



und Erden. .	2	x	.	.	1200	Tabakerzeugnisse (ohne Abfälle)	5	x
rdgas-	-	-	-	-	1299	Veredlung von Erzeugnissen dieser Güter-	-	-
ergbau	-	-	-	-	13	abteilung	-	-
und Erden. .	2	x	.	.	1310	Textilien	237	x
.	962	x	24 479 717	22	1310	Textile Spinnstoffe und Garne,	10	17 099 206
.	92	x	4 232 700	32	1320	Gewebe,	43	69 407 753
.	22	x	196 962	7	1330	Textilveredlung,	48	x
.	157	x	4 410 627	31	1391	Gewirke und Gestricke,	12	x
erzeugnisse .	10	x	79 693	5	1392	Konfektionierte Textilwaren (ohne Bekleidung) . .	70	x
oren,	6	x	148 319	14	1393	Teppiche und textile Fußbodenbeläge,	kg	14
.	12	x	495 480	26	1394	auch konfektioniert	kg	4
. g.	42	x	1 211 722	36	1395	Seilerwaren	kg	4
.	11	.	2 885 581	1 053 160	1396	Vliesstoffe (auch getränkt, bestrichen, überzogen	kg	12
.	4	.	97 467	125 671	1399	oder mit Lagen versehen) und Erzeugnisse	65	49 308 780
peiseeis) . .	27	x	1 342 737	8	14	daraus (ohne Bekleidung)	5	x
.	4	x	85 542 600	10	1411	Technische Textilien	49	x
.	26	x	577 201	19	1411	Sonstige Textilwaren, a. n. g.	-	-
.	13	x	460 971	42	1412	Bekleidung	11	1 075 085
.	508	x	3 186 592	26	1413	Bekleidung aus Leder oder rekonstituiertem	19	5 795 500
kg	55	.	.	.	1414	Leder (einschl. Mänteln) (ohne Bekleidungs-	11	x
t	2	.	.	.	1419	zubehör, Schuhe und Kopfbedeckungen)	12	x
t	7	.	.	.	1420	Arbeits- und Berufsbekleidung	-	-
kg	41	.	605 557 331	2 454 056	1431	Sonstige Oberbekleidung (ohne Arbeits-	4	x
kg	11	.	124 048 886	727 820	1439	und Berufsbekleidung)	4	.
.	24	x	474 688	17	1499	Veredlung von Erzeugnissen dieser Güterab-	2	x
.	24	x	465 843	18	15	teilung (ohne Bekleidung aus textilen Stoffen) . .	33	x
ereitungen,	2	.	.	.	1511	Leder und Lederwaren	4	x
n oder zum	61	x	786 590	17	1512	Leder und Lederfaserstoff; zugerichtete	16	x
in einem Inhalt	29	x	453 031	12	1520	und gefärbte Felle	13	x
.	26	.	.	.	1599	Lederwaren (ohne Lederbekleidung und Schuhe) .	.	.
ereitet	Schuhe
Güter-	Veredlung von Erzeugnissen dieser Güter-	.	.
.	abteilung

Statistische Berichte

Vorbereitende Baustellenarbeiten, Hoch- und Tiefbau
in Nordrhein-Westfalen – Bauhauptgewerbe –
Juni 2015

Ergebnisse der Ergänzungserhebung



**Vorbereitende Baustellenarbeiten,
Hoch- und Tiefbau in Nordrhein-Westfalen
– Bauhauptgewerbe –
Juni 2015**

Ergebnisse der Ergänzungserhebung

Herausgegeben von
Information und Technik Nordrhein-Westfalen, Geschäftsbereich Statistik
Mauerstraße 51, 40476 Düsseldorf • Postfach 10 11 05, 40002 Düsseldorf
Telefon 0211 9449-01 • Telefax 0211 9449-8000
Internet: <http://www.it.nrw.de>
E-Mail: poststelle@it.nrw.de

Erschienen im Februar 2017

Alle Statistischen Berichte finden Sie als PDF-Datei zum kostenlosen
Download in unserer Internet-Rubrik „Publikationen“.
© Information und Technik NRW, Düsseldorf, 2017
Auszugsweise Vervielfältigung und Verbreitung mit Quellenangabe gestattet.

Inhalt

	Seite
Hinweise	5
Vorbemerkungen	6
Erläuterungen	6
Methodischer Hinweis	6
Definitionen	6
Veröffentlichungen	7
Klassifikationen der Wirtschaftszweige mit Erläuterungen, Ausgabe 2008 (WZ 2008)	8
 Tabellenteil	
1. Betriebe, Beschäftigte, geleistete Arbeitsstunden, Entgelte und baugewerblicher Umsatz m Juni 2013 – 2015 sowie baugewerblicher Umsatz 2012 – 2014 nach Betriebsgrößenklassen	10
2. Betriebe und Beschäftigte am 30. Juni 2014 und 2015 nach Wirtschaftszweigen	11
3. Betriebe am 30. Juni 2015 nach Wirtschaftszweigen und Betriebsgrößenklassen	12
4. Beschäftigte am 30. Juni 2015 nach Wirtschaftszweigen und Betriebsgrößenklassen	13
5. Beschäftigte am 30. Juni 2015 nach der Stellung im Betrieb und Betriebsgrößenklassen	14
6. Entgelte im Juni 2015 nach Wirtschaftszweigen und Betriebsgrößenklassen	15
7. Geleistete Arbeitsstunden im Juni 2015 nach Art der Bauten bzw. nach Auftraggebern und Betriebsgrößenklassen	16
8. Geleistete Arbeitsstunden im Juni 2015 nach Wirtschaftszweigen und Betriebsgrößenklassen	17
9. Geleistete Arbeitsstunden im Juni 2015 nach Wirtschaftszweigen und Art der Bauten bzw. nach Auftraggebern	18
10. Baugewerblicher Umsatz im Juni 2015 nach Wirtschaftszweigen und Betriebsgrößenklassen	20
11. Baugewerblicher Umsatz im Juni 2015 nach Art der Bauten bzw. nach Auftraggebern und Betriebsgrößenklassen	21
12. Baugewerblicher Umsatz im Juni 2015 nach Wirtschaftszweigen und Art der Bauten bzw. nach Auftraggebern	22
13. Baugewerblicher Umsatz 2014 nach Wirtschaftszweigen und Betriebsgrößenklassen	24
14. Betriebe, Beschäftigte, geleistete Arbeitsstunden, Entgelte und Gesamtumsatz im Juni 2015 sowie Vorjahresumsatz 2014 nach kreisfreien Städten und Kreisen	26

Grafiken

Prozentuale Veränderung des baugewerblichen Umsatzes 2014 gegenüber 2013 auf Kreisebene	25
Baugewerblicher Umsatz in Euro je Beschäftigten im Juni 2015 nach kreisfreien Städten und Kreisen	28
Entwicklung von Umsatz, Beschäftigung und Anzahl der Betriebe im Bauhauptgewerbe seit 2010	29
Baugewerblicher Umsatz im Juni 2015 und Beschäftigte am 30.06.2015 im Bauhauptgewerbe nach Wirtschaftszweigen in Prozent.	29

Hinweise

Städteregion Aachen – Änderung des Gebietsstandes

Seit dem 21. Oktober 2009 bilden die Stadt Aachen und die Gemeinden des aufgelösten Kreises Aachen nach dem Aachen-Gesetz die Städteregion Aachen. Die Städteregion Aachen ist Rechtsnachfolgerin des Kreises Aachen und besteht als Gemeindeverband aus Aachen, Alsdorf, Baesweiler, Eschweiler, Herzogenrath, Monschau, Roetgen, Simmerath, Stolberg (Rhld.) und Würselen. Die Stadt Aachen ist regionsangehörig und hat zugleich die Rechtsstellung einer kreisfreien Stadt nach Maßgabe des Aachen-Gesetzes.

Aufgrund der hierarchisch aufgebauten Systematik der „Amtlichen Gemeindeschlüssel“ kann diese Doppelrolle in der regionalen Struktur einer statistischen Kreistabelle nicht dargestellt werden. Bei den Gruppierungen „Kreisfreie Städte“ wird somit die Stadt Aachen nicht mehr aufgeführt, sondern – falls für die jeweilige Statistik Gemeindeergebnisse vorliegen – als kreisfreie Stadt Aachen in einer „darunter-Position“ zur Städteregion Aachen ausgewiesen. In diesem Fall gehen die Werte der Stadt Aachen nicht mehr in die Summe der kreisfreien Städte ein, sondern in die Summe der Kreise. Eine Vergleichbarkeit dieser Summen mit den Ergebnissen nach dem früheren Gebietsstand ist somit nicht mehr gegeben.

Zeichenerklärung

(nach DIN 55 301)

0	weniger als die Hälfte von 1 in der letzten besetzten Stelle, jedoch mehr als nichts
–	nichts vorhanden (genau null)
...	Angabe fällt später an
.	Zahlenwert unbekannt oder geheim zu halten
x	Tabellenfach gesperrt, weil Aussage nicht sinnvoll
p	vorläufige Zahl
r	berichtigte Zahl

Anmerkung

Abweichungen in den Summen erklären sich aus dem Runden der Einzelwerte. Eventuell auftretende geringfügige Differenzen in den Summen einzelner Merkmale zwischen den Tabellen ergeben sich aufgrund unterschiedlicher Auswertungskriterien.

Ab Januar 2009 wird im Baugewerbe eine revidierte Klassifikation der Wirtschaftszweige (WZ 2008) eingesetzt. Die Ergebnisse sind mit denen der Vorjahre nur bedingt vergleichbar.

Vorbemerkungen

Die statistischen Ämter verwenden die Klassifikation der Wirtschaftszweige, Ausgabe 2008 (WZ2008). Sie berücksichtigt die Vorgaben der statistischen Systematik der Wirtschaftszweige in der Europäischen Gemeinschaft NACE (= Nomenclature générale des activités économiques dans les Communautés européennes) Revision 2, die mit der Verordnung (EG) Nr. 1893/2006 des Europäischen Parlaments und des Rates vom 20. Dezember 2006 (ABl. EG Nr. L393 S. 1) veröffentlicht wurde.

Die Anwendung der WZ 2008 für statistische Zwecke ergibt sich aus Artikel 8 der o. g. Verordnung. Danach sind Statistiken, die sich auf vom 1. Januar 2008 an durchgeführte Wirtschaftstätigkeiten beziehen (Berichtsperiode), auf der Grundlage der NACE Rev. 2 (in Deutschland auf der Grundlage der WZ 2008) zu erstellen.

Der Abschnitt F der WZ 2008 umfasst das Baugewerbe. Das Bauhauptgewerbe beinhaltet die Gruppen 41.2 „Bau von Gebäuden“, 42.1 „Bau von Straßen und Bahnverkehrsstrecken“, 42.2 „Leitungstiefbau und Kläranlagenbau“, 42.9 „Sonstiger Tiefbau“, 43.1 „Abbrucharbeiten und vorbereitende Baustellenarbeiten“ sowie die 43.9 „Sonstige spezialisierte Bautätigkeiten“ der Klassifikation der Wirtschaftszweige, Ausgabe 2008 (WZ 2008).

Erläuterungen

Ziel der Statistik

Die jährliche Ergänzungserhebung im Bauhauptgewerbe wird im Juni eines jeden Jahres durchgeführt. Ziel dieser Erhebung ist es, die Betriebs- und Beschäftigtenstruktur dieses Wirtschaftsbereiches festzustellen. Im Rahmen dieser Veröffentlichung werden die Ergebnisse in fachlicher Gliederung nach Wirtschaftszweigen (WZ 2008) und Betriebsgrößenklassen sowie in regionaler Gliederung bis auf Kreisebene dargestellt. Darüber hinausgehende Auswertungen sind auf Anfrage möglich.

Rechtsgrundlagen

Rechtsgrundlage für die Erhebungen im Baugewerbe ist das Gesetz über die Statistik im Produzierenden Gewerbe (ProdGewG) in der Fassung der Bekanntmachung vom 21. März 2002 (BGBl. I S. 1181), zuletzt geändert durch Artikel 1 des Gesetzes vom 05. Dezember 2012 (BGBl. I S. 2466), in Verbindung mit Artikel 2 der Statistikänderungsverordnung (StatÄndV) vom 20. November 1996 (BGBl. I S. 1804) und dem Gesetz über die Statistik für Bundeszwecke (Bundesstatistikgesetz – BStatG) vom 22. Januar 1987 (BGBl. I S. 462, 565), zuletzt geändert durch Artikel 13 des Gesetzes vom 25. Juli 2013 (BGBl. I S. 2749).

Berichtskreis

Die jährliche Ergänzungserhebung im Bauhauptgewerbe wird bei allen Betrieben durchgeführt, deren Haupttätigkeit in diesen Bereich fällt und die zu Unternehmen des Baugewerbes, des übrigen Produzierenden Gewerbes oder Unternehmen anderer Wirtschaftsbereiche gehören.

Jede statistische Einheit (Unternehmen, Betrieb) wird der Unterklasse (5-Steller) der WZ 2008 zugeordnet, zu der ihre Haupttätigkeit gehört. Zum **Bauhauptgewerbe** werden Einheiten gerechnet, deren wirtschaftliche Tätigkeit überwiegend darin besteht, Hochbauten im Rohbau zu errichten, Tiefbauvorhaben auszuführen oder bestimmte Spezialbauarbeiten vorzunehmen. Dazu rechnen auch die Renovierung, Instandsetzung und Unterhaltung bestehender Hoch-, Tief- und Spezialbauten sowie das Abbrechen, Sprengen und Enttrümmern und weitere vorbereitende Baustellenarbeiten. Die Ergebnisse der jährlichen Ergänzungserhebung im Bauhauptgewerbe werden durch die monatliche Bauberichterstattung (Statistischer Bericht E II 1) ergänzt und aktualisiert. Hierzu werden die Betriebe von Unternehmen mit 20 und mehr Beschäftigten herangezogen.

Zum **Ausbaugewerbe** werden Einheiten gerechnet, deren wirtschaftliche Tätigkeit überwiegend darin besteht, Ausbauarbeiten und entsprechende Reparatur- und Unterhaltungsarbeiten vorzunehmen.

Methodischer Hinweis

Die für Verwaltungsbezirke dargestellten Ergebnisse beziehen sich auf den Unternehmenssitz.

Definitionen

Beschäftigte

Als Beschäftigte gelten alle im Betrieb tätigen (Mit)Inhaber/-innen, Familienangehörige und Arbeitskräfte, die in einem Arbeitsvertrags- oder in einem Dienstverhältnis zu dem Unternehmen bzw. Betrieb stehen, jedoch keine Bezieher von Vorruhestandsgeld.

Entgelte

Bei den Entgelten ist die Summe der lohnsteuerpflichtigen Bruttobezüge (Bar- und Sachbezüge) angegeben. Die Beträge verstehen sich ohne Arbeitgeberanteile zur Kranken-, Pflege-, Renten- und Arbeitslosenversicherung, ohne Beiträge zu den Sozialkassen des Baugewerbes, ohne Winterbau-Umlage, ohne Aufwendungen für die betriebliche Alters-, Invaliditäts- und Hinterbliebenenversorgung sowie ohne gezahltes Vorruhestandsgeld.

Geleistete Arbeitsstunden

Erfasst sind alle tatsächlich auf Baustellen, Bauhöfen und in Werkstätten im Bundesgebiet von Arbeitnehmerinnen und Arbeitnehmern sowie Auszubildenden geleisteten Arbeitsstunden und die der Inhaberinnen und Inhaber, soweit sie auf den Baustellen selbst mitarbeiten. Bezahlte, aber nicht geleistete Stunden sowie Berufsschulstunden sind abgesetzt. Nicht einbezogen sind ferner die für Bürotätigkeiten geleisteten Arbeitsstunden.

Umsatz (ohne Umsatzsteuer)

Als Umsatz gelten die dem Finanzamt für die Umsatzsteuer zu meldenden steuerbaren Beträge im Bundesgebiet einschließlich Umsatz aus Nachunternehmertätigkeit und Vergabe von Teilleistungen an Nachunternehmer. Zum Umsatz zählen seit dem 1. Januar 1980 auch Anzahlungen für Teilleistungen oder Vorauszahlungen vor Ausführung der entsprechenden Lieferungen oder Leistungen ab 5 000 EUR (siehe Umsatzsteuergesetz – UStG 1980, Neufassung 1999). Der Gesamtumsatz enthält außer dem baugewerblichen Umsatz (Umsatz aus Bauleistungen) die Handels- und sonstigen Umsätze. Hierzu zählen z. B. in der eigenen Bauleistung nicht abgerechnete Umsätze aus sonstigen eigenen Erzeugnissen (Baustoffe, Betonwaren u. dgl.), Umsätze aus Lohnarbeiten für Dritte und sonstige Dienstleistungen sowie die Erlöse aus Vermietung und Verpachtung (einschl. Leasing) u. a.

Geleistete Arbeitsstunden und Umsätze nach Art der Bauten/Bauarten bzw. Auftraggebern/-gruppen

Bauarten unabhängig vom Auftraggeber

Wohnungsbau

Zum Wohnungsbau gehören alle Bauten, die überwiegend den Wohnbedürfnissen dienen. Für die Bundeswehr oder für im Bundesgebiet stationierte ausländische Streitkräfte gebaute Wohnungen zählen ebenso zum Wohnungsbau.

Straßenbau

Zu den Straßenbauten zählen Straßen, Autobahnen und Wege für Kraftfahrzeuge, Fußgänger und Radfahrer sowie Park- und Abstellplätze ferner der Bau von Rollbahnen, Sportplätzen, Schwimmbädern u. a.

Bauarten nach Auftraggebern/-gruppen

Gewerblicher und industrieller Bau

Hierzu gehören alle überwiegend gewerblichen Zwecken dienende Bauten für die private Wirtschaft ferner Wasser-, Gas- und Elektrizitätswerke für Versorgungsbetriebe öffentlich-rechtlicher Körperschaften. Außerdem zählen dazu alle Hochbauten und Tiefbauten, die von der Deutschen Bahn AG, der Deutschen Post AG, der Deutschen Postbank AG und der Deutschen Telekom AG (Nachfolgeunternehmen der Deutschen Bundesbahn/Deutschen Reichsbahn bzw. der Deutschen Bundespost) in Auftrag gegeben wurden.

Zum gewerblichen und industriellen Hochbau zählen u. a. Industriebauwerken, Bankgebäude, Lager- und Kühlhäuser, Messegebäude, Garagen, Tankstellen, Hotels, Kinos, Bahnhöfe, Post- und Fernmeldeämter, Ausbesserungswerke, Verwaltungsgebäude sowie auch der landwirtschaftliche Bau. Hierzu gehören Scheunen, Ställe, Silos, Garagen für landwirtschaftliche Fahrzeuge, ferner Entwässerungsanlagen und sonstige Wasserbauten, die besonders der Intensivierung der Landwirtschaft dienen. Kombinierte Gebäude mit Wohnung, Stallung und Scheune sind landwirtschaftliche Gebäude, es sei denn, flächenmäßig überwiegt der Wohnanteil. Bei getrennter Bauweise sind nur Stallung und Scheune als landwirtschaftliche Bauten anzusehen.

Zum gewerblichen und industriellen Tiefbau zählen u. a. Rohrleitungsbau, Kanalanlagen, Tiefbauten für die Elektrizitätsverteilung, bergbauliche Schachtanlagen, unterirdische Tankanlagen und Lager, soweit sie nicht für Menschen zugänglich sind sowie Gleisanlagen, Tunnel- und Eisenbahnbrückenbauten, Fernspreck-, Telegraf- und technische Funkbetriebsbauten.

Bauten für Körperschaften des öffentlichen Rechts und Organisationen ohne Erwerbszweck

Hierzu gehören alle öffentlichen Zwecken dienende Hochbauten und Tiefbauten im Auftrag von Bund, Ländern, Gemeinde- und Zweckverbänden, von Trägern der Sozialversicherung sowie von Organisationen des öffentlichen und privaten Rechts, die gemeinnützige Zwecke verfolgen (Kirchen, karitative Organisationen, Gewerkschaften, Parteien u. a.).

Veröffentlichungen

Ergebnisse für das Bundesgebiet werden vom Statistischen Bundesamt, 65180 Wiesbaden, in der Fachserie 4, Reihe 5.1 veröffentlicht.

Klassifikation der Wirtschaftszweige mit Erläuterungen, Ausgabe 2008
(WZ 2008)

Abteilung Gruppe Klasse		Bezeichnung
(Auszug)		
41.2/42.1 42.2/42.9 43.1/43.9		Bauhauptgewerbe insgesamt
41		Hochbau
41.2		Bau von Gebäuden
	41.20.1	Bau von Gebäuden (ohne Fertigteilbau) Hochbau (ohne Fertigteilbau) Errichtung von Sporthallen
	41.20.2	Errichtung von Fertigteilbauten Errichtung selbst hergestellter Fertigteilbauten aus Holz Errichtung von selbst hergestellten Gebäuden aus Kunststoffen Errichtung von selbst vorgefertigten Metallgebäuden Errichtung von Fertigteilbauten aus Beton im Hochbau aus selbst hergestellten Fertigteilen Errichtung von Fertigteilbauten aus Beton im Hochbau aus fremdbezogenen Fertigteilen Errichtung von Fertigteilbauten aus Holz und Kunststoffen im Hochbau aus fremdbezogenen Fertigteilen
42		Tiefbau
42.1		Bau von Straßen und Bahnverkehrsstrecken
	42.11.0	Bau von Straßen
	42.12.0	Bau von Bahnverkehrsstrecken
	42.13.0	Brücken- und Tunnelbau Errichtung von Brücken aus Holz Errichtung von Brücken aus Metall
42.2		Leitungstiefbau und Kläranlagenbau
	42.21.0	Rohrleitungstiefbau, Brunnenbau und Kläranlagenbau Bau von Bewässerungssystemen (Kanälen)
	42.22.0	Kabelnetzleitungstiefbau Bau von Strom- und Kommunikationskabelnetzen (innerstädtische und über Land)
42.9		Sonstiger Tiefbau
	42.91.0	Wasserbau
	42.99.0	sonstiger Tiefbau a.n.g.
43 *		Vorbereitende Baustellenarbeiten, Bauinstallation und sonstiges Ausbaugewerbe
43.1		Abbrucharbeiten und vorbereitende Baustellenarbeiten
	43.11.0	Abbrucharbeiten
	43.12.0	vorbereitende Baustellenarbeiten Erbewegungsarbeiten Aufschließung von Lagerstätten; Auffüllen stillgelegter Lagerstätten
	43.13.0	Test- und Suchbohrung

Noch: **Klassifikation der Wirtschaftszweige mit Erläuterungen, Ausgabe 2008**
(WZ 2008)

Abteilung Gruppe Klasse	Bezeichnung
-------------------------------	-------------

(Auszug)

Noch: **43**

**Vorbereitende Baustellenarbeiten, Bauinstallation und sonstiges
Ausbaugewerbe**

43.9

Sonstige spezialisierte Bautätigkeiten

43.91	Dachdeckerei und Zimmerei
43.91.1	Dachdeckerei und Bauspenglerei
43.91.2	Zimmerei und Ingenieurholzbau Zimmerei und Ingenieurholzbau (ohne Errichtung von Brücken aus Holz) Errichtung serienmäßig vorgefertigter Dachstühle aus Holz
43.99	sonstige spezialisierte Bautätigkeiten a.n.g.
43.99.1	Gerüstbau (ohne Vermietung)
43.99.2	Schornstein-, Feuerungs- und Industrieofenbau
43.99.9	Baugewerbe a.n.g. Bau von Außenschwimmb Becken Abdichtung gegen Wasser und Feuchtigkeit Unterwasserarbeiten Schachtbau Gebäudetrocknung Fassadenreinigung Einbau von Swimmingpools (ohne Ausschachtung, Elektroinstallation) Vermietung von Betonpumpen mit Bedienungspersonal Vermietung von sonstigen Baumaschinen und -geräten mit Bedienungspersonal

**1. Betriebe, Beschäftigte, geleistete Arbeitsstunden, Entgelte und baugewerblicher Umsatz
im Juni 2013 – 2015 sowie baugewerblicher Umsatz*) 2012 – 2014
nach Betriebsgrößenklassen**

Betriebsgrößenklasse	Betriebe am 30.06.			Veränderung 30.06.2015 gegenüber 30.06.2014	Beschäftigte am 30.06.			Veränderung 30.06.2015 gegenüber 30.06.2014
	2013	2014	2015		2013	2014	2015	
	Anzahl			%	Anzahl			%
Betriebe mit ... Beschäftigten								
1 – 19	11 258	10 678	11 209	+5,0	65 268	62 943	64 407	+2,3
20 – 49	888	889	946	+6,4	26 803	26 762	28 239	+5,5
50 – 99	250	256	261	+2,0	17 474	17 884	18 087	+1,1
100 und mehr	120	119	128	+7,6	20 805	20 341	21 519	+5,8
Bauhauptgewerbe insgesamt	12 516	11 942	12 544	+5,0	130 350	127 930	132 252	+3,4

Betriebsgrößenklasse	Geleistete Arbeitsstunden im Juni			Veränderung Juni 2015 gegenüber Juni 2014	Entgelte im Juni			Veränderung Juni 2015 gegenüber Juni 2014
	2013	2014	2015		2013	2014	2015	
	1 000				1 000 EUR			
				%				%
Betriebe mit ... Beschäftigten								
1 – 19	7 217	6 754	7 044	+4,3	126 662	127 720	137 076	+7,3
20 – 49	3 069	2 897	3 234	+11,6	74 066	76 586	83 232	+8,7
50 – 99	1 952	1 853	2 067	+11,5	53 766	56 791	59 990	+5,6
100 und mehr	2 040	1 922	2 264	+17,8	73 552	69 976	77 222	+10,4
Bauhauptgewerbe insgesamt	14 278	13 426	14 609	+8,8	328 046	331 073	357 520	+8,0

Betriebsgrößenklasse	Baugewerblicher Umsatz im Juni			Veränderung Juni 2015 gegenüber Juni 2014	Baugewerblicher Umsatz			Veränderung 2014 gegenüber 2013
	2013	2014	2015		2012	2013	2014	
	1 000 EUR				1 000 EUR			
Betriebe mit ... Beschäftigten								
1 – 19	517 727	494 595	531 265	+7,4	5 635 864	5 536 638	5 608 019	+1,3
20 – 49	310 563	301 609	332 780	+10,3	3 478 485	3 639 860	3 777 331	+3,8
50 – 99	260 527	261 333	302 403	+15,7	2 820 009	3 086 516	3 105 165	+0,6
100 und mehr	294 732	287 527	309 679	+7,7	3 406 730	3 413 892	3 573 168	+4,7
Bauhauptgewerbe insgesamt	1 383 549	1 345 064	1 476 127	+9,7	15 341 088	15 676 906	16 063 683	+2,5

*) ohne Umsatzsteuer

2. Betriebe und Beschäftigte am 30. Juni 2014 und 2015 nach Wirtschaftszweigen

WZ 2008-Nr.	Wirtschaftszweig	Betriebe am 30.06.		Veränderung 30.06.2015 gegenüber 30.06.2014		Beschäftigte am 30.06.		Veränderung 30.06.2015 gegenüber 30.06.2014	
		2014	2015			2014	2015		
		Anzahl		%		Anzahl		%	
41.2	Bau von Gebäuden	3 356	3 445	+89	+2,7	37 628	38 796	+1 168	+3,1
	davon								
41.20.1	Bau von Gebäuden (ohne Fertigteilbau)	3 265	3 346	+81	+2,5	36 269	37 454	+1 185	+3,3
41.20.2	Errichtung von Fertigteilbauten	91	99	+8	+8,8	1 359	1 342	-17	-1,3
42	Tiefbau	1 226	1 291	+65	+5,3	31 078	31 082	+4	+0
	davon								
42.1	Bau von Straßen und Bahnverkehrsstrecken	523	535	+12	+2,3	13 675	14 152	+477	+3,5
	davon								
42.11.0	Bau von Straßen	472	485	+13	+2,8	11 451	11 366	-85	-0,7
42.12.0	Bau von Bahnverkehrsstrecken	38	37	-1	-2,6	1 700	1 927	+227	+13,4
42.13.0	Brücken- und Tunnelbau	13	13	-	-	524	859	+335	+63,9
42.2	Leitungstiefbau und Kläranlagenbau	456	432	-24	-5,3	10 930	11 171	+241	+2,2
	davon								
42.21.0	Rohrleitungstiefbau, Brunnenbau und Kläranlagenbau	368	346	-22	-6,0	9 007	9 104	+97	+1,1
42.22.0	Kabelnetzleitungstiefbau	88	86	-2	-2,3	1 923	2 067	+144	+7,5
42.9	Sonstiger Tiefbau	247	324	+77	+31,2	6 473	5 759	-714	-11,0
	davon								
42.91.0	Wasserbau	15	16	+1	+6,7	215	187	-28	-13,0
42.99.0	sonstiger Tiefbau a. n. g.	232	308	+76	+32,8	6 258	5 572	-686	-11,0
43.1	Abbrucharbeiten und vorbereitende Baustellenarbeiten	591	619	+28	+4,7	4 824	6 185	+1 361	+28,2
	davon								
43.11.0	Abbrucharbeiten	272	300	+28	+10,3	2 432	2 874	+442	+18,2
43.12.0	vorbereitende Baustellenarbeiten	296	292	-4	-1,4	2 255	3 134	+879	+39,0
43.13.0	Test- und Suchbohrung	23	27	+4	+17,4	137	177	+40	+29,2
43.9	Sonstige spezialisierte Bautätigkeiten	6 769	7 189	+420	+6,2	54 400	56 189	+1 789	+3,3
	davon								
43.91	Dachdeckerei und Zimmerei	4 551	4 801	+250	+5,5	31 952	33 052	+1 100	+3,4
	davon								
43.91.1	Dachdeckerei und Bauspenglerei	3 420	3 601	+181	+5,3	25 442	26 241	+799	+3,1
43.91.2	Zimmerei und Ingenieurholzbau	1 131	1 200	+69	+6,1	6 510	6 811	+301	+4,6
43.99	sonstige spezialisierte Bautätigkeiten a. n. g.	2 218	2 388	+170	+7,7	22 448	23 137	+689	+3,1
	davon								
43.99.1	Gerüstbau	395	418	+23	+5,8	6 060	6 130	+70	+1,2
43.99.2	Schornstein-, Feuerungs- und Industrieofenbau	148	140	-8	-5,4	1 830	1 893	+63	+3,4
43.99.9	Baugewerbe a. n. g.	1 675	1 830	+155	+9,3	14 558	15 114	+556	+3,8
41.2/ 42.1 42.2/ 42.9 43.1/ 43.9	Bauhauptgewerbe insgesamt	11 942	12 544	+602	+5,0	127 930	132 252	+4 322	+3,4

3. Betriebe am 30. Juni 2015 nach Wirtschaftszweigen und Betriebsgrößenklassen

WZ 2008-Nr.	Wirtschaftszweig	Betriebe				
		insgesamt	davon (in Betrieben) mit ... Beschäftigten			
			1 – 19	20 – 49	50 – 99	100 und mehr
41.2	Bau von Gebäuden	3 445	3 025	307	80	33
	davon					
41.20.1	Bau von Gebäuden (ohne Fertigteilbau)	3 346	2 936	304	76	30
41.20.2	Errichtung von Fertigteilbauten	99	89	3	4	3
42	Tiefbau	1 291	879	246	108	58
	davon					
42.1	Bau von Straßen und Bahnverkehrsstrecken	535	359	95	48	33
	davon					
42.11.0	Bau von Straßen	485	342	82	38	23
42.12.0	Bau von Bahnverkehrsstrecken	37	13	10	.	.
42.13.0	Brücken- und Tunnelbau	13	4	3	.	.
42.2	Leitungstiefbau und Kläranlagenbau	432	265	105	47	15
	davon					
42.21.0	Rohrleitungstiefbau, Brunnenbau und Kläranlagenbau	346	213	81	.	.
42.22.0	Kabelnetzleitungstiefbau	86	52	24	.	.
42.9	Sonstiger Tiefbau	324	255	46	13	10
	davon					
42.91.0	Wasserbau	16	.	–	–	.
42.99.0	sonstiger Tiefbau a. n. g.	308	.	46	13	.
43.1	Abbrucharbeiten und vorbereitende Baustellenarbeiten	619	557	46	11	5
	davon					
43.11.0	Abbrucharbeiten	300	.	20	7	.
43.12.0	vorbereitende Baustellenarbeiten	292	262	.	4	.
43.13.0	Test- und Suchbohrung	27	.	.	–	–
43.9	Sonstige spezialisierte Bautätigkeiten	7 189	6 748	347	62	32
	davon					
43.91	Dachdeckerei und Zimmerei	4 801	4 592	193	12	4
	davon					
43.91.1	Dachdeckerei und Bauspenglerei	3 601	3 427	161	.	.
43.91.2	Zimmerei und Ingenieurholzbau	1 200	1 165	32	.	.
43.99	sonstige spezialisierte Bautätigkeiten a. n. g.	2 388	2 156	154	50	28
	davon					
43.99.1	Gerüstbau	418	356	42	13	7
43.99.2	Schornstein-, Feuerungs- und Industrieofenbau	140	120	12	5	3
43.99.9	Baugewerbe a. n. g.	1 830	1 680	100	32	18
41.2/ 42.1 42.2/ 42.9 43.1/ 43.9	Bauhauptgewerbe insgesamt	12 544	11 209	946	261	128

4. Beschäftigte am 30. Juni 2015 nach Wirtschaftszweigen und Betriebsgrößenklassen

WZ 2008-Nr.	Wirtschaftszweig	Beschäftigte				
		insgesamt	davon (in Betrieben) mit ... Beschäftigten			
			1 – 19	20 – 49	50 – 99	100 und mehr
41.2	Bau von Gebäuden	38 796	18 447	9 047	5 556	5 746
	davon					
41.20.1	Bau von Gebäuden (ohne Fertigteilbau)	37 454	17 947	8 957	5 235	5 315
41.20.2	Errichtung von Fertigteilbauten	1 342	500	90	321	431
42	Tiefbau	31 082	6 712	7 866	7 568	8 936
	davon					
42.1	Bau von Straßen und Bahnverkehrsstrecken	14 152	2 725	3 018	3 385	5 024
	davon					
42.11.0	Bau von Straßen	11 366	2 634	2 584	2 672	3 476
42.12.0	Bau von Bahnverkehrsstrecken	1 927	81	319	.	.
42.13.0	Brücken- und Tunnelbau	859	10	115	.	.
42.2	Leitungstiefbau und Kläranlagenbau	11 171	2 156	3 446	3 171	2 398
	davon					
42.21.0	Rohrleitungstiefbau, Brunnenbau und Kläranlagenbau	9 104	1 716	2 708	.	.
42.22.0	Kabelnetzleitungstiefbau	2 067	440	738	.	.
42.9	Sonstiger Tiefbau	5 759	1 831	1 402	1 012	1 514
	davon					
42.91.0	Wasserbau	187	.	–	–	.
42.99.0	sonstiger Tiefbau a. n. g.	5 572	.	1 402	1 012	.
43.1	Abbrucharbeiten und vorbereitende Baustellenarbeiten	6 185	2 680	1 317	711	1 477
	davon					
43.11.0	Abbrucharbeiten	2 874	.	538	462	.
43.12.0	vorbereitende Baustellenarbeiten	3 134	1 095	.	249	.
43.13.0	Test- und Suchbohrung	177	.	.	–	–
43.9	Sonstige spezialisierte Bautätigkeiten	56 189	36 568	10 009	4 252	5 360
	davon					
43.91	Dachdeckerei und Zimmerei	33 052	26 219	5 275	756	802
	davon					
43.91.1	Dachdeckerei und Bauspenglerei	26 241	20 846	4 389	.	.
43.91.2	Zimmerei und Ingenieurholzbau	6 811	5 373	886	.	.
43.99	sonstige spezialisierte Bautätigkeiten a. n. g.	23 137	10 349	4 734	3 496	4 558
	davon					
43.99.1	Gerüstbau	6 130	2 798	1 280	910	1 142
43.99.2	Schornstein-, Feuerungs- und Industrieofenbau	1 893	599	409	366	519
43.99.9	Baugewerbe a. n. g.	15 114	6 952	3 045	2 220	2 897
41.2/ 42.1 42.2/ 42.9 43.1/ 43.9	Bauhauptgewerbe insgesamt	132 252	64 407	28 239	18 087	21 519

5. Beschäftigte am 30. Juni 2015 nach der Stellung im Betrieb und Betriebsgrößenklassen

Stellung im Betrieb	Beschäftigte				
	insgesamt	davon (in Betrieben) mit ... Beschäftigten			
		1 – 19	20 – 49	50 – 99	100 und mehr
Tätige (Mit)inhaber und -inhaberinnen und unbezahlt mithelfende Familienangehörige	8 557	8 159	294	82	22
Kaufmännische und technische Arbeitnehmer einschl. Auszubildender	26 286	11 910	4 812	3 869	5 695
Poliere, (Schacht)meister und -meisterinnen	10 940	3 471	3 123	2 026	2 320
Maurer, Betonbauer, Zimmerer und übrige Facharbeiter (Dachdecker, Isolierer, Maler, usw.)	52 592	27 525	11 388	5 820	7 859
Baumaschinenführer, Berufskraftfahrer	7 346	1 729	1 910	1 806	1 901
(Fach)werker/-innen, Maschinisten	20 094	8 077	5 424	3 719	2 874
Gewerblich Auszubildende, Umschüler, Anlernlinge, Praktikanten	6 437	3 536	1 288	765	848
Beschäftigte insgesamt	132 252	64 407	28 239	18 087	21 519
darunter					
Arbeiter	97 409	44 338	23 133	14 136	15 802

6. Entgelte im Juni 2015 nach Wirtschaftszweigen und Betriebsgrößenklassen
1 000 EUR

WZ 2008-Nr.	Wirtschaftszweig	Entgelte				
		insgesamt	davon (in Betrieben) mit ... Beschäftigten			
			1 – 19	20 – 49	50 – 99	100 und mehr
41.2	Bau von Gebäuden	107 729	41 199	25 670	19 592	21 268
	davon					
41.20.1	Bau von Gebäuden (ohne Fertigteilbau)	103 676	40 093	25 417	18 544	19 622
41.20.2	Errichtung von Fertigteilbauten	4 054	1 107	253	1 048	1 646
42	Tiefbau	100 361	16 999	24 554	25 508	33 300
	davon					
42.1	Bau von Straßen und Bahnverkehrsstrecken	48 128	6 814	9 948	11 948	19 418
	davon					
42.11.0	Bau von Straßen	37 547	6 594	8 219	9 259	13 475
42.12.0	Bau von Bahnverkehrsstrecken	6 986	196	999	.	.
42.13.0	Brücken- und Tunnelbau	3 597	24	731	.	.
42.2	Leitungstiefbau und Kläranlagenbau	34 197	5 743	10 384	10 046	8 024
	davon					
42.21.0	Rohrleitungstiefbau, Brunnenbau und Kläranlagenbau	28 318	4 717	8 177	.	.
42.22.0	Kabelnetzleitungstiefbau	5 877	1 024	2 207	.	.
42.9	Sonstiger Tiefbau	18 036	4 442	4 222	3 514	5 858
	davon					
42.91.0	Wasserbau	733	.	–	–	.
42.99.0	sonstiger Tiefbau a. n. g.	17 303	.	4 222	3 514	.
43.1	Abbrucharbeiten und vorbereitende Baustellenarbeiten	14 995	4 653	3 703	1 905	4 734
	davon					
43.11.0	Abbrucharbeiten	6 721	.	1 559	1 227	.
43.12.0	vorbereitende Baustellenarbeiten	7 833	1 813	.	678	.
43.13.0	Test- und Suchbohrung	438	.	.	–	–
43.9	Sonstige spezialisierte Bautätigkeiten	134 434	74 225	29 305	12 985	17 919
	davon					
43.91	Dachdeckerei und Zimmerei	73 998	54 927	14 447	2 099	2 525
	davon					
43.91.1	Dachdeckerei und Bauspenglerei	60 597	45 361	12 168	.	.
43.91.2	Zimmerei und Ingenieurholzbau	13 402	9 567	2 279	.	.
43.99	sonstige spezialisierte Bautätigkeiten a. n. g.	60 436	19 298	14 858	10 886	15 394
	davon					
43.99.1	Gerüstbau	15 968	5 723	3 865	2 725	3 655
43.99.2	Schornstein-, Feuerungs- und Industrieofenbau	5 852	1 241	1 380	1 293	1 938
43.99.9	Baugewerbe a. n. g.	38 618	12 335	9 613	6 868	9 802
41.2/ 42.1 42.2/ 42.9 43.1/ 43.9	Bauhauptgewerbe insgesamt	357 520	137 076	83 232	59 990	77 222

**7. Geleistete Arbeitsstunden im Juni 2015 nach Art der Bauten bzw.
nach Auftraggebern und Betriebsgrößenklassen**

1 000

Art der Bauten Auftraggeber	Geleistete Arbeitsstunden				
	insgesamt	davon (in Betrieben) mit ... Beschäftigten			
		1 – 19	20 – 49	50 – 99	100 und mehr
Wohnungsbau	6 559	4 859	1 155	323	222
Gewerblicher Bau	4 861	1 385	1 194	1 008	1 274
davon					
gewerblicher und industrieller Hochbau ¹⁾	2 871	894	707	533	737
gewerblicher und industrieller Tiefbau	1 990	491	487	475	537
Öffentlicher Bau und Straßenbau	3 187	801	884	736	766
davon					
Hochbau für Gebietskörperschaften, Sozialversicherung und Organisationen ohne Erwerbszweck	502	214	158	83	47
Straßenbau	1 434	347	378	335	374
Tiefbau für Gebietskörperschaften, Sozialversicherung und Organisationen ohne Erwerbszweck	1 251	239	349	317	346
Hochbau	9 933	5 967	2 020	939	1 007
Tiefbau	4 676	1 078	1 214	1 127	1 257
Bauhauptgewerbe insgesamt	14 609	7 044	3 234	2 067	2 264

1) einschl. landwirtschaftlichen Baus

8. Geleistete Arbeitsstunden im Juni 2015 nach Wirtschaftszweigen und Betriebsgrößenklassen

1 000

WZ 2008- Nr.	Wirtschaftszweig	Geleistete Arbeitsstunden				
		insgesamt	davon (in Betrieben) mit ... Beschäftigten			
			1 – 19	20 – 49	50 – 99	100 und mehr
41.2	Bau von Gebäuden	4 083	1 993	971	535	584
	davon					
41.20.1	Bau von Gebäuden (ohne Fertigteilbau)	3 943	1 934	965	505	539
41.20.2	Errichtung von Fertigteilbauten	141	59	7	29	46
42	Tiefbau	3 666	801	943	964	958
	davon					
42.1	Bau von Straßen und Bahnverkehrsstrecken	1 651	336	374	430	511
	davon					
42.11.0	Bau von Straßen	1 369	324	319	339	387
42.12.0	Bau von Bahnverkehrsstrecken	195	11	40	.	.
42.13.0	Brücken- und Tunnelbau	87	1	15	.	.
42.2	Leitungstiefbau und Kläranlagenbau	1 358	260	411	400	287
	davon					
42.21.0	Rohrleitungstiefbau, Brunnenbau und Kläranlagenbau	1 088	210	323	.	.
42.22.0	Kabelnetzleitungstiefbau	271	51	88	.	.
42.9	Sonstiger Tiefbau	660	206	158	135	161
	davon					
42.91.0	Wasserbau	27	.	–	–	.
42.99.0	sonstiger Tiefbau a. n. g.	634	.	158	135	.
43.1	Abbrucharbeiten und vorbereitende Baustellenarbeiten	668	282	152	96	138
	davon					
43.11.0	Abbrucharbeiten	347	.	64	62	.
43.12.0	vorbereitende Baustellenarbeiten	304	114	.	34	.
43.13.0	Test- und Suchbohrung	18	.	.	–	–
43.9	Sonstige spezialisierte Bautätigkeiten	6 191	3 968	1 168	472	583
	davon					
43.91	Dachdeckerei und Zimmerei	3 643	2 902	598	78	65
	davon					
43.91.1	Dachdeckerei und Bauspenglerei	2 944	2 335	507	.	.
43.91.2	Zimmerei und Ingenieurholzbau	699	567	91	.	.
43.99	sonstige spezialisierte Bautätigkeiten a. n. g.	2 548	1 065	571	393	519
	davon					
43.99.1	Gerüstbau	695	301	168	102	124
43.99.2	Schornstein-, Feuerungs- und Industrieofenbau	202	50	50	43	59
43.99.9	Baugewerbe a. n. g.	1 649	713	353	248	335
41.2/ 42.1 42.2/ 42.9 43.1/ 43.9	Bauhauptgewerbe insgesamt	14 609	7 044	3 234	2 067	2 264

**9. Geleistete Arbeitsstunden im Juni 2015 nach Wirtschaftszweigen und
Art der Bauten bzw. nach Auftraggebern**

1 000

WZ 2008- Nr.	Wirtschaftszweig	Geleistete Arbeitsstunden				
		insgesamt	darunter im Hochbau	Wohnungsbau	gewerblicher und industrieller Hochbau ¹⁾	öffentlicher Hochbau
41.2	Bau von Gebäuden	4 082	3 910	2 536	1 124	250
	davon					
41.20.1	Bau von Gebäuden (ohne Fertigteilbau)	3 942	.	2 501	1 021	248
41.20.2	Errichtung von Fertigteilbauten	141	.	35	103	3
42	Tiefbau	3 667	115	24	76	15
	davon					
42.1	Bau von Straßen und Bahnverkehrsstrecken	1 648	43	5	27	11
	davon					
42.11.0	Bau von Straßen	1 370	34	5	21	8
42.12.0	Bau von Bahnverkehrsstrecken	194
42.13.0	Brücken- und Tunnelbau	86
42.2	Leitungstiefbau und Kläranlagenbau	1 357	37	.	28	.
	davon			.		
42.21.0	Rohrleitungstiefbau, Brunnenbau und Kläranlagenbau	1 087	28	.	20	.
42.22.0	Kabelnetzleitungstiefbau	271	9	.	8	.
42.9	Sonstiger Tiefbau	657	32	11	21	0
	davon					
42.91.0	Wasserbau	26	0	0	.	.
42.99.0	sonstiger Tiefbau a. n. g.	631	32	11	.	.
43.1	Abbrucharbeiten und vorbereitende Baustellenarbeiten	667	316	134	171	11
	davon					
43.11.0	Abbrucharbeiten	347	293	122	163	8
43.12.0	vorbereitende Baustellenarbeiten	304	23	.	.	.
43.13.0	Test- und Suchbohrung	17	0	.	.	.
43.9	Sonstige spezialisierte Bautätigkeiten	6 192	5 594	3 867	1 500	227
	davon					
43.91	Dachdeckerei und Zimmerei	3 644	3 642	2 977	514	151
	davon					
43.91.1	Dachdeckerei und Bauspenglerei	2 945	.	2 372	439	.
43.91.2	Zimmerei und Ingenieurholzbau	700	.	605	75	.
43.99	sonstige spezialisierte Bautätigkeiten a. n. g.	2 547	1 951	890	986	75
	davon					
43.99.1	Gerüstbau	694	.	271	402	.
43.99.2	Schornstein-, Feuerungs- und Industrieofenbau	203	.	51	130	.
43.99.9	Baugewerbe a. n. g.	1 648	.	567	454	33
41.2/ 42.1 42.2/ 42.9 43.1/ 43.9	Bauhauptgewerbe insgesamt	14 609	9 934	6 560	2 871	503

1) einschl. landwirtschaftlichen Baus

**Noch: 9. Geleistete Arbeitsstunden im Juni 2015 nach Wirtschaftszweigen und
Art der Bauten bzw. nach Auftraggebern**

1 000

WZ 2008- Nr.	Wirtschaftszweig	Noch: Geleistete Arbeitsstunden			
		darunter im Tiefbau	gewerblicher und industrieller Tiefbau	Straßenbau	sonstiger Tiefbau ²⁾
41.2	Bau von Gebäuden	172	100	16	56
	davon				
41.20.1	Bau von Gebäuden (ohne Fertigteilbau)	.	.	16	56
41.20.2	Errichtung von Fertigteilbauten	.	.	—	—
42	Tiefbau	3 552	1 369	1 309	874
	davon				
42.1	Bau von Straßen und Bahnverkehrsstrecken	1 605	297	1 144	164
	davon				
42.11.0	Bau von Straßen	1 336	112	1 129	95
42.12.0	Bau von Bahnverkehrsstrecken	.	132	.	49
42.13.0	Brücken- und Tunnelbau	.	54	.	21
42.2	Leitungstiefbau und Kläranlagenbau	1 320	777	67	476
	davon				
42.21.0	Rohrleitungstiefbau, Brunnenbau und Kläranlagenbau	1 059	568	61	430
42.22.0	Kabelnetzleitungstiefbau	262	209	6	47
42.9	Sonstiger Tiefbau	625	294	98	233
	davon				
42.91.0	Wasserbau	26	3	.	.
42.99.0	sonstiger Tiefbau a. n. g.	599	291	.	.
43.1	Abbrucharbeiten und vorbereitende Baustellenarbeiten	351	243	30	78
	davon				
43.11.0	Abbrucharbeiten	54	22	.	.
43.12.0	vorbereitende Baustellenarbeiten	281	207	29	45
43.13.0	Test- und Suchbohrung	17	14	.	.
43.9	Sonstige spezialisierte Bautätigkeiten	598	278	78	242
	davon				
43.91	Dachdeckerei und Zimmerei	2	2	—	0
	davon				
43.91.1	Dachdeckerei und Bauspenglerei	.	.	—	.
43.91.2	Zimmerei und Ingenieurholzbau	.	.	—	.
43.99	sonstige spezialisierte Bautätigkeiten a. n. g.	596	276	78	242
	davon				
43.99.1	Gerüstbau
43.99.2	Schornstein-, Feuerungs- und Industrieofenbau	—	—	—	—
43.99.9	Baugewerbe a. n. g.
41.2/ 42.1 42.2/ 42.9 43.1/ 43.9	Bauhauptgewerbe insgesamt	4 675	1 990	1 434	1 251

2) für Körperschaften des öffentlichen Rechts und für Organisationen ohne Erwerbszweck

10. Baugewerblicher Umsatz*) im Juni 2015 nach Wirtschaftszweigen und Betriebsgrößenklassen
1 000 EUR

WZ 2008-Nr.	Wirtschaftszweig	Baugewerblicher Umsatz				
		insgesamt	davon (in Betrieben) mit ... Beschäftigten			
			1 – 19	20 – 49	50 – 99	100 und mehr
41.2	Bau von Gebäuden	516 067	172 432	126 291	127 895	89 449
	davon					
41.20.1	Bau von Gebäuden (ohne Fertigteilbau)	498 049	167 192	125 030	123 567	82 260
41.20.2	Errichtung von Fertigteilbauten	18 020	5 242	1 261	4 328	7 189
42	Tiefbau	392 178	64 801	88 745	103 294	135 338
	davon					
42.1	Bau von Straßen und Bahnverkehrsstrecken	201 844	28 600	39 392	50 495	83 357
	davon					
42.11.0	Bau von Straßen	154 313	27 562	32 813	41 004	52 934
42.12.0	Bau von Bahnverkehrsstrecken	26 292	815	3 649	.	.
42.13.0	Brücken- und Tunnelbau	21 240	224	2 930	.	.
42.2	Leitungstiefbau und Kläranlagenbau	110 021	20 232	32 657	32 360	24 772
	davon					
42.21.0	Rohrleitungstiefbau, Brunnenbau und Kläranlagenbau	93 668	16 487	26 754	.	.
42.22.0	Kabelnetzleitungstiefbau	16 353	3 745	5 903	.	.
42.9	Sonstiger Tiefbau	80 313	15 969	16 696	20 439	27 209
	davon					
42.91.0	Wasserbau	4 855	.	–	–	.
42.99.0	sonstiger Tiefbau a. n. g.	75 456	.	16 696	20 439	.
43.1	Abbrucharbeiten und vorbereitende Baustellenarbeiten	65 397	19 168	18 895	11 137	16 197
	davon					
43.11.0	Abbrucharbeiten	35 958	.	10 079	8 130	.
43.12.0	vorbereitende Baustellenarbeiten	28 155	8 108	.	3 006	.
43.13.0	Test- und Suchbohrung	1 282	.	.	–	–
43.9	Sonstige spezialisierte Bautätigkeiten	502 487	274 865	98 849	60 077	68 696
	davon					
43.91	Dachdeckerei und Zimmerei	277 400	201 033	52 738	10 996	12 633
	davon					
43.91.1	Dachdeckerei und Bauspenglerei	218 964	159 320	45 049	.	.
43.91.2	Zimmerei und Ingenieurholzbau	58 437	41 714	7 689	.	.
43.99	sonstige spezialisierte Bautätigkeiten a. n. g.	225 085	73 831	46 111	49 081	56 062
	davon					
43.99.1	Gerüstbau	47 423	18 706	10 437	9 208	9 072
43.99.2	Schornstein-, Feuerungs- und Industrieofenbau	15 591	4 875	3 788	2 987	3 941
43.99.9	Baugewerbe a. n. g.	162 072	50 251	31 886	36 886	43 049
41.2/ 42.1 42.2/ 42.9 43.1/ 43.9	Bauhauptgewerbe insgesamt	1 476 127	531 265	332 780	302 403	309 679

*) ohne Umsatzsteuer

**11. Baugewerblicher Umsatz*) im Juni 2015 nach Art der Bauten
bzw. nach Auftraggebern und Betriebsgrößenklassen**

1 000 EUR

Art der Bauten Auftraggeber	Baugewerblicher Umsatz				
	insgesamt	davon (in Betrieben) mit ... Beschäftigten			
		1 – 19	20 – 49	50 – 99	100 und mehr
Wohnungsbau	549 104	357 356	107 722	50 806	33 220
Gewerblicher Bau	563 419	107 655	139 330	156 637	159 797
davon					
gewerblicher und industrieller Hochbau ¹⁾	369 086	71 427	93 077	110 012	94 570
gewerblicher und industrieller Tiefbau	194 334	36 229	46 253	46 625	65 227
Öffentlicher Bau und Straßenbau	363 602	66 253	85 728	94 960	116 661
davon					
Hochbau für Gebietskörperschaften, Sozialversicherung und Organisationen ohne Erwerbszweck	53 326	17 806	16 784	12 408	6 328
Straßenbau	165 568	29 846	36 841	48 114	50 767
Tiefbau für Gebietskörperschaften, Sozialversicherung und Organisationen ohne Erwerbszweck	144 708	18 601	32 103	34 438	59 566
Hochbau	971 519	446 590	217 583	173 227	134 119
Tiefbau	504 608	84 676	115 197	129 176	175 559
Bauhauptgewerbe insgesamt	1 476 127	531 265	332 780	302 403	309 679

*) ohne Umsatzsteuer – 1) einschl. landwirtschaftlichen Baus

**12. Baugewerblicher Umsatz*) im Juni 2015 nach Wirtschaftszweigen und
Art der Bauten bzw. nach Auftraggebern**
1 000 EUR

WZ 2008- Nr.	Wirtschaftszweig	Baugewerblicher Umsatz				
		insgesamt	darunter im Hochbau	Wohnungsbau	gewerblicher und industrieller Hochbau ¹⁾	öffentlicher Hochbau
41.2	Bau von Gebäuden	516 067	493 999	264 812	197 841	31 346
	davon					
41.20.1	Bau von Gebäuden (ohne Fertigteilbau)	498 049	475 993	.	185 087	.
41.20.2	Errichtung von Fertigteilbauten	18 019	18 006	.	12 754	.
42	Tiefbau	392 179	16 124	2 682	11 092	2 350
	davon					
42.1	Bau von Straßen und Bahnverkehrsstrecken	201 844	8 489	515	5 852	2 122
	davon					
42.11.0	Bau von Straßen	154 313	5 595	515	3 974	1 106
42.12.0	Bau von Bahnverkehrsstrecken	26 291	804	—	.	.
42.13.0	Brücken- und Tunnelbau	21 240	2 091	—	.	.
42.2	Leitungstiefbau und Kläranlagenbau	110 021	4 004	.	2 447	.
	davon					
42.21.0	Rohrleitungstiefbau, Brunnenbau und Kläranlagenbau	93 668	3 537	.	2 077	.
42.22.0	Kabelnetzleitungstiefbau	16 353	467	.	370	.
42.9	Sonstiger Tiefbau	80 314	3 631	.	2 794	.
	davon					
42.91.0	Wasserbau	4 856	74	.	.	.
42.99.0	sonstiger Tiefbau a. n. g.	75 458	3 556	.	.	.
43.1	Abbrucharbeiten und vorbereitende Baustellenarbeiten	65 396	32 457	9 967	21 760	730
	davon					
43.11.0	Abbrucharbeiten	35 957	30 253	9 044	20 712	497
43.12.0	vorbereitende Baustellenarbeiten	28 157	2 173	.	.	.
43.13.0	Test- und Suchbohrung	1 283	32	.	.	.
43.9	Sonstige spezialisierte Bautätigkeiten	502 487	428 938	271 644	138 392	18 902
	davon					
43.91	Dachdeckerei und Zimmerei	277 401	277 268	211 578	54 013	11 677
	davon					
43.91.1	Dachdeckerei und Bauspenglerei	218 965	.	165 194	43 845	.
43.91.2	Zimmerei und Ingenieurholzbau	58 436	.	46 384	10 168	.
43.99	sonstige spezialisierte Bautätigkeiten a. n. g.	225 085	151 670	60 066	84 379	7 225
	davon					
43.99.1	Gerüstbau	47 420	47 351	.	27 918	.
43.99.2	Schornstein-, Feuerungs- und Industrieofenbau	15 591	15 591	.	10 248	.
43.99.9	Baugewerbe a. n. g.	162 072	88 726	39 489	46 213	3 024
41.2/ 42.1 42.2/ 42.9 43.1/ 43.9	Bauhauptgewerbe insgesamt	1 476 126	971 517	549 105	369 085	53 327

*) ohne Umsatzsteuer – 1) einschl. landwirtschaftlichen Baus

**Noch: 12. Baugewerblicher Umsatz*) im Juni 2015 nach Wirtschaftszweigen und
Art der Bauten bzw. nach Auftraggebern**

1 000 EUR

WZ 2008- Nr.	Wirtschaftszweig	Noch: Baugewerblicher Umsatz			
		darunter im Tiefbau	gewerblicher und industrieller Tiefbau	Straßenbau	sonstiger Tiefbau ²⁾
41.2	Bau von Gebäuden	22 068	12 346	2 688	7 034
	davon				
41.20.1	Bau von Gebäuden (ohne Fertigteilbau)	22 056	.	2 688	.
41.20.2	Errichtung von Fertigteilbauten	13	.	–	.
42	Tiefbau	376 055	132 334	143 069	100 652
	davon				
42.1	Bau von Straßen und Bahnverkehrsstrecken	193 355	40 457	126 292	26 606
	davon				
42.11.0	Bau von Straßen	148 718	10 110	125 331	13 277
42.12.0	Bau von Bahnverkehrsstrecken	25 487	18 402	.	.
42.13.0	Brücken- und Tunnelbau	19 149	11 944	.	.
42.2	Leitungstiefbau und Kläranlagenbau	106 017	59 424	5 681	40 912
	davon				
42.21.0	Rohrleitungstiefbau, Brunnenbau und Kläranlagenbau	90 131	47 435	5 064	37 632
42.22.0	Kabelnetzleitungstiefbau	15 886	11 989	617	3 280
42.9	Sonstiger Tiefbau	76 683	32 453	11 096	33 134
	davon				
42.91.0	Wasserbau	4 782	648	.	.
42.99.0	sonstiger Tiefbau a. n. g.	71 902	31 805	.	.
43.1	Abbrucharbeiten und vorbereitende Baustellenarbeiten	32 939	21 388	3 085	8 466
	davon				
43.11.0	Abbrucharbeiten	5 704	3 415	.	.
43.12.0	vorbereitende Baustellenarbeiten	25 984	16 985	2 794	6 205
43.13.0	Test- und Suchbohrung	1 251	988	.	.
43.9	Sonstige spezialisierte Bautätigkeiten	73 549	28 267	16 727	28 555
	davon				
43.91	Dachdeckerei und Zimmerei	133	111	–	22
	davon				
43.91.1	Dachdeckerei und Bauspenglerei	.	111	–	.
43.91.2	Zimmerei und Ingenieurholzbau	.	–	–	.
43.99	sonstige spezialisierte Bautätigkeiten a. n. g.	73 415	28 155	16 727	28 533
	davon				
43.99.1	Gerüstbau	69	.	.	.
43.99.2	Schornstein-, Feuerungs- und Industrieofenbau	–	–	–	–
43.99.9	Baugewerbe a. n. g.	73 346	.	.	.
41.2/ 42.1 42.2/ 42.9 43.1/ 43.9	Bauhauptgewerbe insgesamt	504 609	194 334	165 568	144 707

*) ohne Umsatzsteuer – 2) für Körperschaften des öffentlichen Rechts und für Organisationen ohne Erwerbszweck

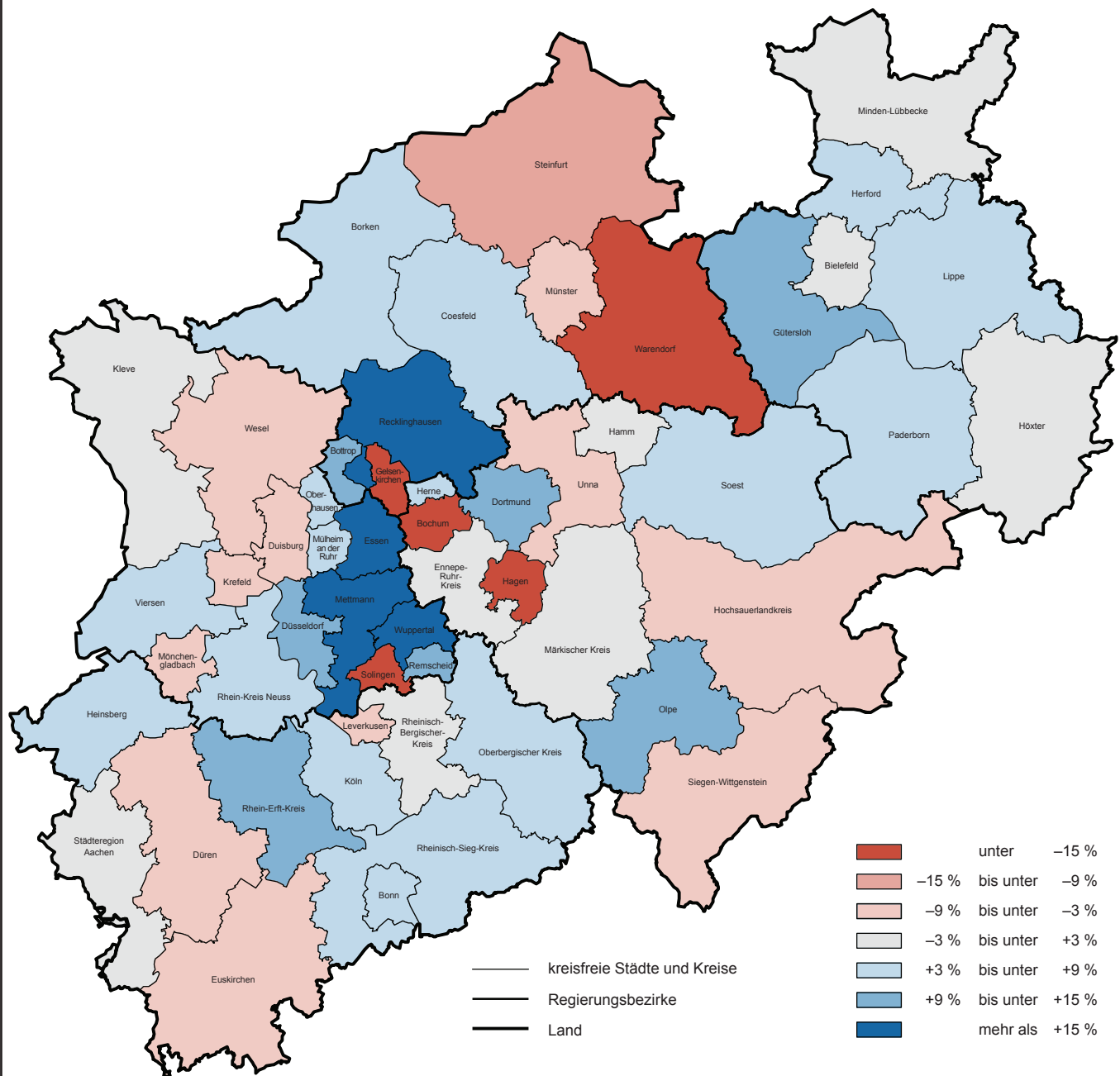
13. Baugewerblicher Umsatz*) 2014 nach Wirtschaftszweigen und Betriebsgrößenklassen

1 000 EUR

WZ 2008-Nr.	Wirtschaftszweig	Baugewerblicher Umsatz				
		insgesamt	davon (in Betrieben) mit ... Beschäftigten			
			1 – 19	20 – 49	50 – 99	100 und mehr
41.2	Bau von Gebäuden	5 940 526	1 867 651	1 469 231	1 426 797	1 176 847
	davon					
41.20.1	Bau von Gebäuden (ohne Fertigteilbau)	5 717 584	1 811 931	1 451 144	1 371 252	1 083 257
41.20.2	Errichtung von Fertigteilbauten	222 942	55 720	18 087	55 545	93 590
42	Tiefbau	4 219 083	696 327	1 011 193	1 022 950	1 488 613
	davon					
42.1	Bau von Straßen und Bahnverkehrsstrecken	2 114 149	283 564	431 242	490 297	909 046
	davon					
42.11.0	Bau von Straßen	1 636 071	272 924	357 428	398 009	607 710
42.12.0	Bau von Bahnverkehrsstrecken	235 733	8 011	39 301	.	.
42.13.0	Brücken- und Tunnelbau	242 347	2 630	34 513	.	.
42.2	Leitungstiefbau und Kläranlagenbau	1 256 548	226 377	399 903	355 544	274 724
	davon					
42.21.0	Rohrleitungstiefbau, Brunnenbau und Kläranlagenbau	1 075 234	187 652	328 427	.	.
42.22.0	Kabelnetzleitungstiefbau	181 313	38 725	71 476	.	.
42.9	Sonstiger Tiefbau	848 385	186 385	180 048	177 109	304 843
	davon					
42.91.0	Wasserbau	72 302	.	–	–	.
42.99.0	sonstiger Tiefbau a. n. g.	776 081	.	180 048	177 109	.
43.1	Abbrucharbeiten und vorbereitende Baustellenarbeiten	656 519	208 610	188 229	97 305	162 375
	davon					
43.11.0	Abbrucharbeiten	355 371	.	86 615	67 236	.
43.12.0	vorbereitende Baustellenarbeiten	285 359	96 377	.	30 069	.
43.13.0	Test- und Suchbohrung	15 789	.	.	–	–
43.9	Sonstige spezialisierte Bautätigkeiten	5 247 557	2 835 432	1 108 678	558 114	745 333
	davon					
43.91	Dachdeckerei und Zimmerei	2 884 059	2 059 417	572 655	97 072	154 915
	davon					
43.91.1	Dachdeckerei und Bauspenglerei	2 282 586	1 638 232	487 552	.	.
43.91.2	Zimmerei und Ingenieurholzbau	601 474	421 186	85 103	.	.
43.99	sonstige spezialisierte Bautätigkeiten a. n. g.	2 363 497	776 014	536 023	461 042	590 418
	davon					
43.99.1	Gerüstbau	524 843	185 055	113 391	104 033	122 364
43.99.2	Schornstein-, Feuerungs- und Industrieofenbau	170 471	53 893	41 285	38 780	36 513
43.99.9	Baugewerbe a. n. g.	1 668 185	537 067	381 347	318 229	431 542
41.2/ 42.1 42.2/ 42.9 43.1/ 43.9	Bauhauptgewerbe insgesamt	16 063 683	5 608 019	3 777 331	3 105 165	3 573 168

*) ohne Umsatzsteuer

Veränderung des baugewerblichen Umsatzes 2014 gegenüber 2013 nach kreisfreien Städten und Kreisen



© GeoBasis-DE/BKG 2015

Grafik: IT.NRW

**14. Betriebe, Beschäftigte, geleistete Arbeitsstunden, Entgelte und Gesamtumsatz*)
im Juni 2015 sowie Vorjahresumsatz 2014 nach kreisfreien Städten und Kreisen**

Verwaltungsbezirk	Betriebe	Beschäftigte	Geleistete Arbeits- stunden	Entgelte	Gesamtumsatz	
	am 30. Juni 2015		im Juni 2015			2014
	Anzahl		1 000	1 000 EUR		
Kreisfreie Städte						
Düsseldorf	255	3 144	332	9 005	48 285	491 455
Duisburg	228	2 640	293	7 396	29 440	411 501
Essen	273	3 486	382	10 777	39 362	405 229
Krefeld	112	1 267	143	3 293	13 169	156 523
Mönchengladbach	193	1 548	162	3 577	19 669	161 569
Mülheim an der Ruhr	104	1 995	184	5 890	16 226	169 118
Oberhausen	135	1 900	203	5 373	15 897	182 606
Remscheid	72	670	68	1 826	7 806	91 139
Solingen	127	771	80	1 667	5 908	65 245
Wuppertal	217	1 383	144	3 191	17 336	219 315
Kreise						
Kleve	332	3 349	362	8 821	34 815	428 736
Mettmann	313	3 110	348	8 963	28 582	312 472
Rhein-Kreis Neuss	286	3 090	336	8 012	29 339	333 874
Viersen	291	2 554	292	6 209	29 151	281 397
Wesel	340	3 448	394	9 448	39 938	419 846
Reg.-Bez. Düsseldorf	3 278	34 355	3 723	93 448	374 923	4 130 025
Kreisfreie Städte						
Bonn	127	1 355	164	3 407	11 101	107 205
Köln	460	5 356	574	16 174	63 631	716 809
Leverkusen	88	1 122	132	2 989	8 809	101 769
Kreise						
Städteregion Aachen	380	3 193	336	8 229	41 679	442 797
darunter kreisfreie Stadt Aachen	115	1 263	126	3 821	23 935	243 104
Düren	253	2 428	266	6 997	27 946	307 804
Rhein-Erft-Kreis	348	3 419	400	8 856	34 593	355 585
Euskirchen	288	2 053	238	4 829	21 992	221 271
Heinsberg	271	3 150	335	8 937	39 932	414 902
Oberbergischer Kreis	291	2 136	242	4 841	17 522	195 366
Rhein.-Berg. Kreis	321	1 798	194	3 779	16 263	170 554
Rhein-Sieg-Kreis	542	4 869	553	12 017	49 828	574 641
Reg.-Bez. Köln	3 369	30 879	3 434	81 055	333 296	3 608 703
Kreisfreie Städte						
Bottrop	68	808	81	2 441	8 468	120 986
Gelsenkirchen	100	1 432	151	3 741	11 541	126 936
Münster	123	2 016	238	6 071	31 045	298 750

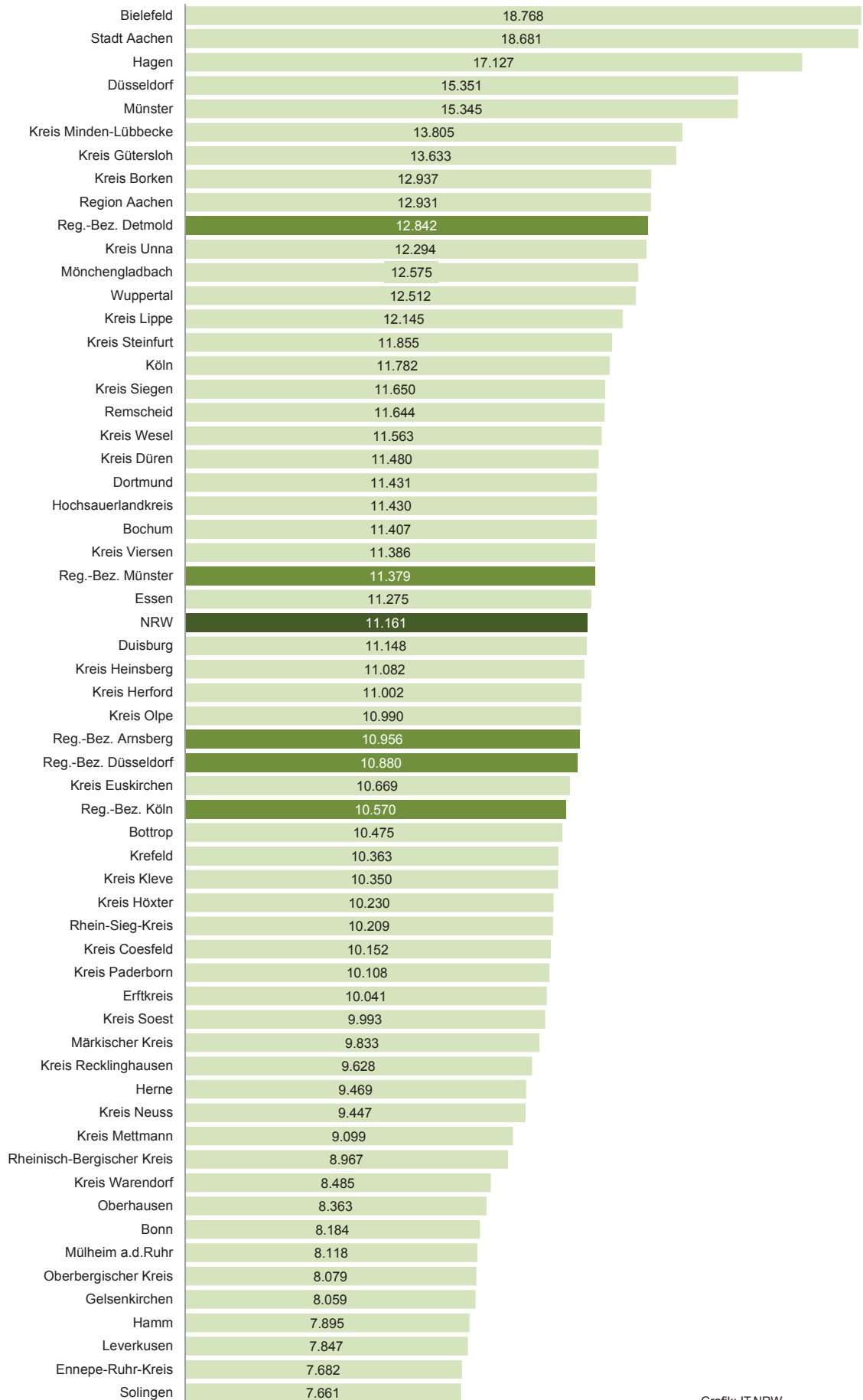
*) ohne Umsatzsteuer

**Noch: 14. Betriebe, Beschäftigte, geleistete Arbeitsstunden, Entgelte und Gesamtumsatz*)
im Juni 2015 sowie Vorjahresumsatz 2014 nach kreisfreien Städten und Kreisen**

Verwaltungsbezirk	Betriebe	Beschäftigte	Geleistete Arbeits- stunden	Entgelte	Gesamtumsatz	
	am 30. Juni 2015		im Juni 2015			2014
	Anzahl		1 000	1 000 EUR		
Kreise						
Borken	468	6 719	723	19 953	87 061	1 063 766
Coesfeld	228	1 864	218	4 324	19 036	203 815
Recklinghausen	340	4 316	459	11 512	41 776	463 617
Steinfurt	373	4 866	533	12 580	58 296	586 677
Warendorf	209	1 880	199	4 501	16 249	195 887
Reg.-Bez. Münster	1 909	23 901	2 602	65 123	273 472	3 060 434
Kreisfreie Stadt						
Bielefeld	148	1 710	194	5 077	32 095	309 602
Kreise						
Gütersloh	342	3 706	423	10 399	51 134	569 470
Herford	219	1 800	201	4 433	19 880	200 950
Höxter	154	1 519	186	3 567	16 095	162 772
Lippe	293	2 447	285	6 245	29 763	295 730
Minden-Lübbecke	240	3 007	340	8 183	41 562	484 946
Paderborn	278	2 553	291	6 407	26 003	252 512
Reg.-Bez. Detmold	1 674	16 742	1 920	44 311	216 532	2 275 982
Kreisfreie Städte						
Bochum	171	2 325	251	7 010	26 589	327 516
Dortmund	283	4 114	444	12 189	47 141	502 238
Hagen	100	951	103	2 499	16 303	99 554
Hamm	77	1 266	128	3 239	10 078	142 221
Herne	83	1 267	141	4 085	12 189	128 991
Kreise						
Ennepe-Ruhr-Kreis	201	1 587	171	3 620	12 204	139 461
Hochsauerlandkreis	262	2 994	365	8 202	34 354	327 273
Märkischer Kreis	305	2 439	273	5 934	24 068	246 222
Olpe	142	1 546	163	4 153	17 009	166 095
Siegen-Wittgenstein	221	3 429	374	10 978	40 432	477 015
Soest	271	2 570	305	6 597	25 685	285 424
Unna	198	1 887	216	5 083	25 020	261 623
Reg.-Bez. Arnsberg	2 314	26 375	2 934	73 589	291 072	3 103 633
Nordrhein-Westfalen	12 544	132 252	14 613	357 526	1 489 295	16 178 777

*) ohne Umsatzsteuer

Baugewerblicher Umsatz in Euro je Beschäftigten im Juni 2015 nach kreisfreien Städten und Kreisen



Grafik: IT.NRW

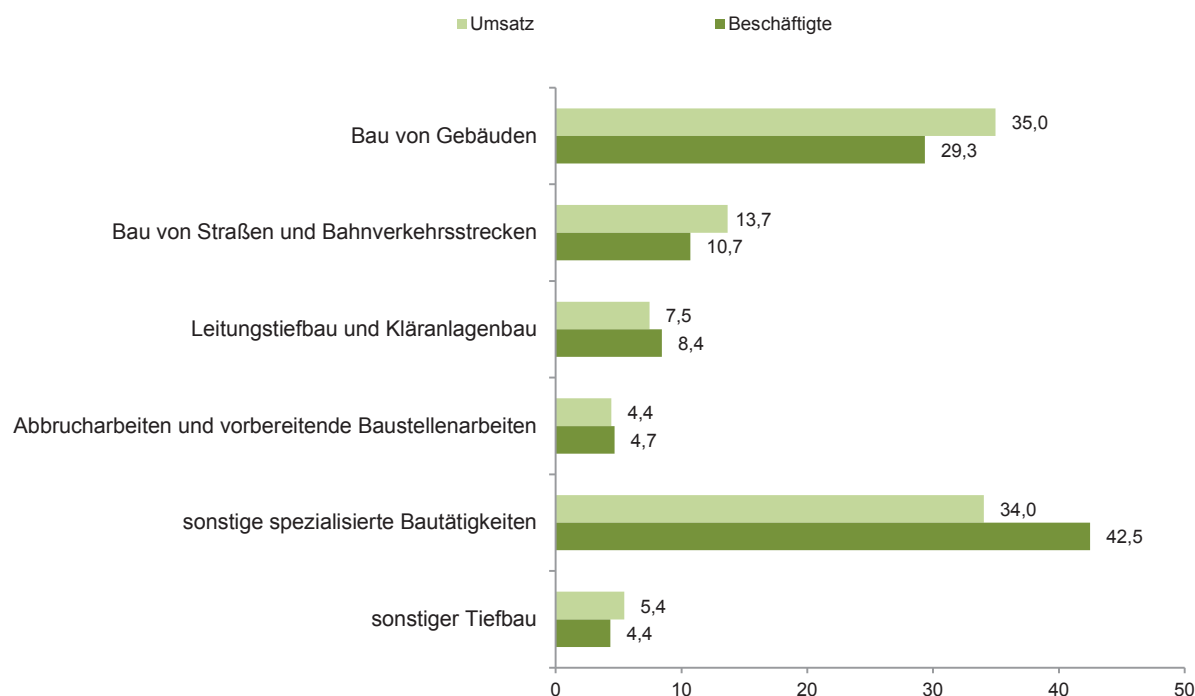
Entwicklung von Umsatz, Beschäftigung und Anzahl der Betriebe im Bauhauptgewerbe*) seit 2010 (2010 = 100)



*) nach der Klassifikation der Wirtschaftszweige 2008 (WZ 2008)

Grafik: IT.NRW

Baugewerblicher Umsatz im Juni 2015 und Beschäftigte am 30.06.2015 im Bauhauptgewerbe nach Wirtschaftszweigen*) in Prozent



*) nach der Klassifikation der Wirtschaftszweige 2008 (WZ 2008)

Grafik: IT.NRW

Veröffentlichungen zur Entwicklung und Struktur der Bautätigkeit und des Baugewerbes

Bautätigkeit

Baugenehmigungen in Nordrhein-Westfalen

Inhalt: Jährliche Ergebnisse der von den Bauaufsichtsbehörden gemeldeten Baugenehmigungen (Wohn- und Nichtwohngebäude, Rauminhalt, Wohnungen, Wohnräume, Wohnfläche, Nutzfläche, veranschlagte Baukosten) nach Gebäudeart, Haustyp, Bauherr u. a.; regionale Ergebnisse für Regierungsbezirke, kreisfreie Städte und Kreise sowie Eckdaten für Gemeinden

Bestellnummer: F21

Baufertigstellungen und Bauabgänge in Nordrhein-Westfalen

Inhalt: Jährliche Ergebnisse der von den Bauaufsichtsbehörden gemeldeten Baufertigstellungen und Bauabgänge (Fertigstellungen: Wohn- und Nichtwohngebäude, Rauminhalt, Wohnungen, Wohnräume, Wohnfläche, Nutzfläche, veranschlagte Baukosten) nach Gebäudeart, Haustyp, Bauherr u. a.; regionale Ergebnisse für Regierungsbezirke, kreisfreie Städte und Kreise sowie Eckdaten für Gemeinden. – Abgänge: Wohn- und Nichtwohngebäude, Nutzfläche, Wohnungen, Wohnräume, Wohnfläche nach Gebäudeart, Eigentümern, Baualter und Abgangsursachen; Eckdaten für Regierungsbezirke, kreisfreie Städte und Kreise

Bestellnummer: F22

Baugenehmigungen in Nordrhein-Westfalen

Inhalt: Monatliche Ergebnisse der von den Bauaufsichtsbehörden gemeldeten Bautätigkeit (Wohn- und Nichtwohngebäude, Rauminhalt, Wohnungen, Wohnfläche, Nutzfläche, veranschlagte Baukosten) nach Gebäudeart und Bauherr; Regionaleergebnisse für Regierungsbezirke, kreisfreie Städte und Kreise

Bestellnummer: F20

Bauüberhang in Nordrhein-Westfalen am 31. Dezember

Inhalt: Jährliche Ergebnisse über den von den Gemeinden gemeldeten Baufortschritt der noch nicht fertiggestellten Bauvorhaben (Wohn- und Nichtwohngebäude, Rauminhalt, Wohnungen und sonstige Wohneinheiten) nach Bauzustand; erloschene Baugenehmigungen (Wohn- und Nichtwohnbau, Rauminhalt, Wohnung) nach Gebäudeart, Bauherr und Genehmigungszeitraum; regionale Ergebnisse für Regierungsbezirke, kreisfreie Städte und Kreise

Bestellnummer: F23

Wohnungswesen

Wohngeld in Nordrhein-Westfalen

Inhalt: Jährliche Ergebnisse der von den Bewilligungsbehörden gemeldeten Wohngeldfälle zum 31.12. einschl. rückwirkender Bewilligungen aus dem I. Quartal des Folgejahres. Wohngeld beziehende Haushalte insgesamt, wohngeldrechtliche Teilhaushalte in Mischhaushalten, Allgemeines Wohngeld beziehende Haushalte nach Mietzuschuss und Lastenzuschuss, nach Haushaltsgröße und Mietenstufe der Gemeinden, Miete und Belastung sowie nach gezahlten Wohngeldbeträgen; Ergebnisse für das Land, Eckdaten für Regierungsbezirke, kreisfreie Städte und Kreise

Bestellnummer: F29

Wohnungsbestand in den Gemeinden Nordrhein-Westfalens am 31. Dezember

Inhalt: Jährliche Ergebnisse der Fortschreibung des Gebäude- und Wohnungsbestandes (Wohngebäude und darin befindliche Wohnungen nach Gebäudearten; Wohnungen in Wohn- und Nichtwohngebäuden nach Anzahl der Räume)

Bestellnummer: F24

Bauhauptgewerbe (Vorbereitende Baustellenarbeiten, Hoch- und Tiefbau) in Nordrhein-Westfalen

→ Ergebnis der Ergänzungserhebung

Inhalt: Jährliche Betriebsergebnisse (Beschäftigte, geleistete Arbeitsstunden, Entgelte und Umsätze im Juni des Berichtsjahres sowie Umsätze im Kalendervorjahr) nach Wirtschaftszweigen und Betriebsgrößenklassen; regionale Ergebnisse für Regierungsbezirke, kreisfreie Städte und Kreise

Bestellnummer: E22

→ Monatsbericht

Inhalt: Monatliche Betriebsergebnisse nach Wirtschaftszweigen und Betriebsgrößenklassen sowie Auftragseingangs- und Produktionsindizes; regionale Ergebnisse für Regierungsbezirke, kreisfreie Städte und Kreise

Bestellnummer: E21

→ Unternehmen und Investitionen

Inhalt: Jährliche Unternehmensergebnisse (Beschäftigte, Entgelte, Umsatz, Investitionen u. a.) nach Wirtschaftszweigen, Unternehmens- und Umsatzgrößenklassen sowie nach Verwaltungsbezirken

Bestellnummer: E23

Ausbaugewerbe (Bauinstallation und sonstiges Ausbaugewerbe) in Nordrhein-Westfalen

→ Ergebnis der Zusatzerhebung

Inhalt: Jährliche Betriebsergebnisse (Beschäftigte, geleistete Arbeitsstunden, Entgelte, Umsätze im Juni des Berichtsjahres sowie Umsätze im Kalendervorjahr) nach Wirtschaftszweigen, Betriebsgrößenklassen und Verwaltungsbezirken.

Bestellnummer: E30

→ Quartalsergebnisse

Inhalt: Vierteljährliche Betriebsergebnisse nach Wirtschaftszweigen und Betriebsgrößenklassen; regionale Ergebnisse für Regierungsbezirke, kreisfreie Städte und Kreise

Bestellnummer: E29

→ Unternehmen und Investitionen

Inhalt: Jährliche Unternehmensergebnisse (Beschäftigte, Entgelte, Umsatz, Investitionen u. a.) nach Wirtschaftszweigen, Unternehmens- und Umsatzgrößenklassen sowie nach Verwaltungsbezirken

Bestellnummer: E33

Weitere Auskünfte zu diesen Veröffentlichungen erteilen Ihnen für den Bereich Bauwirtschaft der statistische Auskunftsdienst unter der Telefon-Nr. 0211 9449-2495 oder per E-Mail unter statistik-info@it.nrw.de, für den Bereich Bautätigkeit und Wohnungswesen Hans-Jakob Weyers unter der Tel.-Nr. 0211 9449-3293.

Ergebnisse für das Bundesgebiet werden vom Statistischen Bundesamt, 65180 Wiesbaden, in der Fachserie 4, Reihe 5.1 bzw. Fachserie 5, Reihe 1 veröffentlicht.

Alle Statistischen Berichte finden Sie als PDF-Datei zum kostenlosen Download im Internet unter www.it.nrw.de in der Rubrik Publikationen.