



und Erden. .	2	x	.	.	1200	Tabakerzeugnisse (ohne Abfälle) . . . . .	5	x
rdgas-	-	-	-	-	1299	Veredlung von Erzeugnissen dieser Güter-	-	-
ergbau	-	-	-	-	13	abteilung . . . . .	-	-
und Erden. .	2	x	.	.	1310	Textilien . . . . .	237	x
.	962	x	24 479 717	22	1310	Textile Spinnstoffe und Garne, . . . . .	10	17 099 206
.	92	x	4 232 700	32	1320	Gewebe, . . . . .	43	69 407 753
.	22	x	196 962	7	1330	Textilveredlung, . . . . .	48	x
.	157	x	4 410 627	31	1391	Gewirke und Gestricke, . . . . .	12	x
erzeugnisse .	10	x	79 693	5	1392	Konfektionierte Textilwaren (ohne Bekleidung) . .	70	x
oren,	6	x	148 319	14	1393	Teppiche und textile Fußbodenbeläge,	kg	14 36 845 082
.	12	x	495 480	26	1394	auch konfektionierte . . . . .	kg	4 3 029 310
. g. . . . .	42	x	1 211 722	36	1395	Vliesstoffe (auch getränkt, bestrichen, überzogen	kg	12 49 308 780
.	11	.	2 885 581	30	1396	oder mit Lagen versehen) und Erzeugnisse	65	x
.	4	.	97 467	16	1399	daraus (ohne Bekleidung) . . . . .	5	x
peiseeis) . .	27	x	1 342 737	8	14	Technische Textilien . . . . .	49	x
.	4	x	116 086	10	1411	Sonstige Textilwaren, a. n. g. . . . .	-	-
.	26	x	577 201	19	1412	Bekleidung . . . . .	49	x
.	13	x	460 971	42	1413	Bekleidung aus Leder oder rekonstituiertem	-	-
.	508	x	3 186 592	26	1414	Leder (einschl. Mänteln) (ohne Bekleidungs-	St	11 1 075 085
kg	55	.	.	.	1415	zubehör, Schuhe und Kopfbedeckungen) . . . . .	19	5 795 500
t	2	.	.	.	1419	Arbeits- und Berufsbekleidung . . . . .	11	x
t	7	.	.	.	1420	Sonstige Oberbekleidung (ohne Arbeits-	12	x
kg	41	.	605 557 331	30	1431	und Berufsbekleidung) . . . . .	-	-
kg	11	.	124 048 886	26	1439	Wäsche, . . . . .	4	x
.	24	x	474 688	17	1499	Bekleidung und Bekleidungszubehör, a. n. g. . . .	4	x
.	24	x	465 843	18	15	Pelzwaren . . . . .	2	x
ereitungen,	2	.	.	.	1511	Strumpfwaren, . . . . .	33	x
n oder zum	61	x	786 590	17	1512	Bekleidung a. n. g., aus Gewirken oder Gestricken	4	x
in einem Inhalt	29	x	453 031	12	1520	Veredlung von Erzeugnissen dieser Güterab-	16	x
.	.	.	.	.	1599	teilung (ohne Bekleidung aus textilen Stoffen) . .	13	x
ereitet	t	.	.	.	.	Leder und Lederwaren . . . . .	-	-
Güter-	26	.	.	.	.	Leder und Lederfaserstoff; zugerichtete	-	-
		.	.	.	.	und gefärbte Felle . . . . .	-	-
		.	.	.	.	Lederwaren (ohne Lederbekleidung und Schuhe) .	-	-
		.	.	.	.	Schuhe . . . . .	-	-
		.	.	.	.	Veredlung von Erzeugnissen dieser Güter-	-	-
		.	.	.	.	abteilung . . . . .	-	-

## Statistische Berichte

### Studierende an Hochschulen in Nordrhein-Westfalen

Wintersemester 2015/16



**Studierende an den Hochschulen  
in Nordrhein-Westfalen**

**Wintersemester 2015/16**

Herausgegeben von  
Information und Technik Nordrhein-Westfalen, Geschäftsbereich Statistik  
Mauerstraße 51, 40476 Düsseldorf • Postfach 10 11 05, 40002 Düsseldorf  
Telefon 0211 9449-01 • Telefax 0211 9449-8000  
Internet: <http://www.it.nrw.de>  
E-Mail: [poststelle@it.nrw.de](mailto:poststelle@it.nrw.de)

Erschienen im September 2016

Alle Statistischen Berichte finden Sie als PDF-Datei zum kostenlosen  
Download in unserer Internet-Rubrik „Publikationen“.  
© Information und Technik NRW, Düsseldorf, 2016  
Auszugsweise Vervielfältigung und Verbreitung mit Quellenangabe gestattet.

# Inhalt

	Seite
<b>Vorbemerkung</b> .....	4
<b>Zusammenfassung der Ergebnisse</b> .....	4
<b>Begriffsbestimmungen</b> .....	5
<b>Grafiken</b> .....	7
<b>Hinweise</b> .....	16
<b>Tabellenteil</b>	
1. Studierende und Studienanfänger/-innen insgesamt nach Hochschularten und Hochschulen .....	17
2. Studierende nach Hochschularten, Fächergruppen und angestrebten Abschlussprüfungen nach Prüfungsgruppen .....	28
3. Studierende insgesamt nach Hochschularten, Hochschul- und Fachsemestern .....	46
4. Ausländische Studierende (Bildungsin- und Bildungsausländer/-innen) nach Staatsangehörigkeit und Geschlecht .....	47
<b>Anhang</b>	
Hochschulen im Wintersemester 2015/16 nach Hochschularten und Trägerschaft .....	51
Systematik der Prüfungsgruppen und zugeordnete Abschlussprüfungen .....	53

## Vorbemerkung

### Vorwort

Der vorliegende Bericht enthält Strukturdaten über die Studierenden im Wintersemester 2015/16 an den Hochschulen in Nordrhein-Westfalen.

Die Daten dieses Bandes basieren auf der Studierendenstatistik. Gesetzliche Grundlage hierfür ist das seit dem Wintersemester 1992/93 geltende Gesetz über die Statistik für das Hochschulwesen (Hochschulstatistikgesetz) vom 2. November 1990 (BGBl. I S. 2414), zuletzt geändert durch Artikel 2 des Gesetzes vom 25.06.2005 (BGBl. I S. 1860). Das bedeutet, dass die erhobenen Daten in der gleichen Gliederung und im gleichen Merkmalsumfang auch in den anderen statistischen Landesämtern vorliegen.

Bei Vergleichen zwischen den Bundesländern sind variierende Abgrenzungen zu beachten. Für den Nachweis der Studiendaten in Nordrhein-Westfalen gilt, dass ausschließlich Hauptörer/-innen ausgewiesen werden.

### Bitte beachten Sie:

Die systematische Darstellung der angestrebten Abschlussprüfungen der Studierenden wurde zum Wintersemester 2009/10 umgestellt. Sie entspricht nun, bis auf marginale Abweichungen, der Systematik des Statistischen Bundesamtes. Die Abweichungen ergeben sich aus dem landesspezifischen Ausweis der Lehramtsstudierenden. Dies betrifft im vorliegenden Band die Tabelle 2. Vergleiche mit den Veröffentlichungen der Vorjahre werden dadurch erschwert. Fragen hierzu beantwortet Ihnen unser Auskunftsdienst ([hochschulstatistik@it.nrw.de](mailto:hochschulstatistik@it.nrw.de)).

Die Studienfachsystematik NRW und die Zuordnung der hochschulspezifischen Fächer zu einheitlichen Studienfächern, Studienbereichen und Fächergruppen in NRW wurde zum Wintersemester 2007/08 grundlegend revidiert und der Systematik des Statistischen Bundesamtes angeglichen. Dies betrifft im vorliegenden Band die Tabelle 2. Sollten Sie Vergleiche mit den Veröffentlichungen vor dem Wintersemester 2007/08 anstreben, bitten wir Sie auf die Zeitreihen in der aktuellen Fassung des Statistischen Berichtes „Hochschulen in Nordrhein-Westfalen“ zurückzugreifen.

Weitere Auskünfte zum Thema „Hochschulstatistik“ erhalten Sie unter der E-Mail-Adresse:  
[hochschulstatistik@it.nrw.de](mailto:hochschulstatistik@it.nrw.de)

### Zusammenfassung der Ergebnisse

Im Wintersemester 2015/16 waren 745 009 Studierende an den Hochschulen in Nordrhein-Westfalen eingeschrieben, was einen Zuwachs von 3,8 Prozent im Vergleich zum Vorjahressemester bedeutet. Im Wintersemester 2014/15 waren 717 858 Studierende immatrikuliert.

Die größte Hochschule gemessen an den Studierendenzahlen blieb die Fernuniversität Hagen (65 541), vor der Universität Köln (52 254) und die Technische Hochschule Aachen (43 601). Diese Rangfolge lässt sich auch bei den 658 470 deutschen Studierenden beobachten. Sie waren am häufigsten an der Fernuniversität Hagen eingeschrieben (58 749), ebenfalls gefolgt von der Universität Köln (47 210) und der Universität Münster (39 706). Für die 86 539 ausländischen Studierenden war die Rangfolge eine andere. Die meisten ausländischen Studierenden waren im betrachteten Semester an der Universität Duisburg-Essen (8 011), gefolgt von der Technischen Hochschule Aachen (7 823) und der Fernuniversität Hagen (6 792).

64 Prozent (480 157) der Studierenden waren an einer Universität eingeschrieben, 33 Prozent (245 741) studierten an einer Fachhochschule. Die restlichen drei Prozent verteilten sich auf die Verwaltungsfachhochschulen (11 490), Kunsthochschulen (7 219) und theologischen Hochschulen (402).

60 825 Studierende strebten im Wintersemester 2015/16 einen Lehramtsabschluss an, davon 34 122 in den Lehramt Bachelorstudiengängen und 13 510 in einem Lehramt Master.

Studierende, die ihre Ausbildung nach den zuvor geltenden Regelungen (Staatsexamen) begonnen haben, können sie nach den alten Regelungen beenden. Auch Erweiterungsstudiengänge in einem neuen Fach können noch als klassisches Lehramtsstudium fortgeführt werden. Nach erfolgreichem Bachelorstudiengang erwerben die Absolvent(inn)en den jeweiligen Bachelor (z.B. „Bachelor of Arts“); nach erfolgreichem Masterstudiengang erwerben sie den „Master of Education“.

An bestimmten Hochschulen ist es Bachelorstudierenden mit einer vorgegebenen Fächerkombination ebenfalls möglich, ihr Studium mit einem „Master of Education“ fortzusetzen (= sog. polyvalenter Bachelorstudiengang mit Lehramtsoption).

Der statistische Nachweis der zukünftigen Lehramtsabsolvent(inn)en ist wegen der polyvalenten Bachelorstudiengänge mit Lehramtsoption schwierig, da unklar ist, wie viele der Studierenden später tatsächlich in einen Lehramtsstudiengang „Master of Education“ wechseln werden.

Der am stärksten besetzte Studienbereich war der Bereich Wirtschaftswissenschaften mit (132 678) Studierenden. Danach folgten Informatik (57 012), Maschinenbau/Verfahrenstechnik (51 449), Rechtswissenschaft (37 945) und Psychologie (29 779). Die Wirtschaftswissenschaften standen mit 61 502 immatriku-

lierten Frauen und 71 176 immatrikulierten Männern bei beiden Geschlechtern an erster Stelle, jedoch zeigten sich erhebliche Unterschiede in den weiteren Rängen. Bei den Frauen waren Erziehungswissenschaften (22 216), Psychologie (21 529) und Rechtswissenschaften (20 573) auf der Skala weit oben, die Männer bevorzugten Fächer aus den Bereichen Informatik (45 397), Maschinenbau/Verfahrenstechnik (42 279) und Elektrotechnik und Informationstechnik (20 008).

## Begriffsbestimmungen

### Abschlussprüfung

Abgelegte akademische Abschlussprüfungen, die ein Hochschulstudium abschließen. Abschlüsse von Aufbau-, Ergänzungs-, Zusatz- und Zweitstudiengängen sowie staatliche und kirchliche Prüfungen werden erfasst, sofern sie ein Hochschulstudium abschließen. Nicht erfasst werden hingegen Vor- und Zwischenprüfungen sowie Laufbahnprüfungen, wie die zweite Staatsprüfung als Abschluss der Referendarausbildung.

### Bildungsinländer/-innen

Studierende mit ausländischer Staatsangehörigkeit, die ihre Hochschulzugangsberechtigung in Deutschland erworben haben. Nicht als Bildungsinländer/-innen zählen ausländische Studierende, die ihre Hochschulzugangsberechtigung an einem Studienkolleg in Deutschland erworben haben.

### Fächergruppe

Für die Darstellung aggregierter Ergebnisse der Studierenden- und Prüfungsstatistik werden mehrere verwandte, hochschulspezifische Studienfächer zu einheitlichen Studienfächern, diese zu Studienbereichen und diese wiederum zu acht großen Fächergruppen zusammengefasst.

### Fachhochschulen für öffentliche Verwaltung (Verwaltungsfachhochschulen)

Verwaltungsfachhochschulen sind verwaltungsinterne Fachhochschulen, an denen ausschließlich der Beamtennachwuchs für den gehobenen nichttechnischen Dienst ausgebildet wird.

### Fachhochschulen (ohne Verwaltungsfachhochschulen)

Fachhochschulen bereiten durch anwendungsbezogene Lehre auf berufliche Tätigkeiten vor, die die Anwendung wissenschaftlicher Erkenntnisse und Methoden oder die Fähigkeit zu künstlerischer Gestaltung erfordern. In diesem Rahmen nehmen Fachhochschulen Forschungs- und Entwicklungsaufgaben und künstlerisch-gestalterische Aufgaben wahr, die zur wissenschaftlichen oder künstlerischen Grundlegung und Weiterentwicklung von Lehre und Studium erforderlich sind.

### Fachsemester

In einem Studiengang verbrachte Semester (einschließlich des Berichtsemesters). Soweit von der Hochschule anerkannt, zählen hierzu auch angerechnete Fachsemester aus anderen Studien- oder Ausbildungsgängen im In- und Ausland.

### Gasthörer/-innen

Teilnehmer/-innen an einzelnen Kursen oder Lehrveranstaltungen. Eine Hochschulzugangsberechtigung ist nicht erforderlich, ein Fachstudium mit Abschlussprüfung ist für Gasthörer/-innen nicht möglich.

### Haupt Hörer/-innen

Studierende, die nur an einer Hochschule eingeschrieben sind. Sofern Studierende im selben oder in weiteren Studiengängen an verschiedenen Hochschulen eingeschrieben sind, zählen sie an derjenigen Hochschule als Haupt Hörer/-innen, an der sie schwerpunktmäßig studieren. In der anderen Hochschule werden sie als Nebenhörer/-innen gemeldet. Anzumerken ist, dass bei den Publikationen von IT.NRW in seiner Funktion als statistisches Landesamt grundsätzlich nur die Haupt Hörer/-innen ausgewiesen werden, wohingegen das Statistische Bundesamt in der Regel Haupt- und Nebenhörer/-innen ausweist.

### Hochschulsemester

Gesamtzahl der Semester, in denen ein Studierender an einer Hochschule im Bundesgebiet immatrikuliert war (einschließlich des Berichtsemesters sowie der Urlaubs- und Praxissemester).

### Kunsthochschulen

Kunsthochschulen dienen der Pflege der Künste auf den Gebieten der bildenden Kunst, der Musik und der darstellenden Kunst durch Lehre und Studium, Kunstausübung und künstlerische Entwicklungsvorhaben. Im Rahmen der ihnen obliegenden Lehrerbildung und anderer wissenschaftlicher Fächer nehmen sie darüber hinaus die Aufgaben wissenschaftlicher Hochschulen einschließlich der Forschung wahr. Sie bereiten auf künstlerische Berufe und auf Berufe vor, deren Ausübung künstlerische Fähigkeiten erfordern. Sie fördern den künstlerischen Nachwuchs und im Rahmen ihres Auftrages den wissenschaftlichen Nachwuchs.

### Nebenhörer/-innen (Zweithörer/-innen)

Studierende, die zugleich als Haupt Hörer/-innen an einer anderen Hochschule eingeschrieben sind. Bei der melden der Hochschule sind diese Studierenden Nebenhörer/-innen (Zweithörer/-innen), (siehe auch Haupt Hörer/-innen).

### Prüfungsgruppe

Zusammenfassung mehrerer Abschlussprüfungen zu einer größeren Einheit.

### Studienanfänger/-innen

Studierende im ersten Hochschulsemester (Erstimmatrikulierte) oder im ersten Semester eines bestimmten Studiengangs (erstes Fachsemester). Studienanfänger/-innen im ersten Hochschulsemester sind Studierende, die sich im betrachteten Semester erstmals an einer Hochschule in Deutschland eingeschrieben haben. In den Tabellen dieser Veröffentlichung werden als Studienanfänger/-innen diejenigen Studierenden ausgewiesen, die sich im 1. Hochschulsemester befinden.

### **Studienfach**

Zentrales Erhebungsmerkmal der Studierenden- und Prüfungsstatistik. Ein Studienfach ist eine in den Prüfungsordnungen festgelegte Bezeichnung für eine wissenschaftliche oder künstlerische Disziplin, in der ein Studienabschluss möglich ist (Beispiel: Studienfach Chemie).

### **Studienbereich**

Für die Darstellung von aggregierten Ergebnissen der Studierenden- und Prüfungsstatistik werden mehrere aufeinander bezogene oder verwandte Studienfächer zu Studienbereichen zusammengefasst. Grundlage hierfür ist die Fächersystematik. Sie weicht in Nordrhein-Westfalen geringfügig von der des Statistischen Bundesamtes ab. In der Systematik NRW gab es 2015 insgesamt 57 Studienbereiche.

### **Studiengang**

Eine in der Studien- und Prüfungsordnung vorgesehene berufsqualifizierende oder berufsbezogene Hochschulausbildung. Für die Studierenden- und Prüfungsstatistik wird der Studiengang als Kombination der angestrebten Abschlussprüfung mit einem oder dem ersten Studienfach gebildet (Beispiel: Masterstudium in Chemie). Beim Lehramtsstudium werden innerhalb eines Studiengangs meist mehrere Studienfächer belegt (Beispiel: Lehramtsstudium Sekundarstufe I in den Fächern Deutsch, Chemie).

### **Studienkolleg**

Das Studienkolleg an wissenschaftlichen Hochschulen und an Fachhochschulen vermittelt ausländischen Studienbewerbern, die nicht unmittelbar zum Hochschulstudium zugelassen werden können, die Kenntnisse und Fähigkeiten, die für ein Fachstudium an einer Hochschule in der Bundesrepublik Deutschland erforderlich sind. Sie zählen nicht als Studierende.

### **Studierende (Studenten/Studentinnen)**

In einem Fachstudium immatrikulierte („eingeschriebene“) männliche und weibliche Personen (ohne Beurlaubte, Besucher/-innen des Studienkollegs, Gast- und Nebenhörer/-innen).

### **Theologische Hochschulen**

Theologische Hochschulen sind kirchliche sowie staatliche philosophisch-theologische und theologische Hochschulen (ohne die theologischen Fakultäten/Fachbereiche an Universitäten).

### **Universitäten**

Universitäten dienen der Pflege und Entwicklung der Wissenschaften durch Forschung, Lehre und Studium. Sie bereiten auf berufliche Tätigkeiten vor, die die Anwendung wissenschaftlicher Erkenntnisse und wissenschaftlicher Methoden erfordern. Sie fördern den wissenschaftlichen Nachwuchs.

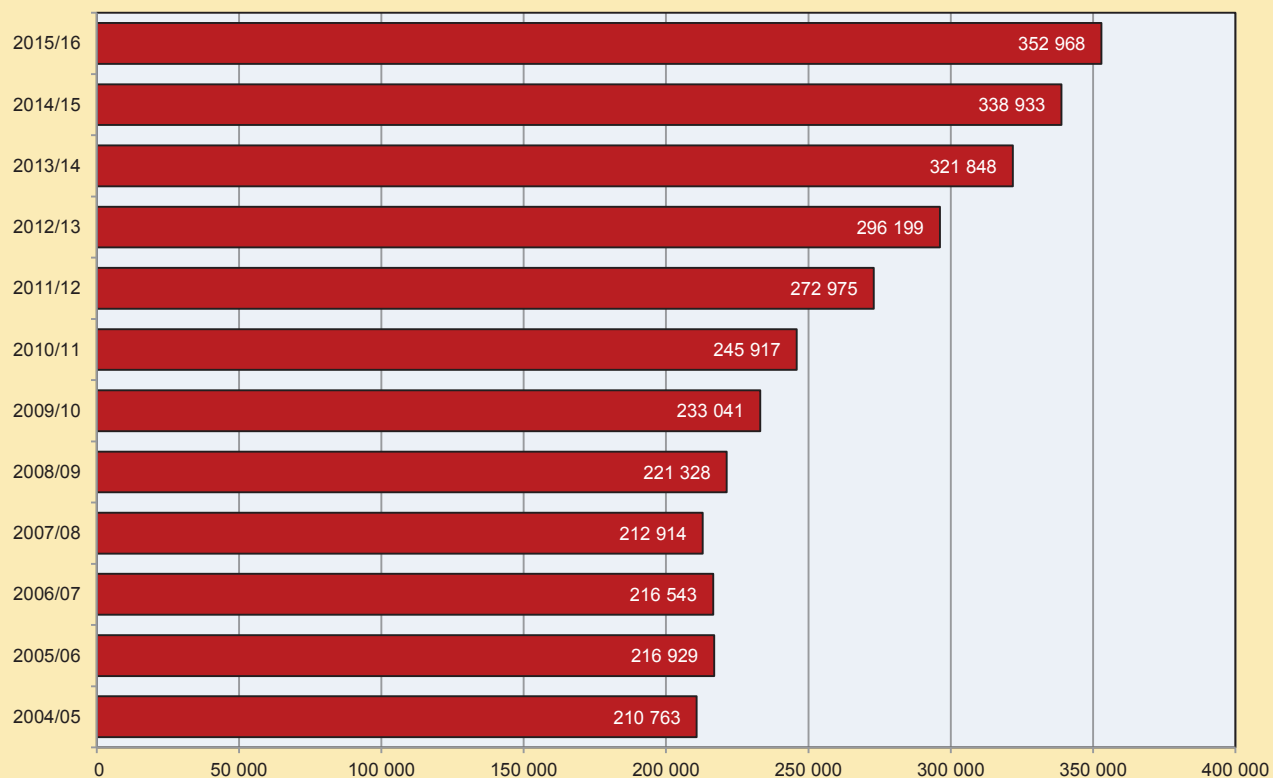




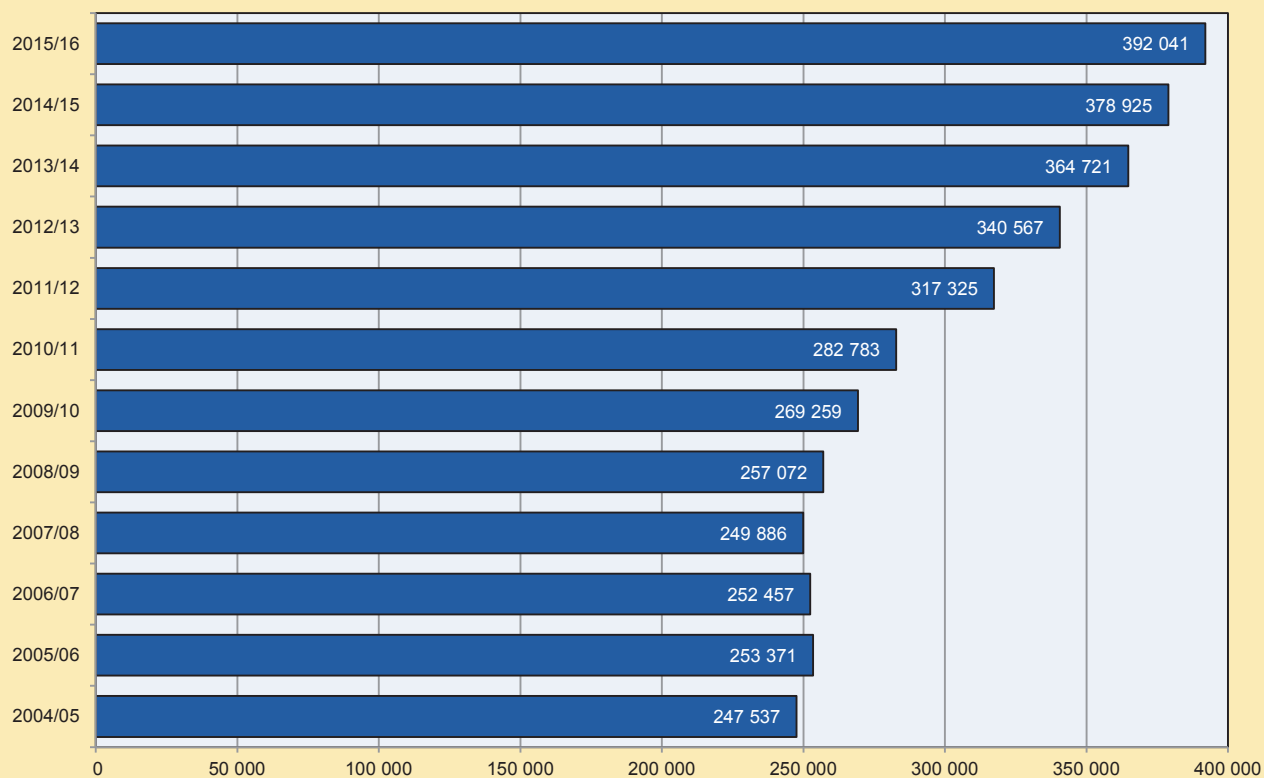


## Wintersemester 2004/05 – 2015/16

## Studentinnen



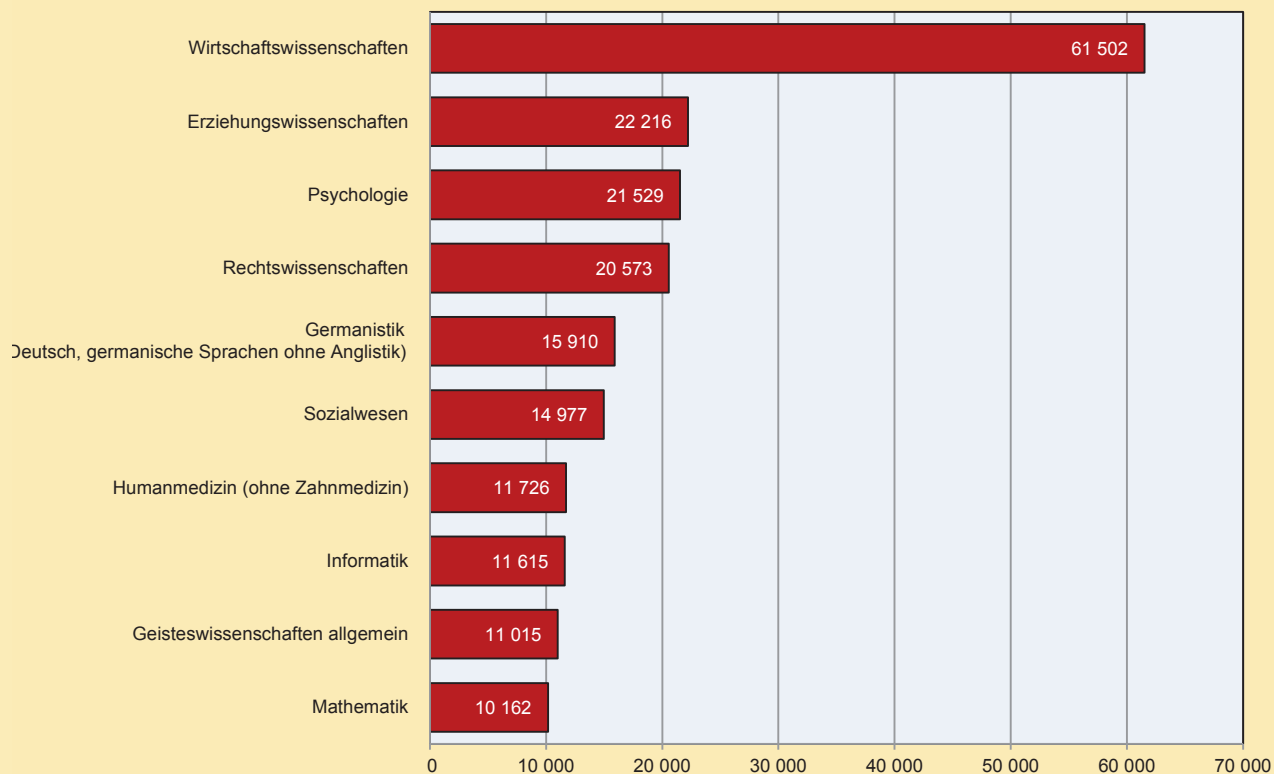
## Studenten



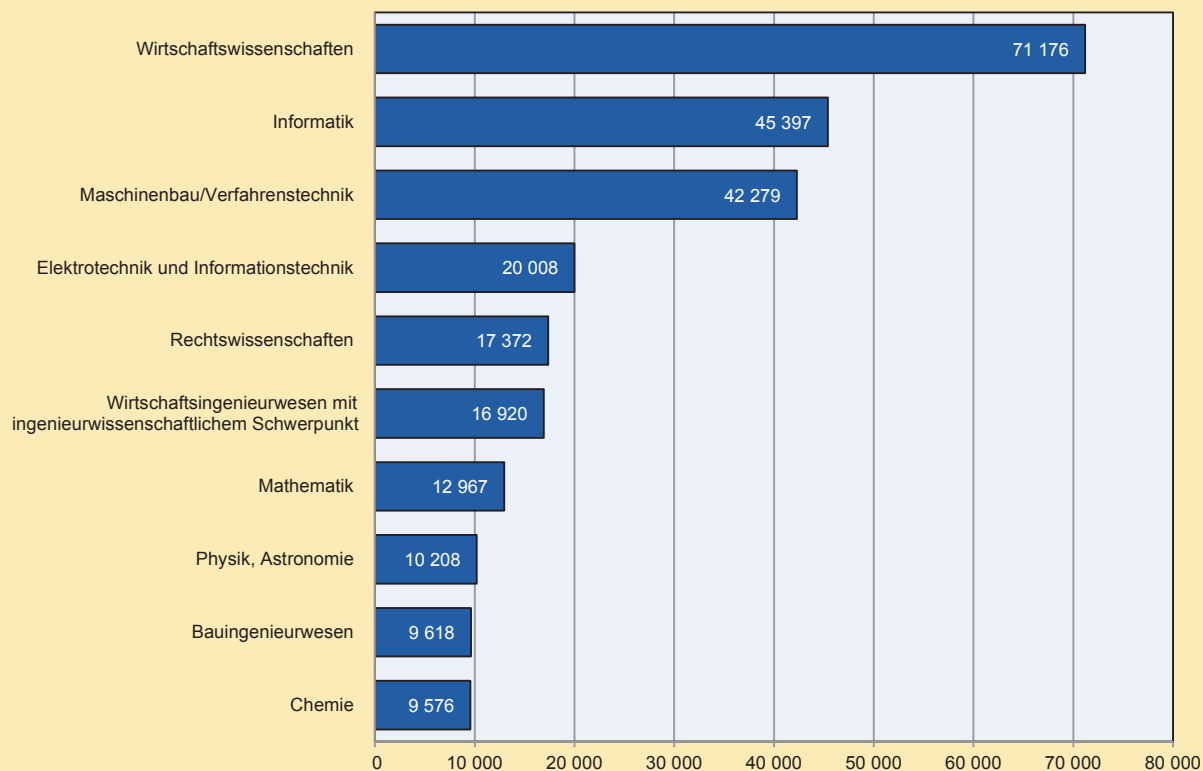
Grafik: IT.NRW

### Top 10 der Studienbereiche im Wintersemester 2015/16 nach Geschlecht

#### Studentinnen



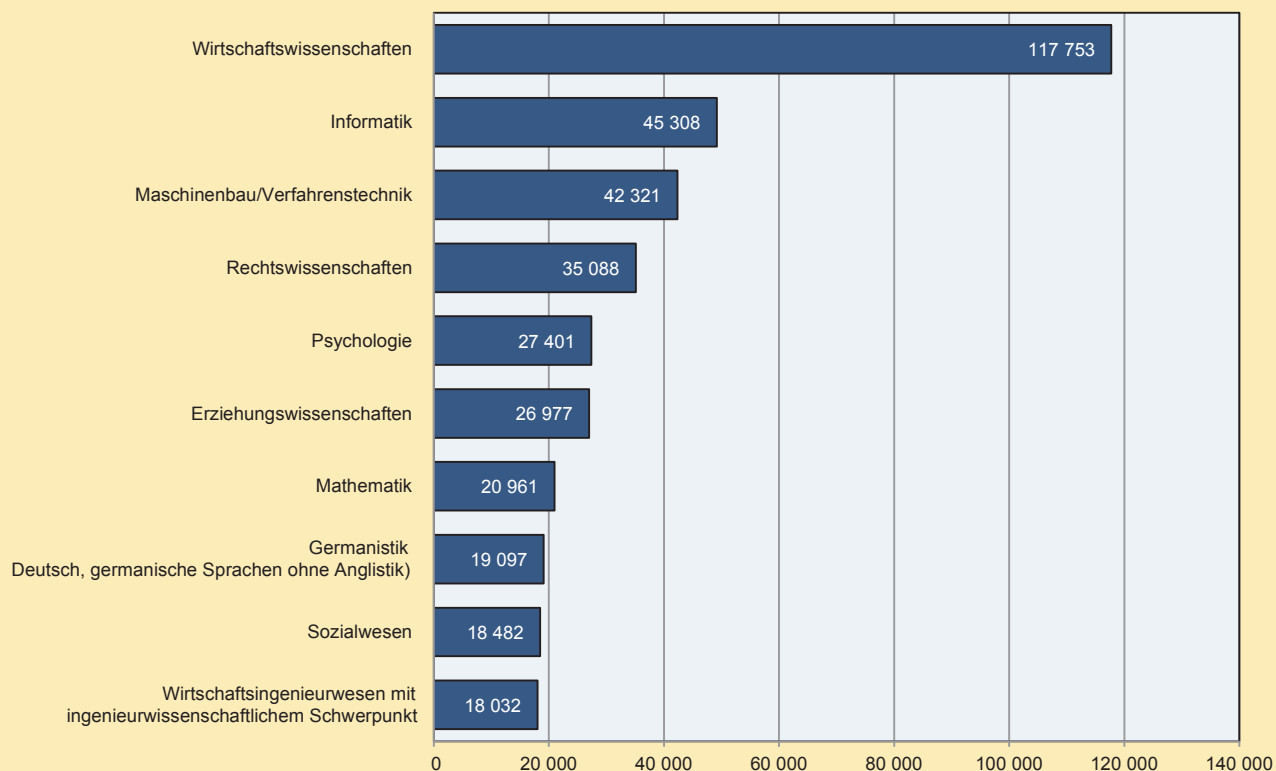
#### Studenten



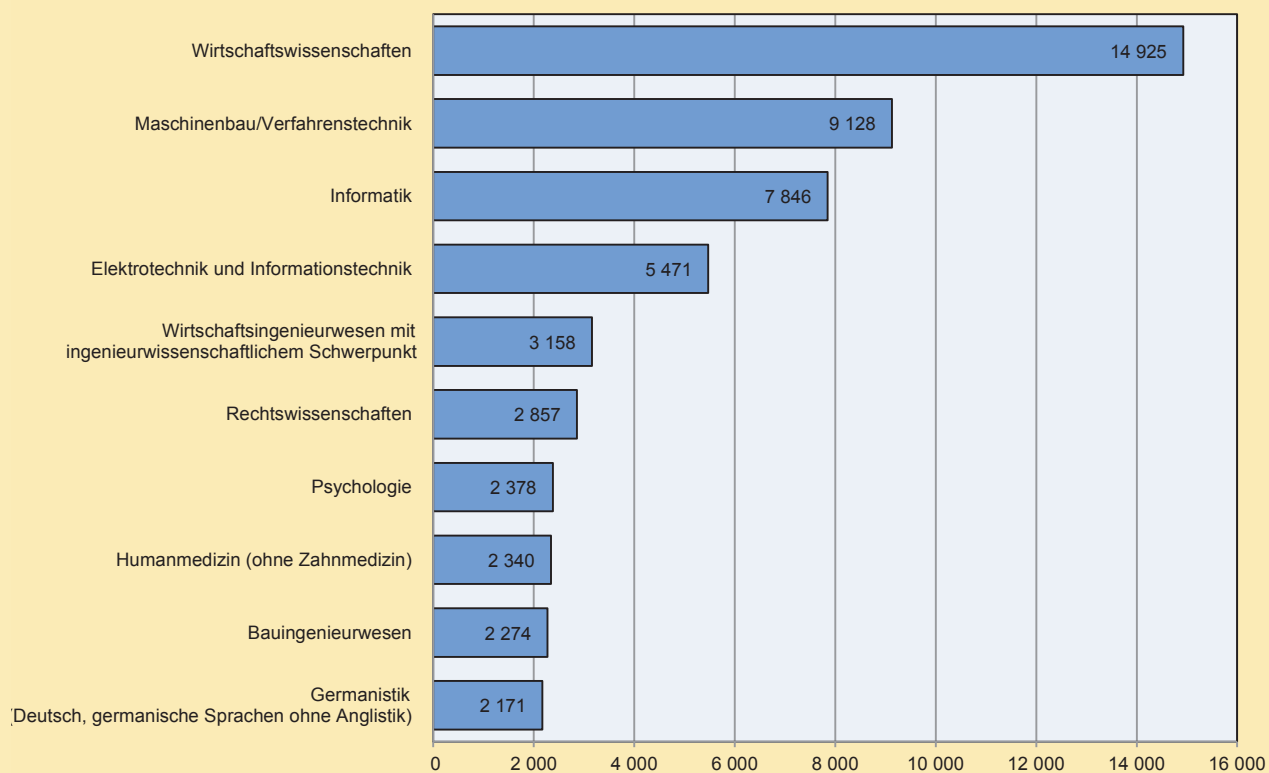
Grafik: IT.NRW

## Top 10 der Studienbereiche im Wintersemester 2015/16 nach Staatsangehörigkeit

### Deutsche Studierende



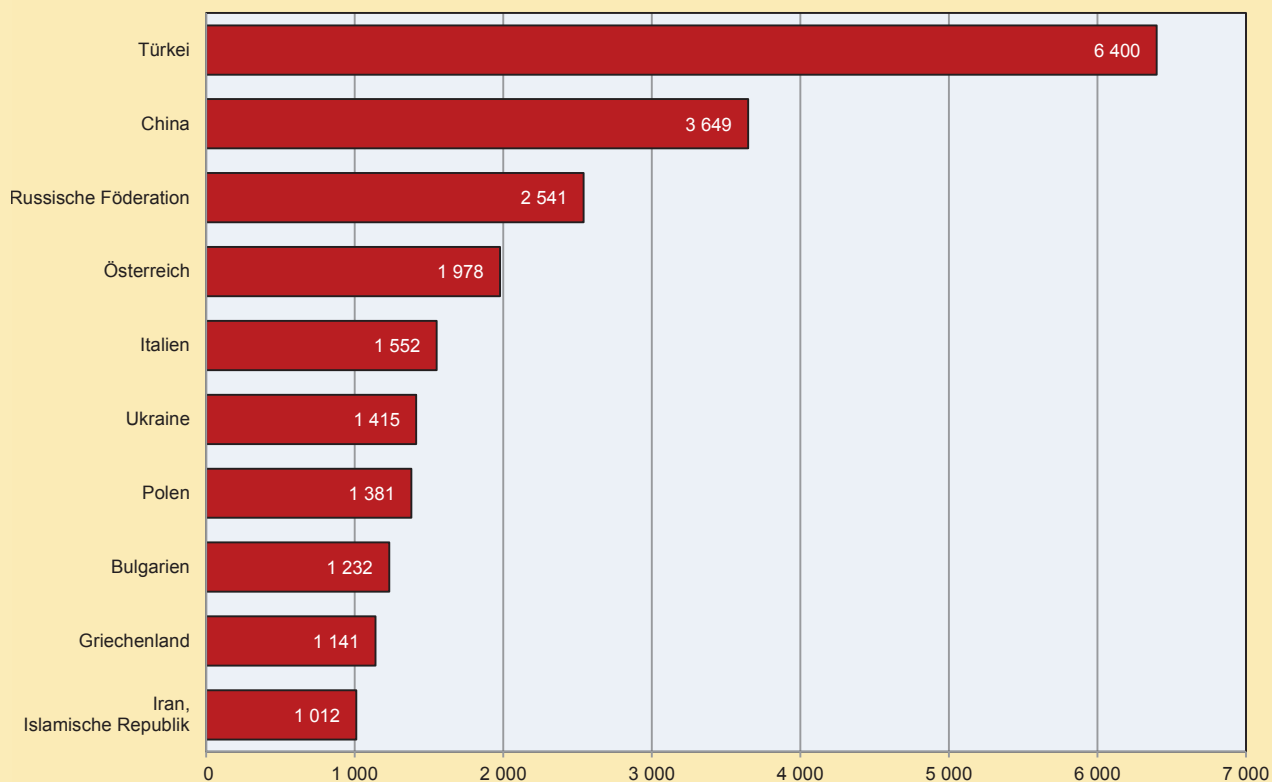
### Ausländische Studierende



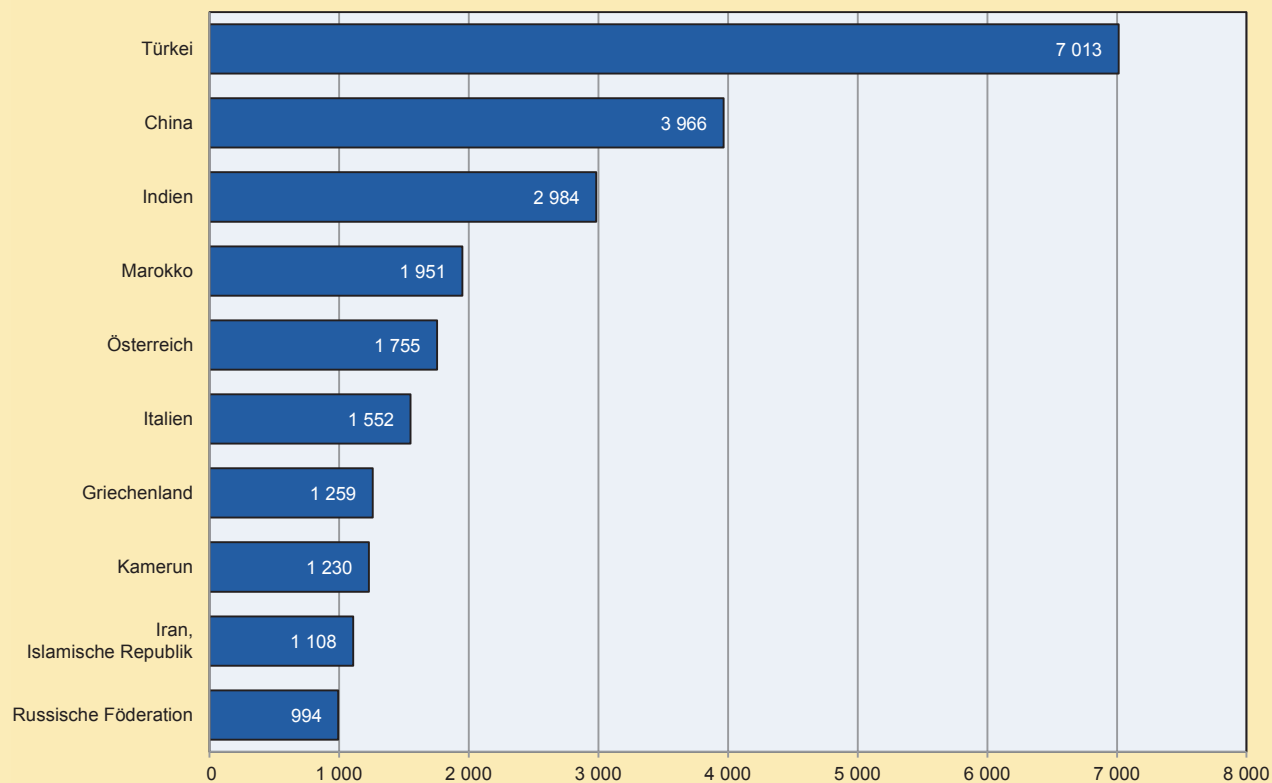
Grafik: IT.NRW

### Top 10 der Studienbereiche im Wintersemester 2015/16 nach Staatsangehörigkeit und Geschlecht

#### Studentinnen

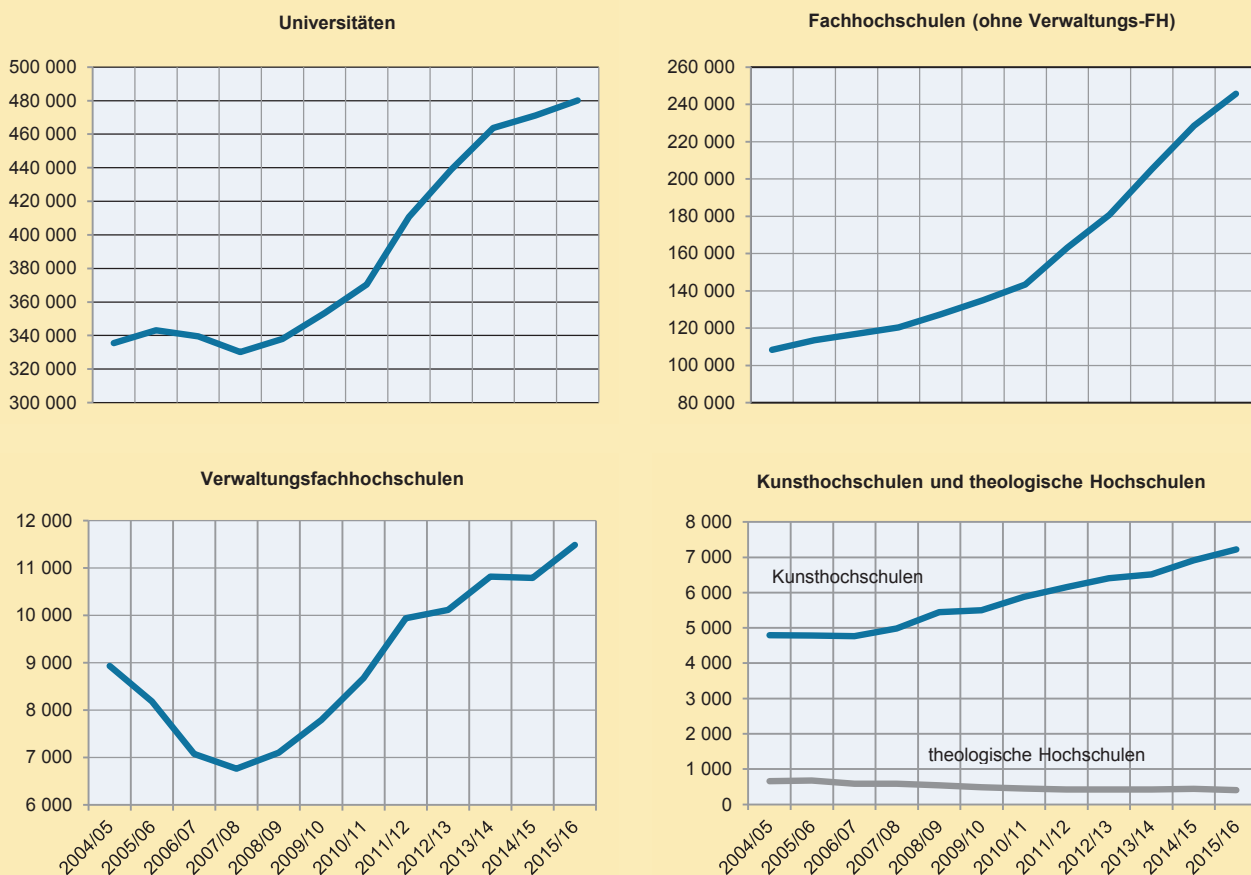


#### Studenten

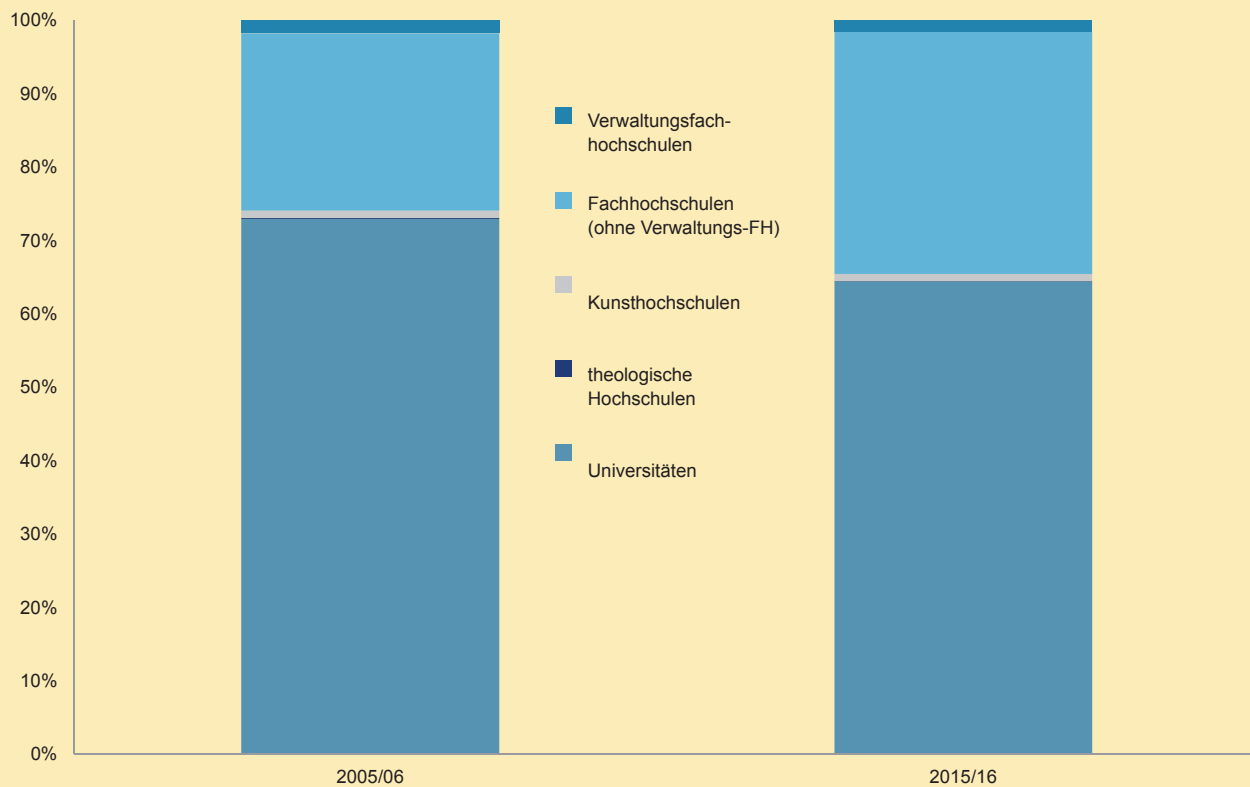


Grafik: IT.NRW

### Studierende in den Wintersemestern 2004/05 bis 2015/16 nach Hochschulart

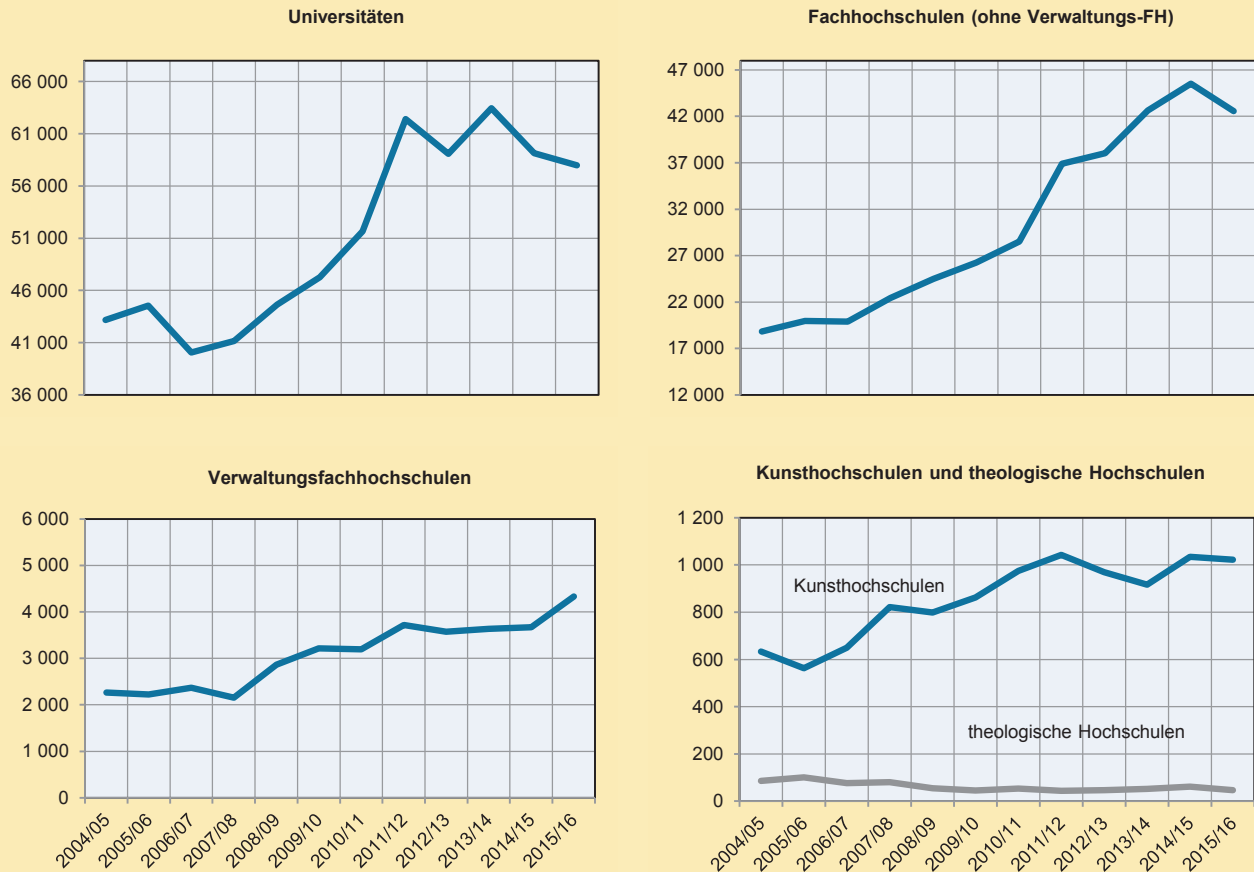


### Studierende nach Hochschularten im 10-Jahresvergleich

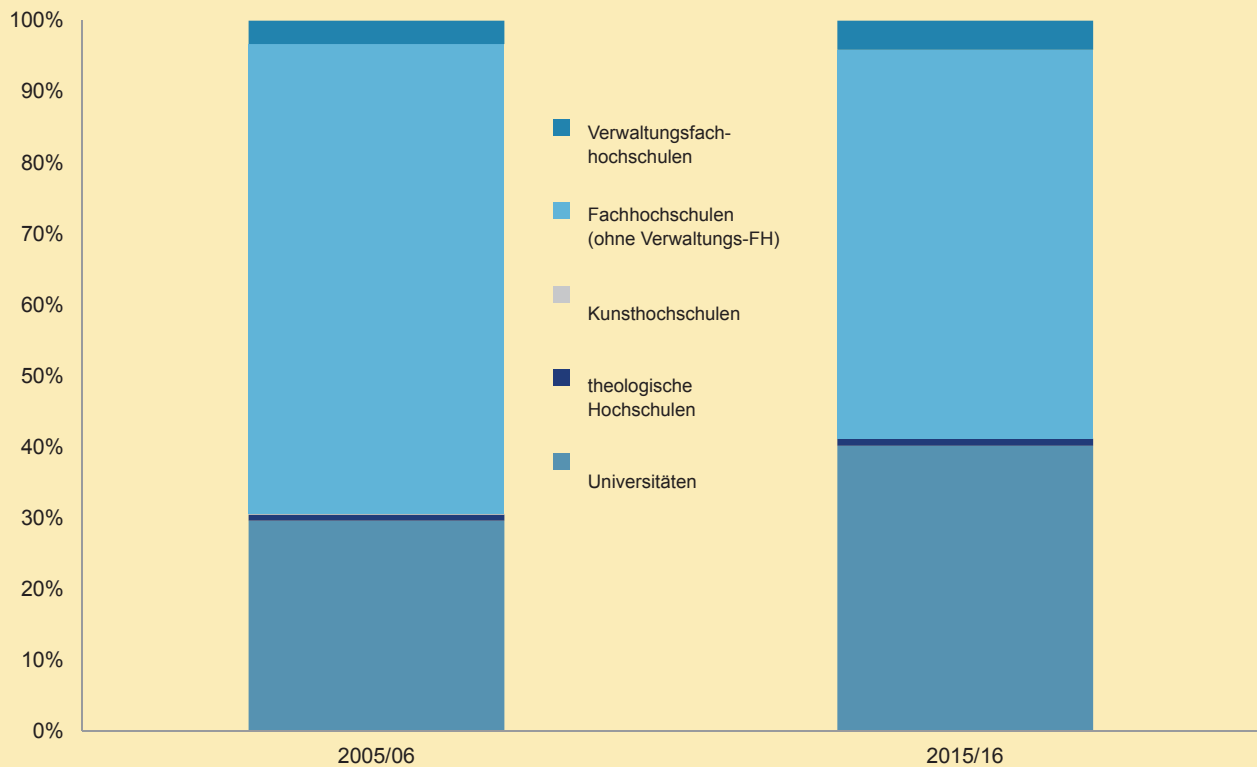


Grafik: IT.NRW

## Studienanfänger/-innen in den Wintersemestern 2004/05 bis 2015/16 nach Hochschulart

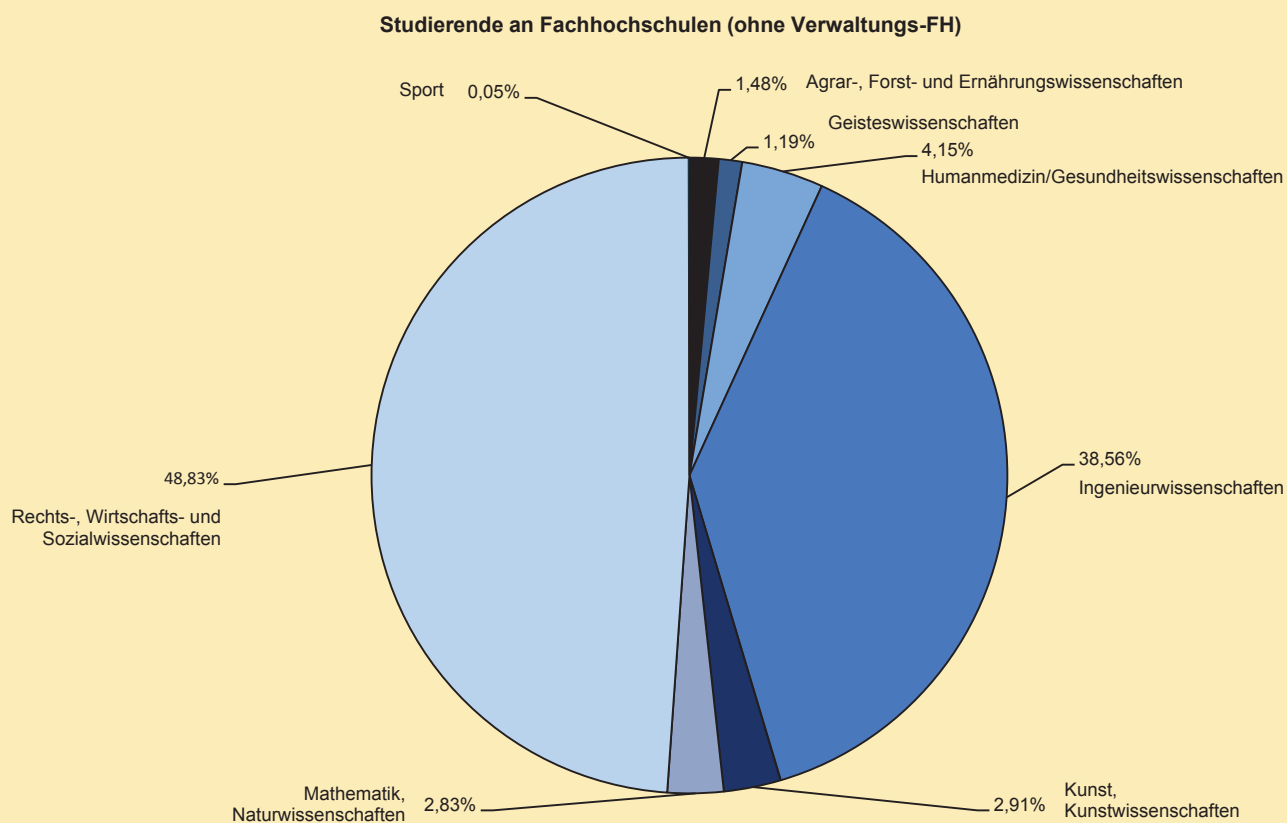
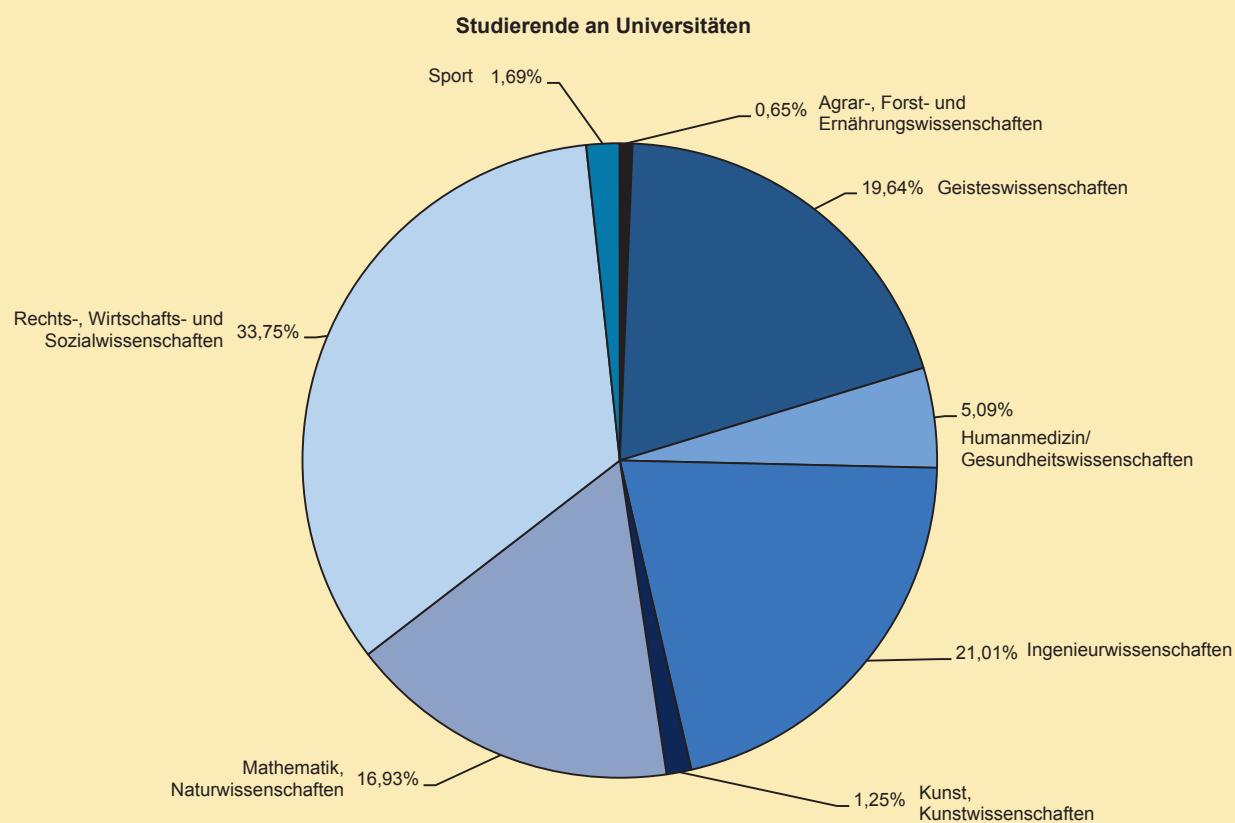


## Studienanfänger/-innen nach Hochschularten im 10-Jahresvergleich



Grafik: IT.NRW

### Studierende nach Fächergruppen im Wintersemester 2015/16

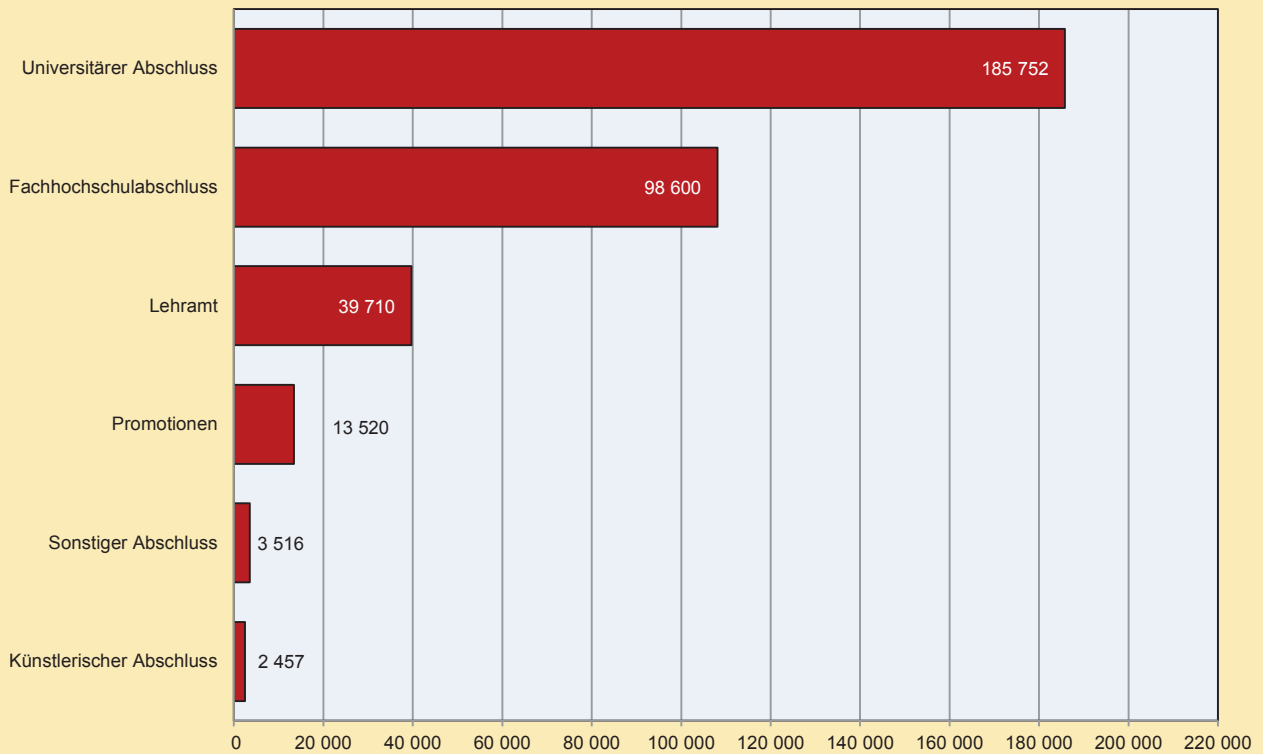


Grafik: IT.NRW

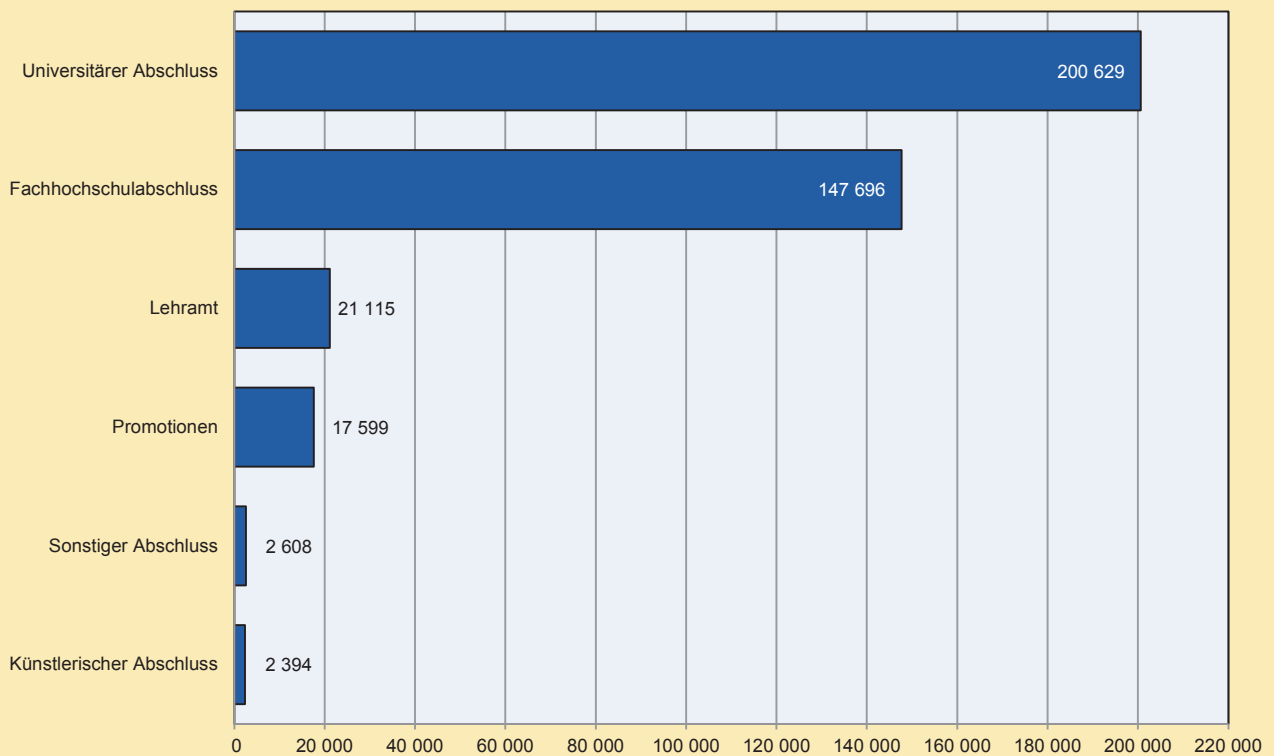


## Angestrebte Abschlussprüfungen der Studierenden im Wintersemester 2015/16

### Studentinnen



### Studenten



Grafik: IT.NRW

## Hinweise

### Abkürzungen

ev.	=	evangelisch
FH	=	Fachhochschule
GH	=	Gesamthochschule
H	=	Hochschule
HZB	=	Hochschulzugangsberechtigung
kath.	=	katholisch
LA	=	Lehramt
lfd.Nr.	=	laufende Nummer
phil.	=	philosophische
priv.	=	private
r.-k.	=	römisch-katholisch
theol.	=	theologische
U	=	Universität

### Zeichenerklärung

(nach DIN 55 301)

0	weniger als die Hälfte von 1 in der letzten besetzten Stelle, jedoch mehr als nichts
–	nichts vorhanden (genau null)
x	Tabellenfach gesperrt, weil Aussage nicht sinnvoll
.	Zahlenwert unbekannt oder geheim zu halten
( )	Aussagewert eingeschränkt, da der Wert Fehler aufweisen kann

# 1. Studierende und Studienanfänger/-innen insgesamt im Wintersemester 2015/16 nach Hochschularten und Hochschulen

Hochschule  a = männlich b = weiblich c = Insgesamt	Studierende				Deutsche Studierende			Ausländische Studierende		
	insgesamt	darunter im ersten		zusammen	darunter im ersten		zusammen	darunter im ersten		
		Hochschul-	Fach-		Hochschul-	Fach-		Hochschul-	Fach-	
		semester			semester			semester		
Universitäten (U), technische Hochschule, Sporthochschule, Fernuniversität										
TH Aachen	a	29 653	4 517	7 143	24 458	3 216	5 596	5 195	1 301	1 547
	b	13 948	2 133	3 531	11 320	1 492	2 711	2 628	641	820
	c	43 601	6 650	10 674	35 778	4 708	8 307	7 823	1 942	2 367
U Bielefeld	a	10 235	1 360	2 471	9 564	1 224	2 292	671	136	179
	b	13 552	2 071	3 566	12 427	1 829	3 255	1 125	242	311
	c	23 787	3 431	6 037	21 991	3 053	5 547	1 796	378	490
U Bochum	a	21 951	2 558	4 231	19 262	2 021	3 563	2 689	537	668
	b	20 660	2 470	3 829	17 655	1 910	3 162	3 005	560	667
	c	42 611	5 028	8 060	36 917	3 931	6 725	5 694	1 097	1 335
U Bonn	a	15 726	2 259	4 120	13 749	1 772	3 507	1 977	487	613
	b	19 316	2 888	5 122	16 840	2 244	4 352	2 476	644	770
	c	35 042	5 147	9 242	30 589	4 016	7 859	4 453	1 131	1 383
U Dortmund	a	17 991	2 345	3 912	16 186	1 992	3 541	1 805	353	371
	b	14 879	2 061	3 743	13 452	1 758	3 461	1 427	303	282
	c	32 870	4 406	7 655	29 638	3 750	7 002	3 232	656	653
U Düsseldorf	a	13 209	1 726	3 374	11 922	1 514	3 038	1 287	212	336
	b	18 765	2 541	4 895	16 522	2 092	4 258	2 243	449	637
	c	31 974	4 267	8 269	28 444	3 606	7 296	3 530	661	973
U Duisburg-Essen	a	21 545	2 855	4 871	16 858	2 073	3 843	4 687	782	1 028
	b	20 371	3 045	5 134	17 047	2 345	4 201	3 324	700	933
	c	41 916	5 900	10 005	33 905	4 418	8 044	8 011	1 482	1 961
Fernuniversität Hagen	a	34 019	1 412	4 852	30 945	1 029	4 252	3 074	383	600
	b	31 522	1 850	5 226	27 804	1 354	4 466	3 718	496	760
	c	65 541	3 262	10 078	58 749	2 383	8 718	6 792	879	1 360
Deutsche Sporthochschule Köln	a	3 414	286	555	3 141	231	493	273	55	62
	b	1 761	167	326	1 633	141	296	128	26	30
	c	5 175	453	881	4 774	372	789	401	81	92
U Köln	a	21 136	2 127	3 807	19 313	1 743	3 339	1 823	384	468
	b	31 118	3 627	6 175	27 897	2 962	5 336	3 221	665	839
	c	52 254	5 754	9 982	47 210	4 705	8 675	5 044	1 049	1 307
U Münster	a	19 907	2 232	4 144	18 538	1 917	3 756	1 369	315	388
	b	23 074	3 057	5 660	21 168	2 541	5 013	1 906	516	647
	c	42 981	5 289	9 804	39 706	4 458	8 769	3 275	831	1 035
U Paderborn	a	10 419	1 537	2 387	9 283	1 273	2 103	1 136	264	284
	b	9 337	1 304	2 190	8 506	1 116	1 959	831	188	231
	c	19 756	2 841	4 577	17 789	2 389	4 062	1 967	452	515
U Siegen	a	9 881	1 209	2 127	8 735	1 003	1 840	1 146	206	287
	b	9 518	1 389	2 372	8 490	1 200	2 114	1 028	189	258
	c	19 399	2 598	4 499	17 225	2 203	3 954	2 174	395	545
U Wuppertal	a	10 024	1 295	2 363	8 873	1 092	2 072	1 151	203	291
	b	10 719	1 514	2 832	9 591	1 321	2 544	1 128	193	288
	c	20 743	2 809	5 195	18 464	2 413	4 616	2 279	396	579
Deutsche Hochschule der Polizei, Münster	a	229	—	134	229	—	134	—	—	—
	b	86	—	41	86	—	41	—	—	—
	c	315	—	175	315	—	175	—	—	—
U Witten-Herdecke (Priv. H)	a	1 005	76	140	903	59	127	102	17	13
	b	1 187	65	196	1 107	57	187	80	8	9
	c	2 192	141	336	2 010	116	314	182	25	22
Universitäten zusammen	a	240 344	27 794	50 631	211 959	22 159	43 496	28 385	5 635	7 135
	b	239 813	30 182	54 838	211 545	24 362	47 356	28 268	5 820	7 482
	c	480 157	57 976	105 469	423 504	46 521	90 852	56 653	11 455	14 617

**Noch: 1. Studierende und Studienanfänger/-innen insgesamt im Wintersemester 2015/16  
nach Hochschularten und Hochschulen**

Hochschule  a = männlich b = weiblich c = Insgesamt		Studierende			Deutsche Studierende			Ausländische Studierende		
		insgesamt	darunter im ersten		zusammen	darunter im ersten		zusammen	darunter im ersten	
			Hochschul-	Fach-		Hochschul-	Fach-		Hochschul-	Fach-
			semester			semester			semester	
philosophisch-theologische und kirchliche Hochschulen										
Hochschule für Kirchenmusik Herford (ev.)	a	15	1	2	12	1	2	3	–	–
	b	22	1	4	9	1	2	13	–	2
	c	37	2	6	21	2	4	16	–	2
Phil.-Theol. Hochschule Münster (r.-k.)	a	27	–	–	20	–	–	7	–	–
	b	16	–	–	13	–	–	3	–	–
	c	43	–	–	33	–	–	10	–	–
Theologische Fakultät Paderborn (r.-k.)	a	77	7	12	63	2	7	14	5	5
	b	19	1	4	19	1	4	–	–	–
	c	96	8	16	82	3	11	14	5	5
Phil.-Theol. Hochschule St. Augustin (r.-k.)	a	74	10	11	30	4	5	44	6	6
	b	23	2	4	18	1	3	5	1	1
	c	97	12	15	48	5	8	49	7	7
Hochschule für Kirche und Diakonie Wuppertal/Bethel	a	60	13	13	52	13	13	8	–	–
	b	69	11	11	66	11	11	3	–	–
	c	129	24	24	118	24	24	11	–	–
Theologische Hochschulen zusammen	a	253	31	38	177	20	27	76	11	11
	b	149	15	23	125	14	20	24	1	3
	c	402	46	61	302	34	47	100	12	14
Kunst- und Musikhochschulen										
Hochschule für Musik Detmold	a	330	31	64	200	10	26	130	21	38
	b	324	46	73	149	15	31	175	31	42
	c	654	77	137	349	25	57	305	52	80
Kunstakademie Düsseldorf	a	294	23	40	225	13	29	69	10	11
	b	338	36	53	245	12	28	93	24	25
	c	632	59	93	470	25	57	162	34	36
Robert-Schumann-Hochschule Düsseldorf	a	429	42	79	328	30	53	101	12	26
	b	290	42	72	137	16	36	153	26	36
	c	719	84	151	465	46	89	254	38	62
Folkwang-Hochschule Essen	a	697	90	143	470	46	84	227	44	59
	b	805	125	180	469	55	91	336	70	89
	c	1 502	215	323	939	101	175	563	114	148
Hochschule für Musik Köln – in Aachen	a	75	16	28	20	1	3	55	15	25
	b	74	15	22	19	1	4	55	14	18
	c	149	31	50	39	2	7	110	29	43
– in Köln	a	626	77	125	429	29	62	197	48	63
	b	580	78	128	317	24	60	263	54	68
	c	1 206	155	253	746	53	122	460	102	131
– in Wuppertal	a	77	14	22	33	2	6	44	12	16
	b	89	16	18	52	4	7	37	12	11
	c	166	30	40	85	6	13	81	24	27
Zusammen	a	778	107	175	482	32	71	296	75	104
	b	743	109	168	388	29	71	355	80	97
	c	1 521	216	343	870	61	142	651	155	201
Kunsthochschule für Medien Köln	a	196	21	50	141	5	33	55	16	17
	b	142	11	30	91	1	17	51	10	13
	c	338	32	80	232	6	50	106	26	30
Kunstakademie Münster	a	119	16	30	97	10	23	22	6	7
	b	235	29	48	185	15	30	50	14	18
	c	354	45	78	282	25	53	72	20	25

**Noch: 1. Studierende und Studienanfänger/-innen insgesamt im Wintersemester 2015/16  
nach Hochschularten und Hochschulen**

Hochschule  a = männlich b = weiblich c = Insgesamt	Studierende			Deutsche Studierende			Ausländische Studierende			
	insgesamt	darunter im ersten		zusammen	darunter im ersten		zusammen	darunter im ersten		
		Hochschul-	Fach-		Hochschul-	Fach-		Hochschul-	Fach-	
		semester			semester			semester		
noch: Kunst- und Musikhochschulen										
Alanus Hochschule, Alfter (privat H)	a	380	55	100	332	44	88	48	11	12
	b	1 033	214	335	905	176	290	128	38	45
	c	1 413	269	435	1 237	220	378	176	49	57
HBK der bildenden Künste Essen (privat H)	a	34	7	8	28	5	6	6	2	2
	b	52	18	18	36	9	9	16	9	9
	c	86	25	26	64	14	15	22	11	11
Kunsthochschulen zusammen	a	3 257	392	689	2 303	195	413	954	197	276
	b	3 962	630	977	2 605	328	603	1 357	302	374
	c	7 219	1 022	1 666	4 908	523	1 016	2 311	499	650
Fachhochschulen (FH) (ohne Verwaltungsfachhochschulen)										
FH Aachen – in Aachen	a	6 762	1 082	1 460	5 796	896	1 253	966	186	207
	b	2 464	393	493	2 070	301	425	394	92	68
	c	9 226	1 475	1 953	7 866	1 197	1 678	1 360	278	275
– in Jülich	a	2 728	480	632	1 940	329	473	788	151	159
	b	1 030	206	284	723	144	222	307	62	62
	c	3 758	686	916	2 663	473	695	1 095	213	221
Zusammen	a	9 490	1 562	2 092	7 736	1 225	1 726	1 754	337	366
	b	3 494	599	777	2 793	445	647	701	154	130
	c	12 984	2 161	2 869	10 529	1 670	2 373	2 455	491	496
FH Bielefeld – in Bielefeld	a	4 732	690	947	4 397	629	885	335	61	62
	b	3 425	521	705	3 152	466	651	273	55	54
	c	8 157	1 211	1 652	7 549	1 095	1 536	608	116	116
– in Minden	a	1 170	213	303	1 121	201	290	49	12	13
	b	469	106	136	433	99	126	36	7	10
	c	1 639	319	439	1 554	300	416	85	19	23
Zusammen	a	5 902	903	1 250	5 518	830	1 175	384	73	75
	b	3 894	627	841	3 585	565	777	309	62	64
	c	9 796	1 530	2 091	9 103	1 395	1 952	693	135	139
FH Bochum – in Bochum	a	4 924	706	987	4 310	608	884	614	98	103
	b	2 040	300	442	1 721	232	373	319	68	69
	c	6 964	1 006	1 429	6 031	840	1 257	933	166	172
– in Velbert/Heiligenhaus	a	243	77	104	233	74	101	10	3	3
	b	30	17	20	27	14	17	3	3	3
	c	273	94	124	260	88	118	13	6	6
Zusammen	a	5 167	783	1 091	4 543	682	985	624	101	106
	b	2 070	317	462	1 748	246	390	322	71	72
	c	7 237	1 100	1 553	6 291	928	1 375	946	172	178
FH Gesundheitsberufe in NRW, Bochum	a	121	29	48	111	24	42	10	5	6
	b	810	207	288	767	195	270	43	12	18
	c	931	236	336	878	219	312	53	17	24
FH Dortmund	a	9 026	1 146	1 717	7 381	931	1 442	1 645	215	275
	b	4 533	623	908	3 760	509	770	773	114	138
	c	13 559	1 769	2 625	11 141	1 440	2 212	2 418	329	413
FH Düsseldorf	a	5 273	886	1 271	4 633	768	1 154	640	118	117
	b	4 487	885	1 267	3 963	750	1 156	524	135	111
	c	9 760	1 771	2 538	8 596	1 518	2 310	1 164	253	228

**Noch: 1. Studierende und Studienanfänger/-innen insgesamt im Wintersemester 2015/16  
nach Hochschularten und Hochschulen**

Hochschule a = männlich b = weiblich c = Insgesamt		Studierende			Deutsche Studierende			Ausländische Studierende		
		insgesamt	darunter im ersten		zusammen	darunter im ersten		zusammen	darunter im ersten	
			Hochschul-	Fach-		Hochschul-	Fach-		Hochschul-	Fach-
			semester			semester			semester	
noch: <b>Fachhochschulen (FH) (ohne Verwaltungsfachhochschulen)</b>										
FH Gelsenkirchen										
– in Bocholt	a	1 449	301	403	1 378	283	383	71	18	20
	b	541	135	180	505	131	171	36	4	9
	c	1 990	436	583	1 883	414	554	107	22	29
– in Gelsenkirchen										
	a	3 462	581	870	3 051	519	783	411	62	87
	b	1 481	253	384	1 212	208	327	269	45	57
	c	4 943	834	1 254	4 263	727	1 110	680	107	144
– in Recklinghausen										
	a	1 285	177	268	1 123	154	238	162	23	30
	b	1 038	170	246	879	154	220	159	16	26
	c	2 323	347	514	2 002	308	458	321	39	56
Zusammen										
	a	6 196	1 059	1 541	5 552	956	1 404	644	103	137
	b	3 060	558	810	2 596	493	718	464	65	92
	c	9 256	1 617	2 351	8 148	1 449	2 122	1 108	168	229
FH Hamm-Lippstadt										
– in Hamm										
	a	1 422	317	435	1 327	302	411	95	15	24
	b	983	329	424	862	308	377	121	21	47
	c	2 405	646	859	2 189	610	788	216	36	71
– in Lippstadt										
	a	1 420	466	628	1 310	432	576	110	34	52
	b	617	280	354	563	257	325	54	23	29
	c	2 037	746	982	1 873	689	901	164	57	81
Zusammen										
	a	2 842	783	1 063	2 637	734	987	205	49	76
	b	1 600	609	778	1 425	565	702	175	44	76
	c	4 442	1 392	1 841	4 062	1 299	1 689	380	93	152
FH Südwestfalen, Iserlohn										
– in Hagen										
	a	2 252	342	520	2 077	315	483	175	27	37
	b	627	118	176	558	95	147	69	23	29
	c	2 879	460	696	2 635	410	630	244	50	66
– in Iserlohn										
	a	2 205	400	639	2 071	367	593	134	33	46
	b	385	73	127	361	66	115	24	7	12
	c	2 590	473	766	2 432	433	708	158	40	58
– in Meschede										
	a	3 402	775	580	3 222	735	541	180	40	39
	b	1 903	534	300	1 797	512	276	106	22	24
	c	5 305	1 309	880	5 019	1 247	817	286	62	63
– in Soest										
	a	1 918	455	488	1 487	249	309	431	206	179
	b	1 007	286	253	758	166	171	249	120	82
	c	2 925	741	741	2 245	415	480	680	326	261
Zusammen										
	a	9 777	1 972	2 227	8 857	1 666	1 926	920	306	301
	b	3 922	1 011	856	3 474	839	709	448	172	147
	c	13 699	2 983	3 083	12 331	2 505	2 635	1 368	478	448

**Noch: 1. Studierende und Studienanfänger/-innen insgesamt im Wintersemester 2015/16  
nach Hochschularten und Hochschulen**

Hochschule  a = männlich b = weiblich c = Insgesamt		Studierende			Deutsche Studierende			Ausländische Studierende		
		insgesamt	darunter im ersten		zusammen	darunter im ersten		zusammen	darunter im ersten	
			Hochschul-	Fach-		Hochschul-	Fach-		Hochschul-	Fach-
			semester			semester			semester	
noch: Fachhochschulen (FH) (ohne Verwaltungsfachhochschulen)										
FH Rhein-Waal, Kleve										
– in Kamp-Lintfort	a	902	171	216	638	114	151	264	57	65
	b	781	173	211	641	137	171	140	36	40
	c	1 683	344	427	1 279	251	322	404	93	105
– in Kleve										
	a	2 287	662	794	949	193	266	1 338	469	528
	b	2 031	462	570	1 499	280	373	532	182	197
	c	4 318	1 124	1 364	2 448	473	639	1 870	651	725
Zusammen										
	a	3 189	833	1 010	1 587	307	417	1 602	526	593
	b	2 812	635	781	2 140	417	544	672	218	237
	c	6 001	1 468	1 791	3 727	724	961	2 274	744	830
FH Köln										
– in Gummersbach	a	3 912	680	881	3 331	572	753	581	108	128
	b	1 044	208	292	745	146	225	299	62	67
	c	4 956	888	1 173	4 076	718	978	880	170	195
– in Köln										
	a	11 410	1 797	2 608	9 804	1 449	2 240	1 606	348	368
	b	7 362	1 259	1 796	6 007	914	1 508	1 355	345	288
	c	18 772	3 056	4 404	15 811	2 363	3 748	2 961	693	656
– in Leverkusen										
	a	341	75	111	309	68	102	32	7	9
	b	341	63	89	263	50	72	78	13	17
	c	682	138	200	572	118	174	110	20	26
Zusammen										
	a	15 663	2 552	3 600	13 444	2 089	3 095	2 219	463	505
	b	8 747	1 530	2 177	7 015	1 110	1 805	1 732	420	372
	c	24 410	4 082	5 777	20 459	3 199	4 900	3 951	883	877
FH Niederrhein, Krefeld										
– in Krefeld	a	4 439	780	1 117	4 020	719	1 040	419	61	77
	b	2 014	358	507	1 807	320	466	207	38	41
	c	6 453	1 138	1 624	5 827	1 039	1 506	626	99	118
– in Mönchengladbach										
	a	2 695	300	475	2 360	272	442	335	28	33
	b	5 365	760	1 121	4 895	696	1 043	470	64	78
	c	8 060	1 060	1 596	7 255	968	1 485	805	92	111
Zusammen										
	a	7 134	1 080	1 592	6 380	991	1 482	754	89	110
	b	7 379	1 118	1 628	6 702	1 016	1 509	677	102	119
	c	14 513	2 198	3 220	13 082	2 007	2 991	1 431	191	229
FH Ostwestfalen-Lippe, Lemgo										
– in Detmold	a	835	145	206	762	130	187	73	15	19
	b	1 090	209	262	1 008	190	250	82	19	12
	c	1 925	354	468	1 770	320	437	155	34	31
– in Höxter										
	a	650	126	172	632	121	164	18	5	8
	b	309	76	97	300	72	93	9	4	4
	c	959	202	269	932	193	257	27	9	12
– in Lemgo										
	a	2 656	434	603	2 413	397	557	243	37	46
	b	1 027	201	258	905	179	232	122	22	26
	c	3 683	635	861	3 318	576	789	365	59	72
Zusammen										
	a	4 141	705	981	3 807	648	908	334	57	73
	b	2 426	486	617	2 213	441	575	213	45	42
	c	6 567	1 191	1 598	6 020	1 089	1 483	547	102	115



**Noch: 1. Studierende und Studienanfänger/-innen insgesamt im Wintersemester 2015/16  
nach Hochschularten und Hochschulen**

Hochschule  a = männlich b = weiblich c = Insgesamt		Studierende			Deutsche Studierende			Ausländische Studierende		
		insgesamt	darunter im ersten		zusammen	darunter im ersten		zusammen	darunter im ersten	
			Hochschul-	Fach-		Hochschul-	Fach-		Hochschul-	Fach-
			semester			semester			semester	
noch: <b>Fachhochschulen (FH) (ohne Verwaltungsfachhochschulen)</b>										
FH Ruhr West, Mülheim										
– in Bottrop	a	907	225	319	820	198	283	87	27	36
	b	227	77	100	202	62	83	25	15	17
	c	1 134	302	419	1 022	260	366	112	42	53
– in Mülheim	a	2 580	464	746	2 272	411	655	308	53	91
	b	914	150	241	796	124	202	118	26	39
	c	3 494	614	987	3 068	535	857	426	79	130
Zusammen	a	3 487	689	1 065	3 092	609	938	395	80	127
	b	1 141	227	341	998	186	285	143	41	56
	c	4 628	916	1 406	4 090	795	1 223	538	121	183
FH Münster										
– in Münster	a	3 886	632	961	3 642	575	915	244	57	46
	b	5 121	834	1 215	4 842	776	1 175	279	58	40
	c	9 007	1 466	2 176	8 484	1 351	2 090	523	115	86
– in Steinfurt	a	4 003	645	975	3 758	596	924	245	49	51
	b	714	127	203	625	113	186	89	14	17
	c	4 717	772	1 178	4 383	709	1 110	334	63	68
Zusammen	a	7 889	1 277	1 936	7 400	1 171	1 839	489	106	97
	b	5 835	961	1 418	5 467	889	1 361	368	72	57
	c	13 724	2 238	3 354	12 867	2 060	3 200	857	178	154
FH Bonn-Rhein-Sieg, Sankt Augustin										
– in Hennef	a	120	42	48	109	33	38	11	9	10
	b	213	62	76	206	56	69	7	6	7
	c	333	104	124	315	89	107	18	15	17
– in Rheinbach	a	914	185	228	723	121	171	191	64	57
	b	1 354	332	368	1 062	227	285	292	105	83
	c	2 268	517	596	1 785	348	456	483	169	140
– in Sankt Augustin	a	3 875	543	772	3 422	477	675	453	66	97
	b	1 321	204	278	1 069	166	234	252	38	44
	c	5 196	747	1 050	4 491	643	909	705	104	141
Zusammen	a	4 909	770	1 048	4 254	631	884	655	139	164
	b	2 888	598	722	2 337	449	588	551	149	134
	c	7 797	1 368	1 770	6 591	1 080	1 472	1 206	288	298
FH der Diakonie, Bielefeld-Bethel										
	a	236	37	27	233	37	25	3	–	2
	b	557	115	83	550	113	81	7	2	2
	c	793	152	110	783	150	106	10	2	4
Ev. FH Rheinland-Westfalen-Lippe, Bochum										
	a	520	53	82	511	52	81	9	1	1
	b	1 809	192	242	1 780	187	236	29	5	6
	c	2 329	245	324	2 291	239	317	38	6	7
Kath. Hochschule Nordrhein-Westfalen, Köln										
– in Aachen	a	239	33	66	217	22	54	22	11	12
	b	828	122	185	766	103	159	62	19	26
	c	1 067	155	251	983	125	213	84	30	38
– in Köln	a	395	50	68	385	49	66	10	1	2
	b	1 530	259	305	1 466	250	295	64	9	10
	c	1 925	309	373	1 851	299	361	74	10	12

**Noch: 1. Studierende und Studienanfänger/-innen insgesamt im Wintersemester 2015/16  
nach Hochschularten und Hochschulen**

Hochschule a = männlich b = weiblich c = Insgesamt		Studierende			Deutsche Studierende			Ausländische Studierende		
		insgesamt	darunter im ersten		zusammen	darunter im ersten		zusammen	darunter im ersten	
			Hochschul-	Fach-		Hochschul-	Fach-		Hochschul-	Fach-
			semester			semester			semester	
noch: <b>Fachhochschulen (FH) (ohne Verwaltungsfachhochschulen)</b>										
noch: Kath. Hochschule Nordrhein-Westfalen, Köln										
– in Münster	a	220	22	41	212	22	41	8	–	–
	b	1 039	173	236	1 016	166	228	23	7	8
	c	1 259	195	277	1 228	188	269	31	7	8
– in Paderborn	a	193	35	41	189	34	39	4	1	2
	b	812	172	219	791	169	216	21	3	3
	c	1 005	207	260	980	203	255	25	4	5
Zusammen	a	1 047	140	216	1 003	127	200	44	13	16
	b	4 209	726	945	4 039	688	898	170	38	47
	c	5 256	866	1 161	5 042	815	1 098	214	51	63
Internationale Hochschule Bad Honnef – Bonn	a	3 656	544	899	2 950	373	664	706	171	235
	b	4 026	739	1 099	3 420	593	908	606	146	191
	c	7 682	1 283	1 998	6 370	966	1 572	1 312	317	426
FHM des Mittelstandes, Bielefeld (priv.)										
– in Bielefeld	a	1 236	326	458	1 197	309	444	39	17	14
	b	1 771	567	699	1 690	524	667	81	43	32
	c	3 007	893	1 157	2 887	833	1 111	120	60	46
– in Köln	a	237	66	91	227	63	87	10	3	4
	b	331	110	135	315	104	129	16	6	6
	c	568	176	226	542	167	216	26	9	10
– in Pulheim	a	88	18	18	76	10	10	12	8	8
	b	14	3	5	13	3	4	1	–	1
	c	102	21	23	89	13	14	13	8	9
Zusammen	a	1 561	410	567	1 500	382	541	61	28	26
	b	2 116	680	839	2 018	631	800	98	49	39
	c	3 677	1 090	1 406	3 518	1 013	1 341	159	77	65
EBZ Business School, Bochum (priv.)	a	561	73	113	561	73	113	–	–	–
	b	421	72	118	418	72	118	3	–	–
	c	982	145	231	979	145	231	3	–	–
Technische FH Georg Agricola zu Bochum (priv.)	a	2 067	176	325	1 899	162	294	168	14	31
	b	287	34	54	248	27	44	39	7	10
	c	2 354	210	379	2 147	189	338	207	21	41
Hochschule der Sparkassen 0 Finanzgruppe Bonn (priv.)	a	596	109	127	588	107	125	8	2	2
	b	318	68	71	312	67	70	6	1	1
	c	914	177	198	900	174	195	14	3	3
Europäische FH (EUFH) Rhein/Erft (priv.), Brühl										
– in Brühl	a	793	204	224	759	179	202	34	25	22
	b	848	260	278	807	240	256	41	20	22
	c	1 641	464	502	1 566	419	458	75	45	44
– in Neuss	a	209	67	67	198	62	63	11	5	4
	b	180	67	64	173	64	62	7	3	2
	c	389	134	131	371	126	125	18	8	6
Zusammen	a	1 002	271	291	957	241	265	45	30	26
	b	1 028	327	342	980	304	318	48	23	24
	c	2 030	598	633	1 937	545	583	93	53	50

**Noch: 1. Studierende und Studienanfänger/-innen insgesamt im Wintersemester 2015/16  
nach Hochschularten und Hochschulen**

Hochschule  a = männlich b = weiblich c = Insgesamt		Studierende			Deutsche Studierende			Ausländische Studierende		
		insgesamt	darunter im ersten		zusammen	darunter im ersten		zusammen	darunter im ersten	
			Hochschul-	Fach-		Hochschul-	Fach-		Hochschul-	Fach-
			semester			semester			semester	
noch: <b>Fachhochschulen (FH) (ohne Verwaltungsfachhochschulen)</b>										
ISM International School of Management, Dortmund (priv.)	a	1 143	191	286	1 060	175	261	83	16	25
	b	1 459	301	452	1 366	281	420	93	20	32
	c	2 602	492	738	2 426	456	681	176	36	57
AMD Akademie Mode und Design Idstein in Düsseldorf (priv.)	a	45	10	11	42	9	9	3	1	2
	b	355	59	69	328	53	62	27	6	7
	c	400	69	80	370	62	71	30	7	9
FlieBner FH Düsseldorf (priv.)	a	172	57	77	166	55	75	6	2	2
	b	772	238	298	723	225	279	49	13	19
	c	944	295	375	889	280	354	55	15	21
IST-Hochschule für Management Düsseldorf (priv.)	a	658	174	242	622	167	235	36	7	7
	b	476	170	221	455	161	211	21	9	10
	c	1 134	344	463	1 077	328	446	57	16	17
FOM Hochschule für Ökonomie und Management Essen (priv.) – in Aachen	a	225	35	48	210	32	45	15	3	3
	b	201	41	53	192	35	48	9	6	5
	c	426	76	101	402	67	93	24	9	8
– in Bochum	a	126	46	22	122	46	21	4	–	1
	b	124	37	27	121	37	27	3	–	–
	c	250	83	49	243	83	48	7	–	1
– in Bönne	a	41	9	11	41	9	11	–	–	–
	b	50	15	19	50	15	19	–	–	–
	c	91	24	30	91	24	30	–	–	–
– in Bonn	a	598	75	131	575	71	126	23	4	5
	b	490	79	114	471	77	111	19	2	3
	c	1 088	154	245	1 046	148	237	42	6	8
– in Dortmund	a	1 073	139	258	1 040	134	249	33	5	9
	b	818	148	203	787	143	198	31	5	5
	c	1 891	287	461	1 827	277	447	64	10	14
– in Düsseldorf	a	1 721	224	335	1 612	206	308	109	18	27
	b	1 420	177	253	1 327	156	231	93	21	22
	c	3 141	401	588	2 939	362	539	202	39	49
– in Duisburg	a	711	83	131	675	77	124	36	6	7
	b	490	95	123	465	89	114	25	6	9
	c	1 201	178	254	1 140	166	238	61	12	16
– in Essen	a	11 956	1 474	2 479	11 276	1 360	2 307	680	114	172
	b	12 194	1 901	2 787	11 289	1 723	2 552	905	178	235
	c	24 150	3 375	5 266	22 565	3 083	4 859	1 585	292	407
– in Gütersloh	a	26	11	12	26	11	12	–	–	–
	b	22	10	10	22	10	10	–	–	–
	c	48	21	22	48	21	22	–	–	–
– in Hagen	a	51	9	12	51	9	12	–	–	–
	b	66	18	21	62	18	21	4	–	–
	c	117	27	33	113	27	33	4	–	–
– in Köln	a	1 487	168	265	1 396	155	247	91	13	18
	b	1 417	189	320	1 344	181	306	73	8	14
	c	2 904	357	585	2 740	336	553	164	21	32
– in Marl	a	163	16	21	155	15	20	8	1	1
	b	126	11	12	124	11	12	2	–	–
	c	289	27	33	279	26	32	10	1	1

**Noch: 1. Studierende und Studienanfänger/-innen insgesamt im Wintersemester 2015/16  
nach Hochschularten und Hochschulen**

Hochschule  a = männlich b = weiblich c = Insgesamt		Studierende			Deutsche Studierende			Ausländische Studierende		
		insgesamt	darunter im ersten		zusammen	darunter im ersten		zusammen	darunter im ersten	
			Hochschul-	Fach-		Hochschul-	Fach-		Hochschul-	Fach-
			semester			semester			semester	
noch: Fachhochschulen (FH) (ohne Verwaltungsfachhochschulen)										
noch: FOM Hochschule für Ökonomie und Management Essen (priv.)										
– in Münster	a	286	53	90	284	53	90	2	–	–
	b	205	44	70	202	42	67	3	2	3
	c	491	97	160	486	95	157	5	2	3
– in Neuss	a	297	50	69	287	48	66	10	2	3
	b	338	50	53	324	50	53	14	–	–
	c	635	100	122	611	98	119	24	2	3
– in Siegen	a	329	73	102	321	71	99	8	2	3
	b	222	53	72	215	51	70	7	2	2
	c	551	126	174	536	122	169	15	4	5
– in Wesel	a	99	36	41	99	36	41	–	–	–
	b	92	33	35	92	33	35	–	–	–
	c	191	69	76	191	69	76	–	–	–
– in Wuppertal	a	215	39	54	199	35	48	16	4	6
	b	188	42	51	179	40	49	9	2	2
	c	403	81	105	378	75	97	25	6	8
Zusammen	a	19 404	2 460	3 667	15 949	2 328	3 472	864	132	195
	b	18 463	2 658	3 593	14 542	2 463	3 345	987	195	248
	c	37 867	5 118	7 260	30 491	4 791	6 817	1 851	327	443
SRH Hochschule für Logistik und Wirtschaft, Hamm (priv.)	a	501	66	109	476	63	103	25	3	6
	b	176	58	75	162	51	67	14	7	8
	c	677	124	184	638	114	170	39	10	14
Hochschule Fresenius, Idstein in Köln (priv.)	a	1 278	260	349	1 211	233	321	67	27	28
	b	1 747	363	446	1 682	341	419	65	22	27
	c	3 025	623	795	2 893	574	740	132	49	55
Technische Kunsthochschule Berlin in Iserlohn (Priv. )	a	12	4	4	12	4	4	–	–	–
	b	22	7	7	20	7	7	2	–	–
	c	34	11	11	32	11	11	2	–	–
BITS Business and Information Technology School Iserlohn (priv.)	a	1 004	158	240	954	141	217	50	17	23
	b	866	127	194	818	107	170	48	20	24
	c	1 870	285	434	1 772	248	387	98	37	47
CBS Cologne Business School (priv.)	a	907	222	314	659	109	191	248	113	123
	b	984	288	359	732	160	224	252	128	135
	c	1 891	510	673	1 391	269	415	500	241	258
HSD Hochschule Döpfer, Köln (priv.)	a	49	15	21	49	15	21	–	–	–
	b	163	62	76	159	60	74	4	2	2
	c	212	77	97	208	75	95	4	2	2
HS für Medien, Kommunikation und Wirtschaft Berlin in Köln (priv.)	a	258	70	79	241	65	74	17	5	5
	b	615	151	171	581	138	157	34	13	14
	c	873	221	250	822	203	231	51	18	19
PraxisHochschule Köln (priv.)										
– in Köln	a	9	5	8	8	4	7	1	1	1
	b	168	57	29	152	51	22	16	6	7
	c	177	62	37	160	55	29	17	7	8
– in Rheine	a	62	4	5	61	4	5	1	–	–
	b	221	17	21	220	17	21	1	–	–
	c	283	21	26	281	21	26	2	–	–
Zusammen	a	71	9	13	69	8	12	2	1	1
	b	389	74	50	372	68	43	17	6	7
	c	460	83	63	441	76	55	19	7	8

**Noch: 1. Studierende und Studienanfänger/-innen insgesamt im Wintersemester 2015/16  
nach Hochschularten und Hochschulen**

Hochschule  a = männlich b = weiblich c = Insgesamt	Studierende			Deutsche Studierende			Ausländische Studierende			
	insgesamt	darunter im ersten		zusammen	darunter im ersten		zusammen	darunter im ersten		
		Hochschul-	Fach-		Hochschul-	Fach-		Hochschul-	Fach-	
		semester			semester			semester		
noch: <b>Fachhochschulen (FH) (ohne Verwaltungsfachhochschulen)</b>										
Private RheinischeFH Köln – in Köln	a	3 811	382	800	3 440	347	727	371	35	73
	b	2 069	257	476	1 868	230	432	201	27	44
	c	5 880	639	1 276	5 308	577	1 159	572	62	117
– in Neuss	a	157	17	18	149	15	16	8	2	2
	b	118	15	17	113	14	16	5	1	1
	c	275	32	35	262	29	32	13	3	3
Zusammen	a	3 968	399	818	3 589	362	743	379	37	75
	b	2 187	272	493	1 981	244	448	206	28	45
	c	6 155	671	1 311	5 570	606	1 191	585	65	120
Hochschule Neuss für Internationale Wirtschaft (priv.)	a	197	60	160	189	58	155	8	2	5
	b	140	39	115	131	36	109	9	3	6
	c	337	99	275	320	94	264	17	5	11
Private FH der Wirtschaft, Paderborn – in Bergisch-Gladbach	a	435	101	131	424	95	124	11	6	7
	b	208	48	57	202	45	54	6	3	3
	c	643	149	188	626	140	178	17	9	10
– in Bielefeld	a	284	62	86	277	59	83	7	3	3
	b	168	30	41	166	29	40	2	1	1
	c	452	92	127	443	88	123	9	4	4
– in Marburg	a	42	–	–	41	–	–	1	–	–
	b	16	–	–	16	–	–	–	–	–
	c	58	–	–	57	–	–	1	–	–
– in Mettmann	a	173	38	47	169	38	47	4	–	–
	b	93	17	19	89	15	17	4	2	2
	c	266	55	66	258	53	64	8	2	2
– in Paderborn	a	435	71	111	428	71	109	7	–	2
	b	176	38	49	176	38	49	–	–	–
	c	611	109	160	604	109	158	7	–	2
Zusammen	a	1 196	234	328	1 170	225	316	26	9	12
	b	741	154	194	729	150	190	12	4	4
	c	1 857	367	494	1 819	352	476	38	15	18
Hochschule für Gesundheit und Sport Berlin in Unna (Priv. FH)	a	137	41	42	130	39	40	7	2	2
	b	109	31	31	102	30	30	7	1	1
	c	246	72	73	232	69	70	14	3	3
<b>Fachhochschulen (ohne Verwaltungs- fachhochschulen) zusammen</b>	a	<b>142 428</b>	<b>23 330</b>	<b>33 240</b>	<b>126 122</b>	<b>19 892</b>	<b>29 207</b>	<b>16 306</b>	<b>3 438</b>	<b>4 033</b>
	b	<b>103 313</b>	<b>19 221</b>	<b>25 795</b>	<b>92 144</b>	<b>16 561</b>	<b>22 973</b>	<b>11 169</b>	<b>2 660</b>	<b>2 822</b>
	c	<b>245 741</b>	<b>42 551</b>	<b>59 035</b>	<b>218 266</b>	<b>36 453</b>	<b>52 180</b>	<b>27 475</b>	<b>6 098</b>	<b>6 855</b>
<b>Verwaltungsfachhochschulen</b>										
FH Bund für öffentliche Verwaltung, Brühl – Fachbereich allgemeine innere Ver- waltung, Brühl	a	588	256	256	588	256	256	–	–	–
	b	505	212	212	505	212	212	–	–	–
	c	1 093	468	468	1 093	468	468	–	–	–
– Fachbereich Finanzen, Münster	a	206	38	48	206	38	48	–	–	–
	b	173	28	29	173	28	29	–	–	–
	c	379	66	77	379	66	77	–	–	–
Zusammen	a	794	294	304	794	294	304	–	–	–
	b	678	240	241	678	240	241	–	–	–
	c	1 472	534	545	1 472	534	545	–	–	–

**Noch: 1. Studierende und Studienanfänger/-innen insgesamt im Wintersemester 2015/16  
nach Hochschularten und Hochschulen**

Hochschule a = männlich b = weiblich c = Insgesamt		Studierende			Deutsche Studierende			Ausländische Studierende		
		insgesamt	darunter im ersten		zusammen	darunter im ersten		zusammen	darunter im ersten	
			Hochschul-	Fach-		Hochschul-	Fach-		Hochschul-	Fach-
			semester			semester			semester	
noch: <b>Verwaltungsfachhochschulen</b>										
FH für Rechtspflege NRW, Bad Münstereifel	a	163	45	50	163	45	50	–	–	–
	b	346	99	114	346	99	114	–	–	–
	c	509	144	164	509	144	164	–	–	–
FH für öffentliche Verwaltung NRW, Gelsenkirchen – in Bielefeld	a	417	161	161	417	161	161	–	–	–
	b	348	144	144	348	144	144	–	–	–
	c	765	305	305	765	305	305	–	–	–
– in Duisburg	a	853	320	320	853	320	320	–	–	–
	b	684	256	256	684	256	256	–	–	–
	c	1 537	576	576	1 537	576	576	–	–	–
– in Gelsenkirchen	a	574	247	263	574	247	263	–	–	–
	b	482	191	207	482	191	207	–	–	–
	c	1 056	438	470	1 056	438	470	–	–	–
– in Hagen	a	685	286	286	685	286	286	–	–	–
	b	642	257	257	642	257	257	–	–	–
	c	1 327	543	543	1 327	543	543	–	–	–
– in Köln	a	1 133	415	415	1 133	415	415	–	–	–
	b	1 031	391	391	1 031	391	391	–	–	–
	c	2 164	806	806	2 164	806	806	–	–	–
– in Münster	a	484	187	187	484	187	187	–	–	–
	b	498	182	182	498	182	182	–	–	–
	c	982	369	369	982	369	369	–	–	–
Zusammen	a	4 146	1 616	1 632	4 146	1 616	1 632	–	–	–
	b	3 685	1 421	1 437	3 685	1 421	1 437	–	–	–
	c	7 831	3 037	3 069	7 831	3 037	3 069	–	–	–
FH für Finanzen NRW, Nordkirchen	a	656	245	245	656	245	245	–	–	–
	b	1 022	374	374	1 022	374	374	–	–	–
	c	1 678	619	619	1 678	619	619	–	–	–
<b>Verwaltungsfachhochschulen zusammen</b>	a	<b>5 759</b>	<b>2 200</b>	<b>2 231</b>	<b>5 759</b>	<b>2 200</b>	<b>2 231</b>	–	–	–
	b	<b>5 731</b>	<b>2 134</b>	<b>2 166</b>	<b>5 731</b>	<b>2 134</b>	<b>2 166</b>	–	–	–
	c	<b>11 490</b>	<b>4 334</b>	<b>4 397</b>	<b>11 490</b>	<b>4 334</b>	<b>4 397</b>	–	–	–
<b>Hochschulen insgesamt</b>										
<b>Hochschulen insgesamt</b>	a	<b>392 041</b>	<b>53 747</b>	<b>86 829</b>	<b>346 320</b>	<b>44 466</b>	<b>75 374</b>	<b>45 721</b>	<b>9 281</b>	<b>11 455</b>
	b	<b>352 968</b>	<b>52 182</b>	<b>83 799</b>	<b>312 150</b>	<b>43 399</b>	<b>73 118</b>	<b>40 818</b>	<b>8 783</b>	<b>10 681</b>
	c	<b>745 009</b>	<b>105 929</b>	<b>170 628</b>	<b>658 470</b>	<b>87 865</b>	<b>148 492</b>	<b>86 539</b>	<b>18 064</b>	<b>22 136</b>

## 2. Studierende im Wintersemester 2015/16 nach Hochschularten, Fächergruppen und angestrebten Abschlussprüfungen nach Prüfungsgruppen

Prüfungsgruppe Fach-/Hochschulsemester  a = männlich b = weiblich c = Insgesamt			Studierende								
			Insgesamt	davon im ... Semester							
				1. und 2.	3. und 4.	5. und 6.	7. und 8.	9. und 10.	11. und 12.	13. und 14.	15. und höherem
Universitäten, technische Hochschule, Sporthochschule, Fernuniversität											
Geisteswissenschaften											
Universitärer Abschluss	Fach- semester	a	20 825	5 568	4 102	3 554	2 710	1 963	993	675	1 260
		b	39 216	11 306	8 347	7 515	5 110	2 937	1 518	942	1 541
		c	60 041	16 874	12 449	11 069	7 820	4 900	2 511	1 617	2 801
	Hochschul- semester	a	20 825	2 623	2 257	2 222	2 092	2 127	1 588	1 464	6 452
		b	39 216	6 166	5 141	5 163	4 646	3 948	3 235	2 700	8 217
		c	60 041	8 789	7 398	7 385	6 738	6 075	4 823	4 164	14 669
Promotionen	Fach- semester	a	2 189	260	246	254	214	215	175	78	747
		b	2 541	312	334	319	276	252	230	134	684
		c	4 730	572	580	573	490	467	405	212	1 431
	Hochschul- semester	a	2 189	46	56	46	39	51	47	88	1 816
		b	2 541	31	55	49	41	58	57	100	2 150
		c	4 730	77	111	95	80	109	104	188	3 966
Lehramt Grund-/ Primarstufe	Fach- semester	a	632	190	153	108	58	48	19	13	43
		b	3 907	1 309	1 053	749	244	164	143	86	159
		c	4 539	1 499	1 206	857	302	212	162	99	202
	Hochschul- semester	a	632	70	90	81	98	95	43	26	129
		b	3 907	584	553	602	636	568	330	222	412
		c	4 539	654	643	683	734	663	373	248	541
Lehramt Sekundarstufe I	Fach- semester	a	1 634	423	285	219	198	160	98	84	167
		b	3 879	1 053	769	604	462	280	256	210	245
		c	5 513	1 476	1 054	823	660	440	354	294	412
	Hochschul- semester	a	1 634	186	203	182	219	206	146	118	374
		b	3 879	464	528	495	611	550	376	304	551
		c	5 513	650	731	677	830	756	522	422	925
Lehramt Sekundarstufe II, allgemeinbildende Schulen	Fach- semester	a	5 152	1 052	824	621	520	576	377	323	859
		b	9 335	2 145	1 814	1 274	896	802	800	564	1 040
		c	14 487	3 197	2 638	1 895	1 416	1 378	1 177	887	1 899
	Hochschul- semester	a	5 152	411	418	401	484	729	550	492	1 667
		b	9 335	758	841	820	1 017	1 210	1 301	1 043	2 345
		c	14 487	1 169	1 259	1 221	1 501	1 939	1 851	1 535	4 012
LA Sonderschulen / Förderschulen	Fach- semester	a	393	33	16	26	16	47	55	82	118
		b	1 249	176	131	161	90	142	199	153	197
		c	1 642	209	147	187	106	189	254	235	315
	Hochschul- semester	a	393	22	6	18	12	23	52	83	177
		b	1 249	136	106	115	90	86	233	180	303
		c	1 642	158	112	133	102	109	285	263	480
Lehramt Sonderpädagogik Primar-/ Sekundarstufe I	Fach- semester	a	955	199	108	96	103	93	133	86	137
		b	4 033	1 267	704	608	364	352	321	205	212
		c	4 988	1 466	812	704	467	445	454	291	349
	Hochschul- semester	a	955	126	78	88	110	93	126	110	224
		b	4 033	779	564	545	542	437	414	287	465
		c	4 988	905	642	633	652	530	540	397	689
Lehramt Sekundarstufe II, berufliche Schulen	Fach- semester	a	442	95	75	45	52	70	36	23	46
		b	1 277	324	227	176	192	122	95	49	92
		c	1 719	419	302	221	244	192	131	72	138
	Hochschul- semester	a	442	44	43	29	50	67	41	30	138
		b	1 277	151	108	132	220	168	138	90	270
		c	1 719	195	151	161	270	235	179	120	408



**Noch: 2. Studierende im Wintersemester 2015/16 nach Hochschularten, Fächergruppen  
und angestrebten Abschlussprüfungen nach Prüfungsgruppen**

Prüfungsgruppe			Studierende								
Fach-/Hochschulsemester  a = männlich b = weiblich c = Insgesamt			Insgesamt	davon im ... Semester							
				1. und 2.	3. und 4.	5. und 6.	7. und 8.	9. und 10.	11. und 12.	13. und 14.	15. und höherem
noch: Universitäten, technische Hochschule, Sporthochschule, Fernuniversität											
noch: Lehramt Sekundarstufe II, berufliche Schulen			noch: Geisteswissenschaften								
LA Master	Fach- semester	a	14	3	6	3	1	—	1	—	—
		b	31	1	14	4	5	1	5	—	1
		c	45	4	20	7	6	1	6	—	1
	Hochschul- semester	a	14	—	—	—	—	1	2	1	10
		b	31	—	—	—	1	1	6	3	20
		c	45	—	—	—	1	2	8	4	30
Sonstiger Abschluss	Fach- semester	a	478	360	16	2	19	5	24	10	42
		b	1 097	946	30	9	48	8	19	10	27
		c	1 575	1 306	46	11	67	13	43	20	69
	Hochschul- semester	a	478	367	17	4	1	2	—	2	85
		b	1 097	976	26	7	6	5	5	5	67
		c	1 575	1 343	43	11	7	7	5	7	152
Geisteswissenschaften zusammen	Fach- semester	a	31 759	7 984	5 723	4 832	3 788	3 084	1 778	1 288	3 282
		b	62 532	17 572	12 719	10 811	7 323	4 708	3 265	2 148	3 986
		c	94 291	25 556	18 442	15 643	11 111	7 792	5 043	3 436	7 268
	Hochschul- semester	a	31 759	3 769	3 090	2 983	2 995	3 301	2 469	2 304	10 848
		b	62 532	9 266	7 358	7 383	7 268	6 594	5 681	4 647	14 335
		c	94 291	13 035	10 448	10 366	10 263	9 895	8 150	6 951	25 183
Sport											
Universitärer Abschluss	Fach- semester	a	2 950	770	678	582	411	194	120	73	122
		b	1 564	462	422	342	193	59	34	22	30
		c	4 514	1 232	1 100	924	604	253	154	95	152
	Hochschul- semester	a	2 950	428	511	471	432	369	236	171	332
		b	1 564	317	305	270	234	151	116	67	104
		c	4 514	745	816	741	666	520	352	238	436
Promotionen	Fach- semester	a	293	35	43	43	30	25	24	16	77
		b	217	35	26	43	31	20	20	12	30
		c	510	70	69	86	61	45	44	28	107
	Hochschul- semester	a	293	1	5	5	2	7	15	31	227
		b	217	5	2	9	3	5	10	26	157
		c	510	6	7	14	5	12	25	57	384
Lehramt Grund-/ Primarstufe	Fach- semester	a	78	32	13	8	10	8	2	—	5
		b	126	64	24	18	8	5	4	—	3
		c	204	96	37	26	18	13	6	—	8
	Hochschul- semester	a	78	17	8	9	14	9	5	2	14
		b	126	37	23	14	15	8	11	9	9
		c	204	54	31	23	29	17	16	11	23
Lehramt Sekundarstufe I	Fach- semester	a	284	73	61	25	29	14	20	19	43
		b	139	35	29	18	9	9	11	8	20
		c	423	108	90	43	38	23	31	27	63
	Hochschul- semester	a	284	24	46	21	29	33	22	27	82
		b	139	19	14	15	19	10	21	15	26
		c	423	43	60	36	48	43	43	42	108

**Noch: 2. Studierende im Wintersemester 2015/16 nach Hochschularten, Fächergruppen  
und angestrebten Abschlussprüfungen nach Prüfungsgruppen**

Prüfungsgruppe Fach-/Hochschulsemester  a = männlich b = weiblich c = Insgesamt			Studierende								
			Insgesamt	davon im ... Semester							
				1. und 2.	3. und 4.	5. und 6.	7. und 8.	9. und 10.	11. und 12.	13. und 14.	15. und höherem
noch: Universitäten, technische Hochschule, Sporthochschule, Fernuniversität											
noch: Sport											
Lehramt Sekundarstufe II, allgemeinbildende Schulen	Fach- semester	a	1 433	337	251	210	130	89	133	101	182
		b	693	183	131	105	58	37	58	49	72
		c	2 126	520	382	315	188	126	191	150	254
	Hochschul- semester	a	1 433	142	153	154	148	175	165	165	331
		b	693	60	61	91	85	76	111	87	122
		c	2 126	202	214	245	233	251	276	252	453
Lehramt Sekundarstufe II, berufliche Schulen	Fach- semester	a	171	33	31	22	30	23	7	8	17
		b	80	19	16	12	17	5	5	1	5
		c	251	52	47	34	47	28	12	9	22
	Hochschul- semester	a	171	17	9	18	25	16	28	19	39
		b	80	6	5	9	16	10	12	10	12
		c	251	23	14	27	41	26	40	29	51
LA Sonderschulen / Förderschulen	Fach- semester	a	11	1	–	3	2	–	–	2	3
		b	25	–	2	3	3	7	4	1	5
		c	36	1	2	6	5	7	4	3	8
	Hochschul- semester	a	11	–	–	–	–	–	1	2	8
		b	25	–	–	–	–	2	8	3	12
		c	36	–	–	–	–	2	9	5	20
LA Master	Fach- semester	a	10	–	1	4	–	–	3	1	1
		b	8	2	1	1	2	1	1	–	–
		c	18	2	2	5	2	1	4	1	1
	Hochschul- semester	a	10	–	–	–	–	–	–	2	8
		b	8	–	–	–	–	1	–	1	6
		c	18	–	–	–	–	1	–	3	14
Sonstiger Abschluss	Fach- semester	a	29	28	1	–	–	–	–	–	–
		b	19	19	–	–	–	–	–	–	–
		c	48	47	1	–	–	–	–	–	–
	Hochschul- semester	a	29	27	1	–	–	–	–	–	1
		b	19	19	–	–	–	–	–	–	–
		c	48	46	1	–	–	–	–	–	1
Sport zusammen	Fach- semester	a	5 259	1 309	1 079	897	642	353	309	220	450
		b	2 871	819	651	542	321	143	137	93	165
		c	8 130	2 128	1 730	1 439	963	496	446	313	615
	Hochschul- semester	a	5 259	656	733	678	650	609	472	419	1 042
		b	2 871	463	410	408	372	263	289	218	448
		c	8 130	1 119	1 143	1 086	1 022	872	761	637	1 490
Rechts-, Wirtschafts- und Sozialwissenschaften											
Universitärer Abschluss	Fach- semester	a	61 226	15 711	12 245	10 061	6 638	4 841	3 193	2 098	6 439
		b	76 754	20 663	16 378	14 183	8 745	5 384	3 858	2 416	5 127
		c	137 980	36 374	28 623	24 244	15 383	10 225	7 051	4 514	11 566
	Hochschul- semester	a	61 226	7 469	6 941	6 801	6 579	6 918	5 369	4 165	16 984
		b	76 754	10 765	9 660	9 662	9 113	8 390	7 189	5 422	16 553
		c	137 980	18 234	16 601	16 463	15 692	15 308	12 558	9 587	33 537
Promotionen	Fach- semester	a	3 584	543	518	451	394	320	255	199	904
		b	3 334	591	503	425	391	312	250	180	682
		c	6 918	1 134	1 021	876	785	632	505	379	1 586
	Hochschul- semester	a	3 584	37	48	60	49	56	137	301	2 896
		b	3 334	50	54	55	68	76	144	294	2 593
		c	6 918	87	102	115	117	132	281	595	5 489

**Noch: 2. Studierende im Wintersemester 2015/16 nach Hochschularten, Fächergruppen  
und angestrebten Abschlussprüfungen nach Prüfungsgruppen**

Prüfungsgruppe  Fach-/Hochschulsemester  a = männlich b = weiblich c = Insgesamt			Studierende									
			Insgesamt	davon im ... Semester								
				1. und 2.	3. und 4.	5. und 6.	7. und 8.	9. und 10.	11. und 12.	13. und 14.	15. und höherem	
noch: Universitäten, technische Hochschule, Sporthochschule, Fernuniversität												
noch: Rechts-, Wirtschafts- und Sozialwissenschaften												
Lehramt Grund-/Primarstufe	Fach- semester	a	211	83	66	38	15	8	—	—	1	
		b	1 409	605	473	246	59	18	4	1	3	
		c	1 620	688	539	284	74	26	4	1	4	
	Hochschul- semester	a	211	34	42	34	24	44	12	4	17	
		b	1 409	224	253	244	268	307	42	13	58	
		c	1 620	258	295	278	292	351	54	17	75	
Lehramt Sekundarstufe I	Fach- semester	a	850	268	198	162	109	90	7	4	12	
		b	1 366	446	366	255	182	73	14	11	19	
		c	2 216	714	564	417	291	163	21	15	31	
	Hochschul- semester	a	850	94	143	120	148	152	45	39	109	
		b	1 366	187	231	240	241	243	89	42	93	
		c	2 216	281	374	360	389	395	134	81	202	
LA Sonderschulen / Förderschulen	Fach- semester	a	540	199	180	82	44	17	2	4	12	
		b	2 992	1 151	1 087	493	161	61	8	11	20	
		c	3 532	1 350	1 267	575	205	78	10	15	32	
	Hochschul- semester	a	540	99	113	68	75	80	26	12	67	
		b	2 992	551	707	450	510	456	82	60	176	
		c	3 532	650	820	518	585	536	108	72	243	
Lehramt Sekundarstufe II, allgemeinbildende Schulen	Fach- semester	a	2 257	601	610	453	314	157	31	27	64	
		b	3 149	945	787	694	386	146	61	51	79	
		c	5 406	1 546	1 397	1 147	700	303	92	78	143	
	Hochschul- semester	a	2 257	274	326	322	344	376	181	121	313	
		b	3 149	408	457	526	508	497	243	166	344	
		c	5 406	682	783	848	852	873	424	287	657	
Lehramt Sekundarstufe II, berufliche Schulen	Fach- semester	a	969	279	206	160	101	71	58	23	71	
		b	1 361	424	306	257	142	84	50	34	64	
		c	2 330	703	512	417	243	155	108	57	135	
	Hochschul- semester	a	969	122	118	99	116	109	106	69	230	
		b	1 361	195	173	201	199	187	128	72	206	
		c	2 330	317	291	300	315	296	234	141	436	
LA Master	Fach- semester	a	59	9	27	13	4	6	—	—	—	
		b	154	8	81	28	19	13	3	1	1	
		c	213	17	108	41	23	19	3	1	1	
	Hochschul- semester	a	59	—	—	—	—	3	9	16	31	
		b	154	—	—	—	1	4	20	30	99	
		c	213	—	—	—	1	7	29	46	130	
Sonstiger Abschluss	Fach- semester	a	687	383	15	12	14	13	101	53	96	
		b	1 127	584	38	25	38	29	201	106	106	
		c	1 814	967	53	37	52	42	302	159	202	
	Hochschul- semester	a	687	339	9	6	7	7	21	12	286	
		b	1 127	541	14	7	13	4	38	46	464	
		c	1 814	880	23	13	20	11	59	58	750	
Rechts-, Wirtschafts- und Sozialwissenschaften zusammen	Fach- semester	a	70 383	18 076	14 065	11 432	7 633	5 523	3 647	2 408	7 599	
		b	91 646	25 417	20 019	16 606	10 123	6 120	4 449	2 811	6 101	
		c	162 029	43 493	34 084	28 038	17 756	11 643	8 096	5 219	13 700	
	Hochschul- semester	a	70 383	8 468	7 740	7 510	7 342	7 745	5 906	4 739	20 933	
		b	91 646	12 921	11 549	11 385	10 921	10 164	7 975	6 145	20 586	
		c	162 029	21 389	19 289	18 895	18 263	17 909	13 881	10 884	41 519	

**Noch: 2. Studierende im Wintersemester 2015/16 nach Hochschularten, Fächergruppen  
und angestrebten Abschlussprüfungen nach Prüfungsgruppen**

Prüfungsgruppe  Fach-/Hochschulsemester  a = männlich b = weiblich c = Insgesamt			Studierende								
			Insgesamt	davon im ... Semester							
				1. und 2.	3. und 4.	5. und 6.	7. und 8.	9. und 10.	11. und 12.	13. und 14.	15. und höherem
noch: Universitäten, technische Hochschule, Sporthochschule, Fernuniversität											
Mathematik, Naturwissenschaften											
Universitärer Abschluss	Fach- semester	a	33 397	10 292	7 845	6 805	3 743	1 989	890	589	1 244
		b	27 530	9 640	6 693	5 665	2 919	1 237	540	309	527
		c	60 927	19 932	14 538	12 470	6 662	3 226	1 430	898	1 771
	Hochschul- semester	a	33 397	5 056	3 926	4 255	3 464	3 765	2 710	2 176	8 045
		b	27 530	4 302	3 374	3 297	2 954	2 655	2 513	2 129	6 306
		c	60 927	9 358	7 300	7 552	6 418	6 420	5 223	4 305	14 351
Promotionen	Fach- semester	a	5 161	949	980	974	802	440	293	124	599
		b	3 633	677	752	728	574	356	197	74	275
		c	8 794	1 626	1 732	1 702	1 376	796	490	198	874
	Hochschul- semester	a	5 161	181	199	211	203	136	232	514	3 485
		b	3 633	153	162	178	162	125	175	400	2 278
		c	8 794	334	361	389	365	261	407	914	5 763
Lehramt Grund-/Primarstufe	Fach- semester	a	305	59	51	32	32	34	40	19	38
		b	1 167	321	264	145	82	129	113	44	69
		c	1 472	380	315	177	114	163	153	63	107
	Hochschul- semester	a	305	31	35	28	25	36	43	35	72
		b	1 167	208	196	135	108	136	148	93	143
		c	1 472	239	231	163	133	172	191	128	215
Lehramt Sekundarstufe I	Fach- semester	a	1 247	311	247	154	148	109	74	72	132
		b	2 041	579	412	318	194	126	158	102	152
		c	3 288	890	659	472	342	235	232	174	284
	Hochschul- semester	a	1 247	132	164	117	152	177	112	102	291
		b	2 041	247	202	259	343	310	259	143	278
		c	3 288	379	366	376	495	487	371	245	569
LA Sonderschulen / Förderschulen	Fach- semester	a	161	25	14	7	12	29	19	20	35
		b	405	61	51	56	24	46	72	48	47
		c	566	86	65	63	36	75	91	68	82
	Hochschul- semester	a	161	14	15	4	11	15	28	21	53
		b	405	48	43	40	18	28	81	60	87
		c	566	62	58	44	29	43	109	81	140
Lehramt Sekundarstufe II, allgemeinbildende Schulen	Fach- semester	a	2 703	661	516	362	257	239	200	147	321
		b	2 702	743	574	409	233	178	235	121	209
		c	5 405	1 404	1 090	771	490	417	435	268	530
	Hochschul- semester	a	2 703	269	237	271	270	401	317	220	718
		b	2 702	324	268	260	333	381	385	242	509
		c	5 405	593	505	531	603	782	702	462	1 227
Lehramt Sekundarstufe II, berufliche Schulen	Fach- semester	a	198	66	36	25	15	20	12	3	21
		b	244	88	49	33	24	15	10	6	19
		c	442	154	85	58	39	35	22	9	40
	Hochschul- semester	a	198	33	21	14	16	26	16	8	64
		b	244	47	28	19	34	19	17	14	66
		c	442	80	49	33	50	45	33	22	130
LA Master	Fach- semester	a	9	–	4	4	–	–	1	–	–
		b	8	1	2	3	1	–	–	1	–
		c	17	1	6	7	1	–	1	1	–
	Hochschul- semester	a	9	–	–	–	–	1	–	1	7
		b	8	–	–	1	–	–	1	–	6
		c	17	–	–	1	–	1	1	1	13

**Noch: 2. Studierende im Wintersemester 2015/16 nach Hochschularten, Fächergruppen  
und angestrebten Abschlussprüfungen nach Prüfungsgruppen**

Prüfungsgruppe  Fach-/Hochschulsemester  a = männlich b = weiblich c = Insgesamt			Studierende										
			Insgesamt	davon im ... Semester									
				1. und 2.	3. und 4.	5. und 6.	7. und 8.	9. und 10.	11. und 12.	13. und 14.	15. und höherem		
noch: Universitäten, technische Hochschule, Sporthochschule, Fernuniversität													
noch: Mathematik, Naturwissenschaften													
noch: Lehramt Sekundarstufe II, berufliche Schulen Sonstiger Abschluss			Fach- semester	a	194	159	14	7	9	4	1	–	–
				b	186	158	15	5	5	1	1	–	1
				c	380	317	29	12	14	5	2	–	1
			Hochschul- semester	a	194	151	9	6	9	4	6	3	6
				b	186	153	12	5	5	2	7	2	–
				c	380	304	21	11	14	6	13	5	6
Mathematik, Naturwissen- schaften zusammen			Fach- semester	a	43 375	12 522	9 707	8 370	5 018	2 864	1 530	974	2 390
				b	37 916	12 268	8 812	7 362	4 056	2 088	1 326	705	1 299
				c	81 291	24 790	18 519	15 732	9 074	4 952	2 856	1 679	3 689
			Hochschul- semester	a	43 375	5 867	4 606	4 906	4 150	4 561	3 464	3 080	12 741
				b	37 916	5 482	4 285	4 194	3 957	3 656	3 586	3 083	9 673
				c	81 291	11 349	8 891	9 100	8 107	8 217	7 050	6 163	22 414
Humanmedizin/Gesundheitswissenschaften													
Universitärer Abschluss			Fach- semester	a	7 680	1 156	1 122	1 062	988	940	902	679	831
				b	13 630	2 387	2 201	2 142	1 729	1 526	1 472	1 187	986
				c	21 310	3 543	3 323	3 204	2 717	2 466	2 374	1 866	1 817
			Hochschul- semester	a	7 680	907	946	912	905	997	921	766	1 326
				b	13 630	1 884	1 894	1 919	1 774	1 641	1 525	1 304	1 689
				c	21 310	2 791	2 840	2 831	2 679	2 638	2 446	2 070	3 015
Promotionen			Fach- semester	a	1 052	321	230	155	89	66	51	21	119
				b	1 811	564	385	288	180	109	79	27	179
				c	2 863	885	615	443	269	175	130	48	298
			Hochschul- semester	a	1 052	46	45	30	25	24	32	77	773
				b	1 811	45	37	34	27	23	68	133	1 444
				c	2 863	91	82	64	52	47	100	210	2 217
Sonstiger Abschluss			Fach- semester	a	103	84	5	14	–	–	–	–	–
				b	144	111	9	22	1	1	–	–	–
				c	247	195	14	36	1	1	–	–	–
			Hochschul- semester	a	103	96	5	2	–	–	–	–	–
				b	144	123	11	3	1	1	1	–	4
				c	247	219	16	5	1	1	1	–	4
Humanmedizin/Gesund- heitswissenschaften zusammen			Fach- semester	a	8 835	1 561	1 357	1 231	1 077	1 006	953	700	950
				b	15 585	3 062	2 595	2 452	1 910	1 636	1 551	1 214	1 165
				c	24 420	4 623	3 952	3 683	2 987	2 642	2 504	1 914	2 115
			Hochschul- semester	a	8 835	1 049	996	944	930	1 021	953	843	2 099
				b	15 585	2 052	1 942	1 956	1 802	1 665	1 594	1 437	3 137
				c	24 420	3 101	2 938	2 900	2 732	2 686	2 547	2 280	5 236
Agrar-, Forst- und Ernährungswissenschaften													
Universitärer Abschluss			Fach- semester	a	851	312	204	173	104	39	7	7	5
				b	1 743	567	491	386	197	72	15	10	5
				c	2 594	879	695	559	301	111	22	17	10
			Hochschul- semester	a	851	177	141	146	122	110	60	41	54
				b	1 743	310	318	283	271	226	171	84	80
				c	2 594	487	459	429	393	336	231	125	134
Promotionen			Fach- semester	a	132	45	19	23	17	9	4	–	15
				b	136	34	28	21	27	6	4	–	16
				c	268	79	47	44	44	15	8	–	31
			Hochschul- semester	a	132	9	11	16	17	10	7	3	59
				b	136	5	11	11	9	7	3	8	82
				c	268	14	22	27	26	17	10	11	141

**Noch: 2. Studierende im Wintersemester 2015/16 nach Hochschularten, Fächergruppen  
und angestrebten Abschlussprüfungen nach Prüfungsgruppen**

Prüfungsgruppe  Fach-/Hochschulsemester  a = männlich b = weiblich c = Insgesamt			Studierende								
			Insgesamt	davon im ... Semester							
				1. und 2.	3. und 4.	5. und 6.	7. und 8.	9. und 10.	11. und 12.	13. und 14.	15. und höherem
noch: Universitäten, technische Hochschule, Sporthochschule, Fernuniversität											
noch: Agrar-, Forst- und Ernährungswissenschaften											
Lehramt Sekundarstufe I	Fach- semester	a	7	3	1	2	–	–	–	1	–
		b	70	8	14	13	1	6	13	5	10
		c	77	11	15	15	1	6	13	6	10
	Hochschul- semester	a	7	3	–	1	2	–	–	1	–
		b	70	7	11	11	3	3	17	6	12
		c	77	10	11	12	5	3	17	7	12
Lehramt Sekundarstufe II, berufliche Schulen	Fach- semester	a	35	13	12	6	4	–	–	–	–
		b	85	37	26	19	3	–	–	–	–
		c	120	50	38	25	7	–	–	–	–
	Hochschul- semester	a	35	7	6	7	5	6	1	2	1
		b	85	19	16	16	14	1	2	8	9
		c	120	26	22	23	19	7	3	10	10
Sonstiger Abschluss	Fach- semester	a	25	14	6	3	2	–	–	–	–
		b	17	14	1	1	–	–	1	–	–
		c	42	28	7	4	2	–	1	–	–
	Hochschul- semester	a	25	10	4	3	3	1	1	–	3
		b	17	10	1	2	1	–	–	1	2
		c	42	20	5	5	4	1	1	1	5
Agrar-, Forst- und Er- nährungswissenschaften zusammen	Fach- semester	a	1 050	387	242	207	127	48	11	8	20
		b	2 051	660	560	440	228	84	33	15	31
		c	3 101	1 047	802	647	355	132	44	23	51
	Hochschul- semester	a	1 050	206	162	173	149	127	69	47	117
		b	2 051	351	357	323	298	237	193	107	185
		c	3 101	557	519	496	447	364	262	154	302
Ingenieurwissenschaften											
Universitärer Abschluss	Fach- semester	a	71 847	20 682	16 343	12 757	8 481	5 725	2 673	1 613	3 573
		b	21 346	7 361	5 101	3 897	2 360	1 225	559	301	542
		c	93 193	28 043	21 444	16 654	10 841	6 950	3 232	1 914	4 115
	Hochschul- semester	a	71 847	11 110	9 406	9 315	7 507	8 700	6 299	5 143	14 367
		b	21 346	3 393	2 738	2 635	2 270	2 168	2 012	1 759	4 371
		c	93 193	14 503	12 144	11 950	9 777	10 868	8 311	6 902	18 738
Promotionen	Fach- semester	a	4 851	875	898	868	686	540	412	186	386
		b	1 143	238	225	208	164	114	86	35	73
		c	5 994	1 113	1 123	1 076	850	654	498	221	459
	Hochschul- semester	a	4 851	98	131	116	140	145	174	441	3 606
		b	1 143	52	44	54	48	54	66	108	717
		c	5 994	150	175	170	188	199	240	549	4 323
Lehramt Sekundarstufe I	Fach- semester	a	39	10	6	4	2	1	4	4	8
		b	22	4	5	4	1	1	3	–	4
		c	61	14	11	8	3	2	7	4	12
	Hochschul- semester	a	39	6	2	1	–	1	2	3	24
		b	22	4	1	–	1	1	5	1	9
		c	61	10	3	1	1	2	7	4	33
LA Sonderschulen / Förderschulen	Fach- semester	a	1	–	–	–	1	–	–	–	–
		b	–	–	–	–	–	–	–	–	–
		c	1	–	–	–	1	–	–	–	–
	Hochschul- semester	a	1	–	–	–	–	–	–	–	1
		b	–	–	–	–	–	–	–	–	–
		c	1	–	–	–	–	–	–	–	–

**Noch: 2. Studierende im Wintersemester 2015/16 nach Hochschularten, Fächergruppen  
und angestrebten Abschlussprüfungen nach Prüfungsgruppen**

Prüfungsgruppe Fach-/Hochschulsemester  a = männlich b = weiblich c = Insgesamt			Studierende								
			Insgesamt	davon im ... Semester							
				1. und 2.	3. und 4.	5. und 6.	7. und 8.	9. und 10.	11. und 12.	13. und 14.	15. und höherem
noch: Universitäten, technische Hochschule, Sporthochschule, Fernuniversität											
noch: Ingenieurwissenschaften											
Lehramt Sekundarstufe II, allgemeinbildende Schulen	Fach- semester	a	125	25	16	10	11	8	19	7	29
		b	38	4	10	3	4	5	3	2	7
		c	163	29	26	13	15	13	22	9	36
	Hochschul- semester	a	125	11	7	9	8	7	13	14	56
		b	38	3	5	2	3	3	1	3	18
		c	163	14	12	11	11	10	14	17	74
Lehramt Sekundarstufe II, berufliche Schulen	Fach- semester	a	326	119	60	35	34	29	17	9	23
		b	203	72	42	29	20	10	13	7	10
		c	529	191	102	64	54	39	30	16	33
	Hochschul- semester	a	326	40	16	24	27	33	27	24	135
		b	203	30	16	24	17	15	25	23	53
		c	529	70	32	48	44	48	52	47	188
Sonstiger Abschluss	Fach- semester	a	648	534	49	8	37	8	1	1	10
		b	284	238	17	3	23	2	—	—	1
		c	932	772	66	11	60	10	1	1	11
	Hochschul- semester	a	648	541	50	3	8	2	7	9	28
		b	284	252	20	—	3	1	1	2	5
		c	932	793	70	3	11	3	8	11	33
Ingenieurwissenschaften zusammen	Fach- semester	a	77 837	22 245	17 372	13 682	9 252	6 311	3 126	1 820	4 029
		b	23 036	7 917	5 400	4 144	2 572	1 357	664	345	637
		c	100 873	30 162	22 772	17 826	11 824	7 668	3 790	2 165	4 666
	Hochschul- semester	a	77 837	8 439	7 627	5 885	6 439	4 738	4 467	3 655	8 427
		b	23 036	2 777	2 295	1 734	1 648	1 474	1 339	1 100	1 902
		c	100 873	11 216	9 922	7 619	8 087	6 212	5 806	4 755	10 329
Kunst, Kunstwissenschaft											
Universitärer Abschluss	Fach- semester	a	1 217	323	263	205	191	91	56	38	50
		b	2 701	707	582	536	413	201	91	77	94
		c	3 918	1 030	845	741	604	292	147	115	144
	Hochschul- semester	a	1 217	175	161	147	170	141	89	97	237
		b	2 701	372	360	341	333	339	254	227	475
		c	3 918	547	521	488	503	480	343	324	712
Promotionen	Fach- semester	a	221	25	15	20	20	17	15	5	104
		b	506	51	48	47	56	48	40	26	190
		c	727	76	63	67	76	65	55	31	294
	Hochschul- semester	a	221	3	3	—	2	4	3	6	200
		b	506	4	6	1	5	8	5	12	465
		c	727	7	9	1	7	12	8	18	665
Lehramt Grund-/ Primarstufe	Fach- semester	a	22	4	6	5	2	3	1	—	1
		b	115	46	26	20	10	5	1	1	6
		c	137	50	32	25	12	8	2	1	7
	Hochschul- semester	a	22	2	2	4	2	4	1	1	6
		b	115	21	19	16	22	14	6	5	12
		c	137	23	21	20	24	18	7	6	18
Lehramt Sekundarstufe I	Fach- semester	a	43	10	6	2	3	4	3	5	10
		b	136	20	9	14	18	9	15	18	33
		c	179	30	15	16	21	13	18	23	43
	Hochschul- semester	a	43	4	1	4	1	5	4	6	18
		b	136	9	8	13	17	11	14	18	46
		c	179	13	9	17	18	16	18	24	64



**Noch: 2. Studierende im Wintersemester 2015/16 nach Hochschularten, Fächergruppen  
und angestrebten Abschlussprüfungen nach Prüfungsgruppen**

Prüfungsgruppe  Fach-/Hochschulsemester  a = männlich b = weiblich c = Insgesamt			Studierende								
			Insgesamt	davon im ... Semester							
				1. und 2.	3. und 4.	5. und 6.	7. und 8.	9. und 10.	11. und 12.	13. und 14.	15. und höherem
noch: Universitäten, technische Hochschule, Sporthochschule, Fernuniversität											
noch: Kunst, Kunstwissenschaft											
LA Sonderschulen / Förderschulen	Fach- semester	a	8	–	–	4	–	–	–	–	4
		b	37	4	3	15	5	3	3	1	3
		c	45	4	3	19	5	3	3	1	7
	Hochschul- semester	a	8	–	–	–	–	–	1	2	5
		b	37	–	–	–	–	–	11	10	16
		c	45	–	–	–	–	–	12	12	21
Lehramt Sekundarstufe II, allgemeinbildende Schulen	Fach- semester	a	162	36	19	23	13	13	15	11	32
		b	380	63	60	48	51	42	43	27	46
		c	542	99	79	71	64	55	58	38	78
	Hochschul- semester	a	162	4	1	4	6	14	31	25	77
		b	380	17	23	21	27	33	71	65	123
		c	542	21	24	25	33	47	102	90	200
Lehramt Sekundarstufe II, berufliche Schulen	Fach- semester	a	21	3	1	3	–	2	–	1	11
		b	77	15	12	13	8	2	2	1	24
		c	98	18	13	16	8	4	2	2	35
	Hochschul- semester	a	21	1	–	2	1	–	2	1	14
		b	77	2	2	3	7	5	5	5	48
		c	98	3	2	5	8	5	7	6	62
Künstlerischer Abschluss	Fach- semester	a	122	30	19	23	15	7	18	5	5
		b	157	36	38	28	24	15	8	3	5
		c	279	66	57	51	39	22	26	8	10
	Hochschul- semester	a	122	15	14	18	12	14	23	11	15
		b	157	16	27	22	17	20	16	19	20
		c	279	31	41	40	29	34	39	30	35
Sonstiger Abschluss	Fach- semester	a	30	29	1	–	–	–	–	–	–
		b	67	54	7	3	1	–	1	–	1
		c	97	83	8	3	1	–	1	–	1
	Hochschul- semester	a	30	24	1	1	1	–	1	–	2
		b	67	45	2	3	2	1	4	1	9
		c	97	69	3	4	3	1	5	1	11
Kunst, Kunstwissenschaft zusammen	Fach- semester	a	1 846	460	330	285	244	137	108	65	217
		b	4 176	996	785	724	586	325	204	154	402
		c	6 022	1 456	1 115	1 009	830	462	312	219	619
	Hochschul- semester	a	1 846	228	183	180	195	182	155	149	574
		b	4 176	486	447	420	430	431	386	362	1 214
		c	6 022	714	630	600	625	613	541	511	1 788
Hochschulart zusammen	Fach- semester	a	240 344	64 544	49 875	40 936	27 781	19 326	11 462	7 483	18 937
		b	239 813	68 711	51 541	43 081	27 119	16 461	11 629	7 485	13 786
		c	480 157	133 255	101 416	84 017	54 900	35 787	23 091	14 968	32 723
	Hochschul- semester	a	240 344	28 682	25 137	23 259	22 850	22 284	17 955	15 236	56 781
		b	239 813	33 798	28 643	27 803	26 696	24 484	21 043	17 099	51 480
		c	480 157	62 480	53 780	51 062	49 546	46 768	38 998	32 335	108 261

**Noch: 2. Studierende im Wintersemester 2015/16 nach Hochschularten, Fächergruppen  
und angestrebten Abschlussprüfungen nach Prüfungsgruppen**

Prüfungsgruppe Fach-/Hochschulsemester  a = männlich b = weiblich c = Insgesamt			Studierende								
			Insgesamt	davon im ... Semester							
				1. und 2.	3. und 4.	5. und 6.	7. und 8.	9. und 10.	11. und 12.	13. und 14.	15. und höherem
philosophisch-theologische und kirchliche Hochschulen											
Geisteswissenschaften											
Universitärer Abschluss	Fach- semester	a	172	34	36	25	21	12	25	8	11
		b	107	20	22	30	11	4	8	4	8
		c	279	54	58	55	32	16	33	12	19
	Hochschul- semester	a	172	42	22	16	17	12	21	17	25
		b	107	32	19	16	5	7	10	5	13
		c	279	74	41	32	22	19	31	22	38
Promotionen	Fach- semester	a	63	7	9	9	5	7	7	6	13
		b	17	–	5	1	2	1	1	1	6
		c	80	7	14	10	7	8	8	7	19
	Hochschul- semester	a	63	4	3	–	1	5	2	7	41
		b	17	–	–	–	–	–	2	–	15
		c	80	4	3	–	1	5	4	7	56
Geisteswissenschaften zusammen	Fach- semester	a	235	41	45	34	26	19	32	14	24
		b	124	20	27	31	13	5	9	5	14
		c	359	61	72	65	39	24	41	19	38
	Hochschul- semester	a	235	46	25	16	18	17	23	24	66
		b	124	32	19	16	5	7	12	5	28
		c	359	78	44	32	23	24	35	29	94
Rechts-, Wirtschafts- und Sozialwissenschaften											
Universitärer Abschluss	Fach- semester	a	3	–	–	–	2	–	1	–	–
		b	3	–	–	–	–	2	1	–	–
		c	6	–	–	–	2	2	2	–	–
	Hochschul- semester	a	3	–	–	–	2	–	1	–	–
		b	3	–	–	–	–	2	1	–	–
		c	6	–	–	–	2	2	2	–	–
Rechts-, Wirtschafts- und Sozialwissenschaften zusammen	Fach- semester	a	3	–	–	–	2	–	1	–	–
		b	3	–	–	–	–	2	1	–	–
		c	6	–	–	–	2	2	2	–	–
	Hochschul- semester	a	3	–	–	–	2	–	1	–	–
		b	3	–	–	–	–	2	1	–	–
		c	6	–	–	–	2	2	2	–	–
Kunst, Kunstwissenschaft											
Künstlerischer Abschluss	Fach- semester	a	13	5	3	2	3	–	–	–	–
		b	21	5	8	3	1	3	1	–	–
		c	34	10	11	5	4	3	1	–	–
	Hochschul- semester	a	13	1	1	3	2	1	2	1	2
		b	21	1	5	–	–	3	3	3	6
		c	34	2	6	3	2	4	5	4	8
Sonstiger Abschluss	Fach- semester	a	2	1	1	–	–	–	–	–	–
		b	1	–	1	–	–	–	–	–	–
		c	3	1	2	–	–	–	–	–	–
	Hochschul- semester	a	2	1	–	–	–	–	–	–	1
		b	1	–	1	–	–	–	–	–	–
		c	3	1	1	–	–	–	–	–	–

**Noch: 2. Studierende im Wintersemester 2015/16 nach Hochschularten, Fächergruppen  
und angestrebten Abschlussprüfungen nach Prüfungsgruppen**

Prüfungsgruppe Fach-/Hochschulsemester a = männlich b = weiblich c = Insgesamt	Studierende								
	Insgesamt	davon im ... Semester							
		1. und 2.	3. und 4.	5. und 6.	7. und 8.	9. und 10.	11. und 12.	13. und 14.	15. und höherem

noch: **philosophisch-theologische und kirchliche Hochschulen**

noch: Kunst, Kunstwissenschaft

noch: Künstlerischer Abschluss											
<b>Kunst, Kunstwissenschaft zusammen</b>	<b>Fach-semester</b>	a	15	6	4	2	3	–	–	–	–
		b	22	5	9	3	1	3	1	–	–
		c	37	11	13	5	4	3	1	–	–
	<b>Hochschul-semester</b>	a	15	2	1	3	2	1	2	1	3
		b	22	1	6	–	–	3	3	3	6
		c	37	3	7	3	2	4	5	4	9
<b>Hochschulart zusammen</b>	<b>Fach-semester</b>	a	253	58	38	39	31	31	30	12	35
		b	149	42	39	21	15	8	18	7	19
		c	402	100	77	60	46	39	48	19	54
	<b>Hochschul-semester</b>	a	253	48	26	19	22	18	26	25	69
		b	149	33	25	16	5	12	16	8	34
		c	402	81	51	35	27	30	42	33	103

**Kunsthochschulen**

Geisteswissenschaften

Universitärer Abschluss											
	Fach-semester	a	8	8	–	–	–	–	–	–	–
		b	15	15	–	–	–	–	–	–	–
		c	23	23	–	–	–	–	–	–	–
	Hochschul-semester	a	8	5	2	–	1	–	–	–	–
		b	15	9	2	3	1	–	–	–	–
		c	23	14	4	3	2	–	–	–	–
<b>Geisteswissenschaften zusammen</b>	<b>Fach-semester</b>	a	8	8	–	–	–	–	–	–	–
		b	15	15	–	–	–	–	–	–	–
		c	23	23	–	–	–	–	–	–	–
	<b>Hochschul-semester</b>	a	8	5	2	–	1	–	–	–	–
		b	15	9	2	3	1	–	–	–	–
		c	23	14	4	3	2	–	–	–	–

Rechts-, Wirtschafts- und Sozialwissenschaften

Universitärer Abschluss											
	Fach-semester	a	177	54	58	29	21	5	6	1	3
		b	567	196	233	88	30	14	5	–	1
		c	744	250	291	117	51	19	11	1	4
	Hochschul-semester	a	177	20	44	32	21	14	9	17	20
		b	567	130	180	80	43	44	30	13	47
		c	744	150	224	112	64	58	39	30	67
Promotionen	Fach-semester	a	1	–	1	–	–	–	–	–	–
		b	5	1	1	3	–	–	–	–	–
		c	6	1	2	3	–	–	–	–	–
	Hochschul-semester	a	1	–	–	–	–	–	–	–	1
		b	5	–	–	1	1	1	–	–	2
		c	6	–	–	1	1	1	–	–	3
Künstlerischer Abschluss	Fach-semester	a	2	–	–	1	–	1	–	–	–
		b	3	–	1	2	–	–	–	–	–
		c	5	–	1	3	–	1	–	–	–
	Hochschul-semester	a	2	–	–	–	–	–	–	–	2
		b	3	–	–	1	–	–	–	1	1
		c	5	–	–	1	–	–	–	1	3

**Noch: 2. Studierende im Wintersemester 2015/16 nach Hochschularten, Fächergruppen  
und angestrebten Abschlussprüfungen nach Prüfungsgruppen**

Prüfungsgruppe Fach-/Hochschulsemester  a = männlich b = weiblich c = Insgesamt			Studierende								
			Insgesamt	davon im ... Semester							
				1. und 2.	3. und 4.	5. und 6.	7. und 8.	9. und 10.	11. und 12.	13. und 14.	15. und höherem
noch: <b>Kunsthochschulen</b>											
noch: Rechts-, Wirtschafts- und Sozialwissenschaften											
Sonstiger Abschluss	Fach- semester	a	12	4	1	2	4	1	–	–	–
		b	21	8	5	2	2	3	1	–	–
		c	33	12	6	4	6	4	1	–	–
	Hochschul- semester	a	12	3	1	1	4	1	2	–	–
		b	21	5	5	1	1	5	3	1	–
		c	33	8	6	2	5	6	5	1	–
<b>Rechts-, Wirtschafts- und Sozialwissenschaften zu- sammen</b>	<b>Fach- semester</b>	a	192	58	60	32	25	7	6	1	3
		b	596	205	240	95	32	17	6	–	1
		c	788	263	300	127	57	24	12	1	4
	<b>Hochschul- semester</b>	a	192	23	45	33	25	15	11	17	23
		b	596	135	185	83	45	50	33	15	50
		c	788	158	230	116	70	65	44	32	73
Humanmedizin/Gesundheitswissenschaften											
Universitärer Abschluss	Fach- semester	a	5	1	2	1	1	–	–	–	–
		b	106	40	28	20	14	3	–	–	1
		c	111	41	30	21	15	3	–	–	1
	Hochschul- semester	a	5	1	1	–	1	–	1	–	1
		b	106	15	13	9	19	13	12	8	17
		c	111	16	14	9	20	13	13	8	18
Sonstiger Abschluss	Fach- semester	a	–	–	–	–	–	–	–	–	–
		b	1	1	–	–	–	–	–	–	–
		c	1	1	–	–	–	–	–	–	–
	Hochschul- semester	a	–	–	–	–	–	–	–	–	–
		b	1	1	–	–	–	–	–	–	–
		c	1	1	–	–	–	–	–	–	–
<b>Humanmedizin/ Gesund- heitswissenschaften zusammen</b>	<b>Fach- semester</b>	a	5	1	2	1	1	–	–	–	–
		b	107	41	28	20	14	3	–	–	1
		c	112	42	30	21	15	3	–	–	1
	<b>Hochschul- semester</b>	a	5	1	1	–	1	–	1	–	1
		b	107	16	13	9	19	13	12	8	17
		c	112	17	14	9	20	13	13	8	18
Ingenieurwissenschaften											
Universitärer Abschluss	Fach- semester	a	8	1	3	1	2	–	1	–	–
		b	7	2	3	2	–	–	–	–	–
		c	15	3	6	3	2	–	1	–	–
	Hochschul- semester	a	8	–	–	–	1	1	1	3	2
		b	7	–	1	–	1	–	2	3	–
		c	15	–	1	–	2	1	3	6	2
Fachhochschulabschluss	Fach- semester	a	100	15	17	11	19	17	13	5	3
		b	14	5	4	4	–	1	–	–	–
		c	114	20	21	15	19	18	13	5	3
	Hochschul- semester	a	100	9	12	15	16	17	14	6	11
		b	14	3	4	5	–	1	–	–	1
		c	114	12	16	20	16	18	14	6	12

**Noch: 2. Studierende im Wintersemester 2015/16 nach Hochschularten, Fächergruppen  
und angestrebten Abschlussprüfungen nach Prüfungsgruppen**

Prüfungsgruppe			Studierende								
Fach-/Hochschulsemester			Insgesamt	davon im ... Semester							
a = männlich b = weiblich c = Insgesamt		1. und 2.		3. und 4.	5. und 6.	7. und 8.	9. und 10.	11. und 12.	13. und 14.	15. und höherem	
noch: <b>Kunsthochschulen</b>											
noch: Ingenieurwissenschaften											
Künstlerischer Abschluss	Fach-semester	a	78	21	21	22	9	4	1	–	–
		b	60	17	11	13	12	3	3	–	1
		c	138	38	32	35	21	7	4	–	1
	Hochschul-semester	a	78	12	10	20	12	5	5	3	11
		b	60	15	7	7	12	4	6	3	6
		c	138	27	17	27	24	9	11	6	17
Sonstiger Abschluss	Fach-semester	a	1	–	–	1	–	–	–	–	–
		b	1	1	–	–	–	–	–	–	–
		c	2	1	–	1	–	–	–	–	–
	Hochschul-semester	a	1	–	–	–	–	–	–	–	1
		b	1	1	–	–	–	–	–	–	–
		c	2	1	–	–	–	–	–	–	1
<b>Ingenieurwissenschaften zusammen</b>	<b>Fach-semester</b>	<b>a</b>	<b>187</b>	<b>37</b>	<b>41</b>	<b>35</b>	<b>30</b>	<b>21</b>	<b>15</b>	<b>5</b>	<b>3</b>
		<b>b</b>	<b>82</b>	<b>25</b>	<b>18</b>	<b>19</b>	<b>12</b>	<b>4</b>	<b>3</b>	<b>–</b>	<b>1</b>
		<b>c</b>	<b>269</b>	<b>62</b>	<b>59</b>	<b>54</b>	<b>42</b>	<b>25</b>	<b>18</b>	<b>5</b>	<b>4</b>
	<b>Hochschul-semester</b>	<b>a</b>	<b>187</b>	<b>21</b>	<b>22</b>	<b>35</b>	<b>29</b>	<b>23</b>	<b>20</b>	<b>12</b>	<b>25</b>
		<b>b</b>	<b>82</b>	<b>19</b>	<b>12</b>	<b>12</b>	<b>13</b>	<b>5</b>	<b>8</b>	<b>6</b>	<b>7</b>
		<b>c</b>	<b>269</b>	<b>40</b>	<b>34</b>	<b>47</b>	<b>42</b>	<b>28</b>	<b>28</b>	<b>18</b>	<b>32</b>
Kunst, Kunstwissenschaft											
Universitärer Abschluss	Fach-semester	a	223	45	46	45	33	31	5	4	14
		b	387	105	99	73	60	28	7	6	9
		c	610	150	145	118	93	59	12	10	23
	Hochschul-semester	a	223	22	26	35	31	37	26	12	34
		b	387	59	65	50	47	49	32	25	60
		c	610	81	91	85	78	86	58	37	94
Promotionen	Fach-semester	a	52	2	7	8	6	8	5	3	13
		b	49	9	7	6	8	7	4	5	3
		c	101	11	14	14	14	15	9	8	16
	Hochschul-semester	a	52	–	3	2	–	1	1	1	44
		b	49	2	2	2	2	2	1	4	34
		c	101	2	5	4	2	3	2	5	78
Lehramt Grund-/Primarstufe	Fach-semester	a	2	1	–	–	–	–	–	–	1
		b	13	1	5	4	1	–	–	–	2
		c	15	2	5	4	1	–	–	–	3
	Hochschul-semester	a	2	–	–	–	1	–	–	–	1
		b	13	1	2	2	3	3	–	–	2
		c	15	1	2	2	4	3	–	–	3
Lehramt Sekundarstufe I	Fach-semester	a	1	–	1	–	–	–	–	–	–
		b	10	1	1	–	2	2	2	1	1
		c	11	1	2	–	2	2	2	1	1
	Hochschul-semester	a	1	–	1	–	–	–	–	–	–
		b	10	1	–	–	2	3	2	–	2
		c	11	1	1	–	2	3	2	–	2
Lehramt Sekundarstufe II, allgemeinbildende Schulen	Fach-semester	a	379	40	42	52	56	42	42	27	78
		b	439	77	71	63	52	30	54	30	62
		c	818	117	113	115	108	72	96	57	140
	Hochschul-semester	a	379	24	22	52	42	43	43	42	111
		b	439	40	47	60	56	44	57	31	104
		c	818	64	69	112	98	87	100	73	215

**Noch: 2. Studierende im Wintersemester 2015/16 nach Hochschularten, Fächergruppen  
und angestrebten Abschlussprüfungen nach Prüfungsgruppen**

Prüfungsgruppe Fach-/Hochschulsemester  a = männlich b = weiblich c = Insgesamt			Studierende								
			Insgesamt	davon im ... Semester							
				1. und 2.	3. und 4.	5. und 6.	7. und 8.	9. und 10.	11. und 12.	13. und 14.	15. und höherem
noch: Kunsthochschulen											
noch: Kunst, Kunstwissenschaft											
Künstlerischer Abschluss	Fach- semester	a	2 179	583	535	376	300	193	90	44	58
		b	2 216	633	571	389	280	182	71	38	52
		c	4 395	1 216	1 106	765	580	375	161	82	110
	Hochschul- semester	a	2 179	334	337	301	285	282	193	171	276
		b	2 216	404	365	290	279	228	194	144	312
		c	4 395	738	702	591	564	510	387	315	588
Sonstiger Abschluss	Fach- semester	a	29	25	4	–	–	–	–	–	–
		b	48	45	2	1	–	–	–	–	–
		c	77	70	6	1	–	–	–	–	–
	Hochschul- semester	a	29	23	2	1	1	–	–	2	–
		b	48	45	1	1	–	–	–	–	1
		c	77	68	3	2	1	–	–	2	1
Kunst, Kunstwissenschaft zusammen	Fach- semester	a	2 865	696	635	481	395	274	142	78	164
		b	3 162	871	756	536	403	249	138	80	129
		c	6 027	1 567	1 391	1 017	798	523	280	158	293
	Hochschul- semester	a	2 865	403	391	391	360	363	263	228	466
		b	3 162	552	482	405	389	329	286	204	515
		c	6 027	955	873	796	749	692	549	432	981
Hochschulart zusammen	Fach- semester	a	3 257	800	738	549	451	302	163	84	170
		b	3 962	1 157	1 042	670	461	273	147	80	132
		c	7 219	1 957	1 780	1 219	912	575	310	164	302
	Hochschul- semester	a	3 257	453	461	459	416	401	295	257	515
		b	3 962	731	694	512	467	397	339	233	589
		c	7 219	1 184	1 155	971	883	798	634	490	1 104
Fachhochschulen (ohne Verwaltungsfachhochschulen)											
Geisteswissenschaften											
Fachhochschulabschluss	Fach- semester	a	751	234	177	173	78	29	28	9	23
		b	2 090	644	520	475	269	96	39	21	26
		c	2 841	878	697	648	347	125	67	30	49
	Hochschul- semester	a	751	127	151	143	101	53	48	36	92
		b	2 090	434	419	421	295	176	96	72	177
		c	2 841	561	570	564	396	229	144	108	269
Sonstiger Abschluss	Fach- semester	a	17	–	15	2	–	–	–	–	–
		b	59	–	52	6	1	–	–	–	–
		c	76	–	67	8	1	–	–	–	–
	Hochschul- semester	a	17	16	1	–	–	–	–	–	–
		b	59	58	–	–	1	–	–	–	–
		c	76	74	1	–	1	–	–	–	–
Geisteswissenschaften zusammen	Fach- semester	a	768	234	192	175	78	29	28	9	23
		b	2 149	644	572	481	270	96	39	21	26
		c	2 917	878	764	656	348	125	67	30	49
	Hochschul- semester	a	768	143	152	143	101	53	48	36	92
		b	2 149	492	419	421	296	176	96	72	177
		c	2 917	635	571	564	397	229	144	108	269

**Noch: 2. Studierende im Wintersemester 2015/16 nach Hochschularten, Fächergruppen  
und angestrebten Abschlussprüfungen nach Prüfungsgruppen**

Prüfungsgruppe			Studierende								
Fach-/Hochschulsemester			Insgesamt	davon im ... Semester							
a = männlich b = weiblich c = Insgesamt		1. und 2.		3. und 4.	5. und 6.	7. und 8.	9. und 10.	11. und 12.	13. und 14.	15. und höherem	
noch: Fachhochschulen (ohne Verwaltungsfachhochschulen)											
Sport											
Fachhochschulabschluss	Fach- semester	a	81	43	13	15	10	–	–	–	–
		b	43	34	3	4	2	–	–	–	–
		c	124	77	16	19	12	–	–	–	–
	Hochschul- semester	a	81	35	19	17	10	–	–	–	–
		b	43	33	3	5	2	–	–	–	–
		c	124	68	22	22	12	–	–	–	–
Sport zusammen	Fach- semester	a	81	43	13	15	10	–	–	–	–
		b	43	34	3	4	2	–	–	–	–
		c	124	77	16	19	12	–	–	–	–
	Hochschul- semester	a	81	35	19	17	10	–	–	–	–
		b	43	33	3	5	2	–	–	–	–
		c	124	68	22	22	12	–	–	–	–
Rechts-, Wirtschafts- und Sozialwissenschaften											
Fachhochschulabschluss	Fach- semester	a	54 977	15 823	13 668	11 495	7 177	3 468	1 398	845	1 103
		b	64 530	19 641	16 876	14 229	8 371	3 009	1 169	592	643
		c	119 507	35 464	30 544	25 724	15 548	6 477	2 567	1 437	1 746
	Hochschul- semester	a	54 977	11 022	10 823	9 705	7 849	5 736	3 409	2 244	4 189
		b	64 530	14 712	13 959	12 376	9 427	5 723	3 347	1 926	3 060
		c	119 507	25 734	24 782	22 081	17 276	11 459	6 756	4 170	7 249
Sonstiger Abschluss	Fach- semester	a	191	61	31	33	61	3	1	1	–
		b	309	87	44	75	87	13	1	2	–
		c	500	148	75	108	148	16	2	3	–
	Hochschul- semester	a	191	128	5	34	10	6	4	3	1
		b	309	193	17	69	13	8	2	3	4
		c	500	321	22	103	23	14	6	6	5
Rechts-, Wirtschafts- und Sozialwissenschaften zu- sammen	Fach- semester	a	55 168	15 884	13 699	11 528	7 238	3 471	1 399	846	1 103
		b	64 839	19 728	16 920	14 304	8 458	3 022	1 170	594	643
		c	120 007	35 612	30 619	25 832	15 696	6 493	2 569	1 440	1 746
	Hochschul- semester	a	55 168	11 150	10 828	9 739	7 859	5 742	3 413	2 247	4 190
		b	64 839	14 905	13 976	12 445	9 440	5 731	3 349	1 929	3 064
		c	120 007	26 055	24 804	22 184	17 299	11 473	6 762	4 176	7 254
Mathematik, Naturwissenschaften											
Fachhochschulabschluss	Fach- semester	a	3 712	1 111	899	680	463	257	126	72	104
		b	3 240	1 071	759	630	400	199	84	39	58
		c	6 952	2 182	1 658	1 310	863	456	210	111	162
	Hochschul- semester	a	3 712	808	701	619	492	397	216	158	321
		b	3 240	823	625	593	436	322	170	95	176
		c	6 952	1 631	1 326	1 212	928	719	386	253	497
Sonstiger Abschluss	Fach- semester	a	3	–	2	1	–	–	–	–	–
		b	10	–	8	2	–	–	–	–	–
		c	13	–	10	3	–	–	–	–	–
	Hochschul- semester	a	3	3	–	–	–	–	–	–	–
		b	10	10	–	–	–	–	–	–	–
		c	13	13	–	–	–	–	–	–	–
Mathematik, Naturwissen- schaften zusammen	Fach- semester	a	3 715	1 111	901	681	463	257	126	72	104
		b	3 250	1 071	767	632	400	199	84	39	58
		c	6 965	2 182	1 668	1 313	863	456	210	111	162
	Hochschul- semester	a	3 715	811	701	619	492	397	216	158	321
		b	3 250	833	625	593	436	322	170	95	176
		c	6 965	1 644	1 326	1 212	928	719	386	253	497

**Noch: 2. Studierende im Wintersemester 2015/16 nach Hochschularten, Fächergruppen  
und angestrebten Abschlussprüfungen nach Prüfungsgruppen**

Prüfungsgruppe			Studierende								
Fach-/Hochschulsemester			Insgesamt	davon im ... Semester							
a = männlich b = weiblich c = Insgesamt				1. und 2.	3. und 4.	5. und 6.	7. und 8.	9. und 10.	11. und 12.	13. und 14.	15. und höherem
noch: <b>Fachhochschulen (ohne Verwaltungsfachhochschulen)</b>											
Humanmedizin/Gesundheitswissenschaften											
Universitärer Abschluss	Fach- semester	a	–	–	–	–	–	–	–	–	–
		b	4	–	–	–	–	–	1	1	2
		c	4	–	–	–	–	–	1	1	2
	Hochschul- semester	a	–	–	–	–	–	–	–	–	–
		b	4	–	–	–	–	–	1	–	3
		c	4	–	–	–	–	–	1	–	3
Lehramt Sekundarstufe II, berufliche Schulen	Fach- semester	a	18	6	4	3	3	2	–	–	–
		b	120	35	37	30	15	3	–	–	–
		c	138	41	41	33	18	5	–	–	–
	Hochschul- semester	a	18	3	–	2	2	4	2	2	3
		b	120	14	18	22	23	16	8	12	7
		c	138	17	18	24	25	20	10	14	10
Fachhochschulabschluss	Fach- semester	a	2 512	867	682	498	255	133	35	26	16
		b	7 556	2 473	2 001	1 701	909	325	74	31	42
		c	10 068	3 340	2 683	2 199	1 164	458	109	57	58
	Hochschul- semester	a	2 512	634	598	459	316	207	102	61	135
		b	7 556	2 119	1 901	1 368	1 006	578	249	123	212
		c	10 068	2 753	2 499	1 827	1 322	785	351	184	347
Humanmedizin/ Gesund- heitswissenschaften zusammen	Fach- semester	a	2 530	873	686	501	258	135	35	26	16
		b	7 680	2 508	2 038	1 731	924	328	75	32	44
		c	10 210	3 381	2 724	2 232	1 182	463	110	58	60
	Hochschul- semester	a	2 530	637	598	461	318	211	104	63	138
		b	7 680	2 133	1 919	1 390	1 029	594	258	135	222
		c	10 210	2 770	2 517	1 851	1 347	805	362	198	360
Agrar-, Forst- und Ernährungswissenschaften											
Universitärer Abschluss	Fach- semester	a	5	–	–	–	–	–	2	1	2
		b	6	–	–	–	–	–	2	2	2
		c	11	–	–	–	–	–	4	3	4
	Hochschul- semester	a	5	–	–	–	–	–	1	–	4
		b	6	–	–	–	–	–	–	–	6
		c	11	–	–	–	–	–	1	–	10
Lehramt Sekundarstufe II, berufliche Schulen	Fach- semester	a	54	19	14	10	10	1	–	–	–
		b	145	46	42	34	19	–	–	–	4
		c	199	65	56	44	29	1	–	–	4
	Hochschul- semester	a	54	10	10	6	12	7	4	–	5
		b	145	25	29	30	29	11	7	3	11
		c	199	35	39	36	41	18	11	3	16
Fachhochschulabschluss	Fach- semester	a	1 329	391	330	260	185	75	37	20	31
		b	2 086	594	556	450	317	88	41	24	16
		c	3 415	985	886	710	502	163	78	44	47
	Hochschul- semester	a	1 329	295	280	260	181	134	71	37	71
		b	2 086	413	426	418	343	215	118	72	81
		c	3 415	708	706	678	524	349	189	109	152
Agrar-, Forst- und Ernährungswissen- schaften zusammen	Fach- semester	a	1 388	410	344	270	195	76	39	21	33
		b	2 237	640	598	484	336	88	43	26	22
		c	3 625	1 050	942	754	531	164	82	47	55
	Hochschul- semester	a	1 388	305	290	266	193	141	76	37	80
		b	2 237	438	455	448	372	226	125	75	98
		c	3 625	743	745	714	565	367	201	112	178



**Noch: 2. Studierende im Wintersemester 2015/16 nach Hochschularten, Fächergruppen  
und angestrebten Abschlussprüfungen nach Prüfungsgruppen**

Prüfungsgruppe			Studierende								
Fach-/Hochschulsemester			Insgesamt	davon im ... Semester							
a = männlich b = weiblich c = Insgesamt				1. und 2.	3. und 4.	5. und 6.	7. und 8.	9. und 10.	11. und 12.	13. und 14.	15. und höherem
noch: Fachhochschulen (ohne Verwaltungsfachhochschulen)											
Ingenieurwissenschaften											
Universitärer Abschluss	Fach- semester	a	34	7	10	6	2	1	2	5	1
		b	65	21	10	26	6	1	1	–	–
		c	99	28	20	32	8	2	3	5	1
	Hochschul- semester	a	34	–	–	1	3	3	6	7	14
		b	65	1	–	1	8	13	7	12	23
		c	99	1	–	2	11	16	13	19	37
Lehramt Sekundarstufe II, berufliche Schulen	Fach- semester	a	93	36	24	13	11	6	–	–	3
		b	43	25	8	3	6	–	–	–	1
		c	136	61	32	16	17	6	–	–	4
	Hochschul- semester	a	93	21	23	6	10	11	6	5	11
		b	43	24	4	3	5	1	1	–	5
		c	136	45	27	9	15	12	7	5	16
Fachhochschulabschluss	Fach- semester	a	75 821	20 813	16 813	13 650	10 487	6 306	2 999	1 861	2 892
		b	18 509	5 646	4 343	3 495	2 399	1 310	586	323	407
		c	94 330	26 459	21 156	17 145	12 886	7 616	3 585	2 184	3 299
	Hochschul- semester	a	75 821	13 950	12 407	11 602	10 696	9 270	5 842	3 820	8 234
		b	18 509	3 760	3 263	2 921	2 654	2 151	1 381	874	1 505
		c	94 330	17 710	15 670	14 523	13 350	11 421	7 223	4 694	9 739
Sonstiger Abschluss	Fach- semester	a	105	25	42	32	3	–	–	1	2
		b	78	19	44	9	5	–	1	–	–
		c	183	44	86	41	8	–	1	1	2
	Hochschul- semester	a	105	90	8	1	2	1	1	–	2
		b	78	64	11	1	–	1	1	–	–
		c	183	154	19	2	2	2	2	–	2
Ingenieurwissenschaften zusammen	Fach- semester	a	76 053	20 881	16 889	13 701	10 503	6 313	3 001	1 867	2 898
		b	18 695	5 711	4 405	3 533	2 416	1 311	588	323	408
		c	94 748	26 592	21 294	17 234	12 919	7 624	3 589	2 190	3 306
	Hochschul- semester	a	76 053	14 061	12 438	11 610	10 711	9 285	5 855	3 832	8 261
		b	18 695	3 849	3 278	2 926	2 667	2 166	1 390	886	1 533
		c	94 748	17 910	15 716	14 536	13 378	11 451	7 245	4 718	9 794
Kunst, Kunstwissenschaft											
Universitärer Abschluss	Fach- semester	a	1	–	–	–	–	–	1	–	–
		b	1	–	–	–	–	–	–	1	–
		c	2	–	–	–	–	–	1	1	–
	Hochschul- semester	a	1	–	–	–	–	–	–	–	1
		b	1	–	–	–	–	–	–	–	1
		c	2	–	–	–	–	–	–	–	2
Lehramt Sekundarstufe II, berufliche Schulen	Fach- semester	a	16	4	3	4	3	1	–	–	1
		b	30	9	8	9	2	2	–	–	–
		c	46	13	11	13	5	3	–	–	1
	Hochschul- semester	a	16	2	1	–	2	–	3	1	7
		b	30	3	4	5	3	5	2	2	6
		c	46	5	5	5	5	5	5	3	13
Fachhochschulabschluss	Fach- semester	a	2 678	645	556	518	416	248	147	69	79
		b	4 349	1 098	1 129	1 044	616	254	124	53	31
		c	7 027	1 743	1 685	1 562	1 032	502	271	122	110
	Hochschul- semester	a	2 678	433	414	435	429	332	234	145	256
		b	4 349	833	896	905	680	410	247	144	234
		c	7 027	1 266	1 310	1 340	1 109	742	481	289	490

**Noch: 2. Studierende im Wintersemester 2015/16 nach Hochschularten, Fächergruppen  
und angestrebten Abschlussprüfungen nach Prüfungsgruppen**

Prüfungsgruppe Fach-/Hochschulsemester  a = männlich b = weiblich c = Insgesamt			Studierende								
			Insgesamt	davon im ... Semester							
				1. und 2.	3. und 4.	5. und 6.	7. und 8.	9. und 10.	11. und 12.	13. und 14.	15. und höherem
noch: Fachhochschulen (ohne Verwaltungsfachhochschulen)											
noch: Kunst, Kunstwissenschaft											
Sonstiger Abschluss	Fach- semester	a	30	16	7	7	—	—	—	—	—
		b	40	19	8	12	—	1	—	—	—
		c	70	35	15	19	—	1	—	—	—
	Hochschul- semester	a	30	30	—	—	—	—	—	—	—
		b	40	37	—	—	—	—	2	—	1
		c	70	67	—	—	—	—	2	—	1
Kunst, Kunstwissenschaft zusammen	Fach- semester	a	2 725	665	566	529	419	249	148	69	80
		b	4 420	1 126	1 145	1 065	618	257	124	54	31
		c	7 145	1 791	1 711	1 594	1 037	506	272	123	111
	Hochschul- semester	a	2 725	465	415	435	431	332	237	146	264
		b	4 420	873	900	910	683	415	251	146	242
		c	7 145	1 338	1 315	1 345	1 114	747	488	292	506
Hochschulart zusammen	Fach- semester	a	142 428	40 101	33 290	27 400	19 164	10 530	4 776	2 910	4 257
		b	103 313	31 462	26 448	22 234	13 424	5 301	2 123	1 089	1 232
		c	245 741	71 563	59 738	49 634	32 588	15 831	6 899	3 999	5 489
	Hochschul- semester	a	142 428	27 607	25 441	23 290	20 115	16 161	9 949	6 519	13 346
		b	103 313	23 556	21 575	19 138	14 925	9 630	5 639	3 338	5 512
		c	245 741	51 163	47 016	42 428	35 040	25 791	15 588	9 857	18 858
Verwaltungsfachhochschulen											
Rechts-, Wirtschafts- und Sozialwissenschaften											
Fachhochschulabschluss	Fach- semester	a	5 732	2 274	1 749	1 641	68	—	—	—	—
		b	5 724	2 189	1 771	1 724	39	—	1	—	—
		c	11 456	4 463	3 520	3 365	107	—	1	—	—
	Hochschul- semester	a	5 732	2 245	1 731	1 647	73	19	10	1	6
		b	5 724	2 160	1 758	1 725	39	12	26	1	3
		c	11 456	4 405	3 489	3 372	112	31	36	2	9
Sonstiger Abschluss	Fach- semester	a	27	—	27	—	—	—	—	—	—
		b	7	—	7	—	—	—	—	—	—
		c	34	—	34	—	—	—	—	—	—
	Hochschul- semester	a	27	—	—	—	—	27	—	—	—
		b	7	—	—	—	—	7	—	—	—
		c	34	—	—	—	—	34	—	—	—
Rechts-, Wirtschafts- und Sozialwissenschaften zusammen	Fach- semester	a	5 759	1 951	1 772	1 543	56	2	—	—	—
		b	5 731	1 931	1 840	1 653	36	3	2	—	—
		c	11 490	3 882	3 612	3 196	92	5	2	—	—
	Hochschul- semester	a	5 759	2 245	1 731	1 647	73	46	10	1	6
		b	5 731	2 160	1 758	1 725	39	19	26	1	3
		c	11 490	4 405	3 489	3 372	112	65	36	2	9
Hochschulart zusammen	Fach- semester	a	5 759	1 951	1 772	1 543	56	2	—	—	—
		b	5 731	1 931	1 840	1 653	36	3	2	—	—
		c	11 490	3 882	3 612	3 196	92	5	2	—	—
	Hochschul- semester	a	5 759	2 245	1 731	1 647	73	46	10	1	6
		b	5 731	2 160	1 758	1 725	39	19	26	1	3
		c	11 490	4 405	3 489	3 372	112	65	36	2	9
Hochschulen insgesamt											
Insgesamt	Fach- semester	a	392 041	107 454	85 713	70 467	47 483	30 191	16 431	10 489	23 399
		b	352 968	103 303	80 910	67 659	41 055	22 046	13 919	8 661	15 169
		c	745 009	210 757	166 623	138 126	88 538	52 237	30 350	19 150	38 568
	Hochschul- semester	a	392 041	62 402	54 781	52 257	44 727	43 060	30 290	24 017	80 507
		b	352 968	61 235	53 224	50 175	42 826	35 310	27 834	21 475	60 889
		c	745 009	123 637	108 005	102 432	87 553	78 370	58 124	45 492	141 396

### 3. Studierende im Wintersemester 2015/16 insgesamt nach Hochschularten, Hochschul- und Fachsemestern

Im ... Semester  a = männlich b = weiblich c = Insgesamt		Insgesamt		Hochschulart									
				Universitäten		Theologische Hochschulen		Kunsthochschulen		Fachhochschulen (ohne Verwaltungsfachhochschulen)		Verwaltungsfachhochschulen	
		Hochschul-	Fach-	Hochschul-	Fach-	Hochschul-	Fach-	Hochschul-	Fach-	Hochschul-	Fach-	Hochschul-	Fach-
		semester	semester	semester	semester	semester	semester	semester	semester	semester	semester	semester	semester
1.	a	53 747	86 829	27 794	50 631	31	38	392	689	23 330	33 240	2 200	2 231
	b	52 182	83 799	30 182	54 838	15	23	630	977	19 221	25 795	2 134	2 166
	c	105 929	170 628	57 976	105 469	46	61	1 022	1 666	42 551	59 035	4 334	4 397
2.	a	8 655	20 937	4 255	13 913	17	9	61	111	4 277	6 861	45	43
	b	9 053	19 745	4 573	13 873	18	2	101	180	4 335	5 667	26	23
	c	17 708	40 682	8 828	27 786	35	11	162	291	8 612	12 528	71	66
3.	a	46 639	68 809	23 181	38 987	18	45	394	617	21 353	27 419	1 693	1 741
	b	44 995	64 821	24 969	40 713	6	31	585	852	17 709	21 476	1 726	1 749
	c	91 634	133 630	48 150	79 700	24	76	979	1 469	39 062	48 895	3 419	3 490
4.	a	8 142	16 919	3 941	10 888	8	4	67	121	4 088	5 871	38	35
	b	8 229	16 024	4 203	10 828	19	5	109	190	3 866	4 972	32	29
	c	16 371	32 943	8 144	21 716	27	9	176	311	7 954	10 843	70	64
5.	a	44 752	57 294	23 229	32 352	13	25	386	465	19 504	22 819	1 620	1 633
	b	42 554	54 413	24 828	34 075	8	30	444	585	15 593	18 019	1 681	1 704
	c	87 306	111 707	48 057	66 427	21	55	830	1 050	35 097	40 838	3 301	3 337
6.	a	7 505	13 268	3 613	8 584	6	11	73	84	3 786	4 581	27	8
	b	7 621	13 330	3 956	9 006	8	4	68	85	3 545	4 215	44	20
	c	15 126	26 598	7 569	17 590	14	15	141	169	7 331	8 796	71	28
7.	a	37 352	38 698	20 237	21 938	15	23	361	381	16 668	16 303	71	53
	b	35 552	33 164	23 143	21 594	5	13	400	411	11 965	11 129	39	17
	c	72 904	71 862	43 380	43 532	20	36	761	792	28 633	27 432	110	70
8.	a	7 375	8 797	3 864	5 843	7	8	55	70	3 447	2 861	2	15
	b	7 274	7 893	4 247	5 525	—	1	67	50	2 960	2 295	—	22
	c	14 649	16 690	8 111	11 368	7	9	122	120	6 407	5 156	2	37
9.	a	35 667	24 678	21 950	15 069	12	16	353	257	13 309	9 336	43	—
	b	28 805	17 011	20 900	12 225	7	4	340	235	7 540	4 547	18	—
	c	64 472	41 689	42 850	27 294	19	20	693	492	20 849	13 883	61	—
10.	a	7 393	5 499	4 484	4 257	6	3	48	45	2 852	1 194	3	—
	b	6 505	5 034	4 352	4 236	5	6	57	38	2 090	754	1	—
	c	13 898	10 533	8 836	8 493	11	9	105	83	4 942	1 948	4	—
11.	a	24 309	12 987	16 123	8 651	15	22	248	141	7 914	4 173	9	—
	b	22 335	10 465	17 720	8 599	5	4	286	127	4 300	1 734	24	1
	c	46 644	23 452	33 843	17 250	20	26	534	268	12 214	5 907	33	1
12.	a	5 981	3 447	3 887	2 811	11	11	47	22	2 035	603	1	—
	b	5 499	3 446	4 094	3 030	11	7	53	20	1 339	389	2	—
	c	11 480	6 893	7 981	5 841	22	18	100	42	3 374	992	3	—
13.	a	18 887	8 228	13 562	5 655	22	10	213	66	5 090	2 497	—	—
	b	16 931	6 454	14 212	5 517	6	3	179	61	2 533	873	1	—
	c	35 818	14 682	27 774	11 172	28	13	392	127	7 623	3 370	1	—
14.	a	5 130	2 263	3 653	1 828	3	4	44	18	1 429	413	1	—
	b	4 544	2 205	3 683	1 968	2	2	54	19	805	216	—	—
	c	9 674	4 468	7 336	3 796	5	6	98	37	2 234	629	1	—
15.	a	13 784	5 301	10 406	3 602	5	2	123	42	3 250	1 655	—	—
	b	12 100	3 747	10 467	3 187	2	1	160	37	1 470	522	1	—
	c	25 884	9 048	20 873	6 789	7	3	283	79	4 720	2 177	1	—
16.	a	4 283	1 560	3 297	1 266	5	—	31	18	949	276	1	—
	b	3 544	1 264	3 000	1 108	1	1	33	18	509	137	1	—
	c	7 827	2 824	6 297	2 374	6	1	64	36	1 458	413	2	—
17.	a	10 125	3 499	7 859	2 423	12	5	78	29	2 176	1 042	—	—
	b	8 433	2 235	7 439	1 915	2	2	109	23	883	295	—	—
	c	18 558	5 734	15 298	4 338	14	7	187	52	3 059	1 337	—	—
18.	a	3 585	1 077	2 867	958	3	2	26	5	689	112	—	—
	b	2 942	830	2 616	781	2	—	22	8	302	41	—	—
	c	6 527	1 907	5 483	1 739	5	2	48	13	991	153	—	—
19.	a	7 416	2 030	5 988	1 531	5	2	54	18	1 369	479	—	—
	b	6 041	1 298	5 427	1 172	3	1	79	15	532	110	—	—
	c	13 457	3 328	11 415	2 703	8	3	133	33	1 901	589	—	—
20. und höherem	a	41 314	9 921	36 154	9 157	39	13	203	58	4 913	693	5	—
	b	27 829	5 790	25 802	5 623	24	9	186	31	1 816	127	1	—
	c	69 143	15 711	61 956	14 780	63	22	389	89	6 729	820	6	—
<b>Insgesamt</b>	<b>a</b>	<b>392 041</b>	<b>392 041</b>	<b>240 344</b>	<b>240 344</b>	<b>253</b>	<b>253</b>	<b>3 257</b>	<b>3 257</b>	<b>142 428</b>	<b>142 428</b>	<b>5 759</b>	<b>5 759</b>
	<b>b</b>	<b>352 968</b>	<b>352 968</b>	<b>239 813</b>	<b>239 813</b>	<b>149</b>	<b>149</b>	<b>3 962</b>	<b>3 962</b>	<b>103 313</b>	<b>103 313</b>	<b>5 731</b>	<b>5 731</b>
	<b>c</b>	<b>745 009</b>	<b>745 009</b>	<b>480 157</b>	<b>480 157</b>	<b>402</b>	<b>402</b>	<b>7 219</b>	<b>7 219</b>	<b>245 741</b>	<b>245 741</b>	<b>11 490</b>	<b>11 490</b>

#### 4. Ausländische Studierende (Bildungsin- und Bildungsausländer/-innen) im Wintersemester 2015/16 nach Staatsangehörigkeit und Geschlecht

Staats- angehörigkeit	Studierende								
	Bildungsausländer/-innen			Bildungsinländer/-innen			Ausländer insgesamt		
	zusammen	männlich	weiblich	zusammen	männlich	weiblich	zusammen	männlich	weiblich
Afghanistan	83	68	15	167	95	72	250	163	87
Ägypten	528	419	109	23	17	6	551	436	115
Albanien	253	116	137	68	33	35	321	149	172
Algerien	40	31	9	9	5	4	49	36	13
Angola	8	4	4	25	10	15	33	14	19
Antigua und Barbuda	—	—	—	1	—	1	1	—	1
Argentinien	73	51	22	7	6	1	80	57	23
Armenien	103	34	69	82	45	37	185	79	106
Aserbaidschan	199	125	74	103	44	59	302	169	133
Äthiopien	71	56	15	14	8	6	85	64	21
Australien	91	60	31	17	11	6	108	71	37
Bahamas	—	—	—	2	1	1	2	1	1
Bahrain	19	14	5	—	—	—	19	14	5
Bangladesch	874	771	103	7	3	4	881	774	107
Belgien	614	345	269	128	62	66	742	407	335
Belize	1	1	—	—	—	—	1	1	—
Benin	34	30	4	3	1	2	37	31	6
Bhutan	4	2	2	1	—	1	5	2	3
Bolivien	61	23	38	8	6	2	69	29	40
Bosnien und Herzegowina	255	120	135	844	434	410	1 099	554	545
Botsuana	1	1	—	2	1	1	3	2	1
Brasilien	873	461	412	65	32	33	938	493	445
Britisches Überseegebiet außerhalb Europas	1	1	—	2	1	1	3	2	1
Bulgarien	1 831	702	1 129	171	68	103	2 002	770	1 232
Burkina Faso	22	18	4	3	3	—	25	21	4
Burundi	1	1	—	2	—	2	3	1	2
Chile	161	107	54	13	6	7	174	113	61
China	6 877	3 615	3 262	738	351	387	7 615	3 966	3 649
Cookinseln	—	—	—	1	1	—	1	1	—
Costa Rica	39	21	18	—	—	—	39	21	18
Cote d'Ivoire	50	25	25	3	2	1	53	27	26
Dänemark	44	26	18	35	16	19	79	42	37
Dominica	1	—	1	7	4	3	8	4	4
Dominikanische Republik	9	6	3	6	4	2	15	10	5
Dschibuti	1	1	—	—	—	—	1	1	—
Ecuador	107	50	57	14	6	8	121	56	65
El Salvador	37	17	20	3	3	—	40	20	20
Eritrea	10	9	1	17	12	5	27	21	6
Estland	84	26	58	28	11	17	112	37	75
Finnland	129	55	74	29	13	16	158	68	90
Frankreich	937	342	595	228	120	108	1 165	462	703
Gabun	39	21	18	3	1	2	42	22	20
Gambia	6	4	2	1	1	—	7	5	2
Georgien	528	142	386	57	18	39	585	160	425
Ghana	124	97	27	72	36	36	196	133	63
Gibraltar (Britisches Überseegebiet)	1	—	1	7	5	2	8	5	3
Grenada	1	1	—	—	—	—	1	1	—
Griechenland	874	473	401	1 526	786	740	2 400	1 259	1 141
Guatemala	27	20	7	1	1	—	28	21	7
Guinea	66	58	8	9	8	1	75	66	9
Guyana	—	—	—	1	—	1	1	—	1
Haiti	5	2	3	—	—	—	5	2	3
Heard und McDonaldinseln (Australisches Überseegebiet)	2	1	1	—	—	—	2	1	1
Honduras	13	10	3	—	—	—	13	10	3
Hongkong	10	6	4	1	1	—	11	7	4
Indien	3 540	2 923	617	86	61	25	3 626	2 984	642
Indonesien	965	566	399	43	22	21	1 008	588	420
Insel Man (Britisches Überseegebiet)	1	—	1	1	1	—	2	1	1
Irak	151	108	43	193	92	101	344	200	144
Iran, Islamische Republik	1 677	872	805	443	236	207	2 120	1 108	1 012
Irland	86	50	36	15	9	6	101	59	42
Island	12	6	6	4	3	1	16	9	7
Israel	270	175	95	16	11	5	286	186	100

**Noch: 4. Ausländische Studierende und Studienanfänger/-innen im Wintersemester 2015/16  
nach Hochschularten und Staatsangehörigkeiten**

Staats- angehörigkeit	Studierende								
	Bildungsausländer/-innen			Bildungsinländer/-innen			Ausländer insgesamt		
	zusammen	männlich	weiblich	zusammen	männlich	weiblich	zusammen	männlich	weiblich
Italien	1 466	675	791	1 638	877	761	3 104	1 552	1 552
Jamaika	6	2	4	2	–	2	8	2	6
Japan	446	175	271	76	29	47	522	204	318
Jemen	128	112	16	7	6	1	135	118	17
Jordanien	246	173	73	25	16	9	271	189	82
Kambodscha	5	2	3	2	1	1	7	3	4
Kamerun	1 872	1 186	686	82	44	38	1 954	1 230	724
Kanada	129	59	70	30	18	12	159	77	82
Kap Verde	1	1	–	–	–	–	1	1	–
Kasachstan	158	52	106	108	42	66	266	94	172
Kenia	150	68	82	22	9	13	172	77	95
Kirgisistan	95	17	78	26	9	17	121	26	95
Kiribati	1	1	–	–	–	–	1	1	–
Kolumbien	466	248	218	37	19	18	503	267	236
Kongo, Dem. Republik	25	23	2	53	29	24	78	52	26
Kongo, Republik	13	10	3	16	7	9	29	17	12
Korea, Demokratische Volksrepublik (Nordkorea)	20	10	10	2	–	2	22	10	12
Korea, Republik (Südkorea)	1 131	453	678	318	131	187	1 449	584	865
Kosovo	91	55	36	471	248	223	562	303	259
Kroatien	167	66	101	976	490	486	1 143	556	587
Kuba	27	12	15	8	3	5	35	15	20
Kuwait	6	4	2	–	–	–	6	4	2
Laos, Demokratische Volksrepublik	4	1	3	1	–	1	5	1	4
Lesotho	1	–	1	–	–	–	1	–	1
Lettland	178	62	116	57	27	30	235	89	146
Libanon	257	219	38	95	67	28	352	286	66
Liberia	1	1	–	4	2	2	5	3	2
Libyen	67	47	20	6	2	4	73	49	24
Liechtenstein	14	6	8	–	–	–	14	6	8
Litauen	196	36	160	69	32	37	265	68	197
Luxemburg	1 105	628	477	63	28	35	1 168	656	512
Madagaskar	16	6	10	2	–	2	18	6	12
Malawi	3	2	1	–	–	–	3	2	1
Malaysia	240	172	68	20	13	7	260	185	75
Mali	10	9	1	1	1	–	11	10	1
Malta	9	7	2	–	–	–	9	7	2
Marokko	2 107	1 684	423	381	267	114	2 488	1 951	537
Mauretanien	41	41	–	2	1	1	43	42	1
Mauritius	19	8	11	–	–	–	19	8	11
Mazedonien	129	64	65	268	159	109	397	223	174
Mexiko	546	330	216	14	4	10	560	334	226
Moldau, Republik	141	51	90	71	33	38	212	84	128
Mongolei	116	33	83	25	8	17	141	41	100
Montenegro	25	13	12	104	49	55	129	62	67
Mosambik	3	1	2	7	4	3	10	5	5
Myanmar	9	4	5	1	–	1	10	4	6
Namibia	7	3	4	2	–	2	9	3	6
Nepal	323	248	75	14	9	5	337	257	80
Neuseeland	10	5	5	1	1	–	11	6	5
Nicaragua	9	6	3	1	–	1	10	6	4
Niederlande	524	309	215	430	240	190	954	549	405
Niger	–	–	–	2	2	–	2	2	–
Nigeria	315	245	70	38	24	14	353	269	84
Norwegen	60	36	24	13	5	8	73	41	32
Ohne Angabe	22	13	9	144	77	67	166	90	76
Oman	20	9	11	–	–	–	20	9	11
Österreich	3 280	1 519	1 761	453	236	217	3 733	1 755	1 978
Pakistan	1 074	944	130	73	41	32	1 147	985	162
Palästinensische Gebiete	300	267	33	8	6	2	308	273	35
Palau	1	1	–	1	1	–	2	2	–
Panama	24	13	11	1	–	1	25	13	12
Paraguay	13	5	8	3	2	1	16	7	9
Peru	226	99	127	27	10	17	253	109	144

**Noch: 4. Ausländische Studierende und Studienanfänger/-innen im Wintersemester 2015/16  
nach Hochschularten und Staatsangehörigkeiten**

Staats- angehörigkeit	Studierende								
	Bildungsausländer/-innen			Bildungsinländer/-innen			Ausländer insgesamt		
	zusammen	männlich	weiblich	zusammen	männlich	weiblich	zusammen	männlich	weiblich
Philippinen	52	19	33	15	6	9	67	25	42
Polen	1 271	331	940	767	326	441	2 038	657	1 381
Portugal	206	105	101	595	320	275	801	425	376
Puerto Rico (US-Überseegebiet)	–	–	–	1	–	1	1	–	1
Ruanda	16	10	6	11	7	4	27	17	10
Rumänien	668	228	440	103	42	61	771	270	501
Russische Föderation	2 521	567	1 954	1 014	427	587	3 535	994	2 541
Sambia	7	1	6	1	–	1	8	1	7
San Marino	1	–	1	–	–	–	1	–	1
Saudi-Arabien	55	43	12	2	2	–	57	45	12
Schweden	80	36	44	28	17	11	108	53	55
Schweiz	662	354	308	120	57	63	782	411	371
Senegal	57	36	21	7	3	4	64	39	25
Serbien	195	90	105	589	329	260	784	419	365
Seychellen	2	–	2	–	–	–	2	–	2
Sierra Leone	11	9	2	6	3	3	17	12	5
Simbabwe	75	26	49	2	–	2	77	26	51
Singapur	29	13	16	3	2	1	32	15	17
Slowakei	183	66	117	41	11	30	224	77	147
Slowenien	78	34	44	29	15	14	107	49	58
Somalia	4	4	–	6	3	3	10	7	3
Spanien	1 315	613	702	497	259	238	1 812	872	940
Sri Lanka	59	39	20	68	34	34	127	73	54
St. Kitts und Nevis	1	1	–	2	–	2	3	1	2
Staatenlos	27	24	3	49	32	17	76	56	20
Südafrika	57	32	25	9	4	5	66	36	30
Sudan	50	36	14	7	5	2	57	41	16
Südsudan	1	–	1	–	–	–	1	–	1
Suriname	–	–	–	1	1	–	1	1	–
Syrien, Arabische Republik	779	621	158	128	72	56	907	693	214
Tadschikistan	27	17	10	2	1	1	29	18	11
Taiwan	337	113	224	44	17	27	381	130	251
Tansania, Vereinigte Republik	40	24	16	1	1	–	41	25	16
Thailand	142	72	70	58	17	41	200	89	111
Togo	96	65	31	40	25	15	136	90	46
Tonga	1	1	–	–	–	–	1	1	–
Trinidad und Tobago	6	4	2	–	–	–	6	4	2
Tschad	5	5	–	1	1	–	6	6	–
Tschechische Republik	201	70	131	49	28	21	250	98	152
Tunesien	662	530	132	78	51	27	740	581	159
Türkei	1 873	1 160	713	11 540	5 853	5 687	13 413	7 013	6 400
Turkmenistan	16	7	9	7	3	4	23	10	13
Übriges Asien	12	8	4	3	–	3	15	8	7
Uganda	35	18	17	4	2	2	39	20	19
Ukraine	1 344	339	1 005	792	382	410	2 136	721	1 415
Ungarn	483	164	319	71	35	36	554	199	355
Ungeklärt	18	16	2	27	15	12	45	31	14
Uruguay	14	10	4	–	–	–	14	10	4
Usbekistan	156	68	88	92	43	49	248	111	137
Venezuela	81	38	43	9	7	2	90	45	45
Vereinigte Arabische Emirate	1	1	–	–	–	–	1	1	–
Vereinigte Staaten	583	286	297	127	64	63	710	350	360
Vereinigtes Königreich	320	155	165	261	136	125	581	291	290
Vietnam	611	296	315	286	134	152	897	430	467
Wallis und Futuna (Französisches Überseegebiet)	1	1	–	2	1	1	3	2	1
Weißrussland	362	77	285	128	44	84	490	121	369
Zentralafrik. Republik	1	–	1	–	–	–	1	–	1
Zypern	249	103	146	3	2	1	252	105	147
<b>Staatsangehörigkeiten, insgesamt</b>	<b>57 157</b>	<b>30826</b>	<b>26331</b>	<b>29 382</b>	<b>14 895</b>	<b>14 487</b>	<b>86 539</b>	<b>45 721</b>	<b>40 818</b>

## **Anhang**

## Hochschulen im Wintersemester 2015/16 nach Hochschularten und Trägerschaft

### Universitäten

#### Land

TH Aachen  
 Universität Bielefeld  
 Universität Bochum  
 Universität Bonn  
 Universität Dortmund  
 Universität Düsseldorf  
 Universität Duisburg-Essen  
 Fernuniversität Hagen  
 Deutsche Sporthochschule Köln  
 Universität Köln  
 Universität Münster  
 Universität Paderborn  
 Universität Siegen  
 Universität Witten-Herdecke  
 Universität Wuppertal

### Theologische Hochschulen

#### Kirchlich

Hochschule für Kirchenmusik Herford (ev)  
 Philosophisch-Theologische Hochschule Münster (r.-k.)  
 Theologische Fakultät Paderborn (r.-k.)  
 Philosophisch-Theologische Hochschule  
 St. Augustin (r.-k.)  
 Kirchliche Hochschule Wuppertal/Bethel

### Kunsthochschulen

#### Land

Hochschule für Musik Detmold  
 Kunstakademie Düsseldorf  
 Robert-Schumann-Hochschule Düsseldorf  
 Folkwang-Hochschule Essen  
 – in Bochum  
 – in Essen  
 Hochschule für Musik Köln  
 – in Aachen  
 – in Köln  
 – in Wuppertal  
 Kunsthochschule für Medien Köln  
 Kunstakademie Münster

#### Privat

Alanus Hochschule, Alfter  
 HBK Hochschule der bildenden Künste Essen

### Fachhochschulen

#### Land

Fachhochschule Aachen  
 – in Aachen  
 – in Jülich  
 Fachhochschule Bielefeld  
 – in Bielefeld  
 – in Minden  
 Fachhochschule Bochum  
 – in Bochum  
 – in Heiligenhaus  
 Fachhochschule für Gesundheitsberufe, Bochum  
 Fachhochschule Dortmund  
 Fachhochschule Düsseldorf  
 Fachhochschule Gelsenkirchen  
 – in Bocholt  
 – in Gelsenkirchen  
 – in Recklinghausen  
 Fachhochschule Hamm-Lippstadt  
 – in Hamm  
 – in Lippstadt  
 Fachhochschule Südwestfalen  
 – in Hagen  
 – in Iserlohn  
 – in Meschede  
 – in Soest  
 Fachhochschule Rhein-Waal  
 – in Kamp-Lintfort  
 – in Kleve  
 Fachhochschule Köln  
 – in Gummersbach  
 – in Köln  
 – in Leverkusen  
 Fachhochschule Niederrhein  
 – in Krefeld  
 – in Mönchengladbach  
 Fachhochschule Ostwestfalen-Lippe  
 – in Detmold  
 – in Höxter  
 – in Lemgo  
 Fachhochschule Ruhr-West  
 – in Bottrop  
 – in Mülheim an der Ruhr  
 Fachhochschule Münster  
 – in Münster  
 – in Steinfurt  
 Fachhochschule Bonn-Rhein-Sieg  
 – in Hennef (Sieg)  
 – in Rheinbach  
 – in Sankt Augustin



## Noch: **Fachhochschulen**

### **Kirchlich**

Fachhochschule der Diakonie, Bielefeld-Bethel  
 Ev. Fachhochschule Rheinland-Westfalen-Lippe, Bochum  
 Kath. Hochschule Nordrhein-Westfalen, Köln  
 – in Aachen  
 – in Köln  
 – in Münster  
 – in Paderborn

### **Privat**

Internationale Hochschule Bad Honnef-Bonn  
 FHM Fachhochschule des Mittelstandes, Bielefeld  
 – in Bielefeld  
 – in Köln  
 – in Pulheim  
 EBZ Business School, Bochum  
 Technische Fachhochschule Georg Agricola zu Bochum  
 Hochschule der Sparkassen – Finanzgruppe Bonn  
 EUFH Europäische Fachhochschule Rhein/Erft  
 – in Brühl  
 – in Neuss  
 ISM International School of Management, Dortmund  
 AMD Akademie Mode und Design, Hamburg in Düsseldorf  
 EBC Hochschule Düsseldorf  
 Fliedner Fachhochschule Düsseldorf  
 IST-Hochschule für Management Düsseldorf  
 FOM Fachhochschule für Ökonomie und Management, Essen  
 – in Aachen  
 – in Bochum  
 – in Bönen  
 – in Bonn  
 – in Dortmund  
 – in Duisburg  
 – in Düsseldorf  
 – in Essen  
 – in Gütersloh  
 – in Hagen  
 – in Köln  
 – in Marl  
 – in Münster  
 – in Neuss  
 – in Siegen  
 – in Wesel  
 – in Wuppertal

## Noch: **Fachhochschulen**

### noch: **Privat**

SRH Hochschule für Logistik und Wirtschaft, Hamm  
 Hochschule Fresenius, Idstein  
 – in Köln  
 Technische Kunsthochschule Berlin in Iserlohn  
 BITS Business and Information Technology School Iserlohn  
 CBS Cologne Business School  
 HS für Medien, Kommunikation und Wirtschaft, Berlin in Köln  
 HSD Hochschule Döpfer, Köln  
 PraxisHochschule, Köln  
 – in Köln  
 – in Rheine  
 Rheinische Fachhochschule, Köln  
 – in Köln  
 – in Neuss  
 FHDW Fachhochschule der Wirtschaft Paderborn  
 – in Bergisch-Gladbach  
 – in Bielefeld  
 – in Marburg  
 – in Mettmann  
 – in Paderborn  
 Hochschule für Gesundheit & Sport, Technik & Kunst Berlin in Unna

## **Verwaltungsfachhochschulen**

### **Bund**

Fachhochschule Bund für öffentliche Verwaltung, Brühl  
 Brühl  
 Münster  
 FB allgemeine innere Verwaltung  
 FB Nachrichtendienste, Abt. Verfassungsschutz  
 FB Finanzen, Münster

### **Land**

Fachhochschule für Rechtspflege NRW  
 Fachhochschule für öffentliche Verwaltung NRW  
 – in Bielefeld  
 – in Duisburg  
 – in Gelsenkirchen  
 – in Hagen  
 – in Köln  
 – in Münster  
 Fachhochschule für Finanzen NRW

## Systematik der Prüfungsgruppen und zugeordnete Abschlussprüfungen (Prüfungstatistik; Stand: Prüfungsjahr 2015; NRW-spezifische Systematik)

### Universitärer Abschluss

Bachelor an Universitäten  
 Bachelor an Universitäten – 2 Hauptfächer  
 Bachelor an Universitäten – 2 Hauptfächer  
 (Vermittlungswissenschaftliches Profil)  
 Bachelor an Universitäten – Kern-/Ergänzungsfach  
 Bachelor an Universitäten – Kern-/Ergänzungsfach  
 (Fachwissenschaftliches Profil)  
 Bachelor an Universitäten – Kern-/Ergänzungsfach  
 (Vermittlungswissenschaftliches Profil)  
 Bachelor an Universitäten  
 (Rehabilitationswissenschaftliches Profil)  
 Bachelor mit Lehramtsoption  
 Diplom (U)  
 Diplom (U)-Lehrer  
 Diplom I  
 Fakultätsprüfung  
 Kirchliche Prüfung  
 Lizentiat  
 Magister  
 Magister – 2 Hauptfächer  
 Master an Universitäten  
 (Abschlussprüfung vorausgesetzt)  
 Master an Universitäten  
 (ohne vorausgesetzte Abschlussprüfung)  
 Mehr-Fächer-Master an Universitäten  
 Staatsexamen/1. Staatsprüfung

### Promotion

Promotion (Abschlussprüfung vorausgesetzt)  
 Promotion (mit Regelstudienzeit)  
 Promotion ohne vorausgesetzte Abschlussprüfung

### Lehramt

Grundstufe/Primarstufe  
 LA Bachelor Grundschulen (Ba LA GS)  
 LA Grundschule (Studienschwerpunkt)  
 LA Grundstufe / Primarstufe  
 LA Master Grundschulen (Ma LA GS)  
 LA Master Grundschulen (Studienschwerpunkt)

### Lehramt Sekundarstufe I

LA Bachelor Haupt-, Real-, und Gesamtschulen (Ba LA HRGe)  
 LA Haupt- und Realschulen (Studienschwerpunkt)  
 LA Master Haupt-, Real- und Gesamtschulen (Ma LA HRGe)  
 LA Master Haupt-, Real- und Gesamtschulen (Studienschwerpunkt)  
 LA Mittelstufe/Sekundarstufe I

### Lehramt Sekundarstufe II, allgemeinbildende Schulen

LA Bachelor Gymnasien und Gesamtschulen (Ba LA GymGe)  
 LA Gymnasien und Gesamtschulen  
 LA Master Gymnasien und Gesamtschulen  
 LA Oberstufe/Sekundarstufe II, allgemeinbildende Schulen  
 LA Sekundarstufe II und Sekundarstufe I allgemeinbildende Schulen

### noch: Universitärer Abschluss

#### Lehramt Sonderschulen / Förderschulen

LA Bachelor für sonderpädagogische Förderung (BA LA SP)  
 LA Master für sonderpädagogische Förderung (MA LA SP)  
 LA Master Sonderpädagogik  
 LA Sonderpädagogik  
 LA Sonderpädagogik/Primarstufe  
 LA Sonderpädagogik/Sekundarstufe I

#### Lehramt Sekundarstufe II, berufliche Schulen

LA Bachelor Berufskollegs (BA LA BK)  
 LA Berufskollegs  
 LA Master Berufskollegs  
 LA Oberstufe/Sekundarstufe II, berufliche Schulen

#### LA Master

LA Master  
 LA Master Grund-, Haupt-, Real- und Gesamtschulen

#### Künstlerischer Abschluss

Akademiebrief (KH)  
 Bachelor an Kunsthochschulen  
 Bachelor an Kunsthochschulen – 2 Hauptfächer  
 Bühnen-/Konzert-/Opernreifepfung  
 Diplom (KH)  
 Kirchenmusikprüfung A  
 Kirchenmusikprüfung B  
 Kirchenmusikprüfung C  
 Master an Kunsthochschulen – 2 Hauptfächer (Abschlussprüfung vorausgesetzt)  
 Master an Kunsthochschulen (Abschlussprüfung vorausgesetzt)  
 Meisterschüler/-in  
 Solistenprüfung  
 sonstiger künstlerischer Abschluss  
 Staatliche Musiklehrerprüfung  
 Staatliche Prüfung für künstlerische Abschlüsse

#### Fachhochschulabschluss

Bachelor an Fachhochschulen  
 Diplom (FH)  
 Master an Fachhochschulen (Abschlussprüfung vorausgesetzt)

#### Sonstiger Abschluss

Abschlüsse von Berufsakademien, die ersten berufsbefähigenden Abschlüssen gleichgestellt sind  
 Abschlussprüfung im Ausland  
 Abschlusszeugnis/Zertifikat  
 Keine Abschlussprüfung möglich bzw. angestrebt  
 Sonstiger Abschluss in Deutschland

## Noch: **Systematik der Prüfungsgruppen und zugeordnete Abschlussprüfungen** (Prüfungstatistik; Stand: Prüfungsjahr 2015; NRW-spezifische Systematik)

### **Universitärer Abschluss**

Bachelor an Universitäten  
 Bachelor an Universitäten – 2 Hauptfächer  
 Bachelor an Universitäten – 2 Hauptfächer  
 (Vermittlungswissenschaftliches Profil)  
 Bachelor an Universitäten – Kern-/Ergänzungsfach  
 Bachelor an Universitäten – Kern-/Ergänzungsfach  
 (Fachwissenschaftliches Profil)  
 Bachelor an Universitäten – Kern-/Ergänzungsfach  
 (Vermittlungswissenschaftliches Profil)  
 Bachelor an Universitäten  
 (Rehabilitationswissenschaftliches Profil)  
 Bachelor mit Lehramtsoption  
 Diplom (U)  
 Diplom (U)-Lehrer  
 Diplom I  
 Fakultätsprüfung  
 Kirchliche Prüfung  
 Lizentiat  
 Magister  
 Magister – 2 Hauptfächer  
 Master an Universitäten  
 (Abschlussprüfung vorausgesetzt)  
 Master an Universitäten  
 (ohne vorausgesetzte Abschlussprüfung)  
 Mehr-Fächer-Master an Universitäten  
 Staatsexamen/1. Staatsprüfung

### **Promotion**

Promotion (Abschlussprüfung vorausgesetzt)  
 Promotion (mit Regelstudienzeit)  
 Promotion ohne vorausgesetzte Abschlussprüfung

### **Lehramt**

Grundstufe/Primarstufe  
 LA Bachelor Grundschulen (Ba LA GS)  
 LA Grundschule (Studienschwerpunkt)  
 LA Grundstufe / Primarstufe  
 LA Master Grundschulen (Ma LA GS)  
 LA Master Grundschulen (Studienschwerpunkt)

### **Lehramt Sekundarstufe I**

LA Bachelor Haupt-, Real-, und Gesamtschulen (Ba LA HRGe)  
 LA Haupt- und Realschulen (Studienschwerpunkt)  
 LA Master Haupt-, Real- und Gesamtschulen (Ma LA HRGe)  
 LA Master Haupt-, Real- und Gesamtschulen (Studienschwerpunkt)  
 LA Mittelstufe/Sekundarstufe I

### **Lehramt Sekundarstufe II, allgemeinbildende Schulen**

LA Bachelor Gymnasien und Gesamtschulen (Ba LA GymGe)  
 LA Gymnasien und Gesamtschulen  
 LA Master Gymnasien und Gesamtschulen  
 LA Oberstufe/Sekundarstufe II, allgemeinbildende Schulen  
 LA Sekundarstufe II und Sekundarstufe I allgemeinbildende Schulen

### **noch: Universitärer Abschluss**

#### **Lehramt Sonderpädagogik Primar- / Sekundarstufe I**

LA Bachelor für sonderpädagogische Förderung (BA LA SP)  
 LA Master Sonderpädagogik  
 LA Sonderpädagogik  
 LA Sonderpädagogik/Primarstufe  
 LA Sonderpädagogik/Sekundarstufe I

#### **Lehramt Sekundarstufe II, berufliche Schulen**

LA Bachelor Berufskollegs (BA LA BK)  
 LA Berufskollegs  
 LA Master Berufskollegs  
 LA Oberstufe/Sekundarstufe II, berufliche Schulen

#### **LA Master**

LA Master  
 LA Master Grund-, Haupt-, Real- und Gesamtschulen

### **Künstlerischer Abschluss**

Akademiebrief (KH)  
 Bachelor an Kunsthochschulen  
 Bachelor an Kunsthochschulen – 2 Hauptfächer  
 Bühnen-/Konzert-/Opernreifepfung  
 Diplom (KH)  
 Kirchenmusikprüfung A  
 Kirchenmusikprüfung B  
 Kirchenmusikprüfung C  
 Master an Kunsthochschulen – 2 Hauptfächer (Abschlussprüfung vorausgesetzt)  
 Master an Kunsthochschulen (Abschlussprüfung vorausgesetzt)  
 Meisterschüler/-in  
 Solistenprüfung  
 sonstiger künstlerischer Abschluss  
 Staatliche Musiklehrerprüfung  
 Staatliche Prüfung für künstlerische Abschlüsse

### **Fachhochschulabschluss**

Bachelor an Fachhochschulen  
 Diplom (FH)  
 Master an Fachhochschulen (Abschlussprüfung vorausgesetzt)

### **Sonstiger Abschluss**

Abschlüsse von Berufsakademien, die ersten berufsbefähigenden Abschlüssen gleichgestellt sind  
 Abschlussprüfung im Ausland  
 Abschlusszeugnis/Zertifikat  
 Keine Abschlussprüfung möglich bzw. angestrebt  
 Sonstiger Abschluss in Deutschland