



| | | | | | | | | |
|---------------|-----|---|-------------|----|------|--|-----|------------|
| und Erden. . | 2 | x | . | . | 1200 | Tabakerzeugnisse (ohne Abfälle) | 5 | x |
| rdgas- | - | - | - | - | 1299 | Veredlung von Erzeugnissen dieser Güter- | - | - |
| ergbau | - | - | - | - | 13 | abteilung | - | - |
| und Erden. . | 2 | x | . | . | 1310 | Textilien | 237 | x |
| . | 962 | x | 24 479 717 | 22 | 1310 | Textile Spinnstoffe und Garne, | 10 | 17 099 206 |
| . | 92 | x | 4 232 700 | 32 | 1320 | Gewebe, | 43 | 69 407 753 |
| . | 22 | x | 196 962 | 7 | 1330 | Textilveredlung, | 48 | x |
| . | 157 | x | 4 410 627 | 31 | 1391 | Gewirke und Gestricke, | 12 | x |
| erzeugnisse . | 10 | x | 79 693 | 5 | 1392 | Konfektionierte Textilwaren (ohne Bekleidung) . . | 70 | x |
| oren, | 6 | x | 148 319 | 14 | 1393 | Teppiche und textile Fußbodenbeläge, | kg | 14 |
| . | 12 | x | 495 480 | 26 | 1394 | auch konfektioniert | kg | 4 |
| . g. | 42 | x | 1 211 722 | 36 | 1395 | Vliesstoffe (auch getränkt, bestrichen, überzogen | kg | 12 |
| . | 11 | . | 2 885 581 | 30 | 1396 | oder mit Lagen versehen) und Erzeugnisse | 65 | x |
| . | 4 | . | 97 467 | 16 | 1399 | daraus (ohne Bekleidung) | 5 | x |
| peiseeis) . . | 27 | x | 1 342 737 | 8 | 14 | Technische Textilien | 49 | x |
| . | 4 | x | 116 086 | 10 | 1411 | Sonstige Textilwaren, a. n. g. | - | - |
| . | 26 | x | 577 201 | 19 | 1412 | Bekleidung | 49 | x |
| . | 13 | x | 460 971 | 42 | 1413 | Bekleidung aus Leder oder rekonstituiertem | - | - |
| . | 508 | x | 3 186 592 | 26 | 1414 | Leder (einschl. Mänteln) (ohne Bekleidungs- | St | 11 |
| kg | 55 | . | . | . | 1415 | zubehör, Schuhe und Kopfbedeckungen) | 11 | 1 075 085 |
| t | 2 | . | . | . | 1416 | Arbeits- und Berufsbekleidung | 19 | 5 795 500 |
| t | 7 | . | . | . | 1417 | Sonstige Oberbekleidung (ohne Arbeits- | 11 | x |
| kg | 41 | . | 605 557 331 | 30 | 1418 | und Berufsbekleidung) | 12 | x |
| kg | 11 | . | 124 048 886 | 26 | 1419 | Wäsche, | - | - |
| kg | 24 | x | 474 688 | 17 | 1420 | Bekleidung und Bekleidungszubehör, a. n. g. . . . | 4 | x |
| . | 24 | x | 465 843 | 18 | 1431 | Pelzwaren | 4 | x |
| ereitungen, | 2 | . | . | . | 1439 | Strumpfwaren, | 4 | x |
| n oder zum | 61 | x | 786 590 | 17 | 1499 | Bekleidung a. n. g., aus Gewirken oder Gestricke | St | 4 |
| inem Inhalt | 29 | x | 453 031 | 12 | 1499 | Veredlung von Erzeugnissen dieser Güterab- | 2 | x |
| . | 26 | . | . | . | 15 | teilung (ohne Bekleidung aus textilen Stoffen) . . | 33 | x |
| ereitet | . | . | . | . | 1511 | Leder und Lederwaren | - | - |
| Güter- | . | . | . | . | 1512 | Leder und Lederfaserstoff; zugerichtete | 4 | x |
| . | . | . | . | . | 1520 | und gefärbte Felle | 16 | x |
| . | . | . | . | . | 1599 | Lederwaren (ohne Lederbekleidung und Schuhe) . | 13 | x |
| . | . | . | . | . | . | Schuhe | - | - |
| . | . | . | . | . | . | Veredlung von Erzeugnissen dieser Güter- | - | - |
| . | . | . | . | . | . | abteilung | - | - |

Statistische Berichte

Straßenverkehrsunfälle in Nordrhein-Westfalen

Mai 2016



Straßenverkehrsunfälle in Nordrhein-Westfalen

Mai 2016

Bestell-Nr. H123 2016 05
(Kennziffer H I – m 5/16)

Herausgegeben von
Information und Technik Nordrhein-Westfalen, Geschäftsbereich Statistik
Mauerstraße 51, 40476 Düsseldorf • Postfach 10 11 05, 40002 Düsseldorf
Telefon 0211 9449-01 • Telefax 0211 9449-8000
Internet: <http://www.it.nrw.de>
E-Mail: poststelle@it.nrw.de

Erschienen im August 2016

Alle Statistischen Berichte finden Sie als PDF-Datei zum kostenlosen
Download in unserer Internet-Rubrik „Publikationen“.
© Information und Technik NRW, Düsseldorf, 2016
Auszugsweise Vervielfältigung und Verbreitung mit Quellenangabe gestattet.

Inhalt

| | Seite |
|---|-------|
| Hinweise | 5 |
| Vorbemerkungen | 6 |
| Grafiken | |
| Unfälle mit Personenschaden in Nordrhein-Westfalen Mai 2015 bis Mai 2016 | 8 |
| Bei Unfällen Getötete in Nordrhein-Westfalen Mai 2015 bis Mai 2016 | 8 |
| Unfälle mit Personenschaden nach Straßenarten in Nordrhein-Westfalen im Mai 2016 | 9 |
| Bei Unfällen Verunglückte nach Alter und Geschlecht in Nordrhein-Westfalen im Mai 2016 | 9 |
| Unfälle mit Personenschaden in kreisfreien Städten und Kreisen in Nordrhein-Westfalen im Mai 2016 | 10 |
| Tabellenteil | |
| 1. Straßenverkehrsunfälle und verunglückte Personen 1978 – 2015 | 11 |
| 2. Straßenverkehrsunfälle im Mai 2016 nach Unfallkategorien | 11 |
| 3. Straßenverkehrsunfälle und Verunglückte im Mai 2016 nach Straßenarten und Ortslage | 12 |
| 4. Straßenverkehrsunfälle und Verunglückte im Mai 2016 nach Unfalltyp und Ortslage | 12 |
| 5. Straßenverkehrsunfälle und Verunglückte im Mai 2016 nach Unfallarten und Ortslage | 13 |
| 6. Straßenverkehrsunfälle und Verunglückte im Mai 2016 nach Ortslage und Tagesdatum | 14 |
| 7. Verunglückte im Straßenverkehr im Mai 2016 nach Altersgruppen und Geschlecht | 16 |
| 8. Verunglückte im Straßenverkehr im Mai 2016 nach Art der Verkehrsbeteiligung und Ortslage | 17 |
| 9. Verunglückte im Straßenverkehr im Mai 2016 nach Art der Verkehrsbeteiligung, Altersgruppen und Geschlecht | 19 |
| 10. An Straßenverkehrsunfällen beteiligte Fahrzeugführer und Fußgänger im Mai 2016 nach Art der Verkehrsbeteiligung und Ortslage | 27 |
| 11. Straßenverkehrsunfälle mit Personenschaden im Mai 2016 nach Ursachen | 29 |
| 12. Fehlverhalten der Fahrzeugführer als Ursache von Straßenverkehrsunfällen mit Personenschadenschaden im Mai 2016 nach Art der Verkehrsbeteiligung | 32 |
| 13. Straßenverkehrsunfälle und verunglückte Personen im Mai 2016 nach Gemeinden | 33 |

Kumulierte Ergebnisse

| | |
|---|----|
| 1. Straßenverkehrsunfälle im Januar – Mai 2016 nach Unfallkategorien | 65 |
| 2. Straßenverkehrsunfälle und Verunglückte im Januar – Mai 2016 nach Straßenarten und Ortslage | 66 |
| 3. Straßenverkehrsunfälle und Verunglückte im Januar – Mai 2016 nach Unfalltyp und Ortslage | 66 |
| 4. Straßenverkehrsunfälle und Verunglückte im Januar – Mai 2016 nach Unfallarten und Ortslage | 67 |
| 5. Verunglückte im Straßenverkehr im Januar – Mai 2016 nach Altersgruppen und Geschlecht | 68 |
| 6. Verunglückte im Straßenverkehr im Januar – Mai 2016 nach Art der Verkehrsbeteiligung und Ortslage | 69 |
| 7. Verunglückte im Straßenverkehr im Januar – Mai 2016 nach Art der Verkehrsbeteiligung, Altersgruppen und Geschlecht | 71 |
| 8. An Straßenverkehrsunfällen beteiligte Fahrzeugführer und Fußgänger im Januar – Mai 2016 nach Art der Verkehrsbeteiligung und Ortslage | 78 |
| 9. Straßenverkehrsunfälle mit Personenschaden im Januar – Mai 2016 nach Ursachen | 80 |
| 10. Fehlverhalten der Fahrzeugführer als Ursache von Straßenverkehrsunfällen mit Personenschaden im Januar – Mai 2016 nach Art der Verkehrsbeteiligung | 83 |

Hinweise

Städteregion Aachen – Änderung des Gebietsstandes

Seit dem 21. Oktober 2009 bilden die Stadt Aachen und die Gemeinden des aufgelösten Kreises Aachen nach dem Aachen-Gesetz die Städteregion Aachen. Die Städteregion Aachen ist Rechtsnachfolgerin des Kreises Aachen und besteht als Gemeindeverband aus Aachen, Alsdorf, Baesweiler, Eschweiler, Herzogenrath, Monschau, Roetgen, Simmerath, Stolberg (Rhld.) und Würselen. Die Stadt Aachen ist regionsangehörig und hat zugleich die Rechtsstellung einer kreisfreien Stadt nach Maßgabe des Aachen-Gesetzes.

Aufgrund der hierarchisch aufgebauten Systematik der „Amtlichen Gemeindeschlüssel“ kann diese Doppelrolle in der regionalen Struktur einer statistischen Kreistabelle nicht dargestellt werden. Bei den Gruppierungen „Kreisfreie Städte“ wird somit die Stadt Aachen nicht mehr aufgeführt, sondern – falls für die jeweilige Statistik Gemeindeergebnisse vorliegen – als kreisfreie Stadt Aachen in einer „darunter-Position“ zur Städteregion Aachen ausgewiesen. In diesem Fall gehen die Werte der Stadt Aachen nicht mehr in die Summe der kreisfreien Städte ein, sondern in die Summe der Kreise. Eine Vergleichbarkeit dieser Summen mit den Ergebnissen nach dem früheren Gebietsstand ist somit nicht mehr gegeben.

Bei den Daten für das laufende Jahr handelt es sich
um vorläufige Ergebnisse.

Zeichenerklärung

(nach DIN 55 301)

| | |
|-----|--|
| 0 | weniger als die Hälfte von 1 in der letzten besetzten Stelle, jedoch mehr als nichts |
| – | nichts vorhanden (genau null) |
| ... | Angabe fällt später an |
| / | keine Angabe, da Zahlenwert nicht sicher genug |
| . | Zahlenwert unbekannt oder geheim zu halten |
| x | Tabellenfach gesperrt, weil Aussage nicht sinnvoll (u. a. für Veränderungsraten von 100 und mehr % sowie im Falle des Vergleichs einstelliger Zahlenwerte) |

Vorbemerkungen

Die Straßenverkehrsunfallstatistik dient der Gewinnung zuverlässiger, umfassender, differenzierter und aktueller vergleichbarer Daten zur Verkehrssicherheitslage. Die Ergebnisse zum Unfallgeschehen sind Grundlage für eine Vielzahl von Maßnahmen und Entscheidungen im Bereich der Gesetzgebung, der Verkehrssicherheit und -erziehung, des Straßenbaus oder der Fahrzeugtechnik.

In dieser Statistik sind alle Unfälle enthalten, die sich infolge des Fahrverkehrs auf öffentlichen Straßen, Wegen und Plätzen ereignet haben und polizeilich aufgenommen wurden. Nicht berücksichtigt sind daher Unfälle, an denen nur Fußgänger (auch Skater) beteiligt sind sowie Unfälle zu denen die Polizei nicht hinzugezogen wurde und Unfälle auf privaten Grundstücken.

Rechtsgrundlage

Die Rechtsgrundlage dieser Erhebung ist das „Gesetz über die Statistik der Straßenverkehrsunfälle“ (Straßenverkehrsunfallstatistikgesetz – StVUnfStatG) vom 15. Juni 1990 (BGBl. I S. 1078), sowie das „Erste Gesetz zur Änderung des Straßenverkehrsunfallstatistikgesetzes“ vom 23. November 1994 (BGBl. I S. 3491) und die „Verordnung zur näheren Bestimmung des schwerwiegenden Unfalls mit Sachschaden im Sinne des Straßenverkehrsunfallstatistikgesetzes vom 21. Dezember 1994 (BGBl. I S. 3970).

Erläuterungen

Unfälle

Straßenverkehrsunfälle werden eingeteilt in Unfälle mit Personenschaden und in Unfälle mit nur Sachschaden. Kriterium der Zuordnung ist dabei die jeweils schwerste Unfallfolge.

Unfälle mit Personenschaden

In Abhängigkeit von der Schwere der Unfallfolgen und unabhängig von der Höhe des Sachschadens werden die Unfälle unterschieden in:

- Unfälle mit Getöteten
- Unfälle mit Schwerverletzten
- Unfälle mit Leichtverletzten

Unfälle mit nur Sachschaden

Bis Ende 1994 wurde die Sachschadensschwere noch nach einer Wertgrenze beurteilt (zuletzt lag diese bei 4 000 DM). Schadenswerte, die diese Grenze überschritten, wurden der Kategorie „Unfall mit schwerem Sachschaden“, alle anderen den „Bagatellunfällen“ zugeordnet. Da der finanzielle Schaden bei der Unfallaufnahme nur schwer ermittelbar war, ist man ab 1995 von diesem System abgekommen und hat andere Kriterien für die Schwere eines Unfalls herangezogen:

Zu den Unfällen mit nur Sachschaden zählen schwerwiegende Unfälle (im engeren Sinne) und sonstige Sachschadensunfälle unter Einfluss berauschender Mittel (z. B. Drogen, Rauschgift; bis Ende 2007 nur Alkoholeinfluss).

Alle übrigen Sachschadensunfälle ohne Einfluss berauschender Mittel (sog. Bagatellunfälle) werden nur zahlenmäßig erfasst und nach ihrer Ortslage (innerorts, außerorts und Autobahn) in Tabelle 2 bzw. Tabelle 1 kumulierte Ergebnisse nachgewiesen, wobei Unfälle auf Autobahnen und auf Stadtautobahnen zu den außerorts Unfällen zählen. Für die Zuordnung dieser Sachschadensunfälle gilt:

- schwerwiegender Unfall mit Sachschaden (i.e.S.) ein Unfallbeteiligter erfüllt einen Straftatbestand oder eine Ordnungswidrigkeit (Bußgeld) und gleichzeitig musste mindestens ein Kraftfahrzeug aufgrund der Unfallfolgen abgeschleppt werden (Kfz nicht fahrbereit). Dies betrifft auch Unfälle unter Einfluss von Alkohol oder anderen berauschenden Mitteln;
- sonstiger Sachschadensunfall unter Einfluss berauschender Mittel
ein Unfallbeteiligter stand unter der Einwirkung von Alkohol oder anderen berauschenden Mitteln und alle beteiligten Kfz waren fahrbereit;
- sonstige Sachschadensunfälle ohne Einfluss berauschender Mittel
 - ohne Straftatbestand oder Ordnungswidrigkeit (Bußgeld), unabhängig davon ob ein beteiligtes Kfz fahrbereit war oder nicht;
 - mit Straftatbestand oder Ordnungswidrigkeit (Bußgeld), wobei alle Kfz fahrbereit waren.

Verunglückte

Als Verunglückte zählen Personen (auch Mitfahrer), die bei einem Unfall getötet oder verletzt werden. Dabei werden nachgewiesen

- als Getötete die Personen, die innerhalb von 30 Tagen an den Unfallfolgen sterben,
- als Schwerverletzte die Personen, die zur stationären Behandlung in ein Krankenhaus eingeliefert werden,
- als Leichtverletzte alle übrigen verunglückten Personen.

Unfallart (z. B. Aufprall auf Hindernis) und Unfalltyp (z. B. Abbiege-Unfall) werden anschaulich in den Vorspalten der Tabellen 3.2 und 3.3 beschrieben.

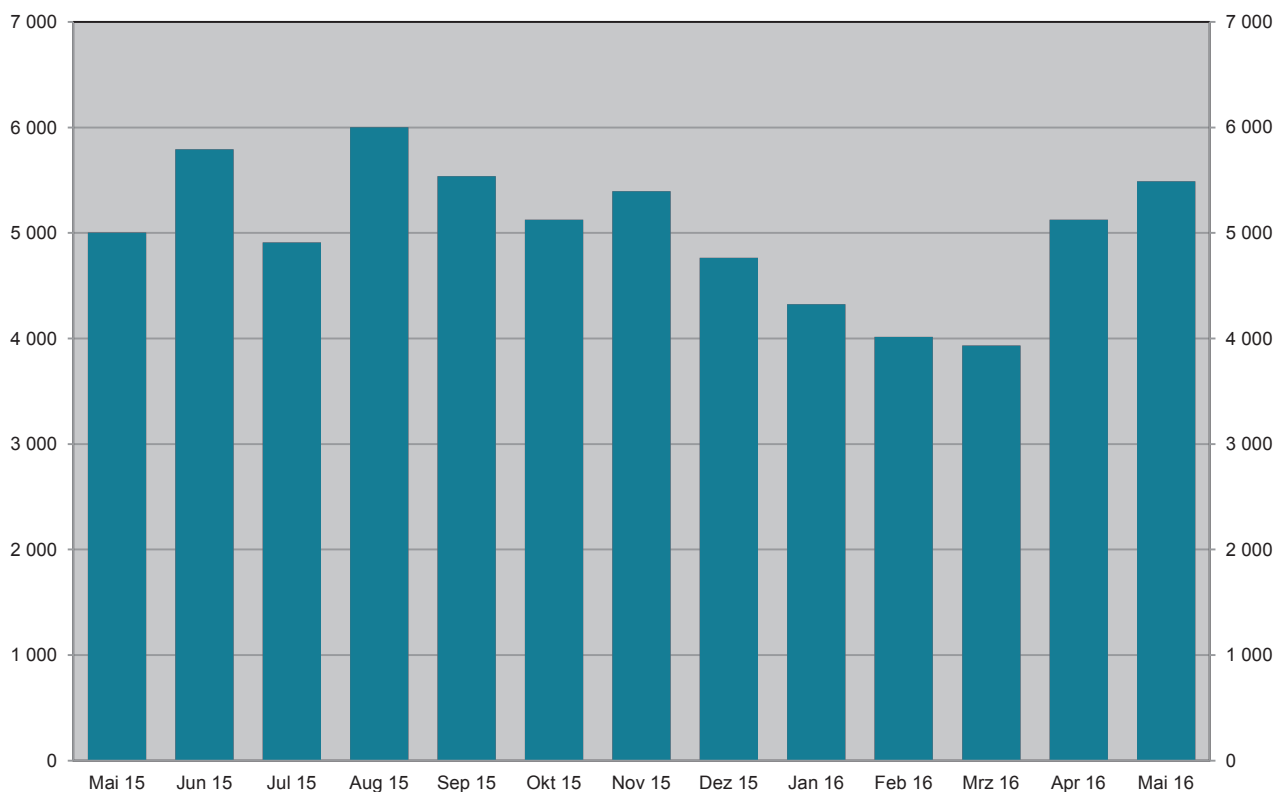
Bei den Unfallursachen in Tabelle 6 wird unterschieden nach personenbezogenem Fehlverhalten (z. B. beim Überholen) und nach situationsbedingten Ursachen (z. B. Straßenglätte).

Je Unfall können beim Hauptverursacher und bei einem weiteren Unfallbeteiligten jeweils bis zu drei Ursachen und bis zu zwei situationsbedingte Ursachen angegeben werden.

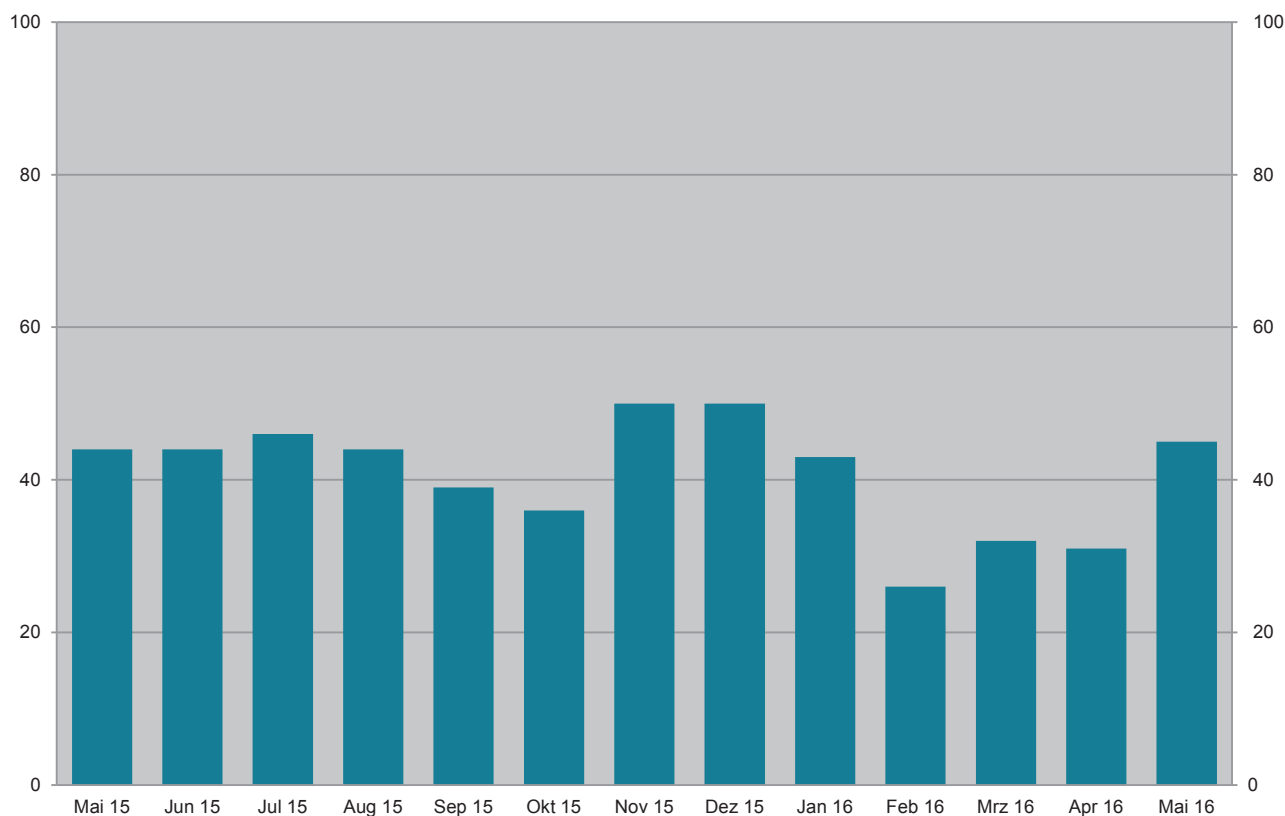
Hinweis

Die vorliegenden monatlichen Ergebnisse basieren auf den Verkehrsunfallanzeigen der den Unfall aufnehmenden Polizei-

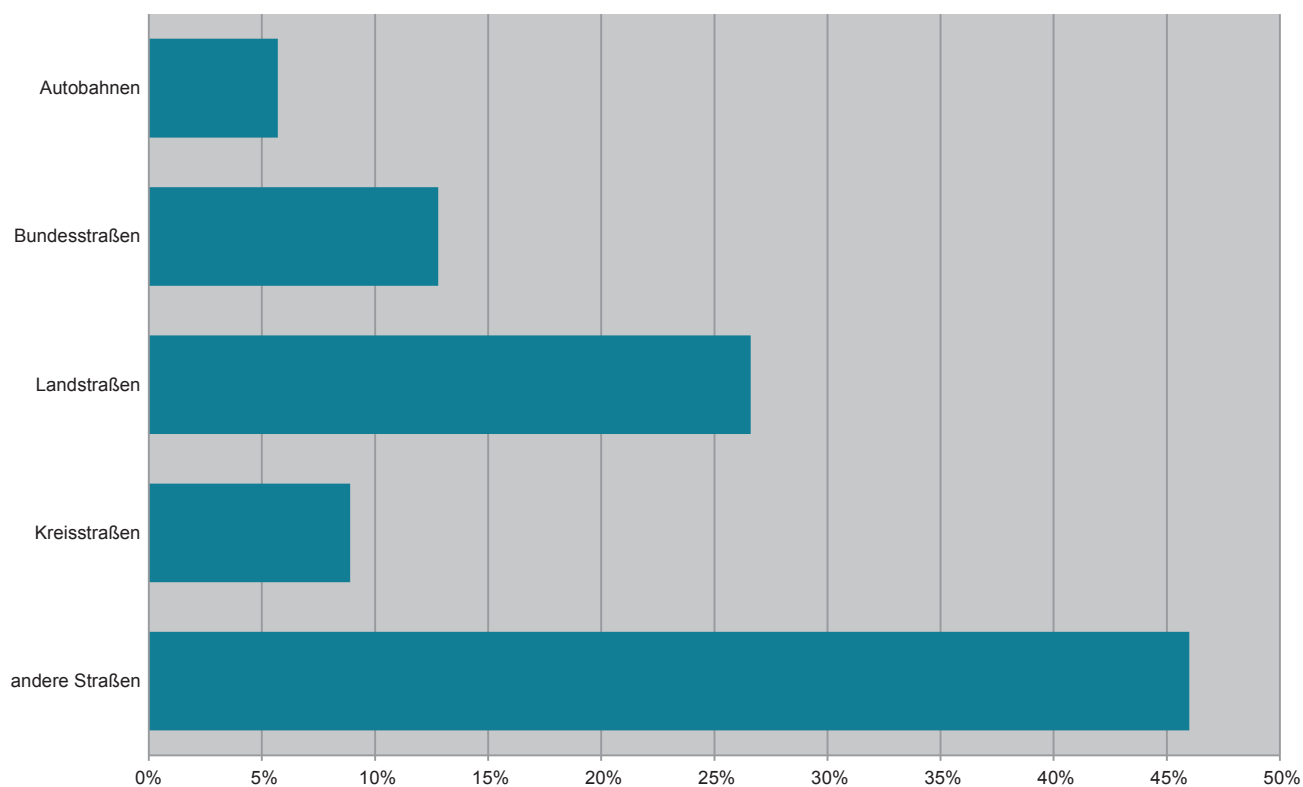
beamten, die dem IT.NRW auf Datenträger übermittelt werden. Fehlende oder widersprüchliche Angaben (z. B. bei Verkehrsunflucht) erfordern von der Polizei oft zeitraubende Rückfragen und Ermittlungsarbeit, sodass für die Vormonatsergebnisse Korrekturen bzw. Nachmeldungen anfallen können. Diese Ergebnisse werden laufend um solche Nachmeldungen ergänzt. Bei den Daten für das laufende Jahr handelt es sich daher um vorläufige Ergebnisse.

Unfälle mit Personenschaden Mai 2015 bis Mai 2016


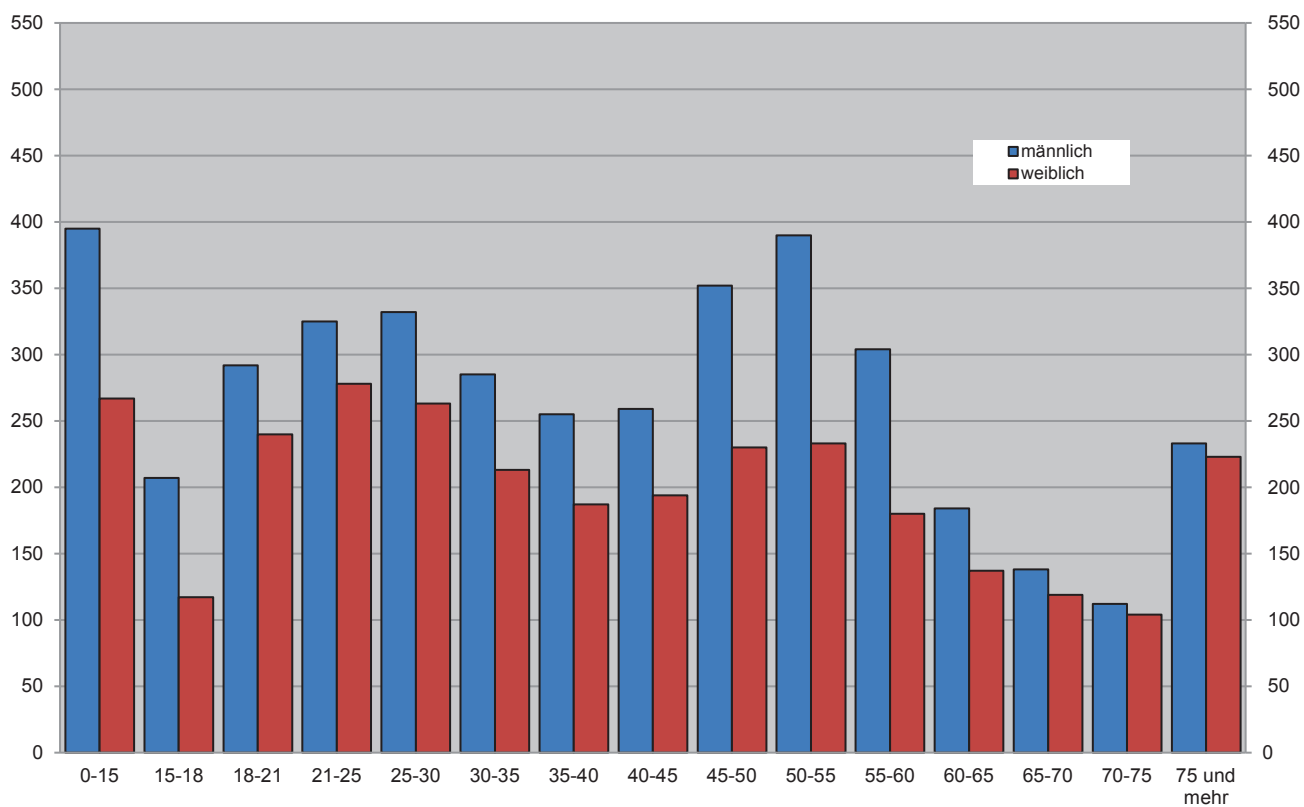
Grafik: IT.NRW

Bei Unfällen Getötete Mai 2015 bis Mai 2016


Grafik: IT.NRW

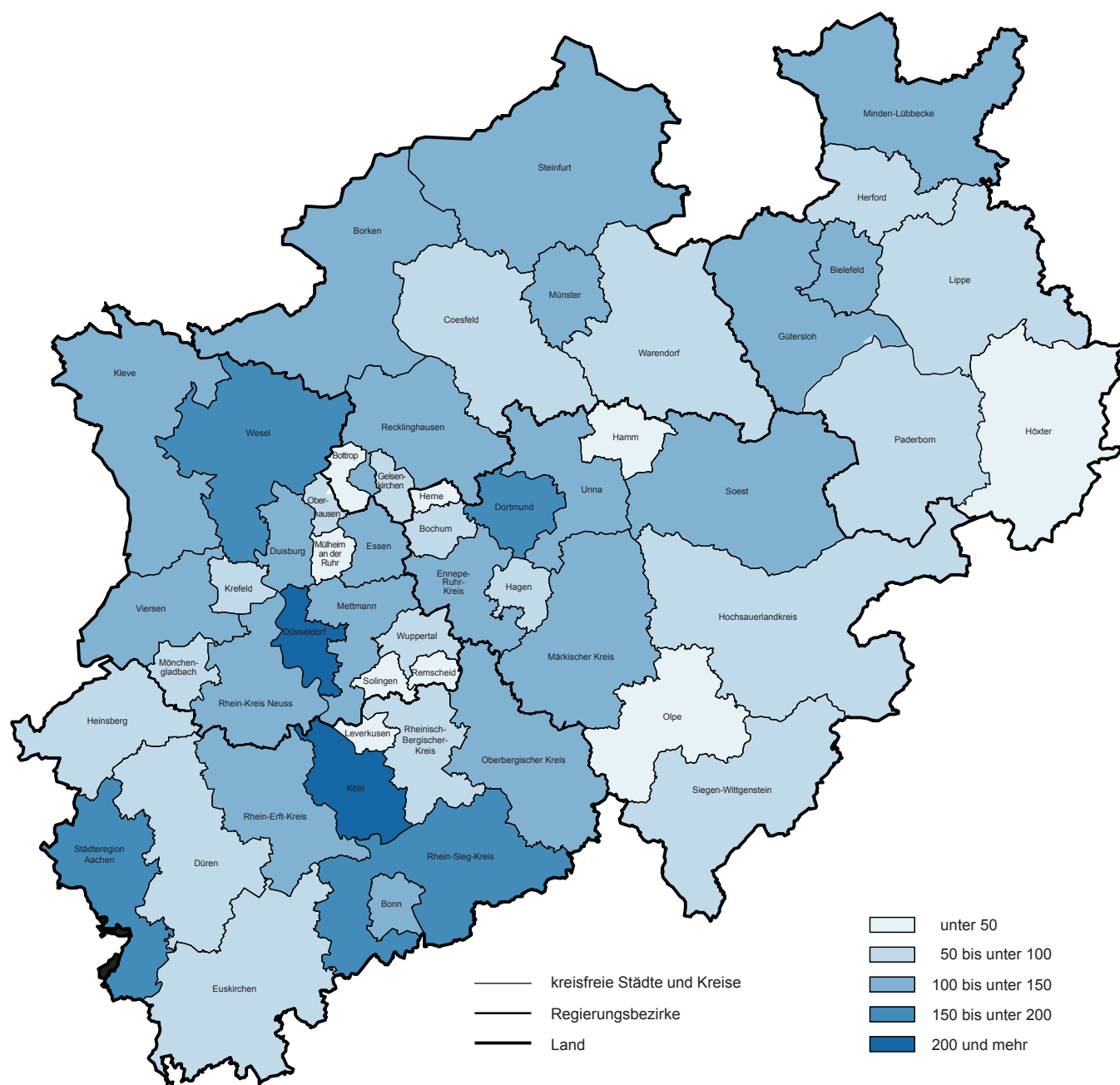
Unfälle mit Personenschaden Mai 2016 nach Straßenarten


Grafik: IT.NRW

Bei Unfällen Verunglückte im Mai 2016 nach Alter und Geschlecht


Grafik: IT.NRW

Unfälle mit Personenschaden in kreisfreien Städten und Kreisen im Mai 2016



© GeoBasis-DE/BKG 2016
Grafik: IT.NRW

1. Straßenverkehrsunfälle und verunglückte Personen 1978 – 2015

| Jahr | Unfälle | | | | Verunglückte Personen | | | |
|------|-----------|----------------------|-----------------|---|-----------------------|----------|-----------|---------|
| | insgesamt | davon mit | | | insgesamt | davon | | |
| | | Personen- schaden | nur Sachschaden | | | Getötete | Schwer- | Leicht- |
| | | | insgesamt | darunter Bagatellschäden ¹⁾ | | | verletzte | |
| 1978 | 386 478 | 97 212 | 289 266 | 215 727 | 129 588 | 3 203 | 40 606 | 85 779 |
| 1979 | 400 984 | 93 468 | 307 516 | 226 870 | 122 956 | 2 681 | 38 359 | 81 916 |
| 1980 | 412 958 | 98 311 | 314 647 | 226 307 | 128 813 | 2 885 | 39 398 | 86 530 |
| 1981 | 413 998 | 93 810 | 320 188 | 227 167 | 122 846 | 2 497 | 37 429 | 82 920 |
| 1982 | 409 471 | 94 096 | 315 375 | 218 820 | 122 653 | 2 521 | 37 817 | 82 315 |
| 1983 | 446 326 | 97 886 | 348 440 | 295 682 | 127 678 | 2 608 | 39 204 | 85 866 |
| 1984 | 481 333 | 93 749 | 387 584 | 334 083 | 120 551 | 2 182 | 35 470 | 82 899 |
| 1985 | 492 124 | 81 405 | 410 719 | 359 369 | 103 718 | 1 692 | 29 342 | 72 684 |
| 1986 | 521 255 | 86 393 | 434 862 | 382 338 | 110 416 | 1 807 | 30 521 | 78 088 |
| 1987 | 541 715 | 81 764 | 459 951 | 409 190 | 105 363 | 1 544 | 28 346 | 75 473 |
| 1988 | 563 793 | 86 497 | 477 296 | 426 314 | 112 270 | 1 727 | 29 547 | 80 996 |
| 1989 | 553 814 | 85 471 | 468 343 | 419 395 | 110 681 | 1 642 | 27 994 | 81 045 |
| 1990 | 543 482 | 83 336 | 460 146 | 412 746 | 108 327 | 1 520 | 26 400 | 80 407 |
| 1991 | 524 987 | 78 105 | 446 882 | 413 725 | 101 150 | 1 410 | 24 841 | 74 899 |
| 1992 | 528 810 | 80 830 | 447 980 | 414 636 | 104 224 | 1 378 | 24 758 | 78 088 |
| 1993 | 524 543 | 79 690 | 444 853 | 410 560 | 103 284 | 1 329 | 24 449 | 77 506 |
| 1994 | 507 788 | 79 791 | 427 997 | 394 304 | 103 481 | 1 346 | 24 636 | 77 499 |
| 1995 | 502 304 | 77 849 | 424 455 | 395 756 | 101 070 | 1 364 | 24 157 | 75 549 |
| 1996 | 503 618 | 73 085 | 430 533 | 403 061 | 95 021 | 1 163 | 22 531 | 71 327 |
| 1997 | 502 630 | 75 510 | 427 120 | 400 075 | 97 419 | 1 188 | 22 686 | 73 545 |
| 1998 | 525 915 | 74 392 | 451 523 | 423 780 | 95 928 | 1 077 | 21 227 | 73 624 |
| 1999 | 558 637 | 78 181 | 480 456 | 451 897 | 100 759 | 1 092 | 21 704 | 77 963 |
| 2000 | 552 911 | 74 367 | 478 544 | 449 485 | 95 713 | 1 059 | 19 679 | 74 975 |
| 2001 | 561 508 | 73 348 | 488 160 | 458 719 | 94 051 | 1 038 | 18 166 | 74 847 |
| 2002 | 546 239 | 70 287 | 475 952 | 447 245 | 90 508 | 996 | 16 839 | 72 673 |
| 2003 | 545 774 | 69 904 | 475 870 | 448 540 | 88 230 | 942 | 16 447 | 71 783 |
| 2004 | 552 424 | 67 929 | 484 495 | 456 476 | 86 438 | 865 | 15 954 | 69 619 |
| 2005 | 543 018 | 67 033 | 475 985 | 449 221 | 84 049 | 867 | 14 947 | 68 235 |
| 2006 | 541 034 | 65 297 | 475 737 | 449 953 | 81 678 | 732 | 14 496 | 67 182 |
| 2007 | 574 052 | 68 190 | 505 862 | 479 317 | 85 923 | 741 | 14 845 | 70 337 |
| 2008 | 560 465 | 64 515 | 495 950 | 471 074 | 80 842 | 694 | 13 803 | 66 345 |
| 2009 | 561 749 | 63 209 | 498 540 | 475 022 | 79 280 | 620 | 13 597 | 65 063 |
| 2010 | 584 542 | 58 130 | 526 412 | 503 980 | 73 559 | 550 | 12 261 | 60 748 |
| 2011 | 578 904 | 62 055 | 516 849 | 496 289 | 78 658 | 634 | 13 875 | 64 149 |
| 2012 | 576 709 | 59 658 | 517 051 | 497 137 | 75 541 | 528 | 12 707 | 62 306 |
| 2013 | 573 586 | 57 217 | 516 369 | 497 801 | 72 592 | 479 | 12 115 | 59 998 |
| 2014 | 583 258 | 60 472 | 522 786 | 509 278 | 77 469 | 522 | 13 521 | 63 426 |
| 2015 | 610 703 | 60 131 | 550 572 | 538 347 | 76 782 | 522 | 13 171 | 63 089 |

1) Siehe Erläuterungen S. 5

2. Straßenverkehrsunfälle im Mai 2016 nach Unfallkategorien

| Unfallkategorie | Straßenverkehrsunfälle | | |
|--|------------------------|--------------|---------------------------------|
| | Mai | | |
| | 2016 | dagegen 2015 | Veränderung 2016 gegenüber 2015 |
| | Anzahl | | % |
| Unfälle | | | |
| mit Personenschaden insgesamt | 5 489 | 5 063 | +8,4 |
| davon | | | |
| mit Getöteten | 45 | 44 | +2,3 |
| mit Verletzten | 5 444 | 5 019 | +8,5 |
| davon | | | |
| mit Schwerverletzten | 1 110 | 1 050 | +5,7 |
| mit Leichtverletzten | 4 334 | 3 969 | +9,2 |
| mit nur Sachschaden insgesamt | 46 578 | 43 793 | +6,4 |
| davon | | | |
| schwerwiegende Unfälle mit Sachschaden | 771 | 648 | +19,0 |
| sonstige Sachschadensunfälle ¹⁾ | | | |
| unter dem Einfluss berauschender Mittel | 287 | 305 | -5,9 |
| ohne Einfluss berauschender Mittel | 45 520 | 42 840 | +6,3 |
| davon | | | |
| innerhalb von Ortschaften | 38 142 | 36 118 | +5,6 |
| außerhalb von Ortschaften | | | |
| (ohne Autobahn) | 4 793 | 4 410 | +8,7 |
| auf Autobahnen | 2 585 | 2 312 | +11,8 |

1) Siehe Erläuterungen S. 5

3. Straßenverkehrsunfälle und Verunglückte im Mai 2016 nach Straßenarten und Ortslage

| Straßenart a = Zusammen b = innerhalb von Ortschaften c = außerhalb von Ortschaften | Unfälle mit Personen- schaden | Verunglückte Personen | | | Unfälle mit Personen- schaden | Verunglückte Personen | | | Unfälle mit Personen- schaden | Verunglückte Personen | | | |
|--|--|-----------------------|-----------|---------|--|-----------------------|------------------|---------|--|-----------------------|--|---------|-------|
| | | Getötete | Schwer- | Leicht- | | Getötete | Schwer- | Leicht- | | Getötete | Schwer- | Leicht- | |
| | | | verletzte | | | | verletzte | | | | verletzte | | |
| | | | Mai 2016 | | | | dagegen Mai 2015 | | | | Veränderung Mai 2016 gegenüber Mai 2015 | | |
| | Anzahl | | | | | | | | | % | | | |
| Bundesautobahnen | a | 311 | 6 | 115 | 399 | 305 | 5 | 104 | 356 | +2,0 | x | +10,6 | +12,1 |
| Bundesstraßen | a | 701 | 18 | 209 | 810 | 647 | 18 | 173 | 752 | +8,3 | — | +20,8 | +7,7 |
| | b | 449 | 5 | 89 | 525 | 425 | 9 | 66 | 498 | +5,6 | x | +34,8 | +5,4 |
| | c | 252 | 13 | 120 | 285 | 222 | 9 | 107 | 254 | +13,5 | x | +12,1 | +12,2 |
| Landstraßen | a | 1 462 | 16 | 388 | 1 526 | 1 353 | 16 | 352 | 1 431 | +8,1 | — | +10,2 | +6,6 |
| | b | 1 012 | 3 | 209 | 1 049 | 975 | 7 | 185 | 1 059 | +3,8 | x | +13,0 | −0,9 |
| | c | 450 | 13 | 179 | 477 | 378 | 9 | 167 | 372 | +19,0 | x | +7,2 | +28,2 |
| Kreisstraßen | a | 490 | 1 | 136 | 464 | 505 | 4 | 154 | 506 | −3,0 | x | −11,7 | −8,3 |
| | b | 341 | — | 73 | 340 | 352 | 2 | 85 | 359 | −3,1 | x | −14,1 | −5,3 |
| | c | 149 | 1 | 63 | 124 | 153 | 2 | 69 | 147 | −2,6 | x | −8,7 | −15,6 |
| Andere Straßen | a | 2 525 | 11 | 430 | 2 549 | 2 253 | 8 | 430 | 2 250 | +12,1 | x | — | +13,3 |
| | b | 2 406 | 8 | 395 | 2 426 | 2 127 | 7 | 388 | 2 137 | +13,1 | x | +1,8 | +13,5 |
| | c | 119 | 3 | 35 | 123 | 126 | 1 | 42 | 113 | −5,6 | x | −16,7 | +8,8 |
| Insgesamt | a | 5 489 | 52 | 1 278 | 5 748 | 5 063 | 51 | 1 213 | 5 295 | +8,4 | +2,0 | +5,4 | +8,6 |
| | b | 4 208 | 16 | 766 | 4 340 | 3 879 | 25 | 724 | 4 053 | +8,5 | −36,0 | +5,8 | +7,1 |
| | c | 1 281 | 36 | 512 | 1 408 | 1 184 | 26 | 489 | 1 242 | +8,2 | +38,5 | +4,7 | +13,4 |

4. Straßenverkehrsunfälle und Verunglückte im Mai 2016 nach Unfalltyp und Ortslage

| Unfalltyp a = Zusammen b = innerhalb von Ortschaften c = außerhalb von Ortschaften | Unfälle mit Personen- schaden | Verunglückte Personen | | | Unfälle mit Personen- schaden | Verunglückte Personen | | | Unfälle mit Personen- schaden | Verunglückte Personen | | | |
|---|--|-----------------------|-----------|---------|--|-----------------------|------------------|---------|--|-----------------------|--|---------|-------|
| | | Getötete | Schwer- | Leicht- | | Getötete | Schwer- | Leicht- | | Getötete | Schwer- | Leicht- | |
| | | | verletzte | | | | verletzte | | | | verletzte | | |
| | | | Mai 2016 | | | | dagegen Mai 2015 | | | | Veränderung Mai 2016 gegenüber Mai 2015 | | |
| | Anzahl | | | | | | | | | % | | | |
| Fahrunfall | a | 878 | 15 | 319 | 705 | 777 | 16 | 324 | 609 | +13,0 | –6,3 | –1,5 | +15,8 |
| | b | 502 | – | 144 | 415 | 440 | 7 | 155 | 366 | +14,1 | x | –7,1 | +13,4 |
| | c | 376 | 15 | 175 | 290 | 337 | 9 | 169 | 243 | +11,6 | x | +3,6 | +19,3 |
| Abbiege-Unfall | a | 772 | 3 | 179 | 851 | 738 | 8 | 146 | 812 | +4,6 | x | +22,6 | +4,8 |
| | b | 644 | – | 129 | 696 | 628 | 5 | 100 | 690 | +2,5 | x | +29,0 | +0,9 |
| | c | 128 | 3 | 50 | 155 | 110 | 3 | 46 | 122 | +16,4 | – | +8,7 | +27,0 |
| Einbiegen/ Kreuzenunfall | a | 1 241 | 7 | 256 | 1 347 | 1 130 | 3 | 247 | 1 194 | +9,8 | x | +3,6 | +12,8 |
| | b | 1 020 | 4 | 169 | 1 092 | 918 | 1 | 152 | 964 | +11,1 | x | +11,2 | +13,3 |
| | c | 221 | 3 | 87 | 255 | 212 | 2 | 95 | 230 | +4,2 | x | –8,4 | +10,9 |
| Überschreiten- Unfall | a | 311 | 5 | 90 | 253 | 287 | 6 | 74 | 245 | +8,4 | x | +21,6 | +3,3 |
| | b | 304 | 5 | 88 | 245 | 276 | 5 | 70 | 236 | +10,1 | – | +25,7 | +3,8 |
| | c | 7 | – | 2 | 8 | 11 | 1 | 4 | 9 | x | x | x | x |
| Unfall durch ruhenden Verkehr | a | 255 | 1 | 34 | 252 | 233 | – | 26 | 228 | +9,4 | x | +30,8 | +10,5 |
| | b | 244 | 1 | 32 | 234 | 228 | – | 25 | 220 | +7,0 | x | +28,0 | +6,4 |
| | c | 11 | – | 2 | 18 | 5 | – | 1 | 8 | x | – | x | x |
| Unfall im Längsverkehr | a | 1 287 | 15 | 217 | 1 642 | 1 244 | 13 | 238 | 1 599 | +3,5 | +15,4 | –8,8 | +2,7 |
| | b | 867 | 2 | 77 | 1 063 | 831 | 2 | 106 | 1 057 | +4,3 | – | –27,4 | +0,6 |
| | c | 420 | 13 | 140 | 579 | 413 | 11 | 132 | 542 | +1,7 | +18,2 | +6,1 | +6,8 |
| Sonstiger Unfall | a | 745 | 6 | 183 | 698 | 654 | 5 | 158 | 608 | +13,9 | x | +15,8 | +14,8 |
| | b | 627 | 4 | 127 | 595 | 558 | 5 | 116 | 520 | +12,4 | x | +9,5 | +14,4 |
| | c | 118 | 2 | 56 | 103 | 96 | – | 42 | 88 | +22,9 | x | +33,3 | +17,0 |
| Insgesamt | a | 5 489 | 52 | 1 278 | 5 748 | 5 063 | 51 | 1 213 | 5 295 | +8,4 | +2,0 | +5,4 | +8,6 |
| | b | 4 208 | 16 | 766 | 4 340 | 3 879 | 25 | 724 | 4 053 | +8,5 | –36,0 | +5,8 | +7,1 |
| | c | 1 281 | 36 | 512 | 1 408 | 1 184 | 26 | 489 | 1 242 | +8,2 | +38,5 | +4,7 | +13,4 |

5. Straßenverkehrsunfälle und Verunglückte im Mai 2016 nach Unfallarten und Ortslage

| Unfallart a = Zusammen b = innerhalb c = außerhalb von Ortschaften | | Unfälle mit Personen- schaden | Verunglückte Personen | | | Unfälle mit Personen- schaden | Verunglückte Personen | | | Unfälle mit Personen- schaden | Verunglückte Personen | | |
|--|---|--|-----------------------|-----------|---------|--|-----------------------|------------------|---------|--|-----------------------|--|---------|
| | | | Getötete | Schwer- | Leicht- | | Getötete | Schwer- | Leicht- | | Getötete | Schwer- | Leicht- |
| | | | | verletzte | | | | verletzte | | | | verletzte | |
| | | | | Mai 2016 | | | | dagegen Mai 2015 | | | | Veränderung Mai 2016 gegenüber Mai 2015 | |
| Anzahl | | | | | | | | | | % | | | |
| Zusammenstoß mit anderem Fahrzeug das | | | | | | | | | | | | | |
| anfährt, anhält | a | 456 | – | 70 | 515 | 413 | 2 | 47 | 473 | +10,4 | x | +48,9 | +8,9 |
| | b | 396 | – | 54 | 436 | 364 | – | 40 | 405 | +8,8 | – | +35,0 | +7,7 |
| | c | 60 | – | 16 | 79 | 49 | 2 | 7 | 68 | +22,4 | x | x | +16,2 |
| vorausfährt oder wartet | a | 830 | 3 | 118 | 1 115 | 845 | 6 | 117 | 1 169 | –1,8 | x | +0,9 | –4,6 |
| | b | 538 | 2 | 37 | 691 | 559 | – | 42 | 763 | –3,8 | x | –11,9 | –9,4 |
| | c | 292 | 1 | 81 | 424 | 286 | 6 | 75 | 406 | +2,1 | x | +8,0 | +4,4 |
| seitlich in gleicher Richtung fährt | a | 279 | 1 | 54 | 277 | 258 | 1 | 56 | 270 | +8,1 | – | –3,6 | +2,6 |
| | b | 201 | – | 22 | 192 | 189 | 1 | 31 | 194 | +6,3 | x | –29,0 | –1,0 |
| | c | 78 | 1 | 32 | 85 | 69 | – | 25 | 76 | +13,0 | x | +28,0 | +11,8 |
| entgegenkommt | a | 307 | 10 | 114 | 379 | 289 | 13 | 129 | 321 | +6,2 | –23,1 | –11,6 | +18,1 |
| | b | 197 | – | 41 | 242 | 199 | 7 | 62 | 227 | –1,0 | x | –33,9 | +6,6 |
| | c | 110 | 10 | 73 | 137 | 90 | 6 | 67 | 94 | +22,2 | x | +9,0 | +45,7 |
| einbiegt oder kreuzt | a | 1 587 | 11 | 344 | 1 753 | 1 447 | 6 | 328 | 1 552 | +9,7 | x | +4,9 | +13,0 |
| | b | 1 318 | 3 | 237 | 1 432 | 1 191 | 3 | 202 | 1 275 | +10,7 | – | +17,3 | +12,3 |
| | c | 269 | 8 | 107 | 321 | 256 | 3 | 126 | 277 | +5,1 | x | –15,1 | +15,9 |
| Zusammenstoß zwischen Fahrzeug und Fußgänger | a | 555 | 9 | 123 | 483 | 505 | 7 | 111 | 445 | +9,9 | x | +10,8 | +8,5 |
| | a | 532 | 8 | 118 | 459 | 483 | 6 | 104 | 424 | +10,1 | x | +13,5 | +8,3 |
| | c | 23 | 1 | 5 | 24 | 22 | 1 | 7 | 21 | +4,5 | – | x | +14,3 |
| Aufprall auf Hindernis | a | 32 | – | 12 | 23 | 29 | 2 | 15 | 29 | +10,3 | x | –20,0 | –20,7 |
| | b | 20 | – | 8 | 14 | 17 | 2 | 10 | 19 | +17,6 | x | x | –26,3 |
| | c | 12 | – | 4 | 9 | 12 | – | 5 | 10 | – | – | x | x |
| Abkommen von der Fahrbahn nach rechts | a | 379 | 8 | 168 | 299 | 327 | 5 | 132 | 267 | +15,9 | x | +27,3 | +12,0 |
| | b | 170 | – | 64 | 148 | 145 | 1 | 51 | 133 | +17,2 | x | +25,5 | +11,3 |
| | c | 209 | 8 | 104 | 151 | 182 | 4 | 81 | 134 | +14,8 | x | +28,4 | +12,7 |
| Abkommen von der Fahrbahn nach links | a | 213 | 4 | 76 | 175 | 193 | 4 | 79 | 148 | +10,4 | – | –3,8 | +18,2 |
| | b | 84 | – | 23 | 76 | 78 | 1 | 27 | 63 | +7,7 | x | –14,8 | +20,6 |
| | c | 129 | 4 | 53 | 99 | 115 | 3 | 52 | 85 | +12,2 | x | +1,9 | +16,5 |
| Unfall anderer Art | a | 851 | 6 | 199 | 729 | 757 | 5 | 199 | 621 | +12,4 | x | – | +17,4 |
| | b | 752 | 3 | 162 | 650 | 654 | 4 | 155 | 550 | +15,0 | x | +4,5 | +18,2 |
| | c | 99 | 3 | 37 | 79 | 103 | 1 | 44 | 71 | –3,9 | x | –15,9 | +11,3 |
| Insgesamt | a | 5 489 | 52 | 1 278 | 5 748 | 5 063 | 51 | 1 213 | 5 295 | +8,4 | +2,0 | +5,4 | +8,6 |
| | b | 4 208 | 16 | 766 | 4 340 | 3 879 | 25 | 724 | 4 053 | +8,5 | –36,0 | +5,8 | +7,1 |
| | c | 1 281 | 36 | 512 | 1 408 | 1 184 | 26 | 489 | 1 242 | +8,2 | +38,5 | +4,7 | +13,4 |

6. Straßenverkehrsunfälle und Verunglückte im Mai 2016 nach Ortslage und Tagesdatum

| Tagesdatum | | Unfälle mit Personenschaden | | | | Verunglückte Personen | | | Schwer- wiegende Unfälle mit Sach- schaden (i. e. S.) | Unfälle mit Personen- und schwer- wiegendem Sachschaden (i. e. S.) |
|---|------------|-----------------------------|-----------|------------|---------|-----------------------|-----------|---------|--|--|
| | | insgesamt | davon mit | | | Getötete | Schwer- | Leicht- | | |
| | | | Getöteten | Schwer- | Leicht- | | | | | |
| | | | | verletzten | | | verletzte | | | |
| innerhalb von Ortschaften | | | | | | | | | | |
| 1.05. | Sonntag | 85 | 1 | 21 | 63 | 1 | 23 | 77 | 16 | 101 |
| 2.05. | Montag | 192 | 2 | 36 | 154 | 2 | 38 | 184 | 14 | 206 |
| 3.05. | Dienstag | 133 | — | 19 | 114 | — | 20 | 136 | 22 | 155 |
| 4.05. | Mittwoch | 198 | — | 36 | 162 | — | 38 | 189 | 13 | 211 |
| 5.05. | Donnerstag | 127 | 3 | 33 | 91 | 3 | 34 | 132 | 13 | 140 |
| 6.05. | Freitag | 188 | 1 | 28 | 159 | 1 | 29 | 202 | 18 | 206 |
| 7.05. | Samstag | 162 | 1 | 16 | 145 | 1 | 16 | 192 | 19 | 181 |
| 8.05. | Sonntag | 111 | — | 20 | 91 | — | 22 | 116 | 17 | 128 |
| 9.05. | Montag | 216 | — | 33 | 183 | — | 35 | 220 | 17 | 233 |
| 10.05. | Dienstag | 173 | — | 29 | 144 | — | 29 | 168 | 14 | 187 |
| 11.05. | Mittwoch | 189 | 1 | 29 | 159 | 1 | 29 | 206 | 12 | 201 |
| 12.05. | Donnerstag | 202 | — | 35 | 167 | — | 36 | 202 | 25 | 227 |
| 13.05. | Freitag | 201 | — | 33 | 168 | — | 33 | 210 | 10 | 211 |
| 14.05. | Samstag | 96 | — | 17 | 79 | — | 22 | 100 | 18 | 114 |
| 15.05. | Sonntag | 44 | 1 | 11 | 32 | 2 | 21 | 70 | 14 | 58 |
| 16.05. | Montag | 59 | — | 8 | 51 | — | 9 | 58 | 17 | 76 |
| 17.05. | Dienstag | 111 | — | 23 | 88 | — | 24 | 116 | 14 | 125 |
| 18.05. | Mittwoch | 130 | — | 21 | 109 | — | 22 | 129 | 17 | 147 |
| 19.05. | Donnerstag | 135 | — | 23 | 112 | — | 28 | 134 | 19 | 154 |
| 20.05. | Freitag | 147 | 1 | 23 | 123 | 1 | 23 | 155 | 10 | 157 |
| 21.05. | Samstag | 110 | — | 17 | 93 | — | 19 | 117 | 15 | 125 |
| 22.05. | Sonntag | 87 | — | 14 | 73 | — | 20 | 94 | 22 | 109 |
| 23.05. | Montag | 167 | 1 | 23 | 143 | 1 | 23 | 174 | 26 | 193 |
| 24.05. | Dienstag | 111 | 1 | 19 | 91 | 1 | 21 | 114 | 13 | 124 |
| 25.05. | Mittwoch | 137 | — | 27 | 110 | — | 28 | 129 | 19 | 156 |
| 26.05. | Donnerstag | 80 | 1 | 17 | 62 | 1 | 17 | 81 | 19 | 99 |
| 27.05. | Freitag | 138 | — | 18 | 120 | — | 18 | 133 | 18 | 156 |
| 28.05. | Samstag | 100 | — | 19 | 81 | — | 20 | 110 | 19 | 119 |
| 29.05. | Sonntag | 76 | — | 15 | 61 | — | 18 | 85 | 11 | 87 |
| 30.05. | Montag | 135 | 1 | 22 | 112 | 1 | 22 | 133 | 19 | 154 |
| 31.05. | Dienstag | 168 | — | 29 | 139 | — | 29 | 174 | 14 | 182 |
| Zusammen | | 4 208 | 15 | 714 | 3 479 | 16 | 766 | 4 340 | 514 | 4 722 |
| außerhalb von Ortschaften (einschl. Bundesautobahnen) | | | | | | | | | | |
| 1.05. | Sonntag | 46 | 1 | 15 | 30 | 1 | 25 | 51 | 9 | 55 |
| 2.05. | Montag | 37 | 2 | 10 | 25 | 2 | 14 | 38 | 12 | 49 |
| 3.05. | Dienstag | 36 | — | 9 | 27 | — | 11 | 57 | 14 | 50 |
| 4.05. | Mittwoch | 44 | — | 10 | 34 | — | 10 | 58 | 4 | 48 |
| 5.05. | Donnerstag | 63 | 1 | 25 | 37 | 1 | 28 | 51 | 7 | 70 |
| 6.05. | Freitag | 44 | 4 | 17 | 23 | 5 | 23 | 38 | 9 | 53 |
| 7.05. | Samstag | 54 | — | 23 | 31 | — | 24 | 52 | 3 | 57 |
| 8.05. | Sonntag | 51 | 1 | 21 | 29 | 1 | 26 | 54 | 9 | 60 |
| 9.05. | Montag | 48 | 1 | 18 | 29 | 1 | 24 | 56 | 10 | 58 |
| 10.05. | Dienstag | 41 | 3 | 12 | 26 | 3 | 16 | 50 | 7 | 48 |
| 11.05. | Mittwoch | 52 | 1 | 11 | 40 | 1 | 11 | 61 | 8 | 60 |
| 12.05. | Donnerstag | 59 | 3 | 16 | 40 | 3 | 23 | 66 | 9 | 68 |
| 13.05. | Freitag | 59 | 3 | 22 | 34 | 4 | 22 | 63 | 2 | 61 |
| 14.05. | Samstag | 22 | 3 | 4 | 15 | 3 | 7 | 27 | 8 | 30 |
| 15.05. | Sonntag | 28 | 2 | 9 | 17 | 2 | 12 | 34 | 6 | 34 |
| 16.05. | Montag | 21 | — | 9 | 12 | — | 12 | 25 | 6 | 27 |
| 17.05. | Dienstag | 29 | — | 5 | 24 | — | 6 | 28 | 9 | 38 |
| 18.05. | Mittwoch | 21 | — | 3 | 18 | — | 3 | 22 | 7 | 28 |
| 19.05. | Donnerstag | 33 | — | 12 | 21 | — | 13 | 35 | 9 | 42 |
| 20.05. | Freitag | 40 | 1 | 11 | 28 | 1 | 11 | 44 | 10 | 50 |
| 21.05. | Samstag | 53 | — | 20 | 33 | — | 27 | 54 | 7 | 60 |
| 22.05. | Sonntag | 47 | — | 14 | 33 | — | 21 | 56 | 13 | 60 |
| 23.05. | Montag | 44 | — | 11 | 33 | — | 17 | 45 | 12 | 56 |
| 24.05. | Dienstag | 35 | — | 9 | 26 | — | 11 | 37 | 6 | 41 |
| 25.05. | Mittwoch | 34 | 1 | 6 | 27 | 4 | 10 | 51 | 9 | 43 |
| 26.05. | Donnerstag | 40 | 2 | 12 | 26 | 3 | 19 | 37 | 6 | 46 |
| 27.05. | Freitag | 27 | — | 10 | 17 | — | 17 | 26 | 7 | 34 |
| 28.05. | Samstag | 39 | — | 13 | 26 | — | 15 | 41 | 4 | 43 |
| 29.05. | Sonntag | 34 | — | 12 | 22 | — | 19 | 42 | 9 | 43 |
| 30.05. | Montag | 57 | 1 | 13 | 43 | 1 | 21 | 63 | 23 | 80 |
| 31.05. | Dienstag | 43 | — | 14 | 29 | — | 14 | 46 | 3 | 46 |
| Zusammen | | 1 281 | 30 | 396 | 855 | 36 | 512 | 1 408 | 257 | 1 538 |

**Noch: 6. Straßenverkehrsunfälle und Verunglückte im Mai 2016
nach Ortslage und Tagesdatum**

| Tagesdatum | Unfälle mit Personenschaden | | | | Verunglückte Personen | | | Schwer- wiegende Unfälle mit Sach- schaden (i. e. S.) | Unfälle mit Personen- und schwer- wiegendem Sachschaden (i. e. S.) |
|------------|-----------------------------|-----------|------------|---------|-----------------------|-----------|---------|--|--|
| | insgesamt | davon mit | | | Getötete | Schwer- | Leicht- | | |
| | | Getöteten | Schwer- | Leicht- | | | | | |
| | | | verletzten | | | verletzte | | | |

innerhalb und außerhalb von Ortschaften (einschl. Bundesautobahnen)

| | | | | | | | | | | |
|------------------|------------|--------------|-----------|--------------|--------------|-----------|--------------|--------------|------------|--------------|
| 1.05. | Sonntag | 131 | 2 | 36 | 93 | 2 | 48 | 128 | 25 | 156 |
| 2.05. | Montag | 229 | 4 | 46 | 179 | 4 | 52 | 222 | 26 | 255 |
| 3.05. | Dienstag | 169 | — | 28 | 141 | — | 31 | 193 | 36 | 205 |
| 4.05. | Mittwoch | 242 | — | 46 | 196 | — | 48 | 247 | 17 | 259 |
| 5.05. | Donnerstag | 190 | 4 | 58 | 128 | 4 | 62 | 183 | 20 | 210 |
| 6.05. | Freitag | 232 | 5 | 45 | 182 | 6 | 52 | 240 | 27 | 259 |
| 7.05. | Samstag | 216 | 1 | 39 | 176 | 1 | 40 | 244 | 22 | 238 |
| 8.05. | Sonntag | 162 | 1 | 41 | 120 | 1 | 48 | 170 | 26 | 188 |
| 9.05. | Montag | 264 | 1 | 51 | 212 | 1 | 59 | 276 | 27 | 291 |
| 10.05. | Dienstag | 214 | 3 | 41 | 170 | 3 | 45 | 218 | 21 | 235 |
| 11.05. | Mittwoch | 241 | 2 | 40 | 199 | 2 | 40 | 267 | 20 | 261 |
| 12.05. | Donnerstag | 261 | 3 | 51 | 207 | 3 | 59 | 268 | 34 | 295 |
| 13.05. | Freitag | 260 | 3 | 55 | 202 | 4 | 55 | 273 | 12 | 272 |
| 14.05. | Samstag | 118 | 3 | 21 | 94 | 3 | 29 | 127 | 26 | 144 |
| 15.05. | Sonntag | 72 | 3 | 20 | 49 | 4 | 33 | 104 | 20 | 92 |
| 16.05. | Montag | 80 | — | 17 | 63 | — | 21 | 83 | 23 | 103 |
| 17.05. | Dienstag | 140 | — | 28 | 112 | — | 30 | 144 | 23 | 163 |
| 18.05. | Mittwoch | 151 | — | 24 | 127 | — | 25 | 151 | 24 | 175 |
| 19.05. | Donnerstag | 168 | — | 35 | 133 | — | 41 | 169 | 28 | 196 |
| 20.05. | Freitag | 187 | 2 | 34 | 151 | 2 | 34 | 199 | 20 | 207 |
| 21.05. | Samstag | 163 | — | 37 | 126 | — | 46 | 171 | 22 | 185 |
| 22.05. | Sonntag | 134 | — | 28 | 106 | — | 41 | 150 | 35 | 169 |
| 23.05. | Montag | 211 | 1 | 34 | 176 | 1 | 40 | 219 | 38 | 249 |
| 24.05. | Dienstag | 146 | 1 | 28 | 117 | 1 | 32 | 151 | 19 | 165 |
| 25.05. | Mittwoch | 171 | 1 | 33 | 137 | 4 | 38 | 180 | 28 | 199 |
| 26.05. | Donnerstag | 120 | 3 | 29 | 88 | 4 | 36 | 118 | 25 | 145 |
| 27.05. | Freitag | 165 | — | 28 | 137 | — | 35 | 159 | 25 | 190 |
| 28.05. | Samstag | 139 | — | 32 | 107 | — | 35 | 151 | 23 | 162 |
| 29.05. | Sonntag | 110 | — | 27 | 83 | — | 37 | 127 | 20 | 130 |
| 30.05. | Montag | 192 | 2 | 35 | 155 | 2 | 43 | 196 | 42 | 234 |
| 31.05. | Dienstag | 211 | — | 43 | 168 | — | 43 | 220 | 17 | 228 |
| Insgesamt | | 5 489 | 45 | 1 110 | 4 334 | 52 | 1 278 | 5 748 | 771 | 6 260 |

auf Bundesautobahnen

| | | | | | | | | | | |
|-----------------|------------|------------|----------|-----------|------------|----------|------------|------------|------------|------------|
| 1.05. | Sonntag | 19 | — | 5 | 14 | — | 9 | 25 | 3 | 22 |
| 2.05. | Montag | 8 | 1 | 3 | 4 | 1 | 4 | 7 | 4 | 12 |
| 3.05. | Dienstag | 10 | — | 3 | 7 | — | 3 | 8 | 2 | 12 |
| 4.05. | Mittwoch | 14 | — | 1 | 13 | — | 1 | 28 | 1 | 15 |
| 5.05. | Donnerstag | 8 | — | 1 | 7 | — | 1 | 13 | 3 | 11 |
| 6.05. | Freitag | 9 | 1 | 2 | 6 | 1 | 3 | 10 | 3 | 12 |
| 7.05. | Samstag | 13 | — | 3 | 10 | — | 3 | 22 | 1 | 14 |
| 8.05. | Sonntag | 11 | — | 4 | 7 | — | 7 | 17 | 4 | 15 |
| 9.05. | Montag | 12 | — | 4 | 8 | — | 5 | 14 | 3 | 15 |
| 10.05. | Dienstag | 10 | — | 4 | 6 | — | 4 | 14 | 5 | 15 |
| 11.05. | Mittwoch | 14 | — | 4 | 10 | — | 4 | 11 | 3 | 17 |
| 12.05. | Donnerstag | 10 | — | 2 | 8 | — | 2 | 15 | 4 | 14 |
| 13.05. | Freitag | 11 | 1 | 1 | 9 | 2 | 1 | 20 | 1 | 12 |
| 14.05. | Samstag | 7 | — | 1 | 6 | — | 1 | 9 | 2 | 9 |
| 15.05. | Sonntag | 12 | 1 | 5 | 6 | 1 | 8 | 11 | 2 | 14 |
| 16.05. | Montag | 7 | — | 1 | 6 | — | 2 | 11 | 3 | 10 |
| 17.05. | Dienstag | 7 | — | 1 | 6 | — | 2 | 7 | 3 | 10 |
| 18.05. | Mittwoch | 4 | — | — | 4 | — | — | 4 | 3 | 7 |
| 19.05. | Donnerstag | 5 | — | 3 | 2 | — | 3 | 3 | 7 | 12 |
| 20.05. | Freitag | 11 | — | 2 | 9 | — | 2 | 19 | 2 | 13 |
| 21.05. | Samstag | 9 | — | 2 | 7 | — | 2 | 10 | 4 | 13 |
| 22.05. | Sonntag | 12 | — | 4 | 8 | — | 8 | 17 | 7 | 19 |
| 23.05. | Montag | 12 | — | 3 | 9 | — | 4 | 13 | 3 | 15 |
| 24.05. | Dienstag | 4 | — | — | 4 | — | — | 6 | 5 | 9 |
| 25.05. | Mittwoch | 8 | — | 3 | 5 | — | 3 | 11 | 8 | 16 |
| 26.05. | Donnerstag | 4 | — | 2 | 2 | — | 2 | 3 | 1 | 5 |
| 27.05. | Freitag | 8 | — | 3 | 5 | — | 8 | 8 | 6 | 14 |
| 28.05. | Samstag | 9 | — | 2 | 7 | — | 2 | 15 | 1 | 10 |
| 29.05. | Sonntag | 9 | — | 4 | 5 | — | 9 | 13 | 6 | 15 |
| 30.05. | Montag | 21 | 1 | 7 | 13 | 1 | 11 | 18 | 15 | 36 |
| 31.05. | Dienstag | 13 | — | 1 | 12 | — | 1 | 17 | 1 | 14 |
| Zusammen | | 311 | 5 | 81 | 225 | 6 | 115 | 399 | 116 | 427 |

7. Verunglückte im Straßenverkehr im Mai 2016 nach Altersgruppen und Geschlecht

| Alter von ... bis unter ... Jahren a = Zusammen b = männlich c = weiblich | | Verunglückte im Straßenverkehr | | | | | | | | | | | | |
|--|---|--------------------------------|-----------------|---|----------|-----------------|---|-----------------|-----------------|---|-----------------|-----------------|---|------|
| | | insgesamt | | | Getötete | | | Schwerverletzte | | | Leichtverletzte | | | |
| | | Mai | | | | | | | | | | | | |
| | | 2016 | dagegen 2015 | Ver- änderung 2016 gegenüber 2015 | 2016 | dagegen 2015 | Ver- änderung 2016 gegenüber 2015 | 2016 | dagegen 2015 | Ver- änderung 2016 gegenüber 2015 | 2016 | dagegen 2015 | Ver- änderung 2016 gegenüber 2015 | |
| | | Anzahl | | % | Anzahl | | % | Anzahl | | % | Anzahl | | % | |
| unter 15 | a | 662 | 652 | +1,5 | 1 | – | x | 95 | 93 | +2,2 | 566 | 559 | +1,3 | |
| | b | 395 | 378 | +4,5 | – | – | – | 61 | 61 | – | 334 | 317 | +5,4 | |
| | c | 267 | 274 | –2,6 | 1 | – | x | 34 | 32 | +6,3 | 232 | 242 | –4,1 | |
| 15 – 18 | a | 324 | 350 | –7,4 | 1 | 1 | – | 57 | 57 | – | 266 | 292 | –8,9 | |
| | b | 207 | 216 | –4,2 | – | 1 | x | 42 | 42 | – | 165 | 173 | –4,6 | |
| | c | 117 | 134 | –12,7 | 1 | – | x | 15 | 15 | – | 101 | 119 | –15,1 | |
| 18 – 21 | a | 532 | 474 | +12,2 | 3 | 4 | x | 83 | 85 | –2,4 | 446 | 385 | +15,8 | |
| | b | 292 | 277 | +5,4 | 2 | 3 | x | 57 | 58 | –1,7 | 233 | 216 | +7,9 | |
| | c | 240 | 197 | +21,8 | 1 | 1 | – | 26 | 27 | –3,7 | 213 | 169 | +26,0 | |
| 21 – 25 | a | 603 | 602 | +0,2 | 9 | 5 | x | 96 | 95 | +1,1 | 498 | 502 | –0,8 | |
| | b | 325 | 324 | +0,3 | 8 | 5 | x | 59 | 64 | –7,8 | 258 | 255 | +1,2 | |
| | c | 278 | 278 | – | 1 | – | x | 37 | 31 | +19,4 | 240 | 247 | –2,8 | |
| 25 – 30 | a | 595 | 579 | +2,8 | 3 | 3 | – | 98 | 90 | +8,9 | 494 | 486 | +1,6 | |
| | b | 332 | 323 | +2,8 | 3 | 3 | – | 62 | 52 | +19,2 | 267 | 268 | –0,4 | |
| | c | 263 | 256 | +2,7 | – | – | – | 36 | 38 | –5,3 | 227 | 218 | +4,1 | |
| 30 – 35 | a | 498 | 477 | +4,4 | 1 | 1 | – | 77 | 87 | –11,5 | 420 | 389 | +8,0 | |
| | b | 285 | 265 | +7,5 | 1 | 1 | – | 53 | 61 | –13,1 | 231 | 203 | +13,8 | |
| | c | 213 | 212 | +0,5 | – | – | – | 24 | 26 | –7,7 | 189 | 186 | +1,6 | |
| 35 – 40 | a | 442 | 414 | +6,8 | 3 | 4 | x | 87 | 67 | +29,9 | 352 | 343 | +2,6 | |
| | b | 255 | 249 | +2,4 | 3 | 4 | x | 60 | 43 | +39,5 | 192 | 202 | –5,0 | |
| | c | 187 | 165 | +13,3 | – | – | – | 27 | 24 | +12,5 | 160 | 141 | +13,5 | |
| 40 – 45 | a | 453 | 442 | +2,5 | 4 | 3 | x | 74 | 86 | –14,0 | 375 | 353 | +6,2 | |
| | b | 259 | 245 | +5,7 | 3 | 3 | – | 54 | 57 | –5,3 | 202 | 185 | +9,2 | |
| | c | 194 | 197 | –1,5 | 1 | – | x | 20 | 29 | –31,0 | 173 | 168 | +3,0 | |
| 45 – 50 | a | 582 | 526 | +10,6 | 4 | 3 | x | 101 | 92 | +9,8 | 477 | 431 | +10,7 | |
| | b | 352 | 315 | +11,7 | 4 | 3 | x | 74 | 62 | +19,4 | 274 | 250 | +9,6 | |
| | c | 230 | 211 | +9,0 | – | – | – | 27 | 30 | –10,0 | 203 | 181 | +12,2 | |
| 50 – 55 | a | 623 | 562 | +10,9 | 7 | 3 | x | 115 | 131 | –12,2 | 501 | 428 | +17,1 | |
| | b | 390 | 344 | +13,4 | 6 | 2 | x | 81 | 96 | –15,6 | 303 | 246 | +23,2 | |
| | c | 233 | 218 | +6,9 | 1 | 1 | – | 34 | 35 | –2,9 | 198 | 182 | +8,8 | |
| 55 – 60 | a | 484 | 397 | +21,9 | 5 | 1 | x | 91 | 79 | +15,2 | 388 | 317 | +22,4 | |
| | b | 304 | 235 | +29,4 | 4 | 1 | x | 67 | 55 | +21,8 | 233 | 179 | +30,2 | |
| | c | 180 | 162 | +11,1 | 1 | – | x | 24 | 24 | – | 155 | 138 | +12,3 | |
| 60 – 65 | a | 321 | 295 | +8,8 | 1 | 3 | x | 63 | 75 | –16,0 | 257 | 217 | +18,4 | |
| | b | 184 | 174 | +5,7 | – | 2 | x | 46 | 52 | –11,5 | 138 | 120 | +15,0 | |
| | c | 137 | 121 | +13,2 | 1 | 1 | – | 17 | 23 | –26,1 | 119 | 97 | +22,7 | |
| 65 – 70 | a | 257 | 197 | +30,5 | 2 | 3 | x | 56 | 42 | +33,3 | 199 | 152 | +30,9 | |
| | b | 138 | 111 | +24,3 | 1 | 2 | x | 32 | 27 | +18,5 | 105 | 82 | +28,0 | |
| | c | 119 | 86 | +38,4 | 1 | 1 | – | 24 | 15 | +60,0 | 94 | 70 | +34,3 | |
| 70 – 75 | a | 216 | 198 | +9,1 | 1 | 3 | x | 52 | 46 | +13,0 | 163 | 149 | +9,4 | |
| | b | 112 | 111 | +0,9 | 1 | 2 | x | 32 | 27 | +18,5 | 79 | 82 | –3,7 | |
| | c | 104 | 87 | +19,5 | – | 1 | x | 20 | 19 | +5,3 | 84 | 67 | +25,4 | |
| 75 und mehr | a | 456 | 385 | +18,4 | 6 | 14 | x | 127 | 88 | +44,3 | 323 | 283 | +14,1 | |
| | b | 233 | 206 | +13,1 | 4 | 9 | x | 66 | 47 | +40,4 | 163 | 150 | +8,7 | |
| | c | 223 | 179 | +24,6 | 2 | 5 | x | 61 | 41 | +48,8 | 160 | 133 | +20,3 | |
| Zusammen | a | 7 048 | 6 550 | +7,6 | 51 | 51 | – | 1 272 | 1 213 | +4,9 | 5 725 | 5 286 | +8,3 | |
| | b | 4 063 | 3 773 | +7,7 | 40 | 41 | –2,4 | 846 | 804 | +5,2 | 3 177 | 2 928 | +8,5 | |
| | c | 2 985 | 2 777 | +7,5 | 11 | 10 | +10,0 | 426 | 409 | +4,2 | 2 548 | 2 358 | +8,1 | |
| Ohne Angabe | a | 30 | 9 | x | 1 | – | x | 6 | – | x | 23 | 9 | x | |
| | b | | | | | | | | | | | | | |
| | c | | | | | | | | | | | | | |
| Insgesamt | | a | 7 078 | 6 559 | +7,9 | 52 | 51 | +2,0 | 1 278 | 1 213 | +5,4 | 5 748 | 5 295 | +8,6 |

8. Verunglückte im Straßenverkehr im Mai 2016 nach Art der Verkehrsbeteiligung und Ortslage

| Art der Verkehrsbeteiligung a = Zusammen b = innerhalb von Ortschaften c = außerhalb von Ortschaften | | Verunglückte im Straßenverkehr | | | | | | | | | | | |
|---|---|--------------------------------|--------------|----------------------------------|----------|--------------|----------------------------------|-----------------|--------------|----------------------------------|-----------------|--------------|----------------------------------|
| | | insgesamt | | | Getötete | | | Schwerverletzte | | | Leichtverletzte | | |
| | | Mai | | | | | | | | | | | |
| | | 2016 | dagegen 2015 | Ver-änderung 2016 gegenüber 2015 | 2016 | dagegen 2015 | Ver-änderung 2016 gegenüber 2015 | 2016 | dagegen 2015 | Ver-änderung 2016 gegenüber 2015 | 2016 | dagegen 2015 | Ver-änderung 2016 gegenüber 2015 |
| | | Anzahl | | % | Anzahl | | % | Anzahl | | % | Anzahl | | % |
| Fahrer und Mitfahrer von | | | | | | | | | | | | | |
| Krafträdern mit Versicherungskennzeichen | a | 307 | 325 | −5,5 | 2 | − | x | 55 | 54 | +1,9 | 250 | 271 | −7,7 |
| | b | 273 | 280 | −2,5 | 2 | − | x | 46 | 41 | +12,2 | 225 | 239 | −5,9 |
| | c | 34 | 45 | −24,4 | − | − | − | 9 | 13 | x | 25 | 32 | −21,9 |
| davon Mofas, Kleinkrafträder | | | | | | | | | | | | | |
| | a | 301 | 323 | −6,8 | 1 | − | x | 53 | 54 | −1,9 | 247 | 269 | −8,2 |
| | b | 270 | 278 | −2,9 | 1 | − | x | 45 | 41 | +9,8 | 224 | 237 | −5,5 |
| | c | 31 | 45 | −31,1 | − | − | − | 8 | 13 | x | 23 | 32 | −28,1 |
| E-Bikes | | | | | | | | | | | | | |
| | a | 4 | 2 | x | − | − | − | 2 | − | x | 2 | 2 | − |
| | b | 2 | 2 | − | − | − | − | 1 | − | x | 1 | 2 | x |
| | c | 2 | − | x | − | − | − | 1 | − | x | 1 | − | x |
| drei- und leichten vierrädrigen Kfz | | | | | | | | | | | | | |
| | a | 2 | − | x | 1 | − | x | − | − | − | 1 | − | x |
| | b | 1 | − | x | 1 | − | x | − | − | − | − | − | − |
| | c | 1 | − | x | − | − | − | − | − | − | 1 | − | x |
| Krafträdern mit amtlichen Kennzeichen | | | | | | | | | | | | | |
| | a | 728 | 608 | +19,7 | 14 | 12 | +16,7 | 261 | 225 | +16,0 | 453 | 371 | +22,1 |
| | b | 438 | 358 | +22,3 | 3 | 4 | x | 118 | 99 | +19,2 | 317 | 255 | +24,3 |
| | c | 290 | 250 | +16,0 | 11 | 8 | x | 143 | 126 | +13,5 | 136 | 116 | +17,2 |
| davon zweirädrigen Kraftfahrzeugen | | | | | | | | | | | | | |
| | a | 716 | 604 | +18,5 | 13 | 12 | +8,3 | 256 | 224 | +14,3 | 447 | 368 | +21,5 |
| | b | 433 | 356 | +21,6 | 3 | 4 | x | 117 | 99 | +18,2 | 313 | 253 | +23,7 |
| | c | 283 | 248 | +14,1 | 10 | 8 | x | 139 | 125 | +11,2 | 134 | 115 | +16,5 |
| drei- und leichten vierrädrigen Kfz | | | | | | | | | | | | | |
| | a | 12 | 4 | x | 1 | − | x | 5 | 1 | x | 6 | 3 | x |
| | b | 5 | 2 | x | − | − | − | 1 | − | x | 4 | 2 | x |
| | c | 7 | 2 | x | 1 | − | x | 4 | 1 | x | 2 | 1 | x |
| Personenkraftwagen | | | | | | | | | | | | | |
| | a | 3 311 | 3 137 | +5,5 | 23 | 18 | +27,8 | 470 | 458 | +2,6 | 2 818 | 2 661 | +5,9 |
| | b | 1 967 | 1 959 | +0,4 | 2 | 8 | x | 188 | 187 | +0,5 | 1 777 | 1 764 | +0,7 |
| | c | 1 344 | 1 178 | +14,1 | 21 | 10 | x | 282 | 271 | +4,1 | 1 041 | 897 | +16,1 |
| darunter im Alter von 18 Jahren bis unter 25 Jahren | | | | | | | | | | | | | |
| | a | 732 | 719 | +1,8 | 10 | 1 | x | 106 | 107 | −0,9 | 616 | 611 | +0,8 |
| | b | 411 | 428 | −4,0 | 2 | − | x | 43 | 33 | +30,3 | 366 | 395 | −7,3 |
| | c | 272 | 253 | +7,5 | 8 | 1 | x | 49 | 65 | −24,6 | 215 | 187 | +15,0 |
| Wohnmobilen | | | | | | | | | | | | | |
| | a | 6 | 4 | x | 1 | − | x | 1 | 2 | x | 4 | 2 | x |
| | b | 1 | 2 | x | − | − | − | − | − | − | 1 | 2 | x |
| | c | 5 | 2 | x | 1 | − | x | 1 | 2 | x | 3 | − | x |
| Bussen | | | | | | | | | | | | | |
| | a | 144 | 138 | +4,3 | − | − | − | 10 | 6 | x | 134 | 132 | +1,5 |
| | b | 125 | 132 | −5,3 | − | − | − | 10 | 6 | x | 115 | 126 | −8,7 |
| | c | 19 | 6 | x | − | − | − | − | − | − | 19 | 6 | x |
| Güterkraftfahrzeugen | | | | | | | | | | | | | |
| | a | 101 | 105 | − | − | 4 | x | 22 | 17 | +29,4 | 79 | 84 | −6,0 |
| | b | 40 | 45 | −11,1 | − | − | − | 3 | 6 | x | 37 | 39 | −5,1 |
| | c | 61 | 60 | +1,7 | − | 4 | x | 19 | 11 | +72,7 | 42 | 45 | −6,7 |
| darunter Lastkraftwagen mit zul. Gesamtgewicht bis einschl. 3 500 kg | | | | | | | | | | | | | |
| | a | 56 | 54 | +3,7 | − | − | − | 9 | 5 | x | 47 | 49 | −4,1 |
| | b | 31 | 29 | +6,9 | − | − | − | 3 | 1 | x | 28 | 28 | − |
| | c | 25 | 25 | − | − | − | − | 6 | 4 | x | 19 | 21 | −9,5 |
| Lastkraftwagen mit zul. Gesamtgewicht über 3 500 kg | | | | | | | | | | | | | |
| | a | 20 | 18 | +11,1 | − | 1 | x | 6 | 6 | − | 14 | 11 | +27,3 |
| | b | 3 | 8 | x | − | − | − | − | 4 | x | 3 | 4 | x |
| | c | 17 | 10 | +70,0 | − | 1 | x | 6 | 2 | x | 11 | 7 | x |
| Sattelzugmaschinen | | | | | | | | | | | | | |
| | a | 20 | 30 | −33,3 | − | 3 | x | 7 | 6 | x | 13 | 21 | −38,1 |
| | b | 3 | 6 | x | − | − | − | − | 1 | x | 3 | 5 | x |
| | c | 17 | 24 | −29,2 | − | 3 | x | 7 | 5 | x | 10 | 16 | −37,5 |
| Landwirtschaftlichen Zugmaschinen | | | | | | | | | | | | | |
| | a | 10 | 9 | x | − | − | − | 2 | 2 | − | 8 | 7 | x |
| | b | 4 | 6 | x | − | − | − | − | 2 | x | 4 | 4 | − |
| | c | 6 | 3 | x | − | − | − | 2 | − | x | 4 | 3 | x |

**Noch: 8. Verunglückte im Straßenverkehr im Mai 2016
nach Art der Verkehrsbeteiligung und Ortslage**

| Art der Verkehrsbeteiligung a = Zusammen b = innerhalb von Ortschaften c = außerhalb von Ortschaften | | Verunglückte im Straßenverkehr | | | | | | | | | | | |
|---|---|--------------------------------|-----------------|---|----------|-----------------|---|-----------------|-----------------|---|-----------------|-----------------|---|
| | | insgesamt | | | Getötete | | | Schwerverletzte | | | Leichtverletzte | | |
| | | Mai | | | | | | | | | | | |
| | | 2016 | dagegen 2015 | Ver- änderung 2016 gegenüber 2015 | 2016 | dagegen 2015 | Ver- änderung 2016 gegenüber 2015 | 2016 | dagegen 2015 | Ver- änderung 2016 gegenüber 2015 | 2016 | dagegen 2015 | Ver- änderung 2016 gegenüber 2015 |
| | | Anzahl | | % | Anzahl | | % | Anzahl | | % | Anzahl | | % |
| Noch: Fahrer und Mitfahrer von | | | | | | | | | | | | | |
| übrigen Kraftfahrzeugen | a | 16 | 15 | +6,7 | – | – | – | 4 | 3 | x | 12 | 12 | – |
| | b | 9 | 10 | x | – | – | – | 1 | 1 | – | 8 | 9 | x |
| | c | 7 | 5 | x | – | – | – | 3 | 2 | x | 4 | 3 | x |
| Kraftfahrzeugen zusammen | a | 4 623 | 4 341 | +6,5 | 40 | 34 | +17,6 | 825 | 767 | +7,6 | 3 758 | 3 540 | +6,2 |
| | b | 2 857 | 2 792 | +2,3 | 7 | 12 | x | 366 | 342 | +7,0 | 2 484 | 2 438 | +1,9 |
| | c | 1 766 | 1 549 | +14,0 | 33 | 22 | +50,0 | 459 | 425 | +8,0 | 1 274 | 1 102 | +15,6 |
| Fahrrädern | a | 1 787 | 1 581 | +13,0 | 3 | 4 | x | 315 | 313 | +0,6 | 1 469 | 1 264 | +16,2 |
| | b | 1 629 | 1 406 | +15,9 | 1 | 1 | – | 267 | 259 | +3,1 | 1 361 | 1 146 | +18,8 |
| | c | 158 | 175 | –9,7 | 2 | 3 | x | 48 | 54 | –11,1 | 108 | 118 | –8,5 |
| und zwar: | | | | | | | | | | | | | |
| Pedelecs | a | 105 | 60 | +75,0 | – | – | – | 26 | 23 | +13,0 | 79 | 37 | x |
| | b | 82 | 47 | +74,5 | – | – | – | 16 | 15 | +6,7 | 66 | 32 | x |
| | c | 23 | 13 | +76,9 | – | – | – | 10 | 8 | x | 13 | 5 | x |
| unter 15 Jahren | a | 269 | 250 | +7,6 | – | – | – | 34 | 37 | –8,1 | 235 | 213 | +10,3 |
| | b | 258 | 233 | +10,7 | – | – | – | 30 | 31 | –3,2 | 228 | 202 | +12,9 |
| | c | 11 | 17 | –35,3 | – | – | – | 4 | 6 | x | 7 | 11 | x |
| anderen Fahrzeugen | a | 35 | 51 | –31,4 | – | 3 | x | 4 | 12 | x | 31 | 36 | –13,9 |
| | b | 33 | 47 | –29,8 | – | 3 | x | 4 | 10 | x | 29 | 34 | –14,7 |
| | c | 2 | 4 | x | – | – | – | – | 2 | x | 2 | 2 | – |
| Fußgänger | a | 606 | 565 | +7,3 | 9 | 10 | x | 125 | 119 | +5,0 | 472 | 436 | +8,3 |
| | b | 577 | 537 | +7,4 | 8 | 9 | x | 121 | 111 | +9,0 | 448 | 417 | +7,4 |
| | c | 29 | 28 | +3,6 | 1 | 1 | – | 4 | 8 | x | 24 | 19 | +26,3 |
| und zwar: | | | | | | | | | | | | | |
| Fußgänger mit Sport- oder Spielgeräte | a | 34 | 40 | –15,0 | – | – | – | 2 | 5 | x | 32 | 35 | –8,6 |
| | b | 33 | 38 | –13,2 | – | – | – | 2 | 4 | x | 31 | 34 | –8,8 |
| | c | 1 | 2 | x | – | – | – | – | 1 | x | 1 | 1 | – |
| unter 15 Jahren | a | 161 | 177 | –9,0 | 1 | – | x | 40 | 36 | +11,1 | 120 | 141 | –14,9 |
| | b | 159 | 171 | –7,0 | 1 | – | x | 40 | 34 | +17,6 | 118 | 137 | –13,9 |
| | c | 2 | 6 | x | – | – | – | – | 2 | x | 2 | 4 | x |
| 65 und mehr Jahren | a | 137 | 104 | +31,7 | 4 | 7 | x | 47 | 29 | +62,1 | 86 | 68 | +26,5 |
| | b | 134 | 102 | +31,4 | 4 | 7 | x | 47 | 29 | +62,1 | 83 | 66 | +25,8 |
| | c | 3 | 2 | x | – | – | – | – | – | – | 3 | 2 | x |
| Andere Personen | a | 27 | 21 | +28,6 | – | – | – | 9 | 2 | x | 18 | 19 | –5,3 |
| | b | 26 | 20 | +30,0 | – | – | – | 8 | 2 | x | 18 | 18 | – |
| | c | 1 | 1 | – | – | – | – | 1 | – | x | – | 1 | x |
| Insgesamt | a | 7 078 | 6 559 | +7,9 | 52 | 51 | +2,0 | 1 278 | 1 213 | +5,4 | 5 748 | 5 295 | +8,6 |
| | b | 5 122 | 4 802 | +6,7 | 16 | 25 | –36,0 | 766 | 724 | +5,8 | 4 340 | 4 053 | +7,1 |
| | c | 1 956 | 1 757 | +11,3 | 36 | 26 | +38,5 | 512 | 489 | +4,7 | 1 408 | 1 242 | +13,4 |
| darunter im Alter von unter 15 Jahren | a | 662 | 652 | +1,5 | 1 | – | x | 95 | 93 | +2,2 | 566 | 559 | +1,3 |
| | b | 553 | 551 | +0,4 | 1 | – | x | 77 | 68 | +13,2 | 475 | 483 | –1,7 |
| | c | 109 | 101 | +7,9 | – | – | – | 18 | 25 | –28,0 | 91 | 76 | +19,7 |
| 65 und mehr Jahren | a | 929 | 780 | +19,1 | 9 | 20 | x | 235 | 176 | +33,5 | 685 | 584 | +17,3 |
| | b | 728 | 613 | +18,8 | 6 | 12 | x | 173 | 124 | +39,5 | 549 | 477 | +15,1 |
| | c | 201 | 167 | +20,4 | 3 | 8 | x | 62 | 52 | +19,2 | 136 | 107 | +27,1 |

**9. Verunglückte im Straßenverkehr im Mai 2016 nach Art der Verkehrsbeteiligung,
Altersgruppen und Geschlecht**

| Alter von ... bis unter ... Jahren a = Zusammen b = männlich c = weiblich | | Verunglückte im Straßenverkehr | | | | | | |
|--|---|--------------------------------|--------------------------|----------------------------|--------------------------|-----------|-----------|----------|
| | | insgesamt | darunter | | | | insgesamt | darunter |
| | | | Fahrer und Mitfahrer von | | | Fußgänger | | |
| | | | Pkw | Kraftträdern ¹⁾ | Fahrrädern ²⁾ | | | Pkw |
| | | | | | | | | |
| | | Anzahl | | | | | | |
| Insgesamt | | | | | | | | |
| unter 15 | a | 662 | 189 | 2 | 269 | 161 | 652 | 185 |
| | b | 395 | 86 | 2 | 193 | 97 | 378 | 74 |
| | c | 267 | 103 | – | 76 | 64 | 274 | 111 |
| 15 – 18 | a | 324 | 62 | 80 | 98 | 22 | 350 | 73 |
| | b | 207 | 29 | 62 | 62 | 12 | 216 | 32 |
| | c | 117 | 33 | 18 | 36 | 10 | 134 | 41 |
| 18 – 21 | a | 532 | 321 | 60 | 76 | 37 | 474 | 304 |
| | b | 292 | 145 | 53 | 56 | 17 | 277 | 157 |
| | c | 240 | 176 | 7 | 20 | 20 | 197 | 147 |
| 21 – 25 | a | 603 | 384 | 54 | 93 | 23 | 602 | 384 |
| | b | 325 | 169 | 45 | 59 | 12 | 324 | 181 |
| | c | 278 | 215 | 9 | 34 | 11 | 278 | 203 |
| 25 – 35 | a | 1 093 | 652 | 110 | 171 | 61 | 1 056 | 644 |
| | b | 617 | 294 | 93 | 121 | 38 | 588 | 305 |
| | c | 476 | 358 | 17 | 50 | 23 | 468 | 339 |
| 35 – 45 | a | 895 | 485 | 61 | 209 | 55 | 856 | 462 |
| | b | 514 | 220 | 53 | 142 | 36 | 494 | 212 |
| | c | 381 | 265 | 8 | 67 | 19 | 362 | 250 |
| 45 – 55 | a | 1 205 | 541 | 174 | 328 | 59 | 1 088 | 474 |
| | b | 742 | 250 | 158 | 218 | 33 | 659 | 216 |
| | c | 463 | 291 | 16 | 110 | 26 | 429 | 258 |
| 55 – 65 | a | 805 | 328 | 128 | 213 | 48 | 692 | 292 |
| | b | 488 | 160 | 118 | 128 | 25 | 409 | 135 |
| | c | 317 | 168 | 10 | 85 | 23 | 283 | 157 |
| 65 und mehr | a | 929 | 349 | 52 | 319 | 137 | 780 | 318 |
| | b | 483 | 173 | 45 | 188 | 43 | 428 | 156 |
| | c | 446 | 176 | 7 | 131 | 94 | 352 | 162 |
| Zusammen | a | 7 048 | 3 311 | 721 | 1 776 | 603 | 6 550 | 3 136 |
| | b | 4 063 | 1 526 | 629 | 1 167 | 313 | 3 773 | 1 468 |
| | c | 2 985 | 1 785 | 92 | 609 | 290 | 2 777 | 1 668 |
| Ohne Angabe | a | 30 | – | 7 | 11 | 3 | 9 | 1 |
| | b | | | | | | | |
| | c | | | | | | | |
| Insgesamt | a | 7 078 | 3 311 | 728 | 1 787 | 606 | 6 559 | 3 137 |

1) mit amtl. Kennzeichen; einschl. drei- und leichten vierrädrigen Kfz – 2) einschl. Pedelecs

**Noch: 9. Verunglückte im Straßenverkehr im Mai 2016 nach Art der Verkehrsbeteiligung,
Altersgruppen und Geschlecht**

| Alter von ... bis unter ... Jahren a = Zusammen b = männlich c = weiblich | | Verunglückte im Straßenverkehr | | | | | | | | |
|--|----------|--------------------------------|--------------------------|------------|-------------|---|----------------------------|--------------------------|-------------|--|
| | | darunter | | | insgesamt | darunter | | | | |
| | | Fahrer und Mitfahrer von | | Fußgänger | | Fahrer und Mitfahrer von | | | Fußgänger | |
| | | Kraftträdern ¹⁾ | Fahrrädern ²⁾ | | | Pkw | Kraftträdern ¹⁾ | Fahrrädern ²⁾ | | |
| | | dagegen Mai 2015 | | | | Veränderung Mai 2016 gegenüber Mai 2015 | | | | |
| | | Anzahl | | | | % | | | | |
| noch: Insgesamt | | | | | | | | | | |
| unter 15 | a | 1 | 250 | 177 | +1,5 | +2,2 | x | +7,6 | −9,0 | |
| | b | 1 | 165 | 116 | +4,5 | +16,2 | x | +17,0 | −16,4 | |
| | c | – | 85 | 61 | −2,6 | −7,2 | – | −10,6 | +4,9 | |
| 15 – 18 | a | 54 | 93 | 34 | −7,4 | −15,1 | +48,1 | +5,4 | −35,3 | |
| | b | 46 | 59 | 18 | −4,2 | −9,4 | +34,8 | +5,1 | −33,3 | |
| | c | 8 | 34 | 16 | −12,7 | −19,5 | x | +5,9 | −37,5 | |
| 18 – 21 | a | 45 | 58 | 25 | +12,2 | +5,6 | +33,3 | +31,0 | +48,0 | |
| | b | 38 | 34 | 14 | +5,4 | −7,6 | +39,5 | +64,7 | +21,4 | |
| | c | 7 | 24 | 11 | +21,8 | +19,7 | – | −16,7 | +81,8 | |
| 21 – 25 | a | 59 | 83 | 25 | +0,2 | – | −8,5 | +12,0 | −8,0 | |
| | b | 49 | 51 | 14 | +0,3 | −6,6 | −8,2 | +15,7 | −14,3 | |
| | c | 10 | 32 | 11 | – | +5,9 | x | +6,3 | – | |
| 25 – 35 | a | 95 | 172 | 49 | +3,5 | +1,2 | +15,8 | −0,6 | +24,5 | |
| | b | 84 | 95 | 30 | +4,9 | −3,6 | +10,7 | +27,4 | +26,7 | |
| | c | 11 | 77 | 19 | +1,7 | +5,6 | +54,5 | −35,1 | +21,1 | |
| 35 – 45 | a | 76 | 157 | 54 | +4,6 | +5,0 | −19,7 | +33,1 | +1,9 | |
| | b | 61 | 96 | 28 | +4,0 | +3,8 | −13,1 | +47,9 | +28,6 | |
| | c | 15 | 61 | 26 | +5,2 | +6,0 | x | +9,8 | −26,9 | |
| 45 – 55 | a | 153 | 301 | 54 | +10,8 | +14,1 | +13,7 | +9,0 | +9,3 | |
| | b | 130 | 202 | 27 | +12,6 | +15,7 | +21,5 | +7,9 | +22,2 | |
| | c | 23 | 99 | 27 | +7,9 | +12,8 | −30,4 | +11,1 | −3,7 | |
| 55 – 65 | a | 93 | 203 | 40 | +16,3 | +12,3 | +37,6 | +4,9 | +20,0 | |
| | b | 82 | 124 | 25 | +19,3 | +18,5 | +43,9 | +3,2 | – | |
| | c | 11 | 79 | 15 | +12,0 | +7,0 | −9,1 | +7,6 | +53,3 | |
| 65 und mehr | a | 31 | 261 | 104 | +19,1 | +9,7 | +67,7 | +22,2 | +31,7 | |
| | b | 28 | 171 | 37 | +12,9 | +10,9 | +60,7 | +9,9 | +16,2 | |
| | c | 3 | 90 | 67 | +26,7 | +8,6 | x | +45,6 | +40,3 | |
| Zusammen | a | 607 | 1 578 | 562 | +7,6 | +5,6 | +18,8 | +12,5 | +7,3 | |
| | b | 519 | 997 | 309 | +7,7 | +4,0 | +21,2 | +17,1 | +1,3 | |
| | c | 88 | 581 | 253 | +7,5 | +7,0 | +4,5 | +4,8 | +14,6 | |
| Ohne Angabe | a | 1 | 3 | 3 | x | x | x | x | – | |
| Insgesamt | a | 608 | 1 581 | 565 | +7,9 | +5,5 | +19,7 | +13,0 | +7,3 | |

1) mit amtl. Kennzeichen; einschl. drei- und leichten vierrädrigen Kfz – 2) einschl. Pedelecs

Noch: **9. Verunglückte im Straßenverkehr im Mai 2016 nach Art der Verkehrsbeteiligung, Altersgruppen und Geschlecht**

| Alter von ... bis unter ... Jahren a = Zusammen b = männlich c = weiblich | | Verunglückte im Straßenverkehr | | | | | | |
|--|---|--------------------------------|--------------------------|----------------------------|--------------------------|-----------|-----------|-----------------------------|
| | | insgesamt | darunter | | | | insgesamt | darunter |
| | | | Fahrer und Mitfahrer von | | | Fußgänger | | Fahrer und Mitfahrer von |
| | | | Pkw | Kraftträdern ¹⁾ | Fahrrädern ²⁾ | | | Pkw |
| | | Mai 2016 | | | | | | dagegen Mai 2015 |
| Anzahl | | | | | | | | |
| Getötete | | | | | | | | |
| unter 15 | a | 1 | – | – | – | 1 | – | – |
| | b | – | – | – | – | – | – | – |
| | c | 1 | – | – | – | 1 | – | – |
| 15 – 18 | a | 1 | – | 1 | – | – | 1 | 1 |
| | b | – | – | – | – | – | 1 | 1 |
| | c | 1 | – | 1 | – | – | – | – |
| 18 – 21 | a | 3 | 3 | – | – | – | 4 | – |
| | b | 2 | 2 | – | – | – | 3 | – |
| | c | 1 | 1 | – | – | – | 1 | – |
| 21 – 25 | a | 9 | 7 | 1 | – | – | 5 | 1 |
| | b | 8 | 6 | 1 | – | – | 5 | 1 |
| | c | 1 | 1 | – | – | – | – | – |
| 25 – 35 | a | 4 | – | 3 | – | 1 | 4 | 1 |
| | b | 4 | – | 3 | – | 1 | 4 | 1 |
| | c | – | – | – | – | – | – | – |
| 35 – 45 | a | 7 | 3 | 2 | – | 1 | 7 | 3 |
| | b | 6 | 2 | 2 | – | 1 | 7 | 3 |
| | c | 1 | 1 | – | – | – | – | – |
| 45 – 55 | a | 11 | 6 | 3 | – | 2 | 6 | 1 |
| | b | 10 | 6 | 3 | – | 1 | 5 | 1 |
| | c | 1 | – | – | – | 1 | 1 | – |
| 55 – 65 | a | 6 | 2 | 3 | 1 | – | 4 | 2 |
| | b | 4 | 1 | 3 | – | – | 3 | 1 |
| | c | 2 | 1 | – | 1 | – | 1 | 1 |
| 65 und mehr | a | 9 | 2 | 1 | 1 | 4 | 20 | 9 |
| | b | 6 | 1 | 1 | 1 | 2 | 13 | 6 |
| | c | 3 | 1 | – | – | 2 | 7 | 3 |
| Zusammen | a | 51 | 23 | 14 | 2 | 9 | 51 | 18 |
| | b | 40 | 18 | 13 | 1 | 5 | 41 | 14 |
| | c | 11 | 5 | 1 | 1 | 4 | 10 | 4 |
| Ohne Angabe | a | 1 | – | – | 1 | – | – | – |
| | b | – | – | – | – | – | – | – |
| | c | – | – | – | – | – | – | – |
| Insgesamt | a | 52 | 23 | 14 | 3 | 9 | 51 | 18 |

1) mit amtl. Kennzeichen; einschl. drei- und leichten vierrädrigen Kfz – 2) einschl. Pedelecs

**Noch: 9. Verunglückte im Straßenverkehr im Mai 2016 nach Art der Verkehrsbeteiligung,
Altersgruppen und Geschlecht**

| Alter von ... bis unter ... Jahren a = Zusammen b = männlich c = weiblich | | Verunglückte im Straßenverkehr | | | | | | | | |
|--|---|--------------------------------|--------------------------|-----------|-----------|---|----------------------------|--------------------------|-----------|--|
| | | darunter | | | insgesamt | darunter | | | | |
| | | Fahrer und Mitfahrer von | | Fußgänger | | Fahrer und Mitfahrer von | | | Fußgänger | |
| | | Kraftträdern ¹⁾ | Fahrrädern ²⁾ | | | Pkw | Kraftträdern ¹⁾ | Fahrrädern ²⁾ | | |
| | | dagegen Mai 2015 | | | | Veränderung Mai 2016 gegenüber Mai 2015 | | | | |
| | | Anzahl | | | | % | | | | |
| noch: Getötete | | | | | | | | | | |
| unter 15 | a | – | – | – | x | – | – | – | x | |
| | b | – | – | – | – | – | – | – | – | |
| | c | – | – | – | x | – | – | – | x | |
| 15 – 18 | a | – | – | – | – | x | x | – | – | |
| | b | – | – | – | x | x | – | – | – | |
| | c | – | – | – | x | – | x | – | – | |
| 18 – 21 | a | 2 | – | 1 | x | x | x | – | x | |
| | b | 2 | – | 1 | x | x | x | – | x | |
| | c | – | – | – | – | x | – | – | – | |
| 21 – 25 | a | 3 | – | – | x | x | x | – | – | |
| | b | 3 | – | – | x | x | x | – | – | |
| | c | – | – | – | x | x | – | – | – | |
| 25 – 35 | a | 3 | – | – | – | x | – | – | x | |
| | b | 3 | – | – | – | x | – | – | x | |
| | c | – | – | – | – | – | – | – | – | |
| 35 – 45 | a | 1 | – | – | – | – | x | – | x | |
| | b | 1 | – | – | x | x | x | – | x | |
| | c | – | – | – | x | x | – | – | – | |
| 45 – 55 | a | 3 | – | 1 | x | x | – | – | x | |
| | b | 2 | – | 1 | x | x | x | – | – | |
| | c | 1 | – | – | – | – | x | – | x | |
| 55 – 65 | a | – | 1 | 1 | x | – | x | – | x | |
| | b | – | 1 | 1 | x | – | x | x | x | |
| | c | – | – | – | x | – | – | x | – | |
| 65 und mehr | a | – | 3 | 7 | x | x | x | x | x | |
| | b | – | 3 | 3 | x | x | x | x | x | |
| | c | – | – | 4 | x | x | – | – | x | |
| Zusammen | a | 12 | 4 | 10 | – | +27,8 | +16,7 | x | x | |
| | b | 11 | 4 | 6 | –2,4 | +28,6 | +18,2 | x | x | |
| | c | 1 | – | 4 | +10,0 | x | – | x | – | |
| Ohne Angabe | a | – | – | – | x | – | – | x | – | |
| | b | – | – | – | – | – | – | – | – | |
| | c | – | – | – | – | – | – | – | – | |
| Insgesamt | a | 12 | 4 | 10 | +2,0 | +27,8 | +16,7 | x | x | |

1) mit amtl. Kennzeichen; einschl. drei- und leichten vierrädrigen Kfz – 2) einschl. Pedelecs

Noch: **9. Verunglückte im Straßenverkehr im Mai 2016 nach Art der Verkehrsbeteiligung, Altersgruppen und Geschlecht**

| Alter von ... bis unter ... Jahren a = Zusammen b = männlich c = weiblich | | Verunglückte im Straßenverkehr | | | | | | | |
|--|---|--------------------------------|--------------------------|----------------------------|--------------------------|-----------|--------------------------|-----------|----------|
| | | insgesamt | darunter | | | | | insgesamt | darunter |
| | | | Fahrer und Mitfahrer von | | | Fußgänger | Fahrer und Mitfahrer von | | |
| | | | Pkw | Kraftträdern ¹⁾ | Fahrrädern ²⁾ | | Pkw | | |
| | | | | | | | Mai 2016 | | |
| | | Anzahl | | | | | | | |
| Schwerverletzte | | | | | | | | | |
| unter 15 | a | 95 | 17 | 1 | 34 | 40 | 93 | 19 | |
| | b | 61 | 9 | 1 | 24 | 26 | 61 | 10 | |
| | c | 34 | 8 | – | 10 | 14 | 32 | 9 | |
| 15 – 18 | a | 57 | 6 | 27 | 10 | 2 | 57 | 10 | |
| | b | 42 | 2 | 21 | 8 | 1 | 42 | 7 | |
| | c | 15 | 4 | 6 | 2 | 1 | 15 | 3 | |
| 18 – 21 | a | 83 | 36 | 21 | 17 | 7 | 85 | 50 | |
| | b | 57 | 20 | 19 | 12 | 4 | 58 | 32 | |
| | c | 26 | 16 | 2 | 5 | 3 | 27 | 18 | |
| 21 – 25 | a | 96 | 61 | 11 | 12 | 5 | 95 | 56 | |
| | b | 59 | 32 | 9 | 8 | 3 | 64 | 33 | |
| | c | 37 | 29 | 2 | 4 | 2 | 31 | 23 | |
| 25 – 35 | a | 175 | 83 | 40 | 29 | 8 | 177 | 92 | |
| | b | 115 | 40 | 35 | 23 | 5 | 113 | 53 | |
| | c | 60 | 43 | 5 | 6 | 3 | 64 | 39 | |
| 35 – 45 | a | 161 | 76 | 29 | 35 | 3 | 153 | 59 | |
| | b | 114 | 41 | 26 | 29 | 2 | 100 | 32 | |
| | c | 47 | 35 | 3 | 6 | 1 | 53 | 27 | |
| 45 – 55 | a | 216 | 74 | 54 | 60 | 6 | 223 | 66 | |
| | b | 155 | 35 | 51 | 47 | 2 | 158 | 38 | |
| | c | 61 | 39 | 3 | 13 | 4 | 65 | 28 | |
| 55 – 65 | a | 154 | 44 | 57 | 33 | 7 | 154 | 46 | |
| | b | 113 | 25 | 54 | 20 | 4 | 107 | 25 | |
| | c | 41 | 19 | 3 | 13 | 3 | 47 | 21 | |
| 65 und mehr | a | 235 | 73 | 19 | 83 | 47 | 176 | 60 | |
| | b | 130 | 41 | 17 | 52 | 17 | 101 | 31 | |
| | c | 105 | 32 | 2 | 31 | 30 | 75 | 29 | |
| Zusammen | a | 1 272 | 470 | 259 | 313 | 125 | 1 213 | 458 | |
| | b | 846 | 245 | 233 | 223 | 64 | 804 | 261 | |
| | c | 426 | 225 | 26 | 90 | 61 | 409 | 197 | |
| Ohne Angabe | a | 6 | – | 2 | 2 | – | – | – | |
| | b | | | | | | | | |
| | c | | | | | | | | |
| Insgesamt | a | 1 278 | 470 | 261 | 315 | 125 | 1 213 | 458 | |

1) mit amtl. Kennzeichen; einschl. drei- und leichten vierrädrigen Kfz – 2) einschl. Pedelecs

**Noch: 9. Verunglückte im Straßenverkehr im Mai 2016 nach Art der Verkehrsbeteiligung,
Altersgruppen und Geschlecht**

| Alter von ... bis unter ... Jahren a = Zusammen b = männlich c = weiblich | | Verunglückte im Straßenverkehr | | | | | | | | |
|--|---|--------------------------------|--------------------------|-----------|-----------|---|----------------------------|--------------------------|-----------|--|
| | | darunter | | | insgesamt | darunter | | | | |
| | | Fahrer und Mitfahrer von | | Fußgänger | | Fahrer und Mitfahrer von | | | Fußgänger | |
| | | Kraftträdern ¹⁾ | Fahrrädern ²⁾ | | | Pkw | Kraftträdern ¹⁾ | Fahrrädern ²⁾ | | |
| | | dagegen Mai 2015 | | | | Veränderung Mai 2016 gegenüber Mai 2015 | | | | |
| | | Anzahl | | | | % | | | | |
| noch: Schwerverletzte | | | | | | | | | | |
| unter 15 | a | – | 37 | 36 | +2,2 | –10,5 | x | –8,1 | +11,1 | |
| | b | – | 29 | 22 | – | x | x | –17,2 | +18,2 | |
| | c | – | 8 | 14 | +6,3 | x | – | x | – | |
| 15 – 18 | a | 15 | 15 | 6 | – | x | +80,0 | –33,3 | x | |
| | b | 15 | 9 | 3 | – | x | +40,0 | x | x | |
| | c | – | 6 | 3 | – | x | x | x | x | |
| 18 – 21 | a | 13 | 9 | 6 | –2,4 | –28,0 | +61,5 | x | x | |
| | b | 12 | 4 | 3 | –1,7 | –37,5 | +58,3 | x | x | |
| | c | 1 | 5 | 3 | –3,7 | –11,1 | x | – | – | |
| 21 – 25 | a | 22 | 9 | 5 | +1,1 | +8,9 | –50,0 | x | – | |
| | b | 19 | 8 | 3 | –7,8 | –3,0 | x | – | – | |
| | c | 3 | 1 | 2 | +19,4 | +26,1 | x | x | – | |
| 25 – 35 | a | 39 | 25 | 7 | –1,1 | –9,8 | +2,6 | +16,0 | x | |
| | b | 34 | 12 | 4 | +1,8 | –24,5 | +2,9 | +91,7 | x | |
| | c | 5 | 13 | 3 | –6,3 | +10,3 | – | x | – | |
| 35 – 45 | a | 30 | 33 | 11 | +5,2 | +28,8 | –3,3 | +6,1 | x | |
| | b | 27 | 19 | 4 | +14,0 | +28,1 | –3,7 | +52,6 | x | |
| | c | 3 | 14 | 7 | –11,3 | +29,6 | – | x | x | |
| 45 – 55 | a | 61 | 68 | 7 | –3,1 | +12,1 | –11,5 | –11,8 | x | |
| | b | 51 | 49 | 4 | –1,9 | –7,9 | – | –4,1 | x | |
| | c | 10 | 19 | 3 | –6,2 | +39,3 | x | –31,6 | x | |
| 55 – 65 | a | 34 | 50 | 12 | – | –4,3 | +67,6 | –34,0 | x | |
| | b | 30 | 36 | 7 | +5,6 | – | +80,0 | –44,4 | x | |
| | c | 4 | 14 | 5 | –12,8 | –9,5 | x | –7,1 | x | |
| 65 und mehr | a | 11 | 67 | 29 | +33,5 | +21,7 | +72,7 | +23,9 | +62,1 | |
| | b | 10 | 47 | 7 | +28,7 | +32,3 | +70,0 | +10,6 | x | |
| | c | 1 | 20 | 22 | +40,0 | +10,3 | x | +55,0 | +36,4 | |
| Zusammen | a | 225 | 313 | 119 | +4,9 | +2,6 | +15,1 | – | +5,0 | |
| | b | 198 | 213 | 57 | +5,2 | –6,1 | +17,7 | +4,7 | +12,3 | |
| | c | 27 | 100 | 62 | +4,2 | +14,2 | –3,7 | –10,0 | –1,6 | |
| Ohne Angabe | a | – | – | – | x | – | x | x | – | |
| Insgesamt | a | 225 | 313 | 119 | +5,4 | +2,6 | +16,0 | +0,6 | +5,0 | |

1) mit amtl. Kennzeichen; einschl. drei- und leichten vierrädrigen Kfz – 2) einschl. Pedelecs

Noch: **9. Verunglückte im Straßenverkehr im Mai 2016 nach Art der Verkehrsbeteiligung, Altersgruppen und Geschlecht**

| Alter von ... bis unter ... Jahren a = Zusammen b = männlich c = weiblich | | Verunglückte im Straßenverkehr | | | | | | |
|--|---|--------------------------------|--------------------------|----------------------------|--------------------------|-----------|------------------|--------------------------|
| | | insgesamt | darunter | | | | insgesamt | darunter |
| | | | Fahrer und Mitfahrer von | | | Fußgänger | | Fahrer und Mitfahrer von |
| | | | Pkw | Kraftträdern ¹⁾ | Fahrrädern ²⁾ | | | Pkw |
| | | | | | | | | |
| | | Mai 2016 | | | | | dagegen Mai 2015 | |
| Anzahl | | | | | | | | |
| Leichtverletzte | | | | | | | | |
| unter 15 | a | 566 | 172 | 1 | 235 | 120 | 559 | 166 |
| | b | 334 | 77 | 1 | 169 | 71 | 317 | 64 |
| | c | 232 | 95 | – | 66 | 49 | 242 | 102 |
| 15 – 18 | a | 266 | 56 | 52 | 88 | 20 | 292 | 62 |
| | b | 165 | 27 | 41 | 54 | 11 | 173 | 24 |
| | c | 101 | 29 | 11 | 34 | 9 | 119 | 38 |
| 18 – 21 | a | 446 | 282 | 39 | 59 | 30 | 385 | 254 |
| | b | 233 | 123 | 34 | 44 | 13 | 216 | 125 |
| | c | 213 | 159 | 5 | 15 | 17 | 169 | 129 |
| 21 – 25 | a | 498 | 316 | 42 | 81 | 18 | 502 | 327 |
| | b | 258 | 131 | 35 | 51 | 9 | 255 | 147 |
| | c | 240 | 185 | 7 | 30 | 9 | 247 | 180 |
| 25 – 35 | a | 914 | 569 | 67 | 142 | 52 | 875 | 551 |
| | b | 498 | 254 | 55 | 98 | 32 | 471 | 251 |
| | c | 416 | 315 | 12 | 44 | 20 | 404 | 300 |
| 35 – 45 | a | 727 | 406 | 30 | 174 | 51 | 696 | 400 |
| | b | 394 | 177 | 25 | 113 | 33 | 387 | 177 |
| | c | 333 | 229 | 5 | 61 | 18 | 309 | 223 |
| 45 – 55 | a | 978 | 461 | 117 | 268 | 51 | 859 | 407 |
| | b | 577 | 209 | 104 | 171 | 30 | 496 | 177 |
| | c | 401 | 252 | 13 | 97 | 21 | 363 | 230 |
| 55 – 65 | a | 645 | 282 | 68 | 179 | 41 | 534 | 244 |
| | b | 371 | 134 | 61 | 108 | 21 | 299 | 109 |
| | c | 274 | 148 | 7 | 71 | 20 | 235 | 135 |
| 65 und mehr | a | 685 | 274 | 32 | 235 | 86 | 584 | 249 |
| | b | 347 | 131 | 27 | 135 | 24 | 314 | 119 |
| | c | 338 | 143 | 5 | 100 | 62 | 270 | 130 |
| Zusammen | a | 5 725 | 2 818 | 448 | 1 461 | 469 | 5 286 | 2 660 |
| | b | 3 177 | 1 263 | 383 | 943 | 244 | 2 928 | 1 193 |
| | c | 2 548 | 1 555 | 65 | 518 | 225 | 2 358 | 1 467 |
| Ohne Angabe | a | 23 | – | 5 | 8 | 3 | 9 | 1 |
| | b | | | | | | | |
| | c | | | | | | | |
| Insgesamt | a | 5 748 | 2 818 | 453 | 1 469 | 472 | 5 295 | 2 661 |

1) mit amtl. Kennzeichen; einschl. drei- und leichten vierrädrigen Kfz – 2) einschl. Pedelecs

**Noch: 9. Verunglückte im Straßenverkehr im Mai 2016 nach Art der Verkehrsbeteiligung,
Altersgruppen und Geschlecht**

| Alter von ... bis unter ... Jahren a = Zusammen b = männlich c = weiblich | | Verunglückte im Straßenverkehr | | | | | | | | |
|--|---|--------------------------------|--------------------------|-----------|-----------|---|----------------------------|--------------------------|-----------|--|
| | | darunter | | | insgesamt | darunter | | | | |
| | | Fahrer und Mitfahrer von | | Fußgänger | | Fahrer und Mitfahrer von | | | Fußgänger | |
| | | Kraftträdern ¹⁾ | Fahrrädern ²⁾ | | | Pkw | Kraftträdern ¹⁾ | Fahrrädern ²⁾ | | |
| | | dagegen Mai 2015 | | | | Veränderung Mai 2016 gegenüber Mai 2015 | | | | |
| | | Anzahl | | | | % | | | | |
| noch: Leichtverletzte | | | | | | | | | | |
| unter 15 | a | 1 | 213 | 141 | +1,3 | +3,6 | – | +10,3 | –14,9 | |
| | b | 1 | 136 | 94 | +5,4 | +20,3 | – | +24,3 | –24,5 | |
| | c | – | 77 | 47 | –4,1 | –6,9 | – | –14,3 | +4,3 | |
| 15 – 18 | a | 39 | 78 | 28 | –8,9 | –9,7 | +33,3 | +12,8 | –28,6 | |
| | b | 31 | 50 | 15 | –4,6 | +12,5 | +32,3 | +8,0 | –26,7 | |
| | c | 8 | 28 | 13 | –15,1 | –23,7 | x | +21,4 | x | |
| 18 – 21 | a | 30 | 49 | 18 | +15,8 | +11,0 | +30,0 | +20,4 | +66,7 | |
| | b | 24 | 30 | 10 | +7,9 | –1,6 | +41,7 | +46,7 | +30,0 | |
| | c | 6 | 19 | 8 | +26,0 | +23,3 | x | –21,1 | x | |
| 21 – 25 | a | 34 | 74 | 20 | –0,8 | –3,4 | +23,5 | +9,5 | –10,0 | |
| | b | 27 | 43 | 11 | +1,2 | –10,9 | +29,6 | +18,6 | x | |
| | c | 7 | 31 | 9 | –2,8 | +2,8 | – | –3,2 | – | |
| 25 – 35 | a | 53 | 147 | 42 | +4,5 | +3,3 | +26,4 | –3,4 | +23,8 | |
| | b | 47 | 83 | 26 | +5,7 | +1,2 | +17,0 | +18,1 | +23,1 | |
| | c | 6 | 64 | 16 | +3,0 | +5,0 | x | –31,3 | +25,0 | |
| 35 – 45 | a | 45 | 124 | 43 | +4,5 | +1,5 | –33,3 | +40,3 | +18,6 | |
| | b | 33 | 77 | 24 | +1,8 | – | –24,2 | +46,8 | +37,5 | |
| | c | 12 | 47 | 19 | +7,8 | +2,7 | x | +29,8 | –5,3 | |
| 45 – 55 | a | 89 | 233 | 46 | +13,9 | +13,3 | +31,5 | +15,0 | +10,9 | |
| | b | 77 | 153 | 22 | +16,3 | +18,1 | +35,1 | +11,8 | +36,4 | |
| | c | 12 | 80 | 24 | +10,5 | +9,6 | +8,3 | +21,3 | –12,5 | |
| 55 – 65 | a | 59 | 152 | 27 | +20,8 | +15,6 | +15,3 | +17,8 | +51,9 | |
| | b | 52 | 87 | 17 | +24,1 | +22,9 | +17,3 | +24,1 | +23,5 | |
| | c | 7 | 65 | 10 | +16,6 | +9,6 | – | +9,2 | x | |
| 65 und mehr | a | 20 | 191 | 68 | +17,3 | +10,0 | +60,0 | +23,0 | +26,5 | |
| | b | 18 | 121 | 27 | +10,5 | +10,1 | +50,0 | +11,6 | –11,1 | |
| | c | 2 | 70 | 41 | +25,2 | +10,0 | x | +42,9 | +51,2 | |
| Zusammen | a | 370 | 1 261 | 433 | +8,3 | +5,9 | +21,1 | +15,9 | +8,3 | |
| | b | 310 | 780 | 246 | +8,5 | +5,9 | +23,5 | +20,9 | –0,8 | |
| | c | 60 | 481 | 187 | +8,1 | +6,0 | +8,3 | +7,7 | +20,3 | |
| Ohne Angabe | a | 1 | 3 | 3 | x | x | x | x | – | |
| Insgesamt | a | 371 | 1 264 | 436 | +8,6 | +5,9 | +22,1 | +16,2 | +8,3 | |

1) mit amtl. Kennzeichen; einschl. drei- und leichten vierrädrigen Kfz – 2) einschl. Pedelecs

**10. An Straßenverkehrsunfällen beteiligte Fahrzeugführer und Fußgänger im Mai 2016
nach Art der Verkehrsbeteiligung und Ortslage**

| Art der Verkehrsbeteiligung a = Zusammen b = innerhalb von Ortschaften c = außerhalb von Ortschaften | | Straßenverkehrsunfälle mit | | | | | |
|--|---|----------------------------|---|----------------------|---|--|---|
| | | Personen- schaden | schwer- wiegendem Sachschaden (i. e. S.) | Personen- schaden | schwer- wiegendem Sachschaden (i. e. S.) | Personen- schaden | schwer- wiegendem Sachschaden (i. e. S.) |
| | | Mai 2016 | | dagegen Mai 2015 | | Veränderung Mai 2016 gegenüber Mai 2015 | |
| | | Anzahl | | | | % | |
| Führer von | | | | | | | |
| Krafträdern mit Versicherungskennzeichen | a | 314 | 9 | 334 | 5 | -6,0 | x |
| | b | 280 | 9 | 287 | 3 | -2,4 | x |
| | c | 34 | - | 47 | 2 | -27,7 | x |
| davon | | | | | | | |
| Mofas, Kleinkrafträdern | a | 307 | 9 | 332 | 5 | -7,5 | x |
| | b | 276 | 9 | 285 | 3 | -3,2 | x |
| | c | 31 | - | 47 | 2 | -34,0 | x |
| E-Bikes | a | 4 | - | 2 | - | x | - |
| | b | 2 | - | 2 | - | - | - |
| | c | 2 | - | - | - | x | - |
| drei- und leichten vierrädrigen Kfz | a | 3 | - | - | - | x | - |
| | b | 2 | - | - | - | x | - |
| | c | 1 | - | - | - | x | - |
| Krafträdern mit amtlichen Kennzeichen | a | 737 | 20 | 598 | 17 | +23,2 | +17,6 |
| | b | 438 | 11 | 351 | 9 | +24,8 | x |
| | c | 299 | 9 | 247 | 8 | +21,1 | x |
| davon | | | | | | | |
| zweirädrigen Kraftfahrzeugen | a | 724 | 20 | 594 | 17 | +21,9 | +17,6 |
| | b | 431 | 11 | 349 | 9 | +23,5 | x |
| | c | 293 | 9 | 245 | 8 | +19,6 | x |
| drei- und leichten vierrädrigen Kfz | a | 13 | - | 4 | - | x | - |
| | b | 7 | - | 2 | - | x | - |
| | c | 6 | - | 2 | - | x | - |
| Personenkraftwagen | a | 6 293 | 1 264 | 5 858 | 1 098 | +7,4 | +15,1 |
| | b | 4 635 | 899 | 4 385 | 768 | +5,7 | +17,1 |
| | c | 1 658 | 365 | 1 473 | 330 | +12,6 | +10,6 |
| darunter | | | | | | | |
| im Alter von 18 Jahren bis unter 25 Jahren | a | 1 025 | 229 | 980 | 177 | +4,6 | +29,4 |
| | b | 679 | 160 | 688 | 118 | -1,3 | +35,6 |
| | c | 346 | 69 | 292 | 59 | +18,5 | +16,9 |
| Wohnmobilen | a | 9 | 2 | 8 | - | x | x |
| | b | 5 | 1 | 5 | - | - | x |
| | c | 4 | 1 | 3 | - | x | x |
| Bussen | a | 118 | 7 | 125 | 7 | -5,6 | - |
| | b | 111 | 6 | 115 | 7 | -3,5 | x |
| | c | 7 | 1 | 10 | - | x | x |
| Güterkraftfahrzeugen | a | 422 | 106 | 441 | 103 | -4,3 | +2,9 |
| | b | 239 | 53 | 260 | 44 | -8,1 | +20,5 |
| | c | 183 | 53 | 181 | 59 | +1,1 | -10,2 |
| darunter | | | | | | | |
| Lastkraftwagen mit zul. Gesamtgewicht bis einschl. 3 500 kg | a | 191 | 39 | 205 | 47 | -6,8 | -17,0 |
| | b | 136 | 25 | 140 | 26 | -2,9 | -3,8 |
| | c | 55 | 14 | 65 | 21 | -15,4 | -33,3 |
| Lastkraftwagen mit zul. Gesamtgewicht über 3 500 kg | a | 114 | 31 | 122 | 28 | -6,6 | +10,7 |
| | b | 60 | 12 | 78 | 11 | -23,1 | +9,1 |
| | c | 54 | 19 | 44 | 17 | +22,7 | +11,8 |
| Sattelzugmaschinen | a | 97 | 31 | 105 | 23 | -7,6 | +34,8 |
| | b | 34 | 12 | 34 | 5 | - | x |
| | c | 63 | 19 | 71 | 18 | -11,3 | +5,6 |

**Noch: 10. An Straßenverkehrsunfällen beteiligte Fahrzeugführer und Fußgänger im Mai 2016
nach Art der Verkehrsbeteiligung und Ortslage**

| Art der Verkehrsbeteiligung a = Zusammen b = innerhalb von Ortschaften c = außerhalb von Ortschaften | | Straßenverkehrsunfälle mit | | | | | |
|--|---|----------------------------|---|----------------------|---|--|---|
| | | Personen- schaden | schwer- wiegendem Sachschaden (i. e. S.) | Personen- schaden | schwer- wiegendem Sachschaden (i. e. S.) | Personen- schaden | schwer- wiegendem Sachschaden (i. e. S.) |
| | | Mai 2016 | | dagegen Mai 2015 | | Veränderung Mai 2016 gegenüber Mai 2015 | |
| | | Anzahl | | | | % | |
| Noch: Führer von | | | | | | | |
| Landwirtschaftlichen Zugmaschinen | a | 27 | 4 | 26 | 3 | +3,8 | x |
| | b | 8 | 1 | 12 | – | x | x |
| | c | 19 | 3 | 14 | 3 | +35,7 | – |
| übrigen Kraftfahrzeugen | a | 31 | 2 | 18 | 1 | +72,2 | x |
| | b | 22 | 1 | 14 | 1 | +57,1 | – |
| | c | 9 | 1 | 4 | – | x | x |
| Kraftfahrzeugen zusammen | a | 7 951 | 1 414 | 7 408 | 1 234 | +7,3 | +14,6 |
| | b | 5 738 | 981 | 5 429 | 832 | +5,7 | +17,9 |
| | c | 2 213 | 433 | 1 979 | 402 | +11,8 | +7,7 |
| darunter flüchtig | a | 425 | 173 | 389 | 166 | +9,3 | +4,2 |
| | b | 366 | 118 | 325 | 113 | +12,6 | +4,4 |
| | c | 59 | 55 | 64 | 53 | –7,8 | +3,8 |
| Fahrrädern | a | 1 928 | 3 | 1 729 | 1 | +11,5 | x |
| | b | 1 755 | 2 | 1 532 | 1 | +14,6 | x |
| | c | 173 | 1 | 197 | – | –12,2 | x |
| und zwar: Pedelets | a | 107 | – | 64 | – | +67,2 | – |
| | b | 83 | – | 49 | – | +69,4 | – |
| | c | 24 | – | 15 | – | +60,0 | – |
| unter 15 Jahren | a | 291 | – | 270 | – | +7,8 | – |
| | b | 277 | – | 250 | – | +10,8 | – |
| | c | 14 | – | 20 | – | –30,0 | – |
| anderen Fahrzeugen | a | 74 | 30 | 59 | 22 | +25,4 | +36,4 |
| | b | 67 | 25 | 51 | 18 | +31,4 | +38,9 |
| | c | 7 | 5 | 8 | 4 | x | x |
| Fußgänger | a | 659 | 4 | 614 | 1 | +7,3 | x |
| | b | 628 | 4 | 585 | 1 | +7,4 | x |
| | c | 31 | – | 29 | – | +6,9 | – |
| und zwar: Fußgänger mit Sport- oder Spielgerät | a | 37 | – | 41 | – | –9,8 | – |
| | b | 36 | – | 39 | – | –7,7 | – |
| | c | 1 | – | 2 | – | x | – |
| unter 15 Jahren | a | 173 | – | 185 | – | –6,5 | – |
| | b | 171 | – | 179 | – | –4,5 | – |
| | c | 2 | – | 6 | – | x | – |
| 65 und mehr Jahren | a | 142 | – | 107 | – | +32,7 | – |
| | b | 139 | – | 105 | – | +32,4 | – |
| | c | 3 | – | 2 | – | x | – |
| Andere Personen | a | 49 | 1 | 46 | 1 | +6,5 | – |
| | b | 46 | 1 | 41 | – | +12,2 | x |
| | c | 3 | – | 5 | 1 | x | x |
| Insgesamt | a | 10 661 | 1 452 | 9 856 | 1 259 | +8,2 | +15,3 |
| | b | 8 234 | 1 013 | 7 638 | 852 | +7,8 | +18,9 |
| | c | 2 427 | 439 | 2 218 | 407 | +9,4 | +7,9 |
| darunter: unter 15 Jahren | a | 478 | 2 | 464 | – | +3,0 | x |
| | b | 461 | 1 | 438 | – | +5,3 | x |
| | c | 17 | 1 | 26 | – | –34,6 | x |
| 65 und mehr Jahren | a | 1 387 | 120 | 1 194 | 100 | +16,2 | +20,0 |
| | b | 1 136 | 87 | 959 | 73 | +18,5 | +19,2 |
| | c | 251 | 33 | 235 | 27 | +6,8 | +22,2 |

11. Straßenverkehrsunfälle und Verunglückte im Mai 2016 nach Ursachen*)

| Ursache | Unfälle mit Personen- schaden | Verunglückte Personen | | | Unfälle mit schwerw. Sach- schaden (i. e. S.) | Unfälle mit Personen- schaden | Verunglückte Personen | | | Unfälle mit schwerw. Sach- schaden (i. e. S.) |
|---|-------------------------------------|-----------------------|-----------|---------|---|-------------------------------------|-----------------------|-----------|---------|---|
| | | Getötete | Schwer- | Leicht- | | | Getötete | Schwer- | Leicht- | |
| | | | verletzte | | | | | verletzte | | |
| | Mai 2016 | | | | | | dagegen Mai 2015 | | | |
| Fehlverhalten der Fahrzeugführer | | | | | | | | | | |
| Verkehrstüchtigkeit | | | | | | | | | | |
| Alkoholeinfluss | 197 | 4 | 65 | 182 | 114 | 203 | 2 | 92 | 151 | 117 |
| Einfluss anderer berauschender Mittel (z. B. Drogen, Rauschgift) | 23 | – | 10 | 21 | 27 | 39 | 1 | 15 | 33 | 29 |
| Übermüdung | 31 | – | 12 | 33 | 20 | 34 | 1 | 18 | 35 | 21 |
| Sonstige körperliche oder geistige Mängel | 71 | 1 | 35 | 87 | 20 | 61 | 5 | 32 | 60 | 12 |
| Straßenbenutzung | | | | | | | | | | |
| Falschfahrt auf Straßen mit nach Fahrtrichtung getrennten Fahrbahnen (Falschfahrer) | 3 | – | 2 | 1 | – | – | – | – | – | – |
| Benutzung der Fahrbahn entgegen der vorgeschriebenen Fahrtrichtung in anderen Fällen (Einbahnstraße) | 63 | – | 11 | 60 | 2 | – | – | – | – | – |
| Benutzung der falschen Fahrbahn (auch Richtungsfahrbahn) oder verbots- widrige Benutzung anderer Straßenteile | 134 | 1 | 23 | 126 | 5 | 198 | 4 | 47 | 185 | 17 |
| Verstoß gegen das Rechtsfahrgebot | 170 | 3 | 53 | 206 | 36 | 128 | 6 | 46 | 124 | 30 |
| Geschwindigkeit | | | | | | | | | | |
| Nicht angepasste Geschwindigkeit mit gleichzeitigem Überschreiten der zulässigen Höchstgeschwindigkeit | 51 | 2 | 28 | 43 | 12 | 56 | 7 | 36 | 47 | 9 |
| Nicht angepasste Geschwindigkeit in anderen Fällen | 620 | 15 | 204 | 638 | 143 | 594 | 10 | 240 | 576 | 122 |
| Abstand | | | | | | | | | | |
| Ungenügender Sicherheitsabstand | 700 | 1 | 91 | 934 | 49 | 709 | 3 | 112 | 965 | 33 |
| Starkes Bremsen des Vorausfahrenden ohne zwingenden Grund | 14 | – | 2 | 21 | 5 | 19 | – | 3 | 31 | 3 |
| Überholen | | | | | | | | | | |
| Unzulässiges Rechtsüberholen | 9 | – | 2 | 8 | – | 24 | 1 | 6 | 24 | 3 |
| Überholen trotz Gegenverkehrs | 22 | 5 | 25 | 14 | 5 | 13 | – | 11 | 17 | 5 |
| Überholen trotz unklarer Verkehrslage | 75 | – | 25 | 77 | 11 | 67 | 1 | 20 | 75 | 9 |
| Überholen trotz unzureichender Sichtver- hältnisse | 2 | – | 2 | 1 | – | 2 | – | – | 2 | – |
| Überholen ohne Beachtung des nachfolgenden Verkehrs und/oder ohne rechtzeitige und deutliche Ankündigung des Ausscherens | 22 | 2 | 11 | 24 | 9 | 14 | – | 9 | 12 | 16 |
| Fehler beim Wiedereinordnen | 22 | 4 | 9 | 19 | 4 | 22 | – | 7 | 19 | – |
| Sonstige Fehler beim Überholen (z. B. ohne genügenden Seitenabstand) | 60 | 2 | 9 | 55 | 2 | 56 | 1 | 9 | 57 | 10 |
| Fehler beim Überholtwerden | 8 | – | 7 | 7 | 3 | 10 | – | 5 | 8 | 2 |
| Vorbeifahren | | | | | | | | | | |
| Nichtbeachten des Vorranges entgegenkommender Fahrzeuge beim Vorbeifahren an haltenden Fahrzeugen, Absperrungen oder Hindernissen | 9 | – | – | 9 | 4 | 12 | – | 1 | 13 | 4 |
| Nichtbeachten des nachfolgenden Verkehrs beim Vorbeifahren an haltenden Fahrzeugen, Absperrungen oder Hindernissen und/oder ohne rechtzeitige und deutliche Ankündigung des Ausscherens | 4 | – | – | 4 | 1 | 5 | – | – | 6 | – |
| Nebeneinanderfahren, fehlerhaftes Wechseln des Fahrstreifens beim Nebeneinanderfahren oder Nichtbeachten des Reißverschluss- verfahrens | 105 | 1 | 14 | 112 | 28 | 104 | 1 | 20 | 135 | 29 |

*) Die Tabelle enthält Mehrfachzählungen, weil bei einem Unfall bis zu acht Ursachen eingetragen werden.

Noch: 11. Straßenverkehrsunfälle und Verunglückte im Mai 2016 nach Ursachen*)

| Ursache | Unfälle mit Personen- schaden | Verunglückte Personen | | | Unfälle mit schwerw. Sach- schaden (i. e. S.) | Unfälle mit Personen- schaden | Verunglückte Personen | | | Unfälle mit schwerw. Sach- schaden (i. e. S.) |
|---------|-------------------------------------|-----------------------|-----------|---------|---|-------------------------------------|-----------------------|-----------|---------|---|
| | | Getötete | Schwer- | Leicht- | | | Getötete | Schwer- | Leicht- | |
| | | | verletzte | | | | | verletzte | | |
| | Mai 2016 | | | | | dagegen Mai 2015 | | | | |

noch: Fehilverhalten der Fahrzeugführer

Vorfahrt, Vorrang

| | | | | | | | | | | |
|--|-----|---|-----|-----|-----|-----|---|-----|-----|----|
| Nichtbeachten der Regel rechts vor links | 131 | 1 | 21 | 138 | 28 | 95 | – | 14 | 103 | 19 |
| Nichtbeachten der die Vorfahrt regelnden Verkehrszeichen | 613 | 4 | 137 | 689 | 112 | 545 | – | 140 | 587 | 82 |
| Nichtbeachten der Vorfahrt des durchgehenden Verkehrs auf Bundesautobahnen oder Kraftfahrstraßen | 11 | – | 10 | 10 | 2 | 12 | – | 3 | 16 | 10 |
| Nichtbeachten der Vorfahrt durch Fahrzeuge, die aus Feld- und Waldwegen kommen | 5 | – | 3 | 3 | – | 6 | – | 2 | 6 | – |
| Nichtbeachten der Verkehrsregelung durch Polizeibeamte oder Lichtzeichen | 121 | – | 35 | 171 | 32 | 129 | – | 31 | 170 | 37 |
| Nichtbeachten des Vorranges entgegenkommender Fahrzeuge | 22 | – | 12 | 23 | 3 | 21 | – | 9 | 22 | 1 |
| Nichtbeachten des Vorranges von Schienenfahrzeugen an Bahnübergängen | 3 | 2 | 4 | 3 | – | 1 | – | – | 1 | 1 |

Abbiegen, Wenden, Rückwärtsfahren, Ein- und Anfahren

| | | | | | | | | | | |
|---|-----|---|-----|-----|----|-----|---|-----|-----|----|
| Fehler beim Abbiegen nach rechts | 207 | 1 | 36 | 184 | 4 | – | – | – | – | – |
| Fehler beim Abbiegen nach links | 405 | 2 | 107 | 459 | 59 | 524 | 3 | 120 | 542 | 67 |
| Fehler beim Wenden oder Rückwärtsfahren | 221 | – | 42 | 209 | 28 | 214 | – | 37 | 206 | 23 |
| Fehler beim Einfahren in den fließenden Verkehr (z. B. aus einem Grundstück, von einem anderen Straßenteil oder beim Anfahren vom Fahrbahnrand) | 327 | 3 | 66 | 314 | 21 | 324 | 3 | 57 | 306 | 9 |

falsches Verhalten gegenüber Fußgängern

| | | | | | | | | | | |
|---|-----|---|----|-----|---|-----|---|----|-----|---|
| An Fußgängerüberwegen | 33 | – | 12 | 23 | – | 19 | – | 3 | 17 | – |
| An Fußgängerfurten | 24 | 1 | 6 | 21 | – | 24 | 2 | 6 | 20 | – |
| Beim Abbiegen | 55 | – | 12 | 44 | – | 55 | 1 | 10 | 50 | – |
| An Haltestellen (auch haltende Schulbusse mit eingeschaltetem Warnblinklicht) | 13 | 1 | 3 | 9 | – | 8 | 1 | 1 | 8 | – |
| An anderen Stellen | 158 | 2 | 30 | 148 | – | 147 | – | 22 | 136 | – |

ruhender Verkehr, Verkehrssicherung

| | | | | | | | | | | |
|---|-------|----|-----|-------|-----|-------|----|-----|-------|-----|
| Unzulässiges Halten oder Parken | 4 | – | 1 | 6 | – | 5 | 1 | – | 5 | – |
| Mangelnde Sicherung haltender oder liegengebliebener Fahrzeuge und von Unfallstellen sowie Schulbussen, bei denen Kinder ein- oder aussteigen | 13 | – | 3 | 12 | – | 6 | – | – | 6 | 2 |
| Verkehrswidriges Verhalten beim Ein- oder Aussteigen, Be- oder Entladen | 88 | – | 6 | 87 | 1 | 71 | – | 9 | 65 | 1 |
| Nichtbeachten der Beleuchtungsvorschriften | 4 | – | – | 4 | – | 1 | – | – | 1 | – |
| Ladung, Besetzung | 3 | – | – | 4 | – | 3 | – | 2 | 2 | 1 |
| Überladung, Überbesetzung Unzureichend gesicherte Ladung oder Fahrzeugzubehörteile | 12 | – | 5 | 11 | 6 | 8 | – | 4 | 10 | 7 |
| Andere Fehler beim Fahrzeugführer | 1 798 | 21 | 459 | 1 833 | 262 | 1 611 | 18 | 399 | 1 605 | 209 |

Technische Mängel, Wartungsmängel

| | | | | | | | | | | |
|----------------|----|---|---|----|---|----|---|---|----|---|
| Beleuchtung | 3 | – | 2 | 1 | – | 3 | – | 4 | 4 | – |
| Bereifung | 9 | – | 8 | 2 | 3 | 16 | – | 4 | 15 | 2 |
| Bremsen | 17 | – | 4 | 16 | 1 | 14 | – | 4 | 16 | 1 |
| Lenkung | 4 | – | 1 | 4 | – | 2 | – | – | 3 | 4 |
| Zugvorrichtung | – | – | – | – | – | 1 | 2 | 5 | 7 | – |
| Andere Mängel | 19 | – | 6 | 13 | 3 | 15 | – | 5 | 13 | 3 |

*) Die Tabelle enthält Mehrfachzählungen, weil bei einem Unfall bis zu acht Ursachen eingetragen werden.

Noch: 11. Straßenverkehrsunfälle und Verunglückte im Mai 2016 nach Ursachen*)

| Ursache | Unfälle mit Personen- schaden | Verunglückte Personen | | | Unfälle mit schwerw. Sach- schaden (i. e. S.) | Unfälle mit Personen- schaden | Verunglückte Personen | | | Unfälle mit schwerw. Sach- schaden (i. e. S.) |
|---|-------------------------------------|-----------------------|-----------|---------|---|-------------------------------------|-----------------------|-----------|---------|---|
| | | Getötete | Schwer- | Leicht- | | | Getötete | Schwer- | Leicht- | |
| | | | verletzte | | | | | verletzte | | |
| | Mai 2016 | | | | | | dagegen Mai 2015 | | | |
| Fehlverhalten der Fußgänger | | | | | | | | | | |
| Verkehrstüchtigkeit | | | | | | | | | | |
| Alkoholeinfluss | 6 | 1 | 2 | 3 | – | 3 | – | 3 | – | – |
| Einfluss anderer berauschender Mittel (z. B. Drogen, Rauschgift) | – | – | – | – | – | – | – | – | – | – |
| Übermüdung | – | – | – | – | – | – | – | – | – | – |
| Sonstige körperliche oder geistige Mängel | 4 | – | 2 | 2 | – | 1 | 1 | – | 1 | – |
| falsches Verhalten beim Überschreiten der Fahrbahn | | | | | | | | | | |
| An Stellen, an denen der Fußgängerverkehr durch Polizeibeamte oder Lichtzeichen geregelt war | 19 | 1 | 7 | 13 | – | 21 | 2 | 5 | 16 | – |
| Auf Fußgängerüberwegen ohne Verkehrsregelung durch Polizeibeamte oder Lichtzeichen | – | – | – | – | – | 1 | – | – | 1 | – |
| In der Nähe von Kreuzungen oder Einmündungen, Lichtzeichenanlagen oder Fußgängerüberwegen bei dichtem Verkehr | 10 | – | 4 | 7 | – | 10 | – | 4 | 6 | – |
| An anderen Stellen | 52 | – | 18 | 44 | – | 47 | 1 | 13 | 40 | – |
| Ohne auf den Fahrzeugverkehr zu achten | 122 | 2 | 41 | 96 | 2 | 116 | 2 | 38 | 98 | – |
| Durch sonstiges falsches Verhalten | 9 | – | 3 | 7 | – | 10 | – | 3 | 8 | – |
| Nichtbenutzen des Gehweges | 4 | – | 2 | 3 | – | 6 | – | 1 | 5 | – |
| Nichtbenutzen der vorgeschriebenen Straßenseite | 2 | – | 1 | 2 | – | 2 | – | – | 2 | – |
| Spielen auf oder neben der Fahrbahn | 9 | – | 3 | 6 | – | 7 | – | – | 7 | – |
| Andere Fehler der Fußgänger | 50 | 1 | 11 | 48 | 2 | 46 | 1 | 5 | 49 | 1 |
| Straßenverhältnisse | | | | | | | | | | |
| Glätte oder Schlüpfrigkeit der Fahrbahn | | | | | | | | | | |
| Verunreinigung durch ausgeflossenes Öl | 7 | – | 1 | 6 | 1 | 7 | – | 1 | 6 | – |
| Andere Verunreinigungen durch Straßenbenutzer | 4 | – | – | 5 | – | 3 | – | 1 | 2 | – |
| Schnee, Eis | 1 | 1 | – | – | – | – | – | – | – | – |
| Regen | 86 | 1 | 21 | 91 | 27 | 66 | – | 25 | 58 | 21 |
| Andere Einflüsse (u. a. Laub, angeschwemmter Lehm) | 12 | – | 7 | 9 | – | 9 | – | 3 | 10 | – |
| Zustand der Straße | | | | | | | | | | |
| Spurrillen, im Zusammenhang mit Regen, Schnee oder Eis | 1 | – | – | 1 | – | 1 | – | – | 1 | – |
| Schäden an der Fahrbahnoberfläche | 9 | – | 4 | 5 | 1 | – | – | – | – | – |
| Anderer Zustand der Straße | 10 | 1 | – | 9 | 1 | 16 | – | 8 | 11 | 1 |
| Nicht ordnungsgemäßer Zustand der Verkehrs- zeichen oder -einrichtungen | 3 | – | – | 3 | – | 4 | – | 2 | 6 | – |
| Mangelhafte Beleuchtung der Straße | – | – | – | – | – | – | – | – | – | – |
| Mangelhafte Sicherung von Bahnübergängen | – | – | – | – | – | – | – | – | – | – |
| Witterungseinflüsse | | | | | | | | | | |
| Sichtbehinderung durch Nebel | 1 | – | – | 1 | – | – | – | – | – | – |
| Starken Regen, Hagel, Schneegestöber usw. | 6 | – | 2 | 5 | 1 | 2 | – | – | 2 | – |
| Blendende Sonne | 44 | – | 10 | 49 | 5 | 28 | – | 11 | 37 | 4 |
| Seitenwind | 2 | – | 1 | 1 | – | 5 | – | 1 | 5 | – |
| Unwetter oder sonstige Witterungseinflüsse | 4 | – | 2 | 5 | – | – | – | – | – | – |
| Hindernisse | | | | | | | | | | |
| Nicht oder unzureichend gesicherte Arbeitsstellen auf der Fahrbahn | 1 | – | – | 1 | – | 1 | – | 1 | – | 1 |
| Wild auf der Fahrbahn | 15 | 1 | 7 | 10 | 7 | 12 | – | 1 | 11 | 2 |
| Anderes Tier auf der Fahrbahn | 10 | – | 2 | 9 | 2 | 17 | – | 7 | 14 | 1 |
| Sonstiges Hindernis auf der Fahrbahn | 9 | – | 6 | 6 | 4 | 5 | – | 3 | 5 | 2 |
| Sonstige Ursachen | 144 | 1 | 26 | 152 | 17 | 111 | 1 | 31 | 93 | 7 |

*) Die Tabelle enthält Mehrfachzählungen, weil bei einem Unfall bis zu acht Ursachen eingetragen werden.

12. Fehlverhalten der Fahrzeugführer als Ursache von Straßenverkehrsunfällen mit Personenschaden im Mai 2016 nach Art der Verkehrsbeteiligung

| Ursache | ins- gesamt | darunter Fahrer von | | | ins- gesamt | darunter Fahrer von | | | ins- gesamt | darunter Fahrer von | | |
|--|----------------|------------------------------|---------------------------|-----------------|------------------|------------------------------|---------------------------|-----------------|--|------------------------------|---------------------------|-----------------|
| | | Personen- kraft- wagen | Motor- zwei- rädern | Fahr- rädern | | Personen- kraft- wagen | Motor- zwei- rädern | Fahr- rädern | | Personen- kraft- wagen | Motor- zwei- rädern | Fahr- rädern |
| | Mai 2016 | | | | dagegen Mai 2015 | | | | Veränderung Mai 2016 gegenüber Mai 2015 | | | |
| | Anzahl | | | | | | | | % | | | |
| Verkehrstüchtigkeit | 324 | 193 | 7 | 83 | 338 | 200 | 14 | 77 | -4,1 | -3,5 | x | +7,8 |
| darunter | | | | | | | | | | | | |
| Alkoholeinfluss | 199 | 89 | 7 | 76 | 204 | 100 | 10 | 70 | -2,5 | -11,0 | x | +8,6 |
| Einfluss anderer berauschender Mittel | 23 | 16 | – | 3 | 39 | 23 | 4 | 4 | -41,0 | -30,4 | x | x |
| Straßenbenutzung | 382 | 115 | 21 | 211 | 333 | 95 | 12 | 194 | +14,7 | +21,1 | +75,0 | +8,8 |
| Geschwindigkeit | 682 | 377 | 163 | 70 | 658 | 357 | 149 | 70 | +3,6 | +5,6 | +9,4 | – |
| Abstand | 728 | 552 | 61 | 36 | 738 | 578 | 40 | 27 | -1,4 | -4,5 | +52,5 | +33,3 |
| Überholen | 222 | 130 | 48 | 23 | 208 | 107 | 33 | 28 | +6,7 | +21,5 | +45,5 | -17,9 |
| Vorbeifahren | 14 | 13 | – | – | 17 | 10 | 1 | 1 | -17,6 | +30,0 | x | x |
| Nebeneinanderfahren | 105 | 78 | 4 | 5 | 110 | 87 | 2 | 4 | -4,5 | -10,3 | x | x |
| Vorfahrt, Vorrang | 919 | 724 | 13 | 113 | 824 | 661 | 9 | 107 | +11,5 | +9,5 | x | +5,6 |
| Abbiegen, Wenden, Rückwärtsfahren, Ein- und Anfahren | 1 162 | 947 | 17 | 103 | 1 067 | 874 | 5 | 100 | +8,9 | +8,4 | x | +3,0 |
| Falsches Verhalten gegenüber Fußgängern | 283 | 222 | – | 35 | 253 | 199 | 3 | 25 | +11,9 | +11,6 | x | +40,0 |
| darunter | | | | | | | | | | | | |
| an Überwegen und Furten | 57 | 49 | – | 1 | 43 | 33 | 2 | 2 | +32,6 | +48,5 | x | x |
| Ruhender Verkehr, Verkehrssicherung | 106 | 97 | – | – | 82 | 74 | – | – | +29,3 | +31,1 | – | – |
| Nichtbeachten der Beleuchtungsvorschriften | 4 | 2 | – | – | 1 | – | – | 1 | x | x | – | x |
| Ladung, Besetzung | 15 | 4 | – | 5 | 11 | 3 | 1 | 1 | +36,4 | x | x | x |
| Andere Fehler beim Fahrzeugführer | 1 852 | 1 012 | 170 | 433 | 1 655 | 833 | 161 | 418 | +11,9 | +21,5 | +5,6 | +3,6 |
| Insgesamt | 6 798 | 4 466 | 504 | 1 117 | 6 295 | 4 078 | 430 | 1 053 | 8 | 9,5 | 17,2 | 6,1 |

13. Straßenverkehrsunfälle und verunglückte Personen im Mai 2016 nach Gemeinden

| Verwaltungsbezirk a = Zusammen b = innerhalb von Ortschaften c = außerhalb von Ortschaften d = auf Bundesautobahnen | | Straßenverkehrsunfälle | | | | Verunglückte | | | |
|---|---|------------------------|-----------------------------|---|--|--------------|----------|-----------|---------|
| | | insgesamt | davon | | | insgesamt | Getötete | davon | |
| | | | mit Personen- schaden | mit schwer- wiegendem Sachschaden (i. e. S.) | sonstige Unfälle unter dem Einfluss berauschender Mittel | | | Schwer- | Leicht- |
| | | | | | | | | verletzte | |
| Kreisfreie Städte | | | | | | | | | |
| Düsseldorf | a | 269 | 224 | 33 | 12 | 282 | 1 | 39 | 242 |
| | b | 257 | 217 | 31 | 9 | 274 | 1 | 38 | 235 |
| | c | 3 | 2 | 1 | – | 2 | – | – | 2 |
| | d | 9 | 5 | 1 | 3 | 6 | – | 1 | 5 |
| Duisburg | a | 165 | 141 | 15 | 9 | 185 | – | 20 | 165 |
| | b | 126 | 109 | 9 | 8 | 135 | – | 18 | 117 |
| | c | 4 | 4 | – | – | 4 | – | 1 | 3 |
| | d | 35 | 28 | 6 | 1 | 46 | – | 1 | 45 |
| Essen | a | 161 | 135 | 16 | 10 | 175 | – | 29 | 146 |
| | b | 150 | 127 | 14 | 9 | 163 | – | 28 | 135 |
| | c | 1 | – | – | 1 | – | – | – | – |
| | d | 10 | 8 | 2 | – | 12 | – | 1 | 11 |
| Krefeld | a | 70 | 57 | 12 | 1 | 64 | – | 8 | 56 |
| | b | 64 | 53 | 10 | 1 | 60 | – | 7 | 53 |
| | c | 6 | 4 | 2 | – | 4 | – | 1 | 3 |
| | d | – | – | – | – | – | – | – | – |
| Mönchengladbach | a | 101 | 82 | 15 | 4 | 103 | – | 24 | 79 |
| | b | 85 | 68 | 13 | 4 | 79 | – | 13 | 66 |
| | c | 4 | 4 | – | – | 7 | – | 2 | 5 |
| | d | 12 | 10 | 2 | – | 17 | – | 9 | 8 |
| Mülheim an der Ruhr | a | 42 | 40 | 1 | 1 | 58 | – | 7 | 51 |
| | b | 40 | 38 | 1 | 1 | 53 | – | 5 | 48 |
| | c | 1 | 1 | – | – | 2 | – | 2 | – |
| | d | 1 | 1 | – | – | 3 | – | – | 3 |
| Oberhausen | a | 68 | 64 | 2 | 2 | 82 | – | 13 | 69 |
| | b | 62 | 59 | 1 | 2 | 73 | – | 13 | 60 |
| | c | – | – | – | – | – | – | – | – |
| | d | 6 | 5 | 1 | – | 9 | – | – | 9 |
| Remscheid | a | 26 | 23 | 2 | 1 | 34 | – | 2 | 32 |
| | b | 26 | 23 | 2 | 1 | 34 | – | 2 | 32 |
| | c | – | – | – | – | – | – | – | – |
| | d | – | – | – | – | – | – | – | – |
| Solingen | a | 44 | 37 | 3 | 4 | 48 | – | 9 | 39 |
| | b | 42 | 37 | 2 | 3 | 48 | – | 9 | 39 |
| | c | 1 | – | 1 | – | – | – | – | – |
| | d | 1 | – | – | 1 | – | – | – | – |
| Wuppertal | a | 106 | 93 | 10 | 3 | 111 | – | 17 | 94 |
| | b | 94 | 83 | 8 | 3 | 96 | – | 14 | 82 |
| | c | 5 | 4 | 1 | – | 5 | – | 2 | 3 |
| | d | 7 | 6 | 1 | – | 10 | – | 1 | 9 |
| Kreis Kleve | a | 129 | 115 | 11 | 3 | 152 | – | 33 | 119 |
| | b | 68 | 59 | 7 | 2 | 67 | – | 13 | 54 |
| | c | 56 | 53 | 2 | 1 | 76 | – | 17 | 59 |
| | d | 5 | 3 | 2 | – | 9 | – | 3 | 6 |
| Bedburg-Hau | a | 15 | 15 | – | – | 20 | – | 3 | 17 |
| | b | 7 | 7 | – | – | 7 | – | – | 7 |
| | c | 8 | 8 | – | – | 13 | – | 3 | 10 |
| | d | – | – | – | – | – | – | – | – |
| Emmerich am Rhein, Stadt | a | 13 | 8 | 5 | – | 15 | – | 2 | 13 |
| | b | 7 | 3 | 4 | – | 3 | – | – | 3 |
| | c | 4 | 4 | – | – | 6 | – | 1 | 5 |
| | d | 2 | 1 | 1 | – | 6 | – | 1 | 5 |
| Geldern, Stadt | a | 14 | 14 | – | – | 15 | – | 4 | 11 |
| | b | 9 | 9 | – | – | 10 | – | 2 | 8 |
| | c | 5 | 5 | – | – | 5 | – | 2 | 3 |
| | d | – | – | – | – | – | – | – | – |

**Noch: 13. Straßenverkehrsunfälle und verunglückte Personen im Mai 2016
nach Gemeinden**

| Verwaltungsbezirk a = Zusammen b = innerhalb von Ortschaften c = außerhalb von Ortschaften d = auf Bundesautobahnen | | Straßenverkehrsunfälle | | | | Verunglückte | | | |
|---|---|------------------------|-----------------------------|---|--|--------------|----------|----------------------|----------------------|
| | | insgesamt | davon | | | insgesamt | davon | | |
| | | | mit Personen- schaden | mit schwer- wiegendem Sachschaden (i. e. S.) | sonstige Unfälle unter dem Einfluss berauschender Mittel | | Getötete | Schwer- verletzte | Leicht- verletzte |
| Noch: Kreis Kleve | | | | | | | | | |
| Goch, Stadt | a | 10 | 9 | 1 | – | 11 | – | 2 | 9 |
| | b | 6 | 5 | 1 | – | 6 | – | – | 6 |
| | c | 4 | 4 | – | – | 5 | – | 2 | 3 |
| | d | – | – | – | – | – | – | – | – |
| Issum | a | 4 | 4 | – | – | 5 | – | 1 | 4 |
| | b | 1 | 1 | – | – | 1 | – | 1 | – |
| | c | 3 | 3 | – | – | 4 | – | – | 4 |
| | d | – | – | – | – | – | – | – | – |
| Kalkar, Stadt | a | 6 | 6 | – | – | 10 | – | 4 | 6 |
| | b | 1 | 1 | – | – | 1 | – | – | 1 |
| | c | 5 | 5 | – | – | 9 | – | 4 | 5 |
| | d | – | – | – | – | – | – | – | – |
| Kerken | a | 4 | 4 | – | – | 5 | – | 1 | 4 |
| | b | 1 | 1 | – | – | 1 | – | – | 1 |
| | c | 2 | 2 | – | – | 2 | – | – | 2 |
| | d | 1 | 1 | – | – | 2 | – | 1 | 1 |
| Kevelaer, Stadt | a | 13 | 10 | 2 | 1 | 16 | – | 7 | 9 |
| | b | 7 | 6 | – | 1 | 11 | – | 6 | 5 |
| | c | 6 | 4 | 2 | – | 5 | – | 1 | 4 |
| | d | – | – | – | – | – | – | – | – |
| Kleve, Stadt | a | 23 | 20 | 2 | 1 | 20 | – | 2 | 18 |
| | b | 20 | 17 | 2 | 1 | 17 | – | 2 | 15 |
| | c | 3 | 3 | – | – | 3 | – | – | 3 |
| | d | – | – | – | – | – | – | – | – |
| Kranenburg | a | 4 | 4 | – | – | 4 | – | 1 | 3 |
| | b | 3 | 3 | – | – | 3 | – | – | 3 |
| | c | 1 | 1 | – | – | 1 | – | 1 | – |
| | d | – | – | – | – | – | – | – | – |
| Rees, Stadt | a | 6 | 6 | – | – | 8 | – | – | 8 |
| | b | 2 | 2 | – | – | 3 | – | – | 3 |
| | c | 4 | 4 | – | – | 5 | – | – | 5 |
| | d | – | – | – | – | – | – | – | – |
| Rheurdt | a | 2 | 2 | – | – | 2 | – | 1 | 1 |
| | b | 1 | 1 | – | – | 1 | – | – | 1 |
| | c | 1 | 1 | – | – | 1 | – | 1 | – |
| | d | – | – | – | – | – | – | – | – |
| Straelen, Stadt | a | 6 | 6 | – | – | 8 | – | 2 | 6 |
| | b | 1 | 1 | – | – | 1 | – | 1 | – |
| | c | 5 | 5 | – | – | 7 | – | 1 | 6 |
| | d | – | – | – | – | – | – | – | – |
| Uedem | a | – | – | – | – | – | – | – | – |
| | b | – | – | – | – | – | – | – | – |
| | c | – | – | – | – | – | – | – | – |
| | d | – | – | – | – | – | – | – | – |
| Wachtendonk | a | 2 | 1 | 1 | – | 1 | – | – | 1 |
| | b | – | – | – | – | – | – | – | – |
| | c | 1 | 1 | – | – | 1 | – | – | 1 |
| | d | 1 | – | 1 | – | – | – | – | – |
| Weeze | a | 7 | 6 | – | 1 | 12 | – | 3 | 9 |
| | b | 2 | 2 | – | – | 2 | – | 1 | 1 |
| | c | 4 | 3 | – | 1 | 9 | – | 1 | 8 |
| | d | 1 | 1 | – | – | 1 | – | 1 | – |

Noch: **13. Straßenverkehrsunfälle und verunglückte Personen im Mai 2016**
nach Gemeinden

| Verwaltungsbezirk a = Zusammen b = innerhalb von Ortschaften c = außerhalb von Ortschaften d = auf Bundesautobahnen | Straßenverkehrsunfälle | | | | | Verunglückte | | | |
|---|------------------------|-----------------------------|---|--|-----------|--------------|---------|-----------|-----|
| | insgesamt | davon | | | insgesamt | Getötete | davon | | |
| | | mit Personen- schaden | mit schwer- wiegendem Sachschaden (i. e. S.) | sonstige Unfälle unter dem Einfluss berauschender Mittel | | | Schwer- | Leicht- | |
| | | | | | | | | verletzte | |
| Kreis Mettmann | a | 173 | 134 | 36 | 3 | 168 | 2 | 32 | 134 |
| | b | 149 | 113 | 33 | 3 | 132 | 2 | 22 | 108 |
| | c | 14 | 14 | – | – | 22 | – | 6 | 16 |
| | d | 10 | 7 | 3 | – | 14 | – | 4 | 10 |
| Erkrath, Stadt | a | 9 | 5 | 4 | – | 5 | – | – | 5 |
| | b | 8 | 5 | 3 | – | 5 | – | – | 5 |
| | c | – | – | – | – | – | – | – | – |
| | d | 1 | – | 1 | – | – | – | – | – |
| Haan, Stadt | a | 14 | 12 | 2 | – | 15 | – | 1 | 14 |
| | b | 14 | 12 | 2 | – | 15 | – | 1 | 14 |
| | c | – | – | – | – | – | – | – | – |
| | d | – | – | – | – | – | – | – | – |
| Heiligenhaus, Stadt | a | 9 | 7 | 2 | – | 7 | 1 | 3 | 3 |
| | b | 9 | 7 | 2 | – | 7 | 1 | 3 | 3 |
| | c | – | – | – | – | – | – | – | – |
| | d | – | – | – | – | – | – | – | – |
| Hilden, Stadt | a | 27 | 17 | 10 | – | 24 | – | 1 | 23 |
| | b | 26 | 16 | 10 | – | 23 | – | 1 | 22 |
| | c | 1 | 1 | – | – | 1 | – | – | 1 |
| | d | – | – | – | – | – | – | – | – |
| Langenfeld (Rheinland), Stadt | a | 26 | 20 | 5 | 1 | 21 | – | 2 | 19 |
| | b | 24 | 19 | 4 | 1 | 20 | – | 1 | 19 |
| | c | – | – | – | – | – | – | – | – |
| | d | 2 | 1 | 1 | – | 1 | – | 1 | – |
| Mettmann, Stadt | a | 13 | 10 | 3 | – | 12 | – | 3 | 9 |
| | b | 12 | 9 | 3 | – | 11 | – | 3 | 8 |
| | c | 1 | 1 | – | – | 1 | – | – | 1 |
| | d | – | – | – | – | – | – | – | – |
| Monheim am Rhein, Stadt | a | 20 | 12 | 7 | 1 | 13 | – | 5 | 8 |
| | b | 18 | 10 | 7 | 1 | 11 | – | 4 | 7 |
| | c | 2 | 2 | – | – | 2 | – | 1 | 1 |
| | d | – | – | – | – | – | – | – | – |
| Ratingen, Stadt | a | 27 | 26 | – | 1 | 39 | 1 | 8 | 30 |
| | b | 17 | 16 | – | 1 | 19 | 1 | 4 | 14 |
| | c | 4 | 4 | – | – | 7 | – | 1 | 6 |
| | d | 6 | 6 | – | – | 13 | – | 3 | 10 |
| Velbert, Stadt | a | 25 | 22 | 3 | – | 28 | – | 8 | 20 |
| | b | 19 | 17 | 2 | – | 19 | – | 4 | 15 |
| | c | 5 | 5 | – | – | 9 | – | 4 | 5 |
| | d | 1 | – | 1 | – | – | – | – | – |
| Wülfrath, Stadt | a | 3 | 3 | – | – | 4 | – | 1 | 3 |
| | b | 2 | 2 | – | – | 2 | – | 1 | 1 |
| | c | 1 | 1 | – | – | 2 | – | – | 2 |
| | d | – | – | – | – | – | – | – | – |
| Rhein-Kreis Neuss | a | 139 | 107 | 23 | 9 | 132 | – | 25 | 107 |
| | b | 106 | 85 | 14 | 7 | 93 | – | 13 | 80 |
| | c | 12 | 8 | 4 | – | 13 | – | 2 | 11 |
| | d | 21 | 14 | 5 | 2 | 26 | – | 10 | 16 |
| Dormagen, Stadt | a | 15 | 10 | 5 | – | 12 | – | 2 | 10 |
| | b | 10 | 8 | 2 | – | 8 | – | 1 | 7 |
| | c | 2 | 1 | 1 | – | 3 | – | 1 | 2 |
| | d | 3 | 1 | 2 | – | 1 | – | – | 1 |
| Grevenbroich, Stadt | a | 16 | 12 | 3 | 1 | 16 | – | 3 | 13 |
| | b | 12 | 9 | 2 | 1 | 9 | – | 2 | 7 |
| | c | 3 | 2 | 1 | – | 3 | – | 1 | 2 |
| | d | 1 | 1 | – | – | 4 | – | – | 4 |

**Noch: 13. Straßenverkehrsunfälle und verunglückte Personen im Mai 2016
nach Gemeinden**

| Verwaltungsbezirk a = Zusammen b = innerhalb von Ortschaften c = außerhalb von Ortschaften d = auf Bundesautobahnen | | Straßenverkehrsunfälle | | | | Verunglückte | | | |
|---|----------|------------------------|-----------------------------|---|--|--------------|----------|-----------|------------|
| | | insgesamt | davon | | | insgesamt | davon | | |
| | | | mit Personen- schaden | mit schwer- wiegendem Sachschaden (i. e. S.) | sonstige Unfälle unter dem Einfluss berauschender Mittel | | Getötete | Schwer- | Leicht- |
| | | | | | | | | verletzte | |
| Noch: Rhein-Kreis Neuss | | | | | | | | | |
| Jüchen | a | 6 | 4 | 2 | — | 4 | — | 1 | 3 |
| | b | 5 | 3 | 2 | — | 3 | — | 1 | 2 |
| | c | 1 | 1 | — | — | 1 | — | — | 1 |
| | d | — | — | — | — | — | — | — | — |
| Kaarst, Stadt | a | 11 | 9 | 1 | 1 | 12 | — | 3 | 9 |
| | b | 5 | 4 | 1 | — | 5 | — | — | 5 |
| | c | 1 | 1 | — | — | 1 | — | — | 1 |
| | d | 5 | 4 | — | 1 | 6 | — | 3 | 3 |
| Korschenbroich, Stadt | a | 8 | 7 | 1 | — | 8 | — | — | 8 |
| | b | 6 | 6 | — | — | 7 | — | — | 7 |
| | c | 2 | 1 | 1 | — | 1 | — | — | 1 |
| | d | — | — | — | — | — | — | — | — |
| Meerbusch, Stadt | a | 19 | 13 | 3 | 3 | 18 | — | 5 | 13 |
| | b | 14 | 9 | 3 | 2 | 9 | — | 1 | 8 |
| | c | — | — | — | — | — | — | — | — |
| | d | 5 | 4 | — | 1 | 9 | — | 4 | 5 |
| Neuss, Stadt | a | 61 | 50 | 7 | 4 | 60 | — | 11 | 49 |
| | b | 52 | 44 | 4 | 4 | 50 | — | 8 | 42 |
| | c | 2 | 2 | — | — | 4 | — | — | 4 |
| | d | 7 | 4 | 3 | — | 6 | — | 3 | 3 |
| Rommerskirchen | a | 3 | 2 | 1 | — | 2 | — | — | 2 |
| | b | 2 | 2 | — | — | 2 | — | — | 2 |
| | c | 1 | — | 1 | — | — | — | — | — |
| | d | — | — | — | — | — | — | — | — |
| Kreis Viersen | a | 123 | 112 | 10 | 1 | 154 | 1 | 37 | 116 |
| | b | 78 | 73 | 5 | — | 87 | 1 | 17 | 69 |
| | c | 36 | 33 | 2 | 1 | 51 | — | 16 | 35 |
| | d | 9 | 6 | 3 | — | 16 | — | 4 | 12 |
| Brüggen | a | 11 | 10 | 1 | — | 19 | — | 6 | 13 |
| | b | 6 | 5 | 1 | — | 6 | — | 1 | 5 |
| | c | 5 | 5 | — | — | 13 | — | 5 | 8 |
| | d | — | — | — | — | — | — | — | — |
| Grefrath | a | 4 | 3 | 1 | — | 4 | — | 1 | 3 |
| | b | 1 | 1 | — | — | 1 | — | — | 1 |
| | c | 3 | 2 | 1 | — | 3 | — | 1 | 2 |
| | d | — | — | — | — | — | — | — | — |
| Kempen, Stadt | a | 16 | 15 | — | 1 | 18 | — | 3 | 15 |
| | b | 10 | 10 | — | — | 11 | — | 1 | 10 |
| | c | 6 | 5 | — | 1 | 7 | — | 2 | 5 |
| | d | — | — | — | — | — | — | — | — |
| Nettetal, Stadt | a | 24 | 24 | — | — | 34 | — | 8 | 26 |
| | b | 16 | 16 | — | — | 21 | — | 4 | 17 |
| | c | 7 | 7 | — | — | 12 | — | 4 | 8 |
| | d | 1 | 1 | — | — | 1 | — | — | 1 |
| Niederkrüchten | a | 5 | 5 | — | — | 6 | — | 3 | 3 |
| | b | 4 | 4 | — | — | 5 | — | 2 | 3 |
| | c | 1 | 1 | — | — | 1 | — | 1 | — |
| | d | — | — | — | — | — | — | — | — |
| Schwalmtal | a | 3 | 3 | — | — | 3 | — | 1 | 2 |
| | b | 2 | 2 | — | — | 2 | — | 1 | 1 |
| | c | 1 | 1 | — | — | 1 | — | — | 1 |
| | d | — | — | — | — | — | — | — | — |
| Tönisvorst, Stadt | a | 12 | 10 | 2 | — | 14 | 1 | 4 | 9 |
| | b | 8 | 7 | 1 | — | 9 | 1 | 3 | 5 |
| | c | 4 | 3 | 1 | — | 5 | — | 1 | 4 |
| | d | — | — | — | — | — | — | — | — |

**Noch: 13. Straßenverkehrsunfälle und verunglückte Personen im Mai 2016
nach Gemeinden**

| Verwaltungsbezirk a = Zusammen b = innerhalb von Ortschaften c = außerhalb von Ortschaften d = auf Bundesautobahnen | | Straßenverkehrsunfälle | | | | Verunglückte | | | |
|---|----------|------------------------|-----------------------------|---|--|--------------|----------|-----------|------------|
| | | insgesamt | davon | | | insgesamt | davon | | |
| | | | mit Personen- schaden | mit schwer- wiegendem Sachschaden (i. e. S.) | sonstige Unfälle unter dem Einfluss berauschender Mittel | | Getötete | Schwer- | Leicht- |
| | | | | | | | | verletzte | |
| Noch: Kreis Viersen | | | | | | | | | |
| Viersen, Stadt | a | 30 | 25 | 5 | – | 32 | – | 5 | 27 |
| | b | 20 | 17 | 3 | – | 19 | – | 2 | 17 |
| | c | 5 | 5 | – | – | 5 | – | – | 5 |
| | d | 5 | 3 | 2 | – | 8 | – | 3 | 5 |
| Willich, Stadt | a | 18 | 17 | 1 | – | 24 | – | 6 | 18 |
| | b | 11 | 11 | – | – | 13 | – | 3 | 10 |
| | c | 4 | 4 | – | – | 4 | – | 2 | 2 |
| | d | 3 | 2 | 1 | – | 7 | – | 1 | 6 |
| Kreis Wesel | a | 184 | 167 | 12 | 5 | 228 | 2 | 36 | 190 |
| | b | 115 | 104 | 8 | 3 | 133 | – | 18 | 115 |
| | c | 61 | 56 | 3 | 2 | 86 | 2 | 17 | 67 |
| | d | 8 | 7 | 1 | – | 9 | – | 1 | 8 |
| Alpen | a | 6 | 5 | 1 | – | 7 | – | 1 | 6 |
| | b | 5 | 4 | 1 | – | 6 | – | 1 | 5 |
| | c | 1 | 1 | – | – | 1 | – | – | 1 |
| | d | – | – | – | – | – | – | – | – |
| Dinslaken, Stadt | a | 30 | 28 | 2 | – | 33 | – | 2 | 31 |
| | b | 28 | 26 | 2 | – | 31 | – | 2 | 29 |
| | c | 2 | 2 | – | – | 2 | – | – | 2 |
| | d | – | – | – | – | – | – | – | – |
| Hamminkeln, Stadt | a | 12 | 9 | 3 | – | 11 | – | 1 | 10 |
| | b | 2 | 2 | – | – | 4 | – | – | 4 |
| | c | 8 | 6 | 2 | – | 6 | – | 1 | 5 |
| | d | 2 | 1 | 1 | – | 1 | – | – | 1 |
| Hünxe | a | 9 | 7 | 1 | 1 | 12 | – | 3 | 9 |
| | b | 1 | – | 1 | – | – | – | – | – |
| | c | 5 | 4 | – | 1 | 7 | – | 2 | 5 |
| | d | 3 | 3 | – | – | 5 | – | 1 | 4 |
| Kamp-Lintfort, Stadt | a | 17 | 16 | – | 1 | 21 | 1 | 2 | 18 |
| | b | 11 | 11 | – | – | 15 | – | 2 | 13 |
| | c | 5 | 4 | – | 1 | 5 | 1 | – | 4 |
| | d | 1 | 1 | – | – | 1 | – | – | 1 |
| Moers, Stadt | a | 39 | 36 | 1 | 2 | 54 | – | 5 | 49 |
| | b | 26 | 23 | 1 | 2 | 32 | – | 3 | 29 |
| | c | 11 | 11 | – | – | 20 | – | 2 | 18 |
| | d | 2 | 2 | – | – | 2 | – | – | 2 |
| Neukirchen-Vluyn, Stadt | a | 8 | 6 | 1 | 1 | 6 | – | 2 | 4 |
| | b | 4 | 2 | 1 | 1 | 2 | – | 1 | 1 |
| | c | 4 | 4 | – | – | 4 | – | 1 | 3 |
| | d | – | – | – | – | – | – | – | – |
| Rheinberg, Stadt | a | 8 | 8 | – | – | 13 | – | 4 | 9 |
| | b | 6 | 6 | – | – | 10 | – | 4 | 6 |
| | c | 2 | 2 | – | – | 3 | – | – | 3 |
| | d | – | – | – | – | – | – | – | – |
| Schermbeck | a | 7 | 6 | 1 | – | 7 | – | 2 | 5 |
| | b | 2 | 2 | – | – | 2 | – | 1 | 1 |
| | c | 5 | 4 | 1 | – | 5 | – | 1 | 4 |
| | d | – | – | – | – | – | – | – | – |
| Sonsbeck | a | 6 | 6 | – | – | 8 | 1 | 1 | 6 |
| | b | – | – | – | – | – | – | – | – |
| | c | 6 | 6 | – | – | 8 | 1 | 1 | 6 |
| | d | – | – | – | – | – | – | – | – |
| Voerde (Niederrhein), Stadt | a | 10 | 10 | – | – | 11 | – | 3 | 8 |
| | b | 6 | 6 | – | – | 6 | – | – | 6 |
| | c | 4 | 4 | – | – | 5 | – | 3 | 2 |
| | d | – | – | – | – | – | – | – | – |

**Noch: 13. Straßenverkehrsunfälle und verunglückte Personen im Mai 2016
nach Gemeinden**

| Verwaltungsbezirk a = Zusammen b = innerhalb von Ortschaften c = außerhalb von Ortschaften d = auf Bundesautobahnen | | Straßenverkehrsunfälle | | | | Verunglückte | | | |
|---|---|------------------------|-----------------------------|---|--|--------------|----------|-----------|---------|
| | | insgesamt | davon | | | insgesamt | davon | | |
| | | | mit Personen- schaden | mit schwer- wiegendem Sachschaden (i. e. S.) | sonstige Unfälle unter dem Einfluss berauschender Mittel | | Getötete | Schwer- | Leicht- |
| | | | | | | | | verletzte | |
| Noch: Kreis Wesel | | | | | | | | | |
| Wesel, Stadt | a | 23 | 22 | 1 | – | 32 | – | 6 | 26 |
| | b | 18 | 17 | 1 | – | 20 | – | 4 | 16 |
| | c | 5 | 5 | – | – | 12 | – | 2 | 10 |
| | d | – | – | – | – | – | – | – | – |
| Xanten, Stadt | a | 9 | 8 | 1 | – | 13 | – | 4 | 9 |
| | b | 6 | 5 | 1 | – | 5 | – | – | 5 |
| | c | 3 | 3 | – | – | 8 | – | 4 | 4 |
| | d | – | – | – | – | – | – | – | – |
| Regierungsbezirk Düsseldorf | a | 1 800 | 1 531 | 201 | 68 | 1 976 | 6 | 331 | 1 639 |
| | b | 1 462 | 1 248 | 158 | 56 | 1 527 | 4 | 230 | 1 293 |
| | c | 204 | 183 | 16 | 5 | 272 | 2 | 66 | 204 |
| | d | 134 | 100 | 27 | 7 | 177 | – | 35 | 142 |
| Kreisfreie Städte | | | | | | | | | |
| Bonn | a | 156 | 146 | 8 | 2 | 176 | 2 | 20 | 154 |
| | b | 143 | 134 | 7 | 2 | 158 | – | 18 | 140 |
| | c | 5 | 5 | – | – | 10 | 1 | 1 | 8 |
| | d | 8 | 7 | 1 | – | 8 | 1 | 1 | 6 |
| Köln | a | 540 | 467 | 53 | 20 | 588 | 3 | 62 | 523 |
| | b | 504 | 437 | 48 | 19 | 537 | 3 | 54 | 480 |
| | c | 9 | 7 | 1 | 1 | 11 | – | 2 | 9 |
| | d | 27 | 23 | 4 | – | 40 | – | 6 | 34 |
| Leverkusen | a | 60 | 42 | 10 | 8 | 56 | – | 7 | 49 |
| | b | 52 | 36 | 10 | 6 | 46 | – | 7 | 39 |
| | c | 1 | 1 | – | – | 1 | – | – | 1 |
| | d | 7 | 5 | – | 2 | 9 | – | – | 9 |
| Städteregion Aachen | a | 224 | 185 | 26 | 13 | 233 | – | 32 | 201 |
| | b | 188 | 161 | 17 | 10 | 196 | – | 25 | 171 |
| | c | 19 | 16 | 1 | 2 | 20 | – | 5 | 15 |
| | d | 17 | 8 | 8 | 1 | 17 | – | 2 | 15 |
| Aachen, kreisfreie Stadt | a | 118 | 101 | 10 | 7 | 128 | – | 15 | 113 |
| | b | 104 | 95 | 5 | 4 | 117 | – | 15 | 102 |
| | c | 3 | 1 | – | 2 | 1 | – | – | 1 |
| | d | 11 | 5 | 5 | 1 | 10 | – | – | 10 |
| Alsdorf, Stadt | a | 22 | 17 | 5 | – | 20 | – | 1 | 19 |
| | b | 18 | 14 | 4 | – | 16 | – | – | 16 |
| | c | 3 | 3 | – | – | 4 | – | 1 | 3 |
| | d | 1 | – | 1 | – | – | – | – | – |
| Baesweiler, Stadt | a | 7 | 5 | 1 | 1 | 5 | – | 1 | 4 |
| | b | 5 | 4 | – | 1 | 4 | – | 1 | 3 |
| | c | 2 | 1 | 1 | – | 1 | – | – | 1 |
| | d | – | – | – | – | – | – | – | – |
| Eschweiler, Stadt | a | 27 | 20 | 4 | 3 | 30 | – | 6 | 24 |
| | b | 19 | 12 | 4 | 3 | 18 | – | 2 | 16 |
| | c | 6 | 6 | – | – | 7 | – | 2 | 5 |
| | d | 2 | 2 | – | – | 5 | – | 2 | 3 |
| Herzogenrath, Stadt | a | 7 | 5 | 1 | 1 | 5 | – | – | 5 |
| | b | 7 | 5 | 1 | 1 | 5 | – | – | 5 |
| | c | – | – | – | – | – | – | – | – |
| | d | – | – | – | – | – | – | – | – |
| Monschau, Stadt | a | 3 | 3 | – | – | 3 | – | 1 | 2 |
| | b | 3 | 3 | – | – | 3 | – | 1 | 2 |
| | c | – | – | – | – | – | – | – | – |
| | d | – | – | – | – | – | – | – | – |

**Noch: 13. Straßenverkehrsunfälle und verunglückte Personen im Mai 2016
nach Gemeinden**

| Verwaltungsbezirk a = Zusammen b = innerhalb von Ortschaften c = außerhalb von Ortschaften d = auf Bundesautobahnen | | Straßenverkehrsunfälle | | | | Verunglückte | | | |
|---|----------|------------------------|-----------------------------|---|--|--------------|----------|-----------|-----------|
| | | insgesamt | davon | | | insgesamt | Getötete | davon | |
| | | | mit Personen- schaden | mit schwer- wiegendem Sachschaden (i. e. S.) | sonstige Unfälle unter dem Einfluss berauschender Mittel | | | Schwer- | Leicht- |
| | | | | | | | | verletzte | |
| Noch: Städteregion Aachen | | | | | | | | | |
| Roetgen | a | 1 | 1 | – | – | 1 | – | 1 | – |
| | b | 1 | 1 | – | – | 1 | – | 1 | – |
| | c | – | – | – | – | – | – | – | – |
| | d | – | – | – | – | – | – | – | – |
| Simmerath | a | 10 | 10 | – | – | 10 | – | 4 | 6 |
| | b | 8 | 8 | – | – | 8 | – | 3 | 5 |
| | c | 2 | 2 | – | – | 2 | – | 1 | 1 |
| | d | – | – | – | – | – | – | – | – |
| Stolberg (Rheinland), Stadt | a | 11 | 9 | 1 | 1 | 13 | – | 2 | 11 |
| | b | 9 | 7 | 1 | 1 | 10 | – | 1 | 9 |
| | c | 2 | 2 | – | – | 3 | – | 1 | 2 |
| | d | – | – | – | – | – | – | – | – |
| Würselen, Stadt | a | 18 | 14 | 4 | – | 18 | – | 1 | 17 |
| | b | 14 | 12 | 2 | – | 14 | – | 1 | 13 |
| | c | 1 | 1 | – | – | 2 | – | – | 2 |
| | d | 3 | 1 | 2 | – | 2 | – | – | 2 |
| Kreis Düren | a | 99 | 83 | 9 | 7 | 126 | – | 30 | 96 |
| | b | 59 | 50 | 3 | 6 | 68 | – | 11 | 57 |
| | c | 32 | 29 | 2 | 1 | 52 | – | 18 | 34 |
| | d | 8 | 4 | 4 | – | 6 | – | 1 | 5 |
| Aldenhoven | a | 4 | 4 | – | – | 8 | – | 5 | 3 |
| | b | 2 | 2 | – | – | 3 | – | 2 | 1 |
| | c | 2 | 2 | – | – | 5 | – | 3 | 2 |
| | d | – | – | – | – | – | – | – | – |
| Düren, Stadt | a | 42 | 33 | 5 | 4 | 47 | – | 6 | 41 |
| | b | 35 | 29 | 2 | 4 | 42 | – | 5 | 37 |
| | c | 6 | 4 | 2 | – | 5 | – | 1 | 4 |
| | d | 1 | – | 1 | – | – | – | – | – |
| Heimbach, Stadt | a | 2 | 2 | – | – | 6 | – | – | 6 |
| | b | 1 | 1 | – | – | 2 | – | – | 2 |
| | c | 1 | 1 | – | – | 4 | – | – | 4 |
| | d | – | – | – | – | – | – | – | – |
| Hürtgenwald | a | 3 | 3 | – | – | 4 | – | 1 | 3 |
| | b | 2 | 2 | – | – | 3 | – | – | 3 |
| | c | 1 | 1 | – | – | 1 | – | 1 | – |
| | d | – | – | – | – | – | – | – | – |
| Inden | a | 1 | 1 | – | – | 1 | – | – | 1 |
| | b | 1 | 1 | – | – | 1 | – | – | 1 |
| | c | – | – | – | – | – | – | – | – |
| | d | – | – | – | – | – | – | – | – |
| Jülich, Stadt | a | 6 | 4 | 1 | 1 | 6 | – | 1 | 5 |
| | b | 4 | 3 | – | 1 | 3 | – | 1 | 2 |
| | c | – | – | – | – | – | – | – | – |
| | d | 2 | 1 | 1 | – | 3 | – | – | 3 |
| Kreuzau | a | 3 | 3 | – | – | 5 | – | – | 5 |
| | b | 2 | 2 | – | – | 2 | – | – | 2 |
| | c | 1 | 1 | – | – | 3 | – | – | 3 |
| | d | – | – | – | – | – | – | – | – |
| Langerwehe | a | 4 | 4 | – | – | 4 | – | 1 | 3 |
| | b | 2 | 2 | – | – | 2 | – | – | 2 |
| | c | 1 | 1 | – | – | 1 | – | – | 1 |
| | d | 1 | 1 | – | – | 1 | – | 1 | – |
| Linnich, Stadt | a | 5 | 5 | – | – | 6 | – | 1 | 5 |
| | b | 4 | 4 | – | – | 5 | – | 1 | 4 |
| | c | 1 | 1 | – | – | 1 | – | – | 1 |
| | d | – | – | – | – | – | – | – | – |

**Noch: 13. Straßenverkehrsunfälle und verunglückte Personen im Mai 2016
nach Gemeinden**

| Verwaltungsbezirk a = Zusammen b = innerhalb von Ortschaften c = außerhalb von Ortschaften d = auf Bundesautobahnen | | Straßenverkehrsunfälle | | | | Verunglückte | | | |
|---|---|------------------------|-----------------------------|---|--|--------------|----------|----------------------|----------------------|
| | | insgesamt | davon | | | insgesamt | davon | | |
| | | | mit Personen- schaden | mit schwer- wiegendem Sachschaden (i. e. S.) | sonstige Unfälle unter dem Einfluss berauschender Mittel | | Getötete | Schwer- verletzte | Leicht- verletzte |
| Noch: Kreis Düren | | | | | | | | | |
| Merzenich | a | 6 | 6 | – | – | 9 | – | 2 | 7 |
| | b | – | – | – | – | – | – | – | – |
| | c | 5 | 5 | – | – | 8 | – | 2 | 6 |
| | d | 1 | 1 | – | – | 1 | – | – | 1 |
| Nideggen, Stadt | a | 7 | 5 | 1 | 1 | 6 | – | 4 | 2 |
| | b | 1 | – | 1 | – | – | – | – | – |
| | c | 6 | 5 | – | 1 | 6 | – | 4 | 2 |
| | d | – | – | – | – | – | – | – | – |
| Niederzier | a | 6 | 4 | 1 | 1 | 8 | – | 3 | 5 |
| | b | 2 | 1 | – | 1 | 1 | – | 1 | – |
| | c | 3 | 3 | – | – | 7 | – | 2 | 5 |
| | d | 1 | – | 1 | – | – | – | – | – |
| Nörvenich | a | 3 | 3 | – | – | 3 | – | 2 | 1 |
| | b | 1 | 1 | – | – | 1 | – | 1 | – |
| | c | 2 | 2 | – | – | 2 | – | 1 | 1 |
| | d | – | – | – | – | – | – | – | – |
| Titz | a | 4 | 3 | 1 | – | 7 | – | 1 | 6 |
| | b | – | – | – | – | – | – | – | – |
| | c | 2 | 2 | – | – | 6 | – | 1 | 5 |
| | d | 2 | 1 | 1 | – | 1 | – | – | 1 |
| Vettweiß | a | 3 | 3 | – | – | 6 | – | 3 | 3 |
| | b | 2 | 2 | – | – | 3 | – | – | 3 |
| | c | 1 | 1 | – | – | 3 | – | 3 | – |
| | d | – | – | – | – | – | – | – | – |
| Rhein-Erft-Kreis | a | 128 | 105 | 13 | 10 | 128 | – | 15 | 113 |
| | b | 86 | 74 | 4 | 8 | 89 | – | 4 | 85 |
| | c | 27 | 24 | 2 | 1 | 30 | – | 9 | 21 |
| | d | 15 | 7 | 7 | 1 | 9 | – | 2 | 7 |
| Bedburg, Stadt | a | 4 | 2 | 1 | 1 | 2 | – | 1 | 1 |
| | b | 2 | 1 | – | 1 | 1 | – | – | 1 |
| | c | 2 | 1 | 1 | – | 1 | – | 1 | – |
| | d | – | – | – | – | – | – | – | – |
| Bergheim, Stadt | a | 16 | 12 | 1 | 3 | 12 | – | – | 12 |
| | b | 13 | 9 | 1 | 3 | 9 | – | – | 9 |
| | c | 2 | 2 | – | – | 2 | – | – | 2 |
| | d | 1 | 1 | – | – | 1 | – | – | 1 |
| Brühl, Stadt | a | 16 | 15 | – | 1 | 20 | – | 1 | 19 |
| | b | 15 | 14 | – | 1 | 19 | – | 1 | 18 |
| | c | – | – | – | – | – | – | – | – |
| | d | 1 | 1 | – | – | 1 | – | – | 1 |
| Elsdorf, Stadt | a | 7 | 6 | 1 | – | 7 | – | 2 | 5 |
| | b | 3 | 3 | – | – | 3 | – | – | 3 |
| | c | 4 | 3 | 1 | – | 4 | – | 2 | 2 |
| | d | – | – | – | – | – | – | – | – |
| Erfstadt, Stadt | a | 10 | 8 | 2 | – | 8 | – | 1 | 7 |
| | b | 8 | 6 | 2 | – | 6 | – | 1 | 5 |
| | c | 2 | 2 | – | – | 2 | – | – | 2 |
| | d | – | – | – | – | – | – | – | – |
| Frechen, Stadt | a | 24 | 20 | 2 | 2 | 25 | – | 3 | 22 |
| | b | 10 | 9 | – | 1 | 11 | – | – | 11 |
| | c | 9 | 9 | – | – | 11 | – | 2 | 9 |
| | d | 5 | 2 | 2 | 1 | 3 | – | 1 | 2 |
| Hürth, Stadt | a | 17 | 15 | 1 | 1 | 21 | – | 4 | 17 |
| | b | 13 | 12 | 1 | – | 16 | – | 1 | 15 |
| | c | 4 | 3 | – | 1 | 5 | – | 3 | 2 |
| | d | – | – | – | – | – | – | – | – |

Noch: **13. Straßenverkehrsunfälle und verunglückte Personen im Mai 2016**
nach Gemeinden

| Verwaltungsbezirk a = Zusammen b = innerhalb von Ortschaften c = außerhalb von Ortschaften d = auf Bundesautobahnen | | Straßenverkehrsunfälle | | | | Verunglückte | | | |
|---|----------|------------------------|-----------------------------|---|--|--------------|----------|----------------------|----------------------|
| | | insgesamt | davon | | | insgesamt | davon | | |
| | | | mit Personen- schaden | mit schwer- wiegendem Sachschaden (i. e. S.) | sonstige Unfälle unter dem Einfluss berauschender Mittel | | Getötete | Schwer- verletzte | Leicht- verletzte |
| Noch: Rhein-Erft-Kreis | | | | | | | | | |
| Kerpen, Stadt | a | 17 | 12 | 5 | – | 15 | – | 2 | 13 |
| | b | 7 | 7 | – | – | 9 | – | – | 9 |
| | c | 2 | 2 | – | – | 2 | – | 1 | 1 |
| | d | 8 | 3 | 5 | – | 4 | – | 1 | 3 |
| Pulheim, Stadt | a | 10 | 9 | – | 1 | 10 | – | 1 | 9 |
| | b | 10 | 9 | – | 1 | 10 | – | 1 | 9 |
| | c | – | – | – | – | – | – | – | – |
| | d | – | – | – | – | – | – | – | – |
| Wesseling, Stadt | a | 7 | 6 | – | 1 | 8 | – | – | 8 |
| | b | 5 | 4 | – | 1 | 5 | – | – | 5 |
| | c | 2 | 2 | – | – | 3 | – | – | 3 |
| | d | – | – | – | – | – | – | – | – |
| Kreis Euskirchen | a | 87 | 81 | 5 | 1 | 105 | 3 | 31 | 71 |
| | b | 42 | 40 | 1 | 1 | 53 | 1 | 12 | 40 |
| | c | 40 | 37 | 3 | – | 44 | 1 | 17 | 26 |
| | d | 5 | 4 | 1 | – | 8 | 1 | 2 | 5 |
| Bad Münstereifel, Stadt | a | 6 | 6 | – | – | 7 | – | 2 | 5 |
| | b | 3 | 3 | – | – | 4 | – | 2 | 2 |
| | c | 3 | 3 | – | – | 3 | – | – | 3 |
| | d | – | – | – | – | – | – | – | – |
| Blankenheim | a | 7 | 5 | 2 | – | 7 | 1 | 4 | 2 |
| | b | 1 | 1 | – | – | 2 | 1 | 1 | – |
| | c | 6 | 4 | 2 | – | 5 | – | 3 | 2 |
| | d | – | – | – | – | – | – | – | – |
| Dahlem | a | – | – | – | – | – | – | – | – |
| | b | – | – | – | – | – | – | – | – |
| | c | – | – | – | – | – | – | – | – |
| | d | – | – | – | – | – | – | – | – |
| Euskirchen, Stadt | a | 32 | 31 | 1 | – | 40 | – | 11 | 29 |
| | b | 21 | 20 | 1 | – | 26 | – | 4 | 22 |
| | c | 10 | 10 | – | – | 12 | – | 6 | 6 |
| | d | 1 | 1 | – | – | 2 | – | 1 | 1 |
| Hellenthal | a | 4 | 3 | 1 | – | 3 | – | 1 | 2 |
| | b | – | – | – | – | – | – | – | – |
| | c | 4 | 3 | 1 | – | 3 | – | 1 | 2 |
| | d | – | – | – | – | – | – | – | – |
| Kall | a | 5 | 4 | – | 1 | 7 | – | 3 | 4 |
| | b | 4 | 3 | – | 1 | 5 | – | 3 | 2 |
| | c | 1 | 1 | – | – | 2 | – | – | 2 |
| | d | – | – | – | – | – | – | – | – |
| Mechernich, Stadt | a | 7 | 7 | – | – | 9 | 1 | 3 | 5 |
| | b | 2 | 2 | – | – | 2 | – | 1 | 1 |
| | c | 3 | 3 | – | – | 3 | – | 1 | 2 |
| | d | 2 | 2 | – | – | 4 | 1 | 1 | 2 |
| Nettersheim | a | 2 | 2 | – | – | 2 | – | 1 | 1 |
| | b | – | – | – | – | – | – | – | – |
| | c | 2 | 2 | – | – | 2 | – | 1 | 1 |
| | d | – | – | – | – | – | – | – | – |
| Schleiden, Stadt | a | 5 | 5 | – | – | 8 | 1 | 2 | 5 |
| | b | 2 | 2 | – | – | 4 | – | – | 4 |
| | c | 3 | 3 | – | – | 4 | 1 | 2 | 1 |
| | d | – | – | – | – | – | – | – | – |
| Weilerswist | a | 6 | 5 | 1 | – | 6 | – | 1 | 5 |
| | b | 4 | 4 | – | – | 4 | – | 1 | 3 |
| | c | – | – | – | – | – | – | – | – |
| | d | 2 | 1 | 1 | – | 2 | – | – | 2 |
| Zülpich, Stadt | a | 13 | 13 | – | – | 16 | – | 3 | 13 |
| | b | 5 | 5 | – | – | 6 | – | – | 6 |
| | c | 8 | 8 | – | – | 10 | – | 3 | 7 |
| | d | – | – | – | – | – | – | – | – |

**Noch: 13. Straßenverkehrsunfälle und verunglückte Personen im Mai 2016
nach Gemeinden**

| Verwaltungsbezirk a = Zusammen b = innerhalb von Ortschaften c = außerhalb von Ortschaften d = auf Bundesautobahnen | | Straßenverkehrsunfälle | | | | Verunglückte | | | |
|---|---|------------------------|-----------------------------|---|--|--------------|----------|-----------|---------|
| | | insgesamt | davon | | | insgesamt | davon | | |
| | | | mit Personen- schaden | mit schwer- wiegendem Sachschaden (i. e. S.) | sonstige Unfälle unter dem Einfluss berauschender Mittel | | Getötete | Schwer- | Leicht- |
| | | | | | | | | verletzte | |
| Kreis Heinsberg | a | 92 | 75 | 15 | 2 | 90 | 2 | 17 | 71 |
| | b | 63 | 54 | 7 | 2 | 61 | 1 | 9 | 51 |
| | c | 24 | 19 | 5 | – | 27 | 1 | 8 | 18 |
| | d | 5 | 2 | 3 | – | 2 | – | – | 2 |
| Erkelenz, Stadt | a | 16 | 13 | 3 | – | 13 | – | 2 | 11 |
| | b | 11 | 11 | – | – | 11 | – | 2 | 9 |
| | c | 4 | 2 | 2 | – | 2 | – | – | 2 |
| | d | 1 | – | 1 | – | – | – | – | – |
| Gangelt | a | 4 | 4 | – | – | 5 | – | 2 | 3 |
| | b | 3 | 3 | – | – | 4 | – | 1 | 3 |
| | c | 1 | 1 | – | – | 1 | – | 1 | – |
| | d | – | – | – | – | – | – | – | – |
| Geilenkirchen, Stadt | a | 6 | 4 | 2 | – | 5 | – | 2 | 3 |
| | b | 4 | 3 | 1 | – | 3 | – | – | 3 |
| | c | 2 | 1 | 1 | – | 2 | – | 2 | – |
| | d | – | – | – | – | – | – | – | – |
| Heinsberg, Stadt | a | 19 | 14 | 5 | – | 20 | 1 | 4 | 15 |
| | b | 8 | 6 | 2 | – | 7 | – | 1 | 6 |
| | c | 10 | 8 | 2 | – | 13 | 1 | 3 | 9 |
| | d | 1 | – | 1 | – | – | – | – | – |
| Hückelhoven, Stadt | a | 20 | 18 | 1 | 1 | 19 | – | 2 | 17 |
| | b | 17 | 16 | – | 1 | 17 | – | 2 | 15 |
| | c | – | – | – | – | – | – | – | – |
| | d | 3 | 2 | 1 | – | 2 | – | – | 2 |
| Selfkant | a | 2 | 2 | – | – | 3 | 1 | 1 | 1 |
| | b | 2 | 2 | – | – | 3 | 1 | 1 | 1 |
| | c | – | – | – | – | – | – | – | – |
| | d | – | – | – | – | – | – | – | – |
| Übach-Palenberg, Stadt | a | 10 | 9 | 1 | – | 10 | – | 1 | 9 |
| | b | 7 | 6 | 1 | – | 7 | – | 1 | 6 |
| | c | 3 | 3 | – | – | 3 | – | – | 3 |
| | d | – | – | – | – | – | – | – | – |
| Waldfeucht | a | 2 | 1 | – | 1 | 1 | – | – | 1 |
| | b | 2 | 1 | – | 1 | 1 | – | – | 1 |
| | c | – | – | – | – | – | – | – | – |
| | d | – | – | – | – | – | – | – | – |
| Wassenberg, Stadt | a | 7 | 6 | 1 | – | 9 | – | 1 | 8 |
| | b | 4 | 3 | 1 | – | 4 | – | – | 4 |
| | c | 3 | 3 | – | – | 5 | – | 1 | 4 |
| | d | – | – | – | – | – | – | – | – |
| Wegberg, Stadt | a | 6 | 4 | 2 | – | 5 | – | 2 | 3 |
| | b | 5 | 3 | 2 | – | 4 | – | 1 | 3 |
| | c | 1 | 1 | – | – | 1 | – | 1 | – |
| | d | – | – | – | – | – | – | – | – |
| Oberbergischer Kreis | a | 147 | 103 | 39 | 5 | 137 | 2 | 49 | 86 |
| | b | 78 | 55 | 19 | 4 | 69 | – | 24 | 45 |
| | c | 62 | 44 | 17 | 1 | 63 | 2 | 25 | 36 |
| | d | 7 | 4 | 3 | – | 5 | – | – | 5 |
| Bergneustadt, Stadt | a | 11 | 9 | 2 | – | 10 | – | 3 | 7 |
| | b | 9 | 7 | 2 | – | 8 | – | 3 | 5 |
| | c | 2 | 2 | – | – | 2 | – | – | 2 |
| | d | – | – | – | – | – | – | – | – |
| Engelskirchen | a | 8 | 6 | 2 | – | 7 | – | 4 | 3 |
| | b | 3 | 2 | 1 | – | 3 | – | 3 | – |
| | c | 2 | 2 | – | – | 2 | – | 1 | 1 |
| | d | 3 | 2 | 1 | – | 2 | – | – | 2 |

**Noch: 13. Straßenverkehrsunfälle und verunglückte Personen im Mai 2016
nach Gemeinden**

| Verwaltungsbezirk a = Zusammen b = innerhalb von Ortschaften c = außerhalb von Ortschaften d = auf Bundesautobahnen | | Straßenverkehrsunfälle | | | | Verunglückte | | | |
|---|----------|------------------------|-----------------------------|---|--|--------------|----------|----------------------|----------------------|
| | | insgesamt | davon | | | insgesamt | davon | | |
| | | | mit Personen- schaden | mit schwer- wiegendem Sachschaden (i. e. S.) | sonstige Unfälle unter dem Einfluss berauschender Mittel | | Getötete | Schwer- verletzte | Leicht- verletzte |
| Noch: Oberbergischer Kreis | | | | | | | | | |
| Gummersbach, Stadt | a | 22 | 15 | 7 | – | 19 | – | 5 | 14 |
| | b | 18 | 12 | 6 | – | 15 | – | 3 | 12 |
| | c | 4 | 3 | 1 | – | 4 | – | 2 | 2 |
| | d | – | – | – | – | – | – | – | – |
| Hückeswagen, Stadt | a | 9 | 7 | 2 | – | 9 | – | 1 | 8 |
| | b | 5 | 4 | 1 | – | 4 | – | 1 | 3 |
| | c | 4 | 3 | 1 | – | 5 | – | – | 5 |
| | d | – | – | – | – | – | – | – | – |
| Lindlar | a | 7 | 3 | 3 | 1 | 3 | – | 2 | 1 |
| | b | 3 | 2 | 1 | – | 2 | – | 1 | 1 |
| | c | 4 | 1 | 2 | 1 | 1 | – | 1 | – |
| | d | – | – | – | – | – | – | – | – |
| Marlenheide | a | 5 | 4 | 1 | – | 6 | – | 1 | 5 |
| | b | 1 | 1 | – | – | 1 | – | – | 1 |
| | c | 4 | 3 | 1 | – | 5 | – | 1 | 4 |
| | d | – | – | – | – | – | – | – | – |
| Morsbach | a | 3 | 3 | – | – | 4 | – | 3 | 1 |
| | b | 1 | 1 | – | – | 1 | – | – | 1 |
| | c | 2 | 2 | – | – | 3 | – | 3 | – |
| | d | – | – | – | – | – | – | – | – |
| Nümbrecht | a | 11 | 8 | 2 | 1 | 11 | – | 6 | 5 |
| | b | 5 | 4 | – | 1 | 6 | – | 5 | 1 |
| | c | 6 | 4 | 2 | – | 5 | – | 1 | 4 |
| | d | – | – | – | – | – | – | – | – |
| Radevormwald, Stadt | a | 9 | 9 | – | – | 11 | – | 5 | 6 |
| | b | 4 | 4 | – | – | 5 | – | 3 | 2 |
| | c | 5 | 5 | – | – | 6 | – | 2 | 4 |
| | d | – | – | – | – | – | – | – | – |
| Reichshof | a | 11 | 6 | 5 | – | 8 | – | 2 | 6 |
| | b | 3 | 2 | 1 | – | 3 | – | 1 | 2 |
| | c | 5 | 2 | 3 | – | 2 | – | 1 | 1 |
| | d | 3 | 2 | 1 | – | 3 | – | – | 3 |
| Waldbröl, Stadt | a | 18 | 9 | 6 | 3 | 15 | 1 | 6 | 8 |
| | b | 12 | 6 | 3 | 3 | 7 | – | 2 | 5 |
| | c | 6 | 3 | 3 | – | 8 | 1 | 4 | 3 |
| | d | – | – | – | – | – | – | – | – |
| Wiehl, Stadt | a | 12 | 8 | 4 | – | 14 | 1 | 3 | 10 |
| | b | 6 | 4 | 2 | – | 8 | – | 1 | 7 |
| | c | 5 | 4 | 1 | – | 6 | 1 | 2 | 3 |
| | d | 1 | – | 1 | – | – | – | – | – |
| Wipperfürth, Stadt | a | 21 | 16 | 5 | – | 20 | – | 8 | 12 |
| | b | 8 | 6 | 2 | – | 6 | – | 1 | 5 |
| | c | 13 | 10 | 3 | – | 14 | – | 7 | 7 |
| | d | – | – | – | – | – | – | – | – |
| Rheinisch-Bergischer Kreis | a | 105 | 97 | 6 | 2 | 125 | 1 | 16 | 108 |
| | b | 81 | 75 | 5 | 1 | 91 | – | 9 | 82 |
| | c | 18 | 17 | – | 1 | 25 | – | 4 | 21 |
| | d | 6 | 5 | 1 | – | 9 | 1 | 3 | 5 |
| Bergisch Gladbach, Stadt | a | 35 | 32 | 2 | 1 | 37 | – | 4 | 33 |
| | b | 30 | 28 | 2 | – | 30 | – | 2 | 28 |
| | c | 4 | 3 | – | 1 | 6 | – | 2 | 4 |
| | d | 1 | 1 | – | – | 1 | – | – | 1 |
| Burscheid, Stadt | a | 10 | 9 | – | 1 | 17 | 1 | 3 | 13 |
| | b | 7 | 6 | – | 1 | 10 | – | – | 10 |
| | c | 1 | 1 | – | – | 1 | – | – | 1 |
| | d | 2 | 2 | – | – | 6 | 1 | 3 | 2 |

**Noch: 13. Straßenverkehrsunfälle und verunglückte Personen im Mai 2016
nach Gemeinden**

| Verwaltungsbezirk a = Zusammen b = innerhalb von Ortschaften c = außerhalb von Ortschaften d = auf Bundesautobahnen | | Straßenverkehrsunfälle | | | | Verunglückte | | | |
|---|---|------------------------|-----------------------------|---|--|--------------|----------|--------------------------|--------------------------|
| | | insgesamt | davon | | | insgesamt | davon | | |
| | | | mit Personen- schaden | mit schwer- wiegendem Sachschaden (i. e. S.) | sonstige Unfälle unter dem Einfluss berauschender Mittel | | Getötete | Schwer- verletzte | Leicht- verletzte |
| Noch: Rheinisch-Bergischer Kreis | | | | | | | | | |
| Kürten | a | 11 | 10 | 1 | — | 15 | — | 2 | 13 |
| | b | 7 | 6 | 1 | — | 10 | — | 2 | 8 |
| | c | 4 | 4 | — | — | 5 | — | — | 5 |
| | d | — | — | — | — | — | — | — | — |
| Leichlingen (Rheinland), Stadt | a | 10 | 9 | 1 | — | 15 | — | 1 | 14 |
| | b | 8 | 7 | 1 | — | 9 | — | 1 | 8 |
| | c | 2 | 2 | — | — | 6 | — | — | 6 |
| | d | — | — | — | — | — | — | — | — |
| Odenthal | a | 9 | 9 | — | — | 9 | — | 3 | 6 |
| | b | 8 | 8 | — | — | 8 | — | 3 | 5 |
| | c | 1 | 1 | — | — | 1 | — | — | 1 |
| | d | — | — | — | — | — | — | — | — |
| Overath, Stadt | a | 15 | 13 | 2 | — | 16 | — | 2 | 14 |
| | b | 12 | 11 | 1 | — | 14 | — | 1 | 13 |
| | c | 1 | 1 | — | — | 1 | — | 1 | — |
| | d | 2 | 1 | 1 | — | 1 | — | — | 1 |
| Rösrath, Stadt | a | 6 | 6 | — | — | 6 | — | — | 6 |
| | b | 5 | 5 | — | — | 5 | — | — | 5 |
| | c | — | — | — | — | — | — | — | — |
| | d | 1 | 1 | — | — | 1 | — | — | 1 |
| Wermelskirchen, Stadt | a | 9 | 9 | — | — | 10 | — | 1 | 9 |
| | b | 4 | 4 | — | — | 5 | — | — | 5 |
| | c | 5 | 5 | — | — | 5 | — | 1 | 4 |
| | d | — | — | — | — | — | — | — | — |
| Rhein-Sieg-Kreis | a | 204 | 170 | 20 | 14 | 219 | — | 35 | 184 |
| | b | 139 | 119 | 10 | 10 | 141 | — | 12 | 129 |
| | c | 45 | 39 | 2 | 4 | 61 | — | 18 | 43 |
| | d | 20 | 12 | 8 | — | 17 | — | 5 | 12 |
| Alfter | a | 6 | 6 | — | — | 9 | — | 1 | 8 |
| | b | 5 | 5 | — | — | 8 | — | 1 | 7 |
| | c | 1 | 1 | — | — | 1 | — | — | 1 |
| | d | — | — | — | — | — | — | — | — |
| Bad Honnef, Stadt | a | 6 | 6 | — | — | 6 | — | 1 | 5 |
| | b | 4 | 4 | — | — | 4 | — | 1 | 3 |
| | c | 1 | 1 | — | — | 1 | — | — | 1 |
| | d | 1 | 1 | — | — | 1 | — | — | 1 |
| Bornheim, Stadt | a | 19 | 15 | 2 | 2 | 16 | — | — | 16 |
| | b | 16 | 12 | 2 | 2 | 13 | — | — | 13 |
| | c | 3 | 3 | — | — | 3 | — | — | 3 |
| | d | — | — | — | — | — | — | — | — |
| Eitorf | a | 3 | 3 | — | — | 3 | — | — | 3 |
| | b | 2 | 2 | — | — | 2 | — | — | 2 |
| | c | 1 | 1 | — | — | 1 | — | — | 1 |
| | d | — | — | — | — | — | — | — | — |
| Hennef (Sieg), Stadt | a | 24 | 22 | — | 2 | 26 | — | 1 | 25 |
| | b | 17 | 16 | — | 1 | 18 | — | — | 18 |
| | c | 7 | 6 | — | 1 | 8 | — | 1 | 7 |
| | d | — | — | — | — | — | — | — | — |
| Königswinter, Stadt | a | 19 | 13 | 4 | 2 | 18 | — | 6 | 12 |
| | b | 11 | 8 | 1 | 2 | 8 | — | 3 | 5 |
| | c | 3 | 3 | — | — | 7 | — | 1 | 6 |
| | d | 5 | 2 | 3 | — | 3 | — | 2 | 1 |
| Lohmar, Stadt | a | 16 | 14 | 1 | 1 | 15 | — | 5 | 10 |
| | b | 7 | 7 | — | — | 7 | — | 1 | 6 |
| | c | 6 | 5 | — | 1 | 6 | — | 3 | 3 |
| | d | 3 | 2 | 1 | — | 2 | — | 1 | 1 |

Noch: **13. Straßenverkehrsunfälle und verunglückte Personen im Mai 2016**
nach Gemeinden

| Verwaltungsbezirk a = Zusammen b = innerhalb von Ortschaften c = außerhalb von Ortschaften d = auf Bundesautobahnen | | Straßenverkehrsunfälle | | | | Verunglückte | | | |
|---|---|------------------------|-----------------------------|---|--|--------------|----------|--------------------------|--------------------------|
| | | insgesamt | davon | | | insgesamt | davon | | |
| | | | mit Personen- schaden | mit schwer- wiegendem Sachschaden (i. e. S.) | sonstige Unfälle unter dem Einfluss berauschender Mittel | | Getötete | Schwer- verletzte | Leicht- verletzte |
| Noch: Rhein-Sieg-Kreis | | | | | | | | | |
| Meckenheim, Stadt | a | 13 | 10 | 3 | – | 11 | – | – | 11 |
| | b | 6 | 6 | – | – | 6 | – | – | 6 |
| | c | 4 | 3 | 1 | – | 3 | – | – | 3 |
| | d | 3 | 1 | 2 | – | 2 | – | – | 2 |
| Much | a | 6 | 5 | 1 | – | 7 | – | 2 | 5 |
| | b | 2 | 1 | 1 | – | 1 | – | – | 1 |
| | c | 4 | 4 | – | – | 6 | – | 2 | 4 |
| | d | – | – | – | – | – | – | – | – |
| Neunkirchen-Seelscheid | a | 5 | 5 | – | – | 7 | – | 1 | 6 |
| | b | 4 | 4 | – | – | 5 | – | – | 5 |
| | c | 1 | 1 | – | – | 2 | – | 1 | 1 |
| | d | – | – | – | – | – | – | – | – |
| Niederkassel, Stadt | a | 7 | 5 | 1 | 1 | 7 | – | – | 7 |
| | b | 7 | 5 | 1 | 1 | 7 | – | – | 7 |
| | c | – | – | – | – | – | – | – | – |
| | d | – | – | – | – | – | – | – | – |
| Rheinbach, Stadt | a | 13 | 11 | 1 | 1 | 16 | – | 4 | 12 |
| | b | 9 | 8 | 1 | – | 11 | – | 1 | 10 |
| | c | 4 | 3 | – | 1 | 5 | – | 3 | 2 |
| | d | – | – | – | – | – | – | – | – |
| Ruppichterath | a | 4 | 2 | 1 | 1 | 3 | – | 1 | 2 |
| | b | 2 | 1 | – | 1 | 2 | – | – | 2 |
| | c | 2 | 1 | 1 | – | 1 | – | 1 | – |
| | d | – | – | – | – | – | – | – | – |
| Sankt Augustin, Stadt | a | 15 | 12 | 2 | 1 | 24 | – | 6 | 18 |
| | b | 7 | 6 | – | 1 | 8 | – | 1 | 7 |
| | c | 2 | 2 | – | – | 9 | – | 4 | 5 |
| | d | 6 | 4 | 2 | – | 7 | – | 1 | 6 |
| Siegburg, Stadt | a | 13 | 11 | 2 | – | 13 | – | 2 | 11 |
| | b | 13 | 11 | 2 | – | 13 | – | 2 | 11 |
| | c | – | – | – | – | – | – | – | – |
| | d | – | – | – | – | – | – | – | – |
| Swisttal | a | 8 | 8 | – | – | 13 | – | 3 | 10 |
| | b | 3 | 3 | – | – | 5 | – | – | 5 |
| | c | 3 | 3 | – | – | 6 | – | 2 | 4 |
| | d | 2 | 2 | – | – | 2 | – | 1 | 1 |
| Troisdorf, Stadt | a | 15 | 14 | – | 1 | 16 | – | – | 16 |
| | b | 15 | 14 | – | 1 | 16 | – | – | 16 |
| | c | – | – | – | – | – | – | – | – |
| | d | – | – | – | – | – | – | – | – |
| Wachtberg | a | 5 | 4 | – | 1 | 4 | – | 2 | 2 |
| | b | 5 | 4 | – | 1 | 4 | – | 2 | 2 |
| | c | – | – | – | – | – | – | – | – |
| | d | – | – | – | – | – | – | – | – |
| Windeck | a | 7 | 4 | 2 | 1 | 5 | – | – | 5 |
| | b | 4 | 2 | 2 | – | 3 | – | – | 3 |
| | c | 3 | 2 | – | 1 | 2 | – | – | 2 |
| | d | – | – | – | – | – | – | – | – |
| Regierungsbezirk Köln | a | 1 842 | 1 554 | 204 | 84 | 1 983 | 13 | 314 | 1 656 |
| | b | 1 435 | 1 235 | 131 | 69 | 1 509 | 5 | 185 | 1 319 |
| | c | 282 | 238 | 33 | 11 | 344 | 5 | 107 | 232 |
| | d | 125 | 81 | 40 | 4 | 130 | 3 | 22 | 105 |

**Noch: 13. Straßenverkehrsunfälle und verunglückte Personen im Mai 2016
nach Gemeinden**

| Verwaltungsbezirk a = Zusammen b = innerhalb von Ortschaften c = außerhalb von Ortschaften d = auf Bundesautobahnen | | Straßenverkehrsunfälle | | | | Verunglückte | | | |
|---|---|------------------------|-----------------------------|---|--|--------------|----------|-----------|---------|
| | | insgesamt | davon | | | insgesamt | davon | | |
| | | | mit Personen- schaden | mit schwer- wiegendem Sachschaden (i. e. S.) | sonstige Unfälle unter dem Einfluss berauschender Mittel | | Getötete | Schwer- | Leicht- |
| | | | | | | | | verletzte | |
| Kreisfreie Städte | | | | | | | | | |
| Bottrop | a | 33 | 28 | 4 | 1 | 34 | – | 6 | 28 |
| | b | 25 | 22 | 2 | 1 | 28 | – | 5 | 23 |
| | c | 3 | 2 | 1 | – | 2 | – | 1 | 1 |
| | d | 5 | 4 | 1 | – | 4 | – | – | 4 |
| Gelsenkirchen | a | 100 | 85 | 14 | 1 | 98 | – | 21 | 77 |
| | b | 86 | 77 | 8 | 1 | 89 | – | 21 | 68 |
| | c | 6 | 4 | 2 | – | 5 | – | – | 5 |
| | d | 8 | 4 | 4 | – | 4 | – | – | 4 |
| Münster | a | 114 | 104 | 6 | 4 | 123 | – | 27 | 96 |
| | b | 106 | 98 | 4 | 4 | 111 | – | 21 | 90 |
| | c | 1 | 1 | – | – | 1 | – | – | 1 |
| | d | 7 | 5 | 2 | – | 11 | – | 6 | 5 |
| Kreis Borken | a | 144 | 131 | 7 | 6 | 165 | – | 32 | 133 |
| | b | 88 | 80 | 5 | 3 | 89 | – | 11 | 78 |
| | c | 52 | 48 | 2 | 2 | 73 | – | 20 | 53 |
| | d | 4 | 3 | – | 1 | 3 | – | 1 | 2 |
| Ahaus, Stadt | a | 18 | 17 | 1 | – | 24 | – | 6 | 18 |
| | b | 11 | 10 | 1 | – | 12 | – | 2 | 10 |
| | c | 7 | 7 | – | – | 12 | – | 4 | 8 |
| | d | – | – | – | – | – | – | – | – |
| Bocholt, Stadt | a | 33 | 31 | 1 | 1 | 40 | – | 3 | 37 |
| | b | 26 | 24 | 1 | 1 | 28 | – | 2 | 26 |
| | c | 7 | 7 | – | – | 12 | – | 1 | 11 |
| | d | – | – | – | – | – | – | – | – |
| Borken, Stadt | a | 16 | 15 | – | 1 | 18 | – | 4 | 14 |
| | b | 11 | 11 | – | – | 12 | – | 1 | 11 |
| | c | 5 | 4 | – | 1 | 6 | – | 3 | 3 |
| | d | – | – | – | – | – | – | – | – |
| Gescher, Stadt | a | 10 | 7 | 1 | 2 | 7 | – | 1 | 6 |
| | b | 6 | 5 | – | 1 | 5 | – | 1 | 4 |
| | c | 3 | 2 | 1 | – | 2 | – | – | 2 |
| | d | 1 | – | – | 1 | – | – | – | – |
| Gronau (Westfalen), Stadt | a | 15 | 14 | 1 | – | 18 | – | 3 | 15 |
| | b | 11 | 10 | 1 | – | 10 | – | 1 | 9 |
| | c | 4 | 4 | – | – | 8 | – | 2 | 6 |
| | d | – | – | – | – | – | – | – | – |
| Heek | a | 4 | 4 | – | – | 4 | – | 2 | 2 |
| | b | 3 | 3 | – | – | 3 | – | 2 | 1 |
| | c | – | – | – | – | – | – | – | – |
| | d | 1 | 1 | – | – | 1 | – | – | 1 |
| Heiden | a | 5 | 5 | – | – | 5 | – | 1 | 4 |
| | b | 2 | 2 | – | – | 2 | – | – | 2 |
| | c | 2 | 2 | – | – | 2 | – | – | 2 |
| | d | 1 | 1 | – | – | 1 | – | 1 | – |
| Isselburg, Stadt | a | 6 | 6 | – | – | 7 | – | 3 | 4 |
| | b | 3 | 3 | – | – | 4 | – | 1 | 3 |
| | c | 2 | 2 | – | – | 2 | – | 2 | – |
| | d | 1 | 1 | – | – | 1 | – | – | 1 |
| Legden | a | 4 | 4 | – | – | 5 | – | 2 | 3 |
| | b | 2 | 2 | – | – | 2 | – | – | 2 |
| | c | 2 | 2 | – | – | 3 | – | 2 | 1 |
| | d | – | – | – | – | – | – | – | – |
| Raesfeld | a | 2 | 2 | – | – | 7 | – | 2 | 5 |
| | b | – | – | – | – | – | – | – | – |
| | c | 2 | 2 | – | – | 7 | – | 2 | 5 |
| | d | – | – | – | – | – | – | – | – |

Noch: **13. Straßenverkehrsunfälle und verunglückte Personen im Mai 2016**
nach Gemeinden

| Verwaltungsbezirk a = Zusammen b = innerhalb von Ortschaften c = außerhalb von Ortschaften d = auf Bundesautobahnen | | Straßenverkehrsunfälle | | | | Verunglückte | | | |
|---|---|------------------------|-----------------------------|---|--|--------------|----------|----------------------|----------------------|
| | | insgesamt | davon | | | insgesamt | davon | | |
| | | | mit Personen- schaden | mit schwer- wiegendem Sachschaden (i. e. S.) | sonstige Unfälle unter dem Einfluss berauschender Mittel | | Getötete | Schwer- verletzte | Leicht- verletzte |
| Noch: Kreis Borken | | | | | | | | | |
| Reken | a | 5 | 4 | – | 1 | 4 | – | 1 | 3 |
| | b | 4 | 3 | – | 1 | 3 | – | – | 3 |
| | c | 1 | 1 | – | – | 1 | – | 1 | – |
| | d | – | – | – | – | – | – | – | – |
| Rhede, Stadt | a | 1 | 1 | – | – | 1 | – | – | 1 |
| | b | 1 | 1 | – | – | 1 | – | – | 1 |
| | c | – | – | – | – | – | – | – | – |
| | d | – | – | – | – | – | – | – | – |
| Schöppingen | a | 4 | 2 | 1 | 1 | 3 | – | – | 3 |
| | b | – | – | – | – | – | – | – | – |
| | c | 4 | 2 | 1 | 1 | 3 | – | – | 3 |
| | d | – | – | – | – | – | – | – | – |
| Stadtlohn, Stadt | a | 6 | 6 | – | – | 7 | – | 1 | 6 |
| | b | 4 | 4 | – | – | 5 | – | 1 | 4 |
| | c | 2 | 2 | – | – | 2 | – | – | 2 |
| | d | – | – | – | – | – | – | – | – |
| Südlohn | a | 2 | 2 | – | – | 2 | – | – | 2 |
| | b | – | – | – | – | – | – | – | – |
| | c | 2 | 2 | – | – | 2 | – | – | 2 |
| | d | – | – | – | – | – | – | – | – |
| Velen, Stadt | a | 5 | 5 | – | – | 6 | – | 2 | 4 |
| | b | 1 | 1 | – | – | 1 | – | – | 1 |
| | c | 4 | 4 | – | – | 5 | – | 2 | 3 |
| | d | – | – | – | – | – | – | – | – |
| Vreden, Stadt | a | 8 | 6 | 2 | – | 7 | – | 1 | 6 |
| | b | 3 | 1 | 2 | – | 1 | – | – | 1 |
| | c | 5 | 5 | – | – | 6 | – | 1 | 5 |
| | d | – | – | – | – | – | – | – | – |
| Kreis Coesfeld | a | 77 | 66 | 9 | 2 | 85 | 1 | 25 | 59 |
| | b | 45 | 36 | 7 | 2 | 46 | – | 13 | 33 |
| | c | 31 | 29 | 2 | – | 38 | 1 | 11 | 26 |
| | d | 1 | 1 | – | – | 1 | – | 1 | – |
| Ascheberg | a | 6 | 6 | – | – | 10 | – | 2 | 8 |
| | b | 3 | 3 | – | – | 5 | – | 1 | 4 |
| | c | 2 | 2 | – | – | 4 | – | – | 4 |
| | d | 1 | 1 | – | – | 1 | – | 1 | – |
| Billerbeck, Stadt | a | 2 | 2 | – | – | 3 | – | – | 3 |
| | b | 1 | 1 | – | – | 2 | – | – | 2 |
| | c | 1 | 1 | – | – | 1 | – | – | 1 |
| | d | – | – | – | – | – | – | – | – |
| Coesfeld, Stadt | a | 20 | 15 | 4 | 1 | 19 | – | 7 | 12 |
| | b | 13 | 10 | 2 | 1 | 13 | – | 6 | 7 |
| | c | 7 | 5 | 2 | – | 6 | – | 1 | 5 |
| | d | – | – | – | – | – | – | – | – |
| Dülmen, Stadt | a | 17 | 13 | 3 | 1 | 18 | – | 7 | 11 |
| | b | 12 | 8 | 3 | 1 | 10 | – | 3 | 7 |
| | c | 5 | 5 | – | – | 8 | – | 4 | 4 |
| | d | – | – | – | – | – | – | – | – |
| Havixbeck | a | 2 | 2 | – | – | 4 | – | – | 4 |
| | b | 1 | 1 | – | – | 2 | – | – | 2 |
| | c | 1 | 1 | – | – | 2 | – | – | 2 |
| | d | – | – | – | – | – | – | – | – |
| Lüdinghausen, Stadt | a | 9 | 9 | – | – | 9 | – | 2 | 7 |
| | b | 6 | 6 | – | – | 6 | – | 1 | 5 |
| | c | 3 | 3 | – | – | 3 | – | 1 | 2 |
| | d | – | – | – | – | – | – | – | – |

**Noch: 13. Straßenverkehrsunfälle und verunglückte Personen im Mai 2016
nach Gemeinden**

| Verwaltungsbezirk a = Zusammen b = innerhalb von Ortschaften c = außerhalb von Ortschaften d = auf Bundesautobahnen | | Straßenverkehrsunfälle | | | | Verunglückte | | | |
|---|---|------------------------|-----------------------------|---|--|--------------|----------|-----------|------------|
| | | insgesamt | davon | | | insgesamt | davon | | |
| | | | mit Personen- schaden | mit schwer- wiegendem Sachschaden (i. e. S.) | sonstige Unfälle unter dem Einfluss berauschender Mittel | | Getötete | Schwer- | Leicht- |
| | | | | | | | | verletzte | |
| Noch: Kreis Coesfeld | | | | | | | | | |
| Nordkirchen | a | 1 | 1 | — | — | 1 | — | 1 | — |
| | b | — | — | — | — | — | — | — | — |
| | c | 1 | 1 | — | — | 1 | — | 1 | — |
| | d | — | — | — | — | — | — | — | — |
| Nottuln | a | 2 | 2 | — | — | 3 | — | — | 3 |
| | b | 1 | 1 | — | — | 2 | — | — | 2 |
| | c | 1 | 1 | — | — | 1 | — | — | 1 |
| | d | — | — | — | — | — | — | — | — |
| Olfen, Stadt | a | 5 | 4 | 1 | — | 4 | — | — | 4 |
| | b | 3 | 2 | 1 | — | 2 | — | — | 2 |
| | c | 2 | 2 | — | — | 2 | — | — | 2 |
| | d | — | — | — | — | — | — | — | — |
| Rosendahl | a | 7 | 7 | — | — | 7 | — | 4 | 3 |
| | b | 3 | 3 | — | — | 3 | — | 1 | 2 |
| | c | 4 | 4 | — | — | 4 | — | 3 | 1 |
| | d | — | — | — | — | — | — | — | — |
| Senden | a | 6 | 5 | 1 | — | 7 | 1 | 2 | 4 |
| | b | 2 | 1 | 1 | — | 1 | — | 1 | — |
| | c | 4 | 4 | — | — | 6 | 1 | 1 | 4 |
| | d | — | — | — | — | — | — | — | — |
| Kreis Recklinghausen | a | 168 | 144 | 13 | 11 | 180 | — | 40 | 140 |
| | b | 133 | 119 | 4 | 10 | 145 | — | 28 | 117 |
| | c | 17 | 15 | 1 | 1 | 21 | — | 6 | 15 |
| | d | 18 | 10 | 8 | — | 14 | — | 6 | 8 |
| Castrop-Rauxel, Stadt | a | 15 | 11 | 2 | 2 | 14 | — | 4 | 10 |
| | b | 11 | 8 | 1 | 2 | 11 | — | 3 | 8 |
| | d | 1 | 1 | — | — | 1 | — | 1 | — |
| | d | 3 | 2 | 1 | — | 2 | — | — | 2 |
| Datteln, Stadt | a | 10 | 9 | — | 1 | 9 | — | 1 | 8 |
| | b | 9 | 8 | — | 1 | 8 | — | — | 8 |
| | c | 1 | 1 | — | — | 1 | — | 1 | — |
| | d | — | — | — | — | — | — | — | — |
| Dorsten, Stadt | a | 24 | 18 | 2 | 4 | 21 | — | 3 | 18 |
| | b | 18 | 15 | — | 3 | 17 | — | 2 | 15 |
| | c | 4 | 3 | — | 1 | 4 | — | 1 | 3 |
| | d | 2 | — | 2 | — | — | — | — | — |
| Gladbeck, Stadt | a | 23 | 21 | 2 | — | 24 | — | 6 | 18 |
| | b | 16 | 16 | — | — | 16 | — | 2 | 14 |
| | c | 3 | 2 | 1 | — | 3 | — | 1 | 2 |
| | d | 4 | 3 | 1 | — | 5 | — | 3 | 2 |
| Haltern am See, Stadt | a | 9 | 9 | — | — | 15 | — | — | 15 |
| | b | 5 | 5 | — | — | 9 | — | — | 9 |
| | c | 2 | 2 | — | — | 3 | — | — | 3 |
| | d | 2 | 2 | — | — | 3 | — | — | 3 |
| Herten, Stadt | a | 5 | 5 | — | — | 9 | — | 3 | 6 |
| | b | 5 | 5 | — | — | 9 | — | 3 | 6 |
| | c | — | — | — | — | — | — | — | — |
| | d | — | — | — | — | — | — | — | — |
| Mari, Stadt | a | 23 | 19 | 3 | 1 | 23 | — | 4 | 19 |
| | b | 16 | 13 | 2 | 1 | 14 | — | 1 | 13 |
| | c | 5 | 5 | — | — | 8 | — | 2 | 6 |
| | d | 2 | 1 | 1 | — | 1 | — | 1 | — |
| Oer-Erkenschwick, Stadt | a | 2 | 1 | — | 1 | 1 | — | — | 1 |
| | b | 2 | 1 | — | 1 | 1 | — | — | 1 |
| | c | — | — | — | — | — | — | — | — |
| | d | — | — | — | — | — | — | — | — |

**Noch: 13. Straßenverkehrsunfälle und verunglückte Personen im Mai 2016
nach Gemeinden**

| Verwaltungsbezirk a = Zusammen b = innerhalb von Ortschaften c = außerhalb von Ortschaften d = auf Bundesautobahnen | | Straßenverkehrsunfälle | | | | Verunglückte | | | |
|---|---|------------------------|-----------------------------|---|--|--------------|----------|----------------------|----------------------|
| | | insgesamt | davon | | | insgesamt | davon | | |
| | | | mit Personen- schaden | mit schwer- wiegendem Sachschaden (i. e. S.) | sonstige Unfälle unter dem Einfluss berauschender Mittel | | Getötete | Schwer- verletzte | Leicht- verletzte |
| Noch: Kreis Recklinghausen | | | | | | | | | |
| Recklinghausen, Stadt | a | 51 | 45 | 4 | 2 | 57 | – | 19 | 38 |
| | b | 46 | 43 | 1 | 2 | 54 | – | 17 | 37 |
| | c | – | – | – | – | – | – | – | – |
| | d | 5 | 2 | 3 | – | 3 | – | 2 | 1 |
| Waltrop, Stadt | a | 6 | 6 | – | – | 7 | – | – | 7 |
| | b | 5 | 5 | – | – | 6 | – | – | 6 |
| | c | 1 | 1 | – | – | 1 | – | – | 1 |
| | d | – | – | – | – | – | – | – | – |
| Kreis Steinfurt | a | 168 | 137 | 27 | 4 | 167 | 3 | 25 | 139 |
| | b | 114 | 90 | 20 | 4 | 105 | – | 10 | 95 |
| | c | 48 | 42 | 6 | – | 55 | 3 | 14 | 38 |
| | d | 6 | 5 | 1 | – | 7 | – | 1 | 6 |
| Altenberge | a | 7 | 7 | – | – | 7 | – | 2 | 5 |
| | b | 2 | 2 | – | – | 2 | – | – | 2 |
| | c | 5 | 5 | – | – | 5 | – | 2 | 3 |
| | d | – | – | – | – | – | – | – | – |
| Emsdetten, Stadt | a | 14 | 13 | 1 | – | 15 | – | 3 | 12 |
| | b | 14 | 13 | 1 | – | 15 | – | 3 | 12 |
| | c | – | – | – | – | – | – | – | – |
| | d | – | – | – | – | – | – | – | – |
| Greven, Stadt | a | 21 | 19 | 2 | – | 27 | 2 | 4 | 21 |
| | b | 15 | 13 | 2 | – | 16 | – | 2 | 14 |
| | c | 5 | 5 | – | – | 10 | 2 | 1 | 7 |
| | d | 1 | 1 | – | – | 1 | – | 1 | – |
| Hörstel, Stadt | a | 2 | 1 | 1 | – | 1 | – | – | 1 |
| | b | 1 | – | 1 | – | – | – | – | – |
| | c | 1 | 1 | – | – | 1 | – | – | 1 |
| | d | – | – | – | – | – | – | – | – |
| Hopsten | a | 1 | 1 | – | – | 2 | – | 1 | 1 |
| | b | 1 | 1 | – | – | 2 | – | 1 | 1 |
| | c | – | – | – | – | – | – | – | – |
| | d | – | – | – | – | – | – | – | – |
| Horstmar, Stadt | a | – | – | – | – | – | – | – | – |
| | b | – | – | – | – | – | – | – | – |
| | c | – | – | – | – | – | – | – | – |
| | d | – | – | – | – | – | – | – | – |
| Ibbenbüren, Stadt | a | 21 | 16 | 4 | 1 | 21 | 1 | – | 20 |
| | b | 13 | 8 | 4 | 1 | 8 | – | – | 8 |
| | c | 8 | 8 | – | – | 13 | 1 | – | 12 |
| | d | – | – | – | – | – | – | – | – |
| Ladbergen | a | 2 | – | 2 | – | – | – | – | – |
| | b | – | – | – | – | – | – | – | – |
| | c | 2 | – | 2 | – | – | – | – | – |
| | d | – | – | – | – | – | – | – | – |
| Laer | a | – | – | – | – | – | – | – | – |
| | b | – | – | – | – | – | – | – | – |
| | c | – | – | – | – | – | – | – | – |
| | d | – | – | – | – | – | – | – | – |
| Lengerich, Stadt | a | 9 | 4 | 5 | – | 6 | – | – | 6 |
| | b | 6 | 3 | 3 | – | 4 | – | – | 4 |
| | c | 2 | – | 2 | – | – | – | – | – |
| | d | 1 | 1 | – | – | 2 | – | – | 2 |
| Lienen | a | 8 | 7 | 1 | – | 7 | – | 5 | 2 |
| | b | 2 | 2 | – | – | 2 | – | – | 2 |
| | c | 6 | 5 | 1 | – | 5 | – | 5 | – |
| | d | – | – | – | – | – | – | – | – |

**Noch: 13. Straßenverkehrsunfälle und verunglückte Personen im Mai 2016
nach Gemeinden**

| Verwaltungsbezirk a = Zusammen b = innerhalb von Ortschaften c = außerhalb von Ortschaften d = auf Bundesautobahnen | | Straßenverkehrsunfälle | | | | Verunglückte | | | |
|---|---|------------------------|-----------------------------|---|--|--------------|----------|----------------------|----------------------|
| | | insgesamt | davon | | | insgesamt | davon | | |
| | | | mit Personen- schaden | mit schwer- wiegendem Sachschaden (i. e. S.) | sonstige Unfälle unter dem Einfluss berauschender Mittel | | Getötete | Schwer- verletzte | Leicht- verletzte |
| Noch: Kreis Steinfurt | | | | | | | | | |
| Lotte | a | 6 | 4 | 1 | 1 | 4 | – | – | 4 |
| | b | 3 | 2 | – | 1 | 2 | – | – | 2 |
| | c | 1 | – | 1 | – | – | – | – | – |
| | d | 2 | 2 | – | – | 2 | – | – | 2 |
| Metelen | a | 1 | – | 1 | – | – | – | – | – |
| | b | 1 | – | 1 | – | – | – | – | – |
| | c | – | – | – | – | – | – | – | – |
| | d | – | – | – | – | – | – | – | – |
| Mettingen | a | 6 | 5 | 1 | – | 5 | – | 1 | 4 |
| | b | 5 | 4 | 1 | – | 4 | – | – | 4 |
| | c | 1 | 1 | – | – | 1 | – | 1 | – |
| | d | – | – | – | – | – | – | – | – |
| Neuenkirchen | a | 7 | 7 | – | – | 8 | – | 2 | 6 |
| | b | 3 | 3 | – | – | 4 | – | – | 4 |
| | c | 4 | 4 | – | – | 4 | – | 2 | 2 |
| | d | – | – | – | – | – | – | – | – |
| Nordwalde | a | 3 | 3 | – | – | 4 | – | – | 4 |
| | b | 2 | 2 | – | – | 2 | – | – | 2 |
| | c | 1 | 1 | – | – | 2 | – | – | 2 |
| | d | – | – | – | – | – | – | – | – |
| Ochtrup, Stadt | a | 7 | 4 | 2 | 1 | 6 | – | 1 | 5 |
| | b | 5 | 3 | 1 | 1 | 4 | – | 1 | 3 |
| | c | 1 | 1 | – | – | 2 | – | – | 2 |
| | d | 1 | – | 1 | – | – | – | – | – |
| Recke | a | 3 | 3 | – | – | 4 | – | – | 4 |
| | b | 3 | 3 | – | – | 4 | – | – | 4 |
| | c | – | – | – | – | – | – | – | – |
| | d | – | – | – | – | – | – | – | – |
| Rheine, Stadt | a | 29 | 24 | 5 | – | 29 | – | 3 | 26 |
| | b | 23 | 18 | 5 | – | 22 | – | 1 | 21 |
| | c | 5 | 5 | – | – | 5 | – | 2 | 3 |
| | d | 1 | 1 | – | – | 2 | – | – | 2 |
| Saerbeck | a | 3 | 3 | – | – | 3 | – | – | 3 |
| | b | 1 | 1 | – | – | 1 | – | – | 1 |
| | c | 2 | 2 | – | – | 2 | – | – | 2 |
| | d | – | – | – | – | – | – | – | – |
| Steinfurt, Stadt | a | 11 | 10 | 1 | – | 12 | – | 2 | 10 |
| | b | 8 | 7 | 1 | – | 8 | – | 1 | 7 |
| | c | 3 | 3 | – | – | 4 | – | 1 | 3 |
| | d | – | – | – | – | – | – | – | – |
| Tecklenburg, Stadt | a | 2 | 2 | – | – | 2 | – | – | 2 |
| | b | 2 | 2 | – | – | 2 | – | – | 2 |
| | c | – | – | – | – | – | – | – | – |
| | d | – | – | – | – | – | – | – | – |
| Westerkappeln | a | 4 | 3 | – | 1 | 3 | – | – | 3 |
| | b | 3 | 2 | – | 1 | 2 | – | – | 2 |
| | c | 1 | 1 | – | – | 1 | – | – | 1 |
| | d | – | – | – | – | – | – | – | – |
| Wettringen | a | 1 | 1 | – | – | 1 | – | 1 | – |
| | b | 1 | 1 | – | – | 1 | – | 1 | – |
| | c | – | – | – | – | – | – | – | – |
| | d | – | – | – | – | – | – | – | – |

Noch: **13. Straßenverkehrsunfälle und verunglückte Personen im Mai 2016**
nach Gemeinden

| Verwaltungsbezirk a = Zusammen b = innerhalb von Ortschaften c = außerhalb von Ortschaften d = auf Bundesautobahnen | | Straßenverkehrsunfälle | | | | Verunglückte | | | |
|---|---|------------------------|-----------------------------|---|--|--------------|----------|-----------|---------|
| | | insgesamt | davon | | | insgesamt | davon | | |
| | | | mit Personen- schaden | mit schwer- wiegendem Sachschaden (i. e. S.) | sonstige Unfälle unter dem Einfluss berauschender Mittel | | Getötete | Schwer- | Leicht- |
| | | | | | | | | verletzte | |
| Kreis Warendorf | a | 95 | 90 | 3 | 2 | 126 | 4 | 22 | 100 |
| | b | 56 | 52 | 2 | 2 | 59 | – | 7 | 52 |
| | c | 30 | 30 | – | – | 51 | 4 | 14 | 33 |
| | d | 9 | 8 | 1 | – | 16 | – | 1 | 15 |
| Ahlen, Stadt | a | 16 | 15 | – | 1 | 22 | – | – | 22 |
| | b | 14 | 13 | – | 1 | 16 | – | – | 16 |
| | c | 2 | 2 | – | – | 6 | – | – | 6 |
| | d | – | – | – | – | – | – | – | – |
| Beckum, Stadt | a | 17 | 16 | 1 | – | 27 | 1 | 1 | 25 |
| | b | 6 | 6 | – | – | 7 | – | – | 7 |
| | c | 2 | 2 | – | – | 4 | 1 | – | 3 |
| | d | 9 | 8 | 1 | – | 16 | – | 1 | 15 |
| Beelen | a | 1 | 1 | – | – | 1 | – | – | 1 |
| | b | – | – | – | – | – | – | – | – |
| | c | 1 | 1 | – | – | 1 | – | – | 1 |
| | d | – | – | – | – | – | – | – | – |
| Drensteinfurt, Stadt | a | 6 | 6 | – | – | 6 | – | – | 6 |
| | b | 3 | 3 | – | – | 3 | – | – | 3 |
| | c | 3 | 3 | – | – | 3 | – | – | 3 |
| | d | – | – | – | – | – | – | – | – |
| Ennigerloh, Stadt | a | 5 | 4 | 1 | – | 6 | – | 3 | 3 |
| | b | 2 | 1 | 1 | – | 1 | – | 1 | – |
| | c | 3 | 3 | – | – | 5 | – | 2 | 3 |
| | d | – | – | – | – | – | – | – | – |
| Everswinkel | a | 3 | 3 | – | – | 3 | – | 1 | 2 |
| | b | 1 | 1 | – | – | 1 | – | – | 1 |
| | c | 2 | 2 | – | – | 2 | – | 1 | 1 |
| | d | – | – | – | – | – | – | – | – |
| Oelde, Stadt | a | 11 | 10 | 1 | – | 15 | – | 8 | 7 |
| | b | 6 | 5 | 1 | – | 5 | – | – | 5 |
| | c | 5 | 5 | – | – | 10 | – | 8 | 2 |
| | d | – | – | – | – | – | – | – | – |
| Ostbevern | a | 3 | 3 | – | – | 3 | – | – | 3 |
| | b | 2 | 2 | – | – | 2 | – | – | 2 |
| | c | 1 | 1 | – | – | 1 | – | – | 1 |
| | d | – | – | – | – | – | – | – | – |
| Sassenberg, Stadt | a | 4 | 4 | – | – | 5 | 1 | 2 | 2 |
| | b | 3 | 3 | – | – | 3 | – | 2 | 1 |
| | c | 1 | 1 | – | – | 2 | 1 | – | 1 |
| | d | – | – | – | – | – | – | – | – |
| Sendenhorst, Stadt | a | 3 | 3 | – | – | 3 | – | 1 | 2 |
| | b | 3 | 3 | – | – | 3 | – | 1 | 2 |
| | c | – | – | – | – | – | – | – | – |
| | d | – | – | – | – | – | – | – | – |
| Telgte, Stadt | a | 8 | 8 | – | – | 11 | – | 1 | 10 |
| | b | 4 | 4 | – | – | 4 | – | 1 | 3 |
| | c | 4 | 4 | – | – | 7 | – | – | 7 |
| | d | – | – | – | – | – | – | – | – |
| Wadersloh | a | 5 | 5 | – | – | 10 | – | 2 | 8 |
| | b | 3 | 3 | – | – | 6 | – | 1 | 5 |
| | c | 2 | 2 | – | – | 4 | – | 1 | 3 |
| | d | – | – | – | – | – | – | – | – |
| Warendorf, Stadt | a | 13 | 12 | – | 1 | 14 | 2 | 3 | 9 |
| | b | 9 | 8 | – | 1 | 8 | – | 1 | 7 |
| | c | 4 | 4 | – | – | 6 | 2 | 2 | 2 |
| | d | – | – | – | – | – | – | – | – |
| Regierungsbezirk Münster | a | 899 | 785 | 83 | 31 | 978 | 8 | 198 | 772 |
| | b | 653 | 574 | 52 | 27 | 672 | – | 116 | 556 |
| | c | 188 | 171 | 14 | 3 | 246 | 8 | 66 | 172 |
| | d | 58 | 40 | 17 | 1 | 60 | – | 16 | 44 |

**Noch: 13. Straßenverkehrsunfälle und verunglückte Personen im Mai 2016
nach Gemeinden**

| Verwaltungsbezirk a = Zusammen b = innerhalb von Ortschaften c = außerhalb von Ortschaften d = auf Bundesautobahnen | | Straßenverkehrsunfälle | | | | Verunglückte | | | |
|---|---|------------------------|-----------------------------|---|--|--------------|----------|-----------|---------|
| | | insgesamt | davon | | | insgesamt | Getötete | Schwer- | Leicht- |
| | | | mit Personen- schaden | mit schwer- wiegendem Sachschaden (i. e. S.) | sonstige Unfälle unter dem Einfluss berauschender Mittel | | | verletzte | |
| Kreisfreie Stadt | | | | | | | | | |
| Bielefeld | a | 136 | 113 | 14 | 9 | 138 | – | 27 | 111 |
| | b | 119 | 99 | 12 | 8 | 115 | – | 21 | 94 |
| | c | 12 | 11 | – | 1 | 16 | – | 3 | 13 |
| | d | 5 | 3 | 2 | – | 7 | – | 3 | 4 |
| Kreis Gütersloh | a | 155 | 113 | 38 | 4 | 145 | 2 | 28 | 115 |
| | b | 98 | 73 | 24 | 1 | 87 | 2 | 13 | 72 |
| | c | 49 | 35 | 11 | 3 | 46 | – | 10 | 36 |
| | d | 8 | 5 | 3 | – | 12 | – | 5 | 7 |
| Borgholzhausen, Stadt | a | 4 | 2 | 2 | – | 3 | – | 2 | 1 |
| | b | 1 | – | 1 | – | – | – | – | – |
| | c | 3 | 2 | 1 | – | 3 | – | 2 | 1 |
| | d | – | – | – | – | – | – | – | – |
| Gütersloh, Stadt | a | 43 | 32 | 10 | 1 | 40 | 2 | 6 | 32 |
| | b | 36 | 28 | 8 | – | 35 | 2 | 6 | 27 |
| | c | 4 | 2 | 1 | 1 | 2 | – | – | 2 |
| | d | 3 | 2 | 1 | – | 3 | – | – | 3 |
| Halle (Westfalen), Stadt | a | 9 | 6 | 2 | 1 | 8 | – | 2 | 6 |
| | b | 2 | 2 | – | – | 3 | – | – | 3 |
| | c | 7 | 4 | 2 | 1 | 5 | – | 2 | 3 |
| | d | – | – | – | – | – | – | – | – |
| Harsewinkel, Stadt | a | 9 | 6 | 2 | 1 | 6 | – | 2 | 4 |
| | b | 6 | 5 | 1 | – | 5 | – | 1 | 4 |
| | c | 3 | 1 | 1 | 1 | 1 | – | 1 | – |
| | d | – | – | – | – | – | – | – | – |
| Herzebrock-Clarholz | a | 6 | 5 | 1 | – | 7 | – | – | 7 |
| | b | 4 | 3 | 1 | – | 3 | – | – | 3 |
| | c | 2 | 2 | – | – | 4 | – | – | 4 |
| | d | – | – | – | – | – | – | – | – |
| Langenberg | a | 2 | 1 | 1 | – | 1 | – | – | 1 |
| | b | 2 | 1 | 1 | – | 1 | – | – | 1 |
| | c | – | – | – | – | – | – | – | – |
| | d | – | – | – | – | – | – | – | – |
| Rheda-Wiedenbrück, Stadt | a | 22 | 17 | 5 | – | 23 | – | 6 | 17 |
| | b | 16 | 14 | 2 | – | 15 | – | 2 | 13 |
| | c | 4 | 1 | 3 | – | 1 | – | – | 1 |
| | d | 2 | 2 | – | – | 7 | – | 4 | 3 |
| Rietberg, Stadt | a | 11 | 10 | 1 | – | 15 | – | 2 | 13 |
| | b | 5 | 5 | – | – | 8 | – | – | 8 |
| | c | 6 | 5 | 1 | – | 7 | – | 2 | 5 |
| | d | – | – | – | – | – | – | – | – |
| Schloß Holte-Stuckenbrock, Stadt | a | 12 | 7 | 5 | – | 9 | – | 1 | 8 |
| | b | 10 | 6 | 4 | – | 8 | – | 1 | 7 |
| | c | 1 | 1 | – | – | 1 | – | – | 1 |
| | d | 1 | – | 1 | – | – | – | – | – |
| Steinhagen | a | 5 | 4 | 1 | – | 5 | – | – | 5 |
| | b | 1 | 1 | – | – | 1 | – | – | 1 |
| | c | 4 | 3 | 1 | – | 4 | – | – | 4 |
| | d | – | – | – | – | – | – | – | – |
| Verl, Stadt | a | 19 | 12 | 6 | 1 | 16 | – | 2 | 14 |
| | b | 7 | 2 | 4 | 1 | 2 | – | – | 2 |
| | c | 10 | 9 | 1 | – | 12 | – | 1 | 11 |
| | d | 2 | 1 | 1 | – | 2 | – | 1 | 1 |
| Versmold, Stadt | a | 11 | 9 | 2 | – | 10 | – | 4 | 6 |
| | b | 7 | 5 | 2 | – | 5 | – | 3 | 2 |
| | c | 4 | 4 | – | – | 5 | – | 1 | 4 |
| | d | – | – | – | – | – | – | – | – |
| Werther (Westfalen), Stadt | a | 2 | 2 | – | – | 2 | – | 1 | 1 |
| | b | 1 | 1 | – | – | 1 | – | – | 1 |
| | c | 1 | 1 | – | – | 1 | – | 1 | – |
| | d | – | – | – | – | – | – | – | – |

Noch: **13. Straßenverkehrsunfälle und verunglückte Personen im Mai 2016**
nach Gemeinden

| Verwaltungsbezirk a = Zusammen b = innerhalb von Ortschaften c = außerhalb von Ortschaften d = auf Bundesautobahnen | | Straßenverkehrsunfälle | | | | Verunglückte | | | |
|---|---|------------------------|-----------------------------|---|--|--------------|----------|-----------|---------|
| | | insgesamt | davon | | | insgesamt | davon | | |
| | | | mit Personen- schaden | mit schwer- wiegendem Sachschaden (i. e. S.) | sonstige Unfälle unter dem Einfluss berauschender Mittel | | Getötete | Schwer- | Leicht- |
| | | | | | | | | verletzte | |
| Kreis Herford | a | 76 | 64 | 9 | 3 | 89 | 2 | 17 | 70 |
| | b | 57 | 46 | 8 | 3 | 63 | 1 | 10 | 52 |
| | c | 16 | 16 | — | — | 23 | 1 | 5 | 17 |
| | d | 3 | 2 | 1 | — | 3 | — | 2 | 1 |
| Bünde, Stadt | a | 11 | 5 | 5 | 1 | 6 | — | 2 | 4 |
| | b | 9 | 4 | 4 | 1 | 5 | — | 2 | 3 |
| | c | 1 | 1 | — | — | 1 | — | — | 1 |
| | d | 1 | — | 1 | — | — | — | — | — |
| Enger, Stadt | a | 5 | 5 | — | — | 7 | — | 1 | 6 |
| | b | 2 | 2 | — | — | 2 | — | — | 2 |
| | c | 3 | 3 | — | — | 5 | — | 1 | 4 |
| | d | — | — | — | — | — | — | — | — |
| Herford, Stadt | a | 27 | 25 | 2 | — | 34 | — | 7 | 27 |
| | b | 23 | 21 | 2 | — | 30 | — | 5 | 25 |
| | c | 4 | 4 | — | — | 4 | — | 2 | 2 |
| | d | — | — | — | — | — | — | — | — |
| Hiddenhausen | a | 4 | 4 | — | — | 8 | — | — | 8 |
| | b | 3 | 3 | — | — | 5 | — | — | 5 |
| | c | 1 | 1 | — | — | 3 | — | — | 3 |
| | d | — | — | — | — | — | — | — | — |
| Kirchlengern | a | 2 | 2 | — | — | 2 | — | 1 | 1 |
| | b | 1 | 1 | — | — | 1 | — | — | 1 |
| | c | 1 | 1 | — | — | 1 | — | 1 | — |
| | d | — | — | — | — | — | — | — | — |
| Löhne, Stadt | a | 8 | 7 | 1 | — | 10 | — | 2 | 8 |
| | b | 8 | 7 | 1 | — | 10 | — | 2 | 8 |
| | c | — | — | — | — | — | — | — | — |
| | d | — | — | — | — | — | — | — | — |
| Rödinghausen | a | 4 | 4 | — | — | 8 | 1 | — | 7 |
| | b | 2 | 2 | — | — | 3 | — | — | 3 |
| | c | 2 | 2 | — | — | 5 | 1 | — | 4 |
| | d | — | — | — | — | — | — | — | — |
| Spenge, Stadt | a | 4 | 3 | — | 1 | 4 | 1 | 2 | 1 |
| | b | 3 | 2 | — | 1 | 3 | 1 | 1 | 1 |
| | c | 1 | 1 | — | — | 1 | — | 1 | — |
| | d | — | — | — | — | — | — | — | — |
| Vlotho, Stadt | a | 11 | 9 | 1 | 1 | 10 | — | 2 | 8 |
| | b | 6 | 4 | 1 | 1 | 4 | — | — | 4 |
| | c | 3 | 3 | — | — | 3 | — | — | 3 |
| | d | 2 | 2 | — | — | 3 | — | 2 | 1 |
| Kreis Höxter | a | 50 | 43 | 6 | 1 | 59 | — | 16 | 43 |
| | b | 27 | 23 | 4 | — | 30 | — | 7 | 23 |
| | c | 22 | 20 | 2 | — | 29 | — | 9 | 20 |
| | d | 1 | — | — | 1 | — | — | — | — |
| Bad Driburg, Stadt | a | 10 | 10 | — | — | 10 | — | 2 | 8 |
| | b | 6 | 6 | — | — | 6 | — | 2 | 4 |
| | c | 4 | 4 | — | — | 4 | — | — | 4 |
| | d | — | — | — | — | — | — | — | — |
| Beverungen, Stadt | a | 6 | 3 | 3 | — | 5 | — | 2 | 3 |
| | b | 3 | 2 | 1 | — | 3 | — | 1 | 2 |
| | c | 3 | 1 | 2 | — | 2 | — | 1 | 1 |
| | d | — | — | — | — | — | — | — | — |
| Borgentreich, Stadt | a | 1 | 1 | — | — | 4 | — | 3 | 1 |
| | b | 1 | 1 | — | — | 4 | — | 3 | 1 |
| | c | — | — | — | — | — | — | — | — |
| | d | — | — | — | — | — | — | — | — |

**Noch: 13. Straßenverkehrsunfälle und verunglückte Personen im Mai 2016
nach Gemeinden**

| Verwaltungsbezirk a = Zusammen b = innerhalb von Ortschaften c = außerhalb von Ortschaften d = auf Bundesautobahnen | | Straßenverkehrsunfälle | | | | Verunglückte | | | |
|---|---|------------------------|-----------------------------|---|--|--------------|----------|----------------------|----------------------|
| | | insgesamt | davon | | | insgesamt | davon | | |
| | | | mit Personen- schaden | mit schwer- wiegendem Sachschaden (i. e. S.) | sonstige Unfälle unter dem Einfluss berauschender Mittel | | Getötete | Schwer- verletzte | Leicht- verletzte |
| Noch: Kreis Höxter | | | | | | | | | |
| Brakel, Stadt | a | 6 | 6 | – | – | 8 | – | 1 | 7 |
| | b | 3 | 3 | – | – | 4 | – | – | 4 |
| | c | 3 | 3 | – | – | 4 | – | 1 | 3 |
| | d | – | – | – | – | – | – | – | – |
| Höxter, Stadt | a | 7 | 6 | 1 | – | 6 | – | 1 | 5 |
| | b | 5 | 4 | 1 | – | 4 | – | – | 4 |
| | c | 2 | 2 | – | – | 2 | – | 1 | 1 |
| | d | – | – | – | – | – | – | – | – |
| Marienmünster, Stadt | a | 3 | 2 | 1 | – | 3 | – | 2 | 1 |
| | b | 1 | – | 1 | – | – | – | – | – |
| | c | 2 | 2 | – | – | 3 | – | 2 | 1 |
| | d | – | – | – | – | – | – | – | – |
| Nieheim, Stadt | a | 5 | 4 | 1 | – | 5 | – | 4 | 1 |
| | b | 2 | 1 | 1 | – | 1 | – | 1 | – |
| | c | 3 | 3 | – | – | 4 | – | 3 | 1 |
| | d | – | – | – | – | – | – | – | – |
| Steinheim, Stadt | a | 4 | 4 | – | – | 9 | – | 1 | 8 |
| | b | 1 | 1 | – | – | 1 | – | – | 1 |
| | c | 3 | 3 | – | – | 8 | – | 1 | 7 |
| | d | – | – | – | – | – | – | – | – |
| Warburg, Stadt | a | 7 | 6 | – | 1 | 7 | – | – | 7 |
| | b | 4 | 4 | – | – | 5 | – | – | 5 |
| | c | 2 | 2 | – | – | 2 | – | – | 2 |
| | d | 1 | – | – | 1 | – | – | – | – |
| Willebadessen, Stadt | a | 1 | 1 | – | – | 2 | – | – | 2 |
| | b | 1 | 1 | – | – | 2 | – | – | 2 |
| | c | – | – | – | – | – | – | – | – |
| | d | – | – | – | – | – | – | – | – |
| Kreis Lippe | a | 100 | 83 | 11 | 6 | 102 | 1 | 19 | 82 |
| | b | 52 | 42 | 5 | 5 | 50 | – | 7 | 43 |
| | c | 45 | 39 | 5 | 1 | 50 | 1 | 11 | 38 |
| | d | 3 | 2 | 1 | – | 2 | – | 1 | 1 |
| Augustdorf | a | 2 | 1 | – | 1 | 1 | – | – | 1 |
| | b | 1 | – | – | 1 | – | – | – | – |
| | c | 1 | 1 | – | – | 1 | – | – | 1 |
| | d | – | – | – | – | – | – | – | – |
| Bad Salzuflen, Stadt | a | 17 | 14 | 2 | 1 | 18 | – | 2 | 16 |
| | b | 11 | 9 | 1 | 1 | 12 | – | 1 | 11 |
| | c | 3 | 3 | – | – | 4 | – | – | 4 |
| | d | 3 | 2 | 1 | – | 2 | – | 1 | 1 |
| Barntrup, Stadt | a | 1 | 1 | – | – | 1 | – | – | 1 |
| | b | – | – | – | – | – | – | – | – |
| | c | 1 | 1 | – | – | 1 | – | – | 1 |
| | d | – | – | – | – | – | – | – | – |
| Blomberg, Stadt | a | 7 | 7 | – | – | 9 | – | 3 | 6 |
| | b | 1 | 1 | – | – | 1 | – | – | 1 |
| | c | 6 | 6 | – | – | 8 | – | 3 | 5 |
| | d | – | – | – | – | – | – | – | – |
| Detmold, Stadt | a | 22 | 18 | 2 | 2 | 22 | – | 4 | 18 |
| | b | 14 | 11 | 1 | 2 | 12 | – | 2 | 10 |
| | c | 8 | 7 | 1 | – | 10 | – | 2 | 8 |
| | d | – | – | – | – | – | – | – | – |
| Dörentrup | a | 1 | 1 | – | – | 2 | – | – | 2 |
| | b | 1 | 1 | – | – | 2 | – | – | 2 |
| | c | – | – | – | – | – | – | – | – |
| | d | – | – | – | – | – | – | – | – |

Noch: **13. Straßenverkehrsunfälle und verunglückte Personen im Mai 2016**
nach Gemeinden

| Verwaltungsbezirk a = Zusammen b = innerhalb von Ortschaften c = außerhalb von Ortschaften d = auf Bundesautobahnen | | Straßenverkehrsunfälle | | | | Verunglückte | | | |
|---|----------|------------------------|-----------------------------|---|--|--------------|----------|----------------------|----------------------|
| | | insgesamt | davon | | | insgesamt | davon | | |
| | | | mit Personen- schaden | mit schwer- wiegendem Sachschaden (i. e. S.) | sonstige Unfälle unter dem Einfluss berauschender Mittel | | Getötete | Schwer- verletzte | Leicht- verletzte |
| Noch: Kreis Lippe | | | | | | | | | |
| Extertal | a | 5 | 4 | 1 | – | 5 | – | 2 | 3 |
| | b | 2 | 2 | – | – | 2 | – | – | 2 |
| | c | 3 | 2 | 1 | – | 3 | – | 2 | 1 |
| | d | – | – | – | – | – | – | – | – |
| Horn-Bad Meinberg, Stadt | a | 3 | 3 | – | – | 3 | – | – | 3 |
| | b | 1 | 1 | – | – | 1 | – | – | 1 |
| | c | 2 | 2 | – | – | 2 | – | – | 2 |
| | d | – | – | – | – | – | – | – | – |
| Kalletal | a | 6 | 5 | 1 | – | 5 | 1 | 2 | 2 |
| | b | 3 | 2 | 1 | – | 2 | – | 1 | 1 |
| | c | 3 | 3 | – | – | 3 | 1 | 1 | 1 |
| | d | – | – | – | – | – | – | – | – |
| Lage, Stadt | a | 11 | 7 | 3 | 1 | 8 | – | 2 | 6 |
| | b | 7 | 4 | 2 | 1 | 4 | – | – | 4 |
| | c | 4 | 3 | 1 | – | 4 | – | 2 | 2 |
| | d | – | – | – | – | – | – | – | – |
| Lemgo, Stadt | a | 10 | 9 | 1 | – | 12 | – | – | 12 |
| | b | 6 | 6 | – | – | 7 | – | – | 7 |
| | c | 4 | 3 | 1 | – | 5 | – | – | 5 |
| | d | – | – | – | – | – | – | – | – |
| Leopoldshöhe | a | 3 | 2 | – | 1 | 2 | – | – | 2 |
| | b | – | – | – | – | – | – | – | – |
| | c | 3 | 2 | – | 1 | 2 | – | – | 2 |
| | d | – | – | – | – | – | – | – | – |
| Lügde, Stadt | a | 3 | 3 | – | – | 3 | – | – | 3 |
| | b | 1 | 1 | – | – | 1 | – | – | 1 |
| | c | 2 | 2 | – | – | 2 | – | – | 2 |
| | d | – | – | – | – | – | – | – | – |
| Oerlinghausen, Stadt | a | 4 | 3 | 1 | – | 4 | – | 1 | 3 |
| | b | 1 | 1 | – | – | 1 | – | 1 | – |
| | c | 3 | 2 | 1 | – | 3 | – | – | 3 |
| | d | – | – | – | – | – | – | – | – |
| Schieder-Schwalenberg, Stadt | a | 4 | 4 | – | – | 6 | – | 2 | 4 |
| | b | 3 | 3 | – | – | 5 | – | 2 | 3 |
| | c | 1 | 1 | – | – | 1 | – | – | 1 |
| | d | – | – | – | – | – | – | – | – |
| Schlangen | a | 1 | 1 | – | – | 1 | – | 1 | – |
| | b | – | – | – | – | – | – | – | – |
| | c | 1 | 1 | – | – | 1 | – | 1 | – |
| | d | – | – | – | – | – | – | – | – |
| Kreis Minden-Lübbecke | a | 144 | 104 | 37 | 3 | 156 | 4 | 31 | 121 |
| | b | 105 | 79 | 23 | 3 | 113 | – | 14 | 99 |
| | c | 36 | 23 | 13 | – | 36 | 4 | 13 | 19 |
| | d | 3 | 2 | 1 | – | 7 | – | 4 | 3 |
| Bad Oeynhausen, Stadt | a | 26 | 20 | 6 | – | 29 | – | 6 | 23 |
| | b | 21 | 16 | 5 | – | 18 | – | 1 | 17 |
| | c | 3 | 2 | 1 | – | 4 | – | 1 | 3 |
| | d | 2 | 2 | – | – | 7 | – | 4 | 3 |
| Espelkamp, Stadt | a | 9 | 6 | 3 | – | 12 | – | 3 | 9 |
| | b | 3 | 2 | 1 | – | 8 | – | 2 | 6 |
| | c | 6 | 4 | 2 | – | 4 | – | 1 | 3 |
| | d | – | – | – | – | – | – | – | – |
| Hille | a | 4 | 3 | 1 | – | 4 | – | – | 4 |
| | b | 2 | 2 | – | – | 3 | – | – | 3 |
| | c | 2 | 1 | 1 | – | 1 | – | – | 1 |
| | d | – | – | – | – | – | – | – | – |

**Noch: 13. Straßenverkehrsunfälle und verunglückte Personen im Mai 2016
nach Gemeinden**

| Verwaltungsbezirk a = Zusammen b = innerhalb von Ortschaften c = außerhalb von Ortschaften d = auf Bundesautobahnen | | Straßenverkehrsunfälle | | | | Verunglückte | | | |
|---|----------|------------------------|-----------------------------|---|--|--------------|----------|--------------------------|--------------------------|
| | | insgesamt | davon | | | insgesamt | davon | | |
| | | | mit Personen- schaden | mit schwer- wiegendem Sachschaden (i. e. S.) | sonstige Unfälle unter dem Einfluss berauschender Mittel | | Getötete | Schwer- verletzte | Leicht- verletzte |
| Noch: Kreis Minden-Lübbecke | | | | | | | | | |
| Hüllhorst | a | 5 | 5 | – | – | 8 | – | 3 | 5 |
| | b | 4 | 4 | – | – | 6 | – | 1 | 5 |
| | c | 1 | 1 | – | – | 2 | – | 2 | – |
| | d | – | – | – | – | – | – | – | – |
| Lübbecke, Stadt | a | 12 | 10 | 2 | – | 16 | – | 2 | 14 |
| | b | 11 | 10 | 1 | – | 16 | – | 2 | 14 |
| | c | 1 | – | 1 | – | – | – | – | – |
| | d | – | – | – | – | – | – | – | – |
| Minden, Stadt | a | 41 | 28 | 11 | 2 | 39 | – | 4 | 35 |
| | b | 40 | 27 | 11 | 2 | 38 | – | 4 | 34 |
| | c | 1 | 1 | – | – | 1 | – | – | 1 |
| | d | – | – | – | – | – | – | – | – |
| Petershagen, Stadt | a | 11 | 6 | 5 | – | 14 | 4 | 3 | 7 |
| | b | 5 | 4 | 1 | – | 5 | – | – | 5 |
| | c | 6 | 2 | 4 | – | 9 | 4 | 3 | 2 |
| | d | – | – | – | – | – | – | – | – |
| Porta Westfalica, Stadt | a | 20 | 14 | 5 | 1 | 21 | – | 2 | 19 |
| | b | 14 | 11 | 2 | 1 | 16 | – | 1 | 15 |
| | c | 5 | 3 | 2 | – | 5 | – | 1 | 4 |
| | d | 1 | – | 1 | – | – | – | – | – |
| Preußisch Oldendorf, Stadt | a | 7 | 6 | 1 | – | 6 | – | 5 | 1 |
| | b | 2 | 2 | – | – | 2 | – | 2 | – |
| | c | 5 | 4 | 1 | – | 4 | – | 3 | 1 |
| | d | – | – | – | – | – | – | – | – |
| Rahden, Stadt | a | 5 | 2 | 3 | – | 2 | – | 2 | – |
| | b | 3 | 1 | 2 | – | 1 | – | 1 | – |
| | c | 2 | 1 | 1 | – | 1 | – | 1 | – |
| | d | – | – | – | – | – | – | – | – |
| Stemwede | a | 4 | 4 | – | – | 5 | – | 1 | 4 |
| | b | – | – | – | – | – | – | – | – |
| | c | 4 | 4 | – | – | 5 | – | 1 | 4 |
| | d | – | – | – | – | – | – | – | – |
| Kreis Paderborn | a | 127 | 99 | 21 | 7 | 121 | 1 | 35 | 85 |
| | b | 73 | 61 | 8 | 4 | 63 | 1 | 14 | 48 |
| | c | 48 | 33 | 12 | 3 | 52 | – | 20 | 32 |
| | d | 6 | 5 | 1 | – | 6 | – | 1 | 5 |
| Altenbeken | a | 7 | 6 | 1 | – | 10 | – | 4 | 6 |
| | b | 2 | 2 | – | – | 3 | – | – | 3 |
| | c | 5 | 4 | 1 | – | 7 | – | 4 | 3 |
| | d | – | – | – | – | – | – | – | – |
| Bad Lippspringe, Stadt | a | 6 | 3 | 2 | 1 | 3 | – | – | 3 |
| | b | 5 | 2 | 2 | 1 | 2 | – | – | 2 |
| | c | 1 | 1 | – | – | 1 | – | – | 1 |
| | d | – | – | – | – | – | – | – | – |
| Borchen | a | 3 | 1 | 1 | 1 | 1 | – | – | 1 |
| | b | 2 | 1 | – | 1 | 1 | – | – | 1 |
| | c | – | – | – | – | – | – | – | – |
| | d | 1 | – | 1 | – | – | – | – | – |
| Büren, Stadt | a | 7 | 5 | 2 | – | 6 | – | – | 6 |
| | b | 2 | 2 | – | – | 2 | – | – | 2 |
| | c | 5 | 3 | 2 | – | 4 | – | – | 4 |
| | d | – | – | – | – | – | – | – | – |
| Delbrück, Stadt | a | 13 | 11 | 1 | 1 | 13 | – | 1 | 12 |
| | b | 8 | 7 | 1 | – | 7 | – | – | 7 |
| | c | 5 | 4 | – | 1 | 6 | – | 1 | 5 |
| | d | – | – | – | – | – | – | – | – |

**Noch: 13. Straßenverkehrsunfälle und verunglückte Personen im Mai 2016
nach Gemeinden**

| Verwaltungsbezirk a = Zusammen b = innerhalb von Ortschaften c = außerhalb von Ortschaften d = auf Bundesautobahnen | | Straßenverkehrsunfälle | | | | Verunglückte | | | |
|---|---|------------------------|-----------------------------|---|--|--------------|-----------|--------------------------|--------------------------|
| | | insgesamt | davon | | | insgesamt | davon | | |
| | | | mit Personen- schaden | mit schwer- wiegendem Sachschaden (i. e. S.) | sonstige Unfälle unter dem Einfluss berauschender Mittel | | Getötete | Schwer- verletzte | Leicht- verletzte |
| Noch: Kreis Paderborn | | | | | | | | | |
| Hövelhof | a | 5 | 5 | — | — | 6 | — | — | 6 |
| | b | 2 | 2 | — | — | 2 | — | — | 2 |
| | c | 1 | 1 | — | — | 1 | — | — | 1 |
| | d | 2 | 2 | — | — | 3 | — | — | 3 |
| Lichtenau, Stadt | a | 6 | 4 | 2 | — | 4 | — | 3 | 1 |
| | b | 3 | 1 | 2 | — | 1 | — | — | 1 |
| | c | 3 | 3 | — | — | 3 | — | 3 | — |
| | d | — | — | — | — | — | — | — | — |
| Paderborn, Stadt | a | 60 | 47 | 9 | 4 | 56 | — | 19 | 37 |
| | b | 42 | 37 | 3 | 2 | 38 | — | 9 | 29 |
| | c | 18 | 10 | 6 | 2 | 18 | — | 10 | 8 |
| | d | — | — | — | — | — | — | — | — |
| Salzkotten, Stadt | a | 13 | 10 | 3 | — | 15 | 1 | 6 | 8 |
| | b | 5 | 5 | — | — | 5 | 1 | 4 | — |
| | c | 8 | 5 | 3 | — | 10 | — | 2 | 8 |
| | d | — | — | — | — | — | — | — | — |
| Bad Wünnenberg, Stadt | a | 7 | 7 | — | — | 7 | — | 2 | 5 |
| | b | 2 | 2 | — | — | 2 | — | 1 | 1 |
| | c | 2 | 2 | — | — | 2 | — | — | 2 |
| | d | 3 | 3 | — | — | 3 | — | 1 | 2 |
| Regierungsbezirk Detmold | a | 788 | 619 | 136 | 33 | 810 | 10 | 173 | 627 |
| | b | 531 | 423 | 84 | 24 | 521 | 4 | 86 | 431 |
| | c | 228 | 177 | 43 | 8 | 252 | 6 | 71 | 175 |
| | d | 29 | 19 | 9 | 1 | 37 | — | 16 | 21 |
| Kreisfreie Städte | | | | | | | | | |
| Bochum | a | 99 | 81 | 12 | 6 | 95 | — | 12 | 83 |
| | b | 81 | 66 | 9 | 6 | 76 | — | 10 | 66 |
| | c | 5 | 5 | — | — | 7 | — | — | 7 |
| | d | 13 | 10 | 3 | — | 12 | — | 2 | 10 |
| Dortmund | a | 190 | 162 | 14 | 14 | 208 | — | 29 | 179 |
| | b | 171 | 146 | 12 | 13 | 189 | — | 25 | 164 |
| | c | 7 | 5 | 2 | — | 5 | — | 1 | 4 |
| | d | 12 | 11 | — | 1 | 14 | — | 3 | 11 |
| Hagen | a | 62 | 51 | 6 | 5 | 71 | 1 | 20 | 50 |
| | b | 53 | 43 | 5 | 5 | 58 | 1 | 19 | 38 |
| | c | 4 | 4 | — | — | 6 | — | 1 | 5 |
| | d | 5 | 4 | 1 | — | 7 | — | — | 7 |
| Hamm | a | 46 | 42 | 3 | 1 | 48 | — | 9 | 39 |
| | b | 38 | 37 | — | 1 | 42 | — | 8 | 34 |
| | c | 4 | 4 | — | — | 5 | — | 1 | 4 |
| | d | 4 | 1 | 3 | — | 1 | — | — | 1 |
| Herne | a | 46 | 37 | 6 | 3 | 46 | — | 6 | 40 |
| | b | 41 | 33 | 5 | 3 | 41 | — | 3 | 38 |
| | c | — | — | — | — | — | — | — | — |
| | d | 5 | 4 | 1 | — | 5 | — | 3 | 2 |
| Ennepe-Ruhr-Kreis | a | 114 | 100 | 8 | 6 | 146 | 5 | 20 | 121 |
| | b | 84 | 71 | 7 | 6 | 84 | — | 7 | 77 |
| | c | 24 | 24 | — | — | 53 | 2 | 11 | 40 |
| | d | 6 | 5 | 1 | — | 9 | 3 | 2 | 4 |
| Breckerfeld, Stadt | a | 3 | 2 | 1 | — | 5 | 1 | 2 | 2 |
| | b | 2 | 1 | 1 | — | 1 | — | — | 1 |
| | c | 1 | 1 | — | — | 4 | 1 | 2 | 1 |
| | d | — | — | — | — | — | — | — | — |

**Noch: 13. Straßenverkehrsunfälle und verunglückte Personen im Mai 2016
nach Gemeinden**

| Verwaltungsbezirk a = Zusammen b = innerhalb von Ortschaften c = außerhalb von Ortschaften d = auf Bundesautobahnen | | Straßenverkehrsunfälle | | | | Verunglückte | | | |
|---|----------|------------------------|-----------------------------|---|--|--------------|----------|----------------------|----------------------|
| | | insgesamt | davon | | | insgesamt | davon | | |
| | | | mit Personen- schaden | mit schwer- wiegendem Sachschaden (i. e. S.) | sonstige Unfälle unter dem Einfluss berauschender Mittel | | Getötete | Schwer- verletzte | Leicht- verletzte |
| Noch: Ennepe-Ruhr-Kreis | | | | | | | | | |
| Ennepetal, Stadt | a | 5 | 5 | – | – | 6 | – | – | 6 |
| | b | 5 | 5 | – | – | 6 | – | – | 6 |
| | c | – | – | – | – | – | – | – | – |
| | d | – | – | – | – | – | – | – | – |
| Gevelsberg, Stadt | a | 10 | 9 | – | 1 | 9 | – | – | 9 |
| | b | 9 | 8 | – | 1 | 8 | – | – | 8 |
| | c | – | – | – | – | – | – | – | – |
| | d | 1 | 1 | – | – | 1 | – | – | 1 |
| Hattingen, Stadt | a | 20 | 19 | – | 1 | 26 | 1 | 3 | 22 |
| | b | 12 | 11 | – | 1 | 15 | – | 2 | 13 |
| | c | 8 | 8 | – | – | 11 | 1 | 1 | 9 |
| | d | – | – | – | – | – | – | – | – |
| Herdecke, Stadt | a | 5 | 5 | – | – | 22 | – | 4 | 18 |
| | b | 3 | 3 | – | – | 3 | – | 2 | 1 |
| | c | 2 | 2 | – | – | 19 | – | 2 | 17 |
| | d | – | – | – | – | – | – | – | – |
| Schwelm, Stadt | a | 8 | 8 | – | – | 9 | – | 4 | 5 |
| | b | 5 | 5 | – | – | 5 | – | 1 | 4 |
| | c | 3 | 3 | – | – | 4 | – | 3 | 1 |
| | d | – | – | – | – | – | – | – | – |
| Sprockhövel, Stadt | a | 10 | 10 | – | – | 13 | – | 3 | 10 |
| | b | 3 | 3 | – | – | 4 | – | – | 4 |
| | c | 5 | 5 | – | – | 6 | – | 1 | 5 |
| | d | 2 | 2 | – | – | 3 | – | 2 | 1 |
| Wetter (Ruhr), Stadt | a | 12 | 12 | – | – | 19 | – | 1 | 18 |
| | b | 10 | 10 | – | – | 14 | – | – | 14 |
| | c | 2 | 2 | – | – | 5 | – | 1 | 4 |
| | d | – | – | – | – | – | – | – | – |
| Witten, Stadt | a | 41 | 30 | 7 | 4 | 37 | 3 | 3 | 31 |
| | b | 35 | 25 | 6 | 4 | 28 | – | 2 | 26 |
| | c | 3 | 3 | – | – | 4 | – | 1 | 3 |
| | d | 3 | 2 | 1 | – | 5 | 3 | – | 2 |
| Hochsauerlandkreis | a | 118 | 87 | 24 | 7 | 127 | 5 | 33 | 89 |
| | b | 58 | 41 | 10 | 7 | 57 | – | 11 | 46 |
| | c | 58 | 44 | 14 | – | 68 | 5 | 22 | 41 |
| | d | 2 | 2 | – | – | 2 | – | – | 2 |
| Arnsberg, Stadt | a | 27 | 19 | 5 | 3 | 32 | 1 | 5 | 26 |
| | b | 22 | 14 | 5 | 3 | 24 | – | 4 | 20 |
| | c | 4 | 4 | – | – | 7 | 1 | 1 | 5 |
| | d | 1 | 1 | – | – | 1 | – | – | 1 |
| Bestwig | a | 4 | 3 | 1 | – | 5 | – | 3 | 2 |
| | b | 2 | 2 | – | – | 4 | – | 3 | 1 |
| | c | 2 | 1 | 1 | – | 1 | – | – | 1 |
| | d | – | – | – | – | – | – | – | – |
| Brilon, Stadt | a | 18 | 13 | 4 | 1 | 19 | 1 | 4 | 14 |
| | b | 7 | 6 | – | 1 | 8 | – | 2 | 6 |
| | c | 11 | 7 | 4 | – | 11 | 1 | 2 | 8 |
| | d | – | – | – | – | – | – | – | – |
| Eslohe (Sauerland) | a | 4 | 3 | 1 | – | 3 | – | – | 3 |
| | b | 1 | 1 | – | – | 1 | – | – | 1 |
| | c | 3 | 2 | 1 | – | 2 | – | – | 2 |
| | d | – | – | – | – | – | – | – | – |
| Hallenberg, Stadt | a | 3 | 2 | 1 | – | 2 | – | 2 | – |
| | b | 1 | 1 | – | – | 1 | – | 1 | – |
| | c | 2 | 1 | 1 | – | 1 | – | 1 | – |
| | d | – | – | – | – | – | – | – | – |

Noch: **13. Straßenverkehrsunfälle und verunglückte Personen im Mai 2016**
nach Gemeinden

| Verwaltungsbezirk a = Zusammen b = innerhalb von Ortschaften c = außerhalb von Ortschaften d = auf Bundesautobahnen | | Straßenverkehrsunfälle | | | | Verunglückte | | | |
|---|----------|------------------------|-----------------------------|---|--|--------------|----------|----------------------|----------------------|
| | | insgesamt | davon | | | insgesamt | davon | | |
| | | | mit Personen- schaden | mit schwer- wiegendem Sachschaden (i. e. S.) | sonstige Unfälle unter dem Einfluss berauschender Mittel | | Getötete | Schwer- verletzte | Leicht- verletzte |
| Noch: Hochsauerlandkreis | | | | | | | | | |
| Marsberg, Stadt | a | 7 | 4 | 2 | 1 | 8 | – | 4 | 4 |
| | b | 3 | 1 | 1 | 1 | 1 | – | – | 1 |
| | c | 4 | 3 | 1 | – | 7 | – | 4 | 3 |
| | d | – | – | – | – | – | – | – | – |
| Medebach, Stadt | a | 6 | 4 | – | 2 | 4 | – | 1 | 3 |
| | b | 4 | 2 | – | 2 | 2 | – | – | 2 |
| | c | 2 | 2 | – | – | 2 | – | 1 | 1 |
| | d | – | – | – | – | – | – | – | – |
| Meschede, Stadt | a | 14 | 8 | 6 | – | 9 | – | 3 | 6 |
| | b | 7 | 4 | 3 | – | 4 | – | – | 4 |
| | c | 6 | 3 | 3 | – | 4 | – | 3 | 1 |
| | d | 1 | 1 | – | – | 1 | – | – | 1 |
| Olsberg, Stadt | a | 7 | 5 | 2 | – | 6 | 2 | 3 | 1 |
| | b | 2 | 1 | 1 | – | 1 | – | – | 1 |
| | c | 5 | 4 | 1 | – | 5 | 2 | 3 | – |
| | d | – | – | – | – | – | – | – | – |
| Schmallenberg, Stadt | a | 7 | 6 | 1 | – | 7 | 1 | 2 | 4 |
| | b | 2 | 2 | – | – | 2 | – | – | 2 |
| | c | 5 | 4 | 1 | – | 5 | 1 | 2 | 2 |
| | d | – | – | – | – | – | – | – | – |
| Sundern (Sauerland), Stadt | a | 15 | 14 | 1 | – | 22 | – | 3 | 19 |
| | b | 6 | 6 | – | – | 8 | – | 1 | 7 |
| | c | 9 | 8 | 1 | – | 14 | – | 2 | 12 |
| | d | – | – | – | – | – | – | – | – |
| Winterberg, Stadt | a | 6 | 6 | – | – | 10 | – | 3 | 7 |
| | b | 1 | 1 | – | – | 1 | – | – | 1 |
| | c | 5 | 5 | – | – | 9 | – | 3 | 6 |
| | d | – | – | – | – | – | – | – | – |
| Märkischer Kreis | a | 126 | 102 | 19 | 5 | 128 | 2 | 31 | 95 |
| | b | 92 | 75 | 13 | 4 | 88 | 1 | 18 | 69 |
| | c | 28 | 22 | 5 | 1 | 35 | 1 | 11 | 23 |
| | d | 6 | 5 | 1 | – | 5 | – | 2 | 3 |
| Altena, Stadt | a | 3 | 3 | – | – | 3 | – | – | 3 |
| | b | 3 | 3 | – | – | 3 | – | – | 3 |
| | c | – | – | – | – | – | – | – | – |
| | d | – | – | – | – | – | – | – | – |
| Balve, Stadt | a | 6 | 5 | 1 | – | 6 | – | 5 | 1 |
| | b | 4 | 3 | 1 | – | 4 | – | 3 | 1 |
| | c | 2 | 2 | – | – | 2 | – | 2 | – |
| | d | – | – | – | – | – | – | – | – |
| Halver, Stadt | a | 4 | 4 | – | – | 5 | – | 2 | 3 |
| | b | 2 | 2 | – | – | 3 | – | 1 | 2 |
| | c | 2 | 2 | – | – | 2 | – | 1 | 1 |
| | d | – | – | – | – | – | – | – | – |
| Hemer, Stadt | a | 9 | 8 | – | 1 | 9 | – | 2 | 7 |
| | b | 8 | 7 | – | 1 | 7 | – | 2 | 5 |
| | c | 1 | 1 | – | – | 2 | – | – | 2 |
| | d | – | – | – | – | – | – | – | – |
| Herscheid | a | – | – | – | – | – | – | – | – |
| | b | – | – | – | – | – | – | – | – |
| | c | – | – | – | – | – | – | – | – |
| | d | – | – | – | – | – | – | – | – |
| Iserlohn, Stadt | a | 27 | 20 | 4 | 3 | 26 | 1 | 4 | 21 |
| | b | 18 | 13 | 3 | 2 | 15 | 1 | 3 | 11 |
| | c | 7 | 5 | 1 | 1 | 9 | – | – | 9 |
| | d | 2 | 2 | – | – | 2 | – | 1 | 1 |

**Noch: 13. Straßenverkehrsunfälle und verunglückte Personen im Mai 2016
nach Gemeinden**

| Verwaltungsbezirk a = Zusammen b = innerhalb von Ortschaften c = außerhalb von Ortschaften d = auf Bundesautobahnen | | Straßenverkehrsunfälle | | | | Verunglückte | | | |
|---|---|------------------------|-----------------------------|---|--|--------------|----------|--------------------------|--------------------------|
| | | insgesamt | davon | | | insgesamt | davon | | |
| | | | mit Personen- schaden | mit schwer- wiegendem Sachschaden (i. e. S.) | sonstige Unfälle unter dem Einfluss berauschender Mittel | | Getötete | Schwer- verletzte | Leicht- verletzte |
| Noch: Märkischer Kreis | | | | | | | | | |
| Kierspe, Stadt | a | 8 | 5 | 3 | – | 6 | – | – | 6 |
| | b | 5 | 4 | 1 | – | 5 | – | – | 5 |
| | c | 2 | – | 2 | – | – | – | – | – |
| | d | 1 | 1 | – | – | 1 | – | – | 1 |
| Lüdenscheid, Stadt | a | 26 | 22 | 4 | – | 29 | 1 | 6 | 22 |
| | b | 22 | 19 | 3 | – | 21 | – | 2 | 19 |
| | c | 2 | 2 | – | – | 7 | 1 | 3 | 3 |
| | d | 2 | 1 | 1 | – | 1 | – | 1 | – |
| Meinerzhagen, Stadt | a | 10 | 9 | 1 | – | 10 | – | 3 | 7 |
| | b | 5 | 4 | 1 | – | 4 | – | 1 | 3 |
| | c | 4 | 4 | – | – | 5 | – | 2 | 3 |
| | d | 1 | 1 | – | – | 1 | – | – | 1 |
| Menden (Sauerland), Stadt | a | 10 | 8 | 1 | 1 | 12 | – | 3 | 9 |
| | b | 9 | 8 | – | 1 | 12 | – | 3 | 9 |
| | c | 1 | – | 1 | – | – | – | – | – |
| | d | – | – | – | – | – | – | – | – |
| Nachrodt-Wiblingwerde | a | 2 | 2 | – | – | 2 | – | 1 | 1 |
| | b | 2 | 2 | – | – | 2 | – | 1 | 1 |
| | c | – | – | – | – | – | – | – | – |
| | d | – | – | – | – | – | – | – | – |
| Neuenrade, Stadt | a | 4 | 2 | 2 | – | 2 | – | 2 | – |
| | b | 2 | – | 2 | – | – | – | – | – |
| | c | 2 | 2 | – | – | 2 | – | 2 | – |
| | d | – | – | – | – | – | – | – | – |
| Plettenberg, Stadt | a | 10 | 9 | 1 | – | 9 | – | 2 | 7 |
| | b | 7 | 7 | – | – | 7 | – | 2 | 5 |
| | c | 3 | 2 | 1 | – | 2 | – | – | 2 |
| | d | – | – | – | – | – | – | – | – |
| Schalksmühle | a | 3 | 3 | – | – | 7 | – | 1 | 6 |
| | b | 1 | 1 | – | – | 3 | – | – | 3 |
| | c | 2 | 2 | – | – | 4 | – | 1 | 3 |
| | d | – | – | – | – | – | – | – | – |
| Werdohl, Stadt | a | 4 | 2 | 2 | – | 2 | – | – | 2 |
| | b | 4 | 2 | 2 | – | 2 | – | – | 2 |
| | c | – | – | – | – | – | – | – | – |
| | d | – | – | – | – | – | – | – | – |
| Kreis Olpe | a | 57 | 45 | 10 | 2 | 59 | – | 13 | 46 |
| | b | 38 | 30 | 6 | 2 | 38 | – | 8 | 30 |
| | c | 17 | 15 | 2 | – | 21 | – | 5 | 16 |
| | d | 2 | – | 2 | – | – | – | – | – |
| Attendorn, Stadt | a | 12 | 9 | 3 | – | 11 | – | 1 | 10 |
| | b | 9 | 7 | 2 | – | 8 | – | 1 | 7 |
| | c | 3 | 2 | 1 | – | 3 | – | – | 3 |
| | d | – | – | – | – | – | – | – | – |
| Drolshagen, Stadt | a | 5 | 2 | 3 | – | 2 | – | 1 | 1 |
| | b | 2 | – | 2 | – | – | – | – | – |
| | c | 3 | 2 | 1 | – | 2 | – | 1 | 1 |
| | d | – | – | – | – | – | – | – | – |
| Finnentrop | a | 2 | 2 | – | – | 3 | – | 1 | 2 |
| | b | – | – | – | – | – | – | – | – |
| | c | 2 | 2 | – | – | 3 | – | 1 | 2 |
| | d | – | – | – | – | – | – | – | – |
| Kirchhundem | a | 3 | 3 | – | – | 4 | – | 1 | 3 |
| | b | 1 | 1 | – | – | 2 | – | – | 2 |
| | c | 2 | 2 | – | – | 2 | – | 1 | 1 |
| | d | – | – | – | – | – | – | – | – |

**Noch: 13. Straßenverkehrsunfälle und verunglückte Personen im Mai 2016
nach Gemeinden**

| Verwaltungsbezirk a = Zusammen b = innerhalb von Ortschaften c = außerhalb von Ortschaften d = auf Bundesautobahnen | | Straßenverkehrsunfälle | | | | Verunglückte | | | |
|---|---|------------------------|-----------------------------|---|--|--------------|----------|--------------------------|--------------------------|
| | | insgesamt | davon | | | insgesamt | davon | | |
| | | | mit Personen- schaden | mit schwer- wiegendem Sachschaden (i. e. S.) | sonstige Unfälle unter dem Einfluss berauschender Mittel | | Getötete | Schwer- verletzte | Leicht- verletzte |
| Noch: Kreis Olpe | | | | | | | | | |
| Lennestadt, Stadt | a | 11 | 10 | – | 1 | 15 | – | 4 | 11 |
| | b | 8 | 7 | – | 1 | 11 | – | 3 | 8 |
| | c | 3 | 3 | – | – | 4 | – | 1 | 3 |
| | d | – | – | – | – | – | – | – | – |
| Olpe, Stadt | a | 15 | 12 | 2 | 1 | 16 | – | 2 | 14 |
| | b | 10 | 8 | 1 | 1 | 9 | – | 1 | 8 |
| | c | 4 | 4 | – | – | 7 | – | 1 | 6 |
| | d | 1 | – | 1 | – | – | – | – | – |
| Wenden | a | 9 | 7 | 2 | – | 8 | – | 3 | 5 |
| | b | 8 | 7 | 1 | – | 8 | – | 3 | 5 |
| | c | – | – | – | – | – | – | – | – |
| | d | 1 | – | 1 | – | – | – | – | – |
| Kreis Siegen-Wittgenstein | a | 83 | 63 | 15 | 5 | 81 | 1 | 20 | 60 |
| | b | 49 | 41 | 4 | 4 | 53 | 1 | 9 | 43 |
| | c | 28 | 19 | 8 | 1 | 24 | – | 9 | 15 |
| | d | 6 | 3 | 3 | – | 4 | – | 2 | 2 |
| Bad Berleburg, Stadt | a | 6 | 3 | 2 | 1 | 3 | – | – | 3 |
| | b | 2 | 1 | – | 1 | 1 | – | – | 1 |
| | c | 4 | 2 | 2 | – | 2 | – | – | 2 |
| | d | – | – | – | – | – | – | – | – |
| Burbach | a | 1 | – | 1 | – | – | – | – | – |
| | b | – | – | – | – | – | – | – | – |
| | c | – | – | – | – | – | – | – | – |
| | d | 1 | – | 1 | – | – | – | – | – |
| Erndtebrück | a | 4 | 1 | 3 | – | 1 | – | – | 1 |
| | b | 2 | 1 | 1 | – | 1 | – | – | 1 |
| | c | 2 | – | 2 | – | – | – | – | – |
| | d | – | – | – | – | – | – | – | – |
| Freudenberg, Stadt | a | 5 | 3 | 1 | 1 | 9 | – | 4 | 5 |
| | b | 3 | 2 | – | 1 | 7 | – | 2 | 5 |
| | c | 1 | 1 | – | – | 2 | – | 2 | – |
| | d | 1 | – | 1 | – | – | – | – | – |
| Hilchenbach, Stadt | a | 10 | 9 | – | 1 | 11 | – | 5 | 6 |
| | b | 5 | 4 | – | 1 | 4 | – | 1 | 3 |
| | c | 5 | 5 | – | – | 7 | – | 4 | 3 |
| | d | – | – | – | – | – | – | – | – |
| Kreuztal, Stadt | a | 9 | 7 | 2 | – | 7 | – | 3 | 4 |
| | b | 5 | 5 | – | – | 5 | – | 2 | 3 |
| | c | 4 | 2 | 2 | – | 2 | – | 1 | 1 |
| | d | – | – | – | – | – | – | – | – |
| Bad Laasphe, Stadt | a | 2 | 2 | – | – | 3 | – | – | 3 |
| | b | – | – | – | – | – | – | – | – |
| | c | 2 | 2 | – | – | 3 | – | – | 3 |
| | d | – | – | – | – | – | – | – | – |
| Netphen, Stadt | a | 10 | 8 | 1 | 1 | 9 | – | 5 | 4 |
| | b | 5 | 4 | 1 | – | 5 | – | 3 | 2 |
| | c | 5 | 4 | – | 1 | 4 | – | 2 | 2 |
| | d | – | – | – | – | – | – | – | – |
| Neunkirchen | a | 3 | 3 | – | – | 3 | – | – | 3 |
| | b | 3 | 3 | – | – | 3 | – | – | 3 |
| | c | – | – | – | – | – | – | – | – |
| | d | – | – | – | – | – | – | – | – |
| Siegen, Stadt | a | 28 | 23 | 4 | 1 | 31 | 1 | 3 | 27 |
| | b | 23 | 20 | 2 | 1 | 26 | 1 | 1 | 24 |
| | c | 3 | 2 | 1 | – | 3 | – | – | 3 |
| | d | 2 | 1 | 1 | – | 2 | – | 2 | – |
| Wilnsdorf | a | 5 | 4 | 1 | – | 4 | – | – | 4 |
| | b | 1 | 1 | – | – | 1 | – | – | 1 |
| | c | 2 | 1 | 1 | – | 1 | – | – | 1 |
| | d | 2 | 2 | – | – | 2 | – | – | 2 |

**Noch: 13. Straßenverkehrsunfälle und verunglückte Personen im Mai 2016
nach Gemeinden**

| Verwaltungsbezirk a = Zusammen b = innerhalb von Ortschaften c = außerhalb von Ortschaften d = auf Bundesautobahnen | | Straßenverkehrsunfälle | | | | Verunglückte | | | |
|---|---|------------------------|-----------------------------|---|--|--------------|----------|-----------|---------|
| | | insgesamt | davon | | | insgesamt | davon | | |
| | | | mit Personen- schaden | mit schwer- wiegendem Sachschaden (i. e. S.) | sonstige Unfälle unter dem Einfluss berauschender Mittel | | Getötete | Schwer- | Leicht- |
| | | | | | | | | verletzte | |
| Kreis Soest | a | 122 | 104 | 9 | 9 | 145 | – | 42 | 103 |
| | b | 69 | 58 | 5 | 6 | 63 | – | 15 | 48 |
| | c | 38 | 35 | – | 3 | 57 | – | 18 | 39 |
| | d | 15 | 11 | 4 | – | 25 | – | 9 | 16 |
| Anröchte | a | 4 | 3 | 1 | – | 5 | – | – | 5 |
| | b | – | – | – | – | – | – | – | – |
| | c | 2 | 2 | – | – | 2 | – | – | 2 |
| | d | 2 | 1 | 1 | – | 3 | – | – | 3 |
| Bad Sassendorf | a | 5 | 4 | 1 | – | 5 | – | 1 | 4 |
| | b | 3 | 2 | 1 | – | 2 | – | – | 2 |
| | c | 2 | 2 | – | – | 3 | – | 1 | 2 |
| | d | – | – | – | – | – | – | – | – |
| Ense | a | 6 | 4 | 2 | – | 6 | – | 2 | 4 |
| | b | 2 | 2 | – | – | 2 | – | – | 2 |
| | c | 2 | 2 | – | – | 4 | – | 2 | 2 |
| | d | 2 | – | 2 | – | – | – | – | – |
| Erwitte, Stadt | a | 5 | 5 | – | – | 7 | – | 5 | 2 |
| | b | 2 | 2 | – | – | 2 | – | 2 | – |
| | c | 2 | 2 | – | – | 4 | – | 2 | 2 |
| | d | 1 | 1 | – | – | 1 | – | 1 | – |
| Geseke, Stadt | a | 4 | 4 | – | – | 4 | – | 2 | 2 |
| | b | 1 | 1 | – | – | 1 | – | – | 1 |
| | c | 2 | 2 | – | – | 2 | – | 1 | 1 |
| | d | 1 | 1 | – | – | 1 | – | 1 | – |
| Lippetal | a | 5 | 4 | – | 1 | 14 | – | 6 | 8 |
| | b | – | – | – | – | – | – | – | – |
| | c | 1 | – | – | 1 | – | – | – | – |
| | d | 4 | 4 | – | – | 14 | – | 6 | 8 |
| Lippstadt, Stadt | a | 33 | 27 | 2 | 4 | 35 | – | 8 | 27 |
| | b | 29 | 23 | 2 | 4 | 24 | – | 4 | 20 |
| | c | 4 | 4 | – | – | 11 | – | 4 | 7 |
| | d | – | – | – | – | – | – | – | – |
| Möhnesee | a | 10 | 10 | – | – | 12 | – | 4 | 8 |
| | b | 8 | 8 | – | – | 9 | – | 3 | 6 |
| | c | 2 | 2 | – | – | 3 | – | 1 | 2 |
| | d | – | – | – | – | – | – | – | – |
| Rüthen, Stadt | a | 1 | 1 | – | – | 1 | – | – | 1 |
| | b | – | – | – | – | – | – | – | – |
| | c | 1 | 1 | – | – | 1 | – | – | 1 |
| | d | – | – | – | – | – | – | – | – |
| Soest, Stadt | a | 22 | 18 | 2 | 2 | 26 | – | 4 | 22 |
| | b | 13 | 10 | 1 | 2 | 12 | – | 3 | 9 |
| | c | 7 | 7 | – | – | 12 | – | 1 | 11 |
| | d | 2 | 1 | 1 | – | 2 | – | – | 2 |
| Warstein, Stadt | a | 8 | 7 | – | 1 | 8 | – | 2 | 6 |
| | b | 3 | 3 | – | – | 4 | – | 1 | 3 |
| | c | 5 | 4 | – | 1 | 4 | – | 1 | 3 |
| | d | – | – | – | – | – | – | – | – |
| Welter | a | 9 | 8 | – | 1 | 12 | – | 6 | 6 |
| | b | 3 | 3 | – | – | 3 | – | 1 | 2 |
| | c | 6 | 5 | – | 1 | 9 | – | 5 | 4 |
| | d | – | – | – | – | – | – | – | – |
| Werl, Stadt | a | 10 | 9 | 1 | – | 10 | – | 2 | 8 |
| | b | 5 | 4 | 1 | – | 4 | – | 1 | 3 |
| | c | 2 | 2 | – | – | 2 | – | – | 2 |
| | d | 3 | 3 | – | – | 4 | – | 1 | 3 |
| Wickede (Ruhr) | a | – | – | – | – | – | – | – | – |
| | b | – | – | – | – | – | – | – | – |
| | c | – | – | – | – | – | – | – | – |
| | d | – | – | – | – | – | – | – | – |

Noch: **13. Straßenverkehrsunfälle und verunglückte Personen im Mai 2016**
nach Gemeinden

| Verwaltungsbezirk a = Zusammen b = innerhalb von Ortschaften c = außerhalb von Ortschaften d = auf Bundesautobahnen | | Straßenverkehrsunfälle | | | | Verunglückte | | | |
|---|---|------------------------|-----------------------------|---|--|--------------|----------|-----------|---------|
| | | insgesamt | davon | | | insgesamt | davon | | |
| | | | mit Personen- schaden | mit schwer- wiegendem Sachschaden (i. e. S.) | sonstige Unfälle unter dem Einfluss berauschender Mittel | | Getötete | Schwer- | Leicht- |
| | | | | | | | | verletzte | |
| Kreis Unna | a | 155 | 126 | 21 | 8 | 177 | 1 | 27 | 149 |
| | b | 106 | 87 | 13 | 6 | 104 | – | 16 | 88 |
| | c | 30 | 24 | 4 | 2 | 41 | 1 | 8 | 32 |
| | d | 19 | 15 | 4 | – | 32 | – | 3 | 29 |
| Bergkamen, Stadt | a | 10 | 9 | 1 | – | 13 | – | – | 13 |
| | b | 7 | 6 | 1 | – | 6 | – | – | 6 |
| | c | 3 | 3 | – | – | 7 | – | – | 7 |
| | d | – | – | – | – | – | – | – | – |
| Bönen | a | 8 | 6 | 2 | – | 7 | – | 1 | 6 |
| | b | 5 | 4 | 1 | – | 5 | – | 1 | 4 |
| | c | 1 | 1 | – | – | 1 | – | – | 1 |
| | d | 2 | 1 | 1 | – | 1 | – | – | 1 |
| Fröndenberg/Ruhr, Stadt | a | 5 | 3 | 2 | – | 5 | – | 1 | 4 |
| | b | 2 | 1 | 1 | – | 2 | – | – | 2 |
| | c | 3 | 2 | 1 | – | 3 | – | 1 | 2 |
| | d | – | – | – | – | – | – | – | – |
| Holzwickede | a | 10 | 5 | 3 | 2 | 8 | – | 1 | 7 |
| | b | 5 | 1 | 3 | 1 | 1 | – | – | 1 |
| | c | 4 | 3 | – | 1 | 3 | – | 1 | 2 |
| | d | 1 | 1 | – | – | 4 | – | – | 4 |
| Kamen, Stadt | a | 12 | 11 | – | 1 | 12 | – | 2 | 10 |
| | b | 7 | 6 | – | 1 | 7 | – | 2 | 5 |
| | c | 3 | 3 | – | – | 3 | – | – | 3 |
| | d | 2 | 2 | – | – | 2 | – | – | 2 |
| Lünen, Stadt | a | 40 | 32 | 5 | 3 | 50 | 1 | 10 | 39 |
| | b | 35 | 27 | 5 | 3 | 34 | – | 6 | 28 |
| | c | 4 | 4 | – | – | 12 | 1 | 4 | 7 |
| | d | 1 | 1 | – | – | 4 | – | – | 4 |
| Schwerte, Stadt | a | 20 | 17 | 2 | 1 | 22 | – | 4 | 18 |
| | b | 11 | 10 | – | 1 | 10 | – | 3 | 7 |
| | c | 3 | 3 | – | – | 5 | – | – | 5 |
| | d | 6 | 4 | 2 | – | 7 | – | 1 | 6 |
| Selm, Stadt | a | 6 | 6 | – | – | 7 | – | 1 | 6 |
| | b | 4 | 4 | – | – | 5 | – | – | 5 |
| | c | 2 | 2 | – | – | 2 | – | 1 | 1 |
| | d | – | – | – | – | – | – | – | – |
| Unna, Stadt | a | 29 | 26 | 3 | – | 34 | – | 5 | 29 |
| | b | 20 | 19 | 1 | – | 20 | – | 2 | 18 |
| | c | 3 | 2 | 1 | – | 3 | – | 1 | 2 |
| | d | 6 | 5 | 1 | – | 11 | – | 2 | 9 |
| Werne, Stadt | a | 15 | 11 | 3 | 1 | 19 | – | 2 | 17 |
| | b | 10 | 9 | 1 | – | 14 | – | 2 | 12 |
| | c | 4 | 1 | 2 | 1 | 2 | – | – | 2 |
| | d | 1 | 1 | – | – | 3 | – | – | 3 |
| Regierungsbezirk Arnsberg | a | 1 218 | 1 000 | 147 | 71 | 1 331 | 15 | 262 | 1 054 |
| | b | 880 | 728 | 89 | 63 | 893 | 3 | 149 | 741 |
| | c | 243 | 201 | 35 | 7 | 322 | 9 | 87 | 226 |
| | d | 95 | 71 | 23 | 1 | 116 | 3 | 26 | 87 |
| Nordrhein-Westfalen | a | 6 547 | 5 489 | 771 | 287 | 7 078 | 52 | 1 278 | 5 748 |
| | b | 4 961 | 4 208 | 514 | 239 | 5 122 | 16 | 766 | 4 340 |
| | c | 1 145 | 970 | 141 | 34 | 1 436 | 30 | 397 | 1 009 |
| | d | 441 | 311 | 116 | 14 | 520 | 6 | 115 | 399 |
| davon | | | | | | | | | |
| kreisfreie Städte | a | 2 634 | 2 254 | 259 | 121 | 2 823 | 7 | 414 | 2 402 |
| Kreise | a | 3 913 | 3 235 | 512 | 166 | 4 255 | 45 | 864 | 3 346 |

Kumulierte Ergebnisse

1. Straßenverkehrsunfälle Januar – Mai 2016 nach Unfallkategorien

| Unfallkategorie | Straßenverkehrsunfälle | | |
|--|------------------------|----------------|---------------------------------|
| | Januar – Mai | | |
| | 2016 | dagegen 2015 | Veränderung 2016 gegenüber 2015 |
| | Anzahl | | % |
| Unfälle | | | |
| mit Personenschaden insgesamt | 23 103 | 22 145 | +4,3 |
| davon | | | |
| mit Getöteten | 180 | 192 | –6,3 |
| mit Verletzten | 22 923 | 21 953 | +4,4 |
| davon | | | |
| mit Schwerverletzten | 4 443 | 4 369 | +1,7 |
| mit Leichtverletzten | 18 480 | 17 584 | +5,1 |
| mit nur Sachschaden insgesamt | 230 871 | 221 466 | +4,2 |
| davon | | | |
| schwerwiegende Unfälle mit Sachschaden | 4 030 | 3 493 | +15,4 |
| sonstige Sachschadensunfälle ¹⁾ | | | |
| unter dem Einfluss berauschender Mittel | 1 343 | 1 323 | +1,5 |
| ohne Einfluss berauschender Mittel | 225 498 | 216 650 | +4,1 |
| davon | | | |
| innerhalb von Ortschaften | 188 704 | 182 336 | +3,5 |
| außerhalb von Ortschaften (ohne Autobahn) | 23 031 | 22 049 | +4,5 |
| auf Autobahnen | 13 763 | 12 265 | +12,2 |

1) Siehe Erläuterungen S. 5

2. Straßenverkehrsunfälle und Verunglückte im Januar – Mai 2016 nach Straßenarten und Ortslage

| Straßenart a = Zusammen b = innerhalb von Ortschaften c = außerhalb von Ortschaften | | Unfälle mit Personen- schaden | Verunglückte Personen | | | Unfälle mit Personen- schaden | Verunglückte Personen | | | Unfälle mit Personen- schaden | Verunglückte Personen | | | | | | | | |
|--|---|--|-----------------------|-------------------|---------|--|-----------------------|---------------------------|---------|--|-----------------------|--|---------|--|--|--|--|--|--|
| | | | Getötete | Schwer- | Leicht- | | Getötete | Schwer- | Leicht- | | Getötete | Schwer- | Leicht- | | | | | | |
| | | | | verletzte | | | | verletzte | | | | verletzte | | | | | | | |
| | | | | Januar – Mai 2016 | | | | dagegen Januar – Mai 2015 | | | | Veränderung Januar – Mai 2016 gegenüber Januar – Mai 2015 | | | | | | | |
| | | | | Anzahl | | | | | | | | % | | | | | | | |
| Bundesautobahnen | a | 1 581 | 38 | 507 | 2 047 | 1 524 | 16 | 513 | 1 894 | +3,7 | x | –1,2 | +8,1 | | | | | | |
| Bundesstraßen | a | 3 099 | 40 | 784 | 3 554 | 2 934 | 49 | 704 | 3 373 | +5,6 | –18,4 | +11,4 | +5,4 | | | | | | |
| | b | 2 027 | 16 | 388 | 2 262 | 1 907 | 19 | 368 | 2 150 | +6,3 | –15,8 | +5,4 | +5,2 | | | | | | |
| | c | 1 072 | 24 | 396 | 1 292 | 1 027 | 30 | 336 | 1 223 | +4,4 | –20,0 | +17,9 | +5,6 | | | | | | |
| Landstraßen | a | 6 242 | 64 | 1 513 | 6 761 | 5 975 | 63 | 1 419 | 6 413 | +4,5 | +1,6 | +6,6 | +5,4 | | | | | | |
| | b | 4 451 | 19 | 901 | 4 776 | 4 238 | 28 | 809 | 4 583 | +5,0 | –32,1 | +11,4 | +4,2 | | | | | | |
| | c | 1 791 | 45 | 612 | 1 985 | 1 737 | 35 | 610 | 1 830 | +3,1 | +28,6 | +0,3 | +8,5 | | | | | | |
| Kreisstraßen | a | 2 133 | 19 | 558 | 2 112 | 2 223 | 27 | 582 | 2 259 | –4,0 | –29,6 | –4,1 | –6,5 | | | | | | |
| | b | 1 514 | 7 | 303 | 1 556 | 1 570 | 13 | 339 | 1 620 | –3,6 | x | –10,6 | –4,0 | | | | | | |
| | c | 619 | 12 | 255 | 556 | 653 | 14 | 243 | 639 | –5,2 | –14,3 | +4,9 | –13,0 | | | | | | |
| Andere Straßen | a | 10 048 | 34 | 1 692 | 10 080 | 9 489 | 48 | 1 686 | 9 450 | +5,9 | –29,2 | +0,4 | +6,7 | | | | | | |
| | b | 9 599 | 26 | 1 573 | 9 614 | 9 026 | 40 | 1 552 | 8 991 | +6,3 | –35,0 | +1,4 | +6,9 | | | | | | |
| | c | 449 | 8 | 119 | 466 | 463 | 8 | 134 | 459 | –3,0 | – | –11,2 | +1,5 | | | | | | |
| Insgesamt | a | 23 103 | 195 | 5 054 | 24 554 | 22 145 | 203 | 4 904 | 23 389 | +4,3 | –3,9 | +3,1 | +5,0 | | | | | | |
| | b | 17 591 | 68 | 3 165 | 18 208 | 16 741 | 100 | 3 068 | 17 344 | +5,1 | –32,0 | +3,2 | +5,0 | | | | | | |
| | c | 5 512 | 127 | 1 889 | 6 346 | 5 404 | 103 | 1 836 | 6 045 | +2,0 | +23,3 | +2,9 | +5,0 | | | | | | |

3. Straßenverkehrsunfälle und Verunglückte im Januar – Mai 2016 nach Unfalltyp und Ortslage

| Unfalltyp a = Zusammen b = innerhalb von Ortschaften c = außerhalb von Ortschaften | | Unfälle mit Personen- schaden | Verunglückte Personen | | | Unfälle mit Personen- schaden | Verunglückte Personen | | | Unfälle mit Personen- schaden | Verunglückte Personen | | |
|---|---|--|-----------------------|-------------------|---------|--|-----------------------|---------------------------|---------|--|-----------------------|--|---------|
| | | | Getötete | Schwer- | Leicht- | | Getötete | Schwer- | Leicht- | | Getötete | Schwer- | Leicht- |
| | | | | verletzte | | | | verletzte | | | | verletzte | |
| | | | | Januar – Mai 2016 | | | | dagegen Januar – Mai 2015 | | | | Veränderung Januar – Mai 2016 gegenüber Januar – Mai 2015 | |
| Anzahl | | | | | | | | | | % | | | |
| Fahrunfall | a | 3 365 | 60 | 1 200 | 2 809 | 3 339 | 60 | 1 225 | 2 820 | +0,8 | – | –2,0 | –0,4 |
| | b | 1 813 | 7 | 532 | 1 521 | 1 709 | 22 | 557 | 1 455 | +6,1 | x | –4,5 | +4,5 |
| | c | 1 552 | 53 | 668 | 1 288 | 1 630 | 38 | 668 | 1 365 | –4,8 | +39,5 | – | –5,6 |
| Abbiege-Unfall | a | 3 604 | 13 | 740 | 3 963 | 3 470 | 23 | 701 | 3 776 | +3,9 | –43,5 | +5,6 | +5,0 |
| | b | 3 044 | 7 | 557 | 3 250 | 2 957 | 17 | 538 | 3 139 | +2,9 | x | +3,5 | +3,5 |
| | c | 560 | 6 | 183 | 713 | 513 | 6 | 163 | 637 | +9,2 | – | +12,3 | +11,9 |
| Einbiegen/ Kreuzenunfall | a | 4 768 | 22 | 963 | 5 213 | 4 489 | 23 | 846 | 4 846 | +6,2 | –4,3 | +13,8 | +7,6 |
| | b | 3 969 | 12 | 666 | 4 238 | 3 733 | 10 | 589 | 3 978 | +6,3 | +20,0 | +13,1 | +6,5 |
| | c | 799 | 10 | 297 | 975 | 756 | 13 | 257 | 868 | +5,7 | –23,1 | +15,6 | +12,3 |
| Überschreiten-Unfall | a | 1 705 | 36 | 498 | 1 340 | 1 622 | 38 | 444 | 1 348 | +5,1 | –5,3 | +12,2 | –0,6 |
| | b | 1 648 | 27 | 469 | 1 302 | 1 568 | 29 | 423 | 1 309 | +5,1 | –6,9 | +10,9 | –0,5 |
| | c | 57 | 9 | 29 | 38 | 54 | 9 | 21 | 39 | +5,6 | – | +38,1 | –2,6 |
| Unfall durch ruhenden Verkehr | a | 1 033 | 2 | 135 | 1 050 | 885 | 2 | 123 | 848 | +16,7 | – | +9,8 | +23,8 |
| | b | 989 | 2 | 127 | 992 | 859 | 2 | 118 | 814 | +15,1 | – | +7,6 | +21,9 |
| | c | 44 | – | 8 | 58 | 26 | – | 5 | 34 | +69,2 | – | x | +70,6 |
| Unfall im Längsverkehr | a | 5 832 | 43 | 891 | 7 547 | 5 597 | 39 | 908 | 7 231 | +4,2 | +10,3 | –1,9 | +4,4 |
| | b | 3 743 | 5 | 358 | 4 663 | 3 606 | 6 | 362 | 4 536 | +3,8 | x | –1,1 | +2,8 |
| | c | 2 089 | 38 | 533 | 2 884 | 1 991 | 33 | 546 | 2 695 | +4,9 | +15,2 | –2,4 | +7,0 |
| Sonstiger Unfall | a | 2 796 | 19 | 627 | 2 632 | 2 743 | 18 | 657 | 2 520 | +1,9 | +5,6 | –4,6 | +4,4 |
| | b | 2 385 | 8 | 456 | 2 242 | 2 309 | 14 | 481 | 2 113 | +3,3 | x | –5,2 | +6,1 |
| | c | 411 | 11 | 171 | 390 | 434 | 4 | 176 | 407 | –5,3 | x | –2,8 | –4,2 |
| Insgesamt | a | 23 103 | 195 | 5 054 | 24 554 | 22 145 | 203 | 4 904 | 23 389 | +4,3 | –3,9 | +3,1 | +5,0 |
| | b | 17 591 | 68 | 3 165 | 18 208 | 16 741 | 100 | 3 068 | 17 344 | +5,1 | –32,0 | +3,2 | +5,0 |
| | c | 5 512 | 127 | 1 889 | 6 346 | 5 404 | 103 | 1 836 | 6 045 | +2,0 | +23,3 | +2,9 | +5,0 |

4. Straßenverkehrsunfälle und Verunglückte im Januar – Mai 2016 nach Unfallarten und Ortslage

| Unfallart a = Zusammen b = innerhalb von Ortschaften c = außerhalb von Ortschaften | | Unfälle mit Personen- schaden | Verunglückte Personen | | | Unfälle mit Personen- schaden | Verunglückte Personen | | | Unfälle mit Personen- schaden | Verunglückte Personen | | |
|---|---|--|-----------------------|-------------------|---------|--|-----------------------|---------------------------|---------|--|-----------------------|--|---------|
| | | | Getötete | Schwer- | Leicht- | | Getötete | Schwer- | Leicht- | | Getötete | Schwer- | Leicht- |
| | | | | verletzte | | | | verletzte | | | | verletzte | |
| | | | | Januar – Mai 2016 | | | | dagegen Januar – Mai 2015 | | | | Veränderung Januar – Mai 2016 gegenüber Januar – Mai 2015 | |
| | | Anzahl | | | | | | | | | % | | |
| Zusammenstoß mit anderem Fahrzeug das anfährt, anhält | a | 1 992 | 3 | 248 | 2 302 | 1 844 | 7 | 230 | 2 096 | +8,0 | x | +7,8 | +9,8 |
| | b | 1 723 | 1 | 196 | 1 946 | 1 630 | 5 | 179 | 1 816 | +5,7 | x | +9,5 | +7,2 |
| | c | 269 | 2 | 52 | 356 | 214 | 2 | 51 | 280 | +25,7 | – | +2,0 | +27,1 |
| vorausfährt oder wartet | a | 4 015 | 13 | 508 | 5 393 | 3 893 | 12 | 494 | 5 288 | +3,1 | +8,3 | +2,8 | +2,0 |
| | b | 2 510 | 2 | 179 | 3 225 | 2 419 | 1 | 172 | 3 197 | +3,8 | x | +4,1 | +0,9 |
| | c | 1 505 | 11 | 329 | 2 168 | 1 474 | 11 | 322 | 2 091 | +2,1 | – | +2,2 | +3,7 |
| seitlich in gleicher Richtung fährt | a | 1 091 | 8 | 226 | 1 132 | 1 017 | 5 | 203 | 1 102 | +7,3 | x | +11,3 | +2,7 |
| | b | 755 | 4 | 107 | 748 | 717 | 4 | 117 | 747 | +5,3 | – | –8,5 | +0,1 |
| | c | 336 | 4 | 119 | 384 | 300 | 1 | 86 | 355 | +12,0 | x | +38,4 | +8,2 |
| entgegenkommt | a | 1 234 | 29 | 411 | 1 585 | 1 159 | 34 | 449 | 1 452 | +6,5 | –14,7 | –8,5 | +9,2 |
| | b | 813 | 1 | 181 | 1 038 | 781 | 10 | 204 | 955 | +4,1 | x | –11,3 | +8,7 |
| | c | 421 | 28 | 230 | 547 | 378 | 24 | 245 | 497 | +11,4 | +16,7 | –6,1 | +10,1 |
| einbiegt oder kreuzt | a | 6 269 | 31 | 1 308 | 6 980 | 5 995 | 34 | 1 181 | 6 505 | +4,6 | –8,8 | +10,8 | +7,3 |
| | b | 5 246 | 14 | 926 | 5 689 | 5 030 | 19 | 837 | 5 377 | +4,3 | –26,3 | +10,6 | +5,8 |
| | c | 1 023 | 17 | 382 | 1 291 | 965 | 15 | 344 | 1 128 | +6,0 | +13,3 | +11,0 | +14,5 |
| Zusammenstoß zwischen Fahrzeug und Fußgänger | a | 3 048 | 45 | 748 | 2 520 | 2 963 | 49 | 743 | 2 471 | +2,9 | –8,2 | +0,7 | +2,0 |
| | b | 2 927 | 32 | 709 | 2 420 | 2 859 | 35 | 709 | 2 385 | +2,4 | –8,6 | – | +1,5 |
| | c | 121 | 13 | 39 | 100 | 104 | 14 | 34 | 86 | +16,3 | –7,1 | +14,7 | +16,3 |
| Aufprall auf Hindernis | a | 112 | 1 | 33 | 103 | 133 | 3 | 50 | 112 | –15,8 | x | –34,0 | –8,0 |
| | b | 67 | – | 18 | 54 | 70 | 2 | 24 | 66 | –4,3 | x | –25,0 | –18,2 |
| | c | 45 | 1 | 15 | 49 | 63 | 1 | 26 | 46 | –28,6 | – | –42,3 | +6,5 |
| Abkommen von der Fahrbahn nach rechts | a | 1 482 | 28 | 557 | 1 220 | 1 489 | 27 | 536 | 1 241 | –0,5 | +3,7 | +3,9 | –1,7 |
| | b | 633 | 4 | 204 | 533 | 565 | 7 | 185 | 497 | +12,0 | x | +10,3 | +7,2 |
| | c | 849 | 24 | 353 | 687 | 924 | 20 | 351 | 744 | –8,1 | +20,0 | +0,6 | –7,7 |
| Abkommen von der Fahrbahn nach links | a | 963 | 23 | 367 | 796 | 940 | 19 | 366 | 783 | +2,4 | +21,1 | +0,3 | +1,7 |
| | b | 342 | 2 | 113 | 299 | 320 | 7 | 119 | 269 | +6,9 | x | –5,0 | +11,2 |
| | c | 621 | 21 | 254 | 497 | 620 | 12 | 247 | 514 | +0,2 | +75,0 | +2,8 | –3,3 |
| Unfall anderer Art | a | 2 897 | 14 | 648 | 2 523 | 2 712 | 13 | 652 | 2 339 | +6,8 | +7,7 | –0,6 | +7,9 |
| | b | 2 575 | 8 | 532 | 2 256 | 2 350 | 10 | 522 | 2 035 | +9,6 | x | +1,9 | +10,9 |
| | c | 322 | 6 | 116 | 267 | 362 | 3 | 130 | 304 | –11,0 | x | –10,8 | –12,2 |
| Insgesamt | a | 23 103 | 195 | 5 054 | 24 554 | 22 145 | 203 | 4 904 | 23 389 | +4,3 | –3,9 | +3,1 | +5,0 |
| | b | 17 591 | 68 | 3 165 | 18 208 | 16 741 | 100 | 3 068 | 17 344 | +5,1 | –32,0 | +3,2 | +5,0 |
| | c | 5 512 | 127 | 1 889 | 6 346 | 5 404 | 103 | 1 836 | 6 045 | +2,0 | +23,3 | +2,9 | +5,0 |

5. Verunglückte im Straßenverkehr im Januar – Mai 2016 nach Altersgruppen und Geschlecht

| Alter von ... bis unter ... Jahren ----- a = Zusammen b = männlich c = weiblich | | Verunglückte im Straßenverkehr | | | | | | | | | | | | |
|---|---|--------------------------------|-----------------|---|----------|-----------------|---|-----------------|-----------------|---|-----------------|-----------------|---|------|
| | | insgesamt | | | Getötete | | | Schwerverletzte | | | Leichtverletzte | | | |
| | | Januar – Mai | | | | | | | | | | | | |
| | | 2016 | dagegen 2015 | Ver- änderung 2016 gegenüber 2015 | 2016 | dagegen 2015 | Ver- änderung 2016 gegenüber 2015 | 2016 | dagegen 2015 | Ver- änderung 2016 gegenüber 2015 | 2016 | dagegen 2015 | Ver- änderung 2016 gegenüber 2015 | |
| | | Anzahl | | % | Anzahl | | % | Anzahl | | % | Anzahl | | % | |
| unter 15 | a | 2 491 | 2 363 | +5,4 | 5 | 5 | – | 336 | 340 | –1,2 | 2 150 | 2 018 | +6,5 | |
| | b | 1 426 | 1 329 | +7,3 | 2 | 3 | x | 217 | 211 | +2,8 | 1 207 | 1 115 | +8,3 | |
| | c | 1 065 | 1 034 | +3,0 | 3 | 2 | x | 119 | 129 | –7,8 | 943 | 903 | +4,4 | |
| 15 – 18 | a | 1 298 | 1 395 | –7,0 | 2 | 5 | x | 221 | 235 | –6,0 | 1 075 | 1 155 | –6,9 | |
| | b | 769 | 808 | –4,8 | 1 | 3 | x | 144 | 148 | –2,7 | 624 | 657 | –5,0 | |
| | c | 529 | 587 | –9,9 | 1 | 2 | x | 77 | 87 | –11,5 | 451 | 498 | –9,4 | |
| 18 – 21 | a | 2 329 | 2 096 | +11,1 | 11 | 15 | –26,7 | 375 | 326 | +15,0 | 1 943 | 1 755 | +10,7 | |
| | b | 1 257 | 1 126 | +11,6 | 9 | 10 | x | 218 | 206 | +5,8 | 1 030 | 910 | +13,2 | |
| | c | 1 072 | 970 | +10,5 | 2 | 5 | x | 157 | 120 | +30,8 | 913 | 845 | +8,0 | |
| 21 – 25 | a | 2 717 | 2 616 | +3,9 | 21 | 17 | +23,5 | 387 | 390 | –0,8 | 2 309 | 2 209 | +4,5 | |
| | b | 1 419 | 1 368 | +3,7 | 18 | 12 | +50,0 | 235 | 241 | –2,5 | 1 166 | 1 115 | +4,6 | |
| | c | 1 298 | 1 248 | +4,0 | 3 | 5 | x | 152 | 149 | +2,0 | 1 143 | 1 094 | +4,5 | |
| 25 – 30 | a | 2 741 | 2 649 | +3,5 | 12 | 9 | x | 397 | 403 | –1,5 | 2 332 | 2 237 | +4,2 | |
| | b | 1 487 | 1 421 | +4,6 | 10 | 8 | x | 244 | 235 | +3,8 | 1 233 | 1 178 | +4,7 | |
| | c | 1 254 | 1 228 | +2,1 | 2 | 1 | x | 153 | 168 | –8,9 | 1 099 | 1 059 | +3,8 | |
| 30 – 35 | a | 2 260 | 2 096 | +7,8 | 7 | 11 | x | 304 | 304 | – | 1 949 | 1 781 | +9,4 | |
| | b | 1 244 | 1 141 | +9,0 | 6 | 9 | x | 197 | 212 | –7,1 | 1 041 | 920 | +13,2 | |
| | c | 1 016 | 955 | +6,4 | 1 | 2 | x | 107 | 92 | +16,3 | 908 | 861 | +5,5 | |
| 35 – 40 | a | 1 944 | 1 888 | +3,0 | 10 | 11 | –9,1 | 302 | 284 | +6,3 | 1 632 | 1 593 | +2,4 | |
| | b | 1 089 | 1 050 | +3,7 | 9 | 10 | x | 201 | 174 | +15,5 | 879 | 866 | +1,5 | |
| | c | 855 | 838 | +2,0 | 1 | 1 | – | 101 | 110 | –8,2 | 753 | 727 | +3,6 | |
| 40 – 45 | a | 1 945 | 1 895 | +2,6 | 11 | 11 | – | 302 | 269 | +12,3 | 1 632 | 1 615 | +1,1 | |
| | b | 1 058 | 1 042 | +1,5 | 7 | 9 | x | 190 | 171 | +11,1 | 861 | 862 | –0,1 | |
| | c | 887 | 853 | +4,0 | 4 | 2 | x | 112 | 98 | +14,3 | 771 | 753 | +2,4 | |
| 45 – 50 | a | 2 496 | 2 448 | +2,0 | 16 | 11 | +45,5 | 385 | 390 | –1,3 | 2 095 | 2 047 | +2,3 | |
| | b | 1 398 | 1 349 | +3,6 | 14 | 11 | +27,3 | 257 | 253 | +1,6 | 1 127 | 1 085 | +3,9 | |
| | c | 1 098 | 1 099 | –0,1 | 2 | – | x | 128 | 137 | –6,6 | 968 | 962 | +0,6 | |
| 50 – 55 | a | 2 462 | 2 445 | +0,7 | 13 | 15 | –13,3 | 405 | 449 | –9,8 | 2 044 | 1 981 | +3,2 | |
| | b | 1 415 | 1 383 | +2,3 | 11 | 12 | –8,3 | 263 | 309 | –14,9 | 1 141 | 1 062 | +7,4 | |
| | c | 1 047 | 1 062 | –1,4 | 2 | 3 | x | 142 | 140 | +1,4 | 903 | 919 | –1,7 | |
| 55 – 60 | a | 1 970 | 1 800 | +9,4 | 14 | 11 | +27,3 | 399 | 334 | +19,5 | 1 557 | 1 455 | +7,0 | |
| | b | 1 157 | 1 003 | +15,4 | 11 | 10 | +10,0 | 259 | 205 | +26,3 | 887 | 788 | +12,6 | |
| | c | 813 | 797 | +2,0 | 3 | 1 | x | 140 | 129 | +8,5 | 670 | 667 | +0,4 | |
| 60 – 65 | a | 1 317 | 1 308 | +0,7 | 11 | 11 | – | 282 | 285 | –1,1 | 1 024 | 1 012 | +1,2 | |
| | b | 732 | 756 | –3,2 | 4 | 7 | x | 185 | 180 | +2,8 | 543 | 569 | –4,6 | |
| | c | 585 | 552 | +6,0 | 7 | 4 | x | 97 | 105 | –7,6 | 481 | 443 | +8,6 | |
| 65 – 70 | a | 959 | 837 | +14,6 | 8 | 12 | x | 164 | 174 | –5,7 | 787 | 651 | +20,9 | |
| | b | 528 | 453 | +16,6 | 2 | 8 | x | 95 | 103 | –7,8 | 431 | 342 | +26,0 | |
| | c | 431 | 384 | +12,2 | 6 | 4 | x | 69 | 71 | –2,8 | 356 | 309 | +15,2 | |
| 70 – 75 | a | 841 | 898 | –6,3 | 14 | 20 | –30,0 | 208 | 222 | –6,3 | 619 | 656 | –5,6 | |
| | b | 434 | 472 | –8,1 | 6 | 9 | x | 117 | 125 | –6,4 | 311 | 338 | –8,0 | |
| | c | 407 | 426 | –4,5 | 8 | 11 | x | 91 | 97 | –6,2 | 308 | 318 | –3,1 | |
| 75 und mehr | a | 1 945 | 1 729 | +12,5 | 39 | 39 | – | 572 | 499 | +14,6 | 1 334 | 1 191 | +12,0 | |
| | b | 972 | 873 | +11,3 | 21 | 23 | –8,7 | 283 | 236 | +19,9 | 668 | 614 | +8,8 | |
| | c | 973 | 856 | +13,7 | 18 | 16 | +12,5 | 289 | 263 | +9,9 | 666 | 577 | +15,4 | |
| Zusammen | a | 29 715 | 28 463 | +4,4 | 194 | 203 | –4,4 | 5 039 | 4 904 | +2,8 | 24 482 | 23 356 | +4,8 | |
| | b | 16 385 | 15 574 | +5,2 | 131 | 144 | –9,0 | 3 105 | 3 009 | +3,2 | 13 149 | 12 421 | +5,9 | |
| | c | 13 330 | 12 889 | +3,4 | 63 | 59 | +6,8 | 1 934 | 1 895 | +2,1 | 11 333 | 10 935 | +3,6 | |
| Ohne Angabe | a | 88 | 33 | x | 1 | – | x | 15 | – | x | 72 | 33 | x | |
| | b | | | | | | | | | | | | | |
| | c | | | | | | | | | | | | | |
| Insgesamt | | a | 29 803 | 28 496 | +4,6 | 195 | 203 | –3,9 | 5 054 | 4 904 | +3,1 | 24 554 | 23 389 | +5,0 |

6. Verunglückte im Straßenverkehr im Januar – Mai 2016
nach Art der Verkehrsbeteiligung und Ortslage

| Art der Verkehrsbeteiligung a = Zusammen b = innerhalb von Ortschaften c = außerhalb von Ortschaften | | Verunglückte im Straßenverkehr | | | | | | | | | | | |
|---|---|--------------------------------|-----------------|---|----------|-----------------|---|-----------------|-----------------|---|-----------------|-----------------|---|
| | | insgesamt | | | Getötete | | | Schwerverletzte | | | Leichtverletzte | | |
| | | Januar – Mai | | | | | | | | | | | |
| | | 2016 | dagegen 2015 | Ver- änderung 2016 gegenüber 2015 | 2016 | dagegen 2015 | Ver- änderung 2016 gegenüber 2015 | 2016 | dagegen 2015 | Ver- änderung 2016 gegenüber 2015 | 2016 | dagegen 2015 | Ver- änderung 2016 gegenüber 2015 |
| | | Anzahl | | % | Anzahl | | % | Anzahl | | % | Anzahl | | % |
| Fahrer und Mitfahrer von | | | | | | | | | | | | | |
| Krafträdern mit Versicherungskennzeichen | a | 1 196 | 1 226 | –2,4 | 5 | – | x | 235 | 242 | –2,9 | 956 | 984 | –2,8 |
| | b | 1 076 | 1 081 | –0,5 | 4 | – | x | 201 | 203 | –1,0 | 871 | 878 | –0,8 |
| | c | 120 | 145 | –17,2 | 1 | – | x | 34 | 39 | –12,8 | 85 | 106 | –19,8 |
| davon | | | | | | | | | | | | | |
| Mofas, Kleinkrafträder | a | 1 166 | 1 203 | –3,1 | 4 | – | x | 230 | 238 | –3,4 | 932 | 965 | –3,4 |
| | b | 1 053 | 1 061 | –0,8 | 3 | – | x | 197 | 199 | –1,0 | 853 | 862 | –1,0 |
| | c | 113 | 142 | –20,4 | 1 | – | x | 33 | 39 | –15,4 | 79 | 103 | –23,3 |
| E-Bikes | a | 19 | 14 | +35,7 | – | – | – | 3 | 2 | x | 16 | 12 | +33,3 |
| | b | 17 | 12 | +41,7 | – | – | – | 2 | 2 | – | 15 | 10 | +50,0 |
| | c | 2 | 2 | – | – | – | – | 1 | – | x | 1 | 2 | x |
| drei- und leichten vierrädrigen Kfz | a | 11 | 9 | x | 1 | – | x | 2 | 2 | – | 8 | 7 | x |
| | b | 6 | 8 | x | 1 | – | x | 2 | 2 | – | 3 | 6 | x |
| | c | 5 | 1 | x | – | – | – | – | – | – | 5 | 1 | x |
| Krafträdern mit amtlichen Kennzeichen | a | 1 745 | 1 763 | –1,0 | 26 | 35 | –25,7 | 576 | 594 | –3,0 | 1 143 | 1 134 | +0,8 |
| | b | 1 187 | 1 155 | +2,8 | 7 | 15 | x | 320 | 305 | +4,9 | 860 | 835 | +3,0 |
| | c | 558 | 608 | –8,2 | 19 | 20 | –5,0 | 256 | 289 | –11,4 | 283 | 299 | –5,4 |
| davon | | | | | | | | | | | | | |
| zwei- und Kraftfahrzeugen | a | 1 715 | 1 746 | –1,8 | 24 | 35 | –31,4 | 563 | 588 | –4,3 | 1 128 | 1 123 | +0,4 |
| | b | 1 166 | 1 141 | +2,2 | 6 | 15 | x | 313 | 301 | +4,0 | 847 | 825 | +2,7 |
| | c | 549 | 605 | –9,3 | 18 | 20 | –10,0 | 250 | 287 | –12,9 | 281 | 298 | –5,7 |
| drei- und leichten vierrädrigen Kfz | a | 30 | 17 | +76,5 | 2 | – | x | 13 | 6 | x | 15 | 11 | +36,4 |
| | b | 21 | 14 | +50,0 | 1 | – | x | 7 | 4 | x | 13 | 10 | +30,0 |
| | c | 9 | 3 | x | 1 | – | x | 6 | 2 | x | 2 | 1 | x |
| Personenkraftwagen | a | 16 268 | 15 415 | +5,5 | 97 | 76 | +27,6 | 2 228 | 2 103 | +5,9 | 13 943 | 13 236 | +5,3 |
| | b | 9 681 | 9 213 | +5,1 | 15 | 21 | –28,6 | 920 | 887 | +3,7 | 8 746 | 8 305 | +5,3 |
| | c | 6 587 | 6 202 | +6,2 | 82 | 55 | +49,1 | 1 308 | 1 216 | +7,6 | 5 197 | 4 931 | +5,4 |
| darunter | | | | | | | | | | | | | |
| im Alter von 18 Jahren bis unter 25 Jahren | a | 3 532 | 3 417 | +3,4 | 27 | 13 | x | 516 | 477 | +8,2 | 2 989 | 2 927 | +2,1 |
| | b | 1 966 | 1 956 | +0,5 | 5 | 4 | x | 202 | 189 | +6,9 | 1 759 | 1 763 | –0,2 |
| | c | 1 364 | 1 260 | +8,3 | 20 | 8 | x | 270 | 242 | +11,6 | 1 074 | 1 010 | +6,3 |
| Wohnmobilen | a | 13 | 11 | +18,2 | 1 | – | x | 3 | 8 | x | 9 | 3 | x |
| | b | 2 | 2 | – | – | – | – | – | – | – | 2 | 2 | – |
| | c | 11 | 9 | x | 1 | – | x | 3 | 8 | x | 7 | 1 | x |
| Bussen | a | 597 | 577 | +3,5 | – | 1 | x | 45 | 26 | +73,1 | 552 | 550 | +0,4 |
| | b | 518 | 536 | –3,4 | – | 1 | x | 38 | 25 | +52,0 | 480 | 510 | –5,9 |
| | c | 79 | 41 | +92,7 | – | – | – | 7 | 1 | x | 72 | 40 | +80,0 |
| Güterkraftfahrzeugen | a | 618 | 619 | –0,2 | 5 | 8 | x | 118 | 123 | –4,1 | 495 | 488 | +1,4 |
| | b | 232 | 249 | –6,8 | – | 2 | x | 23 | 26 | –11,5 | 209 | 221 | –5,4 |
| | c | 386 | 370 | +4,3 | 5 | 6 | x | 95 | 97 | –2,1 | 286 | 267 | +7,1 |
| darunter | | | | | | | | | | | | | |
| Lastkraftwagen mit zul. Gesamtgewicht bis einschl. 3 500 kg | a | 343 | 331 | +3,6 | 2 | 1 | x | 56 | 56 | – | 285 | 274 | +4,0 |
| | b | 156 | 160 | –2,5 | – | 1 | x | 13 | 16 | –18,8 | 143 | 143 | – |
| | c | 187 | 171 | +9,4 | 2 | – | x | 43 | 40 | +7,5 | 142 | 131 | +8,4 |
| Lastkraftwagen mit zul. Gesamtgewicht über 3 500 kg | a | 135 | 147 | –8,2 | 3 | 3 | – | 30 | 33 | –9,1 | 102 | 111 | –8,1 |
| | b | 39 | 62 | –37,1 | – | 1 | x | 4 | 8 | x | 35 | 53 | –34,0 |
| | c | 96 | 85 | +12,9 | 3 | 2 | x | 26 | 25 | +4,0 | 67 | 58 | +15,5 |
| Sattelzugmaschinen | a | 112 | 122 | –8,2 | – | 4 | x | 28 | 32 | –12,5 | 84 | 86 | –2,3 |
| | b | 20 | 18 | +11,1 | – | – | – | 4 | 2 | x | 16 | 16 | – |
| | c | 92 | 104 | –11,5 | – | 4 | x | 24 | 30 | –20,0 | 68 | 70 | –2,9 |
| Landwirtschaftlichen Zugmaschinen | a | 30 | 30 | – | – | 1 | x | 10 | 9 | x | 20 | 20 | – |
| | b | 13 | 12 | +8,3 | – | – | – | 5 | 6 | x | 8 | 6 | x |
| | c | 17 | 18 | –5,6 | – | 1 | x | 5 | 3 | x | 12 | 14 | –14,3 |

**Noch: 6. Verunglückte im Straßenverkehr im Januar – Mai 2016
nach Art der Verkehrsbeteiligung und Ortslage**

| Art der Verkehrsbeteiligung a = Zusammen b = innerhalb von Ortschaften c = außerhalb von Ortschaften | | Verunglückte im Straßenverkehr | | | | | | | | | | | |
|---|---|--------------------------------|--------------|----------------------------------|----------|--------------|----------------------------------|-----------------|--------------|----------------------------------|-----------------|--------------|----------------------------------|
| | | insgesamt | | | Getötete | | | Schwerverletzte | | | Leichtverletzte | | |
| | | Januar – Mai | | | | | | | | | | | |
| | | 2016 | dagegen 2015 | Ver-änderung 2016 gegenüber 2015 | 2016 | dagegen 2015 | Ver-änderung 2016 gegenüber 2015 | 2016 | dagegen 2015 | Ver-änderung 2016 gegenüber 2015 | 2016 | dagegen 2015 | Ver-änderung 2016 gegenüber 2015 |
| | | Anzahl | | % | Anzahl | | % | Anzahl | | % | Anzahl | | % |
| Noch: Fahrer und Mitfahrer von | | | | | | | | | | | | | |
| übrigen Kraftfahrzeugen | a | 65 | 46 | +41,3 | – | – | – | 17 | 9 | x | 48 | 37 | +29,7 |
| | b | 47 | 32 | +46,9 | – | – | – | 10 | 3 | x | 37 | 29 | +27,6 |
| | c | 18 | 14 | +28,6 | – | – | – | 7 | 6 | x | 11 | 8 | x |
| Kraftfahrzeugen zusammen | a | 20 532 | 19 687 | +4,3 | 134 | 121 | +10,7 | 3 232 | 3 114 | +3,8 | 17 166 | 16 452 | +4,3 |
| | b | 12 756 | 12 280 | +3,9 | 26 | 39 | –33,3 | 1 517 | 1 455 | +4,3 | 11 213 | 10 786 | +4,0 |
| | c | 7 776 | 7 407 | +5,0 | 108 | 82 | +31,7 | 1 715 | 1 659 | +3,4 | 5 953 | 5 666 | +5,1 |
| Fahrrädern | a | 5 674 | 5 289 | +7,3 | 14 | 26 | –46,2 | 1 000 | 973 | +2,8 | 4 660 | 4 290 | +8,6 |
| | b | 5 242 | 4 850 | +8,1 | 9 | 19 | x | 868 | 836 | +3,8 | 4 365 | 3 995 | +9,3 |
| | c | 432 | 439 | –1,6 | 5 | 7 | x | 132 | 137 | –3,6 | 295 | 295 | – |
| und zwar: Pedelecs | a | 324 | 237 | +36,7 | 1 | 1 | – | 84 | 83 | +1,2 | 239 | 153 | +56,2 |
| | b | 270 | 207 | +30,4 | – | 1 | x | 64 | 67 | –4,5 | 206 | 139 | +48,2 |
| | c | 54 | 30 | +80,0 | 1 | – | x | 20 | 16 | +25,0 | 33 | 14 | x |
| unter 15 Jahren | a | 732 | 702 | +4,3 | – | 2 | x | 90 | 88 | +2,3 | 642 | 612 | +4,9 |
| | b | 700 | 667 | +4,9 | – | 1 | x | 80 | 78 | +2,6 | 620 | 588 | +5,4 |
| | c | 32 | 35 | –8,6 | – | 1 | x | 10 | 10 | – | 22 | 24 | –8,3 |
| anderen Fahrzeugen | a | 141 | 142 | –0,7 | – | 3 | x | 18 | 29 | –37,9 | 123 | 110 | +11,8 |
| | b | 134 | 133 | +0,8 | – | 3 | x | 16 | 26 | –38,5 | 118 | 104 | +13,5 |
| | c | 7 | 9 | x | – | – | – | 2 | 3 | x | 5 | 6 | x |
| Fußgänger | a | 3 372 | 3 304 | +2,1 | 46 | 52 | –11,5 | 789 | 778 | +1,4 | 2 537 | 2 474 | +2,5 |
| | b | 3 233 | 3 181 | +1,6 | 33 | 38 | –13,2 | 750 | 742 | +1,1 | 2 450 | 2 401 | +2,0 |
| | c | 139 | 123 | +13,0 | 13 | 14 | –7,1 | 39 | 36 | +8,3 | 87 | 73 | +19,2 |
| und zwar: Fußgänger mit Sport- oder Spielgeräte | a | 111 | 108 | +2,8 | – | – | – | 17 | 20 | –15,0 | 94 | 88 | +6,8 |
| | b | 108 | 103 | +4,9 | – | – | – | 15 | 18 | –16,7 | 93 | 85 | +9,4 |
| | c | 3 | 5 | x | – | – | – | 2 | 2 | – | 1 | 3 | x |
| unter 15 Jahren | a | 729 | 730 | –0,1 | 4 | 2 | x | 170 | 167 | +1,8 | 555 | 561 | –1,1 |
| | b | 717 | 708 | +1,3 | 4 | 2 | x | 165 | 161 | +2,5 | 548 | 545 | +0,6 |
| | c | 12 | 22 | –45,5 | – | – | – | 5 | 6 | x | 7 | 16 | x |
| 65 und mehr Jahren | a | 718 | 676 | +6,2 | 27 | 28 | –3,6 | 238 | 224 | +6,3 | 453 | 424 | +6,8 |
| | b | 699 | 658 | +6,2 | 22 | 24 | –8,3 | 232 | 220 | +5,5 | 445 | 414 | +7,5 |
| | c | 19 | 18 | +5,6 | 5 | 4 | x | 6 | 4 | x | 8 | 10 | x |
| Andere Personen | a | 84 | 74 | +13,5 | 1 | 1 | – | 15 | 10 | +50,0 | 68 | 63 | +7,9 |
| | b | 76 | 68 | +11,8 | – | 1 | x | 14 | 9 | x | 62 | 58 | +6,9 |
| | c | 8 | 6 | x | 1 | – | x | 1 | 1 | – | 6 | 5 | x |
| Insgesamt | a | 29 803 | 28 496 | +4,6 | 195 | 203 | –3,9 | 5 054 | 4 904 | +3,1 | 24 554 | 23 389 | +5,0 |
| | b | 21 441 | 20 512 | +4,5 | 68 | 100 | –32,0 | 3 165 | 3 068 | +3,2 | 18 208 | 17 344 | +5,0 |
| | c | 8 362 | 7 984 | +4,7 | 127 | 103 | +23,3 | 1 889 | 1 836 | +2,9 | 6 346 | 6 045 | +5,0 |
| darunter im Alter von unter 15 Jahren | a | 2 491 | 2 363 | +5,4 | 5 | 5 | – | 336 | 340 | –1,2 | 2 150 | 2 018 | +6,5 |
| | b | 2 063 | 1 952 | +5,7 | 4 | 3 | x | 276 | 273 | +1,1 | 1 783 | 1 676 | +6,4 |
| | c | 428 | 411 | +4,1 | 1 | 2 | x | 60 | 67 | –10,4 | 367 | 342 | +7,3 |
| 65 und mehr Jahren | a | 3 745 | 3 464 | +8,1 | 61 | 71 | –14,1 | 944 | 895 | +5,5 | 2 740 | 2 498 | +9,7 |
| | b | 2 958 | 2 781 | +6,4 | 36 | 44 | –18,2 | 710 | 695 | +2,2 | 2 212 | 2 042 | +8,3 |
| | c | 787 | 683 | +15,2 | 25 | 27 | –7,4 | 234 | 200 | +17,0 | 528 | 456 | +15,8 |

7. Verunglückte im Straßenverkehr im Januar – Mai 2016
nach Art der Verkehrsbeteiligung, Altersgruppen und Geschlecht

| Alter von ... bis unter ... Jahren a = Zusammen b = männlich c = weiblich | | Verunglückte im Straßenverkehr | | | | | | | | |
|--|---|--------------------------------|--------------------------|----------------------------|--------------------------|-----------|---------------------------|----------|-----------------------------|-----|
| | | insgesamt | darunter | | | | insgesamt | darunter | | |
| | | | Fahrer und Mitfahrer von | | | Fußgänger | | | Fahrer und Mitfahrer von | |
| | | | Pkw | Kraftträdern ¹⁾ | Fahrrädern ²⁾ | | | | | Pkw |
| | | | | | | | | | | |
| | | Januar – Mai 2016 | | | | | dagegen Januar – Mai 2015 | | | |
| Anzahl | | | | | | | | | | |
| Insgesamt | | | | | | | | | | |
| unter 15 | a | 2 491 | 840 | 4 | 732 | 729 | 2 363 | 769 | | |
| | b | 1 426 | 393 | 2 | 493 | 449 | 1 329 | 362 | | |
| | c | 1 065 | 447 | 2 | 239 | 280 | 1 034 | 407 | | |
| 15 – 18 | a | 1 298 | 323 | 231 | 314 | 180 | 1 395 | 333 | | |
| | b | 769 | 136 | 192 | 202 | 81 | 808 | 150 | | |
| | c | 529 | 187 | 39 | 112 | 99 | 587 | 183 | | |
| 18 – 21 | a | 2 329 | 1 589 | 168 | 250 | 170 | 2 096 | 1 471 | | |
| | b | 1 257 | 767 | 149 | 169 | 77 | 1 126 | 717 | | |
| | c | 1 072 | 822 | 19 | 81 | 93 | 970 | 754 | | |
| 21 – 25 | a | 2 717 | 1 906 | 131 | 324 | 170 | 2 616 | 1 810 | | |
| | b | 1 419 | 889 | 115 | 197 | 81 | 1 368 | 852 | | |
| | c | 1 298 | 1 017 | 16 | 127 | 89 | 1 248 | 958 | | |
| 25 – 35 | a | 5 001 | 3 320 | 251 | 690 | 357 | 4 745 | 3 131 | | |
| | b | 2 731 | 1 570 | 219 | 454 | 201 | 2 562 | 1 477 | | |
| | c | 2 270 | 1 750 | 32 | 236 | 156 | 2 183 | 1 654 | | |
| 35 – 45 | a | 3 889 | 2 396 | 162 | 655 | 312 | 3 783 | 2 346 | | |
| | b | 2 147 | 1 106 | 141 | 426 | 183 | 2 092 | 1 115 | | |
| | c | 1 742 | 1 290 | 21 | 229 | 129 | 1 691 | 1 231 | | |
| 45 – 55 | a | 4 958 | 2 652 | 388 | 971 | 419 | 4 893 | 2 619 | | |
| | b | 2 813 | 1 248 | 351 | 613 | 202 | 2 732 | 1 210 | | |
| | c | 2 145 | 1 404 | 37 | 358 | 217 | 2 161 | 1 409 | | |
| 55 – 65 | a | 3 287 | 1 601 | 303 | 709 | 301 | 3 108 | 1 541 | | |
| | b | 1 889 | 769 | 278 | 430 | 143 | 1 759 | 740 | | |
| | c | 1 398 | 832 | 25 | 279 | 158 | 1 349 | 801 | | |
| 65 und mehr | a | 3 745 | 1 637 | 96 | 989 | 718 | 3 464 | 1 394 | | |
| | b | 1 934 | 822 | 89 | 615 | 255 | 1 798 | 665 | | |
| | c | 1 811 | 815 | 7 | 374 | 463 | 1 666 | 729 | | |
| Zusammen | a | 29 715 | 16 264 | 1 734 | 5 634 | 3 356 | 28 463 | 15 414 | | |
| | b | 16 385 | 7 700 | 1 536 | 3 599 | 1 672 | 15 574 | 7 288 | | |
| | c | 13 330 | 8 564 | 198 | 2 035 | 1 684 | 12 889 | 8 126 | | |
| Ohne Angabe | a | 88 | 4 | 11 | 40 | 16 | 33 | 1 | | |
| | b | | | | | | | | | |
| | c | | | | | | | | | |
| Insgesamt | a | 29 803 | 16 268 | 1 745 | 5 674 | 3 372 | 28 496 | 15 415 | | |

1) mit aml.Kennzeichen; einschl. drei- und leichten vierrädrigen Kfz – 2) einschl. Pedelecs

**Noch: 7. Verunglückte im Straßenverkehr im Januar – Mai 2016
nach Art der Verkehrsbeteiligung, Altersgruppen und Geschlecht**

| Alter von ... bis unter ... Jahren a = Zusammen b = männlich c = weiblich | | Verunglückte im Straßenverkehr | | | | | | | |
|--|---|--------------------------------|--------------------------|-----------|-----------|---|----------------------------|--------------------------|-----------|
| | | darunter | | | insgesamt | darunter | | | |
| | | Fahrer und Mitfahrer von | | Fußgänger | | Fahrer und Mitfahrer von | | | Fußgänger |
| | | Kraftträdern ¹⁾ | Fahrrädern ²⁾ | | | Pkw | Kraftträdern ¹⁾ | Fahrrädern ²⁾ | |
| | | dagegen Januar – Mai 2015 | | | | Veränderung Januar – Mai 2016 gegenüber Januar – Mai 2015 | | | |
| | | Anzahl | | | % | | | | |
| noch: Insgesamt | | | | | | | | | |
| unter 15 | a | 7 | 702 | 730 | +5,4 | +9,2 | x | +4,3 | –0,1 |
| | b | 5 | 463 | 420 | +7,3 | +8,6 | x | +6,5 | +6,9 |
| | c | 2 | 239 | 310 | +3,0 | +9,8 | – | – | –9,7 |
| 15 – 18 | a | 196 | 347 | 191 | –7,0 | –3,0 | +17,9 | –9,5 | –5,8 |
| | b | 161 | 203 | 81 | –4,8 | –9,3 | +19,3 | –0,5 | – |
| | c | 35 | 144 | 110 | –9,9 | +2,2 | +11,4 | –22,2 | –10,0 |
| 18 – 21 | a | 129 | 190 | 143 | +11,1 | +8,0 | +30,2 | +31,6 | +18,9 |
| | b | 112 | 116 | 68 | +11,6 | +7,0 | +33,0 | +45,7 | +13,2 |
| | c | 17 | 74 | 75 | +10,5 | +9,0 | +11,8 | +9,5 | +24,0 |
| 21 – 25 | a | 166 | 274 | 174 | +3,9 | +5,3 | –21,1 | +18,2 | –2,3 |
| | b | 144 | 155 | 95 | +3,7 | +4,3 | –20,1 | +27,1 | –14,7 |
| | c | 22 | 119 | 79 | +4,0 | +6,2 | –27,3 | +6,7 | +12,7 |
| 25 – 35 | a | 250 | 615 | 362 | +5,4 | +6,0 | +0,4 | +12,2 | –1,4 |
| | b | 223 | 374 | 197 | +6,6 | +6,3 | –1,8 | +21,4 | +2,0 |
| | c | 27 | 241 | 165 | +4,0 | +5,8 | +18,5 | –2,1 | –5,5 |
| 35 – 45 | a | 205 | 534 | 290 | +2,8 | +2,1 | –21,0 | +22,7 | +7,6 |
| | b | 169 | 342 | 147 | +2,6 | –0,8 | –16,6 | +24,6 | +24,5 |
| | c | 36 | 192 | 143 | +3,0 | +4,8 | –41,7 | +19,3 | –9,8 |
| 45 – 55 | a | 413 | 955 | 401 | +1,3 | +1,3 | –6,1 | +1,7 | +4,5 |
| | b | 365 | 584 | 193 | +3,0 | +3,1 | –3,8 | +5,0 | +4,7 |
| | c | 48 | 371 | 208 | –0,7 | –0,4 | –22,9 | –3,5 | +4,3 |
| 55 – 65 | a | 294 | 665 | 325 | +5,8 | +3,9 | +3,1 | +6,6 | –7,4 |
| | b | 269 | 395 | 164 | +7,4 | +3,9 | +3,3 | +8,9 | –12,8 |
| | c | 25 | 270 | 161 | +3,6 | +3,9 | – | +3,3 | –1,9 |
| 65 und mehr | a | 101 | 991 | 676 | +8,1 | +17,4 | –5,0 | –0,2 | +6,2 |
| | b | 98 | 603 | 259 | +7,6 | +23,6 | –9,2 | +2,0 | –1,5 |
| | c | 3 | 388 | 417 | +8,7 | +11,8 | x | –3,6 | +11,0 |
| Zusammen | a | 1 761 | 5 273 | 3 292 | +4,4 | +5,5 | –1,5 | +6,8 | +1,9 |
| | b | 1 546 | 3 235 | 1 624 | +5,2 | +5,7 | –0,6 | +11,3 | +3,0 |
| | c | 215 | 2 038 | 1 668 | +3,4 | +5,4 | –7,9 | –0,1 | +1,0 |
| Ohne Angabe | a | 2 | 16 | 12 | x | x | x | x | +33,3 |
| Insgesamt | a | 1 763 | 5 289 | 3 304 | +4,6 | +5,5 | –1,0 | +7,3 | +2,1 |

1) mit aml.Kennzeichen; einschl. drei- und leichten vierrädrigen Kfz – 2) einschl. Pedelecs

**Noch: 7. Verunglückte im Straßenverkehr im Januar – Mai 2016
nach Art der Verkehrsbeteiligung, Altersgruppen und Geschlecht**

| Alter von ... bis unter ... Jahren a = Zusammen b = männlich c = weiblich | | Verunglückte im Straßenverkehr | | | | | | |
|--|---|--------------------------------|--------------------------|----------------------------|--------------------------|-----------|-----------|---------------------------|
| | | insgesamt | darunter | | | | insgesamt | darunter |
| | | | Fahrer und Mitfahrer von | | | Fußgänger | | Fahrer und Mitfahrer von |
| | | | Pkw | Kraftträdern ¹⁾ | Fahrrädern ²⁾ | | | Pkw |
| | | | Januar – Mai 2016 | | | | | dagegen Januar – Mai 2015 |
| | | Anzahl | | | | | | |
| Getötete | | | | | | | | |
| unter 15 | a | 5 | 1 | – | – | 4 | 5 | 1 |
| | b | 2 | – | – | – | 2 | 3 | – |
| | c | 3 | 1 | – | – | 2 | 2 | 1 |
| 15 – 18 | a | 2 | 1 | 1 | – | – | 5 | 2 |
| | b | 1 | 1 | – | – | – | 3 | 1 |
| | c | 1 | – | 1 | – | – | 2 | 1 |
| 18 – 21 | a | 11 | 9 | 1 | – | 1 | 15 | 6 |
| | b | 9 | 7 | 1 | – | 1 | 10 | 4 |
| | c | 2 | 2 | – | – | – | 5 | 2 |
| 21 – 25 | a | 21 | 16 | 3 | – | 1 | 17 | 7 |
| | b | 18 | 14 | 3 | – | – | 12 | 3 |
| | c | 3 | 2 | – | – | 1 | 5 | 4 |
| 25 – 35 | a | 19 | 8 | 5 | 1 | 3 | 20 | 7 |
| | b | 16 | 6 | 5 | – | 3 | 17 | 5 |
| | c | 3 | 2 | – | 1 | – | 3 | 2 |
| 35 – 45 | a | 21 | 13 | 3 | 2 | 1 | 22 | 10 |
| | b | 16 | 9 | 3 | 1 | 1 | 19 | 8 |
| | c | 5 | 4 | – | 1 | – | 3 | 2 |
| 45 – 55 | a | 29 | 15 | 6 | – | 7 | 26 | 8 |
| | b | 25 | 12 | 6 | – | 6 | 23 | 6 |
| | c | 4 | 3 | – | – | 1 | 3 | 2 |
| 55 – 65 | a | 25 | 10 | 6 | 4 | 2 | 22 | 9 |
| | b | 15 | 5 | 5 | 1 | 1 | 17 | 5 |
| | c | 10 | 5 | 1 | 3 | 1 | 5 | 4 |
| 65 und mehr | a | 61 | 24 | 1 | 6 | 27 | 71 | 26 |
| | b | 29 | 14 | 1 | 3 | 8 | 40 | 12 |
| | c | 32 | 10 | – | 3 | 19 | 31 | 14 |
| Zusammen | a | 194 | 97 | 26 | 13 | 46 | 203 | 76 |
| | b | 131 | 68 | 24 | 5 | 22 | 144 | 44 |
| | c | 63 | 29 | 2 | 8 | 24 | 59 | 32 |
| Ohne Angabe | a | 1 | – | – | 1 | – | – | – |
| | b | | | | | | | |
| | c | | | | | | | |
| Insgesamt | a | 195 | 97 | 26 | 14 | 46 | 203 | 76 |

1) mit amtl. Kennzeichen; einschl. drei- und leichten vierrädrigen Kfz – 2) einschl. Pedelecs

**Noch: 7. Verunglückte im Straßenverkehr im Januar – Mai 2016
nach Art der Verkehrsbeteiligung, Altersgruppen und Geschlecht**

| Alter von ... bis unter ... Jahren a = Zusammen b = männlich c = weiblich | | Verunglückte im Straßenverkehr | | | | | | | |
|--|---|--------------------------------|--------------------------|-----------|-----------|---|---------------------------|--------------------------|-----------|
| | | darunter | | | insgesamt | darunter | | | |
| | | Fahrer und Mitfahrer von | | Fußgänger | | Fahrer und Mitfahrer von | | | Fußgänger |
| | | Krafträdern ¹⁾ | Fahrrädern ²⁾ | | | Pkw | Krafträdern ¹⁾ | Fahrrädern ²⁾ | |
| | | dagegen Januar – Mai 2015 | | | | Veränderung Januar – Mai 2016 gegenüber Januar – Mai 2015 | | | |
| | | Anzahl | | | % | | | | |
| noch: Getötete | | | | | | | | | |
| unter 15 | a | – | 2 | 2 | – | – | – | x | x |
| | b | – | 2 | 1 | x | – | – | x | x |
| | c | – | – | 1 | x | – | – | – | x |
| 15 – 18 | a | – | 2 | 1 | x | x | x | x | x |
| | b | – | 1 | 1 | x | – | – | x | x |
| | c | – | 1 | – | x | x | x | x | – |
| 18 – 21 | a | 3 | 1 | 4 | –26,7 | x | x | x | x |
| | b | 3 | – | 3 | x | x | x | – | x |
| | c | – | 1 | 1 | x | – | – | x | x |
| 21 – 25 | a | 7 | – | 2 | +23,5 | x | x | – | x |
| | b | 6 | – | 2 | +50,0 | x | x | – | x |
| | c | 1 | – | – | x | x | x | – | x |
| 25 – 35 | a | 7 | 2 | 3 | –5,0 | x | x | x | – |
| | b | 7 | 1 | 3 | –5,9 | x | x | x | – |
| | c | – | 1 | – | – | – | – | – | – |
| 35 – 45 | a | 4 | 1 | 3 | –4,5 | +30,0 | x | x | x |
| | b | 4 | – | 3 | –15,8 | x | x | x | x |
| | c | – | 1 | – | x | x | – | – | – |
| 45 – 55 | a | 9 | 1 | 5 | +11,5 | x | x | x | x |
| | b | 8 | 1 | 5 | +8,7 | x | x | x | x |
| | c | 1 | – | – | x | x | x | – | x |
| 55 – 65 | a | 4 | 4 | 4 | +13,6 | x | x | – | x |
| | b | 4 | 3 | 4 | –11,8 | – | x | x | x |
| | c | – | 1 | – | x | x | x | x | x |
| 65 und mehr | a | 1 | 13 | 28 | –14,1 | –7,7 | – | x | –3,6 |
| | b | 1 | 11 | 13 | –27,5 | +16,7 | – | x | x |
| | c | – | 2 | 15 | +3,2 | –28,6 | – | x | +26,7 |
| Zusammen | a | 35 | 26 | 52 | –4,4 | +27,6 | –25,7 | –50,0 | –11,5 |
| | b | 33 | 19 | 35 | –9,0 | +54,5 | –27,3 | x | –37,1 |
| | c | 2 | 7 | 17 | +6,8 | –9,4 | – | x | +41,2 |
| Ohne Angabe | a | – | – | – | x | – | – | x | – |
| | b | – | – | – | – | – | – | – | – |
| | c | – | – | – | – | – | – | – | – |
| Insgesamt | a | 35 | 26 | 52 | –3,9 | +27,6 | –25,7 | –46,2 | –11,5 |

1) mit amtl. Kennzeichen; einschl. drei- und leichten vierrädrigen Kfz – 2) einschl. Pedelecs

**Noch: 7. Verunglückte im Straßenverkehr im Januar – Mai 2016
nach Art der Verkehrsbeteiligung, Altersgruppen und Geschlecht**

| | | | | | | | |
|---|--------------------------------|--------------------------|----------------------------|--------------------------|-----------|---------------------------|--------------------------|
| Alter von ... bis unter ... Jahren ----- a = Zusammen b = männlich c = weiblich | Verunglückte im Straßenverkehr | | | | | | |
| | insgesamt | darunter | | | | insgesamt | darunter |
| | | Fahrer und Mitfahrer von | | | Fußgänger | | Fahrer und Mitfahrer von |
| | | Pkw | Kraftträdern ¹⁾ | Fahrrädern ²⁾ | | | Pkw |
| | | | | | | | |
| | Januar – Mai 2016 | | | | | dagegen Januar – Mai 2015 | |
| | Anzahl | | | | | | |

Schwerverletzte

| | | | | | | | | |
|------------------|----------|--------------|--------------|------------|--------------|------------|--------------|--------------|
| unter 15 | a | 336 | 67 | 1 | 90 | 170 | 340 | 74 |
| | b | 217 | 38 | 1 | 59 | 116 | 211 | 44 |
| | c | 119 | 29 | – | 31 | 54 | 129 | 30 |
| 15 – 18 | a | 221 | 40 | 62 | 45 | 37 | 235 | 45 |
| | b | 144 | 22 | 51 | 27 | 18 | 148 | 21 |
| | c | 77 | 18 | 11 | 18 | 19 | 87 | 24 |
| 18 – 21 | a | 375 | 239 | 45 | 43 | 29 | 326 | 214 |
| | b | 218 | 122 | 38 | 29 | 15 | 206 | 123 |
| | c | 157 | 117 | 7 | 14 | 14 | 120 | 91 |
| 21 – 25 | a | 387 | 257 | 32 | 39 | 40 | 390 | 248 |
| | b | 235 | 142 | 28 | 29 | 20 | 241 | 135 |
| | c | 152 | 115 | 4 | 10 | 20 | 149 | 113 |
| 25 – 35 | a | 701 | 386 | 83 | 106 | 60 | 707 | 398 |
| | b | 441 | 207 | 76 | 71 | 33 | 447 | 221 |
| | c | 260 | 179 | 7 | 35 | 27 | 260 | 177 |
| 35 – 45 | a | 604 | 318 | 67 | 102 | 46 | 553 | 286 |
| | b | 391 | 163 | 63 | 72 | 29 | 345 | 152 |
| | c | 213 | 155 | 4 | 30 | 17 | 208 | 134 |
| 45 – 55 | a | 790 | 312 | 130 | 168 | 87 | 839 | 329 |
| | b | 520 | 164 | 121 | 121 | 38 | 562 | 186 |
| | c | 270 | 148 | 9 | 47 | 49 | 277 | 143 |
| 55 – 65 | a | 681 | 249 | 119 | 154 | 78 | 619 | 227 |
| | b | 444 | 135 | 111 | 87 | 42 | 385 | 119 |
| | c | 237 | 114 | 8 | 67 | 36 | 234 | 108 |
| 65 und mehr | a | 944 | 360 | 33 | 248 | 238 | 895 | 282 |
| | b | 495 | 192 | 31 | 163 | 78 | 464 | 150 |
| | c | 449 | 168 | 2 | 85 | 160 | 431 | 132 |
| Zusammen | a | 5 039 | 2 228 | 572 | 995 | 785 | 4 904 | 2 103 |
| | b | 3 105 | 1 185 | 520 | 658 | 389 | 3 009 | 1 151 |
| | c | 1 934 | 1 043 | 52 | 337 | 396 | 1 895 | 952 |
| Ohne Angabe | a | 15 | – | 4 | 5 | 4 | – | – |
| Insgesamt | a | 5 054 | 2 228 | 576 | 1 000 | 789 | 4 904 | 2 103 |

1) mit amtl. Kennzeichen; einschl. drei- und leichten vierrädrigen Kfz – 2) einschl. Pedelecs

**Noch: 7. Verunglückte im Straßenverkehr im Januar – Mai 2016
nach Art der Verkehrsbeteiligung, Altersgruppen und Geschlecht**

| Alter von ... bis unter ... Jahren a = Zusammen b = männlich c = weiblich | | Verunglückte im Straßenverkehr | | | | | | | |
|--|---|--------------------------------|--------------------------|-----------|-----------|---|---------------------------|--------------------------|-----------|
| | | darunter | | | insgesamt | darunter | | | |
| | | Fahrer und Mitfahrer von | | Fußgänger | | Fahrer und Mitfahrer von | | | Fußgänger |
| | | Krafträdern ¹⁾ | Fahrrädern ²⁾ | | | Pkw | Krafträdern ¹⁾ | Fahrrädern ²⁾ | |
| | | dagegen Januar – Mai 2015 | | | | Veränderung Januar – Mai 2016 gegenüber Januar – Mai 2015 | | | |
| | | Anzahl | | | % | | | | |
| noch: Schwerverletzte | | | | | | | | | |
| unter 15 | a | 2 | 88 | 167 | –1,2 | –9,5 | x | +2,3 | +1,8 |
| | b | 1 | 65 | 98 | +2,8 | –13,6 | – | –9,2 | +18,4 |
| | c | 1 | 23 | 69 | –7,8 | –3,3 | x | +34,8 | –21,7 |
| 15 – 18 | a | 53 | 46 | 44 | –6,0 | –11,1 | +17,0 | –2,2 | –15,9 |
| | b | 46 | 26 | 21 | –2,7 | +4,8 | +10,9 | +3,8 | –14,3 |
| | c | 7 | 20 | 23 | –11,5 | –25,0 | x | –10,0 | –17,4 |
| 18 – 21 | a | 38 | 23 | 26 | +15,0 | +11,7 | +18,4 | +87,0 | +11,5 |
| | b | 35 | 14 | 11 | +5,8 | –0,8 | +8,6 | x | +36,4 |
| | c | 3 | 9 | 15 | +30,8 | +28,6 | x | x | –6,7 |
| 21 – 25 | a | 55 | 34 | 28 | –0,8 | +3,6 | –41,8 | +14,7 | +42,9 |
| | b | 48 | 23 | 16 | –2,5 | +5,2 | –41,7 | +26,1 | +25,0 |
| | c | 7 | 11 | 12 | +2,0 | +1,8 | x | –9,1 | +66,7 |
| 25 – 35 | a | 101 | 78 | 63 | –0,8 | –3,0 | –17,8 | +35,9 | –4,8 |
| | b | 93 | 43 | 38 | –1,3 | –6,3 | –18,3 | +65,1 | –13,2 |
| | c | 8 | 35 | 25 | – | +1,1 | x | – | +8,0 |
| 35 – 45 | a | 63 | 92 | 53 | +9,2 | +11,2 | +6,3 | +10,9 | –13,2 |
| | b | 56 | 60 | 26 | +13,3 | +7,2 | +12,5 | +20,0 | +11,5 |
| | c | 7 | 32 | 27 | +2,4 | +15,7 | x | –6,3 | –37,0 |
| 45 – 55 | a | 144 | 178 | 83 | –5,8 | –5,2 | –9,7 | –5,6 | +4,8 |
| | b | 128 | 114 | 43 | –7,5 | –11,8 | –5,5 | +6,1 | –11,6 |
| | c | 16 | 64 | 40 | –2,5 | +3,5 | x | –26,6 | +22,5 |
| 55 – 65 | a | 102 | 146 | 90 | +10,0 | +9,7 | +16,7 | +5,5 | –13,3 |
| | b | 94 | 88 | 40 | +15,3 | +13,4 | +18,1 | –1,1 | +5,0 |
| | c | 8 | 58 | 50 | +1,3 | +5,6 | – | +15,5 | –28,0 |
| 65 und mehr | a | 36 | 288 | 224 | +5,5 | +27,7 | –8,3 | –13,9 | +6,3 |
| | b | 35 | 169 | 70 | +6,7 | +28,0 | –11,4 | –3,6 | +11,4 |
| | c | 1 | 119 | 154 | +4,2 | +27,3 | x | –28,6 | +3,9 |
| Zusammen | a | 594 | 973 | 778 | +2,8 | +5,9 | –3,7 | +2,3 | +0,9 |
| | b | 536 | 602 | 363 | +3,2 | +3,0 | –3,0 | +9,3 | +7,2 |
| | c | 58 | 371 | 415 | +2,1 | +9,6 | –10,3 | –9,2 | –4,6 |
| Ohne Angabe | a | – | – | – | x | – | x | x | x |
| Insgesamt | a | 594 | 973 | 778 | +3,1 | +5,9 | –3,0 | +2,8 | +1,4 |

1) mit amtl. Kennzeichen; einschl. drei- und leichten vierrädrigen Kfz – 2) einschl. Pedelecs

**Noch: 7. Verunglückte im Straßenverkehr im Januar – Mai 2016
nach Art der Verkehrsbeteiligung, Altersgruppen und Geschlecht**

| Alter von ... bis unter ... Jahren a = Zusammen b = männlich c = weiblich | | Verunglückte im Straßenverkehr | | | | | | |
|--|---|--------------------------------|--------------------------|----------------------------|--------------------------|-----------|---------------------------|--------------------------|
| | | insgesamt | darunter | | | | insgesamt | darunter |
| | | | Fahrer und Mitfahrer von | | | Fußgänger | | Fahrer und Mitfahrer von |
| | | | Pkw | Kraftträdern ¹⁾ | Fahrrädern ²⁾ | | | Pkw |
| | | | | | | | | |
| | | Januar – Mai 2016 | | | | | dagegen Januar – Mai 2015 | |
| Anzahl | | | | | | | | |
| Leichtverletzte | | | | | | | | |
| unter 15 | a | 2 150 | 772 | 3 | 642 | 555 | 2 018 | 694 |
| | b | 1 207 | 355 | 1 | 434 | 331 | 1 115 | 318 |
| | c | 943 | 417 | 2 | 208 | 224 | 903 | 376 |
| 15 – 18 | a | 1 075 | 282 | 168 | 269 | 143 | 1 155 | 286 |
| | b | 624 | 113 | 141 | 175 | 63 | 657 | 128 |
| | c | 451 | 169 | 27 | 94 | 80 | 498 | 158 |
| 18 – 21 | a | 1 943 | 1 341 | 122 | 207 | 140 | 1 755 | 1 251 |
| | b | 1 030 | 638 | 110 | 140 | 61 | 910 | 590 |
| | c | 913 | 703 | 12 | 67 | 79 | 845 | 661 |
| 21 – 25 | a | 2 309 | 1 633 | 96 | 285 | 129 | 2 209 | 1 555 |
| | b | 1 166 | 733 | 84 | 168 | 61 | 1 115 | 714 |
| | c | 1 143 | 900 | 12 | 117 | 68 | 1 094 | 841 |
| 25 – 35 | a | 4 281 | 2 926 | 163 | 583 | 294 | 4 018 | 2 726 |
| | b | 2 274 | 1 357 | 138 | 383 | 165 | 2 098 | 1 251 |
| | c | 2 007 | 1 569 | 25 | 200 | 129 | 1 920 | 1 475 |
| 35 – 45 | a | 3 264 | 2 065 | 92 | 551 | 265 | 3 208 | 2 050 |
| | b | 1 740 | 934 | 75 | 353 | 153 | 1 728 | 955 |
| | c | 1 524 | 1 131 | 17 | 198 | 112 | 1 480 | 1 095 |
| 45 – 55 | a | 4 139 | 2 325 | 252 | 803 | 325 | 4 028 | 2 282 |
| | b | 2 268 | 1 072 | 224 | 492 | 158 | 2 147 | 1 018 |
| | c | 1 871 | 1 253 | 28 | 311 | 167 | 1 881 | 1 264 |
| 55 – 65 | a | 2 581 | 1 342 | 178 | 551 | 221 | 2 467 | 1 305 |
| | b | 1 430 | 629 | 162 | 342 | 100 | 1 357 | 616 |
| | c | 1 151 | 713 | 16 | 209 | 121 | 1 110 | 689 |
| 65 und mehr | a | 2 740 | 1 253 | 62 | 735 | 453 | 2 498 | 1 086 |
| | b | 1 410 | 616 | 57 | 449 | 169 | 1 294 | 503 |
| | c | 1 330 | 637 | 5 | 286 | 284 | 1 204 | 583 |
| Zusammen | a | 24 482 | 13 939 | 1 136 | 4 626 | 2 525 | 23 356 | 13 235 |
| | b | 13 149 | 6 447 | 992 | 2 936 | 1 261 | 12 421 | 6 093 |
| | c | 11 333 | 7 492 | 144 | 1 690 | 1 264 | 10 935 | 7 142 |
| Ohne Angabe | a | 72 | 4 | 7 | 34 | 12 | 33 | 1 |
| | b | | | | | | | |
| | c | | | | | | | |
| Insgesamt | a | 24 554 | 13 943 | 1 143 | 4 660 | 2 537 | 23 389 | 13 236 |

1) mit aml.Kennzeichen; einschl. drei- und leichten vierradrigen Kfz – 2) einschl. Pedelecs

**Noch: 7. Verunglückte im Straßenverkehr im Januar – Mai 2016
nach Art der Verkehrsbeteiligung, Altersgruppen und Geschlecht**

| Alter von ... bis unter ... Jahren a = Zusammen b = männlich c = weiblich | | Verunglückte im Straßenverkehr | | | | | | | |
|--|---|--------------------------------|--------------------------|-----------|-----------|---|---------------------------|--------------------------|-----------|
| | | darunter | | | insgesamt | darunter | | | |
| | | Fahrer und Mitfahrer von | | Fußgänger | | Fahrer und Mitfahrer von | | | Fußgänger |
| | | Krafträdern ¹⁾ | Fahrrädern ²⁾ | | | Pkw | Krafträdern ¹⁾ | Fahrrädern ²⁾ | |
| | | dagegen Januar – Mai 2015 | | | | Veränderung Januar – Mai 2016 gegenüber Januar – Mai 2015 | | | |
| | | Anzahl | | | % | | | | |
| noch: Leichtverletzte | | | | | | | | | |
| unter 15 | a | 5 | 612 | 561 | +6,5 | +11,2 | x | +4,9 | –1,1 |
| | b | 4 | 396 | 321 | +8,3 | +11,6 | x | +9,6 | +3,1 |
| | c | 1 | 216 | 240 | +4,4 | +10,9 | x | –3,7 | –6,7 |
| 15 – 18 | a | 143 | 299 | 146 | –6,9 | –1,4 | +17,5 | –10,0 | –2,1 |
| | b | 115 | 176 | 59 | –5,0 | –11,7 | +22,6 | –0,6 | +6,8 |
| | c | 28 | 123 | 87 | –9,4 | +7,0 | –3,6 | –23,6 | –8,0 |
| 18 – 21 | a | 88 | 166 | 113 | +10,7 | +7,2 | +38,6 | +24,7 | +23,9 |
| | b | 74 | 102 | 54 | +13,2 | +8,1 | +48,6 | +37,3 | +13,0 |
| | c | 14 | 64 | 59 | +8,0 | +6,4 | –14,3 | +4,7 | +33,9 |
| 21 – 25 | a | 104 | 240 | 144 | +4,5 | +5,0 | –7,7 | +18,8 | –10,4 |
| | b | 90 | 132 | 77 | +4,6 | +2,7 | –6,7 | +27,3 | –20,8 |
| | c | 14 | 108 | 67 | +4,5 | +7,0 | –14,3 | +8,3 | +1,5 |
| 25 – 35 | a | 142 | 535 | 296 | +6,5 | +7,3 | +14,8 | +9,0 | –0,7 |
| | b | 123 | 330 | 156 | +8,4 | +8,5 | +12,2 | +16,1 | +5,8 |
| | c | 19 | 205 | 140 | +4,5 | +6,4 | +31,6 | –2,4 | –7,9 |
| 35 – 45 | a | 138 | 441 | 234 | +1,7 | +0,7 | –33,3 | +24,9 | +13,2 |
| | b | 109 | 282 | 118 | +0,7 | –2,2 | –31,2 | +25,2 | +29,7 |
| | c | 29 | 159 | 116 | +3,0 | +3,3 | –41,4 | +24,5 | –3,4 |
| 45 – 55 | a | 260 | 776 | 313 | +2,8 | +1,9 | –3,1 | +3,5 | +3,8 |
| | b | 229 | 469 | 145 | +5,6 | +5,3 | –2,2 | +4,9 | +9,0 |
| | c | 31 | 307 | 168 | –0,5 | –0,9 | –9,7 | +1,3 | –0,6 |
| 55 – 65 | a | 188 | 515 | 231 | +4,6 | +2,8 | –5,3 | +7,0 | –4,3 |
| | b | 171 | 304 | 120 | +5,4 | +2,1 | –5,3 | +12,5 | –16,7 |
| | c | 17 | 211 | 111 | +3,7 | +3,5 | –5,9 | –0,9 | +9,0 |
| 65 und mehr | a | 64 | 690 | 424 | +9,7 | +15,4 | –3,1 | +6,5 | +6,8 |
| | b | 62 | 423 | 176 | +9,0 | +22,5 | –8,1 | +6,1 | –4,0 |
| | c | 2 | 267 | 248 | +10,5 | +9,3 | x | +7,1 | +14,5 |
| Zusammen | a | 1 132 | 4 274 | 2 462 | +4,8 | +5,3 | +0,4 | +8,2 | +2,6 |
| | b | 977 | 2 614 | 1 226 | +5,9 | +5,8 | +1,5 | +12,3 | +2,9 |
| | c | 155 | 1 660 | 1 236 | +3,6 | +4,9 | –7,1 | +1,8 | +2,3 |
| Ohne Angabe | a | 2 | 16 | 12 | x | x | x | x | – |
| Insgesamt | a | 1 134 | 4 290 | 2 474 | +5,0 | +5,3 | +0,8 | +8,6 | +2,5 |

1) mit amlt.Kennzeichen; einschl. drei- und leichten vierrädrigen Kfz – 2) einschl. Pedelecs

8. An Straßenverkehrsunfällen beteiligte Fahrzeugführer und Fußgänger im Januar – Mai 2016 nach Art der Verkehrsbeteiligung und Ortslage

| Art der Verkehrsbeteiligung a = Zusammen b = innerhalb von Ortschaften c = außerhalb von Ortschaften | | Straßenverkehrsunfälle mit | | | | | |
|---|---|----------------------------|---|------------------------------|---|--|---|
| | | Personen- schaden | schwer- wiegendem Sachschaden (i. e. S.) | Personen- schaden | schwer- wiegendem Sachschaden (i. e. S.) | Personen- schaden | schwer- wiegendem Sachschaden (i. e. S.) |
| | | Januar – Mai 2016 | | dagegen Januar – Mai 2015 | | Veränderung Januar – Mai 2016 gegenüber Januar – Mai 2015 | |
| | | Anzahl | | | | % | |
| Führer von | | | | | | | |
| Krafträdern mit Versicherungskennzeichen | a | 1 214 | 38 | 1 246 | 29 | –2,6 | +31,0 |
| | b | 1 096 | 36 | 1 097 | 25 | –0,1 | +44,0 |
| | c | 118 | 2 | 149 | 4 | –20,8 | x |
| davon | | | | | | | |
| Mofas, Kleinkrafträdern | a | 1 184 | 38 | 1 223 | 29 | –3,2 | +31,0 |
| | b | 1 072 | 36 | 1 077 | 25 | –0,5 | +44,0 |
| | c | 112 | 2 | 146 | 4 | –23,3 | x |
| E-Bikes | a | 19 | – | 15 | – | +26,7 | – |
| | b | 17 | – | 13 | – | +30,8 | – |
| | c | 2 | – | 2 | – | – | – |
| drei- und leichten vierrädrigen Kfz | a | 11 | – | 8 | – | x | – |
| | b | 7 | – | 7 | – | – | – |
| | c | 4 | – | 1 | – | x | – |
| Krafträdern mit amtlichen Kennzeichen | a | 1 758 | 51 | 1 740 | 50 | +1,0 | +2,0 |
| | b | 1 187 | 34 | 1 145 | 34 | +3,7 | – |
| | c | 571 | 17 | 595 | 16 | –4,0 | +6,3 |
| davon | | | | | | | |
| zweirädrigen Kraftfahrzeugen | a | 1 727 | 51 | 1 723 | 50 | +0,2 | +2,0 |
| | b | 1 164 | 34 | 1 131 | 34 | +2,9 | – |
| | c | 563 | 17 | 592 | 16 | –4,9 | +6,3 |
| drei- und leichten vierrädrigen Kfz | a | 31 | – | 17 | – | +82,4 | – |
| | b | 23 | – | 14 | – | +64,3 | – |
| | c | 8 | – | 3 | – | x | – |
| Personenkraftwagen | a | 29 553 | 6 672 | 28 146 | 5 703 | +5,0 | +17,0 |
| | b | 21 348 | 4 608 | 20 300 | 3 835 | +5,2 | +20,2 |
| | c | 8 205 | 2 064 | 7 846 | 1 868 | +4,6 | +10,5 |
| darunter | | | | | | | |
| im Alter von 18 Jahren bis unter 25 Jahren | a | 4 913 | 1 246 | 4 744 | 980 | +3,6 | +27,1 |
| | b | 3 235 | 808 | 3 163 | 641 | +2,3 | +26,1 |
| | c | 1 678 | 438 | 1 581 | 339 | +6,1 | +29,2 |
| Wohnmobilen | a | 26 | 10 | 32 | 8 | –18,8 | x |
| | b | 13 | 8 | 22 | 3 | –40,9 | x |
| | c | 13 | 2 | 10 | 5 | +30,0 | x |
| Bussen | a | 588 | 43 | 555 | 42 | +5,9 | +2,4 |
| | b | 534 | 36 | 519 | 30 | +2,9 | +20,0 |
| | c | 54 | 7 | 36 | 12 | +50,0 | x |
| Güterkraftfahrzeugen | a | 2 247 | 563 | 2 245 | 544 | +0,1 | +3,5 |
| | b | 1 195 | 250 | 1 237 | 218 | –3,4 | +14,7 |
| | c | 1 052 | 313 | 1 008 | 326 | +4,4 | –4,0 |
| darunter | | | | | | | |
| Lastkraftwagen mit zul. Gesamtgewicht bis einschl. 3 500 kg | a | 1 041 | 215 | 1 053 | 192 | –1,1 | +12,0 |
| | b | 701 | 122 | 700 | 104 | +0,1 | +17,3 |
| | c | 340 | 93 | 353 | 88 | –3,7 | +5,7 |
| Lastkraftwagen mit zul. Gesamtgewicht über 3 500 kg | a | 575 | 159 | 587 | 170 | –2,0 | –6,5 |
| | b | 282 | 67 | 338 | 61 | –16,6 | +9,8 |
| | c | 293 | 92 | 249 | 109 | +17,7 | –15,6 |
| Sattelzugmaschinen | a | 543 | 163 | 536 | 162 | +1,3 | +0,6 |
| | b | 163 | 45 | 151 | 40 | +7,9 | +12,5 |
| | c | 380 | 118 | 385 | 122 | –1,3 | –3,3 |
| Landwirtschaftlichen Zugmaschinen | a | 95 | 18 | 76 | 15 | +25,0 | +20,0 |
| | b | 36 | 5 | 31 | 3 | 16,1 | x |
| | c | 59 | 13 | 45 | 12 | 31,1 | 8,3 |

**Noch: 8. An Straßenverkehrsunfällen beteiligte Fahrzeugführer und Fußgänger im Januar – Mai 2016
nach Art der Verkehrsbeteiligung und Ortslage**

| Art der Verkehrsbeteiligung a = Zusammen b = innerhalb von Ortschaften c = außerhalb von Ortschaften | | Straßenverkehrsunfälle mit | | | | | |
|--|---|----------------------------|---|------------------------------|---|--|---|
| | | Personen- schaden | schwer- wiegendem Sachschaden (i. e. S.) | Personen- schaden | schwer- wiegendem Sachschaden (i. e. S.) | Personen- schaden | schwer- wiegendem Sachschaden (i. e. S.) |
| | | Januar – Mai 2016 | | dagegen Januar – Mai 2015 | | Veränderung Januar – Mai 2016 gegenüber Januar – Mai 2015 | |
| | | Anzahl | | | | % | |
| Noch: Führer von | | | | | | | |
| übrigen Kraftfahrzeugen | a | 116 | 28 | 70 | 4 | 65,7 | x |
| | b | 92 | 22 | 57 | 1 | +61,4 | x |
| | c | 24 | 6 | 13 | 3 | +84,6 | x |
| Kraftfahrzeugen zusammen | a | 35 597 | 7 423 | 34 110 | 6 395 | +4,4 | +16,1 |
| | b | 25 501 | 4 999 | 24 408 | 4 149 | +4,5 | +20,5 |
| | c | 10 096 | 2 424 | 9 702 | 2 246 | +4,1 | +7,9 |
| darunter flüchtig | a | 1 858 | 915 | 1 704 | 894 | +9,0 | +2,3 |
| | b | 1 566 | 587 | 1 455 | 586 | +7,6 | +0,2 |
| | c | 292 | 328 | 249 | 308 | +17,3 | +6,5 |
| Fahrrädern | a | 6 076 | 16 | 5 679 | 13 | +7,0 | +23,1 |
| | b | 5 613 | 15 | 5 208 | 12 | +7,8 | +25,0 |
| | c | 463 | 1 | 471 | 1 | −1,7 | – |
| und zwar Pedelegs | a | 336 | 1 | 246 | – | +36,6 | x |
| | b | 278 | 1 | 213 | – | +30,5 | x |
| | c | 58 | – | 33 | – | +75,8 | – |
| unter 15 Jahren | a | 783 | – | 752 | 1 | +4,1 | x |
| | b | 746 | – | 715 | 1 | +4,3 | x |
| | c | 37 | – | 37 | – | – | – |
| anderen Fahrzeugen | a | 302 | 145 | 245 | 127 | +23,3 | +14,2 |
| | b | 276 | 120 | 223 | 103 | +23,8 | +16,5 |
| | c | 26 | 25 | 22 | 24 | +18,2 | +4,2 |
| Fußgänger | a | 3 550 | 13 | 3 483 | 14 | +1,9 | −7,1 |
| | b | 3 404 | 11 | 3 351 | 11 | +1,6 | – |
| | c | 146 | 2 | 132 | 3 | +10,6 | x |
| und zwar: Fußgänger mit Sport- oder Spielgerät | a | 118 | – | 118 | – | – | – |
| | b | 115 | – | 113 | – | +1,8 | – |
| | c | 3 | – | 5 | – | x | – |
| unter 15 Jahren | a | 756 | – | 754 | – | +0,3 | – |
| | b | 744 | – | 729 | – | +2,1 | – |
| | c | 12 | – | 25 | – | −52,0 | – |
| 65 und mehr Jahren | a | 736 | – | 691 | – | +6,5 | – |
| | b | 717 | – | 672 | – | +6,7 | – |
| | c | 19 | – | 19 | – | – | – |
| Andere Personen | a | 172 | 9 | 169 | 9 | +1,8 | – |
| | b | 147 | 4 | 138 | 6 | +6,5 | x |
| | c | 25 | 5 | 31 | 3 | −19,4 | x |
| Insgesamt | a | 45 697 | 7 606 | 43 686 | 6 558 | +4,6 | +16,0 |
| | b | 34 941 | 5 149 | 33 328 | 4 281 | +4,8 | +20,3 |
| | c | 10 756 | 2 457 | 10 358 | 2 277 | +3,8 | +7,9 |
| darunter: unter 15 Jahren | a | 1 565 | 2 | 1 534 | 5 | +2,0 | x |
| | b | 1 513 | 1 | 1 470 | 4 | +2,9 | x |
| | c | 52 | 1 | 64 | 1 | −18,8 | – |
| 65 und mehr Jahren | a | 5 656 | 631 | 5 381 | 487 | +5,1 | +29,6 |
| | b | 4 664 | 465 | 4 446 | 352 | +4,9 | +32,1 |
| | c | 992 | 166 | 935 | 135 | +6,1 | +23,0 |

9. Straßenverkehrsunfälle und Verunglückte im Januar – Mai 2016 nach Ursachen*)

| Ursache | Unfälle mit Personen- schaden | Verunglückte Personen | | | Unfälle mit schwerw. Sach- schaden (i. e. S.) | Unfälle mit Personen- schaden | Verunglückte Personen | | | Unfälle mit schwerw. Sach- schaden (i. e. S.) |
|---|-------------------------------------|-----------------------|-----------|---------|---|-------------------------------------|-----------------------|-----------|---------|---|
| | | Getötete | Schwer- | Leicht- | | | Getötete | Schwer- | Leicht- | |
| | | | verletzte | | | | | verletzte | | |
| | Januar – Mai 2016 | | | | | dagegen Januar – Mai 2015 | | | | |
| Fehlverhalten der Fahrzeugführer | | | | | | | | | | |
| Verkehrstüchtigkeit | | | | | | | | | | |
| Alkoholeinfluss | 765 | 11 | 268 | 688 | 546 | 784 | 8 | 283 | 714 | 555 |
| Einfluss anderer berauschender Mittel (z. B. Drogen, Rauschgift) | 142 | 3 | 60 | 145 | 98 | 145 | 5 | 66 | 134 | 82 |
| Übermüdung | 127 | 5 | 53 | 119 | 80 | 108 | 1 | 54 | 109 | 72 |
| Sonstige körperliche oder geistige Mängel | 299 | 8 | 146 | 276 | 70 | 284 | 10 | 131 | 246 | 67 |
| Straßenbenutzung | | | | | | | | | | |
| Falschfahrt auf Straßen mit nach Fahrtrichtung getrennten Fahrbahnen (Falschfahrer) | 10 | – | 6 | 8 | 2 | – | – | – | – | – |
| Benutzung der Fahrbahn entgegen der vorgeschriebenen Fahrtrichtung in anderen Fällen (Einbahnstraße) | 217 | – | 41 | 215 | 7 | – | – | – | – | – |
| Benutzung der falschen Fahrbahn (auch Richtungsfahrbahn) oder verbots- widrige Benutzung anderer Straßenteile | 478 | 3 | 94 | 429 | 35 | 761 | 7 | 192 | 701 | 80 |
| Verstoß gegen das Rechtsfahrgebot | 623 | 17 | 195 | 709 | 170 | 460 | 14 | 163 | 491 | 136 |
| Geschwindigkeit | | | | | | | | | | |
| Nicht angepasste Geschwindigkeit mit gleichzeitigem Überschreiten der zulässigen Höchstgeschwindigkeit | 207 | 12 | 118 | 188 | 49 | 203 | 18 | 100 | 200 | 61 |
| Nicht angepasste Geschwindigkeit in anderen Fällen | 2 875 | 56 | 883 | 3 114 | 866 | 2 984 | 49 | 1 002 | 3 156 | 790 |
| Abstand | | | | | | | | | | |
| Ungenügender Sicherheitsabstand | 3 447 | 9 | 402 | 4 633 | 237 | 3 297 | 7 | 422 | 4 447 | 185 |
| Starkes Bremsen des Vorausfahrenden ohne zwingenden Grund | 68 | – | 6 | 96 | 21 | 73 | – | 10 | 104 | 12 |
| Überholen | | | | | | | | | | |
| Unzulässiges Rechtsüberholen | 42 | – | 8 | 41 | 5 | 69 | 1 | 20 | 71 | 19 |
| Überholen trotz Gegenverkehrs | 64 | 5 | 51 | 67 | 20 | 67 | 5 | 47 | 75 | 13 |
| Überholen trotz unklarer Verkehrslage | 227 | – | 64 | 246 | 54 | 214 | 3 | 60 | 235 | 47 |
| Überholen trotz unzureichender Sichtver- hältnisse | 10 | – | 8 | 7 | 1 | 10 | – | 2 | 12 | 4 |
| Überholen ohne Beachtung des nachfolgenden Verkehrs und/oder ohne rechtzeitige und deutliche Ankündigung des Ausscherens | 99 | 2 | 39 | 110 | 53 | 71 | – | 24 | 84 | 71 |
| Fehler beim Wiedereinordnen | 84 | 4 | 30 | 81 | 24 | 78 | 2 | 32 | 78 | 20 |
| Sonstige Fehler beim Überholen (z. B. ohne genügenden Seitenabstand) | 219 | 5 | 38 | 209 | 25 | 220 | 5 | 50 | 213 | 27 |
| Fehler beim Überholtwerden | 37 | 1 | 16 | 33 | 17 | 36 | – | 12 | 37 | 6 |
| Vorbeifahren | | | | | | | | | | |
| Nichtbeachten des Vorranges entgegenkommender Fahrzeuge beim Vorbeifahren an haltenden Fahrzeugen, Absperrungen oder Hindernissen | 52 | – | 9 | 58 | 14 | 54 | – | 6 | 64 | 16 |
| Nichtbeachten des nachfolgenden Verkehrs beim Vorbeifahren an haltenden Fahrzeugen, Absperrungen oder Hindernissen und/oder ohne rechtzeitige und deutliche Ankündigung des Ausscherens | 22 | – | 5 | 18 | 5 | 21 | – | 5 | 17 | 4 |
| Nebeneinanderfahren, fehlerhaftes Wechseln des Fahrstreifens beim Nebeneinanderfahren oder Nichtbeachten des Reißverschluss- verfahrens | 447 | 2 | 74 | 501 | 150 | 441 | 2 | 68 | 521 | 138 |

*) Die Tabelle enthält Mehrfachzählungen, weil bei einem Unfall bis zu acht Ursachen eingetragen werden.

**Noch: 9. Straßenverkehrsunfälle und Verunglückte im Januar – Mai 2016
nach Ursachen*)**

| Ursache | Unfälle mit Personen- schaden | Verunglückte Personen | | | Unfälle mit schwerw. Sach- schaden (i. e. S.) | Unfälle mit Personen- schaden | Verunglückte Personen | | | Unfälle mit schwerw. Sach- schaden (i. e. S.) | |
|---------|-------------------------------------|-----------------------|-----------|---------|---|-------------------------------------|---------------------------|-----------|---------|---|--|
| | | Getötete | Schwer- | Leicht- | | | Getötete | Schwer- | Leicht- | | |
| | | | verletzte | | | | | verletzte | | | |
| | Januar – Mai 2016 | | | | | | dagegen Januar – Mai 2015 | | | | |

noch: Fehlverhalten der Fahrzeugführer

Vorfahrt, Vorrang

| | | | | | | | | | | |
|--|-------|----|-----|-------|-----|-------|----|-----|-------|-----|
| Nichtbeachten der Regel rechts vor links | 479 | 1 | 85 | 500 | 128 | 363 | – | 57 | 402 | 103 |
| Nichtbeachten der die Vorfahrt regelnden Verkehrszeichen | 2 600 | 14 | 559 | 2 905 | 580 | 2 469 | 10 | 474 | 2 695 | 444 |
| Nichtbeachten der Vorfahrt des durchgehenden Verkehrs auf Bundesautobahnen oder Kraftfahrstraßen | 53 | – | 17 | 65 | 35 | 50 | – | 16 | 62 | 55 |
| Nichtbeachten der Vorfahrt durch Fahrzeuge, die aus Feld- und Waldwegen kommen | 15 | – | 9 | 10 | – | 21 | – | 6 | 23 | 2 |
| Nichtbeachten der Verkehrsregelung durch Polizeibeamte oder Lichtzeichen | 547 | 2 | 149 | 725 | 182 | 515 | 7 | 111 | 684 | 143 |
| Nichtbeachten des Vorranges entgegenkommender Fahrzeuge | 80 | – | 24 | 96 | 15 | 84 | 1 | 28 | 91 | 18 |
| Nichtbeachten des Vorranges von Schienenfahrzeugen an Bahnübergängen | 14 | 4 | 8 | 16 | 1 | 7 | 1 | 3 | 8 | 6 |

Abbiegen, Wenden, Rückwärtsfahren, Ein- und Anfahren

| | | | | | | | | | | |
|---|-------|---|-----|-------|-----|-------|----|-----|-------|-----|
| Fehler beim Abbiegen nach rechts | 715 | 5 | 98 | 678 | 49 | – | – | – | – | – |
| Fehler beim Abbiegen nach links | 1 707 | 4 | 389 | 2 014 | 370 | 2 246 | 13 | 461 | 2 447 | 316 |
| Fehler beim Wenden oder Rückwärtsfahren | 900 | – | 162 | 899 | 141 | 936 | 6 | 174 | 918 | 125 |
| Fehler beim Einfahren in den fließenden Verkehr (z. B. aus einem Grundstück, von einem anderen Straßenteil oder beim Anfahren vom Fahrbahnrand) | 1 199 | 5 | 196 | 1 244 | 90 | 1 194 | 6 | 210 | 1 163 | 69 |

falsches Verhalten gegenüber Fußgängern

| | | | | | | | | | | |
|---|-----|----|-----|-----|---|-----|---|-----|-----|---|
| An Fußgängerüberwegen | 188 | 1 | 34 | 166 | – | 199 | – | 42 | 176 | – |
| An Fußgängerfurten | 275 | 3 | 82 | 216 | – | 277 | 2 | 92 | 218 | – |
| Beim Abbiegen | 529 | 3 | 128 | 439 | – | 537 | 1 | 147 | 432 | – |
| An Haltestellen (auch haltende Schulbusse mit eingeschaltetem Warnblinklicht) | 84 | 1 | 16 | 74 | 1 | 81 | 1 | 17 | 76 | – |
| An anderen Stellen | 839 | 14 | 170 | 712 | – | 814 | 6 | 164 | 710 | – |

ruhender Verkehr, Verkehrssicherung

| | | | | | | | | | | |
|---|-------|----|-------|-------|-------|-------|----|-------|-------|-------|
| Unzulässiges Halten oder Parken | 13 | – | 1 | 18 | 2 | 16 | 1 | 2 | 16 | – |
| Mangelnde Sicherung haltender oder liegengebliebener Fahrzeuge und von Unfallstellen sowie Schulbussen, bei denen Kinder ein- oder aussteigen | 28 | 1 | 13 | 26 | 2 | 30 | 1 | 9 | 25 | 3 |
| Verkehrswidriges Verhalten beim Ein- oder Aussteigen, Be- oder Entladen | 302 | – | 37 | 279 | 7 | 263 | 2 | 38 | 228 | 6 |
| Nichtbeachten der Beleuchtungsvorschriften | 23 | – | 5 | 20 | 4 | 27 | – | 10 | 24 | 2 |
| Ladung, Besetzung, Überladung, Überbesetzung | 7 | – | 1 | 9 | 2 | 9 | – | 4 | 9 | 2 |
| Unzureichend gesicherte Ladung oder Fahrzeugzubehörteile | 39 | – | 7 | 40 | 32 | 36 | – | 11 | 37 | 28 |
| Andere Fehler beim Fahrzeugführer | 6 925 | 83 | 1 684 | 7 106 | 1 331 | 6 549 | 71 | 1 551 | 6 687 | 1 172 |

Technische Mängel, Wartungsmängel

| | | | | | | | | | | |
|----------------|----|---|----|----|----|----|---|----|-----|----|
| Beleuchtung | 32 | – | 9 | 30 | 2 | 41 | – | 11 | 38 | – |
| Bereifung | 57 | – | 23 | 52 | 29 | 98 | – | 42 | 110 | 32 |
| Bremsen | 62 | – | 14 | 60 | 3 | 46 | – | 10 | 50 | 8 |
| Lenkung | 14 | – | 6 | 21 | 4 | 11 | – | 1 | 11 | 6 |
| Zugvorrichtung | 5 | – | 1 | 5 | – | 4 | 2 | 7 | 9 | – |
| Andere Mängel | 56 | – | 12 | 52 | 14 | 53 | – | 19 | 42 | 11 |

*) Die Tabelle enthält Mehrfachzählungen, weil bei einem Unfall bis zu acht Ursachen eingetragen werden.

Noch: 9. Straßenverkehrsunfälle und Verunglückte im Januar – Mai 2016 nach Ursachen*)

| Ursache | Unfälle mit Personen- schaden | Verunglückte Personen | | | Unfälle mit schwerw. Sach- schaden (i. e. S.) | Unfälle mit Personen- schaden | Verunglückte Personen | | | Unfälle mit schwerw. Sach- schaden (i. e. S.) |
|---|-------------------------------------|-----------------------|-----------|---------|---|-------------------------------------|---------------------------|-----------|---------|---|
| | | Getötete | Schwer- | Leicht- | | | Getötete | Schwer- | Leicht- | |
| | | | verletzte | | | | | verletzte | | |
| | Januar – Mai 2016 | | | | | | dagegen Januar – Mai 2015 | | | |
| Fehlverhalten der Fußgänger | | | | | | | | | | |
| Verkehrstüchtigkeit | | | | | | | | | | |
| Alkoholeinfluss | 35 | 5 | 12 | 23 | – | 23 | 1 | 13 | 20 | – |
| Einfluss anderer berauschender Mittel (z. B. Drogen, Rauschgift) | 4 | – | 3 | 1 | – | 4 | – | 2 | 2 | – |
| Übermüdung | – | – | – | – | – | 1 | – | – | 1 | – |
| Sonstige körperliche oder geistige Mängel | 17 | 2 | 8 | 10 | – | 15 | 2 | 5 | 12 | – |
| falsches Verhalten beim Überschreiten der Fahrbahn | | | | | | | | | | |
| An Stellen, an denen der Fußgängerverkehr durch Polizeibeamte oder Lichtzeichen geregelt war | 119 | 3 | 54 | 76 | – | 127 | 5 | 45 | 94 | 1 |
| Auf Fußgängerüberwegen ohne Verkehrsregelung durch Polizeibeamte oder Lichtzeichen | 1 | – | – | 1 | – | 1 | – | – | 1 | – |
| In der Nähe von Kreuzungen oder Einmündungen, Lichtzeichenanlagen oder Fußgängerüberwegen bei dichtem Verkehr | 50 | 1 | 22 | 31 | – | 42 | 1 | 16 | 27 | – |
| An anderen Stellen | 218 | 2 | 77 | 159 | 1 | 184 | 2 | 55 | 147 | 1 |
| Ohne auf den Fahrzeugverkehr zu achten | 666 | 15 | 247 | 480 | 5 | 605 | 15 | 217 | 469 | 6 |
| Durch sonstiges falsches Verhalten | 62 | 4 | 17 | 49 | 1 | 57 | 1 | 26 | 39 | 1 |
| Nichtbenutzen des Gehweges | 21 | – | 8 | 15 | – | 33 | 1 | 7 | 27 | – |
| Nichtbenutzen der vorgeschriebenen Straßenseite | 7 | – | 3 | 6 | – | 5 | – | 2 | 4 | – |
| Spiele auf oder neben der Fahrbahn | 24 | – | 7 | 18 | – | 24 | – | 5 | 19 | – |
| Andere Fehler der Fußgänger | 194 | 4 | 42 | 178 | 4 | 200 | 7 | 40 | 191 | 6 |
| Straßenverhältnisse | | | | | | | | | | |
| Glätte oder Schlupfrigkeit der Fahrbahn | | | | | | | | | | |
| Verunreinigung durch ausgeflossenes Öl | 26 | – | 4 | 28 | 1 | 25 | – | 3 | 23 | 5 |
| Andere Verunreinigungen durch Straßenbenutzer | 12 | – | 1 | 14 | – | 10 | – | 4 | 7 | 2 |
| Schnee, Eis | 385 | 4 | 100 | 402 | 100 | 672 | 6 | 181 | 706 | 180 |
| Regen | 515 | 8 | 131 | 555 | 156 | 394 | 4 | 117 | 399 | 116 |
| Andere Einflüsse (u. a. Laub, angeschwemmter Lehm) | 34 | – | 16 | 28 | – | 33 | – | 13 | 25 | 2 |
| Zustand der Straße | | | | | | | | | | |
| Spurrillen, im Zusammenhang mit Regen, Schnee oder Eis | 12 | – | 3 | 10 | 1 | 3 | – | 2 | 5 | 3 |
| Schäden an der Fahrbahnoberfläche | 21 | – | 8 | 14 | 1 | – | – | – | – | – |
| Anderer Zustand der Straße | 33 | 2 | 4 | 30 | 2 | 39 | – | 22 | 28 | 4 |
| Nicht ordnungsgemäßer Zustand der Verkehrs- zeichen oder -einrichtungen | 5 | – | 1 | 4 | 1 | 7 | – | 2 | 13 | – |
| Mangelhafte Beleuchtung der Straße | 2 | – | – | 2 | – | 3 | 1 | 2 | 1 | – |
| Mangelhafte Sicherung von Bahnübergängen | – | – | – | – | – | 1 | – | – | 3 | – |
| Witterungseinflüsse | | | | | | | | | | |
| Sichtbehinderung durch | | | | | | | | | | |
| Nebel | 11 | 1 | 14 | 26 | 1 | 23 | 1 | 4 | 35 | 5 |
| Starken Regen, Hagel, Schneegestöber usw. | 57 | – | 18 | 49 | 5 | 39 | 1 | 6 | 37 | 9 |
| Blendende Sonne | 237 | 1 | 50 | 262 | 19 | 240 | 3 | 49 | 271 | 17 |
| Seitenwind | 14 | – | 8 | 12 | 3 | 29 | – | 8 | 24 | 7 |
| Unwetter oder sonstige Witterungseinflüsse | 12 | – | 7 | 12 | 3 | 21 | 1 | 7 | 21 | 2 |
| Hindernisse | | | | | | | | | | |
| Nicht oder unzureichend gesicherte Arbeitsstellen auf der Fahrbahn | 2 | – | – | 2 | – | 3 | – | 1 | 2 | 1 |
| Wild auf der Fahrbahn | 53 | 1 | 12 | 47 | 25 | 58 | – | 22 | 56 | 9 |
| Anderes Tier auf der Fahrbahn | 53 | – | 16 | 46 | 5 | 67 | 1 | 17 | 56 | 6 |
| Sonstiges Hindernis auf der Fahrbahn | 27 | – | 7 | 31 | 17 | 20 | – | 9 | 17 | 17 |
| Sonstige Ursachen | 545 | 2 | 121 | 566 | 113 | 406 | 6 | 92 | 407 | 55 |

*) Die Tabelle enthält Mehrfachzählungen, weil bei einem Unfall bis zu acht Ursachen eingetragen werden.

**10. Fehlverhalten der Fahrzeugführer als Ursache von Straßenverkehrsunfällen mit Personenschaden
im Januar – Mai 2016 nach Art der Verkehrsbeteiligung**

| Ursache | ins- gesamt | darunter Fahrer von | | | ins- gesamt | darunter Fahrer von | | | ins- gesamt | darunter Fahrer von | | |
|--|-------------------|------------------------------|---------------------------|-----------------|------------------------------|------------------------------|---------------------------|-----------------|--|------------------------------|---------------------------|-----------------|
| | | Personen- kraft- wagen | Motor- zwei- rädern | Fahr- rädern | | Personen- kraft- wagen | Motor- zwei- rädern | Fahr- rädern | | Personen- kraft- wagen | Motor- zwei- rädern | Fahr- rädern |
| | Januar – Mai 2016 | | | | dagegen Januar – Mai 2015 | | | | Veränderung Januar – Mai 2016 gegenüber Januar – Mai 2015 | | | |
| | Anzahl | | | | | | | | % | | | |
| Verkehrstüchtigkeit | 1 340 | 952 | 21 | 235 | 1 327 | 917 | 31 | 228 | +1,0 | +3,8 | –32,3 | +3,1 |
| darunter | | | | | | | | | | | | |
| Alkoholeinfluss | 771 | 477 | 19 | 196 | 790 | 487 | 20 | 201 | –2,4 | –2,1 | –5,0 | –2,5 |
| Einfluss anderer berauschender Mittel | 143 | 103 | 1 | 22 | 145 | 107 | 9 | 13 | –1,4 | –3,7 | x | +69,2 |
| Straßenbenutzung | 1 362 | 505 | 34 | 730 | 1 246 | 431 | 33 | 669 | +9,3 | +17,2 | +3,0 | +9,1 |
| Geschwindigkeit | 3 128 | 2 218 | 363 | 201 | 3 230 | 2 289 | 383 | 193 | –3,2 | –3,1 | –5,2 | +4,1 |
| Abstand | 3 567 | 2 882 | 135 | 72 | 3 421 | 2 754 | 143 | 70 | +4,3 | +4,6 | –5,6 | +2,9 |
| Überholen | 789 | 500 | 110 | 85 | 768 | 483 | 96 | 77 | +2,7 | +3,5 | +14,6 | +10,4 |
| Vorbeifahren | 76 | 63 | – | 7 | 77 | 57 | 3 | 5 | –1,3 | +10,5 | x | x |
| Nebeneinanderfahren | 451 | 324 | 11 | 16 | 456 | 336 | 8 | 14 | –1,1 | –3,6 | x | +14,3 |
| Vorfahrt, Vorrang | 3 831 | 3 145 | 33 | 361 | 3 566 | 2 950 | 26 | 322 | +7,4 | +6,6 | +26,9 | +12,1 |
| Abbiegen, Wenden, Rückwärtsfahren, Ein- und Anfahren | 4 532 | 3 818 | 31 | 301 | 4 395 | 3 631 | 27 | 346 | +3,1 | +5,2 | +14,8 | –13,0 |
| Falsches Verhalten gegenüber Fußgängern | 1 915 | 1 668 | 5 | 83 | 1 908 | 1 662 | 7 | 89 | +0,4 | +0,4 | x | –6,7 |
| darunter | | | | | | | | | | | | |
| an Überwegen und Furten | 463 | 422 | 1 | 5 | 476 | 437 | 2 | 11 | –2,7 | –3,4 | x | x |
| Ruhender Verkehr, Verkehrssicherung | 344 | 304 | 1 | 1 | 309 | 275 | – | – | +11,3 | +10,5 | x | x |
| Nichtbeachten der Beleuchtungsvorschriften | 23 | 7 | 1 | 13 | 27 | 3 | 1 | 20 | –14,8 | x | – | –35,0 |
| Ladung, Besetzung | 46 | 14 | – | 11 | 45 | 14 | 2 | 9 | +2,2 | – | x | x |
| Andere Fehler beim Fahrzeugführer | 7 089 | 4 444 | 386 | 1 262 | 6 706 | 4 113 | 433 | 1 189 | +5,7 | +8,0 | –10,9 | +6,1 |
| Insgesamt | 28 493 | 20 844 | 1 131 | 3 378 | 27 481 | 19 915 | 1 193 | 3 231 | +3,7 | +4,7 | –5,2 | +4,5 |

Veröffentlichungen zur Entwicklung und Struktur der Bautätigkeit und des Baugewerbes

Bautätigkeit

Baugenehmigungen in Nordrhein-Westfalen

Inhalt: Jährliche Ergebnisse der von den Bauaufsichtsbehörden gemeldeten Baugenehmigungen (Wohn- und Nichtwohngebäude, Rauminhalt, Wohnungen, Wohnräume, Wohnfläche, Nutzfläche, veranschlagte Baukosten) nach Gebäudeart, Haustyp, Bauherr u. a.; regionale Ergebnisse für Regierungsbezirke, kreisfreie Städte und Kreise sowie Eckdaten für Gemeinden

Bestellnummer: F21

Baufertigstellungen und Bauabgänge in Nordrhein-Westfalen

Inhalt: Jährliche Ergebnisse der von den Bauaufsichtsbehörden gemeldeten Baufertigstellungen und Bauabgänge (Fertigstellungen: Wohn- und Nichtwohngebäude, Rauminhalt, Wohnungen, Wohnräume, Wohnfläche, Nutzfläche, veranschlagte Baukosten) nach Gebäudeart, Haustyp, Bauherr u. a.; regionale Ergebnisse für Regierungsbezirke, kreisfreie Städte und Kreise sowie Eckdaten für Gemeinden. – Abgänge: Wohn- und Nichtwohngebäude, Nutzfläche, Wohnungen, Wohnräume, Wohnfläche nach Gebäudeart, Eigentümern, Baulalter und Abgangsursachen; Eckdaten für Regierungsbezirke, kreisfreie Städte und Kreise

Bestellnummer: F22

Baugenehmigungen in Nordrhein-Westfalen

Inhalt: Monatliche Ergebnisse der von den Bauaufsichtsbehörden gemeldeten Bautätigkeit (Wohn- und Nichtwohngebäude, Rauminhalt, Wohnungen, Wohnfläche, Nutzfläche, veranschlagte Baukosten) nach Gebäudeart und Bauherr; Regionaleergebnisse für Regierungsbezirke, kreisfreie Städte und Kreise

Bestellnummer: F20

Bauüberhang in Nordrhein-Westfalen am 31. Dezember

Inhalt: Jährliche Ergebnisse über den von den Gemeinden gemeldeten Baufortschritt der noch nicht fertiggestellten Bauvorhaben (Wohn- und Nichtwohngebäude, Rauminhalt, Wohnungen und sonstige Wohneinheiten) nach Bauzustand; erloschene Baugenehmigungen (Wohn- und Nichtwohnbau, Rauminhalt, Wohnung) nach Gebäudeart, Bauherr und Genehmigungszeitraum; regionale Ergebnisse für Regierungsbezirke, kreisfreie Städte und Kreise

Bestellnummer: F23

Wohnungswesen

Wohngeld in Nordrhein-Westfalen

Inhalt: Jährliche Ergebnisse der von den Bewilligungsbehörden gemeldeten Wohngeldfälle zum 31.12. einschl. rückwirkender Bewilligungen aus dem I. Quartal des Folgejahres. Wohngeld beziehende Haushalte insgesamt, wohngeldrechtliche Teilhaushalte in Mischhaushalten, Allgemeines Wohngeld beziehende Haushalte nach Mietzuschuss und Lastenzuschuss, nach Haushaltsgröße und Mietenstufe der Gemeinden, Miete und Belastung sowie nach gezahlten Wohngeldbeträgen; Ergebnisse für das Land, Eckdaten für Regierungsbezirke, kreisfreie Städte und Kreise

Bestellnummer: F29

Wohnungsbestand in den Gemeinden Nordrhein-Westfalens am 31. Dezember

Inhalt: Jährliche Ergebnisse der Fortschreibung des Gebäude- und Wohnungsbestandes (Wohngebäude und darin befindliche Wohnungen nach Gebäudearten; Wohnungen in Wohn- und Nichtwohngebäuden nach Anzahl der Räume)

Bestellnummer: F24

Bauhauptgewerbe (Vorbereitende Baustellenarbeiten, Hoch- und Tiefbau) in Nordrhein-Westfalen

→ Ergebnis der Ergänzungserhebung

Inhalt: Jährliche Betriebsergebnisse (Beschäftigte, geleistete Arbeitsstunden, Entgelte und Umsätze im Juni des Berichtsjahres sowie Umsätze im Kalendervorjahr) nach Wirtschaftszweigen und Betriebsgrößenklassen; regionale Ergebnisse für Regierungsbezirke, kreisfreie Städte und Kreise

Bestellnummer: E22

→ Monatsbericht

Inhalt: Monatliche Betriebsergebnisse nach Wirtschaftszweigen und Betriebsgrößenklassen sowie Auftragseingangs- und Produktionsindizes; regionale Ergebnisse für Regierungsbezirke, kreisfreie Städte und Kreise

Bestellnummer: E21

→ Unternehmen und Investitionen

Inhalt: Jährliche Unternehmensergebnisse (Beschäftigte, Entgelte, Umsatz, Investitionen u. a.) nach Wirtschaftszweigen, Unternehmens- und Umsatzgrößenklassen sowie nach Verwaltungsbezirken

Bestellnummer: E23

Ausbaugewerbe (Bauinstallation und sonstiges Ausbaugewerbe) in Nordrhein-Westfalen

→ Ergebnis der Zusatzerhebung

Inhalt: Jährliche Betriebsergebnisse (Beschäftigte, geleistete Arbeitsstunden, Entgelte, Umsätze im Juni des Berichtsjahres sowie Umsätze im Kalendervorjahr) nach Wirtschaftszweigen, Betriebsgrößenklassen und Verwaltungsbezirken.

Bestellnummer: E30

→ Quartalergebnisse

Inhalt: Vierteljährliche Betriebsergebnisse nach Wirtschaftszweigen und Betriebsgrößenklassen; regionale Ergebnisse für Regierungsbezirke, kreisfreie Städte und Kreise

Bestellnummer: E29

→ Unternehmen und Investitionen

Inhalt: Jährliche Unternehmensergebnisse (Beschäftigte, Entgelte, Umsatz, Investitionen u. a.) nach Wirtschaftszweigen, Unternehmens- und Umsatzgrößenklassen sowie nach Verwaltungsbezirken

Bestellnummer: E33

Weitere Auskünfte zu diesen Veröffentlichungen erteilen Ihnen für den Bereich Bauwirtschaft der statistische Auskunftsdienst unter der Telefon-Nr. 0211 9449-2495 oder per E-Mail unter statistik-info@it.nrw.de, für den Bereich Bautätigkeit und Wohnungswesen Carsten Zschenker unter der Tel.-Nr. 0211 9449-3274.

Ergebnisse für das Bundesgebiet werden vom Statistischen Bundesamt, 65180 Wiesbaden, in der Fachserie 4, Reihe 5.1 bzw. Fachserie 5, Reihe 1 veröffentlicht.

Alle Statistischen Berichte finden Sie als PDF-Datei zum kostenlosen Download im Internet unter www.it.nrw.de in der Rubrik Publikationen.