



und Erden. .	2	x	.	.	1200	Tabakerzeugnisse (ohne Abfälle)	5	x
rdgas-	-	-	-	-	1299	Veredlung von Erzeugnissen dieser Güter-	-	-
ergbau	-	-	-	-	13	abteilung	-	-
und Erden. .	2	x	.	.	1310	Textilien	237	x
.	962	x	24 479 717	22	1310	Textile Spinnstoffe und Garne,	10	17 099 206
.	92	x	4 232 700	32	1320	Gewebe,	43	69 407 753
.	22	x	196 962	7	1330	Textilveredlung,	48	x
.	157	x	4 410 627	31	1391	Gewirke und Gestricke,	12	x
erzeugnisse .	10	x	79 693	5	1392	Konfektionierte Textilwaren (ohne Bekleidung) . .	70	x
oren,	6	x	148 319	14	1393	Teppiche und textile Fußbodenbeläge,	kg	14 36 845 082
.	12	x	495 480	26	1394	auch konfektioniert	kg	4 3 029 310
. g.	42	x	1 211 722	36	1395	Vliesstoffe (auch getränkt, bestrichen, überzogen	kg	12 49 308 780
.	11	.	2 885 581	30	1396	oder mit Lagen versehen) und Erzeugnisse	65	x
.	4	.	97 467	16	1399	daraus (ohne Bekleidung)	5	x
peiseeis) . .	27	x	1 342 737	8	14	Technische Textilien	49	x
.	4	x	116 086	10	1411	Sonstige Textilwaren, a. n. g.	-	-
.	26	x	577 201	19	1412	Bekleidung	49	x
.	13	x	460 971	42	1413	Bekleidung aus Leder oder rekonstituiertem	-	-
.	508	x	3 186 592	26	1414	Leder (einschl. Mänteln) (ohne Bekleidungs-	St	11 1 075 085
kg	55	.	.	.	1415	zubehör, Schuhe und Kopfbedeckungen)	19	5 795 500
t	2	.	.	.	1419	Arbeits- und Berufsbekleidung	11	x
t	7	.	.	.	1420	Sonstige Oberbekleidung (ohne Arbeits-	12	x
kg	41	.	605 557 331	30	1431	und Berufsbekleidung)	-	-
kg	11	.	124 048 886	26	1439	Wäsche,	4	x
.	24	x	474 688	17	1499	Bekleidung und Bekleidungszubehör, a. n. g. . . .	4	x
.	24	x	465 843	18	15	Pelzwaren	2	x
ereitungen,	kg	.	.	.	1511	Strumpfwaren,	33	x
n oder zum	61	x	786 590	17	1512	Bekleidung a. n. g., aus Gewirken oder Gestricke	4	x
inem Inhalt	29	x	453 031	12	1520	Veredlung von Erzeugnissen dieser Güterab-	16	x
.	1599	teilung (ohne Bekleidung aus textilen Stoffen) . .	13	x
ereitet	t	Leder und Lederwaren	-	-
Güter-	26	Leder und Lederfaserstoff; zugerichtete	-	-
.	und gefärbte Felle	-	-
.	Lederwaren (ohne Lederbekleidung und Schuhe) .	-	-
.	Schuhe	-	-
.	Veredlung von Erzeugnissen dieser Güter-	-	-
.	abteilung	-	-

Statistische Berichte

Gewerbeanzeigen in Nordrhein-Westfalen

2015



Gewerbeanzeigen in Nordrhein-Westfalen

2015

Bestell-Nr. D143 2015 00
(Kennziffer D I – j/15)

Herausgegeben von
Information und Technik Nordrhein-Westfalen, Geschäftsbereich Statistik
Mauerstraße 51, 40476 Düsseldorf • Postfach 10 11 05, 40002 Düsseldorf
Telefon 0211 9449-01 • Telefax 0211 9449-8000
Internet: <http://www.it.nrw.de>
E-Mail: poststelle@it.nrw.de

Erschienen im Juni 2016

Alle Statistischen Berichte finden Sie als PDF-Datei zum kostenlosen
Download in unserer Internet-Rubrik „Publikationen“.
© Information und Technik NRW, Düsseldorf, 2016
Auszugsweise Vervielfältigung und Verbreitung mit Quellenangabe gestattet.

Inhalt

	Seite
Hinweise	5
Vorbemerkungen	5
Erläuterungen	5
Definitionen	5
Methodische Hinweise	5
Systematiken	5
Grafiken	6
 Tabellenteil	
1.1 Gewerbeanzeigen 2015 nach Wirtschaftszweigen.	8
1.2 Veränderungen der Gewerbeanzeigen 2015 zum Vorjahr nach Wirtschaftszweigen	10
2. Gewerbeanzeigen 2015 nach Art der Niederlassung, Rechtsform und Einzelunternehmen nach Geschlecht und Staatsangehörigkeit.	12
3. Gewerbeanzeigen 2015 nach kreisfreien Städten und Kreisen	13
4. Gewerbeanzeigen 2015 nach Wirtschaftszweigen und kreisfreien Städten und Kreisen	15
 Anhang	
Vordrucke der Gewerbeanzeigen	

Hinweise

Städteregion Aachen – Änderung des Gebietsstandes

Seit dem 21. Oktober 2009 bilden die Stadt Aachen und die Gemeinden des aufgelösten Kreises Aachen nach dem Aachen-Gesetz die Städteregion Aachen. Die Städteregion Aachen ist Rechtsnachfolgerin des Kreises Aachen und besteht als Gemeindeverband aus Aachen, Alsdorf, Baesweiler, Eschweiler, Herzogenrath, Monschau, Roetgen, Simmerath, Stolberg (Rhld.) und Würselen. Die Stadt Aachen ist regionsangehörig und hat zugleich die Rechtsstellung einer kreisfreien Stadt nach Maßgabe des Aachen-Gesetzes.

Aufgrund der hierarchisch aufgebauten Systematik der „Amtlichen Gemeindeschlüssel“ kann diese Doppelrolle in der regionalen Struktur einer statistischen Kreistabelle nicht dargestellt werden. Bei den Gruppierungen „Kreisfreie Städte“ wird somit die Stadt Aachen nicht mehr aufgeführt, sondern – falls für die jeweilige Statistik Gemeindeergebnisse vorliegen – als kreisfreie Stadt Aachen in einer „darunter-Position“ zur Städteregion Aachen ausgewiesen. In diesem Fall gehen die Werte der Stadt Aachen nicht mehr in die Summe der kreisfreien Städte ein, sondern in die Summe der Kreise. Eine Vergleichbarkeit dieser Summen mit den Ergebnissen nach dem früheren Gebietsstand ist somit nicht mehr gegeben.

Zeichenerklärung

(nach DIN 55 301)

- | | |
|---|--|
| 0 | weniger als die Hälfte von 1 in der letzten besetzten Stelle, jedoch mehr als nichts |
| – | nichts vorhanden (genau null) |
| . | Zahlenwert unbekannt oder geheim zu halten |
| x | Tabellenfach gesperrt, weil Aussage nicht sinnvoll |

Vorbemerkungen

Seit 1996 wird basierend auf der Gewerbeordnung in Deutschland eine bundeseinheitliche Gewerbeanzeigenstatistik durchgeführt. Die Gewerbeanzeigenstatistik stellt eine wichtige Informationsquelle für die Wirtschafts- und Strukturpolitik dar. Sie informiert u. a. über das Gewerbemeldegeschehen nach Rechtsformen, Wirtschaftszweigen und Regionen sowie nach der Staatsangehörigkeit und seit 2003 zusätzlich nach dem Geschlecht. Gleichzeitig hat sie die Aufgabe, Aufschlüsse über das Gründungs- und Stilllegungsverhalten zu liefern. Eine Änderung der Gewerbeordnung im Januar 2003 erlaubt daher auch zusätzliche Fragestellungen und detailliertere Auswertungsmöglichkeiten, die insbesondere eine genauere Darstellung des Gründungs- und Stilllegungsgeschehen ermöglichen. Mit einer weiteren Modifikation der Gewerbeordnung im Jahre 2006 wurde die Statistik der Gewerbeummeldungen eingestellt. Seither werden nur noch die Gewerbe- und Gewerbeabmeldungen statistisch erfasst.

Erläuterungen

Rechtsgrundlage

Rechtsgrundlage für eine bundeseinheitliche Auswertung der Gewerbeanzeigen ist das Gesetz zur Änderung der Gewerbeordnung und sonstiger gewerberechtlicher Vorschriften in der Fassung der Bekanntmachung vom 22. Februar 1999 (BGBl. I S. 202), zuletzt geändert durch Artikel 5 des Gesetzes vom 16. Juli 2007 (BGBl. I S. 1330) in Verbindung mit dem Gesetz über die Statistik für Bundeszwecke (Bundesstatistikgesetz – BStatG) vom 22. Januar 1987 (BGBl. I S. 462,565), zuletzt geändert durch Artikel 3 des Gesetzes vom 7. September 2007 (BGBl. I S. 2246).

Berichtskreis

Die Anzeigen über den Beginn, die Veränderung oder die Aufgabe einer gewerblichen Tätigkeit sind von den Gewerbetreibenden auf den dafür vorgesehenen Gewerbeanzeigenformularen beim örtlich zuständigen Gewerbeamt zu erstatten.

Gewerbeanzeigenpflichtig sind alle natürlichen und juristischen Personen und Personengesellschaften, die ein Gewerbe aufnehmen, aufgeben oder ändern. Als Gewerbe gilt jede selbstständige Tätigkeit, die auf Dauer angelegt ist und mit der Absicht der Gewinnerzielung betrieben wird. Ausgenommen von der Anzeigepflicht sind die sog. Urproduktion (Land- und Forstwirtschaft, Fischerei, Garten- und Weinbau sowie Bergbau), die freien Berufe (Ärzte, Rechtsanwälte etc.), Versicherungsunternehmen und die Verwaltung eigenen Vermögens. Wird aber eine dieser nichtgewerblichen Tätigkeiten in Verbindung mit einer Gewerbetätigkeit ausgeübt, kommen die allgemeinen Bestimmungen der Gewerbeordnung zur Anwendung.

Definitionen

Die Gewerbeanmeldungen umfassen

- die Neuerrichtung eines Betriebes mit der Unterscheidung nach Neugründung und nach Umwandlung (z. B. Verschmelzung, Spaltung)
- den Zuzug eines bereits bestehenden Betriebes aus dem Bereich einer anderen Gewerbemeldebehörde
- die Übernahme eines bereits bestehenden Betriebes mit der Unterteilung nach Rechtsformwechsel, Gesellschaftereintritt und Erbfolge/Kauf/Pacht.

Die Gewerbeabmeldungen betreffen

- die Aufgabe eines Betriebes mit der Unterscheidung nach vollständiger Aufgabe und Umwandlung (z. B. Verschmelzung, Spaltung)
- den Fortzug eines weiterhin bestehenden Betriebes in den Bereich einer anderen Gewerbemeldebehörde
- die Übergabe eines weiterhin bestehenden Betriebes mit der Unterteilung nach Rechtsformwechsel, Gesellschafteraustritt und Erbfolge/Verkauf/Verpachtung.

Methodische Hinweise

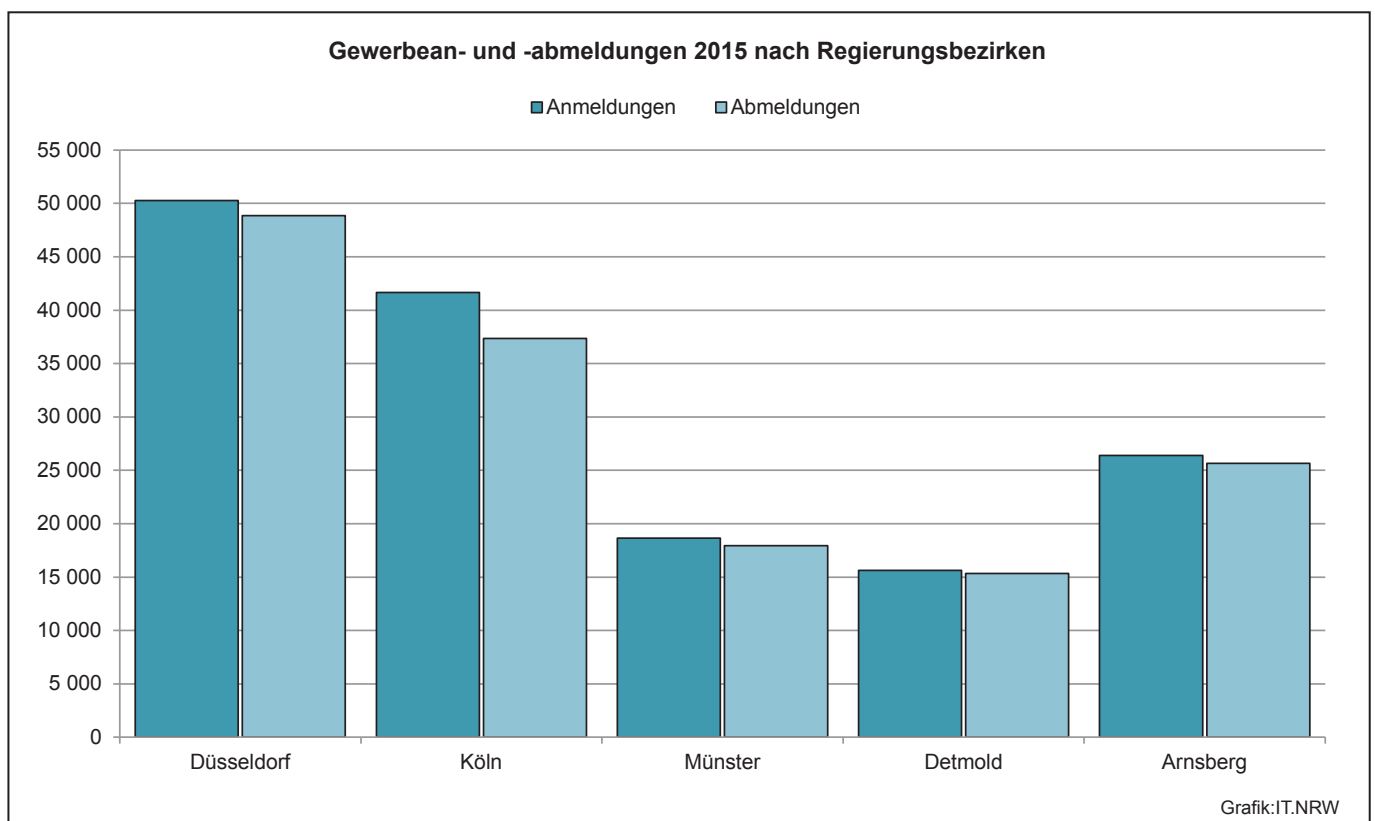
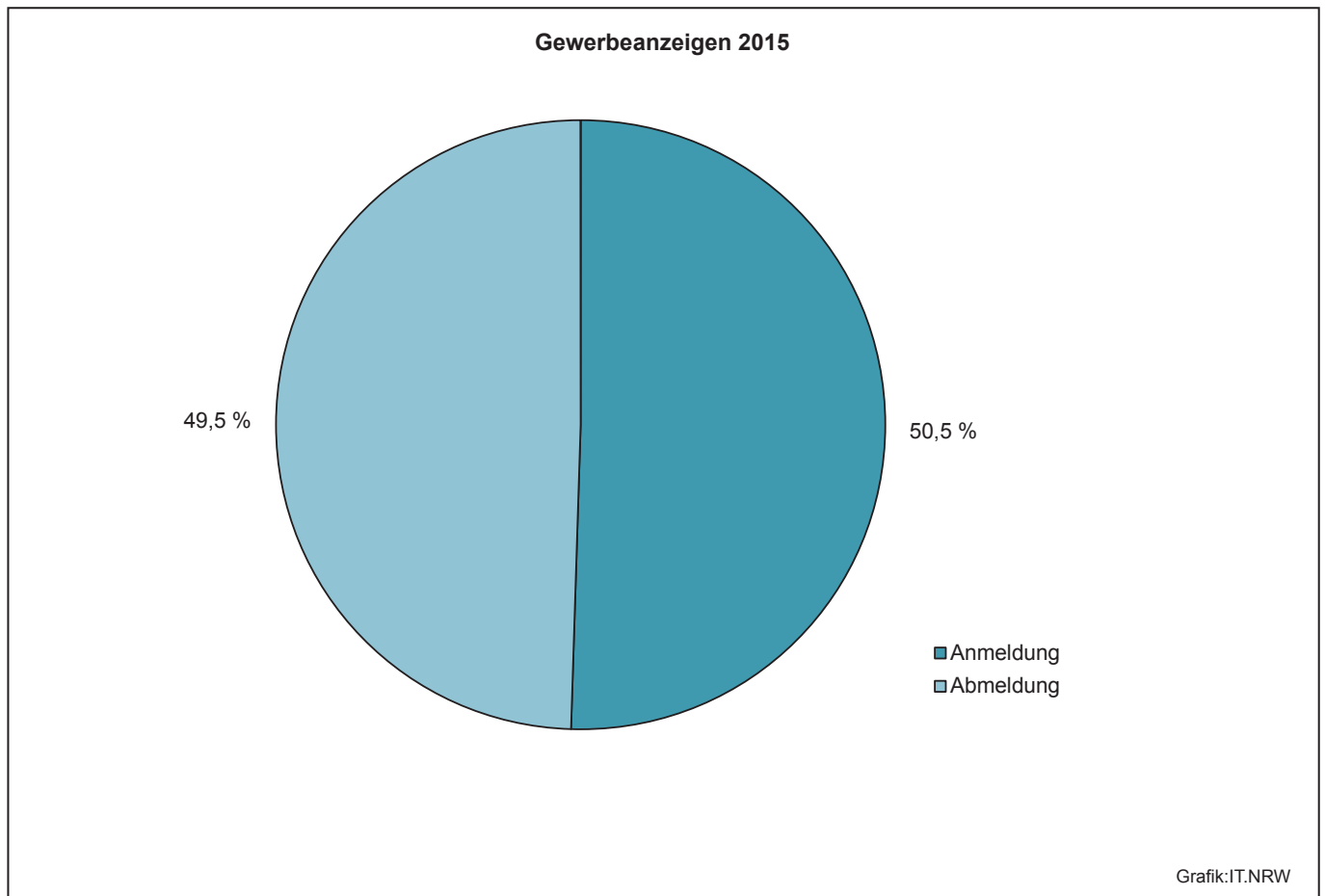
Bei der Interpretation der Zahlen ist zu beachten, dass nicht in jedem Fall der Gewerbeanmeldung die tatsächliche Ausübung des Gewerbes folgt. Auch Übernahmen und örtliche Verlagerungen von bestehenden Betrieben bringen eine Anmeldung mit sich, ebenso z. B. der Gesellschaftereintritt. Somit sind Gewerbeanmeldungen nur zum Teil mit Neuerrichtungen oder gar Existenzgründungen gleichzusetzen.

Nicht alle Gewerbeabmeldungen erfolgen sofort nach der Einstellung der wirtschaftlichen Tätigkeit. Damit werden die Abmeldungen untererfasst.

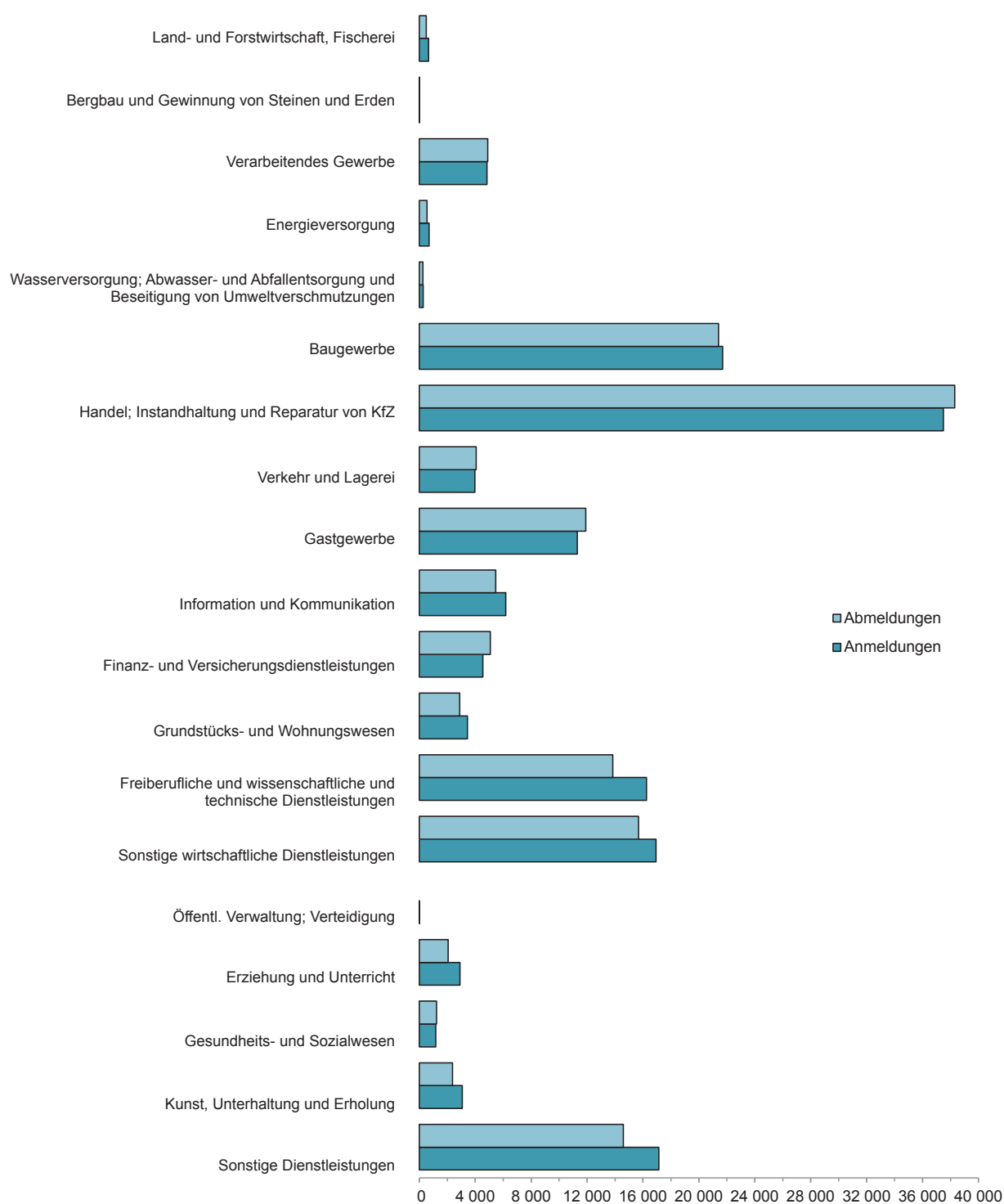
Weitere Auskünfte zu dieser Veröffentlichung erteilt Ihnen gerne Herr Hefner unter der Telefonnummer (0211) 94 49-32 61.

Systematiken

Die Darstellung der Ergebnisse nach Wirtschaftszweigen ist aus der „Klassifikation der Wirtschaftszweige“, Ausgabe 2008 (WZ 2008) abgeleitet.



Gewerbean- und -abmeldungen 2015 nach Wirtschaftszweigen



Grafik:IT.NRW

1.1 Gewerbeanzeigen*) 2015 nach Wirtschaftszweigen

Nr. der Klassifikation ¹⁾	Wirtschaftsgliederung	Anmeldung				Abmeldung			
		insgesamt	Neuerichtung ²⁾	Zuzug	Übernahme ³⁾	insgesamt	Aufgabe ⁴⁾	Fortzug	Übergabe ⁵⁾
		Anzahl							
A	Land- und Forstwirtschaft Fischerei	668	560	60	48	491	387	59	45
B	Bergbau und Gewinnung von Steinen und Erden	17	8	4	5	21	12	6	3
C	Verarbeitendes Gewerbe	4 842	3 782	637	423	4 901	3 867	592	442
	darunter								
10	Herstellung von Nahrungs- und Futtermitteln	441	333	22	86	575	471	21	83
11	Getränkeherstellung	39	34	2	3	30	23	3	4
13	Herstellung von Textilien	273	244	18	11	222	196	18	8
14	Herstellung von Bekleidung	307	261	33	13	238	201	23	14
16	Herstellung von Holz-, Flecht-, Korb- und Korkwaren (ohne Möbel)	74	59	6	9	80	63	9	8
18	Herstellung von Druckerzeugnissen; Vervielfältigung von bespielten Ton-, Bild- und Datenträgern	262	197	37	28	312	249	34	29
25	Herstellung von Metallerzeugnissen	844	625	130	89	1 085	842	142	101
26	Herstellung von Datenverarbeitungsgeräten, elektronischen und optischen Erzeugnissen	112	71	35	6	103	79	16	8
27	Herstellung von elektrischen Ausrüstungen	67	50	13	4	66	48	14	4
28	Maschinenbau	277	179	72	26	260	181	57	22
29	Herstellung von Kraftwagen und Kraftwagenteilen	39	22	8	9	41	30	5	6
31	Herstellung von Möbeln	91	58	18	15	102	73	16	13
D	Energieversorgung	696	543	74	79	560	415	63	82
E	Wasserversorgung; Abwasser- und Abfallentsorgung und Beseitigung von Umweltverschmutzungen	279	219	34	26	265	216	30	19
F	Baugewerbe	21 695	18 463	2 374	858	21 410	18 250	2 120	1 040
41	Hochbau	390	292	70	28	512	405	61	46
42	Tiefbau	194	145	34	15	235	180	37	18
43	Vorbereitende Baustellenarbeiten, Bauinstallation und sonstiges Ausbaugewerbe	21 111	18 026	2 270	815	20 663	17 665	2 022	976
G	Handel; Instandhaltung und Reparatur von Kraftfahrzeugen	37 497	31 491	3 224	2 782	38 297	32 149	3 346	2 802
45	Handel mit Kraftfahrzeugen; Instandhaltung und Reparatur von Kraftfahrzeugen	5 243	4 383	538	322	4 989	4 116	540	333
46	Großhandel (ohne Handel mit Kraftfahrzeugen)	5 449	4 329	840	280	6 227	5 085	840	302
47	Einzelhandel (ohne Handel mit Kraftfahrzeugen)	26 805	22 779	1 846	2 180	27 081	22 948	1 966	2 167

*) ohne Meldungen für Automatenaufsteller und Reisegewerbe – 1) Klassifikation der Wirtschaftszweige, Ausgabe 2008 (WZ2008), Kurzbezeichnung – 2) ohne Zuzug aus dem Bereich einer anderen Gewerbemeldebehörde – 3) Rechtsformwechsel, Gesellschaftereintritt und Erbfolge/Kauf/Pacht – 4) ohne Fortzug in den Bereich einer anderen Gewerbemeldebehörde – 5) Rechtsformwechsel, Gesellschafteraustritt und Erbfolge/Verkauf/Verpachtung

Noch: 1.1 Gewerbeanzeigen*) 2015 nach Wirtschaftszweigen

Nr. der Klassifikation ¹⁾	Wirtschaftsgliederung	Anmeldung				Abmeldung			
		insgesamt	Neuerichtung ²⁾	Zuzug	Übernahme ³⁾	insgesamt	Aufgabe ⁴⁾	Fortzug	Übergabe ⁵⁾
		Anzahl							
H	Verkehr und Lagerei	3 968	3 347	379	242	4 068	3 416	400	252
	darunter								
49	Landverkehr und Transport in Rohrfernleitungen	2 377	2 004	213	160	2 506	2 109	223	174
53	Post-, Kurier- und Expressdienste	830	735	67	28	836	728	72	36
I	Gastgewerbe	11 296	8 101	107	3 088	11 910	9 165	212	2 533
55	Beherbergung	409	315	10	84	468	362	16	90
56	Gastronomie	10 887	7 786	97	3 004	11 442	8 803	196	2 443
J	Information und Kommunikation	6 184	4 990	979	215	5 470	4 168	1 013	289
	darunter								
58	Verlagswesen	454	348	85	21	440	326	83	31
61	Telekommunikation	231	184	15	32	253	209	12	32
62	Erbringung von Dienstleistungen der Informationstechnologie	4 265	3 431	711	123	3 733	2 846	717	170
63	Informationsdienstleistungen	640	542	81	17	574	437	109	28
K	Finanz- und Versicherungsdienstleistungen	4 537	3 444	954	139	5 088	3 978	966	144
	darunter								
66	Mit Finanz- und Versicherungsdienstleistungen verbundene Tätigkeiten	3 881	2 955	816	110	4 636	3 648	869	119
L	Grundstücks- und Wohnungswesen	3 434	2 702	582	150	2 896	2 169	564	163
M	Freiberufliche, wissenschaftliche und technische Dienstleistungen	16 252	13 912	2 019	321	13 845	11 378	2 098	369
	darunter								
70	Verwaltung und Führung von Unternehmen und Betrieben; Unternehmensberatung	4 387	3 500	736	151	3 661	2 758	772	131
73	Werbung und Marktforschung	6 601	5 912	632	57	6 191	5 422	680	89
N	Sonstige wirtschaftliche Dienstleistungen	16 934	14 822	1 616	496	15 681	13 390	1 646	645
	darunter								
77	Vermietung von beweglichen Sachen	1 003	849	91	63	970	821	83	66
78	Vermittlung und Überlassung von Arbeitskräften	788	666	89	33	709	544	118	47
79	Reisebüros, Reiseveranstalter und Erbringung sonstiger Reservierungsdienstleistungen	728	613	63	52	717	581	73	63
81	Gebäudebetreuung; Garten- und Landschaftsbau	8 024	7 149	690	185	7 215	6 309	660	246
P	Erziehung und Unterricht	2 910	2 573	238	99	2 052	1 688	249	115
Q	Gesundheits- und Sozialwesen	1 174	1 006	122	46	1 237	1 051	133	53
R	Kunst, Unterhaltung und Erholung	3 072	2 553	270	249	2 382	1 861	287	234
O + S	Öffentliche Verwaltung, Verteidigung; Sozialversicherung, sonstige Dienstleistungen	17 134	15 127	1 237	770	14 589	12 497	1 258	834
A - S	Insgesamt	152 589	127 643	14 910	10 036	145 163	120 057	15 042	10 064

Anmerkungen Seite 8

1.2 Veränderungen der Gewerbeanzeigen*) 2015 zum Vorjahr nach Wirtschaftszweigen

Nr. der Klassifikation ¹⁾	Wirtschaftsgliederung	Anmeldung				Abmeldung			
		ins-gesamt	Neuer-richtung ²⁾	Zuzug	Über-nahme ³⁾	ins-gesamt	Aufgabe ⁴⁾	Fortzug	Über-gabe ⁵⁾
		Veränderung gegenüber Vorjahr in %							
A	Land- und Forstwirtschaft Fischerei	+3,7	+9,4	-34,1	+17,1	-11,5	-12,0	-27,2	+32,4
B	Bergbau und Gewinnung von Steinen und Erden	-10,5	-27,3	-33,3	+150,0	-4,5	-36,8	+500,0	+50,0
C	Verarbeitendes Gewerbe	-8,2	-10,6	-3,3	+9,3	-7,4	-7,9	-12,2	+6,0
	darunter								
10	Herstellung von Nahrungs- und Futtermitteln	-14,9	-12,6	-18,5	-21,8	-11,8	-11,1	-16,0	-14,4
11	Getränkeherstellung	+11,4	+6,3	+100,0	+50,0	-	+4,5	-25,0	-
13	Herstellung von Textilien	-1,4	+1,2	-21,7	-15,4	+9,4	+19,5	-28,0	-42,9
14	Herstellung von Bekleidung	-5,5	-12,1	+73,7	+44,4	+4,8	-0,5	+27,8	+100,0
16	Herstellung von Holz-, Flecht-, Korb- und Korkwaren (ohne Möbel)	-32,1	-34,4	-50,0	+28,6	-26,6	-25,0	-50,0	+14,3
18	Herstellung von Druckerzeugnissen; Vervielfältigung von bespielten Ton-, Bild- und Datenträgern	-1,1	-4,8	-9,8	+64,7	-6,6	-6,7	-30,6	+61,1
25	Herstellung von Metallerzeugnissen	-8,1	-11,8	-8,5	+32,8	-5,3	-10,6	+8,4	+38,4
26	Herstellung von Datenverarbeitungsgeräten, elektronischen und optischen Erzeugnissen	-	-2,7	+16,7	-33,3	-20,8	-8,1	-52,9	-20,0
27	Herstellung von elektrischen Ausrüstungen	-25,6	-32,4	+44,4	-42,9	-9,6	-5,9	-22,2	-
28	Maschinenbau	+0,4	+7,2	-5,3	-21,2	-16,4	-12,1	-25,0	-24,1
29	Herstellung von Kraftwagen und Kraftwagenteilen	+25,8	-12,0	+100,0	+350,0	-	-3,2	-16,7	+50,0
31	Herstellung von Möbeln	+7,1	-9,4	+20,0	+150,0	+22,9	+19,7	-5,9	+160,0
D	Energieversorgung	-13,5	-16,5	-15,9	+17,9	-3,1	-1,7	-6,0	-7,9
E	Wasserversorgung; Abwasser- und Abfallentsorgung und Beseitigung von Umweltverschmutzungen	+11,6	+14,7	+30,8	-21,2	-15,6	-9,2	-	-58,7
F	Baugewerbe	-4,6	-4,6	-8,2	+6,7	-7,6	-8,0	-4,1	-6,8
41	Hochbau	-21,4	-18,4	-34,6	-9,7	-10,8	-8,2	-15,3	-24,6
42	Tiefbau	+3,2	-11,0	+61,9	+275,0	+4,4	-5,3	+42,3	+100,0
43	Vorbereitende Baustellenarbeiten, Bauinstallation und sonstiges Ausbaugewerbe	-4,3	-4,2	-7,6	+6,0	-7,6	-8,0	-4,3	-6,7
G	Handel; Instandhaltung und Reparatur von Kraftfahrzeugen	+0,4	+0,3	-1,5	+4,4	-2,4	-1,9	-6,9	-2,2
45	Handel mit Kraftfahrzeugen; Instandhaltung und Reparatur von Kraftfahrzeugen	+2,0	+0,6	+15,9	+1,6	-2,0	-2,4	+4,4	-7,0
46	Großhandel (ohne Handel mit Kraftfahrzeugen)	-4,5	-3,7	-7,4	-8,5	-7,1	-5,0	-13,1	-20,1
47	Einzelhandel (ohne Handel mit Kraftfahrzeugen)	+1,2	+1,0	-2,9	+6,8	-1,3	-1,0	-6,8	+1,8

*) ohne Meldungen für Automatenaufsteller und Reisegewerbe – 1) Klassifikation der Wirtschaftszweige, Ausgabe 2008 (WZ2008), Kurzbezeichnung – 2) ohne Zuzug aus dem Bereich einer anderen Gewerbemeldebehörde – 3) Rechtsformwechsel, Gesellschaftereintritt und Erbfolge/Kauf/Pacht – 4) ohne Fortzug in den Bereich einer anderen Gewerbemeldebehörde – 5) Rechtsformwechsel, Gesellschafteraustritt und Erbfolge/Verkauf/Verpachtung

Noch: 1.2 Veränderungen der Gewerbeanzeigen*) 2015 zum Vorjahr nach Wirtschaftszweigen

Nr. der Klassifikation ¹⁾	Wirtschaftsgliederung	Anmeldung				Abmeldung			
		ins-gesamt	Neuer-richtung ²⁾	Zuzug	Über-nahme ³⁾	ins-gesamt	Aufgabe ⁴⁾	Fortzug	Über-gabe ⁵⁾
		Veränderung gegenüber Vorjahr in %							
H	Verkehr und Lagerei	+1,1	+1,5	-9,5	+18,0	-10,6	-11,7	-	-10,6
	darunter								
49	Landverkehr und Transport in Rohrfernleitungen	+1,4	+0,7	-1,4	+15,9	-9,5	-10,4	-	-8,4
53	Post-, Kurier- und Expressdienste	+9,8	+11,9	-10,7	+16,7	-16,4	-18,5	-	+2,9
I	Gastgewerbe	-6,2	-5,1	-18,9	-8,6	-5,2	-4,4	+3,4	-8,8
55	Beherbergung	-20,3	-18,0	+11,1	-30,0	-6,6	-4,2	-15,8	-13,5
56	Gastronomie	-5,6	-4,5	-21,1	-7,8	-5,2	-4,4	+5,4	-8,6
J	Information und Kommunikation	+1,1	+0,9	+0,1	+13,2	+0,1	-0,4	-1,1	+13,8
	darunter								
58	Verlagswesen	+0,4	-1,1	+39,3	-46,2	-0,9	-3,0	+25,8	-26,2
61	Telekommunikation	-20,3	-21,4	-16,7	-15,8	-30,5	-31,3	-42,9	-17,9
62	Erbringung von Dienstleistungen der Informationstechnologie	+5,0	+5,8	-4,2	+64,0	+4,0	+5,1	-3,9	+25,9
63	Informationsdienstleistungen	-16,1	-15,8	-17,3	-19,0	-10,3	-13,1	-4,4	+21,7
K	Finanz- und Versicherungsdienstleistungen	-8,0	-10,6	-1,2	+25,2	-7,1	-7,7	-5,5	-
	darunter								
66	Mit Finanz- und Versicherungsdienstleistungen verbundene Tätigkeiten	-7,0	-8,9	-3,7	+32,5	-6,9	-7,9	-2,4	-6,3
L	Grundstücks- und Wohnungswesen	-4,7	-5,2	-2,0	-6,8	-4,1	-5,9	+4,1	-5,2
M	Freiberufliche, wissenschaftliche und technische Dienstleistungen	+3,0	+1,3	+13,7	+21,6	+1,4	+0,1	+6,0	+21,4
	darunter								
70	Verwaltung und Führung von Unternehmen und Betrieben; Unternehmensberatung	+6,3	+3,8	+11,9	+57,3	+7,3	+4,2	+17,1	+26,0
73	Werbung und Marktforschung	-3,4	-4,5	+9,7	-8,1	-4,8	-5,6	-0,1	+14,1
N	Sonstige wirtschaftliche Dienstleistungen	+1,2	+1,6	-0,2	-3,9	-4,0	-4,5	-0,2	-3,7
	darunter								
77	Vermietung von beweglichen Sachen	-0,9	-1,2	+11,0	-11,3	-4,8	+0,5	-20,2	-32,7
78	Vermittlung und Überlassung von Arbeitskräften	+4,9	+6,6	-13,6	+43,5	-4,4	-4,6	-10,6	+17,5
79	Reisebüros, Reiseveranstalter und Erbringung sonstiger Reservierungsdienstleistungen	-1,0	+0,5	-8,7	-7,1	-3,0	-5,7	+19,7	+1,6
81	Gebäudebetreuung; Garten- und Landschaftsbau	+4,1	+4,5	+2,8	-4,6	+0,2	-0,8	+6,1	+14,4
P	Erziehung und Unterricht	+7,0	+5,8	+16,7	+19,3	+6,4	+5,6	+9,2	+11,7
Q	Gesundheits- und Sozialwesen	+20,9	+19,9	+25,8	+31,4	+31,5	+32,7	+20,9	+35,9
R	Kunst, Unterhaltung und Erholung	+3,5	+3,3	-10,3	+27,0	+0,1	-1,4	+7,9	+4,0
O + S	Öffentliche Verwaltung, Verteidigung; Sozialversicherung, sonstige Dienstleistungen	-2,9	-3,9	+1,6	+13,4	-7,6	-9,3	-4,3	+20,2
A - S	Insgesamt	-1,2	-1,5	-0,8	+2,2	-4,0	-4,4	-2,3	-1,7

Anmerkungen Seite 10

2. Gewerbeanzeigen*) 2015 nach Art der Niederlassung, Rechtsform und Einzelunternehmen nach Geschlecht und Staatsangehörigkeit

Art der Niederlassung Rechtsform Geschlecht Staatsangehörigkeit	Anmeldung			Abmeldung		
	insgesamt		darunter Neuer- richtung ¹⁾	insgesamt		darunter Aufgabe ²⁾
	Anzahl	Veränderung gegenüber Vorjahr %	Anzahl	Anzahl	Veränderung gegenüber Vorjahr %	Anzahl

Art der Niederlassung

Hauptniederlassung	142 523	-2,0	119 229	136 115	-5,0	112 706
Zweigniederlassung	1 785	-3,0	1 395	1 797	+0,0	1 446
Unselbstständige Zweigstelle	8 281	+5,0	7 019	7 251	+4,0	5 905

Rechtsform

Einzelunternehmen	120 965	-2,2	104 251	117 539	-4,6	100 763
Personengesellschaften	11 130	+4,4	7 810	11 101	-3,1	7 089
davon						
offene Handelsgesellschaft	433	+11,6	227	508	-1,9	299
Kommanditgesellschaft	301	+8,3	155	390	-11,4	253
Gesellschaft mit beschränkter Haftung & Co. KG / OHG	3 220	-1,6	2 269	2 539	-5,7	1 788
Gesellschaft des bürgerlichen Rechts	6 797	+6,5	4 866	7 381	-2,5	4 538
sonstige	379	+11,5	293	283	+16,5	211
Kapitalgesellschaften	19 846	+1,9	15 042	15 866	-0,9	11 665
davon						
Aktiengesellschaft	342	-28,3	263	526	-4,5	404
Gesellschaft mit beschränkter Haftung	15 499	+2,9	11 498	12 863	-1,4	9 367
Unternehmergesellschaft (haftungsbeschränkt)	3 932	+1,4	3 229	2 456	+3,0	1 877
sonstige	73	+32,7	52	21	-22,2	17
Eingetragener Verein	172	+5,5	143	135	+3,1	118
Genossenschaft	58	-3,3	46	46	+76,9	34
Sonstige Rechtsformen	418	-6,7	351	476	+5,8	388
davon						
private Company Limited by Shares	208	-22,4	170	258	-8,5	214
sonstige ausländische Rechtsformen	156	+31,1	129	166	+30,7	137
sonstige Rechtsform des öffentlichen und privaten Rechts	54	-11,5	52	52	+26,8	37

Einzelunternehmer/-innen nach Geschlecht

Männlich	78 643	-2,8	67 184	77 341	-5,2	65 904
Weiblich	42 322	-1,1	37 067	40 198	-3,3	34 859

Einzelunternehmen nach der Staatsangehörigkeit des Inhabers

Staatsangehörigkeit						
deutsch	85 321	-2,0	72 838	85 962	-2,2	73 056
rumänisch	4 472	-5,3	4 237	3 817	-22,2	3 601
griechisch	1 094	+2,2	925	1 045	-1,7	865
italienisch	1 486	-2,2	1 230	1 504	+0,9	1 269
niederländisch	749	-6,6	635	751	+0,0	636
polnisch	9 974	-0,3	8 827	8 504	-0,9	7 472
türkisch	5 476	-4,1	4 599	4 943	-11,0	4 125
sonstige	12 393	-3,0	10 960	11 013	-14,5	9 739

Insgesamt

Insgesamt	152 589	-1,2	127 643	145 163	-4,0	120 057
------------------	----------------	-------------	----------------	----------------	-------------	----------------

*) ohne Automatenaufsteller und Reisegewerbe – 1) ohne Zuzug aus dem Bereich einer anderen Gewerbeanzeigebehörde – 2) ohne Fortzug in den Bereich einer anderen Gewerbeanzeigebehörde

3. Gewerbeanzeigen*) 2015 nach kreisfreien Städten und Kreisen

Verwaltungsbezirk	Anmeldung			Abmeldung		
	insgesamt		darunter Neuer- richtung ¹⁾	insgesamt		darunter Aufgabe ²⁾
	Anzahl	Veränderung gegenüber Vorjahr %	Anzahl	Anzahl	Veränderung gegenüber Vorjahr %	Anzahl
Kreisfreie Städte						
Düsseldorf	7 928	+1,8	6 951	7 561	-4,8	6 404
Duisburg	4 660	-1,6	4 115	4 788	-10,2	4 301
Essen	5 489	-2,8	4 813	5 149	-6,7	4 427
Krefeld	2 058	-4,9	1 858	1 992	-6,2	1 780
Mönchengladbach	2 869	+1,0	2 320	2 802	+3,0	2 214
Mülheim an der Ruhr	1 253	-2,0	1 092	1 111	-9,8	1 005
Oberhausen	1 755	+5,5	1 447	1 747	+0,7	1 429
Remscheid	892	+3,0	741	844	-3,4	697
Solingen	1 362	-9,0	1 191	1 401	-2,2	1 204
Wuppertal	3 686	-2,3	3 268	3 570	-1,9	3 099
Kreise						
Kleve	2 920	-1,4	2 472	2 742	-0,7	2 303
Mettmann	4 795	+2,6	3 700	4 580	-3,8	3 642
Rhein-Kreis Neuss	4 224	+2,1	3 269	4 038	+5,6	3 148
Viersen	3 052	-2,5	2 569	3 086	-1,0	2 549
Wesel	3 327	-9,6	2 667	3 442	-8,1	2 803
Reg.-Bez. Düsseldorf	50 270	-1,1	42 473	48 853	-3,7	41 005
Kreisfreie Städte						
Bonn	2 788	-1,9	2 444	2 600	+1,0	2 162
Köln	11 489	-1,2	9 858	9 324	-8,7	7 627
Leverkusen	1 363	+3,9	1 180	1 284	-0,2	1 130
Kreise						
Städteregion Aachen	4 542	-3,6	3 682	4 113	-9,9	3 198
darunter kreisfreie Stadt Aachen	2 091	-6,1	1 693	1 835	-6,6	1 352
Düren	2 269	+5,6	1 830	2 055	-1,9	1 667
Rhein-Erft-Kreis	4 777	+2,5	3 929	4 240	-0,5	3 449
Euskirchen	1 729	-2,9	1 410	1 757	+2,2	1 462
Heinsberg	2 172	+1,9	1 712	2 142	+2,9	1 707
Oberbergischer Kreis	2 224	-4,0	1 843	2 207	-2,9	1 867
Rhein.-Berg. Kreis	2 346	-7,9	1 871	2 157	-11,5	1 698
Rhein-Sieg-Kreis	5 960	+4,3	4 859	5 489	+1,5	4 433
Reg.-Bez. Köln	41 659	-0,3	34 618	37 368	-4,0	30 400
Kreisfreie Städte						
Bottrop	725	-13,5	623	946	-0,6	792
Gelsenkirchen	2 114	-6,8	1 787	2 162	-10,0	1 868
Münster	2 127	-5,2	1 740	2 252	+0,3	1 828

*) ohne Automatenaufsteller und Reisegewerbe – 1) ohne Zuzug aus dem Bereich einer anderen Gewerbeldebehörde – 2) ohne Fortzug in den Bereich einer anderen Gewerbeldebehörde

Noch: 3. Gewerbeanzeigen*) 2015 nach kreisfreien Städten und Kreisen

Verwaltungsbezirk	Anmeldung			Abmeldung		
	insgesamt		darunter Neuer- richtung ¹⁾	insgesamt		darunter Aufgabe ²⁾
	Anzahl	Veränderung gegenüber Vorjahr %	Anzahl	Anzahl	Veränderung gegenüber Vorjahr %	Anzahl
Kreise						
Borken	2 636	+0,7	2 130	2 460	-1,7	1 987
Coesfeld	1 555	+10,8	1 260	1 466	+8,8	1 190
Recklinghausen	4 746	+3,2	3 945	4 469	+0	3 726
Steinfurt	2 894	-3,3	2 366	2 549	-7,9	2 080
Warendorf	1 840	+1,5	1 537	1 635	-2,0	1 358
Reg.-Bez. Münster	18 637	-0,7	15 388	17 939	-2,3	14 829
Kreisfreie Stadt						
Bielefeld	2 685	-1,9	2 160	2 775	+5,2	2 178
Kreise						
Gütersloh	2 615	-4,7	2 100	2 589	-	2 082
Herford	2 098	-1,2	1 635	2 038	-12,2	1 608
Höxter	913	+4,3	742	885	+5,4	748
Lippe	2 627	+5,0	2 143	2 569	+3,5	2 152
Minden-Lübbecke	2 280	+0,5	1 913	2 127	-4,6	1 746
Paderborn	2 406	-0,1	2 035	2 358	-1,0	1 916
Reg.-Bez. Detmold	15 624	-0,2	12 728	15 341	-0,9	12 430
Kreisfreie Städte						
Bochum	2 831	-0,5	2 591	2 585	-11,4	2 301
Dortmund	4 675	-2,2	4 328	4 225	-7,5	3 730
Hagen	1 324	-11,3	1 117	1 309	-7,9	1 079
Hamm	1 150	-17,3	1 054	1 177	-12,2	1 065
Herne	1 142	+1,5	999	1 128	-3,8	997
Kreise						
Ennepe-Ruhr-Kreis	2 502	-4,7	1 937	2 410	-11,5	1 849
Hochsauerlandkreis	1 972	-1,4	1 610	1 917	-7,8	1 528
Märkischer Kreis	2 731	-9,2	2 257	2 955	-11,0	2 475
Olpe	938	+3,3	794	956	+1,1	794
Siegen-Wittgenstein	2 016	-7,4	1 675	2 117	-4,6	1 741
Soest	2 266	+0,8	1 772	2 260	+0	1 710
Unna	2 852	+0,3	2 302	2 623	-5,4	2 124
Reg.-Bez. Arnsberg	26 399	-3,8	22 436	25 662	-7,5	21 393
Nordrhein-Westfalen	152 589	-1,2	127 643	145 163	-4,0	120 057

Anmerkungen Seite 13

4. Gewerbeanzeigen*) 2015 nach Wirtschaftszweigen und kreisfreien Städten und Kreisen

Nr. der Klassifikation ¹⁾	Wirtschaftsgliederung	Anmeldung			Abmeldung		
		insgesamt		darunter Neuer-richtung ²⁾	insgesamt		darunter Aufgabe ³⁾
		Anzahl	Veränderung gegenüber Vorjahr %	Anzahl	Anzahl	Veränderung gegenüber Vorjahr %	Anzahl

kreisfreie Stadt Düsseldorf							
A	Land- und Forstwirtschaft, Fischerei	5	+25,0	4	1	-50,0	1
B	Bergbau und Gewinnung von Steinen und Erden	—	x	—	2	x	1
C	Verarbeitendes Gewerbe	154	-17,2	124	169	-16,7	137
D	Energieversorgung	31	+47,6	19	13	-23,5	11
E	Wasserversorgung; Abwasser- und Abfallentsorgung und Beseitigung von Umweltverschmutzungen	7	-22,2	6	4	-71,4	3
F	Baugewerbe	1 042	-1,7	939	1 137	-2,7	985
G	Handel; Instandhaltung und Reparatur von Kraftfahrzeugen	1 773	+6,9	1 499	1 658	-3,1	1 362
H	Verkehr und Lagerei	228	-2,6	209	247	-11,8	211
I	Gastgewerbe	665	-4,2	637	674	+7,2	628
J	Information und Kommunikation	397	+16,4	318	315	-14,6	252
K	Finanz- und Versicherungsdienstleistungen	182	-10,3	135	196	-5,3	137
L	Grundstücks- und Wohnungswesen	243	-3,6	193	280	-0,7	212
M	Freiberufliche, Wissenschaftliche und Technische Dienstleistungen	928	+2,9	799	836	-3,2	673
N	Sonstige Wirtschaftliche Dienstleistungen	923	-6,7	838	930	-3,1	815
O	Öffentliche Verwaltung; Verteidigung; Sozialversicherung	—	x	—	—	x	—
P	Erziehung und Unterricht	113	+22,8	101	72	-16,3	62
Q	Gesundheits- und Sozialwesen	51	+112,5	47	61	+190,5	56
R	Kunst, Unterhaltung und Erholung	141	+41,0	120	92	-13,2	75
S	Sonstige Dienstleistungen	1 045	+2,6	963	874	-14,7	783
A - S	Insgesamt	7 928	+1,8	6 951	7 561	-4,8	6 404

kreisfreie Stadt Duisburg							
A	Land- und Forstwirtschaft, Fischerei	5	x	5	2	—	2
B	Bergbau und Gewinnung von Steinen und Erden	—	-100,0	—	—	-100,0	—
C	Verarbeitendes Gewerbe	92	-17,1	74	126	+13,5	104
D	Energieversorgung	5	+25,0	4	4	-55,6	2
E	Wasserversorgung; Abwasser- und Abfallentsorgung und Beseitigung von Umweltverschmutzungen	6	+20,0	5	8	—	6
F	Baugewerbe	1 321	-5,9	1 221	1 356	-20,7	1 290
G	Handel; Instandhaltung und Reparatur von Kraftfahrzeugen	901	-2,9	795	1 021	+1,2	914
H	Verkehr und Lagerei	144	-0,7	131	157	+11,3	138
I	Gastgewerbe	529	-2,0	408	576	+3,0	504
J	Information und Kommunikation	131	+4,8	114	120	+5,3	105
K	Finanz- und Versicherungsdienstleistungen	88	+2,3	62	104	-18,1	79
L	Grundstücks- und Wohnungswesen	67	-13,0	59	43	-34,8	34
M	Freiberufliche, Wissenschaftliche und Technische Dienstleistungen	356	+11,9	319	319	+3,9	273
N	Sonstige Wirtschaftliche Dienstleistungen	463	-5,3	418	477	-25,1	426
O	Öffentliche Verwaltung; Verteidigung; Sozialversicherung	—	x	—	—	x	—
P	Erziehung und Unterricht	66	+34,7	62	53	+12,8	50
Q	Gesundheits- und Sozialwesen	23	+15,0	22	38	+58,3	35
R	Kunst, Unterhaltung und Erholung	85	+32,8	74	51	-5,6	39
S	Sonstige Dienstleistungen	378	+1,6	342	333	-18,0	300
A - S	Insgesamt	4 660	-1,6	4 115	4 788	-10,2	4 301

kreisfreie Stadt Essen							
A	Land- und Forstwirtschaft, Fischerei	9	+200,0	7	1	-75,0	1
B	Bergbau und Gewinnung von Steinen und Erden	—	x	—	—	x	—
C	Verarbeitendes Gewerbe	89	-23,3	74	114	-27,8	98
D	Energieversorgung	11	-26,7	10	12	-14,3	11
E	Wasserversorgung; Abwasser- und Abfallentsorgung und Beseitigung von Umweltverschmutzungen	22	+4,8	19	25	+92,3	23
F	Baugewerbe	768	-3,3	677	703	-15,0	616
G	Handel; Instandhaltung und Reparatur von Kraftfahrzeugen	1 333	-1,5	1 147	1 250	-11,4	1 092
H	Verkehr und Lagerei	130	-5,8	115	123	-19,1	110
I	Gastgewerbe	508	-2,9	463	525	+2,3	481
J	Information und Kommunikation	202	-9,4	157	216	+0,9	150
K	Finanz- und Versicherungsdienstleistungen	151	-17,5	117	161	-8,0	127
L	Grundstücks- und Wohnungswesen	165	-1,8	134	147	+3,5	105
M	Freiberufliche, Wissenschaftliche und Technische Dienstleistungen	536	-22,0	477	507	-21,9	405
N	Sonstige Wirtschaftliche Dienstleistungen	744	+13,2	680	655	+9,2	584
O	Öffentliche Verwaltung; Verteidigung; Sozialversicherung	—	x	—	—	x	—
P	Erziehung und Unterricht	70	-1,4	65	77	+40,0	63
Q	Gesundheits- und Sozialwesen	30	+3,4	27	22	-37,1	22
R	Kunst, Unterhaltung und Erholung	100	+53,8	87	73	+14,1	63
S	Sonstige Dienstleistungen	621	+3,3	557	538	+9,6	476
A - S	Insgesamt	5 489	-2,8	4 813	5 149	-6,7	4 427

*) ohne Automatenaufsteller und Reisegewerbe – 1) Klassifikation der Wirtschaftszweige, Ausgabe 2008 (WZ 2008), Kurzbezeichnung – 2) ohne Zuzug aus dem Bereich einer anderen Gewerbeanzeigebehörde – 3) ohne Fortzug in den Bereich einer anderen Gewerbeanzeigebehörde

Noch: 4. Gewerbeanzeigen*) 2015 nach Wirtschaftszweigen und kreisfreien Städten und Kreisen

Nr. der Klassifi- kation ¹⁾	Wirtschaftsgliederung	Anmeldung			Abmeldung		
		insgesamt		darunter Neuer- richtung ²⁾	insgesamt		darunter Aufgabe ³⁾
		Anzahl	Veränderung gegenüber Vorjahr %	Anzahl	Anzahl	Veränderung gegenüber Vorjahr %	Anzahl
kreisfreie Stadt Krefeld							
A	Land- und Forstwirtschaft, Fischerei	3	-50,0	3	1	-66,7	1
B	Bergbau und Gewinnung von Steinen und Erden	—	x	—	—	x	—
C	Verarbeitendes Gewerbe	40	-4,8	29	42	+23,5	35
D	Energieversorgung	1	—	1	2	—	2
E	Wasserversorgung; Abwasser- und Abfallentsorgung und Beseitigung von Umweltverschmutzungen	—	-100,0	—	—	-100,0	—
F	Baugewerbe	454	-10,8	409	441	-3,7	395
G	Handel; Instandhaltung und Reparatur von Kraftfahrzeugen	503	+1,0	449	512	-6,2	449
H	Verkehr und Lagerei	42	+10,5	38	41	-33,9	36
I	Gastgewerbe	171	+4,3	170	176	-3,3	173
J	Information und Kommunikation	87	+11,5	73	77	-2,5	66
K	Finanz- und Versicherungsdienstleistungen	37	-15,9	28	58	-14,7	46
L	Grundstücks- und Wohnungswesen	39	-7,1	29	43	—	40
M	Freiberufliche, Wissenschaftliche und Technische Dienstleistungen	204	-7,3	189	170	-8,1	147
N	Sonstige Wirtschaftliche Dienstleistungen	225	-7,8	205	210	-3,7	192
O	Öffentliche Verwaltung; Verteidigung; Sozialversicherung	—	x	—	—	x	—
P	Erziehung und Unterricht	27	-27,0	27	25	-10,7	23
Q	Gesundheits- und Sozialwesen	11	+120,0	9	16	+300,0	15
R	Kunst, Unterhaltung und Erholung	39	+62,5	38	19	-24,0	16
S	Sonstige Dienstleistungen	175	-16,7	161	159	-11,7	144
A - S	Insgesamt	2 058	-4,9	1 858	1 992	-6,2	1 780
kreisfreie Stadt Mönchengladbach							
A	Land- und Forstwirtschaft, Fischerei	2	-66,7	2	1	-90,0	—
B	Bergbau und Gewinnung von Steinen und Erden	—	x	—	—	x	—
C	Verarbeitendes Gewerbe	89	+48,3	67	87	+2,4	66
D	Energieversorgung	2	-66,7	1	3	+200,0	1
E	Wasserversorgung; Abwasser- und Abfallentsorgung und Beseitigung von Umweltverschmutzungen	5	+66,7	4	5	+25,0	5
F	Baugewerbe	654	-10,3	605	571	-12,2	522
G	Handel; Instandhaltung und Reparatur von Kraftfahrzeugen	703	+13,8	563	748	+23,2	599
H	Verkehr und Lagerei	58	-4,9	46	59	-28,9	50
I	Gastgewerbe	232	+17,2	59	256	+10,8	103
J	Information und Kommunikation	79	+12,9	59	81	-1,2	55
K	Finanz- und Versicherungsdienstleistungen	71	+2,9	54	65	-23,5	50
L	Grundstücks- und Wohnungswesen	48	+33,3	39	50	-2,0	36
M	Freiberufliche, Wissenschaftliche und Technische Dienstleistungen	302	+3,1	266	280	+18,6	239
N	Sonstige Wirtschaftliche Dienstleistungen	257	-9,8	238	259	-5,5	218
O	Öffentliche Verwaltung; Verteidigung; Sozialversicherung	—	x	—	—	x	—
P	Erziehung und Unterricht	35	-25,5	31	40	+21,2	35
Q	Gesundheits- und Sozialwesen	19	+46,2	16	20	+53,8	19
R	Kunst, Unterhaltung und Erholung	42	-14,3	30	33	-23,3	26
S	Sonstige Dienstleistungen	271	-8,8	240	244	+5,2	190
A - S	Insgesamt	2 869	+1,0	2 320	2 802	+3,0	2 214
kreisfreie Stadt Mülheim an der Ruhr							
A	Land- und Forstwirtschaft, Fischerei	1	-50,0	1	—	-100,0	—
B	Bergbau und Gewinnung von Steinen und Erden	—	x	—	—	x	—
C	Verarbeitendes Gewerbe	32	+18,5	24	31	+10,7	24
D	Energieversorgung	2	+100,0	1	5	+150,0	4
E	Wasserversorgung; Abwasser- und Abfallentsorgung und Beseitigung von Umweltverschmutzungen	—	-100,0	—	1	-80,0	1
F	Baugewerbe	165	+20,4	150	135	-14,6	124
G	Handel; Instandhaltung und Reparatur von Kraftfahrzeugen	319	-1,5	279	338	+13,4	318
H	Verkehr und Lagerei	21	-16,0	18	25	-44,4	20
I	Gastgewerbe	85	-26,1	79	97	-18,5	91
J	Information und Kommunikation	67	+34,0	57	36	-29,4	30
K	Finanz- und Versicherungsdienstleistungen	36	+44,0	28	43	+7,5	38
L	Grundstücks- und Wohnungswesen	34	-17,1	24	22	-31,3	15
M	Freiberufliche, Wissenschaftliche und Technische Dienstleistungen	184	-0,5	158	140	-2,1	125
N	Sonstige Wirtschaftliche Dienstleistungen	148	+1,4	129	120	-16,1	104
O	Öffentliche Verwaltung; Verteidigung; Sozialversicherung	—	x	—	—	x	—
P	Erziehung und Unterricht	17	-37,0	15	9	-50,0	9
Q	Gesundheits- und Sozialwesen	8	+14,3	8	5	-50,0	5
R	Kunst, Unterhaltung und Erholung	29	-17,1	24	24	+33,3	22
S	Sonstige Dienstleistungen	105	-19,8	97	80	-33,9	75
A - S	Insgesamt	1 253	-2,0	1 092	1 111	-9,8	1 005

Noch: 4. Gewerbeanzeigen*) 2015 nach Wirtschaftszweigen und kreisfreien Städten und Kreisen

Nr. der Klassifikation ¹⁾	Wirtschaftsgliederung	Anmeldung			Abmeldung		
		insgesamt		darunter Neuer-richtung ²⁾	insgesamt		darunter Aufgabe ³⁾
		Anzahl	Veränderung gegenüber Vorjahr %	Anzahl	Anzahl	Veränderung gegenüber Vorjahr %	Anzahl

kreisfreie Stadt Oberhausen							
A	Land- und Forstwirtschaft, Fischerei	3	x	2	5	+400,0	2
B	Bergbau und Gewinnung von Steinen und Erden	—	x	—	—	x	—
C	Verarbeitendes Gewerbe	46	+7,0	37	54	+1,9	41
D	Energieversorgung	1	—50,0	1	1	x	1
E	Wasserversorgung; Abwasser- und Abfallentsorgung und Beseitigung von Umweltverschmutzungen	2	—	2	1	—50,0	1
F	Baugewerbe	298	+19,2	258	236	—6,7	203
G	Handel; Instandhaltung und Reparatur von Kraftfahrzeugen	457	+6,3	380	495	+9,8	416
H	Verkehr und Lagerei	47	+27,0	38	49	+28,9	36
I	Gastgewerbe	168	+5,7	120	170	—3,4	122
J	Information und Kommunikation	64	+8,5	49	69	+7,8	50
K	Finanz- und Versicherungsdienstleistungen	52	+13,0	44	62	—11,4	41
L	Grundstücks- und Wohnungswesen	34	—15,0	19	39	—55,2	30
M	Freiberufliche, Wissenschaftliche und Technische Dienstleistungen	135	—13,5	118	137	—14,4	122
N	Sonstige Wirtschaftliche Dienstleistungen	185	—6,6	149	192	+4,9	160
O	Öffentliche Verwaltung; Verteidigung; Sozialversicherung	—	x	—	—	x	—
P	Erziehung und Unterricht	28	+33,3	23	25	+31,6	20
Q	Gesundheits- und Sozialwesen	10	+150,0	9	10	+42,9	9
R	Kunst, Unterhaltung und Erholung	46	+48,4	42	27	—3,6	19
S	Sonstige Dienstleistungen	179	—3,2	156	175	+23,2	156
A - S	Insgesamt	1 755	+5,5	1 447	1 747	+0,7	1 429

kreisfreie Stadt Remscheid							
A	Land- und Forstwirtschaft, Fischerei	1	—50,0	—	2	+100,0	1
B	Bergbau und Gewinnung von Steinen und Erden	—	x	—	—	x	—
C	Verarbeitendes Gewerbe	62	+40,9	49	58	+52,6	48
D	Energieversorgung	3	—50,0	3	2	+100,0	2
E	Wasserversorgung; Abwasser- und Abfallentsorgung und Beseitigung von Umweltverschmutzungen	1	—	1	1	—	—
F	Baugewerbe	85	—14,1	74	90	—2,2	75
G	Handel; Instandhaltung und Reparatur von Kraftfahrzeugen	244	—3,6	207	244	—2,0	209
H	Verkehr und Lagerei	17	—15,0	15	13	—55,2	11
I	Gastgewerbe	104	+22,4	66	99	+12,5	77
J	Information und Kommunikation	27	—3,6	21	28	+21,7	20
K	Finanz- und Versicherungsdienstleistungen	25	+19,0	20	32	—5,9	27
L	Grundstücks- und Wohnungswesen	13	—18,8	11	11	—15,4	8
M	Freiberufliche, Wissenschaftliche und Technische Dienstleistungen	75	+2,7	66	65	—19,8	55
N	Sonstige Wirtschaftliche Dienstleistungen	93	—1,1	75	81	—22,1	69
O	Öffentliche Verwaltung; Verteidigung; Sozialversicherung	—	x	—	—	x	—
P	Erziehung und Unterricht	26	+85,7	25	9	—10,0	7
Q	Gesundheits- und Sozialwesen	16	+220,0	15	9	—25,0	7
R	Kunst, Unterhaltung und Erholung	22	+10,0	19	13	+18,2	8
S	Sonstige Dienstleistungen	78	—8,2	74	87	—	73
A - S	Insgesamt	892	+3,0	741	844	—3,4	697

kreisfreie Stadt Solingen							
A	Land- und Forstwirtschaft, Fischerei	3	—25,0	3	2	+100,0	2
B	Bergbau und Gewinnung von Steinen und Erden	—	x	—	—	x	—
C	Verarbeitendes Gewerbe	71	+51,1	58	95	+43,9	81
D	Energieversorgung	6	+200,0	6	2	—	1
E	Wasserversorgung; Abwasser- und Abfallentsorgung und Beseitigung von Umweltverschmutzungen	1	x	1	4	—	4
F	Baugewerbe	163	—22,7	137	155	—1,9	127
G	Handel; Instandhaltung und Reparatur von Kraftfahrzeugen	356	—11,2	324	419	—3,9	376
H	Verkehr und Lagerei	39	+11,4	36	41	—16,3	38
I	Gastgewerbe	93	—34,0	91	97	—27,1	94
J	Information und Kommunikation	68	+36,0	61	48	+33,3	37
K	Finanz- und Versicherungsdienstleistungen	36	—20,0	28	48	—20,0	43
L	Grundstücks- und Wohnungswesen	31	—18,4	22	25	—3,8	14
M	Freiberufliche, Wissenschaftliche und Technische Dienstleistungen	133	+3,1	104	126	+26,0	95
N	Sonstige Wirtschaftliche Dienstleistungen	161	+10,3	142	156	+2,0	139
O	Öffentliche Verwaltung; Verteidigung; Sozialversicherung	—	x	—	—	x	—
P	Erziehung und Unterricht	32	+6,7	29	25	+4,2	22
Q	Gesundheits- und Sozialwesen	5	—37,5	4	5	—37,5	4
R	Kunst, Unterhaltung und Erholung	29	+52,6	29	16	—5,9	14
S	Sonstige Dienstleistungen	135	—28,9	116	137	—13,8	113
A - S	Insgesamt	1 362	—9,0	1 191	1 401	—2,2	1 204

Anmerkungen Seite 15

Noch: 4. Gewerbeanzeigen*) 2015 nach Wirtschaftszweigen und kreisfreien Städten und Kreisen

Nr. der Klassifi- kation ¹⁾	Wirtschaftsgliederung	Anmeldung			Abmeldung		
		insgesamt		darunter Neuer- richtung ²⁾	insgesamt		darunter Aufgabe ³⁾
		Anzahl	Veränderung gegenüber Vorjahr %	Anzahl	Anzahl	Veränderung gegenüber Vorjahr %	Anzahl
kreisfreie Stadt Wuppertal							
A	Land- und Forstwirtschaft, Fischerei	3	+200,0	2	1	–	1
B	Bergbau und Gewinnung von Steinen und Erden	1	x	–	–	x	–
C	Verarbeitendes Gewerbe	51	–17,7	40	76	–11,6	59
D	Energieversorgung	3	–	3	2	–50,0	2
E	Wasserversorgung; Abwasser- und Abfallentsorgung und Beseitigung von Umweltverschmutzungen	2	+100,0	1	5	+150,0	3
F	Baugewerbe	978	–13,1	844	1 000	+4,1	835
G	Handel; Instandhaltung und Reparatur von Kraftfahrzeugen	805	+1,0	726	777	–10,9	690
H	Verkehr und Lagerei	117	–0,8	110	110	–20,3	101
I	Gastgewerbe	219	–17,7	191	241	–12,7	219
J	Information und Kommunikation	113	+2,7	90	115	+11,7	96
K	Finanz- und Versicherungsdienstleistungen	86	–17,3	68	116	+11,5	98
L	Grundstücks- und Wohnungswesen	73	+28,1	67	46	–6,1	38
M	Freiberufliche, Wissenschaftliche und Technische Dienstleistungen	428	+25,5	386	342	+8,2	294
N	Sonstige Wirtschaftliche Dienstleistungen	361	+15,0	336	366	+11,9	331
O	Öffentliche Verwaltung; Verteidigung; Sozialversicherung	–	x	–	–	x	–
P	Erziehung und Unterricht	68	–2,9	61	36	–16,3	30
Q	Gesundheits- und Sozialwesen	13	+62,5	13	14	–12,5	13
R	Kunst, Unterhaltung und Erholung	53	–23,2	48	57	+16,3	47
S	Sonstige Dienstleistungen	312	–4,6	282	266	–8,9	242
A - S	Insgesamt	3 686	–2,3	3 268	3 570	–1,9	3 099
Kreis Kleve							
A	Land- und Forstwirtschaft, Fischerei	25	–19,4	21	16	–38,5	12
B	Bergbau und Gewinnung von Steinen und Erden	–	–100,0	–	–	–100,0	–
C	Verarbeitendes Gewerbe	94	–17,5	73	99	+15,1	80
D	Energieversorgung	29	+11,5	23	19	–	15
E	Wasserversorgung; Abwasser- und Abfallentsorgung und Beseitigung von Umweltverschmutzungen	5	–16,7	4	9	+50,0	7
F	Baugewerbe	407	–10,9	342	437	–6,2	382
G	Handel; Instandhaltung und Reparatur von Kraftfahrzeugen	783	+1,3	688	753	–4,7	637
H	Verkehr und Lagerei	57	+5,6	46	59	–1,7	48
I	Gastgewerbe	197	+3,7	164	219	+1,4	190
J	Information und Kommunikation	76	–16,5	63	72	+14,3	50
K	Finanz- und Versicherungsdienstleistungen	84	–22,9	69	102	+13,3	86
L	Grundstücks- und Wohnungswesen	72	–5,3	48	58	+31,8	46
M	Freiberufliche, Wissenschaftliche und Technische Dienstleistungen	241	+8,6	197	213	+17,0	164
N	Sonstige Wirtschaftliche Dienstleistungen	340	+8,3	276	314	+12,9	253
O	Öffentliche Verwaltung; Verteidigung; Sozialversicherung	–	–100,0	–	–	x	–
P	Erziehung und Unterricht	62	+19,2	51	51	+24,4	39
Q	Gesundheits- und Sozialwesen	12	–53,8	10	19	–26,9	19
R	Kunst, Unterhaltung und Erholung	57	+32,6	46	26	–25,7	21
S	Sonstige Dienstleistungen	379	+1,1	351	276	–16,4	254
A - S	Insgesamt	2 920	–1,4	2 472	2 742	–0,7	2 303
Kreis Mettmann							
A	Land- und Forstwirtschaft, Fischerei	20	+17,6	17	7	–22,2	7
B	Bergbau und Gewinnung von Steinen und Erden	–	–100,0	–	–	x	–
C	Verarbeitendes Gewerbe	169	–30,5	117	224	–22,0	176
D	Energieversorgung	22	–	18	12	+20,0	9
E	Wasserversorgung; Abwasser- und Abfallentsorgung und Beseitigung von Umweltverschmutzungen	5	–	1	6	–33,3	4
F	Baugewerbe	672	+3,4	458	626	–2,0	488
G	Handel; Instandhaltung und Reparatur von Kraftfahrzeugen	1 152	+8,8	926	1 206	+2,2	953
H	Verkehr und Lagerei	126	+10,5	100	127	–8,0	101
I	Gastgewerbe	284	–2,7	218	301	–0,7	239
J	Information und Kommunikation	206	+1,5	155	184	–18,9	129
K	Finanz- und Versicherungsdienstleistungen	126	–18,2	79	171	+5,6	133
L	Grundstücks- und Wohnungswesen	147	–1,3	100	112	–0,9	93
M	Freiberufliche, Wissenschaftliche und Technische Dienstleistungen	539	+10,2	419	461	–3,4	376
N	Sonstige Wirtschaftliche Dienstleistungen	590	+13,9	470	525	–6,4	433
O	Öffentliche Verwaltung; Verteidigung; Sozialversicherung	–	x	–	–	x	–
P	Erziehung und Unterricht	82	–6,8	73	69	+38,0	63
Q	Gesundheits- und Sozialwesen	44	+22,2	37	51	+30,8	37
R	Kunst, Unterhaltung und Erholung	82	–6,8	65	58	–6,5	40
S	Sonstige Dienstleistungen	529	–2,8	447	440	–10,9	361
A - S	Insgesamt	4 795	+2,6	3 700	4 580	–3,8	3 642

Noch: 4. Gewerbeanzeigen*) 2015 nach Wirtschaftszweigen und kreisfreien Städten und Kreisen

Nr. der Klassifi- kation ¹⁾	Wirtschaftsgliederung	Anmeldung			Abmeldung		
		insgesamt		darunter Neuer- richtung ²⁾	insgesamt		darunter Aufgabe ³⁾
		Anzahl	Veränderung gegenüber Vorjahr %	Anzahl	Anzahl	Veränderung gegenüber Vorjahr %	Anzahl
Rhein-Kreis Neuss							
A	Land- und Forstwirtschaft, Fischerei	14	-33,3	13	8	-33,3	4
B	Bergbau und Gewinnung von Steinen und Erden	—	x	—	—	-100,0	—
C	Verarbeitendes Gewerbe	176	+18,1	142	135	+7,1	102
D	Energieversorgung	7	-30,0	5	11	+57,1	9
E	Wasserversorgung; Abwasser- und Abfallentsorgung und Beseitigung von Umweltverschmutzungen	8	+100,0	6	3	-57,1	1
F	Baugewerbe	475	-8,7	377	512	-1,7	414
G	Handel; Instandhaltung und Reparatur von Kraftfahrzeugen	1 131	+10,4	887	1 146	+10,9	906
H	Verkehr und Lagerei	118	+5,4	95	126	+35,5	106
I	Gastgewerbe	245	-12,2	134	272	-2,9	185
J	Information und Kommunikation	192	+3,2	146	167	+3,7	128
K	Finanz- und Versicherungsdienstleistungen	156	+11,4	105	143	+11,7	103
L	Grundstücks- und Wohnungswesen	107	-10,1	76	115	+15,0	78
M	Freiberufliche, Wissenschaftliche und Technische Dienstleistungen	504	-1,2	402	388	-1,5	305
N	Sonstige Wirtschaftliche Dienstleistungen	428	+4,4	345	440	+7,1	348
O	Öffentliche Verwaltung; Verteidigung; Sozialversicherung	—	x	—	—	x	—
P	Erziehung und Unterricht	80	-14,9	71	60	+25,0	50
Q	Gesundheits- und Sozialwesen	28	-6,7	25	30	+66,7	27
R	Kunst, Unterhaltung und Erholung	84	+25,4	63	61	+56,4	43
S	Sonstige Dienstleistungen	471	+1,5	377	421	-5,6	339
A - S	Insgesamt	4 224	+2,1	3 269	4 038	+5,6	3 148
Kreis Viersen							
A	Land- und Forstwirtschaft, Fischerei	15	+25,0	13	12	-33,3	8
B	Bergbau und Gewinnung von Steinen und Erden	2	x	2	1	x	—
C	Verarbeitendes Gewerbe	128	-5,2	98	127	-13,0	103
D	Energieversorgung	9	-62,5	7	20	+25,0	17
E	Wasserversorgung; Abwasser- und Abfallentsorgung und Beseitigung von Umweltverschmutzungen	7	-61,1	5	8	-60,0	5
F	Baugewerbe	364	-10,6	301	364	-4,5	295
G	Handel; Instandhaltung und Reparatur von Kraftfahrzeugen	727	+0,7	605	794	-7,0	667
H	Verkehr und Lagerei	72	-2,7	52	82	+10,8	64
I	Gastgewerbe	185	-4,6	160	204	-0,5	175
J	Information und Kommunikation	107	-6,1	77	116	+9,4	83
K	Finanz- und Versicherungsdienstleistungen	87	-17,9	69	92	-13,2	66
L	Grundstücks- und Wohnungswesen	70	+2,9	47	60	-3,2	37
M	Freiberufliche, Wissenschaftliche und Technische Dienstleistungen	290	+1,4	251	258	+2,8	202
N	Sonstige Wirtschaftliche Dienstleistungen	382	+7,6	334	347	+2,1	292
O	Öffentliche Verwaltung; Verteidigung; Sozialversicherung	—	x	—	—	x	—
P	Erziehung und Unterricht	56	+12,0	48	44	+37,5	33
Q	Gesundheits- und Sozialwesen	60	+150,0	56	40	+53,8	35
R	Kunst, Unterhaltung und Erholung	67	+45,7	55	46	+2,2	38
S	Sonstige Dienstleistungen	424	-14,5	389	471	+8,3	429
A - S	Insgesamt	3 052	-2,5	2 569	3 086	-1,0	2 549
Kreis Wesel							
A	Land- und Forstwirtschaft, Fischerei	21	+133,3	18	12	-36,8	10
B	Bergbau und Gewinnung von Steinen und Erden	—	-100,0	—	—	-100,0	—
C	Verarbeitendes Gewerbe	118	-27,6	83	132	-10,2	100
D	Energieversorgung	21	-44,7	14	35	-2,8	29
E	Wasserversorgung; Abwasser- und Abfallentsorgung und Beseitigung von Umweltverschmutzungen	9	-10,0	7	9	-10,0	6
F	Baugewerbe	386	-4,7	295	444	-3,3	357
G	Handel; Instandhaltung und Reparatur von Kraftfahrzeugen	904	-11,7	746	959	-11,2	816
H	Verkehr und Lagerei	81	+11,0	62	80	+5,3	68
I	Gastgewerbe	247	-10,8	178	254	-20,4	205
J	Information und Kommunikation	136	+7,1	100	151	+32,5	116
K	Finanz- und Versicherungsdienstleistungen	109	-30,1	82	144	-13,8	117
L	Grundstücks- und Wohnungswesen	65	-21,7	49	87	+24,3	64
M	Freiberufliche, Wissenschaftliche und Technische Dienstleistungen	327	-7,4	278	324	+3,5	250
N	Sonstige Wirtschaftliche Dienstleistungen	337	-5,3	277	306	-17,1	249
O	Öffentliche Verwaltung; Verteidigung; Sozialversicherung	—	x	—	—	x	—
P	Erziehung und Unterricht	72	-1,4	61	55	-25,7	44
Q	Gesundheits- und Sozialwesen	21	-38,2	16	31	-20,5	29
R	Kunst, Unterhaltung und Erholung	78	-2,5	62	60	+11,1	48
S	Sonstige Dienstleistungen	395	-5,3	339	359	-9,6	295
A - S	Insgesamt	3 327	-9,6	2 667	3 442	-8,1	2 803

Anmerkungen Seite 15

Noch: 4. Gewerbeanzeigen*) 2015 nach Wirtschaftszweigen und kreisfreien Städten und Kreisen

Nr. der Klassifi- kation ¹⁾	Wirtschaftsgliederung	Anmeldung			Abmeldung		
		insgesamt		darunter Neuer- richtung ²⁾	insgesamt		darunter Aufgabe ³⁾
		Anzahl	Veränderung gegenüber Vorjahr %	Anzahl	Anzahl	Veränderung gegenüber Vorjahr %	Anzahl
Regierungsbezirk Düsseldorf							
A	Land- und Forstwirtschaft, Fischerei	130	+10,2	111	71	-35,5	52
B	Bergbau und Gewinnung von Steinen und Erden	3	-40,0	2	3	-57,1	1
C	Verarbeitendes Gewerbe	1 411	-8,5	1 089	1 569	-5,1	1 254
D	Energieversorgung	153	-15,5	116	143	+2,1	116
E	Wasserversorgung; Abwasser- und Abfallentsorgung und Beseitigung von Umweltverschmutzungen	80	-9,1	62	89	-20,5	69
F	Baugewerbe	8 232	-6,0	7 087	8 207	-7,8	7 108
G	Handel; Instandhaltung und Reparatur von Kraftfahrzeugen	12 091	+1,9	10 221	12 320	-1,7	10 404
H	Verkehr und Lagerei	1 297	+1,5	1 111	1 339	-8,2	1 138
I	Gastgewerbe	3 932	-4,5	3 138	4 161	-1,6	3 486
J	Information und Kommunikation	1 952	+5,2	1 540	1 795	-0,6	1 367
K	Finanz- und Versicherungsdienstleistungen	1 326	-11,1	988	1 537	-5,3	1 191
L	Grundstücks- und Wohnungswesen	1 208	-4,3	917	1 138	-3,6	850
M	Freiberufliche, Wissenschaftliche und Technische Dienstleistungen	5 182	+0,3	4 429	4 566	-2,0	3 725
N	Sonstige Wirtschaftliche Dienstleistungen	5 637	+2,2	4 912	5 378	-3,2	4 613
O	Öffentliche Verwaltung; Verteidigung; Sozialversicherung	—	-100,0	—	—	x	—
P	Erziehung und Unterricht	834	+2,3	743	650	+6,9	550
Q	Gesundheits- und Sozialwesen	351	+28,6	314	371	+24,5	332
R	Kunst, Unterhaltung und Erholung	954	+19,3	802	656	+0,9	519
S	Sonstige Dienstleistungen	5 497	-3,8	4 891	4 860	-7,2	4 230
A - S	Insgesamt	50 270	-1,1	42 473	48 853	-3,7	41 005
kreisfreie Stadt Bonn							
A	Land- und Forstwirtschaft, Fischerei	4	+100,0	4	—	-100,0	—
B	Bergbau und Gewinnung von Steinen und Erden	—	x	—	—	x	—
C	Verarbeitendes Gewerbe	59	+18,0	53	48	-5,9	35
D	Energieversorgung	8	+166,7	7	—	-100,0	—
E	Wasserversorgung; Abwasser- und Abfallentsorgung und Beseitigung von Umweltverschmutzungen	9	+200,0	8	4	—	3
F	Baugewerbe	261	-12,4	223	286	+1,4	240
G	Handel; Instandhaltung und Reparatur von Kraftfahrzeugen	542	+0,9	483	555	+5,7	471
H	Verkehr und Lagerei	95	+31,9	81	92	-27,0	74
I	Gastgewerbe	201	-9,0	172	200	-11,9	168
J	Information und Kommunikation	196	+9,5	159	155	-7,2	114
K	Finanz- und Versicherungsdienstleistungen	70	+25,0	53	94	+36,2	71
L	Grundstücks- und Wohnungswesen	63	-14,9	49	54	-5,3	38
M	Freiberufliche, Wissenschaftliche und Technische Dienstleistungen	356	+15,6	315	306	+13,8	261
N	Sonstige Wirtschaftliche Dienstleistungen	383	+14,0	352	373	+7,2	317
O	Öffentliche Verwaltung; Verteidigung; Sozialversicherung	—	x	—	—	x	—
P	Erziehung und Unterricht	69	+13,1	60	52	+40,5	45
Q	Gesundheits- und Sozialwesen	13	+8,3	13	28	+300,0	23
R	Kunst, Unterhaltung und Erholung	47	+9,3	42	41	-18,0	33
S	Sonstige Dienstleistungen	412	-29,7	370	312	-11,4	269
A - S	Insgesamt	2 788	-1,9	2 444	2 600	+1,0	2 162
kreisfreie Stadt Köln							
A	Land- und Forstwirtschaft, Fischerei	5	+66,7	5	4	+100,0	4
B	Bergbau und Gewinnung von Steinen und Erden	4	+100,0	—	—	-100,0	—
C	Verarbeitendes Gewerbe	236	+3,5	207	166	-8,3	148
D	Energieversorgung	26	-18,8	21	8	-55,6	4
E	Wasserversorgung; Abwasser- und Abfallentsorgung und Beseitigung von Umweltverschmutzungen	13	+85,7	9	17	+240,0	13
F	Baugewerbe	1 173	+5,0	1 095	973	-11,9	849
G	Handel; Instandhaltung und Reparatur von Kraftfahrzeugen	2 104	-5,9	1 919	1 917	-6,3	1 693
H	Verkehr und Lagerei	388	+14,5	360	318	-15,6	286
I	Gastgewerbe	877	-11,6	725	834	-17,2	704
J	Information und Kommunikation	710	+1,1	616	515	+4,7	392
K	Finanz- und Versicherungsdienstleistungen	293	+0,7	228	273	-17,8	228
L	Grundstücks- und Wohnungswesen	226	-25,4	200	202	-11,4	151
M	Freiberufliche, Wissenschaftliche und Technische Dienstleistungen	2 051	+2,4	1 851	1 519	-1,8	1 342
N	Sonstige Wirtschaftliche Dienstleistungen	1 350	-4,4	1 252	1 130	-13,7	1 017
O	Öffentliche Verwaltung; Verteidigung; Sozialversicherung	—	x	—	—	x	—
P	Erziehung und Unterricht	301	+5,2	285	150	-2,0	131
Q	Gesundheits- und Sozialwesen	42	+27,3	34	94	+571,4	82
R	Kunst, Unterhaltung und Erholung	248	-18,7	202	187	+4,5	154
S	Sonstige Dienstleistungen	1 442	+8,0	1 349	1 017	-16,2	929
A - S	Insgesamt	11 489	-1,2	9 858	9 324	-8,7	7 627

Anmerkungen Seite 15

Noch: 4. Gewerbeanzeigen*) 2015 nach Wirtschaftszweigen und kreisfreien Städten und Kreisen

Nr. der Klassifikation ¹⁾	Wirtschaftsgliederung	Anmeldung			Abmeldung		
		insgesamt		darunter Neuer-richtung ²⁾	insgesamt		darunter Aufgabe ³⁾
		Anzahl	Veränderung gegenüber Vorjahr %	Anzahl	Anzahl	Veränderung gegenüber Vorjahr %	Anzahl

kreisfreie Stadt Leverkusen							
A	Land- und Forstwirtschaft, Fischerei	—	x	—	—	—100,0	—
B	Bergbau und Gewinnung von Steinen und Erden	—	x	—	—	x	—
C	Verarbeitendes Gewerbe	23	—23,3	23	34	+13,3	32
D	Energieversorgung	—	x	—	1	—	1
E	Wasserversorgung; Abwasser- und Abfallentsorgung und Beseitigung von Umweltverschmutzungen	—	—100,0	—	2	+100,0	2
F	Baugewerbe	195	—15,6	161	188	—11,7	161
G	Handel; Instandhaltung und Reparatur von Kraftfahrzeugen	297	+14,2	256	289	+1,8	266
H	Verkehr und Lagerei	43	—8,5	37	51	—13,6	46
I	Gastgewerbe	127	+14,4	116	122	—5,4	116
J	Information und Kommunikation	43	—14,0	30	52	+20,9	44
K	Finanz- und Versicherungsdienstleistungen	34	—12,8	27	41	—10,9	32
L	Grundstücks- und Wohnungswesen	25	+4,2	21	16	—15,8	13
M	Freiberufliche, Wissenschaftliche und Technische Dienstleistungen	140	+16,7	118	112	+23,1	93
N	Sonstige Wirtschaftliche Dienstleistungen	157	—3,7	147	141	—1,4	121
O	Öffentliche Verwaltung; Verteidigung; Sozialversicherung	—	x	—	—	x	—
P	Erziehung und Unterricht	22	+4,8	20	14	+75,0	12
Q	Gesundheits- und Sozialwesen	28	+366,7	20	23	+475,0	19
R	Kunst, Unterhaltung und Erholung	22	—8,3	19	21	+31,3	20
S	Sonstige Dienstleistungen	207	+13,1	185	177	—10,6	152
A - S	Insgesamt	1 363	+3,9	1 180	1 284	—0,2	1 130

Städteregion Aachen							
A	Land- und Forstwirtschaft, Fischerei	13	—	13	10	+66,7	9
B	Bergbau und Gewinnung von Steinen und Erden	—	x	—	—	—100,0	—
C	Verarbeitendes Gewerbe	187	—1,1	140	148	—14,9	107
D	Energieversorgung	17	—34,6	13	15	+36,4	10
E	Wasserversorgung; Abwasser- und Abfallentsorgung und Beseitigung von Umweltverschmutzungen	10	—	9	8	—20,0	8
F	Baugewerbe	521	—13,3	437	566	—12,8	465
G	Handel; Instandhaltung und Reparatur von Kraftfahrzeugen	1 284	+6,1	1 032	1 207	—2,0	936
H	Verkehr und Lagerei	98	—16,9	78	98	—27,9	77
I	Gastgewerbe	315	—13,2	199	308	—23,2	231
J	Information und Kommunikation	229	—8,0	176	203	—	142
K	Finanz- und Versicherungsdienstleistungen	124	—33,3	90	146	—27,0	118
L	Grundstücks- und Wohnungswesen	86	—11,3	65	66	—10,8	46
M	Freiberufliche, Wissenschaftliche und Technische Dienstleistungen	478	—2,8	412	370	—3,4	287
N	Sonstige Wirtschaftliche Dienstleistungen	559	+1,1	479	493	—6,5	380
O	Öffentliche Verwaltung; Verteidigung; Sozialversicherung	—	x	—	—	x	—
P	Erziehung und Unterricht	71	+1,4	64	51	—7,3	44
Q	Gesundheits- und Sozialwesen	31	—	25	33	+17,9	26
R	Kunst, Unterhaltung und Erholung	100	+6,4	88	62	—10,1	49
S	Sonstige Dienstleistungen	419	+2,2	362	329	—19,4	263
A - S	Insgesamt	4 542	—3,6	3 682	4 113	—9,9	3 198

darunter kreisfreie Stadt Aachen							
A	Land- und Forstwirtschaft, Fischerei	3	+50,0	3	2	—	2
B	Bergbau und Gewinnung von Steinen und Erden	—	x	—	—	x	—
C	Verarbeitendes Gewerbe	80	+8,1	67	57	—8,1	40
D	Energieversorgung	8	—55,6	5	4	+100,0	2
E	Wasserversorgung; Abwasser- und Abfallentsorgung und Beseitigung von Umweltverschmutzungen	2	—	2	2	—50,0	2
F	Baugewerbe	190	—18,5	161	227	+5,1	184
G	Handel; Instandhaltung und Reparatur von Kraftfahrzeugen	584	+2,5	467	526	+0,4	382
H	Verkehr und Lagerei	44	—29,0	32	47	—36,5	34
I	Gastgewerbe	165	—5,7	79	133	—26,9	72
J	Information und Kommunikation	127	—9,9	101	117	+0,9	87
K	Finanz- und Versicherungsdienstleistungen	47	—47,8	37	57	—36,0	47
L	Grundstücks- und Wohnungswesen	47	—7,8	38	36	—	21
M	Freiberufliche, Wissenschaftliche und Technische Dienstleistungen	277	—8,0	247	210	—5,0	159
N	Sonstige Wirtschaftliche Dienstleistungen	276	+3,0	247	228	—5,8	166
O	Öffentliche Verwaltung; Verteidigung; Sozialversicherung	—	x	—	—	x	—
P	Erziehung und Unterricht	31	—13,9	28	21	—4,5	19
Q	Gesundheits- und Sozialwesen	10	—	7	16	+100,0	12
R	Kunst, Unterhaltung und Erholung	62	+37,8	59	32	+39,1	29
S	Sonstige Dienstleistungen	138	—8,0	113	120	—15,5	94
A - S	Insgesamt	2 091	—6,1	1 693	1 835	—6,6	1 352

Anmerkungen Seite 15

Noch: 4. Gewerbeanzeigen*) 2015 nach Wirtschaftszweigen und kreisfreien Städten und Kreisen

Nr. der Klassifikation ¹⁾	Wirtschaftsgliederung	Anmeldung			Abmeldung		
		insgesamt		darunter Neuer-richtung ²⁾	insgesamt		darunter Aufgabe ³⁾
		Anzahl	Veränderung gegenüber Vorjahr %	Anzahl	Anzahl	Veränderung gegenüber Vorjahr %	Anzahl

Kreis Düren							
A	Land- und Forstwirtschaft, Fischerei	12	-14,3	12	15	-6,3	15
B	Bergbau und Gewinnung von Steinen und Erden	—	x	—	—	x	—
C	Verarbeitendes Gewerbe	74	-17,8	54	71	-18,4	54
D	Energieversorgung	10	-16,7	7	5	-44,4	4
E	Wasserversorgung; Abwasser- und Abfallentsorgung und Beseitigung von Umweltverschmutzungen	3	+50,0	2	1	-50,0	1
F	Baugewerbe	482	+12,1	430	417	+1,7	355
G	Handel; Instandhaltung und Reparatur von Kraftfahrzeugen	544	+6,7	430	512	-5,0	414
H	Verkehr und Lagerei	59	+13,5	47	53	-23,2	43
I	Gastgewerbe	115	-14,8	47	148	-1,3	118
J	Information und Kommunikation	63	-20,3	47	57	-5,0	39
K	Finanz- und Versicherungsdienstleistungen	84	+37,7	58	82	+1,2	61
L	Grundstücks- und Wohnungswesen	32	-31,9	27	34	—	28
M	Freiberufliche, Wissenschaftliche und Technische Dienstleistungen	177	+4,7	153	159	+15,2	130
N	Sonstige Wirtschaftliche Dienstleistungen	230	+12,2	191	194	-6,3	156
O	Öffentliche Verwaltung; Verteidigung; Sozialversicherung	—	x	—	—	x	—
P	Erziehung und Unterricht	43	+4,9	41	34	+54,5	30
Q	Gesundheits- und Sozialwesen	22	+100,0	18	18	-10,0	15
R	Kunst, Unterhaltung und Erholung	42	-12,5	38	37	+19,4	26
S	Sonstige Dienstleistungen	277	+14,5	228	218	-0,5	178
A - S	Insgesamt	2 269	+5,6	1 830	2 055	-1,9	1 667

Rhein-Erft-Kreis							
A	Land- und Forstwirtschaft, Fischerei	10	+11,1	9	10	+150,0	7
B	Bergbau und Gewinnung von Steinen und Erden	—	-100,0	—	—	x	—
C	Verarbeitendes Gewerbe	109	-16,8	88	103	-4,6	81
D	Energieversorgung	13	-27,8	9	11	+22,2	6
E	Wasserversorgung; Abwasser- und Abfallentsorgung und Beseitigung von Umweltverschmutzungen	7	+75,0	3	3	-72,7	3
F	Baugewerbe	892	-0,6	726	680	-0,3	548
G	Handel; Instandhaltung und Reparatur von Kraftfahrzeugen	1 023	+5,7	851	1 014	+1,1	829
H	Verkehr und Lagerei	125	-12,6	104	133	-18,4	109
I	Gastgewerbe	263	-8,7	212	254	-15,1	213
J	Information und Kommunikation	200	+1,5	151	186	+19,2	140
K	Finanz- und Versicherungsdienstleistungen	159	-13,6	124	174	-13,4	139
L	Grundstücks- und Wohnungswesen	102	+13,3	71	78	-12,4	65
M	Freiberufliche, Wissenschaftliche und Technische Dienstleistungen	532	+9,5	444	431	+8,8	349
N	Sonstige Wirtschaftliche Dienstleistungen	538	+12,6	457	518	+3,4	423
O	Öffentliche Verwaltung; Verteidigung; Sozialversicherung	—	-100,0	—	—	x	—
P	Erziehung und Unterricht	87	+26,1	69	55	+1,9	44
Q	Gesundheits- und Sozialwesen	43	+53,6	34	48	+54,8	42
R	Kunst, Unterhaltung und Erholung	85	+2,4	64	44	-31,3	36
S	Sonstige Dienstleistungen	589	+0,7	513	498	+1,6	415
A - S	Insgesamt	4 777	+2,5	3 929	4 240	-0,5	3 449

Kreis Euskirchen							
A	Land- und Forstwirtschaft, Fischerei	19	+90,0	18	3	-78,6	3
B	Bergbau und Gewinnung von Steinen und Erden	1	x	1	—	x	—
C	Verarbeitendes Gewerbe	66	-5,7	51	60	+30,4	55
D	Energieversorgung	15	+7,1	13	15	+25,0	10
E	Wasserversorgung; Abwasser- und Abfallentsorgung und Beseitigung von Umweltverschmutzungen	4	—	4	2	+100,0	2
F	Baugewerbe	319	-8,9	259	341	-0,6	301
G	Handel; Instandhaltung und Reparatur von Kraftfahrzeugen	379	-5,0	300	404	+3,3	337
H	Verkehr und Lagerei	77	+45,3	65	53	-15,9	44
I	Gastgewerbe	111	+0,9	91	112	-11,1	89
J	Information und Kommunikation	60	+17,6	46	51	-13,6	36
K	Finanz- und Versicherungsdienstleistungen	52	-18,8	42	67	-11,8	56
L	Grundstücks- und Wohnungswesen	29	-35,6	22	29	-17,1	15
M	Freiberufliche, Wissenschaftliche und Technische Dienstleistungen	127	-13,6	104	149	+33,0	124
N	Sonstige Wirtschaftliche Dienstleistungen	204	+4,6	171	205	+6,2	172
O	Öffentliche Verwaltung; Verteidigung; Sozialversicherung	—	x	—	—	x	—
P	Erziehung und Unterricht	22	-8,3	18	35	+20,7	30
Q	Gesundheits- und Sozialwesen	25	+31,6	21	24	+100,0	19
R	Kunst, Unterhaltung und Erholung	38	-2,6	30	39	+39,3	29
S	Sonstige Dienstleistungen	181	-3,2	154	168	-6,7	140
A - S	Insgesamt	1 729	-2,9	1 410	1 757	+2,2	1 462

Noch: 4. Gewerbeanzeigen*) 2015 nach Wirtschaftszweigen und kreisfreien Städten und Kreisen

Nr. der Klassifikation ¹⁾	Wirtschaftsgliederung	Anmeldung			Abmeldung		
		insgesamt		darunter Neuer-richtung ²⁾	insgesamt		darunter Aufgabe ³⁾
		Anzahl	Veränderung gegenüber Vorjahr %	Anzahl	Anzahl	Veränderung gegenüber Vorjahr %	Anzahl

Kreis Heinsberg							
A	Land- und Forstwirtschaft, Fischerei	16	-11,1	14	9	-18,2	8
B	Bergbau und Gewinnung von Steinen und Erden	—	-100,0	—	1	—	1
C	Verarbeitendes Gewerbe	87	+8,8	66	77	-18,9	64
D	Energieversorgung	13	-31,6	10	20	+100,0	17
E	Wasserversorgung; Abwasser- und Abfallentsorgung und Beseitigung von Umweltverschmutzungen	7	+75,0	3	5	+66,7	4
F	Baugewerbe	319	-3,0	230	323	-3,9	247
G	Handel; Instandhaltung und Reparatur von Kraftfahrzeugen	609	+7,2	506	603	-1,5	497
H	Verkehr und Lagerei	39	-18,8	31	50	-19,4	39
I	Gastgewerbe	114	-21,4	79	143	-8,9	114
J	Information und Kommunikation	81	+32,8	57	75	+36,4	60
K	Finanz- und Versicherungsdienstleistungen	63	-35,1	43	79	+5,3	59
L	Grundstücks- und Wohnungswesen	45	+9,8	37	37	+37,0	29
M	Freiberufliche, Wissenschaftliche und Technische Dienstleistungen	194	+28,5	149	154	+11,6	117
N	Sonstige Wirtschaftliche Dienstleistungen	247	+10,3	196	246	+13,9	194
O	Öffentliche Verwaltung; Verteidigung; Sozialversicherung	—	x	—	—	x	—
P	Erziehung und Unterricht	45	+21,6	37	44	+18,9	34
Q	Gesundheits- und Sozialwesen	14	-17,6	10	16	-5,9	11
R	Kunst, Unterhaltung und Erholung	52	+30,0	44	28	+16,7	22
S	Sonstige Dienstleistungen	227	-9,6	200	232	+13,2	190
A - S	Insgesamt	2 172	+1,9	1 712	2 142	+2,9	1 707

Oberbergischer Kreis							
A	Land- und Forstwirtschaft, Fischerei	24	-14,3	17	23	-11,5	20
B	Bergbau und Gewinnung von Steinen und Erden	1	x	1	1	x	1
C	Verarbeitendes Gewerbe	110	-2,7	84	98	-11,7	77
D	Energieversorgung	8	+100,0	4	4	+33,3	3
E	Wasserversorgung; Abwasser- und Abfallentsorgung und Beseitigung von Umweltverschmutzungen	6	—	5	4	-42,9	4
F	Baugewerbe	267	+0,8	221	267	+9,4	228
G	Handel; Instandhaltung und Reparatur von Kraftfahrzeugen	617	-1,6	510	689	-0,4	604
H	Verkehr und Lagerei	61	+24,5	48	49	-22,2	42
I	Gastgewerbe	136	-2,9	109	139	-9,7	111
J	Information und Kommunikation	79	-11,2	65	94	+1,1	70
K	Finanz- und Versicherungsdienstleistungen	78	-20,4	61	94	-8,7	68
L	Grundstücks- und Wohnungswesen	28	-37,8	22	27	-3,6	24
M	Freiberufliche, Wissenschaftliche und Technische Dienstleistungen	194	-8,1	159	212	+22,5	180
N	Sonstige Wirtschaftliche Dienstleistungen	242	-1,6	211	219	-8,8	188
O	Öffentliche Verwaltung; Verteidigung; Sozialversicherung	—	x	—	—	x	—
P	Erziehung und Unterricht	54	-1,8	48	41	+13,9	38
Q	Gesundheits- und Sozialwesen	18	-25,0	15	22	-4,3	20
R	Kunst, Unterhaltung und Erholung	32	-25,6	27	30	-3,2	22
S	Sonstige Dienstleistungen	269	-1,8	236	194	-21,5	167
A - S	Insgesamt	2 224	-4,0	1 843	2 207	-2,9	1 867

Rheinisch-Bergischer Kreis							
A	Land- und Forstwirtschaft, Fischerei	10	-44,4	10	13	+8,3	10
B	Bergbau und Gewinnung von Steinen und Erden	—	x	—	—	x	—
C	Verarbeitendes Gewerbe	67	-25,6	51	77	-1,3	64
D	Energieversorgung	2	-81,8	2	5	-44,4	5
E	Wasserversorgung; Abwasser- und Abfallentsorgung und Beseitigung von Umweltverschmutzungen	1	-90,9	1	5	—	2
F	Baugewerbe	267	-17,6	205	273	-11,9	222
G	Handel; Instandhaltung und Reparatur von Kraftfahrzeugen	527	-9,0	424	514	-7,6	406
H	Verkehr und Lagerei	56	-12,5	40	81	-12,0	69
I	Gastgewerbe	131	-16,0	91	133	-7,6	104
J	Information und Kommunikation	105	-14,6	81	105	+8,2	71
K	Finanz- und Versicherungsdienstleistungen	80	+11,1	53	83	-23,9	56
L	Grundstücks- und Wohnungswesen	57	+9,6	46	45	-11,8	32
M	Freiberufliche, Wissenschaftliche und Technische Dienstleistungen	275	-1,4	224	215	-19,5	175
N	Sonstige Wirtschaftliche Dienstleistungen	298	-2,6	248	246	-20,1	196
O	Öffentliche Verwaltung; Verteidigung; Sozialversicherung	—	x	—	—	x	—
P	Erziehung und Unterricht	54	-6,9	47	30	-16,7	23
Q	Gesundheits- und Sozialwesen	17	-10,5	12	30	+100,0	27
R	Kunst, Unterhaltung und Erholung	53	-1,9	43	39	+25,8	30
S	Sonstige Dienstleistungen	346	+4,5	293	263	-17,0	206
A - S	Insgesamt	2 346	-7,9	1 871	2 157	-11,5	1 698

Anmerkungen Seite 15

Noch: 4. Gewerbeanzeigen*) 2015 nach Wirtschaftszweigen und kreisfreien Städten und Kreisen

Nr. der Klassifikation ¹⁾	Wirtschaftsgliederung	Anmeldung			Abmeldung		
		insgesamt		darunter Neuer-richtung ²⁾	insgesamt		darunter Aufgabe ³⁾
		Anzahl	Veränderung gegenüber Vorjahr %	Anzahl	Anzahl	Veränderung gegenüber Vorjahr %	Anzahl

Rhein-Sieg-Kreis							
A	Land- und Forstwirtschaft, Fischerei	30	+20,0	28	24	-25,0	22
B	Bergbau und Gewinnung von Steinen und Erden	—	x	—	5	+400,0	1
C	Verarbeitendes Gewerbe	206	+1,0	161	174	-12,6	136
D	Energieversorgung	26	-3,7	21	25	+38,9	20
E	Wasserversorgung; Abwasser- und Abfallentsorgung und Beseitigung von Umweltverschmutzungen	16	+60,0	15	7	-30,0	7
F	Baugewerbe	861	+7,6	690	796	-6,2	625
G	Handel; Instandhaltung und Reparatur von Kraftfahrzeugen	1 214	-4,8	987	1 333	+1,8	1 113
H	Verkehr und Lagerei	156	+0,6	123	155	-18,8	121
I	Gastgewerbe	311	+7,2	242	310	+3,3	252
J	Information und Kommunikation	290	+12,4	213	253	+1,6	192
K	Finanz- und Versicherungsdienstleistungen	172	-9,0	120	183	+6,4	130
L	Grundstücks- und Wohnungswesen	171	+4,9	130	142	+4,4	108
M	Freiberufliche, Wissenschaftliche und Technische Dienstleistungen	655	+11,0	525	551	+21,9	428
N	Sonstige Wirtschaftliche Dienstleistungen	791	+3,9	679	713	+3,5	606
O	Öffentliche Verwaltung; Verteidigung; Sozialversicherung	—	x	—	—	x	—
P	Erziehung und Unterricht	140	+6,9	118	97	+7,8	81
Q	Gesundheits- und Sozialwesen	73	+28,1	63	66	+8,2	53
R	Kunst, Unterhaltung und Erholung	118	-3,3	103	107	+32,1	84
S	Sonstige Dienstleistungen	730	+10,9	641	548	-3,9	454
A - S	Insgesamt	5 960	+4,3	4 859	5 489	+1,5	4 433

Regierungsbezirk Köln							
A	Land- und Forstwirtschaft, Fischerei	143	+2,1	130	111	-11,2	98
B	Bergbau und Gewinnung von Steinen und Erden	6	+50,0	2	7	—	3
C	Verarbeitendes Gewerbe	1 224	-4,0	978	1 056	-9,0	853
D	Energieversorgung	138	-16,9	107	109	+7,9	80
E	Wasserversorgung; Abwasser- und Abfallentsorgung und Beseitigung von Umweltverschmutzungen	76	+18,8	59	58	-1,7	49
F	Baugewerbe	5 557	-1,5	4 677	5 110	-5,8	4 241
G	Handel; Instandhaltung und Reparatur von Kraftfahrzeugen	9 140	-0,3	7 698	9 037	-1,7	7 566
H	Verkehr und Lagerei	1 197	+5,0	1 014	1 133	-19,1	950
I	Gastgewerbe	2 701	-8,5	1 583	2 703	-12,6	1 720
J	Information und Kommunikation	2 056	+0,9	1 641	1 746	+4,3	1 300
K	Finanz- und Versicherungsdienstleistungen	1 209	-9,6	899	1 316	-10,1	1 018
L	Grundstücks- und Wohnungswesen	864	-11,9	690	730	-6,2	549
M	Freiberufliche, Wissenschaftliche und Technische Dienstleistungen	5 179	+4,5	4 454	4 178	+5,3	3 486
N	Sonstige Wirtschaftliche Dienstleistungen	4 999	+2,5	4 383	4 478	-4,3	3 770
O	Öffentliche Verwaltung; Verteidigung; Sozialversicherung	—	-100,0	—	—	x	—
P	Erziehung und Unterricht	908	+6,4	807	603	+8,3	512
Q	Gesundheits- und Sozialwesen	326	+26,8	265	402	+73,3	337
R	Kunst, Unterhaltung und Erholung	837	-6,5	700	635	+5,1	505
S	Sonstige Dienstleistungen	5 099	+1,1	4 531	3 956	-10,1	3 363
A - S	Insgesamt	41 659	-0,3	34 618	37 368	-4,0	30 400

kreisfreie Stadt Bottrop							
A	Land- und Forstwirtschaft, Fischerei	1	-66,7	1	2	-50,0	2
B	Bergbau und Gewinnung von Steinen und Erden	—	x	—	—	-100,0	—
C	Verarbeitendes Gewerbe	17	-15,0	12	30	+25,0	22
D	Energieversorgung	2	-75,0	2	2	—	2
E	Wasserversorgung; Abwasser- und Abfallentsorgung und Beseitigung von Umweltverschmutzungen	—	-100,0	—	7	x	6
F	Baugewerbe	98	+6,5	78	110	-4,3	84
G	Handel; Instandhaltung und Reparatur von Kraftfahrzeugen	185	-21,6	170	270	+3,1	231
H	Verkehr und Lagerei	30	+3,4	27	25	-7,4	24
I	Gastgewerbe	75	-3,8	63	80	-2,4	71
J	Information und Kommunikation	28	—	25	29	-31,0	22
K	Finanz- und Versicherungsdienstleistungen	19	+5,6	14	42	-14,3	38
L	Grundstücks- und Wohnungswesen	26	-3,7	20	23	-20,7	14
M	Freiberufliche, Wissenschaftliche und Technische Dienstleistungen	56	-21,1	45	105	+10,5	93
N	Sonstige Wirtschaftliche Dienstleistungen	74	-35,7	64	94	-19,0	77
O	Öffentliche Verwaltung; Verteidigung; Sozialversicherung	—	x	—	—	x	—
P	Erziehung und Unterricht	18	—	17	12	-14,3	9
Q	Gesundheits- und Sozialwesen	5	-16,7	5	11	+37,5	7
R	Kunst, Unterhaltung und Erholung	16	-5,9	16	35	+118,8	32
S	Sonstige Dienstleistungen	75	+8,7	64	69	+4,5	58
A - S	Insgesamt	725	-13,5	623	946	-0,6	792

Noch: 4. Gewerbeanzeigen*) 2015 nach Wirtschaftszweigen und kreisfreien Städten und Kreisen

Nr. der Klassifikation ¹⁾	Wirtschaftsgliederung	Anmeldung			Abmeldung		
		insgesamt		darunter Neuer-richtung ²⁾	insgesamt		darunter Aufgabe ³⁾
		Anzahl	Veränderung gegenüber Vorjahr %	Anzahl	Anzahl	Veränderung gegenüber Vorjahr %	Anzahl

kreisfreie Stadt Gelsenkirchen							
A	Land- und Forstwirtschaft, Fischerei	–	–100,0	–	–	–100,0	–
B	Bergbau und Gewinnung von Steinen und Erden	–	x	–	–	x	–
C	Verarbeitendes Gewerbe	37	–22,9	29	50	–7,4	46
D	Energieversorgung	6	+100,0	5	8	+700,0	7
E	Wasserversorgung; Abwasser- und Abfallentsorgung und Beseitigung von Umweltverschmutzungen	5	+150,0	3	9	+350,0	7
F	Baugewerbe	502	–17,0	426	518	–23,4	462
G	Handel; Instandhaltung und Reparatur von Kraftfahrzeugen	526	+4,2	462	506	–5,4	447
H	Verkehr und Lagerei	59	+25,5	49	64	+33,3	54
I	Gastgewerbe	194	–11,4	137	210	–14,6	173
J	Information und Kommunikation	44	–24,1	34	55	+17,0	41
K	Finanz- und Versicherungsdienstleistungen	32	–41,8	24	56	–8,2	50
L	Grundstücks- und Wohnungswesen	27	–18,2	17	29	+7,4	20
M	Freiberufliche, Wissenschaftliche und Technische Dienstleistungen	161	+5,9	139	144	+8,3	117
N	Sonstige Wirtschaftliche Dienstleistungen	267	–14,7	237	287	–11,7	255
O	Öffentliche Verwaltung; Verteidigung; Sozialversicherung	–	x	–	–	x	–
P	Erziehung und Unterricht	34	+47,8	32	18	–5,3	17
Q	Gesundheits- und Sozialwesen	5	–	5	10	–9,1	8
R	Kunst, Unterhaltung und Erholung	51	+41,7	44	48	+41,2	33
S	Sonstige Dienstleistungen	164	+1,9	144	150	–16,2	131
A - S	Insgesamt	2 114	–6,8	1 787	2 162	–10,0	1 868

kreisfreie Stadt Münster							
A	Land- und Forstwirtschaft, Fischerei	2	–50,0	2	2	–60,0	1
B	Bergbau und Gewinnung von Steinen und Erden	–	x	–	–	x	–
C	Verarbeitendes Gewerbe	54	+8,0	38	55	+3,8	42
D	Energieversorgung	10	+150,0	10	3	–	1
E	Wasserversorgung; Abwasser- und Abfallentsorgung und Beseitigung von Umweltverschmutzungen	7	+250,0	6	3	–57,1	3
F	Baugewerbe	173	–9,9	151	158	–25,1	134
G	Handel; Instandhaltung und Reparatur von Kraftfahrzeugen	558	+6,5	455	666	+10,3	551
H	Verkehr und Lagerei	51	–13,6	39	63	–4,5	59
I	Gastgewerbe	157	–	64	143	–10,6	76
J	Information und Kommunikation	132	–4,3	110	126	+27,3	95
K	Finanz- und Versicherungsdienstleistungen	61	+17,3	47	82	–1,2	64
L	Grundstücks- und Wohnungswesen	54	–12,9	48	42	–10,6	28
M	Freiberufliche, Wissenschaftliche und Technische Dienstleistungen	314	–12,5	283	342	+7,5	291
N	Sonstige Wirtschaftliche Dienstleistungen	248	+2,9	226	280	+6,5	249
O	Öffentliche Verwaltung; Verteidigung; Sozialversicherung	–	x	–	–	x	–
P	Erziehung und Unterricht	49	–24,6	45	39	+18,2	35
Q	Gesundheits- und Sozialwesen	9	–	8	6	+20,0	6
R	Kunst, Unterhaltung und Erholung	46	+31,4	38	37	+2,8	27
S	Sonstige Dienstleistungen	202	–30,6	170	205	–19,0	166
A - S	Insgesamt	2 127	–5,2	1 740	2 252	+0,3	1 828

Kreis Borken							
A	Land- und Forstwirtschaft, Fischerei	39	–7,1	35	31	+29,2	24
B	Bergbau und Gewinnung von Steinen und Erden	1	x	–	–	x	–
C	Verarbeitendes Gewerbe	141	+18,5	108	129	+0,8	99
D	Energieversorgung	36	–2,7	25	35	–27,1	21
E	Wasserversorgung; Abwasser- und Abfallentsorgung und Beseitigung von Umweltverschmutzungen	8	+14,3	5	9	+28,6	7
F	Baugewerbe	284	–6,6	230	330	+1,2	268
G	Handel; Instandhaltung und Reparatur von Kraftfahrzeugen	767	–4,4	629	756	–7,1	642
H	Verkehr und Lagerei	41	–8,9	36	54	–12,9	39
I	Gastgewerbe	180	+7,1	106	195	+2,6	128
J	Information und Kommunikation	83	–2,4	67	64	–8,6	52
K	Finanz- und Versicherungsdienstleistungen	88	+44,3	71	79	–24,0	62
L	Grundstücks- und Wohnungswesen	77	+24,2	63	45	–11,8	35
M	Freiberufliche, Wissenschaftliche und Technische Dienstleistungen	249	+7,8	217	180	+7,1	151
N	Sonstige Wirtschaftliche Dienstleistungen	247	–8,2	212	222	–3,1	189
O	Öffentliche Verwaltung; Verteidigung; Sozialversicherung	–	x	–	–	x	–
P	Erziehung und Unterricht	44	–2,2	35	34	+30,8	24
Q	Gesundheits- und Sozialwesen	31	–	27	22	+15,8	17
R	Kunst, Unterhaltung und Erholung	59	–26,3	45	59	+28,3	44
S	Sonstige Dienstleistungen	261	+13,5	219	216	+13,7	185
A - S	Insgesamt	2 636	+0,7	2 130	2 460	–1,7	1 987

Anmerkungen Seite 15

Noch: 4. Gewerbeanzeigen*) 2015 nach Wirtschaftszweigen und kreisfreien Städten und Kreisen

Nr. der Klassifi- kation ¹⁾	Wirtschaftsgliederung	Anmeldung			Abmeldung		
		insgesamt		darunter Neuer- richtung ²⁾	insgesamt		darunter Aufgabe ³⁾
		Anzahl	Veränderung gegenüber Vorjahr %	Anzahl	Anzahl	Veränderung gegenüber Vorjahr %	Anzahl
Kreis Coesfeld							
A	Land- und Forstwirtschaft, Fischerei	17	+21,4	12	13	–	10
B	Bergbau und Gewinnung von Steinen und Erden	1	x	1	–	x	–
C	Verarbeitendes Gewerbe	51	–22,7	42	61	+48,8	47
D	Energieversorgung	13	–40,9	11	12	+33,3	12
E	Wasserversorgung; Abwasser- und Abfallentsorgung und Beseitigung von Umweltverschmutzungen	9	+80,0	5	4	–	3
F	Baugewerbe	213	–0,9	158	201	–4,3	174
G	Handel; Instandhaltung und Reparatur von Kraftfahrzeugen	413	+3,0	340	454	+12,1	376
H	Verkehr und Lagerei	29	+70,6	23	20	–	19
I	Gastgewerbe	93	+3,3	75	92	+2,2	80
J	Information und Kommunikation	67	+31,4	56	54	+31,7	40
K	Finanz- und Versicherungsdienstleistungen	55	+17,0	43	44	–25,4	32
L	Grundstücks- und Wohnungswesen	29	–3,3	23	32	+3,2	24
M	Freiberufliche, Wissenschaftliche und Technische Dienstleistungen	155	+29,2	124	126	+26,0	90
N	Sonstige Wirtschaftliche Dienstleistungen	170	+32,8	146	134	+3,1	105
O	Öffentliche Verwaltung; Verteidigung; Sozialversicherung	–	x	–	–	x	–
P	Erziehung und Unterricht	28	+33,3	25	28	+47,4	24
Q	Gesundheits- und Sozialwesen	13	+18,2	10	16	–5,9	12
R	Kunst, Unterhaltung und Erholung	32	+28,0	24	35	+34,6	27
S	Sonstige Dienstleistungen	167	+19,3	142	140	+5,3	115
A - S	Insgesamt	1 555	+10,8	1 260	1 466	+8,8	1 190
Kreis Recklinghausen							
A	Land- und Forstwirtschaft, Fischerei	19	+26,7	13	11	+120,0	9
B	Bergbau und Gewinnung von Steinen und Erden	–	–100,0	–	–	x	–
C	Verarbeitendes Gewerbe	127	–15,9	99	141	–0,7	112
D	Energieversorgung	28	–28,2	24	11	–45,0	6
E	Wasserversorgung; Abwasser- und Abfallentsorgung und Beseitigung von Umweltverschmutzungen	8	+14,3	7	11	+22,2	9
F	Baugewerbe	729	+12,3	617	653	–0,5	558
G	Handel; Instandhaltung und Reparatur von Kraftfahrzeugen	1 366	+5,4	1 143	1 263	–5,3	1 071
H	Verkehr und Lagerei	107	–4,5	90	103	–14,9	85
I	Gastgewerbe	387	–11,8	278	435	+1,6	345
J	Information und Kommunikation	141	–2,1	108	148	+18,4	119
K	Finanz- und Versicherungsdienstleistungen	163	+0,6	128	183	+1,7	140
L	Grundstücks- und Wohnungswesen	98	+12,6	76	89	+12,7	62
M	Freiberufliche, Wissenschaftliche und Technische Dienstleistungen	456	+11,8	397	361	–4,5	301
N	Sonstige Wirtschaftliche Dienstleistungen	474	+10,5	409	448	+9,5	394
O	Öffentliche Verwaltung; Verteidigung; Sozialversicherung	–	x	–	–	x	–
P	Erziehung und Unterricht	78	+23,8	71	66	+26,9	54
Q	Gesundheits- und Sozialwesen	28	–12,5	24	33	–10,8	27
R	Kunst, Unterhaltung und Erholung	93	+10,7	73	92	+17,9	70
S	Sonstige Dienstleistungen	444	–7,5	388	421	+1,0	364
A - S	Insgesamt	4 746	+3,2	3 945	4 469	+0,0	3 726
Kreis Steinfurt							
A	Land- und Forstwirtschaft, Fischerei	31	–34,0	21	20	–33,3	13
B	Bergbau und Gewinnung von Steinen und Erden	–	x	–	–	–100,0	–
C	Verarbeitendes Gewerbe	142	+10,1	109	116	+17,2	92
D	Energieversorgung	44	–26,7	41	25	–13,8	15
E	Wasserversorgung; Abwasser- und Abfallentsorgung und Beseitigung von Umweltverschmutzungen	3	+200,0	3	5	–44,4	4
F	Baugewerbe	322	+3,5	250	317	–5,9	249
G	Handel; Instandhaltung und Reparatur von Kraftfahrzeugen	774	–10,7	642	781	–12,3	668
H	Verkehr und Lagerei	65	–18,8	54	82	–9,9	67
I	Gastgewerbe	198	+14,5	145	196	–3,9	152
J	Information und Kommunikation	93	–1,1	75	63	–24,1	44
K	Finanz- und Versicherungsdienstleistungen	110	–7,6	80	125	+25,0	99
L	Grundstücks- und Wohnungswesen	73	–16,1	59	35	–14,6	24
M	Freiberufliche, Wissenschaftliche und Technische Dienstleistungen	244	–10,0	196	189	–6,0	157
N	Sonstige Wirtschaftliche Dienstleistungen	320	+11,1	286	249	–13,5	213
O	Öffentliche Verwaltung; Verteidigung; Sozialversicherung	–	x	–	–	x	–
P	Erziehung und Unterricht	46	+2,2	38	34	–5,6	24
Q	Gesundheits- und Sozialwesen	29	+20,8	24	17	–5,6	16
R	Kunst, Unterhaltung und Erholung	60	–13,0	52	43	–4,4	35
S	Sonstige Dienstleistungen	340	+3,3	291	252	–4,5	208
A - S	Insgesamt	2 894	–3,3	2 366	2 549	–7,9	2 080

Noch: 4. Gewerbeanzeigen*) 2015 nach Wirtschaftszweigen und kreisfreien Städten und Kreisen

Nr. der Klassifikation ¹⁾	Wirtschaftsgliederung	Anmeldung			Abmeldung		
		insgesamt		darunter Neuer-richtung ²⁾	insgesamt		darunter Aufgabe ³⁾
		Anzahl	Veränderung gegenüber Vorjahr %	Anzahl	Anzahl	Veränderung gegenüber Vorjahr %	Anzahl

Kreis Warendorf							
A	Land- und Forstwirtschaft, Fischerei	26	+44,4	21	15	+25,0	11
B	Bergbau und Gewinnung von Steinen und Erden	—	x	—	—	—100,0	—
C	Verarbeitendes Gewerbe	78	—21,2	61	77	—23,8	65
D	Energieversorgung	24	—29,4	23	11	—57,7	9
E	Wasserversorgung; Abwasser- und Abfallentsorgung und Beseitigung von Umweltverschmutzungen	8	+166,7	6	4	+33,3	2
F	Baugewerbe	213	—1,4	176	215	+8,6	182
G	Handel; Instandhaltung und Reparatur von Kraftfahrzeugen	490	+7,0	420	476	—13,0	403
H	Verkehr und Lagerei	33	+3,1	29	38	+18,8	32
I	Gastgewerbe	131	—7,7	98	131	—3,7	104
J	Information und Kommunikation	62	+24,0	53	53	+29,3	44
K	Finanz- und Versicherungsdienstleistungen	60	—11,8	44	72	+41,2	49
L	Grundstücks- und Wohnungswesen	37	+8,8	28	25	—26,5	16
M	Freiberufliche, Wissenschaftliche und Technische Dienstleistungen	159	+1,9	129	97	—12,6	77
N	Sonstige Wirtschaftliche Dienstleistungen	226	—	195	182	+7,7	169
O	Öffentliche Verwaltung; Verteidigung; Sozialversicherung	—	x	—	—	x	—
P	Erziehung und Unterricht	45	+40,6	38	28	+64,7	21
Q	Gesundheits- und Sozialwesen	11	—54,2	7	10	—23,1	8
R	Kunst, Unterhaltung und Erholung	35	—22,2	29	31	—3,1	27
S	Sonstige Dienstleistungen	202	+15,4	180	170	+18,1	139
A - S	Insgesamt	1 840	+1,5	1 537	1 635	—2,0	1 358

Regierungsbezirk Münster							
A	Land- und Forstwirtschaft, Fischerei	135	—7,5	105	94	—2,1	70
B	Bergbau und Gewinnung von Steinen und Erden	2	+100,0	1	—	—100,0	—
C	Verarbeitendes Gewerbe	647	—5,1	498	659	+2,6	525
D	Energieversorgung	163	—21,3	141	107	—22,5	73
E	Wasserversorgung; Abwasser- und Abfallentsorgung und Beseitigung von Umweltverschmutzungen	48	+60,0	35	52	+26,8	41
F	Baugewerbe	2 534	—1,9	2 086	2 502	—8,3	2 111
G	Handel; Instandhaltung und Reparatur von Kraftfahrzeugen	5 079	—0,2	4 261	5 172	—4,1	4 389
H	Verkehr und Lagerei	415	—1,4	347	449	—3,9	379
I	Gastgewerbe	1 415	—3,5	966	1 482	—3,5	1 129
J	Information und Kommunikation	650	+0,3	528	592	+8,0	457
K	Finanz- und Versicherungsdienstleistungen	588	+1,0	451	683	—0,6	534
L	Grundstücks- und Wohnungswesen	421	—0,2	334	320	—5,6	223
M	Freiberufliche, Wissenschaftliche und Technische Dienstleistungen	1 794	+1,5	1 530	1 544	+2,7	1 277
N	Sonstige Wirtschaftliche Dienstleistungen	2 026	+0,8	1 775	1 896	—1,7	1 651
O	Öffentliche Verwaltung; Verteidigung; Sozialversicherung	—	x	—	—	x	—
P	Erziehung und Unterricht	342	+9,6	301	259	+19,9	208
Q	Gesundheits- und Sozialwesen	131	—7,7	110	125	—2,3	101
R	Kunst, Unterhaltung und Erholung	392	+0,3	321	380	+21,4	295
S	Sonstige Dienstleistungen	1 855	—1,1	1 598	1 623	—1,4	1 366
A - S	Insgesamt	18 637	—0,7	15 388	17 939	—2,3	14 829

kreisfreie Stadt Bielefeld							
A	Land- und Forstwirtschaft, Fischerei	7	x	6	5	+25,0	4
B	Bergbau und Gewinnung von Steinen und Erden	—	x	—	—	x	—
C	Verarbeitendes Gewerbe	57	+1,8	49	57	—20,8	39
D	Energieversorgung	9	—47,1	5	8	—33,3	5
E	Wasserversorgung; Abwasser- und Abfallentsorgung und Beseitigung von Umweltverschmutzungen	3	—50,0	3	4	—50,0	3
F	Baugewerbe	278	—15,0	239	328	+35,5	266
G	Handel; Instandhaltung und Reparatur von Kraftfahrzeugen	657	+3,0	525	705	—1,7	561
H	Verkehr und Lagerei	85	+14,9	68	73	—26,3	68
I	Gastgewerbe	169	—18,8	60	218	+10,7	111
J	Information und Kommunikation	128	+13,3	110	124	+17,0	104
K	Finanz- und Versicherungsdienstleistungen	87	—23,0	62	110	+7,8	90
L	Grundstücks- und Wohnungswesen	80	+5,3	70	50	—20,6	41
M	Freiberufliche, Wissenschaftliche und Technische Dienstleistungen	418	+17,1	359	426	+24,9	345
N	Sonstige Wirtschaftliche Dienstleistungen	276	—20,2	251	284	—5,3	240
O	Öffentliche Verwaltung; Verteidigung; Sozialversicherung	—	x	—	—	x	—
P	Erziehung und Unterricht	82	+12,3	72	59	+28,3	44
Q	Gesundheits- und Sozialwesen	30	+100,0	24	33	+73,7	30
R	Kunst, Unterhaltung und Erholung	59	+25,5	48	48	+23,1	33
S	Sonstige Dienstleistungen	260	—1,1	209	243	—10,3	194
A - S	Insgesamt	2 685	—1,9	2 160	2 775	+5,2	2 178

Anmerkungen Seite 15

Noch: 4. Gewerbeanzeigen*) 2015 nach Wirtschaftszweigen und kreisfreien Städten und Kreisen

Nr. der Klassifikation ¹⁾	Wirtschaftsgliederung	Anmeldung			Abmeldung		
		insgesamt		darunter Neuer-richtung ²⁾	insgesamt		darunter Aufgabe ³⁾
		Anzahl	Veränderung gegenüber Vorjahr %	Anzahl	Anzahl	Veränderung gegenüber Vorjahr %	Anzahl

Kreis Gütersloh							
A	Land- und Forstwirtschaft, Fischerei	30	+57,9	23	16	+23,1	14
B	Bergbau und Gewinnung von Steinen und Erden	—	—100,0	—	1	x	1
C	Verarbeitendes Gewerbe	119	—23,7	96	138	+9,5	111
D	Energieversorgung	22	+15,8	16	11	—26,7	9
E	Wasserversorgung; Abwasser- und Abfallentsorgung und Beseitigung von Umweltverschmutzungen	6	x	5	2	—71,4	2
F	Baugewerbe	318	—5,6	253	374	+20,3	305
G	Handel; Instandhaltung und Reparatur von Kraftfahrzeugen	760	—3,1	613	786	—4,6	638
H	Verkehr und Lagerei	50	—21,9	42	77	+42,6	67
I	Gastgewerbe	166	—2,9	112	179	+5,3	136
J	Information und Kommunikation	95	—2,1	74	79	—17,7	60
K	Finanz- und Versicherungsdienstleistungen	70	—24,7	54	105	+15,4	87
L	Grundstücks- und Wohnungswesen	63	—10,0	44	48	+29,7	35
M	Freiberufliche, Wissenschaftliche und Technische Dienstleistungen	257	+16,3	210	203	—7,3	164
N	Sonstige Wirtschaftliche Dienstleistungen	263	—0,8	227	245	—5,0	194
O	Öffentliche Verwaltung; Verteidigung; Sozialversicherung	—	x	—	—	x	—
P	Erziehung und Unterricht	53	+8,2	48	38	—5,0	29
Q	Gesundheits- und Sozialwesen	27	—3,6	25	14	+7,7	13
R	Kunst, Unterhaltung und Erholung	53	—7,0	42	46	+7,0	32
S	Sonstige Dienstleistungen	263	—15,4	216	227	—16,5	185
A - S	Insgesamt	2 615	—4,7	2 100	2 589	—	2 082

Kreis Herford							
A	Land- und Forstwirtschaft, Fischerei	11	—15,4	10	9	+80,0	7
B	Bergbau und Gewinnung von Steinen und Erden	—	x	—	1	x	1
C	Verarbeitendes Gewerbe	93	—9,7	63	82	—37,9	64
D	Energieversorgung	6	—40,0	5	16	+60,0	12
E	Wasserversorgung; Abwasser- und Abfallentsorgung und Beseitigung von Umweltverschmutzungen	2	+100,0	2	6	+200,0	5
F	Baugewerbe	279	—10,6	232	298	—10,5	254
G	Handel; Instandhaltung und Reparatur von Kraftfahrzeugen	568	+4,2	428	602	—11,5	459
H	Verkehr und Lagerei	45	—2,2	33	56	—25,3	39
I	Gastgewerbe	117	—0,8	84	121	—14,2	90
J	Information und Kommunikation	62	—11,4	48	60	—20,0	43
K	Finanz- und Versicherungsdienstleistungen	80	+1,3	55	81	—20,6	61
L	Grundstücks- und Wohnungswesen	45	—18,2	36	35	—10,3	30
M	Freiberufliche, Wissenschaftliche und Technische Dienstleistungen	201	—9,9	153	176	—8,8	134
N	Sonstige Wirtschaftliche Dienstleistungen	238	+13,3	197	192	—4,5	163
O	Öffentliche Verwaltung; Verteidigung; Sozialversicherung	—	x	—	—	x	—
P	Erziehung und Unterricht	37	+15,6	30	31	—6,1	22
Q	Gesundheits- und Sozialwesen	27	+107,7	27	27	+145,5	25
R	Kunst, Unterhaltung und Erholung	51	—1,9	41	50	—7,4	35
S	Sonstige Dienstleistungen	236	—2,1	191	195	—17,0	164
A - S	Insgesamt	2 098	—1,2	1 635	2 038	—12,2	1 608

Kreis Höxter							
A	Land- und Forstwirtschaft, Fischerei	15	+25,0	13	14	—33,3	9
B	Bergbau und Gewinnung von Steinen und Erden	—	x	—	—	x	—
C	Verarbeitendes Gewerbe	38	—15,6	28	44	+2,3	38
D	Energieversorgung	13	—23,5	9	17	+30,8	11
E	Wasserversorgung; Abwasser- und Abfallentsorgung und Beseitigung von Umweltverschmutzungen	5	+400,0	3	1	—80,0	1
F	Baugewerbe	80	—23,8	64	99	—8,3	81
G	Handel; Instandhaltung und Reparatur von Kraftfahrzeugen	277	+12,6	214	282	+11,9	238
H	Verkehr und Lagerei	18	—5,3	15	14	—17,6	12
I	Gastgewerbe	75	+17,2	51	71	—9,0	59
J	Information und Kommunikation	18	—25,0	15	24	+41,2	21
K	Finanz- und Versicherungsdienstleistungen	26	+4,0	20	36	+5,9	33
L	Grundstücks- und Wohnungswesen	11	—26,7	9	9	—	7
M	Freiberufliche, Wissenschaftliche und Technische Dienstleistungen	71	+24,6	66	53	+23,3	44
N	Sonstige Wirtschaftliche Dienstleistungen	89	+9,9	79	86	+17,8	77
O	Öffentliche Verwaltung; Verteidigung; Sozialversicherung	—	x	—	—	x	—
P	Erziehung und Unterricht	17	+13,3	17	10	—23,1	9
Q	Gesundheits- und Sozialwesen	7	—	7	12	+200,0	11
R	Kunst, Unterhaltung und Erholung	29	+61,1	25	22	+4,8	16
S	Sonstige Dienstleistungen	124	—	107	91	+2,2	81
A - S	Insgesamt	913	+4,3	742	885	+5,4	748

Noch: 4. Gewerbeanzeigen*) 2015 nach Wirtschaftszweigen und kreisfreien Städten und Kreisen

Nr. der Klassifikation ¹⁾	Wirtschaftsgliederung	Anmeldung			Abmeldung		
		insgesamt		darunter Neuer-richtung ²⁾	insgesamt		darunter Aufgabe ³⁾
		Anzahl	Veränderung gegenüber Vorjahr %	Anzahl	Anzahl	Veränderung gegenüber Vorjahr %	Anzahl

Kreis Lippe							
A	Land- und Forstwirtschaft, Fischerei	24	+33,3	22	22	+69,2	17
B	Bergbau und Gewinnung von Steinen und Erden	—	x	—	2	+100,0	2
C	Verarbeitendes Gewerbe	111	-15,3	88	100	-11,5	82
D	Energieversorgung	27	+22,7	14	10	+42,9	9
E	Wasserversorgung; Abwasser- und Abfallentsorgung und Beseitigung von Umweltverschmutzungen	5	-44,4	4	6	+100,0	6
F	Baugewerbe	385	+11,0	328	375	+5,6	320
G	Handel; Instandhaltung und Reparatur von Kraftfahrzeugen	672	+2,6	562	739	+5,0	621
H	Verkehr und Lagerei	71	+14,5	59	78	-4,9	55
I	Gastgewerbe	169	+13,4	132	174	-7,4	150
J	Information und Kommunikation	95	+8,0	81	89	+23,6	76
K	Finanz- und Versicherungsdienstleistungen	104	+20,9	74	100	-2,0	82
L	Grundstücks- und Wohnungswesen	71	+14,5	53	64	+36,2	48
M	Freiberufliche, Wissenschaftliche und Technische Dienstleistungen	261	+14,0	194	237	+5,3	202
N	Sonstige Wirtschaftliche Dienstleistungen	263	+0,8	225	228	-3,4	196
O	Öffentliche Verwaltung; Verteidigung; Sozialversicherung	—	x	—	—	x	—
P	Erziehung und Unterricht	59	+28,3	50	47	+95,8	37
Q	Gesundheits- und Sozialwesen	26	+30,0	22	28	+12,0	22
R	Kunst, Unterhaltung und Erholung	48	-15,8	38	45	-13,5	34
S	Sonstige Dienstleistungen	236	-8,9	197	225	-3,4	193
A - S	Insgesamt	2 627	+5,0	2 143	2 569	+3,5	2 152

Kreis Minden-Lübbecke							
A	Land- und Forstwirtschaft, Fischerei	16	-30,4	12	17	+21,4	13
B	Bergbau und Gewinnung von Steinen und Erden	—	-100,0	—	2	+100,0	1
C	Verarbeitendes Gewerbe	91	+4,6	70	111	+13,3	82
D	Energieversorgung	13	-50,0	10	17	-26,1	12
E	Wasserversorgung; Abwasser- und Abfallentsorgung und Beseitigung von Umweltverschmutzungen	7	+133,3	6	5	-37,5	3
F	Baugewerbe	276	+12,7	240	248	+13,2	208
G	Handel; Instandhaltung und Reparatur von Kraftfahrzeugen	637	+5,8	535	641	-11,8	564
H	Verkehr und Lagerei	60	+25,0	55	60	-20,0	56
I	Gastgewerbe	146	-13,6	110	152	-14,1	113
J	Information und Kommunikation	86	-2,3	72	54	-3,6	41
K	Finanz- und Versicherungsdienstleistungen	90	-6,3	67	113	+15,3	83
L	Grundstücks- und Wohnungswesen	56	+16,7	42	45	+32,4	32
M	Freiberufliche, Wissenschaftliche und Technische Dienstleistungen	218	-0,9	183	185	+8,2	147
N	Sonstige Wirtschaftliche Dienstleistungen	234	-5,3	203	190	-5,0	162
O	Öffentliche Verwaltung; Verteidigung; Sozialversicherung	—	x	—	—	x	—
P	Erziehung und Unterricht	42	-16,0	38	33	-5,7	27
Q	Gesundheits- und Sozialwesen	25	-3,8	21	24	+4,3	20
R	Kunst, Unterhaltung und Erholung	54	+35,0	47	46	+17,9	34
S	Sonstige Dienstleistungen	229	-7,7	202	184	-20,7	148
A - S	Insgesamt	2 280	+0,5	1 913	2 127	-4,6	1 746

Kreis Paderborn							
A	Land- und Forstwirtschaft, Fischerei	17	-15,0	13	11	-35,3	11
B	Bergbau und Gewinnung von Steinen und Erden	1	-50,0	—	1	-66,7	1
C	Verarbeitendes Gewerbe	105	+1,0	87	88	+4,8	62
D	Energieversorgung	38	+8,6	28	17	-32,0	15
E	Wasserversorgung; Abwasser- und Abfallentsorgung und Beseitigung von Umweltverschmutzungen	3	+50,0	3	—	-100,0	—
F	Baugewerbe	223	-13,9	182	277	+8,6	225
G	Handel; Instandhaltung und Reparatur von Kraftfahrzeugen	627	+7,2	518	676	+0,6	557
H	Verkehr und Lagerei	32	-42,9	27	45	-4,3	40
I	Gastgewerbe	146	-13,6	110	190	+18,0	142
J	Information und Kommunikation	112	-10,4	90	109	-24,3	78
K	Finanz- und Versicherungsdienstleistungen	96	+39,1	81	82	-1,2	62
L	Grundstücks- und Wohnungswesen	53	+10,4	45	35	+6,1	23
M	Freiberufliche, Wissenschaftliche und Technische Dienstleistungen	271	+3,4	238	238	+2,1	192
N	Sonstige Wirtschaftliche Dienstleistungen	247	+5,6	223	234	-5,3	204
O	Öffentliche Verwaltung; Verteidigung; Sozialversicherung	—	x	—	—	x	—
P	Erziehung und Unterricht	62	+34,8	56	28	-28,2	26
Q	Gesundheits- und Sozialwesen	12	-40,0	11	19	+72,7	17
R	Kunst, Unterhaltung und Erholung	61	+27,1	55	53	+8,2	42
S	Sonstige Dienstleistungen	300	-7,7	268	255	-6,3	219
A - S	Insgesamt	2 406	-0,1	2 035	2 358	-1,0	1 916

Anmerkungen Seite 15

Noch: 4. Gewerbeanzeigen*) 2015 nach Wirtschaftszweigen und kreisfreien Städten und Kreisen

Nr. der Klassifi- kation ¹⁾	Wirtschaftsgliederung	Anmeldung			Abmeldung		
		insgesamt		darunter Neuer- richtung ²⁾	insgesamt		darunter Aufgabe ³⁾
		Anzahl	Veränderung gegenüber Vorjahr %	Anzahl	Anzahl	Veränderung gegenüber Vorjahr %	Anzahl
Regierungsbezirk Detmold							
A	Land- und Forstwirtschaft, Fischerei	120	+7,1	99	94	+8,0	75
B	Bergbau und Gewinnung von Steinen und Erden	1	-83,3	—	7	+40,0	6
C	Verarbeitendes Gewerbe	614	-10,0	481	620	-7,2	478
D	Energieversorgung	128	-12,3	87	96	-8,6	73
E	Wasserversorgung; Abwasser- und Abfallentsorgung und Beseitigung von Umweltverschmutzungen	31	+40,9	26	24	-41,5	20
F	Baugewerbe	1 839	-4,8	1 538	1 999	+9,7	1 659
G	Handel; Instandhaltung und Reparatur von Kraftfahrzeugen	4 198	+3,5	3 395	4 431	-3,2	3 638
H	Verkehr und Lagerei	361	-2,2	299	403	-10,2	337
I	Gastgewerbe	988	-5,7	659	1 105	-0,6	801
J	Information und Kommunikation	596	-1,5	490	539	-4,8	423
K	Finanz- und Versicherungsdienstleistungen	553	-1,4	413	627	+2,5	498
L	Grundstücks- und Wohnungswesen	379	+1,3	299	286	+9,2	216
M	Freiberufliche, Wissenschaftliche und Technische Dienstleistungen	1 697	+8,2	1 403	1 518	+6,5	1 228
N	Sonstige Wirtschaftliche Dienstleistungen	1 610	-2,1	1 405	1 459	-3,7	1 236
O	Öffentliche Verwaltung; Verteidigung; Sozialversicherung	—	x	—	—	x	—
P	Erziehung und Unterricht	352	+13,2	311	246	+7,0	194
Q	Gesundheits- und Sozialwesen	154	+19,4	137	157	+48,1	138
R	Kunst, Unterhaltung und Erholung	355	+11,3	296	310	+4,4	226
S	Sonstige Dienstleistungen	1 648	-6,9	1 390	1 420	-11,5	1 184
A - S	Insgesamt	15 624	-0,2	12 728	15 341	-0,9	12 430
kreisfreie Stadt Bochum							
A	Land- und Forstwirtschaft, Fischerei	4	+100,0	4	1	-75,0	—
B	Bergbau und Gewinnung von Steinen und Erden	—	x	—	—	x	—
C	Verarbeitendes Gewerbe	59	-33,0	50	61	-21,8	49
D	Energieversorgung	2	+100,0	2	7	+250,0	6
E	Wasserversorgung; Abwasser- und Abfallentsorgung und Beseitigung von Umweltverschmutzungen	2	-50,0	2	9	+12,5	8
F	Baugewerbe	465	-2,3	418	398	-18,8	353
G	Handel; Instandhaltung und Reparatur von Kraftfahrzeugen	767	+4,8	697	773	-3,4	693
H	Verkehr und Lagerei	69	-16,9	57	76	-14,6	70
I	Gastgewerbe	282	-6,0	276	298	-3,2	290
J	Information und Kommunikation	119	-5,6	106	109	-17,4	91
K	Finanz- und Versicherungsdienstleistungen	78	-9,3	69	64	-33,3	53
L	Grundstücks- und Wohnungswesen	71	-9,0	64	60	-6,3	54
M	Freiberufliche, Wissenschaftliche und Technische Dienstleistungen	213	+6,5	201	170	-7,6	144
N	Sonstige Wirtschaftliche Dienstleistungen	336	+4,0	312	256	-20,0	233
O	Öffentliche Verwaltung; Verteidigung; Sozialversicherung	—	x	—	—	x	—
P	Erziehung und Unterricht	47	+11,9	43	25	-51,0	17
Q	Gesundheits- und Sozialwesen	20	+300,0	17	12	+50,0	9
R	Kunst, Unterhaltung und Erholung	47	+2,2	40	38	-7,3	35
S	Sonstige Dienstleistungen	250	-0,8	233	228	-5,4	196
A - S	Insgesamt	2 831	-0,5	2 591	2 585	-11,4	2 301
kreisfreie Stadt Dortmund							
A	Land- und Forstwirtschaft, Fischerei	3	+50,0	3	1	x	—
B	Bergbau und Gewinnung von Steinen und Erden	2	+100,0	2	—	x	—
C	Verarbeitendes Gewerbe	83	-4,6	74	78	—	65
D	Energieversorgung	9	+28,6	8	11	+1 000,0	7
E	Wasserversorgung; Abwasser- und Abfallentsorgung und Beseitigung von Umweltverschmutzungen	8	+300,0	8	5	—	5
F	Baugewerbe	855	-8,1	820	792	-17,0	716
G	Handel; Instandhaltung und Reparatur von Kraftfahrzeugen	1 148	+3,2	1 066	1 114	+4,6	993
H	Verkehr und Lagerei	140	+34,6	116	141	+1,4	119
I	Gastgewerbe	463	-4,3	426	471	-7,1	426
J	Information und Kommunikation	165	-13,6	144	112	-11,1	90
K	Finanz- und Versicherungsdienstleistungen	135	-22,4	116	109	-26,8	87
L	Grundstücks- und Wohnungswesen	88	+14,3	75	55	-1,8	42
M	Freiberufliche, Wissenschaftliche und Technische Dienstleistungen	283	+22,0	255	312	-10,9	266
N	Sonstige Wirtschaftliche Dienstleistungen	464	-3,9	429	434	+0,5	381
O	Öffentliche Verwaltung; Verteidigung; Sozialversicherung	1	x	1	—	x	—
P	Erziehung und Unterricht	56	+12,0	54	36	+5,9	29
Q	Gesundheits- und Sozialwesen	28	+64,7	26	27	+12,5	25
R	Kunst, Unterhaltung und Erholung	76	-12,6	69	55	-21,4	48
S	Sonstige Dienstleistungen	668	-9,5	636	472	-18,1	431
A - S	Insgesamt	4 675	-2,2	4 328	4 225	-7,5	3 730

Anmerkungen Seite 15

Noch: 4. Gewerbeanzeigen*) 2015 nach Wirtschaftszweigen und kreisfreien Städten und Kreisen

Nr. der Klassifikation ¹⁾	Wirtschaftsgliederung	Anmeldung			Abmeldung		
		insgesamt		darunter Neuer-richtung ²⁾	insgesamt		darunter Aufgabe ³⁾
		Anzahl	Veränderung gegenüber Vorjahr %	Anzahl	Anzahl	Veränderung gegenüber Vorjahr %	Anzahl

kreisfreie Stadt Hagen							
A	Land- und Forstwirtschaft, Fischerei	–	–100,0	–	1	–	1
B	Bergbau und Gewinnung von Steinen und Erden	1	x	–	–	x	–
C	Verarbeitendes Gewerbe	25	–19,4	22	38	+26,7	26
D	Energieversorgung	1	–85,7	1	4	–33,3	–
E	Wasserversorgung; Abwasser- und Abfallentsorgung und Beseitigung von Umweltverschmutzungen	–	–100,0	–	2	–33,3	2
F	Baugewerbe	214	–18,6	198	228	–11,6	195
G	Handel; Instandhaltung und Reparatur von Kraftfahrzeugen	372	–14,7	310	400	–3,4	327
H	Verkehr und Lagerei	46	–2,1	39	50	+13,6	43
I	Gastgewerbe	129	–6,5	85	129	–9,8	105
J	Information und Kommunikation	33	–19,5	27	40	+21,2	34
K	Finanz- und Versicherungsdienstleistungen	37	+32,1	28	51	–	38
L	Grundstücks- und Wohnungswesen	16	–	12	15	–46,4	13
M	Freiberufliche, Wissenschaftliche und Technische Dienstleistungen	143	–11,2	138	88	–26,1	74
N	Sonstige Wirtschaftliche Dienstleistungen	147	–6,4	129	126	–13,7	113
O	Öffentliche Verwaltung; Verteidigung; Sozialversicherung	–	x	–	–	x	–
P	Erziehung und Unterricht	31	+93,8	25	13	–18,8	11
Q	Gesundheits- und Sozialwesen	11	–15,4	9	13	+225,0	13
R	Kunst, Unterhaltung und Erholung	21	–19,2	10	20	–13,0	12
S	Sonstige Dienstleistungen	97	–11,8	84	91	–11,7	72
A - S	Insgesamt	1 324	–11,3	1 117	1 309	–7,9	1 079

kreisfreie Stadt Hamm							
A	Land- und Forstwirtschaft, Fischerei	2	–71,4	2	1	–80,0	1
B	Bergbau und Gewinnung von Steinen und Erden	–	x	–	–	x	–
C	Verarbeitendes Gewerbe	21	–51,2	18	31	–13,9	29
D	Energieversorgung	–	–100,0	–	–	–100,0	–
E	Wasserversorgung; Abwasser- und Abfallentsorgung und Beseitigung von Umweltverschmutzungen	–	x	–	2	+100,0	2
F	Baugewerbe	161	–31,2	145	193	–35,5	176
G	Handel; Instandhaltung und Reparatur von Kraftfahrzeugen	357	–12,5	326	361	–4,5	328
H	Verkehr und Lagerei	28	+55,6	25	21	–25,0	19
I	Gastgewerbe	77	–37,9	75	111	–8,3	105
J	Information und Kommunikation	47	+6,8	46	28	–24,3	23
K	Finanz- und Versicherungsdienstleistungen	32	–31,9	29	45	–22,4	39
L	Grundstücks- und Wohnungswesen	24	+20,0	21	22	+46,7	20
M	Freiberufliche, Wissenschaftliche und Technische Dienstleistungen	109	+10,1	104	86	+14,7	76
N	Sonstige Wirtschaftliche Dienstleistungen	119	–13,1	111	132	+9,1	119
O	Öffentliche Verwaltung; Verteidigung; Sozialversicherung	–	x	–	–	x	–
P	Erziehung und Unterricht	23	–8,0	20	14	–	12
Q	Gesundheits- und Sozialwesen	8	–20,0	6	6	–40,0	5
R	Kunst, Unterhaltung und Erholung	20	+5,3	18	19	–26,9	15
S	Sonstige Dienstleistungen	122	–17,6	108	105	–7,9	96
A - S	Insgesamt	1 150	–17,3	1 054	1 177	–12,2	1 065

kreisfreie Stadt Herne							
A	Land- und Forstwirtschaft, Fischerei	3	x	2	1	–	1
B	Bergbau und Gewinnung von Steinen und Erden	–	x	–	–	x	–
C	Verarbeitendes Gewerbe	30	+11,1	26	28	–24,3	24
D	Energieversorgung	1	–50,0	1	1	x	1
E	Wasserversorgung; Abwasser- und Abfallentsorgung und Beseitigung von Umweltverschmutzungen	6	+200,0	5	2	+100,0	1
F	Baugewerbe	222	–7,5	191	268	–9,5	246
G	Handel; Instandhaltung und Reparatur von Kraftfahrzeugen	260	–7,8	230	275	+8,7	236
H	Verkehr und Lagerei	48	+71,4	36	35	+40,0	28
I	Gastgewerbe	121	–3,2	105	124	–8,8	116
J	Information und Kommunikation	32	+10,3	30	33	+43,5	32
K	Finanz- und Versicherungsdienstleistungen	39	+77,3	34	40	–25,9	32
L	Grundstücks- und Wohnungswesen	21	+16,7	18	12	–29,4	10
M	Freiberufliche, Wissenschaftliche und Technische Dienstleistungen	104	+3,0	90	79	–2,5	68
N	Sonstige Wirtschaftliche Dienstleistungen	98	+5,4	93	94	–15,3	80
O	Öffentliche Verwaltung; Verteidigung; Sozialversicherung	–	x	–	–	x	–
P	Erziehung und Unterricht	21	+40,0	18	11	–8,3	9
Q	Gesundheits- und Sozialwesen	9	+125,0	8	7	+40,0	5
R	Kunst, Unterhaltung und Erholung	26	–21,2	24	20	–37,5	17
S	Sonstige Dienstleistungen	101	–2,9	88	98	+10,1	91
A - S	Insgesamt	1 142	+1,5	999	1 128	–3,8	997

Anmerkungen Seite 15

Noch: 4. Gewerbeanzeigen*) 2015 nach Wirtschaftszweigen und kreisfreien Städten und Kreisen

Nr. der Klassifikation ¹⁾	Wirtschaftsgliederung	Anmeldung			Abmeldung		
		insgesamt		darunter Neuer-richtung ²⁾	insgesamt		darunter Aufgabe ³⁾
		Anzahl	Veränderung gegenüber Vorjahr %	Anzahl	Anzahl	Veränderung gegenüber Vorjahr %	Anzahl

Ennepe-Ruhr-Kreis							
A	Land- und Forstwirtschaft, Fischerei	14	+55,6	12	8	-11,1	6
B	Bergbau und Gewinnung von Steinen und Erden	1	x	1	—	x	—
C	Verarbeitendes Gewerbe	123	-8,2	81	126	-15,4	85
D	Energieversorgung	7	—	5	8	+166,7	6
E	Wasserversorgung; Abwasser- und Abfallentsorgung und Beseitigung von Umweltverschmutzungen	6	+50,0	3	6	—	5
F	Baugewerbe	226	-25,7	174	260	-25,7	214
G	Handel; Instandhaltung und Reparatur von Kraftfahrzeugen	654	—	508	696	-7,7	538
H	Verkehr und Lagerei	45	-29,7	39	70	+20,7	57
I	Gastgewerbe	183	-11,2	115	189	-20,3	143
J	Information und Kommunikation	107	+1,9	82	101	+17,4	72
K	Finanz- und Versicherungsdienstleistungen	85	-13,3	61	103	-1,9	80
L	Grundstücks- und Wohnungswesen	68	+7,9	52	57	+14,0	42
M	Freiberufliche, Wissenschaftliche und Technische Dienstleistungen	318	-2,8	263	248	-3,1	193
N	Sonstige Wirtschaftliche Dienstleistungen	288	+12,5	239	237	-13,2	181
O	Öffentliche Verwaltung; Verteidigung; Sozialversicherung	—	x	—	—	x	—
P	Erziehung und Unterricht	47	-32,9	38	34	-34,6	26
Q	Gesundheits- und Sozialwesen	24	+33,3	23	24	+26,3	14
R	Kunst, Unterhaltung und Erholung	73	+14,1	53	40	-43,7	29
S	Sonstige Dienstleistungen	233	-3,7	188	203	-17,1	158
A - S	Insgesamt	2 502	-4,7	1 937	2 410	-11,5	1 849

Hochsauerlandkreis							
A	Land- und Forstwirtschaft, Fischerei	29	+11,5	26	23	-28,1	18
B	Bergbau und Gewinnung von Steinen und Erden	—	-100,0	—	—	x	—
C	Verarbeitendes Gewerbe	83	-12,6	63	86	-23,9	64
D	Energieversorgung	31	+106,7	26	20	-28,6	13
E	Wasserversorgung; Abwasser- und Abfallentsorgung und Beseitigung von Umweltverschmutzungen	1	-85,7	—	3	-66,7	2
F	Baugewerbe	190	+1,1	156	195	-6,3	169
G	Handel; Instandhaltung und Reparatur von Kraftfahrzeugen	489	-4,7	388	471	-14,4	364
H	Verkehr und Lagerei	39	+14,7	25	45	+21,6	28
I	Gastgewerbe	159	+3,9	89	195	-3,0	134
J	Information und Kommunikation	58	-26,6	53	55	-6,8	39
K	Finanz- und Versicherungsdienstleistungen	54	-6,9	43	70	-13,6	56
L	Grundstücks- und Wohnungswesen	44	-6,4	41	27	-12,9	20
M	Freiberufliche, Wissenschaftliche und Technische Dienstleistungen	184	+23,5	158	141	+39,6	105
N	Sonstige Wirtschaftliche Dienstleistungen	147	-7,0	124	144	-15,3	123
O	Öffentliche Verwaltung; Verteidigung; Sozialversicherung	—	x	—	—	x	—
P	Erziehung und Unterricht	35	-7,9	25	23	-20,7	16
Q	Gesundheits- und Sozialwesen	16	-11,1	15	11	-52,2	10
R	Kunst, Unterhaltung und Erholung	60	+27,7	48	43	-12,2	30
S	Sonstige Dienstleistungen	353	-5,6	330	365	+2,0	337
A - S	Insgesamt	1 972	-1,4	1 610	1 917	-7,8	1 528

Märkischer Kreis							
A	Land- und Forstwirtschaft, Fischerei	23	-8,0	19	26	+8,3	22
B	Bergbau und Gewinnung von Steinen und Erden	1	x	—	1	x	—
C	Verarbeitendes Gewerbe	162	-17,3	120	212	-7,4	171
D	Energieversorgung	16	+33,3	13	8	+60,0	7
E	Wasserversorgung; Abwasser- und Abfallentsorgung und Beseitigung von Umweltverschmutzungen	7	+40,0	6	6	+20,0	6
F	Baugewerbe	295	+3,5	244	332	-26,7	269
G	Handel; Instandhaltung und Reparatur von Kraftfahrzeugen	796	-4,3	662	892	-5,1	767
H	Verkehr und Lagerei	65	-24,4	53	82	-32,2	70
I	Gastgewerbe	239	-16,7	178	251	-12,2	200
J	Information und Kommunikation	72	-18,2	59	80	-19,2	63
K	Finanz- und Versicherungsdienstleistungen	91	-9,9	71	111	+3,7	92
L	Grundstücks- und Wohnungswesen	65	+10,2	52	51	-17,7	42
M	Freiberufliche, Wissenschaftliche und Technische Dienstleistungen	224	-17,9	195	222	-5,5	183
N	Sonstige Wirtschaftliche Dienstleistungen	267	-17,3	234	299	-5,1	262
O	Öffentliche Verwaltung; Verteidigung; Sozialversicherung	—	x	—	—	x	—
P	Erziehung und Unterricht	64	+45,5	56	36	+28,6	28
Q	Gesundheits- und Sozialwesen	24	-14,3	20	18	-21,7	15
R	Kunst, Unterhaltung und Erholung	55	-21,4	46	48	-23,8	36
S	Sonstige Dienstleistungen	265	-9,9	229	280	-14,1	242
A - S	Insgesamt	2 731	-9,2	2 257	2 955	-11,0	2 475

Noch: 4. Gewerbeanzeigen*) 2015 nach Wirtschaftszweigen und kreisfreien Städten und Kreisen

Nr. der Klassifikation ¹⁾	Wirtschaftsgliederung	Anmeldung			Abmeldung		
		insgesamt		darunter Neuer-richtung ²⁾	insgesamt		darunter Aufgabe ³⁾
		Anzahl	Veränderung gegenüber Vorjahr %	Anzahl	Anzahl	Veränderung gegenüber Vorjahr %	Anzahl

Kreis Olpe							
A	Land- und Forstwirtschaft, Fischerei	17	+13,3	14	16	+23,1	15
B	Bergbau und Gewinnung von Steinen und Erden	—	x	—	—	x	—
C	Verarbeitendes Gewerbe	54	-22,9	37	64	-8,6	45
D	Energieversorgung	3	-50,0	2	2	-80,0	1
E	Wasserversorgung; Abwasser- und Abfallentsorgung und Beseitigung von Umweltverschmutzungen	—	-100,0	—	1	-50,0	1
F	Baugewerbe	101	+24,7	79	101	+9,8	80
G	Handel; Instandhaltung und Reparatur von Kraftfahrzeugen	276	+12,7	236	319	+10,4	273
H	Verkehr und Lagerei	19	-17,4	17	28	+27,3	23
I	Gastgewerbe	73	-1,4	64	89	+3,5	78
J	Information und Kommunikation	30	-6,3	24	14	-57,6	12
K	Finanz- und Versicherungsdienstleistungen	32	-33,3	28	25	-37,5	22
L	Grundstücks- und Wohnungswesen	12	-20,0	11	11	-63,3	10
M	Freiberufliche, Wissenschaftliche und Technische Dienstleistungen	95	+23,4	85	81	+14,1	66
N	Sonstige Wirtschaftliche Dienstleistungen	92	+8,2	81	96	+9,1	87
O	Öffentliche Verwaltung; Verteidigung; Sozialversicherung	—	x	—	—	x	—
P	Erziehung und Unterricht	15	—	13	14	—	10
Q	Gesundheits- und Sozialwesen	5	-37,5	4	9	+125,0	6
R	Kunst, Unterhaltung und Erholung	22	+10,0	19	16	-11,1	11
S	Sonstige Dienstleistungen	92	—	80	70	+9,4	54
A - S	Insgesamt	938	+3,3	794	956	+1,1	794

Kreis Siegen-Wittgenstein							
A	Land- und Forstwirtschaft, Fischerei	20	+53,8	16	19	—	13
B	Bergbau und Gewinnung von Steinen und Erden	—	x	—	—	x	—
C	Verarbeitendes Gewerbe	120	-13,7	93	99	-26,7	68
D	Energieversorgung	15	+36,4	13	4	-20,0	3
E	Wasserversorgung; Abwasser- und Abfallentsorgung und Beseitigung von Umweltverschmutzungen	2	-33,3	2	3	-62,5	3
F	Baugewerbe	248	-7,1	206	283	-0,4	247
G	Handel; Instandhaltung und Reparatur von Kraftfahrzeugen	501	-12,3	409	624	-7,3	516
H	Verkehr und Lagerei	63	-11,3	59	69	-9,2	61
I	Gastgewerbe	118	-14,5	80	157	+16,3	124
J	Information und Kommunikation	102	+18,6	84	79	-15,1	60
K	Finanz- und Versicherungsdienstleistungen	82	-17,2	65	117	+1,7	93
L	Grundstücks- und Wohnungswesen	47	-2,1	37	27	-27,0	19
M	Freiberufliche, Wissenschaftliche und Technische Dienstleistungen	234	-4,1	206	213	+10,9	176
N	Sonstige Wirtschaftliche Dienstleistungen	195	+4,8	171	193	-2,0	165
O	Öffentliche Verwaltung; Verteidigung; Sozialversicherung	—	x	—	—	x	—
P	Erziehung und Unterricht	30	+20,0	25	19	+11,8	15
Q	Gesundheits- und Sozialwesen	16	—	14	13	-13,3	9
R	Kunst, Unterhaltung und Erholung	34	-17,1	29	28	-12,5	27
S	Sonstige Dienstleistungen	189	-13,3	166	170	-8,6	142
A - S	Insgesamt	2 016	-7,4	1 675	2 117	-4,6	1 741

Kreis Soest							
A	Land- und Forstwirtschaft, Fischerei	21	—	13	16	+6,7	9
B	Bergbau und Gewinnung von Steinen und Erden	—	-100,0	—	3	x	2
C	Verarbeitendes Gewerbe	93	+3,3	77	84	-20,8	61
D	Energieversorgung	20	—	14	26	+13,0	16
E	Wasserversorgung; Abwasser- und Abfallentsorgung und Beseitigung von Umweltverschmutzungen	3	-57,1	2	1	-85,7	1
F	Baugewerbe	214	-10,5	166	254	+3,3	212
G	Handel; Instandhaltung und Reparatur von Kraftfahrzeugen	574	-4,5	451	615	-6,7	478
H	Verkehr und Lagerei	45	—	38	65	+44,4	46
I	Gastgewerbe	191	+3,2	95	203	+5,2	112
J	Information und Kommunikation	63	+6,8	52	55	+3,8	37
K	Finanz- und Versicherungsdienstleistungen	91	+4,6	70	87	-11,2	64
L	Grundstücks- und Wohnungswesen	53	-11,7	36	42	+13,5	25
M	Freiberufliche, Wissenschaftliche und Technische Dienstleistungen	198	+20,7	159	143	-5,9	106
N	Sonstige Wirtschaftliche Dienstleistungen	227	+5,6	197	198	-8,8	158
O	Öffentliche Verwaltung; Verteidigung; Sozialversicherung	—	x	—	—	x	—
P	Erziehung und Unterricht	46	+12,2	43	37	+42,3	28
Q	Gesundheits- und Sozialwesen	25	+4,2	20	17	-32,0	13
R	Kunst, Unterhaltung und Erholung	38	-9,5	27	30	-16,7	21
S	Sonstige Dienstleistungen	364	+4,6	312	384	+18,9	321
A - S	Insgesamt	2 266	+0,8	1 772	2 260	+0,0	1 710

Anmerkungen Seite 15

Noch: 4. Gewerbeanzeigen*) 2015 nach Wirtschaftszweigen und kreisfreien Städten und Kreisen

Nr. der Klassifi- kation ¹⁾	Wirtschaftsgliederung	Anmeldung			Abmeldung		
		insgesamt		darunter Neuer- richtung ²⁾	insgesamt		darunter Aufgabe ³⁾
		Anzahl	Veränderung gegenüber Vorjahr %	Anzahl	Anzahl	Veränderung gegenüber Vorjahr %	Anzahl
Kreis Unna							
A	Land- und Forstwirtschaft, Fischerei	4	-42,9	4	8	-42,9	6
B	Bergbau und Gewinnung von Steinen und Erden	—	x	—	—	x	—
C	Verarbeitendes Gewerbe	93	-2,1	75	90	-15,1	70
D	Energieversorgung	9	-10,0	7	14	+55,6	13
E	Wasserversorgung; Abwasser- und Abfallentsorgung und Beseitigung von Umweltverschmutzungen	9	—	9	2	-66,7	1
F	Baugewerbe	342	+8,9	278	288	-18,6	254
G	Handel; Instandhaltung und Reparatur von Kraftfahrzeugen	795	+2,3	633	797	+4,9	639
H	Verkehr und Lagerei	91	-18,8	72	62	-32,6	48
I	Gastgewerbe	225	-10,7	167	242	—	196
J	Information und Kommunikation	102	+14,6	84	92	-4,2	68
K	Finanz- und Versicherungsdienstleistungen	105	-6,3	79	103	-24,8	81
L	Grundstücks- und Wohnungswesen	53	-18,5	43	43	+26,5	34
M	Freiberufliche, Wissenschaftliche und Technische Dienstleistungen	295	+0,7	242	256	-9,9	205
N	Sonstige Wirtschaftliche Dienstleistungen	282	+6,4	227	261	—	218
O	Öffentliche Verwaltung; Verteidigung; Sozialversicherung	—	x	—	—	x	—
P	Erziehung und Unterricht	59	+25,5	51	32	+28,0	23
Q	Gesundheits- und Sozialwesen	26	+188,9	18	25	+47,1	19
R	Kunst, Unterhaltung und Erholung	62	-8,8	51	44	-18,5	35
S	Sonstige Dienstleistungen	300	-6,3	262	264	-6,0	214
A - S	Insgesamt	2 852	+0,3	2 302	2 623	-5,4	2 124
Regierungsbezirk Arnsberg							
A	Land- und Forstwirtschaft, Fischerei	140	+9,4	115	121	-11,7	92
B	Bergbau und Gewinnung von Steinen und Erden	5	+66,7	3	4	x	2
C	Verarbeitendes Gewerbe	946	-13,6	736	997	-14,6	757
D	Energieversorgung	114	+8,6	92	105	+11,7	73
E	Wasserversorgung; Abwasser- und Abfallentsorgung und Beseitigung von Umweltverschmutzungen	44	-4,3	37	42	-31,1	37
F	Baugewerbe	3 533	-7,5	3 075	3 592	-16,2	3 131
G	Handel; Instandhaltung und Reparatur von Kraftfahrzeugen	6 989	-2,4	5 916	7 337	-2,6	6 152
H	Verkehr und Lagerei	698	-2,4	576	744	-4,1	612
I	Gastgewerbe	2 260	-8,4	1 755	2 459	-5,2	2 029
J	Information und Kommunikation	930	-4,0	791	798	-8,3	621
K	Finanz- und Versicherungsdienstleistungen	861	-10,3	693	925	-15,2	737
L	Grundstücks- und Wohnungswesen	562	-0,7	462	422	-8,5	331
M	Freiberufliche, Wissenschaftliche und Technische Dienstleistungen	2 400	+3,4	2 096	2 039	-2,9	1 662
N	Sonstige Wirtschaftliche Dienstleistungen	2 662	-0,7	2 347	2 470	-6,8	2 120
O	Öffentliche Verwaltung; Verteidigung; Sozialversicherung	1	x	1	—	x	—
P	Erziehung und Unterricht	474	+10,7	411	294	-7,5	224
Q	Gesundheits- und Sozialwesen	212	+24,7	180	182	+2,8	143
R	Kunst, Unterhaltung und Erholung	534	-5,2	434	401	-22,1	316
S	Sonstige Dienstleistungen	3 034	-6,4	2 716	2 730	-6,1	2 354
A - S	Insgesamt	26 399	-3,8	22 436	25 662	-7,5	21 393
Nordrhein-Westfalen							
A	Land- und Forstwirtschaft, Fischerei	668	+3,7	560	491	-11,5	387
B	Bergbau und Gewinnung von Steinen und Erden	17	-10,5	8	21	-4,5	12
C	Verarbeitendes Gewerbe	4 842	-8,2	3 782	4 901	-7,4	3 867
D	Energieversorgung	696	-13,5	543	560	-3,1	415
E	Wasserversorgung; Abwasser- und Abfallentsorgung und Beseitigung von Umweltverschmutzungen	279	+11,6	219	265	-15,6	216
F	Baugewerbe	21 695	-4,6	18 463	21 410	-7,6	18 250
G	Handel; Instandhaltung und Reparatur von Kraftfahrzeugen	37 497	+0,4	31 491	38 297	-2,4	32 149
H	Verkehr und Lagerei	3 968	+1,1	3 347	4 068	-10,6	3 416
I	Gastgewerbe	11 296	-6,2	8 101	11 910	-5,2	9 165
J	Information und Kommunikation	6 184	+1,1	4 990	5 470	+0,1	4 168
K	Finanz- und Versicherungsdienstleistungen	4 537	-8,0	3 444	5 088	-7,1	3 978
L	Grundstücks- und Wohnungswesen	3 434	-4,7	2 702	2 896	-4,1	2 169
M	Freiberufliche, Wissenschaftliche und Technische Dienstleistungen	16 252	+3,0	13 912	13 845	+1,4	11 378
N	Sonstige Wirtschaftliche Dienstleistungen	16 934	+1,2	14 822	15 681	-4,0	13 390
O	Öffentliche Verwaltung; Verteidigung; Sozialversicherung	1	-50,0	1	—	x	—
P	Erziehung und Unterricht	2 910	+7,0	2 573	2 052	+6,4	1 688
Q	Gesundheits- und Sozialwesen	1 174	+20,9	1 006	1 237	+31,5	1 051
R	Kunst, Unterhaltung und Erholung	3 072	+3,5	2 553	2 382	+0,1	1 861
S	Sonstige Dienstleistungen	17 133	-2,9	15 126	14 589	-7,6	12 497
A - S	Insgesamt	152 589	-1,2	127 643	145 163	-4,0	120 057

Anmerkungen Seite 15

Vordrucke der Gewerbeanzeigen

Name der entgegennehmenden Gemeinde		Gemeindekennzahl Betriebsstätte (Sitz)		GewA 1	
Gewerbe-Anmeldung		Bitte vollständig und gut lesbar ausfüllen sowie die zutreffenden Kästchen ankreuzen			
nach § 14 GewO oder § 55 c GewO					
Angaben zum Betriebsinhaber Bei Personengesellschaften (z.B. OHG) ist für jeden geschäftsführenden Gesellschafter ein eigener Vordruck auszufüllen. Bei juristischen Personen ist bei Feld Nr. 3 bis 9 und Feld Nr. 30 und 31 der gesetzliche Vertreter anzugeben (bei inländischer AG wird auf diese Angaben verzichtet). Die Angaben für weitere gesetzliche Vertreter zu diesen Nummern sind ggf. auf Beiblättern zu ergänzen.					
1	Im Handels-, Genossenschafts- oder Vereinsregister eingetragener Name mit Rechtsform (ggf. bei GbR: Angabe der weiteren Gesellschafter)	2	Ort und Nr. des Registereintrages		
Angaben zur Person					
3	Name	4	Vornamen	4a	Geschlecht männl. <input type="checkbox"/> weibl. <input type="checkbox"/>
5	Geburtsname (nur bei Abweichung vom Namen)				
6	Geburtsdatum	7	Geburtsort und – land		
8	Staatsangehörigkeit (en) deutsch <input type="checkbox"/> andere: _____				
9	Anschrift der Wohnung (Straße, Haus-Nr., PLZ, Ort; freiwillig: e-mail/web)			Telefon-Nr. _____ Telefax-Nr. _____	
Angaben zum Betrieb		10	Zahl der geschäftsführenden Gesellschafter (nur bei Personengesellschaften) Zahl der gesetzlichen Vertreter (nur bei juristischen Personen)		
11	Vertretungsberechtigte Person/Betriebsleiter (nur bei inländischen Aktiengesellschaften, Zweigniederlassungen und unselbständigen Zweigstellen) Name _____ Vornamen _____				
Anschriften (Straße, Haus-Nr., Plz, Ort)					
12	Betriebsstätte			Telefon-Nr. _____ Telefax-Nr. _____ freiwillig: e-mail/web _____	
13	Hauptniederlassung (falls Betriebsstätte lediglich Zweigstelle ist)			Telefon-Nr. _____ Telefax-Nr. _____ freiwillig: e-mail/web _____	
14	Frühere Betriebsstätte			Telefon-Nr. _____ Telefax-Nr. _____	
15	Angemeldete Tätigkeit - ggf. ein Beiblatt verwenden (genau angeben: z. B. Herstellung von Möbeln, Elektroinstallationen und Elektro Einzelhandel, Großhandel mit Lebensmitteln usw.; bei mehreren Tätigkeiten bitte Schwerpunkt unterstreichen)				
16	Wird die Tätigkeit (vorerst) im Nebenerwerb betrieben ? Ja <input type="checkbox"/> Nein <input type="checkbox"/>		17	Datum des Beginns der angemeldeten Tätigkeit _____	
18	Art des angemeldeten Betriebes Industrie <input type="checkbox"/> Handwerk <input type="checkbox"/> Handel <input type="checkbox"/> Sonstiges <input type="checkbox"/>				
19	Zahl der bei Geschäftsaufnahme tätigen Personen (ohne Inhaber) Vollzeit _____ Teilzeit _____ Keine <input type="checkbox"/>				
Die Anmeldung wird erstattet für	20	Eine Hauptniederlassung <input type="checkbox"/> eine Zweigniederlassung <input type="checkbox"/> eine unselbständige Zweigstelle <input type="checkbox"/>			
	21	ein Automatenaufstellungsgewerbe <input type="checkbox"/> ein Reisegewerbe <input type="checkbox"/>			
	22				
Grund	23	Neuerrichtung/ Übernahme			
	24	Neugründung <input type="checkbox"/> Wiedereröffnung nach Verlegung aus einem anderen Meldebezirk <input type="checkbox"/> Gründung nach Umwandlungsgesetz (z.B. Verschmelzung, Spaltung) <input type="checkbox"/>			
	Wechsel der Rechtsform <input type="checkbox"/> Gesellschaftereintritt <input type="checkbox"/> Erbfolge/Kauf/Pacht <input type="checkbox"/>				
26	Name des früheren Gewerbetreibenden oder früherer Firmenname				
Falls der Betriebsinhaber für die angemeldete Tätigkeit eine Erlaubnis benötigt, in die Handwerksrolle einzutragen oder Ausländer ist:					
28	Liegt eine Erlaubnis vor? Ja <input type="checkbox"/> Nein <input type="checkbox"/>		Wenn Ja, Ausstellungsdatum und erteilende Behörde: _____		
29	Nur für Handwerksbetriebe Liegt eine Handwerkskarte vor? Ja <input type="checkbox"/> Nein <input type="checkbox"/>		Wenn Ja, Ausstellungsdatum und Name der Handwerkskammer: _____		
30	Liegt eine Aufenthaltsgenehmigung vor? Ja <input type="checkbox"/> Nein <input type="checkbox"/>		Wenn Ja, Ausstellungsdatum und erteilende Behörde: _____		
31	Enthält die Aufenthaltsgenehmigung eine Auflage oder Beschränkung? Ja <input type="checkbox"/> Nein <input type="checkbox"/>		Wenn Ja, sie enthält folgende Auflagen bzw. Beschränkungen: _____		
Hinweis: Diese Anzeige berechtigt nicht zum Beginn des Gewerbebetriebes, wenn noch eine Erlaubnis oder eine Eintragung in die Handwerksrolle notwendig ist. Zuwiderhandlungen können mit Geldbuße oder Geldstrafe oder Freiheitsstrafe geahndet werden. Diese Anzeige ist keine Genehmigung zur Errichtung einer Betriebsstätte entsprechend dem Planungs- und Baurecht.					
32			33		
(Datum)		(Unterschrift)			

Name der entgegennehmenden Gemeinde		Gemeinekennzahl Betriebsstätte(Sitz)		GewA 2	
Gewerbe-Ummeldung		Bitte vollständig und gut lesbar ausfüllen sowie die zutreffenden Kästchen ankreuzen.			
nach § 14 GewO oder § 55 c GewO					
Angaben zum Betriebsinhaber Bei Personengesellschaften (z.B. OHG) ist für jeden geschäftsführenden Gesellschafter ein eigener Vordruck auszufüllen. Bei juristischen Personen ist bei Feld Nr. 3 bis 9 und Feld Nr. 30 und 31 der gesetzliche Vertreter anzugeben (bei inländischer AG wird auf diese Angaben verzichtet). Die Angaben für weitere gesetzliche Vertreter zu diesen Nummern sind ggf. auf Beiblättern zu ergänzen.					
1 Im Handels-, Genossenschafts- oder Vereinsregister eingetragener Name mit Rechtsform (ggf. bei GbR: Angabe der weiteren Gesellschafter)		2 Ort und Nr. des Registereintrages			
Angaben zur Person					
3 Name		4 Vornamen		4a Geschlecht männl. <input type="checkbox"/> weibl. <input type="checkbox"/>	
5 Geburtsname (nur bei Abweichung vom Namen)					
6 Geburtsdatum		7 Geburtsort und – land			
8 Staatsangehörigkeit (en) deutsch <input type="checkbox"/> andere: _____					
9 Anschrift der Wohnung (Straße, Haus-Nr., Plz, Ort; freiwillig: e-mail/web)				Telefon-Nr. Telefax-Nr.	
Angaben zum Betrieb		10 Zahl der geschäftsführenden Gesellschafter (nur bei Personengesellschaften) Zahl der gesetzlichen Vertreter (nur bei juristischen Personen)			
11 Vertretungsberechtigte Person/Betriebsleiter (nur bei inländischer Aktiengesellschaften, Zweigniederlassungen und unselbständigen Zweigstellen) Name _____ Vornamen _____					
Anschriften (Straße, Haus-Nr., Plz, Ort)					
12 Betriebsstätte		Telefon-Nr. Telefax-Nr. freiwillig: e-mail/web			
13 Hauptniederlassung		Telefon-Nr. Telefax-Nr. freiwillig: e-mail/web			
14 Frühere Betriebsstätte		Telefon-Nr. Telefax-Nr.			
Welche Tätigkeit wird nach der Änderung (genau angeben: z. B. Herstellung von Möbeln, Elektroinstallationen und Elektroeinzelhandel, Großhandel mit Lebensmitteln usw.; bei mehreren Tätigkeiten bitte Schwerpunkt unterstreichen)					
15 neu ausgeübt? (ggf. Beiblatt verwenden)					
16 weiterhin ausgeübt? (ggf. Beiblatt verwenden)					
16a Sonstiges (z.B. Betriebsverlegung innerhalb der Gemeinde, freiwillig: Aufgabe einer von mehreren Tätigkeiten, Namensänderung, Nebenerwerb)					
17 Datum der Änderung					
19 Zahl der tätigen Personen bei Ummeldung (ohne Inhaber) Vollzeit <input type="checkbox"/> Teilzeit <input type="checkbox"/> Keine <input type="checkbox"/>					
Die Ummeldung wird erstattet für 20 Eine Hauptniederlassung <input type="checkbox"/> eine Zweigniederlassung <input type="checkbox"/> Eine unselbständige Zweigstelle <input type="checkbox"/> 21 ein Automaten- <input type="checkbox"/> 22 ein Reisegewerbe <input type="checkbox"/> aufstellungsgewerbe					
Falls der Betriebsinhaber für die angemeldete Tätigkeit eine Erlaubnis benötigt, in die Handwerksrolle einzutragen oder Ausländer ist:					
28 Liegt eine Erlaubnis vor? Ja <input type="checkbox"/> Nein <input type="checkbox"/> Wenn Ja, Ausstellungsdatum und erteilende Behörde: _____					
29 Nur für Handwerksbetriebe Wenn Ja, Ausstellungsdatum und Name der Handwerkskammer: _____ Liegt eine Handwerkskarte vor? Ja <input type="checkbox"/> Nein <input type="checkbox"/>					
30 Liegt eine Aufenthaltsgenehmigung vor? Ja <input type="checkbox"/> Nein <input type="checkbox"/> Wenn Ja, Ausstellungsdatum und erteilende Behörde: _____					
31 Enthält die Aufenthaltsgenehmigung eine Auflage oder Beschränkung? Ja <input type="checkbox"/> Nein <input type="checkbox"/> Wenn Ja, sie enthält folgende Auflagen bzw. Beschränkungen: _____					
Hinweis: Diese Anzeige berechtigt nicht zum Beginn des Gewerbebetriebes, wenn noch eine Erlaubnis oder eine Eintragung in die Handwerksrolle notwendig ist. Zuwiderhandlungen können mit Geldbuße oder Geldstrafe oder Freiheitsstrafe geahndet werden. Diese Anzeige ist keine Genehmigung zur Errichtung einer Betriebsstätteentsprechend dem Planungs- und Baurecht.					
32 _____		33 _____			
(Datum)		(Unterschrift)			

Name der entgegennehmenden Gemeinde		Gemeinekennzahl Betriebsstätte(Sitz)		GewA 3	
Gewerbe-Abmeldung nach § 14 GewO oder § 55 c GewO		Bitte vollständig und gut lesbar ausfüllen sowie die zutreffenden Kästchen ankreuzen.			
Angaben zum Betriebsinhaber Bei Personengesellschaften (z.B. OHG) ist für jeden geschäftsführenden Gesellschafter ein eigener Vordruck auszufüllen. Bei juristischen Personen ist bei Feld Nr. 3 bis 9 der gesetzliche Vertreter anzugeben (bei inländischer AG wird auf diese Angaben verzichtet). Die Angaben für weitere gesetzliche Vertreter zu diesen Nummern sind ggf. auf Beiblättern zu ergänzen.					
1 Im Handels-, Genossenschafts- oder Vereinsregister eingetragener Name mit Rechtsform (ggf. bei GbR mit weiteren Gesellschaftern)		2 Ort und Nr. des Registereintrages			
Angaben zur Person					
3 Name		4 Vornamen		4a Geschlecht männl. <input type="checkbox"/> weibl. <input type="checkbox"/>	
5 Geburtsname (nur bei Abweichung vom Namen)					
6 Geburtsdatum		7 Geburtsort und – land			
8 Staatsangehörigkeit deutsch <input type="checkbox"/> andere: _____					
9 Anschrift der Wohnung (Straße, Haus-Nr., Plz, Ort; freiwillig: e-mail/web)				Telefon-Nr. _____ Telefax-Nr. _____	
Angaben zum Betrieb		10 Zahl der geschäftsführenden Gesellschafter (nur bei Personengesellschaften) Zahl der gesetzlichen Vertreter (nur bei juristischen Personen)		<input type="text"/> <input type="text"/> <input type="text"/>	
11 Vertretungsberechtigte Person/Betriebsleiter (nur bei inländischen Aktiengesellschaften, Zweigniederlassungen und unselbständigen Zweigstellen) Name _____ Vornamen _____					
Anschriften (Straße, Haus-Nr., Plz, Ort):					
12 Betriebsstätte		Telefon-Nr. _____ Telefax-Nr. _____ freiwillig: e-mail/web _____			
13 Hauptniederlassung		Telefon-Nr. _____ Telefax-Nr. _____ freiwillig: e-mail/web _____			
14 Künftige Betriebsstätte, falls an einem anderen Ort eine Neuerrichtung beabsichtigt ist		Telefon-Nr. _____ Telefax-Nr. _____ freiwillig: e-mail/web _____			
15 Abgemeldete Tätigkeit - ggf. Beiblatt verwenden -(genau angeben: z. B. Herstellung von Möbeln, Elektroinstallationen und Elektroeinzelhandel, Großhandel mit Lebensmitteln usw.; bei mehreren Tätigkeiten bitte Schwerpunkt unterstreichen)					
16 Wurde die aufgeführte Tätigkeit (zuletzt) im Nebenerwerb betrieben? Ja <input type="checkbox"/> Nein <input type="checkbox"/>		17 Datum der Betriebsaufgabe _____			
18 Art des abgemeldeten Betriebes Industrie <input type="checkbox"/> Handwerk <input type="checkbox"/> Handel <input type="checkbox"/> Sonstiges <input type="checkbox"/>					
19 Zahl der bei Geschäftsaufgabe-/übergabe tätigen Personen (ohne Inhaber) Vollzeit <input type="checkbox"/> <input type="checkbox"/> <input type="checkbox"/> <input type="checkbox"/> <input type="checkbox"/> Teilzeit <input type="checkbox"/> <input type="checkbox"/> <input type="checkbox"/> <input type="checkbox"/> <input type="checkbox"/> Keine <input type="checkbox"/>					
Die Abmeldung wird erstattet für		20 Eine Hauptniederlassung <input type="checkbox"/> eine Zweigniederlassung <input type="checkbox"/> eine unselbständige Zweigstelle <input type="checkbox"/> 21 ein Automatenaufstellungsgewerbe <input type="checkbox"/> 22 ein Reisegewerbe <input type="checkbox"/>			
Grund		23 24 25 Aufgabe/Übergabe Vollständige Aufgabe <input type="checkbox"/> Verlegung in einen anderen Meldebezirk <input type="checkbox"/> Gründung nach Umwandlungsgesetz (z.B. Verschmelzung, Spaltung) <input type="checkbox"/> Wechsel der Rechtsform <input type="checkbox"/> Gesellschafteraustritt <input type="checkbox"/> Erbfolge/Verkauf, Verpachtung <input type="checkbox"/>			
26 Name des künftigen Gewerbetreibenden oder Firmenname					
27 Gründe für die Betriebsaufgabe (z.B. Alter, wirtschaftliche Schwierigkeiten, Insolvenzverfahren usw.)					
Hinweis: Eine Wiederaufnahme der abgemeldeten Tätigkeit ist erneut anzeigepflichtig.					
32 _____		33 _____			
(Datum)		(Unterschrift)			