



und Erden. .	2	x	.	.	1200	Tabakerzeugnisse (ohne Abfälle)	5	x
rdgas-	-	-	-	-	1299	Veredlung von Erzeugnissen dieser Güter-	-	-
ergbau	-	-	-	-	13	abteilung	-	-
und Erden. .	2	x	.	.	1310	Textilien	237	x
.	962	x	24 479 717	22	1310	Textile Spinnstoffe und Garne.	10	17 099 206
.	92	x	4 232 700	32	1320	Gewebe.	43	69 407 753
.	22	x	196 962	7	1330	Textilveredlung.	48	x
.	157	x	4 410 627	31	1391	Gewirke und Gestricke.	12	x
erzeugnisse .	10	9 609 047	79 693	5	1392	Konfektionierte Textilwaren (ohne Bekleidung) . .	70	x
oren,	6	x	148 319	14	1393	Teppiche und textile Fußbodenbeläge,	kg	14
.	12	x	495 480	26	1394	auch konfektioniert	kg	4
l. g.	42	x	1 211 722	36	1395	Sellerwaren	kg	4
.	11	2 885 581	1 053 160	30	1396	Vliesstoffe (auch getränkt, bestrichen, überzogen	kg	12
.	4	97 467	125 671	16	1399	oder mit Lagen versehen) und Erzeugnisse	65	49 308 780
peiseeis) . .	27	x	1 342 737	8	14	daraus (ohne Bekleidung)	5	x
.	4	85 542 600	116 086	10	1411	Technische Textilien	49	x
.	26	x	577 201	19	1411	Sonstige Textilwaren, a. n. g.	-	-
.	13	x	460 971	42	1412	Bekleidung	11	1 075 085
.	508	x	3 186 592	26	1413	Bekleidung aus Leder oder rekonstituiertem	19	5 795 500
kg	55	.	.	.	1413	Leder (einschl. Mänteln) (ohne Bekleidungs-	11	x
t	2	.	.	.	1414	zubehör, Schuhe und Kopfbedeckungen)	12	x
t	7	.	.	.	1419	Arbeits- und Berufsbekleidung	4	x
kg	41	605 557 331	2 454 056	30	1420	Sonstige Oberbekleidung (ohne Arbeits-	4	x
kg	11	124 048 886	727 820	26	1431	und Berufsbekleidung)	4	x
.	24	x	474 688	17	1439	Wäsche.	4	x
.	24	x	465 843	18	1499	Bekleidung und Bekleidungszubehör, a. n. g. . . .	13	x
ereitungen,	kg	2	.	17	15	Pelzwaren	2	x
n oder zum	61	x	786 590	12	1511	Strumpfwaren.	4	x
inem Inhalt	29	x	453 031	12	1512	Bekleidung a. n. g., aus Gewirken oder Gestricke	4	x
.	26	.	.	.	1520	Veredlung von Erzeugnissen dieser Güterab-	13	x
ereitet	t	.	.	.	1599	teilung (ohne Bekleidung aus textilen Stoffen) . .	-	-
Güter-	Leder und Lederwaren	33	x
.	Leder und Lederfaserstoff; zugerichtete	4	x
.	und gefärbte Felle	16	x
.	Lederwaren (ohne Lederbekleidung und Schuhe) .	13	x
.	Schuhe	-	-
.	Veredlung von Erzeugnissen dieser Güter-	-	-
.	abteilung	-	-

Statistische Berichte

Verarbeitendes Gewerbe sowie Bergbau und Gewinnung von Steinen und Erden in Nordrhein-Westfalen

April 2016



Verarbeitendes Gewerbe sowie Bergbau und Gewinnung von Steinen und Erden in Nordrhein-Westfalen

April 2016

Herausgegeben von
Information und Technik Nordrhein-Westfalen, Geschäftsbereich Statistik
Mauerstraße 51, 40476 Düsseldorf • Postfach 10 11 05, 40002 Düsseldorf
Telefon 0211 9449-01 • Telefax 0211 9449-8000
Internet: <http://www.it.nrw.de>
E-Mail: poststelle@it.nrw.de

Erschienen im Juni 2016

Alle Statistischen Berichte finden Sie als PDF-Datei zum kostenlosen
Download in unserer Internet-Rubrik „Publikationen“.
© Information und Technik NRW, Düsseldorf, 2016
Auszugsweise Vervielfältigung und Verbreitung mit Quellenangabe gestattet.

Inhalt

	Seite
Vorbemerkungen	4
Erläuterungen	4
Methodische Hinweise	5
Definitionen	5
Systematiken	6
Veröffentlichungen	6
Hinweise	7
Klassifikation der Wirtschaftszweige	8
 Tabellenteil	
1. Übersicht über die wirtschaftliche Entwicklung in Nordrhein-Westfalen 2004 – 2016	18
Grafiken <i>Auftragseingangsinde</i> x	19
2. Auftragseingangsinde	22
Grafiken <i>Produktionsinde</i> x	28
3. Produktionsinde	31
4. Betriebe, Beschäftigte, geleistete Arbeitsstunden, Entgelte und Umsatz in Nordrhein-Westfalen nach Wirtschaftszweigen	32
5. Umsatz in Nordrhein-Westfalen nach Wirtschaftszweigen	35
6. Betriebe, Beschäftigte, geleistete Arbeitsstunden, Entgelte und Umsatz des Verarbeitenden Gewerbes sowie des Bergbaus und der Gewinnung von Steinen und Erden nach kreisfreien Städten und Kreisen	38
7. Betriebe, Beschäftigte und Umsatz in Nordrhein-Westfalen nach fachlichen Betriebsteilen	40

Vorbemerkungen

Mit Beginn des Monats Januar 2009 wurde die Klassifikation der Wirtschaftszweige, Ausgabe 2003 (WZ 2003) durch die Klassifikation der Wirtschaftszweige, Ausgabe 2008 (WZ 2008) abgelöst. Die WZ 2008 ist das Ergebnis einer generellen Aktualisierung der Klassifikation der Wirtschaftszweige, Ausgabe 2003. Sie basiert auf der statistischen Systematik der Wirtschaftszweige in der Europäischen Gemeinschaft (NACE Rev. 2), die mit der Verordnung (EG) Nr. 1893/2006 des Europäischen Parlaments und des Rates vom 20. Dezember 2006 (ABl. EG Nr. L 393 S. 1) veröffentlicht wurde, und ihrerseits auf der Internationalen Systematik der Wirtschaftszweige (ISIC Rev. 4) der Vereinten Nationen aufbaut.

Die Klassifikation der Wirtschaftszweige, Ausgabe 2008 ist gleichzeitig maßgebend für die Abgrenzung des Wirtschaftssektors Verarbeitendes Gewerbe sowie Bergbau und Gewinnung von Steinen und Erden und hat damit Auswirkungen auf die Zusammensetzung der Berichtskreise der Statistiken dieses Bereichs.

Das Verarbeitende Gewerbe wird dabei nicht nur intern neu gegliedert, sondern es wird auch insgesamt neu abgegrenzt. So werden einige Tätigkeiten, die bisher dem Verarbeitenden Gewerbe zugeordnet waren, künftig aus den Erhebungen in diesen Bereichen herausfallen, andere Tätigkeiten dagegen werden neu aufgenommen. Die Neuordnungen des „Verlagswesens“ und des „Recyclings“ in Bereiche außerhalb des Verarbeitenden Gewerbes sind dabei besonders gravierend. Ebenfalls von großer Bedeutung ist die Trennung zwischen der „Herstellung“ von Investitionsgütern und deren „Reparatur und Installation“. Zu diesem Zweck wurde eine separate Abteilung innerhalb des Verarbeitenden Gewerbes „Reparatur und Installation von Maschinen und Ausrüstungen“ gebildet. Daneben gibt es eine Reihe von Änderungen im Detail der Klassifikation wie z. B. die Schaffung eigener Abteilungen für die „Getränkherstellung“ und die „Herstellung von pharmazeutischen Erzeugnissen“ (siehe Klassifikation der Wirtschaftszweige Ausgabe 2008 (WZ 2008) S. 8 ff.).

Darüber hinaus wurden zwei methodische Änderungen bei der Klassifizierung vorgenommen. Zum Einen ändert sich die Zuordnung der sogenannten **Converter**. Dabei handelt es sich um Betriebe oder Unternehmen ohne eigene Warenproduktion, die fremd bezogene Waren im eigenen Namen verkaufen und zusätzlich die gewerblichen Schutzrechte an den Produkten besitzen. Diese Converter wurden bislang so klassifiziert, als hätten sie die Waren selbst hergestellt. Nach der WZ 2008 werden diese Einheiten nun nicht mehr als Hersteller von Waren behandelt. Sie gehören künftig i. d. R. zum Handel. Lohnauftraggeber (also Einheiten, die einem Dritten das wesentliche Inputmaterial unentgeltlich zur Bearbeitung bereitstellen) werden dagegen weiterhin wie Hersteller klassifiziert.

Zum Anderen erfolgt in Fällen **vertikaler Integration**, bei der verschiedene Produktionsstufen nacheinander von derselben Einheit ausgeführt werden und der aus einem Produktionspro-

zess hervorgegangene Output als Input für die nächste Stufe dient, die Klassifizierung entsprechend der Produktionsstufe, die den größten Beitrag zur Wertschöpfung der Einheit leistet (und nicht mehr wie bisher nach dem Output der letzten Produktionsstufe).

Erläuterungen

Ziel der Statistik

Die monatlichen Erhebungen des Verarbeitenden Gewerbes sowie des Bergbaus und der Gewinnung von Steinen und Erden stellen kurzfristig Daten über die konjunkturelle Entwicklung dieses Wirtschaftsbereichs in wirtschaftssystematischer und regionaler Gliederung zur Verfügung. Die Ergebnisse der Statistiken sind wichtiges Material für die Arbeiten der gesetzgebenden Körperschaften, der Bundes- und Landesregierungen, der Verbände, Kammern sowie sonstigen Institutionen und bilden eine unentbehrliche Grundlage für zahlreiche wirtschaftspolitische Entscheidungen.

Rechtsgrundlage

Rechtsgrundlage für die Erhebungen im Verarbeitenden Gewerbe sowie im Bergbau und in der Gewinnung von Steinen und Erden ist das Gesetz über die Statistik im Produzierenden Gewerbe (ProdGewStatG) in der Fassung der Bekanntmachung vom 21. März 2002 (BGBl. I S. 1181), zuletzt geändert durch Artikel 1 des Gesetzes vom 5. Dezember 2012 (BGBl. I S. 2466) in Verbindung mit dem Gesetz über die Statistik für Bundeszwecke (Bundesstatistikgesetz – BStatG) vom 22. Januar 1987 (BGBl. I S. 462, 565), zuletzt geändert durch Artikel 13 des Gesetzes vom 25. Juli 2013 (BGBl. I S. 2749).

Berichtskreis

Monatsbericht für Betriebe des Verarbeitenden Gewerbes sowie des Bergbaus und der Gewinnung von Steinen und Erden

Der Berichtskreis des Monatsberichtes umfasst seit Januar 2007 alle Betriebe des Wirtschaftsbereichs Verarbeitendes Gewerbe sowie Bergbau und Gewinnung von Steinen und Erden mit mindestens 50 tätigen Personen, unabhängig davon, ob diese Betriebe zu Unternehmen dieses Wirtschaftsbereichs gehören, oder zu Unternehmen, deren wirtschaftlicher Schwerpunkt außerhalb des Produzierenden Gewerbes liegt.

Am 1. Januar 2007 trat Artikel 10 des Ersten Gesetzes zum Abbau bürokratischer Hemmnisse insbesondere in der mittelständischen Wirtschaft vom 22. August 2006 (BGBl. I S. 1970) in Kraft, durch den das Gesetz über die Statistik im Produzierenden Gewerbe geändert wurde. Wurden in der Vergan-

genheit beim Monatsbericht im Verarbeitenden Gewerbe alle Betriebe von Unternehmen mit 20 und mehr tätigen Personen befragt, so sind ab dem Berichtsmonat Januar 2007 nur noch Betriebe mit 50 und mehr tätigen Personen einbezogen. Mit dieser Maßnahme wird eine deutliche Entlastung insbesondere der kleinen und mittleren Unternehmen von statistischen Auskunftspflichten erreicht. Die unterhalb dieser neuen Abschneidegrenze liegenden Betriebe werden ab dem Berichtsjahr 2007 nur noch im neu eingeführten Jahresbericht für Betriebe im Verarbeitenden Gewerbe nach den tätigen Personen, den Entgelten (Lohn- und Gehaltssummen) sowie dem Umsatz befragt. Dieser Bericht stellt sicher, dass die für regionale Strukturuntersuchungen notwendigen Informationen im bisherigen Umfang und in bisheriger Qualität zumindest jährlich zur Verfügung stehen.

Methodische Hinweise

Die Merkmale „Umsatz“ und „Beschäftigte“ werden nach fachlichen Betriebsteilen erhoben und sowohl für Betriebe als auch für fachliche Betriebsteile aufbereitet. Die beiden übrigen Merkmale „Arbeitsstunden“ und „Bruttoentgelte“ werden nur für den gesamten Betrieb (einschl. der sonstigen Betriebsteile) erhoben. Das Merkmal „Auftragseingang“ wird nur für ausgewählte Wirtschaftszweige nach fachlichen Betriebsteilen erhoben. Es dient ausschließlich zur Berechnung der Auftragseingangsindizes. Hinsichtlich der Darstellung der Ergebnisse wird bei den Merkmalen Beschäftigte und Umsätze zwischen einem Nachweis nach fachlichen Betriebsteilen und nach Betrieben unterschieden. Beim Nachweis nach Betrieben werden alle Angaben eines kombinierten Betriebes (örtliche Einheit mit Betriebsteilen in mehreren Wirtschaftszweigen der WZ 2008) unter dem Wirtschaftszweig nachgewiesen, bei dem der Schwerpunkt der wirtschaftlichen Tätigkeit des Betriebes liegt.

Mit Berichtsmonat Januar bzw. April 2013 wurde die Berechnung des Auftragseingangsindex sowie des Produktionsindex auf das Basisjahr 2010 umgestellt. Für Vergleichszwecke wurden frühere Ergebnisse auf die neue Basis umgerechnet. Hier publizierte Ergebnisse sind daher mit früheren Veröffentlichungen nur bedingt vergleichbar.

Definitionen

Betrieb

Ein Betrieb ist ein an einem Standort gelegenes Unternehmen oder ein Teil eines Unternehmens (z. B. Werk, Fabrikationsstätte), wenn an diesem Ort oder von diesem Ort aus Wirtschaftstätigkeiten ausgeübt werden, für die i. d. R. eine oder mehrere Personen im Auftrag desselben Unternehmens arbeiten.

Ein Unternehmen ist die kleinste rechtlich selbständige Einheit, die aus handels- oder steuerrechtlichen Gründen Bücher führt.

Beschäftigte

Alle Personen, die am Ende des Monats in einem arbeitsrechtlichen Verhältnis zum Betrieb stehen (einschl. Heim-, Saison- und Aushilfsarbeiter, -innen sowie Teilzeitbeschäftigte unabhängig von der Anzahl der im Berichtsmonat geleisteten Stunden), tätige (Mit)inhaberinnen und -inhaber sowie unbezahlt mithelfende Familienangehörige, soweit sie mindestens ein Drittel der üblichen Arbeitszeit im Betrieb tätig sind.

Aufgrund der Organisationsreform in der gesetzlichen Rentenversicherung ist ab dem Jahr 2005 die Unterscheidung zwischen Arbeitern und Angestellten aufgehoben. Aus diesem Grunde werden ab Januar 2006 die Angaben zu Arbeitern und Löhnen nicht mehr separat erhoben. In den Ergebnissen dargestellt werden nur noch die Beschäftigten insgesamt sowie die Entgelte (früher: Bruttolohn und -gehaltssumme).

Geleistete Arbeitsstunden

Alle tatsächlich geleisteten (nicht die bezahlten) Stunden aller tätigen Personen.

Entgelte

Summe der Bruttobezüge ohne Arbeitgeberanteile zur Sozialversicherung, jedoch einschließlich Lohn- und Gehaltzuschlägen (auch Gratifikationen, Erfindergelder sowie Provisionen, Tantiemen usw.). Vergütungen für gewerblich und kaufmännisch Auszubildende sind enthalten. Nicht erfasst werden allgemeine soziale Aufwendungen sowie Vergütungen, die als Spesenersatz anzusehen sind.

Gesamtumsatz

Umsatz aus Eigenerzeugung, baugewerblicher Umsatz sowie Umsatz aus Handelsware und sonstigen nicht industriellen Tätigkeiten (wie Erlöse aus Vermietung und Verpachtung, Provisionseinnahmen, Erlöse aus Transportleistungen für Dritte und aus dem Verkauf von eigenen landwirtschaftlichen Erzeugnissen). Als Umsatz gilt die Summe der Rechnungsendbeträge (ohne Umsatzsteuer) einschließlich etwa darin enthaltener Verbrauchsteuern sowie der Kosten für Fracht, Transportversicherung, Porto, Verpackung und Spesen, auch wenn diese gesondert in Rechnung gestellt werden. Bei der Darstellung nach fachlichen Betriebsteilen handelt es sich ausschließlich um den Umsatz aus Eigenerzeugung.

Auslandsumsatz

Direkte Lieferungen und Leistungen an Empfänger, die im Ausland ansässig sind, sowie Lieferungen an Exporteure, die die bestellten Waren ohne Be- und Verarbeitung in das Ausland ausführen. Zusätzlich zum „Auslandsumsatz insgesamt“ wird der „Auslandsumsatz mit den Ländern der Eurozone“ veröffentlicht. Das sind die Länder der Europäischen Union, die den EURO als gemeinsame Währung eingeführt haben. Im Einzelnen sind das die Umsätze mit Belgien, Estland, Finnland, Frankreich, Griechenland, Irland, Italien, Lettland, Litauen, Luxemburg, Malta, den Niederlanden, Österreich, Portugal, Slowakei, Slowenien, Spanien und Zypern.

Auftragseingangindex

Der Nachweis der Auftragseingangsindizes erfolgt für ausgewählte Wirtschaftszweige des Verarbeitenden Gewerbes

nach der Klassifikation der Wirtschaftszweige, Ausgabe 2008 (WZ 2008) und vier Hauptgruppen. Die Ergebnisse werden sowohl in nominalen (Wert-) als auch realen (Volumen-)Indizes dargestellt. Zur Berechnung des realen Auftragseingangindex werden Preisindizes für gewerbliche Produkte (Inlands-Auftragseingänge) sowie Preisindizes für die Ausfuhr (Auslands-Auftragseingänge) verwendet. Die Berechnung der Auftragseingangindizes basiert auf den Ergebnissen des Monatsberichts für Betriebe des Verarbeitenden Gewerbes sowie des Bergbaus und der Gewinnung von Steinen und Erden. Es handelt sich bei den Auftragseingängen um den Wert (ohne Umsatzsteuer, aber ggf. einschl. Verbrauchsteuern) aller im Berichtsmonat eingegangenen und vom Betrieb fest akzeptierten Aufträge auf Lieferung selbst hergestellter (bzw. im Lohnauftrag gefertigter) Produkte.

Produktionsindex

Der Produktionsindex zeigt – unbeeinflusst von Preisveränderungen und Kalenderunregelmäßigkeiten – kurzfristig die Entwicklung der Produktionsleistung der einzelnen Wirtschaftszweige und des gesamten Produzierenden Gewerbes auf. Der Nachweis des Produktionsindex erfolgt nach der Klassifikation der Wirtschaftszweige, Ausgabe 2008 (WZ 2008) und Hauptgruppen. Die Berechnung des Produktionsindex basiert im wesentlichen auf den Ergebnissen der monatlichen Produktionserhebung bei Betrieben mit mindestens 50 Beschäftigten. Nach dem gleichen Konzept wird zusätzlich ein vierteljährlicher Produktionsindex durch Aggregation der drei Monatsmeldungen der Betriebe des Verarbeitenden Gewerbes mit 50 und mehr Beschäftigten und der Produktionsdaten der übrigen vierteljährlich meldepflichtigen Betriebe von Unternehmen mit in der Regel 20 und mehr Beschäftigten des Produzierenden Gewerbes berechnet. Zur Verbesserung der Qualität der monatlichen Produktionsindizes werden diese nachträglich für jeden Wirtschaftszweig an das Niveau des entsprechenden vierteljährlichen Produktionsindex angeglichen.

Systematiken

Die Darstellung aller Ergebnisse erfolgt in der Gliederung der Klassifikation der Wirtschaftszweige, Ausgabe 2008 (WZ 2008). Ausschließlich für die Darstellung der Indizes werden Hauptgruppen durch die direkte Zuordnung der Wirtschaftszweige (= Dreisteller der Systematik) der WZ 2008 zu den Bereichen

VO = Vorleistungsgüterproduzenten

IG = Investitionsgüterproduzenten

GG = Gebrauchsgüterproduzenten

VG = Verbrauchsgüterproduzenten

EN = Energie

gebildet (siehe Klassifikation der Wirtschaftszweige Ausgabe 2008 (WZ 2008) S. 8 ff.).

Veröffentlichungen

Ergebnisse für das Bundesgebiet über den Bereich Verarbeitendes Gewerbe sowie Bergbau und Gewinnung von Steinen und Erden werden vom Statistischen Bundesamt (www.destatis.de) in der Fachserie 4, Reihe 4 veröffentlicht.

Aktuelle Ergebnisse – auch von anderen Bundesländern – werden im Internet unter www.statistikportal.de veröffentlicht. Dort kann über die GENESIS Datenbank auch auf ausgewählte Ergebnisse für alle Länder sowie alle Stadt- und Landkreise zugegriffen werden.

Jährliche Strukturergebnisse aller Betriebe von Unternehmen mit 20 und mehr tätigen Personen werden (auch für Regierungsbezirke und Kreise) im Statistischen Bericht E 12 3 „Betriebsergebnisse; Beschäftigte, Entgelte und Umsatz (Bestellnummer: E 12 3)“ veröffentlicht.

Hinweise

Städteregion Aachen – Änderung des Gebietsstandes

Seit dem 21. Oktober 2009 bilden die Stadt Aachen und die Gemeinden des aufgelösten Kreises Aachen nach dem Aachen-Gesetz die Städteregion Aachen. Die Städteregion Aachen ist Rechtsnachfolgerin des Kreises Aachen und besteht als Gemeindeverband aus Aachen, Alsdorf, Baesweiler, Eschweiler, Herzogenrath, Monschau, Roetgen, Simmerath, Stolberg (Rhd.) und Würselen. Die Stadt Aachen ist regionsangehörig und hat zugleich die Rechtsstellung einer kreisfreien Stadt nach Maßgabe des Aachen-Gesetzes.

Aufgrund der hierarchisch aufgebauten Systematik der „Amtlichen Gemeindeschlüssel“ kann diese Doppelrolle in der regionalen Struktur einer statistischen Kreistabelle nicht dargestellt werden. Bei den Gruppierungen „Kreisfreie Städte“ wird somit die Stadt Aachen nicht mehr aufgeführt, sondern – falls für die jeweilige Statistik Gemeindeergebnisse vorliegen – als kreisfreie Stadt Aachen in einer „darunter-Position“ zur Städteregion Aachen ausgewiesen. In diesem Fall gehen die Werte der Stadt Aachen nicht mehr in die Summe der kreisfreien Städte ein, sondern in die Summe der Kreise. Eine Vergleichbarkeit dieser Summen mit den Ergebnissen nach dem früheren Gebietsstand ist somit nicht mehr gegeben.

Zeichenerklärung

(nach DIN 55 301)

0	weniger als die Hälfte von 1 in der letzten besetzten Stelle, jedoch mehr als nichts
–	nichts vorhanden (genau null)
.	Zahlenwert unbekannt oder geheim zu halten
x	Tabellenfach gesperrt, weil Aussage nicht sinnvoll
/	berichtigte Zahl

**Wirtschaftszweige des Verarbeitenden Gewerbes sowie
des Bergbaus und der Gewinnung von Steinen und Erden**
aus: **Klassifikation der Wirtschaftszweige Ausgabe 2008 (WZ 2008)**

Abteilung — Gruppe — Klasse		Bezeichnung	Haupt gruppe
Abschnitt B		Bergbau und Gewinnung von Steinen und Erden	
05		Kohlenbergbau	
	05.1	Steinkohlenbergbau	EN
		05.10 Steinkohlenbergbau	
	05.2	Braunkohlenbergbau	EN
		05.20 Braunkohlenbergbau	
06		Gewinnung von Erdöl und Erdgas	
	06.1	Gewinnung von Erdöl	EN
		06.10 Gewinnung von Erdöl	
	06.2	Gewinnung von Erdgas	EN
		06.20 Gewinnung von Erdgas	
07		Erzbergbau	
	07.1	Eisenerzbergbau	VO
		07.10 Eisenerzbergbau	
	07.2	NE-Metallerzbergbau	VO
		07.21 Bergbau auf Uran- und Thoriumerze	
		07.29 Sonstiger NE-Metallerzbergbau	
08		Gewinnung von Steinen und Erden, sonstiger Bergbau	
	08.1	Gewinnung von Natursteinen, Kies, Sand, Ton und Kaolin	VO
		08.11 Gewinnung von Naturwerksteinen und Natursteinen, Kalk- und Gipsstein, Kreide und Schiefer	
		08.12 Gewinnung von Kies, Sand, Ton und Kaolin	
	08.9	Sonstiger Bergbau; Gewinnung von Steinen und Erden a. n. g.	VO
		08.91 Bergbau auf chemische und Düngemittelminerale	
		08.92 Torfgewinnung	
		08.93 Gewinnung von Salz	
		08.99 Gewinnung von Steinen und Erden a. n. g.	
09		Erbringung von Dienstleistungen für den Bergbau und für die Gewinnung von Steinen und Erden	
	09.1	Erbringung von Dienstleistungen für die Gewinnung von Erdöl und Erdgas	VO
		09.10 Erbringung von Dienstleistungen für die Gewinnung von Erdöl und Erdgas	
	09.9	Erbringung von Dienstleistungen für den sonstigen Bergbau und die Gewinnung von Steinen und Erden	VO
		09.90 Erbringung von Dienstleistungen für den sonstigen Bergbau und die Gewinnung von Steinen und Erden	
Abschnitt C		Verarbeitendes Gewerbe	
10		Herstellung von Nahrungs- und Futtermitteln	
	10.1	Schlachten und Fleischverarbeitung	VG
		10.11 Schlachten (ohne Schlachten von Geflügel)	
		10.12 Schlachten von Geflügel	
		10.13 Fleischverarbeitung	
	10.2	Fischverarbeitung	VG
		10.20 Fischverarbeitung	

Noch: **Wirtschaftszweige des Verarbeitenden Gewerbes sowie
des Bergbaus und der Gewinnung von Steinen und Erden**
aus: **Klassifikation der Wirtschaftszweige Ausgabe 2008 (WZ 2008)**

Abteilung — Gruppe — Klasse	Bezeichnung	Haupt gruppe
noch: Abschnitt C	Verarbeitendes Gewerbe	
10.3	Obst- und Gemüseverarbeitung	VG
10.31	Kartoffelverarbeitung	
10.32	Herstellung von Frucht- und Gemüsesäften	
10.39	Sonstige Verarbeitung von Obst und Gemüse	
10.4	Herstellung von pflanzlichen und tierischen Ölen und Fetten	VG
10.41	Herstellung von Ölen und Fetten (ohne Margarine u. ä. Nahrungsfette)	
10.42	Herstellung von Margarine u. ä. Nahrungsfetten	
10.5	Milchverarbeitung	VG
10.51	Milchverarbeitung (ohne Herstellung von Speiseeis)	
10.52	Herstellung von Speiseeis	
10.6	Mahl- und Schälmuehlen, Herstellung von Stärke und Stärkeerzeugnissen	VO
10.61	Mahl- und Schälmuehlen	
10.62	Herstellung von Stärke und Stärkeerzeugnissen	
10.7	Herstellung von Back- und Teigwaren	VG
10.71	Herstellung von Backwaren (ohne Dauerbackwaren)	
10.72	Herstellung von Dauerbackwaren	
10.73	Herstellung von Teigwaren	
10.8	Herstellung von sonstigen Nahrungsmitteln	VG
10.81	Herstellung von Zucker	
10.82	Herstellung von Süßwaren (ohne Dauerbackwaren)	
10.83	Verarbeitung von Kaffee und Tee, Herstellung von Kaffee-Ersatz	
10.84	Herstellung von Würzmitteln und Soßen	
10.85	Herstellung von Fertiggerichten	
10.86	Herstellung von homogenisierten und diätetischen Nahrungsmitteln	
10.89	Herstellung von sonstigen Nahrungsmitteln a. n. g.	
10.9	Herstellung von Futtermitteln	VO
10.91	Herstellung von Futtermitteln für Nutztiere	
10.92	Herstellung von Futtermitteln für sonstige Tiere	
11	Getränkeherstellung	
11.0	Getränkeherstellung	VG
11.01	Herstellung von Spirituosen	
11.02	Herstellung von Traubenwein	
11.03	Herstellung von Apfelwein und anderen Fruchtweinen	
11.04	Herstellung von Wermutwein und sonstigen aromatisierten Weinen	
11.05	Herstellung von Bier	
11.06	Herstellung von Malz	
11.07	Herstellung von Erfrischungsgetränken; Gewinnung natürlicher Mineralwässer	
12	Tabakverarbeitung	
12.0	Tabakverarbeitung	VG
12.00	Tabakverarbeitung	
13	Herstellung von Textilien	
13.1	Spinnstoffaufbereitung und Spinnerei	VO
13.10	Spinnstoffaufbereitung und Spinnerei	
13.2	Weberei	VO
13.20	Weberei	

Noch: **Wirtschaftszweige des Verarbeitenden Gewerbes sowie
des Bergbaus und der Gewinnung von Steinen und Erden**
aus: **Klassifikation der Wirtschaftszweige Ausgabe 2008 (WZ 2008)**

Abteilung — Gruppe — Klasse	Bezeichnung	Haupt gruppe
noch: Abschnitt C	Verarbeitendes Gewerbe	
13.3	Veredlung von Textilien und Bekleidung	VO
13.30	Veredlung von Textilien und Bekleidung	
13.9	Herstellung von sonstigen Textilwaren	VG
13.91	Herstellung von gewirktem und gestricktem Stoff	
13.92	Herstellung von konfektionierten Textilwaren (ohne Bekleidung)	
13.93	Herstellung von Teppichen	
13.94	Herstellung von Seilerwaren	
13.95	Herstellung von Vliesstoff und Erzeugnissen daraus (ohne Bekleidung)	
13.96	Herstellung von technischen Textilien	
13.99	Herstellung von sonstigen Textilwaren a. n. g.	
14	Herstellung von Bekleidung	
14.1	Herstellung von Bekleidung (ohne Pelzbekleidung)	VG
14.11	Herstellung von Lederbekleidung	
14.12	Herstellung von Arbeits- und Berufsbekleidung	
14.13	Herstellung von sonstiger Oberbekleidung	
14.14	Herstellung von Wäsche	
14.19	Herstellung von sonstiger Bekleidung und Bekleidungszubehör a. n. g.	
14.2	Herstellung von Pelzwaren	VG
14.20	Herstellung von Pelzwaren	
14.3	Herstellung von Bekleidung aus gewirktem und gestricktem Stoff	VG
14.31	Herstellung von Strumpfwaren	
14.39	Herstellung von sonstiger Bekleidung aus gewirktem und gestricktem Stoff	
15	Herstellung von Leder, Lederwaren und Schuhen	
15.1	Herstellung von Leder und Lederwaren (ohne Herstellung von Lederbekleidung)	VG
15.11	Herstellung von Leder und Lederfaserstoff; Zurichtung und Färben von Fellen	
15.12	Lederverarbeitung (ohne Herstellung von Lederbekleidung)	
15.2	Herstellung von Schuhen	VG
15.20	Herstellung von Schuhen	
16	Herstellung von Holz-, Flecht-, Korb- und Korkwaren (ohne Möbel)	
16.1	Säge-, Hobel- und Holzimprägnierwerke	VO
16.10	Säge-, Hobel- und Holzimprägnierwerke	
16.2	Herstellung von sonstigen Holz-, Kork-, Flecht- und Korbwaren (ohne Möbel)	VO
16.21	Herstellung von Furnier-, Sperrholz-, Holzfasern- und Holzspanplatten	
16.22	Herstellung von Parketttafeln	
16.23	Herstellung von sonstigen Konstruktionsteilen, Fertigbauteilen, Ausbauelementen und Fertigteilbauten aus Holz	
16.24	Herstellung von Verpackungsmitteln, Lagerbehältern und Ladungsträgern aus Holz	
16.29	Herstellung von Holzwaren a. n. g., Kork-, Flecht- und Korbwaren (ohne Möbel)	

Noch: **Wirtschaftszweige des Verarbeitenden Gewerbes sowie
des Bergbaus und der Gewinnung von Steinen und Erden**
aus: **Klassifikation der Wirtschaftszweige Ausgabe 2008 (WZ 2008)**

Abteilung — Gruppe — Klasse		Bezeichnung	Haupt gruppe
noch: Abschnitt C		Verarbeitendes Gewerbe	
17		Herstellung von Papier, Pappe und Waren daraus	
	17.1	Herstellung von Holz- und Zellstoff, Papier, Karton und Pappe	VO
	17.11	Herstellung von Holz- und Zellstoff	
	17.12	Herstellung von Papier, Karton und Pappe	
	17.2	Herstellung von Waren aus Papier, Karton und Pappe	VO
	17.21	Herstellung von Wellpapier und -pappe sowie von Verpackungsmitteln aus Papier, Karton und Pappe	
	17.22	Herstellung von Haushalts-, Hygiene- und Toilettenartikeln aus Zellstoff, Papier und Pappe	
	17.23	Herstellung von Schreibwaren und Bürobedarf aus Papier, Karton und Pappe	
	17.24	Herstellung von Tapeten	
	17.29	Herstellung von sonstigen Waren aus Papier, Karton und Pappe	
18		Herstellung von Druckerzeugnissen; Vervielfältigung von bespielten Ton-, Bild- und Datenträgern	
	18.1	Herstellung von Druckerzeugnissen	VG
	18.11	Drucken von Zeitungen	
	18.12	Drucken a. n. g.	
	18.13	Druck- und Medienvorstufe	
	18.14	Binden von Druckerzeugnissen und damit verbundene Dienstleistungen	
	18.2	Vervielfältigung von bespielten Ton-, Bild- und Datenträgern	VG
	18.20	Vervielfältigung von bespielten Ton-, Bild- und Datenträgern	
19		Kokerei und Mineralölverarbeitung	
	19.1	Kokerei	EN
	19.10	Kokerei	
	19.2	Mineralölverarbeitung	EN
	19.20	Mineralölverarbeitung	
20		Herstellung von chemischen Erzeugnissen	
	20.1	Herstellung von chemischen Grundstoffen, Düngemitteln und Stickstoffverbindungen, Kunststoffen in Primärformen und synthetischem Kautschuk in Primärformen	VO
	20.11	Herstellung von Industriegasen	
	20.12	Herstellung von Farbstoffen und Pigmenten	
	20.13	Herstellung von sonstigen anorganischen Grundstoffen und Chemikalien	
	20.14	Herstellung von sonstigen organischen Grundstoffen und Chemikalien	
	20.15	Herstellung von Düngemitteln und Stickstoffverbindungen	
	20.16	Herstellung von Kunststoffen in Primärformen	
	20.17	Herstellung von synthetischem Kautschuk in Primärformen	
	20.2	Herstellung von Schädlingsbekämpfungsmitteln, Pflanzenschutz- und Desinfektionsmitteln	VO
	20.20	Herstellung von Schädlingsbekämpfungsmitteln, Pflanzenschutz- und Desinfektionsmitteln	
	20.3	Herstellung von Anstrichmitteln, Druckfarben und Kitt	VO
	20.30	Herstellung von Anstrichmitteln, Druckfarben und Kitt	
	20.4	Herstellung von Seifen, Wasch-, Reinigungs- und Körperpflegemitteln sowie von Duftstoffen	VG
	20.41	Herstellung von Seifen, Wasch-, Reinigungs- und Poliermitteln	
	20.42	Herstellung von Körperpflegemitteln und Duftstoffen	

Noch: **Wirtschaftszweige des Verarbeitenden Gewerbes sowie
des Bergbaus und der Gewinnung von Steinen und Erden**
aus: **Klassifikation der Wirtschaftszweige Ausgabe 2008 (WZ 2008)**

Abteilung — Gruppe — Klasse	Bezeichnung	Haupt gruppe
noch: Abschnitt C	Verarbeitendes Gewerbe	
20.5	Herstellung von sonstigen chemischen Erzeugnissen	VO
20.51	Herstellung von pyrotechnischen Erzeugnissen	
20.52	Herstellung von Klebstoffen	
20.53	Herstellung von etherischen Ölen	
20.59	Herstellung von sonstigen chemischen Erzeugnissen a. n. g.	
20.6	Herstellung von Chemiefasern	VO
20.60	Herstellung von Chemiefasern	
21	Herstellung von pharmazeutischen Erzeugnissen	
21.1	Herstellung von pharmazeutischen Grundstoffen	VG
21.10	Herstellung von pharmazeutischen Grundstoffen	
21.2	Herstellung von pharmazeutischen Spezialitäten und sonstigen pharmazeutischen Erzeugnissen	VG
21.20	Herstellung von pharmazeutischen Spezialitäten und sonstigen pharmazeutischen Erzeugnissen	
22	Herstellung von Gummi- und Kunststoffwaren	
22.1	Herstellung von Gummiwaren	VO
22.11	Herstellung und Runderneuerung von Bereifungen	
22.19	Herstellung von sonstigen Gummiwaren	
22.2	Herstellung von Kunststoffwaren	VO
22.21	Herstellung von Platten, Folien, Schläuchen und Profilen aus Kunststoffen	
22.22	Herstellung von Verpackungsmitteln aus Kunststoffen	
22.23	Herstellung von Baubedarfsartikeln aus Kunststoffen	
22.29	Herstellung von sonstigen Kunststoffwaren	
23	Herstellung von Glas und Glaswaren, Keramik, Verarbeitung von Steinen und Erden	
23.1	Herstellung von Glas und Glaswaren	VO
23.11	Herstellung von Flachglas	
23.12	Veredlung und Bearbeitung von Flachglas	
23.13	Herstellung von Hohlglas	
23.14	Herstellung von Glasfasern und Waren daraus	
23.19	Herstellung, Veredlung und Bearbeitung von sonstigem Glas einschließlich technischen Glaswaren	
23.2	Herstellung von feuerfesten keramischen Werkstoffen und Waren	VO
23.20	Herstellung von feuerfesten keramischen Werkstoffen und Waren	
23.3	Herstellung von keramischen Baumaterialien	VO
23.31	Herstellung von keramischen Wand- und Bodenfliesen und -platten	
23.32	Herstellung von Ziegeln und sonstiger Baukeramik	
23.4	Herstellung von sonstigen Porzellan- und keramischen Erzeugnissen	VO
23.41	Herstellung von keramischen Haushaltswaren und Ziergegenständen	
23.42	Herstellung von Sanitärkeramik	
23.43	Herstellung von Isolatoren und Isolierteilen aus Keramik	
23.44	Herstellung von keramischen Erzeugnissen für sonstige technische Zwecke	
23.49	Herstellung von sonstigen keramischen Erzeugnissen	

Noch: **Wirtschaftszweige des Verarbeitenden Gewerbes sowie
des Bergbaus und der Gewinnung von Steinen und Erden**
aus: **Klassifikation der Wirtschaftszweige Ausgabe 2008 (WZ 2008)**

Abteilung — Gruppe — Klasse	Bezeichnung	Haupt gruppe
noch: Abschnitt C	Verarbeitendes Gewerbe	
23.5	Herstellung von Zement, Kalk und gebranntem Gips	VO
23.51	Herstellung von Zement	
23.52	Herstellung von Kalk und gebranntem Gips	
23.6	Herstellung von Erzeugnissen aus Beton, Zement und Gips	VO
23.61	Herstellung von Erzeugnissen aus Beton, Zement und Kalksandstein für den Bau	
23.62	Herstellung von Gipserzeugnissen für den Bau	
23.63	Herstellung von Frischbeton (Transportbeton)	
23.64	Herstellung von Mörtel und anderem Beton (Trockenbeton)	
23.65	Herstellung von Faserzementwaren	
23.69	Herstellung von sonstigen Erzeugnissen aus Beton, Zement und Gips a. n. g.	
23.7	Be- und Verarbeitung von Naturwerksteinen und Natursteinen a. n. g.	VO
23.70	Be- und Verarbeitung von Naturwerksteinen und Natursteinen a. n. g.	
23.9	Herstellung von Schleifkörpern und Schleifmitteln auf Unterlage sowie sonstigen Erzeugnissen aus nichtmetallischen Mineralien a. n. g.	VO
23.91	Herstellung von Schleifkörpern und Schleifmitteln auf Unterlage	
23.99	Herstellung von sonstigen Erzeugnissen aus nichtmetallischen Mineralien a. n. g.	
24	Metallerzeugung und -bearbeitung	
24.1	Erzeugung von Roheisen, Stahl und Ferrolegierungen	VO
24.10	Erzeugung von Roheisen, Stahl und Ferrolegierungen	
24.2	Herstellung von Stahlrohren, Rohrform-, Rohrverschluss- und Rohrverbindungsstücken aus Stahl	VO
24.20	Herstellung von Stahlrohren, Rohrform-, Rohrverschluss- und Rohrverbindungsstücken aus Stahl	
24.3	Sonstige erste Bearbeitung von Eisen und Stahl	VO
24.31	Herstellung von Blankstahl	
24.32	Herstellung von Kaltband mit einer Breite von weniger als 600 mm	
24.33	Herstellung von Kaltprofilen	
24.34	Herstellung von kaltgezogenem Draht	
24.4	Erzeugung und erste Bearbeitung von NE-Metallen	VO
24.41	Erzeugung und erste Bearbeitung von Edelmetallen	
24.42	Erzeugung und erste Bearbeitung von Aluminium	
24.43	Erzeugung und erste Bearbeitung von Blei, Zink und Zinn	
24.44	Erzeugung und erste Bearbeitung von Kupfer	
24.45	Erzeugung und erste Bearbeitung von sonstigen NE-Metallen	
24.46	Aufbereitung von Kernbrennstoffen	
24.5	Gießereien	VO
24.51	Eisengießereien	
24.52	Stahlgießereien	
24.53	Leichtmetallgießereien	
24.54	Buntmetallgießereien	

Noch: **Wirtschaftszweige des Verarbeitenden Gewerbes sowie
des Bergbaus und der Gewinnung von Steinen und Erden**
aus: **Klassifikation der Wirtschaftszweige Ausgabe 2008 (WZ 2008)**

Abteilung — Gruppe — Klasse	Bezeichnung	Haupt gruppe
noch: Abschnitt C	Verarbeitendes Gewerbe	
25	Herstellung von Metallerzeugnissen	
25.1	Stahl- und Leichtmetallbau	IG
25.11	Herstellung von Metallkonstruktionen	
25.12	Herstellung von Ausbauelementen aus Metall	
25.2	Herstellung von Metalltanks und -behältern; Herstellung von Heizkörpern und -kesseln für Zentralheizungen	IG
25.21	Herstellung von Heizkörpern und -kesseln für Zentralheizungen	
25.29	Herstellung von Sammelbehältern, Tanks u. ä. Behältern aus Metall	
25.3	Herstellung von Dampfkesseln (ohne Zentralheizungskessel)	IG
25.30	Herstellung von Dampfkesseln (ohne Zentralheizungskessel)	
25.4	Herstellung von Waffen und Munition	IG
25.40	Herstellung von Waffen und Munition	
25.5	Herstellung von Schmiede-, Press-, Zieh- und Stanzteilen, gewalzten Ringen und pulvermetallurgischen Erzeugnissen	VO
25.50	Herstellung von Schmiede-, Press-, Zieh- und Stanzteilen, gewalzten Ringen und pulvermetallurgischen Erzeugnissen	
25.6	Oberflächenveredlung und Wärmebehandlung; Mechanik a. n. g.	VO
25.61	Oberflächenveredlung und Wärmebehandlung	
25.62	Mechanik a. n. g.	
25.7	Herstellung von Schneidwaren, Werkzeugen, Schlössern und Beschlägen aus unedlen Metallen	VO
25.71	Herstellung von Schneidwaren und Bestecken aus unedlen Metallen	
25.72	Herstellung von Schlössern und Beschlägen aus unedlen Metallen	
25.73	Herstellung von Werkzeugen	
25.9	Herstellung von sonstigen Metallwaren	VO
25.91	Herstellung von Fässern, Trommeln, Dosen, Eimern u. ä. Behältern aus Metall	
25.92	Herstellung von Verpackungen und Verschlüssen aus Eisen, Stahl und NE-Metall	
25.93	Herstellung von Drahtwaren, Ketten und Federn	
25.94	Herstellung von Schrauben und Nieten	
25.99	Herstellung von sonstigen Metallwaren a. n. g.	
26	Herstellung von Datenverarbeitungsgeräten, elektronischen und optischen Erzeugnissen	
26.1	Herstellung von elektronischen Bauelementen und Leiterplatten	VO
26.11	Herstellung von elektronischen Bauelementen	
26.12	Herstellung von bestückten Leiterplatten	
26.2	Herstellung von Datenverarbeitungsgeräten und peripheren Geräten	IG
26.20	Herstellung von Datenverarbeitungsgeräten und peripheren Geräten	
26.3	Herstellung von Geräten und Einrichtungen der Telekommunikationstechnik	IG
26.30	Herstellung von Geräten und Einrichtungen der Telekommunikationstechnik	
26.4	Herstellung von Geräten der Unterhaltungselektronik	GG
26.40	Herstellung von Geräten der Unterhaltungselektronik	

Noch: **Wirtschaftszweige des Verarbeitenden Gewerbes sowie
des Bergbaus und der Gewinnung von Steinen und Erden**
aus: **Klassifikation der Wirtschaftszweige Ausgabe 2008 (WZ 2008)**

Abteilung — Gruppe — Klasse	Bezeichnung	Haupt gruppe
noch: Abschnitt C	Verarbeitendes Gewerbe	
26.5	Herstellung von Mess-, Kontroll-, Navigations- u. ä. Instrumenten und Vorrichtungen; Herstellung von Uhren	IG
26.51	Herstellung von Mess-, Kontroll-, Navigations- u. ä Instrumenten und Vorrichtungen	
26.52	Herstellung von Uhren	
26.6	Herstellung von Bestrahlungs- und Elektrotherapiegeräten und elektromedizinischen Geräten	IG
26.60	Herstellung von Bestrahlungs- und Elektrotherapiegeräten und elektromedizinischen Geräten	
26.7	Herstellung von optischen und fotografischen Instrumenten und Geräten	GG
26.70	Herstellung von optischen und fotografischen Instrumenten und Geräten	
26.8	Herstellung von magnetischen und optischen Datenträgern	VO
26.80	Herstellung von magnetischen und optischen Datenträgern	
27	Herstellung von elektrischen Ausrüstungen	
27.1	Herstellung von Elektromotoren, Generatoren, Transformatoren, Elektrizitätsverteilungs- und -schalteinrichtungen	VO
27.11	Herstellung von Elektromotoren, Generatoren und Transformatoren	
27.12	Herstellung von Elektrizitätsverteilungs- und -schalteinrichtungen	
27.2	Herstellung von Batterien und Akkumulatoren	VO
27.20	Herstellung von Batterien und Akkumulatoren	
27.3	Herstellung von Kabeln und elektrischem Installationsmaterial	VO
27.31	Herstellung von Glasfaserkabeln	
27.32	Herstellung von sonstigen elektronischen und elektrischen Drähten und Kabeln	
27.33	Herstellung von elektrischem Installationsmaterial	
27.4	Herstellung von elektrischen Lampen und Leuchten	VO
27.40	Herstellung von elektrischen Lampen und Leuchten	
27.5	Herstellung von Haushaltsgeräten	GG
27.51	Herstellung von elektrischen Haushaltsgeräten	
27.52	Herstellung von nicht elektrischen Haushaltsgeräten	
27.9	Herstellung von sonstigen elektrischen Ausrüstungen und Geräten a. n. g.	VO
27.90	Herstellung von sonstigen elektrischen Ausrüstungen und Geräten a. n. g.	
28	Maschinenbau	
28.1	Herstellung von nicht wirtschaftszweigspezifischen Maschinen	IG
28.11	Herstellung von Verbrennungsmotoren und Turbinen (ohne Motoren für Luft- und Straßenfahrzeuge)	
28.12	Herstellung von hydraulischen und pneumatischen Komponenten und Systemen	
28.13	Herstellung von Pumpen und Kompressoren a. n. g.	
28.14	Herstellung von Armaturen a. n. g.	
28.15	Herstellung von Lagern, Getrieben, Zahnrädern und Antriebselementen	

Noch: **Wirtschaftszweige des Verarbeitenden Gewerbes sowie
des Bergbaus und der Gewinnung von Steinen und Erden**
aus: **Klassifikation der Wirtschaftszweige Ausgabe 2008 (WZ 2008)**

Abteilung — Gruppe — Klasse	Bezeichnung	Haupt gruppe
noch: Abschnitt C	Verarbeitendes Gewerbe	
28.2	Herstellung von sonstigen nicht wirtschaftszweigspezifischen Maschinen	IG
28.21	Herstellung von Öfen und Brennern	
28.22	Herstellung von Hebezeugen und Fördermitteln	
28.23	Herstellung von Büromaschinen (ohne Datenverarbeitungsgeräte und periphere Geräte)	
28.24	Herstellung von handgeführten Werkzeugen mit Motorantrieb	
28.25	Herstellung von kälte- und lufttechnischen Erzeugnissen, nicht für den Haushalt	
28.29	Herstellung von sonstigen nicht wirtschaftszweigspezifischen Maschinen a. n. g.	
28.3	Herstellung von land- und forstwirtschaftlichen Maschinen	IG
28.30	Herstellung von land- und forstwirtschaftlichen Maschinen	
28.4	Herstellung von Werkzeugmaschinen	IG
28.41	Herstellung von Werkzeugmaschinen für die Metallbearbeitung	
28.49	Herstellung von sonstigen Werkzeugmaschinen	
28.9	Herstellung von Maschinen für sonstige bestimmte Wirtschaftszweige	IG
28.91	Herstellung von Maschinen für die Metallerzeugung, von Walzwerkeinrichtungen und Gießmaschinen	
28.92	Herstellung von Bergwerks-, Bau- und Baustoffmaschinen	
28.93	Herstellung von Maschinen für die Nahrungs- und Genussmittelerzeugung und die Tabakverarbeitung	
28.94	Herstellung von Maschinen für die Textil- und Bekleidungsherstellung und die Lederverarbeitung	
28.95	Herstellung von Maschinen für die Papiererzeugung und -verarbeitung	
28.96	Herstellung von Maschinen für die Verarbeitung von Kunststoffen und Kautschuk	
28.99	Herstellung von Maschinen für sonstige bestimmte Wirtschaftszweige a. n. g.	
29	Herstellung von Kraftwagen und Kraftwagenteilen	
29.1	Herstellung von Kraftwagen und Kraftwagenmotoren	IG
29.10	Herstellung von Kraftwagen und Kraftwagenmotoren	
29.2	Herstellung von Karosserien, Aufbauten und Anhängern	IG
29.20	Herstellung von Karosserien, Aufbauten und Anhängern	
29.3	Herstellung von Teilen und Zubehör für Kraftwagen	IG
29.31	Herstellung elektrischer und elektronischer Ausrüstungsgegenstände für Kraftwagen	
29.32	Herstellung von sonstigen Teilen und sonstigem Zubehör für Kraftwagen	
30	Sonstiger Fahrzeugbau	
30.1	Schiff- und Bootsbau	IG
30.11	Schiffbau (ohne Boots- und Yachtbau)	
30.12	Boots- und Yachtbau	
30.2	Schienenfahrzeugbau	IG
30.20	Schienenfahrzeugbau	

Noch: **Wirtschaftszweige des Verarbeitenden Gewerbes sowie
des Bergbaus und der Gewinnung von Steinen und Erden**
aus: **Klassifikation der Wirtschaftszweige Ausgabe 2008 (WZ 2008)**

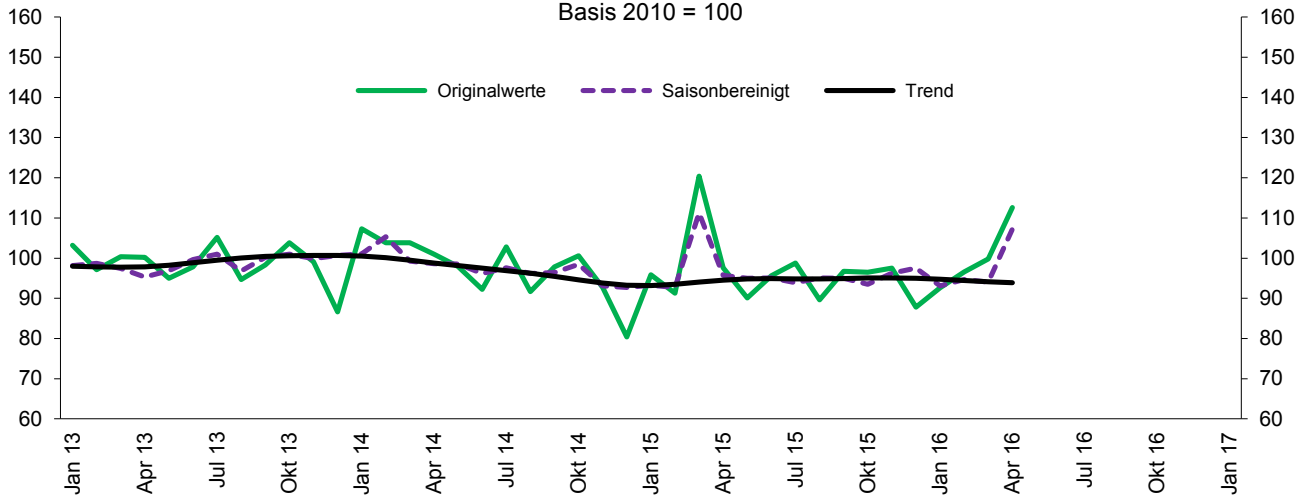
Abteilung — Gruppe — Klasse	Bezeichnung	Haupt gruppe
noch: Abschnitt C	Verarbeitendes Gewerbe	
30.3	Luft- und Raumfahrzeugbau	IG
30.30	Luft- und Raumfahrzeugbau	
30.4	Herstellung von militärischen Kampffahrzeugen	IG
30.40	Herstellung von militärischen Kampffahrzeugen	
30.9	Herstellung von Fahrzeugen a. n. g.	GG
30.91	Herstellung von Krafträdern	
30.92	Herstellung von Fahrrädern sowie von Behindertenfahrzeugen	
30.99	Herstellung von sonstigen Fahrzeugen a. n. g.	
31	Herstellung von Möbeln	
31.0	Herstellung von Möbeln	GG
31.01	Herstellung von Büro- und Ladenmöbeln	
31.02	Herstellung von Küchenmöbeln	
31.03	Herstellung von Matratzen	
31.09	Herstellung von sonstigen Möbeln	
32	Herstellung von sonstigen Waren	
32.1	Herstellung von Münzen, Schmuck und ähnlichen Erzeugnissen	GG
32.11	Herstellung von Münzen	
32.12	Herstellung von Schmuck, Gold- und Silberschmiedewaren (ohne Fantasieschmuck)	
32.13	Herstellung von Fantasieschmuck	
32.2	Herstellung von Musikinstrumenten	GG
32.20	Herstellung von Musikinstrumenten	
32.3	Herstellung von Sportgeräten	VG
32.30	Herstellung von Sportgeräten	
32.4	Herstellung von Spielwaren	VG
32.40	Herstellung von Spielwaren	
32.5	Herstellung von medizinischen und zahnmedizinischen Apparaten und Materialien	IG
32.50	Herstellung von medizinischen und zahnmedizinischen Apparaten und Materialien	
32.9	Herstellung von Erzeugnissen a. n. g.	VG
32.91	Herstellung von Besen und Bürsten	
32.99	Herstellung von sonstigen Erzeugnissen a. n. g.	
33	Reparatur und Installation von Maschinen und Ausrüstungen	
33.1	Reparatur von Metallerzeugnissen, Maschinen und Ausrüstungen	IG
33.11	Reparatur von Metallerzeugnissen	
33.12	Reparatur von Maschinen	
33.13	Reparatur von elektronischen und optischen Geräten	
33.14	Reparatur von elektrischen Ausrüstungen	
33.15	Reparatur und Instandhaltung von Schiffen, Booten und Yachten	
33.16	Reparatur und Instandhaltung von Luft- und Raumfahrzeugen	
33.17	Reparatur und Instandhaltung von Fahrzeugen a. n. g.	
33.19	Reparatur von sonstigen Ausrüstungen	
33.2	Installation von Maschinen und Ausrüstungen a. n. g.	IG
33.20	Installation von Maschinen und Ausrüstungen a. n. g.	

1. Übersicht über die wirtschaftliche Entwicklung in Nordrhein-Westfalen 2004 – 2016*)

Jahr Monat	Auftrags- eingangs- index – real –	Produktions- index im Verarbeitenden Gewerbe ¹⁾	Betriebe	Beschäftigte	Gesamtumsatz	
					insgesamt	darunter Auslandsumsatz
					1 000 EUR	
Basis 2010 = 100		Anzahl				
2004	.	.	10 577	1 298 344	308 303 242	116 095 563
2005	104,8	103,6	10 458	1 273 358	322 628 429	124 898 819
2006	111,5	106,9	10 210	1 253 547	329 702 829	134 101 177
2007	120,0	110,5	10 249	1 283 262	354 367 421	148 419 493
2008	111,5	109,5	9 962	1 259 689	355 282 782	148 016 284
2009	81,3	88,4	9 840	1 193 056	280 183 525	112 938 567
2010	100,0	100,0	9 570	1 170 672	315 394 766	131 253 761
2011	104,6	105,0	9 613	1 199 644	348 101 951	145 685 564
2012	98,7	103,3	9 928	1 218 009	342 530 278	143 654 684
2013	98,8	102,2	9 951	1 215 885	339 997 818	144 980 166
2014	97,6	100,9	10 038	1 219 747	337 697 507	145 613 125
2015	96,0	99,9r	10 088	1 219 289	333 677 159	145 518 916
2014 ²⁾						
Januar	105,4	95,7	5 099	1 062 083	25 221 885	11 046 286
Februar	101,4	104,5	5 136	1 063 579	25 313 204	11 378 411
März	105,7	105,9	5 159	1 065 157	27 206 229	12 238 399
April	99,2	105,3	5 155	1 064 736	26 048 602	11 579 717
Mai	96,5	103,1	5 149	1 063 746	25 817 094	11 667 089
Juni	92,8	106,6	5 147	1 063 572	25 742 977	11 735 706
Juli	103,0	94,8	5 138	1 067 123	26 785 494	11 983 931
August	88,8	93,0	5 127	1 070 565	23 488 528	10 254 254
September	99,4	101,0	5 123	1 071 871	27 727 257	12 564 143
Oktober	102,7	100,7	5 118	1 070 460	27 208 091	12 070 125
November	91,5	105,3	5 113	1 067 882	25 647 754	11 523 005
Dezember	85,1	95,1	5 110	1 060 163	24 396 726	11 604 306
2015 ²⁾						
Januar	97,7	94,2	5 047	1 058 002	23 863 395	10 851 146
Februar	92,5	99,9	5 118	1 061 088	24 116 265	10 949 491
März	110,5	104,5	5 138	1 062 870	27 565 048	12 365 274
April	95,8	105,7	5 129	1 060 974	25 147 725	11 404 381
Mai	90,5	106,8	5 127	1 060 023	23 891 568	10 973 140
Juni	102,6	106,3	5 119	1 062 099	27 211 272	12 719 410
Juli	97,3	93,2	5 114	1 063 633	26 002 178	11 724 073
August	86,4	94,9	5 111	1 067 896	23 670 532	10 430 881
September	96,4	99,5	5 104	1 068 255	26 972 195	12 112 239
Oktober	96,8	98,9	5 090	1 066 170	26 400 739	11 852 438
November	95,5	102,1	5 087	1 065 638	26 205 996	11 779 541
Dezember	89,9	93,2	5 085	1 060 216	25 078 174	12 098 224
2016 ²⁾						
Januar	92,0	95,9	5 061	1 055 431	22 809 560	10 145 881
Februar	98,6	97,9	5 127	1 056 604	24 601 909	11 312 970
März	100,4	102,5r	5 155	1 060 053	25 973 711	11 876 395
April	106,6	100,8	5 152	1 059 549	25 519 484	11 682 960
Mai
Juni
Juli
August
September
Oktober
November
Dezember

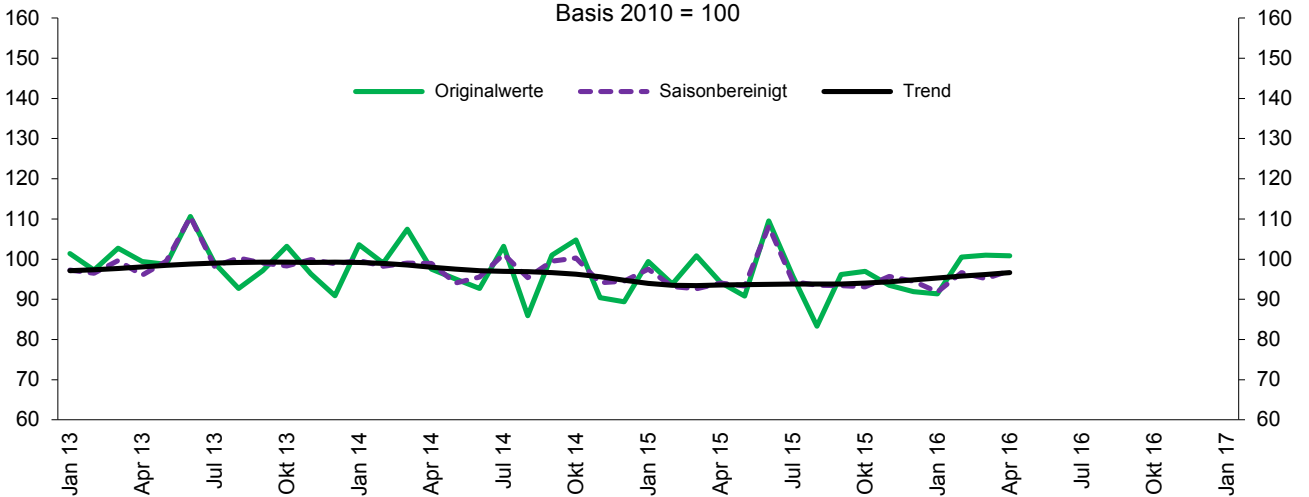
*) Bei den Jahreswerten beziehen sich alle Angaben auf Betriebe von Unternehmen mit im Allgemeinen 20 und mehr Beschäftigten. – 1) arbeitstäglich bereinigt
– 2) Betriebe mit 50 und mehr tätigen Personen

**Index des Auftragseingangs (real) – Inland –
im Verarbeitenden Gewerbe (ohne Ernährungsgewerbe und Tabakverarbeitung)**
Basis 2010 = 100



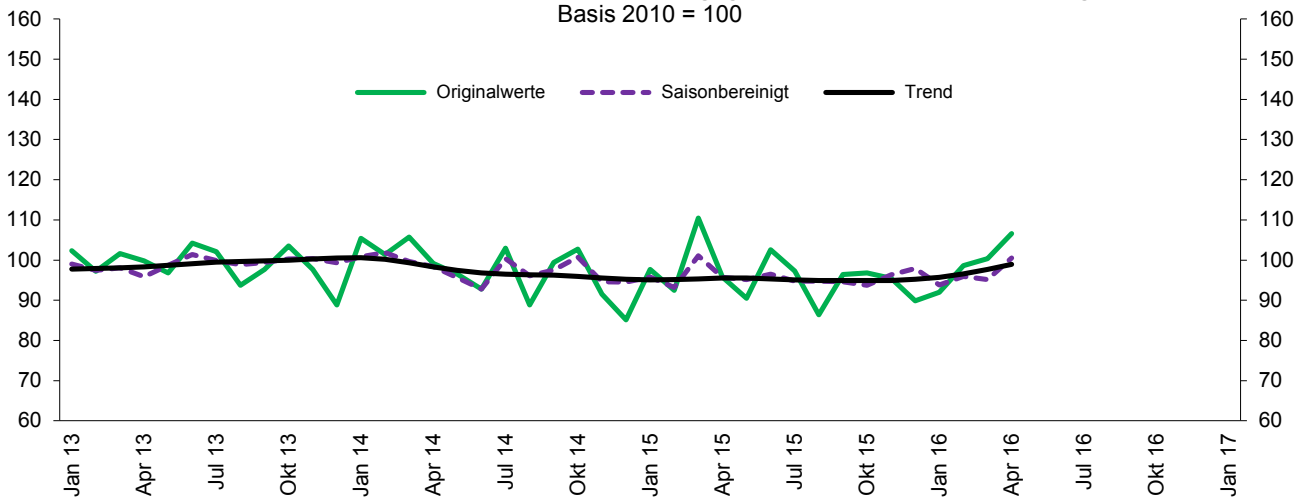
Grafik: IT.NRW

**Index des Auftragseingangs (real) – Ausland –
im Verarbeitenden Gewerbe (ohne Ernährungsgewerbe und Tabakverarbeitung)**
Basis 2010 = 100

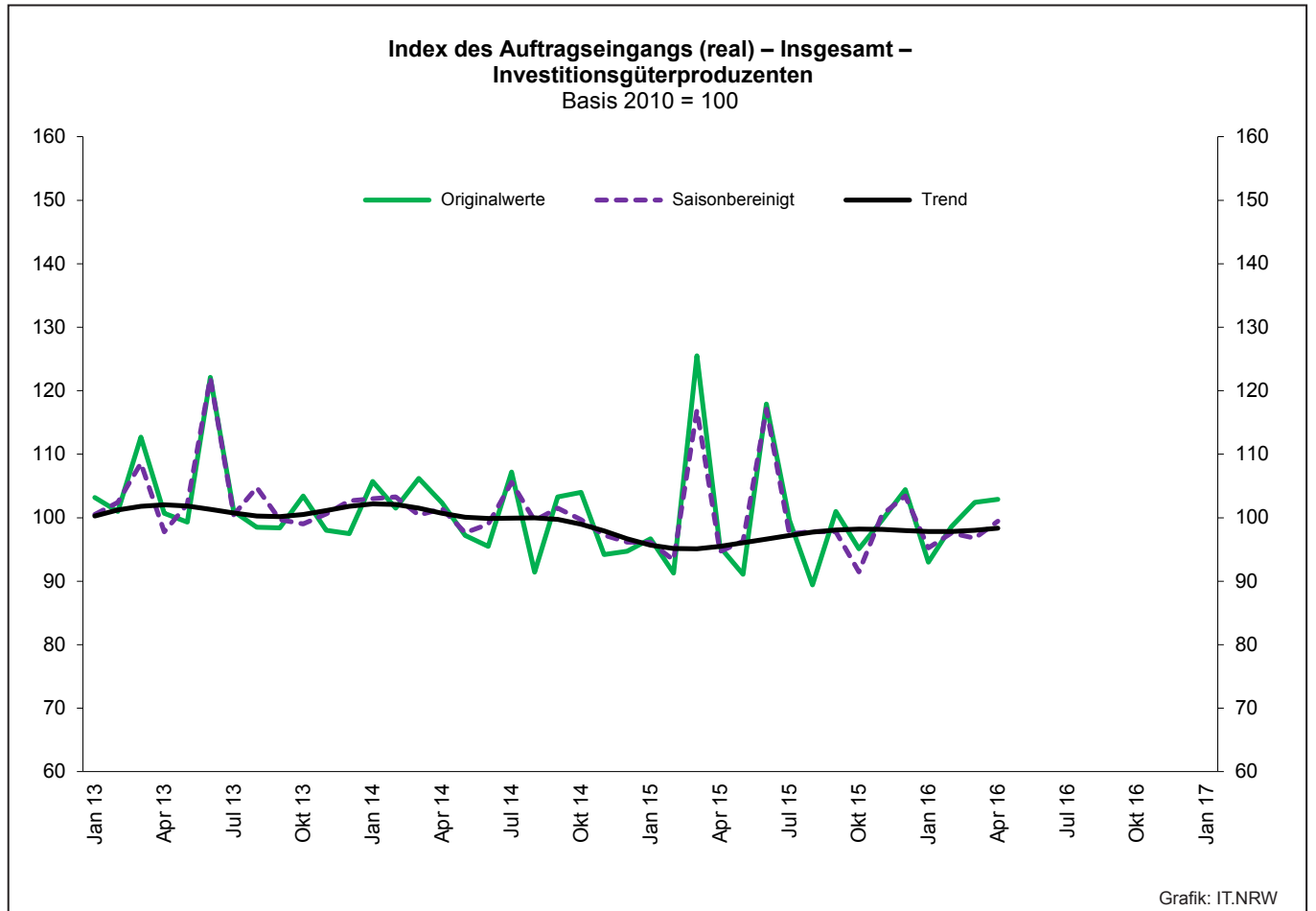
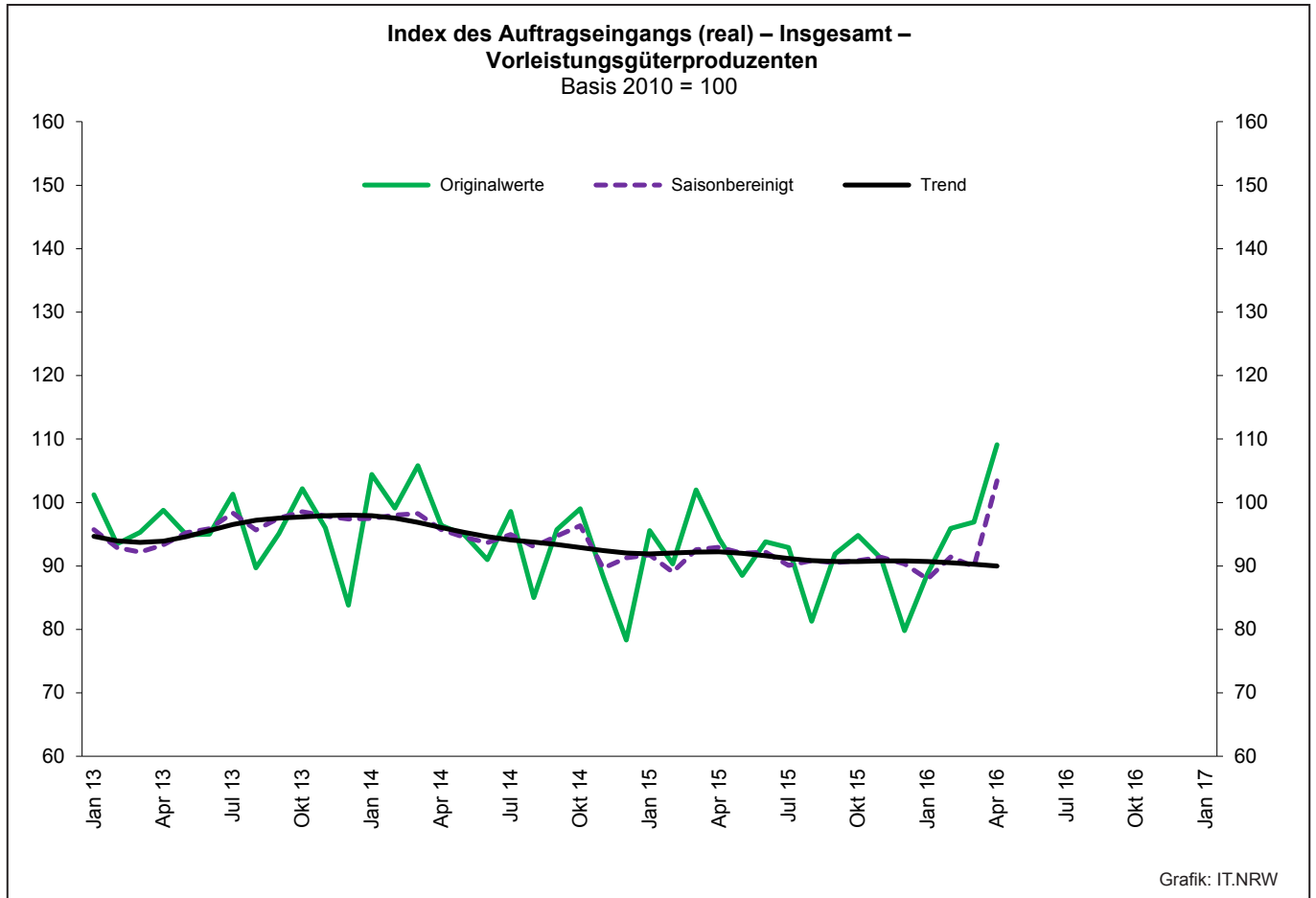


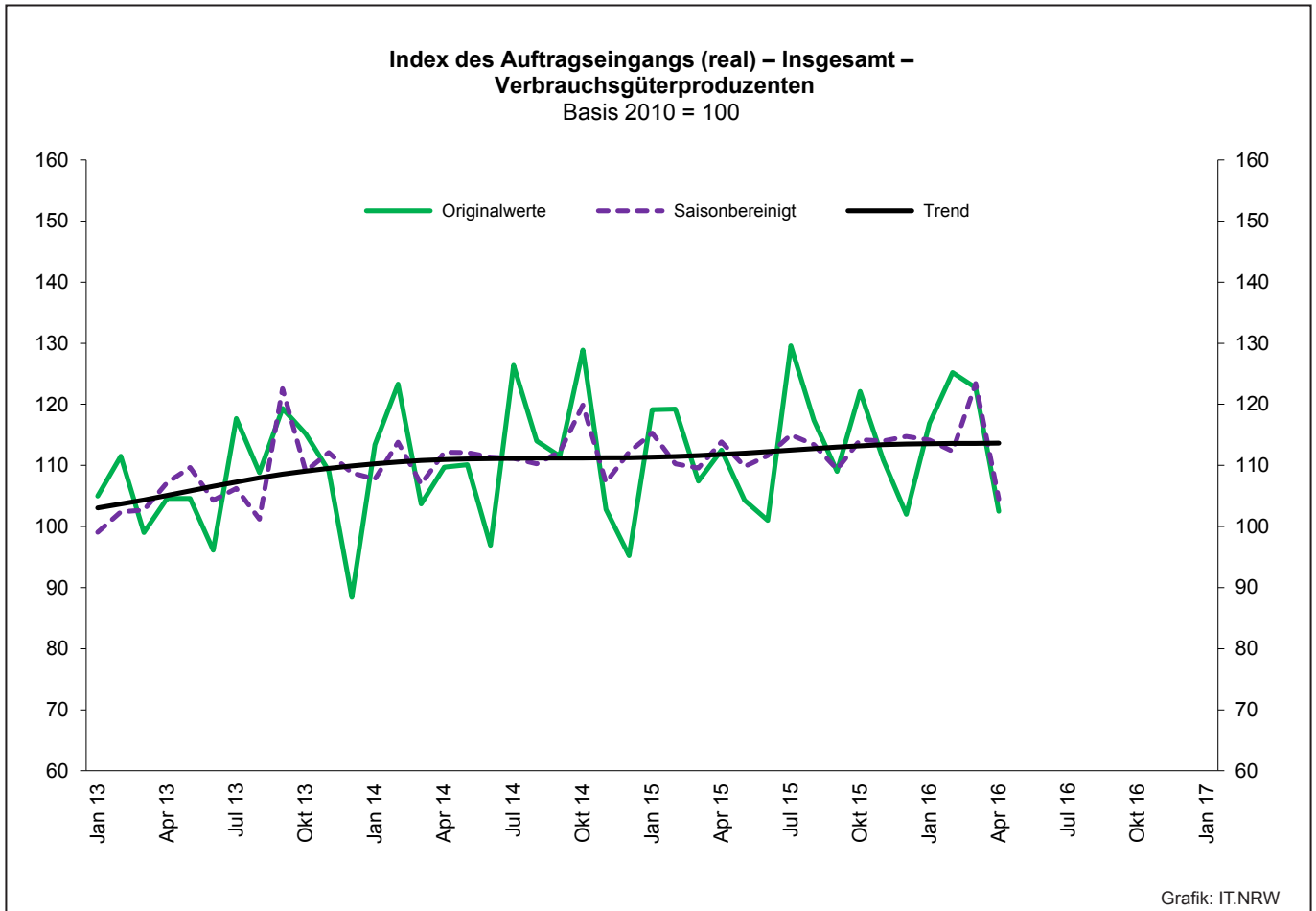
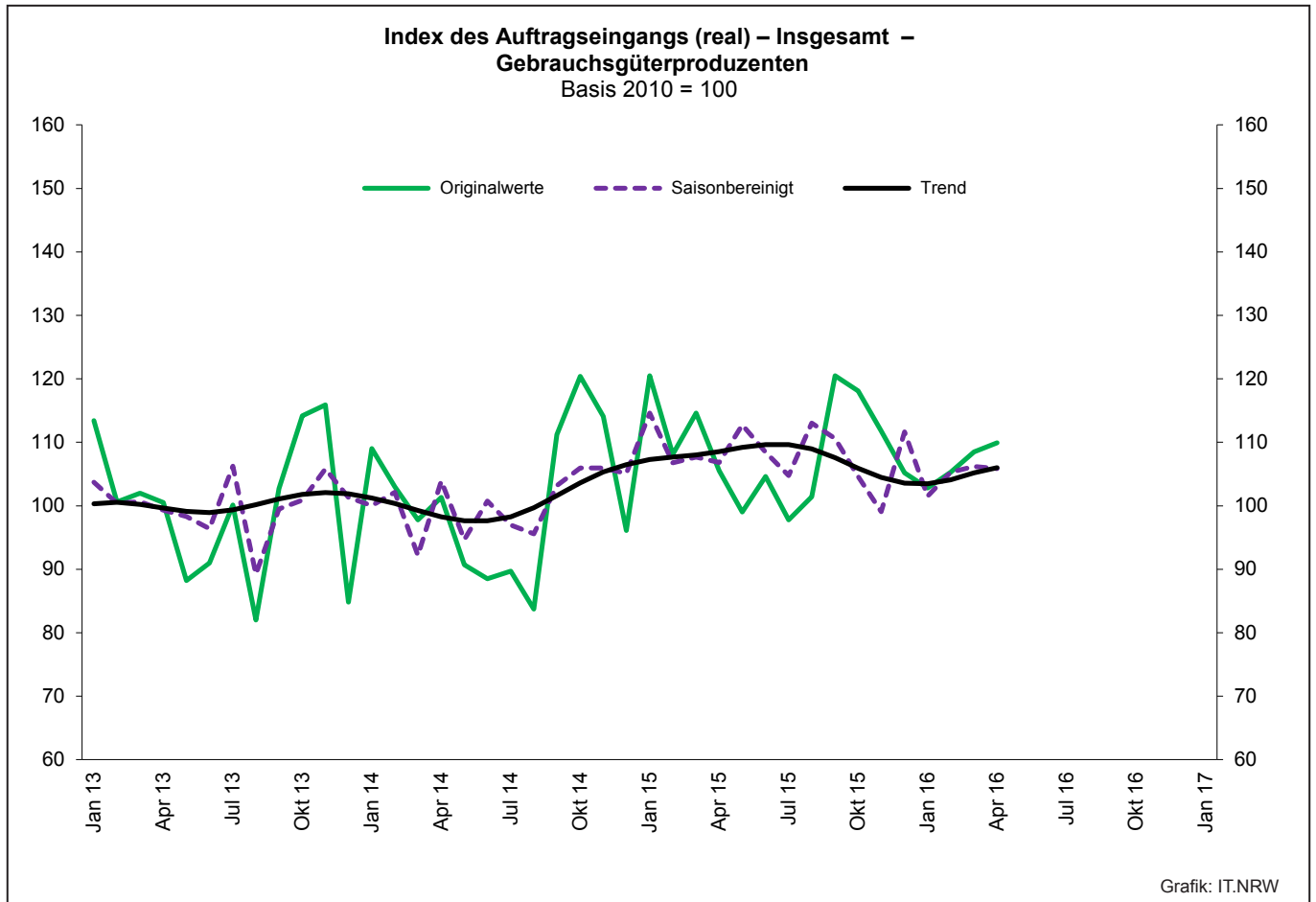
Grafik: IT.NRW

**Index des Auftragseingangs (real) – Insgesamt –
im Verarbeitenden Gewerbe (ohne Ernährungsgewerbe und Tabakverarbeitung)**
Basis 2010 = 100



Grafik: IT.NRW





2. Auftragseingangsindex im Verarbeitenden Gewerbe Nordrhein-Westfalens

Nominalindex Inland

Systematik-Nr.	Wirtschaftszweig Hauptgruppe	Jahr 2015	April 2015	März 2016	April 2016	Veränderung gegenüber Vorjahres- monat in %
Basis 2010 = 100						
13	Herstellung von Textilien	97,3	98,6	99,5	106,2	+7,7
14	Herstellung von Bekleidung	98,1	64,2	94,7	69,3	+7,9
17	Herstellung von Papier, Pappe und Waren daraus	99,7	98,5	99,3	101,1	+2,6
20	Herstellung von chemischen Erzeugnissen	87,1	92,3	83,3	87,4	-5,3
20.1	Herstellung von chemischen Grundstoffen, Düngemitteln und Stickstoffverbindungen, Kunststoffen in Primärformen und synthetischem Kautschuk in Primärformen	75,5	81,4	69,1	74,7	-8,2
21	Herstellung von pharmazeutischen Erzeugnissen	116,4	119,7	129,4	118,3	-1,2
24	Metallerzeugung und -bearbeitung	84,3	85,9	84,2	123,8	+44,1
24.1	Erzeugung von Roheisen, Stahl und Ferrolegierungen	84,8	84,0	85,1	85,8	+2,1
24.4	Erzeugung und erste Bearbeitung von NE-Metallen	96,2	103,0	90,6	89,6	-13,0
24.5	Gießereien	94,7	103,2	96,5	94,9	-8,0
25	Herstellung von Metallerzeugnissen	112,9	118,2	113,3	126,1	+6,7
25.5	Herstellung von Schmiede-, Press-, Zieh- und Stanzteilen, gewalzten Ringen und pulvermetallurgischen Erzeugnissen	103,9	113,0	100,0	107,8	-4,6
25.7	Herstellung von Schneidwaren, Werkzeugen, Schlössern und Beschlägen aus unedlen Metallen	109,0	110,9	114,1	108,6	-2,1
26	Herstellung von Datenverarbeitungsgeräten, elektronischen und optischen Erzeugnissen	109,7	101,1	147,3	113,9	+12,7
27	Herstellung von elektrischen Ausrüstungen	101,2	120,4	102,1	111,1	-7,7
27.1	Herstellung von Elektromotoren, Generatoren, Transformatoren, Elektrizitätsverteilungs- und -schalteinrichtungen	106,9	105,1	107,6	120,9	+15,0
28	Maschinenbau	108,2	97,8	120,1	113,3	+15,8
28.1	Herstellung von nicht wirtschaftszweigspezifischen Maschinen	111,1	100,7	123,3	119,5	+18,7
29	Herstellung von Kraftwagen und Kraftwagenteilen	91,6	110,6	93,9	112,3	+1,5
30	Sonstiger Fahrzeugbau	489,9	105,6	129,9	139,4	+32,0
C	Verarbeitendes Gewerbe	98,6	100,2	99,2	111,9	+11,7
	Vorleistungsgüterproduzenten	91,6	97,1	92,2	110,7	+14,0
	Investitionsgüterproduzenten	112,1	105,4	112,7	115,7	+9,8
	Gebrauchsgüterproduzenten	107,1	102,9	107,1	110,6	+7,5
	Verbrauchsgüterproduzenten	113,7	109,6	115,6	107,9	-1,6

Noch: 2. Auftragseingangsindex im Verarbeitenden Gewerbe Nordrhein-Westfalens

Nominalindex Ausland

Systematik-Nr.	Wirtschaftszweig Hauptgruppe	Jahr 2015	April 2015	März 2016	April 2016	Veränderung gegenüber Vorjahres- monat in %
Basis 2010 = 100						
13	Herstellung von Textilien	124,5	130,7	129,0	124,5	-4,7
14	Herstellung von Bekleidung	109,4	55,6	112,7	58,6	+5,4
17	Herstellung von Papier, Pappe und Waren daraus	78,3	83,4	79,5	84,9	+1,8
20	Herstellung von chemischen Erzeugnissen	93,4	90,6	91,6	98,4	+8,6
20.1	Herstellung von chemischen Grundstoffen, Düngemitteln und Stickstoffverbindungen, Kunststoffen in Primärformen und synthetischem Kautschuk in Primärformen	88,1	86,8	85,0	95,3	+9,8
21	Herstellung von pharmazeutischen Erzeugnissen	139,1	158,9	176,6	121,4	-23,6
24	Metallerzeugung und -bearbeitung	84,7	86,9	93,1	93,8	+7,9
24.1	Erzeugung von Roheisen, Stahl und Ferrolegierungen	77,2	74,3	100,8	105,4	+41,9
24.4	Erzeugung und erste Bearbeitung von NE-Metallen	87,5	98,2	85,0	93,8	-4,5
24.5	Gießereien	106,0	117,5	105,9	84,8	-27,8
25	Herstellung von Metallerzeugnissen	123,9	126,2	128,8	129,6	+2,7
25.5	Herstellung von Schmiede-, Press-, Zieh- und Stanzteilen, gewalzten Ringen und pulvermetallurgischen Erzeugnissen	114,1	115,2	121,0	123,2	+6,9
25.7	Herstellung von Schneidwaren, Werkzeugen, Schlössern und Beschlägen aus unedlen Metallen	132,3	139,9	146,9	141,2	+0,9
26	Herstellung von Datenverarbeitungsgeräten, elektronischen und optischen Erzeugnissen	118,8	108,5	121,4	120,4	+11,0
27	Herstellung von elektrischen Ausrüstungen	106,4	118,0	110,9	120,4	+2,0
27.1	Herstellung von Elektromotoren, Generatoren, Transformatoren, Elektrizitätsverteilungs- und -schalteinrichtungen	107,6	134,2	138,0	110,2	-17,9
28	Maschinenbau	101,9	99,3	108,3	111,9	+12,7
28.1	Herstellung von nicht wirtschaftszweigspezifischen Maschinen	111,3	102,0	142,0	104,0	+2,0
29	Herstellung von Kraftwagen und Kraftwagenteilen	86,8	88,1	94,2	89,8	+1,9
30	Sonstiger Fahrzeugbau	371,4	200,6	256,9	99,8	-50,2
C	Verarbeitendes Gewerbe	100,7	99,7	105,0	104,6	+4,9
	Vorleistungsgüterproduzenten	95,2	97,2	98,8	103,0	+6,0
	Investitionsgüterproduzenten	103,5	98,5	107,0	105,4	+7,0
	Gebrauchsgüterproduzenten	119,4	116,7	119,6	119,4	+2,3
	Verbrauchsgüterproduzenten	126,2	129,6	145,3	109,1	-15,8

Noch: 2. Auftragseingangsindex im Verarbeitenden Gewerbe Nordrhein-Westfalens

Nominalindex Insgesamt

Systematik-Nr.	Wirtschaftszweig Hauptgruppe	Jahr 2015	April 2015	März 2016	April 2016	Veränderung gegenüber Vorjahres- monat in %
Basis 2010 = 100						
13	Herstellung von Textilien	109,0	112,4	112,2	114,1	+1,5
14	Herstellung von Bekleidung	102,7	60,7	102,0	64,9	+6,9
17	Herstellung von Papier, Pappe und Waren daraus	89,9	91,6	90,3	93,7	+2,3
20	Herstellung von chemischen Erzeugnissen	90,5	91,4	87,8	93,4	+2,2
20.1	Herstellung von chemischen Grundstoffen, Düngemitteln und Stickstoffverbindungen, Kunststoffen in Primärformen und synthetischem Kautschuk in Primärformen	82,3	84,3	77,8	86,0	+2,0
21	Herstellung von pharmazeutischen Erzeugnissen	129,2	141,8	156,0	120,1	-15,3
24	Metallerzeugung und -bearbeitung	84,5	86,3	87,4	112,9	+30,8
24.1	Erzeugung von Roheisen, Stahl und Ferrolegierungen	82,7	81,3	89,5	91,4	+12,4
24.4	Erzeugung und erste Bearbeitung von NE-Metallen	92,6	100,9	88,2	91,4	-9,4
24.5	Gießereien	99,0	108,6	100,0	91,1	-16,1
25	Herstellung von Metallerzeugnissen	116,7	121,0	118,7	127,3	+5,2
25.5	Herstellung von Schmiede-, Press-, Zieh- und Stanzteilen, gewalzten Ringen und pulvermetallurgischen Erzeugnissen	107,4	113,7	107,3	113,1	-0,5
25.7	Herstellung von Schneidwaren, Werkzeugen, Schlössern und Beschlägen aus unedlen Metallen	118,1	122,3	127,0	121,4	-0,7
26	Herstellung von Datenverarbeitungsgeräten, elektronischen und optischen Erzeugnissen	114,5	105,0	133,6	117,3	+11,7
27	Herstellung von elektrischen Ausrüstungen	103,7	119,2	106,4	115,6	-3,0
27.1	Herstellung von Elektromotoren, Generatoren, Transformatoren, Elektrizitätsverteilungs- und -schalteinrichtungen	107,2	118,6	121,8	115,9	-2,3
28	Maschinenbau	104,2	98,8	112,6	112,4	+13,8
28.1	Herstellung von nicht wirtschaftszweigspezifischen Maschinen	111,2	101,4	133,8	110,8	+9,3
29	Herstellung von Kraftwagen und Kraftwagenteilen	88,6	96,6	94,1	98,4	+1,9
30	Sonstiger Fahrzeugbau	416,1	164,7	209,0	114,7	-30,4
C	Verarbeitendes Gewerbe	99,7	100,0	102,1	108,2	+8,2
	Vorleistungsgüterproduzenten	93,2	97,2	95,1	107,3	+10,4
	Investitionsgüterproduzenten	106,8	101,2	109,2	109,4	+8,1
	Gebrauchsgüterproduzenten	114,0	110,6	114,0	115,5	+4,4
	Verbrauchsgüterproduzenten	119,6	119,2	129,7	108,5	-9,0

Noch: 2. Auftragseingangindex im Verarbeitenden Gewerbe Nordrhein-Westfalens

Realindex Inland

Systematik-Nr.	Wirtschaftszweig Hauptgruppe	Jahr 2015	April 2015	März 2016	April 2016	Veränderung gegenüber Vorjahres- monat in %
Basis 2010 = 100						
13	Herstellung von Textilien	90,0	91,3	92,1	98,4	+7,8
14	Herstellung von Bekleidung	89,8	58,8	86,0	62,6	+6,5
17	Herstellung von Papier, Pappe und Waren daraus	95,7	94,9	94,3	96,1	+1,3
20	Herstellung von chemischen Erzeugnissen	83,3	88,6	82,5	86,7	-2,1
20.1	Herstellung von chemischen Grundstoffen, Düngemitteln und Stickstoffverbindungen, Kunststoffen in Primärformen und synthetischem Kautschuk in Primärformen	73,3	79,3	70,6	76,1	-4,0
21	Herstellung von pharmazeutischen Erzeugnissen	118,8	121,9	131,8	120,3	-1,3
24	Metallerzeugung und -bearbeitung	87,0	86,6	94,3	135,7	+56,7
24.1	Erzeugung von Roheisen, Stahl und Ferrolegierungen	92,4	90,3	104,0	103,6	+14,7
24.4	Erzeugung und erste Bearbeitung von NE-Metallen	94,9	95,9	95,3	95,1	-0,8
24.5	Gießereien	90,5	98,7	94,1	93,3	-5,5
25	Herstellung von Metallerzeugnissen	109,7	115,0	110,7	123,3	+7,2
25.5	Herstellung von Schmiede-, Press-, Zieh- und Stanzteilen, gewalzten Ringen und pulvermetallurgischen Erzeugnissen	105,3	114,1	102,5	110,7	-3,0
25.7	Herstellung von Schneidwaren, Werkzeugen, Schlössern und Beschlägen aus unedlen Metallen	104,1	106,0	108,6	103,4	-2,5
26	Herstellung von Datenverarbeitungsgeräten, elektronischen und optischen Erzeugnissen	130,5	117,7	190,7	142,1	+20,7
27	Herstellung von elektrischen Ausrüstungen	95,9	113,7	96,2	104,8	-7,8
27.1	Herstellung von Elektromotoren, Generatoren, Transformatoren, Elektrizitätsverteilungs- und -schalteinrichtungen	101,5	99,9	101,7	114,2	+14,3
28	Maschinenbau	100,0	90,5	110,1	104,0	+14,9
28.1	Herstellung von nicht wirtschaftszweigspezifischen Maschinen	102,1	92,6	112,2	109,3	+18,0
29	Herstellung von Kraftwagen und Kraftwagenteilen	89,8	108,7	92,0	110,2	+1,4
30	Sonstiger Fahrzeugbau	464,5	99,6	121,3	130,4	+30,9
C	Verarbeitendes Gewerbe	96,5	97,6	99,8	112,6	+15,4
	Vorleistungsgüterproduzenten	91,3	95,7	96,2	114,8	+20,0
	Investitionsgüterproduzenten	106,4	100,5	106,3	109,6	+9,1
	Gebrauchsgüterproduzenten	102,5	98,7	101,5	104,8	+6,2
	Verbrauchsgüterproduzenten	107,9	104,2	110,2	102,8	-1,3

Noch: 2. Auftragseingangsindex im Verarbeitenden Gewerbe Nordrhein-Westfalens

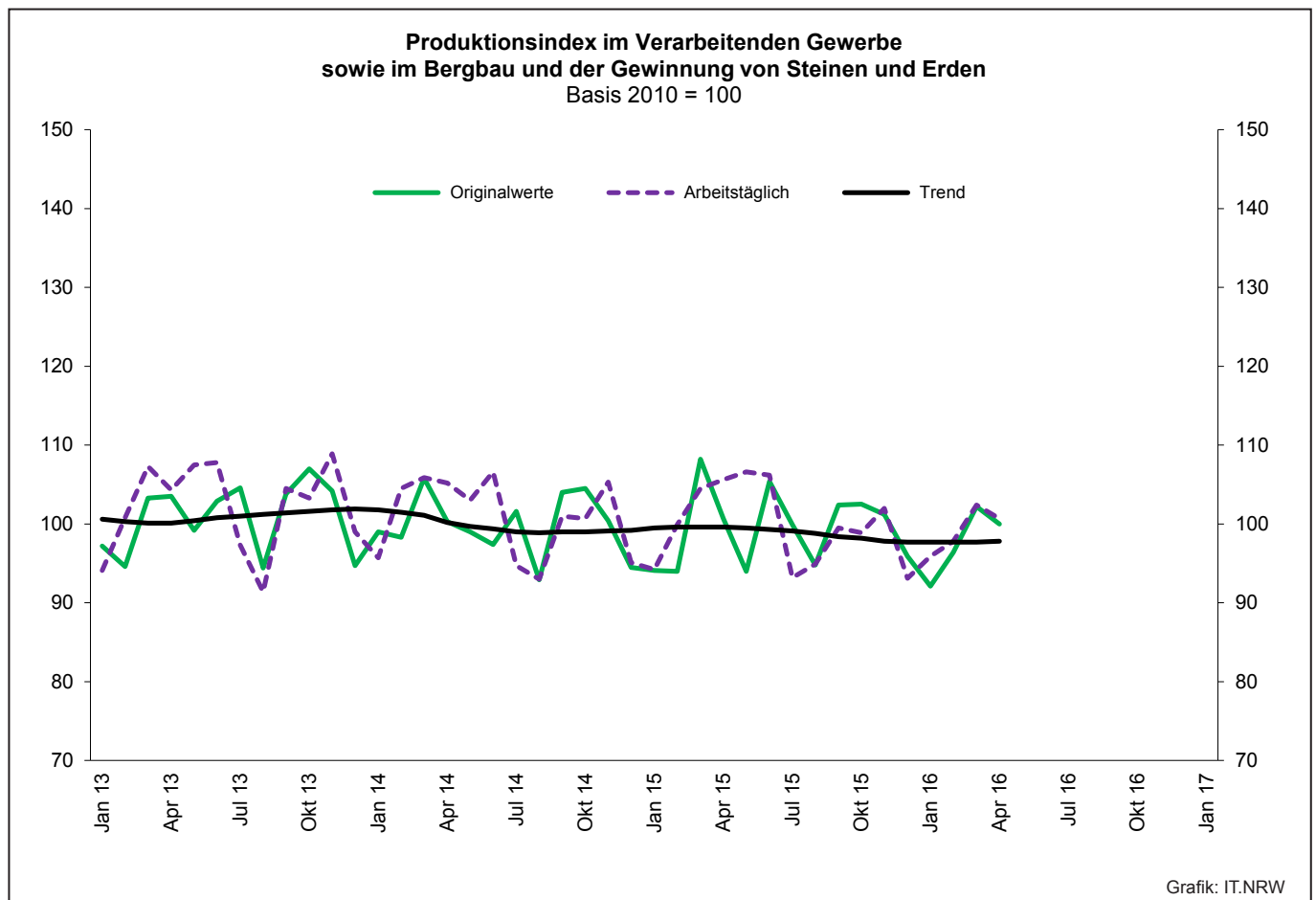
Realindex Ausland

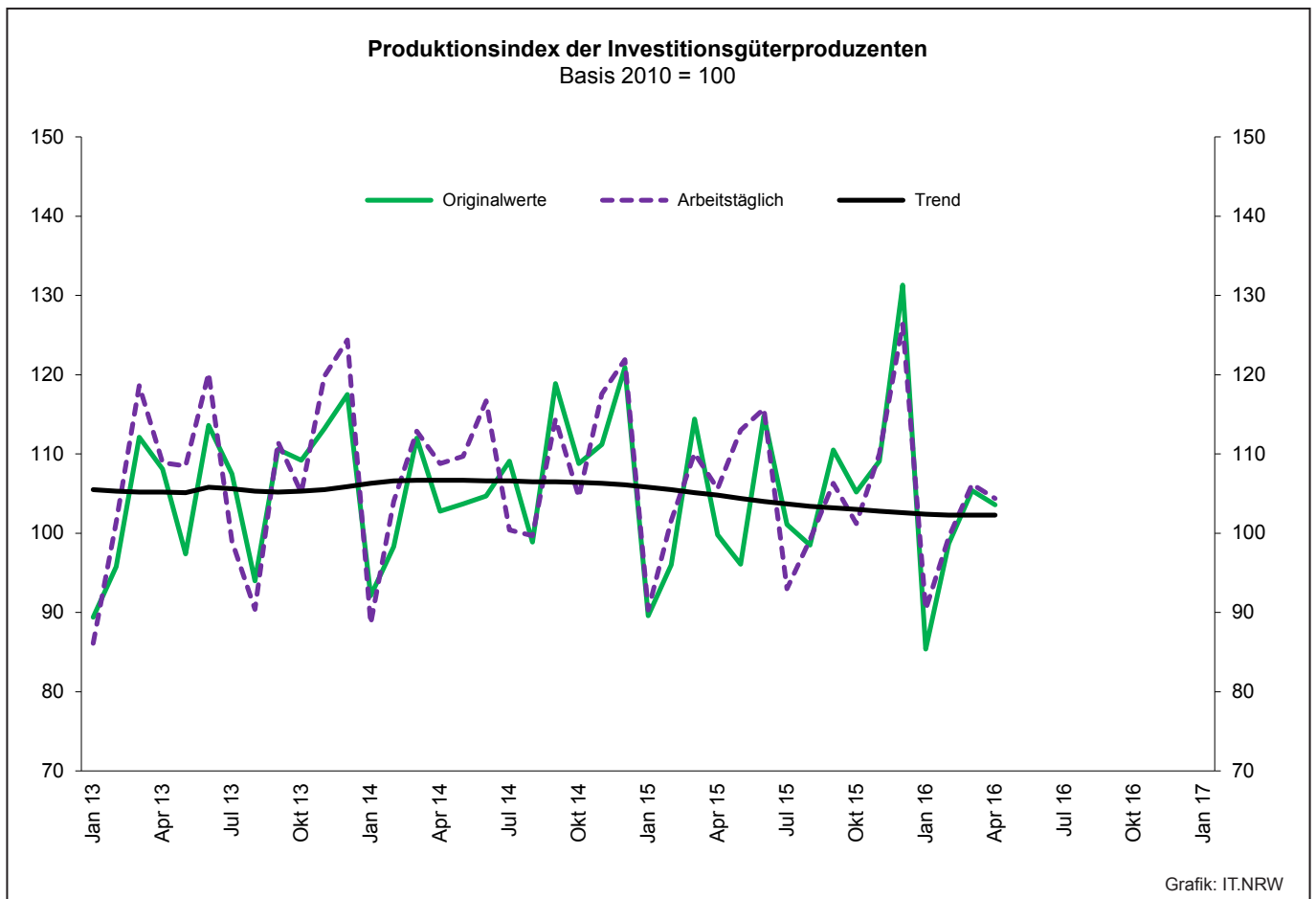
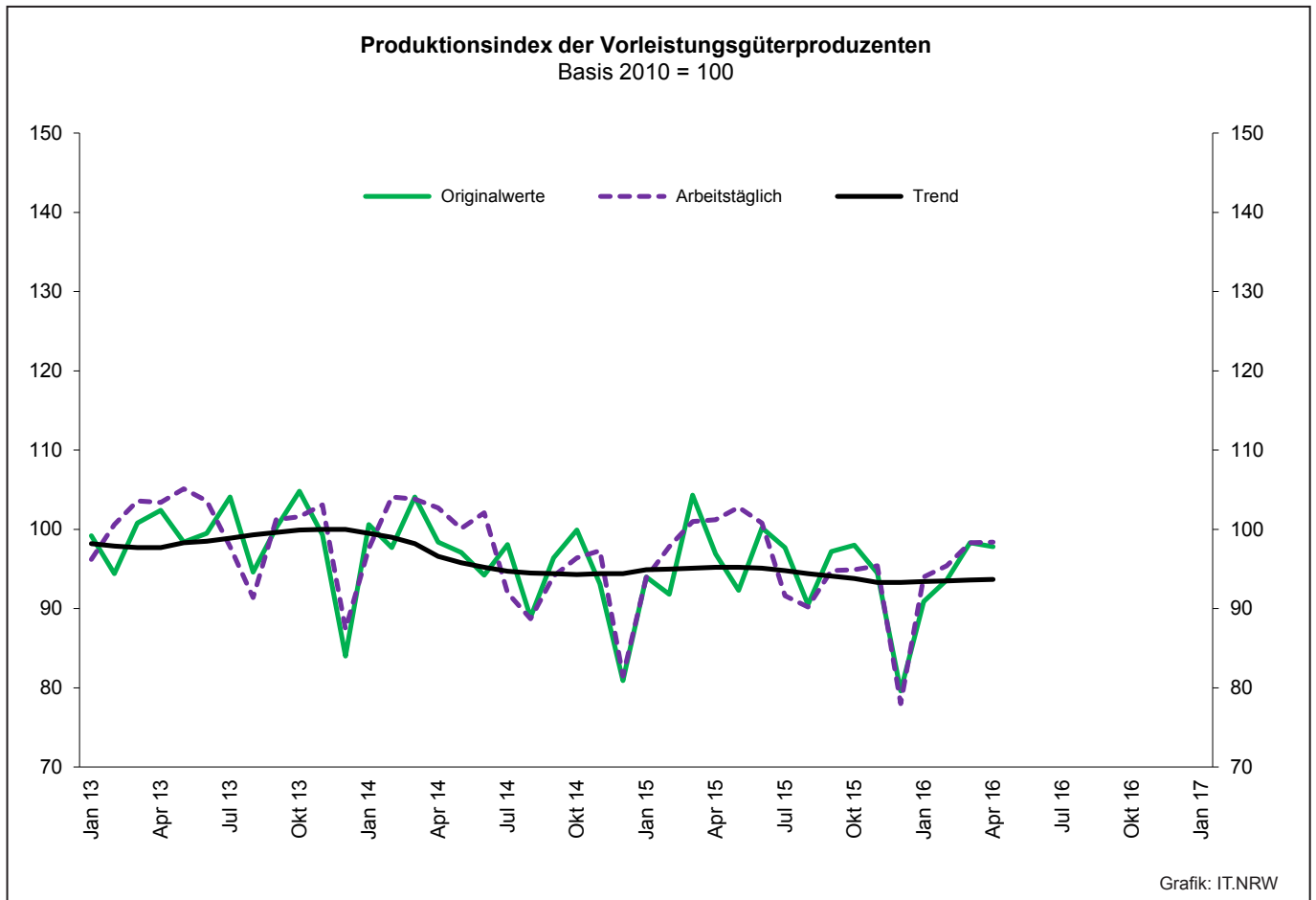
Systematik-Nr.	Wirtschaftszweig Hauptgruppe	Jahr 2015	April 2015	März 2016	April 2016	Veränderung gegenüber Vorjahres- monat in %
Basis 2010 = 100						
13	Herstellung von Textilien	116,2	121,6	119,8	115,4	-5,1
14	Herstellung von Bekleidung	103,3	52,8	106,3	55,4	+4,9
17	Herstellung von Papier, Pappe und Waren daraus	74,1	79,2	74,9	80,4	+1,5
20	Herstellung von chemischen Erzeugnissen	87,1	83,9	88,0	94,4	+12,5
20.1	Herstellung von chemischen Grundstoffen, Düngemitteln und Stickstoffverbindungen, Kunststoffen in Primärformen und synthetischem Kautschuk in Primärformen	82,2	80,3	82,3	92,0	+14,6
21	Herstellung von pharmazeutischen Erzeugnissen	132,7	151,2	168,1	115,6	-23,5
24	Metallerzeugung und -bearbeitung	85,2	85,0	99,9	101,4	+19,3
24.1	Erzeugung von Roheisen, Stahl und Ferrolegierungen	81,2	76,6	117,5	121,8	+59,0
24.4	Erzeugung und erste Bearbeitung von NE-Metallen	87,0	94,1	88,1	99,3	+5,5
24.5	Gießereien	95,2	105,6	94,4	75,6	-28,4
25	Herstellung von Metallerzeugnissen	118,5	120,5	123,2	124,1	+3,0
25.5	Herstellung von Schmiede-, Press-, Zieh- und Stanzteilen, gewalzten Ringen und pulvermetallurgischen Erzeugnissen	109,4	110,1	115,9	118,2	+7,4
25.7	Herstellung von Schneidwaren, Werkzeugen, Schlössern und Beschlägen aus unedlen Metallen	123,9	130,9	136,0	130,6	-0,2
26	Herstellung von Datenverarbeitungsgeräten, elektronischen und optischen Erzeugnissen	122,5	110,0	126,8	125,8	+14,4
27	Herstellung von elektrischen Ausrüstungen	100,5	111,3	104,2	113,8	+2,2
27.1	Herstellung von Elektromotoren, Generatoren, Transformatoren, Elektrizitätsverteilungs- und -schalteinrichtungen	100,7	126,0	128,6	102,2	-18,9
28	Maschinenbau	94,0	91,7	99,6	102,9	+12,2
28.1	Herstellung von nicht wirtschaftszweigspezifischen Maschinen	102,1	93,4	130,1	95,0	+1,7
29	Herstellung von Kraftwagen und Kraftwagenteilen	82,4	83,6	89,5	85,5	+2,3
30	Sonstiger Fahrzeugbau	350,9	190,1	244,1	94,8	-50,1
C	Verarbeitendes Gewerbe	95,5	94,2	101,0	100,8	+7,0
	Vorleistungsgüterproduzenten	91,5	92,4	97,7	102,0	+10,4
	Investitionsgüterproduzenten	96,9	92,2	100,0	98,6	+6,9
	Gebrauchsgüterproduzenten	114,0	110,9	114,0	113,8	+2,6
	Verbrauchsgüterproduzenten	118,4	121,6	136,5	102,2	-16,0

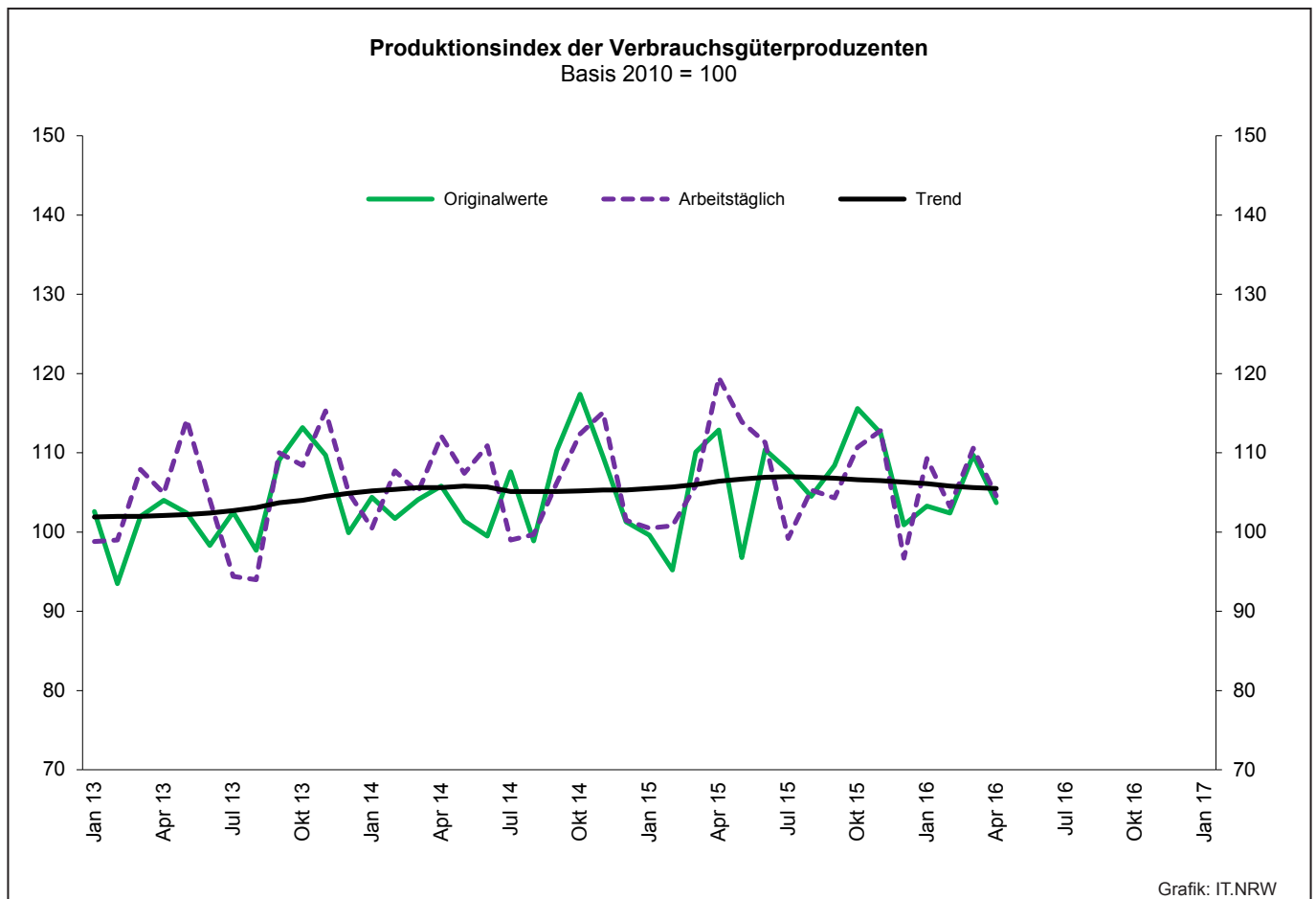
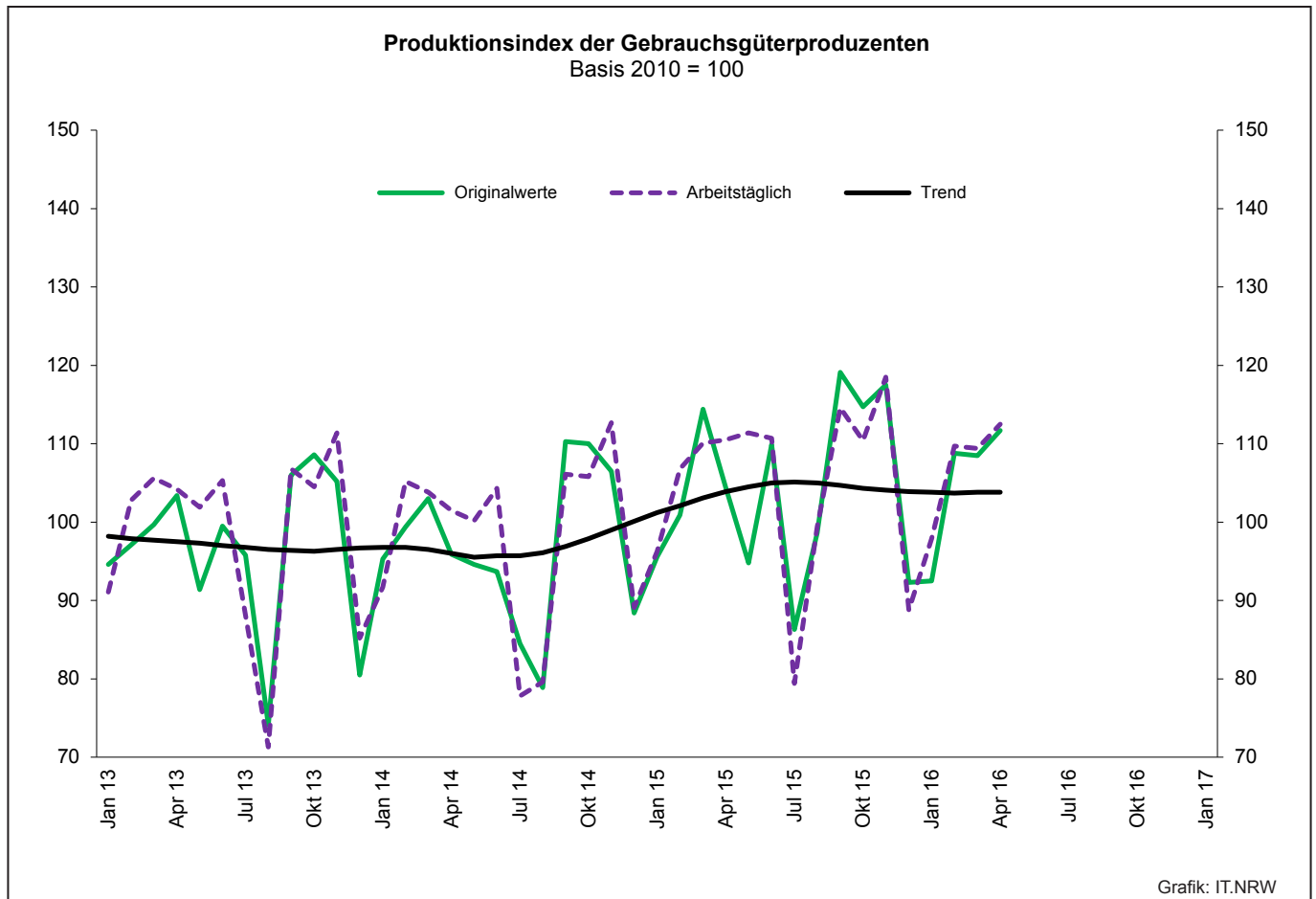
Noch: 2. Auftragseingangsindex im Verarbeitenden Gewerbe Nordrhein-Westfalens

Realindex insgesamt

Systematik-Nr.	Wirtschaftszweig Hauptgruppe	Jahr 2015	April 2015	März 2016	April 2016	Veränderung gegenüber Vorjahres- monat in %
Basis 2010 = 100						
13	Herstellung von Textilien	101,2	104,4	104,0	105,7	+1,2
14	Herstellung von Bekleidung	95,3	56,3	94,3	59,7	+6,0
17	Herstellung von Papier, Pappe und Waren daraus	85,9	87,8	85,5	89,0	+1,4
20	Herstellung von chemischen Erzeugnissen	85,3	86,0	85,4	90,9	+5,7
20.1	Herstellung von chemischen Grundstoffen, Düngemitteln und Stickstoffverbindungen, Kunststoffen in Primärformen und synthetischem Kautschuk in Primärformen	78,1	79,8	77,0	84,8	+6,3
21	Herstellung von pharmazeutischen Erzeugnissen	126,6	138,4	152,3	117,6	-15,0
24	Metallerzeugung und -bearbeitung	86,3	86,0	96,3	123,2	+43,3
24.1	Erzeugung von Roheisen, Stahl und Ferrolegierungen	89,2	86,4	107,8	108,8	+25,9
24.4	Erzeugung und erste Bearbeitung von NE-Metallen	91,6	95,2	92,2	96,9	+1,8
24.5	Gießereien	92,3	101,3	94,2	86,6	-14,5
25	Herstellung von Metallerzeugnissen	112,7	116,9	115,0	123,6	+5,7
25.5	Herstellung von Schmiede-, Press-, Zieh- und Stanzteilen, gewalzten Ringen und pulvermetallurgischen Erzeugnissen	106,7	112,7	107,2	113,3	+0,5
25.7	Herstellung von Schneidwaren, Werkzeugen, Schlössern und Beschlägen aus unedlen Metallen	111,8	115,8	119,3	114,1	-1,5
26	Herstellung von Datenverarbeitungsgeräten, elektronischen und optischen Erzeugnissen	126,3	113,6	156,8	133,5	+17,5
27	Herstellung von elektrischen Ausrüstungen	98,1	112,5	100,1	109,2	-2,9
27.1	Herstellung von Elektromotoren, Generatoren, Transformatoren, Elektrizitätsverteilungs- und -schalteinrichtungen	101,1	112,1	114,2	108,6	-3,1
28	Maschinenbau	96,2	91,3	103,4	103,3	+13,1
28.1	Herstellung von nicht wirtschaftszweigspezifischen Maschinen	102,1	93,0	122,3	101,2	+8,8
29	Herstellung von Kraftwagen und Kraftwagenteilen	85,2	93,1	90,4	94,9	+1,9
30	Sonstiger Fahrzeugbau	393,8	155,9	197,8	108,3	-30,5
C	Verarbeitendes Gewerbe	96,0	95,8	100,4	106,6	+11,3
	Vorleistungsgüterproduzenten	91,4	94,3	96,9	109,1	+15,7
	Investitionsgüterproduzenten	100,6	95,4	102,4	102,9	+7,9
	Gebrauchsgüterproduzenten	108,9	105,5	108,5	109,9	+4,2
	Verbrauchsgüterproduzenten	112,9	112,5	122,7	102,5	-8,9







3. Produktionsindex^{*)} im Verarbeitenden Gewerbe sowie im Bergbau und in der Gewinnung von Steinen und Erden Nordrhein Westfalens

Systematik-Nr.	Wirtschaftszweig Hauptgruppe	Ge- wichtung	Jahr	April	März	April	Veränderung April 2016 gegenüber April 2015
		%	2015		2016		%
	Basis 2010 = 100						
B	Bergbau und Gewinnung von Steinen und Erden	0,6	93,1	97,0r	88,0r	89,2	-8,0
	darunter						
05	Kohlenbergbau	0,4	89,0	92,0	80,2	82,4	-10,4
08	Gewinnung von Steinen und Erden, sonstiger Bergbau	0,2	104,2	110,4r	109,2r	107,4	-2,7
C	Verarbeitendes Gewerbe	72,9	99,9	105,7	102,5r	100,8	-4,6
	davon						
10	Herstellung von Nahrungs- und Futtermitteln	4,8	102,5	103,6r	104,8r	100,0	-3,5
11	Getränkeherstellung	1,0	99,2	105,6r	97,1r	98,5	-6,7
12	Tabakverarbeitung	0,1	103,7	114,2	96,5r	111,7	-2,2
13	Herstellung von Textilien	0,7	99,5	106,9r	104,5r	108,8	+1,8
14	Herstellung von Bekleidung	0,1	94,1	83,6	108,2r	101,6	+21,5
15	Herstellung von Leder, Lederwaren und Schuhen	0,1	121,1	133,6r	130,9r	132,2	-1,0
16	Herstellung von Holz-, Flecht-, Korb- und Korkwaren (ohne Möbel)	0,6	98,4	107,3r	105,5r	106,4	-0,8
17	Herstellung von Papier, Pappe und Waren daraus	1,9	88,7	95,6r	89,7r	88,6	-7,3
18	Herstellung von Druckerzeugnissen; Vervielfältigung von bespielten Ton-, Bild- und Datenträgern	1,1	95,8	96,0r	99,9r	94,2	-1,9
19	Kokerei und Mineralölverarbeitung	2,7	102,6	118,5	107,8r	89,9	-24,1
20	Herstellung von chemischen Erzeugnissen	14,7	82,1	86,1r	84,3r	82,6	-4,1
21	Herstellung von pharmazeutischen Erzeugnissen	1,5	140,3	212,5r	156,9r	135,1	-36,4
22	Herstellung von Gummi- und Kunststoffwaren	3,0	113,8	122,1	119,8r	121,8	-0,2
23	Herstellung von Glas- und Glaswaren, Keramik, Verarbeitung von Steinen und Erden	1,7	104,1	112,3r	105,4r	109,4	-2,6
24	Metallerzeugung und -bearbeitung	9,3	94,6	100,6	96,2r	96,6	-4,0
25	Herstellung von Metallerzeugnissen	6,5	113,7	122,2r	119,7	120,9	-1,1
26	Herstellung von Datenverarbeitungsgeräten, elektronischen und optischen Erzeugnissen	1,5	124,0	126,3r	120,5r	116,2	-8,0
27	Herstellung von elektrischen Ausrüstungen	4,4	101,6	106,0r	104,9r	108,0	+1,9
28	Maschinenbau	9,6	102,8	100,9r	103,3r	97,6	-3,3
29	Herstellung von Kraftwagen und Kraftwagenteilen	3,7	101,5	108,9r	105,9r	111,8	+2,7
30	Sonstiger Fahrzeugbau	0,3	187,8	193,8r	206,0r	213,3	+10,1
31	Herstellung von Möbeln	1,6	97,3	105,6r	104,1r	105,1	-0,5
32	Herstellung von sonstigen Waren	0,4	111,5	117,9r	116,2r	110,5	-6,3
33	Reparatur und Instandhaltung von Maschinen und Ausrüstungen	1,8	109,1	94,5r	93,1r	96,1	+1,7
B - C	Verarbeitendes Gewerbe sowie Bergbau und Gewinnung von Steinen und Erden	73,6	99,9	105,6	102,4r	100,7	-4,6
B - D, F	Produzierendes Gewerbe (einschl. Bau und Energie)	100	98,8	102,4	100,8r	100,6	-1,8
	Vorleistungsgüterproduzenten	40,6	95,2	101,2r	98,3r	98,4	-2,8
	Investitionsgüterproduzenten	17,6	106,0	105,6r	106,2r	104,4	-1,1
	Gebrauchsgüterproduzenten	2,5	104,8	110,5r	109,4r	112,5	+1,8
	Verbrauchsgüterproduzenten	9,8	106,7	119,5r	110,6r	104,6	-12,5
	Energie	16,1	91,4	84,7	93,4r	90,4	+6,7

*) von arbeitstäglchen Schwankungen bereinigt

**4. Betriebe, Beschäftigte, geleistete Arbeitsstunden, Entgelte und Umsatz
in Nordrhein-Westfalen nach Wirtschaftszweigen**

Systematik-Nr.	Wirtschaftszweig a = April 2016 b = Veränderung gegenüber gleichem Vorjahreszeitraum in %		Betriebe	Beschäftigte	Geleistete Arbeits- stunden	Entgelte	Gesamtumsatz	
							insgesamt	darunter Auslands- umsatz
			Anzahl	1 000	1 000 EUR			
B	Bergbau und Gewinnung von Steinen und Erden	a	30	15 946	1 943	64 507	88 447	13 434
		b	–	–17,5	–9,1	–15,4	–10,8	–13,5
05	Kohlenbergbau	a	15	13 697
		b	–11,8	–20,1
08	Gewinnung von Steinen und Erden, sonstiger Bergbau	a	15	2 249
		b	+15,4	+2,9
C	Verarbeitendes Gewerbe	a	5 122	1 043 603	141 355	4 533 487	25 431 037	11 669 526
		b	+0,5	+0,2	+4,2	+1,8	+1,5	+2,5
10	Herstellung von Nahrungs- und Futtermitteln	a	441	76 188	10 339	221 624	2 381 040	558 698
		b	+1,6	+3,3	+7,5	+4,7	–1,3	–2,4
10.1	Schlachten und Fleischverarbeitung	a	114	19 173	2 702	45 064	787 237	178 825
		b	+9,6	+19,0	+24,0	+17,9	–5,6	+2,9
10.3	Obst- und Gemüseverarbeitung	a	25	5 332	734	18 764	224 007	51 405
		b	–3,8	–3,2	+1,5	+3,2	+1,2	+2,4
10.5	Milchverarbeitung	a	15	2 550	350	9 960	143 509	47 814
		b	+7,1	+2,4	+3,5	+10,2	–7,1	–16,4
10.6	Mahl- und Schäl­müh­len, Her­stellung von Stärke und Stärkeerzeugnissen	a	15	2 228	319	8 385	135 654	54 404
		b	+7,1	+0,4	+1,7	–0,2	+8,0	+9,2
10.7	Herstellung von Back- und Teigwaren	a	171	23 488	3 098	51 803	344 187	33 123
		b	–2,8	+0,7	+3,4	+2,7	+0,3	–15,6
10.8	Herstellung von sonstigen Nahrungsmitteln	a	72	20 293	2 671	76 643	567 072	145 382
		b	+1,4	–3,7	+2,3	+0,4	+1,8	–1,1
11	Getränkeherstellung	a	48	8 751	1 219	33 908	271 059	20 786
		b	–	+6,1	+5,9	+8,0	+9,4	+19,5
12	Tabakverarbeitung	a	3	649	.	.	26 015	9 451
		b	–	+1,2	.	.	+9,3	+24,1
13	Herstellung von Textilien	a	113	16 233	2 193	48 163	285 688	135 809
		b	+3,7	+3,8	+9,3	+4,2	+4,5	+1,6
13.2	Weberei	a	17	2 797	389	8 624	61 471	35 513
		b	–5,6	–2,1	+4,3	–0,5	–0,8	–2,1
13.3	Veredlung von Textilien und Bekleidung	a	15
		b	+7,1
13.9	Herstellung von sonstigen Textilwaren	a	79	11 742	1 571	34 937	201 299	92 686
		b	+5,3	+4,8	+9,2	+5,2	+5,0	+2,7
14	Herstellung von Bekleidung	a	24	5 001	696	16 332	115 741	35 604
		b	–4,0	–3,7	–1,9	–1,7	+2,1	+5,0
15	Herstellung von Leder, Lederwaren und Schuhen	a	11	1 593
		b	+10,0	–0,3
16	Herstellung von Holz-, Flecht-, Korb- und Korkwaren (ohne Möbel)	a	76	11 595	1 727	36 419	246 943	60 199
		b	–2,6	–1,9	+2,0	–2,2	+3,1	+5,5
17	Herstellung von Papier, Pappe und Waren daraus	a	145	25 987	3 445	91 387	609 633	253 953
		b	–1,4	–1,3	+1,2	–2,8	+0,9	+1,9
17.1	Herstellung von Holz- und Zellstoff, Papier, Karton und Pappe	a	34	6 533	871	26 863	222 836	120 363
		b	+3,0	+0,5	–	–1,2	+1,0	+5,9
17.2	Herstellung von Waren aus Papier, Karton und Pappe	a	111	19 454	2 574	64 524	386 797	133 590
		b	–2,6	–1,8	+1,6	–3,5	+0,9	–1,4
18	Herstellung von Druckerzeugnissen; Vervielfältigung von bespielten Ton-, Bild- und Datenträgern	a	126	17 433	2 283	52 899	250 903	33 318
		b	+2,4	–2,7	+0,6	–2,5	+4,3	+7,4
19	Kokerei und Mineralölverarbeitung	a	14	4 151	.	23 428	464 321	72 853
		b	–	+0,7	.	.	–29,4	–42,4

**Noch: 4. Betriebe, Beschäftigte, geleistete Arbeitsstunden, Entgelte und Umsatz
in Nordrhein-Westfalen nach Wirtschaftszweigen**

Systematik-Nr.	Wirtschaftszweig a = April 2016 b = Veränderung gegenüber gleichem Vorjahreszeitraum in %		Betriebe	Beschäftigte	Geleistete Arbeits- stunden	Entgelte	Gesamtumsatz	
							insgesamt	darunter Auslands- umsatz
			Anzahl		1 000	1 000 EUR		
20	Herstellung von chemischen Erzeugnissen	a b	280 +1,1	87 195 -1,3	11 881 +3,8	684 072 +2,7	3 389 010 -4,3	1 915 004 -2,3
20.1	Herstellung von chemischen Grundstoffen, Düngemitteln und Stickstoffverbindungen, Kunststoffen in Primärformen und synthetischem Kautschuk in Primärformen	a b	118 -2,5	46 466 -3,3	6 249 +0,1	398 753 -3,4	2 245 282 -7,5	1 366 504 -5,1
20.3	Herstellung von Anstrichmitteln, Druckfarben und Kitt	a b	41 -	9 595 +1,0	1 413 +8,3	42 425 +3,6	308 729 +6,4	140 699 +7,9
20.4	Herstellung von Seifen, Wasch-, Reinigungs- und Körperpflegemitteln sowie von Duftstoffen	a b	46 +2,2	14 785 -12,1	1 951 -1,8	109 232 -2,1	344 405 -26,1	106 044 -39,8
20.5	Herstellung von sonstigen chemischen Erzeugnissen	a b	66 +8,2	13 085 +20,4	1 843 +20,5	87 539 +67,2	457 265 +42,9	279 479 +52,7
21	Herstellung von pharmazeutischen Erzeugnissen	a b	40 -2,4	11 741 +1,7	1 605 +8,3	92 870 +7,8	467 202 -3,2	279 081 -5,1
22	Herstellung von Gummi- und Kunststoffwaren	a b	421 +2,9	67 289 +3,1	9 513 +6,0	222 902 +4,4	1 193 992 +5,7	499 271 +6,4
22.1	Herstellung von Gummiwaren	a b	43 +10,3	9 233 +0,6	1 341 +2,9	32 350 +0,5	188 635 -2,6	93 573 -0,1
22.2	Herstellung von Kunststoffwaren	a b	378 +2,2	58 056 +3,5	8 172 +6,5	190 553 +5,1	1 005 357 +7,5	405 698 +8,1
23	Herstellung von Glas und Glaswaren, Keramik, Verarbeitung von Steinen und Erden	a b	177 +1,7	25 173 +0,2	3 519 +2,0	92 950 +3,2	500 145 +0,9	160 003 -0,3
23.1	Herstellung von Glas und Glaswaren	a b	53 +8,2	9 580 +2,6	1 326 +3,7	32 172 +5,6	163 015 +9,0	64 467 -4,2
23.5	Herstellung von Zement, Kalk und gebranntem Gips	a b	17 -	2 498 -0,5	349 +1,4	11 217 -1,6	77 894 +0,1	15 634 +5,9
23.6	Herstellung von Erzeugnissen aus Beton, Zement und Gips	a b	48 +2,1	4 582 -0,5	670 +4,0	18 415 +8,4	99 980 -1,9	10 032 +14,8
23.9	Herstellung von Schleifkörpern und Schleifmitteln auf Unterlage sowie sonstigen Erzeugnissen aus nichtmetallischen Mineralien a. n. g.	a b	22 -4,3	4 065 -3,8	524 -1,6	15 675 -0,9	82 580 -4,0	34 725 +1,7
24	Metallerzeugung und -bearbeitung	a b	318 -3,0	102 404 -1,7	13 151 +2,6	423 549 -1,0	2 923 235 -9,2	1 172 679 -10,5
24.2	Herstellung von Stahlrohren, Rohrform-, Rohrverschluss- und Rohrverbindungsstücken aus Stahl	a b	49 -3,9	16 157 -3,1	2 047 +5,8	65 633 +3,6	366 221 -11,6	230 776 -18,8
24.3	Sonstige erste Bearbeitung von Eisen und Stahl	a b	76 -	12 028 -0,8	1 625 +4,7	48 127 -0,6	385 735 -0,5	157 571 +2,9
24.4	Erzeugung und erste Bearbeitung von NE-Metallen	a b	68 -2,9	18 890 +0,7	2 491 +3,5	82 937 +0,1	759 247 -12,2	316 018 -14,3
24.5	Gießereien	a b	88 -3,3	20 663 -2,2	2 742 +1,6	80 688 -2,2	335 164 -3,5	128 218 -7,5
25	Herstellung von Metallerzeugnissen	a b	941 +1,3	138 866 +0,8	18 764 +4,8	506 541 +1,4	2 354 322 +3,6	875 276 +2,8
25.1	Stahl- und Leichtmetallbau	a b	150 +3,4	18 500 +5,2	2 526 +10,5	62 070 +4,4	312 868 +6,7	85 563 +13,0
25.5	Herstellung von Schmiede-, Press-, Zieh- und Stanzteilen, gewalzten Ringen und pulvermetallurgischen Erzeugnissen	a b	157 -3,7	31 497 -1,7	4 277 +3,3	124 261 +0,8	594 715 +1,0	219 664 -3,1
25.6	Oberflächenveredlung und Wärmebehandlung; Mechanik a. n. g.	a b	212 +4,4	20 478 +2,0	2 815 +5,9	63 254 +3,5	241 353 +8,6	48 361 +7,2
25.7	Herstellung von Schneidwaren, Werkzeugen, Schlössern und Beschlägen aus unedlen Metallen	a b	187 +1,1	35 086 +0,9	4 567 +4,0	133 236 +0,4	584 534 +3,2	266 970 +6,5
25.9	Herstellung von sonstigen Metallwaren	a b	201 -	29 634 -0,6	4 087 +3,6	108 945 +0,3	576 121 +3,3	235 252 -0,4

**Noch: 4. Betriebe, Beschäftigte, geleistete Arbeitsstunden, Entgelte und Umsatz
in Nordrhein-Westfalen nach Wirtschaftszweigen**

Systematik-Nr.	Wirtschaftszweig a = April 2016 b = Veränderung gegenüber gleichem Vorjahreszeitraum in %		Betriebe	Beschäftigte	Geleistete Arbeits- stunden	Entgelte	Gesamtumsatz	
							insgesamt	darunter Auslands- umsatz
			Anzahl		1 000		1 000 EUR	
26	Herstellung von Datenverarbeitungsgeräten, elektronischen und optischen Erzeugnissen	a	167	30 487	4 337	135 755	528 604	279 814
		b	+6,4	+5,1	+9,9	+8,5	+3,5	+3,6
26.3	Herstellung von Geräten und Einrichtungen der Telekommunikationstechnik	a	19	4 127	562	20 647	70 756	26 722
		b	-9,5	-4,7	+5,3	+4,5	-13,9	.
26.5	Herstellung von Mess-, Kontroll-, Navigations- u. ä. Instrumenten und Vorrichtungen; Herstellung von Uhren	a	94	15 879	2 230	74 393	228 553	129 147
		b	+6,8	+9,8	+15,8	+18,5	+12,1	+13,4
27	Herstellung von elektrischen Ausrüstungen	a	287	80 047	10 486	335 381	1 705 034	874 977
		b	-1,7	+0,6	+4,9	+4,6	+7,0	+3,5
27.1	Herstellung von Elektromotoren, Generatoren, Transformatoren, Elektrizitätsverteilungs- und -schalteinrichtungen	a	112	24 972	3 411	106 059	555 525	248 754
		b	-1,8	-1,8	+3,3	+6,4	+9,7	+9,9
27.3	Herstellung von Kabeln und elektrischem Installations- material	a	72	26 182	3 453	115 806	488 733	269 089
		b	-	+0,6	+6,4	+3,7	+5,5	+2,5
27.4	Herstellung von elektrischen Lampen und Leuchten	a	45	7 588	1 041	28 080	186 451	92 946
		b	-10,0	-4,5	-2,0	-1,2	+4,8	-0,9
27.5	Herstellung von Haushaltsgeräten	a	17	13 879	.	.	343 845	196 609
		b	+6,3	+7,9	.	.	+11,9	+9,0
28	Maschinenbau	a	843	178 067	24 275	808 680	3 367 318	2 042 153
		b	-1,4	-2,0	+0,6	-0,2	+3,5	+2,1
28.1	Herstellung von nicht wirtschaftszweigspezifischen Maschinen	a	206	61 274	8 222	295 945	1 284 480	739 682
		b	-1,4	-2,8	-0,2	-0,6	+5,2	+4,6
28.4	Herstellung von Werkzeugmaschinen	a	76	14 467	1 960	64 862	193 509	120 905
		b	-6,2	-1,6	+0,9	+1,7	+3,3	+16,9
28.9	Herstellung von Maschinen für sonstige bestimmte Wirtschaftszweige	a	253	45 894	6 320	214 783	811 276	603 563
		b	+0,8	-1,0	+0,9	+2,8	+4,6	+5,8
29	Herstellung von Kraftwagen und Kraftwagenteilen	a	166	79 228	10 645	416 072	2 993 534	1 957 281
		b	-1,2	+0,6	+7,8	+1,3	+20,3	+21,5
29.1	Herstellung von Kraftwagen und Kraftwagenmotoren	a	8	26 753	3 546	191 390	1 854 465	1 361 416
		b	-	+1,4	+10,8	+8,5	+30,6	+29,1
29.2	Herstellung von Karosserien, Aufbauten und Anhängern	a	36	8 250	1 106	27 827	279 955	179 618
		b	+2,9	+6,3	+12,6	+6,0	+28,6	+30,4
29.3	Herstellung von Teilen und Zubehör für Kraftwagen	a	122	44 225	5 992	196 854	859 113	416 246
		b	-2,4	-0,9	+5,3	-5,4	+0,9	-0,6
30	Sonstiger Fahrzeugbau	a	29	7 954	1 093	35 535	.	.
		b	+3,6	+5,3	+10,2	+9,0	.	.
30.2	Schienenfahrzeugbau	a	10	.	.	.	176 199	134 808
		b	-	.	.	.	+32,2	+34,3
31	Herstellung von Möbeln	a	160	26 463	3 577	82 670	581 247	174 303
		b	+4,6	+2,5	+6,0	+0,1	+9,7	+10,5
32	Herstellung von sonstigen Waren	a	84	10 633	1 469	32 870	162 677	49 821
		b	+2,4	+3,3	+6,9	+0,8	-1,3	+0,8
32.4	Herstellung von Spielwaren	a	6	1 466	217	4 917	.	.
		b	+20,0	+7,2	+10,5	+9,1	.	.
32.5	Herstellung von medizinischen und zahnmedizinischen Apparaten und Materialien	a	53	6 240	839	18 872	70 523	24 371
		b	+1,9	+6,8	+9,5	+4,8	-0,2	-6,0
33	Reparatur und Installation von Maschinen und Ausrüstungen	a	208	30 475	4 234	133 282	338 168	32 551
		b	-3,3	-3,0	+0,3	-1,2	+2,9	-20,1
33.1	Reparatur von Metallerzeugnissen, Maschinen und Ausrüstungen	a	110	16 892	2 341	73 286	183 245	21 319
		b	-6,8	+0,6	+2,8	+1,6	+9,1	-8,7
33.2	Installation von Maschinen und Ausrüstungen a. n. g.	a	98	13 583	1 893	59 996	154 924	11 232
		b	+1,0	-7,0	-2,6	-4,4	-3,7	-35,5
	Insgesamt	a	5 152	1 059 549	143 298	4 597 993	25 519 484	11 682 960
		b	+0,4	-0,1	+3,9	+1,5	+1,5	+2,4

5. Umsatz in Nordrhein-Westfalen nach Wirtschaftszweigen

Systematik-Nr.	Wirtschaftszweig a = April 2016 b = Veränderung gegenüber gleichem Vorjahreszeitraum in %		Gesamtumsatz	Auslandsumsatz		Anteil Auslandsumsatz am Gesamtumsatz (Exportquote)
				insgesamt	darunter Eurozone	
			1 000 EUR			%
B	Bergbau und Gewinnung von Steinen und Erden	a	88 447	13 434	9 952	15,2
		b	-10,8	-13,5	-14,3	x
05	Kohlenbergbau	a
		b	.	.	.	x
08	Gewinnung von Steinen und Erden, sonstiger Bergbau	a
		b	.	.	.	x
C	Verarbeitendes Gewerbe	a	25 431 037	11 669 526	5 766 861	45,9
		b	+1,5	+2,5	+2,7	x
10	Herstellung von Nahrungs- und Futtermitteln	a	2 381 040	558 698	371 370	23,5
		b	-1,3	-2,4	-9,1	x
10.1	Schlachten und Fleischverarbeitung	a	787 237	178 825	98 295	22,7
		b	-5,6	+2,9	-14,3	x
10.3	Obst- und Gemüseverarbeitung	a	224 007	51 405	47 371	22,9
		b	+1,2	+2,4	+3,7	x
10.5	Milchverarbeitung	a	143 509	47 814	34 032	33,3
		b	-7,1	-16,4	-19,5	x
10.6	Mahl- und Schälmuehlen, Herstellung von Stärke und Stärkeerzeugnissen	a	135 654	54 404	24 666	40,1
		b	+8,0	+9,2	+12,3	x
10.7	Herstellung von Back- und Teigwaren	a	344 187	33 123	25 130	9,6
		b	+0,3	-15,6	-17,5	x
10.8	Herstellung von sonstigen Nahrungsmitteln	a	567 072	145 382	103 977	25,6
		b	+1,8	-1,1	-4,1	x
11	Getränkeherstellung	a	271 059	20 786	12 117	7,7
		b	+9,4	+19,5	-3,2	x
12	Tabakverarbeitung	a	26 015	9 451	.	36,3
		b	+9,3	+24,1	.	x
13	Herstellung von Textilien	a	285 688	135 809	75 631	47,5
		b	+4,5	+1,6	+10,5	x
13.2	Weberei	a	61 471	35 513	23 451	57,8
		b	-0,8	-2,1	+5,9	x
13.3	Veredlung von Textilien und Bekleidung	a
		b	.	.	.	x
13.9	Herstellung von sonstigen Textilwaren	a	201 299	92 686	46 801	46,0
		b	+5,0	+2,7	+12,8	x
14	Herstellung von Bekleidung	a	115 741	35 604	23 495	30,8
		b	+2,1	+5,0	+14,6	x
15	Herstellung von Leder, Lederwaren und Schuhen	a	.	.	10 393	.
		b	.	.	.	x
16	Herstellung von Holz-, Flecht-, Korb- und Korkwaren (ohne Möbel)	a	246 943	60 199	38 701	24,4
		b	+3,1	+5,5	+7,1	x
17	Herstellung von Papier, Pappe und Waren daraus	a	609 633	253 953	171 280	41,7
		b	+0,9	+1,9	+6,7	x
17.1	Herstellung von Holz- und Zellstoff, Papier, Karton und Pappe	a	222 836	120 363	81 979	54,0
		b	+1,0	+5,9	+15,9	x
17.2	Herstellung von Waren aus Papier, Karton und Pappe	a	386 797	133 590	89 301	34,5
		b	+0,9	-1,4	-0,5	x
18	Herstellung von Druckerzeugnissen; Vervielfältigung von bespielten Ton-, Bild- und Datenträgern	a	250 903	33 318	22 909	13,3
		b	+4,3	+7,4	+8,9	x
19	Kokerei und Mineralölverarbeitung	a	464 321	72 853	62 488	15,7
		b	-29,4	-42,4	-31,8	x

Noch: 5. Umsatz in Nordrhein-Westfalen nach Wirtschaftszweigen

Systematik-Nr.	Wirtschaftszweig a = April 2016 b = Veränderung gegenüber gleichem Vorjahreszeitraum in %		Gesamtumsatz	Auslandsumsatz		Anteil Auslandsumsatz am Gesamtumsatz (Exportquote)
				insgesamt	darunter Eurozone	
			1 000 EUR			%
20	Herstellung von chemischen Erzeugnissen	a	3 389 010	1 915 004	1 029 156	56,5
		b	-4,3	-2,3	+5,7	x
20.1	Herstellung von chemischen Grundstoffen, Düngemitteln und Stickstoffverbindungen, Kunststoffen in Primärformen und synthetischem Kautschuk in Primärformen	a	2 245 282	1 366 504	725 819	60,9
		b	-7,5	-5,1	+8,7	x
20.3	Herstellung von Anstrichmitteln, Druckfarben und Kitt	a	308 729	140 699	86 350	45,6
		b	+6,4	+7,9	+3,3	x
20.4	Herstellung von Seifen, Wasch-, Reinigungs- und Körperpflegemitteln sowie von Duftstoffen	a	344 405	106 044	71 342	30,8
		b	-26,1	-39,8	-31,5	x
20.5	Herstellung von sonstigen chemischen Erzeugnissen	a	457 265	279 479	128 871	61,1
		b	+42,9	+52,7	+39,3	x
21	Herstellung von pharmazeutischen Erzeugnissen	a	467 202	279 081	.	59,7
		b	-3,2	-5,1	.	x
22	Herstellung von Gummi- und Kunststoffwaren	a	1 193 992	499 271	295 596	41,8
		b	+5,7	+6,4	+9,5	x
22.1	Herstellung von Gummiwaren	a	188 635	93 573	44 016	49,6
		b	-2,6	-0,1	+2,0	x
22.2	Herstellung von Kunststoffwaren	a	1 005 357	405 698	251 580	40,4
		b	+7,5	+8,1	+10,9	x
23	Herstellung von Glas und Glaswaren, Keramik, Verarbeitung von Steinen und Erden	a	500 145	160 003	96 686	32,0
		b	+0,9	-0,3	+1,3	x
23.1	Herstellung von Glas und Glaswaren	a	163 015	64 467	40 884	39,5
		b	+9,0	-4,2	-6,1	x
23.5	Herstellung von Zement, Kalk und gebranntem Gips	a	77 894	15 634	14 376	20,1
		b	+0,1	+5,9	+13,2	x
23.6	Herstellung von Erzeugnissen aus Beton, Zement und Gips	a	99 980	10 032	6 545	10,0
		b	-1,9	+14,8	+20,7	x
23.9	Herstellung von Schleifkörpern und Schleifmitteln auf Unterlage sowie sonstigen Erzeugnissen aus nichtmetallischen Mineralien a. n. g.	a	82 580	34 725	19 093	42,1
		b	-4,0	+1,7	+5,1	x
24	Metallerzeugung und -bearbeitung	a	2 923 235	1 172 679	682 199	40,1
		b	-9,2	-10,5	-9,0	x
24.2	Herstellung von Stahlrohren, Rohrform-, Rohrverschluss- und Rohrverbindungsstücken aus Stahl	a	366 221	230 776	125 726	63,0
		b	-11,6	-18,8	-12,9	x
24.3	Sonstige erste Bearbeitung von Eisen und Stahl	a	385 735	157 571	97 985	40,8
		b	-0,5	+2,9	+4,1	x
24.4	Erzeugung und erste Bearbeitung von NE-Metallen	a	759 247	316 018	196 241	41,6
		b	-12,2	-14,3	-12,4	x
24.5	Gießereien	a	335 164	128 218	81 041	38,3
		b	-3,5	-7,5	-2,9	x
25	Herstellung von Metallerzeugnissen	a	2 354 322	875 276	532 766	37,2
		b	+3,6	+2,8	+3,6	x
25.1	Stahl- und Leichtmetallbau	a	312 868	85 563	56 930	27,3
		b	+6,7	+13,0	+18,8	x
25.5	Herstellung von Schmiede-, Press-, Zieh- und Stanzteilen, gewalzten Ringen und pulvermetallurgischen Erzeugnissen	a	594 715	219 664	145 611	36,9
		b	+1,0	-3,1	-0,9	x
25.6	Oberflächenveredlung und Wärmebehandlung; Mechanik a. n. g.	a	241 353	48 361	27 437	20,0
		b	+8,6	+7,2	-0,9	x
25.7	Herstellung von Schneidwaren, Werkzeugen, Schlössern und Beschlägen aus unedlen Metallen	a	584 534	266 970	155 706	45,7
		b	+3,2	+6,5	+7,6	x
25.9	Herstellung von sonstigen Metallwaren	a	576 121	235 252	136 467	40,8
		b	+3,3	-0,4	-1,6	x

Noch: 5. Umsatz in Nordrhein-Westfalen nach Wirtschaftszweigen

Systematik-Nr.	Wirtschaftszweig a = April 2016 b = Veränderung gegenüber gleichem Vorjahreszeitraum in %		Gesamtumsatz	Auslandsumsatz		Anteil Auslandsumsatz am Gesamtumsatz (Exportquote)
				insgesamt	darunter Eurozone	
			1 000 EUR			%
26	Herstellung von Datenverarbeitungsgeräten, elektronischen und optischen Erzeugnissen	a b	528 604 +3,5	279 814 +3,6	102 455 +0,6	52,9 x
26.3	Herstellung von Geräten und Einrichtungen der Telekommunikationstechnik	a b	70 756 -13,9	26 722 .	17 254 .	37,8 x
26.5	Herstellung von Mess-, Kontroll-, Navigations- u. ä. Instrumenten und Vorrichtungen; Herstellung von Uhren	a b	228 553 +12,1	129 147 +13,4	50 968 +12,1	56,5 x
27	Herstellung von elektrischen Ausrüstungen	a b	1 705 034 +7,0	874 977 +3,5	409 233 +3,1	51,3 x
27.1	Herstellung von Elektromotoren, Generatoren, Transformatoren, Elektrizitätsverteilungs- und -schalteinrichtungen	a b	555 525 +9,7	248 754 +9,9	139 853 +22,9	44,8 x
27.3	Herstellung von Kabeln und elektrischem Installations- material	a b	488 733 +5,5	269 089 +2,5	112 750 -6,9	55,1 x
27.4	Herstellung von elektrischen Lampen und Leuchten	a b	186 451 +4,8	92 946 -0,9	49 084 -13,7	49,8 x
27.5	Herstellung von Haushaltsgeschäften	a b	343 845 +11,9	196 609 +9,0	76 482 +2,5	57,2 x
28	Maschinenbau	a b	3 367 318 +3,5	2 042 153 +2,1	697 642 -3,1	60,6 x
28.1	Herstellung von nicht wirtschaftszweigspezifischen Maschinen	a b	1 284 480 +5,2	739 682 +4,6	289 248 +15,6	57,6 x
28.4	Herstellung von Werkzeugmaschinen	a b	193 509 +3,3	120 905 +16,9	49 013 +27,0	62,5 x
28.9	Herstellung von Maschinen für sonstige bestimmte Wirtschaftszweige	a b	811 276 +4,6	603 563 +5,8	123 320 -23,1	74,4 x
29	Herstellung von Kraftwagen und Kraftwagenteilen	a b	2 993 534 +20,3	1 957 281 +21,5	777 993 +22,0	65,4 x
29.1	Herstellung von Kraftwagen und Kraftwagenmotoren	a b	1 854 465 +30,6	1 361 416 +29,1	. .	73,4 x
29.2	Herstellung von Karosserien, Aufbauten und Anhängern	a b	279 955 +28,6	179 618 +30,4	. .	64,2 x
29.3	Herstellung von Teilen und Zubehör für Kraftwagen	a b	859 113 +0,9	416 246 -0,6	239 872 -4,1	48,5 x
30	Sonstiger Fahrzeugbau	a b x
30.2	Schienenfahrzeugbau	a b	176 199 +32,2	134 808 +34,3	43 683 -3,2	76,5 x
31	Herstellung von Möbeln	a b	581 247 +9,7	174 303 +10,5	132 938 +13,9	30,0 x
32	Herstellung von sonstigen Waren	a b	162 677 -1,3	49 821 +0,8	27 038 -0,7	30,6 x
32.4	Herstellung von Spielwaren	a b x
32.5	Herstellung von medizinischen und zahnmedizinischen Apparaten und Materialien	a b	70 523 -0,2	24 371 -6,0	11 153 -12,9	34,6 x
33	Reparatur und Installation von Maschinen und Ausrüstungen	a b	338 168 +2,9	32 551 -20,1	21 733 -10,4	9,6 x
33.1	Reparatur von Metallerzeugnissen, Maschinen und Ausrüstungen	a b	183 245 +9,1	21 319 -8,7	13 524 -17,6	11,6 x
33.2	Installation von Maschinen und Ausrüstungen a. n. g.	a b	154 924 -3,7	11 232 -35,5	8 209 +4,8	7,3 x
	Insgesamt	a b	25 519 484 +1,5	11 682 960 +2,4	5 776 812 +2,7	45,8 x

**6. Betriebe, Beschäftigte, geleistete Arbeitsstunden, Entgelte und Umsatz des Verarbeitenden Gewerbes
sowie des Bergbaus und der Gewinnung von Steinen und Erden nach Verwaltungsbezirken
Berichtsmonat April 2016**

Verwaltungsbezirk	Betriebe	Beschäftigte	Geleistete Arbeits- stunden	Entgelte	Gesamtumsatz	
					insgesamt	darunter Auslands- umsatz
	Anzahl			1 000	1 000 EUR	
Kreisfreie Städte						
Düsseldorf	70	29 327	4 004	224 773	885 356	433 274
Duisburg	63	31 052	3 920	135 188	774 399	256 488
Essen	72	13 257	1 748	67 022	429 065	273 281
Krefeld	68	17 844	2 385	91 255	671 721	408 276
Mönchengladbach	60	12 082	1 650	50 676	227 569	99 250
Mülheim a. d. Ruhr	38	11 193	1 416	50 416	183 535	116 086
Oberhausen	37	7 662	1 022	45 130	173 162	113 114
Remscheid	64	11 598	1 639	48 915	210 935	101 600
Solingen	62	9 956	1 402	36 419	168 932	85 113
Wuppertal	101	22 562	3 088	133 476	344 145	199 567
Kreise						
Kleve	78	10 379	1 441	35 463	246 782	126 264
Mettmann	194	35 908	4 926	187 133	644 553	263 922
Rhein-Kreis Neuss	86	24 538	3 373	138 821	778 977	397 917
Viersen	87	11 529	1 600	41 799	243 096	77 934
Wesel	93	16 788	2 260	69 474	454 780	246 229
Regierungsbezirk Düsseldorf	1 173	265 675	35 875	1 355 960	6 437 009	3 198 316
Kreisfreie Städte						
Bonn	32	6 821	926	28 053	107 344	65 850
Köln	125	47 237	6 485	294 202	2 341 444	1 474 698
Leverkusen	30	13 116	1 769	103 401	553 116	376 594
Kreise						
Städteregion Aachen	139	31 208	4 446	138 482	686 498	316 172
darunter kreisfreie Stadt Aachen	55	15 083	2 116	71 760	345 349	185 178
Düren	81	14 140	1 991	54 394	280 179	152 329
Rhein-Erft-Kreis	76	18 225	2 591	98 808	764 242	280 239
Euskirchen	44	8 770	1 175	29 881	133 336	41 953
Heinsberg	63	9 357	1 244	31 008	193 572	73 144
Oberbergischer Kreis	147	29 906	4 019	114 296	581 526	255 154
Rheinisch-Bergischer Kreis	59	10 598	1 337	43 127	175 025	85 074
Rhein-Sieg-Kreis	130	19 953	2 651	79 701	434 214	182 593
Regierungsbezirk Köln	926	209 331	28 634	1 015 353	6 250 495	3 303 800
Kreisfreie Städte						
Bottrop	19	6 231	803	23 041	93 423	46 984
Gelsenkirchen	35	7 889	1 035	35 948	246 678	67 579
Münster	37	8 557	1 266	35 665	235 076	105 366

Noch: **6. Betriebe, Beschäftigte, geleistete Arbeitsstunden, Entgelte und Umsatz des Verarbeitenden Gewerbes sowie des Bergbaus und der Gewinnung von Steinen und Erden nach Verwaltungsbezirken**
Berichtsmonat April 2016

Verwaltungsbezirk	Betriebe	Beschäftigte	Geleistete Arbeits- stunden	Entgelte	Gesamtumsatz	
					insgesamt	darunter Auslands- umsatz
	Anzahl	1 000	1 000 EUR			
Kreise						
Borken	202	33 414	4 621	110 165	604 160	232 539
Coesfeld	76	10 546	1 489	35 498	294 124	107 224
Recklinghausen	107	17 188	2 277	89 485	561 638	290 118
Steinfurt	170	31 354	4 316	107 769	701 540	314 230
Warendorf	104	24 359	3 231	93 509	437 093	188 222
Regierungsbezirk Münster	750	139 538	19 040	531 080	3 173 731	1 352 264
Kreisfreie Stadt						
Bielefeld	87	18 317	2 441	73 054	316 495	120 689
Kreise						
Gütersloh	207	53 961	7 165	186 521	1 509 673	618 850
Herford	153	25 410	3 486	79 980	520 468	170 653
Höxter	51	7 748	1 052	23 589	133 497	37 508
Lippe	115	24 243	3 187	93 836	487 243	234 859
Minden-Lübbecke	152	27 117	3 786	107 202	567 441	223 155
Paderborn	119	22 261	3 021	75 685	429 071	126 485
Regierungsbezirk Detmold	884	179 057	24 138	639 866	3 963 887	1 532 199
Kreisfreie Städte						
Bochum	66	11 222	1 458	45 814	297 351	83 470
Dortmund	88	18 255	2 448	83 182	359 321	162 481
Hagen	67	11 625	1 514	45 943	348 239	136 995
Hamm	42	7 453	1 015	26 648	201 753	63 592
Herne	28	7 017	766	29 357	104 730	61 617
Kreise						
Ennepe-Ruhr-Kreis	144	25 110	3 309	100 918	529 801	250 637
Hochsauerlandkreis	147	26 089	3 562	91 178	508 170	180 342
Märkischer Kreis	327	57 231	7 763	223 019	1 147 112	475 847
Olpe	127	22 459	3 080	79 115	436 690	150 576
Siegen-Wittgenstein	153	31 470	4 274	130 460	620 624	279 153
Soest	120	27 467	3 762	103 342	677 248	289 671
Unna	110	20 550	2 662	96 757	463 323	162 002
Regierungsbezirk Arnsberg	1 419	265 948	35 611	1 055 733	5 694 362	2 296 381
Land Nordrhein-Westfalen	5 152	1 059 549	143 298	4 597 993	25 519 484	11 682 960

7. Betriebe, Beschäftigte und Umsatz in Nordrhein-Westfalen nach fachlichen Betriebsteilen

Systematik-Nr.	Wirtschaftszweig a = April 2016 b = Veränderung gegenüber gleichem Vorjahreszeitraum in %		Betriebs- teile	Beschäftigte	Umsatz		
					insgesamt	darunter Auslandsumsatz	
				Anzahl	1 000 EUR		%
B	Bergbau und Gewinnung von Steinen und Erden	a	45	16 239	84 027	13 118	15,6
		b	–	–17,2	–11,1	–12,6	x
05	Kohlenbergbau	a	15	13 696	54 094	6 327	11,7
		b	–11,8	–20,1	–19,8	–24,4	x
08	Gewinnung von Steinen und Erden, sonstiger Bergbau	a	30	2 543	29 933	6 791	22,7
		b	+7,1	+2,7	+10,8	+2,2	x
C	Verarbeitendes Gewerbe	a	7 478	1 010 602	21 972 003	9 855 498	44,9
		b	+0,2	–	–0,4	–0,6	x
10	Herstellung von Nahrungs- und Futtermitteln	a	587	74 068	2 112 302	496 401	23,5
		b	+2,6	+5,2	–1,8	–2,7	x
10.1	Schlachten und Fleischverarbeitung	a	142	18 803	762 905	174 533	22,9
		b	+9,2	+18,9	–5,7	+3,5	x
10.3	Obst- und Gemüseverarbeitung	a	38	4 639	199 274	41 663	20,9
		b	–	+0,9	+7,2	+5,0	x
10.5	Milchverarbeitung	a	23	2 789	124 082	28 466	22,9
		b	+4,5	+2,8	–6,4	–19,5	x
10.6	Mahl- und Schäl­müh­len, Herstellung von Stärke und Stärkeerzeugnissen	a	28	2 268	95 190	32 494	34,1
		b	+3,7	–1,4	+5,8	+7,6	x
10.7	Herstellung von Back- und Teigwaren	a	185	23 117	302 471	30 513	10,1
		b	–3,1	+1,0	+0,5	–17,5	x
10.8	Herstellung von sonstigen Nahrungsmitteln	a	124	19 278	461 341	141 218	30,6
		b	+5,1	+0,9	–0,5	–1,3	x
11	Getränkeherstellung	a	66	7 541	257 334	25 504	9,9
		b	+1,5	–8,9	+0,9	+12,4	x
12	Tabakverarbeitung	a	3	647	25 087	9 451	37,7
		b	–	+1,3	+10,0	+24,1	x
13	Herstellung von Textilien	a	153	15 415	257 660	122 487	47,5
		b	+1,3	+2,3	+6,6	+4,7	x
13.2	Weberei	a	27	3 287	60 035	32 270	53,8
		b	–3,6	–1,1	+7,1	+5,5	x
13.3	Veredlung von Textilien und Bekleidung	a	19	1 578	20 329	6 991	34,4
		b	–	+7,1	+17,5	.	x
13.9	Herstellung von sonstigen Textilwaren	a	99	10 272	174 085	82 279	47,3
		b	+2,1	+2,5	+5,4	+4,1	x
14	Herstellung von Bekleidung	a	31	4 797	103 335	32 296	31,3
		b	–	–4,3	+1,0	+5,3	x
15	Herstellung von Leder, Lederwaren und Schuhen	a	18	1 776	40 235	16 985	42,2
		b	+28,6	+3,9	+3,6	–1,4	x
16	Herstellung von Holz-, Flecht-, Korb- und Korkwaren (ohne Möbel)	a	100	11 711	237 305	59 985	25,3
		b	+1,0	+1,1	+8,6	+8,2	x
17	Herstellung von Papier, Pappe und Waren daraus	a	177	26 058	583 035	239 253	41,0
		b	–2,2	–1,0	+0,8	+1,0	x
17.1	Herstellung von Holz- und Zellstoff, Papier, Karton und Pappe	a	47	7 198	223 664	120 203	53,7
		b	–4,1	–1,3	–0,2	+4,8	x
17.2	Herstellung von Waren aus Papier, Karton und Pappe	a	130	18 860	359 371	119 050	33,1
		b	–1,5	–0,9	+1,3	–2,5	x
18	Herstellung von Druckerzeugnissen; Vervielfältigung von bespielten Ton-, Bild- und Datenträgern	a	159	16 788	243 070	32 610	13,4
		b	+2,6	–2,6	+4,0	+6,8	x
19	Kokerei und Mineralölverarbeitung	a	28	4 606	423 613	57 046	13,5
		b	+7,7	+0,2	–26,1	–47,9	x
20	Herstellung von chemischen Erzeugnissen	a	551	83 935	3 039 108	1 768 359	58,2
		b	–0,4	–1,1	–5,1	–1,3	x

Noch: 7. Betriebe, Beschäftigte und Umsatz in Nordrhein-Westfalen nach fachlichen Betriebsteilen

Systematik-Nr.	Wirtschaftszweig a = April 2016 b = Veränderung gegenüber gleichem Vorjahreszeitraum in %	Betriebs- teile	Beschäftigte	Umsatz			
				insgesamt	darunter Auslandsumsatz		
		Anzahl		1 000 EUR		%	
20.1	Herstellung von chemischen Grundstoffen, Düngemitteln und Stickstoffverbindungen, Kunststoffen in Primärformen und synthetischem Kautschuk in Primärformen	a	249	46 164	2 054 595	1 263 836	61,5
b		-2,0	-1,6	-5,3	+0,3	x	
20.3	Herstellung von Anstrichmitteln, Druckfarben und Kitt	a	62	8 864	252 210	115 973	46,0
b		-	+1,4	+5,4	+5,9	x	
20.4	Herstellung von Seifen, Wasch-, Reinigungs- und Körperpflegemitteln sowie von Duftstoffen	a	91	11 400	267 638	102 518	38,3
b		-	-5,1	-7,8	-5,7	x	
20.5	Herstellung von sonstigen chemischen Erzeugnissen	a	128	13 722	391 880	230 006	58,7
b		+2,4	+0,5	+1,4	+6,7	x	
21	Herstellung von pharmazeutischen Erzeugnissen	a	60	11 561	456 611	270 712	59,3
b		+3,4	+1,1	-6,5	-12,3	x	
22	Herstellung von Gummi- und Kunststoffwaren	a	575	63 675	1 108 288	480 313	43,3
b		+1,2	+3,0	+5,8	+7,9	x	
22.1	Herstellung von Gummiwaren	a	56	8 795	164 347	83 566	50,8
b		+7,7	-	-2,3	-0,1	x	
22.2	Herstellung von Kunststoffwaren	a	519	54 880	943 941	396 747	42,0
b		+0,6	+3,5	+7,4	+9,8	x	
23	Herstellung von Glas und Glaswaren, Keramik, Verarbeitung von Steinen und Erden	a	205	23 764	432 794	139 175	32,2
b		+1,0	+0,4	-0,5	-2,1	x	
23.1	Herstellung von Glas und Glaswaren	a	57	9 362	149 739	58 886	39,3
b		+7,5	+2,6	+7,1	-6,2	x	
23.5	Herstellung von Zement, Kalk und gebranntem Gips	a	25	2 029	67 648	14 749	21,8
b		-	-0,7	-0,5	+3,6	x	
23.6	Herstellung von Erzeugnissen aus Beton, Zement und Gips	a	55	4 428	91 691	9 270	10,1
b		+1,9	-0,1	-4,4	+12,5	x	
23.9	Herstellung von Schleifkörpern und Schleifmitteln auf Unterlage sowie sonstigen Erzeugnissen aus nichtmetallischen Mineralien a. n. g.	a	27	3 655	58 678	23 385	39,9
b		-3,6	-3,4	-4,3	-0,7	x	
24	Metallerzeugung und -bearbeitung	a	431	101 203	2 654 486	1 055 111	39,7
b		-2,0	-2,2	-9,6	-13,1	x	
24.2	Herstellung von Stahlrohren, Rohrform-, Rohrverschluss- und Rohrverbindungsstücken aus Stahl	a	54	15 800	310 316	194 252	62,6
b		-3,6	-3,1	-13,4	-20,7	x	
24.3	Sonstige erste Bearbeitung von Eisen und Stahl	a	107	12 541	385 095	155 863	40,5
b		+0,9	-0,3	-1,8	+1,6	x	
24.4	Erzeugung und erste Bearbeitung von NE-Metallen	a	95	19 038	715 620	293 800	41,1
b		-	+0,3	-10,2	-12,6	x	
24.5	Gießereien	a	129	20 772	295 404	114 136	38,6
b		-2,3	-4,3	-6,6	-11,3	x	
25	Herstellung von Metallerzeugnissen	a	1 304	136 168	2 130 397	782 519	36,7
b		+1,4	+1,0	+3,2	+2,8	x	
25.1	Stahl- und Leichtmetallbau	a	200	17 701	269 535	73 921	27,4
b		+2,0	+4,2	+4,8	+15,3	x	
25.5	Herstellung von Schmiede-, Press-, Zieh- und Stanzteilen, gewalzten Ringen und pulvermetallurgischen Erzeugnissen	a	199	29 101	532 457	190 034	35,7
b		-1,5	-1,4	+1,4	-1,4	x	
25.6	Oberflächenveredlung und Wärmebehandlung; Mechanik a. n. g.	a	278	21 577	261 765	51 936	19,8
b		+6,9	+4,3	+16,6	+15,8	x	
25.7	Herstellung von Schneidwaren, Werkzeugen, Schlössern und Beschlägen aus unedlen Metallen	a	277	35 036	505 228	231 822	45,9
b		+0,4	+0,4	+1,5	+3,6	x	
25.9	Herstellung von sonstigen Metallwaren	a	295	28 993	518 381	214 844	41,4
b		-1,0	-1,4	-0,3	-2,2	x	

Noch: 7. Betriebe, Beschäftigte und Umsatz in Nordrhein-Westfalen nach fachlichen Betriebsteilen

Systematik-Nr.	Wirtschaftszweig a = April 2016 b = Veränderung gegenüber gleichem Vorjahreszeitraum in %		Betriebs- teile	Beschäftigte	Umsatz		
					insgesamt	darunter Auslandsumsatz	
			Anzahl		1 000 EUR		%
26	Herstellung von Datenverarbeitungsgeräten, elektronischen und optischen Erzeugnissen	a b	221 +3,3	28 493 +2,2	483 535 +1,6	259 014 +3,0	53,6 x
26.3	Herstellung von Geräten und Einrichtungen der Telekommunikationstechnik	a b	26 -16,1	3 496 -3,6	64 706 -11,6	24 362 -19,2	37,6 x
26.5	Herstellung von Mess-, Kontroll-, Navigations- u. ä. Instru- menten und Vorrichtungen; Herstellung von Uhren	a b	121 +4,3	14 899 +3,4	198 412 +5,9	114 078 +9,0	57,5 x
27	Herstellung von elektrischen Ausrüstungen	a b	417 -3,2	76 109 -0,3	1 323 224 +5,3	649 785 +0,3	49,1 x
27.1	Herstellung von Elektromotoren, Generatoren, Transformatoren, Elektrizitätsverteilungs- und -schalteinrichtungen	a b	153 -3,2	22 598 -0,5	437 046 +11,8	201 006 +8,8	46,0 x
27.3	Herstellung von Kabeln und elektrischem Installations- material	a b	104 -1,9	24 655 +0,7	331 730 +0,3	169 558 -3,3	51,1 x
27.4	Herstellung von elektrischen Lampen und Leuchten	a b	55 -11,3	9 880 -5,5	204 059 +4,8	99 778 +3,8	48,9 x
27.5	Herstellung von Haushaltsgeräten	a b	30 -3,2	10 831 +0,2	212 953 +7,1	113 072 +0,5	53,1 x
28	Maschinenbau	a b	1 163 -0,7	168 116 -1,0	2 929 575 +4,1	1 787 061 +2,8	61,0 x
28.1	Herstellung von nicht wirtschaftszweigspezifischen Maschinen	a b	280 -2,1	57 250 -2,4	1 072 335 +3,8	603 313 +2,9	56,3 x
28.4	Herstellung von Werkzeugmaschinen	a b	99 -4,8	14 484 -0,2	189 862 -0,2	111 422 -4,9	58,7 x
28.9	Herstellung von Maschinen für sonstige bestimmte Wirt- schaftszweige	a b	374 -	43 932 -1,3	748 716 +7,6	569 218 +12,5	76,0 x
29	Herstellung von Kraftwagen und Kraftwagenteilen	a b	213 -4,9	74 824 -0,1	1 847 682 +6,8	1 134 372 +6,0	61,4 x
29.1	Herstellung von Kraftwagen und Kraftwagenmotoren	a b	13 -7,1	22 115 -0,8	786 796 +7,8	590 321 +4,9	75,0 x
29.2	Herstellung von Karosserien, Aufbauten und Anhängern	a b	42 -	8 459 +6,5	259 504 +24,0	164 584 +21,8	63,4 x
29.3	Herstellung von Teilen und Zubehör für Kraftwagen	a b	158 -6,0	44 250 -1,0	801 382 +1,4	379 467 +1,8	47,4 x
30	Sonstiger Fahrzeugbau	a b	41 -	7 779 +1,4	226 460 +24,6	153 636 +25,9	67,8 x
30.2	Schienenfahrzeugbau	a b	13 -7,1	5 237 -0,9	170 669 +26,3	130 313 +27,9	76,4 x
31	Herstellung von Möbeln	a b	197 +2,1	26 203 +1,2	531 814 +7,4	159 490 +9,7	30,0 x
32	Herstellung von sonstigen Waren	a b	98 +2,1	9 231 +1,7	103 247 +0,5	36 333 -1,7	35,2 x
32.4	Herstellung von Spielwaren	a b	10 +11,1	1 613 +1,4	23 361 -3,8	3 344 -25,2	14,3 x
32.5	Herstellung von medizinischen und zahnmedizinischen Apparaten und Materialien	a b	58 +1,8	5 456 +4,5	55 692 +1,2	22 925 -0,1	41,2 x
33	Reparatur und Installation von Maschinen und Ausrüstungen	a b	680 -1,0	36 134 -4,6	421 805 +3,2	87 600 -9,1	20,8 x
33.1	Reparatur von Metallerzeugnissen, Maschinen und Ausrüstungen	a b	436 -0,5	21 153 -5,4	243 250 +6,3	51 380 -6,9	21,1 x
33.2	Installation von Maschinen und Ausrüstungen a. n. g.	a b	244 -2,0	14 981 -3,5	178 556 -0,7	36 219 -12,1	20,3 x
	Insgesamt	a b	7 523 +0,2	1 026 841 -0,3	22 056 029 -0,4	9 868 616 -0,6	44,7 x

Veröffentlichungen zur Entwicklung und Struktur im Verarbeitenden Gewerbe sowie im Bergbau und bei der Gewinnung von Steinen und Erden

Betriebsergebnisse

– monatlich

Inhalt: Betriebe, Beschäftigte, Arbeitsstunden, Entgelte und Umsätze in Nordrhein-Westfalen nach Wirtschaftszweigen und nach Regierungsbezirken sowie kreisfreien Städten und Kreisen insgesamt; aktuellste Produktions- und Auftragseingangsindizes nach Wirtschaftszweigen in Nordrhein-Westfalen. Betriebe, Beschäftigte und Umsatz in Nordrhein-Westfalen nach fachlichen Betriebsteilen.

Bestellnummer: E133

– jährlich

Inhalt: Betriebe, Beschäftigte, Arbeitsstunden, Entgelte und Umsätze in Nordrhein-Westfalen nach Wirtschaftszweigen und nach Regierungsbezirken sowie kreisfreien Städten und Kreisen. Betriebe, Beschäftigte, Entgelte und Umsatz in Nordrhein-Westfalen nach Wirtschaftszweigen und Größenklassen.

Bestellnummer: E123

Produktion

Inhalt: Produktion von ca. 5 000 Gütern und Gütergruppen nach Menge und Wert

Bestellnummer: E153

Unternehmens- und Betriebsergebnisse – Investitionen

– jährlich

Inhalt: Unternehmen, Beschäftigte und Umsatz, Investitionen der Unternehmen nach Wirtschaftszweigen und Unternehmens- bzw. Betriebsgrößenklassen; Investitionen der Betriebe nach Wirtschaftszweigen, Betriebs- und Umsatzgrößenklassen. Jährliche Ergebnisse für Gemeinden.

Bestellnummer: E163

Weitere Auskünfte zu diesen Veröffentlichungen erteilt Ihnen gerne der statistische Auskunftsdienst unter der Telefon-Nr. (0211) 9449-2495 oder per E-Mail unter statistik-info@it.nrw.de.