



Stein und Erden . . .	2	x	.	.	1200	Tabakerzeugnisse (ohne Abfälle) . . . . .	5	x
erdgas- . . . . .	—	—	—	—	1299	Veredlung von Erzeugnissen dieser Güter- abteilung . . . . .	—	—
Bergbau . . . . .	2	x	.	.	13	Textilien . . . . .	237	x
Stein und Erden . . .	962	x	24 479 717	22	1310	Textile Spinnstoffe und Garne. . . . .	kg 10	17 099 206
Erzeugnisse . . . . .	92	x	4 232 700	32	1320	Gewebe. . . . .	kg 43	69 407 753
Erzeugnisse . . . . .	22	x	196 962	7	1330	Textilveredlung. . . . .	48	x
Erzeugnisse . . . . .	157	x	4 410 627	31	1391	Gewirke und Gestricke. . . . .	12	x
Erzeugnisse . . . . .	10	x	79 693	5	1392	Konfektionierte Textilwaren (ohne Bekleidung) . .	70	x
Erzeugnisse . . . . .	6	x	148 319	14	1393	Teppiche und textile Fußbodenbeläge, auch konfektionierte . . . . .	kg 14	36 845 082
Erzeugnisse . . . . .	12	x	495 480	26	1394	Seilerwaren . . . . .	kg 4	3 029 310
Erzeugnisse . . . . .	42	x	1 211 722	36	1395	Vliesstoffe (auch getränkt, bestrichen, überzogen oder mit Lagen versehen) und Erzeugnisse daraus (ohne Bekleidung) . . . . .	kg 12	49 308 780
Erzeugnisse . . . . .	11	.	2 885 581	30	1396	Technische Textilien . . . . .	65	x
Erzeugnisse . . . . .	4	.	97 467	16	1399	Sonstige Textilwaren, a. n. g. . . . .	5	x
Erzeugnisse . . . . .	27	x	1 342 737	8	14	Bekleidung . . . . .	49	x
Erzeugnisse . . . . .	4	.	85 542 600	10	1411	Bekleidung aus Leder oder rekonstituiertem Leder (einschl. Mänteln) (ohne Bekleidungs- zubehör, Schuhe und Kopfbedeckungen) . . . . .	—	—
Erzeugnisse . . . . .	26	x	577 201	19	1412	Arbeits- und Berufsbekleidung . . . . .	St 11	1 075 085
Erzeugnisse . . . . .	13	x	460 971	42	1413	Sonstige Oberbekleidung (ohne Arbeits- und Berufsbekleidung) . . . . .	St 19	5 795 500
Erzeugnisse . . . . .	508	x	3 186 592	26	1414	Wäsche. . . . .	11	x
Erzeugnisse . . . . .	55	.	.	.	1419	Bekleidung und Bekleidungszubehör, a. n. g. . .	12	x
Erzeugnisse . . . . .	2	.	.	.	1420	Pelzwaren . . . . .	—	—
Erzeugnisse . . . . .	7	.	.	.	1431	Strumpfwaren. . . . .	4	x
Erzeugnisse . . . . .	41	.	605 557 331	30	1439	Bekleidung a. n. g., aus Gewirken oder Gestricken	St 4	.
Erzeugnisse . . . . .	11	.	124 048 886	26	1499	Veredlung von Erzeugnissen dieser Güterab- teilung (ohne Bekleidung aus textilen Stoffen) . .	2	x
Erzeugnisse . . . . .	24	x	474 688	17	15	Leder und Lederwaren . . . . .	33	x
Erzeugnisse . . . . .	24	x	465 843	18	1511	Leder und Lederfaserstoff; zugerichtete und gefärbte Felle . . . . .	4	x
Erzeugnisse . . . . .	2	.	.	.	1512	Lederwaren (ohne Lederbekleidung und Schuhe) .	16	x
Erzeugnisse . . . . .	61	x	786 590	17	1520	Schuhe . . . . .	13	x
Erzeugnisse . . . . .	29	x	453 031	12	1599	Veredlung von Erzeugnissen dieser Güter- abteilung . . . . .	—	—
Erzeugnisse . . . . .	26	.	.	.				

## Statistische Berichte

Verarbeitendes Gewerbe sowie Bergbau und Gewinnung  
von Steinen und Erden in Nordrhein-Westfalen

Februar 2016



# **Verarbeitendes Gewerbe sowie Bergbau und Gewinnung von Steinen und Erden in Nordrhein-Westfalen**

**Februar 2016**

Herausgegeben von  
Information und Technik Nordrhein-Westfalen, Geschäftsbereich Statistik  
Mauerstraße 51, 40476 Düsseldorf • Postfach 10 11 05, 40002 Düsseldorf  
Telefon 0211 9449-01 • Telefax 0211 9449-8000  
Internet: <http://www.it.nrw.de>  
E-Mail: [poststelle@it.nrw.de](mailto:poststelle@it.nrw.de)

Erschienen im April 2016

Alle Statistischen Berichte finden Sie als PDF-Datei zum kostenlosen  
Download in unserer Internet-Rubrik „Publikationen“.  
© Information und Technik NRW, Düsseldorf, 2016  
Auszugsweise Vervielfältigung und Verbreitung mit Quellenangabe gestattet.

# Inhalt

	Seite
<b>Vorbemerkungen</b> .....	4
<b>Erläuterungen</b> .....	4
<b>Methodische Hinweise</b> .....	5
<b>Definitionen</b> .....	5
<b>Systematiken</b> .....	6
<b>Veröffentlichungen</b> .....	6
<b>Hinweise</b> .....	7
<b>Klassifikation der Wirtschaftszweige</b> .....	8
 <b>Tabellenteil</b>	
1. Übersicht über die wirtschaftliche Entwicklung in Nordrhein-Westfalen 2003 – 2016 .....	18
Grafiken <i>Auftragseingangsinde</i> x .....	19
2. Auftragseingangsinde	22
Grafiken <i>Produktionsinde</i> x .....	28
3. Produktionsinde	31
4. Betriebe, Beschäftigte, geleistete Arbeitsstunden, Entgelte und Umsatz in Nordrhein-Westfalen nach Wirtschaftszweigen .....	32
5. Umsatz in Nordrhein-Westfalen nach Wirtschaftszweigen .....	35
6. Betriebe, Beschäftigte, geleistete Arbeitsstunden, Entgelte und Umsatz des Verarbeitenden Gewerbes sowie des Bergbaus und der Gewinnung von Steinen und Erden nach kreisfreien Städten und Kreisen .....	38
7. Betriebe, Beschäftigte und Umsatz in Nordrhein-Westfalen nach fachlichen Betriebsteilen .....	40

## Vorbemerkungen

Mit Beginn des Monats Januar 2009 wurde die Klassifikation der Wirtschaftszweige, Ausgabe 2003 (WZ 2003) durch die Klassifikation der Wirtschaftszweige, Ausgabe 2008 (WZ 2008) abgelöst. Die WZ 2008 ist das Ergebnis einer generellen Aktualisierung der Klassifikation der Wirtschaftszweige, Ausgabe 2003. Sie basiert auf der statistischen Systematik der Wirtschaftszweige in der Europäischen Gemeinschaft (NACE Rev. 2), die mit der Verordnung (EG) Nr. 1893/2006 des Europäischen Parlaments und des Rates vom 20. Dezember 2006 (ABl. EG Nr. L 393 S. 1) veröffentlicht wurde, und ihrerseits auf der Internationalen Systematik der Wirtschaftszweige (ISIC Rev. 4) der Vereinten Nationen aufbaut.

Die Klassifikation der Wirtschaftszweige, Ausgabe 2008 ist gleichzeitig maßgebend für die Abgrenzung des Wirtschaftssektors Verarbeitendes Gewerbe sowie Bergbau und Gewinnung von Steinen und Erden und hat damit Auswirkungen auf die Zusammensetzung der Berichtskreise der Statistiken dieses Bereichs.

Das Verarbeitende Gewerbe wird dabei nicht nur intern neu gegliedert, sondern es wird auch insgesamt neu abgegrenzt. So werden einige Tätigkeiten, die bisher dem Verarbeitenden Gewerbe zugeordnet waren, künftig aus den Erhebungen in diesen Bereichen herausfallen, andere Tätigkeiten dagegen werden neu aufgenommen. Die Neuordnungen des „Verlagswesens“ und des „Recyclings“ in Bereiche außerhalb des Verarbeitenden Gewerbes sind dabei besonders gravierend. Ebenfalls von großer Bedeutung ist die Trennung zwischen der „Herstellung“ von Investitionsgütern und deren „Reparatur und Installation“. Zu diesem Zweck wurde eine separate Abteilung innerhalb des Verarbeitenden Gewerbes „Reparatur und Installation von Maschinen und Ausrüstungen“ gebildet. Daneben gibt es eine Reihe von Änderungen im Detail der Klassifikation wie z. B. die Schaffung eigener Abteilungen für die „Getränkherstellung“ und die „Herstellung von pharmazeutischen Erzeugnissen“ (siehe Klassifikation der Wirtschaftszweige Ausgabe 2008 (WZ 2008) S. 8 ff.).

Darüber hinaus wurden zwei methodische Änderungen bei der Klassifizierung vorgenommen. Zum Einen ändert sich die Zuordnung der sogenannten **Converter**. Dabei handelt es sich um Betriebe oder Unternehmen ohne eigene Warenproduktion, die fremd bezogene Waren im eigenen Namen verkaufen und zusätzlich die gewerblichen Schutzrechte an den Produkten besitzen. Diese Converter wurden bislang so klassifiziert, als hätten sie die Waren selbst hergestellt. Nach der WZ 2008 werden diese Einheiten nun nicht mehr als Hersteller von Waren behandelt. Sie gehören künftig i. d. R. zum Handel. Lohnauftraggeber (also Einheiten, die einem Dritten das wesentliche Inputmaterial unentgeltlich zur Bearbeitung bereitstellen) werden dagegen weiterhin wie Hersteller klassifiziert.

Zum Anderen erfolgt in Fällen **vertikaler Integration**, bei der verschiedene Produktionsstufen nacheinander von derselben Einheit ausgeführt werden und der aus einem Produktionspro-

zess hervorgegangene Output als Input für die nächste Stufe dient, die Klassifizierung entsprechend der Produktionsstufe, die den größten Beitrag zur Wertschöpfung der Einheit leistet (und nicht mehr wie bisher nach dem Output der letzten Produktionsstufe).

## Erläuterungen

### Ziel der Statistik

Die monatlichen Erhebungen des Verarbeitenden Gewerbes sowie des Bergbaus und der Gewinnung von Steinen und Erden stellen kurzfristig Daten über die konjunkturelle Entwicklung dieses Wirtschaftsbereichs in wirtschaftssystematischer und regionaler Gliederung zur Verfügung. Die Ergebnisse der Statistiken sind wichtiges Material für die Arbeiten der gesetzgebenden Körperschaften, der Bundes- und Landesregierungen, der Verbände, Kammern sowie sonstigen Institutionen und bilden eine unentbehrliche Grundlage für zahlreiche wirtschaftspolitische Entscheidungen.

### Rechtsgrundlage

Rechtsgrundlage für die Erhebungen im Verarbeitenden Gewerbe sowie im Bergbau und in der Gewinnung von Steinen und Erden ist das Gesetz über die Statistik im Produzierenden Gewerbe (ProdGewStatG) in der Fassung der Bekanntmachung vom 21. März 2002 (BGBl. I S. 1181), zuletzt geändert durch Artikel 1 des Gesetzes vom 5. Dezember 2012 (BGBl. I S. 2466) in Verbindung mit dem Gesetz über die Statistik für Bundeszwecke (Bundesstatistikgesetz – BStatG) vom 22. Januar 1987 (BGBl. I S. 462, 565), zuletzt geändert durch Artikel 13 des Gesetzes vom 25. Juli 2013 (BGBl. I S. 2749).

### Berichtskreis

#### Monatsbericht für Betriebe des Verarbeitenden Gewerbes sowie des Bergbaus und der Gewinnung von Steinen und Erden

Der Berichtskreis des Monatsberichtes umfasst seit Januar 2007 alle Betriebe des Wirtschaftsbereichs Verarbeitendes Gewerbe sowie Bergbau und Gewinnung von Steinen und Erden mit mindestens 50 tätigen Personen, unabhängig davon, ob diese Betriebe zu Unternehmen dieses Wirtschaftsbereichs gehören, oder zu Unternehmen, deren wirtschaftlicher Schwerpunkt außerhalb des Produzierenden Gewerbes liegt.

Am 1. Januar 2007 trat Artikel 10 des Ersten Gesetzes zum Abbau bürokratischer Hemmnisse insbesondere in der mittelständischen Wirtschaft vom 22. August 2006 (BGBl. I S. 1970) in Kraft, durch den das Gesetz über die Statistik im Produzierenden Gewerbe geändert wurde. Wurden in der Vergan-

genheit beim Monatsbericht im Verarbeitenden Gewerbe alle Betriebe von Unternehmen mit 20 und mehr tätigen Personen befragt, so sind ab dem Berichtsmonat Januar 2007 nur noch Betriebe mit 50 und mehr tätigen Personen einbezogen. Mit dieser Maßnahme wird eine deutliche Entlastung insbesondere der kleinen und mittleren Unternehmen von statistischen Auskunftspflichten erreicht. Die unterhalb dieser neuen Abschneidegrenze liegenden Betriebe werden ab dem Berichtsjahr 2007 nur noch im neu eingeführten Jahresbericht für Betriebe im Verarbeitenden Gewerbe nach den tätigen Personen, den Entgelten (Lohn- und Gehaltssummen) sowie dem Umsatz befragt. Dieser Bericht stellt sicher, dass die für regionale Strukturuntersuchungen notwendigen Informationen im bisherigen Umfang und in bisheriger Qualität zumindest jährlich zur Verfügung stehen.

## Methodische Hinweise

Die Merkmale „Umsatz“ und „Beschäftigte“ werden nach fachlichen Betriebsteilen erhoben und sowohl für Betriebe als auch für fachliche Betriebsteile aufbereitet. Die beiden übrigen Merkmale „Arbeitsstunden“ und „Bruttoentgelte“ werden nur für den gesamten Betrieb (einschl. der sonstigen Betriebsteile) erhoben. Das Merkmal „Auftragseingang“ wird nur für ausgewählte Wirtschaftszweige nach fachlichen Betriebsteilen erhoben. Es dient ausschließlich zur Berechnung der Auftragseingangsindizes. Hinsichtlich der Darstellung der Ergebnisse wird bei den Merkmalen Beschäftigte und Umsätze zwischen einem Nachweis nach fachlichen Betriebsteilen und nach Betrieben unterschieden. Beim Nachweis nach Betrieben werden alle Angaben eines kombinierten Betriebes (örtliche Einheit mit Betriebsteilen in mehreren Wirtschaftszweigen der WZ 2008) unter dem Wirtschaftszweig nachgewiesen, bei dem der Schwerpunkt der wirtschaftlichen Tätigkeit des Betriebes liegt.

Mit Berichtsmonat Januar bzw. April 2013 wurde die Berechnung des Auftragseingangsindex sowie des Produktionsindex auf das Basisjahr 2010 umgestellt. Für Vergleichszwecke wurden frühere Ergebnisse auf die neue Basis umgerechnet. Hier publizierte Ergebnisse sind daher mit früheren Veröffentlichungen nur bedingt vergleichbar.

## Definitionen

### Betrieb

Ein Betrieb ist ein an einem Standort gelegenes Unternehmen oder ein Teil eines Unternehmens (z. B. Werk, Fabrikationsstätte), wenn an diesem Ort oder von diesem Ort aus Wirtschaftstätigkeiten ausgeübt werden, für die i. d. R. eine oder mehrere Personen im Auftrag desselben Unternehmens arbeiten.

Ein Unternehmen ist die kleinste rechtlich selbständige Einheit, die aus handels- oder steuerrechtlichen Gründen Bücher führt.

### Beschäftigte

Alle Personen, die am Ende des Monats in einem arbeitsrechtlichen Verhältnis zum Betrieb stehen (einschl. Heim-, Saison- und Aushilfsarbeiter, -innen sowie Teilzeitbeschäftigte unabhängig von der Anzahl der im Berichtsmonat geleisteten Stunden), tätige (Mit)inhaberinnen und -inhaber sowie unbezahlt mithelfende Familienangehörige, soweit sie mindestens ein Drittel der üblichen Arbeitszeit im Betrieb tätig sind.

Aufgrund der Organisationsreform in der gesetzlichen Rentenversicherung ist ab dem Jahr 2005 die Unterscheidung zwischen Arbeitern und Angestellten aufgehoben. Aus diesem Grunde werden ab Januar 2006 die Angaben zu Arbeitern und Löhnen nicht mehr separat erhoben. In den Ergebnissen dargestellt werden nur noch die Beschäftigten insgesamt sowie die Entgelte (früher: Bruttolohn und -gehaltssumme).

### Geleistete Arbeitsstunden

Alle tatsächlich geleisteten (nicht die bezahlten) Stunden aller tätigen Personen.

### Entgelte

Summe der Bruttobezüge ohne Arbeitgeberanteile zur Sozialversicherung, jedoch einschließlich Lohn- und Gehaltzuschlägen (auch Gratifikationen, Erfindergelder sowie Provisionen, Tantiemen usw.). Vergütungen für gewerblich und kaufmännisch Auszubildende sind enthalten. Nicht erfasst werden allgemeine soziale Aufwendungen sowie Vergütungen, die als Spesenersatz anzusehen sind.

### Gesamtumsatz

Umsatz aus Eigenerzeugung, baugewerblicher Umsatz sowie Umsatz aus Handelsware und sonstigen nicht industriellen Tätigkeiten (wie Erlöse aus Vermietung und Verpachtung, Provisionseinnahmen, Erlöse aus Transportleistungen für Dritte und aus dem Verkauf von eigenen landwirtschaftlichen Erzeugnissen). Als Umsatz gilt die Summe der Rechnungsendbeträge (ohne Umsatzsteuer) einschließlich etwa darin enthaltener Verbrauchsteuern sowie der Kosten für Fracht, Transportversicherung, Porto, Verpackung und Spesen, auch wenn diese gesondert in Rechnung gestellt werden. Bei der Darstellung nach fachlichen Betriebsteilen handelt es sich ausschließlich um den Umsatz aus Eigenerzeugung.

### Auslandsumsatz

Direkte Lieferungen und Leistungen an Empfänger, die im Ausland ansässig sind, sowie Lieferungen an Exporteure, die die bestellten Waren ohne Be- und Verarbeitung in das Ausland ausführen. Zusätzlich zum „Auslandsumsatz insgesamt“ wird der „Auslandsumsatz mit den Ländern der Eurozone“ veröffentlicht. Das sind die Länder der Europäischen Union, die den EURO als gemeinsame Währung eingeführt haben. Im Einzelnen sind das die Umsätze mit Belgien, Estland, Finnland, Frankreich, Griechenland, Irland, Italien, Lettland, Litauen, Luxemburg, Malta, den Niederlanden, Österreich, Portugal, Slowakei, Slowenien, Spanien und Zypern.

### Auftragseingangindex

Der Nachweis der Auftragseingangsisindizes erfolgt für ausgewählte Wirtschaftszweige des Verarbeitenden Gewerbes



nach der Klassifikation der Wirtschaftszweige, Ausgabe 2008 (WZ 2008) und vier Hauptgruppen. Die Ergebnisse werden sowohl in nominalen (Wert-) als auch realen (Volumen-)Indizes dargestellt. Zur Berechnung des realen Auftragseingangindex werden Preisindizes für gewerbliche Produkte (Inlands-Auftragseingänge) sowie Preisindizes für die Ausfuhr (Auslands-Auftragseingänge) verwendet. Die Berechnung der Auftragseingangindizes basiert auf den Ergebnissen des Monatsberichts für Betriebe des Verarbeitenden Gewerbes sowie des Bergbaus und der Gewinnung von Steinen und Erden. Es handelt sich bei den Auftragseingängen um den Wert (ohne Umsatzsteuer, aber ggf. einschl. Verbrauchsteuern) aller im Berichtsmonat eingegangenen und vom Betrieb fest akzeptierten Aufträge auf Lieferung selbst hergestellter (bzw. im Lohnauftrag gefertigter) Produkte.

### Produktionsindex

Der Produktionsindex zeigt – unbeeinflusst von Preisveränderungen und Kalenderunregelmäßigkeiten – kurzfristig die Entwicklung der Produktionsleistung der einzelnen Wirtschaftszweige und des gesamten Produzierenden Gewerbes auf. Der Nachweis des Produktionsindex erfolgt nach der Klassifikation der Wirtschaftszweige, Ausgabe 2008 (WZ 2008) und Hauptgruppen. Die Berechnung des Produktionsindex basiert im wesentlichen auf den Ergebnissen der monatlichen Produktionserhebung bei Betrieben mit mindestens 50 Beschäftigten. Nach dem gleichen Konzept wird zusätzlich ein vierteljährlicher Produktionsindex durch Aggregation der drei Monatsmeldungen der Betriebe des Verarbeitenden Gewerbes mit 50 und mehr Beschäftigten und der Produktionsdaten der übrigen vierteljährlich meldepflichtigen Betriebe von Unternehmen mit in der Regel 20 und mehr Beschäftigten des Produzierenden Gewerbes berechnet. Zur Verbesserung der Qualität der monatlichen Produktionsindizes werden diese nachträglich für jeden Wirtschaftszweig an das Niveau des entsprechenden vierteljährlichen Produktionsindex angeglichen.

## Systematiken

Die Darstellung aller Ergebnisse erfolgt in der Gliederung der Klassifikation der Wirtschaftszweige, Ausgabe 2008 (WZ 2008). Ausschließlich für die Darstellung der Indizes werden Hauptgruppen durch die direkte Zuordnung der Wirtschaftszweigen (= Dreisteller der Systematik) der WZ 2008 zu den Bereichen

VO = Vorleistungsgüterproduzenten

IG = Investitionsgüterproduzenten

GG = Gebrauchsgüterproduzenten

VG = Verbrauchsgüterproduzenten

EN = Energie

gebildet (siehe Klassifikation der Wirtschaftszweige Ausgabe 2008 (WZ 2008) S. 8 ff.).

## Veröffentlichungen

Ergebnisse für das Bundesgebiet über den Bereich Verarbeitendes Gewerbe sowie Bergbau und Gewinnung von Steinen und Erden werden vom Statistischen Bundesamt ([www.destatis.de](http://www.destatis.de)) in der Fachserie 4, Reihe 4 veröffentlicht.

Aktuelle Ergebnisse – auch von anderen Bundesländern – werden im Internet unter [www.statistikportal.de](http://www.statistikportal.de) veröffentlicht. Dort kann über die GENESIS Datenbank auch auf ausgewählte Ergebnisse für alle Länder sowie alle Stadt- und Landkreise zugegriffen werden.

Jährliche Strukturergebnisse aller Betriebe von Unternehmen mit 20 und mehr tätigen Personen werden (auch für Regierungsbezirke und Kreise) im Statistischen Bericht E 12 3 „Betriebsergebnisse; Beschäftigte, Entgelte und Umsatz (Bestellnummer: E 12 3)“ veröffentlicht.

## Hinweise

### Städteregion Aachen – Änderung des Gebietsstandes

Seit dem 21. Oktober 2009 bilden die Stadt Aachen und die Gemeinden des aufgelösten Kreises Aachen nach dem Aachen-Gesetz die Städteregion Aachen. Die Städteregion Aachen ist Rechtsnachfolgerin des Kreises Aachen und besteht als Gemeindeverband aus Aachen, Alsdorf, Baesweiler, Eschweiler, Herzogenrath, Monschau, Roetgen, Simmerath, Stolberg (Rhd.) und Würselen. Die Stadt Aachen ist regionsangehörig und hat zugleich die Rechtsstellung einer kreisfreien Stadt nach Maßgabe des Aachen-Gesetzes.

Aufgrund der hierarchisch aufgebauten Systematik der „Amtlichen Gemeindeschlüssel“ kann diese Doppelrolle in der regionalen Struktur einer statistischen Kreistabelle nicht dargestellt werden. Bei den Gruppierungen „Kreisfreie Städte“ wird somit die Stadt Aachen nicht mehr aufgeführt, sondern – falls für die jeweilige Statistik Gemeindeergebnisse vorliegen – als kreisfreie Stadt Aachen in einer „darunter-Position“ zur Städteregion Aachen ausgewiesen. In diesem Fall gehen die Werte der Stadt Aachen nicht mehr in die Summe der kreisfreien Städte ein, sondern in die Summe der Kreise. Eine Vergleichbarkeit dieser Summen mit den Ergebnissen nach dem früheren Gebietsstand ist somit nicht mehr gegeben.

### Zeichenerklärung

(nach DIN 55 301)

0	weniger als die Hälfte von 1 in der letzten besetzten Stelle, jedoch mehr als nichts
–	nichts vorhanden (genau null)
.	Zahlenwert unbekannt oder geheim zu halten
x	Tabellenfach gesperrt, weil Aussage nicht sinnvoll
/	berichtigte Zahl



**Wirtschaftszweige des Verarbeitenden Gewerbes sowie  
des Bergbaus und der Gewinnung von Steinen und Erden**  
aus: **Klassifikation der Wirtschaftszweige Ausgabe 2008 (WZ 2008)**

Abteilung — Gruppe — Klasse		Bezeichnung	Haupt gruppe
<b>Abschnitt B</b>		<b>Bergbau und Gewinnung von Steinen und Erden</b>	
<b>05</b>		<b>Kohlenbergbau</b>	
	<b>05.1</b>	<b>Steinkohlenbergbau</b>	<b>EN</b>
		05.10 Steinkohlenbergbau	
	<b>05.2</b>	<b>Braunkohlenbergbau</b>	<b>EN</b>
		05.20 Braunkohlenbergbau	
<b>06</b>		<b>Gewinnung von Erdöl und Erdgas</b>	
	<b>06.1</b>	<b>Gewinnung von Erdöl</b>	<b>EN</b>
		06.10 Gewinnung von Erdöl	
	<b>06.2</b>	<b>Gewinnung von Erdgas</b>	<b>EN</b>
		06.20 Gewinnung von Erdgas	
<b>07</b>		<b>Erzbergbau</b>	
	<b>07.1</b>	<b>Eisenerzbergbau</b>	<b>VO</b>
		07.10 Eisenerzbergbau	
	<b>07.2</b>	<b>NE-Metallerzbergbau</b>	<b>VO</b>
		07.21 Bergbau auf Uran- und Thoriumerze	
		07.29 Sonstiger NE-Metallerzbergbau	
<b>08</b>		<b>Gewinnung von Steinen und Erden, sonstiger Bergbau</b>	
	<b>08.1</b>	<b>Gewinnung von Natursteinen, Kies, Sand, Ton und Kaolin</b>	<b>VO</b>
		08.11 Gewinnung von Naturwerksteinen und Natursteinen, Kalk- und Gipsstein, Kreide und Schiefer	
		08.12 Gewinnung von Kies, Sand, Ton und Kaolin	
	<b>08.9</b>	<b>Sonstiger Bergbau; Gewinnung von Steinen und Erden a. n. g.</b>	<b>VO</b>
		08.91 Bergbau auf chemische und Düngemittelminerale	
		08.92 Torfgewinnung	
		08.93 Gewinnung von Salz	
		08.99 Gewinnung von Steinen und Erden a. n. g.	
<b>09</b>		<b>Erbringung von Dienstleistungen für den Bergbau und für die Gewinnung von Steinen und Erden</b>	
	<b>09.1</b>	<b>Erbringung von Dienstleistungen für die Gewinnung von Erdöl und Erdgas</b>	<b>VO</b>
		09.10 Erbringung von Dienstleistungen für die Gewinnung von Erdöl und Erdgas	
	<b>09.9</b>	<b>Erbringung von Dienstleistungen für den sonstigen Bergbau und die Gewinnung von Steinen und Erden</b>	<b>VO</b>
		09.90 Erbringung von Dienstleistungen für den sonstigen Bergbau und die Gewinnung von Steinen und Erden	
<b>Abschnitt C</b>		<b>Verarbeitendes Gewerbe</b>	
<b>10</b>		<b>Herstellung von Nahrungs- und Futtermitteln</b>	
	<b>10.1</b>	<b>Schlachten und Fleischverarbeitung</b>	<b>VG</b>
		10.11 Schlachten (ohne Schlachten von Geflügel)	
		10.12 Schlachten von Geflügel	
		10.13 Fleischverarbeitung	
	<b>10.2</b>	<b>Fischverarbeitung</b>	<b>VG</b>
		10.20 Fischverarbeitung	

Noch: **Wirtschaftszweige des Verarbeitenden Gewerbes sowie  
des Bergbaus und der Gewinnung von Steinen und Erden**  
aus: **Klassifikation der Wirtschaftszweige Ausgabe 2008 (WZ 2008)**

Abteilung — Gruppe — Klasse	Bezeichnung	Haupt gruppe
noch: <b>Abschnitt C</b>	<b>Verarbeitendes Gewerbe</b>	
<b>10.3</b>	<b>Obst- und Gemüseverarbeitung</b>	<b>VG</b>
10.31	Kartoffelverarbeitung	
10.32	Herstellung von Frucht- und Gemüsesäften	
10.39	Sonstige Verarbeitung von Obst und Gemüse	
<b>10.4</b>	<b>Herstellung von pflanzlichen und tierischen Ölen und Fetten</b>	<b>VG</b>
10.41	Herstellung von Ölen und Fetten (ohne Margarine u. ä. Nahrungsfette)	
10.42	Herstellung von Margarine u. ä. Nahrungsfetten	
<b>10.5</b>	<b>Milchverarbeitung</b>	<b>VG</b>
10.51	Milchverarbeitung (ohne Herstellung von Speiseeis)	
10.52	Herstellung von Speiseeis	
<b>10.6</b>	<b>Mahl- und Schälmaschinen, Herstellung von Stärke und Stärkeerzeugnissen</b>	<b>VO</b>
10.61	Mahl- und Schälmaschinen	
10.62	Herstellung von Stärke und Stärkeerzeugnissen	
<b>10.7</b>	<b>Herstellung von Back- und Teigwaren</b>	<b>VG</b>
10.71	Herstellung von Backwaren (ohne Dauerbackwaren)	
10.72	Herstellung von Dauerbackwaren	
10.73	Herstellung von Teigwaren	
<b>10.8</b>	<b>Herstellung von sonstigen Nahrungsmitteln</b>	<b>VG</b>
10.81	Herstellung von Zucker	
10.82	Herstellung von Süßwaren (ohne Dauerbackwaren)	
10.83	Verarbeitung von Kaffee und Tee, Herstellung von Kaffee-Ersatz	
10.84	Herstellung von Würzmitteln und Soßen	
10.85	Herstellung von Fertiggerichten	
10.86	Herstellung von homogenisierten und diätetischen Nahrungsmitteln	
10.89	Herstellung von sonstigen Nahrungsmitteln a. n. g.	
<b>10.9</b>	<b>Herstellung von Futtermitteln</b>	<b>VO</b>
10.91	Herstellung von Futtermitteln für Nutztiere	
10.92	Herstellung von Futtermitteln für sonstige Tiere	
<b>11</b>	<b>Getränkeherstellung</b>	
<b>11.0</b>	<b>Getränkeherstellung</b>	<b>VG</b>
11.01	Herstellung von Spirituosen	
11.02	Herstellung von Traubenwein	
11.03	Herstellung von Apfelwein und anderen Fruchtweinen	
11.04	Herstellung von Wermutwein und sonstigen aromatisierten Weinen	
11.05	Herstellung von Bier	
11.06	Herstellung von Malz	
11.07	Herstellung von Erfrischungsgetränken; Gewinnung natürlicher Mineralwässer	
<b>12</b>	<b>Tabakverarbeitung</b>	
<b>12.0</b>	<b>Tabakverarbeitung</b>	<b>VG</b>
12.00	Tabakverarbeitung	
<b>13</b>	<b>Herstellung von Textilien</b>	
<b>13.1</b>	<b>Spinnstoffaufbereitung und Spinnerei</b>	<b>VO</b>
13.10	Spinnstoffaufbereitung und Spinnerei	
<b>13.2</b>	<b>Weberei</b>	<b>VO</b>
13.20	Weberei	

Noch: **Wirtschaftszweige des Verarbeitenden Gewerbes sowie  
des Bergbaus und der Gewinnung von Steinen und Erden**  
aus: **Klassifikation der Wirtschaftszweige Ausgabe 2008 (WZ 2008)**

Abteilung — Gruppe — Klasse		Bezeichnung	Haupt gruppe
noch: <b>Abschnitt C</b>		<b>Verarbeitendes Gewerbe</b>	
<b>13.3</b>		<b>Veredlung von Textilien und Bekleidung</b>	<b>VO</b>
	13.30	Veredlung von Textilien und Bekleidung	
<b>13.9</b>		<b>Herstellung von sonstigen Textilwaren</b>	<b>VG</b>
	13.91	Herstellung von gewirktem und gestricktem Stoff	
	13.92	Herstellung von konfektionierten Textilwaren (ohne Bekleidung)	
	13.93	Herstellung von Teppichen	
	13.94	Herstellung von Seilerwaren	
	13.95	Herstellung von Vliesstoff und Erzeugnissen daraus (ohne Bekleidung)	
	13.96	Herstellung von technischen Textilien	
	13.99	Herstellung von sonstigen Textilwaren a. n. g.	
<b>14</b>		<b>Herstellung von Bekleidung</b>	
<b>14.1</b>		<b>Herstellung von Bekleidung (ohne Pelzbekleidung)</b>	<b>VG</b>
	14.11	Herstellung von Lederbekleidung	
	14.12	Herstellung von Arbeits- und Berufsbekleidung	
	14.13	Herstellung von sonstiger Oberbekleidung	
	14.14	Herstellung von Wäsche	
	14.19	Herstellung von sonstiger Bekleidung und Bekleidungszubehör a. n. g.	
	<b>14.2</b>	<b>Herstellung von Pelzwaren</b>	<b>VG</b>
	14.20	Herstellung von Pelzwaren	
	<b>14.3</b>	<b>Herstellung von Bekleidung aus gewirktem und gestricktem Stoff</b>	<b>VG</b>
	14.31	Herstellung von Strumpfwaren	
	14.39	Herstellung von sonstiger Bekleidung aus gewirktem und gestricktem Stoff	
<b>15</b>		<b>Herstellung von Leder, Lederwaren und Schuhen</b>	
<b>15.1</b>		<b>Herstellung von Leder und Lederwaren (ohne Herstellung von Lederbekleidung)</b>	<b>VG</b>
	15.11	Herstellung von Leder und Lederfaserstoff; Zurichtung und Färben von Fellen	
	15.12	Lederverarbeitung (ohne Herstellung von Lederbekleidung)	
	<b>15.2</b>	<b>Herstellung von Schuhen</b>	<b>VG</b>
	15.20	Herstellung von Schuhen	
<b>16</b>		<b>Herstellung von Holz-, Flecht-, Korb- und Korkwaren (ohne Möbel)</b>	
<b>16.1</b>		<b>Säge-, Hobel- und Holzimprägnierwerke</b>	<b>VO</b>
	16.10	Säge-, Hobel- und Holzimprägnierwerke	
<b>16.2</b>		<b>Herstellung von sonstigen Holz-, Kork-, Flecht- und Korbwaren (ohne Möbel)</b>	<b>VO</b>
	16.21	Herstellung von Furnier-, Sperrholz-, Holzfaser- und Holzspanplatten	
	16.22	Herstellung von Parketttafeln	
	16.23	Herstellung von sonstigen Konstruktionsteilen, Fertigbauteilen, Ausbauelementen und Fertigteilbauten aus Holz	
	16.24	Herstellung von Verpackungsmitteln, Lagerbehältern und Ladungsträgern aus Holz	
	16.29	Herstellung von Holzwaren a. n. g., Kork-, Flecht- und Korbwaren (ohne Möbel)	

Noch: **Wirtschaftszweige des Verarbeitenden Gewerbes sowie  
des Bergbaus und der Gewinnung von Steinen und Erden**  
aus: **Klassifikation der Wirtschaftszweige Ausgabe 2008 (WZ 2008)**

Abteilung — Gruppe — Klasse	Bezeichnung	Haupt gruppe
noch: <b>Abschnitt C</b>	<b>Verarbeitendes Gewerbe</b>	
<b>17</b>	<b>Herstellung von Papier, Pappe und Waren daraus</b>	
<b>17.1</b>	<b>Herstellung von Holz- und Zellstoff, Papier, Karton und Pappe</b>	<b>VO</b>
17.11	Herstellung von Holz- und Zellstoff	
17.12	Herstellung von Papier, Karton und Pappe	
<b>17.2</b>	<b>Herstellung von Waren aus Papier, Karton und Pappe</b>	<b>VO</b>
17.21	Herstellung von Wellpapier und -pappe sowie von Verpackungsmitteln aus Papier, Karton und Pappe	
17.22	Herstellung von Haushalts-, Hygiene- und Toilettenartikeln aus Zellstoff, Papier und Pappe	
17.23	Herstellung von Schreibwaren und Bürobedarf aus Papier, Karton und Pappe	
17.24	Herstellung von Tapeten	
17.29	Herstellung von sonstigen Waren aus Papier, Karton und Pappe	
<b>18</b>	<b>Herstellung von Druckerzeugnissen; Vervielfältigung von bespielten Ton-, Bild- und Datenträgern</b>	
<b>18.1</b>	<b>Herstellung von Druckerzeugnissen</b>	<b>VG</b>
18.11	Drucken von Zeitungen	
18.12	Drucken a. n. g.	
18.13	Druck- und Medienvorstufe	
18.14	Binden von Druckerzeugnissen und damit verbundene Dienstleistungen	
<b>18.2</b>	<b>Vervielfältigung von bespielten Ton-, Bild- und Datenträgern</b>	<b>VG</b>
18.20	Vervielfältigung von bespielten Ton-, Bild- und Datenträgern	
<b>19</b>	<b>Kokerei und Mineralölverarbeitung</b>	
<b>19.1</b>	<b>Kokerei</b>	<b>EN</b>
19.10	Kokerei	
<b>19.2</b>	<b>Mineralölverarbeitung</b>	<b>EN</b>
19.20	Mineralölverarbeitung	
<b>20</b>	<b>Herstellung von chemischen Erzeugnissen</b>	
<b>20.1</b>	<b>Herstellung von chemischen Grundstoffen, Düngemitteln und Stickstoffverbindungen, Kunststoffen in Primärformen und synthetischem Kautschuk in Primärformen</b>	<b>VO</b>
20.11	Herstellung von Industriegasen	
20.12	Herstellung von Farbstoffen und Pigmenten	
20.13	Herstellung von sonstigen anorganischen Grundstoffen und Chemikalien	
20.14	Herstellung von sonstigen organischen Grundstoffen und Chemikalien	
20.15	Herstellung von Düngemitteln und Stickstoffverbindungen	
20.16	Herstellung von Kunststoffen in Primärformen	
20.17	Herstellung von synthetischem Kautschuk in Primärformen	
<b>20.2</b>	<b>Herstellung von Schädlingsbekämpfungsmitteln, Pflanzenschutz- und Desinfektionsmitteln</b>	<b>VO</b>
20.20	Herstellung von Schädlingsbekämpfungsmitteln, Pflanzenschutz- und Desinfektionsmitteln	
<b>20.3</b>	<b>Herstellung von Anstrichmitteln, Druckfarben und Kitt</b>	<b>VO</b>
20.30	Herstellung von Anstrichmitteln, Druckfarben und Kitt	
<b>20.4</b>	<b>Herstellung von Seifen, Wasch-, Reinigungs- und Körperpflegemitteln sowie von Duftstoffen</b>	<b>VG</b>
20.41	Herstellung von Seifen, Wasch-, Reinigungs- und Poliermitteln	
20.42	Herstellung von Körperpflegemitteln und Duftstoffen	

Noch: **Wirtschaftszweige des Verarbeitenden Gewerbes sowie  
des Bergbaus und der Gewinnung von Steinen und Erden**  
aus: **Klassifikation der Wirtschaftszweige Ausgabe 2008 (WZ 2008)**

Abteilung — Gruppe — Klasse	Bezeichnung	Haupt gruppe
noch: <b>Abschnitt C</b>	<b>Verarbeitendes Gewerbe</b>	
<b>20.5</b>	<b>Herstellung von sonstigen chemischen Erzeugnissen</b>	<b>VO</b>
20.51	Herstellung von pyrotechnischen Erzeugnissen	
20.52	Herstellung von Klebstoffen	
20.53	Herstellung von etherischen Ölen	
20.59	Herstellung von sonstigen chemischen Erzeugnissen a. n. g.	
<b>20.6</b>	<b>Herstellung von Chemiefasern</b>	<b>VO</b>
20.60	Herstellung von Chemiefasern	
<b>21</b>	<b>Herstellung von pharmazeutischen Erzeugnissen</b>	
<b>21.1</b>	<b>Herstellung von pharmazeutischen Grundstoffen</b>	<b>VG</b>
21.10	Herstellung von pharmazeutischen Grundstoffen	
<b>21.2</b>	<b>Herstellung von pharmazeutischen Spezialitäten und sonstigen pharmazeutischen Erzeugnissen</b>	<b>VG</b>
21.20	Herstellung von pharmazeutischen Spezialitäten und sonstigen pharmazeutischen Erzeugnissen	
<b>22</b>	<b>Herstellung von Gummi- und Kunststoffwaren</b>	
<b>22.1</b>	<b>Herstellung von Gummiwaren</b>	<b>VO</b>
22.11	Herstellung und Runderneuerung von Bereifungen	
22.19	Herstellung von sonstigen Gummiwaren	
<b>22.2</b>	<b>Herstellung von Kunststoffwaren</b>	<b>VO</b>
22.21	Herstellung von Platten, Folien, Schläuchen und Profilen aus Kunststoffen	
22.22	Herstellung von Verpackungsmitteln aus Kunststoffen	
22.23	Herstellung von Baubedarfsartikeln aus Kunststoffen	
22.29	Herstellung von sonstigen Kunststoffwaren	
<b>23</b>	<b>Herstellung von Glas und Glaswaren, Keramik, Verarbeitung von Steinen und Erden</b>	
<b>23.1</b>	<b>Herstellung von Glas und Glaswaren</b>	<b>VO</b>
23.11	Herstellung von Flachglas	
23.12	Veredlung und Bearbeitung von Flachglas	
23.13	Herstellung von Hohlglas	
23.14	Herstellung von Glasfasern und Waren daraus	
23.19	Herstellung, Veredlung und Bearbeitung von sonstigem Glas einschließlich technischen Glaswaren	
<b>23.2</b>	<b>Herstellung von feuerfesten keramischen Werkstoffen und Waren</b>	<b>VO</b>
23.20	Herstellung von feuerfesten keramischen Werkstoffen und Waren	
<b>23.3</b>	<b>Herstellung von keramischen Baumaterialien</b>	<b>VO</b>
23.31	Herstellung von keramischen Wand- und Bodenfliesen und -platten	
23.32	Herstellung von Ziegeln und sonstiger Baukeramik	
<b>23.4</b>	<b>Herstellung von sonstigen Porzellan- und keramischen Erzeugnissen</b>	<b>VO</b>
23.41	Herstellung von keramischen Haushaltswaren und Ziergegenständen	
23.42	Herstellung von Sanitärkeramik	
23.43	Herstellung von Isolatoren und Isolierteilen aus Keramik	
23.44	Herstellung von keramischen Erzeugnissen für sonstige technische Zwecke	
23.49	Herstellung von sonstigen keramischen Erzeugnissen	

Noch: **Wirtschaftszweige des Verarbeitenden Gewerbes sowie  
des Bergbaus und der Gewinnung von Steinen und Erden**  
aus: **Klassifikation der Wirtschaftszweige Ausgabe 2008 (WZ 2008)**

Abteilung — Gruppe — Klasse	Bezeichnung	Haupt gruppe
noch: <b>Abschnitt C</b>	<b>Verarbeitendes Gewerbe</b>	
<b>23.5</b>	<b>Herstellung von Zement, Kalk und gebranntem Gips</b>	<b>VO</b>
23.51	Herstellung von Zement	
23.52	Herstellung von Kalk und gebranntem Gips	
<b>23.6</b>	<b>Herstellung von Erzeugnissen aus Beton, Zement und Gips</b>	<b>VO</b>
23.61	Herstellung von Erzeugnissen aus Beton, Zement und Kalksandstein für den Bau	
23.62	Herstellung von Gipserzeugnissen für den Bau	
23.63	Herstellung von Frischbeton (Transportbeton)	
23.64	Herstellung von Mörtel und anderem Beton (Trockenbeton)	
23.65	Herstellung von Faserzementwaren	
23.69	Herstellung von sonstigen Erzeugnissen aus Beton, Zement und Gips a. n. g.	
<b>23.7</b>	<b>Be- und Verarbeitung von Naturwerksteinen und Natursteinen a. n. g.</b>	<b>VO</b>
23.70	Be- und Verarbeitung von Naturwerksteinen und Natursteinen a. n. g.	
<b>23.9</b>	<b>Herstellung von Schleifkörpern und Schleifmitteln auf Unterlage sowie sonstigen Erzeugnissen aus nichtmetallischen Mineralien a. n. g.</b>	<b>VO</b>
23.91	Herstellung von Schleifkörpern und Schleifmitteln auf Unterlage	
23.99	Herstellung von sonstigen Erzeugnissen aus nichtmetallischen Mineralien a. n. g.	
<b>24</b>	<b>Metallerzeugung und -bearbeitung</b>	
<b>24.1</b>	<b>Erzeugung von Roheisen, Stahl und Ferrolegierungen</b>	<b>VO</b>
24.10	Erzeugung von Roheisen, Stahl und Ferrolegierungen	
<b>24.2</b>	<b>Herstellung von Stahlrohren, Rohrform-, Rohrverschluss- und Rohrverbindungsstücken aus Stahl</b>	<b>VO</b>
24.20	Herstellung von Stahlrohren, Rohrform-, Rohrverschluss- und Rohrverbindungsstücken aus Stahl	
<b>24.3</b>	<b>Sonstige erste Bearbeitung von Eisen und Stahl</b>	<b>VO</b>
24.31	Herstellung von Blankstahl	
24.32	Herstellung von Kaltband mit einer Breite von weniger als 600 mm	
24.33	Herstellung von Kaltprofilen	
24.34	Herstellung von kaltgezogenem Draht	
<b>24.4</b>	<b>Erzeugung und erste Bearbeitung von NE-Metallen</b>	<b>VO</b>
24.41	Erzeugung und erste Bearbeitung von Edelmetallen	
24.42	Erzeugung und erste Bearbeitung von Aluminium	
24.43	Erzeugung und erste Bearbeitung von Blei, Zink und Zinn	
24.44	Erzeugung und erste Bearbeitung von Kupfer	
24.45	Erzeugung und erste Bearbeitung von sonstigen NE-Metallen	
24.46	Aufbereitung von Kernbrennstoffen	
<b>24.5</b>	<b>Gießereien</b>	<b>VO</b>
24.51	Eisengießereien	
24.52	Stahlgießereien	
24.53	Leichtmetallgießereien	
24.54	Buntmetallgießereien	



Noch: **Wirtschaftszweige des Verarbeitenden Gewerbes sowie  
des Bergbaus und der Gewinnung von Steinen und Erden**  
aus: **Klassifikation der Wirtschaftszweige Ausgabe 2008 (WZ 2008)**

Abteilung — Gruppe — Klasse	Bezeichnung	Haupt gruppe
noch: <b>Abschnitt C</b>	<b>Verarbeitendes Gewerbe</b>	
<b>25</b>	<b>Herstellung von Metallerzeugnissen</b>	
<b>25.1</b>	<b>Stahl- und Leichtmetallbau</b>	<b>IG</b>
25.11	Herstellung von Metallkonstruktionen	
25.12	Herstellung von Ausbauelementen aus Metall	
<b>25.2</b>	<b>Herstellung von Metalltanks und -behältern; Herstellung von Heizkörpern und -kesseln für Zentralheizungen</b>	<b>IG</b>
25.21	Herstellung von Heizkörpern und -kesseln für Zentralheizungen	
25.29	Herstellung von Sammelbehältern, Tanks u. ä. Behältern aus Metall	
<b>25.3</b>	<b>Herstellung von Dampfkesseln (ohne Zentralheizungskessel)</b>	<b>IG</b>
25.30	Herstellung von Dampfkesseln (ohne Zentralheizungskessel)	
<b>25.4</b>	<b>Herstellung von Waffen und Munition</b>	<b>IG</b>
25.40	Herstellung von Waffen und Munition	
<b>25.5</b>	<b>Herstellung von Schmiede-, Press-, Zieh- und Stanzteilen, gewalzten Ringen und pulvermetallurgischen Erzeugnissen</b>	<b>VO</b>
25.50	Herstellung von Schmiede-, Press-, Zieh- und Stanzteilen, gewalzten Ringen und pulvermetallurgischen Erzeugnissen	
<b>25.6</b>	<b>Oberflächenveredlung und Wärmebehandlung; Mechanik a. n. g.</b>	<b>VO</b>
25.61	Oberflächenveredlung und Wärmebehandlung	
25.62	Mechanik a. n. g.	
<b>25.7</b>	<b>Herstellung von Schneidwaren, Werkzeugen, Schlössern und Beschlägen aus unedlen Metallen</b>	<b>VO</b>
25.71	Herstellung von Schneidwaren und Bestecken aus unedlen Metallen	
25.72	Herstellung von Schlössern und Beschlägen aus unedlen Metallen	
25.73	Herstellung von Werkzeugen	
<b>25.9</b>	<b>Herstellung von sonstigen Metallwaren</b>	<b>VO</b>
25.91	Herstellung von Fässern, Trommeln, Dosen, Eimern u. ä. Behältern aus Metall	
25.92	Herstellung von Verpackungen und Verschlüssen aus Eisen, Stahl und NE-Metall	
25.93	Herstellung von Drahtwaren, Ketten und Federn	
25.94	Herstellung von Schrauben und Nieten	
25.99	Herstellung von sonstigen Metallwaren a. n. g.	
<b>26</b>	<b>Herstellung von Datenverarbeitungsgeräten, elektronischen und optischen Erzeugnissen</b>	
<b>26.1</b>	<b>Herstellung von elektronischen Bauelementen und Leiterplatten</b>	<b>VO</b>
26.11	Herstellung von elektronischen Bauelementen	
26.12	Herstellung von bestückten Leiterplatten	
<b>26.2</b>	<b>Herstellung von Datenverarbeitungsgeräten und peripheren Geräten</b>	<b>IG</b>
26.20	Herstellung von Datenverarbeitungsgeräten und peripheren Geräten	
<b>26.3</b>	<b>Herstellung von Geräten und Einrichtungen der Telekommunikationstechnik</b>	<b>IG</b>
26.30	Herstellung von Geräten und Einrichtungen der Telekommunikationstechnik	
<b>26.4</b>	<b>Herstellung von Geräten der Unterhaltungselektronik</b>	<b>GG</b>
26.40	Herstellung von Geräten der Unterhaltungselektronik	

Noch: **Wirtschaftszweige des Verarbeitenden Gewerbes sowie  
des Bergbaus und der Gewinnung von Steinen und Erden**  
aus: **Klassifikation der Wirtschaftszweige Ausgabe 2008 (WZ 2008)**

Abteilung — Gruppe — Klasse	Bezeichnung	Haupt gruppe
noch: <b>Abschnitt C</b>	<b>Verarbeitendes Gewerbe</b>	
<b>26.5</b>	<b>Herstellung von Mess-, Kontroll-, Navigations- u. ä. Instrumenten und Vorrichtungen; Herstellung von Uhren</b>	<b>IG</b>
26.51	Herstellung von Mess-, Kontroll-, Navigations- u. ä Instrumenten und Vorrichtungen	
26.52	Herstellung von Uhren	
<b>26.6</b>	<b>Herstellung von Bestrahlungs- und Elektrotherapiegeräten und elektromedizinischen Geräten</b>	<b>IG</b>
26.60	Herstellung von Bestrahlungs- und Elektrotherapiegeräten und elektromedizinischen Geräten	
<b>26.7</b>	<b>Herstellung von optischen und fotografischen Instrumenten und Geräten</b>	<b>GG</b>
26.70	Herstellung von optischen und fotografischen Instrumenten und Geräten	
<b>26.8</b>	<b>Herstellung von magnetischen und optischen Datenträgern</b>	<b>VO</b>
26.80	Herstellung von magnetischen und optischen Datenträgern	
<b>27</b>	<b>Herstellung von elektrischen Ausrüstungen</b>	
<b>27.1</b>	<b>Herstellung von Elektromotoren, Generatoren, Transformatoren, Elektrizitätsverteilungs- und -schalteinrichtungen</b>	<b>VO</b>
27.11	Herstellung von Elektromotoren, Generatoren und Transformatoren	
27.12	Herstellung von Elektrizitätsverteilungs- und -schalteinrichtungen	
<b>27.2</b>	<b>Herstellung von Batterien und Akkumulatoren</b>	<b>VO</b>
27.20	Herstellung von Batterien und Akkumulatoren	
<b>27.3</b>	<b>Herstellung von Kabeln und elektrischem Installationsmaterial</b>	<b>VO</b>
27.31	Herstellung von Glasfaserkabeln	
27.32	Herstellung von sonstigen elektronischen und elektrischen Drähten und Kabeln	
27.33	Herstellung von elektrischem Installationsmaterial	
<b>27.4</b>	<b>Herstellung von elektrischen Lampen und Leuchten</b>	<b>VO</b>
27.40	Herstellung von elektrischen Lampen und Leuchten	
<b>27.5</b>	<b>Herstellung von Haushaltsgeräten</b>	<b>GG</b>
27.51	Herstellung von elektrischen Haushaltsgeräten	
27.52	Herstellung von nicht elektrischen Haushaltsgeräten	
<b>27.9</b>	<b>Herstellung von sonstigen elektrischen Ausrüstungen und Geräten a. n. g.</b>	<b>VO</b>
27.90	Herstellung von sonstigen elektrischen Ausrüstungen und Geräten a. n. g.	
<b>28</b>	<b>Maschinenbau</b>	
<b>28.1</b>	<b>Herstellung von nicht wirtschaftszweigspezifischen Maschinen</b>	<b>IG</b>
28.11	Herstellung von Verbrennungsmotoren und Turbinen (ohne Motoren für Luft- und Straßenfahrzeuge)	
28.12	Herstellung von hydraulischen und pneumatischen Komponenten und Systemen	
28.13	Herstellung von Pumpen und Kompressoren a. n. g.	
28.14	Herstellung von Armaturen a. n. g.	
28.15	Herstellung von Lagern, Getrieben, Zahnrädern und Antriebselementen	

Noch: **Wirtschaftszweige des Verarbeitenden Gewerbes sowie  
des Bergbaus und der Gewinnung von Steinen und Erden**  
aus: **Klassifikation der Wirtschaftszweige Ausgabe 2008 (WZ 2008)**

Abteilung — Gruppe — Klasse	Bezeichnung	Haupt gruppe
noch: <b>Abschnitt C</b>	<b>Verarbeitendes Gewerbe</b>	
<b>28.2</b>	<b>Herstellung von sonstigen nicht wirtschaftszweigspezifischen Maschinen</b>	<b>IG</b>
28.21	Herstellung von Öfen und Brennern	
28.22	Herstellung von Hebezeugen und Fördermitteln	
28.23	Herstellung von Büromaschinen (ohne Datenverarbeitungsgeräte und periphere Geräte)	
28.24	Herstellung von handgeführten Werkzeugen mit Motorantrieb	
28.25	Herstellung von kälte- und lufttechnischen Erzeugnissen, nicht für den Haushalt	
28.29	Herstellung von sonstigen nicht wirtschaftszweigspezifischen Maschinen a. n. g.	
<b>28.3</b>	<b>Herstellung von land- und forstwirtschaftlichen Maschinen</b>	<b>IG</b>
28.30	Herstellung von land- und forstwirtschaftlichen Maschinen	
<b>28.4</b>	<b>Herstellung von Werkzeugmaschinen</b>	<b>IG</b>
28.41	Herstellung von Werkzeugmaschinen für die Metallbearbeitung	
28.49	Herstellung von sonstigen Werkzeugmaschinen	
<b>28.9</b>	<b>Herstellung von Maschinen für sonstige bestimmte Wirtschaftszweige</b>	<b>IG</b>
28.91	Herstellung von Maschinen für die Metallerzeugung, von Walzwerkeinrichtungen und Gießmaschinen	
28.92	Herstellung von Bergwerks-, Bau- und Baustoffmaschinen	
28.93	Herstellung von Maschinen für die Nahrungs- und Genussmittelerzeugung und die Tabakverarbeitung	
28.94	Herstellung von Maschinen für die Textil- und Bekleidungsherstellung und die Lederverarbeitung	
28.95	Herstellung von Maschinen für die Papiererzeugung und -verarbeitung	
28.96	Herstellung von Maschinen für die Verarbeitung von Kunststoffen und Kautschuk	
28.99	Herstellung von Maschinen für sonstige bestimmte Wirtschaftszweige a. n. g.	
<b>29</b>	<b>Herstellung von Kraftwagen und Kraftwagenteilen</b>	
<b>29.1</b>	<b>Herstellung von Kraftwagen und Kraftwagenmotoren</b>	<b>IG</b>
29.10	Herstellung von Kraftwagen und Kraftwagenmotoren	
<b>29.2</b>	<b>Herstellung von Karosserien, Aufbauten und Anhängern</b>	<b>IG</b>
29.20	Herstellung von Karosserien, Aufbauten und Anhängern	
<b>29.3</b>	<b>Herstellung von Teilen und Zubehör für Kraftwagen</b>	<b>IG</b>
29.31	Herstellung elektrischer und elektronischer Ausrüstungsgegenstände für Kraftwagen	
29.32	Herstellung von sonstigen Teilen und sonstigem Zubehör für Kraftwagen	
<b>30</b>	<b>Sonstiger Fahrzeugbau</b>	
<b>30.1</b>	<b>Schiff- und Bootsbau</b>	<b>IG</b>
30.11	Schiffbau (ohne Boots- und Yachtbau)	
30.12	Boots- und Yachtbau	
<b>30.2</b>	<b>Schienenfahrzeugbau</b>	<b>IG</b>
30.20	Schienenfahrzeugbau	

Noch: **Wirtschaftszweige des Verarbeitenden Gewerbes sowie  
des Bergbaus und der Gewinnung von Steinen und Erden**  
aus: **Klassifikation der Wirtschaftszweige Ausgabe 2008 (WZ 2008)**

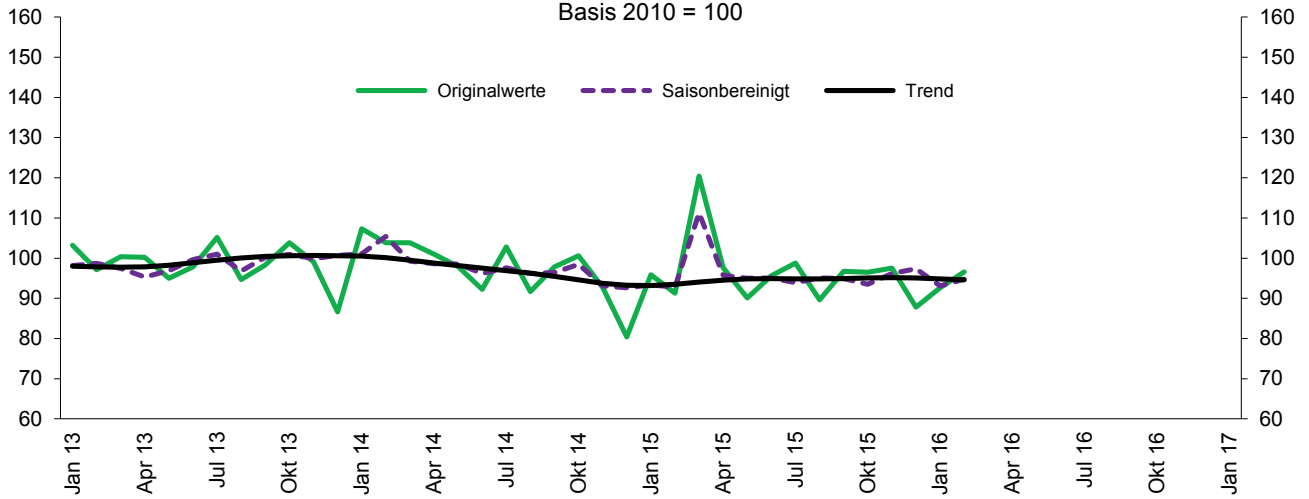
Abteilung — Gruppe — Klasse		Bezeichnung	Haupt gruppe
noch: <b>Abschnitt C</b>		<b>Verarbeitendes Gewerbe</b>	
	<b>30.3</b>	<b>Luft- und Raumfahrzeugbau</b>	<b>IG</b>
	30.30	Luft- und Raumfahrzeugbau	
	<b>30.4</b>	<b>Herstellung von militärischen Kampffahrzeugen</b>	<b>IG</b>
	30.40	Herstellung von militärischen Kampffahrzeugen	
	<b>30.9</b>	<b>Herstellung von Fahrzeugen a. n. g.</b>	<b>GG</b>
	30.91	Herstellung von Krafträdern	
	30.92	Herstellung von Fahrrädern sowie von Behindertenfahrzeugen	
	30.99	Herstellung von sonstigen Fahrzeugen a. n. g.	
<b>31</b>		<b>Herstellung von Möbeln</b>	
	<b>31.0</b>	<b>Herstellung von Möbeln</b>	<b>GG</b>
	31.01	Herstellung von Büro- und Ladenmöbeln	
	31.02	Herstellung von Küchenmöbeln	
	31.03	Herstellung von Matratzen	
	31.09	Herstellung von sonstigen Möbeln	
<b>32</b>		<b>Herstellung von sonstigen Waren</b>	
	<b>32.1</b>	<b>Herstellung von Münzen, Schmuck und ähnlichen Erzeugnissen</b>	<b>GG</b>
	32.11	Herstellung von Münzen	
	32.12	Herstellung von Schmuck, Gold- und Silberschmiedewaren (ohne Fantasieschmuck)	
	32.13	Herstellung von Fantasieschmuck	
	<b>32.2</b>	<b>Herstellung von Musikinstrumenten</b>	<b>GG</b>
	32.20	Herstellung von Musikinstrumenten	
	<b>32.3</b>	<b>Herstellung von Sportgeräten</b>	<b>VG</b>
	32.30	Herstellung von Sportgeräten	
	<b>32.4</b>	<b>Herstellung von Spielwaren</b>	<b>VG</b>
	32.40	Herstellung von Spielwaren	
	<b>32.5</b>	<b>Herstellung von medizinischen und zahnmedizinischen Apparaten und Materialien</b>	<b>IG</b>
	32.50	Herstellung von medizinischen und zahnmedizinischen Apparaten und Materialien	
	<b>32.9</b>	<b>Herstellung von Erzeugnissen a. n. g.</b>	<b>VG</b>
	32.91	Herstellung von Besen und Bürsten	
	32.99	Herstellung von sonstigen Erzeugnissen a. n. g.	
<b>33</b>		<b>Reparatur und Installation von Maschinen und Ausrüstungen</b>	
	<b>33.1</b>	<b>Reparatur von Metallerzeugnissen, Maschinen und Ausrüstungen</b>	<b>IG</b>
	33.11	Reparatur von Metallerzeugnissen	
	33.12	Reparatur von Maschinen	
	33.13	Reparatur von elektronischen und optischen Geräten	
	33.14	Reparatur von elektrischen Ausrüstungen	
	33.15	Reparatur und Instandhaltung von Schiffen, Booten und Yachten	
	33.16	Reparatur und Instandhaltung von Luft- und Raumfahrzeugen	
	33.17	Reparatur und Instandhaltung von Fahrzeugen a. n. g.	
	33.19	Reparatur von sonstigen Ausrüstungen	
	<b>33.2</b>	<b>Installation von Maschinen und Ausrüstungen a. n. g.</b>	<b>IG</b>
	33.20	Installation von Maschinen und Ausrüstungen a. n. g.	

## 1. Übersicht über die wirtschaftliche Entwicklung in Nordrhein-Westfalen 2003 – 2016\*)

Jahr Monat	Auftrags- eingangs- index – real –	Produktions- index im Verarbeitenden Gewerbe <sup>1)</sup>	Betriebe	Beschäftigte	Gesamtumsatz	
					insgesamt	darunter Auslandsumsatz
					1 000 EUR	
Basis 2010 = 100		Anzahl				
2004	.	.	10 577	1 298 344	308 303 242	116 095 563
2005	104,8	103,6	10 458	1 273 358	322 628 429	124 898 819
2006	111,5	106,9	10 210	1 253 547	329 702 829	134 101 177
2007	120,0	110,5	10 249	1 283 262	354 367 421	148 419 493
2008	111,5	109,5	9 962	1 259 689	355 282 782	148 016 284
2009	81,3	88,4	9 840	1 193 056	280 183 525	112 938 567
2010	100,0	100,0	9 570	1 170 672	315 394 766	131 253 761
2011	104,6	105,0	9 613	1 199 644	348 101 951	145 685 564
2012	98,7	103,3	9 928	1 218 009	342 530 278	143 654 684
2013	98,8	102,2	9 951	1 215 885	339 997 818	144 980 166
2014	97,6	100,9	10 038	1 219 747	337 697 507	145 613 125
2015	96,0	99,9r	10 088	1 219 289	333 677 159	145 518 916
2014 <sup>2)</sup>						
Januar	105,4	95,7	5 099	1 062 083	25 221 885	11 046 286
Februar	101,4	104,5	5 136	1 063 579	25 313 204	11 378 411
März	105,7	105,9	5 159	1 065 157	27 206 229	12 238 399
April	99,2	105,3	5 155	1 064 736	26 048 602	11 579 717
Mai	96,5	103,1	5 149	1 063 746	25 817 094	11 667 089
Juni	92,8	106,6	5 147	1 063 572	25 742 977	11 735 706
Juli	103,0	94,8	5 138	1 067 123	26 785 494	11 983 931
August	88,8	93,0	5 127	1 070 565	23 488 528	10 254 254
September	99,4	101,0	5 123	1 071 871	27 727 257	12 564 143
Oktober	102,7	100,7	5 118	1 070 460	27 208 091	12 070 125
November	91,5	105,3	5 113	1 067 882	25 647 754	11 523 005
Dezember	85,1	95,1	5 110	1 060 163	24 396 726	11 604 306
2015 <sup>2)</sup>						
Januar	97,7	94,2r	5 047	1 058 002r	23 863 395r	10 851 146r
Februar	92,5	99,9r	5 118	1 061 088r	24 116 265r	10 949 491r
März	110,5	104,5	5 138	1 062 870r	27 565 048r	12 365 274r
April	95,8	105,7	5 129	1 060 974r	25 147 725r	11 404 381r
Mai	90,5	106,8r	5 127	1 060 023r	23 891 568r	10 973 140r
Juni	102,6	106,3r	5 119	1 062 099r	27 211 272r	12 719 410r
Juli	97,3	93,2r	5 114	1 063 633r	26 002 178r	11 724 073r
August	86,4	94,9r	5 111	1 067 896r	23 670 532r	10 430 881r
September	96,4	99,5r	5 104	1 068 255r	26 972 195r	12 112 239r
Oktober	96,8	98,9	5 090	1 066 170r	26 400 739r	11 852 438r
November	95,5	102,1	5 087	1 065 638r	26 205 996r	11 779 541r
Dezember	89,9	93,2	5 085	1 060 216r	25 078 174r	12 098 224r
2016 <sup>2)</sup>						
Januar	92,0	95,9	5 061	1 055 431	22 809 560	10 145 881
Februar	98,6	97,9	5 127	1 056 604	24 601 909	11 312 970
März	...	...	...	...	...	...
April	...	...	...	...	...	...
Mai	...	...	...	...	...	...
Juni	...	...	...	...	...	...
Juli	...	...	...	...	...	...
August	...	...	...	...	...	...
September	...	...	...	...	...	...
Oktober	...	...	...	...	...	...
November	...	...	...	...	...	...
Dezember	...	...	...	...	...	...

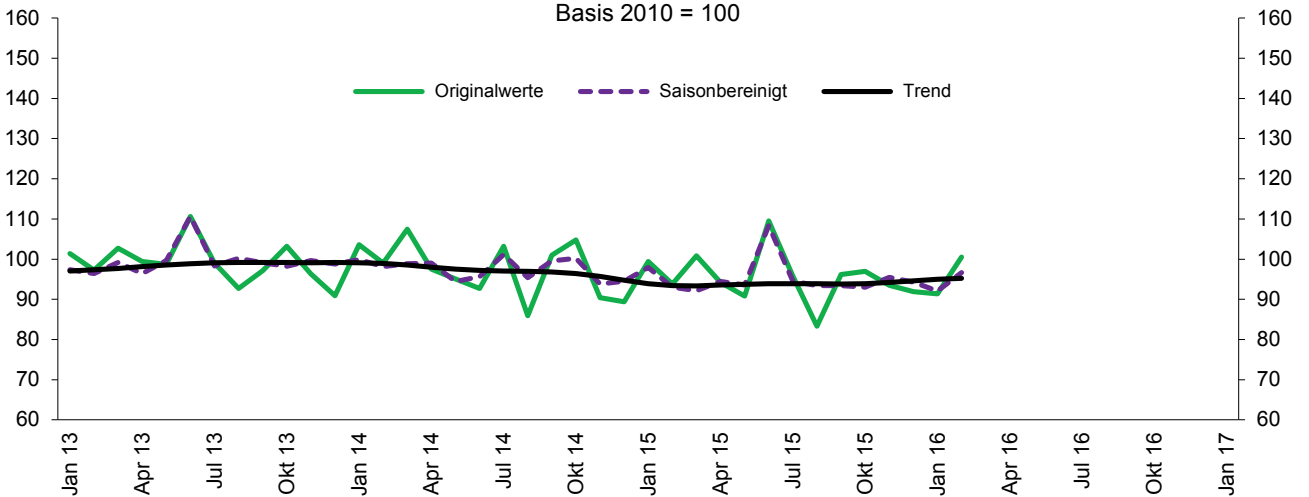
\*) Bei den Jahreswerten beziehen sich alle Angaben auf Betriebe von Unternehmen mit im Allgemeinen 20 und mehr Beschäftigten. – 1) arbeitstäglich bereinigt  
– 2) Betriebe mit 50 und mehr tätigen Personen

**Index des Auftragseingangs (real) – Inland –  
im Verarbeitenden Gewerbe (ohne Ernährungsgewerbe und Tabakverarbeitung)**  
Basis 2010 = 100



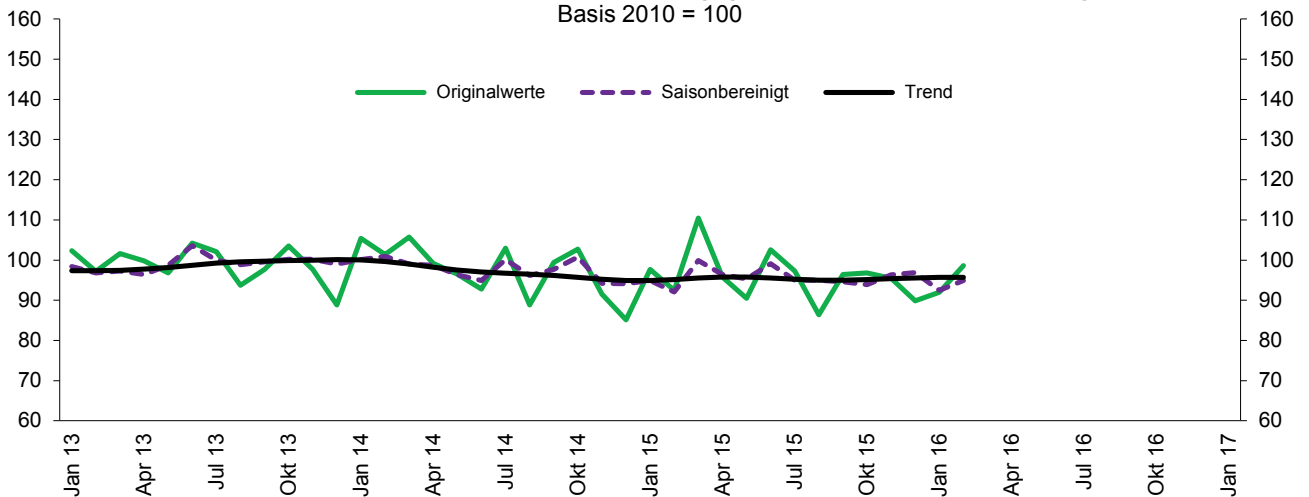
Grafik: IT.NRW

**Index des Auftragseingangs (real) – Ausland –  
im Verarbeitenden Gewerbe (ohne Ernährungsgewerbe und Tabakverarbeitung)**  
Basis 2010 = 100



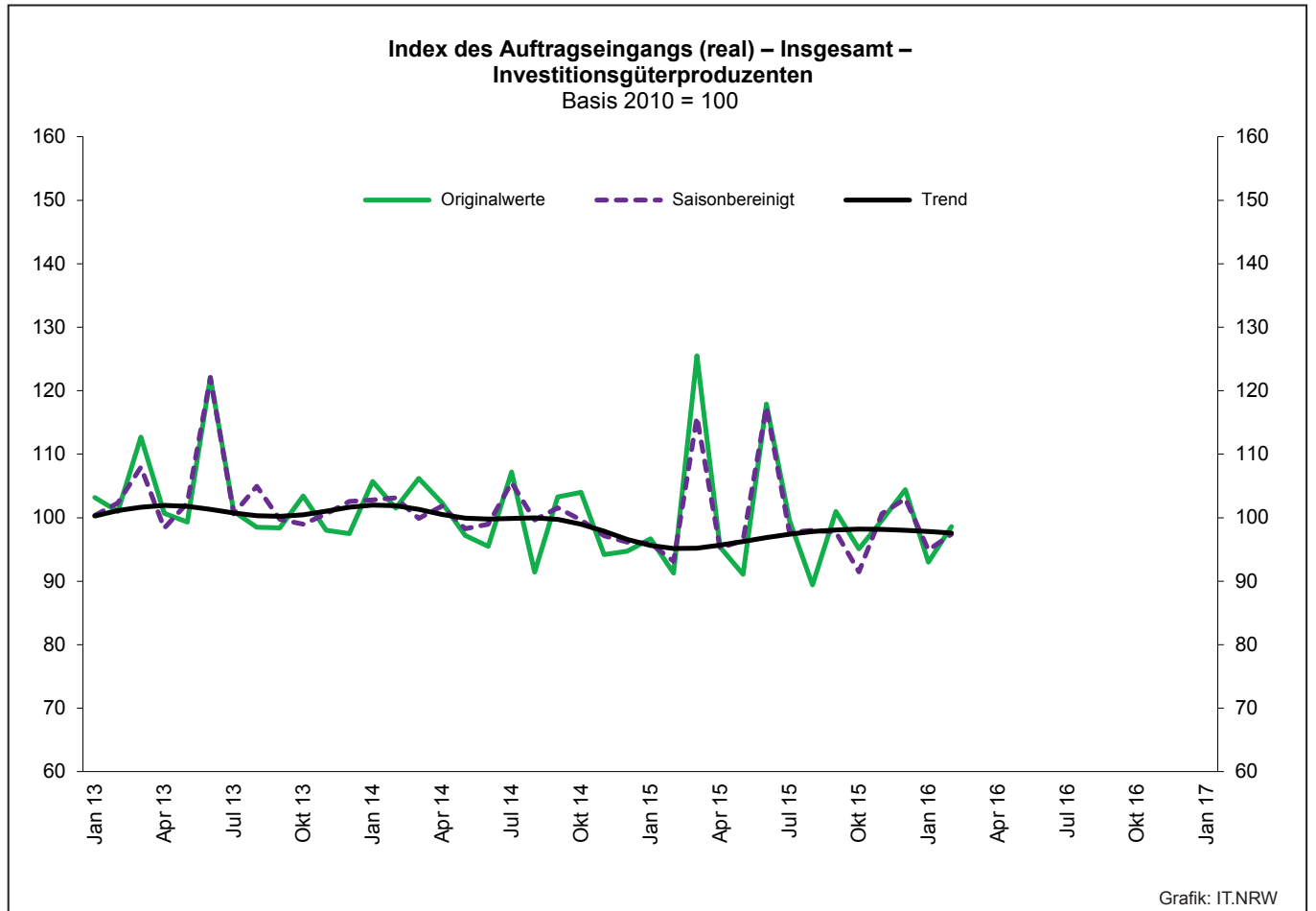
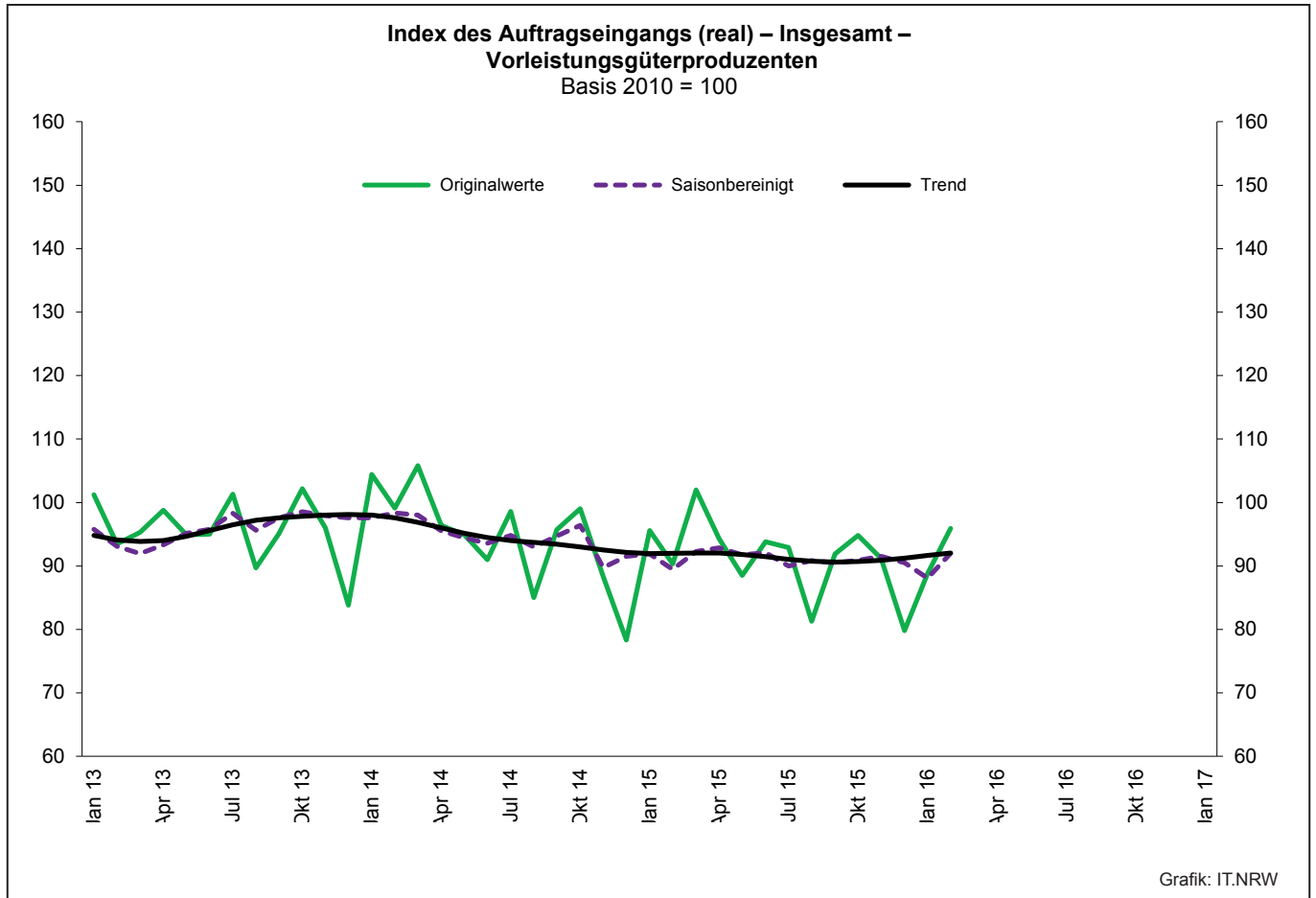
Grafik: IT.NRW

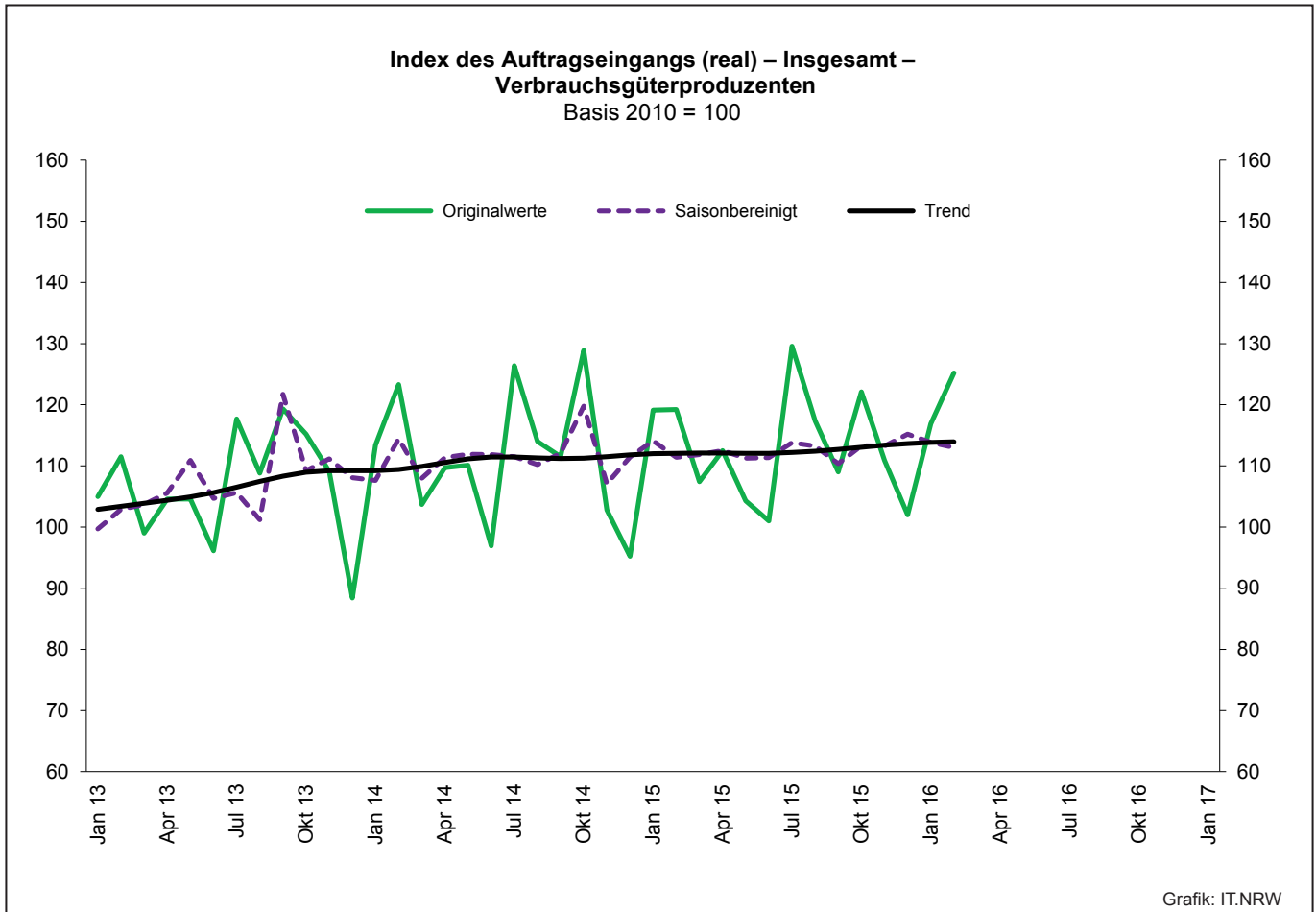
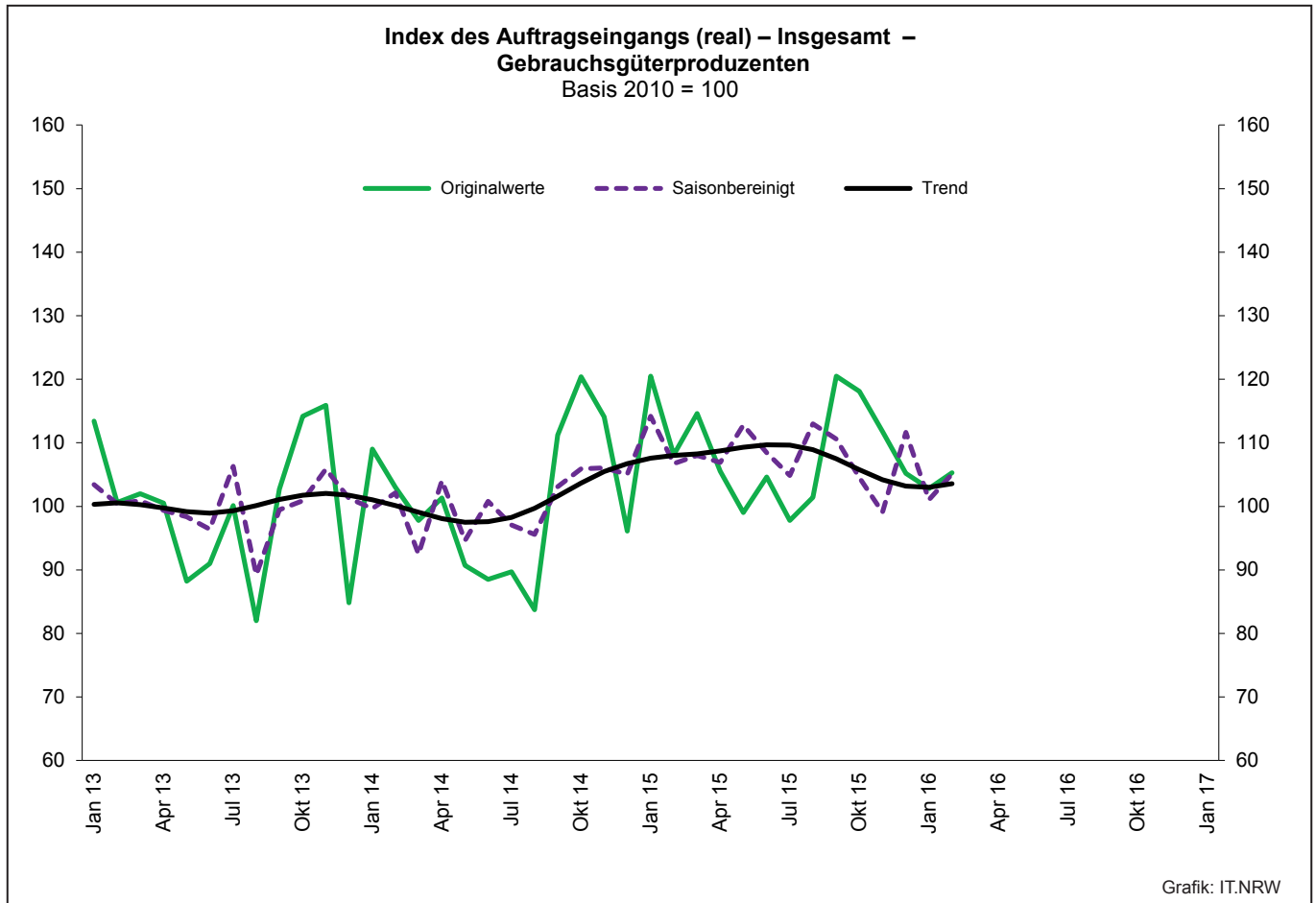
**Index des Auftragseingangs (real) – Insgesamt –  
im Verarbeitenden Gewerbe (ohne Ernährungsgewerbe und Tabakverarbeitung)**  
Basis 2010 = 100



Grafik: IT.NRW







## 2. Auftragseingangsindex im Verarbeitenden Gewerbe Nordrhein-Westfalens

### Nominalindex Inland

Systematik-Nr.	Wirtschaftszweig Hauptgruppe	Jahr 2015	Februar 2015	Januar 2016	Februar 2016	Veränderung gegenüber Vorjahres- monat in %
<b>Basis 2010 = 100</b>						
13	Herstellung von Textilien	97,3	90,8	99,9	95,6	+5,3
14	Herstellung von Bekleidung	98,1	178,0	115,2	166,6	-6,4
17	Herstellung von Papier, Pappe und Waren daraus	99,7	95,5	101,1	100,1	+4,8
20	Herstellung von chemischen Erzeugnissen	87,1	83,2	80,6	80,7	-3,0
20.1	Herstellung von chemischen Grundstoffen, Düngemitteln und Stickstoffverbindungen, Kunststoffen in Primärformen und synthetischem Kautschuk in Primärformen	75,5	71,3	68,9	67,2	-5,8
21	Herstellung von pharmazeutischen Erzeugnissen	116,4	115,5	109,3	113,6	-1,6
24	Metallerzeugung und -bearbeitung	84,3	88,0	77,7	80,4	-8,6
24.1	Erzeugung von Roheisen, Stahl und Ferrolegierungen	84,8	93,5	71,1	78,7	-15,8
24.4	Erzeugung und erste Bearbeitung von NE-Metallen	96,2	91,7	87,0	86,1	-6,1
24.5	Gießereien	94,7	87,9	82,5	87,5	-0,5
25	Herstellung von Metallerzeugnissen	112,9	105,0	105,1	111,8	+6,5
25.5	Herstellung von Schmiede-, Press-, Zieh- und Stanzteilen, gewalzten Ringen und pulvermetallurgischen Erzeugnissen	103,9	100,9	100,0	97,9	-3,0
25.7	Herstellung von Schneidwaren, Werkzeugen, Schlössern und Beschlägen aus unedlen Metallen	109,0	104,2	99,6	113,0	+8,4
26	Herstellung von Datenverarbeitungsgeräten, elektronischen und optischen Erzeugnissen	109,7	102,3	104,3	116,1	+13,5
27	Herstellung von elektrischen Ausrüstungen	101,2	94,6	105,7	100,4	+6,1
27.1	Herstellung von Elektromotoren, Generatoren, Transformatoren, Elektrizitätsverteilungs- und -schalteinrichtungen	106,9	90,7	141,9	92,4	+1,9
28	Maschinenbau	108,2	100,2	100,8	106,0	+5,8
28.1	Herstellung von nicht wirtschaftszweigspezifischen Maschinen	111,1	101,6	99,9	107,5	+5,8
29	Herstellung von Kraftwagen und Kraftwagenteilen	91,6	80,0	94,9	108,8	+36,0
30	Sonstiger Fahrzeugbau	489,9	102,3	194,6	168,2	+64,4
<b>C</b>	<b>Verarbeitendes Gewerbe</b>	<b>98,6</b>	<b>93,3</b>	<b>92,8</b>	<b>96,6</b>	<b>+3,5</b>
	Vorleistungsgüterproduzenten	91,6	89,6	87,8	88,9	-0,8
	Investitionsgüterproduzenten	112,1	94,8	100,8	109,8	+15,8
	Gebrauchsgüterproduzenten	107,1	105,6	106,3	104,8	-0,8
	Verbrauchsgüterproduzenten	113,7	124,9	109,7	121,0	-3,1

## Noch: 2. Auftragseingangindex im Verarbeitenden Gewerbe Nordrhein-Westfalens

## Nominalindex Ausland

Systematik-Nr.	Wirtschaftszweig Hauptgruppe	Jahr 2015	Februar 2015	Januar 2016	Februar 2016	Veränderung gegenüber Vorjahres- monat in %
<b>Basis 2010 = 100</b>						
13	Herstellung von Textilien	124,5	127,8	135,3	123,6	-3,3
14	Herstellung von Bekleidung	109,4	257,0	141,2	215,2	-16,3
17	Herstellung von Papier, Pappe und Waren daraus	78,3	74,7	78,8	81,9	+9,6
20	Herstellung von chemischen Erzeugnissen	93,4	91,1	82,1	90,8	-0,3
20.1	Herstellung von chemischen Grundstoffen, Düngemitteln und Stickstoffverbindungen, Kunststoffen in Primärformen und synthetischem Kautschuk in Primärformen	88,1	84,9	73,8	86,5	+1,9
21	Herstellung von pharmazeutischen Erzeugnissen	139,1	107,6	152,2	156,8	+45,7
24	Metallerzeugung und -bearbeitung	84,7	91,1	85,3	107,7	+18,2
24.1	Erzeugung von Roheisen, Stahl und Ferrolegierungen	77,2	90,9	75,2	97,8	+7,6
24.4	Erzeugung und erste Bearbeitung von NE-Metallen	87,5	85,7	88,9	87,1	+1,6
24.5	Gießereien	106,0	110,3	108,6	104,5	-5,3
25	Herstellung von Metallerzeugnissen	123,9	116,2	118,0	128,7	+10,8
25.5	Herstellung von Schmiede-, Press-, Zieh- und Stanzteilen, gewalzten Ringen und pulvermetallurgischen Erzeugnissen	114,1	116,8	113,8	119,8	+2,6
25.7	Herstellung von Schneidwaren, Werkzeugen, Schlössern und Beschlägen aus unedlen Metallen	132,3	125,5	126,9	138,6	+10,4
26	Herstellung von Datenverarbeitungsgeräten, elektronischen und optischen Erzeugnissen	118,8	118,5	117,7	106,2	-10,4
27	Herstellung von elektrischen Ausrüstungen	106,4	103,7	94,8	108,8	+4,9
27.1	Herstellung von Elektromotoren, Generatoren, Transformatoren, Elektrizitätsverteilungs- und -schalteinrichtungen	107,6	100,0	89,9	98,0	-2,0
28	Maschinenbau	101,9	88,9	96,0	89,6	+0,8
28.1	Herstellung von nicht wirtschaftszweigspezifischen Maschinen	111,3	101,9	110,8	112,6	+10,5
29	Herstellung von Kraftwagen und Kraftwagenteilen	86,8	88,9	96,6	96,2	+8,2
30	Sonstiger Fahrzeugbau	371,4	472,7	94,3	478,2	+1,2
<b>C</b>	<b>Verarbeitendes Gewerbe</b>	<b>100,7</b>	<b>98,4</b>	<b>95,4</b>	<b>104,0</b>	<b>+5,7</b>
	Vorleistungsgüterproduzenten	95,2	95,2	88,5	101,4	+6,5
	Investitionsgüterproduzenten	103,5	97,7	97,8	101,6	+4,0
	Gebrauchsgüterproduzenten	119,4	118,5	109,3	114,9	-3,0
	Verbrauchsgüterproduzenten	126,2	127,6	139,6	145,6	+14,1

# Noch: 2. Auftragseingangsindex im Verarbeitenden Gewerbe Nordrhein-Westfalens

## Nominalindex Insgesamt

Systematik-Nr.	Wirtschaftszweig Hauptgruppe	Jahr 2015	Februar 2015	Januar 2016	Februar 2016	Veränderung gegenüber Vorjahres- monat in %
<b>Basis 2010 = 100</b>						
13	Herstellung von Textilien	109,0	106,8	115,2	107,6	+0,7
14	Herstellung von Bekleidung	102,7	210,0	125,8	186,4	-11,2
17	Herstellung von Papier, Pappe und Waren daraus	89,9	86,0	91,0	91,9	+6,9
20	Herstellung von chemischen Erzeugnissen	90,5	87,5	81,4	86,2	-1,5
20.1	Herstellung von chemischen Grundstoffen, Düngemitteln und Stickstoffverbindungen, Kunststoffen in Primärformen und synthetischem Kautschuk in Primärformen	82,3	78,7	71,6	77,8	-1,1
21	Herstellung von pharmazeutischen Erzeugnissen	129,2	111,0	133,5	137,9	+24,2
24	Metallerzeugung und -bearbeitung	84,5	89,1	80,4	90,3	+1,3
24.1	Erzeugung von Roheisen, Stahl und Ferrolegierungen	82,7	92,8	72,2	84,1	-9,4
24.4	Erzeugung und erste Bearbeitung von NE-Metallen	92,6	89,2	87,8	86,6	-2,9
24.5	Gießereien	99,0	96,4	92,4	93,9	-2,6
25	Herstellung von Metallerzeugnissen	116,7	108,8	109,6	117,6	+8,1
25.5	Herstellung von Schmiede-, Press-, Zieh- und Stanzteilen, gewalzten Ringen und pulvermetallurgischen Erzeugnissen	107,4	106,4	104,8	105,5	-0,8
25.7	Herstellung von Schneidwaren, Werkzeugen, Schlössern und Beschlägen aus unedlen Metallen	118,1	112,6	110,3	123,0	+9,2
26	Herstellung von Datenverarbeitungsgeräten, elektronischen und optischen Erzeugnissen	114,5	110,9	111,4	110,9	-
27	Herstellung von elektrischen Ausrüstungen	103,7	99,0	100,3	104,5	+5,6
27.1	Herstellung von Elektromotoren, Generatoren, Transformatoren, Elektrizitätsverteilungs- und -schalteinrichtungen	107,2	95,0	117,7	95,0	-
28	Maschinenbau	104,2	93,0	97,7	95,5	+2,7
28.1	Herstellung von nicht wirtschaftszweigspezifischen Maschinen	111,2	101,8	106,0	110,4	+8,4
29	Herstellung von Kraftwagen und Kraftwagenteilen	88,6	85,5	96,0	101,0	+18,1
30	Sonstiger Fahrzeugbau	416,1	333,0	132,1	361,2	+8,5
<b>C</b>	<b>Verarbeitendes Gewerbe</b>	<b>99,7</b>	<b>95,8</b>	<b>94,1</b>	<b>100,3</b>	<b>+4,7</b>
	Vorleistungsgüterproduzenten	93,2	92,1	88,1	94,4	+2,5
	Investitionsgüterproduzenten	106,8	96,6	99,0	104,8	+8,5
	Gebrauchsgüterproduzenten	114,0	112,8	108,0	110,5	-2,0
	Verbrauchsgüterproduzenten	119,6	126,1	124,0	132,7	+5,2

## Noch: 2. Auftragseingangindex im Verarbeitenden Gewerbe Nordrhein-Westfalens

## Realindex Inland

Systematik-Nr.	Wirtschaftszweig Hauptgruppe	Jahr 2015	Februar 2015	Januar 2016	Februar 2016	Veränderung gegenüber Vorjahres- monat in %
<b>Basis 2010 = 100</b>						
13	Herstellung von Textilien	90,0	84,2	92,5	88,7	+5,3
14	Herstellung von Bekleidung	89,8	164,0	104,2	151,4	-7,7
17	Herstellung von Papier, Pappe und Waren daraus	95,7	91,9	96,1	95,2	+3,6
20	Herstellung von chemischen Erzeugnissen	83,3	80,5	78,6	79,3	-1,5
20.1	Herstellung von chemischen Grundstoffen, Düngemitteln und Stickstoffverbindungen, Kunststoffen in Primärformen und synthetischem Kautschuk in Primärformen	73,3	70,3	68,9	68,0	-3,3
21	Herstellung von pharmazeutischen Erzeugnissen	118,8	118,1	111,5	115,7	-2,0
24	Metallerzeugung und -bearbeitung	87,0	89,5	86,2	90,2	+0,8
24.1	Erzeugung von Roheisen, Stahl und Ferrolegierungen	92,4	99,6	85,5	96,0	-3,6
24.4	Erzeugung und erste Bearbeitung von NE-Metallen	94,9	89,1	94,3	92,7	+4,0
24.5	Gießereien	90,5	84,2	80,0	85,5	+1,5
25	Herstellung von Metallerzeugnissen	109,7	102,0	102,8	109,2	+7,1
25.5	Herstellung von Schmiede-, Press-, Zieh- und Stanzteilen, gewalzten Ringen und pulvermetallurgischen Erzeugnissen	105,3	101,8	102,5	100,1	-1,7
25.7	Herstellung von Schneidwaren, Werkzeugen, Schlössern und Beschlägen aus unedlen Metallen	104,1	99,8	94,8	107,5	+7,7
26	Herstellung von Datenverarbeitungsgeräten, elektronischen und optischen Erzeugnissen	130,5	119,3	128,3	139,6	+17,0
27	Herstellung von elektrischen Ausrüstungen	95,9	90,0	99,7	94,9	+5,4
27.1	Herstellung von Elektromotoren, Generatoren, Transformatoren, Elektrizitätsverteilungs- und -schalteinrichtungen	101,5	86,5	133,5	87,3	+0,9
28	Maschinenbau	100,0	92,9	92,5	97,2	+4,6
28.1	Herstellung von nicht wirtschaftszweigspezifischen Maschinen	102,1	93,6	91,2	98,1	+4,8
29	Herstellung von Kraftwagen und Kraftwagenteilen	89,8	78,4	93,0	106,5	+35,8
30	Sonstiger Fahrzeugbau	464,5	95,9	182,5	157,8	+64,5
<b>C</b>	<b>Verarbeitendes Gewerbe</b>	<b>96,5</b>	<b>91,3</b>	<b>92,6</b>	<b>96,6</b>	<b>+5,8</b>
	Vorleistungsgüterproduzenten	91,3	89,1	90,2	92,0	+3,3
	Investitionsgüterproduzenten	106,4	90,1	95,5	104,0	+15,4
	Gebrauchsgüterproduzenten	102,5	101,4	101,2	99,4	-2,0
	Verbrauchsgüterproduzenten	107,9	118,3	104,1	114,5	-3,2



## Noch: 2. Auftragseingangindex im Verarbeitenden Gewerbe Nordrhein-Westfalens

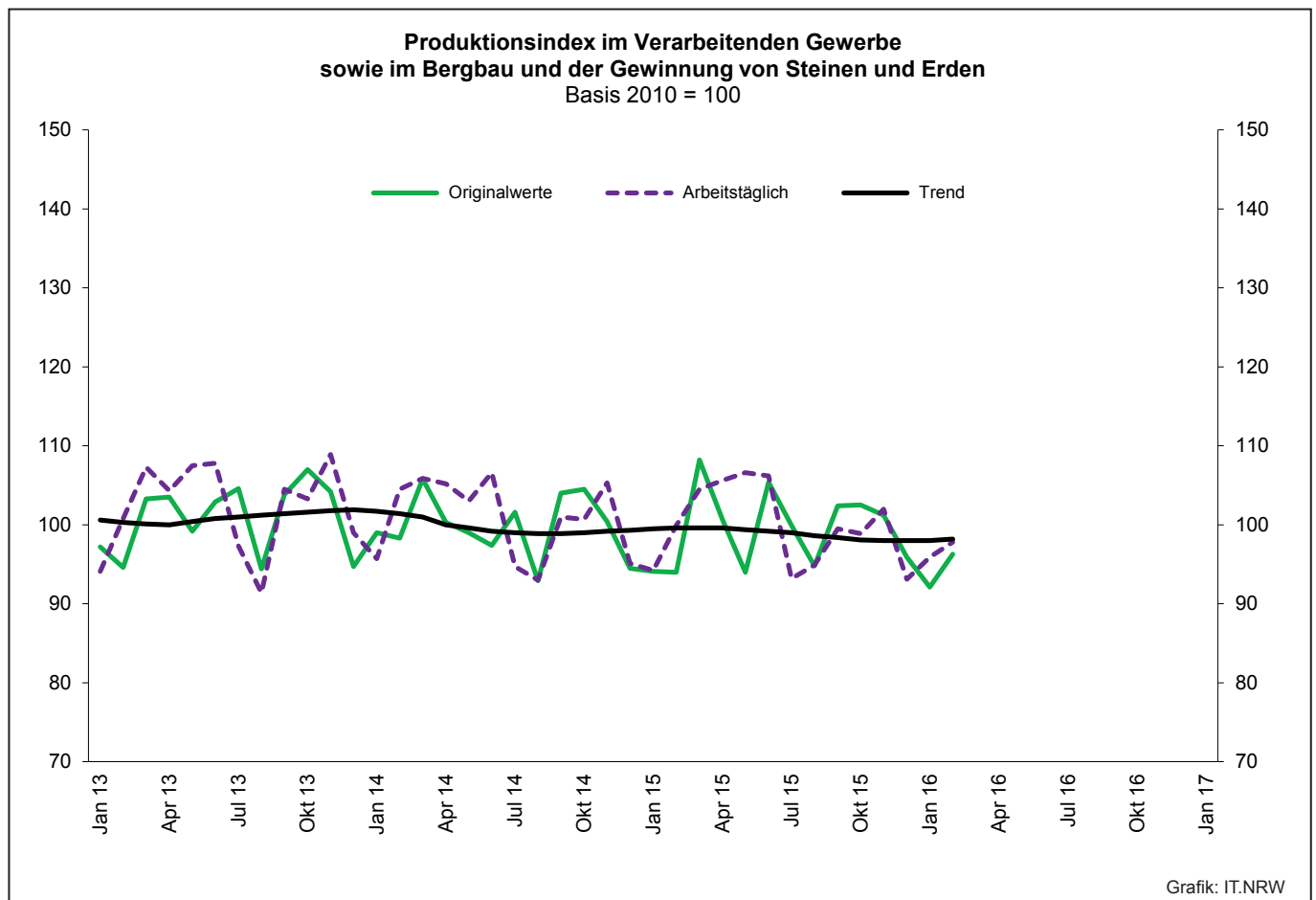
## Realindex Ausland

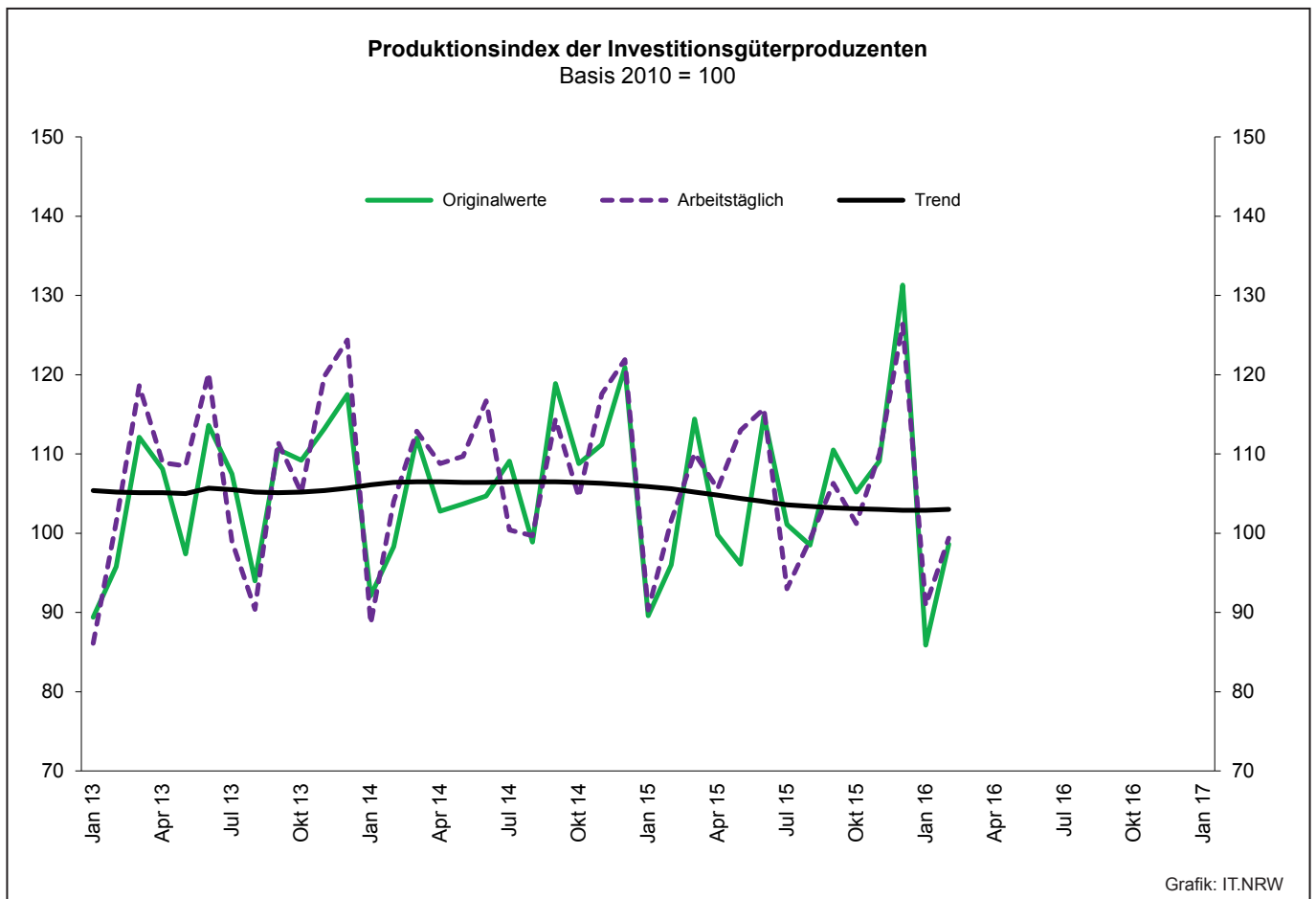
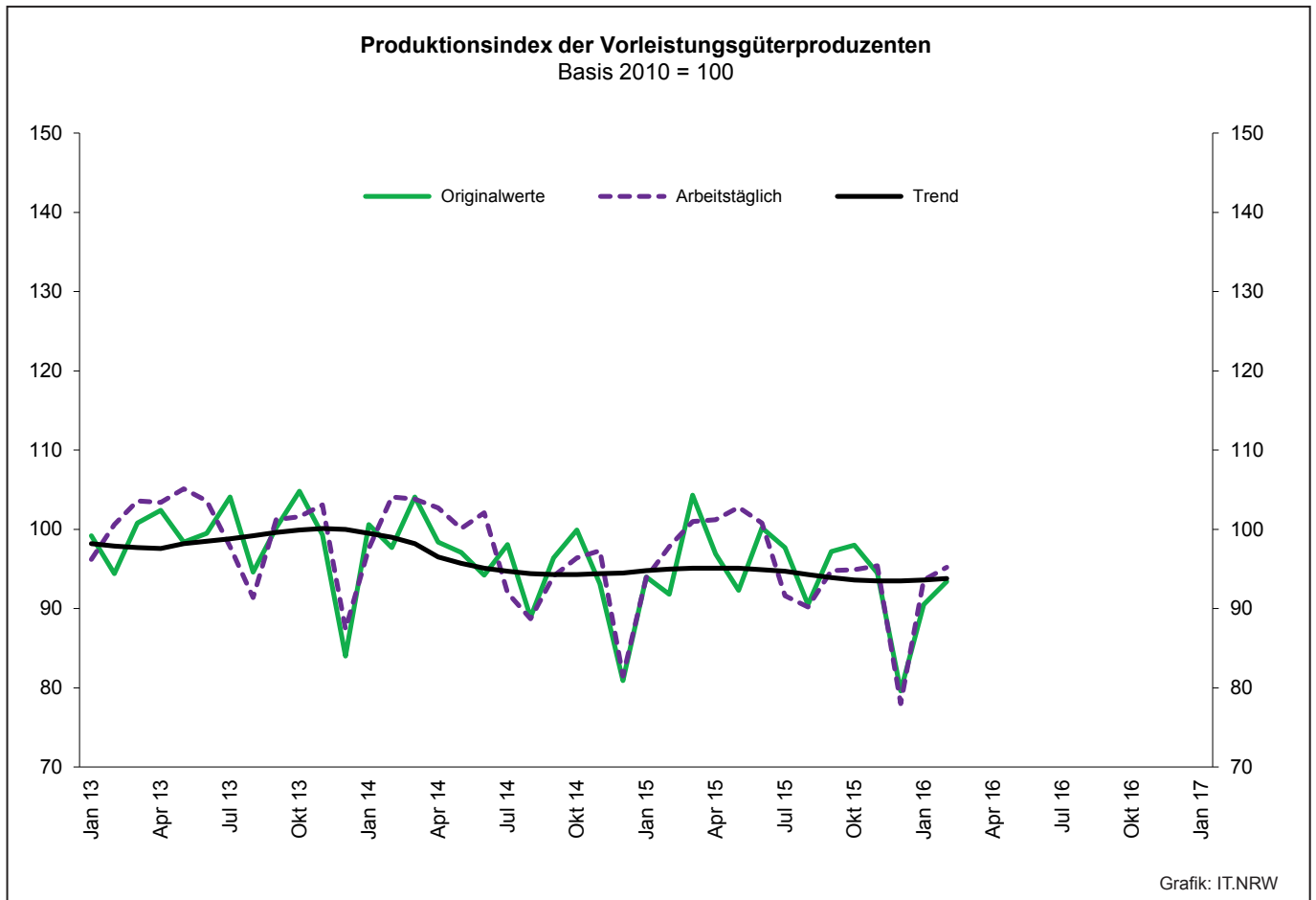
Systematik-Nr.	Wirtschaftszweig Hauptgruppe	Jahr 2015	Februar 2015	Januar 2016	Februar 2016	Veränderung gegenüber Vorjahres- monat in %
<b>Basis 2010 = 100</b>						
13	Herstellung von Textilien	116,2	119,5	126,4	114,6	-4,1
14	Herstellung von Bekleidung	103,3	243,0	132,6	202,3	-16,7
17	Herstellung von Papier, Pappe und Waren daraus	74,1	70,9	74,2	77,2	+8,9
20	Herstellung von chemischen Erzeugnissen	87,1	85,9	77,9	87,1	+1,4
20.1	Herstellung von chemischen Grundstoffen, Düngemitteln und Stickstoffverbindungen, Kunststoffen in Primärformen und synthetischem Kautschuk in Primärformen	82,2	80,3	70,4	83,7	+4,2
21	Herstellung von pharmazeutischen Erzeugnissen	132,7	103,1	145,3	149,9	+45,4
24	Metallerzeugung und -bearbeitung	85,2	90,8	90,3	116,2	+28,0
24.1	Erzeugung von Roheisen, Stahl und Ferrolegierungen	81,2	93,8	85,5	112,8	+20,3
24.4	Erzeugung und erste Bearbeitung von NE-Metallen	87,0	85,2	93,5	92,0	+8,0
24.5	Gießereien	95,2	99,1	96,7	93,1	-6,1
25	Herstellung von Metallerzeugnissen	118,5	111,3	112,4	123,4	+10,9
25.5	Herstellung von Schmiede-, Press-, Zieh- und Stanzteilen, gewalzten Ringen und pulvermetallurgischen Erzeugnissen	109,4	112,1	108,7	114,8	+2,4
25.7	Herstellung von Schneidwaren, Werkzeugen, Schlössern und Beschlägen aus unedlen Metallen	123,9	118,0	117,0	128,5	+8,9
26	Herstellung von Datenverarbeitungsgeräten, elektronischen und optischen Erzeugnissen	122,5	126,3	125,2	109,6	-13,2
27	Herstellung von elektrischen Ausrüstungen	100,5	98,3	89,3	102,4	+4,2
27.1	Herstellung von Elektromotoren, Generatoren, Transformatoren, Elektrizitätsverteilungs- und -schalteinrichtungen	100,7	94,2	83,7	91,3	-3,1
28	Maschinenbau	94,0	82,3	87,7	82,4	+0,1
28.1	Herstellung von nicht wirtschaftszweigspezifischen Maschinen	102,1	93,6	101,3	103,2	+10,3
29	Herstellung von Kraftwagen und Kraftwagenteilen	82,4	84,7	91,8	91,6	+8,1
30	Sonstiger Fahrzeugbau	350,9	448,1	89,5	455,1	+1,6
<b>C</b>	<b>Verarbeitendes Gewerbe</b>	<b>95,5</b>	<b>93,8</b>	<b>91,4</b>	<b>100,5</b>	<b>+7,1</b>
	Vorleistungsgüterproduzenten	91,5	91,8	86,9	100,7	+9,7
	Investitionsgüterproduzenten	96,9	92,1	91,3	95,2	+3,4
	Gebrauchsgüterproduzenten	114,0	113,5	104,1	109,8	-3,3
	Verbrauchsgüterproduzenten	118,4	120,1	131,0	137,0	+14,1

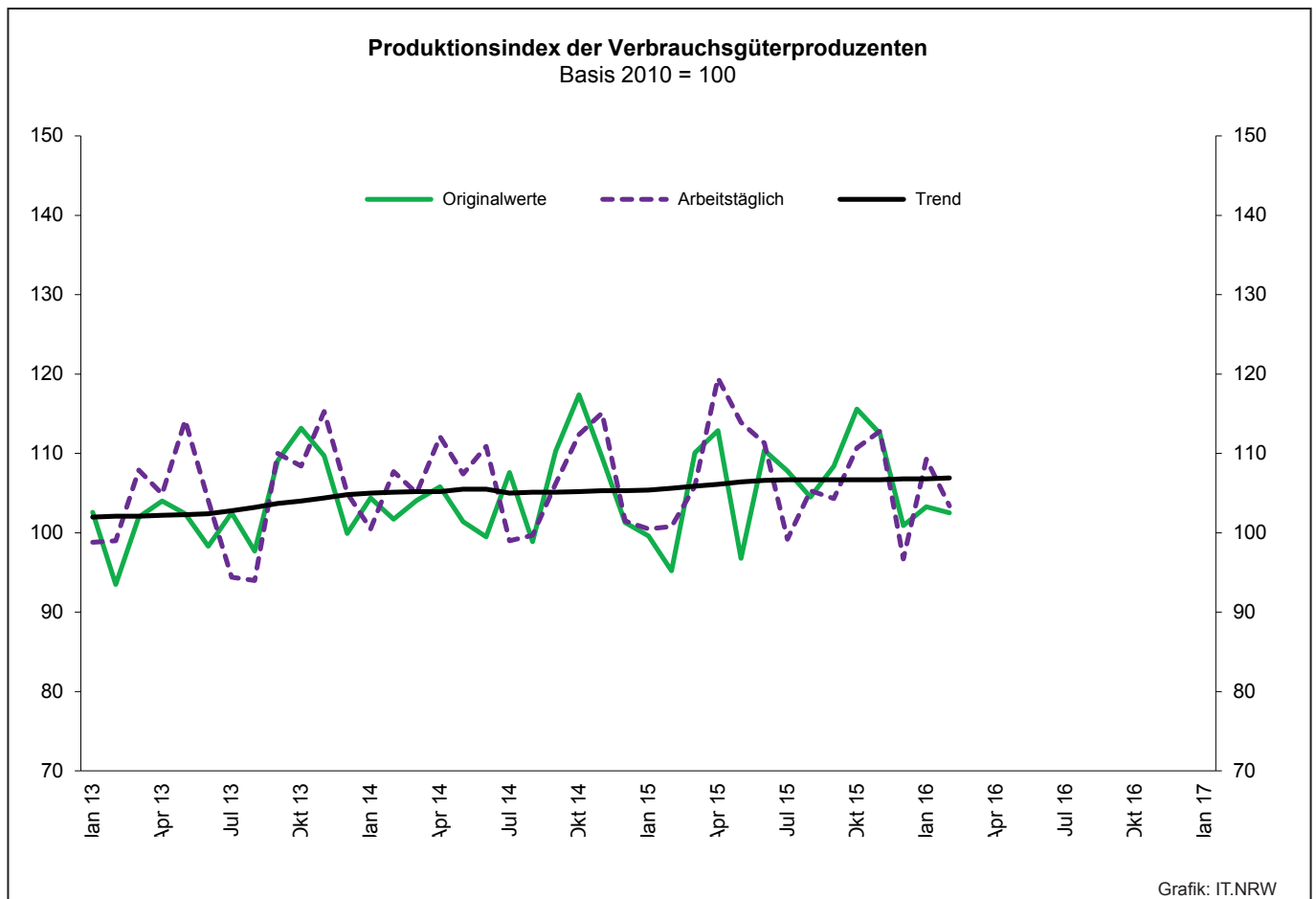
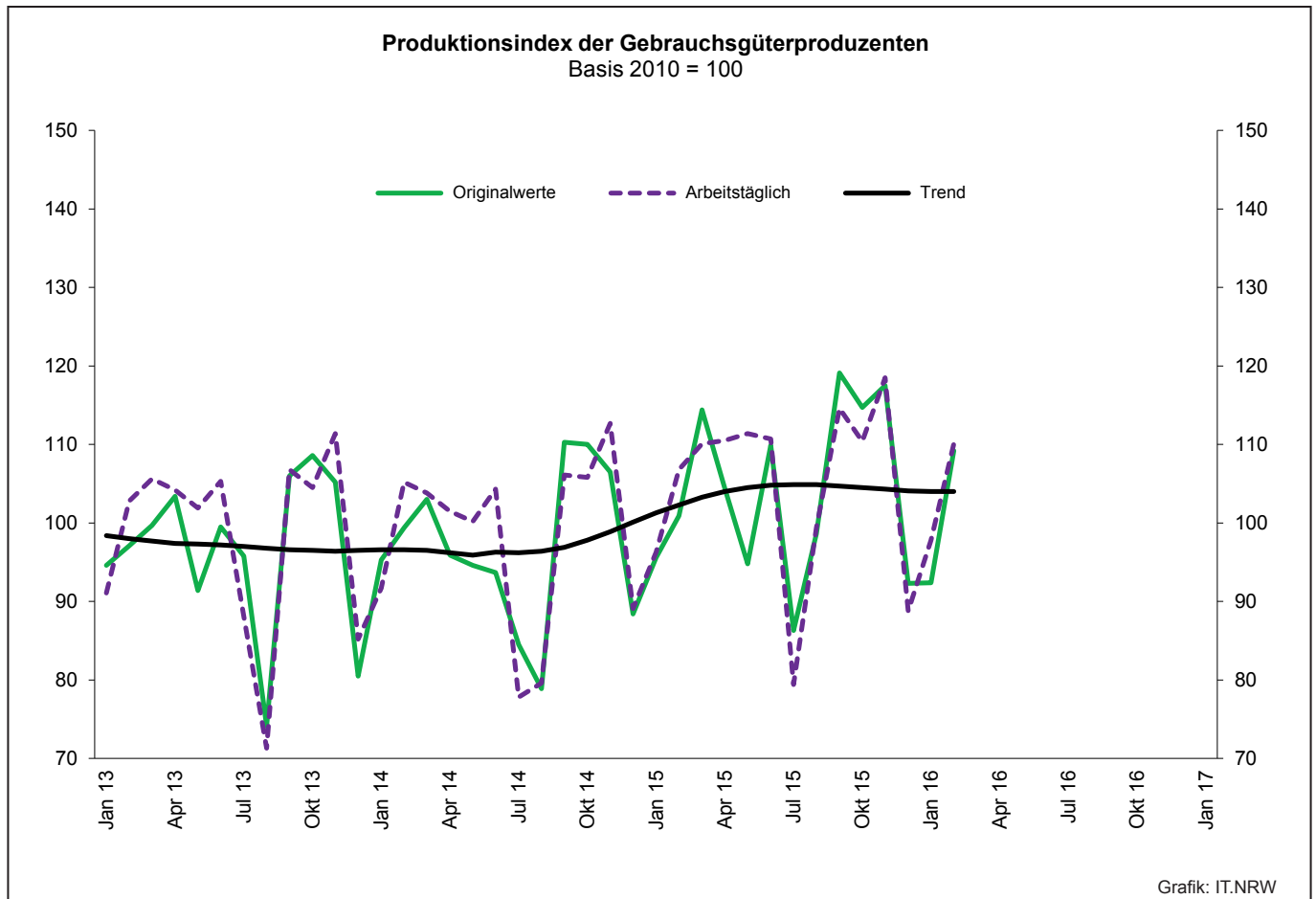
## Noch: 2. Auftragseingangsindex im Verarbeitenden Gewerbe Nordrhein-Westfalens

## Realindex insgesamt

Systematik-Nr.	Wirtschaftszweig Hauptgruppe	Jahr 2015	Februar 2015	Januar 2016	Februar 2016	Veränderung gegenüber Vorjahres- monat in %
<b>Basis 2010 = 100</b>						
13	Herstellung von Textilien	101,2	99,4	107,1	99,9	+0,5
14	Herstellung von Bekleidung	95,3	196,1	115,8	172,1	-12,2
17	Herstellung von Papier, Pappe und Waren daraus	85,9	82,3	86,1	87,0	+5,7
20	Herstellung von chemischen Erzeugnissen	85,3	83,4	78,2	83,5	+0,1
20.1	Herstellung von chemischen Grundstoffen, Düngemitteln und Stickstoffverbindungen, Kunststoffen in Primärformen und synthetischem Kautschuk in Primärformen	78,1	75,7	69,8	76,6	+1,2
21	Herstellung von pharmazeutischen Erzeugnissen	126,6	109,6	130,6	135,0	+23,2
24	Metallerzeugung und -bearbeitung	86,3	90,0	87,7	99,7	+10,8
24.1	Erzeugung von Roheisen, Stahl und Ferrolegierungen	89,2	98,0	85,5	100,8	+2,9
24.4	Erzeugung und erste Bearbeitung von NE-Metallen	91,6	87,4	94,0	92,4	+5,7
24.5	Gießereien	92,3	89,8	86,3	88,4	-1,6
25	Herstellung von Metallerzeugnissen	112,7	105,2	106,2	114,1	+8,5
25.5	Herstellung von Schmiede-, Press-, Zieh- und Stanzteilen, gewalzten Ringen und pulvermetallurgischen Erzeugnissen	106,7	105,4	104,7	105,2	-0,2
25.7	Herstellung von Schneidwaren, Werkzeugen, Schlössern und Beschlägen aus unedlen Metallen	111,8	106,9	103,5	115,8	+8,3
26	Herstellung von Datenverarbeitungsgeräten, elektronischen und optischen Erzeugnissen	126,3	123,0	126,7	123,7	+0,6
27	Herstellung von elektrischen Ausrüstungen	98,1	94,0	94,6	98,6	+4,9
27.1	Herstellung von Elektromotoren, Generatoren, Transformatoren, Elektrizitätsverteilungs- und -schalteinrichtungen	101,1	90,0	110,4	89,2	-0,9
28	Maschinenbau	96,2	86,1	89,5	87,8	+2,0
28.1	Herstellung von nicht wirtschaftszweigspezifischen Maschinen	102,1	93,6	96,9	101,0	+7,9
29	Herstellung von Kraftwagen und Kraftwagenteilen	85,2	82,3	92,3	97,2	+18,1
30	Sonstiger Fahrzeugbau	393,8	315,2	124,6	342,9	+8,8
<b>C</b>	<b>Verarbeitendes Gewerbe</b>	<b>96,0</b>	<b>92,5</b>	<b>92,0</b>	<b>98,6</b>	<b>+6,6</b>
	Vorleistungsgüterproduzenten	91,4	90,3	88,8	95,9	+6,2
	Investitionsgüterproduzenten	100,6	91,3	93,0	98,6	+8,0
	Gebrauchsgüterproduzenten	108,9	108,1	102,8	105,3	-2,6
	Verbrauchsgüterproduzenten	112,9	119,2	116,9	125,2	+5,0







### 3. Produktionsindex<sup>\*)</sup> im Verarbeitenden Gewerbe sowie im Bergbau und in der Gewinnung von Steinen und Erden Nordrhein Westfalens

Systematik-Nr.	Wirtschaftszweig Hauptgruppe	Ge- wichtung	Jahr	Februar	Januar	Februar	Veränderung Februar 2016 gegenüber Februar 2015
		%	2015		2016		%
	Basis 2010 = 100						
B	Bergbau und Gewinnung von Steinen und Erden	0,6	93,1r	105,0	92,4	88,3	-15,9
	darunter						
05	Kohlenbergbau	0,4	89,0	107,8	88,4	83,4	-22,6
08	Gewinnung von Steinen und Erden, sonstiger Bergbau	0,2	104,2r	97,3r	103,1	101,6	+4,4
C	Verarbeitendes Gewerbe	72,9	99,9r	99,9r	95,9	97,9	-2,0
	davon						
10	Herstellung von Nahrungs- und Futtermitteln	4,8	102,5r	100,3r	99,1r	98,3	-2,0
11	Getränkeherstellung	1,0	99,2	86,7	81,4	80,6	-7,0
12	Tabakverarbeitung	0,1	103,7	107,4	97,8	101,0	-6,0
13	Herstellung von Textilien	0,7	99,5r	99,1	98,3r	100,7	+1,6
14	Herstellung von Bekleidung	0,1	94,1	122,4	111,7	119,8	-2,1
15	Herstellung von Leder, Lederwaren und Schuhen	0,1	121,1r	122,8r	122,5r	121,3	-1,2
16	Herstellung von Holz-, Flecht-, Korb- und Korkwaren (ohne Möbel)	0,6	98,4r	95,7r	93,8r	99,5	+4,0
17	Herstellung von Papier, Pappe und Waren daraus	1,9	88,7r	88,4r	91,9r	88,2	-0,2
18	Herstellung von Druckerzeugnissen; Vervielfältigung von bespielten Ton-, Bild- und Datenträgern	1,1	95,8r	95,4r	89,8	93,6	-1,9
19	Kokerei und Mineralölverarbeitung	2,7	102,6	110,6	112,9	97,9	-11,5
20	Herstellung von chemischen Erzeugnissen	14,7	82,1r	86,1r	79,1	83,2	-3,4
21	Herstellung von pharmazeutischen Erzeugnissen	1,5	140,3	115,1	182,3	143,2	+24,4
22	Herstellung von Gummi- und Kunststoffwaren	3,0	113,8r	116,3r	118,3r	119,1	+2,4
23	Herstellung von Glas- und Glaswaren, Keramik, Verarbeitung von Steinen und Erden	1,7	104,1r	96,7r	86,2r	93,9	-2,9
24	Metallerzeugung und -bearbeitung	9,3	94,6	100,3r	95,4r	91,9	-8,4
25	Herstellung von Metallerzeugnissen	6,5	113,7	114,6r	109,8	114,4	-0,2
26	Herstellung von Datenverarbeitungsgeräten, elektronischen und optischen Erzeugnissen	1,5	124,0r	121,6r	112,2r	115,4	-5,1
27	Herstellung von elektrischen Ausrüstungen	4,4	101,6r	100,1r	101,1r	102,8	+2,7
28	Maschinenbau	9,6	102,8r	96,3r	80,9r	93,9	-2,5
29	Herstellung von Kraftwagen und Kraftwagenteilen	3,7	101,5r	108,7r	111,2	109,5	+0,7
30	Sonstiger Fahrzeugbau	0,3	187,8r	196,1r	214,1r	207,0	+5,6
31	Herstellung von Möbeln	1,6	97,3r	98,6r	85,8	101,6	+3,0
32	Herstellung von sonstigen Waren	0,4	111,5r	108,6	105,9r	110,7	+1,9
33	Reparatur und Instandhaltung von Maschinen und Ausrüstungen	1,8	109,1r	89,9r	75,3r	83,6	-7,0
B - C	Verarbeitendes Gewerbe sowie Bergbau und Gewinnung von Steinen und Erden	73,6	99,9	99,9r	95,9r	97,8	-2,1
B - D, F	Produzierendes Gewerbe (einschl. Bau und Energie)	100	98,8	98,5r	94,1	96,0	-2,5
	Vorleistungsgüterproduzenten	40,6	95,2r	97,8r	93,6	95,2	-2,7
	Investitionsgüterproduzenten	17,6	106,0r	101,6r	90,9	99,4	-2,2
	Gebrauchsgüterproduzenten	2,5	104,8r	106,8r	97,8r	110,1	+3,1
	Verbrauchsgüterproduzenten	9,8	106,7	100,8r	109,3	103,4	+2,6
	Energie	16,1	91,4	106,6	98,3	94,4	-11,4

\*) von arbeitstäglchen Schwankungen bereinigt



**4. Betriebe, Beschäftigte, geleistete Arbeitsstunden, Entgelte und Umsatz  
in Nordrhein-Westfalen nach Wirtschaftszweigen**

Systematik-Nr.	Wirtschaftszweig  a = Februar 2016 b = Veränderung gegenüber gleichem Vorjahreszeitraum in %		Betriebe	Beschäftigte	Geleistete Arbeits- stunden	Entgelte	Gesamtumsatz	
							insgesamt	darunter Auslands- umsatz
			Anzahl		1 000	1 000 EUR		
B	Bergbau und Gewinnung von Steinen und Erden	a	29	16 176	1 891	87 145	79 806	12 904
		b	-3,3	-17,9	-12,3	-10,3	-21,2	-3,7
05	Kohlenbergbau	a	15	13 972	.	.	.	.
		b	-11,8	-20,2	.	.	.	.
08	Gewinnung von Steinen und Erden, sonstiger Bergbau	a	14	2 204	.	.	.	.
		b	+7,7	+1,0	.	.	.	.
C	Verarbeitendes Gewerbe	a	5 098	1 040 428	138 662	3 990 871	24 522 103	11 300 066
		b	+0,2	-0,1	+3,8	+2,2	+2,1	+3,3
10	Herstellung von Nahrungs- und Futtermitteln	a	435	75 225	9 966	209 765	2 392 732	551 230
		b	+1,9	+3,2	+6,8	+5,8	+4,2	+4,0
10.1	Schlachten und Fleischverarbeitung	a	112	18 426	2 531	43 035	742 730	161 739
		b	+8,7	+17,5	+24,2	+16,0	+0,2	-0,4
10.3	Obst- und Gemüseverarbeitung	a	24	5 276	673	17 992	215 801	48 996
		b	-4,0	-2,9	-2,4	+5,1	+6,6	+11,8
10.5	Milchverarbeitung	a	16	2 617	348	11 115	134 072	47 567
		b	+14,3	+8,5	+5,7	+43,2	-	+1,2
10.6	Mahl- und Schälmühlen, Herstellung von Stärke und Stärkeerzeugnissen	a	15	2 276	320	9 428	135 015	54 639
		b	+7,1	+2,3	+2,7	+8,0	+10,5	+15,1
10.7	Herstellung von Back- und Teigwaren	a	170	23 137	2 973	48 151	339 679	31 176
		b	-0,6	+1,2	+4,5	+0,1	+5,2	-8,2
10.8	Herstellung von sonstigen Nahrungsmitteln	a	70	20 516	2 680	69 943	650 835	159 617
		b	-1,4	-3,7	-0,1	+1,0	+7,2	+10,6
11	Getränkeherstellung	a	48	8 714	1 207	30 836	227 732	17 175
		b	-	+6,1	+10,2	+10,8	+10,6	+49,9
12	Tabakverarbeitung	a	3	642	.	.	22 917	.
		b	-	+0,5	.	.	+25,3	.
13	Herstellung von Textilien	a	113	16 259	2 136	47 993	269 470	132 435
		b	+3,7	+4,4	+9,3	+6,6	+9,5	+10,9
13.2	Weberei	a	18	2 873	380	9 308	59 663	34 461
		b	-	+0,8	+6,3	+9,9	+9,7	+3,3
13.3	Veredlung von Textilien und Bekleidung	a	15	.	.	.	.	.
		b	+7,1	.	.	.	.	.
13.9	Herstellung von sonstigen Textilwaren	a	78	11 679	1 530	34 224	188 595	91 470
		b	+4,0	+4,6	+9,4	+5,4	+8,4	+14,4
14	Herstellung von Bekleidung	a	23	4 998	689	15 721	138 118	55 451
		b	-8,0	-4,4	-0,8	-4,6	-5,0	+2,8
15	Herstellung von Leder, Lederwaren und Schuhen	a	11	1 605	.	.	61 062	29 337
		b	+10,0	+0,3	.	.	+2,7	+1,8
16	Herstellung von Holz-, Flecht-, Korb- und Korkwaren (ohne Möbel)	a	75	11 552	1 692	35 994	228 150	56 777
		b	-2,6	-3,2	+2,7	+1,5	+2,6	+4,8
17	Herstellung von Papier, Pappe und Waren daraus	a	145	25 953	3 417	89 695	600 958	241 307
		b	-1,4	-1,0	+3,2	-0,5	+5,2	+6,6
17.1	Herstellung von Holz- und Zellstoff, Papier, Karton und Pappe	a	34	6 521	866	26 757	222 970	117 000
		b	+3,0	+0,6	+2,7	+7,0	+4,0	+11,1
17.2	Herstellung von Waren aus Papier, Karton und Pappe	a	111	19 432	2 550	62 938	377 989	124 306
		b	-2,6	-1,5	+3,3	-3,4	+5,9	+2,6
18	Herstellung von Druckerzeugnissen; Vervielfältigung von bespielten Ton-, Bild- und Datenträgern	a	126	17 567	2 290	53 551	249 340	33 642
		b	+1,6	-2,5	+2,4	+1,2	+3,3	+11,8
19	Kokerei und Mineralölverarbeitung	a	14	4 152	.	30 468	428 948	73 694
		b	-	+1,0	.	-4,9	-16,1	-27,9

**Noch: 4. Betriebe, Beschäftigte, geleistete Arbeitsstunden, Entgelte und Umsatz  
in Nordrhein-Westfalen nach Wirtschaftszweigen**

Systematik-Nr.	Wirtschaftszweig a = Februar 2016 b = Veränderung gegenüber gleichem Vorjahreszeitraum in %		Betriebe	Beschäftigte	Geleistete Arbeits- stunden	Entgelte	Gesamtumsatz	
							insgesamt	darunter Auslands- umsatz
			Anzahl		1 000	1 000 EUR		
20	Herstellung von chemischen Erzeugnissen	a	279	85 640	11 427	407 848	3 306 896	1 871 759
		b	+1,8	-3,0	+0,8	-1,0	-2,9	-2,3
20.1	Herstellung von chemischen Grundstoffen, Düngemitteln und Stickstoffverbindungen, Kunststoffen in Primärformen und synthetischem Kautschuk in Primärformen	a	119	46 502	6 101	236 139	2 244 521	1 385 643
		b	-0,8	-4,0	-0,4	-1,9	-3,4	-1,6
20.3	Herstellung von Anstrichmitteln, Druckfarben und Kitt	a	41	9 620	1 364	41 138	275 186	131 743
		b	-	+1,7	+5,1	+3,7	+2,7	+2,9
20.4	Herstellung von Seifen, Wasch-, Reinigungs- und Körperpflegemitteln sowie von Duftstoffen	a	44	14 769	1 890	64 290	381 460	119 934
		b	-	-10,4	-7,2	-9,0	-14,5	-27,7
20.5	Herstellung von sonstigen chemischen Erzeugnissen	a	66	11 505	1 656	48 363	371 036	209 413
		b	+10,0	+6,4	+9,9	+9,8	+12,0	+11,8
21	Herstellung von pharmazeutischen Erzeugnissen	a	39	11 652	1 559	52 397	519 612	339 675
		b	-4,9	+0,8	+6,3	-1,1	+23,3	+47,0
22	Herstellung von Gummi- und Kunststoffwaren	a	419	67 028	9 443	214 233	1 117 106	466 106
		b	+2,7	+3,3	+8,0	+5,7	+7,8	+6,6
22.1	Herstellung von Gummiwaren	a	42	9 242	1 326	31 240	187 202	91 278
		b	+7,7	+0,5	+6,9	+1,9	+2,9	+0,2
22.2	Herstellung von Kunststoffwaren	a	377	57 786	8 118	182 994	929 904	374 828
		b	+2,2	+3,8	+8,2	+6,4	+8,9	+8,3
23	Herstellung von Glas und Glaswaren, Keramik, Verarbeitung von Steinen und Erden	a	175	25 171	3 394	88 001	447 651	148 489
		b	+0,6	+0,3	+2,6	+4,4	+6,9	+7,2
23.1	Herstellung von Glas und Glaswaren	a	52	9 567	1 279	30 724	154 310	63 566
		b	+6,1	+2,3	+3,5	+6,8	+8,0	+11,7
23.5	Herstellung von Zement, Kalk und gebranntem Gips	a	17	2 523	343	9 861	65 955	15 330
		b	-	-	+5,9	+1,9	+2,5	+14,3
23.6	Herstellung von Erzeugnissen aus Beton, Zement und Gips	a	48	4 617	638	17 237	87 366	9 167
		b	+2,1	+0,7	+4,8	+4,0	+23,8	+25,7
23.9	Herstellung von Schleifkörpern und Schleifmitteln auf Unterlage sowie sonstigen Erzeugnissen aus nichtmetallischen Mineralien a. n. g.	a	22	4 103	520	15 037	73 562	34 038
		b	-4,3	-3,0	-0,8	+0,2	-4,5	-1,8
24	Metallerzeugung und -bearbeitung	a	322	102 463	12 917	408 636	2 799 119	1 104 687
		b	-2,1	-2,0	+3,3	+0,6	-12,8	-12,9
24.2	Herstellung von Stahlrohren, Rohrform-, Rohrverschluss- und Rohrverbindungsstücken aus Stahl	a	51	16 329	1 982	62 904	300 971	178 355
		b	-	-2,7	+9,1	-1,0	-25,3	-33,3
24.3	Sonstige erste Bearbeitung von Eisen und Stahl	a	76	11 916	1 611	46 569	374 896	151 242
		b	-	-1,7	+3,7	+0,1	-0,9	+3,0
24.4	Erzeugung und erste Bearbeitung von NE-Metallen	a	68	18 757	2 443	81 459	744 477	323 852
		b	-2,9	+0,1	+3,7	+9,2	-7,7	-7,1
24.5	Gießereien	a	90	20 737	2 699	77 397	328 075	127 906
		b	-2,2	-2,4	+0,4	-5,8	-4,8	-11,5
25	Herstellung von Metallerzeugnissen	a	934	138 383	18 450	486 173	2 220 663	817 429
		b	+0,6	+0,6	+4,4	+2,1	+3,7	+3,4
25.1	Stahl- und Leichtmetallbau	a	151	19 002	2 465	60 125	257 814	64 679
		b	+4,1	+8,3	+10,7	+8,5	+5,1	+4,1
25.5	Herstellung von Schmiede-, Press-, Zieh- und Stanzteilen, gewalzten Ringen und pulvermetallurgischen Erzeugnissen	a	158	31 357	4 215	116 457	579 036	219 019
		b	-1,9	-2,0	+2,4	-1,7	+1,2	+2,8
25.6	Oberflächenveredlung und Wärmebehandlung; Mechanik a. n. g.	a	206	20 065	2 736	60 597	237 379	48 555
		b	+1,5	+1,0	+4,7	+4,8	+2,1	-12,1
25.7	Herstellung von Schneidwaren, Werkzeugen, Schlössern und Beschlägen aus unedlen Metallen	a	186	34 905	4 541	130 081	558 704	251 946
		b	+0,5	+0,6	+4,3	+1,7	+6,0	+11,1
25.9	Herstellung von sonstigen Metallwaren	a	199	29 414	4 006	104 765	534 774	213 698
		b	-1,5	-1,9	+2,5	+1,0	+2,4	-2,2

**Noch: 4. Betriebe, Beschäftigte, geleistete Arbeitsstunden, Entgelte und Umsatz  
in Nordrhein-Westfalen nach Wirtschaftszweigen**

Systematik-Nr.	Wirtschaftszweig a = Februar 2016 b = Veränderung gegenüber gleichem Vorjahreszeitraum in %		Betriebe	Beschäftigte	Geleistete Arbeits- stunden	Entgelte	Gesamtumsatz	
							insgesamt	darunter Auslands- umsatz
			Anzahl		1 000	1 000 EUR		
26	Herstellung von Datenverarbeitungsgeräten, elektronischen und optischen Erzeugnissen	a	166	30 496	4 291	122 237	519 119	273 242
		b	+5,7	+5,4	+10,6	+4,0	+4,4	+2,7
26.3	Herstellung von Geräten und Einrichtungen der Telekommunikationstechnik	a	19	4 182	555	20 243	71 044	28 106
		b	-9,5	-6,6	+5,2	+4,5	-18,4	.
26.5	Herstellung von Mess-, Kontroll-, Navigations- u. ä. Instrumenten und Vorrichtungen; Herstellung von Uhren	a	94	15 883	2 216	64 151	227 218	133 358
		b	+6,8	+10,7	+16,2	+9,9	+12,1	+15,4
27	Herstellung von elektrischen Ausrüstungen	a	286	79 989	10 408	316 327	1 634 830	856 806
		b	-1,7	+0,2	+4,7	+5,2	+6,1	+6,9
27.1	Herstellung von Elektromotoren, Generatoren, Transformatoren, Elektrizitätsverteilungs- und -schalteinrichtungen	a	112	25 008	3 340	99 133	504 903	221 804
		b	-1,8	-2,2	+2,0	+4,1	+3,8	+1,9
27.3	Herstellung von Kabeln und elektrischem Installations- material	a	72	26 138	3 436	104 854	459 059	262 413
		b	-	+0,5	+7,3	+4,0	+5,1	+10,0
27.4	Herstellung von elektrischen Lampen und Leuchten	a	46	7 712	1 056	27 936	195 134	96 050
		b	-6,1	-3,7	-1,1	+2,4	+9,2	+5,0
27.5	Herstellung von Haushaltsgeräten	a	16	13 741	.	.	342 847	200 992
		b	-	+6,8	.	.	+7,7	+7,6
28	Maschinenbau	a	840	178 432	23 983	759 116	3 218 296	1 955 154
		b	-1,8	-2,2	-0,3	+0,6	+4,3	+6,2
28.1	Herstellung von nicht wirtschaftszweigspezifischen Maschinen	a	206	61 580	8 198	267 602	1 269 754	722 529
		b	-1,4	-2,7	+0,3	-0,2	+8,2	+6,1
28.4	Herstellung von Werkzeugmaschinen	a	76	14 502	1 982	61 299	185 073	119 076
		b	-5,0	-1,2	+1,0	+1,6	+10,6	+29,7
28.9	Herstellung von Maschinen für sonstige bestimmte Wirtschaftszweige	a	252	45 930	6 159	202 190	787 350	566 631
		b	+0,4	-1,6	+1,0	+2,0	+8,8	+15,7
29	Herstellung von Kraftwagen und Kraftwagenteilen	a	170	79 379	10 370	354 260	2 874 192	1 855 570
		b	+1,8	+0,8	+5,6	+4,7	+12,9	+11,7
29.1	Herstellung von Kraftwagen und Kraftwagenmotoren	a	8	26 850	3 308	145 250	1 767 800	1 278 473
		b	-	+2,3	+6,4	+9,4	+14,7	+12,0
29.2	Herstellung von Karosserien, Aufbauten und Anhängern	a	36	8 170	1 082	26 959	254 352	160 571
		b	+2,9	+5,3	+11,3	+9,8	+19,2	+17,1
29.3	Herstellung von Teilen und Zubehör für Kraftwagen	a	126	44 359	5 981	182 052	852 040	416 527
		b	+1,6	-0,9	+4,1	+0,6	+7,6	+8,9
30	Sonstiger Fahrzeugbau	a	28	7 914	1 081	32 204	236 847	.
		b	-	+4,5	+9,6	+8,0	-1,9	.
30.2	Schienenfahrzeugbau	a	10	.	.	.	182 309	143 069
		b	-	.	.	.	-7,6	-12,7
31	Herstellung von Möbeln	a	159	26 225	3 483	79 066	560 567	163 769
		b	+3,9	+1,9	+7,3	+7,4	+12,4	+19,0
32	Herstellung von sonstigen Waren	a	83	10 546	1 439	31 907	161 706	52 395
		b	+3,8	+4,3	+6,7	+7,5	+12,2	+16,0
32.4	Herstellung von Spielwaren	a	6	1 465	215	4 783	.	.
		b	+20,0	.	+9,8	+10,6	.	.
32.5	Herstellung von medizinischen und zahnmedizinischen Apparaten und Materialien	a	52	.	818	18 055	68 359	25 159
		b	+4,0	.	.	+9,1	+10,8	+8,1
33	Reparatur und Installation von Maschinen und Ausrüstungen	a	205	30 443	4 135	118 213	286 071	32 563
		b	-6,4	-3,5	+0,4	-2,5	-8,0	-39,8
33.1	Reparatur von Metallerzeugnissen, Maschinen und Ausrüstungen	a	110	16 967	2 312	64 483	140 808	16 636
		b	-9,1	+0,9	+3,8	+2,4	-7,0	-38,1
33.2	Installation von Maschinen und Ausrüstungen a. n. g.	a	95	13 476	1 823	53 731	145 263	15 927
		b	-3,1	-8,5	-3,7	-7,8	-9,0	-41,6
	Insgesamt	a	5 127	1 056 604	140 552	4 078 016	24 601 909	11 312 970
		b	+0,2	-0,4	+3,6	+1,9	+2,0	+3,3

## 5. Umsatz in Nordrhein-Westfalen nach Wirtschaftszweigen

Systematik-Nr.	Wirtschaftszweig a = Februar 2016 b = Veränderung gegenüber gleichem Vorjahreszeitraum in %		Gesamtumsatz	Auslandsumsatz		Anteil Auslandsumsatz am Gesamtumsatz (Exportquote)
				insgesamt	darunter Eurozone	
			1 000 EUR			%
B	Bergbau und Gewinnung von Steinen und Erden	a	79 806	12 904	10 787	16,2
		b	-21,2	-3,7	-2,5	x
05	Kohlenbergbau	a	.	.	.	.
		b	.	.	.	x
08	Gewinnung von Steinen und Erden, sonstiger Bergbau	a	.	.	.	.
		b	.	.	.	x
C	Verarbeitendes Gewerbe	a	24 522 103	11 300 066	5 698 449	46,1
		b	+2,1	+3,3	+6,5	x
10	Herstellung von Nahrungs- und Futtermitteln	a	2 392 732	551 230	379 790	23,0
		b	+4,2	+4,0	+2,7	x
10.1	Schlachten und Fleischverarbeitung	a	742 730	161 739	98 893	21,8
		b	+0,2	-0,4	-5,9	x
10.3	Obst- und Gemüseverarbeitung	a	215 801	48 996	44 184	22,7
		b	+6,6	+11,8	+12,1	x
10.5	Milchverarbeitung	a	134 072	47 567	36 182	35,5
		b	-	+1,2	+4,7	x
10.6	Mahl- und Schälmlmühlen, Herstellung von Stärke und Stärkeerzeugnissen	a	135 015	54 639	23 487	40,5
		b	+10,5	+15,1	+6,5	x
10.7	Herstellung von Back- und Teigwaren	a	339 679	31 176	23 085	9,2
		b	+5,2	-8,2	-9,7	x
10.8	Herstellung von sonstigen Nahrungsmitteln	a	650 835	159 617	115 271	24,5
		b	+7,2	+10,6	+15,1	x
11	Getränkeherstellung	a	227 732	17 175	10 507	7,5
		b	+10,6	+49,9	+47,2	x
12	Tabakverarbeitung	a	22 917	.	.	.
		b	+25,3	.	.	x
13	Herstellung von Textilien	a	269 470	132 435	73 459	49,1
		b	+9,5	+10,9	+17,7	x
13.2	Weberei	a	59 663	34 461	23 372	57,8
		b	+9,7	+3,3	+10,8	x
13.3	Veredlung von Textilien und Bekleidung	a	.	.	.	.
		b	.	.	.	x
13.9	Herstellung von sonstigen Textilwaren	a	188 595	91 470	45 390	48,5
		b	+8,4	+14,4	+23,3	x
14	Herstellung von Bekleidung	a	138 118	55 451	36 382	40,1
		b	-5,0	+2,8	-0,8	x
15	Herstellung von Leder, Lederwaren und Schuhen	a	61 062	29 337	18 876	48,0
		b	+2,7	+1,8	+5,8	x
16	Herstellung von Holz-, Flecht-, Korb- und Korkwaren (ohne Möbel)	a	228 150	56 777	37 229	24,9
		b	+2,6	+4,8	+5,5	x
17	Herstellung von Papier, Pappe und Waren daraus	a	600 958	241 307	163 612	40,2
		b	+5,2	+6,6	+9,6	x
17.1	Herstellung von Holz- und Zellstoff, Papier, Karton und Pappe	a	222 970	117 000	79 657	52,5
		b	+4,0	+11,1	+21,2	x
17.2	Herstellung von Waren aus Papier, Karton und Pappe	a	377 989	124 306	83 955	32,9
		b	+5,9	+2,6	+0,6	x
18	Herstellung von Druckerzeugnissen; Vervielfältigung von bespielten Ton-, Bild- und Datenträgern	a	249 340	33 642	23 789	13,5
		b	+3,3	+11,8	+10,0	x
19	Kokerei und Mineralölverarbeitung	a	428 948	73 694	63 323	17,2
		b	-16,1	-27,9	-28,0	x

## Noch: 5. Umsatz in Nordrhein-Westfalen nach Wirtschaftszweigen

Systematik-Nr.	Wirtschaftszweig a = Februar 2016 b = Veränderung gegenüber gleichem Vorjahreszeitraum in %		Gesamtumsatz	Auslandsumsatz		Anteil Auslandsumsatz am Gesamtumsatz (Exportquote)
				insgesamt	darunter Eurozone	
			1 000 EUR			%
20	Herstellung von chemischen Erzeugnissen	a	3 306 896	1 871 759	1 044 940	56,6
		b	-2,9	-2,3	+7,5	x
20.1	Herstellung von chemischen Grundstoffen, Düngemitteln und Stickstoffverbindungen, Kunststoffen in Primärformen und synthetischem Kautschuk in Primärformen	a	2 244 521	1 385 643	764 380	61,7
		b	-3,4	-1,6	+11,9	x
20.3	Herstellung von Anstrichmitteln, Druckfarben und Kitten	a	275 186	131 743	81 802	47,9
		b	+2,7	+2,9	+6,7	x
20.4	Herstellung von Seifen, Wasch-, Reinigungs- und Körperpflegemitteln sowie von Duftstoffen	a	381 460	119 934	81 162	31,4
		b	-14,5	-27,7	-17,0	x
20.5	Herstellung von sonstigen chemischen Erzeugnissen	a	371 036	209 413	98 036	56,4
		b	+12,0	+11,8	+7,4	x
21	Herstellung von pharmazeutischen Erzeugnissen	a	519 612	339 675	91 314	65,4
		b	+23,3	+47,0	.	x
22	Herstellung von Gummi- und Kunststoffwaren	a	1 117 106	466 106	284 311	41,7
		b	+7,8	+6,6	+13,6	x
22.1	Herstellung von Gummiwaren	a	187 202	91 278	41 427	48,8
		b	+2,9	+0,2	+11,9	x
22.2	Herstellung von Kunststoffwaren	a	929 904	374 828	242 884	40,3
		b	+8,9	+8,3	+13,9	x
23	Herstellung von Glas und Glaswaren, Keramik, Verarbeitung von Steinen und Erden	a	447 651	148 489	94 576	33,2
		b	+6,9	+7,2	+13,0	x
23.1	Herstellung von Glas und Glaswaren	a	154 310	63 566	42 195	41,2
		b	+8,0	+11,7	+14,8	x
23.5	Herstellung von Zement, Kalk und gebranntem Gips	a	65 955	15 330	13 536	23,2
		b	+2,5	+14,3	+31,5	x
23.6	Herstellung von Erzeugnissen aus Beton, Zement und Gips	a	87 366	9 167	6 058	10,5
		b	+23,8	+25,7	+24,1	x
23.9	Herstellung von Schleifkörpern und Schleifmitteln auf Unterlage sowie sonstigen Erzeugnissen aus nichtmetallischen Mineralien a. n. g.	a	73 562	34 038	19 406	46,3
		b	-4,5	-1,8	+1,3	x
24	Metallerzeugung und -bearbeitung	a	2 799 119	1 104 687	667 390	39,5
		b	-12,8	-12,9	-4,4	x
24.2	Herstellung von Stahlrohren, Rohrform-, Rohrverschluss- und Rohrverbindungsstücken aus Stahl	a	300 971	178 355	101 278	59,3
		b	-25,3	-33,3	-14,8	x
24.3	Sonstige erste Bearbeitung von Eisen und Stahl	a	374 896	151 242	93 740	40,3
		b	-0,9	+3,0	+3,4	x
24.4	Erzeugung und erste Bearbeitung von NE-Metallen	a	744 477	323 852	203 605	43,5
		b	-7,7	-7,1	-2,7	x
24.5	Gießereien	a	328 075	127 906	81 880	39,0
		b	-4,8	-11,5	-7,3	x
25	Herstellung von Metallerzeugnissen	a	2 220 663	817 429	502 387	36,8
		b	+3,7	+3,4	+6,0	x
25.1	Stahl- und Leichtmetallbau	a	257 814	64 679	41 342	25,1
		b	+5,1	+4,1	+3,6	x
25.5	Herstellung von Schmiede-, Press-, Zieh- und Stanzteilen, gewalzten Ringen und pulvermetallurgischen Erzeugnissen	a	579 036	219 019	148 066	37,8
		b	+1,2	+2,8	+5,7	x
25.6	Oberflächenveredlung und Wärmebehandlung; Mechanik a. n. g.	a	237 379	48 555	27 016	20,5
		b	+2,1	-12,1	-3,2	x
25.7	Herstellung von Schneidwaren, Werkzeugen, Schlössern und Beschlägen aus unedlen Metallen	a	558 704	251 946	148 382	45,1
		b	+6,0	+11,1	+13,3	x
25.9	Herstellung von sonstigen Metallwaren	a	534 774	213 698	127 453	40,0
		b	+2,4	-2,2	-1,3	x

## Noch: 5. Umsatz in Nordrhein-Westfalen nach Wirtschaftszweigen

Systematik-Nr.	Wirtschaftszweig a = Februar 2016 b = Veränderung gegenüber gleichem Vorjahreszeitraum in %		Gesamtumsatz	Auslandsumsatz		Anteil Auslandsumsatz am Gesamtumsatz (Exportquote)
				insgesamt	darunter Eurozone	
			1 000 EUR			%
26	Herstellung von Datenverarbeitungsgeräten, elektronischen und optischen Erzeugnissen	a b	519 119 +4,4	273 242 +2,7	109 052 +5,8	52,6 x
26.3	Herstellung von Geräten und Einrichtungen der Telekommunikationstechnik	a b	71 044 -18,4	28 106 .	18 053 -30,0	39,6 x
26.5	Herstellung von Mess-, Kontroll-, Navigations- u. ä. Instrumenten und Vorrichtungen; Herstellung von Uhren	a b	227 218 +12,1	133 358 +15,4	58 815 +26,8	58,7 x
27	Herstellung von elektrischen Ausrüstungen	a b	1 634 830 +6,1	856 806 +6,9	399 731 +5,7	52,4 x
27.1	Herstellung von Elektromotoren, Generatoren, Transformatoren, Elektrizitätsverteilungs- und -schalteinrichtungen	a b	504 903 +3,8	221 804 +1,9	122 203 +12,4	43,9 x
27.3	Herstellung von Kabeln und elektrischem Installations- material	a b	459 059 +5,1	262 413 +10,0	112 157 +5,1	57,2 x
27.4	Herstellung von elektrischen Lampen und Leuchten	a b	195 134 +9,2	96 050 +5,0	53 461 -4,4	49,2 x
27.5	Herstellung von Haushaltsgeschäften	a b	342 847 +7,7	200 992 +7,6	76 181 -3,9	58,6 x
28	Maschinenbau	a b	3 218 296 +4,3	1 955 154 +6,2	682 104 +9,5	60,8 x
28.1	Herstellung von nicht wirtschaftszweigspezifischen Maschinen	a b	1 269 754 +8,2	722 529 +6,1	262 603 +14,3	56,9 x
28.4	Herstellung von Werkzeugmaschinen	a b	185 073 +10,6	119 076 +29,7	44 993 +21,1	64,3 x
28.9	Herstellung von Maschinen für sonstige bestimmte Wirtschaftszweige	a b	787 350 +8,8	566 631 +15,7	130 299 +6,7	72,0 x
29	Herstellung von Kraftwagen und Kraftwagenteilen	a b	2 874 192 +12,9	1 855 570 +11,7	696 920 +7,3	64,6 x
29.1	Herstellung von Kraftwagen und Kraftwagenmotoren	a b	1 767 800 +14,7	1 278 473 +12,0	. .	72,3 x
29.2	Herstellung von Karosserien, Aufbauten und Anhängern	a b	254 352 +19,2	160 571 +17,1	. .	63,1 x
29.3	Herstellung von Teilen und Zubehör für Kraftwagen	a b	852 040 +7,6	416 527 +8,9	237 716 +2,1	48,9 x
30	Sonstiger Fahrzeugbau	a b	236 847 -1,9	. .	. .	. x
30.2	Schienenfahrzeugbau	a b	182 309 -7,6	143 069 -12,7	125 826 +149,5	78,5 x
31	Herstellung von Möbeln	a b	560 567 +12,4	163 769 +19,0	124 763 +18,7	29,2 x
32	Herstellung von sonstigen Waren	a b	161 706 +12,2	52 395 +16,0	28 985 +11,1	32,4 x
32.4	Herstellung von Spielwaren	a b	. .	. .	. .	. x
32.5	Herstellung von medizinischen und zahnmedizinischen Apparaten und Materialien	a b	68 359 +10,8	25 159 +8,1	11 393 -7,3	36,8 x
33	Reparatur und Installation von Maschinen und Ausrüstungen	a b	286 071 -8,0	32 563 -39,8	22 244 -34,0	11,4 x
33.1	Reparatur von Metallerzeugnissen, Maschinen und Ausrüstungen	a b	140 808 -7,0	16 636 -38,1	10 623 -49,3	11,8 x
33.2	Installation von Maschinen und Ausrüstungen a. n. g.	a b	145 263 -9,0	15 927 -41,6	11 621 -8,7	11,0 x
	<b>Insgesamt</b>	<b>a b</b>	<b>24 601 909 +2,0</b>	<b>11 312 970 +3,3</b>	<b>5 709 236 +6,5</b>	<b>46,0 x</b>

**6. Betriebe, Beschäftigte, geleistete Arbeitsstunden, Entgelte und Umsatz des Verarbeitenden Gewerbes  
sowie des Bergbaus und der Gewinnung von Steinen und Erden nach Verwaltungsbezirken  
Berichtsmonat Februar 2016**

Verwaltungsbezirk	Betriebe	Beschäftigte	Geleistete Arbeits- stunden	Entgelte	Gesamtumsatz	
					insgesamt	darunter Auslands- umsatz
		Anzahl		1 000	1 000 EUR	
Kreisfreie Städte						
Düsseldorf	70	29 364	3 843	150 152	853 825	422 666
Duisburg	60	30 800	3 792	128 088	725 245	226 300
Essen	71	13 223	1 735	53 491	274 934	123 094
Krefeld	67	17 863	2 336	77 633	687 242	434 133
Mönchengladbach	61	12 229	1 591	48 634	210 087	91 684
Mülheim a. d. Ruhr	38	11 385	1 436	49 700	214 505	132 117
Oberhausen	36	7 687	1 017	34 700	171 562	116 144
Remscheid	64	11 737	1 663	46 561	209 139	110 500
Solingen	62	9 845	1 389	32 562	160 161	78 588
Wuppertal	103	22 657	3 092	96 227	345 387	196 786
Kreise						
Kleve	76	10 367	1 399	34 365	240 001	120 236
Mettmann	191	35 637	4 888	145 703	641 883	260 231
Rhein-Kreis Neuss	86	24 542	3 246	122 394	806 171	416 264
Viersen	88	11 556	1 555	38 206	227 934	71 397
Wesel	92	16 877	2 257	65 616	444 040	239 852
Regierungsbezirk Düsseldorf	1 165	265 769	35 238	1 124 031	6 212 116	3 039 993
Kreisfreie Städte						
Bonn	32	6 819	899	26 353	98 216	56 448
Köln	123	47 210	6 153	232 939	2 220 381	1 410 188
Leverkusen	30	13 148	1 721	63 898	614 109	437 507
Kreise						
Städteregion Aachen	140	31 538	4 307	125 460	735 728	311 488
darunter kreisfreie Stadt Aachen	56	15 358	2 081	61 035	403 936	183 124
Düren	81	14 141	1 891	57 789	286 997	154 218
Rhein-Erft-Kreis	75	18 235	2 459	91 976	745 384	287 097
Euskirchen	45	8 802	1 107	29 456	134 682	43 633
Heinsberg	62	9 273	1 148	30 137	186 908	68 180
Oberbergischer Kreis	147	29 765	3 996	106 739	591 651	277 642
Rheinisch-Bergischer Kreis	59	10 653	1 339	41 863	167 284	80 345
Rhein-Sieg-Kreis	129	19 811	2 567	71 370	435 606	183 836
Regierungsbezirk Köln	923	209 395	27 586	877 981	6 216 945	3 310 581
Kreisfreie Städte						
Bottrop	19	6 323	805	22 721	70 078	22 925
Gelsenkirchen	33	7 758	1 001	34 653	228 433	68 393
Münster	38	8 614	1 213	34 640	209 994	94 066

**Noch: 6. Betriebe, Beschäftigte, geleistete Arbeitsstunden, Entgelte und Umsatz des Verarbeitenden Gewerbes  
sowie des Bergbaus und der Gewinnung von Steinen und Erden nach Verwaltungsbezirken  
Berichtsmonat Februar 2016**

Verwaltungsbezirk	Betriebe	Beschäftigte	Geleistete Arbeits- stunden	Entgelte	Gesamtumsatz	
					insgesamt	darunter Auslands- umsatz
		Anzahl		1 000	1 000 EUR	
Kreise						
Borken	202	33 471	4 544	106 270	571 170	211 837
Coesfeld	75	10 455	1 446	34 976	261 662	89 285
Recklinghausen	107	15 674	2 121	56 662	456 151	235 237
Steinfurt	169	31 282	4 262	101 358	651 548	300 781
Warendorf	104	24 292	3 152	91 917	548 227	313 385
<b>Regierungsbezirk Münster</b>	<b>747</b>	<b>137 869</b>	<b>18 544</b>	<b>483 196</b>	<b>2 997 262</b>	<b>1 335 909</b>
Kreisfreie Stadt						
Bielefeld	85	18 170	2 428	65 687	320 205	112 431
Kreise						
Gütersloh	206	54 059	7 085	183 774	1 367 114	560 851
Herford	152	25 380	3 425	78 592	525 716	178 424
Höxter	49	7 663	1 018	23 076	146 536	37 649
Lippe	115	24 334	3 191	87 852	483 144	237 551
Minden-Lübbecke	151	26 853	3 772	94 698	533 909	214 101
Paderborn	119	22 138	2 971	75 577	406 863	118 737
<b>Regierungsbezirk Detmold</b>	<b>877</b>	<b>178 597</b>	<b>23 890</b>	<b>609 256</b>	<b>3 783 488</b>	<b>1 459 744</b>
Kreisfreie Städte						
Bochum	66	11 208	1 448	42 186	263 863	68 352
Dortmund	89	18 347	2 473	73 715	369 947	159 644
Hagen	67	11 656	1 520	46 529	334 283	118 915
Hamm	43	7 458	1 006	26 701	191 152	60 205
Herne	27	6 892	746	24 543	71 903	43 021
Kreise						
Ennepe-Ruhr-Kreis	143	25 008	3 327	94 880	475 834	217 428
Hochsauerlandkreis	148	26 022	3 519	89 180	479 403	171 369
Märkischer Kreis	327	56 990	7 701	209 263	1 114 313	469 814
Olpe	125	22 193	2 974	78 838	421 208	144 408
Siegen-Wittgenstein	154	31 489	4 194	119 043	584 468	263 738
Soest	119	27 399	3 759	99 691	633 772	269 637
Unna	107	20 312	2 627	78 982	451 952	180 211
<b>Regierungsbezirk Arnsberg</b>	<b>1 415</b>	<b>264 974</b>	<b>35 293</b>	<b>983 552</b>	<b>5 392 099</b>	<b>2 166 743</b>
<b>Land Nordrhein-Westfalen</b>	<b>5 127</b>	<b>1 056 604</b>	<b>140 552</b>	<b>4 078 016</b>	<b>24 601 909</b>	<b>11 312 970</b>



## 7. Betriebe, Beschäftigte und Umsatz in Nordrhein-Westfalen nach fachlichen Betriebsteilen

Systematik-Nr.	Wirtschaftszweig  a = Februar 2016 b = Veränderung gegenüber gleichem Vorjahreszeitraum in %		Betriebs- teile	Beschäftigte	Umsatz		
					insgesamt	darunter Auslandsumsatz	
			Anzahl		1 000 EUR		%
B	Bergbau und Gewinnung von Steinen und Erden	a	44	16 459	76 117	12 708	16,7
		b	-4,3	-17,6	-20,9	-2,5	x
05	Kohlenbergbau	a	15	13 971	47 973	5 347	11,1
		b	-11,8	-20,2	-28,1	-13,0	x
08	Gewinnung von Steinen und Erden, sonstiger Bergbau	a	29	2 488	28 143	7 361	26,2
		b	-	+0,9	-4,7	+7,0	x
C	Verarbeitendes Gewerbe	a	7 429	1 007 569	21 266 708	9 629 613	45,3
		b	-0,2	-0,2	+1,3	+1,9	x
10	Herstellung von Nahrungs- und Futtermitteln	a	579	72 872	2 127 267	485 481	22,8
		b	+1,9	+5,0	+4,1	+3,4	x
10.1	Schlachten und Fleischverarbeitung	a	140	18 078	720 886	157 712	21,9
		b	+8,5	+17,4	+0,1	-0,1	x
10.3	Obst- und Gemüseverarbeitung	a	38	4 541	188 979	36 946	19,6
		b	+2,7	+1,3	+12,4	+10,8	x
10.5	Milchverarbeitung	a	24	2 841	114 085	27 957	24,5
		b	+9,1	+7,9	+1,5	+5,8	x
10.6	Mahl- und Schäl­müh­len, Her­stellung von Stärke und Stärkeerzeugnissen	a	29	2 286	91 779	31 780	34,6
		b	+11,5	+1,1	+6,6	+9,6	x
10.7	Herstellung von Back- und Teigwaren	a	183	22 741	294 526	29 119	9,9
		b	-2,1	+1,4	+4,4	-8,7	x
10.8	Herstellung von sonstigen Nahrungsmitteln	a	119	19 346	553 991	154 422	27,9
		b	-1,7	+0,7	+7,5	+11,0	x
11	Getränkeherstellung	a	66	7 590	221 368	23 648	10,7
		b	+1,5	-8,2	+2,7	+32,7	x
12	Tabakverarbeitung	a	3	640	21 994	7 900	35,9
		b	-	+0,5	+25,8	+11,3	x
13	Herstellung von Textilien	a	153	15 526	242 913	119 050	49,0
		b	+1,3	+3,9	+11,7	+12,7	x
13.2	Weberei	a	28	3 423	56 214	31 037	55,2
		b	-	+0,1	+13,4	+8,4	x
13.3	Veredlung von Textilien und Bekleidung	a	18	1 580	18 626	6 105	32,8
		b	-5,3	+6,5	+19,2	.	x
13.9	Herstellung von sonstigen Textilwaren	a	99	10 246	165 114	81 196	49,2
		b	+2,1	+4,7	+10,8	+15,1	x
14	Herstellung von Bekleidung	a	30	4 795	118 537	50 236	42,4
		b	-3,2	-4,6	-4,6	+5,3	x
15	Herstellung von Leder, Lederwaren und Schuhen	a	17	1 733	51 056	23 830	46,7
		b	+21,4	+1,2	+3,5	+2,2	x
16	Herstellung von Holz-, Flecht-, Korb- und Korkwaren (ohne Möbel)	a	98	11 597	218 464	56 720	26,0
		b	-	-1,0	+7,5	+7,4	x
17	Herstellung von Papier, Pappe und Waren daraus	a	179	26 050	578 826	229 611	39,7
		b	-1,6	-0,6	+5,9	+7,2	x
17.1	Herstellung von Holz- und Zellstoff, Papier, Karton und Pappe	a	48	7 201	224 622	117 544	52,3
		b	-2,0	-0,7	+3,2	+9,8	x
17.2	Herstellung von Waren aus Papier, Karton und Pappe	a	131	18 849	354 203	112 067	31,6
		b	-1,5	-0,5	+7,6	+4,7	x
18	Herstellung von Druckerzeugnissen; Vervielfältigung von bespielten Ton-, Bild- und Datenträgern	a	159	16 890	240 979	32 648	13,5
		b	+1,9	-2,8	+3,0	+12,2	x
19	Kokerei und Mineralölverarbeitung	a	25	4 657	390 583	55 256	14,1
		b	-3,8	+2,5	-17,9	-31,1	x
20	Herstellung von chemischen Erzeugnissen	a	543	82 308	2 977 703	1 730 634	58,1
		b	-0,5	-2,6	-2,3	-2,2	x

## Noch: 7. Betriebe, Beschäftigte und Umsatz in Nordrhein-Westfalen nach fachlichen Betriebsteilen

Systematik-Nr.	Wirtschaftszweig  a = Februar 2016 b = Veränderung gegenüber gleichem Vorjahreszeitraum in %	Betriebs- teile	Beschäftigte	Umsatz			
				insgesamt	darunter Auslandsumsatz		
		Anzahl		1 000 EUR		%	
20.1	Herstellung von chemischen Grundstoffen, Düngemitteln und Stickstoffverbindungen, Kunststoffen in Primärformen und synthetischem Kautschuk in Primärformen	a	246	43 856	1 945 886	1 205 743	62,0
b		-2,0	-5,8	-3,6	-2,2	x	
20.3	Herstellung von Anstrichmitteln, Druckfarben und Kitt	a	61	8 830	230 420	108 714	47,2
b		-1,6	+1,7	+4,1	+4,1	x	
20.4	Herstellung von Seifen, Wasch-, Reinigungs- und Körperpflegemitteln sowie von Duftstoffen	a	87	11 713	291 212	108 478	37,3
b		-2,2	-2,4	+1,5	+7,6	x	
20.5	Herstellung von sonstigen chemischen Erzeugnissen	a	128	14 189	403 719	235 978	58,5
b		+4,1	+3,4	+4,3	+3,1	x	
21	Herstellung von pharmazeutischen Erzeugnissen	a	55	11 519	511 609	334 072	65,3
b		-5,2	-1,0	+24,9	+47,5	x	
22	Herstellung von Gummi- und Kunststoffwaren	a	571	63 481	1 037 588	446 311	43,0
b		+1,4	+3,4	+8,0	+7,8	x	
22.1	Herstellung von Gummiwaren	a	56	8 879	163 198	80 703	49,5
b		+7,7	+0,8	+2,3	-0,7	x	
22.2	Herstellung von Kunststoffwaren	a	515	54 602	874 390	365 608	41,8
b		+0,8	+3,8	+9,1	+9,9	x	
23	Herstellung von Glas und Glaswaren, Keramik, Verarbeitung von Steinen und Erden	a	204	23 760	389 111	130 697	33,6
b		+1,0	+0,5	+7,3	+8,5	x	
23.1	Herstellung von Glas und Glaswaren	a	56	9 347	143 431	59 410	41,4
b		+5,7	+2,3	+6,5	+12,0	x	
23.5	Herstellung von Zement, Kalk und gebranntem Gips	a	25	2 053	57 212	14 576	25,5
b		-	-0,2	+5,9	+15,8	x	
23.6	Herstellung von Erzeugnissen aus Beton, Zement und Gips	a	55	4 477	80 255	8 784	10,9
b		+1,9	+1,1	+21,1	+23,4	x	
23.9	Herstellung von Schleifkörpern und Schleifmitteln auf Unterlage sowie sonstigen Erzeugnissen aus nichtmetallischen Mineralien a. n. g.	a	27	3 671	52 854	23 357	44,2
b		-3,6	-2,5	-2,8	-2,5	x	
24	Metallerzeugung und -bearbeitung	a	436	101 259	2 551 604	986 908	38,7
b		-1,8	-2,6	-13,0	-16,3	x	
24.2	Herstellung von Stahlrohren, Rohrform-, Rohrverschluss- und Rohrverbindungsstücken aus Stahl	a	56	15 982	248 059	139 792	56,4
b		-	-2,6	-27,4	-37,7	x	
24.3	Sonstige erste Bearbeitung von Eisen und Stahl	a	107	12 410	380 275	153 271	40,3
b		-0,9	-2,1	-2,7	+1,3	x	
24.4	Erzeugung und erste Bearbeitung von NE-Metallen	a	95	18 880	684 414	281 275	41,1
b		-	-0,6	-9,2	-12,9	x	
24.5	Gießereien	a	131	20 834	291 315	113 199	38,9
b		-2,2	-4,7	-7,1	-15,9	x	
25	Herstellung von Metallerzeugnissen	a	1 290	135 543	2 015 247	734 210	36,4
b		+0,2	+0,7	+4,4	+3,9	x	
25.1	Stahl- und Leichtmetallbau	a	200	18 157	225 337	55 202	24,5
b		+1,5	+7,0	+4,7	+2,9	x	
25.5	Herstellung von Schmiede-, Press-, Zieh- und Stanzteilen, gewalzten Ringen und pulvermetallurgischen Erzeugnissen	a	198	28 981	521 767	191 888	36,8
b		-1,5	-1,5	+2,6	+2,6	x	
25.6	Oberflächenveredlung und Wärmebehandlung; Mechanik a. n. g.	a	266	21 053	254 855	51 509	20,2
b		+1,9	+2,7	+10,2	+1,1	x	
25.7	Herstellung von Schneidwaren, Werkzeugen, Schlössern und Beschlägen aus unedlen Metallen	a	276	34 894	481 422	219 790	45,7
b		-	+0,5	+5,1	+11,3	x	
25.9	Herstellung von sonstigen Metallwaren	a	294	28 935	483 542	197 238	40,8
b		-1,3	-2,1	+0,8	-3,7	x	

# Noch: 7. Betriebe, Beschäftigte und Umsatz in Nordrhein-Westfalen nach fachlichen Betriebsteilen

Systematik-Nr.	Wirtschaftszweig  a = Februar 2016 b = Veränderung gegenüber gleichem Vorjahreszeitraum in %		Betriebs- teile	Beschäftigte	Umsatz		
					insgesamt	darunter Auslandsumsatz	
				Anzahl	1 000 EUR		%
26	Herstellung von Datenverarbeitungsgeräten, elektronischen und optischen Erzeugnissen	a	222	28 515	475 167	252 349	53,1
		b	+4,2	+2,6	+3,9	+2,9	x
26.3	Herstellung von Geräten und Einrichtungen der Telekommunikationstechnik	a	26	3 605	64 671	25 772	39,9
		b	-13,3	-5,1	-17,3	-27,4	x
26.5	Herstellung von Mess-, Kontroll-, Navigations- u. ä. Instru- menten und Vorrichtungen; Herstellung von Uhren	a	121	14 843	198 049	117 425	59,3
		b	+4,3	+3,5	+6,2	+11,3	x
27	Herstellung von elektrischen Ausrüstungen	a	416	75 857	1 266 117	639 001	50,5
		b	-2,8	-0,3	+5,6	+5,3	x
27.1	Herstellung von Elektromotoren, Generatoren, Transformatoren, Elektrizitätsverteilungs- und -schalteinrichtungen	a	152	22 555	393 443	177 016	45,0
		b	-3,2	-0,8	+3,9	-0,9	x
27.3	Herstellung von Kabeln und elektrischem Installations- material	a	105	24 592	313 766	166 752	53,1
		b	-0,9	+2,3	+4,8	+6,5	x
27.4	Herstellung von elektrischen Lampen und Leuchten	a	56	10 030	211 089	102 650	48,6
		b	-8,2	-6,1	+7,7	+10,3	x
27.5	Herstellung von Haushaltsgeräten	a	30	10 739	213 799	120 527	56,4
		b	-	-0,5	+5,4	+5,6	x
28	Maschinenbau	a	1 155	169 075	2 817 978	1 736 698	61,6
		b	-1,5	-	+4,4	+6,7	x
28.1	Herstellung von nicht wirtschaftszweigspezifischen Maschinen	a	282	58 377	1 095 730	611 221	55,8
		b	-1,7	+1,4	+9,6	+6,4	x
28.4	Herstellung von Werkzeugmaschinen	a	98	14 659	176 093	114 215	64,9
		b	-4,9	+1,8	+19,1	+35,6	x
28.9	Herstellung von Maschinen für sonstige bestimmte Wirt- schaftszweige	a	372	43 746	705 001	510 468	72,4
		b	-	-1,8	+1,9	+10,2	x
29	Herstellung von Kraftwagen und Kraftwagenteilen	a	218	74 927	1 794 125	1 122 490	62,6
		b	-2,2	-0,2	+5,2	+5,5	x
29.1	Herstellung von Kraftwagen und Kraftwagenmotoren	a	13	22 293	760 578	592 624	77,9
		b	-7,1	-0,4	-0,6	+0,9	x
29.2	Herstellung von Karosserien, Aufbauten und Anhängern	a	42	8 383	243 638	157 054	64,5
		b	-	+5,8	+21,5	+17,7	x
29.3	Herstellung von Teilen und Zubehör für Kraftwagen	a	163	44 251	789 909	372 812	47,2
		b	-2,4	-1,1	+6,7	+8,5	x
30	Sonstiger Fahrzeugbau	a	40	7 769	235 305	162 571	69,1
		b	-2,4	+0,3	-2,9	-12,4	x
30.2	Schienenfahrzeugbau	a	13	5 280	180 966	142 110	78,5
		b	-7,1	-1,8	-9,3	-14,4	x
31	Herstellung von Möbeln	a	194	25 931	505 637	148 725	29,4
		b	+0,5	+0,4	+9,9	+17,6	x
32	Herstellung von sonstigen Waren	a	98	9 198	104 686	38 483	36,8
		b	+5,4	+2,8	+15,0	+12,3	x
32.4	Herstellung von Spielwaren	a	10	1 618	26 900	4 453	16,6
		b	+11,1	+2,2	+9,9	-12,7	x
32.5	Herstellung von medizinischen und zahnmedizinischen Apparaten und Materialien	a	58	5 415	54 497	23 413	43,0
		b	+7,4	+5,8	+17,3	+16,1	x
33	Reparatur und Installation von Maschinen und Ausrüstungen	a	678	36 077	372 846	82 085	22,0
		b	-1,2	-8,5	-1,6	-11,1	x
33.1	Reparatur von Metallerzeugnissen, Maschinen und Ausrüstungen	a	430	20 512	206 281	45 293	22,0
		b	-1,8	-12,2	+1,6	-5,7	x
33.2	Installation von Maschinen und Ausrüstungen a. n. g.	a	248	15 565	166 564	36 793	22,1
		b	-	-3,1	-5,3	-16,9	x
	Insgesamt	a	7 473	1 024 028	21 342 825	9 642 321	45,2
		b	-0,2	-0,5	+1,2	+1,9	x

# **Veröffentlichungen zur Entwicklung und Struktur im Verarbeitenden Gewerbe sowie im Bergbau und bei der Gewinnung von Steinen und Erden**

## **Betriebsergebnisse**

### **– monatlich**

Inhalt: Betriebe, Beschäftigte, Arbeitsstunden, Entgelte und Umsätze in Nordrhein-Westfalen nach Wirtschaftszweigen und nach Regierungsbezirken sowie kreisfreien Städten und Kreisen insgesamt; aktuellste Produktions- und Auftragseingangsindizes nach Wirtschaftszweigen in Nordrhein-Westfalen. Betriebe, Beschäftigte und Umsatz in Nordrhein-Westfalen nach fachlichen Betriebsteilen.

Bestellnummer: E133

### **– jährlich**

Inhalt: Betriebe, Beschäftigte, Arbeitsstunden, Entgelte und Umsätze in Nordrhein-Westfalen nach Wirtschaftszweigen und nach Regierungsbezirken sowie kreisfreien Städten und Kreisen. Betriebe, Beschäftigte, Entgelte und Umsatz in Nordrhein-Westfalen nach Wirtschaftszweigen und Größenklassen.

Bestellnummer: E123

## **Produktion**

Inhalt: Produktion von ca. 5 000 Gütern und Gütergruppen nach Menge und Wert

Bestellnummer: E153

## **Unternehmens- und Betriebsergebnisse – Investitionen**

### **– jährlich**

Inhalt: Unternehmen, Beschäftigte und Umsatz, Investitionen der Unternehmen nach Wirtschaftszweigen und Unternehmens- bzw. Betriebsgrößenklassen; Investitionen der Betriebe nach Wirtschaftszweigen, Betriebs- und Umsatzgrößenklassen. Jährliche Ergebnisse für Gemeinden.

Bestellnummer: E163

**Weitere Auskünfte zu diesen Veröffentlichungen erteilt Ihnen gerne der statistische Auskunftsdienst unter der Telefon-Nr. (0211) 9449-2495 oder per E-Mail unter [statistik-info@it.nrw.de](mailto:statistik-info@it.nrw.de).**