



und Erden. .	2	x	.	.	1200	Tabakerzeugnisse (ohne Abfälle) . . . . .	5	x
rdgas-	-	-	-	-	1299	Veredlung von Erzeugnissen dieser Güter-	-	-
ergbau	-	-	-	-	13	abteilung . . . . .	-	-
und Erden. .	2	x	.	.	1310	Textilien . . . . .	237	x
.	962	x	24 479 717	22	1310	Textile Spinnstoffe und Garne, . . . . .	10	17 099 206
.	92	x	4 232 700	32	1320	Gewebe, . . . . .	43	69 407 753
.	22	x	196 962	7	1330	Textilveredlung, . . . . .	48	x
.	157	x	4 410 627	31	1391	Gewirke und Gestricke, . . . . .	12	x
erzeugnisse .	10	x	79 693	5	1392	Konfektionierte Textilwaren (ohne Bekleidung) . .	70	x
oren,	6	x	148 319	14	1393	Teppiche und textile Fußbodenbeläge,	kg	14
.	12	x	495 480	26	1394	auch konfektioniert . . . . .	kg	4
. g. . . . .	42	x	1 211 722	36	1395	Vliesstoffe (auch getränkt, bestrichen, überzogen	kg	12
.	11	.	2 885 581	30	1396	oder mit Lagen versehen) und Erzeugnisse	65	x
.	4	.	97 467	16	1399	daraus (ohne Bekleidung) . . . . .	5	x
peiseeis) . .	27	x	1 342 737	8	14	Technische Textilien . . . . .	49	x
.	4	x	116 086	10	1411	Sonstige Textilwaren, a. n. g. . . . .	-	-
.	26	x	577 201	19	1412	Bekleidung . . . . .	49	x
.	13	x	460 971	42	1413	Bekleidung aus Leder oder rekonstituiertem	-	-
.	508	x	3 186 592	26	1414	Leder (einschl. Mänteln) (ohne Bekleidungs-	-	-
kg	55	.	.	.	1415	zubehör, Schuhe und Kopfbedeckungen) . . . . .	St	11
t	2	.	.	.	1416	Arbeits- und Berufsbekleidung . . . . .	11	1 075 085
t	7	.	.	.	1417	Sonstige Oberbekleidung (ohne Arbeits-	St	19
kg	41	.	605 557 331	30	1418	und Berufsbekleidung) . . . . .	11	5 795 500
kg	11	.	124 048 886	26	1419	Wäsche, . . . . .	12	x
kg	24	x	474 688	17	1420	Bekleidung und Bekleidungszubehör, a. n. g. . . .	12	x
.	24	x	465 843	18	1431	Pelzwaren . . . . .	-	-
ereitungen,	2	.	.	.	1439	Strumpfwaren, . . . . .	4	x
n oder zum	61	x	786 590	17	1499	Bekleidung a. n. g., aus Gewirken oder Gestricke	St	4
inem Inhalt	29	x	453 031	12	1499	Veredlung von Erzeugnissen dieser Güterab-	2	x
.	26	.	.	.	15	teilung (ohne Bekleidung aus textilen Stoffen) . .	33	x
ereitet	.	.	.	.	1511	Leder und Lederwaren . . . . .	-	-
Güter-	.	.	.	.	1512	Leder und Lederfaserstoff; zugerichtete	4	x
.	.	.	.	.	1520	und gefärbte Felle . . . . .	16	x
.	.	.	.	.	1599	Lederwaren (ohne Lederbekleidung und Schuhe) .	13	x
.	.	.	.	.	.	Schuhe . . . . .	-	-
.	.	.	.	.	.	Veredlung von Erzeugnissen dieser Güter-	-	-
.	.	.	.	.	.	abteilung . . . . .	-	-

## Statistische Berichte

### Studierende an Hochschulen in Nordrhein-Westfalen

Wintersemester 2014/15



# **Studierende an den Hochschulen in Nordrhein-Westfalen**

## **Wintersemester 2014/15**

**Bestell-Nr. B313 2014 00  
(Kennziffer B III – j/14)**

Herausgegeben von  
Information und Technik Nordrhein-Westfalen, Geschäftsbereich Statistik  
Mauerstraße 51, 40476 Düsseldorf • Postfach 10 11 05, 40002 Düsseldorf  
Telefon 0211 9449-01 • Telefax 0211 9449-8000  
Internet: <http://www.it.nrw.de>  
E-Mail: [poststelle@it.nrw.de](mailto:poststelle@it.nrw.de)

Erschienen im März 2016

Alle Statistischen Berichte finden Sie als PDF-Datei zum kostenlosen  
Download in unserer Internet-Rubrik „Publikationen“.  
© Information und Technik NRW, Düsseldorf, 2016  
Auszugsweise Vervielfältigung und Verbreitung mit Quellenangabe gestattet.

# Inhalt

	Seite
<b>Hinweise</b> .....	4
<b>Vorbemerkung</b> .....	5
<b>Zusammenfassung der Ergebnisse</b> .....	5
<b>Begriffsbestimmungen</b> .....	6
<b>Grafiken</b> .....	8
<b>Tabellenteil</b>	
1. Studierende und Studienanfänger/-innen insgesamt nach Hochschularten und Hochschulen .....	18
2. Studierende nach Hochschularten, Fächergruppen und angestrebten Abschlussprüfungen nach Prüfungsgruppen .....	29
3. Studierende insgesamt nach Hochschularten, Hochschul- und Fachsemestern .....	60
4. Ausländische Studierende und Studienanfänger/-innen nach Hochschularten und Staatsangehörigkeiten .....	61
5. Bildungsinländer/-innen nach Hochschularten und Staatsangehörigkeiten .....	72
<b>Anhang</b>	
Hochschulen im Wintersemester 2014/15 nach Hochschularten und Trägerschaft .....	82
Systematik der Prüfungsgruppen und zugeordnete Abschlussprüfungen .....	84

## Hinweise

### Abkürzungen

ev.	=	evangelisch
FH	=	Fachhochschule
GH	=	Gesamthochschule
H	=	Hochschule
HZB	=	Hochschulzugangsberechtigung
kath.	=	katholisch
LA	=	Lehramt
lfd.Nr.	=	laufende Nummer
phil.	=	philosophische
priv.	=	private
r.-k.	=	römisch-katholisch
theol.	=	theologische
U	=	Universität

### Zeichenerklärung

(nach DIN 55 301)

0	weniger als die Hälfte von 1 in der letzten besetzten Stelle, jedoch mehr als nichts
–	nichts vorhanden (genau null)
x	Tabellenfach gesperrt, weil Aussage nicht sinnvoll
.	Zahlenwert unbekannt oder geheim zu halten
( )	Aussagewert eingeschränkt, da der Wert Fehler aufweisen kann

## Vorbemerkung

### Vorwort

Der vorliegende Bericht enthält Strukturdaten über die Studierenden im Wintersemester 2014/15 an den Hochschulen in Nordrhein-Westfalen.

Die Daten dieses Bandes basieren auf der Studierendenstatistik. Gesetzliche Grundlage hierfür ist das seit dem Wintersemester 1992/93 geltende Gesetz über die Statistik für das Hochschulwesen (Hochschulstatistikgesetz) vom 2. November 1990 (BGBl. I S. 2414), zuletzt geändert durch Artikel 2 des Gesetzes vom 25.06.2005 (BGBl. I S. 1860). Das bedeutet, dass die erhobenen Daten in der gleichen Gliederung und im gleichen Merkmalsumfang auch in den anderen statistischen Landesämtern vorliegen.

Bei Vergleichen zwischen den Bundesländern sind variierende Abgrenzungen zu beachten. Für den Nachweis der Studierendendaten in Nordrhein-Westfalen gilt, dass ausschließlich Hauptthörer/-innen ausgewiesen werden.

### Bitte beachten Sie:

Die systematische Darstellung der angestrebten Abschlussprüfungen der Studierenden wurde zum Wintersemester 2009/10 umgestellt. Sie entspricht nun, bis auf marginale Abweichungen, der Systematik des Statistischen Bundesamtes. Die Abweichungen ergeben sich aus dem landesspezifischen Ausweis der Lehramtsstudierenden. Dies betrifft im vorliegenden Band die Tabelle 3. Vergleiche mit den Veröffentlichungen der Vorjahre werden dadurch erschwert. Fragen hierzu beantwortet Ihnen unser Auskunftsdienst ([hochschulstatistik@it.nrw.de](mailto:hochschulstatistik@it.nrw.de)).

Die Studienfachsystematik NRW und die Zuordnung der hochschulspezifischen Fächer zu einheitlichen Studienfächern, Studienbereichen und Fächergruppen in NRW wurde zum Wintersemester 2007/08 grundlegend revidiert und der Systematik des Statistischen Bundesamtes angeglichen. Dies betrifft im vorliegenden Band die Tabelle 2. Sollten Sie Vergleiche mit den Veröffentlichungen vor dem Wintersemester 2007/08 anstreben, bitten wir Sie auf die Zeitreihen in der aktuellen Fassung des Statistischen Berichtes „Hochschulen in Nordrhein-Westfalen“ zurückzugreifen.

Weitere Auskünfte zum Thema „Hochschulstatistik“ erhalten Sie unter der E-Mail-Adresse:  
[hochschulstatistik@it.nrw.de](mailto:hochschulstatistik@it.nrw.de)

### Zusammenfassung der Ergebnisse

Im Wintersemester 2014/15 waren 717 858 Studierende an den Hochschulen in Nordrhein-Westfalen eingeschrieben, was einen Zuwachs von 4,5 Prozent im Vergleich zum Vorjahressemester bedeutet. Im Wintersemester 2013/14 waren 686 569 Studierende immatrikuliert.

Die größte Hochschule gemessen an den Studierendenzahlen blieb die Fernuniversität Hagen (66 848), vor der Universität Köln (52 353). Auf den weiteren Plätzen rangierten wieder die Universität Münster (42 288), die Technische Hochschule Aachen (42 202) und die Universität Bochum (42 627). Diese Rangfolge lässt sich auch bei den 634 553 deutschen Studierenden beobachten. Sie waren am häufigsten an der Fernuniversität Hagen eingeschrieben (60 094), ebenfalls gefolgt von der Universität Köln (46 653) und der Universität Münster (39 126). Für die 82 138 ausländischen Studierenden war die Rangfolge eine andere. Die meisten ausländischen Studierenden waren im betrachteten Semester an der Universität Duisburg-Essen (7 411), gefolgt von der Technischen Hochschule Aachen (7 015) und der Fernuniversität Hagen (6 754).

66 Prozent (471 119) der Studierenden waren an einer Universität eingeschrieben, 32 Prozent (228 592) studierten an einer Fachhochschule. Die restlichen drei Prozent verteilten sich auf die Verwaltungsfachhochschulen (10 789), Kunsthochschulen (6 915) und theologischen Hochschulen (443).

58 740 Studierende strebten im Wintersemester 2014/15 einen Lehramtsabschluss an, davon 18 007 in den „klassischen“ Lehramtsstudiengängen, 30 564 in den Lehramt Bachelorstudiengängen und 10 169 in einem Lehramt Master. Im Mai 2009 ist ein neues Lehrerausbildungsgesetz in Kraft getreten. Demnach hatten die Hochschulen bis spätestens zum Wintersemester 2011/12 Zeit, ihre Lehramtsstudiengänge auf Bachelor- und Masterstudiengänge umzustellen.

Studierende, die ihre Ausbildung nach den zuvor geltenden Regelungen (Staatsexamen) begonnen haben, können sie nach den alten Regelungen beenden. Auch Erweiterungsstudiengänge in einem neuen Fach können noch als klassisches Lehramtsstudium fortgeführt werden. Nach erfolgreichem Bachelorstudiengang erwerben die Absolvent(inn)en den jeweiligen Bachelor (z.B. „Bachelor of Arts“); nach erfolgreichem Masterstudiengang erwerben sie den „Master of Education“.

An bestimmten Hochschulen ist es Bachelorstudierenden mit einer vorgegebenen Fächerkombination ebenfalls möglich, ihr Studium mit einem „Master of Education“ fortzusetzen (= sog. polyvalenter Bachelorstudiengang mit Lehramtsoption).

Der statistische Nachweis der zukünftigen Lehramtsabsolvent(inn)en ist wegen der polyvalenten Bachelorstudiengänge mit Lehramtsoption schwierig, da unklar ist, wie viele der Studierenden später tatsächlich in einen Lehramtsstudiengang „Master of Education“ wechseln werden.

Der am stärksten besetzte Studienbereich war der Bereich Wirtschaftswissenschaften mit (129 675) Studierenden. Danach folgten Informatik (52 359), Maschinenbau/Verfahrenstechnik (51 009), Rechtswissenschaft (37 162) und Psychologie (25 847).

Die Wirtschaftswissenschaften standen mit 60 257 immatrikulierten Frauen und 69 418 immatrikulierten Männern bei beiden Geschlechtern an erster Stelle, jedoch zeigten sich erhebliche Unterschiede in den weiteren Rängen. Bei den Frauen waren Rechtswissenschaften (19 950), Psychologie (18 766) und Germanistik (16 285) auf der Skala weit oben, die Männer bevorzugten Fächer aus den Bereichen Informatik (42 292), Maschinenbau (41 987) und Elektrotechnik (20 117).

## Begriffsbestimmungen

### Abschlussprüfung

Abgelegte akademische Abschlussprüfungen, die ein Hochschulstudium abschließen. Abschlüsse von Aufbau-, Ergänzungs-, Zusatz- und Zweitstudiengängen sowie staatliche und kirchliche Prüfungen werden erfasst, sofern sie ein Hochschulstudium abschließen. Nicht erfasst werden hingegen Vor- und Zwischenprüfungen sowie Laufbahnprüfungen, wie die zweite Staatsprüfung als Abschluss der Referendarausbildung.

### Bildungsinländer/-innen

Studierende mit ausländischer Staatsangehörigkeit, die ihre Hochschulzugangsberechtigung in Deutschland erworben haben. Nicht als Bildungsinländer/-innen zählen ausländische Studierende, die ihre Hochschulzugangsberechtigung an einem Studienkolleg in Deutschland erworben haben.

### Fächergruppe

Für die Darstellung aggregierter Ergebnisse der Studierenden- und Prüfungsstatistik werden mehrere verwandte, hochschulspezifische Studienfächer zu einheitlichen Studienfächern, diese zu Studienbereichen und diese wiederum zu acht großen Fächergruppen zusammengefasst.

### Fachhochschulen für öffentliche Verwaltung (Verwaltungsfachhochschulen)

Verwaltungsfachhochschulen sind verwaltungsinterne Fachhochschulen, an denen ausschließlich der Beamtennachwuchs für den gehobenen nichttechnischen Dienst ausgebildet wird.

### Fachhochschulen (ohne Verwaltungsfachhochschulen)

Fachhochschulen bereiten durch anwendungsbezogene Lehre auf berufliche Tätigkeiten vor, die die Anwendung wissenschaftlicher Erkenntnisse und Methoden oder die Fähigkeit zu künstlerischer Gestaltung erfordern. In diesem Rahmen nehmen Fachhochschulen Forschungs- und Entwicklungsauf-

gaben und künstlerisch-gestalterische Aufgaben wahr, die zur wissenschaftlichen oder künstlerischen Grundlegung und Weiterentwicklung von Lehre und Studium erforderlich sind.

### Fachsemester

In einem Studiengang verbrachte Semester (einschließlich des Berichtsemesters). Soweit von der Hochschule anerkannt, zählen hierzu auch angerechnete Fachsemester aus anderen Studien- oder Ausbildungsgängen im In- und Ausland.

### Gasthörer/-innen

Teilnehmer/-innen an einzelnen Kursen oder Lehrveranstaltungen. Eine Hochschulzugangsberechtigung ist nicht erforderlich, ein Fachstudium mit Abschlussprüfung ist für Gasthörer/-innen nicht möglich.

### Haupt Hörer/-innen

Studierende, die nur an einer Hochschule eingeschrieben sind. Sofern Studierende im selben oder in weiteren Studiengängen an verschiedenen Hochschulen eingeschrieben sind, zählen sie an derjenigen Hochschule als Haupt Hörer/-innen, an der sie schwerpunktmäßig studieren. In der anderen Hochschule werden sie als Nebenhörer/-innen gemeldet. Anzumerken ist, dass bei den Publikationen von IT.NRW in seiner Funktion als statistisches Landesamt grundsätzlich nur die Haupt Hörer/-innen ausgewiesen werden, wohingegen das Statistische Bundesamt in der Regel Haupt- und Nebenhörer/-innen ausweist.

### Hochschulsemester

Gesamtzahl der Semester, in denen ein Studierender an einer Hochschule im Bundesgebiet immatrikuliert war (einschließlich des Berichtsemesters sowie der Urlaubs- und Praxissemester).

### Kunsthochschulen

Kunsthochschulen dienen der Pflege der Künste auf den Gebieten der bildenden Kunst, der Musik und der darstellenden Kunst durch Lehre und Studium, Kunstausübung und künstlerische Entwicklungsvorhaben. Im Rahmen der ihnen obliegenden Lehrerbildung und anderer wissenschaftlicher Fächer nehmen sie darüber hinaus die Aufgaben wissenschaftlicher Hochschulen einschließlich der Forschung wahr. Sie bereiten auf künstlerische Berufe und auf Berufe vor, deren Ausübung künstlerische Fähigkeiten erfordern. Sie fördern den künstlerischen Nachwuchs und im Rahmen ihres Auftrages den wissenschaftlichen Nachwuchs.

### Nebenhörer/-innen (Zweithörer/-innen)

Studierende, die zugleich als Haupt Hörer/-innen an einer anderen Hochschule eingeschrieben sind. Bei der melden der Hochschule sind diese Studierenden Nebenhörer/-innen (Zweithörer/-innen), (siehe auch Haupt Hörer/-innen).

### Prüfungsgruppe

Zusammenfassung mehrerer Abschlussprüfungen zu einer größeren Einheit.

### **Studienanfänger/-innen**

Studierende im ersten Hochschulsesemester (Erstimmatrikulierte) oder im ersten Semester eines bestimmten Studiengangs (erstes Fachsemester). Studienanfänger/-innen im ersten Hochschulsesemester sind Studierende, die sich im betrachteten Semester erstmals an einer Hochschule in Deutschland eingeschrieben haben. In den Tabellen dieser Veröffentlichung werden als Studienanfänger/-innen diejenigen Studierenden ausgewiesen, die sich im 1. Hochschulsesemester befinden.

### **Studienfach**

Zentrales Erhebungsmerkmal der Studierenden- und Prüfungsstatistik. Ein Studienfach ist eine in den Prüfungsordnungen festgelegte Bezeichnung für eine wissenschaftliche oder künstlerische Disziplin, in der ein Studienabschluss möglich ist (Beispiel: Studienfach Chemie).

### **Studienbereich**

Für die Darstellung von aggregierten Ergebnissen der Studierenden- und Prüfungsstatistik werden mehrere aufeinander bezogene oder verwandte Studienfächer zu Studienbereichen zusammengefasst. Grundlage hierfür ist die Fächersystematik. Sie weicht in Nordrhein-Westfalen geringfügig von der des Statistischen Bundesamtes ab. In der Systematik NRW gab es 2014 insgesamt 57 Studienbereiche.

### **Studiengang**

Eine in der Studien- und Prüfungsordnung vorgesehene berufsqualifizierende oder berufsbezogene Hochschulausbildung. Für die Studierenden- und Prüfungsstatistik wird der Studiengang als Kombination der angestrebten Abschlussprüfung mit einem oder dem ersten Studienfach gebildet (Beispiel:

Masterstudium in Chemie). Beim Lehramtsstudium werden innerhalb eines Studiengangs meist mehrere Studienfächer belegt (Beispiel: Lehramtsstudium Sekundarstufe I in den Fächern Deutsch, Chemie).

### **Studienkolleg**

Das Studienkolleg an wissenschaftlichen Hochschulen und an Fachhochschulen vermittelt ausländischen Studienbewerbern, die nicht unmittelbar zum Hochschulstudium zugelassen werden können, die Kenntnisse und Fähigkeiten, die für ein Fachstudium an einer Hochschule in der Bundesrepublik Deutschland erforderlich sind. Sie zählen nicht als Studierende.

### **Studierende (Studenten/Studentinnen)**

In einem Fachstudium immatrikulierte („eingeschriebene“) männliche und weibliche Personen (ohne Beurlaubte, Besucher/-innen des Studienkollegs, Gast- und Nebenhörer/-innen).

### **Theologische Hochschulen**

Theologische Hochschulen sind kirchliche sowie staatliche philosophisch-theologische und theologische Hochschulen (ohne die theologischen Fakultäten/Fachbereiche an Universitäten).

### **Universitäten**

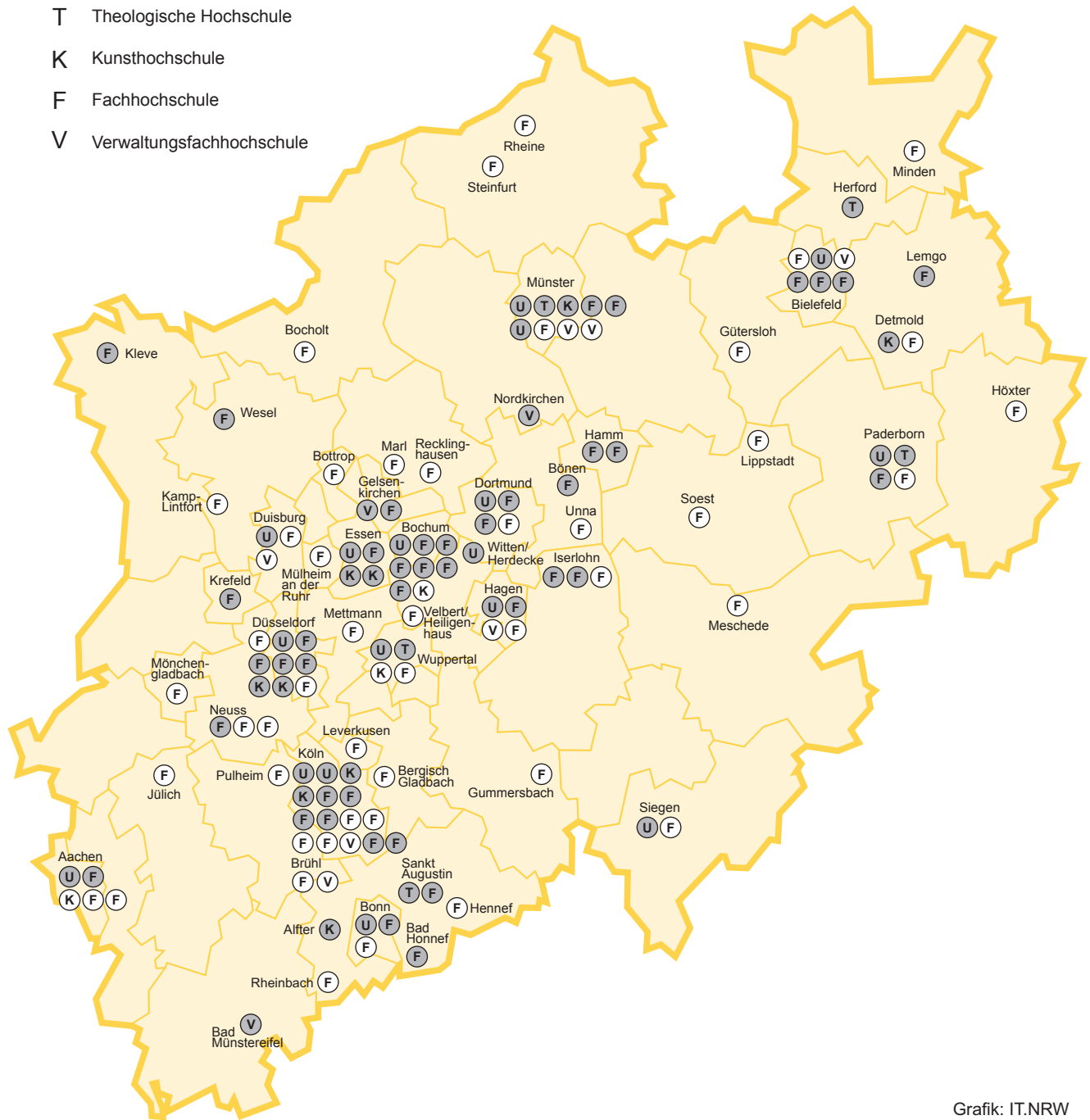
Universitäten dienen der Pflege und Entwicklung der Wissenschaften durch Forschung, Lehre und Studium. Sie bereiten auf berufliche Tätigkeiten vor, die die Anwendung wissenschaftlicher Erkenntnisse und wissenschaftlicher Methoden erfordern. Sie fördern den wissenschaftlichen Nachwuchs.



## Hochschulstandorte in Nordrhein-Westfalen

**Stand: Wintersemester 2014/15**

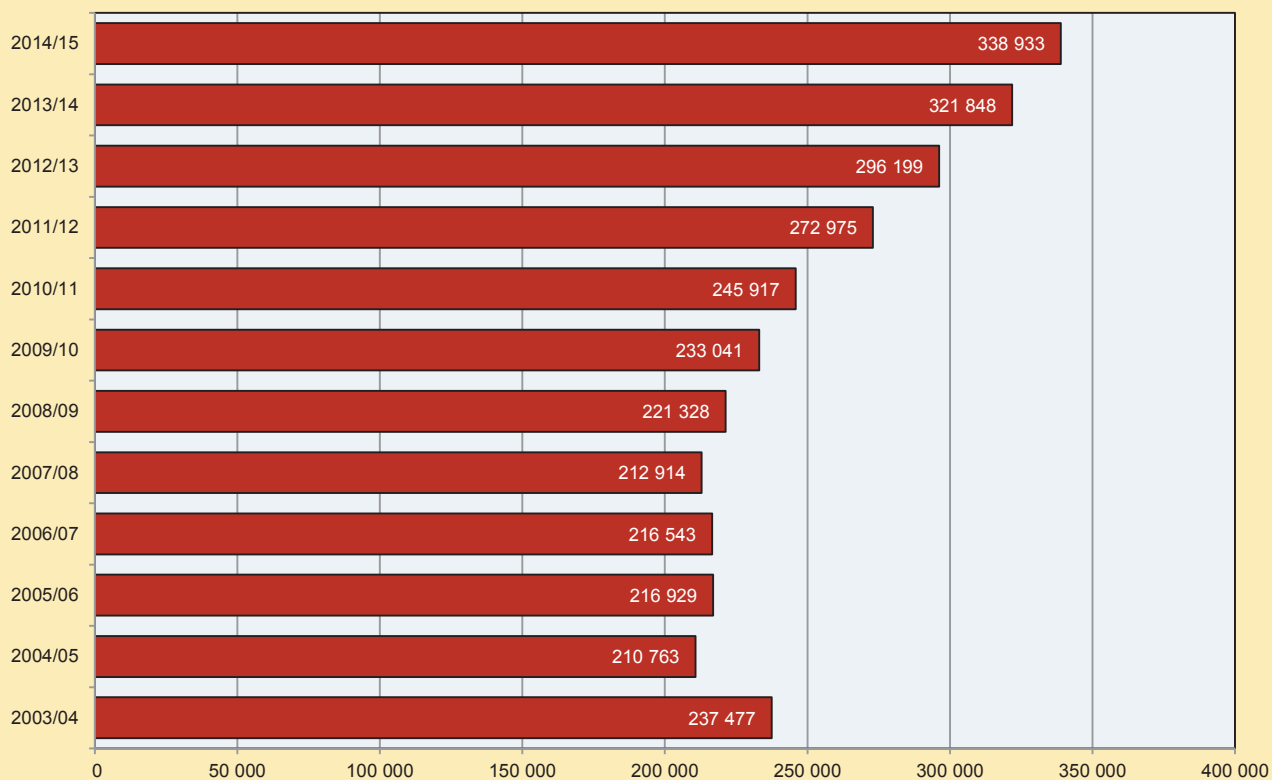
- Hochschule  
 ○ Hochschulabteilung  
 U Universität  
 T Theologische Hochschule  
 K Kunsthochschule  
 F Fachhochschule  
 V Verwaltungsfachhochschule



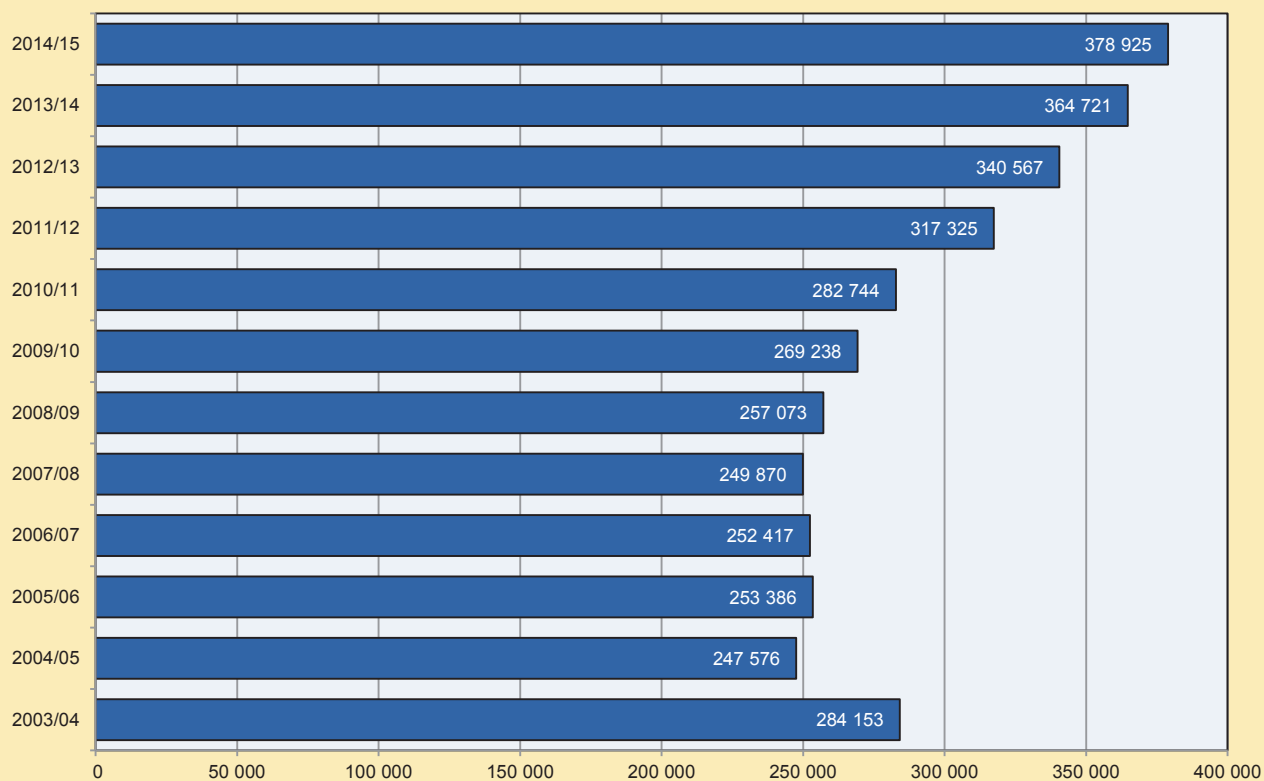
Grafik: IT.NRW

## Wintersemester 2003/04 – 2014/15

## Studentinnen



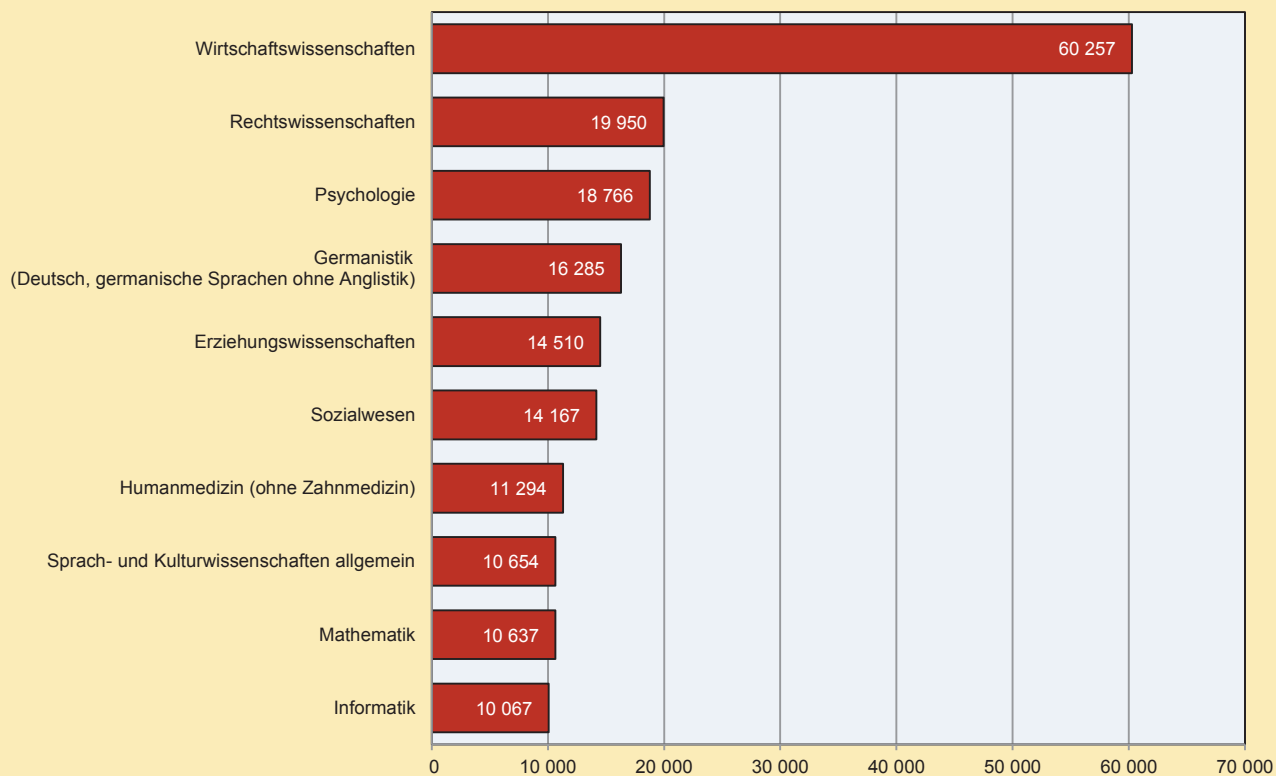
## Studenten



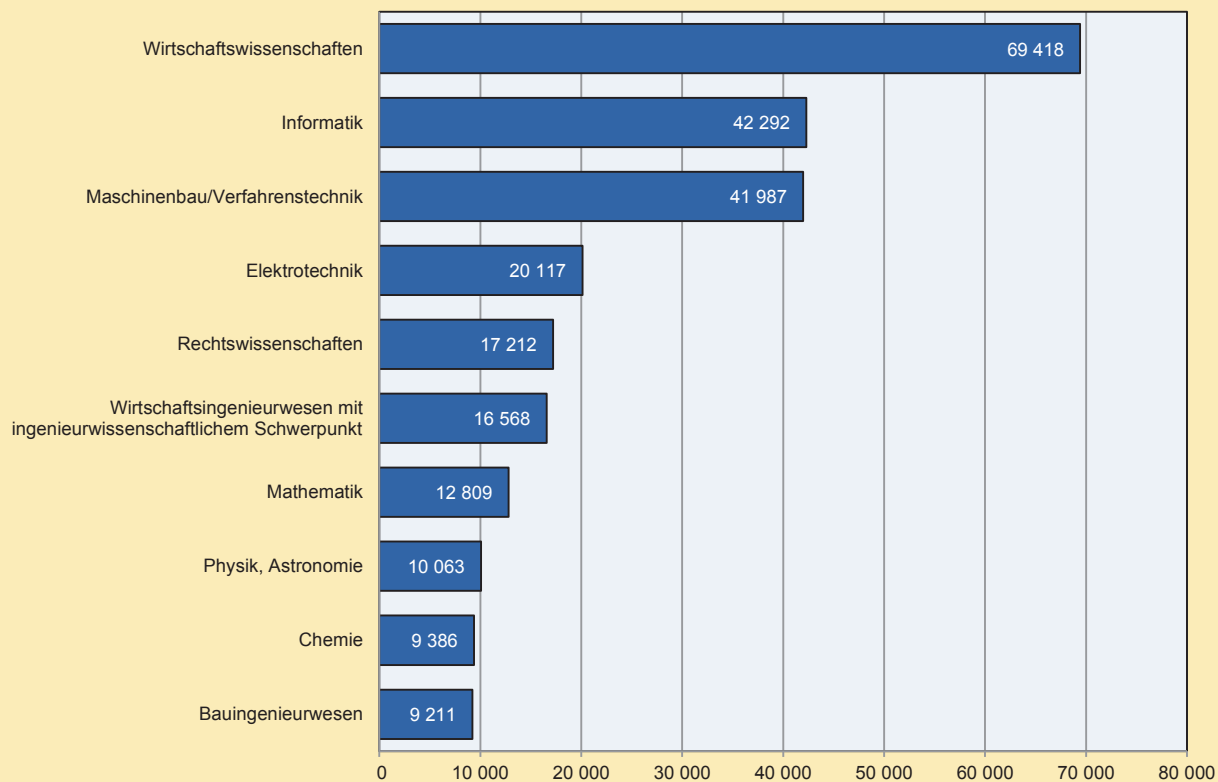
Grafik: IT.NRW

### Top 10 der Studienbereiche im Wintersemester 2014/15 nach Geschlecht

#### Studentinnen



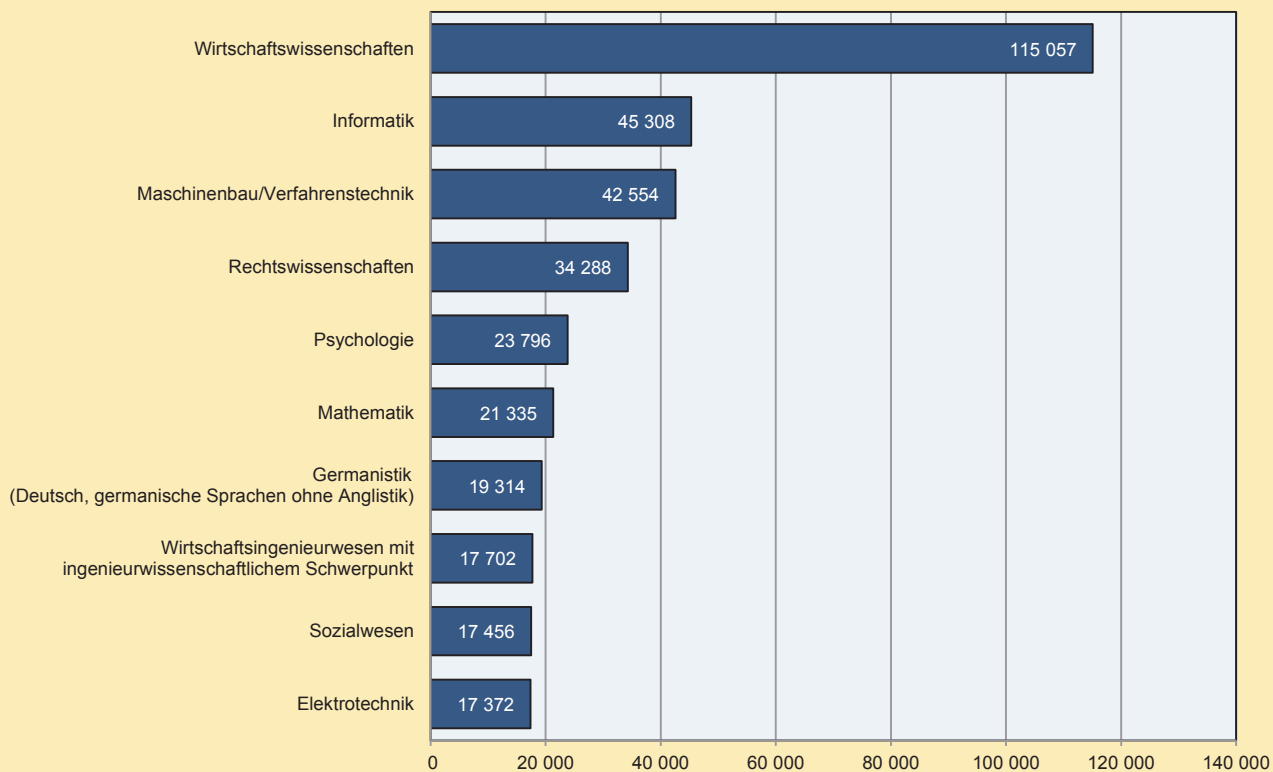
#### Studenten



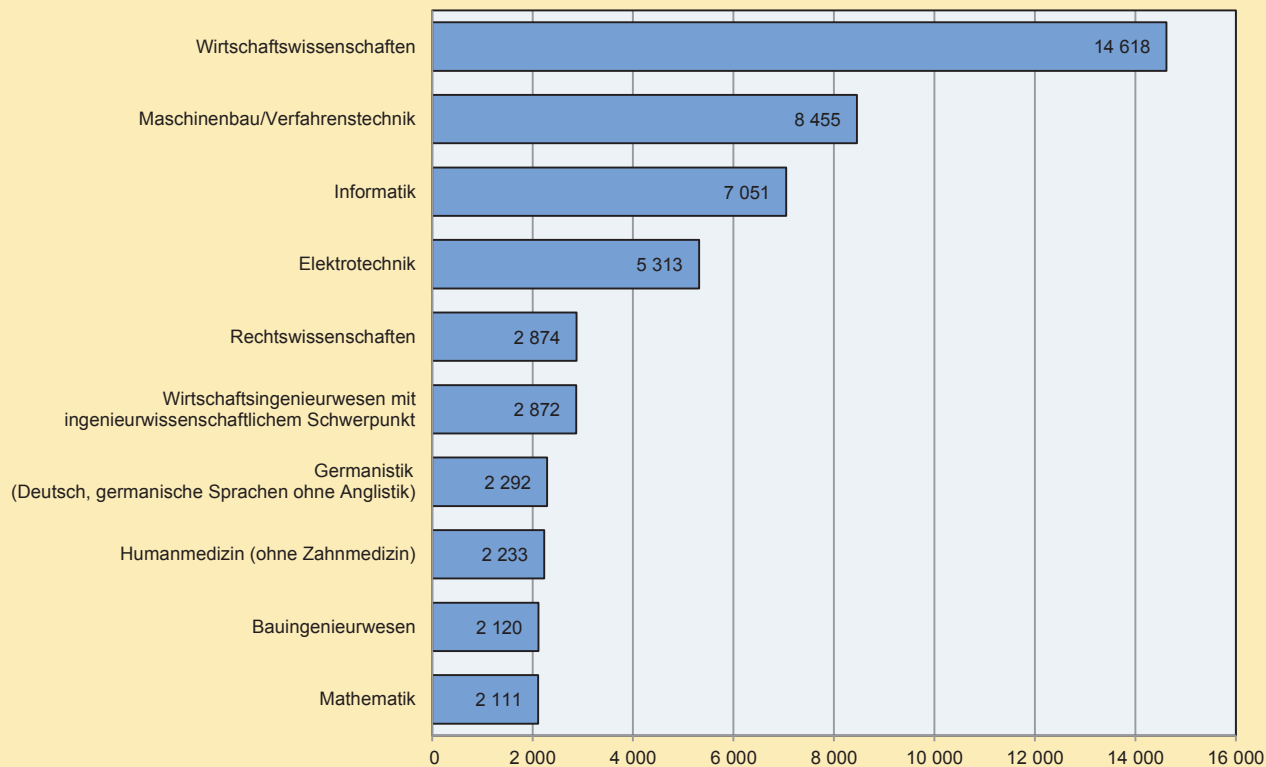
Grafik: IT.NRW

## Top 10 der Studienbereiche im Wintersemester 2014/15 nach Staatsangehörigkeit

### Deutsche Studenten



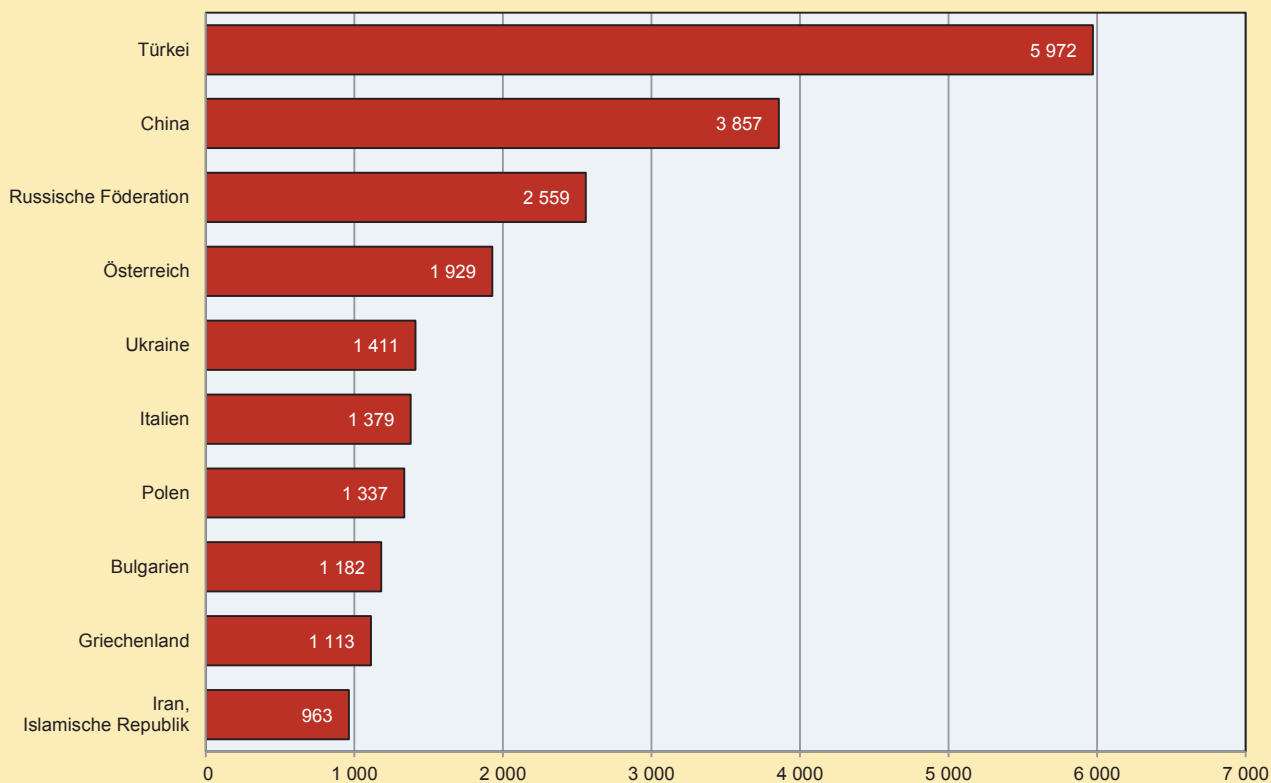
### Ausländische Studierende



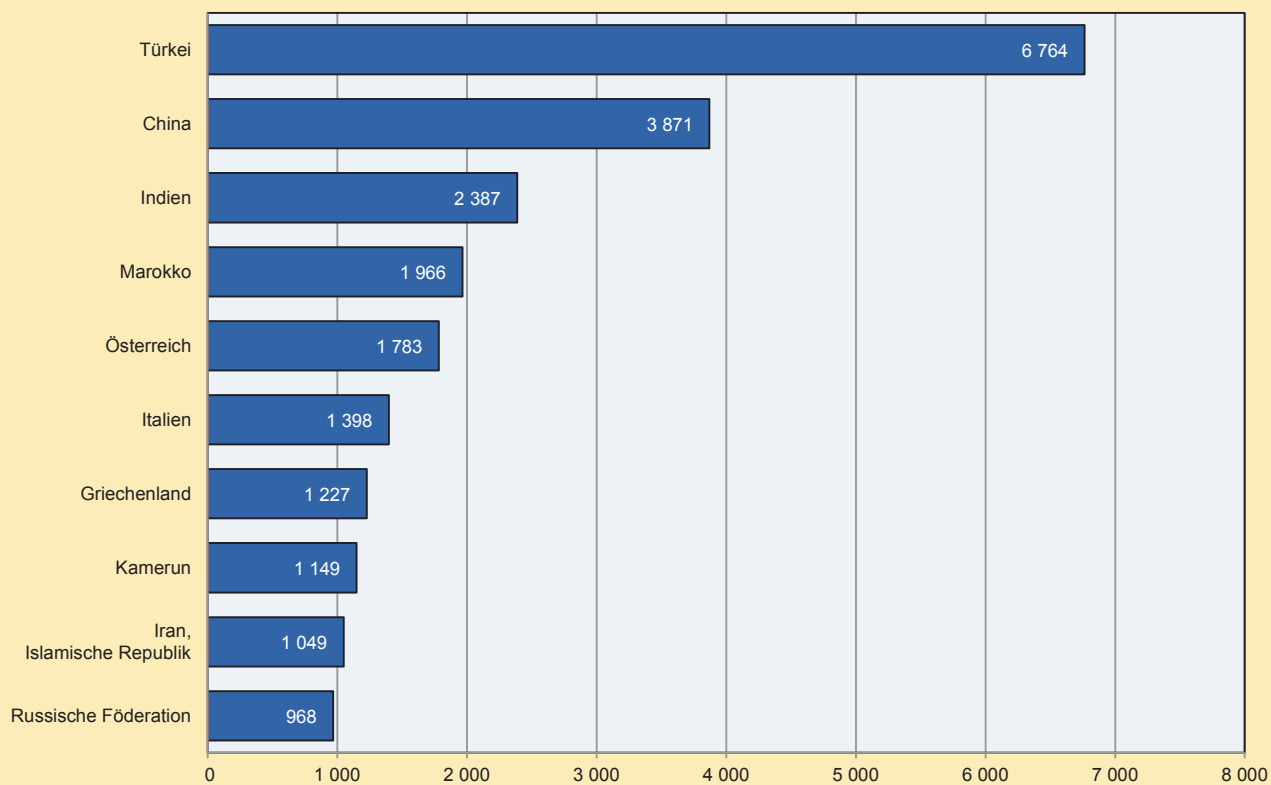
Grafik: IT.NRW

### Top 10 der Studienbereiche im Wintersemester 2014/15 nach Staatsangehörigkeit und Geschlecht

#### Studentinnen

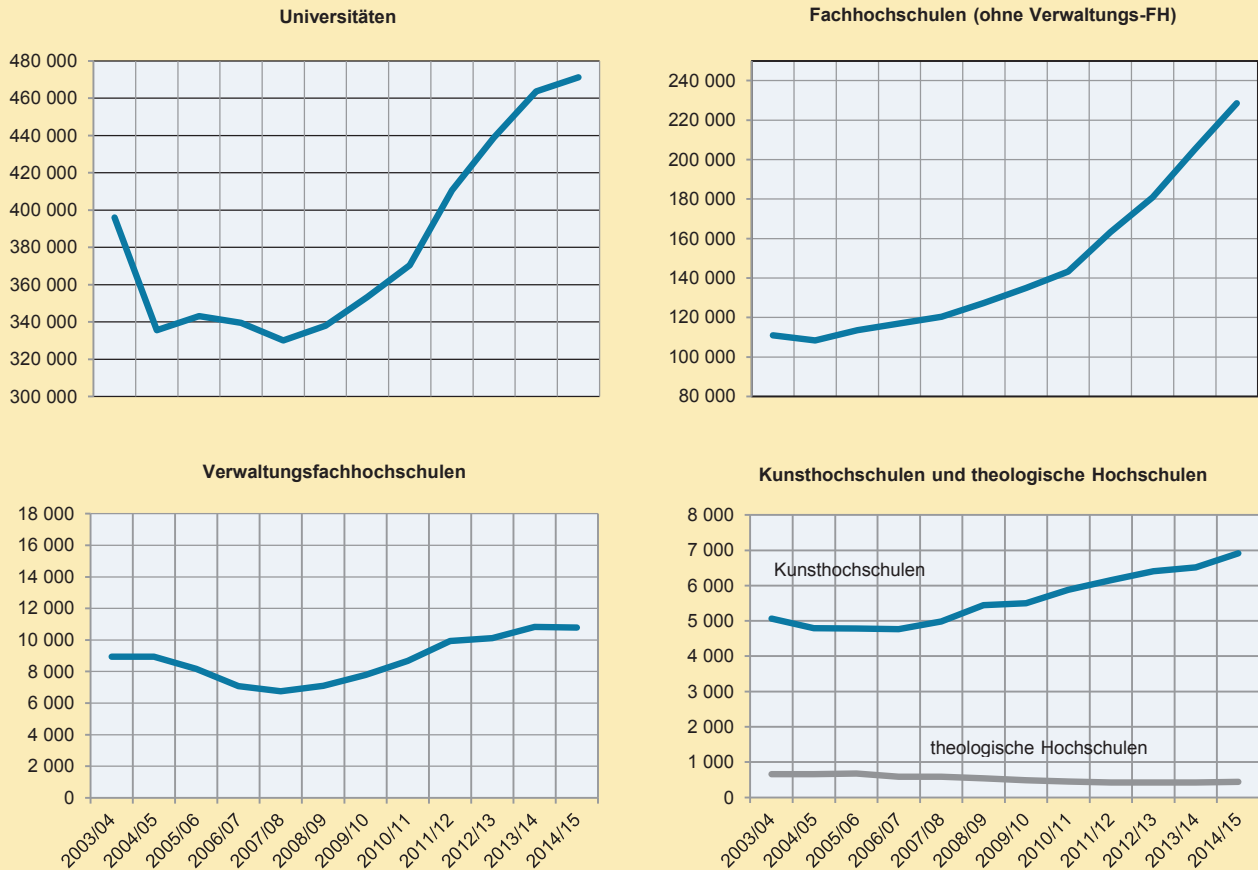


#### Studenten

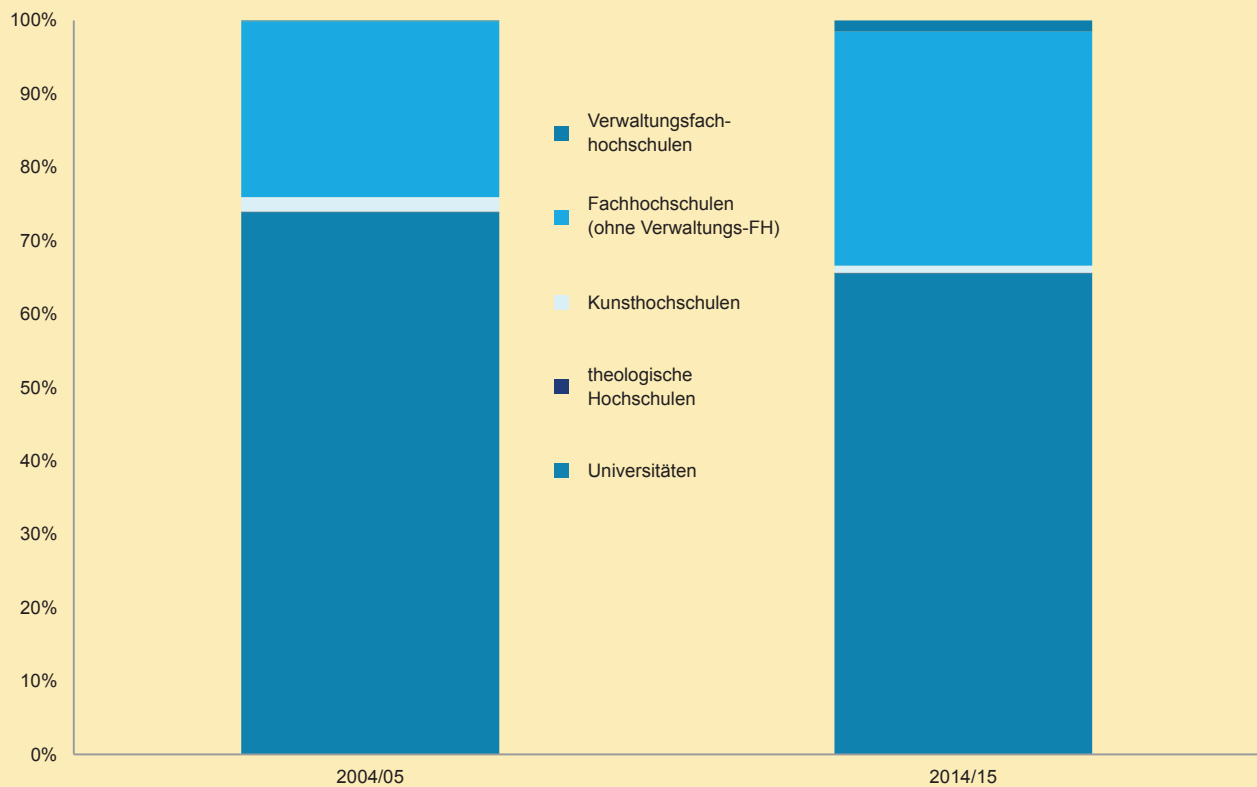


Grafik: IT.NRW

### Studierende in den Wintersemestern 2003/04 bis 2014/15 nach Hochschulart

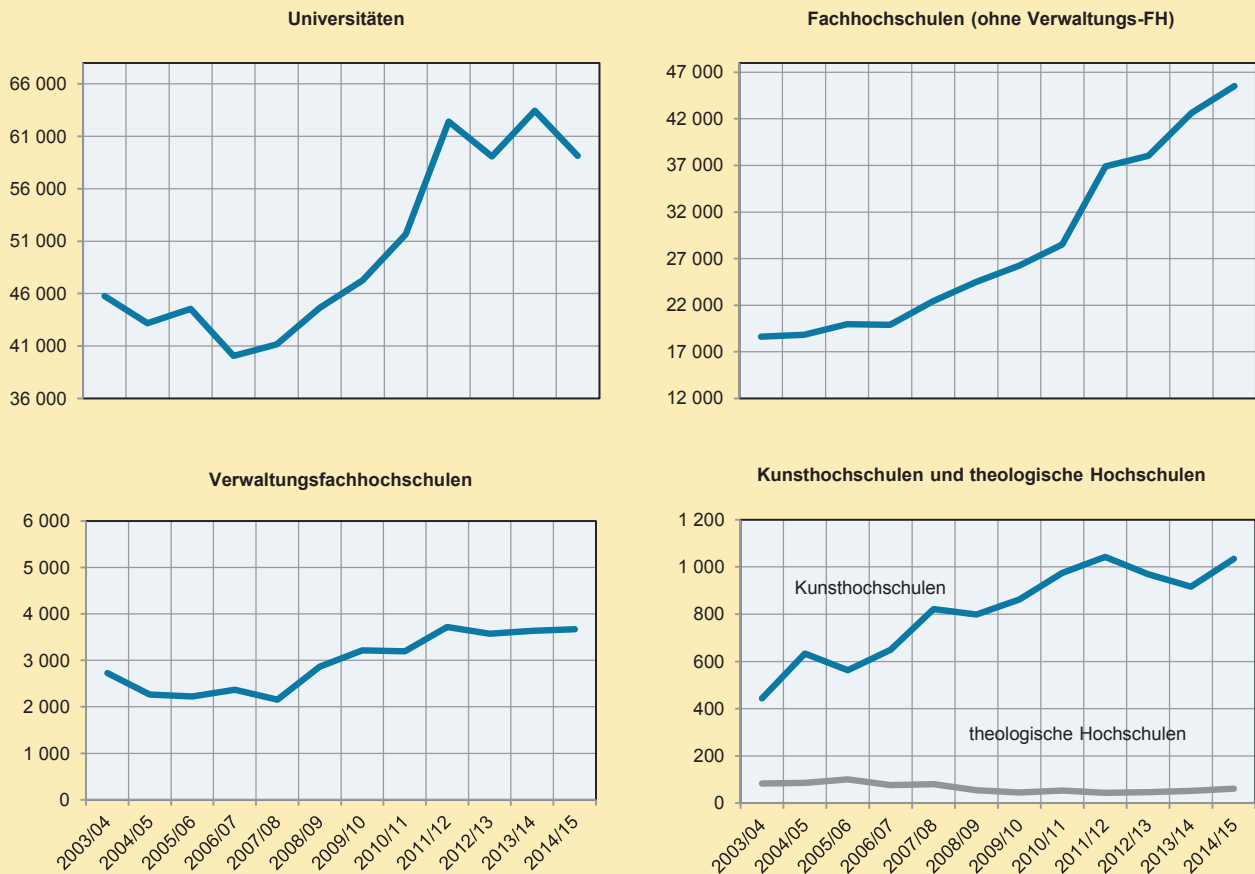


### Studierende nach Hochschularten im 10-Jahresvergleich

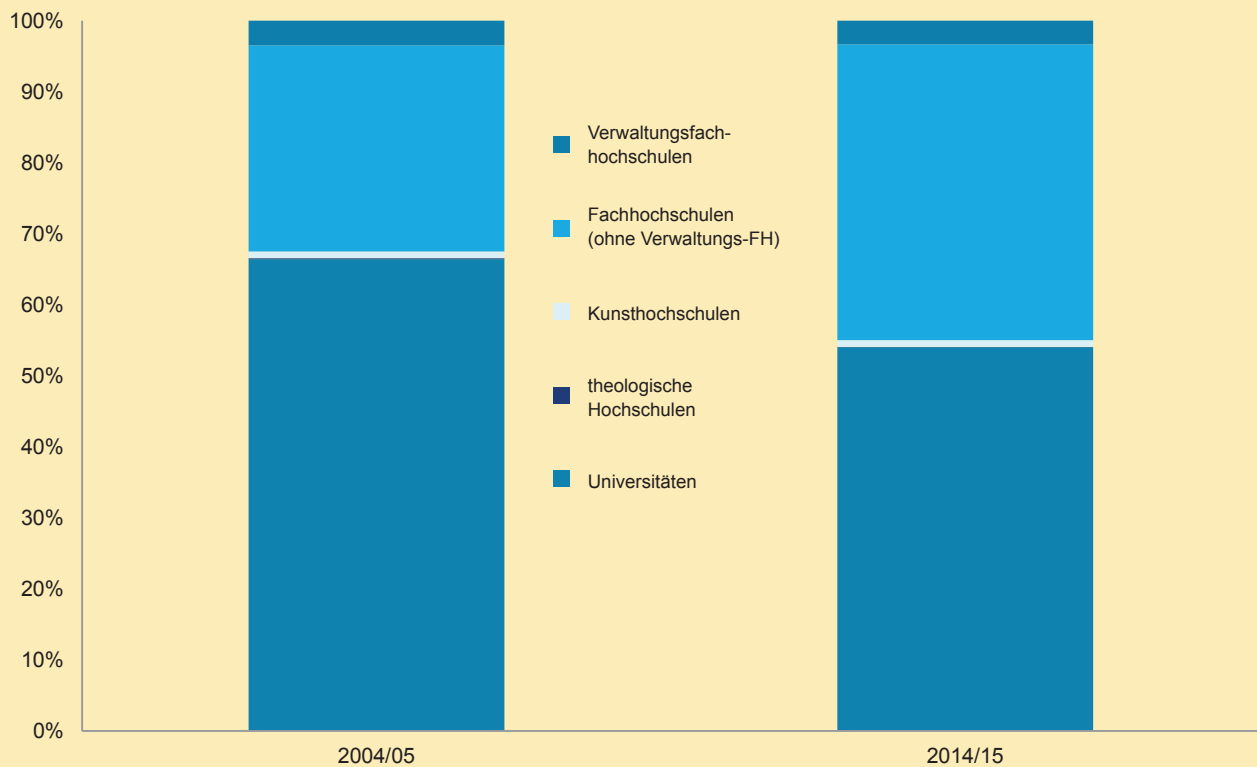


Grafik: IT.NRW

### Studienanfänger/-innen in den Wintersemestern 2003/04 bis 2014/15 nach Hochschulart



### Studienanfänger/-innen nach Hochschularten im 10-Jahresvergleich



Grafik: IT.NRW

### Studierende in den Wintersemestern 2003/04 bis 2014/15 nach Fächergruppen

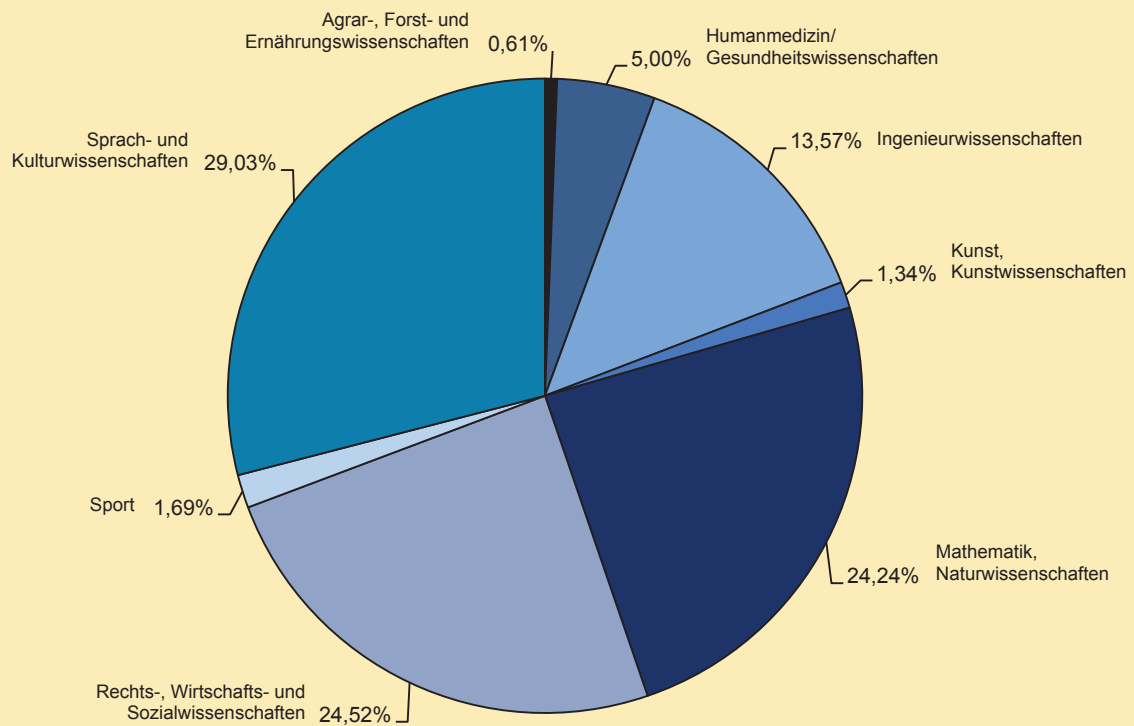


Grafik: IT.NRW

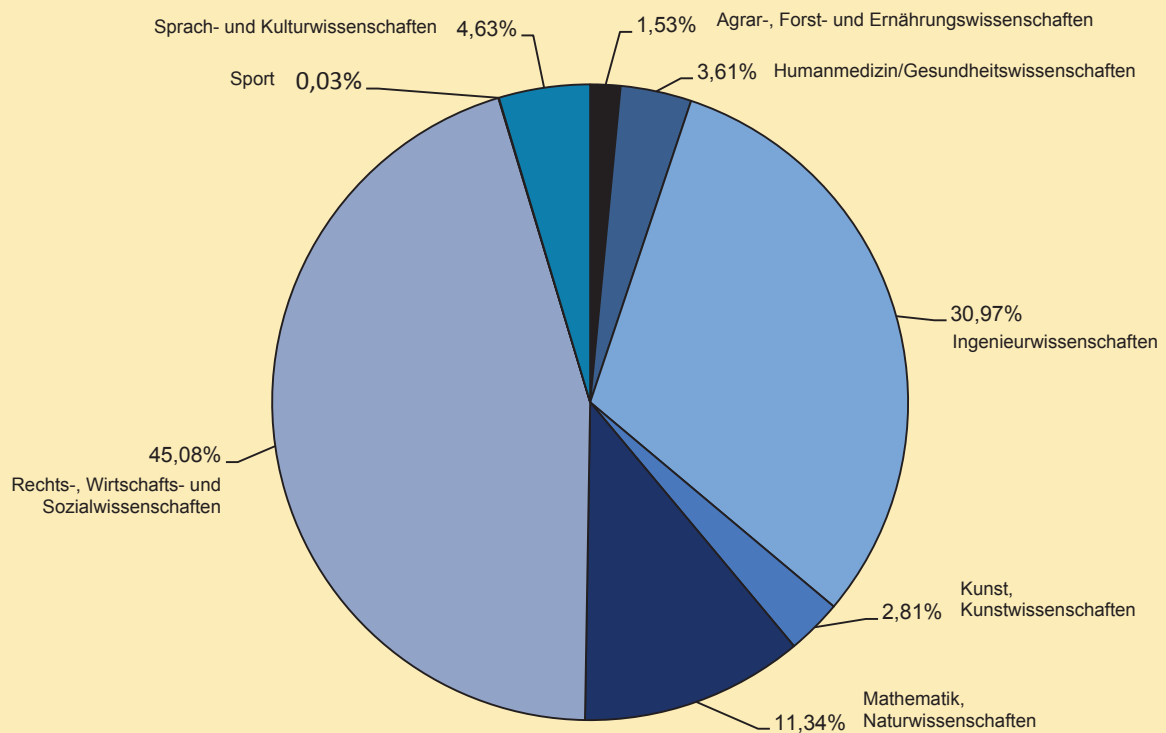


## Studierende nach Fächergruppen im Wintersemester 2014/15

### Studierende an Universitäten



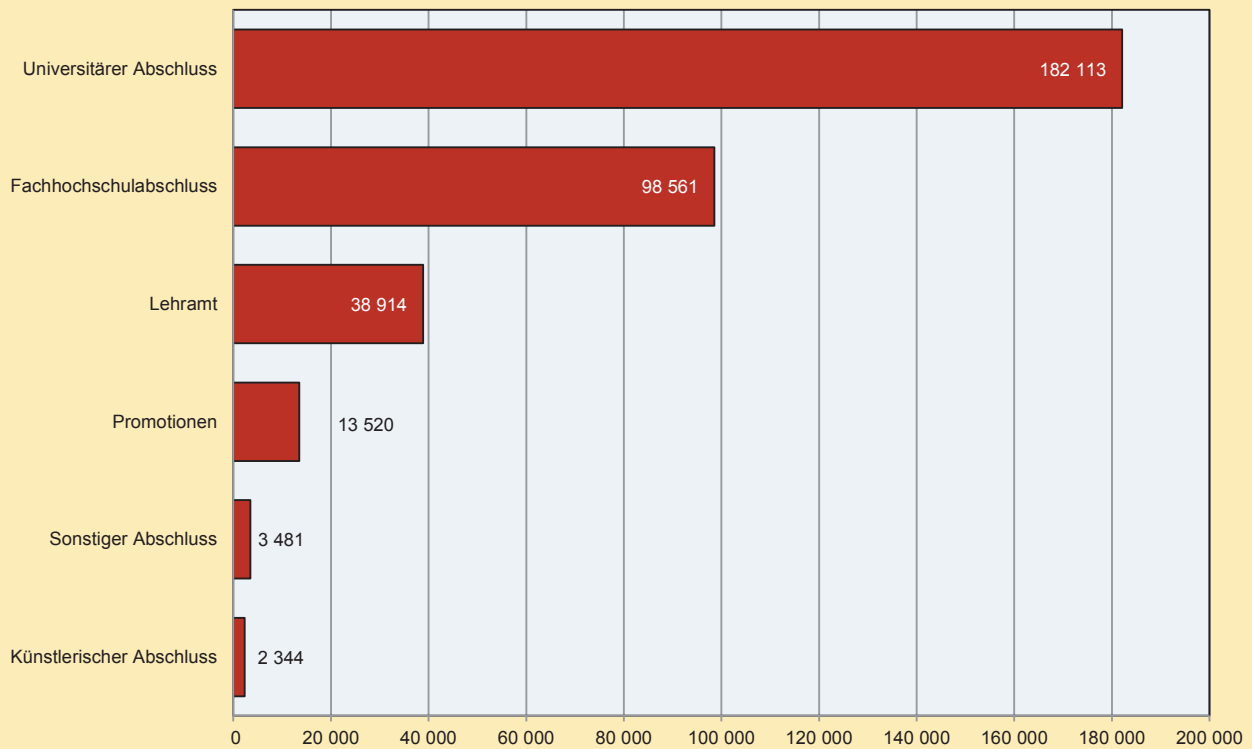
### Studierende an Fachhochschulen (ohne Verwaltungs-FH)



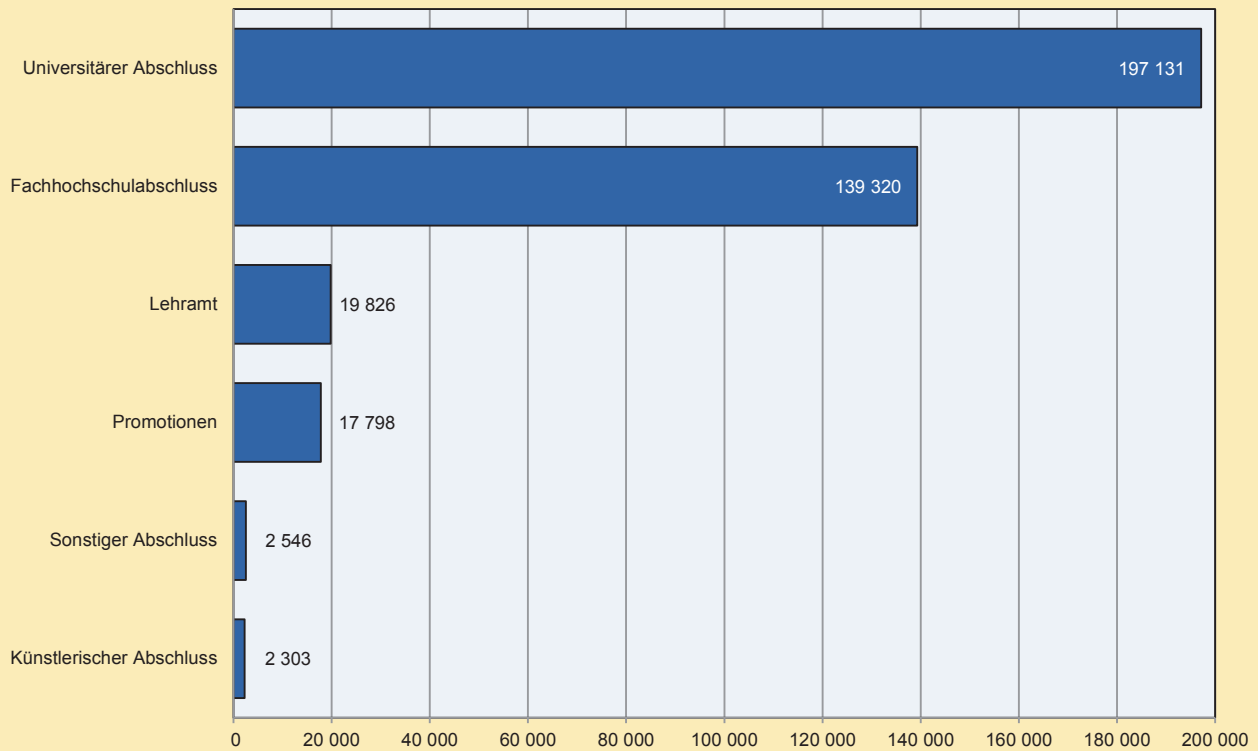
Grafik: IT.NRW

## Angestrebte Abschlussprüfungen der Studierenden im Wintersemester 2014/15

### Studentinnen



### Studenten



Grafik: IT.NRW

# 1. Studierende und Studienanfänger/-innen insgesamt im Wintersemester 2014/15 nach Hochschularten und Hochschulen

Hochschule  a = männlich b = weiblich c = Insgesamt		Studierende			Deutsche Studierende			Ausländische Studierende		
		insgesamt	darunter im ersten		zusammen	darunter im ersten		zusammen	darunter im ersten	
			Hochschul-	Fach-		Hochschul-	Fach-		Hochschul-	Fach-
			semester			semester			semester	
Universitäten (U), technische Hochschule, Sporthochschule, Fernuniversität										
TH Aachen	a	28 759	4 324	7 192	24 114	3 205	5 750	4 645	1 119	1 442
	b	13 443	2 127	3 493	11 073	1 592	2 761	2 370	535	732
	c	42 202	6 451	10 685	35 187	4 797	8 511	7 015	1 654	2 174
U Bielefeld	a	9 601	1 158	2 192	8 978	1 054	2 041	623	104	151
	b	12 729	1 750	3 112	11 676	1 563	2 844	1 053	187	268
	c	22 330	2 908	5 304	20 654	2 617	4 885	1 676	291	419
U Bochum	a	21 858	2 702	4 554	19 207	2 186	3 887	2 651	516	667
	b	20 769	2 737	4 298	17 782	2 140	3 540	2 987	597	758
	c	42 627	5 439	8 852	36 989	4 326	7 427	5 638	1 113	1 425
U Bonn	a	15 056	1 993	3 671	13 174	1 560	3 113	1 882	433	558
	b	18 278	2 737	4 727	15 946	2 123	4 018	2 332	614	709
	c	33 334	4 730	8 398	29 120	3 683	7 131	4 214	1 047	1 267
U Dortmund	a	17 542	2 463	3 899	15 723	2 098	3 524	1 819	365	375
	b	14 555	2 048	3 536	13 149	1 768	3 262	1 406	280	274
	c	32 097	4 511	7 435	28 872	3 866	6 786	3 225	645	649
U Düsseldorf	a	12 428	1 534	3 009	11 177	1 312	2 702	1 251	222	307
	b	17 822	2 541	4 688	15 614	2 086	4 050	2 208	455	638
	c	30 250	4 075	7 697	26 791	3 398	6 752	3 459	677	945
U Duisburg-Essen	a	20 889	3 111	4 943	16 585	2 226	3 838	4 304	885	1 105
	b	19 983	3 126	5 002	16 876	2 447	4 147	3 107	679	855
	c	40 872	6 237	9 945	33 461	4 673	7 985	7 411	1 564	1 960
Fernuniversität Hagen	a	34 811	1 553	5 327	31 687	1 161	4 711	3 124	392	616
	b	32 037	2 066	5 744	28 407	1 507	4 924	3 630	559	820
	c	66 848	3 619	11 071	60 094	2 668	9 635	6 754	951	1 436
Deutsche Sporthochschule Köln	a	3 281	339	564	3 050	285	501	231	54	63
	b	1 742	172	311	1 629	139	276	113	33	35
	c	5 023	511	875	4 679	424	777	344	87	98
U Köln	a	21 023	2 298	4 149	18 942	1 822	3 553	2 081	476	596
	b	31 330	4 089	6 681	27 711	3 275	5 697	3 619	814	984
	c	52 353	6 387	10 830	46 653	5 097	9 250	5 700	1 290	1 580
U Münster	a	19 768	2 297	4 159	18 446	1 994	3 793	1 322	303	366
	b	22 520	3 082	5 378	20 680	2 589	4 778	1 840	493	600
	c	42 288	5 379	9 537	39 126	4 583	8 571	3 162	796	966
U Paderborn	a	10 238	1 538	2 311	9 172	1 271	2 006	1 066	267	305
	b	9 374	1 447	2 119	8 524	1 207	1 867	850	240	252
	c	19 612	2 985	4 430	17 696	2 478	3 873	1 916	507	557
U Siegen	a	9 660	1 253	1 957	8 557	1 066	1 725	1 103	187	232
	b	9 552	1 517	2 394	8 515	1 286	2 109	1 037	231	285
	c	19 212	2 770	4 351	17 072	2 352	3 834	2 140	418	517
U Wuppertal	a	9 552	1 305	2 287	8 467	1 156	2 070	1 085	149	217
	b	10 216	1 629	2 776	9 143	1 438	2 503	1 073	191	273
	c	19 768	2 934	5 063	17 610	2 594	4 573	2 158	340	490
Deutsche Hochschule der Polizei, Münster	a	194	—	95	194	—	95	—	—	—
	b	84	—	45	84	—	45	—	—	—
	c	278	—	140	278	—	140	—	—	—
U Witten-Herdecke (Priv. H)	a	939	93	164	866	64	136	73	29	28
	b	1 086	98	194	1 019	87	185	67	11	9
	c	2 025	191	358	1 885	151	321	140	40	37
Universitäten zusammen	a	235 599	27 961	50 473	208 339	22 460	43 445	27 260	5 501	7 028
	b	235 520	31 166	54 498	207 828	25 247	47 006	27 692	5 919	7 492
	c	471 119	59 127	104 971	416 167	47 707	90 451	54 952	11 420	14 520

**Noch: 1. Studierende und Studienanfänger/-innen insgesamt im Wintersemester 2014/15  
nach Hochschularten und Hochschulen**

Hochschule  a = männlich b = weiblich c = Insgesamt		Studierende			Deutsche Studierende			Ausländische Studierende		
		insgesamt	darunter im ersten		zusammen	darunter im ersten		zusammen	darunter im ersten	
			Hochschul-	Fach-		Hochschul-	Fach-		Hochschul-	Fach-
			semester			semester			semester	
philosophisch-theologische und kirchliche Hochschulen										
Hochschule für Kirchenmusik Herford (ev.)	a	17	1	4	14	–	3	3	1	1
	b	24	3	6	10	1	1	14	2	5
	c	41	4	10	24	1	4	17	3	6
Phil.-Theol. Hochschule Münster (r.-k.)	a	35	–	–	26	–	–	9	–	–
	b	27	–	–	20	–	–	7	–	–
	c	62	–	–	46	–	–	16	–	–
Theologische Fakultät Paderborn (r.-k.)	a	81	9	16	71	6	13	10	3	3
	b	15	–	1	15	–	1	–	–	–
	c	96	9	17	86	6	14	10	3	3
Phil.-Theol. Hochschule St. Augustin (r.-k.)	a	74	11	11	27	2	4	47	9	7
	b	23	1	4	16	1	3	7	–	1
	c	97	12	15	43	3	7	54	9	8
Hochschule für Kirche und Diakonie Wuppertal/Bethel	a	67	13	13	58	13	13	9	–	–
	b	80	23	25	77	23	25	3	–	–
	c	147	36	38	135	36	38	12	–	–
Theologische Hochschulen zusammen	a	274	34	44	196	21	33	78	13	11
	b	169	27	36	138	25	30	31	2	6
	c	443	61	80	334	46	63	109	15	17
Kunst- und Musikhochschulen										
Hochschule für Musik Detmold	a	318	38	55	199	18	26	119	20	29
	b	308	45	68	149	18	28	159	27	40
	c	626	83	123	348	36	54	278	47	69
Kunstakademie Düsseldorf	a	295	21	42	225	12	30	70	9	12
	b	333	32	52	257	19	39	76	13	13
	c	628	53	94	482	31	69	146	22	25
Robert-Schumann-Hochschule Düsseldorf	a	441	61	112	339	41	79	102	20	33
	b	290	36	71	143	15	31	147	21	40
	c	731	97	183	482	56	110	249	41	73
Folkwang-Hochschule Essen – in Bochum	a	23	–	–	22	–	–	1	–	–
	b	19	–	–	18	–	–	1	–	–
	c	42	–	–	40	–	–	2	–	–
– in Essen	a	646	86	135	448	49	86	198	37	49
	b	744	121	174	444	57	97	300	64	77
	c	1 390	207	309	892	106	183	498	101	126
Zusammen	a	669	86	135	470	49	86	199	37	49
	b	763	121	174	462	57	97	301	64	77
	c	1 432	207	309	932	106	183	500	101	126
Hochschule für Musik Köln – in Aachen	a	74	16	23	23	2	6	51	14	17
	b	85	15	25	26	2	10	59	13	15
	c	159	31	48	49	4	16	110	27	32
– in Köln	a	639	77	135	440	35	78	199	42	57
	b	601	93	140	336	22	50	265	71	90
	c	1 240	170	275	776	57	128	464	113	147
– in Wuppertal	a	71	17	19	33	5	6	38	12	13
	b	100	16	17	57	7	11	43	9	6
	c	171	33	36	90	12	17	81	21	19
Zusammen	a	784	110	177	496	42	90	288	68	87
	b	786	124	182	419	31	71	367	93	111
	c	1 570	234	359	915	73	161	655	161	198

**Noch: 1. Studierende und Studienanfänger/-innen insgesamt im Wintersemester 2014/15  
nach Hochschularten und Hochschulen**

Hochschule  a = männlich b = weiblich c = Insgesamt	Studierende			Deutsche Studierende			Ausländische Studierende			
	insgesamt	darunter im ersten		zusammen	darunter im ersten		zusammen	darunter im ersten		
		Hochschul-	Fach-		Hochschul-	Fach-		Hochschul-	Fach-	
		semester			semester			semester		
noch: Kunst- und Musikhochschulen										
Kunsthochschule für Medien Köln	a	185	13	28	137	8	20	48	5	8
	b	137	18	33	93	7	20	44	11	13
	c	322	31	61	230	15	40	92	16	21
Kunstakademie Münster	a	106	7	21	85	2	13	21	5	8
	b	231	22	53	185	12	39	46	10	14
	c	337	29	74	270	14	52	67	15	22
Alanus Hochschule, Alfter (Priv.H)	a	333	63	102	294	53	90	39	10	12
	b	879	212	335	770	176	291	109	36	44
	c	1 212	275	437	1 064	229	381	148	46	56
HBK der bildenden Künste Essen (Priv.H)	a	26	12	17	21	11	16	5	1	1
	b	31	14	20	26	10	16	5	4	4
	c	57	26	37	47	21	32	10	5	5
Kunsthochschulen zusammen	a	3 157	411	689	2 266	236	450	891	175	239
	b	3 758	624	988	2 504	345	632	1 254	279	356
	c	6 915	1 035	1 677	4 770	581	1 082	2 145	454	595
Fachhochschulen (FH) (ohne Verwaltungsfachhochschulen)										
FH Aachen – in Aachen	a	6 511	1 073	1 475	5 579	864	1 256	932	209	219
	b	2 456	474	585	2 047	375	507	409	99	78
	c	8 967	1 547	2 060	7 626	1 239	1 763	1 341	308	297
– in Jülich	a	2 693	553	710	1 970	374	534	723	179	176
	b	977	204	261	685	135	194	292	69	67
	c	3 670	757	971	2 655	509	728	1 015	248	243
Zusammen	a	9 204	1 626	2 185	7 549	1 238	1 790	1 655	388	395
	b	3 433	678	846	2 732	510	701	701	168	145
	c	12 637	2 304	3 031	10 281	1 748	2 491	2 356	556	540
FH Bielefeld – in Bielefeld	a	4 672	723	944	4 359	673	904	313	50	40
	b	3 401	582	763	3 131	529	717	270	53	46
	c	8 073	1 305	1 707	7 490	1 202	1 621	583	103	86
– in Minden	a	1 121	274	355	1 078	264	344	43	10	11
	b	473	130	164	437	117	150	36	13	14
	c	1 594	404	519	1 515	381	494	79	23	25
Zusammen	a	5 793	997	1 299	5 437	937	1 248	356	60	51
	b	3 874	712	927	3 568	646	867	306	66	60
	c	9 667	1 709	2 226	9 005	1 583	2 115	662	126	111
FH Bochum – in Bochum	a	4 872	771	1 049	4 260	656	915	612	115	134
	b	1 914	316	428	1 621	264	370	293	52	58
	c	6 786	1 087	1 477	5 881	920	1 285	905	167	192
– in Velbert/Heiligenhaus	a	208	66	80	197	63	76	11	3	4
	b	18	5	6	17	5	6	1	–	–
	c	226	71	86	214	68	82	12	3	4
Zusammen	a	5 080	837	1 129	4 457	719	991	623	118	138
	b	1 932	321	434	1 638	269	376	294	52	58
	c	7 012	1 158	1 563	6 095	988	1 367	917	170	196
FH Gesundheitsberufe in NRW, Bochum	a	95	27	37	91	27	36	4	–	1
	b	658	173	222	632	170	217	26	3	5
	c	753	200	259	723	197	253	30	3	6
FH Dortmund	a	8 735	1 379	1 885	7 138	926	1 388	1 597	453	497
	b	4 257	676	921	3 532	507	747	725	169	171
	c	12 992	2 055	2 806	10 670	1 433	2 135	2 322	622	674

**Noch: 1. Studierende und Studienanfänger/-innen insgesamt im Wintersemester 2014/15  
nach Hochschularten und Hochschulen**

Hochschule a = männlich b = weiblich c = Insgesamt		Studierende			Deutsche Studierende			Ausländische Studierende		
		insgesamt	darunter im ersten		zusammen	darunter im ersten		zusammen	darunter im ersten	
			Hochschul-	Fach-		Hochschul-	Fach-		Hochschul-	Fach-
			semester			semester			semester	
noch: Fachhochschulen (FH) (ohne Verwaltungsfachhochschulen)										
FH Düsseldorf	a	5 240	844	1 190	4 546	728	1 081	694	116	109
	b	4 219	897	1 248	3 722	781	1 146	497	116	102
	c	9 459	1 741	2 438	8 268	1 509	2 227	1 191	232	211
FH Gelsenkirchen – in Bocholt	a	1 446	380	479	1 368	355	450	78	25	29
	b	490	124	147	458	115	135	32	9	12
	c	1 936	504	626	1 826	470	585	110	34	41
– in Gelsenkirchen	a	3 574	675	1 011	3 149	602	890	425	73	121
	b	1 471	324	427	1 199	266	356	272	58	71
	c	5 045	999	1 438	4 348	868	1 246	697	131	192
– in Recklinghausen	a	1 328	205	331	1 156	180	293	172	25	38
	b	993	202	286	827	171	244	166	31	42
	c	2 321	407	617	1 983	351	537	338	56	80
Zusammen	a	6 348	1 260	1 821	5 673	1 137	1 633	675	123	188
	b	2 954	650	860	2 484	552	735	470	98	125
	c	9 302	1 910	2 681	8 157	1 689	2 368	1 145	221	313
FH Hamm-Lippstadt – in Hamm	a	1 207	332	477	1 124	310	439	83	22	38
	b	687	218	262	612	191	223	75	27	39
	c	1 894	550	739	1 736	501	662	158	49	77
– in Lippstadt	a	992	301	377	919	278	346	73	23	31
	b	346	131	166	312	113	145	34	18	21
	c	1 338	432	543	1 231	391	491	107	41	52
Zusammen	a	2 199	633	854	2 043	588	785	156	45	69
	b	1 033	349	428	924	304	368	109	45	60
	c	3 232	982	1 282	2 967	892	1 153	265	90	129
FH Südwestfalen, Iserlohn – in Hagen	a	2 171	373	520	2 004	340	476	167	33	44
	b	581	159	189	525	140	170	56	19	19
	c	2 752	532	709	2 529	480	646	223	52	63
– in Iserlohn	a	2 197	410	578	2 078	386	545	119	24	33
	b	375	84	130	358	76	122	17	8	8
	c	2 572	494	708	2 436	462	667	136	32	41
– in Meschede	a	3 277	824	601	3 112	782	558	165	42	43
	b	1 681	611	334	1 578	571	306	103	40	28
	c	4 958	1 435	935	4 690	1 353	864	268	82	71
– in Soest	a	1 934	482	424	1 544	269	347	390	213	77
	b	943	291	202	717	175	167	226	116	35
	c	2 877	773	626	2 261	444	514	616	329	112
Zusammen	a	9 579	2 089	2 123	8 738	1 777	1 926	841	312	197
	b	3 580	1 145	855	3 178	962	765	402	183	90
	c	13 159	3 234	2 978	11 916	2 739	2 691	1 243	495	287

**Noch: 1. Studierende und Studienanfänger/-innen insgesamt im Wintersemester 2014/15  
nach Hochschularten und Hochschulen**

Hochschule  a = männlich b = weiblich c = Insgesamt		Studierende			Deutsche Studierende			Ausländische Studierende		
		insgesamt	darunter im ersten		zusammen	darunter im ersten		zusammen	darunter im ersten	
			Hochschul-	Fach-		Hochschul-	Fach-		Hochschul-	Fach-
			semester			semester			semester	
noch: <b>Fachhochschulen (FH) (ohne Verwaltungsfachhochschulen)</b>										
FH Rhein-Waal, Kleve										
– in Kamp-Lintfort	a	864	223	277	643	150	193	221	73	84
	b	701	179	210	583	144	170	118	35	40
	c	1 565	402	487	1 226	294	363	339	108	124
– in Kleve										
– in Kleve	a	1 839	618	753	949	270	372	890	348	381
	b	1 848	631	743	1 426	453	547	422	178	196
	c	3 687	1 249	1 496	2 375	723	919	1 312	526	577
Zusammen										
Zusammen	a	2 703	841	1 030	1 592	420	565	1 111	421	465
	b	2 549	810	953	2 009	597	717	540	213	236
	c	5 252	1 651	1 983	3 601	1 017	1 282	1 651	634	701
FH Köln										
– in Gummersbach	a	3 614	667	829	3 079	552	710	535	115	119
	b	880	179	253	622	125	197	258	54	56
	c	4 494	846	1 082	3 701	677	907	793	169	175
– in Köln										
– in Köln	a	10 928	1 647	2 269	9 399	1 351	1 990	1 529	296	279
	b	7 121	1 132	1 652	5 851	832	1 393	1 270	300	259
	c	18 049	2 779	3 921	15 250	2 183	3 383	2 799	596	538
– in Leverkusen										
– in Leverkusen	a	310	66	104	279	55	92	31	11	12
	b	332	88	119	264	70	93	68	18	26
	c	642	154	223	543	125	185	99	29	38
Zusammen										
Zusammen	a	14 852	2 380	3 202	12 757	1 958	2 792	2 095	422	410
	b	8 333	1 399	2 024	6 737	1 027	1 683	1 596	372	341
	c	23 185	3 779	5 226	19 494	2 985	4 475	3 691	794	751
FH Niederrhein, Krefeld										
– in Krefeld	a	4 466	844	1 182	4 000	768	1 087	466	76	95
	b	1 966	378	537	1 752	333	489	214	45	48
	c	6 432	1 222	1 719	5 752	1 101	1 576	680	121	143
– in Mönchengladbach										
– in Mönchengladbach	a	2 602	315	454	2 235	283	417	367	32	37
	b	5 173	857	1 205	4 708	773	1 126	465	84	79
	c	7 775	1 172	1 659	6 943	1 056	1 543	832	116	116
Zusammen										
Zusammen	a	7 068	1 159	1 636	6 235	1 051	1 504	833	108	132
	b	7 139	1 235	1 742	6 460	1 106	1 615	679	129	127
	c	14 207	2 394	3 378	12 695	2 157	3 119	1 512	237	259
FH Ostwestfalen-Lippe, Lemgo										
– in Detmold	a	799	145	196	714	127	180	85	18	16
	b	1 063	216	286	985	197	268	78	19	18
	c	1 862	361	482	1 699	324	448	163	37	34
– in Höxter										
– in Höxter	a	633	105	133	620	101	128	13	4	5
	b	303	68	84	290	63	79	13	5	5
	c	936	173	217	910	164	207	26	9	10
– in Lemgo										
– in Lemgo	a	2 842	531	719	2 610	497	679	232	34	40
	b	1 066	261	321	952	236	293	114	25	28
	c	3 908	792	1 040	3 562	733	972	346	59	68
Zusammen										
Zusammen	a	4 274	781	1 048	3 944	725	987	330	56	61
	b	2 432	545	691	2 227	496	640	205	49	51
	c	6 706	1 326	1 739	6 171	1 221	1 627	535	105	112

**Noch: 1. Studierende und Studienanfänger/-innen insgesamt im Wintersemester 2014/15  
nach Hochschularten und Hochschulen**

Hochschule a = männlich b = weiblich c = Insgesamt		Studierende			Deutsche Studierende			Ausländische Studierende		
		insgesamt	darunter im ersten		zusammen	darunter im ersten		zusammen	darunter im ersten	
			Hochschul-	Fach-		Hochschul-	Fach-		Hochschul-	Fach-
			semester			semester			semester	
noch: <b>Fachhochschulen (FH) (ohne Verwaltungsfachhochschulen)</b>										
FH Ruhr West, Mülheim										
– in Bottrop	a	614	162	225	577	154	213	37	8	12
	b	116	34	45	110	33	44	6	1	1
	c	730	196	270	687	187	257	43	9	13
– in Mülheim	a	1 905	391	576	1 706	348	516	199	43	60
	b	638	115	188	577	109	177	61	6	11
	c	2 543	506	764	2 283	457	693	260	49	71
Zusammen	a	2 519	553	801	2 283	502	729	236	51	72
	b	754	149	233	687	142	221	67	7	12
	c	3 273	702	1 034	2 970	644	950	303	58	84
FH Münster										
– in Münster	a	3 715	567	848	3 478	520	813	237	47	35
	b	4 734	814	1 120	4 463	742	1 070	271	72	50
	c	8 449	1 381	1 968	7 941	1 262	1 883	508	119	85
– in Steinfurt	a	3 908	685	1 003	3 677	638	952	231	47	51
	b	681	140	205	580	105	176	101	35	29
	c	4 589	825	1 208	4 257	743	1 128	332	82	80
Zusammen	a	7 623	1 252	1 851	7 155	1 158	1 765	468	94	86
	b	5 415	954	1 325	5 043	847	1 246	372	107	79
	c	13 038	2 206	3 176	12 198	2 005	3 011	840	201	165
FH Bonn-Rhein-Sieg, Sankt Augustin										
– in Hennef	a	110	33	35	109	33	35	1	–	–
	b	218	63	69	218	63	69	–	–	–
	c	328	96	104	327	96	104	1	–	–
– in Rheinbach	a	897	169	237	718	131	194	179	38	43
	b	1 257	273	335	1 004	211	285	253	62	50
	c	2 154	442	572	1 722	342	479	432	100	93
– in Sankt Augustin	a	3 763	555	776	3 332	493	690	431	62	86
	b	1 224	183	261	967	139	204	257	44	57
	c	4 987	738	1 037	4 299	632	894	688	106	143
Zusammen	a	4 770	757	1 048	4 159	657	919	611	100	129
	b	2 699	519	665	2 189	413	558	510	106	107
	c	7 469	1 276	1 713	6 348	1 070	1 477	1 121	206	236
FH der Diakonie, Bielefeld-Bethel										
	a	247	53	51	246	53	51	1	–	–
	b	523	121	115	516	118	112	7	3	3
	c	770	174	166	762	171	163	8	3	3
Ev. FH Rheinland-Westfalen-Lippe, Bochum										
	a	516	76	87	505	73	86	11	3	1
	b	1 864	332	354	1 837	325	348	27	7	6
	c	2 380	408	441	2 342	398	434	38	10	7
Kath. Hochschule Nordrhein-Westfalen, Köln										
– in Aachen	a	199	30	42	185	27	39	14	3	3
	b	782	156	212	732	148	204	50	8	8
	c	981	186	254	917	175	243	64	11	11
– in Köln	a	330	61	80	322	59	79	8	2	1
	b	1 311	313	321	1 260	297	310	51	16	11
	c	1 641	374	401	1 582	356	389	59	18	12



**Noch: 1. Studierende und Studienanfänger/-innen insgesamt im Wintersemester 2014/15  
nach Hochschularten und Hochschulen**

Hochschule  a = männlich b = weiblich c = Insgesamt	Studierende				Deutsche Studierende			Ausländische Studierende		
	insgesamt	darunter im ersten		zusammen	darunter im ersten		zusammen	darunter im ersten		
		Hochschul-	Fach-		Hochschul-	Fach-		Hochschul-	Fach-	
		semester			semester			semester		
noch: <b>Fachhochschulen (FH) (ohne Verwaltungsfachhochschulen)</b>										
noch: Kath. Hochschule Nordrhein-Westfalen, Köln										
– in Münster	a	186	26	39	180	24	37	6	2	2
	b	866	207	253	848	204	249	18	3	4
	c	1 052	233	292	1 028	228	286	24	5	6
– in Paderborn	a	204	31	39	200	29	37	4	2	2
	b	764	192	234	742	186	226	22	6	8
	c	968	223	273	942	215	263	26	8	10
Zusammen	a	919	148	200	887	139	192	32	9	8
	b	3 723	868	1 020	3 582	835	989	141	33	31
	c	4 642	1 016	1 220	4 469	974	1 181	173	42	39
Internationale Hochschule Bad Honnef – Bonn	a	4 198	2 340	2 673	3 547	1 912	2 226	651	428	447
	b	3 891	1 855	2 208	3 330	1 491	1 822	561	364	386
	c	8 089	4 195	4 881	6 877	3 403	4 048	1 212	792	833
FH des Mittelstandes (FHM), Bielefeld (Priv.)										
– in Bielefeld	a	1 014	289	379	988	279	368	26	10	11
	b	1 432	475	573	1 385	455	550	47	20	23
	c	2 446	764	952	2 373	734	918	73	30	34
– in Köln	a	196	57	77	188	53	72	8	4	5
	b	267	95	121	251	86	110	16	9	11
	c	463	152	198	439	139	182	24	13	16
– in Pulheim	a	91	11	16	86	11	16	5	–	–
	b	12	2	5	11	2	5	1	–	–
	c	103	13	21	97	13	21	6	–	–
Zusammen	a	1 301	357	472	1 262	343	456	39	14	16
	b	1 711	572	699	1 647	543	665	64	29	34
	c	3 012	929	1 171	2 909	886	1 121	103	43	50
EBZ Business School, Bochum (priv.)	a	507	69	110	506	69	110	1	–	–
	b	397	67	99	395	67	99	2	–	–
	c	904	136	209	901	136	209	3	–	–
Technische FH Georg Agricola zu Bochum (priv.)	a	2 078	187	317	1 923	172	288	155	15	29
	b	292	27	50	262	24	45	30	3	5
	c	2 370	214	367	2 185	196	333	185	18	34
Hochschule der Sparkassen 0 Finanzgruppe Bonn (priv.)	a	596	110	116	587	107	112	9	3	4
	b	327	52	55	321	52	55	6	–	–
	c	923	162	171	908	159	167	15	3	4
EUFH Europäische FH Rhein/Erft, Brühl (priv.)										
– in Brühl	a	749	195	213	722	176	195	27	19	18
	b	790	259	273	737	223	235	53	36	38
	c	1 539	454	486	1 459	399	430	80	55	56
– in Neuss	a	189	56	62	184	55	60	5	1	2
	b	167	76	70	158	72	66	9	4	4
	c	356	132	132	342	127	126	14	5	6
Zusammen	a	938	251	275	906	231	255	32	20	20
	b	957	335	343	895	295	301	62	40	42
	c	1 895	586	618	1 801	526	556	94	60	62

**Noch: 1. Studierende und Studienanfänger/-innen insgesamt im Wintersemester 2014/15  
nach Hochschularten und Hochschulen**

Hochschule a = männlich b = weiblich c = Insgesamt		Studierende			Deutsche Studierende			Ausländische Studierende		
		insgesamt	darunter im ersten		zusammen	darunter im ersten		zusammen	darunter im ersten	
			Hochschul-	Fach-		Hochschul-	Fach-		Hochschul-	Fach-
			semester			semester			semester	
noch: <b>Fachhochschulen (FH) (ohne Verwaltungsfachhochschulen)</b>										
ISM International School of Management, Dortmund (priv.)	a	1 233	278	432	1 102	192	324	131	86	108
	b	1 414	320	476	1 270	235	371	144	85	105
	c	2 647	598	908	2 372	427	695	275	171	213
AMD Akademie Mode und Design Idstein in Düsseldorf (priv.)	a	13	8	8	13	8	8	–	–	–
	b	136	88	91	131	85	88	5	3	3
	c	149	96	99	144	93	96	5	3	3
Fliedner FH Düsseldorf (priv.)	a	124	34	44	119	31	40	5	3	4
	b	592	173	219	558	168	209	34	5	10
	c	716	207	263	677	199	249	39	8	14
IST-Hochschule für Management Düsseldorf (priv.)	a	241	111	138	228	105	131	13	6	7
	b	406	149	210	373	137	197	33	12	13
	c	647	260	348	601	242	328	46	18	20
FOM Hochschule für Ökonomie und Management Essen (priv.) – in Aachen	a	189	40	54	178	39	52	11	1	2
	b	151	21	35	147	21	33	4	–	2
	c	340	61	89	325	60	85	15	1	4
– in Bochum	a	98	24	27	95	23	25	3	1	2
	b	111	33	30	108	32	30	3	1	–
	c	209	57	57	203	55	55	6	2	2
– in Bönen	a	28	12	19	28	12	19	–	–	–
	b	37	14	19	36	14	19	1	–	–
	c	65	26	38	64	26	38	1	–	–
– in Bonn	a	521	73	123	508	70	119	13	3	4
	b	402	62	95	389	57	90	13	5	5
	c	923	135	218	897	127	209	26	8	9
– in Dortmund	a	934	158	215	901	155	212	33	3	3
	b	714	117	162	684	110	153	30	7	9
	c	1 648	275	377	1 585	265	365	63	10	12
– in Düsseldorf	a	1 542	212	338	1 457	200	321	85	12	17
	b	1 321	199	298	1 244	188	282	77	11	16
	c	2 863	411	636	2 701	388	603	162	23	33
– in Duisburg	a	673	99	113	642	94	106	31	5	7
	b	444	80	78	424	77	76	20	3	2
	c	1 117	179	191	1 066	171	182	51	8	9
– in Essen	a	10 403	1 414	2 216	9 820	1 320	2 075	583	94	141
	b	10 111	1 695	2 332	9 376	1 550	2 144	735	145	188
	c	20 514	3 109	4 548	19 196	2 870	4 219	1 318	239	329
– in Gütersloh	a	23	–	–	23	–	–	–	–	–
	b	24	–	–	24	–	–	–	–	–
	c	47	–	–	47	–	–	–	–	–
– in Hagen	a	37	17	20	37	17	20	–	–	–
	b	44	26	26	40	23	23	4	3	3
	c	81	43	46	77	40	43	4	3	3
– in Köln	a	1 256	168	238	1 185	161	227	71	7	11
	b	1 167	200	258	1 103	190	245	64	10	13
	c	2 423	368	496	2 288	351	472	135	17	24
– in Marl	a	192	12	14	183	12	14	9	–	–
	b	155	11	12	153	11	12	2	–	–
	c	347	23	26	336	23	26	11	–	–

**Noch: 1. Studierende und Studienanfänger/-innen insgesamt im Wintersemester 2014/15  
nach Hochschularten und Hochschulen**

Hochschule  a = männlich b = weiblich c = Insgesamt		Studierende			Deutsche Studierende			Ausländische Studierende		
		insgesamt	darunter im ersten		zusammen	darunter im ersten		zusammen	darunter im ersten	
			Hochschul-	Fach-		Hochschul-	Fach-		Hochschul-	Fach-
			semester			semester			semester	
noch: <b>Fachhochschulen (FH) (ohne Verwaltungsfachhochschulen)</b>										
noch: FOM Hochschule für Ökonomie und Management Essen (priv.)										
– in Münster	a	173	55	94	171	55	92	2	–	2
	b	113	41	67	112	40	66	1	1	1
	c	286	96	161	283	95	158	3	1	3
– in Neuss	a	267	44	48	262	43	47	5	1	1
	b	340	55	58	323	49	52	17	6	6
	c	607	99	106	585	92	99	22	7	7
– in Siegen	a	262	56	61	255	55	61	7	1	–
	b	192	41	49	184	39	47	8	2	2
	c	454	97	110	439	94	108	15	3	2
– in Wesel	a	64	22	24	63	22	23	1	–	1
	b	65	31	33	65	31	33	–	–	–
	c	129	53	57	128	53	56	1	–	1
– in Wuppertal	a	151	54	63	141	50	59	10	4	4
	b	138	32	41	130	31	40	8	1	1
	c	289	86	104	271	81	99	18	5	5
Zusammen	a	16 813	2 460	3 667	15 949	2 328	3 472	864	132	195
	b	15 529	2 658	3 593	14 542	2 463	3 345	987	195	248
	c	32 342	5 118	7 260	30 491	4 791	6 817	1 851	327	443
SRH Hochschule für Logistik und Wirtschaft, Hamm (priv.)	a	485	59	97	469	53	91	16	6	6
	b	116	15	27	109	12	24	7	3	3
	c	601	74	124	578	65	115	23	9	9
Hochschule Fresenius, Idstein in Köln (priv.)	a	988	174	226	951	163	215	37	11	11
	b	1 387	253	324	1 345	251	320	42	2	4
	c	2 375	427	550	2 296	414	535	79	13	15
Technische Kunsthochschule Berlin in Iserlohn (priv.)	a	10	3	3	9	3	3	1	–	–
	b	13	5	5	11	5	5	2	–	–
	c	23	8	8	20	8	8	3	–	–
BITS Business and Information Technology School Iserlohn (priv.)	a	958	183	247	912	165	227	46	18	20
	b	893	176	239	852	160	217	41	16	22
	c	1 851	359	486	1 764	325	444	87	34	42
CBS Cologne Business School (priv.)	a	756	188	227	623	145	189	133	43	38
	b	810	203	226	678	170	194	132	33	32
	c	1 566	391	453	1 301	315	383	265	76	70
HSD Hochschule Döpfer Köln (priv.)	a	23	11	15	22	10	14	1	1	1
	b	68	37	42	66	37	42	2	–	–
	c	91	48	57	88	47	56	3	1	1
HS für Medien, Kommunikation und Wirtschaft Berlin in Köln (priv.)	a	192	48	55	181	47	54	11	1	1
	b	449	110	125	425	102	117	24	8	8
	c	641	158	180	606	149	171	35	9	9
Praxis Hochschule Köln (priv.)	a	1	1	1	1	1	1	–	–	–
	b	101	38	38	92	35	35	9	3	3
	c	102	39	39	93	36	36	9	3	3
Rheinische FH Köln (priv.)	a	3 620	389	850	3 272	369	774	348	20	76
	b	2 012	265	478	1 824	241	425	188	24	53
	c	5 632	654	1 328	5 096	610	1 199	536	44	129
Hochschule Neuss für Internationale Wirtschaft (priv.)	a	197	60	160	189	58	155	8	2	5
	b	140	39	115	131	36	109	9	3	6
	c	337	99	275	320	94	264	17	5	11

**Noch: 1. Studierende und Studienanfänger/-innen insgesamt im Wintersemester 2014/15  
nach Hochschularten und Hochschulen**

Hochschule a = männlich b = weiblich c = Insgesamt		Studierende			Deutsche Studierende			Ausländische Studierende			
		insgesamt	darunter im ersten		zusammen	darunter im ersten		zusammen	darunter im ersten		
			Hochschul-	Fach-		Hochschul-	Fach-		Hochschul-	Fach-	
			semester			semester			semester		
noch: <b>Fachhochschulen (FH) (ohne Verwaltungsfachhochschulen)</b>											
FHDW der WirtschaftPaderborn (priv.) – in Bergisch-Gladbach		a	424	103	132	419	101	129	5	2	3
		b	195	58	66	191	57	65	4	1	1
		c	619	161	198	610	158	194	9	3	4
– in Bielefeld		a	274	52	57	269	52	57	5	–	–
		b	191	31	34	188	31	34	3	–	–
		c	465	83	91	457	83	91	8	–	–
– in Marburg		a	42	24	24	41	23	23	1	1	1
		b	17	8	8	17	8	8	–	–	–
		c	59	32	32	58	31	31	1	1	1
– in Mettmann		a	181	38	53	177	37	52	4	1	1
		b	103	23	24	100	21	22	3	2	2
		c	284	61	77	277	58	74	7	3	3
– in Paderborn		a	409	91	117	403	90	116	6	1	1
		b	160	29	44	160	29	44	–	–	–
		c	569	120	161	563	119	160	6	1	1
Zusammen		a	1 330	308	383	1 309	303	377	21	5	6
		b	666	149	176	656	146	173	10	3	3
		c	1 996	457	559	1 965	449	550	31	8	9
Mathias Hochschule, Rheine (priv.)		a	67	5	7	65	5	7	2	–	–
		b	233	26	26	232	26	26	1	–	–
		c	300	31	33	297	31	33	3	–	–
Hochschule für Gesundheit und Sport Berlin in Unna (priv.)		a	138	38	38	134	35	35	4	3	3
		b	110	21	21	104	20	20	6	1	1
		c	248	59	59	238	55	55	10	4	4
<b>Fachhochschulen (ohne Verwaltungs- fachhochschulen) zusammen</b>		a	<b>134 571</b>	<b>25 364</b>	<b>34 038</b>	<b>119 714</b>	<b>21 668</b>	<b>30 032</b>	<b>14 857</b>	<b>3 696</b>	<b>4 006</b>
		b	<b>94 021</b>	<b>20 166</b>	<b>25 748</b>	<b>83 946</b>	<b>17 408</b>	<b>22 955</b>	<b>10 075</b>	<b>2 758</b>	<b>2 793</b>
		c	<b>228 592</b>	<b>45 530</b>	<b>59 786</b>	<b>203 660</b>	<b>39 076</b>	<b>52 987</b>	<b>24 932</b>	<b>6 454</b>	<b>6 799</b>
<b>Verwaltungsfachhochschulen</b>											
FH Bund für öffentliche Verwaltung, Brühl											
		a	127	23	23	127	23	23	–	–	–
		b	110	27	27	110	27	27	–	–	–
– Fachbereich allgemeine innere Ver- waltung, Brühl		c	237	50	50	237	50	50	–	–	–
		a	40	10	15	40	10	15	–	–	–
		b	23	4	5	23	4	5	–	–	–
– Fachbereich Nachrichtendienste, Abt. Verfassungsschutz, Brühl		c	63	14	20	63	14	20	–	–	–
		a	468	166	166	468	166	166	–	–	–
		b	436	155	155	436	155	155	–	–	–
– Fachbereich Finanzen, Münster		c	904	321	321	904	321	321	–	–	–
		a	635	199	204	635	199	204	–	–	–
		b	569	186	187	569	186	187	–	–	–
Zusammen		c	1 204	385	391	1 204	385	391	–	–	–
		a	166	33	70	166	33	70	–	–	–
		b	434	88	103	434	88	103	–	–	–
FH für Rechtspflege NRW, Bad Müns- tereifel		c	600	121	173	600	121	173	–	–	–

**Noch: 1. Studierende und Studienanfänger/-innen insgesamt im Wintersemester 2014/15  
nach Hochschularten und Hochschulen**

Hochschule  a = männlich b = weiblich c = Insgesamt		Studierende			Deutsche Studierende			Ausländische Studierende		
		insgesamt	darunter im ersten		zusammen	darunter im ersten		zusammen	darunter im ersten	
			Hochschul-	Fach-		Hochschul-	Fach-		Hochschul-	Fach-
			semester			semester			semester	
noch: <b>Verwaltungsfachhochschulen</b>										
FH für öffentliche Verwaltung NRW, Gelsenkirchen – in Bielefeld	a	394	139	139	394	139	139	–	–	–
	b	313	114	114	313	114	114	–	–	–
	c	707	253	253	707	253	253	–	–	–
– in Duisburg	a	868	310	310	868	310	310	–	–	–
	b	682	235	235	682	235	235	–	–	–
	c	1 550	545	545	1 550	545	545	–	–	–
– in Gelsenkirchen	a	469	159	170	469	159	170	–	–	–
	b	427	144	159	427	144	159	–	–	–
	c	896	303	329	896	303	329	–	–	–
– in Hagen	a	623	233	233	623	233	233	–	–	–
	b	543	190	190	543	190	190	–	–	–
	c	1 166	423	423	1 166	423	423	–	–	–
– in Köln	a	1 098	371	371	1 098	371	371	–	–	–
	b	1 026	346	346	1 026	346	346	–	–	–
	c	2 124	717	717	2 124	717	717	–	–	–
– in Münster	a	456	157	157	456	157	157	–	–	–
	b	500	167	167	500	167	167	–	–	–
	c	956	324	324	956	324	324	–	–	–
Zusammen	a	3 908	1 369	1 380	3 908	1 369	1 380	–	–	–
	b	3 491	1 196	1 211	3 491	1 196	1 211	–	–	–
	c	7 399	2 565	2 591	7 399	2 565	2 591	–	–	–
FH für Finanzen NRW, Nordkirchen	a	615	226	226	615	226	226	–	–	–
	b	971	376	376	971	376	376	–	–	–
	c	1 586	602	602	1 586	602	602	–	–	–
<b>Verwaltungsfachhochschulen zusammen</b>	a	<b>5 324</b>	<b>1 827</b>	<b>1 880</b>	<b>5 324</b>	<b>1 827</b>	<b>1 880</b>	–	–	–
	b	<b>5 465</b>	<b>1 846</b>	<b>1 877</b>	<b>5 465</b>	<b>1 846</b>	<b>1 877</b>	–	–	–
	c	<b>10 789</b>	<b>3 673</b>	<b>3 757</b>	<b>10 789</b>	<b>3 673</b>	<b>3 757</b>	–	–	–
<b>Hochschulen insgesamt</b>										
<b>Hochschulen insgesamt</b>	a	<b>378 925</b>	<b>55 597</b>	<b>87 124</b>	<b>335 839</b>	<b>46 212</b>	<b>75 840</b>	<b>43 086</b>	<b>9 385</b>	<b>11 284</b>
	b	<b>338 933</b>	<b>53 829</b>	<b>83 147</b>	<b>299 881</b>	<b>44 871</b>	<b>72 500</b>	<b>39 052</b>	<b>8 958</b>	<b>10 647</b>
	c	<b>717 858</b>	<b>109 426</b>	<b>170 271</b>	<b>635 720</b>	<b>91 083</b>	<b>148 340</b>	<b>82 138</b>	<b>18 343</b>	<b>21 931</b>

## 2. Studierende im Wintersemester 2014/15 nach Hochschularten, Fächergruppen und angestrebten Abschlussprüfungen nach Prüfungsgruppen

Prüfungsgruppe Fach-/Hochschulsemester  a = männlich b = weiblich c = Insgesamt			Studierende								
			Insgesamt	davon im ... Semester							
				1. und 2.	3. und 4.	5. und 6.	7. und 8.	9. und 10.	11. und 12.	13. und 14.	15. und höherem
Universitäten, technische Hochschule, Sporthochschule, Fernuniversität											
Sprach- und Kulturwissenschaften											
Universitärer Abschluss	Fach- semester	a	27 594	7 661	5 783	4 658	3 700	2 075	1 332	853	1 532
		b	63 182	18 478	14 609	11 597	7 758	4 319	2 561	1 546	2 314
		c	90 776	26 139	20 392	16 255	11 458	6 394	3 893	2 399	3 846
	Hochschul- semester	a	27 594	3 439	3 156	2 809	3 095	2 385	2 255	1 981	8 474
		b	63 182	9 607	8 873	7 501	7 608	6 492	5 400	4 266	13 435
		c	90 776	13 046	12 029	10 310	10 703	8 877	7 655	6 247	21 909
darunter Bachelor	Fach- semester	a	22 013	6 019	4 437	3 652	3 176	1 783	1 171	751	1 024
		b	50 030	14 320	11 015	9 083	6 594	3 848	2 318	1 377	1 475
		c	72 043	20 339	15 452	12 735	9 770	5 631	3 489	2 128	2 499
	Hochschul- semester	a	22 013	3 206	2 950	2 651	2 746	1 800	1 553	1 301	5 806
		b	50 030	9 155	8 449	7 131	6 237	4 341	3 011	2 497	9 209
		c	72 043	12 361	11 399	9 782	8 983	6 141	4 564	3 798	15 015
Master	Fach- semester	a	3 713	1 133	981	765	407	220	91	52	64
		b	10 655	3 449	3 148	2 281	1 044	393	178	88	74
		c	14 368	4 582	4 129	3 046	1 451	613	269	140	138
	Hochschul- semester	a	3 713	151	120	89	268	478	585	535	1 487
		b	10 655	338	310	284	1 269	2 035	2 226	1 557	2 636
		c	14 368	489	430	373	1 537	2 513	2 811	2 092	4 123
Promotionen	Fach- semester	a	2 833	334	356	319	310	270	167	133	944
		b	3 824	505	531	470	440	432	298	175	973
		c	6 657	839	887	789	750	702	465	308	1 917
	Hochschul- semester	a	2 833	59	47	46	60	49	63	119	2 390
		b	3 824	60	70	50	73	67	101	209	3 194
		c	6 657	119	117	96	133	116	164	328	5 584
Lehramt Grund-/ Primarstufe	Fach- semester	a	722	249	167	114	85	19	25	12	51
		b	4 882	1 709	1 263	874	391	264	152	78	151
		c	5 604	1 958	1 430	988	476	283	177	90	202
	Hochschul- semester	a	722	111	114	110	125	59	35	31	137
		b	4 882	823	866	790	824	559	386	205	429
		c	5 604	934	980	900	949	618	421	236	566
darunter Bachelor	Fach- semester	a	493	172	148	107	60	3	3	–	–
		b	3 058	1 074	956	761	241	18	8	–	–
		c	3 551	1 246	1 104	868	301	21	11	–	–
	Hochschul- semester	a	493	111	114	110	67	26	8	13	44
		b	3 058	820	862	786	309	71	60	43	107
		c	3 551	931	976	896	376	97	68	56	151
Master	Fach- semester	a	110	77	19	7	7	–	–	–	–
		b	1 095	633	306	106	41	6	2	1	–
		c	1 205	710	325	113	48	6	2	1	–
	Hochschul- semester	a	110	–	–	–	48	21	10	8	23
		b	1 095	2	–	4	475	294	203	57	60
		c	1 205	2	–	4	523	315	213	65	83
Lehramt Sekundarstufe I	Fach- semester	a	1 809	458	311	307	253	140	113	54	173
		b	4 411	1 141	870	798	524	390	307	126	255
		c	6 220	1 599	1 181	1 105	777	530	420	180	428

**Noch: 2. Studierende im Wintersemester 2014/15 nach Hochschularten, Fächergruppen  
und angestrebten Abschlussprüfungen nach Prüfungsgruppen**

Prüfungsgruppe  Fach-/Hochschulsemester  a = männlich b = weiblich c = Insgesamt			Studierende								
			Insgesamt	davon im ... Semester							
				1. und 2.	3. und 4.	5. und 6.	7. und 8.	9. und 10.	11. und 12.	13. und 14.	15. und höherem
noch: Universitäten, technische Hochschule, Sporthochschule, Fernuniversität											
noch: Sprach- und Kulturwissenschaften											
noch: Lehramt Sekundarstufe I	Hochschul- semester	a	1 809	232	240	279	261	187	147	101	362
		b	4 411	624	664	719	679	529	435	234	527
		c	6 220	856	904	998	940	716	582	335	889
darunter Bachelor	Fach- semester	a	1 166	394	296	299	172	4	1	–	–
		b	2 822	898	778	764	369	7	4	2	–
		c	3 988	1 292	1 074	1 063	541	11	5	2	–
	Hochschul- semester	a	1 166	232	240	278	210	71	39	27	69
		b	2 822	624	659	716	494	127	58	40	104
		c	3 988	856	899	994	704	198	97	67	173
Master	Fach- semester	a	89	64	14	6	3	2	–	–	–
		b	362	239	89	21	8	5	–	–	–
		c	451	303	103	27	11	7	–	–	–
	Hochschul- semester	a	89	–	–	–	34	18	13	5	19
		b	362	–	1	1	144	102	53	33	28
		c	451	–	1	1	178	120	66	38	47
Lehramt Sekundarstufe II, allgemeinbildende Schulen	Fach- semester	a	6 134	1 337	1 024	956	805	436	430	297	849
		b	11 480	2 727	2 100	1 834	1 299	1 055	873	543	1 049
		c	17 614	4 064	3 124	2 790	2 104	1 491	1 303	840	1 898
	Hochschul- semester	a	6 134	623	598	631	806	613	608	456	1 799
		b	11 480	1 258	1 290	1 305	1 340	1 441	1 426	970	2 450
		c	17 614	1 881	1 888	1 936	2 146	2 054	2 034	1 426	4 249
darunter Bachelor	Fach- semester	a	2 890	909	675	765	540	–	–	1	–
		b	5 240	1 706	1 336	1 422	775	1	–	–	–
		c	8 130	2 615	2 011	2 187	1 315	1	–	1	–
	Hochschul- semester	a	2 890	621	595	625	644	163	76	40	126
		b	5 240	1 248	1 277	1 292	967	210	82	57	107
		c	8 130	1 869	1 872	1 917	1 611	373	158	97	233
Master	Fach- semester	a	1 147	425	341	184	88	56	38	9	6
		b	2 520	1 020	745	396	182	105	48	14	10
		c	3 667	1 445	1 086	580	270	161	86	23	16
	Hochschul- semester	a	1 147	1	3	4	115	194	233	165	432
		b	2 520	4	4	5	319	593	573	352	670
		c	3 667	5	7	9	434	787	806	517	1 102
Lehramt Sonderpädagogik Primar-/ Sekundarstufe I	Fach- semester	a	955	199	108	96	103	93	133	86	137
		b	4 033	1 267	704	608	364	352	321	205	212
		c	4 988	1 466	812	704	467	445	454	291	349
	Hochschul- semester	a	955	126	78	88	110	93	126	110	224
		b	4 033	779	564	545	542	437	414	287	465
		c	4 988	905	642	633	652	530	540	397	689
darunter Bachelor	Fach- semester	a	388	162	98	83	45	–	–	–	–
		b	2 219	937	601	539	142	–	–	–	–
		c	2 607	1 099	699	622	187	–	–	–	–
	Hochschul- semester	a	388	125	78	86	58	14	2	10	15
		b	2 219	778	558	539	202	49	30	18	45
		c	2 607	903	636	625	260	63	32	28	60

**Noch: 2. Studierende im Wintersemester 2014/15 nach Hochschularten, Fächergruppen  
und angestrebten Abschlussprüfungen nach Prüfungsgruppen**

Prüfungsgruppe  Fach-/Hochschulsemester  a = männlich b = weiblich c = Insgesamt			Studierende								
			Insgesamt	davon im ... Semester							
				1. und 2.	3. und 4.	5. und 6.	7. und 8.	9. und 10.	11. und 12.	13. und 14.	15. und höherem
noch: Universitäten, technische Hochschule, Sporthochschule, Fernuniversität											
noch: Sprach- und Kulturwissenschaften											
noch: Lehramt Sonderpädagogik Primar-/ Sekundarstufe I											
Master	Fach- semester	a	62	34	8	11	7	1	1	–	–
		b	468	301	83	40	33	3	3	3	2
		c	530	335	91	51	40	4	4	3	2
	Hochschul- semester	a	62	–	–	2	28	8	6	9	9
		b	468	1	6	5	261	80	53	27	35
		c	530	1	6	7	289	88	59	36	44
Lehramt Sekundarstufe II, berufliche Schulen	Fach- semester	a	527	119	86	96	98	45	25	16	42
		b	1 479	336	288	319	223	124	70	46	73
		c	2 006	455	374	415	321	169	95	62	115
	Hochschul- semester	a	527	58	53	66	82	47	42	31	148
		b	1 479	158	201	259	215	177	103	101	265
		c	2 006	216	254	325	297	224	145	132	413
darunter											
Bachelor	Fach- semester	a	310	88	70	83	67	–	2	–	–
		b	899	232	238	283	144	2	–	–	–
		c	1 209	320	308	366	211	2	2	–	–
	Hochschul- semester	a	310	58	53	66	65	15	9	12	32
		b	899	158	201	258	152	51	18	19	42
		c	1 209	216	254	324	217	66	27	31	74
Master	Fach- semester	a	65	31	16	11	4	2	–	1	–
		b	209	102	50	32	17	4	3	1	–
		c	274	133	66	43	21	6	3	2	–
	Hochschul- semester	a	65	–	–	–	11	8	12	4	30
		b	209	–	–	1	48	40	32	35	53
		c	274	–	–	1	59	48	44	39	83
LA Master	Fach- semester	a	125	65	42	9	8	1	–	–	–
		b	398	192	123	51	19	9	1	1	2
		c	523	257	165	60	27	10	1	1	2
	Hochschul- semester	a	125	1	–	–	8	26	17	26	47
		b	398	3	–	2	17	103	75	72	126
		c	523	4	–	2	25	129	92	98	173
Sonstiger Abschluss	Fach- semester	a	738	327	16	15	41	154	81	55	49
		b	1 645	904	51	24	96	291	135	91	53
		c	2 383	1 231	67	39	137	445	216	146	102
	Hochschul- semester	a	738	337	11	4	2	6	3	8	367
		b	1 645	902	31	10	7	13	27	67	588
		c	2 383	1 239	42	14	9	19	30	75	955
Sprach- und Kulturwissen- schaften zusammen	Fach- semester	a	41 437	10 749	7 893	6 570	5 403	3 233	2 306	1 506	3 777
		b	95 334	27 259	20 539	16 575	11 114	7 236	4 718	2 811	5 082
		c	136 771	38 008	28 432	23 145	16 517	10 469	7 024	4 317	8 859
	Hochschul- semester	a	41 437	4 986	4 297	4 033	4 549	3 465	3 296	2 863	13 948
		b	95 334	14 214	12 559	11 181	11 305	9 818	8 367	6 411	21 479
		c	136 771	19 200	16 856	15 214	15 854	13 283	11 663	9 274	35 427



**Noch: 2. Studierende im Wintersemester 2014/15 nach Hochschularten, Fächergruppen  
und angestrebten Abschlussprüfungen nach Prüfungsgruppen**

Prüfungsgruppe  Fach-/Hochschulsemester  a = männlich b = weiblich c = Insgesamt			Studierende									
			Insgesamt	davon im ... Semester								
				1. und 2.	3. und 4.	5. und 6.	7. und 8.	9. und 10.	11. und 12.	13. und 14.	15. und höherem	
noch: Universitäten, technische Hochschule, Sporthochschule, Fernuniversität												
Sport												
Universitärer Abschluss	Fach-semester	a	2 925	755	633	583	366	252	141	73	122	
		b	1 479	455	370	339	154	75	45	17	24	
		c	4 404	1 210	1 003	922	520	327	186	90	146	
	Hochschul-semester	a	2 925	453	478	443	468	335	244	197	307	
		b	1 479	297	279	254	217	155	119	71	87	
		c	4 404	750	757	697	685	490	363	268	394	
	darunter Bachelor	Fach-semester	a	2 499	620	524	481	327	232	134	71	110
			b	1 174	360	274	267	127	66	43	16	21
			c	3 673	980	798	748	454	298	177	87	131
Hochschul-semester		a	2 499	432	468	434	429	251	167	101	217	
		b	1 174	287	269	248	163	92	48	20	47	
		c	3 673	719	737	682	592	343	215	121	264	
Master	Fach-semester	a	415	135	109	102	39	20	7	2	1	
		b	302	95	96	72	27	9	2	1	—	
		c	717	230	205	174	66	29	9	3	1	
	Hochschul-semester	a	415	21	10	9	39	84	77	96	79	
		b	302	10	10	6	54	63	71	51	37	
		c	717	31	20	15	93	147	148	147	116	
Promotionen	Fach-semester	a	291	42	49	41	30	26	23	11	69	
		b	215	28	47	34	25	22	18	8	33	
		c	506	70	96	75	55	48	41	19	102	
	Hochschul-semester	a	291	4	5	3	7	10	16	23	223	
		b	215	2	9	1	4	3	16	28	152	
		c	506	6	14	4	11	13	32	51	375	
Lehramt Grund-/ Primarstufe	Fach-semester	a	64	15	11	21	5	3	—	—	9	
		b	101	31	33	15	10	5	3	—	4	
		c	165	46	44	36	15	8	3	—	13	
	Hochschul-semester	a	64	8	6	15	9	8	2	—	16	
		b	101	16	15	15	13	17	13	6	6	
		c	165	24	21	30	22	25	15	6	22	
darunter Bachelor	Fach-semester	a	42	11	6	21	4	—	—	—	—	
		b	61	22	19	13	7	—	—	—	—	
		c	103	33	25	34	11	—	—	—	—	
	Hochschul-semester	a	42	8	6	15	8	3	—	—	2	
		b	61	16	15	15	9	3	1	1	1	
		c	103	24	21	30	17	6	1	1	3	
Master	Fach-semester	a	9	4	5	—	—	—	—	—	—	
		b	24	9	14	1	—	—	—	—	—	
		c	33	13	19	1	—	—	—	—	—	
	Hochschul-semester	a	9	—	—	—	1	2	2	—	4	
		b	24	—	—	—	2	9	9	4	—	
		c	33	—	—	—	3	11	11	4	4	

**Noch: 2. Studierende im Wintersemester 2014/15 nach Hochschularten, Fächergruppen  
und angestrebten Abschlussprüfungen nach Prüfungsgruppen**

Prüfungsgruppe  Fach-/Hochschulsemester  a = männlich b = weiblich c = Insgesamt			Studierende								
			Insgesamt	davon im ... Semester							
				1. und 2.	3. und 4.	5. und 6.	7. und 8.	9. und 10.	11. und 12.	13. und 14.	15. und höherem
noch: Universitäten, technische Hochschule, Sporthochschule, Fernuniversität											
noch: Sport											
Lehramt Sekundarstufe I	Fach- semester	a	289	67	37	51	27	22	31	9	45
		b	150	33	22	24	14	13	14	10	20
		c	439	100	59	75	41	35	45	19	65
	Hochschul- semester	a	289	37	25	34	36	21	38	20	78
		b	150	15	16	23	13	23	24	10	26
		c	439	52	41	57	49	44	62	30	104
darunter Bachelor	Fach- semester	a	153	56	27	45	25	–	–	–	–
		b	68	19	19	21	9	–	–	–	–
		c	221	75	46	66	34	–	–	–	–
	Hochschul- semester	a	153	37	25	34	34	6	3	3	11
		b	68	15	16	22	8	2	4	–	1
		c	221	52	41	56	42	8	7	3	12
Master	Fach- semester	a	26	11	9	6	–	–	–	–	–
		b	23	14	3	3	1	1	1	–	–
		c	49	25	12	9	1	1	1	–	–
	Hochschul- semester	a	26	–	–	–	1	3	11	2	9
		b	23	–	–	–	5	8	8	–	2
		c	49	–	–	–	6	11	19	2	11
Lehramt Sekundarstufe II, allgemeinbildende Schulen	Fach- semester	a	1 368	283	244	190	132	155	127	65	172
		b	703	144	147	110	61	71	72	33	65
		c	2 071	427	391	300	193	226	199	98	237
	Hochschul- semester	a	1 368	141	159	150	153	158	185	120	302
		b	703	51	112	74	67	114	110	64	111
		c	2 071	192	271	224	220	272	295	184	413
darunter Bachelor	Fach- semester	a	607	203	183	148	73	–	–	–	–
		b	311	85	100	89	37	–	–	–	–
		c	918	288	283	237	110	–	–	–	–
	Hochschul- semester	a	607	141	158	148	104	19	19	12	6
		b	311	51	112	74	49	13	8	1	3
		c	918	192	270	222	153	32	27	13	9
Master	Fach- semester	a	216	80	61	42	16	11	4	–	2
		b	138	59	47	21	7	2	–	1	1
		c	354	139	108	63	23	13	4	1	3
	Hochschul- semester	a	216	–	1	2	24	30	44	39	76
		b	138	–	–	–	17	44	31	21	25
		c	354	–	1	2	41	74	75	60	101
Lehramt Sekundarstufe II, berufliche Schulen	Fach- semester	a	185	38	29	41	31	16	9	4	17
		b	82	13	14	28	10	6	2	2	7
		c	267	51	43	69	41	22	11	6	24
	Hochschul- semester	a	185	11	20	27	18	33	23	14	39
		b	82	4	8	15	9	14	11	5	16
		c	267	15	28	42	27	47	34	19	55
darunter Master	Fach- semester	a	38	14	9	10	3	2	–	–	–
		b	23	8	5	8	1	1	–	–	–
		c	61	22	14	18	4	3	–	–	–
	Hochschul- semester	a	38	–	–	–	–	10	8	8	12
		b	23	–	–	–	–	6	6	5	6
		c	61	–	–	–	–	16	14	13	18

**Noch: 2. Studierende im Wintersemester 2014/15 nach Hochschularten, Fächergruppen  
und angestrebten Abschlussprüfungen nach Prüfungsgruppen**

Prüfungsgruppe Fach-/Hochschulsemester  a = männlich b = weiblich c = Insgesamt			Studierende								
			Insgesamt	davon im ... Semester							
				1. und 2.	3. und 4.	5. und 6.	7. und 8.	9. und 10.	11. und 12.	13. und 14.	15. und höherem
noch: Universitäten, technische Hochschule, Sporthochschule, Fernuniversität											
noch: Sport											
Lehramt Sonderpädagogik Primar-/Sekundarstufe I	Fach- semester	a	19	—	3	7	1	—	3	1	4
		b	38	2	7	8	8	5	3	4	1
		c	57	2	10	15	9	5	6	5	5
	Hochschul- semester	a	19	—	—	—	—	1	3	7	8
		b	38	—	—	—	3	11	9	10	5
		c	57	—	—	—	3	12	12	17	13
LA Master	Fach- semester	a	15	3	5	2	—	3	1	1	—
		b	9	2	2	3	1	1	—	—	—
		c	24	5	7	5	1	4	1	1	—
	Hochschul- semester	a	15	—	—	—	1	2	2	1	9
		b	9	—	—	—	—	1	2	2	4
		c	24	—	—	—	1	3	4	3	13
Sonstiger Abschluss	Fach- semester	a	25	23	1	1	—	—	—	—	—
		b	17	17	—	—	—	—	—	—	—
		c	42	40	1	1	—	—	—	—	—
	Hochschul- semester	a	25	23	1	—	1	—	—	—	—
		b	17	17	—	—	—	—	—	—	—
		c	42	40	1	—	1	—	—	—	—
Sport zusammen	Fach- semester	a	5 181	1 226	1 012	937	592	477	335	164	438
		b	2 794	725	642	561	283	198	157	74	154
		c	7 975	1 951	1 654	1 498	875	675	492	238	592
	Hochschul- semester	a	5 181	677	694	672	693	568	513	382	982
		b	2 794	402	439	382	326	338	304	196	407
		c	7 975	1 079	1 133	1 054	1 019	906	817	578	1 389
Rechts-, Wirtschafts- und Sozialwissenschaften											
Universitärer Abschluss	Fach- semester	a	53 903	13 942	10 945	8 322	6 406	3 890	2 536	1 795	6 067
		b	51 984	14 412	11 536	8 804	5 667	3 578	2 354	1 579	4 054
		c	105 887	28 354	22 481	17 126	12 073	7 468	4 890	3 374	10 121
	Hochschul- semester	a	53 903	6 861	6 629	5 627	6 756	5 412	4 581	3 607	14 430
		b	51 984	8 203	7 677	6 206	6 285	5 621	4 681	3 302	10 009
		c	105 887	15 064	14 306	11 833	13 041	11 033	9 262	6 909	24 439
darunter Bachelor	Fach- semester	a	30 288	8 533	6 388	5 155	4 013	2 313	1 446	988	1 452
		b	27 949	8 376	6 533	5 219	3 316	1 820	1 094	696	895
		c	58 237	16 909	12 921	10 374	7 329	4 133	2 540	1 684	2 347
	Hochschul- semester	a	30 288	5 427	5 168	4 382	4 142	2 312	1 538	1 260	6 059
		b	27 949	5 938	5 435	4 496	3 536	2 022	1 379	953	4 190
		c	58 237	11 365	10 603	8 878	7 678	4 334	2 917	2 213	10 249
Master	Fach- semester	a	11 380	3 824	3 221	2 131	1 088	573	263	151	129
		b	10 606	3 729	3 023	2 100	935	421	201	108	89
		c	21 986	7 553	6 244	4 231	2 023	994	464	259	218
	Hochschul- semester	a	11 380	252	238	293	1 337	2 130	2 124	1 638	3 368
		b	10 606	368	340	361	1 384	2 251	2 142	1 461	2 299
		c	21 986	620	578	654	2 721	4 381	4 266	3 099	5 667
Promotionen	Fach- semester	a	3 209	455	444	390	355	312	273	132	848
		b	2 288	357	342	327	274	203	193	118	474
		c	5 497	812	786	717	629	515	466	250	1 322
	Hochschul- semester	a	3 209	34	40	32	49	56	146	287	2 565
		b	2 288	39	31	38	50	41	112	218	1 759
		c	5 497	73	71	70	99	97	258	505	4 324

**Noch: 2. Studierende im Wintersemester 2014/15 nach Hochschularten, Fächergruppen  
und angestrebten Abschlussprüfungen nach Prüfungsgruppen**

Prüfungsgruppe  Fach-/Hochschulsemester  a = männlich b = weiblich c = Insgesamt			Studierende								
			Insgesamt	davon im ... Semester							
				1. und 2.	3. und 4.	5. und 6.	7. und 8.	9. und 10.	11. und 12.	13. und 14.	15. und höherem
noch: Universitäten, technische Hochschule, Sporthochschule, Fernuniversität											
noch: Rechts-, Wirtschafts- und Sozialwissenschaften											
Lehramt Grund-/Primarstufe	Fach- semester	a	15	2	1	6	2	1	–	–	3
		b	50	16	10	10	5	3	1	–	5
		c	65	18	11	16	7	4	1	–	8
	Hochschul- semester	a	15	–	–	–	1	2	–	5	7
		b	50	–	–	–	–	20	8	7	15
		c	65	–	–	–	1	22	8	12	22
Lehramt Sekundarstufe I	Fach- semester	a	299	79	45	58	72	15	12	6	12
		b	337	81	48	68	59	31	22	8	20
		c	636	160	93	126	131	46	34	14	32
	Hochschul- semester	a	299	45	25	54	58	22	26	17	52
		b	337	52	37	54	63	36	28	16	51
		c	636	97	62	108	121	58	54	33	103
darunter Bachelor	Fach- semester	a	237	72	44	56	65	–	–	–	–
		b	228	69	45	67	47	–	–	–	–
		c	465	141	89	123	112	–	–	–	–
	Hochschul- semester	a	237	45	25	54	52	15	16	7	23
		b	228	52	37	54	57	13	4	2	9
		c	465	97	62	108	109	28	20	9	32
Master	Fach- semester	a	12	7	1	2	1	–	1	–	–
		b	23	12	3	1	3	3	1	–	–
		c	35	19	4	3	4	3	2	–	–
	Hochschul- semester	a	12	–	–	–	4	–	–	4	4
		b	23	–	–	–	5	6	2	–	10
		c	35	–	–	–	9	6	2	4	14
Lehramt Sonderpädagogik Primar-/Sekundarstufe I	Fach- semester	a	33	10	8	8	2	1	–	–	4
		b	64	8	35	14	5	1	–	–	1
		c	97	18	43	22	7	2	–	–	5
	Hochschul- semester	a	33	–	–	–	–	10	7	4	12
		b	64	–	–	–	–	28	20	8	8
		c	97	–	–	–	–	38	27	12	20
darunter Master	Fach- semester	a	28	10	8	8	1	1	–	–	–
		b	63	8	35	14	5	1	–	–	–
		c	91	18	43	22	6	2	–	–	–
	Hochschul- semester	a	28	–	–	–	–	10	7	4	7
		b	63	–	–	–	–	28	20	8	7
		c	91	–	–	–	–	38	27	12	14
Lehramt Sekundarstufe II, allgemeinbildende Schulen	Fach- semester	a	287	59	38	40	24	32	32	14	48
		b	277	65	44	40	24	35	21	25	23
		c	564	124	82	80	48	67	53	39	71
	Hochschul- semester	a	287	26	20	25	34	28	28	28	98
		b	277	33	25	25	25	34	36	39	60
		c	564	59	45	50	59	62	64	67	158
darunter Bachelor	Fach- semester	a	115	41	28	34	12	–	–	–	–
		b	119	47	30	28	14	–	–	–	–
		c	234	88	58	62	26	–	–	–	–
	Hochschul- semester	a	115	26	20	25	24	6	3	3	8
		b	119	33	25	25	20	5	2	4	5
		c	234	59	45	50	44	11	5	7	13

**Noch: 2. Studierende im Wintersemester 2014/15 nach Hochschularten, Fächergruppen  
und angestrebten Abschlussprüfungen nach Prüfungsgruppen**

Prüfungsgruppe  Fach-/Hochschulsemester  a = männlich b = weiblich c = Insgesamt			Studierende											
			Insgesamt	davon im ... Semester										
				1. und 2.	3. und 4.	5. und 6.	7. und 8.	9. und 10.	11. und 12.	13. und 14.	15. und höherem			
noch: Universitäten, technische Hochschule, Sporthochschule, Fernuniversität														
noch: Rechts-, Wirtschafts- und Sozialwissenschaften														
noch: Lehramt Sekundarstufe II, allgemeinbildende Schulen			Master	Fach- semester	a	46	18	10	6	7	1	3	–	1
					b	55	18	14	12	6	1	1	1	2
					c	101	36	24	18	13	2	4	1	3
				Hochschul- semester	a	46	–	–	–	7	5	6	5	23
					b	55	–	–	–	5	10	14	6	20
					c	101	–	–	–	12	15	20	11	43
Lehramt Sekundarstufe II, berufliche Schulen			Fach- semester	a	808	232	150	111	88	78	43	29	77	
				b	1 034	281	201	163	110	84	66	41	88	
				c	1 842	513	351	274	198	162	109	70	165	
			Hochschul- semester	a	808	122	94	93	83	102	60	53	201	
				b	1 034	156	148	137	119	115	84	86	189	
				c	1 842	278	242	230	202	217	144	139	390	
darunter Bachelor			Fach- semester	a	439	171	115	90	63	–	–	–	–	
				b	565	206	153	137	69	–	–	–	–	
				c	1 004	377	268	227	132	–	–	–	–	
			Hochschul- semester	a	439	122	94	93	62	25	12	9	22	
				b	565	155	148	133	68	22	13	8	18	
				c	1 004	277	242	226	130	47	25	17	40	
Master			Fach- semester	a	121	60	33	18	9	1	–	–	–	
				b	156	75	47	25	5	3	1	–	–	
				c	277	135	80	43	14	4	1	–	–	
			Hochschul- semester	a	121	–	–	–	19	31	11	17	43	
				b	156	1	–	3	34	40	20	29	29	
				c	277	1	–	3	53	71	31	46	72	
Sonstiger Abschluss			Fach- semester	a	400	304	10	8	12	6	4	11	45	
				b	534	459	11	6	16	7	6	5	24	
				c	934	763	21	14	28	13	10	16	69	
			Hochschul- semester	a	400	310	9	2	1	3	4	11	60	
				b	534	462	13	1	7	5	3	3	40	
				c	934	772	22	3	8	8	7	14	100	
Rechts-, Wirtschafts- und Sozi- alwissenschaften zusammen			Fach- semester	a	58 954	15 083	11 641	8 943	6 961	4 335	2 900	1 987	7 104	
				b	56 568	15 679	12 227	9 432	6 160	3 942	2 663	1 776	4 689	
				c	115 522	30 762	23 868	18 375	13 121	8 277	5 563	3 763	11 793	
			Hochschul- semester	a	58 954	7 398	6 817	5 833	6 982	5 635	4 852	4 012	17 425	
				b	56 568	8 945	7 931	6 461	6 549	5 900	4 972	3 679	12 131	
				c	115 522	16 343	14 748	12 294	13 531	11 535	9 824	7 691	29 556	
Mathematik, Naturwissenschaften														
Universitärer Abschluss			Fach- semester	a	57 500	17 785	13 923	10 217	6 096	2 798	1 780	1 170	3 731	
				b	33 748	12 352	9 150	6 276	2 798	1 172	641	410	949	
				c	91 248	30 137	23 073	16 493	8 894	3 970	2 421	1 580	4 680	
			Hochschul- semester	a	57 500	8 312	7 880	6 027	6 638	4 926	4 572	3 694	15 451	
				b	33 748	5 399	4 512	3 484	3 266	3 113	3 071	2 774	8 129	
				c	91 248	13 711	12 392	9 511	9 904	8 039	7 643	6 468	23 580	

**Noch: 2. Studierende im Wintersemester 2014/15 nach Hochschularten, Fächergruppen  
und angestrebten Abschlussprüfungen nach Prüfungsgruppen**

Prüfungsgruppe  Fach-/Hochschulsemester  a = männlich b = weiblich c = Insgesamt			Studierende								
			Insgesamt	davon im ... Semester							
				1. und 2.	3. und 4.	5. und 6.	7. und 8.	9. und 10.	11. und 12.	13. und 14.	15. und höherem
noch: Universitäten, technische Hochschule, Sporthochschule, Fernuniversität											
noch: Mathematik, Naturwissenschaften											
noch: Universitärer Abschluss											
Bachelor	Fach-semester	a	43 656	13 790	10 575	7 703	5 129	2 339	1 490	1 013	1 617
		b	25 760	10 042	6 937	4 735	2 168	788	433	276	381
		c	69 416	23 832	17 512	12 438	7 297	3 127	1 923	1 289	1 998
	Hochschul-semester	a	43 656	7 786	7 383	5 590	4 958	2 730	2 306	2 235	10 668
		b	25 760	4 825	3 982	3 015	2 130	1 589	1 648	1 933	6 638
		c	69 416	12 611	11 365	8 605	7 088	4 319	3 954	4 168	17 306
Master	Fach-semester	a	11 279	3 840	3 228	2 389	858	381	244	122	217
		b	5 665	1 929	1 892	1 252	336	126	48	39	43
		c	16 944	5 769	5 120	3 641	1 194	507	292	161	260
	Hochschul-semester	a	11 279	415	386	331	1 572	2 112	2 221	1 416	2 826
		b	5 665	261	241	196	849	1 261	1 255	726	876
		c	16 944	676	627	527	2 421	3 373	3 476	2 142	3 702
Promotionen	Fach-semester	a	6 309	1 139	1 227	1 120	850	641	345	177	810
		b	3 939	776	845	743	597	383	170	76	349
		c	10 248	1 915	2 072	1 863	1 447	1 024	515	253	1 159
	Hochschul-semester	a	6 309	241	222	230	203	165	253	678	4 317
		b	3 939	159	189	168	172	126	199	452	2 474
		c	10 248	400	411	398	375	291	452	1 130	6 791
Lehramt Grund-/Primarstufe	Fach-semester	a	349	67	41	39	48	66	30	18	40
		b	1 465	349	261	165	215	255	95	62	63
		c	1 814	416	302	204	263	321	125	80	103
	Hochschul-semester	a	349	35	24	26	51	69	44	23	77
		b	1 465	212	145	144	191	352	178	114	129
		c	1 814	247	169	170	242	421	222	137	206
darunter											
Bachelor	Fach-semester	a	138	50	28	38	22	–	–	–	–
		b	646	274	146	154	72	–	–	–	–
		c	784	324	174	192	94	–	–	–	–
	Hochschul-semester	a	138	35	24	26	32	7	4	4	6
		b	646	212	145	142	85	19	16	8	19
		c	784	247	169	168	117	26	20	12	25
Master	Fach-semester	a	37	17	13	1	2	2	1	1	–
		b	210	75	114	11	10	–	–	–	–
		c	247	92	127	12	12	2	1	1	–
	Hochschul-semester	a	37	–	–	–	5	13	5	4	10
		b	210	–	–	2	25	96	41	33	13
		c	247	–	–	2	30	109	46	37	23
Lehramt Sekundarstufe I											
	Fach-semester	a	1 353	360	191	230	177	121	89	45	140
		b	2 342	574	443	398	258	260	182	69	158
		c	3 695	934	634	628	435	381	271	114	298
	Hochschul-semester	a	1 353	184	139	178	214	143	130	67	298
		b	2 342	277	335	395	356	375	215	112	277
		c	3 695	461	474	573	570	518	345	179	575
darunter											
Bachelor	Fach-semester	a	825	305	172	221	127	–	–	–	–
		b	1 382	405	406	391	180	–	–	–	–
		c	2 207	710	578	612	307	–	–	–	–
	Hochschul-semester	a	825	184	139	178	175	48	35	18	48
		b	1 382	277	335	395	222	68	27	16	42
		c	2 207	461	474	573	397	116	62	34	90

**Noch: 2. Studierende im Wintersemester 2014/15 nach Hochschularten, Fächergruppen  
und angestrebten Abschlussprüfungen nach Prüfungsgruppen**

Prüfungsgruppe  Fach-/Hochschulsemester  a = männlich b = weiblich c = Insgesamt			Studierende								
			Insgesamt	davon im ... Semester							
				1. und 2.	3. und 4.	5. und 6.	7. und 8.	9. und 10.	11. und 12.	13. und 14.	15. und höherem
noch: Universitäten, technische Hochschule, Sporthochschule, Fernuniversität											
noch: Mathematik, Naturwissenschaften											
noch: Lehramt Sekundarstufe I											
Master	Fach- semester	a	83	55	19	5	2	–	2	–	–
		b	208	169	34	4	1	–	–	–	–
		c	291	224	53	9	3	–	2	–	–
	Hochschul- semester	a	83	–	–	–	29	17	14	5	18
		b	208	–	–	–	113	63	19	5	8
		c	291	–	–	–	142	80	33	10	26
Lehramt Sonderpädagogik Primar-/Sekundarstufe I	Fach- semester	a	59	15	12	17	14	–	–	–	1
		b	260	58	86	80	30	3	–	2	1
		c	319	73	98	97	44	3	–	2	2
	Hochschul- semester	a	59	11	3	14	8	7	1	3	12
		b	260	45	41	49	20	38	35	17	15
		c	319	56	44	63	28	45	36	20	27
darunter Bachelor	Fach- semester	a	39	12	5	15	7	–	–	–	–
		b	162	51	44	51	16	–	–	–	–
		c	201	63	49	66	23	–	–	–	–
	Hochschul- semester	a	39	11	3	14	8	1	–	–	2
		b	162	45	41	49	20	3	2	–	2
		c	201	56	44	63	28	4	2	–	4
Master	Fach- semester	a	17	3	7	2	5	–	–	–	–
		b	92	7	42	29	11	2	–	1	–
		c	109	10	49	31	16	2	–	1	–
	Hochschul- semester	a	17	–	–	–	–	6	1	3	7
		b	92	–	–	–	–	35	32	15	10
		c	109	–	–	–	–	41	33	18	17
Lehramt Sekundarstufe II, allgemeinbildende Schulen	Fach- semester	a	2 973	746	530	458	345	246	194	118	336
		b	2 998	806	635	474	304	308	174	102	195
		c	5 971	1 552	1 165	932	649	554	368	220	531
	Hochschul- semester	a	2 973	322	350	313	428	321	291	198	750
		b	2 998	390	356	341	370	459	355	216	511
		c	5 971	712	706	654	798	780	646	414	1 261
darunter Bachelor	Fach- semester	a	1 477	501	376	357	243	–	–	–	–
		b	1 423	489	390	351	193	–	–	–	–
		c	2 900	990	766	708	436	–	–	–	–
	Hochschul- semester	a	1 477	320	348	313	282	67	35	24	88
		b	1 423	389	351	339	185	54	29	21	55
		c	2 900	709	699	652	467	121	64	45	143
Master	Fach- semester	a	552	243	147	97	27	20	11	5	2
		b	733	315	234	116	37	19	10	1	1
		c	1 285	558	381	213	64	39	21	6	3
	Hochschul- semester	a	552	1	1	–	120	117	104	67	142
		b	733	1	3	2	171	178	158	93	127
		c	1 285	2	4	2	291	295	262	160	269
Lehramt Sekundarstufe II, berufliche Schulen	Fach- semester	a	210	67	32	26	32	17	6	10	20
		b	241	74	46	41	25	14	16	5	20
		c	451	141	78	67	57	31	22	15	40
	Hochschul- semester	a	210	37	16	18	29	18	7	17	68
		b	241	31	24	30	22	18	23	19	74
		c	451	68	40	48	51	36	30	36	142

**Noch: 2. Studierende im Wintersemester 2014/15 nach Hochschularten, Fächergruppen  
und angestrebten Abschlussprüfungen nach Prüfungsgruppen**

Prüfungsgruppe  Fach-/Hochschulsemester  a = männlich b = weiblich c = Insgesamt			Studierende									
			Insgesamt	davon im ... Semester								
				1. und 2.	3. und 4.	5. und 6.	7. und 8.	9. und 10.	11. und 12.	13. und 14.	15. und höherem	
noch: Universitäten, technische Hochschule, Sporthochschule, Fernuniversität												
noch: Mathematik, Naturwissenschaften												
noch: Lehramt Sekundarstufe II, berufliche Schulen darunter												
Bachelor	Fach- semester	a	133	62	25	22	23	1	–	–	–	
		b	145	62	32	33	17	1	–	–	–	
		c	278	124	57	55	40	2	–	–	–	
	Hochschul- semester	a	133	37	16	18	24	5	3	8	22	
		b	145	31	24	30	18	5	8	6	23	
		c	278	68	40	48	42	10	11	14	45	
Master	Fach- semester	a	15	4	6	4	–	1	–	–	–	
		b	31	10	11	6	3	–	1	–	–	
		c	46	14	17	10	3	1	1	–	–	
	Hochschul- semester	a	15	–	–	–	3	4	–	1	7	
		b	31	–	–	–	4	4	6	7	10	
		c	46	–	–	–	7	8	6	8	17	
LA Master	Fach- semester	a	15	5	7	2	–	1	–	–	–	
		b	19	5	10	3	–	–	1	–	–	
		c	34	10	17	5	–	1	1	–	–	
	Hochschul- semester	a	15	–	–	–	1	–	1	3	10	
		b	19	1	1	1	–	2	–	5	9	
		c	34	1	1	1	1	2	1	8	19	
Sonstiger Abschluss	Fach- semester	a	218	146	23	12	27	6	1	–	3	
		b	183	154	11	3	11	2	2	–	–	
		c	401	300	34	15	38	8	3	–	3	
	Hochschul- semester	a	218	163	20	1	10	2	11	1	10	
		b	183	156	9	4	5	3	3	–	3	
		c	401	319	29	5	15	5	14	1	13	
Mathematik, Naturwissen- schaften zusammen	Fach- semester	a	68 986	20 330	15 986	12 121	7 589	3 896	2 445	1 538	5 081	
		b	45 195	15 148	11 487	8 183	4 238	2 397	1 281	726	1 735	
		c	114 181	35 478	27 473	20 304	11 827	6 293	3 726	2 264	6 816	
	Hochschul- semester	a	68 986	9 305	8 654	6 807	7 582	5 651	5 310	4 684	20 993	
		b	45 195	6 670	5 612	4 616	4 402	4 486	4 079	3 709	11 621	
		c	114 181	15 975	14 266	11 423	11 984	10 137	9 389	8 393	32 614	
	Humanmedizin/Gesundheitswissenschaften											
	Universitärer Abschluss	Fach- semester	a	7 476	1 161	1 030	1 075	993	943	843	639	792
			b	13 241	2 277	2 191	2 047	1 635	1 503	1 432	1 231	925
c			20 717	3 438	3 221	3 122	2 628	2 446	2 275	1 870	1 717	
Hochschul- semester		a	7 476	907	898	883	980	933	887	673	1 315	
		b	13 241	1 810	1 920	1 783	1 661	1 600	1 524	1 331	1 612	
		c	20 717	2 717	2 818	2 666	2 641	2 533	2 411	2 004	2 927	
darunter Bachelor	Fach- semester	a	187	55	46	52	22	7	2	1	2	
		b	964	297	306	267	68	14	8	2	2	
		c	1 151	352	352	319	90	21	10	3	4	
	Hochschul- semester	a	187	43	43	44	23	7	5	5	17	
		b	964	265	297	227	80	34	23	8	30	
		c	1 151	308	340	271	103	41	28	13	47	



**Noch: 2. Studierende im Wintersemester 2014/15 nach Hochschularten, Fächergruppen  
und angestrebten Abschlussprüfungen nach Prüfungsgruppen**

Prüfungsgruppe  Fach-/Hochschulsemester  a = männlich b = weiblich c = Insgesamt			Studierende									
			Insgesamt	davon im ... Semester								
				1. und 2.	3. und 4.	5. und 6.	7. und 8.	9. und 10.	11. und 12.	13. und 14.	15. und höherem	
noch: Universitäten, technische Hochschule, Sporthochschule, Fernuniversität												
noch: Humanmedizin/Gesundheitswissenschaften												
noch: Universitärer Abschluss												
Master	Fach- semester	a	377	143	87	67	38	28	8	1	5	
		b	717	252	217	161	69	8	5	2	3	
		c	1 094	395	304	228	107	36	13	3	8	
	Hochschul- semester	a	377	55	10	11	38	56	46	40	121	
		b	717	40	42	28	139	154	134	89	91	
		c	1 094	95	52	39	177	210	180	129	212	
Promotionen	Fach- semester	a	956	294	199	118	85	67	49	17	127	
		b	1 636	488	358	236	142	113	64	41	194	
		c	2 592	782	557	354	227	180	113	58	321	
	Hochschul- semester	a	956	39	36	26	22	21	34	84	694	
		b	1 636	40	28	23	23	25	57	135	1 305	
		c	2 592	79	64	49	45	46	91	219	1 999	
Sonstiger Abschluss	Fach- semester	a	90	74	9	–	3	1	–	–	3	
		b	152	126	13	9	3	1	–	–	–	
		c	242	200	22	9	6	2	–	–	3	
	Hochschul- semester	a	90	73	5	2	–	1	1	1	7	
		b	152	124	13	6	4	3	2	–	–	
		c	242	197	18	8	4	4	3	1	7	
Humanmedizin/Gesund- heitswissenschaften zusammen	Fach- semester	a	8 522	1 529	1 238	1 193	1 081	1 011	892	656	922	
		b	15 029	2 891	2 562	2 292	1 780	1 617	1 496	1 272	1 119	
		c	23 551	4 420	3 800	3 485	2 861	2 628	2 388	1 928	2 041	
	Hochschul- semester	a	8 522	1 019	939	911	1 002	955	922	758	2 016	
		b	15 029	1 974	1 961	1 812	1 688	1 628	1 583	1 466	2 917	
		c	23 551	2 993	2 900	2 723	2 690	2 583	2 505	2 224	4 933	
Agrar-, Forst- und Ernährungswissenschaften												
Universitärer Abschluss												
	Fach- semester	a	789	256	204	203	85	22	10	7	2	
		b	1 644	560	458	383	168	35	20	9	11	
		c	2 433	816	662	586	253	57	30	16	13	
	Hochschul- semester	a	789	157	153	139	125	66	65	46	38	
		b	1 644	336	299	281	237	186	134	94	77	
		c	2 433	493	452	420	362	252	199	140	115	
darunter Bachelor	Fach- semester	a	550	163	136	141	74	21	9	6	–	
		b	1 131	356	277	290	143	34	20	9	2	
		c	1 681	519	413	431	217	55	29	15	2	
	Hochschul- semester	a	550	128	136	119	88	34	15	11	19	
		b	1 131	300	272	265	156	48	35	21	34	
		c	1 681	428	408	384	244	82	50	32	53	
Master	Fach- semester	a	237	93	68	62	11	1	1	1	–	
		b	504	204	181	93	25	1	–	–	–	
		c	741	297	249	155	36	2	1	1	–	
	Hochschul- semester	a	237	29	17	20	37	32	50	35	17	
		b	504	36	27	16	81	138	99	73	34	
		c	741	65	44	36	118	170	149	108	51	
Promotionen	Fach- semester	a	123	25	30	24	15	8	–	–	21	
		b	137	30	26	35	16	10	–	1	19	
		c	260	55	56	59	31	18	–	1	40	
	Hochschul- semester	a	123	5	13	16	15	8	–	10	56	
		b	137	8	8	11	10	3	8	13	76	
		c	260	13	21	27	25	11	8	23	132	

**Noch: 2. Studierende im Wintersemester 2014/15 nach Hochschularten, Fächergruppen  
und angestrebten Abschlussprüfungen nach Prüfungsgruppen**

Prüfungsgruppe  Fach-/Hochschulsemester  a = männlich b = weiblich c = Insgesamt			Studierende									
			Insgesamt	davon im ... Semester								
				1. und 2.	3. und 4.	5. und 6.	7. und 8.	9. und 10.	11. und 12.	13. und 14.	15. und höherem	
noch: Universitäten, technische Hochschule, Sporthochschule, Fernuniversität												
noch: Agrar-, Forst- und Ernährungswissenschaften												
Lehramt Sekundarstufe I	Fach- semester	a	6	2	2	–	–	–	1	–	1	
		b	85	16	14	6	11	16	7	7	8	
		c	91	18	16	6	11	16	8	7	9	
	Hochschul- semester	a	6	1	1	2	–	–	1	–	1	
		b	85	11	11	5	7	19	10	6	16	
		c	91	12	12	7	7	19	11	6	17	
Lehramt Sekundarstufe II, berufliche Schulen	Fach- semester	a	26	13	5	8	–	–	–	–	–	
		b	68	32	22	13	1	–	–	–	–	
		c	94	45	27	21	1	–	–	–	–	
	Hochschul- semester	a	26	8	7	4	5	1	–	–	1	
		b	68	22	20	12	1	3	5	1	4	
		c	94	30	27	16	6	4	5	1	5	
Agrar-, Forst- und Er- nährungswissenschaften zusammen	Fach- semester	a	944	296	241	235	100	30	11	7	24	
		b	1 934	638	520	437	196	61	27	17	38	
		c	2 878	934	761	672	296	91	38	24	62	
	Hochschul- semester	a	944	171	174	161	145	75	66	56	96	
		b	1 934	377	338	309	255	211	157	114	173	
		c	2 878	548	512	470	400	286	223	170	269	
Ingenieurwissenschaften												
Universitärer Abschluss	Fach- semester	a	45 078	13 031	10 982	8 042	6 310	2 875	1 508	871	1 459	
		b	12 886	4 188	3 365	2 387	1 523	709	330	171	213	
		c	57 964	17 219	14 347	10 429	7 833	3 584	1 838	1 042	1 672	
	Hochschul- semester	a	45 078	7 849	7 468	5 768	6 289	4 614	4 273	3 276	5 541	
		b	12 886	2 480	2 211	1 675	1 581	1 401	1 273	991	1 274	
		c	57 964	10 329	9 679	7 443	7 870	6 015	5 546	4 267	6 815	
darunter Bachelor	Fach- semester	a	30 791	8 120	6 682	5 290	5 400	2 547	1 337	780	635	
		b	8 726	2 768	2 035	1 548	1 237	603	288	154	93	
		c	39 517	10 888	8 717	6 838	6 637	3 150	1 625	934	728	
	Hochschul- semester	a	30 791	6 748	6 485	4 944	5 293	2 666	1 454	977	2 224	
		b	8 726	2 198	1 912	1 436	1 227	726	392	280	555	
		c	39 517	8 946	8 397	6 380	6 520	3 392	1 846	1 257	2 779	
Master	Fach- semester	a	13 542	4 910	4 300	2 752	909	328	171	78	94	
		b	4 060	1 420	1 330	839	286	106	41	15	23	
		c	17 602	6 330	5 630	3 591	1 195	434	212	93	117	
	Hochschul- semester	a	13 542	1 100	983	824	996	1 948	2 819	2 291	2 581	
		b	4 060	282	299	239	354	675	880	710	621	
		c	17 602	1 382	1 282	1 063	1 350	2 623	3 699	3 001	3 202	
Promotionen	Fach- semester	a	3 716	694	764	632	536	438	312	122	218	
		b	895	168	187	156	131	102	78	31	42	
		c	4 611	862	951	788	667	540	390	153	260	
	Hochschul- semester	a	3 716	82	89	89	125	96	161	347	2 727	
		b	895	32	43	39	53	39	40	93	556	
		c	4 611	114	132	128	178	135	201	440	3 283	

**Noch: 2. Studierende im Wintersemester 2014/15 nach Hochschularten, Fächergruppen  
und angestrebten Abschlussprüfungen nach Prüfungsgruppen**

Prüfungsgruppe			Studierende								
Fach-/Hochschulsemester  a = männlich b = weiblich c = Insgesamt			Insgesamt	davon im ... Semester							
				1. und 2.	3. und 4.	5. und 6.	7. und 8.	9. und 10.	11. und 12.	13. und 14.	15. und höherem
noch: Universitäten, technische Hochschule, Sporthochschule, Fernuniversität											
noch: Ingenieurwissenschaften											
Lehramt Sekundarstufe I	Fach- semester	a	36	8	7	1	1	6	5	1	7
		b	27	8	5	1	–	5	–	3	5
		c	63	16	12	2	1	11	5	4	12
	Hochschul- semester	a	36	2	3	–	1	2	7	2	19
		b	27	3	1	1	2	7	–	3	10
		c	63	5	4	1	3	9	7	5	29
Lehramt Sonderpädagogik Primar-/Sekundarstufe I	Fach- semester	a	2	–	–	2	–	–	–	–	–
		b	2	–	2	–	–	–	–	–	–
		c	4	–	2	2	–	–	–	–	–
	Hochschul- semester	a	2	–	–	–	–	–	–	1	1
		b	2	–	–	–	–	–	1	–	1
		c	4	–	–	–	–	–	1	1	2
Lehramt Sekundarstufe II, allgemeinbildende Schulen	Fach- semester	a	29	3	1	3	3	6	2	1	10
		b	7	2	–	1	1	2	–	1	–
		c	36	5	1	4	4	8	2	2	10
	Hochschul- semester	a	29	1	2	1	2	4	4	1	14
		b	7	1	–	1	1	1	–	2	1
		c	36	2	2	2	3	5	4	3	15
Lehramt Sekundarstufe II, berufliche Schulen	Fach- semester	a	262	66	38	41	35	27	20	9	26
		b	191	53	35	37	13	22	15	4	12
		c	453	119	73	78	48	49	35	13	38
	Hochschul- semester	a	262	21	22	20	21	19	20	25	114
		b	191	24	23	16	8	26	25	10	59
		c	453	45	45	36	29	45	45	35	173
darunter Bachelor	Fach- semester	a	136	43	31	38	24	–	–	–	–
		b	121	45	31	34	11	–	–	–	–
		c	257	88	62	72	35	–	–	–	–
	Hochschul- semester	a	136	21	21	20	17	9	5	8	35
		b	121	24	23	16	7	9	8	4	30
		c	257	45	44	36	24	18	13	12	65
Master	Fach- semester	a	31	21	7	2	–	1	–	–	–
		b	11	7	2	2	–	–	–	–	–
		c	42	28	9	4	–	1	–	–	–
	Hochschul- semester	a	31	–	1	–	4	6	7	3	10
		b	11	–	–	–	1	4	3	1	2
		c	42	–	1	–	5	10	10	4	12
Sonstiger Abschluss	Fach- semester	a	554	451	43	11	33	8	–	–	8
		b	261	211	14	5	28	2	–	–	1
		c	815	662	57	16	61	10	–	–	9
	Hochschul- semester	a	554	484	43	7	1	3	2	3	11
		b	261	237	17	2	3	–	–	1	1
		c	815	721	60	9	4	3	2	4	12
Ingenieurwissenschaften zusammen	Fach- semester	a	49 677	14 253	11 835	8 732	6 918	3 360	1 847	1 004	1 728
		b	14 269	4 630	3 608	2 587	1 696	842	423	210	273
		c	63 946	18 883	15 443	11 319	8 614	4 202	2 270	1 214	2 001
	Hochschul- semester	a	49 677	8 439	7 627	5 885	6 439	4 738	4 467	3 655	8 427
		b	14 269	2 777	2 295	1 734	1 648	1 474	1 339	1 100	1 902
		c	63 946	11 216	9 922	7 619	8 087	6 212	5 806	4 755	10 329

**Noch: 2. Studierende im Wintersemester 2014/15 nach Hochschularten, Fächergruppen  
und angestrebten Abschlussprüfungen nach Prüfungsgruppen**

Prüfungsgruppe  Fach-/Hochschulsemester  a = männlich b = weiblich c = Insgesamt			Studierende								
			Insgesamt	davon im ... Semester							
				1. und 2.	3. und 4.	5. und 6.	7. und 8.	9. und 10.	11. und 12.	13. und 14.	15. und höherem
noch: <b>Universitäten, technische Hochschule, Sporthochschule, Fernuniversität</b>											
Kunst, Kunstwissenschaft											
Universitärer Abschluss	Fach- semester	a	1 218	324	243	244	143	97	63	40	64
		b	2 747	736	605	539	353	184	138	66	126
		c	3 965	1 060	848	783	496	281	201	106	190
	Hochschul- semester	a	1 218	182	159	181	157	105	115	84	235
		b	2 747	421	375	326	360	283	295	199	488
		c	3 965	603	534	507	517	388	410	283	723
darunter Bachelor	Fach- semester	a	1 005	263	194	211	119	90	55	39	34
		b	2 040	530	421	404	267	158	127	58	75
		c	3 045	793	615	615	386	248	182	97	109
	Hochschul- semester	a	1 005	180	157	177	141	84	76	54	136
		b	2 040	411	358	313	303	168	151	83	253
		c	3 045	591	515	490	444	252	227	137	389
Master	Fach- semester	a	186	61	49	33	24	7	8	1	3
		b	660	206	184	135	86	26	11	8	4
		c	846	267	233	168	110	33	19	9	7
	Hochschul- semester	a	186	2	2	4	16	21	39	30	72
		b	660	10	17	13	57	115	144	116	188
		c	846	12	19	17	73	136	183	146	260
Promotionen	Fach- semester	a	229	20	20	23	20	17	8	13	108
		b	516	40	53	63	54	49	34	24	199
		c	745	60	73	86	74	66	42	37	307
	Hochschul- semester	a	229	2	–	2	3	2	3	5	212
		b	516	4	2	3	5	2	5	12	483
		c	745	6	2	5	8	4	8	17	695
Lehramt Grund-/ Primarstufe	Fach- semester	a	26	7	7	4	3	1	–	1	3
		b	102	30	27	22	11	4	1	1	6
		c	128	37	34	26	14	5	1	2	9
	Hochschul- semester	a	26	2	6	3	4	1	1	2	7
		b	102	16	17	23	18	12	3	3	10
		c	128	18	23	26	22	13	4	5	17
darunter Bachelor	Fach- semester	a	18	6	7	4	1	–	–	–	–
		b	80	25	23	22	10	–	–	–	–
		c	98	31	30	26	11	–	–	–	–
	Hochschul- semester	a	18	2	6	3	3	1	1	1	1
		b	80	16	17	23	16	2	2	2	2
		c	98	18	23	26	19	3	3	3	3
Master	Fach- semester	a	2	1	–	–	1	–	–	–	–
		b	9	5	4	–	–	–	–	–	–
		c	11	6	4	–	1	–	–	–	–
	Hochschul- semester	a	2	–	–	–	1	–	–	–	1
		b	9	–	–	–	2	5	–	–	2
		c	11	–	–	–	3	5	–	–	3
Lehramt Sekundarstufe I	Fach- semester	a	89	14	7	10	10	9	12	9	18
		b	247	34	23	30	31	37	31	21	40
		c	336	48	30	40	41	46	43	30	58
	Hochschul- semester	a	89	4	9	4	10	8	9	10	35
		b	247	18	21	26	22	30	28	27	75
		c	336	22	30	30	32	38	37	37	110

**Noch: 2. Studierende im Wintersemester 2014/15 nach Hochschularten, Fächergruppen  
und angestrebten Abschlussprüfungen nach Prüfungsgruppen**

Prüfungsgruppe			Studierende								
Fach-/Hochschulsemester			Insgesamt	davon im ... Semester							
a = männlich b = weiblich c = Insgesamt				1. und 2.	3. und 4.	5. und 6.	7. und 8.	9. und 10.	11. und 12.	13. und 14.	15. und höherem
noch: Universitäten, technische Hochschule, Sporthochschule, Fernuniversität											
noch: Kunst, Kunstwissenschaft											
noch: Lehramt Sekundarstufe I											
darunter											
Bachelor	Fach- semester	a	31	12	7	8	4	—	—	—	—
		b	88	26	20	27	15	—	—	—	—
		c	119	38	27	35	19	—	—	—	—
	Hochschul- semester	a	31	4	9	4	9	1	1	1	2
		b	88	18	21	25	14	4	—	2	4
		c	119	22	30	29	23	5	1	3	6
Master	Fach- semester	a	4	2	—	1	—	1	—	—	—
		b	12	8	2	1	1	—	—	—	—
		c	16	10	2	2	1	1	—	—	—
	Hochschul- semester	a	4	—	—	—	—	1	1	1	1
		b	12	—	—	—	4	1	1	1	5
		c	16	—	—	—	4	2	2	2	6
Lehramt Sonderpädagogik Primar-/Sekundarstufe I	Fach- semester	a	5	—	3	1	1	—	—	—	—
		b	49	2	21	14	6	5	—	—	1
		c	54	2	24	15	7	5	—	—	1
	Hochschul- semester	a	5	—	—	—	—	1	2	2	—
		b	49	—	1	—	—	10	18	4	16
		c	54	—	1	—	—	11	20	6	16
darunter											
Master	Fach- semester	a	5	—	3	1	1	—	—	—	—
		b	47	2	21	14	6	4	—	—	—
		c	52	2	24	15	7	4	—	—	—
	Hochschul- semester	a	5	—	—	—	—	1	2	2	—
		b	47	—	—	—	—	10	18	4	15
		c	52	—	—	—	—	11	20	6	15
Lehramt Sekundarstufe II, allgemeinbildende Schulen	Fach- semester	a	182	21	35	24	24	20	16	12	30
		b	448	67	67	91	61	54	42	27	39
		c	630	88	102	115	85	74	58	39	69
	Hochschul- semester	a	182	2	6	12	16	25	22	18	81
		b	448	24	26	37	43	70	79	53	116
		c	630	26	32	49	59	95	101	71	197
darunter											
Bachelor	Fach- semester	a	45	7	10	16	12	—	—	—	—
		b	156	37	29	58	32	—	—	—	—
		c	201	44	39	74	44	—	—	—	—
	Hochschul- semester	a	45	2	6	12	12	2	2	1	8
		b	156	24	26	37	36	15	4	6	8
		c	201	26	32	49	48	17	6	7	16
Master	Fach- semester	a	57	14	25	8	4	3	2	1	—
		b	111	30	37	31	7	3	3	—	—
		c	168	44	62	39	11	6	5	1	—
	Hochschul- semester	a	57	—	—	—	1	10	8	8	30
		b	111	—	—	—	1	23	33	20	34
		c	168	—	—	—	2	33	41	28	64
Lehramt Sekundarstufe II, berufliche Schulen	Fach- semester	a	18	1	3	—	1	—	1	—	12
		b	83	11	14	13	6	2	2	1	34
		c	101	12	17	13	7	2	3	1	46
	Hochschul- semester	a	18	—	2	—	—	—	—	3	13
		b	83	2	3	5	4	4	7	9	49
		c	101	2	5	5	4	4	7	12	62

**Noch: 2. Studierende im Wintersemester 2014/15 nach Hochschularten, Fächergruppen  
und angestrebten Abschlussprüfungen nach Prüfungsgruppen**

Prüfungsgruppe  Fach-/Hochschulsemester  a = männlich b = weiblich c = Insgesamt			Studierende										
			Insgesamt	davon im ... Semester									
				1. und 2.	3. und 4.	5. und 6.	7. und 8.	9. und 10.	11. und 12.	13. und 14.	15. und höherem		
noch: Universitäten, technische Hochschule, Sporthochschule, Fernuniversität													
noch: Kunst, Kunstwissenschaft													
Lehramt Sekundarstufe II, berufliche Schulen darunter Bachelor			Fach- semester	a	3	–	2	–	1	–	–	–	–
				b	15	4	4	5	2	–	–	–	–
				c	18	4	6	5	3	–	–	–	–
			Hochschul- semester	a	3	–	2	–	–	–	–	1	–
				b	15	2	3	5	2	1	–	1	1
				c	18	2	5	5	2	1	–	2	1
Künstlerischer Abschluss			Fach- semester	a	112	23	29	16	10	24	7	1	2
				b	159	49	32	28	17	15	5	9	4
				c	271	72	61	44	27	39	12	10	6
			Hochschul- semester	a	112	12	21	13	11	24	13	7	11
				b	159	24	22	18	19	22	22	9	23
				c	271	36	43	31	30	46	35	16	34
darunter Bachelor			Fach- semester	a	72	9	17	13	9	19	4	–	1
				b	76	20	15	16	13	8	2	2	–
				c	148	29	32	29	22	27	6	2	1
			Hochschul- semester	a	72	9	14	12	9	17	6	2	3
				b	76	17	14	11	10	11	7	5	1
				c	148	26	28	23	19	28	13	7	4
Master			Fach- semester	a	33	14	12	3	1	2	1	–	–
				b	63	29	17	12	2	3	–	–	–
				c	96	43	29	15	3	5	1	–	–
			Hochschul- semester	a	33	3	7	1	2	2	6	5	7
				b	63	7	8	7	9	6	12	2	12
				c	96	10	15	8	11	8	18	7	19
Sonstiger Abschluss			Fach- semester	a	19	18	1	–	–	–	–	–	–
				b	46	34	6	3	1	1	–	–	1
				c	65	52	7	3	1	1	–	–	1
			Hochschul- semester	a	19	17	–	–	–	–	1	1	–
				b	46	28	2	2	–	3	4	1	6
				c	65	45	2	2	–	3	5	2	6
Kunst, Kunstwissenschaft zusammen			Fach- semester	a	1 898	428	348	322	212	168	107	76	237
				b	4 397	1 003	848	803	540	351	253	149	450
				c	6 295	1 431	1 196	1 125	752	519	360	225	687
			Hochschul- semester	a	1 898	221	203	215	201	166	166	132	594
				b	4 397	537	469	440	471	436	461	317	1 266
				c	6 295	758	672	655	672	602	627	449	1 860
Hochschulart zusammen			Fach- semester	a	235 599	63 894	50 194	39 053	28 856	16 510	10 843	6 938	19 311
				b	235 520	67 973	52 433	40 870	26 007	16 644	11 018	7 035	13 540
				c	471 119	131 867	102 627	79 923	54 863	33 154	21 861	13 973	32 851
			Hochschul- semester	a	235 599	32 216	29 405	24 517	27 593	21 253	19 592	16 542	64 481
				b	235 520	35 896	31 604	26 935	26 644	24 291	21 262	16 992	51 896
				c	471 119	68 112	61 009	51 452	54 237	45 544	40 854	33 534	116 377

**Noch: 2. Studierende im Wintersemester 2014/15 nach Hochschularten, Fächergruppen  
und angestrebten Abschlussprüfungen nach Prüfungsgruppen**

Prüfungsgruppe			Studierende								
Fach-/Hochschulsemester			Insgesamt	davon im ... Semester							
a = männlich b = weiblich c = Insgesamt				1. und 2.	3. und 4.	5. und 6.	7. und 8.	9. und 10.	11. und 12.	13. und 14.	15. und höherem
philosophisch-theologische und kirchliche Hochschulen											
Sprach- und Kulturwissenschaften											
Universitärer Abschluss	Fach-semester	a	189	47	26	28	16	24	21	7	20
		b	124	27	32	18	7	3	17	7	13
		c	313	74	58	46	23	27	38	14	33
	Hochschul-semester	a	189	38	25	25	10	19	29	11	32
		b	124	26	39	7	8	5	14	3	22
		c	313	64	64	32	18	24	43	14	54
Promotionen	Fach-semester	a	65	6	7	7	12	5	8	5	15
		b	18	5	1	1	2	2	1	–	6
		c	83	11	8	8	14	7	9	5	21
	Hochschul-semester	a	65	3	–	2	6	1	6	6	41
		b	18	–	–	–	1	1	2	2	12
		c	83	3	–	2	7	2	8	8	53
Sprach- und Kulturwissen- schaften zusammen	Fach-semester	a	254	53	33	35	28	29	29	12	35
		b	142	32	33	19	9	5	18	7	19
		c	396	85	66	54	37	34	47	19	54
	Hochschul-semester	a	254	41	25	27	16	20	35	17	73
		b	142	26	39	7	9	6	16	5	34
		c	396	67	64	34	25	26	51	22	107
Rechts-, Wirtschafts- und Sozialwissenschaften											
Universitärer Abschluss	Fach-semester	a	3	–	–	–	2	1	–	–	–
		b	3	–	–	–	1	2	–	–	–
		c	6	–	–	–	3	3	–	–	–
	Hochschul-semester	a	3	–	–	–	2	1	–	–	–
		b	3	–	–	–	–	3	–	–	–
		c	6	–	–	–	2	4	–	–	–
Rechts-, Wirtschafts- und Sozialwissenschaften zusammen	Fach-semester	a	3	–	–	–	2	1	–	–	–
		b	3	–	–	–	1	2	–	–	–
		c	6	–	–	–	3	3	–	–	–
	Hochschul-semester	a	3	–	–	–	2	1	–	–	–
		b	3	–	–	–	–	3	–	–	–
		c	6	–	–	–	2	4	–	–	–
Kunst, Kunstwissenschaft											
Künstlerischer Abschluss	Fach-semester	a	14	2	5	4	1	1	1	–	–
		b	20	7	5	2	5	1	–	–	–
		c	34	9	10	6	6	2	1	–	–
	Hochschul-semester	a	14	–	3	2	1	1	4	–	3
		b	20	1	1	1	4	3	4	1	5
		c	34	1	4	3	5	4	8	1	8
Sonstiger Abschluss	Fach-semester	a	3	3	–	–	–	–	–	–	–
		b	4	3	1	–	–	–	–	–	–
		c	7	6	1	–	–	–	–	–	–
	Hochschul-semester	a	3	1	–	–	–	1	–	–	1
		b	4	3	–	–	–	–	–	1	–
		c	7	4	–	–	–	1	–	1	1

**Noch: 2. Studierende im Wintersemester 2014/15 nach Hochschularten, Fächergruppen  
und angestrebten Abschlussprüfungen nach Prüfungsgruppen**

Prüfungsgruppe Fach-/Hochschulsemester a = männlich b = weiblich c = Insgesamt	Studierende								
	Insgesamt	davon im ... Semester							
		1. und 2.	3. und 4.	5. und 6.	7. und 8.	9. und 10.	11. und 12.	13. und 14.	15. und höherem

noch: **philosophisch-theologische und kirchliche Hochschulen**

noch: Kunst, Kunstwissenschaft

noch: Künstlerischer Abschluss

<b>Kunst, Kunstwissenschaft zusammen</b>	<b>Fach-semester</b>	a	17	5	5	4	1	1	1	–	–
		b	24	10	6	2	5	1	–	–	–
		c	41	15	11	6	6	2	1	–	–
	<b>Hochschul-semester</b>	a	17	1	3	2	1	2	4	–	4
		b	24	4	1	1	4	3	4	2	5
		c	41	5	4	3	5	5	8	2	9
<b>Hochschulart zusammen</b>	<b>Fach-semester</b>	a	274	58	38	39	31	31	30	12	35
		b	169	42	39	21	15	8	18	7	19
		c	443	100	77	60	46	39	48	19	54
	<b>Hochschul-semester</b>	a	274	42	28	29	19	23	39	17	77
		b	169	30	40	8	13	12	20	7	39
		c	443	72	68	37	32	35	59	24	116

**Kunsthochschulen**

Sprach- und Kulturwissenschaften

Universitärer Abschluss	Fach-semester	a	82	44	23	8	3	3	–	1	–
		b	332	184	71	57	19	–	–	1	–
		c	414	228	94	65	22	3	–	2	–
	Hochschul-semester	a	82	26	18	13	5	8	4	2	6
		b	332	123	55	51	35	24	9	7	28
		c	414	149	73	64	40	32	13	9	34
darunter Bachelor	Fach-semester	a	50	32	8	7	1	2	–	–	–
		b	242	131	50	50	11	–	–	–	–
		c	292	163	58	57	12	2	–	–	–
	Hochschul-semester	a	50	21	11	10	2	4	–	1	1
		b	242	110	48	47	21	9	1	1	5
		c	292	131	59	57	23	13	1	2	6
Master	Fach-semester	a	32	12	15	1	2	1	–	1	–
		b	90	53	21	7	8	–	–	1	–
		c	122	65	36	8	10	1	–	2	–
	Hochschul-semester	a	32	5	7	3	3	4	4	1	5
		b	90	13	7	4	14	15	8	6	23
		c	122	18	14	7	17	19	12	7	28
Promotionen	Fach-semester	a	2	2	–	–	–	–	–	–	–
		b	4	1	3	–	–	–	–	–	–
		c	6	3	3	–	–	–	–	–	–
	Hochschul-semester	a	2	–	–	–	–	–	–	1	1
		b	4	–	1	1	–	–	–	–	2
		c	6	–	1	1	–	–	–	1	3
Sonstiger Abschluss	Fach-semester	a	8	1	2	4	1	–	–	–	–
		b	14	6	2	3	3	–	–	–	–
		c	22	7	4	7	4	–	–	–	–
	Hochschul-semester	a	8	–	1	3	1	3	–	–	–
		b	14	5	–	2	5	2	–	–	–
		c	22	5	1	5	6	5	–	–	–



**Noch: 2. Studierende im Wintersemester 2014/15 nach Hochschularten, Fächergruppen  
und angestrebten Abschlussprüfungen nach Prüfungsgruppen**

Prüfungsgruppe			Studierende								
Fach-/Hochschulsemester			Insgesamt	davon im ... Semester							
a = männlich b = weiblich c = Insgesamt				1. und 2.	3. und 4.	5. und 6.	7. und 8.	9. und 10.	11. und 12.	13. und 14.	15. und höherem
noch: <b>Kunsthochschulen</b>											
noch: Sprach- und Kulturwissenschaften											
noch: Universitärer Abschluss <b>Sprach- und Kulturwissen- schaften zusammen</b>	<b>Fach- semester</b>	a	92	47	25	12	4	3	–	1	–
		b	350	191	76	60	22	–	–	1	–
		c	442	238	101	72	26	3	–	2	–
	<b>Hochschul- semester</b>	a	92	26	19	16	6	11	4	3	7
		b	350	128	56	54	40	26	9	7	30
		c	442	154	75	70	46	37	13	10	37
Rechts-, Wirtschafts- und Sozialwissenschaften											
Universitärer Abschluss	Fach- semester	a	74	26	13	16	11	4	2	2	–
		b	156	78	31	30	10	7	–	–	–
		c	230	104	44	46	21	11	2	2	–
	Hochschul- semester	a	74	20	13	12	11	2	6	4	6
		b	156	55	22	24	18	12	11	4	10
		c	230	75	35	36	29	14	17	8	16
darunter Bachelor	Fach- semester	a	58	24	11	11	10	–	1	1	–
		b	109	63	20	21	3	2	–	–	–
		c	167	87	31	32	13	2	1	1	–
	Hochschul- semester	a	58	19	13	11	10	2	1	2	–
		b	109	53	20	20	7	6	1	–	2
		c	167	72	33	31	17	8	2	2	2
Master	Fach- semester	a	16	2	2	5	1	4	1	1	–
		b	47	15	11	9	7	5	–	–	–
		c	63	17	13	14	8	9	1	1	–
	Hochschul- semester	a	16	1	–	1	1	–	5	2	6
		b	47	2	2	4	11	6	10	4	8
		c	63	3	2	5	12	6	15	6	14
Promotionen	Fach- semester	a	–	–	–	–	–	–	–	–	–
		b	1	–	–	1	–	–	–	–	–
		c	1	–	–	1	–	–	–	–	–
	Hochschul- semester	a	–	–	–	–	–	–	–	–	–
		b	1	–	–	1	–	–	–	–	–
		c	1	–	–	1	–	–	–	–	–
Künstlerischer Abschluss	Fach- semester	a	10	–	4	3	3	–	–	–	–
		b	21	–	20	1	–	–	–	–	–
		c	31	–	24	4	3	–	–	–	–
	Hochschul- semester	a	10	–	1	–	3	–	1	1	4
		b	21	–	2	–	2	3	6	2	6
		c	31	–	3	–	5	3	7	3	10
darunter Master	Fach- semester	a	10	–	4	3	3	–	–	–	–
		b	21	–	20	1	–	–	–	–	–
		c	31	–	24	4	3	–	–	–	–
	Hochschul- semester	a	10	–	1	–	3	–	1	1	4
		b	21	–	2	–	2	3	6	2	6
		c	31	–	3	–	5	3	7	3	10
Sonstiger Abschluss	Fach- semester	a	1	–	–	1	–	–	–	–	–
		b	1	–	–	–	–	1	–	–	–
		c	2	–	–	1	–	1	–	–	–
	Hochschul- semester	a	1	–	–	1	–	–	–	–	–
		b	1	–	–	–	–	1	–	–	–
		c	2	–	–	1	–	1	–	–	–

**Noch: 2. Studierende im Wintersemester 2014/15 nach Hochschularten, Fächergruppen  
und angestrebten Abschlussprüfungen nach Prüfungsgruppen**

Prüfungsgruppe Fach-/Hochschulsemester a = männlich b = weiblich c = Insgesamt	Studierende								
	Insgesamt	davon im ... Semester							
		1. und 2.	3. und 4.	5. und 6.	7. und 8.	9. und 10.	11. und 12.	13. und 14.	15. und höherem

noch: **Kunsthochschulen**

noch: Rechts-, Wirtschafts- und Sozialwissenschaften

noch: Künstlerischer Abschluss

<b>Rechts-, Wirtschafts- und Sozialwissenschaften zusammen</b>	<b>Fach-semester</b>	a	85	26	17	20	14	4	2	2	–
		b	179	78	51	32	10	8	–	–	–
		c	264	104	68	52	24	12	2	2	–
	<b>Hochschul-semester</b>	a	85	20	14	13	14	2	7	5	10
		b	179	55	24	24	20	17	17	6	16
		c	264	75	38	37	34	19	24	11	26

Humanmedizin/Gesundheitswissenschaften

Universitärer Abschluss	Fach-semester	a	7	3	3	–	1	–	–	–	–
		b	109	35	35	18	20	–	–	1	–
		c	116	38	38	18	21	–	–	1	–
	Hochschul-semester	a	7	1	1	–	1	1	–	1	2
		b	109	16	13	15	24	9	13	6	13
		c	116	17	14	15	25	10	13	7	15
darunter Bachelor	Fach-semester	a	4	2	1	–	1	–	–	–	–
		b	82	24	21	17	20	–	–	–	–
		c	86	26	22	17	21	–	–	–	–
	Hochschul-semester	a	4	1	–	–	1	–	–	1	1
		b	82	13	10	14	23	6	5	4	7
		c	86	14	10	14	24	6	5	5	8
Master	Fach-semester	a	3	1	2	–	–	–	–	–	–
		b	27	11	14	1	–	–	–	1	–
		c	30	12	16	1	–	–	–	1	–
	Hochschul-semester	a	3	–	1	–	–	1	–	–	1
		b	27	3	3	1	1	3	8	2	6
		c	30	3	4	1	1	4	8	2	7
<b>Humanmedizin/ Gesundheitswissenschaften zusammen</b>	<b>Fach-semester</b>	a	7	3	3	–	1	–	–	–	–
		b	109	35	35	18	20	–	–	1	–
		c	116	38	38	18	21	–	–	1	–
	<b>Hochschul-semester</b>	a	7	1	1	–	1	1	–	1	2
		b	109	16	13	15	24	9	13	6	13
		c	116	17	14	15	25	10	13	7	15

Ingenieurwissenschaften

Universitärer Abschluss	Fach-semester	a	8	3	1	3	–	1	–	–	–
		b	8	3	4	1	–	–	–	–	–
		c	16	6	5	4	–	1	–	–	–
	Hochschul-semester	a	8	–	–	1	1	1	3	–	2
		b	8	1	–	–	–	1	4	1	1
		c	16	1	–	1	1	2	7	1	3
Fachhochschulabschluss	Fach-semester	a	97	20	11	19	18	16	7	6	–
		b	11	4	5	–	1	1	–	–	–
		c	108	24	16	19	19	17	7	6	–
	Hochschul-semester	a	97	10	14	15	17	17	8	8	8
		b	11	3	5	–	1	1	–	1	–
		c	108	13	19	15	18	18	8	9	8

**Noch: 2. Studierende im Wintersemester 2014/15 nach Hochschularten, Fächergruppen  
und angestrebten Abschlussprüfungen nach Prüfungsgruppen**

Prüfungsgruppe Fach-/Hochschulsemester a = männlich b = weiblich c = Insgesamt			Studierende								
			Insgesamt	davon im ... Semester							
				1. und 2.	3. und 4.	5. und 6.	7. und 8.	9. und 10.	11. und 12.	13. und 14.	15. und höherem
noch: <b>Kunsthochschulen</b>											
noch: Ingenieurwissenschaften											
Künstlerischer Abschluss	Fach- semester	a	70	22	21	10	13	3	1	—	—
		b	49	12	13	13	6	4	—	1	—
		c	119	34	34	23	19	7	1	1	—
	Hochschul- semester	a	70	11	18	7	9	7	4	2	12
		b	49	7	8	12	3	7	4	4	4
		c	119	18	26	19	12	14	8	6	16
darunter Bachelor	Fach- semester	a	48	15	15	8	7	2	1	—	—
		b	33	8	7	10	6	1	—	1	—
		c	81	23	22	18	13	3	1	1	—
	Hochschul- semester	a	48	10	15	7	6	6	2	1	1
		b	33	6	8	10	3	4	—	1	1
		c	81	16	23	17	9	10	2	2	2
Ingenieurwissenschaften zusammen	Fach- semester	a	175	45	33	32	31	20	8	6	—
		b	68	19	22	14	7	5	—	1	—
		c	243	64	55	46	38	25	8	7	—
	Hochschul- semester	a	175	21	32	23	27	25	15	10	22
		b	68	11	13	12	4	9	8	6	5
		c	243	32	45	35	31	34	23	16	27
Kunst, Kunstwissenschaft											
Universitärer Abschluss	Fach- semester	a	232	51	53	44	38	12	7	8	19
		b	395	121	103	74	39	30	11	4	13
		c	627	172	156	118	77	42	18	12	32
	Hochschul- semester	a	232	27	40	35	31	35	13	18	33
		b	395	70	60	56	44	52	36	41	36
		c	627	97	100	91	75	87	49	59	69
darunter Bachelor	Fach- semester	a	170	29	40	36	36	11	7	6	5
		b	241	69	55	47	31	26	10	3	—
		c	411	98	95	83	67	37	17	9	5
	Hochschul- semester	a	170	22	37	34	29	25	5	9	9
		b	241	60	46	42	32	32	17	11	1
		c	411	82	83	76	61	57	22	20	10
Master	Fach- semester	a	45	22	13	8	2	—	—	—	—
		b	140	52	48	27	8	4	1	—	—
		c	185	74	61	35	10	4	1	—	—
	Hochschul- semester	a	45	5	3	1	2	10	8	8	8
		b	140	10	14	14	12	20	19	30	21
		c	185	15	17	15	14	30	27	38	29
Promotionen	Fach- semester	a	65	8	10	9	10	7	3	2	16
		b	47	8	5	9	9	5	6	1	4
		c	112	16	15	18	19	12	9	3	20
	Hochschul- semester	a	65	4	2	—	1	1	2	—	55
		b	47	2	—	2	—	—	4	2	37
		c	112	6	2	2	1	1	6	2	92
Lehramt Grund-/Primarstufe	Fach- semester	a	6	2	—	1	—	—	1	—	2
		b	15	4	4	1	—	3	—	1	2
		c	21	6	4	2	—	3	1	1	4
	Hochschul- semester	a	6	—	1	1	1	—	1	—	2
		b	15	1	2	3	3	3	—	1	2
		c	21	1	3	4	4	3	1	1	4

**Noch: 2. Studierende im Wintersemester 2014/15 nach Hochschularten, Fächergruppen  
und angestrebten Abschlussprüfungen nach Prüfungsgruppen**

Prüfungsgruppe Fach-/Hochschulsemester  a = männlich b = weiblich c = Insgesamt			Studierende								
			Insgesamt	davon im ... Semester							
				1. und 2.	3. und 4.	5. und 6.	7. und 8.	9. und 10.	11. und 12.	13. und 14.	15. und höherem
noch: <b>Kunsthochschulen</b>											
noch: Kunst, Kunstwissenschaft											
Lehramt Sekundarstufe I	Fach- semester	a	2	1	–	–	–	–	1	–	
		b	9	1	–	2	1	4	–	–	
		c	11	2	–	2	1	4	1	–	1
	Hochschul- semester	a	2	1	–	–	–	–	1	–	–
		b	9	–	–	2	2	4	–	–	1
		c	11	1	–	2	2	4	1	–	1
Lehramt Sekundarstufe II, allgemeinbildende Schulen	Fach- semester	a	370	38	44	58	50	45	39	38	58
		b	464	77	69	62	43	74	42	43	54
		c	834	115	113	120	93	119	81	81	112
	Hochschul- semester	a	370	19	40	39	46	44	48	36	98
		b	464	46	55	57	48	70	38	39	111
		c	834	65	95	96	94	114	86	75	209
Künstlerischer Abschluss	Fach- semester	a	2 097	562	488	372	309	172	87	47	60
		b	2 095	609	497	374	298	155	68	42	52
		c	4 192	1 171	985	746	607	327	155	89	112
	Hochschul- semester	a	2 097	342	328	314	302	222	205	129	255
		b	2 095	386	304	297	260	226	177	134	311
		c	4 192	728	632	611	562	448	382	263	566
darunter Bachelor	Fach- semester	a	1 003	234	204	213	202	103	35	12	–
		b	934	227	193	205	201	80	22	6	–
		c	1 937	461	397	418	403	183	57	18	–
	Hochschul- semester	a	1 003	212	179	181	191	92	67	35	46
		b	934	220	165	161	154	93	52	29	60
		c	1 937	432	344	342	345	185	119	64	106
Master	Fach- semester	a	489	223	179	65	15	5	1	1	–
		b	562	249	204	84	20	5	–	–	–
		c	1 051	472	383	149	35	10	1	1	–
	Hochschul- semester	a	489	82	77	53	21	60	74	45	77
		b	562	98	77	66	35	64	69	65	88
		c	1 051	180	154	119	56	124	143	110	165
Sonstiger Abschluss	Fach- semester	a	26	25	–	1	–	–	–	–	–
		b	27	25	–	–	1	1	–	–	–
		c	53	50	–	1	1	1	–	–	–
	Hochschul- semester	a	26	23	–	1	–	–	1	1	–
		b	27	24	–	–	1	–	–	–	2
		c	53	47	–	1	1	–	1	1	2
<b>Kunst, Kunstwissenschaft zusammen</b>	<b>Fach- semester</b>	<b>a</b>	<b>2 798</b>	<b>687</b>	<b>595</b>	<b>485</b>	<b>407</b>	<b>236</b>	<b>138</b>	<b>95</b>	<b>155</b>
		<b>b</b>	<b>3 052</b>	<b>845</b>	<b>678</b>	<b>522</b>	<b>391</b>	<b>272</b>	<b>127</b>	<b>91</b>	<b>126</b>
		<b>c</b>	<b>5 850</b>	<b>1 532</b>	<b>1 273</b>	<b>1 007</b>	<b>798</b>	<b>508</b>	<b>265</b>	<b>186</b>	<b>281</b>
	<b>Hochschul- semester</b>	<b>a</b>	<b>2 798</b>	<b>416</b>	<b>411</b>	<b>390</b>	<b>381</b>	<b>302</b>	<b>271</b>	<b>184</b>	<b>443</b>
		<b>b</b>	<b>3 052</b>	<b>529</b>	<b>421</b>	<b>417</b>	<b>358</b>	<b>355</b>	<b>255</b>	<b>217</b>	<b>500</b>
		<b>c</b>	<b>5 850</b>	<b>945</b>	<b>832</b>	<b>807</b>	<b>739</b>	<b>657</b>	<b>526</b>	<b>401</b>	<b>943</b>
<b>Hochschulart zusammen</b>	<b>Fach- semester</b>	<b>a</b>	<b>3 157</b>	<b>808</b>	<b>673</b>	<b>549</b>	<b>457</b>	<b>263</b>	<b>148</b>	<b>104</b>	<b>155</b>
		<b>b</b>	<b>3 758</b>	<b>1 168</b>	<b>862</b>	<b>646</b>	<b>450</b>	<b>285</b>	<b>127</b>	<b>94</b>	<b>126</b>
		<b>c</b>	<b>6 915</b>	<b>1 976</b>	<b>1 535</b>	<b>1 195</b>	<b>907</b>	<b>548</b>	<b>275</b>	<b>198</b>	<b>281</b>
	<b>Hochschul- semester</b>	<b>a</b>	<b>3 157</b>	<b>484</b>	<b>477</b>	<b>442</b>	<b>429</b>	<b>341</b>	<b>297</b>	<b>203</b>	<b>484</b>
		<b>b</b>	<b>3 758</b>	<b>739</b>	<b>527</b>	<b>522</b>	<b>446</b>	<b>416</b>	<b>302</b>	<b>242</b>	<b>564</b>
		<b>c</b>	<b>6 915</b>	<b>1 223</b>	<b>1 004</b>	<b>964</b>	<b>875</b>	<b>757</b>	<b>599</b>	<b>445</b>	<b>1 048</b>

**Noch: 2. Studierende im Wintersemester 2014/15 nach Hochschularten, Fächergruppen  
und angestrebten Abschlussprüfungen nach Prüfungsgruppen**

Prüfungsgruppe Fach-/Hochschulsemester  a = männlich b = weiblich c = Insgesamt			Studierende								
			Insgesamt	davon im ... Semester							
				1. und 2.	3. und 4.	5. und 6.	7. und 8.	9. und 10.	11. und 12.	13. und 14.	15. und höherem
Fachhochschulen (ohne Verwaltungsfachhochschulen)											
Sprach- und Kulturwissenschaften											
Fachhochschulabschluss	Fach- semester	a	2 794	1 341	796	358	172	67	22	18	20
		b	7 731	3 320	2 265	1 318	537	185	54	18	34
		c	10 525	4 661	3 061	1 676	709	252	76	36	54
	Hochschul- semester	a	2 794	942	628	415	307	181	112	70	139
		b	7 731	2 542	1 897	1 249	877	469	284	145	268
		c	10 525	3 484	2 525	1 664	1 184	650	396	215	407
darunter Bachelor	Fach- semester	a	2 460	1 166	675	330	166	64	21	18	20
		b	6 766	2 824	1 951	1 222	510	162	49	17	31
		c	9 226	3 990	2 626	1 552	676	226	70	35	51
	Hochschul- semester	a	2 460	917	593	406	239	109	56	48	92
		b	6 766	2 481	1 854	1 225	655	233	111	60	147
		c	9 226	3 398	2 447	1 631	894	342	167	108	239
Master	Fach- semester	a	334	175	121	28	6	3	1	–	–
		b	964	496	314	96	27	23	5	1	2
		c	1 298	671	435	124	33	26	6	1	2
	Hochschul- semester	a	334	25	35	9	68	72	56	22	47
		b	964	61	43	24	222	236	173	85	120
		c	1 298	86	78	33	290	308	229	107	167
Sonstiger Abschluss	Fach- semester	a	19	–	19	–	–	–	–	–	–
		b	49	–	46	1	2	–	–	–	–
		c	68	–	65	1	2	–	–	–	–
	Hochschul- semester	a	19	19	–	–	–	–	–	–	–
		b	49	46	1	–	1	–	1	–	–
		c	68	65	1	–	1	–	1	–	–
Sprach- und Kulturwissen- schaften zusammen	Fach- semester	a	2 813	1 341	815	358	172	67	22	18	20
		b	7 780	3 320	2 311	1 319	539	185	54	18	34
		c	10 593	4 661	3 126	1 677	711	252	76	36	54
	Hochschul- semester	a	2 813	961	628	415	307	181	112	70	139
		b	7 780	2 588	1 898	1 249	878	469	285	145	268
		c	10 593	3 549	2 526	1 664	1 185	650	397	215	407
Sport											
Fachhochschulabschluss	Fach- semester	a	56	18	17	21	–	–	–	–	–
		b	9	3	4	2	–	–	–	–	–
		c	65	21	21	23	–	–	–	–	–
	Hochschul- semester	a	56	18	17	21	–	–	–	–	–
		b	9	3	4	2	–	–	–	–	–
		c	65	21	21	23	–	–	–	–	–
darunter Bachelor	Fach- semester	a	56	18	17	21	–	–	–	–	–
		b	9	3	4	2	–	–	–	–	–
		c	65	21	21	23	–	–	–	–	–
	Hochschul- semester	a	56	18	17	21	–	–	–	–	–
		b	9	3	4	2	–	–	–	–	–
		c	65	21	21	23	–	–	–	–	–
Sport zusammen	Fach- semester	a	56	18	17	21	–	–	–	–	–
		b	9	3	4	2	–	–	–	–	–
		c	65	21	21	23	–	–	–	–	–
	Hochschul- semester	a	56	18	17	21	–	–	–	–	–
		b	9	3	4	2	–	–	–	–	–
		c	65	21	21	23	–	–	–	–	–

**Noch: 2. Studierende im Wintersemester 2014/15 nach Hochschularten, Fächergruppen  
und angestrebten Abschlussprüfungen nach Prüfungsgruppen**

Prüfungsgruppe  Fach-/Hochschulsemester  a = männlich b = weiblich c = Insgesamt			Studierende								
			Insgesamt	davon im ... Semester							
				1. und 2.	3. und 4.	5. und 6.	7. und 8.	9. und 10.	11. und 12.	13. und 14.	15. und höherem
noch: <b>Fachhochschulen (ohne Verwaltungsfachhochschulen)</b>											
Rechts-, Wirtschafts- und Sozialwissenschaften											
Fachhochschulabschluss	Fach- semester	a	49 244	15 281	11 871	10 157	6 586	2 570	1 273	796	710
		b	53 198	16 829	13 790	11 692	6 862	2 252	917	482	374
		c	102 442	32 110	25 661	21 849	13 448	4 822	2 190	1 278	1 084
	Hochschul- semester	a	49 244	11 625	9 645	7 965	7 195	4 332	3 072	1 857	3 553
		b	53 198	13 302	11 843	9 630	7 681	4 205	2 673	1 492	2 372
		c	102 442	24 927	21 488	17 595	14 876	8 537	5 745	3 349	5 925
darunter Bachelor	Fach- semester	a	42 491	12 669	9 674	8 818	6 229	2 465	1 215	771	650
		b	46 475	14 129	11 623	10 305	6 568	2 152	874	471	353
		c	88 966	26 798	21 297	19 123	12 797	4 617	2 089	1 242	1 003
	Hochschul- semester	a	42 491	11 264	9 293	7 599	6 068	2 897	1 773	1 110	2 487
		b	46 475	12 914	11 508	9 322	6 291	2 637	1 319	821	1 663
		c	88 966	24 178	20 801	16 921	12 359	5 534	3 092	1 931	4 150
Master	Fach- semester	a	6 719	2 612	2 197	1 339	357	101	58	24	31
		b	6 709	2 700	2 167	1 387	294	100	41	8	12
		c	13 428	5 312	4 364	2 726	651	201	99	32	43
	Hochschul- semester	a	6 719	361	352	366	1 127	1 433	1 299	746	1 035
		b	6 709	388	335	308	1 390	1 568	1 354	670	696
		c	13 428	749	687	674	2 517	3 001	2 653	1 416	1 731
Sonstiger Abschluss	Fach- semester	a	243	91	57	57	34	2	2	–	–
		b	358	121	93	94	32	11	6	–	1
		c	601	212	150	151	66	13	8	–	1
	Hochschul- semester	a	243	172	35	–	18	12	4	–	2
		b	358	241	72	6	12	12	9	3	3
		c	601	413	107	6	30	24	13	3	5
<b>Rechts-, Wirtschafts- und Sozialwissenschaften zu- sammen</b>	<b>Fach- semester</b>	<b>a</b>	<b>49 487</b>	<b>15 372</b>	<b>11 928</b>	<b>10 214</b>	<b>6 620</b>	<b>2 572</b>	<b>1 275</b>	<b>796</b>	<b>710</b>
		<b>b</b>	<b>53 556</b>	<b>16 950</b>	<b>13 883</b>	<b>11 786</b>	<b>6 894</b>	<b>2 263</b>	<b>923</b>	<b>482</b>	<b>375</b>
		<b>c</b>	<b>103 043</b>	<b>32 322</b>	<b>25 811</b>	<b>22 000</b>	<b>13 514</b>	<b>4 835</b>	<b>2 198</b>	<b>1 278</b>	<b>1 085</b>
	<b>Hochschul- semester</b>	<b>a</b>	<b>49 487</b>	<b>11 797</b>	<b>9 680</b>	<b>7 965</b>	<b>7 213</b>	<b>4 344</b>	<b>3 076</b>	<b>1 857</b>	<b>3 555</b>
		<b>b</b>	<b>53 556</b>	<b>13 543</b>	<b>11 915</b>	<b>9 636</b>	<b>7 693</b>	<b>4 217</b>	<b>2 682</b>	<b>1 495</b>	<b>2 375</b>
		<b>c</b>	<b>103 043</b>	<b>25 340</b>	<b>21 595</b>	<b>17 601</b>	<b>14 906</b>	<b>8 561</b>	<b>5 758</b>	<b>3 352</b>	<b>5 930</b>
Mathematik, Naturwissenschaften											
Universitärer Abschluss	Fach- semester	a	2	–	–	–	–	2	–	–	–
		b	1	–	–	–	–	1	–	–	–
		c	3	–	–	–	–	3	–	–	–
	Hochschul- semester	a	2	–	–	–	–	1	–	–	1
		b	1	–	–	–	–	–	–	–	1
		c	3	–	–	–	–	1	–	–	2
Fachhochschulabschluss	Fach- semester	a	20 019	6 086	4 489	3 662	2 653	1 305	691	484	649
		b	5 872	2 034	1 374	1 119	691	288	163	96	107
		c	25 891	8 120	5 863	4 781	3 344	1 593	854	580	756
	Hochschul- semester	a	20 019	4 275	3 455	3 104	2 933	1 889	1 348	863	2 152
		b	5 872	1 453	1 133	989	806	509	329	231	422
		c	25 891	5 728	4 588	4 093	3 739	2 398	1 677	1 094	2 574

**Noch: 2. Studierende im Wintersemester 2014/15 nach Hochschularten, Fächergruppen  
und angestrebten Abschlussprüfungen nach Prüfungsgruppen**

Prüfungsgruppe Fach-/Hochschulsemester  a = männlich b = weiblich c = Insgesamt			Studierende								
			Insgesamt	davon im ... Semester							
				1. und 2.	3. und 4.	5. und 6.	7. und 8.	9. und 10.	11. und 12.	13. und 14.	15. und höherem
noch: Fachhochschulen (ohne Verwaltungsfachhochschulen)											
noch: Mathematik, Naturwissenschaften											
noch: Fachhochschulabschluss											
Bachelor	Fach-semester	a	17 674	5 229	3 773	3 272	2 457	1 222	659	447	615
		b	5 273	1 759	1 193	1 034	656	278	159	90	104
		c	22 947	6 988	4 966	4 306	3 113	1 500	818	537	719
	Hochschul-semester	a	17 674	4 163	3 350	3 050	2 606	1 394	905	601	1 605
		b	5 273	1 403	1 095	964	705	366	252	175	313
		c	22 947	5 566	4 445	4 014	3 311	1 760	1 157	776	1 918
Master	Fach-semester	a	2 340	857	716	390	196	83	32	37	29
		b	598	275	181	85	35	10	4	6	2
		c	2 938	1 132	897	475	231	93	36	43	31
	Hochschul-semester	a	2 340	112	105	54	327	495	443	262	542
		b	598	50	38	25	101	143	77	56	108
		c	2 938	162	143	79	428	638	520	318	650
Sonstiger Abschluss	Fach-semester	a	19	5	6	6	1	–	1	–	–
		b	13	1	6	5	–	1	–	–	–
		c	32	6	12	11	1	1	1	–	–
	Hochschul-semester	a	19	15	3	–	–	–	1	–	–
		b	13	12	–	–	–	1	–	–	–
		c	32	27	3	–	–	1	1	–	–
Mathematik, Naturwissenschaften zusammen	Fach-semester	a	20 040	6 091	4 495	3 668	2 654	1 307	692	484	649
		b	5 886	2 035	1 380	1 124	691	290	163	96	107
		c	25 926	8 126	5 875	4 792	3 345	1 597	855	580	756
	Hochschul-semester	a	20 040	4 290	3 458	3 104	2 933	1 890	1 349	863	2 153
		b	5 886	1 465	1 133	989	806	510	329	231	423
		c	25 926	5 755	4 591	4 093	3 739	2 400	1 678	1 094	2 576
Humanmedizin/Gesundheitswissenschaften											
Universitärer Abschluss	Fach-semester	a	1	–	–	–	–	–	–	1	–
		b	5	–	–	–	–	1	2	1	1
		c	6	–	–	–	–	1	2	2	1
	Hochschul-semester	a	1	–	–	–	–	–	–	–	1
		b	5	–	–	–	–	1	1	–	3
		c	6	–	–	–	–	1	1	–	4
Lehramt Sekundarstufe II, berufliche Schulen	Fach-semester	a	12	5	3	2	2	–	–	–	–
		b	95	38	25	25	6	1	–	–	–
		c	107	43	28	27	8	1	–	–	–
	Hochschul-semester	a	12	1	2	1	3	2	1	–	2
		b	95	17	20	22	15	6	9	3	3
		c	107	18	22	23	18	8	10	3	5
darunter Bachelor	Fach-semester	a	9	2	3	2	2	–	–	–	–
		b	81	24	25	25	6	1	–	–	–
		c	90	26	28	27	8	1	–	–	–
	Hochschul-semester	a	9	1	2	1	1	2	1	–	1
		b	81	17	20	22	9	4	6	–	3
		c	90	18	22	23	10	6	7	–	4

**Noch: 2. Studierende im Wintersemester 2014/15 nach Hochschularten, Fächergruppen  
und angestrebten Abschlussprüfungen nach Prüfungsgruppen**

Prüfungsgruppe Fach-/Hochschulsemester  a = männlich b = weiblich c = Insgesamt			Studierende								
			Insgesamt	davon im ... Semester							
				1. und 2.	3. und 4.	5. und 6.	7. und 8.	9. und 10.	11. und 12.	13. und 14.	15. und höherem
noch: <b>Fachhochschulen (ohne Verwaltungsfachhochschulen)</b>											
noch: Humanmedizin/Gesundheitswissenschaften											
Fachhochschulabschluss	Fach- semester	a	1 939	692	519	405	229	56	18	10	10
		b	6 197	2 238	1 701	1 318	723	146	21	21	29
		c	8 136	2 930	2 220	1 723	952	202	39	31	39
	Hochschul- semester	a	1 939	551	447	355	254	111	69	49	103
		b	6 197	1 926	1 478	1 201	857	321	160	81	173
		c	8 136	2 477	1 925	1 556	1 111	432	229	130	276
darunter Bachelor	Fach- semester	a	1 799	631	471	386	222	55	16	8	10
		b	5 759	2 050	1 549	1 259	692	141	19	20	29
		c	7 558	2 681	2 020	1 645	914	196	35	28	39
	Hochschul- semester	a	1 799	549	446	340	214	88	47	34	81
		b	5 759	1 918	1 471	1 153	720	221	79	53	144
		c	7 558	2 467	1 917	1 493	934	309	126	87	225
Master	Fach- semester	a	140	61	48	19	7	1	2	2	–
		b	438	188	152	59	31	5	2	1	–
		c	578	249	200	78	38	6	4	3	–
	Hochschul- semester	a	140	2	1	15	40	23	22	15	22
		b	438	8	7	48	137	100	81	28	29
		c	578	10	8	63	177	123	103	43	51
Sonstiger Abschluss	Fach- semester	a	–	–	–	–	–	–	–	–	–
		b	2	2	–	–	–	–	–	–	–
		c	2	2	–	–	–	–	–	–	–
	Hochschul- semester	a	–	–	–	–	–	–	–	–	–
		b	2	2	–	–	–	–	–	–	–
		c	2	2	–	–	–	–	–	–	–
Humanmedizin/ Gesund- heitswissenschaften zusammen	Fach- semester	a	1 952	697	522	407	231	56	18	11	10
		b	6 299	2 278	1 726	1 343	729	148	23	22	30
		c	8 251	2 975	2 248	1 750	960	204	41	33	40
	Hochschul- semester	a	1 952	552	449	356	257	113	70	49	106
		b	6 299	1 945	1 498	1 223	872	328	170	84	179
		c	8 251	2 497	1 947	1 579	1 129	441	240	133	285
Agrar-, Forst- und Ernährungswissenschaften											
Universitärer Abschluss	Fach- semester	a	9	–	–	–	–	5	1	–	3
		b	9	–	–	–	–	2	4	3	–
		c	18	–	–	–	–	7	5	3	3
	Hochschul- semester	a	9	–	–	–	–	4	1	1	3
		b	9	–	–	–	–	1	–	3	5
		c	18	–	–	–	–	5	1	4	8
Lehramt Sekundarstufe II, berufliche Schulen	Fach- semester	a	49	18	13	14	3	–	–	–	1
		b	124	49	36	29	5	–	–	–	5
		c	173	67	49	43	8	–	–	–	6
	Hochschul- semester	a	49	12	4	12	7	5	3	1	5
		b	124	31	32	29	10	8	3	1	10
		c	173	43	36	41	17	13	6	2	15
darunter Bachelor	Fach- semester	a	47	17	13	14	3	–	–	–	–
		b	107	37	36	29	5	–	–	–	–
		c	154	54	49	43	8	–	–	–	–
	Hochschul- semester	a	47	12	4	12	7	5	3	1	3
		b	107	31	32	28	5	6	3	1	1
		c	154	43	36	40	12	11	6	2	4



**Noch: 2. Studierende im Wintersemester 2014/15 nach Hochschularten, Fächergruppen  
und angestrebten Abschlussprüfungen nach Prüfungsgruppen**

Prüfungsgruppe Fach-/Hochschulsemester  a = männlich b = weiblich c = Insgesamt			Studierende								
			Insgesamt	davon im ... Semester							
				1. und 2.	3. und 4.	5. und 6.	7. und 8.	9. und 10.	11. und 12.	13. und 14.	15. und höherem
noch: <b>Fachhochschulen (ohne Verwaltungsfachhochschulen)</b>											
noch: Agrar-, Forst- und Ernährungswissenschaften											
Fachhochschulabschluss	Fach- semester	a	1 294	404	297	235	204	65	42	17	30
		b	2 021	648	518	401	302	81	46	11	14
		c	3 315	1 052	815	636	506	146	88	28	44
	Hochschul- semester	a	1 294	305	272	211	238	107	63	24	74
		b	2 021	474	428	364	341	165	122	50	77
		c	3 315	779	700	575	579	272	185	74	151
darunter Bachelor	Fach- semester	a	1 219	372	274	219	204	64	40	16	30
		b	1 806	562	436	363	299	80	42	10	14
		c	3 025	934	710	582	503	144	82	26	44
	Hochschul- semester	a	1 219	302	271	211	224	84	47	15	65
		b	1 806	468	428	362	313	99	53	25	58
		c	3 025	770	699	573	537	183	100	40	123
Master	Fach- semester	a	75	32	23	16	–	1	2	1	–
		b	215	86	82	38	3	1	4	1	–
		c	290	118	105	54	3	2	6	2	–
	Hochschul- semester	a	75	3	1	–	14	23	16	9	9
		b	215	6	–	2	28	66	69	25	19
		c	290	9	1	2	42	89	85	34	28
Agrar-, Forst- und Ernährungswissen- schaften zusammen	Fach- semester	a	1 352	422	310	249	207	70	43	17	34
		b	2 154	697	554	430	307	83	50	14	19
		c	3 506	1 119	864	679	514	153	93	31	53
	Hochschul- semester	a	1 352	317	276	223	245	116	67	26	82
		b	2 154	505	460	393	351	174	125	54	92
		c	3 506	822	736	616	596	290	192	80	174
Ingenieurwissenschaften											
Universitärer Abschluss	Fach- semester	a	40	10	6	8	3	5	7	–	1
		b	58	14	27	13	2	2	–	–	–
		c	98	24	33	21	5	7	7	–	1
	Hochschul- semester	a	40	–	1	1	3	5	11	2	17
		b	58	–	1	–	6	5	13	15	18
		c	98	–	2	1	9	10	24	17	35
darunter Bachelor	Fach- semester	a	14	–	1	–	1	4	7	–	1
		b	–	–	–	–	–	–	–	–	–
		c	14	–	1	–	1	4	7	–	1
	Hochschul- semester	a	14	–	–	–	–	1	5	–	8
		b	–	–	–	–	–	–	–	–	–
		c	14	–	–	–	–	1	5	–	8
Lehramt Sekundarstufe II, berufliche Schulen	Fach- semester	a	81	45	11	11	11	–	–	–	3
		b	22	10	4	6	1	–	–	–	1
		c	103	55	15	17	12	–	–	–	4
	Hochschul- semester	a	81	20	7	10	17	8	7	3	9
		b	22	8	4	4	–	1	1	–	4
		c	103	28	11	14	17	9	8	3	13
darunter Bachelor	Fach- semester	a	62	29	11	11	11	–	–	–	–
		b	21	10	4	6	1	–	–	–	–
		c	83	39	15	17	12	–	–	–	–
	Hochschul- semester	a	62	20	7	10	11	3	4	3	4
		b	21	8	4	4	–	1	1	–	3
		c	83	28	11	14	11	4	5	3	7

**Noch: 2. Studierende im Wintersemester 2014/15 nach Hochschularten, Fächergruppen  
und angestrebten Abschlussprüfungen nach Prüfungsgruppen**

Prüfungsgruppe  Fach-/Hochschulsemester  a = männlich b = weiblich c = Insgesamt			Studierende								
			Insgesamt	davon im ... Semester							
				1. und 2.	3. und 4.	5. und 6.	7. und 8.	9. und 10.	11. und 12.	13. und 14.	15. und höherem
noch: <b>Fachhochschulen (ohne Verwaltungsfachhochschulen)</b>											
noch: Ingenieurwissenschaften											
Fachhochschulabschluss	Fach- semester	a	56 065	15 483	12 810	10 378	8 264	3 907	2 233	1 324	1 666
		b	14 306	4 377	3 507	2 730	1 983	838	415	249	207
		c	70 371	19 860	16 317	13 108	10 247	4 745	2 648	1 573	1 873
	Hochschul- semester	a	56 065	10 817	9 874	8 810	8 895	5 677	3 975	2 753	5 264
		b	14 306	3 120	2 676	2 235	2 165	1 419	1 006	708	977
		c	70 371	13 937	12 550	11 045	11 060	7 096	4 981	3 461	6 241
darunter Bachelor	Fach- semester	a	49 580	12 881	10 735	9 283	7 877	3 772	2 175	1 293	1 564
		b	12 334	3 645	2 864	2 336	1 853	797	402	244	193
		c	61 914	16 526	13 599	11 619	9 730	4 569	2 577	1 537	1 757
	Hochschul- semester	a	49 580	10 546	9 677	8 659	8 194	4 217	2 584	1 771	3 932
		b	12 334	3 041	2 619	2 200	1 935	966	531	410	632
		c	61 914	13 587	12 296	10 859	10 129	5 183	3 115	2 181	4 564
Master	Fach- semester	a	6 408	2 602	2 075	1 095	387	135	58	30	26
		b	1 967	732	643	394	130	41	13	5	9
		c	8 375	3 334	2 718	1 489	517	176	71	35	35
	Hochschul- semester	a	6 408	306	206	159	695	1 451	1 380	976	1 235
		b	1 967	95	83	50	227	449	461	283	319
		c	8 375	401	289	209	922	1 900	1 841	1 259	1 554
Sonstiger Abschluss	Fach- semester	a	131	33	59	31	5	–	1	–	2
		b	82	33	25	24	–	–	–	–	–
		c	213	66	84	55	5	–	1	–	2
	Hochschul- semester	a	131	111	13	–	2	1	–	2	2
		b	82	75	4	–	2	1	–	–	–
		c	213	186	17	–	4	2	–	2	2
Ingenieurwissenschaften zusammen	Fach- semester	a	56 317	15 571	12 886	10 428	8 283	3 912	2 241	1 324	1 672
		b	14 468	4 434	3 563	2 773	1 986	840	415	249	208
		c	70 785	20 005	16 449	13 201	10 269	4 752	2 656	1 573	1 880
	Hochschul- semester	a	56 317	10 983	9 904	8 829	8 911	5 683	3 982	2 755	5 270
		b	14 468	3 219	2 711	2 254	2 170	1 422	1 006	708	978
		c	70 785	14 202	12 615	11 083	11 081	7 105	4 988	3 463	6 248
Kunst, Kunstwissenschaft											
Universitärer Abschluss	Fach- semester	a	1	–	–	–	–	1	–	–	–
		b	2	–	–	–	–	1	1	–	–
		c	3	–	–	–	–	2	1	–	–
	Hochschul- semester	a	1	–	–	–	–	–	–	–	1
		b	2	–	–	–	–	–	–	1	1
		c	3	–	–	–	–	–	–	1	2
Lehramt Sekundarstufe II, berufliche Schulen	Fach- semester	a	12	3	4	3	1	–	–	–	1
		b	23	6	8	3	6	–	–	–	–
		c	35	9	12	6	7	–	–	–	1
	Hochschul- semester	a	12	–	–	1	–	3	1	1	6
		b	23	3	5	2	5	2	1	2	3
		c	35	3	5	3	5	5	2	3	9
Fachhochschulabschluss	Fach- semester	a	2 527	559	552	518	415	243	118	77	45
		b	3 793	1 090	996	756	536	265	91	44	15
		c	6 320	1 649	1 548	1 274	951	508	209	121	60
	Hochschul- semester	a	2 527	355	420	447	431	320	198	139	217
		b	3 793	778	815	684	582	373	223	167	171
		c	6 320	1 133	1 235	1 131	1 013	693	421	306	388

**Noch: 2. Studierende im Wintersemester 2014/15 nach Hochschularten, Fächergruppen  
und angestrebten Abschlussprüfungen nach Prüfungsgruppen**

Prüfungsgruppe Fach-/Hochschulsemester  a = männlich b = weiblich c = Insgesamt			Studierende								
			Insgesamt	davon im ... Semester							
				1. und 2.	3. und 4.	5. und 6.	7. und 8.	9. und 10.	11. und 12.	13. und 14.	15. und höherem
noch: Fachhochschulen (ohne Verwaltungsfachhochschulen)											
noch: Kunst, Kunstwissenschaft											
noch:Fachhochschulabschluss darunter											
Bachelor	Fach- semester	a	2 263	473	465	474	387	241	115	76	32
		b	3 377	940	844	672	511	263	89	44	14
		c	5 640	1 413	1 309	1 146	898	504	204	120	46
	Hochschul- semester	a	2 263	349	404	443	410	277	147	92	141
		b	3 377	768	792	669	539	276	124	88	121
		c	5 640	1 117	1 196	1 112	949	553	271	180	262
Master	Fach- semester	a	253	86	87	44	28	2	3	1	2
		b	415	150	152	84	25	2	2	–	–
		c	668	236	239	128	53	4	5	1	2
	Hochschul- semester	a	253	6	16	4	21	43	51	47	65
		b	415	10	23	15	43	97	99	79	49
		c	668	16	39	19	64	140	150	126	114
Sonstiger Abschluss	Fach- semester	a	14	11	1	2	–	–	–	–	–
		b	51	27	14	9	–	–	–	–	1
		c	65	38	15	11	–	–	–	–	1
	Hochschul- semester	a	14	13	1	–	–	–	–	–	–
		b	51	50	–	–	–	–	–	–	1
		c	65	63	1	–	–	–	–	–	1
Kunst, Kunstwissenschaft zusammen	Fach- semester	a	2 554	573	557	523	416	244	118	77	46
		b	3 869	1 123	1 018	768	542	266	92	44	16
		c	6 423	1 696	1 575	1 291	958	510	210	121	62
	Hochschul- semester	a	2 554	368	421	448	431	323	199	140	224
		b	3 869	831	820	686	587	375	224	170	176
		c	6 423	1 199	1 241	1 134	1 018	698	423	310	400
Hochschulart zusammen	Fach- semester	a	134 571	40 085	31 530	25 868	18 583	8 228	4 409	2 727	3 141
		b	94 021	30 840	24 439	19 545	11 688	4 075	1 720	925	789
		c	228 592	70 925	55 969	45 413	30 271	12 303	6 129	3 652	3 930
	Hochschul- semester	a	134 571	29 286	24 833	21 361	20 297	12 650	8 855	5 760	11 529
		b	94 021	24 099	20 439	16 432	13 357	7 495	4 821	2 887	4 491
		c	228 592	53 385	45 272	37 793	33 654	20 145	13 676	8 647	16 020
Verwaltungsfachhochschulen											
Rechts-, Wirtschafts- und Sozialwissenschaften											
Fachhochschulabschluss	Fach- semester	a	5 286	1 924	1 761	1 543	56	2	–	–	–
		b	5 423	1 924	1 805	1 653	36	3	2	–	–
		c	10 709	3 848	3 566	3 196	92	5	2	–	–
	Hochschul- semester	a	5 286	1 899	1 747	1 542	78	11	1	1	7
		b	5 423	1 902	1 782	1 655	53	25	3	–	3
		c	10 709	3 801	3 529	3 197	131	36	4	1	10
darunter Bachelor	Fach- semester	a	3 888	1 369	1 317	1 160	40	2	–	–	–
		b	3 456	1 196	1 189	1 049	17	3	2	–	–
		c	7 344	2 565	2 506	2 209	57	5	2	–	–
	Hochschul- semester	a	3 888	1 369	1 317	1 160	40	2	–	–	–
		b	3 456	1 196	1 189	1 049	17	3	2	–	–
		c	7 344	2 565	2 506	2 209	57	5	2	–	–

**Noch: 2. Studierende im Wintersemester 2014/15 nach Hochschularten, Fächergruppen  
und angestrebten Abschlussprüfungen nach Prüfungsgruppen**

Prüfungsgruppe  Fach-/Hochschulsemester  a = männlich b = weiblich c = Insgesamt			Studierende								
			Insgesamt	davon im ... Semester							
				1. und 2.	3. und 4.	5. und 6.	7. und 8.	9. und 10.	11. und 12.	13. und 14.	15. und höherem
noch: <b>Verwaltungsfachhochschulen</b>											
noch: Rechts-, Wirtschafts- und Sozialwissenschaften											
noch:Fachhochschulabschluss											
Master	Fach- semester	a	64	45	19	—	—	—	—	—	—
		b	63	40	23	—	—	—	—	—	—
		c	127	85	42	—	—	—	—	—	—
	Hochschul- semester	a	64	34	10	—	11	9	—	—	—
		b	63	25	3	—	15	20	—	—	—
		c	127	59	13	—	26	29	—	—	—
Sonstiger Abschluss	Fach- semester	a	38	27	11	—	—	—	—	—	—
		b	42	7	35	—	—	—	—	—	—
		c	80	34	46	—	—	—	—	—	—
	Hochschul- semester	a	38	—	—	—	27	11	—	—	—
		b	42	—	—	—	7	34	1	—	—
		c	80	—	—	—	34	45	1	—	—
Rechts-, Wirtschafts- und Sozialwissenschaften zusammen	Fach- semester	a	5 324	1 951	1 772	1 543	56	2	—	—	—
		b	5 465	1 931	1 840	1 653	36	3	2	—	—
		c	10 789	3 882	3 612	3 196	92	5	2	—	—
	Hochschul- semester	a	5 324	1 899	1 747	1 542	105	22	1	1	7
		b	5 465	1 902	1 782	1 655	60	59	4	—	3
		c	10 789	3 801	3 529	3 197	165	81	5	1	10
Hochschulart zusammen	Fach- semester	a	5 324	1 951	1 772	1 543	56	2	—	—	—
		b	5 465	1 931	1 840	1 653	36	3	2	—	—
		c	10 789	3 882	3 612	3 196	92	5	2	—	—
	Hochschul- semester	a	5 324	1 899	1 747	1 542	105	22	1	1	7
		b	5 465	1 902	1 782	1 655	60	59	4	—	3
		c	10 789	3 801	3 529	3 197	165	81	5	1	10
Hochschulen insgesamt											
Insgesamt	Fach- semester	a	378 925	106 796	84 207	67 052	47 983	25 034	15 430	9 781	22 642
		b	338 933	101 954	79 613	62 735	38 196	21 015	12 885	8 061	14 474
		c	717 858	208 750	163 820	129 787	86 179	46 049	28 315	17 842	37 116
	Hochschul- semester	a	378 925	63 927	56 490	47 891	48 443	34 289	28 784	22 523	76 578
		b	338 933	62 666	54 392	45 552	40 520	32 273	26 409	20 128	56 993
		c	717 858	126 593	110 882	93 443	88 963	66 562	55 193	42 651	133 571

### 3. Studierende im Wintersemester 2014/15 insgesamt nach Hochschularten, Hochschul- und Fachsemestern

Im ... Semester  a = männlich b = weiblich c = Insgesamt		Insgesamt		Hochschulart									
				Universitäten		Theologische Hochschulen		Kunsthochschulen		Fachhochschulen (ohne Verwaltungsfachhochschulen)		Verwaltungsfachhochschulen	
		Hochschul-	Fach-	Hochschul-	Fach-	Hochschul-	Fach-	Hochschul-	Fach-	Hochschul-	Fach-	Hochschul-	Fach-
		semester	semester	semester	semester	semester	semester	semester	semester	semester	semester	semester	semester
1.	a	55 597	87 124	27 961	50 473	34	44	411	689	25 364	34 038	1 827	1 880
	b	53 829	83 147	31 166	54 498	27	36	624	988	20 166	25 748	1 846	1 877
	c	109 426	170 271	59 127	104 971	61	80	1 035	1 677	45 530	59 786	3 673	3 757
2.	a	8 330	19 672	4 255	13 421	8	14	73	119	3 922	6 047	72	71
	b	8 837	18 807	4 730	13 475	3	6	115	180	3 933	5 092	56	54
	c	17 167	38 479	8 985	26 896	11	20	188	299	7 855	11 139	128	125
3.	a	48 944	67 791	25 703	39 163	23	29	407	565	21 084	26 280	1 727	1 754
	b	46 448	63 951	27 395	41 318	25	30	455	736	16 816	20 051	1 757	1 816
	c	95 392	131 742	53 098	80 481	48	59	862	1 301	37 900	46 331	3 484	3 570
4.	a	7 546	16 416	3 702	11 031	5	9	70	108	3 749	5 250	20	18
	b	7 944	15 662	4 209	11 115	15	9	72	126	3 623	4 388	25	24
	c	15 490	32 078	7 911	22 146	20	18	142	234	7 372	9 638	45	42
5.	a	41 026	54 289	21 023	30 739	18	32	389	467	18 070	21 523	1 526	1 528
	b	38 714	50 634	23 206	32 623	6	18	462	573	13 391	15 772	1 649	1 648
	c	79 740	104 923	44 229	63 362	24	50	851	1 040	31 461	37 295	3 175	3 176
6.	a	6 865	12 763	3 494	8 314	11	7	53	82	3 291	4 345	16	15
	b	6 838	12 101	3 729	8 247	2	3	60	73	3 041	3 773	6	5
	c	13 703	24 864	7 223	16 561	13	10	113	155	6 332	8 118	22	20
7.	a	40 615	39 893	23 048	23 235	14	27	391	392	17 060	16 198	102	41
	b	33 482	30 651	22 145	20 316	8	9	389	368	10 881	9 935	59	23
	c	74 097	70 544	45 193	43 551	22	36	780	760	27 941	26 133	161	64
8.	a	7 828	8 090	4 545	5 621	5	4	38	65	3 237	2 385	3	15
	b	7 038	7 545	4 499	5 691	5	6	57	82	2 476	1 753	1	13
	c	14 866	15 635	9 044	11 312	10	10	95	147	5 713	4 138	4	28
9.	a	28 010	20 246	17 413	12 743	15	19	298	232	10 262	7 250	22	2
	b	26 195	16 147	19 977	12 480	7	6	360	247	5 793	3 411	58	3
	c	54 205	36 393	37 390	25 223	22	25	658	479	16 055	10 661	80	5
10.	a	6 279	4 788	3 840	3 767	8	12	43	31	2 388	978	–	–
	b	6 078	4 868	4 314	4 164	5	2	56	38	1 702	664	1	–
	c	12 357	9 656	8 154	7 931	13	14	99	69	4 090	1 642	1	–
11.	a	23 063	12 158	15 674	8 191	28	24	259	123	7 102	3 820	–	–
	b	21 038	9 596	17 103	8 095	12	11	245	102	3 674	1 386	4	2
	c	44 101	21 754	32 777	16 286	40	35	504	225	10 776	5 206	4	2
12.	a	5 721	3 272	3 918	2 652	11	6	38	25	1 753	589	1	–
	b	5 371	3 289	4 159	2 923	8	7	57	25	1 147	334	–	–
	c	11 092	6 561	8 077	5 575	19	13	95	50	2 900	923	1	–
13.	a	17 576	7 678	12 857	5 234	7	9	169	76	4 543	2 359	–	–
	b	15 871	6 161	13 446	5 355	5	4	208	66	2 212	736	–	–
	c	33 447	13 839	26 303	10 589	12	13	377	142	6 755	3 095	–	–
14.	a	4 947	2 103	3 685	1 704	10	3	34	28	1 217	368	1	–
	b	4 257	1 900	3 546	1 680	2	3	34	28	675	189	–	–
	c	9 204	4 003	7 231	3 384	12	6	68	56	1 892	557	1	–
15.	a	12 870	4 926	9 817	3 431	10	7	117	40	2 926	1 448	–	–
	b	11 033	3 319	9 685	2 871	3	2	155	37	1 190	409	–	–
	c	23 903	8 245	19 502	6 302	13	9	272	77	4 116	1 857	–	–
16.	a	4 277	1 445	3 389	1 282	7	4	28	9	852	150	1	–
	b	3 629	1 204	3 179	1 136	2	2	36	11	412	55	–	–
	c	7 906	2 649	6 568	2 418	9	6	64	20	1 264	205	1	–
17.	a	9 255	2 936	7 445	2 263	4	3	75	26	1 731	644	–	–
	b	7 870	1 979	7 047	1 788	4	2	112	30	705	159	2	–
	c	17 125	4 915	14 492	4 051	8	5	187	56	2 436	803	2	–
18.	a	3 537	965	2 908	873	6	–	34	16	589	76	–	–
	b	2 961	797	2 609	759	1	2	35	15	316	21	–	–
	c	6 498	1 762	5 517	1 632	7	2	69	31	905	97	–	–
19.	a	7 486	2 032	6 193	1 733	7	5	59	18	1 226	276	1	–
	b	5 889	1 362	5 422	1 304	3	–	50	12	413	46	1	–
	c	13 375	3 394	11 615	3 037	10	5	109	30	1 639	322	2	–
20. und höherem	a	39 153	10 338	34 729	9 729	43	16	171	46	4 205	547	5	–
	b	25 611	5 813	23 954	5 682	26	11	176	21	1 455	99	–	–
	c	64 764	16 151	58 683	15 411	69	27	347	67	5 660	646	5	–
<b>Insgesamt</b>	<b>a</b>	<b>378 925</b>	<b>378 925</b>	<b>235 599</b>	<b>235 599</b>	<b>274</b>	<b>274</b>	<b>3 157</b>	<b>3 157</b>	<b>134 571</b>	<b>134 571</b>	<b>5 324</b>	<b>5 324</b>
	<b>b</b>	<b>338 933</b>	<b>338 933</b>	<b>235 520</b>	<b>235 520</b>	<b>169</b>	<b>169</b>	<b>3 758</b>	<b>3 758</b>	<b>94 021</b>	<b>94 021</b>	<b>5 465</b>	<b>5 465</b>
	<b>c</b>	<b>717 858</b>	<b>717 858</b>	<b>471 119</b>	<b>471 119</b>	<b>443</b>	<b>443</b>	<b>6 915</b>	<b>6 915</b>	<b>228 592</b>	<b>228 592</b>	<b>10 789</b>	<b>10 789</b>

#### 4. Ausländische Studierende und Studienanfänger/-innen im Wintersemester 2014/15 nach Hochschularten und Staatsangehörigkeiten

Staatsangehörigkeit	Studierende								
	insgesamt			darunter im ersten					
				Hochschulsemester			Fachsemester		
	insgesamt	männlich	weiblich	zusammen	männlich	weiblich	zusammen	männlich	weiblich
<b>Universitäten, technische Hochschule, Sporthochschule, Fernuniversität</b>									
Europa									
EU-Länder									
Belgien	482	262	220	148	71	77	187	98	89
Bulgarien	1 541	563	978	226	93	133	344	127	217
Dänemark	43	14	29	8	3	5	10	3	7
Estland	84	30	54	16	5	11	20	7	13
Finnland	95	37	58	31	16	15	33	15	18
Frankreich	830	316	514	420	150	270	426	156	270
Griechenland	1 664	800	864	279	102	177	371	147	224
Irland	79	41	38	46	23	23	48	24	24
Italien	1 963	893	1 070	613	268	345	697	310	387
Kroatien	667	278	389	80	36	44	139	63	76
Lettland	161	57	104	28	12	16	44	19	25
Litauen	190	46	144	30	12	18	48	17	31
Luxemburg	798	459	339	167	91	76	228	128	100
Malta	10	6	4	3	1	2	3	1	2
Niederlande	584	336	248	153	88	65	185	104	81
Österreich	3 094	1 482	1 612	659	287	372	765	334	431
Polen	1 393	397	996	294	93	201	379	118	261
Portugal	437	202	235	89	37	52	111	51	60
Rumänien	517	155	362	113	29	84	141	39	102
Schweden	66	33	33	22	13	9	26	15	11
Slowakei	179	58	121	64	24	40	74	26	48
Slowenien	70	40	30	29	19	10	29	19	10
Spanien	1 169	548	621	509	231	278	551	254	297
Tschechische Republik	198	70	128	77	33	44	87	34	53
Ungarn	402	152	250	96	34	62	122	41	81
Vereinigtes Königreich	402	201	201	157	74	83	173	87	86
Zypern	166	70	96	58	21	37	62	22	40
<b>EU-Länder zusammen</b>	<b>17 284</b>	<b>7 546</b>	<b>9 738</b>	<b>4 415</b>	<b>1 866</b>	<b>2 549</b>	<b>5 303</b>	<b>2 259</b>	<b>3 044</b>
Nicht EU-Länder									
Albanien	186	84	102	30	9	21	40	12	28
Bosnien und Herzegowina	663	322	341	96	46	50	135	69	66
Gibraltar (Britisch.Überseeg.)	3	1	2	1	1	–	1	1	–
Island	9	6	3	3	2	1	4	2	2
Kosovo	265	134	131	72	39	33	90	47	43
Liechtenstein	9	4	5	–	–	–	–	–	–
Mazedonien	240	122	118	32	17	15	49	24	25
Moldau, Republik	131	37	94	15	6	9	19	7	12
Montenegro	76	35	41	8	4	4	13	7	6
Norwegen	42	22	20	15	9	6	15	8	7
Russische Föderation	2 544	644	1 900	381	115	266	565	168	397
Schweiz	668	366	302	103	57	46	122	68	54
Serbien	527	265	262	83	45	38	118	58	60
Türkei	7 237	3 424	3 813	1 331	571	760	1 840	859	981
Ukraine	1 480	461	1 019	190	57	133	292	84	208
Weißrussland	351	87	264	43	14	29	67	16	51
<b>Nicht EU-Länder zusammen</b>	<b>14 431</b>	<b>6 014</b>	<b>8 417</b>	<b>2 403</b>	<b>992</b>	<b>1 411</b>	<b>3 370</b>	<b>1 430</b>	<b>1 940</b>
<b>Europa zusammen</b>	<b>31 715</b>	<b>13 560</b>	<b>18 155</b>	<b>6 818</b>	<b>2 858</b>	<b>3 960</b>	<b>8 673</b>	<b>3 689</b>	<b>4 984</b>

**Noch: 4. Ausländische Studierende und Studienanfänger/-innen im Wintersemester 2014/15  
nach Hochschularten und Staatsangehörigkeiten**

Staatsangehörigkeit	Studierende								
	insgesamt			darunter im ersten					
				Hochschulsemester			Fachsemester		
	insgesamt	männlich	weiblich	zusammen	männlich	weiblich	zusammen	männlich	weiblich
noch: <b>Universitäten, technische Hochschule, Sporthochschule, Fernuniversität</b>									
<b>Afrika</b>									
Ägypten	360	261	99	65	45	20	80	56	24
Algerien	34	22	12	9	6	3	12	9	3
Angola	15	4	11	1	1	–	3	1	2
Äthiopien	58	46	12	13	9	4	17	13	4
Benin	28	24	4	5	4	1	8	6	2
Botsuana	2	2	–	–	–	–	–	–	–
Burkina Faso	18	13	5	4	2	2	5	3	2
Burundi	3	1	2	–	–	–	–	–	–
Cote d'Ivoire	36	17	19	3	1	2	6	2	4
Dschibuti	1	1	–	–	–	–	–	–	–
Eritrea	11	5	6	4	2	2	4	2	2
Gabun	26	10	16	–	–	–	–	–	–
Gambia	2	2	–	1	1	–	1	1	–
Ghana	129	89	40	34	27	7	40	31	9
Guinea	32	26	6	1	1	–	5	5	–
Kamerun	928	587	341	141	91	50	228	152	76
Kenia	113	51	62	17	9	8	25	15	10
Kongo, Dem. Republik	46	24	22	6	3	3	9	4	5
Kongo, Republik	14	10	4	1	1	–	1	1	–
Liberia	3	–	3	1	–	1	1	–	1
Libyen	53	33	20	7	5	2	11	6	5
Madagaskar	17	6	11	–	–	–	3	1	2
Malawi	2	1	1	–	–	–	–	–	–
Mali	11	11	–	–	–	–	–	–	–
Marokko	731	557	174	53	34	19	115	84	31
Mauretanien	14	14	–	3	3	–	3	3	–
Mauritius	6	1	5	2	1	1	3	1	2
Mosambik	5	3	2	1	1	–	1	1	–
Namibia	4	–	4	3	–	3	3	–	3
Niger	1	1	–	1	1	–	1	1	–
Nigeria	150	116	34	18	11	7	30	20	10
Ruanda	18	11	7	4	3	1	4	3	1
Sambia	6	1	5	2	1	1	2	1	1
Senegal	46	30	16	5	4	1	13	11	2
Seychellen	1	–	1	1	–	1	1	–	1
Sierra Leone	7	5	2	1	1	–	1	1	–
Simbabwe	15	3	12	2	–	2	5	2	3
Somalia	4	3	1	2	2	–	2	2	–
Spani. Hoheitsplätze in Nordafr. (Spani. Überseege.)	1	1	–	1	1	–	1	1	–
Südafrika	22	12	10	9	6	3	9	6	3
Sudan	37	27	10	3	3	–	3	3	–
Swasiland	1	1	–	–	–	–	–	–	–
Tansania, Ver. Republik	19	14	5	4	2	2	4	2	2
Tschad	1	1	–	–	–	–	–	–	–
Togo	79	56	23	12	7	5	19	11	8
Tunesien	373	271	102	48	32	16	79	58	21
Uganda	18	11	7	3	1	2	4	1	3
Zentralafrik. Republik	1	–	1	–	–	–	–	–	–
<b>Afrika zusammen</b>	<b>3 502</b>	<b>2 385</b>	<b>1 117</b>	<b>491</b>	<b>322</b>	<b>169</b>	<b>762</b>	<b>520</b>	<b>242</b>

**Noch: 4. Ausländische Studierende und Studienanfänger/-innen im Wintersemester 2014/15  
nach Hochschularten und Staatsangehörigkeiten**

Staatsangehörigkeit	Studierende								
	insgesamt			darunter im ersten					
				Hochschulsemester			Fachsemester		
	insgesamt	männlich	weiblich	zusammen	männlich	weiblich	zusammen	männlich	weiblich
noch: <b>Universitäten, technische Hochschule, Sporthochschule, Fernuniversität</b>									
<b>Amerika</b>									
Argentinien	47	31	16	19	12	7	20	12	8
Bolivien	40	16	24	6	2	4	11	2	9
Brasilien	656	367	289	238	130	108	250	136	114
Chile	114	71	43	29	20	9	35	22	13
Costa Rica	29	15	14	5	3	2	6	4	2
Dominica	2	2	–	–	–	–	1	1	–
Dominikanische Republik	5	5	–	2	2	–	3	3	–
Ecuador	67	34	33	9	7	2	12	7	5
El Salvador	19	7	12	1	–	1	4	1	3
Guatemala	13	9	4	3	2	1	3	2	1
Guyana	1	–	1	–	–	–	–	–	–
Haiti	4	2	2	1	1	–	1	1	–
Honduras	4	3	1	–	–	–	1	1	–
Jamaika	3	1	2	1	1	–	2	1	1
Kanada	105	52	53	44	22	22	45	22	23
Kolumbien	264	129	135	57	30	27	75	40	35
Kuba	23	13	10	2	–	2	4	1	3
Mexiko	306	183	123	99	68	31	108	70	38
Nicaragua	9	4	5	1	–	1	2	1	1
Panama	15	6	9	5	2	3	6	3	3
Paraguay	11	5	6	2	2	–	3	2	1
Peru	160	68	92	18	9	9	27	12	15
Puerto Rico (US-Überseegebiet)	1	–	1	1	–	1	1	–	1
Suriname	1	–	1	–	–	–	–	–	–
Trinidad und Tobago	4	2	2	2	2	–	3	2	1
Uruguay	12	5	7	5	1	4	5	1	4
Venezuela	51	27	24	9	3	6	12	5	7
Vereinigte Staaten	469	231	238	170	81	89	187	89	98
<b>Amerika zusammen</b>	<b>2 435</b>	<b>1 288</b>	<b>1 147</b>	<b>729</b>	<b>400</b>	<b>329</b>	<b>827</b>	<b>441</b>	<b>386</b>
<b>Asien</b>									
Afghanistan	162	96	66	36	28	8	42	34	8
Armenien	115	41	74	22	8	14	34	14	20
Aserbaidshan	199	111	88	36	22	14	44	25	19
Bahrain	7	4	3	3	2	1	3	2	1
Bangladesch	419	369	50	155	137	18	166	144	22
Bhutan	2	1	1	1	–	1	1	–	1
China	6 222	3 118	3 104	1 150	529	621	1 499	686	813
Georgien	462	118	344	49	17	32	79	18	61
Hongkong	1	–	1	1	–	1	–	–	–
Indien	2 317	1 871	446	579	452	127	624	487	137
Indonesien	391	223	168	59	31	28	87	45	42
Irak	202	116	86	38	20	18	55	33	22
Iran, Islamische Republik	1 572	807	765	216	120	96	302	163	139
Israel	212	147	65	35	22	13	41	26	15
Japan	344	134	210	123	45	78	132	49	83
Jemen	97	85	12	14	10	4	19	14	5
Jordanien	182	123	59	39	17	22	43	22	21
Kambodscha	4	2	2	2	1	1	2	1	1
Kasachstan	140	46	94	25	7	18	31	8	23



### Noch: 4. Ausländische Studierende und Studienanfänger/-innen im Wintersemester 2014/15 nach Hochschularten und Staatsangehörigkeiten

Staatsangehörigkeit	Studierende								
	insgesamt			darunter im ersten					
				Hochschulsemester			Fachsemester		
	insgesamt	männlich	weiblich	zusammen	männlich	weiblich	zusammen	männlich	weiblich

noch: **Universitäten, technische Hochschule, Sporthochschule, Fernuniversität**

noch: Asien

Katar	1	1	–	–	–	–	–	–	–
Kirgisistan	98	23	75	11	3	8	19	5	14
Korea, Dem. Volksrepublik	3	1	2	–	–	–	–	–	–
Korea, Republik	813	365	448	142	62	80	192	80	112
Kuwait	5	2	3	–	–	–	–	–	–
Libanon	176	125	51	10	3	7	21	12	9
Malaysia	137	98	39	38	27	11	44	32	12
Mongolei	106	29	77	7	3	4	14	6	8
Myanmar	8	5	3	1	1	–	1	1	–
Nepal	117	92	25	19	13	6	26	20	6
Oman	18	7	11	4	1	3	5	2	3
Pakistan	680	592	88	141	121	20	159	138	21
Palästinensische Gebiete	172	148	24	38	25	13	57	44	13
Philippinen	26	6	20	10	3	7	12	3	9
Saudi-Arabien	41	32	9	6	5	1	14	10	4
Singapur	24	12	12	15	9	6	16	9	7
Sri Lanka	82	44	38	9	6	3	14	9	5
Syrien, Arab. Republik	511	409	102	79	63	16	116	94	22
Tadschikistan	20	12	8	6	5	1	6	5	1
Taiwan	192	78	114	94	26	68	100	24	76
Thailand	132	56	76	28	9	19	32	10	22
Turkmenistan	18	4	14	2	–	2	2	–	2
Übriges Asien	29	23	6	9	8	1	11	10	1
Usbekistan	156	70	86	18	7	11	29	13	16
Vereinigte Arabische Emirate	3	2	1	–	–	–	–	–	–
Vietnam	486	258	228	66	30	36	110	52	58
<b>Asien zusammen</b>	<b>17 104</b>	<b>9 906</b>	<b>7 198</b>	<b>3 336</b>	<b>1 898</b>	<b>1 438</b>	<b>4 204</b>	<b>2 350</b>	<b>1 854</b>
Australien und Ozeanien									
Australien	59	34	25	25	14	11	25	13	12
Cookinseln	1	1	–	1	1	–	1	1	–
Neuseeland	12	6	6	5	1	4	5	1	4
Palau	2	2	–	–	–	–	–	–	–
Tonga	1	–	1	1	–	1	1	–	1
<b>Australien und Ozeanien zusammen</b>	<b>75</b>	<b>43</b>	<b>32</b>	<b>32</b>	<b>16</b>	<b>16</b>	<b>32</b>	<b>15</b>	<b>17</b>
Staatenlos	54	39	15	5	4	1	10	8	2
Ungeklärt	59	37	22	9	3	6	11	5	6
Ohne Angabe	8	2	6	–	–	–	1	–	1
<b>Hochschulart insgesamt</b>	<b>54 952</b>	<b>27 260</b>	<b>27 692</b>	<b>11 420</b>	<b>5 501</b>	<b>5 919</b>	<b>14 520</b>	<b>7 028</b>	<b>7 492</b>

**philosophisch-theologische und kirchliche Hochschulen**

Europa

EU-Länder

Bulgarien	1	1	–	–	–	–	–	–	–
Italien	1	–	1	–	–	–	–	–	–
Kroatien	1	–	1	–	–	–	1	–	1
Lettland	1	–	1	–	–	–	1	–	1
Niederlande	4	4	–	–	–	–	–	–	–
Österreich	1	1	–	–	–	–	–	–	–
Polen	8	6	2	2	2	–	1	1	–

**Noch: 4. Ausländische Studierende und Studienanfänger/-innen im Wintersemester 2014/15  
nach Hochschularten und Staatsangehörigkeiten**

Staatsangehörigkeit	Studierende								
	insgesamt			darunter im ersten					
				Hochschulsemester			Fachsemester		
	insgesamt	männlich	weiblich	zusammen	männlich	weiblich	zusammen	männlich	weiblich

noch: **philosophisch-theologische und kirchliche Hochschulen**

noch: Europa									
Rumänien	3	3	–	–	–	–	–	–	–
Slowakei	1	1	–	–	–	–	–	–	–
Spanien	1	1	–	–	–	–	–	–	–
Ungarn	2	1	1	1	1	–	1	1	–
Zypern	1	1	–	–	–	–	–	–	–
<b>EU-Länder zusammen</b>	<b>25</b>	<b>19</b>	<b>6</b>	<b>3</b>	<b>3</b>	<b>–</b>	<b>4</b>	<b>2</b>	<b>2</b>
Nicht EU-Länder									
Russische Föderation	5	–	5	1	–	1	1	–	1
Schweiz	1	1	–	–	–	–	–	–	–
Ukraine	1	–	1	1	–	1	1	–	1
<b>Nicht EU-Länder zusammen</b>	<b>7</b>	<b>1</b>	<b>6</b>	<b>2</b>	<b>–</b>	<b>2</b>	<b>2</b>	<b>–</b>	<b>2</b>
<b>Europa zusammen</b>	<b>32</b>	<b>20</b>	<b>12</b>	<b>5</b>	<b>3</b>	<b>2</b>	<b>6</b>	<b>2</b>	<b>4</b>
Afrika									
Cote d'Ivoire	1	–	1	–	–	–	–	–	–
Ghana	2	2	–	–	–	–	–	–	–
Kamerun	2	1	1	–	–	–	–	–	–
Kongo, Dem. Republik	1	1	–	–	–	–	–	–	–
Kongo, Republik	3	3	–	3	3	–	3	3	–
Nigeria	3	2	1	–	–	–	–	–	–
Ruanda	1	1	–	–	–	–	–	–	–
Uganda	2	2	–	–	–	–	–	–	–
<b>Afrika zusammen</b>	<b>15</b>	<b>12</b>	<b>3</b>	<b>3</b>	<b>3</b>	<b>–</b>	<b>3</b>	<b>3</b>	<b>–</b>
Amerika									
Argentinien	2	–	2	–	–	–	–	–	–
Brasilien	3	3	–	–	–	–	–	–	–
Honduras	1	1	–	1	1	–	1	1	–
Mexiko	1	1	–	–	–	–	–	–	–
Vereinigte Staaten	1	–	1	–	–	–	–	–	–
<b>Amerika zusammen</b>	<b>8</b>	<b>5</b>	<b>3</b>	<b>1</b>	<b>1</b>	<b>–</b>	<b>1</b>	<b>1</b>	<b>–</b>
Asien									
China	20	15	5	2	2	–	1	1	–
Indien	8	8	–	2	2	–	2	2	–
Indonesien	5	3	2	1	1	–	2	1	1
Japan	2	–	2	–	–	–	–	–	–
Korea, Dem. Volksrepublik	9	8	1	–	–	–	–	–	–
Korea, Republik	5	2	3	–	–	–	1	–	1
Philippinen	3	3	–	–	–	–	–	–	–
Vietnam	2	2	–	1	1	–	1	1	–
<b>Asien zusammen</b>	<b>54</b>	<b>41</b>	<b>13</b>	<b>6</b>	<b>6</b>	<b>–</b>	<b>7</b>	<b>5</b>	<b>2</b>
Australien und Ozeanien	–	–	–	–	–	–	–	–	–
<b>Australien und Ozeanien zusammen</b>	<b>–</b>	<b>–</b>	<b>–</b>	<b>–</b>	<b>–</b>	<b>–</b>	<b>–</b>	<b>–</b>	<b>–</b>
<b>Hochschulart insgesamt</b>	<b>109</b>	<b>78</b>	<b>31</b>	<b>15</b>	<b>13</b>	<b>2</b>	<b>17</b>	<b>11</b>	<b>6</b>

**Noch: 4. Ausländische Studierende und Studienanfänger/-innen im Wintersemester 2014/15  
nach Hochschularten und Staatsangehörigkeiten**

Staatsangehörigkeit	Studierende								
	insgesamt			darunter im ersten					
				Hochschulsemester			Fachsemester		
	insgesamt	männlich	weiblich	zusammen	männlich	weiblich	zusammen	männlich	weiblich
<b>Kunst- und Musikhochschulen</b>									
Europa									
EU-Länder									
Belgien	20	10	10	9	5	4	10	4	6
Bulgarien	41	21	20	2	2	—	4	4	—
Dänemark	8	6	2	2	2	—	2	2	—
Estland	7	4	3	3	3	—	2	2	—
Finnland	16	6	10	7	3	4	8	4	4
Frankreich	69	27	42	18	7	11	20	10	10
Griechenland	37	18	19	7	1	6	11	3	8
Irland	3	3	—	2	2	—	2	2	—
Italien	61	35	26	15	7	8	22	11	11
Kroatien	6	3	3	2	1	1	3	1	2
Lettland	10	2	8	2	—	2	3	—	3
Litauen	10	3	7	6	1	5	6	2	4
Luxemburg	23	9	14	4	2	2	5	2	3
Niederlande	35	11	24	7	1	6	9	2	7
Österreich	46	23	23	9	5	4	10	5	5
Polen	53	21	32	13	4	9	16	5	11
Portugal	23	13	10	7	4	3	6	3	3
Rumänien	21	7	14	3	2	1	5	3	2
Schweden	6	3	3	4	3	1	5	3	2
Slowakei	4	1	3	1	—	1	1	—	1
Slowenien	10	3	7	—	—	—	1	—	1
Spanien	95	45	50	23	7	16	28	9	19
Tschechische Republik	4	3	1	—	—	—	—	—	—
Ungarn	40	21	19	12	6	6	16	7	9
Vereinigtes Königreich	31	11	20	13	5	8	15	7	8
Zypern	5	4	1	—	—	—	—	—	—
<b>EU-Länder zusammen</b>	<b>684</b>	<b>313</b>	<b>371</b>	<b>171</b>	<b>73</b>	<b>98</b>	<b>210</b>	<b>91</b>	<b>119</b>
Nicht EU-Länder									
Albanien	10	4	6	1	1	—	1	1	—
Bosnien und Herzegowina	1	1	—	—	—	—	—	—	—
Gibraltar (Britisch.Überseeg.)	1	—	1	—	—	—	—	—	—
Island	3	3	—	1	1	—	1	1	—
Kosovo	1	1	—	—	—	—	—	—	—
Liechtenstein	1	—	1	—	—	—	—	—	—
Mazedonien	2	1	1	—	—	—	—	—	—
Moldau, Republik	3	1	2	1	1	—	1	1	—
Norwegen	4	1	3	2	—	2	2	—	2
Russische Föderation	119	42	77	24	11	13	33	18	15
Schweiz	32	10	22	4	1	3	4	1	3
Serbien	35	23	12	3	2	1	6	4	2
Türkei	47	18	29	7	2	5	10	3	7
Ukraine	45	18	27	6	3	3	7	3	4
Weißrussland	13	7	6	3	1	2	3	1	2
<b>Nicht EU-Länder zusammen</b>	<b>317</b>	<b>130</b>	<b>187</b>	<b>52</b>	<b>23</b>	<b>29</b>	<b>68</b>	<b>33</b>	<b>35</b>
<b>Europa zusammen</b>	<b>1 001</b>	<b>443</b>	<b>558</b>	<b>223</b>	<b>96</b>	<b>127</b>	<b>278</b>	<b>124</b>	<b>154</b>
Afrika									
Ägypten	1	1	—	—	—	—	—	—	—
Burkina Faso	1	1	—	—	—	—	—	—	—
Ghana	1	—	1	—	—	—	—	—	—
Guinea	1	1	—	—	—	—	—	—	—
Kamerun	2	1	1	—	—	—	—	—	—
Kenia	1	—	1	1	—	1	1	—	1
Kongo, Dem. Republik	1	1	—	—	—	—	—	—	—
Niger	1	1	—	—	—	—	—	—	—
Nigeria	1	1	—	—	—	—	—	—	—
Südafrika	7	4	3	4	2	2	4	2	2
Tunesien	1	1	—	—	—	—	1	1	—
<b>Afrika zusammen</b>	<b>18</b>	<b>12</b>	<b>6</b>	<b>5</b>	<b>2</b>	<b>3</b>	<b>6</b>	<b>3</b>	<b>3</b>

**Noch: 4. Ausländische Studierende und Studienanfänger/-innen im Wintersemester 2014/15  
nach Hochschularten und Staatsangehörigkeiten**

Staatsangehörigkeit	Studierende								
	insgesamt			darunter im ersten					
				Hochschulsemester			Fachsemester		
	insgesamt	männlich	weiblich	zusammen	männlich	weiblich	zusammen	männlich	weiblich
noch: Kunst- und Musikhochschulen									
Amerika									
Argentinien	8	6	2	1	–	1	2	–	2
Brasilien	21	14	7	4	2	2	5	3	2
Chile	19	12	7	5	3	2	4	3	1
Costa Rica	2	2	–	–	–	–	–	–	–
Ecuador	3	3	–	–	–	–	1	1	–
Kanada	10	3	7	3	–	3	4	–	4
Kolumbien	27	19	8	9	3	6	10	4	6
Kuba	2	2	–	1	1	–	1	1	–
Mexiko	10	5	5	–	–	–	2	2	–
Peru	9	6	3	–	–	–	2	1	1
Trinidad und Tobago	1	1	–	–	–	–	–	–	–
Uruguay	1	1	–	–	–	–	–	–	–
Venezuela	6	4	2	2	–	2	2	–	2
Vereinigte Staaten	34	17	17	12	4	8	15	7	8
<b>Amerika zusammen</b>	<b>153</b>	<b>95</b>	<b>58</b>	<b>37</b>	<b>13</b>	<b>24</b>	<b>48</b>	<b>22</b>	<b>26</b>
Asien									
Afghanistan	2	–	2	–	–	–	–	–	–
Armenien	15	7	8	–	–	–	3	3	–
Aserbaidshjan	7	4	3	1	–	1	1	–	1
China	219	101	118	65	32	33	79	39	40
Georgien	23	13	10	4	2	2	8	3	5
Indonesien	6	3	3	3	1	2	3	1	2
Iran, Islamische Republik	27	16	11	2	–	2	6	2	4
Israel	10	5	5	2	2	–	2	2	–
Japan	108	24	84	25	3	22	30	5	25
Jordanien	1	1	–	–	–	–	–	–	–
Kasachstan	11	1	10	1	–	1	1	–	1
Korea, Republik	448	139	309	69	21	48	107	31	76
Mongolei	3	–	3	–	–	–	–	–	–
Philippinen	1	–	1	–	–	–	–	–	–
Singapur	4	3	1	–	–	–	–	–	–
Syrien, Arab. Republik	3	1	2	2	–	2	2	–	2
Taiwan	71	17	54	11	1	10	17	2	15
Thailand	1	–	1	–	–	–	–	–	–
Usbekistan	2	1	1	1	1	–	1	1	–
Vietnam	2	1	1	1	1	–	1	1	–
<b>Asien zusammen</b>	<b>964</b>	<b>337</b>	<b>627</b>	<b>187</b>	<b>64</b>	<b>123</b>	<b>261</b>	<b>90</b>	<b>171</b>
Australien und Ozeanien									
Australien	8	3	5	2	–	2	2	–	2
<b>Australien und Ozeanien zusammen</b>	<b>8</b>	<b>3</b>	<b>5</b>	<b>2</b>	<b>–</b>	<b>2</b>	<b>2</b>	<b>–</b>	<b>2</b>
Staatenlos	1	1	–	–	–	–	–	–	–
<b>Hochschulart insgesamt</b>	<b>2 145</b>	<b>891</b>	<b>1 254</b>	<b>454</b>	<b>175</b>	<b>279</b>	<b>595</b>	<b>239</b>	<b>356</b>

**Noch: 4. Ausländische Studierende und Studienanfänger/-innen im Wintersemester 2014/15  
nach Hochschularten und Staatsangehörigkeiten**

Staatsangehörigkeit	Studierende								
	insgesamt			darunter im ersten					
				Hochschulsemester			Fachsemester		
	insgesamt	männlich	weiblich	zusammen	männlich	weiblich	zusammen	männlich	weiblich
<b>Fachhochschulen (ohne Verwaltungsfachhochschulen)</b>									
Europa									
EU-Länder									
Belgien	181	112	69	60	31	29	55	33	22
Bulgarien	328	144	184	69	31	38	86	38	48
Dänemark	24	14	10	11	8	3	12	9	3
Estland	20	6	14	5	1	4	8	1	7
Finnland	33	13	20	20	5	15	17	5	12
Frankreich	275	134	141	173	81	92	111	54	57
Griechenland	639	409	230	115	68	47	141	84	57
Irland	19	9	10	10	4	6	3	1	2
Italien	752	470	282	183	102	81	202	121	81
Kroatien	442	242	200	80	37	43	100	46	54
Lettland	68	35	33	11	4	7	17	7	10
Litauen	74	18	56	19	5	14	16	4	12
Luxemburg	252	151	101	65	42	23	72	46	26
Malta									
Niederlande	202	120	82	63	33	30	56	31	25
Österreich	571	277	294	322	164	158	332	167	165
Polen	537	230	307	166	71	95	149	73	76
Portugal	251	155	96	50	28	22	56	29	27
Rumänien	189	81	108	74	29	45	81	34	47
Schweden	27	8	19	13	3	10	11	4	7
Slowakei	45	18	27	14	7	7	13	6	7
Slowenien	25	16	9	5	2	3	7	3	4
Spanien	472	271	201	225	119	106	132	73	59
Tschechische Republik	45	15	30	17	4	13	17	6	11
Ungarn	77	26	51	27	9	18	26	9	17
Vereinigtes Königreich	130	83	47	39	26	13	25	14	11
Zypern	7	3	4	2	2	–	2	2	–
<b>EU zusammen</b>	<b>5 685</b>	<b>3 060</b>	<b>2 625</b>	<b>1 838</b>	<b>916</b>	<b>922</b>	<b>1 747</b>	<b>900</b>	<b>847</b>
Nicht EU-Länder									
Albanien	81	42	39	15	9	6	22	13	9
Bosnien und Herzegowina	379	214	165	73	36	37	88	48	40
Britisches Übersee. ausserhalb Europ.	1	–	1	1	–	1	1	–	1
Gibraltar (Britisch.Überseeg.)	7	6	1	1	1	–	2	2	–
Insel Man (Britisch.Überseeg.)	1	–	1	1	–	1	1	–	1
Kosovo	214	129	85	58	36	22	65	39	26
Liechtenstein	3	–	3	1	–	1	1	–	1
Mazedonien	123	85	38	26	16	10	28	17	11
Moldau, Republik	73	37	36	22	11	11	24	13	11
Montenegro	47	23	24	6	3	3	10	4	6
Norwegen	17	9	8	6	2	4	7	3	4
Russische Föderation	859	282	577	170	47	123	194	56	138
Schweiz	94	45	49	34	19	15	34	20	14
Serbien	237	143	94	42	26	16	52	33	19
Türkei	5 452	3 322	2 130	1 046	619	427	1 321	808	513
Ukraine	587	223	364	122	43	79	155	55	100
Weißrussland	114	32	82	19	5	14	23	5	18
<b>Nicht EU-Länder zusammen</b>	<b>8 289</b>	<b>4 592</b>	<b>3 697</b>	<b>1 643</b>	<b>873</b>	<b>770</b>	<b>2 028</b>	<b>1 116</b>	<b>912</b>
<b>Europa zusammen</b>	<b>13 974</b>	<b>7 652</b>	<b>6 322</b>	<b>3 481</b>	<b>1 789</b>	<b>1 692</b>	<b>3 775</b>	<b>2 016</b>	<b>1 759</b>

**Noch: 4. Ausländische Studierende und Studienanfänger/-innen im Wintersemester 2014/15  
nach Hochschularten und Staatsangehörigkeiten**

Staatsangehörigkeit	Studierende								
	insgesamt			darunter im ersten					
				Hochschulsemester			Fachsemester		
	insgesamt	männlich	weiblich	zusammen	männlich	weiblich	zusammen	männlich	weiblich
noch: <b>Fachhochschulen (ohne Verwaltungsfachhochschulen)</b>									
Afrika									
Ägypten	105	78	27	39	30	9	39	31	8
Algerien	16	14	2	7	6	1	7	6	1
Angola	13	7	6	3	3	—	3	3	—
Äthiopien	20	16	4	3	2	1	3	2	1
Benin	7	5	2	1	—	1	1	—	1
Botsuana	1	—	1	—	—	—	—	—	—
Burkina Faso	6	6	—	1	1	—	1	1	—
Burundi	2	—	2	1	—	1	2	—	2
Cote d'Ivoire	20	8	12	3	1	2	3	1	2
Eritrea	6	5	1	1	—	1	1	—	1
Gabun	22	16	6	—	—	—	4	1	3
Gambia	2	2	—	1	1	—	1	1	—
Ghana	62	39	23	10	6	4	15	11	4
Guinea	40	35	5	6	5	1	11	9	2
Kamerun	907	560	347	147	85	62	250	147	103
Kap Verde	1	1	—	—	—	—	—	—	—
Kenia	55	19	36	12	5	7	14	6	8
Kongo, Dem. Republik	43	27	16	7	4	3	12	8	4
Kongo, Republik	5	4	1	—	—	—	—	—	—
Lesotho	1	—	1	—	—	—	—	—	—
Liberia	3	2	1	—	—	—	—	—	—
Libyen	8	7	1	—	—	—	—	—	—
Madagaskar	8	2	6	1	—	1	1	—	1
Mali	1	1	—	—	—	—	—	—	—
Marokko	1 750	1 409	341	345	265	80	450	360	90
Mauretanien	31	30	1	8	7	1	9	8	1
Mauritius	3	2	1	1	1	—	2	2	—
Mosambik	4	2	2	1	—	1	1	—	1
Namibia	4	4	—	—	—	—	1	1	—
Niger	2	2	—	—	—	—	—	—	—
Nigeria	128	97	31	58	43	15	61	46	15
Ruanda	6	4	2	1	1	—	1	1	—
Sambia	1	—	1	1	—	1	1	—	1
Senegal	16	9	7	4	3	1	6	4	2
Seychellen	1	—	1	—	—	—	—	—	—
Sierra Leone	12	10	2	2	2	—	2	2	—
Simbabwe	41	9	32	2	—	2	4	1	3
Somalia	5	4	1	1	1	—	1	1	—
Südafrika	20	10	10	12	5	7	10	5	5
Sudan	15	13	2	5	3	2	5	3	2
Südsudan	1	—	1	—	—	—	—	—	—
Tansania, Ver. Republik	16	5	11	6	2	4	8	2	6
Togo	49	32	17	5	4	1	12	8	4
Tschad	6	5	1	1	—	1	1	—	1
Tunesien	321	273	48	66	62	4	88	81	7
Uganda	19	6	13	6	1	5	9	1	8
<b>Afrika zusammen</b>	<b>3 805</b>	<b>2 780</b>	<b>1 025</b>	<b>768</b>	<b>549</b>	<b>219</b>	<b>1 040</b>	<b>753</b>	<b>287</b>
Amerika									
Antigua und Barbuda	1	—	1	—	—	—	—	—	—
Argentinien	14	6	8	3	2	1	1	1	—
Bahamas	1	1	—	—	—	—	—	—	—
Bolivien	18	9	9	4	2	2	4	2	2
Brasilien	241	127	114	117	64	53	52	20	32
Chile	38	30	8	8	7	1	8	6	2
Costa Rica	7	5	2	2	—	2	1	—	1
Dominica	1	—	1	—	—	—	—	—	—

**Noch: 4. Ausländische Studierende und Studienanfänger/-innen im Wintersemester 2014/15  
nach Hochschularten und Staatsangehörigkeiten**

Staatsangehörigkeit	Studierende								
	insgesamt			darunter im ersten					
				Hochschulsemester			Fachsemester		
	insgesamt	männlich	weiblich	zusammen	männlich	weiblich	zusammen	männlich	weiblich

**noch: Fachhochschulen (ohne Verwaltungsfachhochschulen)**

**noch: Amerika**

Dominikanische Republik	4	1	3	–	–	–	–	–	–
Ecuador	43	14	29	11	4	7	14	4	10
El Salvador	13	6	7	2	–	2	2	–	2
Guatemala	7	6	1	2	1	1	2	1	1
Haiti	2	–	2	–	–	–	–	–	–
Honduras	4	3	1	2	1	1	2	1	1
Jamaika	2	1	1	1	1	–	1	1	–
Kanada	38	22	16	13	7	6	13	7	6
Kolumbien	166	93	73	41	25	16	31	22	9
Kuba	6	2	4	–	–	–	3	1	2
Mexiko	186	100	86	76	43	33	54	26	28
Nicaragua	2	2	–	1	1	–	1	1	–
Panama	3	2	1	1	–	1	1	–	1
Paraguay	6	3	3	2	1	1	1	–	1
Peru	74	32	42	19	8	11	17	6	11
Suriname	1	1	–	–	–	–	–	–	–
Uruguay	1	–	1	–	–	–	–	–	–
Venezuela	18	10	8	2	1	1	4	2	2
Vereinigte Staaten	131	72	59	42	27	15	39	27	12
<b>Amerika zusammen</b>	<b>1 028</b>	<b>548</b>	<b>480</b>	<b>349</b>	<b>195</b>	<b>154</b>	<b>251</b>	<b>128</b>	<b>123</b>

**Asien**

Afghanistan	84	55	29	19	13	6	25	15	10
Armenien	40	24	16	12	8	4	14	8	6
Aserbaidschan	85	56	29	19	13	6	21	14	7
Bahrain	8	7	1	2	1	1	2	1	1
Bangladesch	377	332	45	76	68	8	96	84	12
Bhutan	4	1	3	2	1	1	2	1	1
China	1 267	637	630	306	154	152	279	142	137
Georgien	96	22	74	21	3	18	24	5	19
Indien	613	508	105	223	187	36	220	186	34
Indonesien	491	288	203	288	178	110	79	42	37
Irak	111	76	35	25	20	5	29	22	7
Iran, Islamische Republik	413	226	187	64	34	30	87	44	43
Israel	50	36	14	14	8	6	15	8	7
Japan	42	18	24	10	5	5	10	5	5
Jemen	44	40	4	3	2	1	6	5	1
Jordanien	105	74	31	33	20	13	16	15	1
Kambodscha	3	1	2	1	–	1	1	–	1
Kasachstan	107	39	68	24	8	16	25	8	17
Kirgisistan	32	11	21	8	2	6	9	2	7
Korea, Dem. Volksrep.	12	2	10	6	–	6	6	–	6
Korea, Republik	125	44	81	50	14	36	40	16	24
Kuwait	3	2	1	1	–	1	–	–	–
Laos, Dem. Volksrep.	2	–	2	–	–	–	1	–	1
Libanon	175	160	15	21	19	2	31	29	2
Malaysia	90	64	26	25	19	6	32	23	9
Mongolei	29	7	22	5	–	5	11	2	9
Myanmar	6	4	2	1	1	–	1	1	–
Nepal	202	155	47	72	58	14	84	68	16
Oman	8	4	4	3	1	2	4	1	3
Pakistan	330	295	35	75	64	11	85	74	11

**Noch: 4. Ausländische Studierende und Studienanfänger/-innen im Wintersemester 2014/15  
nach Hochschularten und Staatsangehörigkeiten**

Staatsangehörigkeit	Studierende								
	insgesamt			darunter im ersten					
				Hochschulsemester			Fachsemester		
	insgesamt	männlich	weiblich	zusammen	männlich	weiblich	zusammen	männlich	weiblich
noch: <b>Fachhochschulen (ohne Verwaltungsfachhochschulen)</b>									
noch: Asien									
Palästinensische Gebiete	86	82	4	34	33	1	45	44	1
Philippinen	28	10	18	9	3	6	6	2	4
Saudi-Arabien	15	12	3	4	2	2	6	4	2
Singapur	6	2	4	–	–	–	1	–	1
Sri Lanka	47	30	17	13	10	3	13	10	3
Syrien, Arab. Republik	140	104	36	37	23	14	40	25	15
Tadschikistan	12	10	2	5	5	–	5	5	–
Taiwan	54	15	39	22	6	16	17	4	13
Thailand	72	34	38	21	8	13	21	8	13
Turkmenistan	8	5	3	5	3	2	5	3	2
Übriges Asien	9	5	4	4	2	2	5	2	3
Usbekistan	87	46	41	11	6	5	14	6	8
Vereinigte Arabische Emirate	2	1	1	–	–	–	–	–	–
Vietnam	343	162	181	87	38	49	99	46	53
<b>Asien zusammen</b>	<b>5 863</b>	<b>3 706</b>	<b>2 157</b>	<b>1 661</b>	<b>1 040</b>	<b>621</b>	<b>1 532</b>	<b>980</b>	<b>552</b>
Australien und Ozeanien									
Australien	26	21	5	11	10	1	9	9	–
Neuseeland	2	2	–	1	1	–	1	1	–
Palau	4	4	–	–	–	–	–	–	–
Samoa	1	–	1	1	–	1	1	–	1
Tonga	1	1	–	–	–	–	1	1	–
<b>Australien und Ozeanien zusammen</b>	<b>34</b>	<b>28</b>	<b>6</b>	<b>13</b>	<b>11</b>	<b>2</b>	<b>12</b>	<b>11</b>	<b>1</b>
Staatenlos	24	17	7	2	2	–	3	3	–
Ungeklärt	9	9	–	3	3	–	3	3	–
Ohne Angabe	195	117	78	177	107	70	183	112	71
<b>Hochschulart zusammen</b>	<b>24 932</b>	<b>14 857</b>	<b>10 075</b>	<b>6 454</b>	<b>3 696</b>	<b>2 758</b>	<b>6 799</b>	<b>4 006</b>	<b>2 793</b>
<b>Hochschulen insgesamt</b>									
<b>Insgesamt</b>	<b>82 138</b>	<b>43 086</b>	<b>39 052</b>	<b>18 343</b>	<b>9 385</b>	<b>8 958</b>	<b>21 931</b>	<b>11 284</b>	<b>10 647</b>



### 5. Bildungsinländer/-innen im Wintersemester 2014/2015 nach Hochschularten und Staatsangehörigkeiten

Staatsangehörigkeit	Bildungsinländer/-innen								
	insgesamt			darunter im ersten					
				Hochschulsemester			Fachsemester		
	insgesamt	männlich	weiblich	zusammen	männlich	weiblich	zusammen	männlich	weiblich
<b>Universitäten, technische Hochschule, Sporthochschule, Fernuniversität</b>									
Europa									
EU-Länder									
Belgien	84	37	47	11	4	7	22	11	11
Bulgarien	123	45	78	5	3	2	24	9	15
Dänemark	17	4	13	–	–	–	3	–	3
Estland	16	7	9	1	–	1	2	1	1
Finnland	23	12	11	2	1	1	4	1	3
Frankreich	146	76	70	24	12	12	38	22	16
Griechenland	941	433	508	112	37	75	183	68	115
Irland	10	4	6	1	–	1	1	–	1
Italien	957	450	507	140	68	72	219	107	112
Kroatien	540	236	304	51	24	27	107	48	59
Lettland	34	13	21	9	3	6	10	3	7
Litauen	47	23	24	7	6	1	13	9	4
Luxemburg	32	13	19	4	2	2	9	4	5
Malta	1	1	–	–	–	–	–	–	–
Niederlande	253	141	112	30	16	14	53	29	24
Österreich	320	176	144	29	16	13	58	34	24
Polen	436	166	270	45	21	24	95	38	57
Portugal	323	153	170	44	21	23	67	36	31
Rumänien	57	24	33	4	–	4	15	6	9
Schweden	15	8	7	1	–	1	3	1	2
Slowakei	24	6	18	2	1	1	5	2	3
Slowenien	21	12	9	3	3	–	4	4	–
Spanien	303	132	171	35	13	22	68	27	41
Tschechische Republik	28	15	13	5	2	3	9	3	6
Ungarn	53	27	26	5	2	3	12	5	7
Vereinigtes Königreich	185	94	91	28	14	14	45	24	21
Zypern	3	3	–	–	–	–	–	–	–
<b>EU-Länder zusammen</b>	<b>4 992</b>	<b>2 311</b>	<b>2 681</b>	<b>598</b>	<b>269</b>	<b>329</b>	<b>1 069</b>	<b>492</b>	<b>577</b>
Nicht EU-Länder									
Albanien	34	9	25	6	2	4	9	3	6
Bosnien und Herzegowina	465	237	228	68	34	34	98	52	46
Gibraltar (Britisch.Überseeg.)	2	1	1	1	1	–	1	1	–
Island	1	1	–	–	–	–	–	–	–
Kosovo	214	101	113	62	33	29	79	42	37
Mazedonien	142	75	67	25	14	11	38	20	18
Moldau, Republik	51	16	35	3	–	3	6	1	5
Montenegro	58	26	32	8	4	4	12	6	6
Norwegen	9	2	7	1	1	–	2	1	1
Russische Föderation	640	265	375	75	37	38	150	69	81
Schweiz	80	41	39	7	3	4	14	6	8
Serbien	375	192	183	45	22	23	75	34	41
Türkei	5 812	2 570	3 242	976	397	579	1 435	643	792
Ukraine	547	244	303	57	23	34	103	39	64
Weißrussland	80	30	50	10	5	5	16	6	10
<b>Nicht EU-Länder zusammen</b>	<b>8 510</b>	<b>3 810</b>	<b>4 700</b>	<b>1 344</b>	<b>576</b>	<b>768</b>	<b>2 038</b>	<b>923</b>	<b>1 115</b>
<b>Europa zusammen</b>	<b>13 502</b>	<b>6 121</b>	<b>7 381</b>	<b>1 942</b>	<b>845</b>	<b>1 097</b>	<b>3 107</b>	<b>1 415</b>	<b>1 692</b>

Noch: **5. Bildungsinländer/-innen im Wintersemester 2014/2015**  
nach Hochschularten und Staatsangehörigkeiten

Staatsangehörigkeit	Bildungsinländer/-innen								
	insgesamt			darunter im ersten					
				Hochschulsemester			Fachsemester		
	insgesamt	männlich	weiblich	zusammen	männlich	weiblich	zusammen	männlich	weiblich
noch: <b>Universitäten, technische Hochschule, Sporthochschule, Fernuniversität</b>									
Afrika									
Ägypten	13	7	6	1	–	1	1	–	1
Algerien	6	1	5	–	–	–	–	–	–
Angola	11	3	8	1	1	–	2	1	1
Äthiopien	6	4	2	–	–	–	–	–	–
Botsuana	1	1	–	–	–	–	–	–	–
Burkina Faso	3	1	2	–	–	–	–	–	–
Burundi	1	–	1	–	–	–	–	–	–
Cote d'Ivoire	4	2	2	1	–	1	2	1	1
Eritrea	7	2	5	2	1	1	2	1	1
Gabun	1	–	1	–	–	–	–	–	–
Ghana	35	16	19	7	4	3	9	5	4
Guinea	2	1	1	–	–	–	–	–	–
Kamerun	71	44	27	2	2	–	21	14	7
Kenia	15	8	7	–	–	–	3	2	1
Kongo, Dem. Republik	28	8	20	4	1	3	6	1	5
Kongo, Republik	6	4	2	1	1	–	1	1	–
Liberia	1	–	1	–	–	–	–	–	–
Libyen	6	3	3	–	–	–	1	–	1
Madagaskar	2	–	2	–	–	–	–	–	–
Mali	2	2	–	–	–	–	–	–	–
Marokko	220	145	75	17	7	10	39	24	15
Mosambik	3	1	2	–	–	–	–	–	–
Namibia	2	–	2	1	–	1	1	–	1
Nigeria	18	14	4	4	2	2	7	5	2
Ruanda	6	4	2	1	1	–	1	1	–
Sambia	1	–	1	–	–	–	–	–	–
Senegal	1	–	1	1	–	1	1	–	1
Simbabwe	3	1	2	1	–	1	2	1	1
Somalia	1	–	1	–	–	–	–	–	–
Südafrika	2	–	2	–	–	–	–	–	–
Sudan	5	4	1	–	–	–	–	–	–
Swasiland	1	1	–	–	–	–	–	–	–
Tansania, Ver. Republik	1	1	–	–	–	–	–	–	–
Togo	23	16	7	6	3	3	9	5	4
Tschad	1	1	–	–	–	–	–	–	–
Tunesien	49	25	24	4	1	3	10	5	5
Uganda	2	–	2	1	–	1	1	–	1
<b>Afrika zusammen</b>	<b>560</b>	<b>320</b>	<b>240</b>	<b>55</b>	<b>24</b>	<b>31</b>	<b>119</b>	<b>67</b>	<b>52</b>

Noch: **5. Bildungsinländer/-innen im Wintersemester 2014/2015**  
nach Hochschularten und Staatsangehörigkeiten

Staatsangehörigkeit	Bildungsinländer/-innen								
	insgesamt			darunter im ersten					
				Hochschulsemester			Fachsemester		
	insgesamt	männlich	weiblich	zusammen	männlich	weiblich	zusammen	männlich	weiblich

noch: **Universitäten, technische Hochschule, Sporthochschule, Fernuniversität**

**Amerika**

Argentinien	3	2	1	–	–	–	–	–	–
Bolivien	3	3	–	–	–	–	–	–	–
Brasilien	30	14	16	5	4	1	11	7	4
Chile	13	7	6	1	–	1	5	2	3
Costa Rica	1	1	–	–	–	–	1	1	–
Dominica	2	2	–	–	–	–	1	1	–
Dominikanische Republik	2	2	–	1	1	–	1	1	–
Ecuador	5	1	4	1	–	1	2	–	2
El Salvador	4	2	2	–	–	–	–	–	–
Guatemala	1	1	–	–	–	–	–	–	–
Guyana	1	–	1	–	–	–	–	–	–
Kanada	19	10	9	3	2	1	4	2	2
Kolumbien	17	6	11	2	1	1	4	2	2
Kuba	6	3	3	–	–	–	2	1	1
Mexiko	11	3	8	3	2	1	5	2	3
Nicaragua	1	–	1	–	–	–	–	–	–
Paraguay	1	1	–	–	–	–	–	–	–
Peru	20	8	12	2	–	2	4	1	3
Venezuela	2	1	1	–	–	–	1	1	–
Vereinigte Staaten	80	45	35	6	2	4	14	4	10

**Amerika zusammen**

**222      112      110      24      12      12      55      25      30**

**Asien**

Afghanistan	100	48	52	7	4	3	10	6	4
Armenien	43	19	24	10	3	7	18	8	10
Aserbaidshen	56	21	35	11	5	6	14	6	8
Bangladesch	2	1	1	–	–	–	–	–	–
China	596	277	319	46	19	27	149	67	82
Georgien	33	10	23	5	2	3	7	3	4
Indien	66	46	20	4	2	2	7	4	3
Indonesien	27	13	14	1	1	–	5	3	2
Irak	86	33	53	18	7	11	28	15	13
Iran, Islamische Republik	265	134	131	30	15	15	56	26	30
Israel	7	5	2	2	1	1	2	1	1
Japan	41	19	22	6	3	3	9	5	4
Jemen	6	6	–	–	–	–	–	–	–
Jordanien	14	7	7	1	–	1	1	–	1
Kasachstan	36	11	25	5	2	3	9	2	7
Katar	1	1	–	–	–	–	–	–	–
Kirgisistan	22	7	15	3	1	2	5	2	3
Korea, Dem. Volksrepublik	1	–	1	–	–	–	–	–	–
Korea, Republik	193	88	105	25	10	15	43	15	28
Libanon	52	28	24	4	–	4	6	2	4
Malaysia	14	11	3	–	–	–	1	–	1
Mongolei	10	3	7	–	–	–	3	–	3
Nepal	9	5	4	1	–	1	1	–	1
Pakistan	43	26	17	7	4	3	9	5	4
Palästinensische Gebiete	5	4	1	2	1	1	4	3	1

Noch: **5. Bildungsinländer/-innen im Wintersemester 2014/2015**  
nach Hochschularten und Staatsangehörigkeiten

Staatsangehörigkeit	Bildungsinländer/-innen								
	insgesamt			darunter im ersten					
				Hochschulsemester			Fachsemester		
	insgesamt	männlich	weiblich	zusammen	männlich	weiblich	zusammen	männlich	weiblich

noch: **Universitäten, technische Hochschule, Sporthochschule, Fernuniversität**

noch: Asien									
Philippinen	6	1	5	1	–	1	3	–	3
Saudi-Arabien	2	2	–	–	–	–	–	–	–
Singapur	2	1	1	–	–	–	–	–	–
Sri Lanka	45	19	26	5	2	3	6	3	3
Syrien, Arab. Republik	54	29	25	13	7	6	17	11	6
Tadschikistan	1	–	1	–	–	–	–	–	–
Taiwan	20	6	14	3	–	3	6	–	6
Thailand	27	9	18	7	–	7	8	–	8
Turkmenistan	3	–	3	1	–	1	1	–	1
Übriges Asien	1	–	1	1	–	1	1	–	1
Usbekistan	54	27	27	6	1	5	11	5	6
Vietnam	169	85	84	22	10	12	44	20	24
<b>Asien zusammen</b>	<b>2 112</b>	<b>1 002</b>	<b>1 110</b>	<b>247</b>	<b>100</b>	<b>147</b>	<b>484</b>	<b>212</b>	<b>272</b>
Australien und Ozeanien									
Australien	11	4	7	3	2	1	4	2	2
Neuseeland	1	1	–	1	1	–	1	1	–
Palau	1	1	–	–	–	–	–	–	–
<b>Australien und Ozeanien zusammen</b>	<b>13</b>	<b>6</b>	<b>7</b>	<b>4</b>	<b>3</b>	<b>1</b>	<b>5</b>	<b>3</b>	<b>2</b>
Staatenlos	29	18	11	3	2	1	4	2	2
Ungeklärt	38	20	18	4	–	4	6	2	4
Ohne Angabe	7	1	6	–	–	–	1	–	1
<b>Hochschulart insgesamt</b>	<b>16 483</b>	<b>7 600</b>	<b>8 883</b>	<b>2 279</b>	<b>986</b>	<b>1 293</b>	<b>3 781</b>	<b>1 726</b>	<b>2 055</b>

**philosophisch-theologische und kirchliche Hochschulen**

Europa									
EU-Länder									
Bulgarien	1	1	–	–	–	–	–	–	–
Italien	1	–	1	–	–	–	–	–	–
Kroatien	1	–	1	–	–	–	1	–	1
Polen	3	1	2	–	–	–	–	–	–
Rumänien	1	1	–	–	–	–	–	–	–
Schweiz	1	1	–	–	–	–	–	–	–
Slowakei	1	1	–	–	–	–	–	–	–
Zypern	1	1	–	–	–	–	–	–	–
<b>EU-Länder zusammen</b>	<b>10</b>	<b>6</b>	<b>4</b>	<b>–</b>	<b>–</b>	<b>–</b>	<b>1</b>	<b>–</b>	<b>1</b>
<b>Europa zusammen</b>	<b>10</b>	<b>6</b>	<b>4</b>	<b>–</b>	<b>–</b>	<b>–</b>	<b>1</b>	<b>–</b>	<b>1</b>
Afrika									
Kamerun	1	–	1	–	–	–	–	–	–
Nigeria	1	–	1	–	–	–	–	–	–
<b>Afrika zusammen</b>	<b>2</b>	<b>–</b>	<b>2</b>	<b>–</b>	<b>–</b>	<b>–</b>	<b>–</b>	<b>–</b>	<b>–</b>
Amerika									
Argentinien	2	–	2	–	–	–	–	–	–
Brasilien	1	1	–	–	–	–	–	–	–
Mexiko	1	1	–	–	–	–	–	–	–
<b>Amerika zusammen</b>	<b>4</b>	<b>2</b>	<b>2</b>	<b>–</b>	<b>–</b>	<b>–</b>	<b>–</b>	<b>–</b>	<b>–</b>

Noch: **5. Bildungsinländer/-innen im Wintersemester 2014/2015**  
nach Hochschularten und Staatsangehörigkeiten

Staatsangehörigkeit	Bildungsinländer/-innen								
	insgesamt			darunter im ersten					
				Hochschulsemester			Fachsemester		
	insgesamt	männlich	weiblich	zusammen	männlich	weiblich	zusammen	männlich	weiblich

noch: **philosophisch-theologische und kirchliche Hochschulen**

Asien									
Indien	1	1	–	–	–	–	–	–	–
Korea, Republik	1	–	1	–	–	–	–	–	–
<b>Asien zusammen</b>	<b>2</b>	<b>1</b>	<b>1</b>	<b>–</b>	<b>–</b>	<b>–</b>	<b>–</b>	<b>–</b>	<b>–</b>
<b>Hochschulart insgesamt</b>	<b>18</b>	<b>9</b>	<b>9</b>	<b>–</b>	<b>–</b>	<b>–</b>	<b>1</b>	<b>–</b>	<b>1</b>

**Kunst- und Musikhochschulen**

Europa									
EU-Länder									
Belgien	5	1	4	1	–	1	3	–	3
Bulgarien	6	5	1	1	1	–	2	2	–
Dänemark	1	1	–	–	–	–	–	–	–
Estland	2	1	1	1	1	–	1	1	–
Finnland									
Frankreich	14	8	6	4	2	2	7	5	2
Griechenland	7	3	4	2	–	2	4	1	3
Irland	1	1	–	1	1	–	1	1	–
Italien	12	7	5	–	–	–	4	2	2
Kroatien	5	3	2	2	1	1	3	1	2
Lettland	2	1	1	–	–	–	1	–	1
Litauen	2	1	1	1	–	1	2	1	1
Luxemburg	3	1	2	–	–	–	–	–	–
Niederlande	11	2	9	1	–	1	2	1	1
Österreich	10	3	7	2	–	2	2	–	2
Polen	14	5	9	1	–	1	2	1	1
Portugal	8	7	1	1	1	–	1	1	–
Rumänien	5	–	5	–	–	–	–	–	–
Schweden	2	2	–	2	2	–	2	2	–
Slowakei	1	–	1	–	–	–	–	–	–
Slowenien	3	1	2	–	–	–	–	–	–
Spanien	15	6	9	1	–	1	2	–	2
Tschechische Republik	2	2	–	–	–	–	–	–	–
Ungarn	7	6	1	1	–	1	2	1	1
Vereinigtes Königreich	10	4	6	4	–	4	5	1	4
Zypern									
<b>EU-Länder zusammen</b>	<b>148</b>	<b>71</b>	<b>77</b>	<b>26</b>	<b>9</b>	<b>17</b>	<b>46</b>	<b>21</b>	<b>25</b>
Nicht EU-Länder									
Island	2	2	–	1	1	–	1	1	–
Kosovo	1	1	–	–	–	–	–	–	–
Moldau, Republik	3	1	2	1	1	–	1	1	–
Norwegen	1	–	1	1	–	1	1	–	1
Russische Föderation	35	15	20	4	3	1	11	7	4
Schweiz	8	3	5	1	–	1	1	–	1
Serbien	9	7	2	1	1	–	2	2	–
Türkei	11	4	7	–	–	–	1	–	1
Ukraine	29	10	19	1	–	1	3	–	3
Weißrussland	6	4	2	1	–	1	2	1	1
<b>Nicht EU-Länder zusammen</b>	<b>105</b>	<b>47</b>	<b>58</b>	<b>11</b>	<b>6</b>	<b>5</b>	<b>23</b>	<b>12</b>	<b>11</b>
<b>Europa zusammen</b>	<b>253</b>	<b>118</b>	<b>135</b>	<b>37</b>	<b>15</b>	<b>22</b>	<b>69</b>	<b>33</b>	<b>36</b>
Afrika									
Guinea	1	1	–	–	–	–	–	–	–
Kamerun	1	–	1	–	–	–	–	–	–
Kongo, Dem. Republik	1	1	–	–	–	–	–	–	–
Südafrika	1	1	–	–	–	–	–	–	–
<b>Afrika zusammen</b>	<b>4</b>	<b>3</b>	<b>1</b>	<b>–</b>	<b>–</b>	<b>–</b>	<b>–</b>	<b>–</b>	<b>–</b>

Noch: **5. Bildungsinländer/-innen im Wintersemester 2014/2015**  
nach Hochschularten und Staatsangehörigkeiten

Staatsangehörigkeit	Bildungsinländer/-innen								
	insgesamt			darunter im ersten					
				Hochschulsemester			Fachsemester		
	insgesamt	männlich	weiblich	zusammen	männlich	weiblich	zusammen	männlich	weiblich

noch: **Kunst- und Musikhochschulen**

Amerika									
Argentinien	2	2	–	–	–	–	–	–	–
Brasilien	3	2	1	–	–	–	–	–	–
Chile	1	–	1	–	–	–	–	–	–
Ecuador	1	1	–	–	–	–	–	–	–
Kanada	1	–	1	–	–	–	1	–	1
Kolumbien	3	3	–	–	–	–	–	–	–
Mexiko	1	–	1	–	–	–	–	–	–
Venezuela	1	1	–	–	–	–	–	–	–
Vereinigte Staaten	8	3	5	4	–	4	5	1	4
<b>Amerika zusammen</b>	<b>21</b>	<b>12</b>	<b>9</b>	<b>4</b>	<b>–</b>	<b>4</b>	<b>6</b>	<b>1</b>	<b>5</b>
Asien									
Afghanistan	2	–	2	–	–	–	–	–	–
Armenien	5	3	2	–	–	–	2	2	–
China	67	33	34	23	13	10	30	17	13
Georgien	2	1	1	–	–	–	–	–	–
Indonesien	1	1	–	–	–	–	–	–	–
Iran, Islamische Republik	3	1	2	–	–	–	–	–	–
Israel	3	2	1	1	1	–	1	1	–
Japan	14	2	12	3	–	3	4	–	4
Kasachstan	10	1	9	1	–	1	1	–	1
Korea, Republik	97	27	70	17	4	13	31	7	24
Mongolei	2	–	2	–	–	–	–	–	–
Syrien, Arab. Republik	1	–	1	1	–	1	1	–	1
Taiwan	9	2	7	–	–	–	–	–	–
Usbekistan	1	–	1	–	–	–	–	–	–
<b>Asien zusammen</b>	<b>217</b>	<b>73</b>	<b>144</b>	<b>46</b>	<b>18</b>	<b>28</b>	<b>70</b>	<b>27</b>	<b>43</b>
<b>Hochschulart insgesamt</b>	<b>495</b>	<b>206</b>	<b>289</b>	<b>87</b>	<b>33</b>	<b>54</b>	<b>145</b>	<b>61</b>	<b>84</b>

**Fachhochschulen (ohne Verwaltungsfachhochschulen)**

Europa									
EU-Länder									
Belgien	36	21	15	8	5	3	9	6	3
Bulgarien	30	15	15	6	2	4	12	3	9
Dänemark	13	10	3	6	6	–	7	7	–
Estland	3	2	1	1	–	1	1	–	1
Finnland	7	4	3	3	1	2	5	3	2
Frankreich	60	36	24	16	10	6	22	12	10
Griechenland	543	344	199	95	54	41	121	71	50
Irland	6	4	2	–	–	–	–	–	–
Italien	580	379	201	111	67	44	146	91	55
Kroatien	407	225	182	66	31	35	89	41	48
Lettland	23	13	10	3	–	3	7	2	5
Litauen	20	9	11	5	2	3	6	2	4
Luxemburg	22	11	11	6	2	4	8	3	5
Niederlande	112	62	50	18	8	10	25	15	10
Österreich	114	53	61	31	15	16	38	17	21
Polen	277	165	112	68	42	26	83	52	31
Portugal	230	142	88	42	24	18	51	26	25
Rumänien	37	19	18	12	5	7	18	8	10
Schweden	10	5	5	3	2	1	5	3	2
Slowakei	12	3	9	3	1	2	3	1	2
Slowenien	17	9	8	2	–	2	4	–	4
Spanien	158	102	56	31	16	15	40	24	16
Tschechische Republik	19	11	8	5	3	2	8	4	4
Ungarn	10	1	9	4	–	4	5	–	5
Vereinigtes Königreich	74	42	32	11	7	4	15	8	7
<b>EU zusammen</b>	<b>2 820</b>	<b>1 687</b>	<b>1 133</b>	<b>556</b>	<b>303</b>	<b>253</b>	<b>728</b>	<b>399</b>	<b>329</b>

Noch: **5. Bildungsinländer/-innen im Wintersemester 2014/2015**  
nach Hochschularten und Staatsangehörigkeiten

Staatsangehörigkeit	Bildungsinländer/-innen								
	insgesamt			darunter im ersten					
				Hochschulsemester			Fachsemester		
	insgesamt	männlich	weiblich	zusammen	männlich	weiblich	zusammen	männlich	weiblich
noch: <b>Fachhochschulen (ohne Verwaltungsfachhochschulen)</b>									
Nicht EU-Länder									
Albanien	31	19	12	5	3	2	7	4	3
Bosnien und Herzegowina	335	193	142	63	31	32	76	42	34
Britisches Übersee. ausserhalb Europ.	1	–	1	1	–	1	1	–	1
Gibraltar (Britisch.Überseeg.)	6	5	1	1	1	–	2	2	–
Kosovo	186	112	74	51	33	18	59	37	22
Liechtenstein	2	–	2	–	–	–	–	–	–
Mazedonien	101	72	29	20	14	6	22	15	7
Moldau, Republik	21	12	9	2	2	–	4	4	–
Montenegro	39	18	21	4	1	3	6	1	5
Norwegen	3	1	2	–	–	–	–	–	–
Russische Föderation	286	137	149	32	10	22	45	17	28
Schweiz	33	11	22	11	3	8	12	4	8
Serbien	212	130	82	36	23	13	46	30	16
Türkei	4 942	2 960	1 982	906	539	367	1 205	731	474
Ukraine	258	153	105	39	21	18	59	29	30
Weißrussland	41	15	26	7	1	6	9	1	8
<b>Nicht EU-Länderzusammen</b>	<b>6 497</b>	<b>3 838</b>	<b>2 659</b>	<b>1 178</b>	<b>682</b>	<b>496</b>	<b>1 553</b>	<b>917</b>	<b>636</b>
<b>Europa zusammen</b>	<b>9 317</b>	<b>5 525</b>	<b>3 792</b>	<b>1 734</b>	<b>985</b>	<b>749</b>	<b>2 281</b>	<b>1 316</b>	<b>965</b>
Afrika									
Ägypten	6	5	1	1	1	–	1	1	–
Algerien	3	2	1	2	1	1	2	1	1
Angola	12	6	6	3	3	–	3	3	–
Äthiopien	5	3	2	1	–	1	1	–	1
Benin	2	1	1	–	–	–	–	–	–
Botsuana	1	–	1	–	–	–	–	–	–
Burkina Faso	1	1	–	–	–	–	–	–	–
Burundi	1	–	1	1	–	1	1	–	1
Cote d'Ivoire	3	1	2	1	–	1	1	–	1
Eritrea	5	4	1	1	–	1	1	–	1
Gambia	1	1	–	1	1	–	1	1	–
Ghana	34	18	16	6	3	3	9	6	3
Guinea	7	5	2	2	1	1	3	2	1
Kamerun	14	8	6	3	–	3	7	3	4
Kenia	4	1	3	1	–	1	1	–	1
Kongo, Dem. Republik	33	19	14	6	3	3	10	6	4
Kongo, Republik	3	3	–	–	–	–	–	–	–
Lesotho	1	–	1	–	–	–	–	–	–
Liberia	3	2	1	–	–	–	–	–	–
Madagaskar	2	1	1	–	–	–	–	–	–
Mali	1	1	–	–	–	–	–	–	–
Marokko	146	112	34	19	12	7	28	21	7
Mosambik	3	2	1	1	–	1	1	–	1
Namibia	1	1	–	–	–	–	–	–	–
Niger	2	2	–	–	–	–	–	–	–
Nigeria	13	8	5	3	1	2	4	2	2
Ruanda	3	2	1	1	1	–	1	1	–
Senegal	3	2	1	1	1	–	2	1	1
Sierra Leone	6	4	2	–	–	–	–	–	–
Simbabwe	1	–	1	–	–	–	–	–	–
Somalia	3	2	1	–	–	–	–	–	–
Südafrika	2	1	1	–	–	–	–	–	–
Sudan	1	1	–	–	–	–	–	–	–
Tansania, Ver. Republik	1	1	–	–	–	–	–	–	–
Togo	11	7	4	4	4	–	6	4	2
Tunesien	30	21	9	4	4	–	5	5	–
Uganda	5	3	2	2	1	1	2	1	1
<b>Afrika zusammen</b>	<b>373</b>	<b>251</b>	<b>122</b>	<b>64</b>	<b>37</b>	<b>27</b>	<b>90</b>	<b>58</b>	<b>32</b>

Noch: **5. Bildungsinländer/-innen im Wintersemester 2014/2015**  
nach Hochschularten und Staatsangehörigkeiten

Staatsangehörigkeit	Bildungsinländer/-innen								
	insgesamt			darunter im ersten					
				Hochschulsemester			Fachsemester		
	insgesamt	männlich	weiblich	zusammen	männlich	weiblich	zusammen	männlich	weiblich
noch: <b>Fachhochschulen (ohne Verwaltungsfachhochschulen)</b>									
Amerika									
Amerikanisch abhängige Gebiete in Amerika									
Antigua und Barbuda	1	–	1	–	–	–	–	–	–
Argentinien	2	1	1	–	–	–	–	–	–
Bahamas	1	1	–	–	–	–	–	–	–
Bolivien	1	1	–	–	–	–	–	–	–
Brasilien	27	14	13	7	1	6	10	4	6
Dominica	1	–	1	–	–	–	–	–	–
Dominikanische Republik	1	1	–	–	–	–	–	–	–
Ecuador	7	3	4	3	1	2	3	1	2
Kanada	9	7	2	–	–	–	2	1	1
Kolumbien	9	4	5	2	1	1	2	1	1
Kuba	1	–	1	–	–	–	–	–	–
Mexiko	6	1	5	2	1	1	3	1	2
Paraguay	2	1	1	–	–	–	–	–	–
Peru	6	3	3	–	–	–	1	–	1
Suriname	1	1	–	–	–	–	–	–	–
Venezuela	3	1	2	–	–	–	2	1	1
Vereinigte Staaten	31	21	10	5	5	–	13	9	4
<b>Amerika zusammen</b>	<b>109</b>	<b>60</b>	<b>49</b>	<b>19</b>	<b>9</b>	<b>10</b>	<b>36</b>	<b>18</b>	<b>18</b>
Asien									
Afghanistan	72	47	25	16	10	6	19	11	8
Armenien	24	15	9	9	6	3	10	6	4
Aserbaidshjan	31	15	16	4	1	3	7	2	5
Bangladesch	3	3	–	–	–	–	–	–	–
Bhutan	1	–	1	–	–	–	–	–	–
China	87	33	54	11	5	6	17	6	11
Georgien	15	4	11	4	–	4	5	–	5
Indien	21	13	8	4	3	1	7	6	1
Indonesien	7	1	6	–	–	–	1	–	1
Irak	84	52	32	19	15	4	23	17	6
Iran, Islamische Republik	198	115	83	24	14	10	38	23	15
Israel	5	3	2	3	1	2	3	1	2
Japan	15	6	9	3	–	3	4	1	3
Jordanien	7	4	3	1	1	–	1	1	–
Kambodscha	2	1	1	1	–	1	1	–	1
Kasachstan	55	24	31	12	3	9	9	2	7
Kirgisistan	13	7	6	1	–	1	1	–	1
Korea, Dem. Volksrep.	1	1	–	–	–	–	–	–	–
Korea, Republik	35	20	15	7	4	3	11	7	4
Libanon	43	38	5	6	6	–	10	10	–
Malaysia	3	2	1	–	–	–	1	1	–
Mongolei	8	1	7	2	–	2	2	–	2
Nepal	6	5	1	–	–	–	2	2	–
Pakistan	27	15	12	7	3	4	8	4	4
Palästinensische Gebiete	2	2	–	1	1	–	1	1	–
Philippinen	11	6	5	1	1	–	1	1	–
Singapur	1	1	–	–	–	–	–	–	–
Sri Lanka	27	16	11	8	5	3	9	6	3
Syrien, Arab. Republik	41	26	15	9	6	3	12	7	5
Tadschikistan	2	2	–	–	–	–	1	1	–
Taiwan	6	3	3	1	–	1	2	1	1
Thailand	31	12	19	6	1	5	6	1	5
Turkmenistan	5	3	2	2	1	1	3	2	1
Übriges Asien	2	–	2	1	–	1	1	–	1
Usbekistan	32	17	15	6	3	3	8	3	5
Vietnam	106	52	54	26	12	14	33	17	16
<b>Asien zusammen</b>	<b>1 029</b>	<b>565</b>	<b>464</b>	<b>195</b>	<b>102</b>	<b>93</b>	<b>257</b>	<b>140</b>	<b>117</b>



Noch: **5. Bildungsinländer/-innen im Wintersemester 2014/2015**  
nach Hochschularten und Staatsangehörigkeiten

Staatsangehörigkeit	Bildungsinländer/-innen								
	insgesamt			darunter im ersten					
				Hochschulsemester			Fachsemester		
	insgesamt	männlich	weiblich	zusammen	männlich	weiblich	zusammen	männlich	weiblich

noch: **Fachhochschulen (ohne Verwaltungsfachhochschulen)**

Australien und Ozeanien									
Australien	3	3	–	2	2	–	2	2	–
<b>Australien und Ozeanien zusammen</b>	<b>3</b>	<b>3</b>	<b>–</b>	<b>2</b>	<b>2</b>	<b>–</b>	<b>2</b>	<b>2</b>	<b>–</b>
Staatenlos	19	13	6	2	2	–	3	3	–
Ungeklärt	7	7	–	3	3	–	3	3	–
Ohne Angabe	156	98	58	141	91	50	147	96	51
<b>Hochschulart zusammen</b>	<b>11 013</b>	<b>6 522</b>	<b>4 491</b>	<b>2 160</b>	<b>1 231</b>	<b>929</b>	<b>2 819</b>	<b>1 636</b>	<b>1 183</b>

**Hochschulen insgesamt**

<b>Insgesamt</b>	<b>28 009</b>	<b>14 337</b>	<b>13 672</b>	<b>4 526</b>	<b>2 250</b>	<b>2 276</b>	<b>6 746</b>	<b>3 423</b>	<b>3 323</b>
------------------	---------------	---------------	---------------	--------------	--------------	--------------	--------------	--------------	--------------

## **Anhang**

## Hochschulen im Wintersemester 2014/15 nach Hochschularten und Trägerschaft

### Universitäten

#### Land

TH Aachen  
 Universität Bielefeld  
 Universität Bochum  
 Universität Bonn  
 Universität Dortmund  
 Universität Düsseldorf  
 Universität Duisburg-Essen  
 Fernuniversität Hagen  
 Deutsche Sporthochschule Köln  
 Universität Köln  
 Universität Münster  
 Universität Paderborn  
 Universität Siegen  
 Universität Witten-Herdecke  
 Universität Wuppertal

#### Sonstige

Deutsche Hochschule der Polizei, Münster

### Theologische Hochschulen

#### Kirchlich

Hochschule für Kirchenmusik Herford (ev)  
 Philosophisch-Theologische Hochschule Münster (r.-k.)  
 Theologische Fakultät Paderborn (r.-k.)  
 Philosophisch-Theologische Hochschule  
 St. Augustin (r.-k.)  
 Kirchliche Hochschule Wuppertal/Bethel

### Kunsthochschulen

#### Land

Hochschule für Musik Detmold  
 Kunstakademie Düsseldorf  
 Robert-Schumann-Hochschule Düsseldorf  
 Folkwang-Hochschule Essen  
 – in Bochum  
 – in Essen  
 Hochschule für Musik Köln  
 – in Aachen  
 – in Köln  
 – in Wuppertal  
 Kunsthochschule für Medien Köln  
 Kunstakademie Münster

#### Privat

Alanus Hochschule, Alfter  
 HBK Hochschule der bildenden Künste Essen

### Fachhochschulen

#### Land

Fachhochschule Aachen  
 – in Aachen  
 – in Jülich  
 Fachhochschule Bielefeld  
 – in Bielefeld  
 – in Minden  
 Fachhochschule Bochum  
 – in Bochum  
 – in Heiligenhaus  
 Fachhochschule für Gesundheitsberufe, Bochum  
 Fachhochschule Dortmund  
 Fachhochschule Düsseldorf  
 Fachhochschule Gelsenkirchen  
 – in Bocholt  
 – in Gelsenkirchen  
 – in Recklinghausen  
 Fachhochschule Hamm-Lippstadt  
 – in Hamm  
 – in Lippstadt  
 Fachhochschule Südwestfalen  
 – in Hagen  
 – in Iserlohn  
 – in Meschede  
 – in Soest  
 Fachhochschule Rhein-Waal  
 – in Kamp-Lintfort  
 – in Kleve  
 Fachhochschule Köln  
 – in Gummersbach  
 – in Köln  
 – in Leverkusen  
 Fachhochschule Niederrhein  
 – in Krefeld  
 – in Mönchengladbach  
 Fachhochschule Ostwestfalen-Lippe  
 – in Detmold  
 – in Höxter  
 – in Lemgo  
 Fachhochschule Ruhr-West  
 – in Bottrop  
 – in Mülheim an der Ruhr  
 Fachhochschule Münster  
 – in Münster  
 – in Steinfurt  
 Fachhochschule Bonn-Rhein-Sieg  
 – in Hennef (Sieg)  
 – in Rheinbach  
 – in Sankt Augustin

## Noch: **Fachhochschulen**

### **Kirchlich**

Fachhochschule der Diakonie, Bielefeld-Bethel  
 Ev. Fachhochschule Rheinland-Westfalen-Lippe, Bochum  
 Kath. Hochschule Nordrhein-Westfalen, Köln  
 – in Aachen  
 – in Köln  
 – in Münster  
 – in Paderborn

### **Privat**

Internationale Hochschule Bad Honnef-Bonn  
 FHM Fachhochschule des Mittelstandes, Bielefeld  
 – in Bielefeld  
 – in Köln  
 – in Pulheim  
 EBZ Business School, Bochum  
 Technische Fachhochschule Georg Agricola zu Bochum  
 Hochschule der Sparkassen – Finanzgruppe Bonn  
 EUFH Europäische Fachhochschule Rhein/Erft  
 – in Brühl  
 – in Neuss  
 ISM International School of Management, Dortmund  
 AMD Akademie Mode und Design, Hamburg in Düsseldorf  
 EBC Hochschule Düsseldorf  
 Fliedner Fachhochschule Düsseldorf  
 IST-Hochschule für Management Düsseldorf  
 FOM Fachhochschule für Ökonomie und Management, Essen  
 – in Aachen  
 – in Bochum  
 – in Bönen  
 – in Bonn  
 – in Dortmund  
 – in Duisburg  
 – in Düsseldorf  
 – in Essen  
 – in Gütersloh  
 – in Hagen  
 – in Köln  
 – in Marl  
 – in Münster  
 – in Neuss  
 – in Siegen  
 – in Wesel  
 – in Wuppertal

## Noch: **Fachhochschulen**

### noch: **Privat**

SRH Hochschule für Logistik und Wirtschaft, Hamm  
 Hochschule Fresenius, Idstein  
 – in Köln  
 Technische Kunsthochschule Berlin in Iserlohn  
 BITS Business and Information Technology School Iserlohn  
 CBS Cologne Business School  
 HS für Medien, Kommunikation und Wirtschaft, Berlin in Köln  
 HSD Hochschule Döpfer, Köln  
 PraxisHochschule, Köln  
 Rheinische Fachhochschule, Köln  
 Hochschule Neuss für Internationale Wirtschaft  
 FHDW Fachhochschule der Wirtschaft Paderborn  
 – in Bergisch-Gladbach  
 – in Bielefeld  
 – in Marburg  
 – in Mettmann  
 – in Paderborn  
 Hochschule für Gesundheit & Sport, Technik & Kunst Berlin in Unna  
 Mathias Hochschule Rheine

## **Verwaltungsfachhochschulen**

### **Bund**

Fachhochschule Bund für öffentliche Verwaltung, Brühl  
 Brühl  
 Münster  
 FB allgemeine innere Verwaltung  
 FB Nachrichtendienste, Abt. Verfassungsschutz  
 FB Finanzen, Münster

### **Land**

Fachhochschule für Rechtspflege NRW  
 Fachhochschule für öffentliche Verwaltung NRW  
 – in Bielefeld  
 – in Duisburg  
 – in Gelsenkirchen  
 – in Hagen  
 – in Köln  
 – in Münster  
 Fachhochschule für Finanzen NRW

## Systematik der Prüfungsgruppen und zugeordnete Abschlussprüfungen (Prüfungstatistik; Stand: Prüfungsjahr 2014; NRW-spezifische Systematik)

### Universitärer Abschluss

Bachelor an Universitäten  
 Bachelor an Universitäten – 2 Hauptfächer  
 Bachelor an Universitäten – 2 Hauptfächer  
 (Vermittlungswissenschaftliches Profil)  
 Bachelor an Universitäten – Kern-/Ergänzungsfach  
 Bachelor an Universitäten – Kern-/Ergänzungsfach  
 (Fachwissenschaftliches Profil)  
 Bachelor an Universitäten – Kern-/Ergänzungsfach  
 (Vermittlungswissenschaftliches Profil)  
 Bachelor an Universitäten  
 (Rehabilitationswissenschaftliches Profil)  
 Bachelor mit Lehramtsoption  
 Diplom (U)  
 Diplom (U)-Lehrer  
 Diplom I  
 Fakultätsprüfung  
 Kirchliche Prüfung  
 Lizentiat  
 Magister  
 Magister – 2 Hauptfächer  
 Master an Universitäten  
 (Abschlussprüfung vorausgesetzt)  
 Master an Universitäten  
 (ohne vorausgesetzte Abschlussprüfung)  
 Mehr-Fächer-Master an Universitäten  
 Staatsexamen/1. Staatsprüfung

### Promotion

Promotion (Abschlussprüfung vorausgesetzt)  
 Promotion (mit Regelstudienzeit)  
 Promotion ohne vorausgesetzte Abschlussprüfung

### Lehramt

Grundstufe/Primarstufe  
 LA Bachelor Grundschulen (Ba LA GS)  
 LA Grundschule (Studienschwerpunkt)  
 LA Grundstufe / Primarstufe  
 LA Master Grundschulen (Ma LA GS)  
 LA Master Grundschulen (Studienschwerpunkt)

### Lehramt Sekundarstufe I

LA Bachelor Haupt-, Real-, und Gesamtschulen (Ba LA HRGe)  
 LA Haupt- und Realschulen (Studienschwerpunkt)  
 LA Master Haupt-, Real- und Gesamtschulen (Ma LA HRGe)  
 LA Master Haupt-, Real- und Gesamtschulen (Studienschwerpunkt)  
 LA Mittelstufe/Sekundarstufe I

### Lehramt Sekundarstufe II, allgemeinbildende Schulen

LA Bachelor Gymnasien und Gesamtschulen (Ba LA GymGe)  
 LA Gymnasien und Gesamtschulen  
 LA Master Gymnasien und Gesamtschulen  
 LA Oberstufe/Sekundarstufe II, allgemeinbildende Schulen  
 LA Sekundarstufe II und Sekundarstufe I allgemeinbildende Schulen

### noch: Universitärer Abschluss

#### Lehramt Sonderpädagogik Primar- / Sekundarstufe I

LA Bachelor für sonderpädagogische Förderung (BA LA SP)  
 LA Master Sonderpädagogik  
 LA Sonderpädagogik  
 LA Sonderpädagogik/Primarstufe  
 LA Sonderpädagogik/Sekundarstufe I

#### Lehramt Sekundarstufe II, berufliche Schulen

LA Bachelor Berufskollegs (BA LA BK)  
 LA Berufskollegs  
 LA Master Berufskollegs  
 LA Oberstufe/Sekundarstufe II, berufliche Schulen

#### LA Master

LA Master  
 LA Master Grund-, Haupt-, Real- und Gesamtschulen

### Künstlerischer Abschluss

Akademiebrief (KH)  
 Bachelor an Kunsthochschulen  
 Bachelor an Kunsthochschulen – 2 Hauptfächer  
 Bühnen-/Konzert-/Opernreifepfung  
 Diplom (KH)  
 Kirchenmusikprüfung A  
 Kirchenmusikprüfung B  
 Kirchenmusikprüfung C  
 Master an Kunsthochschulen – 2 Hauptfächer (Abschlussprüfung vorausgesetzt)  
 Master an Kunsthochschulen (Abschlussprüfung vorausgesetzt)  
 Meisterschüler/-in  
 Solistenprüfung  
 sonstiger künstlerischer Abschluss  
 Staatliche Musiklehrerprüfung  
 Staatliche Prüfung für künstlerische Abschlüsse

### Fachhochschulabschluss

Bachelor an Fachhochschulen  
 Diplom (FH)  
 Master an Fachhochschulen (Abschlussprüfung vorausgesetzt)

### Sonstiger Abschluss

Abschlüsse von Berufsakademien, die ersten berufsbefähigenden Abschlüssen gleichgestellt sind  
 Abschlussprüfung im Ausland  
 Abschlusszeugnis/Zertifikat  
 Keine Abschlussprüfung möglich bzw. angestrebt  
 Sonstiger Abschluss in Deutschland

## Systematik der Prüfungsgruppen und zugeordnete Abschlussprüfungen (Prüfungstatistik; Stand: Prüfungsjahr 2014; NRW-spezifische Systematik)

### Universitärer Abschluss

Bachelor an Universitäten  
 Bachelor an Universitäten – 2 Hauptfächer  
 Bachelor an Universitäten – 2 Hauptfächer  
 (Vermittlungswissenschaftliches Profil)  
 Bachelor an Universitäten – Kern-/Ergänzungsfach  
 Bachelor an Universitäten – Kern-/Ergänzungsfach  
 (Fachwissenschaftliches Profil)  
 Bachelor an Universitäten – Kern-/Ergänzungsfach  
 (Vermittlungswissenschaftliches Profil)  
 Bachelor an Universitäten  
 (Rehabilitationswissenschaftliches Profil)  
 Bachelor mit Lehramtsoption  
 Diplom (U)  
 Diplom (U)-Lehrer  
 Diplom I  
 Fakultätsprüfung  
 Kirchliche Prüfung  
 Lizentiat  
 Magister  
 Magister – 2 Hauptfächer  
 Master an Universitäten  
 (Abschlussprüfung vorausgesetzt)  
 Master an Universitäten  
 (ohne vorausgesetzte Abschlussprüfung)  
 Mehr-Fächer-Master an Universitäten  
 Staatsexamen/1. Staatsprüfung

### Promotion

Promotion (Abschlussprüfung vorausgesetzt)  
 Promotion (mit Regelstudienzeit)  
 Promotion ohne vorausgesetzte Abschlussprüfung

### Lehramt

Grundstufe/Primarstufe  
 LA Bachelor Grundschulen (Ba LA GS)  
 LA Grundschule (Studienschwerpunkt)  
 LA Grundstufe / Primarstufe  
 LA Master Grundschulen (Ma LA GS)  
 LA Master Grundschulen (Studienschwerpunkt)

### Lehramt Sekundarstufe I

LA Bachelor Haupt-, Real-, und Gesamtschulen (Ba LA HRGe)  
 LA Haupt- und Realschulen (Studienschwerpunkt)  
 LA Master Haupt-, Real- und Gesamtschulen (Ma LA HRGe)  
 LA Master Haupt-, Real- und Gesamtschulen (Studienschwerpunkt)  
 LA Mittelstufe/Sekundarstufe I

### Lehramt Sekundarstufe II, allgemeinbildende Schulen

LA Bachelor Gymnasien und Gesamtschulen (Ba LA GymGe)  
 LA Gymnasien und Gesamtschulen  
 LA Master Gymnasien und Gesamtschulen  
 LA Oberstufe/Sekundarstufe II, allgemeinbildende Schulen  
 LA Sekundarstufe II und Sekundarstufe I allgemeinbildende Schulen

### noch: Universitärer Abschluss

#### Lehramt Sonderpädagogik Primar- / Sekundarstufe I

LA Bachelor für sonderpädagogische Förderung (BA LA SP)  
 LA Master Sonderpädagogik  
 LA Sonderpädagogik  
 LA Sonderpädagogik/Primarstufe  
 LA Sonderpädagogik/Sekundarstufe I

#### Lehramt Sekundarstufe II, berufliche Schulen

LA Bachelor Berufskollegs (BA LA BK)  
 LA Berufskollegs  
 LA Master Berufskollegs  
 LA Oberstufe/Sekundarstufe II, berufliche Schulen

#### LA Master

LA Master  
 LA Master Grund-, Haupt-, Real- und Gesamtschulen

### Künstlerischer Abschluss

Akademiebrief (KH)  
 Bachelor an Kunsthochschulen  
 Bachelor an Kunsthochschulen – 2 Hauptfächer  
 Bühnen-/Konzert-/Opernreifepfung  
 Diplom (KH)  
 Kirchenmusikprüfung A  
 Kirchenmusikprüfung B  
 Kirchenmusikprüfung C  
 Master an Kunsthochschulen – 2 Hauptfächer (Abschlussprüfung vorausgesetzt)  
 Master an Kunsthochschulen (Abschlussprüfung vorausgesetzt)  
 Meisterschüler/-in  
 Solistenprüfung  
 sonstiger künstlerischer Abschluss  
 Staatliche Musiklehrerprüfung  
 Staatliche Prüfung für künstlerische Abschlüsse

### Fachhochschulabschluss

Bachelor an Fachhochschulen  
 Diplom (FH)  
 Master an Fachhochschulen (Abschlussprüfung vorausgesetzt)

### Sonstiger Abschluss

Abschlüsse von Berufsakademien, die ersten berufsbefähigenden Abschlüssen gleichgestellt sind  
 Abschlussprüfung im Ausland  
 Abschlusszeugnis/Zertifikat  
 Keine Abschlussprüfung möglich bzw. angestrebt  
 Sonstiger Abschluss in Deutschland