



| | | | | | | | | |
|---------------|-----|-------------|------------|----|------|--|-----|-----------|
| und Erden. . | 2 | x | . | . | 1200 | Tabakerzeugnisse (ohne Abfälle) | 5 | x |
| rdgas- | - | - | - | - | 1299 | Veredlung von Erzeugnissen dieser Güter- | - | - |
| ergbau | - | - | - | - | 13 | abteilung | - | - |
| und Erden. . | 2 | x | . | . | 1310 | Textilien | 237 | x |
| . | 962 | x | 24 479 717 | 22 | 1310 | Textile Spinnstoffe und Garne. | kg | 10 |
| . | 92 | x | 4 232 700 | 32 | 1320 | Gewebe. | kg | 43 |
| . | 22 | x | 196 962 | 7 | 1330 | Textilveredlung. | 48 | x |
| . | 157 | x | 4 410 627 | 31 | 1391 | Gewirke und Gestricke. | 12 | x |
| kg | 10 | 9 609 047 | 79 693 | 5 | 1392 | Konfektionierte Textilwaren (ohne Bekleidung) . . | 70 | x |
| erzeugnisse . | 6 | x | 148 319 | 14 | 1393 | Teppiche und textile Fußbodenbeläge, | kg | 14 |
| oren, | 12 | x | 495 480 | 26 | 1394 | auch konfektioniert | kg | 4 |
| . g. | 42 | x | 1 211 722 | 36 | 1395 | Seilerwaren | kg | 4 |
| . | 11 | 2 885 581 | 1 053 160 | 30 | 1396 | Vliesstoffe (auch getränkt, bestrichen, überzogen | kg | 12 |
| . | 4 | 97 467 | 125 671 | 16 | 1399 | oder mit Lagen versehen) und Erzeugnisse | 65 | x |
| peiseeis) . . | 27 | x | 1 342 737 | 8 | 14 | daraus (ohne Bekleidung) | 5 | x |
| . | 4 | 85 542 600 | 116 086 | 10 | 141 | Technische Textilien | 49 | x |
| . | 26 | x | 577 201 | 19 | 1411 | Sonstige Textilwaren, a. n. g. | 49 | x |
| . | 13 | x | 460 971 | 42 | 1412 | Bekleidung | 49 | x |
| . | 508 | x | 3 186 592 | 26 | 1413 | Bekleidung aus Leder oder rekonstituiertem | - | - |
| kg | 55 | . | . | . | 1413 | Leder (einschl. Mänteln) (ohne Bekleidungs- | - | - |
| t | 2 | . | . | . | 1414 | zubehör, Schuhe und Kopfbedeckungen) | St | 11 |
| t | 7 | . | . | . | 1419 | Arbeits- und Berufsbekleidung | 11 | 1 075 085 |
| kg | 41 | 605 557 331 | 2 454 056 | 30 | 1420 | Sonstige Oberbekleidung (ohne Arbeits- | 19 | 5 795 500 |
| kg | 11 | 124 048 886 | 727 820 | 26 | 1431 | und Berufsbekleidung) | 11 | x |
| . | 24 | x | 474 688 | 17 | 1439 | Wäsche. | 12 | x |
| . | 24 | x | 465 843 | 18 | 1439 | Bekleidung und Bekleidungszubehör, a. n. g. . . | 4 | - |
| ereitungen, | 2 | . | . | . | 1439 | Pelzwaren | 4 | x |
| n oder zum | 61 | x | 786 590 | 17 | 1439 | Strumpfwaren. | 4 | x |
| inem Inhalt | 29 | x | 453 031 | 12 | 1439 | Bekleidung a. n. g., aus Gewirken oder Gestricken | St | 4 |
| . | 26 | . | . | . | 15 | Veredlung von Erzeugnissen dieser Güterab- | 2 | x |
| erzeugnisse | . | . | . | . | 1511 | teilung (ohne Bekleidung aus textilen Stoffen) . . | 33 | x |
| erzeugnisse | . | . | . | . | 1511 | Leder und Lederwaren | 33 | x |
| erzeugnisse | . | . | . | . | 1512 | Leder- und Lederfaserstoff; zugerichtete | 4 | x |
| erzeugnisse | . | . | . | . | 1520 | und gefärbte Felle | 16 | x |
| erzeugnisse | . | . | . | . | 1520 | Lederwaren (ohne Lederbekleidung und Schuhe) . | 13 | x |
| erzeugnisse | . | . | . | . | 1520 | Schuhe | 13 | x |
| erzeugnisse | . | . | . | . | 1520 | Veredlung von Erzeugnissen dieser Güter- | . | . |
| erzeugnisse | . | . | . | . | 1520 | abteilung | . | . |

Statistische Berichte

Gäste und Übernachtungen im Reiseverkehr Nordrhein-Westfalens

Juli 2015



Gäste und Übernachtungen im Reiseverkehr Nordrhein-Westfalens

Juli 2015

Herausgegeben von
Information und Technik Nordrhein-Westfalen, Geschäftsbereich Statistik
Mauerstraße 51, 40476 Düsseldorf • Postfach 10 11 05, 40002 Düsseldorf
Telefon 0211 9449-01 • Telefax 0211 9449-8000
Internet: <http://www.it.nrw.de>
E-Jubil: poststelle@it.nrw.de

Erschienen im Oktober 2015

Alle Statistischen Berichte finden Sie als PDF-Datei zum kostenlosen
Download in unserer Internet-Rubrik „Publikationen“.
© Information und Technik NRW, Düsseldorf, 2015
Auszugsweise Vervielfältigung und Verbreitung mit Quellenangabe gestattet.

Inhalt

| | Seite |
|--|-------|
| Hinweise | 4 |
| Vorbemerkungen | 5 |
| Grafiken | 6 |
| Tabellenteil | |
| 1. Entwicklung der Ankünfte und Übernachtungen | 8 |
| 2. Kapazität und Leistung der Beherbergungsstätten im Juli 2015 nach | |
| 2.1 Verwaltungsbezirken | 9 |
| 2.2 Gemeindegruppen und Betriebsarten | 23 |
| 2.3 Reisegebieten und Betriebsarten | 27 |
| 2.4 Reisegebieten und Herkunftsländern | 31 |
| 3. Leistung der Beherbergungsstätten von Januar bis Juli 2015 nach | |
| 3.1 Verwaltungsbezirken | 44 |
| 3.2 Gemeindegruppen und Betriebsarten | 58 |
| 3.3 Reisegebieten und Betriebsarten | 62 |
| 3.4 Reisegebieten und Herkunftsländern | 66 |
| 4. Leistung der Campingplätze nach Herkunftsländern | 79 |
| 5. Gästezimmer in der Hotellerie und Stellplätze auf Campingplätzen im | |
| 5.1 Verwaltungsbezirken | 81 |
| 5.2 Gemeindegruppen und Betriebsarten | 95 |
| Karte | |
| Reisegebiete in Nordrhein-Westfalen | 97 |
| Übersicht der Reisegebiete / Regionen in Nordrhein-Westfalen | 98 |
| Karte | |
| Kur- und Erholungsorte in Nordrhein-Westfalen | 99 |
| Verzeichnis der Kurorte und Erholungsorte in Nordrhein-Westfalen | 100 |
| Veröffentlichungen | |

Hinweise

Städteregion Aachen – Änderung des Gebietsstandes

Seit dem 21. Oktober 2009 bilden die Stadt Aachen und die Gemeinden des aufgelösten Kreises Aachen nach dem Aachen-Gesetz die Städteregion Aachen. Die Städteregion Aachen ist Rechtsnachfolgerin des Kreises Aachen und besteht als Gemeindeverband aus Aachen, Alsdorf, Baesweiler, Eschweiler, Herzogenrath, Monschau, Roetgen, Simmerath, Stolberg (Rhld.) und Würselen. Die Stadt Aachen ist regionsangehörig und hat zugleich die Rechtsstellung einer kreisfreien Stadt nach Maßgabe des Aachen-Gesetzes.

Aufgrund der hierarchisch aufgebauten Systematik der „Amtlichen Gemeindeschlüssel“ kann diese Doppelrolle in der regionalen Struktur einer statistischen Kreistabelle nicht dargestellt werden. Bei den Gruppierungen „Kreisfreie Städte“ wird somit die Stadt Aachen nicht mehr aufgeführt, sondern – falls für die jeweilige Statistik Gemeindeergebnisse vorliegen – als kreisfreie Stadt Aachen in einer „darunter-Position“ zur Städteregion Aachen ausgewiesen. In diesem Fall gehen die Werte der Stadt Aachen nicht mehr in die Summe der kreisfreien Städte ein, sondern in die Summe der Kreise. Eine Vergleichbarkeit dieser Summen mit den Ergebnissen nach dem früheren Gebietsstand ist somit nicht mehr gegeben.

Abweichungen in den Summen ergeben sich aus
dem Runden der Einzelwerte

Eventuelle Abweichungen der Monatswerte in Tabelle 1
gegenüber den Monatswerten vorangeangener Statistischer
Berichte ergeben sich durch Nachmeldungen.

Zeichenerklärung

(nach DIN 55 301)

| | |
|-----|--|
| 0 | weniger als die Hälfte von 1 in der letzten besetzten Stelle, jedoch mehr als nichts |
| – | nichts vorhanden (genau null) |
| ... | Angabe fällt später an |
| x | Tabellenfach gesperrt, weil Aussage nicht sinnvoll |
| . | Zahlenwert unbekannt oder geheim zu halten |

Vorbemerkungen

In der Beherbergungsstatistik des Reiseverkehrs werden monatlich die angekommenen Gäste und Gästeübernachtungen in Beherbergungsbetrieben und auf Campingplätzen erfasst, wobei die Gäste aus dem Ausland nach dem Herkunftsland (ständiger Wohnsitz) untergliedert werden. Bei Beherbergungsbetrieben wird die Zahl der angebotenen Betten und bei Campingplätzen die Zahl der angebotenen Stellplätze erhoben. Einmal jährlich wird bei Betrieben der klassischen Hotellerie zum Stichtag 31. Juli die Zahl der angebotenen Gästezimmer erfasst und in der Juli-Ausgabe dieses Berichts veröffentlicht.

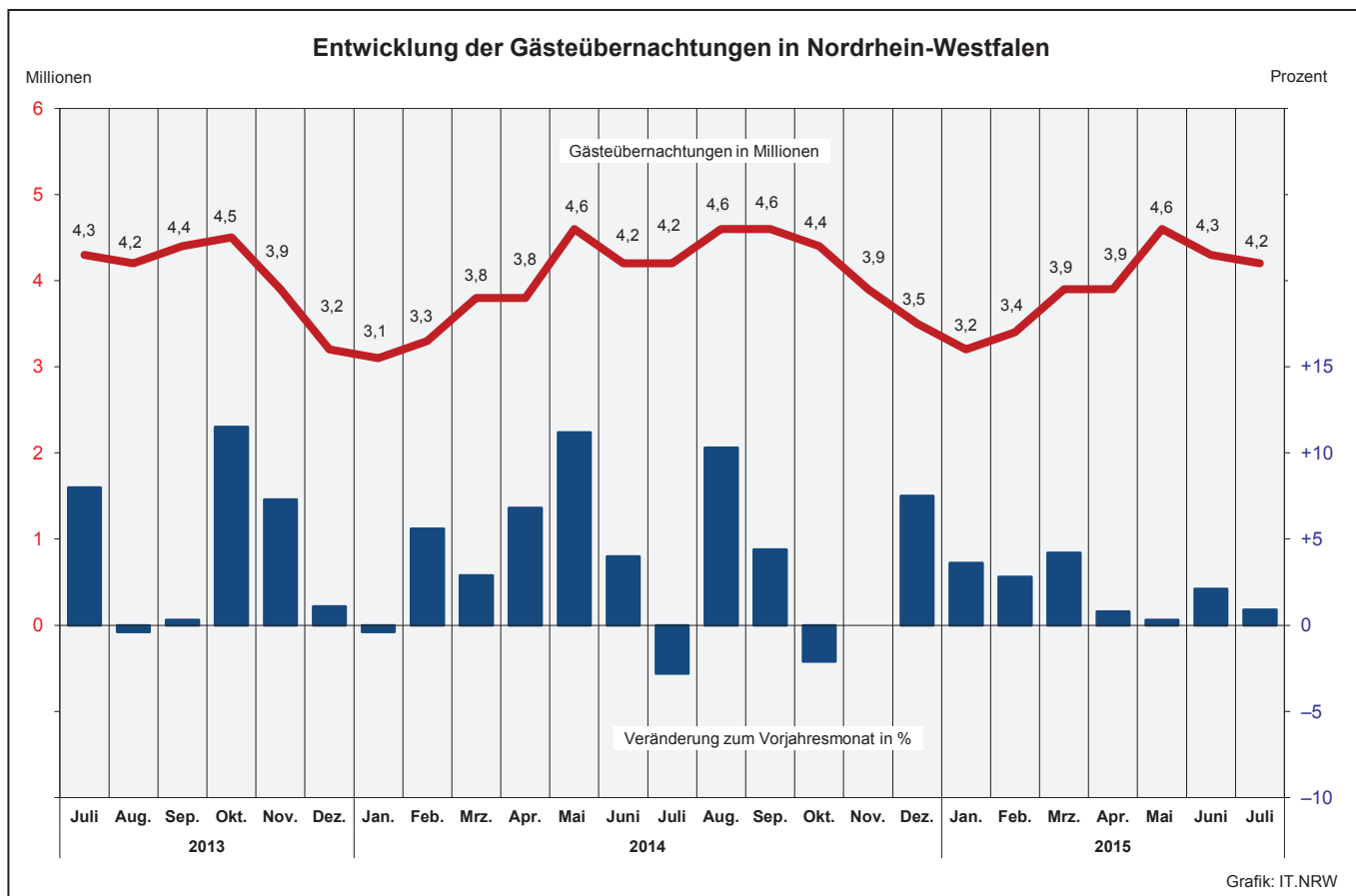
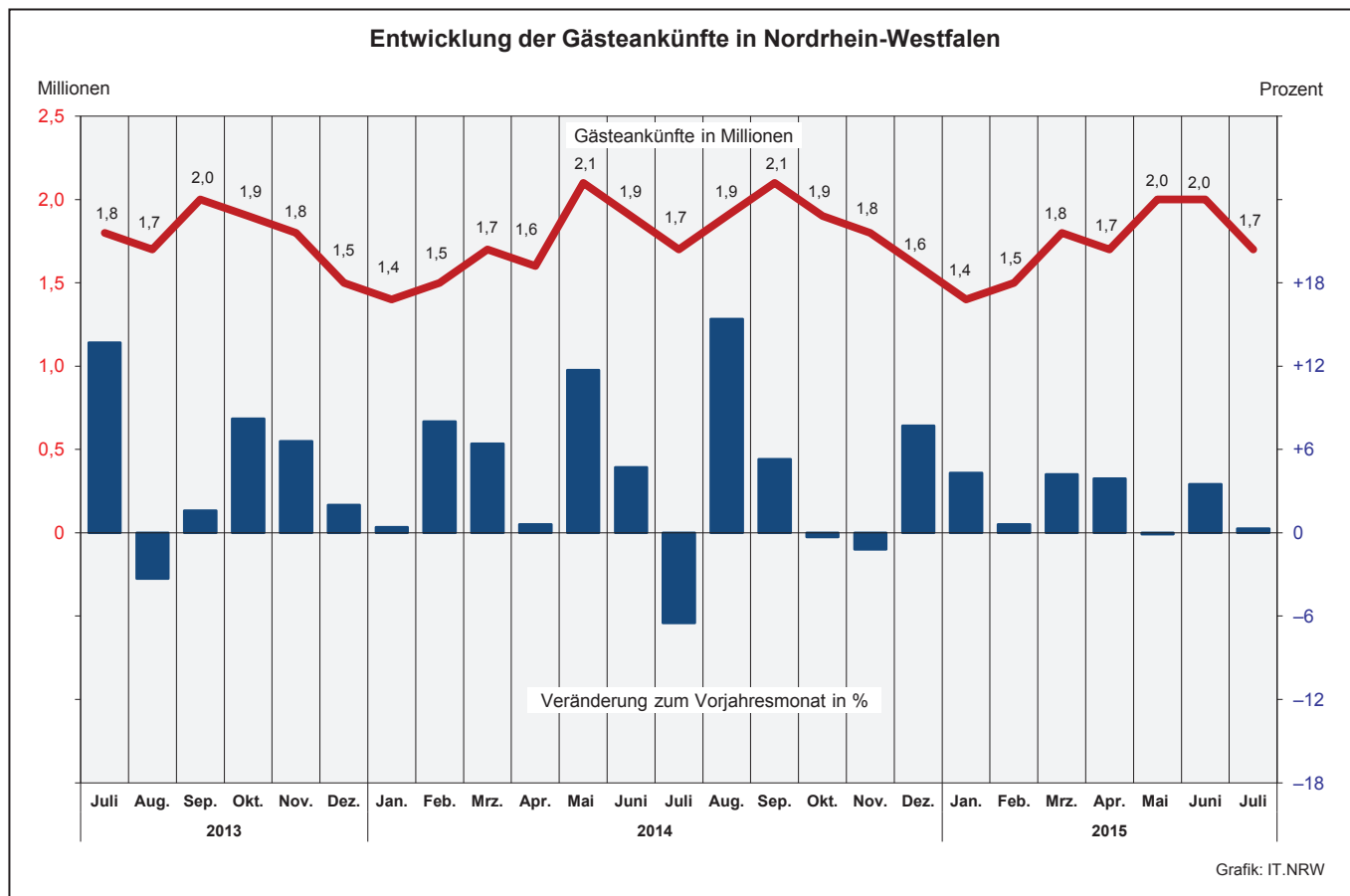
Die Rechtsgrundlage dieser Erhebung ist das „Gesetz zur Neuordnung der Statistik über die Beherbergung im Reiseverkehr (Beherbergungsstatistikgesetz – BeherbStatG) vom 22. Mai 2002“ (BGBl. I S. 1642), zuletzt geändert durch Artikel 1 des Gesetzes vom 23. November 2011 (BGBl. I S. 2298). Nach § 3 (I) dieses Gesetzes werden nur Beherbergungsbetriebe in die Erhebung einbezogen, die zehn und mehr Schlafgelegenheiten bzw. bei Campingplätzen zehn und mehr Stellplätze aufweisen.

Darstellung der Ergebnisse

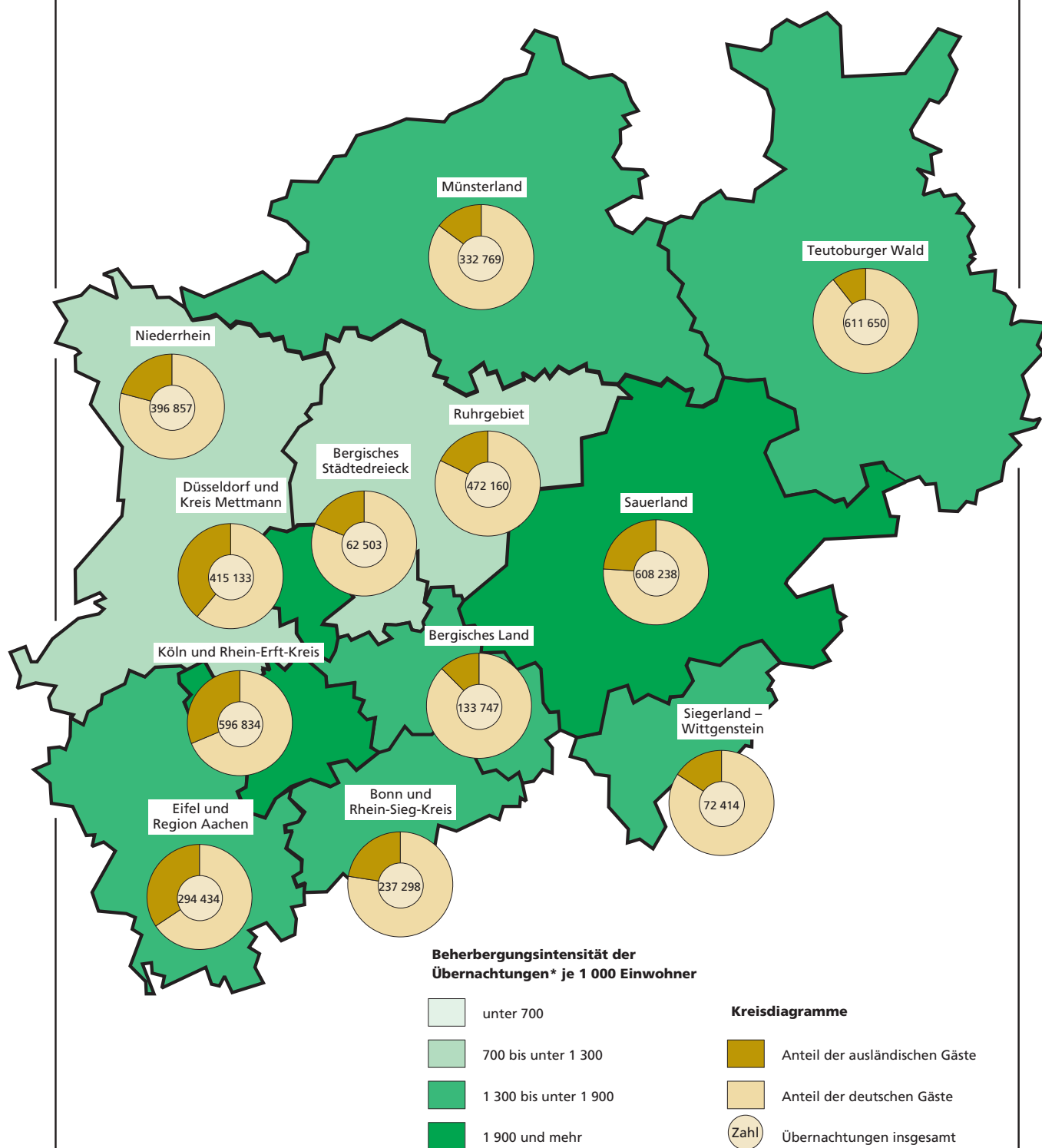
Die vorliegenden Monatsergebnisse enthalten vorläufige Zahlen. In der Regel weichen aber die endgültigen Ergebnisse nur geringfügig davon ab. In den aufsummierten Teiljahresergebnissen im zweiten Teil des Berichtes fließen jeweils nachträgliche Meldungen von Beherbergungsbetrieben ein, so dass diese Ergebnisse im Laufes des Jahres beständiger werden.

Zurzeit gibt es in Nordrhein-Westfalen zwei Gemeinden (von 396), die keine Beherbergungsstätte mit zehn und mehr Betten haben. Sie werden in der Erhebung nicht berücksichtigt.

Die Zahl der prädikatisierten Orte in Nordrhein-Westfalen beträgt zurzeit 72. Darunter befinden sich 10 Mineral-, Moor-, Sole- und Thermalbäder, 4 Heilklimatische Kurorte, 7 Kneippkurorte, 5 Kneippheilbäder, 16 Luftkurorte und 30 Erholungsorte. Eine Übersicht der Lage dieser Orte finden Sie am Ende des Berichtes.



**Übernachtungen in NRW je 1 000 Einwohner nach Reisegebieten
sowie Anteil der deutschen und ausländischen Gäste im Juli 2015**



*) Juli 2015

1. Entwicklung der Ankünfte und Übernachtungen

| Zeitraum | | Ankünfte | | Übernachtungen | | Ankünfte | | Übernachtungen | |
|----------|-----------|-------------|---------------------|----------------|---------------------|---------------------------------------|---------------------|----------------|---------------------|
| | | aller Gäste | ausländischer Gäste | aller Gäste | ausländischer Gäste | aller Gäste | ausländischer Gäste | aller Gäste | ausländischer Gäste |
| | | Anzahl | | | | Veränderungen zum Vorjahresmonat in % | | | |
| 2013 | Januar | 1 352 456 | 310 414 | 3 112 117 | 663 015 | +2,4 | +6,7 | +2,1 | +3,4 |
| | Februar | 1 381 511 | 299 952 | 3 135 770 | 648 221 | -2,2 | +3,0 | -2,0 | -0,6 |
| | März | 1 594 399 | 349 417 | 3 666 816 | 736 761 | -6,8 | -3,9 | -3,9 | -6,2 |
| | April | 1 627 661 | 337 163 | 3 585 819 | 658 651 | +4,4 | +3,8 | -0,3 | -1,5 |
| | Juli | 1 836 173 | 380 636 | 4 097 457 | 780 066 | -1,8 | -9,3 | -5,2 | -17,1 |
| | Juli | 1 842 090 | 356 211 | 4 085 779 | 732 704 | +0,1 | +3,3 | +0,8 | +2,8 |
| | Juli | 1 840 170 | 416 562 | 4 316 724 | 910 547 | +13,7 | +11,0 | +8,0 | +5,1 |
| | August | 1 685 182 | 409 620 | 4 174 569 | 940 489 | -3,3 | +7,3 | -0,4 | +6,1 |
| | September | 1 989 292 | 430 891 | 4 361 514 | 890 438 | +1,6 | +6,4 | +0,3 | +6,3 |
| | Oktober | 1 933 918 | 462 110 | 4 509 390 | 1 002 899 | +8,2 | +21,3 | +11,5 | +28,4 |
| | November | 1 814 526 | 395 327 | 3 872 863 | 792 758 | +6,6 | +11,9 | +7,3 | +13,8 |
| | Dezember | 1 474 761 | 393 697 | 3 222 566 | 755 617 | +2,0 | +7,8 | +1,1 | +2,0 |
| 2014 | Januar | 1 358 354 | 314 082 | 3 100 914 | 656 229 | +0,4 | +1,2 | -0,4 | -1,0 |
| | Februar | 1 492 043 | 333 815 | 3 312 128 | 724 760 | +8,0 | +11,3 | +5,6 | +11,8 |
| | März | 1 696 802 | 370 677 | 3 771 845 | 775 238 | +6,4 | +6,1 | +2,9 | +5,2 |
| | April | 1 637 827 | 364 238 | 3 828 911 | 756 020 | +0,6 | +8,0 | +6,8 | +14,8 |
| | Juli | 2 050 353 | 458 392 | 4 556 675 | 972 486 | +11,7 | +20,4 | +11,2 | +24,7 |
| | Juli | 1 929 076 | 380 270 | 4 247 650 | 784 361 | +4,7 | +6,8 | +4,0 | +7,1 |
| | Juli | 1 720 016 | 412 817 | 4 197 623 | 955 490 | -6,5 | -0,9 | -2,8 | +4,9 |
| | August | 1 945 541 | 466 762 | 4 604 707 | 1 046 950 | +15,4 | +14,0 | +10,3 | +11,3 |
| | September | 2 094 153 | 440 499 | 4 552 246 | 897 017 | +5,3 | +2,2 | +4,4 | +0,7 |
| | Oktober | 1 928 926 | 404 385 | 4 414 432 | 849 695 | -0,3 | -12,5 | -2,1 | -15,3 |
| | November | 1 792 665 | 375 016 | 3 873 420 | 769 166 | -1,2 | -5,1 | - | -3,0 |
| | Dezember | 1 588 555 | 422 050 | 3 463 840 | 848 794 | +7,7 | +7,2 | +7,5 | +12,3 |
| 2015 | Januar | 1 416 304 | 314 555 | 3 213 583 | 663 495 | +4,3 | +0,2 | +3,6 | +1,1 |
| | Februar | 1 501 513 | 336 337 | 3 403 835 | 755 195 | +0,6 | +0,8 | +2,8 | +4,2 |
| | März | 1 767 841 | 378 224 | 3 931 321 | 791 884 | +4,2 | +2,0 | +4,2 | +2,1 |
| | April | 1 701 779 | 355 926 | 3 860 957 | 733 845 | +3,9 | -2,3 | +0,8 | -2,9 |
| | Juli | 2 048 059 | 429 769 | 4 571 419 | 903 720 | -0,1 | -6,2 | +0,3 | -7,1 |
| | Juli | 1 996 479 | 405 829 | 4 338 043 | 833 359 | +3,5 | +6,7 | +2,1 | +6,2 |
| | Juli | 1 725 506 | 421 756 | 4 234 037 | 969 799 | +0,3 | +2,2 | +0,9 | +1,5 |
| | August | ... | ... | ... | ... | ... | ... | ... | ... |
| | September | ... | ... | ... | ... | ... | ... | ... | ... |
| | Oktober | ... | ... | ... | ... | ... | ... | ... | ... |
| | November | ... | ... | ... | ... | ... | ... | ... | ... |
| | Dezember | ... | ... | ... | ... | ... | ... | ... | ... |

2.1 Kapazität und Leistung der Beherbergungsstätten nach Verwaltungsbezirken

Juli 2015

| Amtliche Schlüsselnummer | Verwaltungsbezirk | Betriebe | | Betten | | | Mittlere Aufenthaltsdauer ³⁾ | |
|--------------------------|----------------------------|------------|---------------------------|---------------|---------------------------|-----------------------------------|---|---------------------|
| | | geöffnete | Veränderung ¹⁾ | angebotene | Veränderung ¹⁾ | mittlere Auslastung ²⁾ | aller Gäste | ausländischer Gäste |
| 111 000 | Kreisfreie Städte | | | | | | | |
| 112 000 | Düsseldorf | 227 | +0,4 | 25 985 | +3,4 | 42,9 | 1,7 | 1,9 |
| 113 000 | Duisburg | 51 | -1,9 | 3 276 | -1,6 | 36,8 | 2,2 | 1,7 |
| 114 000 | Essen | 99 | - | 9 100 | +0,6 | 36,2 | 2,1 | 2,0 |
| 116 000 | Krefeld | 22 | - | 1 713 | -2,2 | 36,6 | 2,0 | 2,0 |
| 117 000 | Mönchengladbach | 35 | +12,9 | 2 286 | +13,1 | 34,2 | 1,8 | 1,8 |
| 119 000 | Mülheim an der Ruhr | 30 | -3,2 | 1 458 | -1,1 | 21,9 | 1,8 | 2,1 |
| 120 000 | Oberhausen | 25 | - | 2 547 | +3,4 | 42,1 | 2,3 | 1,9 |
| 122 000 | Remscheid | 18 | -5,3 | 887 | -1,3 | 28,1 | 1,7 | 1,4 |
| 124 000 | Solingen | 19 | -9,5 | 974 | -10,4 | 32,0 | 2,5 | 3,0 |
| | Wuppertal | 43 | -4,4 | 3 491 | +3,7 | 42,4 | 2,6 | 2,2 |
| 154 000 | Kreis Kleve | 138 | -1,4 | 5 694 | +0,7 | 38,4 | 2,4 | 2,0 |
| 154 004 | Bedburg-Hau | 5 | - | 84 | -4,5 | 30,1 | 1,9 | 3,1 |
| 154 008 | Emmerich am Rhein, Stadt | 15 | -6,3 | 302 | -3,8 | 30,0 | 1,9 | 1,8 |
| 154 012 | Geldern, Stadt | 11 | -8,3 | 536 | +6,3 | 52,2 | 3,7 | 2,6 |
| 154 016 | Goch, Stadt | 11 | - | 478 | +6,9 | 40,1 | 2,3 | 2,2 |
| 154 020 | Issum | 3 | - | 32 | - | 21,8 | 2,3 | 3,0 |
| 154 024 | Kalkar, Stadt | 9 | - | 1 215 | -0,3 | 37,6 | 2,4 | 2,0 |
| 154 028 | Kerken | 4 | - | 75 | +2,7 | 22,6 | 2,3 | 2,4 |
| 154 032 | Kevelaer, Stadt | 22 | - | 783 | -0,1 | 30,5 | 2,1 | 2,3 |
| 154 036 | Kleve, Stadt | 12 | - | 691 | +2,8 | 35,0 | 1,9 | 1,9 |
| 154 040 | Kranenburg | 7 | +16,7 | 305 | +3,4 | 39,7 | 3,1 | 2,4 |
| 154 044 | Rees, Stadt | 10 | - | 228 | +0,9 | 40,5 | 2,5 | 2,8 |
| 154 048 | Rheurdt | 6 | - | 144 | -0,7 | 32,6 | 4,0 | 5,6 |
| 154 052 | Straelen, Stadt | 6 | -14,3 | 178 | -42,2 | 26,8 | 1,5 | 1,5 |
| 154 056 | Uedem | 3 | -25,0 | 164 | - | 65,4 | 7,0 | 1,0 |
| 154 060 | Wachtendonk | 7 | - | 132 | -2,2 | 55,1 | 3,1 | 1,7 |
| 154 064 | Weeze | 7 | +16,7 | 347 | +39,9 | 42,9 | 1,4 | 1,1 |
| 158 000 | Kreis Mettmann | 101 | -1,0 | 7 026 | -1,1 | 31,3 | 1,9 | 2,0 |
| 158 004 | Erkrath, Stadt | 5 | - | 298 | +10,4 | 33,6 | 1,7 | 1,8 |
| 158 008 | Haan, Stadt | 5 | -28,6 | 543 | -19,2 | 20,0 | 2,0 | 2,4 |
| 158 012 | Heiligenhaus, Stadt | 4 | - | 227 | -2,2 | . | . | . |
| 158 016 | Hilden, Stadt | 13 | - | 994 | +2,3 | 35,4 | 2,5 | 2,7 |
| 158 020 | Langenfeld (Rhld.), Stadt | 12 | - | 459 | -0,4 | 26,1 | 1,9 | 2,2 |
| 158 024 | Mettmann, Stadt | 7 | - | 968 | - | 39,2 | 2,0 | 2,4 |
| 158 026 | Monheim am Rhein, Stadt | 7 | +16,7 | 406 | +6,3 | 30,4 | 1,6 | 1,7 |
| 158 028 | Ratingen, Stadt | 32 | - | 2 534 | -1,0 | 30,3 | 1,6 | 1,5 |
| 158 032 | Velbert, Stadt | 13 | - | 531 | +1,5 | 37,9 | 2,6 | 7,0 |
| 158 036 | Wülfrath, Stadt | 3 | - | 66 | - | . | . | . |
| 162 000 | Rhein-Kreis Neuss | 94 | - | 6 450 | +1,6 | 36,8 | 2,3 | 1,7 |
| 162 004 | Dormagen, Stadt | 17 | -5,6 | 734 | +4,1 | 40,9 | 3,7 | 2,1 |
| 162 008 | Grevenbroich, Stadt | 10 | - | 563 | -0,2 | 27,6 | 1,8 | 1,4 |
| 162 012 | Jüchen | 3 | - | 91 | - | . | . | . |
| 162 016 | Kaarst, Stadt | 8 | - | 568 | -0,2 | 36,0 | 1,4 | 1,6 |
| 162 020 | Korschenbroich, Stadt | 6 | - | 319 | - | . | . | . |
| 162 022 | Meerbusch, Stadt | 19 | - | 892 | +2,9 | 54,2 | 5,3 | 3,7 |
| 162 024 | Neuss, Stadt | 25 | +4,2 | 3 170 | +1,6 | 29,6 | 1,6 | 1,6 |
| 162 028 | Rommerskirchen | 6 | - | 113 | - | 17,8 | 2,8 | 2,4 |
| 166 000 | Kreis Viersen | 76 | +2,7 | 2 783 | +0,7 | 30,5 | 2,4 | 2,0 |
| 166 004 | Brüggen | 9 | - | 322 | -0,9 | 28,8 | 2,2 | 1,9 |
| 166 008 | Grefrath | 4 | - | 194 | -6,3 | 30,7 | 2,6 | 1,6 |
| 166 012 | Kempfen, Stadt | 7 | - | 286 | +2,1 | 19,5 | 2,5 | 2,5 |
| 166 016 | Nettetal, Stadt | 14 | -6,7 | 850 | -2,2 | 34,7 | 2,9 | 1,5 |
| 166 020 | Niederkrüchten | 12 | - | 91 | - | 35,6 | 2,6 | 2,6 |
| 166 024 | Schwalmtal | 3 | - | 51 | - | 26,7 | 1,3 | 1,0 |
| 166 028 | Tönisvorst, Stadt | 5 | - | 128 | -3,8 | 37,0 | 4,5 | 1,3 |
| 166 032 | Viersen, Stadt | 11 | +10,0 | 247 | +4,7 | 25,1 | 1,7 | 2,3 |
| 166 036 | Willich, Stadt | 11 | +22,2 | 614 | +7,5 | 30,7 | 2,0 | 2,0 |
| 170 000 | Kreis Wesel | 106 | -0,9 | 4 755 | +4,9 | 39,8 | 2,0 | 2,2 |
| 170 004 | Alpen | 3 | -25,0 | 45 | - | 18,4 | 1,7 | 1,1 |
| 170 008 | Dinslaken, Stadt | 11 | - | 365 | - | 33,8 | 2,1 | 2,1 |
| 170 012 | Hamminkeln, Stadt | 8 | -11,1 | 379 | -2,1 | 17,3 | 2,5 | 1,9 |
| 170 016 | Hünxe | 5 | - | 115 | - | 30,1 | 2,6 | 1,9 |
| 170 020 | Kamp-Lintfort, Stadt | 5 | -16,7 | 232 | -2,5 | 31,8 | 2,0 | 1,7 |

1) Veränderung gegenüber dem Vorjahresmonat in % – 2) mittlere Auslastung = (Übernachtungen / angebotene Bettentage) * 100 – 3) mittlere Aufenthaltsdauer (in Tagen) = Übernachtungen / Ankünfte

Noch: 2.1 Kapazität und Leistung der Beherbergungsstätten nach Verwaltungsbezirken

Juli 2015

| Amtliche Schlüsselnummer | Verwaltungsbezirk | Ankünfte | | | | Übernachtungen | | | |
|--------------------------|---------------------------|---------------|---------------------------|---------------------|---------------------------|----------------|---------------------------|---------------------|---------------------------|
| | | aller Gäste | Veränderung ¹⁾ | ausländischer Gäste | Veränderung ¹⁾ | aller Gäste | Veränderung ¹⁾ | ausländischer Gäste | Veränderung ¹⁾ |
| | Kreisfreie Städte | | | | | | | | |
| 111 000 | Düsseldorf | 198 607 | -6,7 | 73 059 | -3,0 | 347 238 | -2,4 | 141 782 | +2,3 |
| 112 000 | Duisburg | 16 552 | -6,2 | 3 303 | +11,0 | 37 024 | -8,9 | 5 613 | +9,5 |
| 113 000 | Essen | 49 500 | +9,0 | 8 845 | -4,9 | 104 336 | +6,2 | 17 311 | -5,9 |
| 114 000 | Krefeld | 9 886 | +13,2 | 2 531 | +8,8 | 19 429 | +7,2 | 4 967 | +19,9 |
| 116 000 | Mönchengladbach | 13 187 | +27,3 | 3 068 | +24,5 | 24 249 | +23,0 | 5 645 | +15,4 |
| 117 000 | Mülheim an der Ruhr | 5 620 | -8,2 | 1 049 | +36,8 | 10 331 | -16,1 | 2 214 | -3,9 |
| 119 000 | Oberhausen | 14 539 | -8,1 | 3 823 | +8,9 | 33 546 | +0,1 | 7 092 | +28,1 |
| 120 000 | Remscheid | 4 473 | -14,0 | 1 310 | -14,9 | 7 729 | -11,5 | 1 780 | -23,7 |
| 122 000 | Solingen | 4 097 | +18,1 | 773 | +2,2 | 10 068 | +31,8 | 2 349 | -6,0 |
| 124 000 | Wuppertal | 17 227 | +4,6 | 3 540 | +17,3 | 44 706 | +5,9 | 7 708 | +8,3 |
| | Kreis Kleve | 43 059 | +9,4 | 12 412 | +24,2 | 101 786 | +5,4 | 25 081 | +18,2 |
| 154 004 | Bedburg-Hau | 564 | +22,9 | 169 | +12,7 | 1 076 | +25,7 | 522 | +20,6 |
| 154 008 | Emmerich am Rhein, Stadt | 2 063 | +23,5 | 601 | +14,0 | 3 904 | +34,0 | 1 052 | +6,5 |
| 154 012 | Geldern, Stadt | 2 699 | -2,5 | 387 | -7,6 | 9 925 | +0,6 | 1 005 | -19,1 |
| 154 016 | Goch, Stadt | 4 251 | -1,7 | 924 | -0,6 | 9 782 | +3,3 | 2 013 | -1,1 |
| 154 020 | Issum | 247 | -35,3 | 109 | -24,3 | 568 | -38,3 | 322 | -1,8 |
| 154 024 | Kalkar, Stadt | 11 261 | +12,4 | 4 493 | +34,4 | 27 057 | -6,3 | 9 165 | +25,4 |
| 154 028 | Kerken | 583 | +19,7 | 99 | +59,7 | 1 339 | +38,0 | 234 | +112,7 |
| 154 032 | Kevelaer, Stadt | 5 926 | +3,6 | 1 192 | -3,3 | 12 175 | +18,1 | 2 790 | +19,0 |
| 154 036 | Kleve, Stadt | 4 576 | +12,2 | 1 235 | +28,0 | 8 686 | +3,9 | 2 367 | +18,8 |
| 154 040 | Kranenburg | 1 405 | +11,9 | 377 | +26,1 | 4 303 | +5,2 | 896 | +46,9 |
| 154 044 | Rees, Stadt | 2 212 | +23,4 | 438 | +99,1 | 5 523 | +31,7 | 1 229 | +32,0 |
| 154 048 | Rheurdt | 277 | -43,6 | 154 | -22,6 | 1 116 | -7,1 | 868 | +13,9 |
| 154 052 | Straelen, Stadt | 1 115 | -17,3 | 147 | -33,2 | 1 722 | -28,3 | 226 | -52,5 |
| 154 056 | Uedem | 472 | -44,4 | 12 | -42,9 | 3 326 | -1,2 | 12 | -57,1 |
| 154 060 | Wachtendonk | 2 119 | +5,1 | 243 | -27,7 | 6 551 | +1,6 | 406 | -27,6 |
| 154 064 | Weeze | 3 289 | +93,1 | 1 832 | +97,6 | 4 733 | +99,7 | 1 974 | +85,7 |
| | Kreis Mettmann | 35 888 | -3,6 | 9 804 | +6,1 | 67 895 | -2,6 | 20 080 | +10,1 |
| 158 004 | Erkrath, Stadt | 1 811 | +6,8 | 398 | +34,0 | 3 102 | +15,3 | 722 | +25,3 |
| 158 008 | Haan, Stadt | 1 652 | -40,3 | 208 | -43,5 | 3 373 | -27,7 | 502 | -38,0 |
| 158 012 | Heiligenhaus, Stadt | . | . | . | . | . | . | . | . |
| 158 016 | Hilden, Stadt | 4 406 | +7,7 | 785 | -3,9 | 10 897 | +11,5 | 2 089 | -8,4 |
| 158 020 | Langenfeld (Rhld.), Stadt | 1 783 | +35,8 | 229 | -0,4 | 3 464 | +44,6 | 503 | +14,6 |
| 158 024 | Mettmann, Stadt | 5 901 | +2,2 | 1 812 | +14,7 | 11 769 | -3,0 | 4 307 | +8,0 |
| 158 026 | Monheim am Rhein, Stadt | 2 521 | +14,4 | 1 132 | +139,3 | 4 024 | -2,8 | 1 971 | +94,8 |
| 158 028 | Ratingen, Stadt | 14 733 | -10,4 | 4 737 | -4,8 | 23 815 | -12,7 | 7 073 | -4,1 |
| 158 032 | Velbert, Stadt | 2 329 | +19,2 | 341 | +3,0 | 6 007 | +39,1 | 2 381 | +75,5 |
| 158 036 | Wülfrath, Stadt | . | . | . | . | . | . | . | . |
| | Rhein-Kreis Neuss | 31 948 | -5,0 | 9 850 | -1,5 | 73 886 | -6,1 | 16 657 | -12,1 |
| 162 004 | Dormagen, Stadt | 2 553 | +0,2 | 441 | +4,3 | 9 384 | -7,1 | 944 | -26,8 |
| 162 008 | Grevenbroich, Stadt | 2 606 | +16,7 | 1 047 | +199,1 | 4 813 | +0,1 | 1 510 | +180,1 |
| 162 012 | Jüchen | . | . | . | . | . | . | . | . |
| 162 016 | Kaarst, Stadt | 4 068 | +11,3 | 1 181 | +1,6 | 5 870 | -27,1 | 1 831 | -41,3 |
| 162 020 | Korschenbroich, Stadt | . | . | . | . | . | . | . | . |
| 162 022 | Meerbusch, Stadt | 2 934 | -28,8 | 446 | -59,0 | 15 543 | -0,6 | 1 650 | -50,7 |
| 162 024 | Neuss, Stadt | 18 518 | -6,5 | 6 358 | -5,1 | 29 080 | -4,8 | 10 095 | +1,5 |
| 162 028 | Rommerskirchen | 220 | +20,2 | 31 | -27,9 | 622 | -57,9 | 75 | -78,1 |
| | Kreis Viersen | 12 556 | -8,0 | 1 574 | -12,0 | 29 856 | -4,3 | 3 118 | -16,7 |
| 166 004 | Brüggen | 1 987 | +23,9 | 337 | +11,6 | 4 329 | +2,8 | 643 | -0,6 |
| 166 008 | Grefrath | 736 | -40,2 | 139 | -46,5 | 1 896 | -39,2 | 216 | -43,0 |
| 166 012 | Kempfen, Stadt | 950 | -36,2 | 156 | -9,8 | 2 406 | +2,2 | 397 | -10,8 |
| 166 016 | Nettetal, Stadt | 3 182 | -10,8 | 179 | -2,7 | 9 151 | +5,4 | 274 | -33,2 |
| 166 020 | Niederkrüchten | 952 | +20,8 | 164 | -3,5 | 2 478 | +3,6 | 426 | +23,5 |
| 166 024 | Schwalmtal | 327 | -17,4 | 32 | -15,8 | 422 | -13,3 | 32 | -36,0 |
| 166 028 | Tönisvorst, Stadt | 328 | +11,6 | 9 | -40,0 | 1 468 | -9,5 | 12 | -36,8 |
| 166 032 | Viersen, Stadt | 1 095 | +18,1 | 97 | -14,2 | 1 855 | +10,7 | 219 | -9,1 |
| 166 036 | Willich, Stadt | 2 999 | -10,4 | 461 | -13,7 | 5 851 | -12,2 | 899 | -25,6 |
| | Kreis Wesel | 42 344 | +5,0 | 7 670 | +19,5 | 85 793 | +5,4 | 16 913 | +17,7 |
| 170 004 | Alpen | 175 | +35,7 | 15 | +7,1 | 306 | +33,6 | 17 | -15,0 |
| 170 008 | Dinslaken, Stadt | 1 799 | -8,0 | 376 | +10,6 | 3 828 | -18,3 | 798 | +2,7 |
| 170 012 | Hamminkeln, Stadt | 1 775 | +5,3 | 158 | +56,4 | 4 513 | +28,7 | 301 | +34,4 |
| 170 016 | Hünxe | 834 | +2,8 | 267 | +45,1 | 2 175 | +32,1 | 511 | +43,5 |
| 170 020 | Kamp-Lintfort, Stadt | 1 172 | -12,7 | 130 | +22,6 | 2 290 | -20,2 | 215 | +3,4 |

Anmerkungen Seite 9

Noch: 2.1 Kapazität und Leistung der Beherbergungsstätten nach Verwaltungsbezirken

Juli 2015

| Amtliche Schlüssel- nummer | Verwaltungsbezirk | Betriebe | | Betten | | | Mittlere Aufenthaltsdauer ³⁾ | |
|----------------------------------|-----------------------------|--------------|---------------------------|---------------|---------------------------|--------------------------------------|---|------------------------|
| | | geöffnete | Veränderung ¹⁾ | angebotene | Veränderung ¹⁾ | mittlere Auslastung ²⁾ | aller Gäste | ausländischer Gäste |
| | Noch: Kreis Wesel | | | | | | | |
| 170 024 | Moers, Stadt | 13 | -7,1 | 722 | -4,7 | 42,2 | 1,8 | 1,9 |
| 170 028 | Neukirchen-Vluyn, Stadt | 3 | - | 211 | +0,5 | 35,6 | 1,5 | 1,3 |
| 170 032 | Rheinberg, Stadt | 6 | - | 168 | +36,6 | 26,8 | 1,8 | 1,8 |
| 170 036 | Schermbeck | 11 | +22,2 | 635 | +27,0 | 37,7 | 1,9 | 2,5 |
| 170 040 | Sonsbeck | 6 | - | 141 | +1,4 | . | . | . |
| 170 044 | Voerde (Niederrhein), Stadt | 3 | - | 140 | -0,7 | . | . | . |
| 170 048 | Wesel, Stadt | 15 | +7,1 | 906 | +11,3 | 50,1 | 1,9 | 2,7 |
| 170 052 | Xanten, Stadt | 17 | - | 696 | - | 57,9 | 2,1 | 1,8 |
| 100 000 | Reg.-Bez. Düsseldorf | 1 084 | -0,4 | 78 425 | +1,9 | 38,3 | 2,0 | 2,0 |
| | Kreisfreie Städte | | | | | | | |
| 314 000 | Bonn | 98 | -3,9 | 8 612 | -1,6 | 45,4 | 2,1 | 2,4 |
| 315 000 | Köln | 295 | -3,9 | 31 968 | -1,9 | 47,2 | 1,8 | 1,9 |
| 316 000 | Leverkusen | 21 | +5,0 | 1 552 | +1,0 | 42,9 | 2,0 | 2,1 |
| | Städteregion Aachen | 184 | -3,7 | 9 342 | -0,6 | 44,2 | 2,1 | 2,0 |
| 334 002 | Aachen, kreisfreie Stadt | 67 | -1,5 | 5 289 | +0,2 | 48,8 | 2,0 | 1,9 |
| 334 004 | Alsdorf, Stadt | 4 | - | 117 | -1,7 | 29,4 | 2,2 | 2,3 |
| 334 008 | Baesweiler, Stadt | 4 | - | 114 | - | 27,4 | 1,8 | 2,5 |
| 334 012 | Eschweiler, Stadt | 13 | - | 290 | +7,0 | 31,8 | 1,5 | 1,7 |
| 334 016 | Herzogenrath, Stadt | 5 | - | 143 | -0,7 | 42,1 | 2,9 | 5,5 |
| 334 020 | Monschau, Stadt | 40 | -2,4 | 1 234 | -0,1 | 35,5 | 2,1 | 1,9 |
| 334 024 | Roetgen | 7 | - | 137 | -9,3 | 35,7 | 2,5 | 1,8 |
| 334 028 | Simmerath | 28 | -15,2 | 1 299 | -4,9 | 43,8 | 3,2 | 2,7 |
| 334 032 | Stolberg (Rhld.), Stadt | 9 | - | 383 | +1,3 | 36,5 | 2,4 | 2,4 |
| 334 036 | Würselen, Stadt | 7 | - | 336 | - | 40,5 | 2,2 | 2,0 |
| | Kreis Düren | 92 | -2,1 | 4 154 | +3,3 | 39,3 | 3,3 | 6,2 |
| 358 004 | Aldenhoven | 3 | - | 40 | - | 21,6 | 4,2 | - |
| 358 008 | Düren, Stadt | 14 | - | 720 | +1,6 | 33,7 | 1,8 | 1,6 |
| 358 012 | Heimbach, Stadt | 25 | -3,8 | 1 648 | +0,7 | 47,1 | 6,0 | 13,7 |
| 358 016 | Hürtgenwald | 8 | - | 309 | +0,3 | 39,4 | 2,6 | 3,5 |
| 358 020 | Inden | 2 | - | 50 | - | . | . | . |
| 358 024 | Jülich, Stadt | 9 | - | 454 | +38,4 | 37,9 | 2,3 | 2,3 |
| 358 028 | Kreuzau | 5 | -16,7 | 128 | -15,2 | 35,4 | 3,8 | 4,4 |
| 358 032 | Langerwehe | 1 | - | 10 | - | - | - | - |
| 358 036 | Linnich, Stadt | 3 | - | 51 | - | 29,7 | 1,7 | 1,7 |
| 358 040 | Merzenich | 1 | - | 22 | - | . | . | . |
| 358 044 | Nideggen, Stadt | 17 | - | 625 | +1,0 | 32,1 | 3,0 | 2,0 |
| 358 048 | Niederzier | 3 | - | 70 | - | 27,3 | 1,4 | 1,4 |
| 358 052 | Nörvenich | 1 | - | 27 | - | . | . | . |
| 358 056 | Titz | - | - | - | - | - | - | - |
| 358 060 | Vettweiß | - | - | - | - | - | - | - |
| | Rhein-Erft-Kreis | 119 | -5,6 | 7 280 | -5,0 | 44,0 | 2,6 | 2,2 |
| 362 004 | Bedburg, Stadt | 5 | - | 162 | - | 26,5 | 1,7 | 2,4 |
| 362 008 | Bergheim, Stadt | 18 | - | 527 | - | 41,3 | 5,5 | 10,8 |
| 362 012 | Brühl, Stadt | 20 | -9,1 | 2 554 | -4,6 | 50,9 | 2,4 | 1,7 |
| 362 016 | Elsdorf, Stadt | 4 | - | 84 | -4,5 | 22,7 | 2,0 | 2,3 |
| 362 020 | Erfstadt, Stadt | 11 | -8,3 | 236 | -5,6 | 22,2 | 3,0 | 1,2 |
| 362 024 | Frechen, Stadt | 10 | -9,1 | 815 | -2,2 | 31,5 | 1,6 | 1,4 |
| 362 028 | Hürth, Stadt | 16 | - | 1 281 | -7,4 | 64,0 | 4,7 | 3,8 |
| 362 032 | Kerpen, Stadt | 15 | -6,3 | 783 | -1,5 | 30,6 | 1,8 | 1,6 |
| 362 036 | Pulheim, Stadt | 13 | -7,1 | 505 | -1,8 | 27,2 | 1,9 | 1,9 |
| 362 040 | Wesseling, Stadt | 7 | -12,5 | 333 | -23,8 | 32,0 | 2,3 | 2,7 |
| | Kreis Euskirchen | 154 | -3,8 | 6 042 | -3,8 | 43,3 | 3,8 | 4,6 |
| 366 004 | Bad Münstereifel, Stadt | 22 | -15,4 | 770 | -10,9 | 29,6 | 2,4 | 1,7 |
| 366 008 | Blankenheim | 21 | -4,5 | 669 | -1,9 | 43,8 | 3,4 | 3,8 |
| 366 012 | Dahlem | 15 | - | 1 054 | - | 61,1 | 5,1 | 6,6 |
| 366 016 | Euskirchen, Stadt | 13 | - | 575 | -0,5 | 34,6 | 2,4 | 2,6 |
| 366 020 | Hellenthal | 24 | - | 569 | -9,7 | 30,8 | 3,4 | 4,4 |
| 366 024 | Kall | 12 | - | 411 | +2,8 | 36,6 | 3,0 | 1,7 |
| 366 028 | Mechernich, Stadt | 9 | -10,0 | 185 | -8,4 | . | . | . |
| 366 032 | Nettersheim | 12 | - | 627 | +1,1 | 57,2 | 8,1 | 2,0 |
| 366 036 | Schleiden, Stadt | 18 | - | 1 022 | -6,2 | 41,4 | 4,2 | 5,0 |
| 366 040 | Weilerswist | 2 | - | 28 | - | . | . | . |
| 366 044 | Zülpich, Stadt | 6 | - | 132 | - | 56,1 | 5,4 | 2,2 |

Anmerkungen Seite 9

Noch: 2.1 Kapazität und Leistung der Beherbergungsstätten nach Verwaltungsbezirken

Juli 2015

| Amtliche Schlüsselnummer | Verwaltungsbezirk | Ankünfte | | | | Übernachtungen | | | |
|--------------------------|-----------------------------|----------------|---------------------------|---------------------|---------------------------|----------------|---------------------------|---------------------|---------------------------|
| | | aller Gäste | Veränderung ¹⁾ | ausländischer Gäste | Veränderung ¹⁾ | aller Gäste | Veränderung ¹⁾ | ausländischer Gäste | Veränderung ¹⁾ |
| | Noch: Kreis Wesel | | | | | | | | |
| 170 024 | Moers, Stadt | 5 351 | +9,3 | 2 170 | +50,9 | 9 442 | +12,1 | 4 090 | +51,7 |
| 170 028 | Neukirchen-Vluyn, Stadt | 1 603 | +14,6 | 208 | +184,9 | 2 329 | +14,1 | 261 | +85,1 |
| 170 032 | Rheinberg, Stadt | 781 | +3,6 | 125 | -20,4 | 1 395 | -6,3 | 225 | -17,9 |
| 170 036 | Schermbeck | 4 263 | +17,7 | 765 | +37,6 | 8 035 | +36,3 | 1 909 | +132,0 |
| 170 040 | Sonsbeck | . | . | . | . | . | . | . | . |
| 170 044 | Voerde (Niederrhein), Stadt | . | . | . | . | . | . | . | . |
| 170 048 | Wesel, Stadt | 15 117 | +6,3 | 2 271 | -3,2 | 28 164 | +7,8 | 6 130 | -0,8 |
| 170 052 | Xanten, Stadt | 7 489 | +5,4 | 943 | +9,4 | 15 875 | +11,3 | 1 722 | +16,7 |
| 100 000 | Reg.-Bez. Düsseldorf | 499 483 | -1,4 | 142 611 | +2,3 | 997 872 | +0,3 | 278 310 | +4,0 |
| | Kreisfreie Städte | | | | | | | | |
| 314 000 | Bonn | 58 718 | -0,4 | 13 871 | +10,2 | 121 854 | -0,8 | 33 171 | +4,8 |
| 315 000 | Köln | 272 440 | -2,6 | 87 297 | -1,7 | 493 043 | +2,7 | 163 611 | +3,9 |
| 316 000 | Leverkusen | 10 242 | +3,6 | 3 530 | +12,9 | 20 650 | +8,6 | 7 493 | +22,5 |
| 334 000 | Städteregion Aachen | 65 346 | -11,0 | 23 845 | +4,8 | 137 292 | -11,9 | 47 357 | -0,8 |
| 334 002 | Aachen, kreisfreie Stadt | 42 657 | -13,9 | 15 579 | +10,3 | 83 291 | -14,1 | 29 303 | +5,2 |
| 334 004 | Alsdorf, Stadt | 485 | -11,7 | 65 | -42,0 | 1 065 | -19,5 | 151 | -37,6 |
| 334 008 | Baesweiler, Stadt | 534 | -8,9 | 111 | -0,9 | 968 | -12,8 | 280 | +8,1 |
| 334 012 | Eschweiler, Stadt | 1 918 | +4,9 | 165 | +24,1 | 2 883 | -24,2 | 283 | -49,6 |
| 334 016 | Herzogenrath, Stadt | 641 | -36,3 | 12 | -20,0 | 1 868 | -20,4 | 66 | +13,8 |
| 334 020 | Monschau, Stadt | 8 689 | +1,9 | 4 531 | -7,2 | 17 960 | -6,0 | 8 744 | -13,9 |
| 334 024 | Roetgen | 821 | -12,6 | 223 | +1,8 | 2 033 | +14,0 | 393 | +0,5 |
| 334 028 | Simmerath | 5 824 | +4,4 | 2 210 | +4,1 | 18 661 | +1,5 | 5 981 | -1,6 |
| 334 032 | Stolberg (Rhld.), Stadt | 1 812 | -14,8 | 541 | +10,0 | 4 337 | -15,3 | 1 322 | +24,2 |
| 334 036 | Würselen, Stadt | 1 965 | -28,0 | 408 | -25,3 | 4 226 | -28,4 | 834 | -20,6 |
| 358 000 | Kreis Düren | 17 045 | +14,0 | 3 954 | +2,7 | 57 089 | +4,7 | 24 446 | -1,7 |
| 358 004 | Aldenhoven | 64 | -5,9 | - | - | 268 | +63,4 | - | - |
| 358 008 | Düren, Stadt | 3 921 | +2,0 | 1 171 | +25,9 | 6 878 | -9,1 | 1 898 | -18,4 |
| 358 012 | Heimbach, Stadt | 4 713 | +20,5 | 1 396 | -1,3 | 28 223 | +15,7 | 19 065 | +6,6 |
| 358 016 | Hürtgenwald | 1 651 | +5,2 | 364 | -4,5 | 4 307 | -19,2 | 1 268 | -6,1 |
| 358 020 | Inden | . | . | . | . | . | . | . | . |
| 358 024 | Jülich, Stadt | 2 471 | +64,3 | 352 | +39,1 | 5 782 | +35,3 | 805 | +73,5 |
| 358 028 | Kreuzau | 365 | +9,0 | 40 | -42,9 | 1 403 | +22,7 | 174 | -32,3 |
| 358 032 | Langerwehe | - | - | - | - | - | - | - | - |
| 358 036 | Linnich, Stadt | 273 | +5,8 | 23 | -23,3 | 470 | -1,7 | 39 | -33,9 |
| 358 040 | Merzenich | . | . | . | . | . | . | . | . |
| 358 044 | Nideggen, Stadt | 2 783 | +0,4 | 567 | -21,3 | 8 389 | -15,0 | 1 136 | -53,7 |
| 358 048 | Niederzier | 415 | +42,6 | 9 | -59,1 | 592 | +31,3 | 13 | -53,6 |
| 358 052 | Nörvenich | . | . | . | . | . | . | . | . |
| 358 056 | Titz | - | - | - | - | - | - | - | - |
| 358 060 | Vettweiß | - | - | - | - | - | - | - | - |
| 362 000 | Rhein-Erft-Kreis | 39 906 | +3,2 | 10 723 | -15,5 | 103 791 | -0,7 | 23 388 | -17,0 |
| 362 004 | Bedburg, Stadt | 787 | +3,8 | 47 | -39,0 | 1 331 | +5,4 | 111 | -27,9 |
| 362 008 | Bergheim, Stadt | 1 194 | -17,4 | 215 | -49,9 | 6 570 | +18,5 | 2 322 | -22,1 |
| 362 012 | Brühl, Stadt | 18 194 | +9,6 | 5 836 | -12,1 | 42 866 | +6,9 | 9 893 | -6,4 |
| 362 016 | Elsdorf, Stadt | 294 | -10,1 | 25 | x | 590 | -18,5 | 58 | x |
| 362 020 | Erfstadt, Stadt | 1 363 | +11,4 | 23 | -95,3 | 4 076 | +10,8 | 27 | -98,8 |
| 362 024 | Frechen, Stadt | 4 855 | +6,0 | 1 240 | +3,4 | 7 965 | +4,5 | 1 749 | -1,1 |
| 362 028 | Hürth, Stadt | 5 444 | -4,4 | 1 634 | -30,3 | 25 407 | -7,9 | 6 259 | -17,9 |
| 362 032 | Kerpen, Stadt | 4 076 | +16,2 | 1 338 | +25,4 | 7 431 | -3,9 | 2 144 | +13,0 |
| 362 036 | Pulheim, Stadt | 2 239 | -9,1 | 204 | -8,9 | 4 249 | -23,8 | 394 | -9,4 |
| 362 040 | Wesseling, Stadt | 1 460 | -29,1 | 161 | -26,5 | 3 306 | -30,2 | 431 | -10,2 |
| 366 000 | Kreis Euskirchen | 26 324 | -1,5 | 6 361 | -4,9 | 100 053 | -1,0 | 29 245 | -5,7 |
| 366 004 | Bad Münstereifel, Stadt | 3 117 | -15,6 | 619 | -11,7 | 7 338 | -18,7 | 1 022 | -12,6 |
| 366 008 | Blankenheim | 6 042 | -1,7 | 1 092 | +16,9 | 20 744 | +4,3 | 4 114 | +12,6 |
| 366 012 | Dahlem | 4 159 | +28,9 | 2 158 | +6,9 | 21 048 | +21,3 | 14 201 | +6,8 |
| 366 016 | Euskirchen, Stadt | 2 578 | -14,2 | 425 | -21,6 | 6 174 | -4,4 | 1 090 | -10,4 |
| 366 020 | Hellenthal | 2 215 | -21,4 | 644 | -19,5 | 7 539 | -29,0 | 2 820 | -34,9 |
| 366 024 | Kall | 1 378 | +9,7 | 170 | -7,6 | 4 125 | -7,8 | 291 | -50,1 |
| 366 028 | Mechemich, Stadt | . | . | . | . | . | . | . | . |
| 366 032 | Nettersheim | 1 476 | -7,9 | 7 | -61,1 | 11 959 | -7,7 | 14 | -91,1 |
| 366 036 | Schleiden, Stadt | 3 912 | +7,9 | 1 081 | -20,7 | 16 594 | +8,1 | 5 359 | -13,8 |
| 366 040 | Weilerswist | . | . | . | . | . | . | . | . |
| 366 044 | Zülpich, Stadt | 467 | -7,5 | 46 | +76,9 | 2 512 | -9,2 | 103 | +33,8 |

Anmerkungen Seite 9

Noch: 2.1 Kapazität und Leistung der Beherbergungsstätten nach Verwaltungsbezirken

Juli 2015

| Amtliche Schlüsselnummer | Verwaltungsbezirk | Betriebe | | Betten | | | Mittlere Aufenthaltsdauer ³⁾ | |
|--------------------------|-----------------------------|--------------|---------------------------|---------------|---------------------------|-----------------------------------|---|---------------------|
| | | geöffnete | Veränderung ¹⁾ | angebotene | Veränderung ¹⁾ | mittlere Auslastung ²⁾ | aller Gäste | ausländischer Gäste |
| 370 000 | Kreis Heinsberg | 62 | – | 1 665 | –2,3 | 34,9 | 2,8 | 3,3 |
| 370 004 | Erkelenz, Stadt | 9 | – | 253 | –3,8 | 30,0 | 2,3 | 3,5 |
| 370 008 | Gangelt | 3 | – | 49 | – | 33,0 | 2,8 | 4,7 |
| 370 012 | Geilenkirchen, Stadt | 5 | – | 174 | –4,4 | 34,8 | 3,0 | 4,1 |
| 370 016 | Heinsberg, Stadt | 4 | – | 97 | +2,1 | 38,7 | 1,6 | 1,5 |
| 370 020 | Hückelhoven, Stadt | 7 | – | 169 | –11,1 | 36,7 | 2,7 | 2,1 |
| 370 024 | Selfkant | 1 | –50,0 | – | –100,0 | . | . | . |
| 370 028 | Übach-Palenberg, Stadt | 3 | – | 121 | +5,2 | 31,1 | 5,8 | 7,0 |
| 370 032 | Waldfeucht | 2 | – | 41 | +2,5 | . | . | . |
| 370 036 | Wassenberg, Stadt | 15 | +15,4 | 251 | +7,3 | 21,6 | 2,2 | 2,2 |
| 370 040 | Wegberg, Stadt | 13 | –7,1 | 510 | –3,0 | 43,8 | 3,7 | 3,3 |
| 374 000 | Oberbergischer Kreis | 112 | +8,7 | 6 153 | +9,6 | 37,9 | 3,7 | 3,0 |
| 374 004 | Bergneustadt, Stadt | 8 | +60,0 | 565 | +56,5 | 28,9 | 3,4 | 2,2 |
| 374 008 | Engelskirchen | 7 | +16,7 | 407 | +4,4 | 75,8 | 8,9 | 2,0 |
| 374 012 | Gummersbach, Stadt | 17 | +6,3 | 889 | +1,9 | 31,4 | 2,4 | 2,6 |
| 374 016 | Hückeswagen, Stadt | 6 | – | 203 | +1,0 | 40,2 | 2,5 | 4,1 |
| 374 020 | Lindlar | 15 | +7,1 | 452 | –0,2 | 29,2 | 3,3 | 8,8 |
| 374 024 | Marienheide | 4 | +33,3 | 281 | +31,9 | . | . | . |
| 374 028 | Morsbach | 2 | –33,3 | 208 | –12,2 | . | . | . |
| 374 032 | Nümbrecht | 10 | – | 984 | +7,8 | 48,4 | 4,8 | 3,7 |
| 374 036 | Radevormwald, Stadt | 9 | – | 603 | –0,7 | 33,7 | 2,6 | 1,4 |
| 374 040 | Reichshof | 11 | +37,5 | 434 | +6,9 | 60,2 | 10,6 | 4,7 |
| 374 044 | Waldbrohl, Stadt | 5 | +25,0 | 394 | +111,8 | 24,2 | 3,8 | 3,7 |
| 374 048 | Wiehl, Stadt | 8 | –20,0 | 425 | –5,8 | 25,6 | 2,8 | 2,0 |
| 374 052 | Wipperfürth, Stadt | 10 | +11,1 | 308 | –4,6 | 26,5 | 2,9 | 3,0 |
| 378 000 | Rhein.-Berg. Kreis | 79 | –8,1 | 3 257 | –11,5 | 37,7 | 2,9 | 2,4 |
| 378 004 | Bergisch Gladbach, Stadt | 17 | –19,0 | 861 | –27,5 | 38,2 | 2,5 | 2,2 |
| 378 008 | Burscheid, Stadt | 5 | – | 190 | +2,2 | 24,8 | 1,9 | 2,3 |
| 378 012 | Kürten | 9 | –10,0 | 208 | –3,7 | 36,2 | 2,5 | 1,9 |
| 378 016 | Leichlingen (Rhld.), Stadt | 12 | – | 565 | –0,9 | 62,1 | 8,3 | 6,7 |
| 378 020 | Odenthal | 6 | – | 234 | +4,9 | 25,6 | 1,7 | 1,4 |
| 378 024 | Overath, Stadt | 12 | – | 353 | –4,9 | 19,0 | 2,2 | 3,4 |
| 378 028 | Rösrath, Stadt | 6 | – | 275 | –4,8 | 38,6 | 2,4 | 2,0 |
| 378 032 | Wermelskirchen, Stadt | 12 | –14,3 | 571 | –10,6 | 33,8 | 2,1 | 1,9 |
| 382 000 | Rhein-Sieg-Kreis | 165 | –3,5 | 9 948 | –2,2 | 37,2 | 2,5 | 2,4 |
| 382 004 | Alfter | 5 | – | 190 | +1,6 | 45,4 | 3,0 | 4,6 |
| 382 008 | Bad Honnef, Stadt | 16 | – | 1 300 | +1,6 | 37,1 | 2,7 | 2,3 |
| 382 012 | Bornheim, Stadt | 16 | – | 621 | –2,2 | 42,3 | 3,9 | 5,2 |
| 382 016 | Eitorf | 5 | – | 293 | –1,3 | 39,4 | 1,8 | 2,0 |
| 382 020 | Hennef (Sieg), Stadt | 14 | –6,7 | 1 107 | –0,8 | 49,2 | 4,7 | 3,1 |
| 382 024 | Königswinter, Stadt | 27 | +3,8 | 1 919 | +3,2 | 36,0 | 2,0 | 2,2 |
| 382 028 | Lohmar, Stadt | 9 | – | 226 | +0,4 | 21,7 | 1,6 | 1,8 |
| 382 032 | Meckenheim, Stadt | 4 | – | 199 | –1,5 | 37,4 | 2,0 | 2,2 |
| 382 036 | Much | 7 | – | 405 | +4,1 | 41,0 | 2,9 | 3,0 |
| 382 040 | Neunkirchen-Seelscheid | 1 | –66,7 | 14 | –41,7 | . | . | . |
| 382 044 | Niederkassel, Stadt | 6 | – | 222 | +5,2 | 47,8 | 1,9 | 2,5 |
| 382 048 | Rheinbach, Stadt | 7 | –12,5 | 308 | –5,8 | 45,1 | 1,8 | 1,5 |
| 382 052 | Ruppichterath | 3 | – | 103 | +3,0 | . | . | . |
| 382 056 | Sankt Augustin, Stadt | 3 | –40,0 | 126 | –62,8 | 44,0 | 1,7 | 1,6 |
| 382 060 | Siegburg, Stadt | 14 | –6,7 | 737 | –2,5 | 35,1 | 2,1 | 3,7 |
| 382 064 | Swisttal | 5 | – | 832 | +2,2 | 12,9 | 3,4 | 1,5 |
| 382 068 | Troisdorf, Stadt | 8 | –11,1 | 662 | –8,9 | 44,3 | 1,9 | 1,4 |
| 382 072 | Wachtberg | 5 | – | 297 | –4,8 | 23,0 | 1,9 | 2,6 |
| 382 076 | Windeck | 10 | +11,1 | 387 | +5,4 | 39,3 | 3,5 | 3,9 |
| 300 000 | Reg.-Bez. Köln | 1 381 | –2,9 | 89 973 | –1,5 | 43,5 | 2,2 | 2,2 |
| | Kreisfreie Städte | | | | | | | |
| 512 000 | Bottrop | 13 | – | 629 | –3,8 | 43,2 | 1,7 | 1,4 |
| 513 000 | Gelsenkirchen | 22 | +4,8 | 2 066 | +1,5 | 27,7 | 2,2 | 1,5 |
| 515 000 | Münster | 80 | +1,3 | 8 258 | +3,1 | 41,6 | 2,2 | 2,0 |

Anmerkungen Seite 9

Noch: 2.1 Kapazität und Leistung der Beherbergungsstätten nach Verwaltungsbezirken

Juli 2015

| Amtliche Schlüsselnummer | Verwaltungsbezirk | Ankünfte | | | | Übernachtungen | | | |
|--------------------------|-----------------------------|----------------|---------------------------|---------------------|---------------------------|-----------------|---------------------------|---------------------|---------------------------|
| | | aller Gäste | Veränderung ¹⁾ | ausländischer Gäste | Veränderung ¹⁾ | aller Gäste | Veränderung ¹⁾ | ausländischer Gäste | Veränderung ¹⁾ |
| 370 000 | Kreis Heinsberg | 8 910 | +12,3 | 1 467 | +5,1 | 24 834 | +11,8 | 4 795 | +18,7 |
| 370 004 | Erkelenz, Stadt | 1 024 | +5,9 | 236 | -0,8 | 2 351 | +6,6 | 817 | +18,9 |
| 370 008 | Gangelt | 1 000 | +82,1 | 223 | +116,5 | 2 783 | +57,8 | 1 048 | +45,6 |
| 370 012 | Geilenkirchen, Stadt | 636 | +30,6 | 180 | +8,4 | 1 877 | +28,2 | 736 | +50,5 |
| 370 016 | Heinsberg, Stadt | 945 | +47,2 | 247 | -19,8 | 1 559 | +45,3 | 376 | -17,5 |
| 370 020 | Hückelhoven, Stadt | 1 121 | -2,8 | 174 | +51,3 | 3 054 | -5,6 | 357 | +63,0 |
| 370 024 | Selfkant | . | . | . | . | . | . | . | . |
| 370 028 | Übach-Palenberg, Stadt | 201 | -17,3 | 56 | -3,4 | 1 166 | -17,9 | 392 | +12,6 |
| 370 032 | Waldfeucht | . | . | . | . | . | . | . | . |
| 370 036 | Wassenberg, Stadt | 1 729 | +32,3 | 132 | -18,5 | 3 736 | +44,2 | 289 | -39,8 |
| 370 040 | Wegberg, Stadt | 1 898 | -10,3 | 177 | -9,2 | 7 032 | -0,8 | 576 | +30,6 |
| 374 000 | Oberbergischer Kreis | 20 764 | +2,3 | 1 617 | -12,5 | 75 891 | +4,9 | 4 779 | -6,4 |
| 374 004 | Bergneustadt, Stadt | 1 559 | +33,4 | 96 | +21,5 | 5 253 | +21,7 | 215 | +16,2 |
| 374 008 | Engelskirchen | 1 078 | -16,2 | 64 | -9,9 | 9 566 | +1,6 | 130 | +30,0 |
| 374 012 | Gummersbach, Stadt | 4 586 | -5,1 | 851 | -21,4 | 11 018 | -8,3 | 2 246 | -27,0 |
| 374 016 | Hückeswagen, Stadt | 1 729 | +7,2 | 131 | +72,4 | 4 281 | -2,5 | 535 | +259,1 |
| 374 020 | Lindlar | 1 202 | -5,4 | 61 | -26,5 | 3 986 | +1,5 | 536 | +44,9 |
| 374 024 | Marienheide | . | . | . | . | . | . | . | . |
| 374 028 | Morsbach | . | . | . | . | . | . | . | . |
| 374 032 | Nümbrecht | 3 037 | +25,8 | 79 | -18,6 | 14 463 | +22,8 | 293 | -25,3 |
| 374 036 | Radevormwald, Stadt | 2 099 | +1,3 | 23 | -34,3 | 5 548 | -12,1 | 32 | -45,8 |
| 374 040 | Reichshof | 793 | +29,8 | 32 | +28,0 | 8 428 | +4,6 | 149 | +56,8 |
| 374 044 | Waldbrohl, Stadt | 773 | +90,4 | 9 | +350,0 | 2 940 | +79,9 | 33 | x |
| 374 048 | Wiehl, Stadt | 1 280 | -23,0 | 106 | -7,0 | 3 520 | -10,4 | 215 | -2,3 |
| 374 052 | Wipperfürth, Stadt | 973 | -39,1 | 84 | -22,2 | 2 788 | -16,3 | 252 | -19,0 |
| 378 000 | Rhein.-Berg. Kreis | 13 040 | +3,0 | 1 869 | +2,8 | 37 206 | +4,3 | 4 457 | +11,4 |
| 378 004 | Bergisch Gladbach, Stadt | 4 067 | -8,3 | 686 | -28,8 | 10 193 | -5,5 | 1 512 | -17,9 |
| 378 008 | Burscheid, Stadt | 759 | -16,4 | 176 | -1,1 | 1 462 | +1,5 | 406 | -7,3 |
| 378 012 | Kürten | 916 | +47,3 | 85 | +70,0 | 2 271 | +70,4 | 160 | +81,8 |
| 378 016 | Leichlingen (Rhld.), Stadt | 1 328 | -4,2 | 88 | +12,8 | 10 984 | +1,8 | 589 | +13,5 |
| 378 020 | Odenthal | 1 101 | +13,9 | 81 | -20,6 | 1 859 | +13,6 | 111 | -18,4 |
| 378 024 | Overath, Stadt | 958 | +39,0 | 166 | +24,8 | 2 078 | +35,3 | 563 | +99,6 |
| 378 028 | Rösrath, Stadt | 993 | +6,1 | 114 | +171,4 | 2 370 | +4,8 | 223 | +145,1 |
| 378 032 | Wermelskirchen, Stadt | 2 918 | +7,4 | 473 | +73,9 | 5 989 | +1,6 | 893 | +47,6 |
| 382 000 | Rhein-Sieg-Kreis | 46 612 | -2,6 | 8 449 | +2,2 | 115 444 | -1,3 | 20 304 | +12,0 |
| 382 004 | Alfter | 891 | +3,7 | 25 | +47,1 | 2 673 | -4,7 | 116 | +213,5 |
| 382 008 | Bad Honnef, Stadt | 5 791 | -8,3 | 826 | +25,5 | 15 651 | -8,9 | 1 901 | +9,3 |
| 382 012 | Bornheim, Stadt | 2 102 | +0,7 | 459 | +35,0 | 8 134 | +21,5 | 2 407 | +142,9 |
| 382 016 | Eitorf | 1 990 | +21,3 | 93 | +8,1 | 3 643 | +13,5 | 187 | +8,1 |
| 382 020 | Hennef (Sieg), Stadt | 3 560 | -3,1 | 326 | +44,9 | 16 890 | +3,4 | 1 016 | +130,9 |
| 382 024 | Königswinter, Stadt | 10 441 | +6,5 | 2 347 | +32,6 | 20 686 | +1,6 | 5 056 | +33,9 |
| 382 028 | Lohmar, Stadt | 1 470 | +7,4 | 190 | -13,6 | 2 301 | -21,0 | 338 | -30,2 |
| 382 032 | Meckenheim, Stadt | 1 150 | +8,2 | 243 | +71,1 | 2 309 | +27,1 | 535 | +100,4 |
| 382 036 | Much | 1 786 | +8,6 | 401 | +74,3 | 5 151 | +17,5 | 1 203 | +113,7 |
| 382 040 | Neunkirchen-Seelscheid | . | . | . | . | . | . | . | . |
| 382 044 | Niederkassel, Stadt | 1 667 | -11,2 | 614 | -15,9 | 3 220 | -11,7 | 1 559 | -14,2 |
| 382 048 | Rheinbach, Stadt | 2 436 | +5,7 | 402 | -19,6 | 4 308 | +0,6 | 613 | -27,4 |
| 382 052 | Ruppichteroth | . | . | . | . | . | . | . | . |
| 382 056 | Sankt Augustin, Stadt | 998 | -21,8 | 55 | -66,3 | 1 719 | -18,5 | 90 | -71,6 |
| 382 060 | Siegburg, Stadt | 3 754 | +8,5 | 682 | -11,7 | 8 008 | +8,6 | 2 499 | -2,0 |
| 382 064 | Swisttal | 975 | -54,4 | 366 | -61,5 | 3 336 | -37,6 | 532 | -47,2 |
| 382 068 | Troisdorf, Stadt | 4 676 | -12,8 | 1 255 | -1,3 | 9 100 | -12,2 | 1 790 | -31,6 |
| 382 072 | Wachtberg | 1 100 | +15,9 | 88 | -2,2 | 2 115 | -3,7 | 229 | +3,6 |
| 382 076 | Windeck | 1 343 | -1,5 | 49 | -26,9 | 4 719 | +15,4 | 190 | -17,4 |
| 300 000 | Reg.-Bez. Köln | 579 347 | -2,0 | 162 983 | -0,5 | 1287 147 | +0,2 | 363 046 | +1,3 |
| | Kreisfreie Städte | | | | | | | | |
| 512 000 | Bottrop | 5 052 | +33,9 | 1 427 | +33,9 | 8 423 | +15,5 | 1 964 | +2,6 |
| 513 000 | Gelsenkirchen | 8 308 | +14,2 | 1 815 | +28,4 | 18 322 | -5,2 | 2 777 | +2,4 |
| 515 000 | Münster | 50 090 | +1,5 | 7 869 | -6,3 | 112 282 | -2,9 | 15 937 | -13,1 |

Anmerkungen Seite 9

Noch: 2.1 Kapazität und Leistung der Beherbergungsstätten nach Verwaltungsbezirken

Juli 2015

| Amtliche Schlüsselnummer | Verwaltungsbezirk | Betriebe | | Betten | | | Mittlere Aufenthaltsdauer ³⁾ | |
|--------------------------|-----------------------------|------------|---------------------------|--------------|---------------------------|-----------------------------------|---|---------------------|
| | | geöffnete | Veränderung ¹⁾ | angebotene | Veränderung ¹⁾ | mittlere Auslastung ²⁾ | aller Gäste | ausländischer Gäste |
| 554 000 | Kreis Borken | 146 | +9,8 | 5 752 | +8,0 | 30,4 | 2,3 | 2,0 |
| 554 004 | Ahaus, Stadt | 13 | +18,2 | 560 | +5,5 | 33,8 | 2,4 | 2,4 |
| 554 008 | Bocholt, Stadt | 20 | +17,6 | 687 | +27,9 | 30,8 | 2,0 | 2,1 |
| 554 012 | Borken, Stadt | 17 | +13,3 | 812 | +17,2 | 22,0 | 2,7 | 3,1 |
| 554 016 | Gescher, Stadt | 4 | – | 131 | –1,5 | 25,1 | 1,5 | 1,5 |
| 554 020 | Gronau (Westf.), Stadt | 20 | +5,3 | 770 | +3,2 | 32,7 | 2,5 | 2,6 |
| 554 024 | Heek | 2 | – | 178 | – | . | . | . |
| 554 028 | Heiden | 3 | +50,0 | 121 | +30,1 | 34,9 | 4,4 | 1,8 |
| 554 032 | Isselburg, Stadt | 5 | – | 138 | – | 24,0 | 1,3 | 1,2 |
| 554 036 | Legden | 8 | – | 632 | +0,3 | 37,0 | 2,7 | 1,2 |
| 554 040 | Raesfeld | 10 | +66,7 | 244 | +19,0 | 35,1 | 1,9 | 1,7 |
| 554 044 | Reken | 11 | – | 323 | –0,3 | 25,8 | 2,4 | 1,7 |
| 554 048 | Rhede, Stadt | 4 | –20,0 | 64 | –22,0 | 40,2 | 1,7 | 1,7 |
| 554 052 | Schöppingen | 8 | +14,3 | 255 | +55,5 | 26,2 | 2,5 | 3,7 |
| 554 056 | Stadtlohn, Stadt | 3 | –25,0 | 49 | –49,5 | . | . | . |
| 554 060 | Südlohn | 3 | – | 154 | – | 40,1 | 1,6 | 1,4 |
| 554 064 | Velen, Stadt | 8 | +14,3 | 409 | +2,5 | 28,8 | 2,3 | 3,2 |
| 554 068 | Vreden, Stadt | 7 | – | 225 | +0,9 | 30,2 | 1,7 | 1,8 |
| 558 000 | Kreis Coesfeld | 90 | +11,1 | 3 958 | +5,3 | 24,8 | 2,2 | 2,5 |
| 558 004 | Ascheberg | 7 | – | 363 | +0,6 | 29,5 | 1,7 | 1,7 |
| 558 008 | Billerbeck, Stadt | 6 | – | 324 | –19,6 | 49,2 | 2,8 | 2,7 |
| 558 012 | Coesfeld, Stadt | 10 | –16,7 | 370 | –5,4 | 34,3 | 2,1 | 7,9 |
| 558 016 | Dülmen, Stadt | 14 | +16,7 | 451 | +12,5 | 30,6 | 2,2 | 1,4 |
| 558 020 | Havixbeck | 8 | – | 223 | +0,9 | 30,9 | 3,0 | 3,0 |
| 558 024 | Lüdinghausen, Stadt | 10 | +11,1 | 168 | –4,5 | 33,8 | 2,0 | 3,3 |
| 558 028 | Nordkirchen | 4 | – | 1 037 | +3,5 | 4,3 | 3,2 | 2,5 |
| 558 032 | Nottuln | 11 | +37,5 | 446 | +12,3 | 25,7 | 2,3 | 2,8 |
| 558 036 | Olfen, Stadt | 5 | +25,0 | 76 | +61,7 | . | . | . |
| 558 040 | Rosendahl | 3 | +50,0 | 83 | – | . | . | . |
| 558 044 | Senden | 12 | +33,3 | 417 | +50,5 | 31,5 | 2,0 | 1,7 |
| 562 000 | Kreis Recklinghausen | 99 | –3,9 | 4 749 | –0,2 | 37,6 | 2,1 | 1,7 |
| 562 004 | Castrop-Rauxel, Stadt | 9 | – | 508 | – | 23,5 | 1,7 | 2,0 |
| 562 008 | Datteln, Stadt | 11 | –8,3 | 361 | –2,4 | 42,0 | 2,4 | 2,8 |
| 562 012 | Dorsten, Stadt | 21 | – | 597 | –2,3 | 31,1 | 2,6 | 4,1 |
| 562 014 | Gladbeck, Stadt | 6 | – | 455 | – | 77,9 | 1,5 | 1,5 |
| 562 016 | Haltern am See, Stadt | 22 | –4,3 | 998 | +5,9 | 44,0 | 2,6 | 1,7 |
| 562 020 | Herten, Stadt | 4 | –20,0 | 216 | –17,9 | 35,4 | 1,5 | 1,4 |
| 562 024 | Marl, Stadt | 10 | – | 472 | – | 31,4 | 1,8 | 1,7 |
| 562 028 | Oer-Erkenschwick, Stadt | 5 | – | 480 | +2,1 | 27,7 | 4,1 | 1,6 |
| 562 032 | Recklinghausen, Stadt | 8 | –11,1 | 576 | –1,0 | 25,6 | 1,7 | 1,6 |
| 562 036 | Waltrop, Stadt | 3 | – | 86 | – | 35,0 | 1,8 | 2,1 |
| 566 000 | Kreis Steinfurt | 172 | –0,6 | 5 225 | –0,6 | 37,8 | 2,7 | 2,9 |
| 566 004 | Altenberge | 4 | – | 192 | –5,4 | 34,0 | 1,7 | 1,8 |
| 566 008 | Emsdetten, Stadt | 11 | – | 419 | – | 29,3 | 2,1 | 2,2 |
| 566 012 | Greven, Stadt | 12 | – | 363 | +0,8 | 28,8 | 1,5 | 1,2 |
| 566 016 | Hörstel, Stadt | 16 | +6,7 | 418 | +10,3 | 32,5 | 3,1 | 3,7 |
| 566 020 | Hopsten | 1 | – | 10 | – | . | . | . |
| 566 024 | Horstmar, Stadt | 3 | – | 55 | –3,5 | 45,2 | 3,2 | 4,1 |
| 566 028 | Ibbenbüren, Stadt | 14 | – | 440 | –2,4 | 38,4 | 2,0 | 2,2 |
| 566 032 | Ladbergen | 7 | – | 152 | –5,0 | 40,9 | 1,4 | 1,3 |
| 566 036 | Laer | 3 | – | 76 | – | 23,9 | 2,1 | 1,5 |
| 566 040 | Lengerich, Stadt | 7 | – | 147 | +12,2 | 30,1 | 2,6 | 2,7 |
| 566 044 | Lienen | 7 | – | 125 | +0,8 | 48,0 | 4,8 | 7,0 |
| 566 048 | Lotte | 1 | – | 14 | – | . | . | . |
| 566 052 | Metelen | 3 | – | 87 | – | . | . | . |
| 566 056 | Mettingen | 8 | – | 216 | –4,4 | 67,2 | 5,9 | 2,9 |
| 566 060 | Neuenkirchen | 3 | – | 96 | +2,1 | 49,2 | 4,1 | 6,1 |
| 566 064 | Nordwalde | 3 | –25,0 | 172 | –1,7 | 22,4 | 3,2 | 5,0 |
| 566 068 | Ochtrup, Stadt | 5 | – | 102 | +10,9 | 29,0 | 1,6 | 2,1 |
| 566 072 | Recke | 5 | – | 139 | +3,0 | 29,4 | 2,8 | 1,4 |
| 566 076 | Rheine, Stadt | 18 | – | 615 | +2,8 | 33,3 | 1,6 | 1,7 |
| 566 080 | Saerbeck | 6 | – | 226 | –0,4 | 35,5 | 4,5 | 1,3 |
| 566 084 | Steinfurt, Stadt | 8 | – | 226 | – | 26,1 | 2,3 | 2,9 |
| 566 088 | Tecklenburg, Stadt | 19 | – | 762 | –1,0 | 50,0 | 3,8 | 4,2 |
| 566 092 | Westerkappeln | 3 | – | 49 | – | 68,1 | 2,6 | 1,6 |
| 566 096 | Wettringen | 5 | –16,7 | 124 | –36,7 | 29,5 | 3,8 | 4,3 |

Anmerkungen Seite 9

Noch: 2.1 Kapazität und Leistung der Beherbergungsstätten nach Verwaltungsbezirken

Juli 2015

| Amtliche Schlüssel- nummer | Verwaltungsbezirk | Ankünfte | | | | Übernachtungen | | | |
|----------------------------------|-----------------------------|----------------|--------------------------------|------------------------|--------------------------------|----------------|--------------------------------|------------------------|--------------------------------|
| | | aller Gäste | Verände- rung ¹⁾ | ausländischer Gäste | Verände- rung ¹⁾ | aller Gäste | Verände- rung ¹⁾ | ausländischer Gäste | Verände- rung ¹⁾ |
| 554 000 | Kreis Borken | 26 255 | +2,4 | 4 771 | +38,9 | 59 996 | +9,9 | 9 355 | +10,7 |
| 554 004 | Ahaus, Stadt | 2 649 | +0,6 | 291 | -38,7 | 6 453 | +24,5 | 704 | -24,0 |
| 554 008 | Bocholt, Stadt | 3 894 | +42,1 | 641 | +227,0 | 7 926 | +46,3 | 1 325 | +320,6 |
| 554 012 | Borken, Stadt | 1 905 | -12,6 | 172 | -31,5 | 5 204 | -29,0 | 536 | -71,5 |
| 554 016 | Gescher, Stadt | 722 | +25,1 | 45 | +80,0 | 1 059 | +22,0 | 66 | +100,0 |
| 554 020 | Gronau (Westf.), Stadt | 4 466 | -4,1 | 906 | +26,7 | 11 114 | +13,0 | 2 361 | +28,5 |
| 554 024 | Heek | . | . | . | . | . | . | . | . |
| 554 028 | Heiden | 300 | +24,5 | 17 | +6,3 | 1 310 | -0,2 | 31 | -41,5 |
| 554 032 | Isselburg, Stadt | 772 | -39,6 | 287 | -31,8 | 1 028 | -44,4 | 355 | -35,3 |
| 554 036 | Legden | 2 658 | -6,9 | 1 137 | +360,3 | 7 240 | +21,2 | 1 323 | +208,4 |
| 554 040 | Raesfeld | 1 434 | +45,0 | 88 | +120,0 | 2 654 | +60,7 | 151 | +65,9 |
| 554 044 | Reken | 1 324 | -1,6 | 188 | -24,8 | 3 114 | +16,5 | 318 | -31,0 |
| 554 048 | Rhede, Stadt | 584 | -19,8 | 176 | +76,0 | 1 008 | -11,3 | 307 | +35,8 |
| 554 052 | Schöppingen | 814 | +119,4 | 46 | +91,7 | 2 074 | +65,3 | 171 | +32,6 |
| 554 056 | Stadtlohn, Stadt | . | . | . | . | . | . | . | . |
| 554 060 | Südlohn | 1 166 | +16,6 | 237 | +4,4 | 1 915 | +15,3 | 342 | +17,1 |
| 554 064 | Velen, Stadt | 1 728 | -0,1 | 286 | +35,5 | 3 949 | +11,1 | 919 | +32,2 |
| 554 068 | Vreden, Stadt | 1 325 | -1,3 | 188 | +14,6 | 2 249 | -4,8 | 337 | +8,4 |
| 558 000 | Kreis Coesfeld | 14 700 | +9,4 | 1 602 | +3,8 | 32 351 | +7,7 | 4 066 | -1,7 |
| 558 004 | Ascheberg | 1 963 | -0,9 | 294 | +32,4 | 3 318 | -1,6 | 491 | +34,9 |
| 558 008 | Billerbeck, Stadt | 1 864 | -3,9 | 323 | +39,8 | 5 153 | -1,9 | 881 | +68,1 |
| 558 012 | Coesfeld, Stadt | 1 878 | +9,9 | 125 | -42,7 | 3 962 | -2,3 | 988 | -28,5 |
| 558 016 | Dülmen, Stadt | 1 913 | -12,7 | 224 | -23,8 | 4 207 | -7,9 | 323 | -34,3 |
| 558 020 | Havixbeck | 704 | +2,6 | 43 | +2,4 | 2 135 | -34,3 | 128 | -14,7 |
| 558 024 | Lüdinghausen, Stadt | 1 370 | +25,2 | 40 | -36,5 | 2 791 | +37,4 | 132 | -35,9 |
| 558 028 | Nordkirchen | 428 | +44,1 | 31 | -22,5 | 1 383 | +158,5 | 78 | -40,0 |
| 558 032 | Nottuln | 1 549 | +2,1 | 169 | +39,7 | 3 556 | +0,1 | 472 | +10,8 |
| 558 036 | Olfen, Stadt | . | . | . | . | . | . | . | . |
| 558 040 | Rosendahl | . | . | . | . | . | . | . | . |
| 558 044 | Senden | 2 284 | +45,3 | 299 | +7,6 | 4 464 | +52,8 | 512 | +21,3 |
| 562 000 | Kreis Recklinghausen | 29 671 | +6,7 | 6 900 | +23,0 | 62 081 | +0,7 | 12 030 | +13,9 |
| 562 004 | Castrop-Rauxel, Stadt | 2 215 | -4,7 | 210 | -3,7 | 3 706 | -18,0 | 416 | -17,8 |
| 562 008 | Datteln, Stadt | 2 525 | +13,8 | 138 | +20,0 | 6 129 | +20,7 | 390 | +57,3 |
| 562 012 | Dorsten, Stadt | 2 512 | -0,4 | 402 | -11,5 | 6 630 | +1,3 | 1 668 | -11,8 |
| 562 014 | Gladbeck, Stadt | 7 307 | +18,7 | 4 150 | +30,8 | 11 058 | +11,9 | 6 331 | +24,0 |
| 562 016 | Haltern am See, Stadt | 6 853 | +21,0 | 394 | +38,2 | 17 984 | +3,4 | 686 | +23,8 |
| 562 020 | Herten, Stadt | 1 610 | -13,4 | 366 | -1,3 | 2 373 | -30,4 | 497 | -5,2 |
| 562 024 | Marl, Stadt | 2 459 | -4,1 | 487 | -14,4 | 4 543 | -4,4 | 805 | -6,1 |
| 562 028 | Oer-Erkenschwick, Stadt | 1 002 | +20,7 | 37 | +5,7 | 4 156 | +25,9 | 58 | -44,8 |
| 562 032 | Recklinghausen, Stadt | 2 669 | -15,2 | 673 | +93,4 | 4 570 | -21,0 | 1 090 | +70,6 |
| 562 036 | Waltrop, Stadt | 519 | -2,4 | 43 | -2,3 | 932 | -5,6 | 89 | -32,1 |
| 566 000 | Kreis Steinfurt | 33 594 | +8,5 | 5 060 | +10,7 | 91 289 | +7,0 | 14 752 | +11,2 |
| 566 004 | Altenberge | 1 182 | -0,6 | 47 | -47,8 | 2 043 | +16,0 | 85 | -58,9 |
| 566 008 | Emsdetten, Stadt | 1 794 | -1,4 | 148 | -24,1 | 3 810 | -1,3 | 324 | -41,8 |
| 566 012 | Greven, Stadt | 3 689 | +65,6 | 665 | +162,8 | 5 557 | -11,9 | 821 | -14,0 |
| 566 016 | Hörstel, Stadt | 4 828 | +14,2 | 579 | -14,0 | 15 132 | +22,3 | 2 139 | -9,3 |
| 566 020 | Hopsten | . | . | . | . | . | . | . | . |
| 566 024 | Horstmar, Stadt | 238 | -27,2 | 28 | -31,7 | 770 | -29,7 | 114 | -13,6 |
| 566 028 | Ibbenbüren, Stadt | 2 847 | -1,1 | 419 | +2,9 | 5 751 | -3,5 | 926 | +19,0 |
| 566 032 | Ladbergen | 1 511 | -1,2 | 548 | +20,4 | 2 100 | -7,7 | 699 | +22,4 |
| 566 036 | Laer | 267 | +12,7 | 15 | +36,4 | 562 | +17,1 | 22 | +37,5 |
| 566 040 | Lengerich, Stadt | 1 145 | +26,0 | 201 | +81,1 | 3 006 | +10,9 | 548 | +102,2 |
| 566 044 | Lienen | 533 | -11,5 | 242 | +21,0 | 2 552 | -8,6 | 1 683 | -3,3 |
| 566 048 | Lotte | . | . | . | . | . | . | . | . |
| 566 052 | Metelen | . | . | . | . | . | . | . | . |
| 566 056 | Mettingen | 935 | -6,5 | 297 | -1,3 | 5 492 | +0,2 | 861 | +2,3 |
| 566 060 | Neuenkirchen | 290 | -9,1 | 35 | +75,0 | 1 183 | -1,7 | 214 | +1,9 |
| 566 064 | Nordwalde | 373 | +14,8 | 43 | +13,2 | 1 195 | +0,6 | 215 | +88,6 |
| 566 068 | Ochtrup, Stadt | 575 | +5,1 | 46 | -47,7 | 917 | +0,2 | 98 | -43,7 |
| 566 072 | Recke | 453 | -8,9 | 22 | -62,7 | 1 266 | -20,3 | 30 | -63,0 |
| 566 076 | Rheine, Stadt | 3 904 | +8,8 | 410 | -9,3 | 6 358 | +0,3 | 700 | -25,5 |
| 566 080 | Saerbeck | 554 | -46,7 | 19 | -62,7 | 2 486 | -15,3 | 25 | -72,8 |
| 566 084 | Steinfurt, Stadt | 762 | -1,2 | 50 | -20,6 | 1 778 | +26,2 | 146 | +5,0 |
| 566 088 | Tecklenburg, Stadt | 5 339 | +4,9 | 1 023 | +17,0 | 20 266 | +12,7 | 4 308 | +70,7 |
| 566 092 | Westerkappeln | 394 | +75,1 | 82 | +121,6 | 1 035 | +66,7 | 135 | +77,6 |
| 566 096 | Wettringen | 1 494 | +30,9 | 132 | -4,3 | 5 733 | +41,6 | 565 | +25,6 |

Noch: 2.1 Kapazität und Leistung der Beherbergungsstätten nach Verwaltungsbezirken

Juli 2015

| Amtliche Schlüsselnummer | Verwaltungsbezirk | Betriebe | | Betten | | | Mittlere Aufenthaltsdauer ³⁾ | |
|--------------------------|-----------------------------------|------------|---------------------------|---------------|---------------------------|-----------------------------------|---|---------------------|
| | | geöffnete | Veränderung ¹⁾ | angebotene | Veränderung ¹⁾ | mittlere Auslastung ²⁾ | aller Gäste | ausländischer Gäste |
| 570 000 | Kreis Warendorf | 87 | -3,3 | 3 014 | -1,2 | 34,6 | 2,6 | 3,1 |
| 570 004 | Ahlen, Stadt | 8 | – | 290 | +2,8 | 24,5 | 2,6 | 4,8 |
| 570 008 | Beckum, Stadt | 8 | – | 250 | -1,6 | 22,3 | 2,0 | 2,2 |
| 570 012 | Beelen | 2 | -33,3 | 27 | -27,0 | . | . | . |
| 570 016 | Drensteinfurt, Stadt | 5 | – | 104 | +3,0 | 24,9 | 1,5 | 1,6 |
| 570 020 | Ennigerloh, Stadt | 5 | – | 125 | +7,8 | 31,1 | 2,7 | 2,6 |
| 570 024 | Everswinkel | 5 | -16,7 | 144 | -7,7 | 30,2 | 3,5 | 8,3 |
| 570 028 | Oelde, Stadt | 10 | – | 389 | +1,0 | 17,2 | 1,8 | 2,5 |
| 570 032 | Ostbevern | 6 | – | 310 | -1,3 | 30,5 | 1,3 | 1,0 |
| 570 036 | Sassenberg, Stadt | 6 | – | 89 | – | 26,4 | 4,0 | 5,6 |
| 570 040 | Sendenhorst, Stadt | 7 | – | 244 | – | 53,8 | 4,8 | 2,4 |
| 570 044 | Telgte, Stadt | 7 | – | 323 | -0,3 | 69,1 | 3,2 | 1,7 |
| 570 048 | Wadersloh | 4 | -20,0 | 68 | -36,4 | . | . | . |
| 570 052 | Warendorf, Stadt | 14 | – | 651 | +1,2 | 36,6 | 2,6 | 3,2 |
| 500 000 | Reg.-Bez. Münster | 709 | +2,3 | 33 651 | +2,4 | 35,1 | 2,3 | 2,1 |
| 711 000 | Kreisfreie Stadt Bielefeld | 60 | +1,7 | 3 925 | +2,4 | 33,2 | 2,0 | 2,5 |
| 754 000 | Kreis Gütersloh | 108 | -2,7 | 4 506 | -0,9 | 32,4 | 2,4 | 3,4 |
| 754 004 | Borgholzhausen, Stadt | 3 | – | 82 | -17,2 | . | . | . |
| 754 008 | Gütersloh, Stadt | 23 | -4,2 | 1 139 | -3,6 | 28,7 | 2,2 | 2,2 |
| 754 012 | Halle (Westf.), Stadt | 8 | – | 488 | +1,5 | 41,6 | 2,3 | 2,3 |
| 754 016 | Harsewinkel, Stadt | 8 | -11,1 | 506 | -5,1 | 41,0 | 3,7 | 5,8 |
| 754 020 | Herzebrock-Clarholz | 3 | – | 97 | -11,8 | 20,0 | 1,6 | 2,2 |
| 754 024 | Langenberg | 2 | – | 41 | -4,7 | . | . | . |
| 754 028 | Rheda-Wiedenbrück, Stadt | 16 | – | 612 | -0,8 | 30,5 | 1,7 | 1,5 |
| 754 032 | Rietberg, Stadt | 6 | – | 246 | – | 44,7 | 2,1 | 1,9 |
| 754 036 | Schloß Holte-Stukenbrock, Stadt | 14 | – | 414 | +17,6 | 32,6 | 2,5 | 4,4 |
| 754 040 | Steinhagen | 4 | – | 133 | +3,9 | 38,8 | 1,8 | 4,1 |
| 754 044 | Verl, Stadt | 8 | – | 219 | +4,3 | 41,1 | 3,4 | 9,9 |
| 754 048 | Versmold, Stadt | 8 | – | 336 | -0,6 | 17,1 | 3,9 | 3,7 |
| 754 052 | Werther (Westf.), Stadt | 5 | -16,7 | 193 | -6,8 | 28,1 | 1,7 | 2,2 |
| 758 000 | Kreis Herford | 55 | – | 2 493 | -2,8 | 42,1 | 3,9 | 2,1 |
| 758 004 | Bünde, Stadt | 6 | -14,3 | 176 | -18,1 | 40,4 | 2,6 | 1,8 |
| 758 008 | Enger, Stadt | – | – | – | – | – | – | – |
| 758 012 | Herford, Stadt | 12 | +20,0 | 463 | +11,0 | 22,8 | 2,0 | 2,0 |
| 758 016 | Hiddenhausen | 5 | – | 210 | -0,9 | 29,2 | 1,9 | 1,5 |
| 758 020 | Kirchlengern | 1 | – | 17 | – | . | . | . |
| 758 024 | Löhne, Stadt | 8 | +14,3 | 426 | +10,1 | 75,0 | 10,9 | 2,1 |
| 758 028 | Rödinghausen | 6 | – | 280 | -4,1 | 49,8 | 4,0 | 13,4 |
| 758 032 | Spenge, Stadt | 2 | – | 76 | – | . | . | . |
| 758 036 | Vlotho, Stadt | 15 | -11,8 | 845 | -11,1 | 36,1 | 3,9 | 2,3 |
| 762 000 | Kreis Höxter | 136 | +0,7 | 6 413 | +5,3 | 49,9 | 4,6 | 3,5 |
| 762 004 | Bad Driburg, Stadt | 40 | +2,6 | 2 874 | +5,8 | 68,2 | 8,8 | 2,7 |
| 762 008 | Beverungen, Stadt | 17 | – | 491 | +4,9 | 38,3 | 2,2 | 2,1 |
| 762 012 | Borgentreich, Stadt | 1 | – | 32 | +33,3 | . | . | . |
| 762 016 | Brakel, Stadt | 12 | – | 458 | +2,7 | 27,0 | 3,3 | 5,5 |
| 762 020 | Höxter, Stadt | 24 | +4,3 | 964 | +21,4 | 42,4 | 2,4 | 1,9 |
| 762 024 | Marienmünster, Stadt | 7 | -22,2 | 143 | -30,9 | 23,4 | 3,0 | 4,6 |
| 762 028 | Nieheim, Stadt | 11 | – | 576 | +0,5 | 29,6 | 3,9 | 6,3 |
| 762 032 | Steinheim, Stadt | 4 | +33,3 | 105 | +12,9 | . | . | . |
| 762 036 | Warburg, Stadt | 17 | – | 561 | – | 41,0 | 4,0 | 3,3 |
| 762 040 | Willebadessen, Stadt | 3 | – | 209 | – | 26,8 | 3,9 | 4,8 |
| 766 000 | Kreis Lippe | 209 | -3,7 | 9 760 | -0,7 | 43,7 | 4,3 | 3,6 |
| 766 004 | Augustdorf | 3 | – | 91 | -1,1 | 17,7 | 3,3 | – |
| 766 008 | Bad Salzuflen, Stadt | 55 | -8,3 | 3 903 | +0,9 | 54,4 | 6,2 | 2,6 |
| 766 012 | Barntrup, Stadt | 2 | – | 12 | +20,0 | . | . | . |
| 766 016 | Blomberg, Stadt | 5 | -16,7 | 347 | -6,5 | 33,6 | 2,9 | 1,7 |
| 766 020 | Detmold, Stadt | 25 | – | 820 | +2,5 | 36,0 | 2,1 | 2,9 |
| 766 024 | Dörentrup | 7 | -12,5 | 226 | -3,0 | 27,7 | 3,3 | 4,4 |
| 766 028 | Extertal | 8 | – | 254 | -31,0 | 52,0 | 5,3 | 4,2 |
| 766 032 | Horn-Bad Meinberg, Stadt | 39 | -2,5 | 2 289 | +0,1 | 43,3 | 4,9 | 3,1 |

Anmerkungen Seite 9

Noch: 2.1 Kapazität und Leistung der Beherbergungsstätten nach Verwaltungsbezirken

Juli 2015

| Amtliche Schlüsselnummer | Verwaltungsbezirk | Ankünfte | | | | Übernachtungen | | | |
|--------------------------|-----------------------------------|----------------|---------------------------|---------------------|---------------------------|----------------|---------------------------|---------------------|---------------------------|
| | | aller Gäste | Veränderung ¹⁾ | ausländischer Gäste | Veränderung ¹⁾ | aller Gäste | Veränderung ¹⁾ | ausländischer Gäste | Veränderung ¹⁾ |
| 570 000 | Kreis Warendorf | 13 959 | -8,0 | 1 654 | -34,1 | 36 851 | +2,1 | 5 113 | -24,5 |
| 570 004 | Ahlen, Stadt | 855 | -30,5 | 174 | +3,0 | 2 200 | -20,3 | 841 | +24,0 |
| 570 008 | Beckum, Stadt | 879 | +2,7 | 158 | +3,3 | 1 726 | -2,6 | 346 | -25,8 |
| 570 012 | Beelen | . | . | . | . | . | . | . | . |
| 570 016 | Drensteinfurt, Stadt | 530 | -9,2 | 56 | -11,1 | 804 | -20,2 | 89 | -57,8 |
| 570 020 | Ennigerloh, Stadt | 454 | -25,0 | 22 | -47,6 | 1 205 | -21,3 | 57 | -54,8 |
| 570 024 | Everswinkel | 352 | -12,0 | 9 | -64,0 | 1 218 | -5,4 | 75 | -73,2 |
| 570 028 | Oelde, Stadt | 1 136 | -5,9 | 181 | +1,7 | 2 029 | -24,0 | 446 | -1,3 |
| 570 032 | Ostbevern | 2 241 | -19,8 | 311 | -69,2 | 2 868 | -20,3 | 323 | -70,2 |
| 570 036 | Sassenberg, Stadt | 1 423 | -2,2 | 336 | -16,6 | 5 675 | -8,3 | 1 880 | -26,8 |
| 570 040 | Sendenhorst, Stadt | 855 | +3,1 | 91 | -1,1 | 4 071 | +1,9 | 217 | +23,3 |
| 570 044 | Telgte, Stadt | 2 172 | +18,0 | 107 | - | 6 917 | +124,8 | 181 | -3,7 |
| 570 048 | Wadersloh | . | . | . | . | . | . | . | . |
| 570 052 | Warendorf, Stadt | 2 825 | -6,3 | 181 | -22,6 | 7 395 | +4,0 | 575 | +76,9 |
| 500 000 | Reg.-Bez. Münster | 181 629 | +4,7 | 31 098 | +8,9 | 421 595 | +2,8 | 65 994 | -0,3 |
| 711 000 | Kreisfreie Stadt Bielefeld | 20 450 | -4,6 | 3 859 | -12,6 | 40 307 | -5,8 | 9 548 | -11,2 |
| 754 000 | Kreis Gütersloh | 21 880 | -1,7 | 3 016 | -30,7 | 52 581 | +11,9 | 10 237 | +11,8 |
| 754 004 | Borgholzhausen, Stadt | . | . | . | . | . | . | . | . |
| 754 008 | Gütersloh, Stadt | 4 659 | +1,6 | 1 051 | +9,9 | 10 133 | -3,0 | 2 339 | +1,2 |
| 754 012 | Halle (Westf.), Stadt | 2 789 | +89,0 | 290 | +192,9 | 6 287 | +68,6 | 658 | +217,9 |
| 754 016 | Harsewinkel, Stadt | 1 761 | +10,5 | 364 | +48,6 | 6 435 | +76,8 | 2 128 | +100,9 |
| 754 020 | Herzebrock-Clarholz | 354 | +9,6 | 37 | -56,5 | 578 | -19,8 | 80 | -65,8 |
| 754 024 | Langenberg | . | . | . | . | . | . | . | . |
| 754 028 | Rheda-Wiedenbrück, Stadt | 3 496 | -14,1 | 314 | +17,6 | 5 788 | -0,6 | 483 | +5,5 |
| 754 032 | Rietberg, Stadt | 1 641 | -7,4 | 108 | -8,5 | 3 409 | +0,7 | 203 | -6,9 |
| 754 036 | Schloß Holte-Stukenbrock, Stadt | 2 495 | +5,3 | 400 | -54,8 | 6 135 | +21,1 | 1 775 | -9,6 |
| 754 040 | Steinhagen | 867 | -0,2 | 17 | -50,0 | 1 598 | +13,2 | 69 | -52,4 |
| 754 044 | Verl, Stadt | 809 | -60,6 | 169 | -87,9 | 2 790 | +8,0 | 1 671 | +8,4 |
| 754 048 | Versmold, Stadt | 1 858 | -5,8 | 167 | -12,6 | 7 193 | -2,4 | 622 | -28,9 |
| 754 052 | Werther (Westf.), Stadt | 975 | +11,2 | 82 | +39,0 | 1 680 | -8,9 | 184 | +70,4 |
| 758 000 | Kreis Herford | 9 380 | -2,0 | 739 | -17,9 | 36 888 | -7,7 | 1 577 | -35,0 |
| 758 004 | Bünde, Stadt | 863 | -10,8 | 95 | -47,2 | 2 206 | -14,0 | 173 | -49,9 |
| 758 008 | Enger, Stadt | - | - | - | - | - | - | - | - |
| 758 012 | Herford, Stadt | 1 742 | +1,9 | 233 | -4,9 | 3 411 | +16,0 | 456 | -9,5 |
| 758 016 | Hiddenhausen | 1 001 | +15,1 | 82 | -29,3 | 1 900 | +8,3 | 120 | -35,5 |
| 758 020 | Kirchlengern | . | . | . | . | . | . | . | . |
| 758 024 | Löhne, Stadt | 909 | +29,1 | 16 | +23,1 | 9 906 | +3,9 | 33 | +10,0 |
| 758 028 | Rödinghausen | 1 092 | -13,7 | 8 | -60,0 | 4 321 | -23,1 | 107 | -62,6 |
| 758 032 | Spenge, Stadt | . | . | . | . | . | . | . | . |
| 758 036 | Vlotho, Stadt | 3 478 | -6,3 | 303 | -3,5 | 13 704 | -13,6 | 686 | -34,7 |
| 762 000 | Kreis Höxter | 23 757 | +3,7 | 2 194 | -19,9 | 108 988 | +4,0 | 7 698 | -14,8 |
| 762 004 | Bad Driburg, Stadt | 6 866 | +6,7 | 215 | -24,3 | 60 271 | -2,0 | 577 | -23,3 |
| 762 008 | Beverungen, Stadt | 3 380 | -1,6 | 206 | -31,3 | 7 301 | -10,9 | 432 | -34,3 |
| 762 012 | Borgentreich, Stadt | . | . | . | . | . | . | . | . |
| 762 016 | Brakel, Stadt | 1 215 | +0,7 | 212 | +48,3 | 4 059 | +14,2 | 1 159 | +17,4 |
| 762 020 | Höxter, Stadt | 6 878 | +3,8 | 625 | -48,2 | 16 808 | +18,8 | 1 168 | -62,6 |
| 762 024 | Marienmünster, Stadt | 351 | -25,5 | 62 | +29,2 | 1 038 | -24,0 | 284 | +5,6 |
| 762 028 | Nieheim, Stadt | 1 752 | +0,3 | 334 | +6,4 | 6 814 | -10,3 | 2 090 | +16,5 |
| 762 032 | Steinheim, Stadt | . | . | . | . | . | . | . | . |
| 762 036 | Warburg, Stadt | 2 501 | +23,2 | 348 | +31,8 | 10 030 | +93,6 | 1 136 | +88,7 |
| 762 040 | Willebadessen, Stadt | 449 | -18,5 | 169 | +5,6 | 1 739 | -13,7 | 812 | +4,0 |
| 766 000 | Kreis Lippe | 35 497 | -4,1 | 4 942 | +4,8 | 153 366 | -6,7 | 17 839 | -6,0 |
| 766 004 | Augustdorf | 153 | +9,3 | - | - | 499 | -26,5 | - | - |
| 766 008 | Bad Salzuflen, Stadt | 10 683 | -1,3 | 1 279 | - | 66 541 | -0,4 | 3 366 | +5,6 |
| 766 012 | Barntrup, Stadt | . | . | . | . | . | . | . | . |
| 766 016 | Blomberg, Stadt | 1 250 | -13,8 | 119 | -16,8 | 3 618 | +2,3 | 207 | -25,8 |
| 766 020 | Detmold, Stadt | 4 547 | +0,9 | 899 | +43,8 | 9 683 | -9,2 | 2 613 | +15,9 |
| 766 024 | Dörentrup | 584 | -1,5 | 80 | -33,3 | 1 939 | +5,0 | 349 | -4,9 |
| 766 028 | Extertal | 1 087 | -12,6 | 143 | -49,1 | 5 764 | -2,2 | 603 | -47,5 |
| 766 032 | Horn-Bad Meinberg, Stadt | 6 457 | -1,2 | 528 | -16,9 | 31 574 | +1,6 | 1 661 | -7,6 |

Noch: 2.1 Kapazität und Leistung der Beherbergungsstätten nach Verwaltungsbezirken

Juli 2015

| Amtliche Schlüsselnummer | Verwaltungsbezirk | Betriebe | | Betten | | | Mittlere Aufenthaltsdauer ³⁾ | |
|--------------------------|------------------------------|------------|---------------------------|---------------|---------------------------|-----------------------------------|---|---------------------|
| | | geöffnete | Veränderung ¹⁾ | angebotene | Veränderung ¹⁾ | mittlere Auslastung ²⁾ | aller Gäste | ausländischer Gäste |
| | Noch: Kreis Lippe | | | | | | | |
| 766 036 | Kalletal | 9 | – | 222 | – | 18,3 | 3,7 | 5,3 |
| 766 040 | Lage, Stadt | 10 | – | 286 | –1,4 | 33,2 | 3,2 | 2,4 |
| 766 044 | Lemgo, Stadt | 12 | – | 389 | +4,3 | 24,0 | 2,0 | 2,5 |
| 766 048 | Leopoldshöhe | 4 | – | 68 | – | 22,3 | 2,4 | – |
| 766 052 | Lügde, Stadt | 11 | – | 297 | –1,0 | 24,2 | 2,0 | 2,9 |
| 766 056 | Oerlinghausen, Stadt | 6 | +20,0 | 219 | +24,4 | 46,4 | 2,8 | 2,1 |
| 766 060 | Schieder-Schwalenberg, Stadt | 12 | –7,7 | 327 | –9,2 | 30,8 | 2,4 | 3,0 |
| 766 064 | Schlangen | 1 | – | 10 | – | . | . | . |
| 770 000 | Kreis Minden-Lübbecke | 116 | –1,7 | 7 131 | –0,4 | 58,7 | 5,3 | 2,6 |
| 770 004 | Bad Oeynhausen, Stadt | 29 | – | 3 749 | +0,5 | 73,2 | 9,9 | 4,1 |
| 770 008 | Espelkamp, Stadt | 6 | – | 187 | +0,5 | 23,3 | 2,0 | 2,7 |
| 770 012 | Hille | 4 | – | 148 | +9,6 | 31,3 | 4,1 | 3,1 |
| 770 016 | Hüllhorst | 3 | – | 86 | – | . | . | . |
| 770 020 | Lübbecke, Stadt | 3 | – | 76 | –7,3 | . | . | . |
| 770 024 | Minden, Stadt | 17 | – | 724 | –1,2 | 36,8 | 1,7 | 1,5 |
| 770 028 | Petershagen, Stadt | 16 | – | 649 | +0,9 | 48,1 | 3,7 | 1,8 |
| 770 032 | Porta Westfalica, Stadt | 13 | –7,1 | 511 | – | 37,4 | 2,2 | 2,5 |
| 770 036 | Preußisch-Oldendorf, Stadt | 12 | –7,7 | 646 | –8,9 | 63,9 | 10,5 | 13,2 |
| 770 040 | Rahden, Stadt | 5 | – | 162 | +1,3 | 38,8 | 2,3 | 1,9 |
| 770 044 | Stemwede | 8 | – | 193 | +4,3 | 28,9 | 2,0 | 2,6 |
| 774 000 | Kreis Paderborn | 116 | –4,9 | 5 821 | –2,9 | 45,9 | 3,0 | 3,0 |
| 774 004 | Altenbeken | 2 | – | 31 | –13,9 | . | . | . |
| 774 008 | Bad Lippspringe, Stadt | 19 | –5,0 | 1 376 | –1,0 | 68,0 | 5,2 | 2,7 |
| 774 012 | Borchen | 8 | – | 317 | – | 48,1 | 5,1 | 3,1 |
| 774 016 | Büren, Stadt | 14 | – | 542 | +0,7 | 22,6 | 2,0 | 2,2 |
| 774 020 | Delbrück, Stadt | 9 | – | 279 | +3,7 | 38,5 | 2,6 | 1,6 |
| 774 024 | Hövelhof | 10 | – | 282 | – | 42,8 | 3,3 | 5,4 |
| 774 028 | Lichtenau, Stadt | 6 | –14,3 | 132 | –7,0 | 28,8 | 4,5 | 8,1 |
| 774 032 | Paderborn, Stadt | 29 | –12,1 | 2 059 | –6,2 | 37,2 | 1,9 | 2,2 |
| 774 036 | Salzkotten, Stadt | 3 | – | 92 | – | . | . | . |
| 774 040 | Bad Wünnenberg, Stadt | 16 | – | 711 | –3,1 | 57,3 | 5,7 | 4,0 |
| 700 000 | Reg.-Bez. Detmold | 800 | –2,1 | 40 049 | +0,1 | 45,3 | 3,7 | 3,1 |
| | Kreisfreie Städte | | | | | | | |
| 911 000 | Bochum | 40 | –2,4 | 3 961 | +0,3 | 33,6 | 1,7 | 1,8 |
| 913 000 | Dortmund | 66 | – | 6 792 | +0,2 | 37,1 | 1,6 | 1,7 |
| 914 000 | Hagen | 25 | – | 1 517 | +0,1 | 46,0 | 3,0 | 2,0 |
| 915 000 | Hamm | 26 | +8,3 | 1 710 | +45,3 | 29,6 | 1,9 | 1,8 |
| 916 000 | Herne | 13 | +8,3 | 595 | +1,4 | 21,1 | 2,0 | 2,4 |
| 954 000 | Ennepe-Ruhr-Kreis | 69 | +6,2 | 3 395 | +3,1 | 38,0 | 3,2 | 3,0 |
| 954 004 | Breckerfeld, Stadt | 4 | – | 195 | +1,6 | 28,0 | 3,3 | 2,5 |
| 954 008 | Ennepetal, Stadt | 4 | – | 251 | –0,4 | 79,2 | 9,8 | 1,8 |
| 954 012 | Gevelsberg, Stadt | 3 | – | 109 | –7,6 | 46,9 | 2,4 | 3,8 |
| 954 016 | Hattingen, Stadt | 22 | +15,8 | 1 102 | +8,0 | 44,4 | 4,5 | 5,2 |
| 954 020 | Herdecke, Stadt | 5 | +25,0 | 403 | +18,2 | 19,0 | 1,6 | 1,6 |
| 954 024 | Schwelm, Stadt | 7 | –12,5 | 353 | –4,6 | 30,8 | 1,8 | 1,5 |
| 954 028 | Sprockhövel, Stadt | 7 | +16,7 | 357 | +5,3 | 41,4 | 2,5 | 2,0 |
| 954 032 | Wetter (Ruhr), Stadt | 7 | – | 209 | –4,1 | 24,6 | 1,7 | 2,1 |
| 954 036 | Witten, Stadt | 10 | – | 416 | –5,9 | 25,6 | 2,0 | 3,2 |
| 958 000 | Hochsauerlandkreis | 485 | –1,4 | 25 655 | –0,6 | 43,2 | 3,8 | 4,3 |
| 958 004 | Arnsberg, Stadt | 25 | – | 1 340 | +1,2 | 24,9 | 2,0 | 2,5 |
| 958 008 | Bestwig | 19 | – | 942 | +1,1 | 38,8 | 3,5 | 3,9 |
| 958 012 | Brilon, Stadt | 29 | –9,4 | 1 251 | –12,3 | 32,3 | 4,0 | 3,5 |
| 958 016 | Eslohe (Sauerland) | 24 | – | 999 | +2,4 | 35,6 | 3,5 | 4,2 |
| 958 020 | Hallenberg, Stadt | 12 | – | 514 | +3,0 | 38,2 | 2,3 | 2,7 |
| 958 024 | Marsberg, Stadt | 13 | –7,1 | 291 | –5,2 | 42,9 | 3,4 | 5,8 |
| 958 028 | Medebach, Stadt | 25 | – | 3 940 | +1,2 | 60,0 | 5,4 | 6,9 |
| 958 032 | Meschede, Stadt | 28 | +3,7 | 1 096 | +1,9 | 41,5 | 3,2 | 4,2 |
| 958 036 | Olsberg, Stadt | 44 | – | 1 303 | –0,2 | 43,7 | 3,2 | 2,4 |
| 958 040 | Schmallenberg, Stadt | 109 | –2,7 | 4 326 | –4,8 | 54,7 | 4,9 | 3,8 |
| 958 044 | Sundern (Sauerland), Stadt | 35 | –2,8 | 1 497 | +10,0 | 52,4 | 3,1 | 2,9 |
| 958 048 | Winterberg, Stadt | 122 | – | 8 156 | – | 33,5 | 3,5 | 3,8 |

Anmerkungen Seite 9

Noch: 2.1 Kapazität und Leistung der Beherbergungsstätten nach Verwaltungsbezirken

Juli 2015

| Amtliche Schlüsselnummer | Verwaltungsbezirk | Ankünfte | | | | Übernachtungen | | | |
|--------------------------|------------------------------|----------------|---------------------------|---------------------|---------------------------|----------------|---------------------------|---------------------|---------------------------|
| | | aller Gäste | Veränderung ¹⁾ | ausländischer Gäste | Veränderung ¹⁾ | aller Gäste | Veränderung ¹⁾ | ausländischer Gäste | Veränderung ¹⁾ |
| | Noch: Kreis Lippe | | | | | | | | |
| 766 036 | Kalletal | 3 585 | -29,7 | 184 | -28,4 | 13 111 | -42,3 | 974 | -31,4 |
| 766 040 | Lage, Stadt | 712 | +11,1 | 52 | +10,6 | 2 267 | +4,3 | 124 | +19,2 |
| 766 044 | Lemgo, Stadt | 1 640 | -7,5 | 179 | -29,8 | 3 227 | -8,2 | 440 | -34,5 |
| 766 048 | Leopoldshöhe | 198 | -11,2 | - | -100,0 | 471 | +16,0 | - | -100,0 |
| 766 052 | Lügde, Stadt | 1 207 | +37,0 | 83 | +27,7 | 2 361 | +19,0 | 237 | -9,5 |
| 766 056 | Oerlinghausen, Stadt | 1 132 | -7,4 | 295 | x | 3 151 | +20,0 | 610 | x |
| 766 060 | Schieder-Schwalenberg, Stadt | 1 486 | +34,4 | 420 | +50,5 | 3 517 | +3,8 | 1 269 | +100,2 |
| 766 064 | Schlangen | . | . | . | . | . | . | . | . |
| 770 000 | Kreis Minden-Lübbecke | 25 020 | -3,7 | 2 747 | +10,6 | 133 390 | -0,5 | 7 055 | -0,5 |
| 770 004 | Bad Oeynhausen, Stadt | 8 574 | -1,4 | 489 | +2,1 | 85 045 | -0,3 | 1 993 | -31,6 |
| 770 008 | Espelkamp, Stadt | 745 | -26,7 | 87 | -26,9 | 1 498 | -35,5 | 238 | -23,0 |
| 770 012 | Hille | 352 | +1,1 | 90 | +328,6 | 1 437 | +0,1 | 276 | +338,1 |
| 770 016 | Hüllhorst | . | . | . | . | . | . | . | . |
| 770 020 | Lübbecke, Stadt | . | . | . | . | . | . | . | . |
| 770 024 | Minden, Stadt | 4 715 | -20,0 | 788 | -18,8 | 8 003 | -19,9 | 1 204 | -21,5 |
| 770 028 | Petershagen, Stadt | 2 997 | +7,2 | 237 | +16,7 | 11 068 | +2,5 | 429 | -13,3 |
| 770 032 | Porta Westfalica, Stadt | 3 883 | +17,0 | 872 | +105,7 | 8 499 | +26,9 | 2 141 | +144,4 |
| 770 036 | Preußisch-Oldendorf, Stadt | 1 214 | -26,6 | 29 | +3,6 | 12 790 | -2,3 | 382 | +3,5 |
| 770 040 | Rahden, Stadt | 853 | +18,6 | 46 | -44,6 | 1 958 | +30,0 | 87 | -53,7 |
| 770 044 | Stemwede | 871 | +0,2 | 70 | -20,5 | 1 728 | +4,1 | 181 | +7,7 |
| 774 000 | Kreis Paderborn | 28 247 | +0,2 | 3 607 | -11,4 | 86 130 | +3,3 | 10 672 | -13,0 |
| 774 004 | Altenbeken | . | . | . | . | . | . | . | . |
| 774 008 | Bad Lippspringe, Stadt | 5 602 | +1,1 | 317 | -33,0 | 29 182 | - | 869 | -44,3 |
| 774 012 | Borchen | 922 | +13,5 | 46 | -50,0 | 4 726 | +10,6 | 143 | -72,6 |
| 774 016 | Büren, Stadt | 1 889 | -9,4 | 160 | +6,7 | 3 705 | -2,5 | 351 | +29,0 |
| 774 020 | Delbrück, Stadt | 1 246 | -12,4 | 239 | +35,0 | 3 189 | +4,8 | 385 | +29,6 |
| 774 024 | Hövelhof | 1 341 | +2,6 | 186 | -12,7 | 4 361 | +58,1 | 1 000 | +31,8 |
| 774 028 | Lichtenau, Stadt | 260 | -34,7 | 90 | -59,8 | 1 179 | +10,9 | 725 | +9,5 |
| 774 032 | Paderborn, Stadt | 14 390 | +2,3 | 1 711 | -10,3 | 26 628 | +0,3 | 3 840 | -22,2 |
| 774 036 | Salzkotten, Stadt | . | . | . | . | . | . | . | . |
| 774 040 | Bad Wünnenberg, Stadt | 2 184 | +4,7 | 800 | +2,8 | 12 409 | +5,6 | 3 237 | +1,9 |
| 700 000 | Reg.-Bez. Detmold | 164 231 | -1,9 | 21 104 | -10,9 | 611 650 | -0,8 | 64 626 | -7,3 |
| | Kreisfreie Städte | | | | | | | | |
| 911 000 | Bochum | 23 996 | -2,7 | 3 780 | -27,7 | 40 793 | -4,7 | 6 699 | -23,8 |
| 913 000 | Dortmund | 48 625 | +4,8 | 11 542 | +18,6 | 79 665 | +4,8 | 19 142 | +14,4 |
| 914 000 | Hagen | 7 100 | -6,5 | 954 | -17,7 | 21 605 | -3,4 | 1 900 | -20,2 |
| 915 000 | Hamm | 8 446 | +22,8 | 1 022 | -29,3 | 15 678 | +44,7 | 1 864 | -5,3 |
| 916 000 | Herne | 1 992 | -19,3 | 173 | -8,0 | 3 889 | -18,6 | 409 | -1,0 |
| 954 000 | Ennepe-Ruhr-Kreis | 12 769 | -4,6 | 1 721 | -14,0 | 40 258 | -7,0 | 5 187 | -6,4 |
| 954 004 | Breckerfeld, Stadt | 473 | -5,6 | 15 | -21,1 | 1 564 | +34,1 | 37 | -58,9 |
| 954 008 | Ennepetal, Stadt | 654 | -0,2 | 116 | +68,1 | 6 405 | -1,3 | 212 | +39,5 |
| 954 012 | Gevelsberg, Stadt | 649 | -12,7 | 57 | -27,8 | 1 584 | +11,7 | 217 | +20,6 |
| 954 016 | Hattingen, Stadt | 3 604 | +4,0 | 531 | -4,0 | 16 162 | -5,8 | 2 739 | -1,3 |
| 954 020 | Herdecke, Stadt | 1 514 | -4,4 | 116 | -23,2 | 2 375 | -13,6 | 185 | -39,3 |
| 954 024 | Schwelm, Stadt | 1 530 | -10,4 | 422 | -29,4 | 2 696 | -13,4 | 617 | -28,8 |
| 954 028 | Sprockhövel, Stadt | 1 809 | -3,3 | 204 | -34,4 | 4 583 | -4,5 | 408 | -27,1 |
| 954 032 | Wetter (Ruhr), Stadt | 911 | -7,4 | 60 | +93,5 | 1 591 | -27,7 | 125 | +95,3 |
| 954 036 | Witten, Stadt | 1 625 | -13,6 | 200 | +5,3 | 3 298 | -21,2 | 647 | +18,3 |
| 958 000 | Hochsauerlandkreis | 93 143 | +25,2 | 27 270 | +37,0 | 356 141 | +5,2 | 116 978 | +1,7 |
| 958 004 | Arnsberg, Stadt | 4 900 | +14,9 | 695 | +4,8 | 9 945 | -8,6 | 1 743 | +7,2 |
| 958 008 | Bestwig | 3 374 | +4,6 | 686 | +41,4 | 11 932 | +7,0 | 2 668 | +17,5 |
| 958 012 | Brilon, Stadt | 3 348 | -20,7 | 423 | -59,2 | 13 410 | -16,2 | 1 472 | -59,8 |
| 958 016 | Elslohe (Sauerland) | 2 854 | +12,4 | 170 | -25,8 | 9 882 | +5,8 | 713 | -21,6 |
| 958 020 | Hallenberg, Stadt | 2 649 | +1,2 | 920 | +6,1 | 6 080 | -9,3 | 2 499 | +2,0 |
| 958 024 | Marsberg, Stadt | 1 368 | -1,9 | 214 | -10,8 | 4 654 | -30,7 | 1 239 | +104,5 |
| 958 028 | Medebach, Stadt | 14 191 | +229,1 | 5 789 | +222,0 | 76 335 | +3,3 | 40 005 | -9,0 |
| 958 032 | Meschede, Stadt | 6 587 | -4,5 | 1 519 | -7,3 | 20 922 | +2,9 | 6 421 | -6,0 |
| 958 036 | Olsberg, Stadt | 5 563 | +7,9 | 1 599 | -4,8 | 17 558 | +1,2 | 3 861 | -16,7 |
| 958 040 | Schmallenberg, Stadt | 14 977 | +19,6 | 2 860 | +52,5 | 72 701 | +8,1 | 10 774 | +29,5 |
| 958 044 | Sundern (Sauerland), Stadt | 8 620 | +36,2 | 1 087 | +72,8 | 26 932 | +46,9 | 3 164 | +62,2 |
| 958 048 | Winterberg, Stadt | 24 712 | +18,1 | 11 308 | +29,0 | 85 790 | +6,5 | 42 419 | +12,1 |

Anmerkungen Seite 9

Noch: 2.1 Kapazität und Leistung der Beherbergungsstätten nach Verwaltungsbezirken

Juli 2015

| Amtliche Schlüsselnummer | Verwaltungsbezirk | Betriebe | | Betten | | | Mittlere Aufenthaltsdauer ³⁾ | |
|--------------------------|----------------------------------|--------------|---------------------------|----------------|---------------------------|-----------------------------------|---|---------------------|
| | | geöffnete | Veränderung ¹⁾ | angebotene | Veränderung ¹⁾ | mittlere Auslastung ²⁾ | aller Gäste | ausländischer Gäste |
| 962 000 | Märkischer Kreis | 113 | -0,9 | 3 940 | -1,8 | 26,4 | 2,4 | 2,1 |
| 962 004 | Altena, Stadt | 8 | — | 313 | -2,5 | 23,4 | 1,9 | 2,5 |
| 962 008 | Balve, Stadt | 9 | — | 320 | -1,8 | 24,8 | 2,0 | 3,4 |
| 962 012 | Halver, Stadt | 2 | — | 36 | — | . | . | . |
| 962 016 | Hemer, Stadt | 9 | — | 324 | -46,4 | 51,9 | 11,1 | 1,1 |
| 962 020 | Herscheid | 3 | +50,0 | 83 | +118,4 | 21,0 | 2,8 | 1,2 |
| 962 024 | Iserlohn, Stadt | 15 | -6,3 | 581 | -0,9 | 29,9 | 1,9 | 2,0 |
| 962 028 | Kierspe, Stadt | 6 | — | 91 | -1,1 | . | . | . |
| 962 032 | Lüdenscheid, Stadt | 12 | -14,3 | 647 | -2,9 | 25,7 | 1,7 | 2,0 |
| 962 036 | Meinerzhagen, Stadt | 15 | +15,4 | 674 | +47,8 | 21,3 | 3,4 | 2,6 |
| 962 040 | Menden (Sauerland), Stadt | 11 | — | 211 | +1,0 | 15,8 | 1,8 | 1,0 |
| 962 044 | Nachrodt-Wiblingwerde | 3 | — | 213 | — | 26,6 | 2,8 | 1,0 |
| 962 048 | Neuenrade, Stadt | 7 | — | 164 | +1,2 | 29,1 | 1,8 | 2,2 |
| 962 052 | Plettenberg, Stadt | 7 | -12,5 | 178 | -6,3 | 19,3 | 1,6 | 1,8 |
| 962 056 | Schalksmühle | — | — | — | — | — | — | — |
| 962 060 | Werdohl, Stadt | 6 | — | 105 | -7,9 | 22,5 | 2,9 | 4,8 |
| 966 000 | Kreis Olpe | 122 | -3,2 | 4 400 | -7,1 | 34,5 | 2,7 | 3,0 |
| 966 004 | Attendorf, Stadt | 23 | -4,2 | 919 | -14,2 | 36,9 | 2,5 | 3,2 |
| 966 008 | Drolshagen, Stadt | 10 | — | 194 | +1,0 | 28,7 | 2,9 | 3,4 |
| 966 012 | Finnentrop | 10 | — | 401 | -1,0 | 24,9 | 3,4 | 4,9 |
| 966 016 | Kirchhundem | 20 | -4,8 | 640 | -1,5 | 25,2 | 2,2 | 2,7 |
| 966 020 | Lenne, Stadt | 37 | — | 1 373 | -0,7 | 44,6 | 2,8 | 3,0 |
| 966 024 | Olpe, Stadt | 15 | -11,8 | 624 | -20,0 | 29,8 | 2,9 | 2,9 |
| 966 028 | Wenden | 7 | — | 249 | -2,0 | 27,7 | 2,0 | 2,1 |
| 970 000 | Kreis Siegen-Wittgenstein | 117 | -3,3 | 4 752 | -0,8 | 48,5 | 3,8 | 2,7 |
| 970 004 | Bad Berleburg, Stadt | 28 | -3,4 | 1 390 | -0,4 | 66,7 | 11,5 | 4,1 |
| 970 008 | Burbach | 7 | — | 230 | -0,9 | 44,5 | 4,1 | 4,5 |
| 970 012 | Erndtebrück | 1 | — | 28 | — | . | . | . |
| 970 016 | Freudenberg, Stadt | 9 | — | 246 | -7,2 | 36,2 | 1,9 | 1,9 |
| 970 020 | Hilchenbach, Stadt | 17 | — | 726 | -0,8 | 42,3 | 6,0 | 3,3 |
| 970 024 | Kreuztal, Stadt | 5 | — | 94 | — | 22,6 | 2,5 | 3,3 |
| 970 028 | Bad Laasphe, Stadt | 11 | -15,4 | 526 | -2,2 | 55,7 | 2,4 | 2,9 |
| 970 032 | Netphen, Stadt | 9 | — | 240 | +4,3 | 35,9 | 2,5 | 2,0 |
| 970 036 | Neunkirchen | 3 | — | 72 | — | . | . | . |
| 970 040 | Siegen, Stadt | 18 | -5,3 | 834 | -0,2 | 38,8 | 1,8 | 2,1 |
| 970 044 | Wilnsdorf | 9 | — | 366 | -0,3 | 34,7 | 2,6 | 1,6 |
| 974 000 | Kreis Soest | 159 | -1,2 | 8 002 | -2,8 | 55,4 | 5,0 | 2,6 |
| 974 004 | Anröchte | 2 | — | 39 | +2,6 | . | . | . |
| 974 008 | Bad Sassendorf | 33 | — | 1 996 | -0,3 | 71,0 | 7,9 | 2,6 |
| 974 012 | Ense | 3 | — | 48 | — | 23,5 | 2,2 | 3,7 |
| 974 016 | Erwitte, Stadt | 18 | -5,3 | 811 | -6,8 | 71,9 | 7,1 | 1,9 |
| 974 020 | Geseke, Stadt | 3 | -25,0 | 610 | -13,6 | . | . | . |
| 974 024 | Lippetal | 5 | +25,0 | 43 | +30,3 | 10,6 | 1,3 | 1,2 |
| 974 028 | Lippstadt, Stadt | 24 | -4,0 | 1 203 | +0,2 | 65,5 | 5,1 | 2,8 |
| 974 032 | Möhnesee | 18 | +12,5 | 1 267 | +2,5 | 63,7 | 5,1 | 3,0 |
| 974 036 | Rüthen, Stadt | 12 | +9,1 | 372 | +3,6 | 24,7 | 6,2 | 4,2 |
| 974 040 | Soest, Stadt | 13 | — | 678 | -5,8 | 36,0 | 1,8 | 2,1 |
| 974 044 | Warstein, Stadt | 16 | -11,1 | 490 | -12,5 | 41,8 | 5,0 | 3,1 |
| 974 048 | Welter | 3 | — | 71 | -1,4 | 18,8 | 2,4 | 1,0 |
| 974 052 | Werl, Stadt | 5 | -16,7 | 241 | -4,4 | 49,0 | 1,6 | 2,4 |
| 974 056 | Wickede (Ruhr) | 4 | — | 133 | -1,5 | 76,3 | 6,7 | 2,0 |
| 978 000 | Kreis Unna | 70 | -1,4 | 3 476 | -0,8 | 29,1 | 2,1 | 2,0 |
| 978 004 | Bergkamen, Stadt | 8 | -11,1 | 158 | -13,2 | 25,5 | 2,3 | 7,1 |
| 978 008 | Bönen | — | -100,0 | — | -100,0 | — | — | — |
| 978 012 | Fröndenberg/Ruhr, Stadt | 7 | +16,7 | 233 | +5,4 | 30,0 | 1,4 | 1,8 |
| 978 016 | Holzwickede | 3 | — | 209 | +1,5 | 35,4 | 1,4 | 1,1 |
| 978 020 | Kamen, Stadt | 7 | — | 573 | — | 45,0 | 2,2 | 1,9 |
| 978 024 | Lünen, Stadt | 10 | — | 636 | +4,3 | 20,0 | 1,8 | 1,7 |
| 978 028 | Schwerte, Stadt | 12 | +9,1 | 468 | +3,1 | 24,2 | 1,8 | 1,9 |
| 978 032 | Selm, Stadt | 4 | — | 412 | -0,2 | 6,8 | 2,7 | 1,3 |
| 978 036 | Unna, Stadt | 6 | -14,3 | 410 | -5,1 | 29,4 | 2,2 | 1,7 |
| 978 040 | Werne, Stadt | 13 | — | 377 | -0,3 | 46,9 | 2,6 | 3,0 |
| 900 000 | Reg.-Bez. Arnsberg | 1 305 | -1,0 | 68 195 | -0,3 | 40,9 | 3,0 | 3,1 |
| | Nordrhein-Westfalen | 5 279 | -1,1 | 310 293 | +0,2 | 40,9 | 2,5 | 2,3 |

Anmerkungen Seite 9

Noch: 2.1 Kapazität und Leistung der Beherbergungsstätten nach Verwaltungsbezirken

Juli 2015

| Amtliche Schlüssel- nummer | Verwaltungsbezirk | Ankünfte | | | | Übernachtungen | | | |
|----------------------------------|----------------------------------|------------------|--------------------------------|------------------------|--------------------------------|------------------|--------------------------------|------------------------|--------------------------------|
| | | aller Gäste | Verände- rung ¹⁾ | ausländischer Gäste | Verände- rung ¹⁾ | aller Gäste | Verände- rung ¹⁾ | ausländischer Gäste | Verände- rung ¹⁾ |
| 962 000 | Märkischer Kreis | 13 345 | -15,5 | 1 642 | -28,1 | 32 108 | -13,0 | 3 403 | -30,2 |
| 962 004 | Altena, Stadt | 971 | -9,4 | 65 | +71,1 | 1 866 | -31,0 | 163 | +87,4 |
| 962 008 | Balve, Stadt | 1 246 | +2,7 | 44 | -38,0 | 2 464 | +6,9 | 148 | -32,1 |
| 962 012 | Halver, Stadt | . | . | . | . | . | . | . | . |
| 962 016 | Hemer, Stadt | 479 | -29,4 | 49 | +96,0 | 5 318 | +1,5 | 54 | +92,9 |
| 962 020 | Herscheid | 196 | +142,0 | 13 | +225,0 | 540 | +350,0 | 15 | +275,0 |
| 962 024 | Iserlohn, Stadt | 2 838 | -7,6 | 413 | -8,4 | 5 407 | +0,1 | 829 | -12,5 |
| 962 028 | Kierspe, Stadt | . | . | . | . | . | . | . | . |
| 962 032 | Lüdenscheid, Stadt | 2 952 | -37,6 | 650 | -51,4 | 5 145 | -41,4 | 1 324 | -49,5 |
| 962 036 | Meinerzhagen, Stadt | 1 375 | +42,5 | 63 | -11,3 | 4 676 | +57,1 | 163 | -19,3 |
| 962 040 | Menden (Sauerland), Stadt | 569 | -30,3 | 23 | -50,0 | 997 | -38,3 | 23 | -79,3 |
| 962 044 | Nachrodt-Wiblingwerde | 514 | -32,9 | 6 | +200,0 | 1 455 | -37,9 | 6 | +100,0 |
| 962 048 | Neuenrade, Stadt | 840 | -6,7 | 80 | -8,0 | 1 477 | -4,6 | 175 | +8,0 |
| 962 052 | Plettenberg, Stadt | 832 | +7,6 | 203 | +123,1 | 1 349 | -21,8 | 365 | +40,9 |
| 962 056 | Schalksmühle | - | - | - | - | - | - | - | - |
| 962 060 | Werdohl, Stadt | 252 | -26,5 | 14 | -66,7 | 731 | -26,8 | 67 | -49,6 |
| 966 000 | Kreis Olpe | 25 515 | +6,3 | 5 301 | +8,4 | 68 287 | +10,8 | 15 941 | +13,7 |
| 966 004 | Attendorf, Stadt | 6 876 | +3,5 | 1 106 | +1,6 | 17 195 | +10,6 | 3 524 | +5,7 |
| 966 008 | Drolshagen, Stadt | 2 139 | +21,4 | 441 | +17,3 | 6 289 | +24,0 | 1 498 | +6,3 |
| 966 012 | Finnentrop | 950 | -17,7 | 38 | -42,4 | 3 183 | +15,0 | 185 | -12,7 |
| 966 016 | Kirchhundem | 2 270 | +22,4 | 205 | -12,8 | 4 990 | +16,8 | 548 | +36,7 |
| 966 020 | Lennestadt, Stadt | 6 582 | +8,7 | 1 966 | +14,1 | 18 344 | +10,0 | 5 833 | +20,1 |
| 966 024 | Olpe, Stadt | 5 612 | +4,2 | 1 401 | +14,5 | 16 147 | +7,7 | 4 053 | +22,4 |
| 966 028 | Wenden | 1 086 | -6,4 | 144 | -19,1 | 2 139 | -7,0 | 300 | -39,8 |
| 970 000 | Kreis Siegen-Wittgenstein | 19 058 | -0,7 | 4 228 | -12,3 | 72 414 | +2,8 | 11 454 | +8,0 |
| 970 004 | Bad Berleburg, Stadt | 2 495 | -4,0 | 247 | +34,2 | 28 731 | -3,0 | 1 013 | +34,4 |
| 970 008 | Burbach | 783 | +14,1 | 93 | -30,6 | 3 172 | +13,6 | 414 | -20,5 |
| 970 012 | Erndtebrück | . | . | . | . | . | . | . | . |
| 970 016 | Freudenberg, Stadt | 1 318 | +2,6 | 261 | +14,0 | 2 560 | +12,5 | 499 | +28,9 |
| 970 020 | Hilchenbach, Stadt | 1 771 | +16,2 | 196 | -14,4 | 10 573 | +14,2 | 645 | -9,2 |
| 970 024 | Kreuztal, Stadt | 267 | -29,7 | 37 | -21,3 | 659 | -21,8 | 122 | -8,3 |
| 970 028 | Bad Laasphe, Stadt | 3 863 | -16,2 | 2 047 | -14,9 | 9 336 | +5,5 | 5 955 | +22,1 |
| 970 032 | Netphen, Stadt | 1 059 | +1,5 | 132 | +18,9 | 2 668 | +3,6 | 261 | +49,1 |
| 970 036 | Neunkirchen | . | . | . | . | . | . | . | . |
| 970 040 | Siegen, Stadt | 5 573 | +1,6 | 1 007 | -23,2 | 10 040 | +0,9 | 2 160 | -21,5 |
| 970 044 | Wilnsdorf | 1 515 | +23,1 | 140 | +42,9 | 3 891 | +14,5 | 229 | +81,7 |
| 974 000 | Kreis Soest | 30 633 | +0,4 | 3 697 | +8,9 | 151 702 | +1,8 | 9 504 | +4,5 |
| 974 004 | Anröchte | . | . | . | . | . | . | . | . |
| 974 008 | Bad Sassendorf | 5 634 | -6,2 | 714 | +20,8 | 44 746 | -1,3 | 1 830 | -2,7 |
| 974 012 | Ense | 159 | -27,1 | 3 | -85,0 | 349 | +8,7 | 11 | -52,2 |
| 974 016 | Erwitte, Stadt | 2 636 | +3,3 | 29 | -32,6 | 18 658 | -2,2 | 54 | -81,6 |
| 974 020 | Geseke, Stadt | . | . | . | . | . | . | . | . |
| 974 024 | Lippetal | 555 | +67,2 | 188 | +23,7 | 733 | +66,2 | 217 | +15,4 |
| 974 028 | Lippstadt, Stadt | 5 538 | +4,7 | 1 050 | +5,6 | 28 254 | -1,5 | 2 937 | +10,2 |
| 974 032 | Möhnesee | 5 331 | -7,3 | 280 | -13,8 | 27 295 | +4,8 | 847 | -2,9 |
| 974 036 | Rüthen, Stadt | 1 352 | -10,0 | 72 | -37,9 | 8 415 | +8,1 | 301 | -41,3 |
| 974 040 | Soest, Stadt | 4 155 | +6,7 | 725 | +39,4 | 7 679 | +10,2 | 1 520 | +38,2 |
| 974 044 | Warstein, Stadt | 1 367 | -23,2 | 363 | -2,2 | 6 828 | -5,0 | 1 142 | +15,2 |
| 974 048 | Welver | 171 | +5,6 | 4 | -20,0 | 414 | -0,7 | 4 | -88,9 |
| 974 052 | Werl, Stadt | 2 312 | +18,1 | 227 | +11,8 | 3 660 | +27,8 | 549 | +22,5 |
| 974 056 | Wickede (Ruhr) | 439 | +7,1 | 6 | -80,6 | 2 951 | +1,7 | 12 | -63,6 |
| 978 000 | Kreis Unna | 16 194 | -2,1 | 2 630 | +15,4 | 33 233 | -4,9 | 5 342 | +22,5 |
| 978 004 | Bergkamen, Stadt | 642 | -26,7 | 52 | +85,7 | 1 470 | -15,5 | 371 | +36,4 |
| 978 008 | Bönen | - | -100,0 | - | - | - | -100,0 | - | - |
| 978 012 | Fröndenberg/Ruhr, Stadt | 1 519 | +13,4 | 84 | -27,0 | 2 166 | +14,1 | 155 | -34,6 |
| 978 016 | Holzwickede | 1 619 | +33,0 | 323 | +15,8 | 2 296 | +13,0 | 363 | +24,7 |
| 978 020 | Kamen, Stadt | 3 565 | +5,9 | 1 140 | +62,6 | 7 986 | +8,5 | 2 203 | +97,2 |
| 978 024 | Lünen, Stadt | 2 165 | -5,7 | 380 | +22,6 | 3 934 | -6,8 | 659 | -5,6 |
| 978 028 | Schwerte, Stadt | 1 723 | -6,9 | 27 | -59,7 | 3 042 | -15,7 | 52 | -38,8 |
| 978 032 | Selm, Stadt | 1 045 | -4,9 | 31 | -29,5 | 2 846 | -22,3 | 41 | -66,7 |
| 978 036 | Unna, Stadt | 1 706 | -16,3 | 221 | -28,0 | 3 743 | -17,2 | 377 | -45,4 |
| 978 040 | Werne, Stadt | 2 210 | -8,5 | 372 | -13,1 | 5 750 | +0,4 | 1 121 | +32,3 |
| 900 000 | Reg.-Bez. Arnsberg | 300 816 | +6,7 | 63 960 | +11,6 | 915 773 | +2,7 | 197 823 | +2,1 |
| | Nordrhein-Westfalen | 1 725 506 | +0,3 | 421 756 | +2,2 | 4 234 037 | +0,9 | 969 799 | +1,5 |

Anmerkungen Seite 9

2.2 Kapazität und Leistung der Beherbergungsstätten nach Gemeindegruppen und Betriebsarten

Juli 2015

| Gemeindegruppe Betriebsart | Betriebe | | Betten | | | Mittlere Aufenthaltsdauer ³⁾ | |
|--|------------|---------------------------|---------------|---------------------------|-----------------------------------|---|---------------------|
| | geöffnete | Veränderung ¹⁾ | angebotene | Veränderung ¹⁾ | mittlere Auslastung ²⁾ | aller Gäste | ausländischer Gäste |
| Mineral-, Moor-, Sole- und Thermalbäder | 336 | -2,9 | 24 136 | +0,4 | 60,2 | 4,8 | 2,1 |
| Hotels | 102 | +3,0 | 7 505 | +5,5 | . | . | . |
| Gasthöfe | 7 | – | 94 | – | 10,8 | 1,9 | 2,3 |
| Pensionen | 86 | -11,3 | 2 200 | -13,7 | 48,2 | 6,3 | 5,0 |
| Hotels garnis | 45 | +2,3 | 2 627 | -0,4 | 42,8 | 1,9 | 2,2 |
| Erholungs-, Ferien-, Schulungsheime | 14 | -6,7 | 1 355 | -2,2 | 36,9 | 4,7 | 6,1 |
| Ferienhäuser, -wohnungen, -zentren | 20 | -4,8 | 382 | +0,3 | 33,0 | 8,0 | 14,1 |
| Hütten, Jugendherbergen u. Ä. | 7 | – | 598 | – | . | . | . |
| Vorsorge- und Reha-Kliniken | 44 | -2,2 | 9 375 | +0,9 | 87,1 | 22,5 | 40,1 |
| Campingplätze | 11 | – | . | . | . | 2,2 | 1,7 |
| Heilklimatische Kurorte | 154 | +2,0 | 10 150 | +1,0 | 35,9 | 3,8 | 3,8 |
| Hotels | 50 | +4,2 | 3 073 | +4,2 | . | . | . |
| Gasthöfe | 16 | -5,9 | 375 | -4,3 | 27,2 | 2,6 | 2,3 |
| Pensionen | 27 | +3,8 | 536 | +5,5 | . | . | . |
| Hotels garnis | 4 | – | 413 | +0,5 | 14,7 | 2,6 | 2,5 |
| Erholungs-, Ferien-, Schulungsheime | 16 | +6,7 | 1 192 | +9,9 | 27,5 | 4,0 | 2,2 |
| Ferienhäuser, -wohnungen, -zentren | 25 | – | 3 449 | -3,5 | . | . | . |
| Hütten, Jugendherbergen u. Ä. | 7 | -12,5 | 471 | -3,3 | . | . | . |
| Vorsorge- und Reha-Kliniken | 3 | – | 641 | – | 95,1 | 27,5 | – |
| Campingplätze | 6 | +20,0 | . | . | . | 3,1 | 2,7 |
| Kneippkurorte | 160 | -3,0 | 5 996 | -4,3 | 39,4 | 3,2 | 3,3 |
| Hotels | 48 | -4,0 | 2 027 | -3,0 | 38,6 | 2,0 | 2,1 |
| Gasthöfe | 19 | -9,5 | 302 | +3,4 | 28,7 | 2,4 | 2,8 |
| Pensionen | 14 | -6,7 | 263 | -18,3 | 30,7 | 2,8 | 2,4 |
| Hotels garnis | 13 | – | 547 | +3,2 | 47,8 | 2,7 | 1,9 |
| Erholungs-, Ferien-, Schulungsheime | 9 | -10,0 | 453 | -31,7 | 40,2 | 6,4 | 9,3 |
| Ferienhäuser, -wohnungen, -zentren | 28 | – | 829 | -0,6 | 31,7 | 4,9 | 6,2 |
| Hütten, Jugendherbergen u. Ä. | 13 | +8,3 | 1 025 | +5,8 | 29,1 | 2,7 | 1,6 |
| Vorsorge- und Reha-Kliniken | 5 | – | 550 | -2,3 | 74,3 | 31,4 | – |
| Campingplätze | 11 | – | . | . | . | 3,7 | 5,2 |
| Kneippheilbäder | 186 | -5,1 | 7 723 | -4,3 | 54,9 | 4,9 | 3,3 |
| Hotels | 52 | -5,5 | 2 797 | -2,3 | 50,0 | 2,7 | 3,1 |
| Gasthöfe | 31 | -3,1 | 691 | +0,7 | 33,3 | 3,1 | 3,2 |
| Pensionen | 29 | -3,3 | 438 | -3,3 | . | . | . |
| Hotels garnis | 9 | -10,0 | 184 | -12,8 | 27,3 | 1,7 | 1,9 |
| Erholungs-, Ferien-, Schulungsheime | 8 | -20,0 | 635 | -8,5 | 43,1 | 5,7 | 10,4 |
| Ferienhäuser, -wohnungen, -zentren | 39 | -2,5 | 1 075 | -4,3 | . | . | . |
| Hütten, Jugendherbergen u. Ä. | 3 | -25,0 | 205 | -40,1 | 26,8 | 3,2 | 4,0 |
| Vorsorge- und Reha-Kliniken | 10 | – | 1 698 | -0,2 | 84,3 | 30,2 | 3,9 |
| Campingplätze | 5 | – | . | . | . | 1,7 | 1,8 |
| Heilbäder zusammen | 836 | -2,6 | 48 005 | -0,9 | 51,6 | 4,4 | 2,9 |
| Hotels | 252 | – | 15 402 | +2,6 | 43,2 | 2,2 | 2,2 |
| Gasthöfe | 73 | -5,2 | 1 462 | -0,1 | 29,4 | 2,8 | 2,9 |
| Pensionen | 156 | -7,1 | 3 437 | -10,3 | 42,8 | 5,1 | 3,6 |
| Hotels garnis | 71 | – | 3 771 | -0,5 | 39,7 | 2,0 | 2,2 |
| Erholungs-, Ferien-, Schulungsheime | 47 | -6,0 | 3 635 | -5,0 | 35,2 | 4,9 | 6,5 |
| Ferienhäuser, -wohnungen, -zentren | 112 | -1,8 | 5 735 | -3,0 | 39,1 | 5,9 | 6,2 |
| Hütten, Jugendherbergen u. Ä. | 30 | -3,2 | 2 299 | -4,0 | 23,7 | 2,7 | 2,2 |
| Vorsorge- und Reha-Kliniken | 62 | -1,6 | 12 264 | +0,5 | 86,6 | 23,9 | 34,2 |
| Campingplätze | 33 | +3,1 | . | . | . | 2,8 | 3,1 |

Anmerkungen Seite 9

Noch: 2.2 Kapazität und Leistung der Beherbergungsstätten nach Gemeindegruppen und Betriebsarten

Juli 2015

| Gemeindegruppe Betriebsart | Ankünfte | | | | Übernachtungen | | | |
|--|----------------|--------------------------------|-----------------------------|--------------------------------|----------------|--------------------------------|-----------------------------|--------------------------------|
| | aller Gäste | Verände- rung ¹⁾ | aus- ländischer Gäste | Verände- rung ¹⁾ | aller Gäste | Verände- rung ¹⁾ | aus- ländischer Gäste | Verände- rung ¹⁾ |
| Mineral-, Moor-, Sole- und Thermalbäder | 95 861 | -7,0 | 20 229 | +6,9 | 460 352 | -3,5 | 42 972 | -0,7 |
| Hotels | . | . | . | . | . | . | . | . |
| Gasthöfe | 151 | -30,1 | 22 | -26,7 | 293 | -40,6 | 51 | -50,0 |
| Pensionen | 5 167 | -10,8 | 192 | +28,9 | 32 593 | -8,9 | 965 | +53,4 |
| Hotels garnis | 18 026 | -16,5 | 4 912 | -0,2 | 34 854 | -11,5 | 10 867 | -7,0 |
| Erholungs-, Ferien-, Schulungsheime | 3 224 | -1,6 | 165 | +42,2 | 15 226 | +6,2 | 1 010 | +19,7 |
| Ferienhäuser, -wohnungen, -zentren | 488 | -13,9 | 112 | +6,7 | 3 908 | -8,2 | 1 579 | +47,3 |
| Hütten, Jugendherbergen u. Ä. | . | . | . | . | . | . | . | . |
| Vorsorge- und Reha-Kliniken | 11 235 | -7,0 | 36 | +2,9 | 253 116 | -2,7 | 1 442 | -39,2 |
| Campingplätze | 5 354 | +22,9 | 1 495 | +26,7 | 11 618 | +10,6 | 2 498 | +7,8 |
| Heilklimatische Kurorte | 30 294 | +17,9 | 11 753 | +27,7 | 115 495 | +6,9 | 44 951 | +12,1 |
| Hotels | . | . | . | . | . | . | . | . |
| Gasthöfe | 1 221 | +44,0 | 245 | -30,0 | 3 164 | +40,8 | 575 | -39,7 |
| Pensionen | . | . | . | . | . | . | . | . |
| Hotels garnis | 734 | -52,4 | 172 | +168,8 | 1 882 | -57,3 | 425 | +150,0 |
| Erholungs-, Ferien-, Schulungsheime | 2 399 | +12,5 | 107 | +365,2 | 9 684 | +0,3 | 233 | +228,2 |
| Ferienhäuser, -wohnungen, -zentren | . | . | . | . | . | . | . | . |
| Hütten, Jugendherbergen u. Ä. | . | . | . | . | . | . | . | . |
| Vorsorge- und Reha-Kliniken | 688 | -3,9 | — | — | 18 894 | +4,7 | — | — |
| Campingplätze | 1 215 | +53,6 | 332 | -7,3 | 3 814 | +10,5 | 881 | -29,4 |
| Kneippkurorte | 28 078 | +3,9 | 6 317 | +0,6 | 89 527 | +2,4 | 21 023 | +1,1 |
| Hotels | 12 226 | +7,3 | 3 324 | +10,6 | 24 082 | +3,7 | 7 002 | -2,1 |
| Gasthöfe | 1 136 | +10,1 | 149 | +3,5 | 2 684 | +9,8 | 422 | +11,9 |
| Pensionen | 882 | +10,8 | 183 | -41,0 | 2 502 | +14,0 | 448 | -45,0 |
| Hotels garnis | 3 029 | +16,1 | 389 | +47,9 | 8 099 | +24,0 | 728 | -7,3 |
| Erholungs-, Ferien-, Schulungsheime | 877 | -29,1 | 127 | -37,1 | 5 647 | -14,6 | 1 175 | -17,1 |
| Ferienhäuser, -wohnungen, -zentren | 1 648 | +2,6 | 612 | -13,3 | 8 143 | -7,9 | 3 794 | -12,2 |
| Hütten, Jugendherbergen u. Ä. | 3 375 | -6,5 | 136 | -63,3 | 9 254 | +3,7 | 212 | -66,3 |
| Vorsorge- und Reha-Kliniken | 403 | -13,9 | — | — | 12 662 | -5,5 | — | — |
| Campingplätze | 4 502 | +5,5 | 1 397 | +9,1 | 16 454 | +8,0 | 7 242 | +36,5 |
| Kneippheilbäder | 26 636 | +4,4 | 6 573 | +10,6 | 130 515 | +3,2 | 22 001 | +20,2 |
| Hotels | 15 549 | +13,8 | 4 863 | +19,0 | 42 735 | +16,4 | 15 043 | +36,3 |
| Gasthöfe | 2 239 | +16,4 | 446 | +6,4 | 6 984 | +28,7 | 1 436 | +12,3 |
| Pensionen | . | . | . | . | . | . | . | . |
| Hotels garnis | 896 | -4,5 | 164 | +10,1 | 1 560 | -12,6 | 314 | +14,2 |
| Erholungs-, Ferien-, Schulungsheime | 1 270 | -26,5 | 42 | -4,5 | 7 285 | -15,7 | 435 | -62,5 |
| Ferienhäuser, -wohnungen, -zentren | . | . | . | . | . | . | . | . |
| Hütten, Jugendherbergen u. Ä. | 536 | -50,3 | 128 | -39,3 | 1 705 | -39,3 | 512 | +7,8 |
| Vorsorge- und Reha-Kliniken | 1 469 | — | 7 | -36,4 | 44 394 | -3,4 | 27 | -79,4 |
| Campingplätze | 935 | +8,2 | 373 | -16,7 | 1 629 | +14,3 | 679 | -9,2 |
| Heilbäder zusammen | 180 869 | -0,2 | 44 872 | +11,2 | 795 889 | -0,4 | 130 947 | +6,9 |
| Hotels | 92 988 | +3,9 | 27 005 | +13,5 | 204 630 | +3,9 | 60 631 | +7,0 |
| Gasthöfe | 4 747 | +18,1 | 862 | -8,6 | 13 125 | +23,7 | 2 484 | -8,4 |
| Pensionen | 8 875 | -1,7 | 964 | +1,7 | 44 897 | -3,0 | 3 460 | +19,4 |
| Hotels garnis | 22 685 | -15,0 | 5 637 | +4,4 | 46 395 | -11,0 | 12 334 | -4,5 |
| Erholungs-, Ferien-, Schulungsheime | 7 770 | -7,2 | 441 | +14,5 | 37 842 | -3,6 | 2 853 | -18,3 |
| Ferienhäuser, -wohnungen, -zentren | 11 689 | +10,5 | 5 656 | +24,1 | 69 512 | +7,0 | 34 946 | +18,5 |
| Hütten, Jugendherbergen u. Ä. | 6 314 | -21,9 | 667 | -34,0 | 16 907 | -17,3 | 1 470 | -32,6 |
| Vorsorge- und Reha-Kliniken | 13 795 | -6,4 | 43 | -6,5 | 329 066 | -2,6 | 1 469 | -41,3 |
| Campingplätze | 12 006 | +16,8 | 3 597 | +10,1 | 33 515 | +9,5 | 11 300 | +17,5 |

Anmerkungen Seite 9

Noch: 2.2 Kapazität und Leistung der Beherbergungsstätten nach Gemeindegruppen und Betriebsarten

Juli 2015

| Gemeindegruppe Betriebsart | Betriebe | | Betten | | | Mittlere Aufenthaltsdauer ³⁾ | |
|--|--------------|---------------------------|----------------|---------------------------|-----------------------------------|---|---------------------|
| | geöffnete | Veränderung ¹⁾ | angebotene | Veränderung ¹⁾ | mittlere Auslastung ²⁾ | aller Gäste | ausländischer Gäste |
| Luftkurorte | 293 | -2,7 | 11 764 | -0,3 | 41,9 | 3,1 | 3,8 |
| Hotels | 94 | – | 3 842 | +3,7 | 38,2 | 1,9 | 2,3 |
| Gasthöfe | 29 | -9,4 | 592 | -6,8 | 30,3 | 2,0 | 2,1 |
| Pensionen | 40 | -4,8 | 753 | -2,8 | 50,2 | 3,0 | 2,5 |
| Hotels garnis | 13 | – | 231 | +6,9 | 31,3 | 1,9 | 1,9 |
| Erholungs-, Ferien-, Schulungsheime | 26 | +4,0 | 2 006 | +0,7 | 36,5 | 5,1 | 2,4 |
| Ferienhäuser, -wohnungen, -zentren | 44 | -6,4 | 2 148 | -2,4 | 47,6 | 9,5 | 22,6 |
| Hütten, Jugendherbergen u. Ä. | 21 | – | 1 519 | +0,5 | 43,1 | 2,9 | 1,7 |
| Vorsorge- und Reha-Kliniken | 2 | -33,3 | 673 | -12,0 | 60,4 | 20,8 | – |
| Campingplätze | 24 | – | . | . | . | 2,6 | 2,7 |
| Erholungsorte | 353 | -2,8 | 15 302 | -2,0 | 41,7 | 3,3 | 3,4 |
| Hotels | 120 | -6,3 | 5 169 | -3,9 | 35,8 | 2,0 | 2,5 |
| Gasthöfe | 39 | – | 625 | +1,1 | 20,2 | 2,0 | 2,2 |
| Pensionen | 31 | -3,1 | 637 | -0,2 | 31,9 | 3,8 | 3,6 |
| Hotels garnis | 16 | -5,9 | 472 | -2,5 | 39,4 | 2,0 | 2,0 |
| Erholungs-, Ferien-, Schulungsheime | 46 | – | 3 003 | -4,9 | 38,8 | 4,9 | 3,0 |
| Ferienhäuser, -wohnungen, -zentren | 36 | +2,9 | 1 829 | +1,4 | 50,0 | 6,1 | 7,1 |
| Hütten, Jugendherbergen u. Ä. | 21 | -4,5 | 2 820 | +1,0 | 42,1 | 3,5 | 4,0 |
| Vorsorge- und Reha-Kliniken | 4 | – | 747 | – | 98,8 | 27,6 | 4,0 |
| Campingplätze | 40 | – | . | . | . | 2,9 | 2,7 |
| Sonstige Gemeinden | 3 797 | -0,5 | 235 222 | +0,6 | 38,6 | 2,1 | 2,1 |
| Hotels | 1 656 | -0,4 | 123 398 | +0,7 | 37,7 | 1,7 | 1,9 |
| Gasthöfe | 271 | -5,2 | 4 779 | -3,1 | 24,8 | 2,1 | 3,0 |
| Pensionen | 160 | -3,0 | 3 948 | +0,9 | 41,9 | 3,8 | 4,3 |
| Hotels garnis | 875 | -1,0 | 50 317 | – | 39,4 | 1,8 | 2,0 |
| Erholungs-, Ferien-, Schulungsheime | 260 | +2,4 | 27 368 | +5,0 | 27,5 | 4,4 | 7,3 |
| Ferienhäuser, -wohnungen, -zentren | 158 | +4,6 | 7 063 | +1,1 | 52,1 | 5,6 | 7,3 |
| Hütten, Jugendherbergen u. Ä. | 156 | -1,9 | 12 542 | -3,4 | 39,0 | 2,6 | 2,5 |
| Vorsorge- und Reha-Kliniken | 46 | – | 5 807 | -3,2 | 93,7 | 27,6 | 69,3 |
| Campingplätze | 215 | +2,9 | . | . | . | 3,0 | 2,9 |
| Nordrhein-Westfalen | 5 279 | -1,1 | 310 293 | +0,2 | 40,9 | 2,5 | 2,3 |
| Hotels | 2 122 | -0,7 | 147 811 | +0,8 | 38,2 | 1,8 | 1,9 |
| Gasthöfe | 412 | -5,1 | 7 458 | -2,5 | 25,7 | 2,2 | 2,8 |
| Pensionen | 387 | -4,9 | 8 775 | -4,2 | 42,3 | 4,1 | 3,9 |
| Hotels garnis | 975 | -1,0 | 54 791 | – | 39,4 | 1,9 | 2,0 |
| Erholungs-, Ferien-, Schulungsheime | 379 | +1,1 | 36 012 | +2,8 | 29,7 | 4,5 | 6,7 |
| Ferienhäuser, -wohnungen, -zentren | 350 | +0,9 | 16 775 | -0,8 | 46,8 | 6,1 | 7,7 |
| Hütten, Jugendherbergen u. Ä. | 228 | -2,1 | 19 180 | -2,6 | 37,9 | 2,7 | 2,6 |
| Vorsorge- und Reha-Kliniken | 114 | -1,7 | 19 491 | -1,1 | 88,2 | 25,0 | 47,3 |
| Campingplätze | 312 | +2,3 | . | . | . | 2,9 | 2,9 |

Anmerkungen Seite 9

Noch: 2.2 Kapazität und Leistung der Beherbergungsstätten nach Gemeindegruppen und Betriebsarten

Juli 2015

| Gemeindegruppe Betriebsart | Ankünfte | | | | Übernachtungen | | | |
|--|------------------|--------------------------------|-----------------------------|--------------------------------|------------------|--------------------------------|-----------------------------|--------------------------------|
| | aller Gäste | Verände- rung ¹⁾ | aus- ländischer Gäste | Verände- rung ¹⁾ | aller Gäste | Verände- rung ¹⁾ | aus- ländischer Gäste | Verände- rung ¹⁾ |
| Luftkurorte | 55 330 | +10,0 | 11 950 | +4,8 | 172 992 | +11,4 | 45 025 | +5,7 |
| Hotels | 22 993 | +19,3 | 6 617 | +7,3 | 44 303 | +19,3 | 15 167 | +18,6 |
| Gasthöfe | 2 666 | +6,0 | 630 | +2,3 | 5 450 | +17,3 | 1 333 | +5,8 |
| Pensionen | 3 926 | +15,1 | 300 | -8,5 | 11 722 | +1,7 | 755 | -48,9 |
| Hotels garnis | 1 121 | - | 448 | +21,7 | 2 148 | +4,5 | 832 | +30,8 |
| Erholungs-, Ferien-, Schulungsheime | 4 034 | +2,1 | 70 | +18,6 | 20 471 | +24,7 | 169 | -3,4 |
| Ferienhäuser, -wohnungen, -zentren | 3 350 | +4,4 | 840 | +4,5 | 31 668 | +6,4 | 19 006 | +7,2 |
| Hütten, Jugendherbergen u. Ä. | 7 008 | -7,3 | 525 | +30,3 | 20 071 | -1,4 | 892 | +11,9 |
| Vorsorge- und Reha-Kliniken | 604 | -12,2 | - | - | 12 591 | -2,1 | 14 | x |
| Campingplätze | 9 628 | +12,6 | 2 520 | -5,2 | 24 568 | +20,1 | 6 857 | -11,4 |
| Erholungsorte | 72 076 | -0,6 | 14 877 | +5,9 | 237 434 | +2,7 | 50 424 | +4,1 |
| Hotels | 28 253 | -1,9 | 6 450 | +2,8 | 56 500 | -2,3 | 15 847 | +1,8 |
| Gasthöfe | 1 910 | -9,8 | 297 | +1,4 | 3 815 | -9,2 | 652 | +9,6 |
| Pensionen | 1 656 | -4,1 | 194 | -11,0 | 6 291 | +3,8 | 691 | +8,8 |
| Hotels garnis | 2 813 | -4,5 | 556 | +7,1 | 5 586 | +2,4 | 1 111 | +6,7 |
| Erholungs-, Ferien-, Schulungsheime | 7 287 | -11,3 | 241 | -13,3 | 35 458 | -4,3 | 711 | -17,6 |
| Ferienhäuser, -wohnungen, -zentren | 4 685 | +0,4 | 2 460 | +7,9 | 28 352 | +12,2 | 17 435 | +6,3 |
| Hütten, Jugendherbergen u. Ä. | 10 437 | -0,1 | 1 117 | +10,3 | 36 764 | +9,9 | 4 470 | +2,4 |
| Vorsorge- und Reha-Kliniken | 828 | -8,9 | 1 | -85,7 | 22 876 | -4,0 | 4 | -97,1 |
| Campingplätze | 14 207 | +11,6 | 3 561 | +12,3 | 41 792 | +9,8 | 9 503 | +7,7 |
| Sonstige Gemeinden | 1 417 231 | +0,1 | 350 057 | +0,9 | 3 027 722 | +0,5 | 743 403 | +0,2 |
| Hotels | 839 541 | +0,1 | 226 127 | +1,9 | 1 436 520 | +1,4 | 418 844 | +4,8 |
| Gasthöfe | 17 253 | -7,1 | 2 135 | -37,5 | 36 188 | -1,6 | 6 428 | +2,4 |
| Pensionen | 13 516 | +1,7 | 2 134 | +18,2 | 51 093 | +0,5 | 9 096 | -0,6 |
| Hotels garnis | 332 789 | -1,9 | 83 608 | -3,5 | 610 813 | -2,8 | 169 798 | -3,5 |
| Erholungs-, Ferien-, Schulungsheime | 51 128 | -11,1 | 2 173 | -4,5 | 224 264 | -6,8 | 15 793 | -8,2 |
| Ferienhäuser, -wohnungen, -zentren | 20 162 | +92,9 | 6 264 | +149,4 | 113 915 | +4,6 | 45 445 | -9,4 |
| Hütten, Jugendherbergen u. Ä. | 58 223 | -7,9 | 9 399 | -14,8 | 150 016 | -1,5 | 23 655 | -4,3 |
| Vorsorge- und Reha-Kliniken | 6 111 | -5,7 | 27 | -55,0 | 168 610 | +6,5 | 1 872 | +51,7 |
| Campingplätze | 78 508 | +15,0 | 18 190 | +5,1 | 236 303 | +7,6 | 52 472 | -9,2 |
| Nordrhein-Westfalen | 1 725 506 | +0,3 | 421 756 | +2,2 | 4 234 037 | +0,9 | 969 799 | +1,5 |
| Hotels | 983 775 | +0,7 | 266 199 | +3,1 | 1 741 953 | +2,0 | 510 489 | +5,4 |
| Gasthöfe | 26 576 | -2,4 | 3 924 | -25,5 | 58 578 | +4,2 | 10 897 | +0,5 |
| Pensionen | 27 973 | +1,9 | 3 592 | +8,8 | 114 003 | -0,6 | 14 002 | -1,1 |
| Hotels garnis | 359 408 | -2,8 | 90 249 | -2,8 | 664 942 | -3,4 | 184 075 | -3,4 |
| Erholungs-, Ferien-, Schulungsheime | 70 219 | -10,0 | 2 925 | -2,4 | 318 035 | -4,6 | 19 526 | -10,1 |
| Ferienhäuser, -wohnungen, -zentren | 39 886 | +37,9 | 15 220 | +49,9 | 243 447 | +6,3 | 116 832 | +2,7 |
| Hütten, Jugendherbergen u. Ä. | 81 982 | -8,2 | 11 708 | -13,0 | 223 758 | -1,2 | 30 487 | -4,9 |
| Vorsorge- und Reha-Kliniken | 21 338 | -6,5 | 71 | -37,2 | 533 143 | +0,1 | 3 359 | -13,3 |
| Campingplätze | 114 349 | +14,5 | 27 868 | +5,5 | 336 178 | +8,9 | 80 132 | -4,6 |

Anmerkungen Seite 9

2.3 Kapazität und Leistung der Beherbergungsstätten nach Reisegebieten und Betriebsarten

Juli 2015

| Reisegebiet Betriebsart | Betriebe | | Betten | | | Mittlere Aufenthaltsdauer ³⁾ | |
|-------------------------------------|------------|---------------------------|---------------|---------------------------|-----------------------------------|---|---------------------|
| | geöffnete | Veränderung ¹⁾ | angebotene | Veränderung ¹⁾ | mittlere Auslastung ²⁾ | aller Gäste | ausländischer Gäste |
| Eifel und Region Aachen | 430 | -3,4 | 19 538 | -0,8 | 42,9 | 2,7 | 3,0 |
| Hotels | 151 | -2,6 | 6 641 | +0,8 | 41,8 | 1,8 | 1,8 |
| Gasthöfe | 19 | -13,6 | 324 | -10,2 | 26,5 | 1,7 | 1,9 |
| Pensionen | 21 | - | 302 | -1,9 | 23,6 | 2,3 | 2,5 |
| Hotels garnis | 69 | - | 3 435 | +0,4 | 43,1 | 1,9 | 2,1 |
| Erholungs-, Ferien-, Schulungsheime | 46 | -8,0 | 2 594 | -9,8 | 30,0 | 4,6 | 3,9 |
| Ferienhäuser, -wohnungen, -zentren | 44 | -4,3 | 2 835 | +0,8 | . | . | . |
| Hütten, Jugendherbergen u. Ä. | 31 | - | 2 571 | +3,4 | 38,8 | 3,4 | 2,8 |
| Vorsorge- und Reha-Kliniken | 7 | -12,5 | 836 | -0,8 | . | . | . |
| Campingplätze | 42 | -2,3 | . | . | . | 2,6 | 2,6 |
| Niederrhein | 584 | +0,3 | 28 622 | +1,8 | 36,7 | 2,2 | 2,0 |
| Hotels | 251 | +2,9 | 15 606 | +3,6 | 34,0 | 1,6 | 1,8 |
| Gasthöfe | 46 | -4,2 | 905 | -1,1 | 28,9 | 2,1 | 2,1 |
| Pensionen | 26 | +4,0 | 652 | +6,0 | 42,2 | 3,5 | 2,5 |
| Hotels garnis | 105 | -1,9 | 4 429 | +3,4 | . | . | . |
| Erholungs-, Ferien-, Schulungsheime | 27 | -10,0 | 2 828 | -6,2 | . | . | . |
| Ferienhäuser, -wohnungen, -zentren | 37 | +8,8 | 841 | +4,5 | 38,1 | 4,2 | 5,4 |
| Hütten, Jugendherbergen u. Ä. | 23 | -8,0 | 2 190 | -2,1 | 42,8 | 3,0 | 3,5 |
| Vorsorge- und Reha-Kliniken | 9 | - | 1 171 | -0,2 | 1006,0 | 29,4 | 62,5 |
| Campingplätze | 60 | - | . | . | . | . | . |
| Münsterland | 575 | +3,4 | 26 207 | +3,1 | 35,1 | 2,4 | 2,3 |
| Hotels | 285 | +0,4 | 13 189 | +1,3 | 34,5 | 1,7 | 1,8 |
| Gasthöfe | 44 | -2,2 | 727 | -3,7 | . | . | . |
| Pensionen | 42 | -4,5 | 1 170 | -2,2 | 44,4 | 4,5 | 4,3 |
| Hotels garnis | 49 | +6,5 | 2 301 | +4,6 | 40,1 | 1,7 | 1,8 |
| Erholungs-, Ferien-, Schulungsheime | 47 | +14,6 | 6 066 | +9,3 | . | . | . |
| Ferienhäuser, -wohnungen, -zentren | 45 | +4,7 | 1 036 | +3,3 | 45,3 | 5,6 | 10,5 |
| Hütten, Jugendherbergen u. Ä. | 18 | +5,9 | 1 212 | +2,4 | 42,5 | 2,3 | 1,5 |
| Vorsorge- und Reha-Kliniken | 4 | - | 506 | - | 94,3 | 22,4 | - |
| Campingplätze | 41 | +28,1 | . | . | . | 3,4 | 3,6 |
| Teutoburger Wald | 800 | -2,1 | 40 049 | +0,1 | 45,3 | 3,7 | 3,1 |
| Hotels | 300 | -0,3 | 15 829 | +1,9 | 35,9 | 2,0 | 2,4 |
| Gasthöfe | 81 | -2,4 | 1 328 | -0,3 | 23,6 | 2,4 | 7,3 |
| Pensionen | 120 | -9,1 | 2 990 | -9,6 | 40,3 | 4,4 | 5,3 |
| Hotels garnis | 79 | +3,9 | 3 627 | +2,9 | 34,4 | 1,9 | 2,4 |
| Erholungs-, Ferien-, Schulungsheime | 54 | +1,9 | 3 879 | +1,6 | 32,0 | 4,2 | 6,1 |
| Ferienhäuser, -wohnungen, -zentren | 47 | -7,8 | 1 457 | -13,8 | 33,1 | 6,8 | 8,1 |
| Hütten, Jugendherbergen u. Ä. | 35 | - | 2 337 | -0,5 | 24,6 | 2,8 | 4,5 |
| Vorsorge- und Reha-Kliniken | 38 | -2,6 | 8 602 | +1,6 | 85,4 | 23,3 | 52,0 |
| Campingplätze | 46 | -2,1 | . | . | . | 3,4 | 4,1 |
| Sauerland | 879 | -1,6 | 41 997 | -1,8 | 43,1 | 3,7 | 3,8 |
| Hotels | 275 | -1,1 | 13 646 | -1,1 | 39,6 | 2,2 | 2,6 |
| Gasthöfe | 128 | -3,8 | 2 529 | -0,9 | 27,9 | 2,3 | 2,7 |
| Pensionen | 117 | -3,3 | 2 351 | -3,0 | 45,6 | 4,5 | 3,3 |
| Hotels garnis | 38 | -5,0 | 1 672 | -1,1 | . | . | . |
| Erholungs-, Ferien-, Schulungsheime | 61 | +1,7 | 5 153 | -1,1 | . | . | . |
| Ferienhäuser, -wohnungen, -zentren | 137 | +0,7 | 9 719 | -0,7 | . | . | . |
| Hütten, Jugendherbergen u. Ä. | 51 | -1,9 | 3 403 | -2,9 | 27,4 | 3,3 | 3,0 |
| Vorsorge- und Reha-Kliniken | 24 | - | 3 524 | -7,8 | . | . | . |
| Campingplätze | 48 | -2,0 | . | . | . | 3,6 | 3,8 |
| Siegerland-Wittgenstein | 117 | -3,3 | 4 752 | -0,8 | 48,5 | 3,8 | 2,7 |
| Hotels | 47 | -6,0 | 1 975 | -1,7 | 42,1 | 2,0 | 2,5 |
| Gasthöfe | 18 | -10,0 | 267 | -11,3 | 25,4 | 2,3 | 4,1 |
| Pensionen | 13 | -7,1 | 203 | -3,3 | 38,9 | 4,7 | 6,1 |
| Hotels garnis | 10 | +25,0 | 259 | +11,6 | 36,9 | 1,7 | 2,4 |
| Erholungs-, Ferien-, Schulungsheime | 12 | - | 762 | +0,4 | 30,3 | 5,4 | 10,2 |
| Ferienhäuser, -wohnungen, -zentren | 5 | - | 89 | +15,6 | 23,6 | 4,1 | 4,5 |
| Hütten, Jugendherbergen u. Ä. | 2 | - | 84 | - | . | . | . |
| Vorsorge- und Reha-Kliniken | 6 | - | 1 113 | -0,4 | 86,1 | 29,8 | 5,5 |
| Campingplätze | 4 | - | . | . | . | . | . |

Anmerkungen Seite 9

Noch: 2.3 Kapazität und Leistung der Beherbergungsstätten nach Reisegebieten und Betriebsarten

Juli 2015

| Reisegebiet Betriebsart | Ankünfte | | | | Übernachtungen | | | |
|-------------------------------------|----------------|--------------------------------|-----------------------------|--------------------------------|----------------|--------------------------------|-----------------------------|--------------------------------|
| | aller Gäste | Verände- rung ¹⁾ | aus- ländischer Gäste | Verände- rung ¹⁾ | aller Gäste | Verände- rung ¹⁾ | aus- ländischer Gäste | Verände- rung ¹⁾ |
| Eifel und Region Aachen | 108 715 | -5,5 | 34 160 | +2,6 | 294 434 | -5,5 | 101 048 | -2,5 |
| Hotels | 47 801 | -4,7 | 17 261 | +5,6 | 85 496 | -8,3 | 31 870 | +0,5 |
| Gasthöfe | 1 594 | +24,3 | 492 | +24,2 | 2 664 | +10,3 | 937 | +15,4 |
| Pensionen | 932 | -2,6 | 203 | -2,4 | 2 150 | -13,0 | 500 | -14,5 |
| Hotels garnis | 23 614 | -13,1 | 6 089 | -3,5 | 45 816 | -10,6 | 12 924 | -11,5 |
| Erholungs-, Ferien-, Schulungsheime | 4 781 | -21,4 | 260 | -9,7 | 21 951 | -14,2 | 1 003 | -19,4 |
| Ferienhäuser, -wohnungen, -zentren | . | . | . | . | . | . | . | . |
| Hütten, Jugendherbergen u. Ä. | 8 995 | -10,5 | 1 366 | -20,8 | 30 478 | -1,6 | 3 879 | -24,5 |
| Vorsorge- und Reha-Kliniken | . | . | . | . | . | . | . | . |
| Campingplätze | 15 012 | +9,2 | 5 060 | +1,4 | 38 891 | -4,6 | 13 402 | -18,6 |
| Niederrhein | 178 442 | +4,0 | 41 875 | +12,1 | 396 857 | +2,1 | 82 789 | +8,2 |
| Hotels | 99 643 | +8,6 | 29 893 | +17,9 | 164 207 | +6,2 | 52 954 | +13,8 |
| Gasthöfe | 3 898 | -2,0 | 862 | +17,6 | 8 029 | +6,5 | 1 851 | +30,2 |
| Pensionen | 2 439 | +7,4 | 186 | +11,4 | 8 539 | +17,6 | 459 | +57,7 |
| Hotels garnis | . | . | . | . | . | . | . | . |
| Erholungs-, Ferien-, Schulungsheime | . | . | . | . | . | . | . | . |
| Ferienhäuser, -wohnungen, -zentren | 2 318 | +2,3 | 192 | -27,5 | 9 820 | -8,8 | 1 038 | -42,0 |
| Hütten, Jugendherbergen u. Ä. | 9 739 | -3,1 | 897 | +20,7 | 29 078 | +0,4 | 3 131 | +26,8 |
| Vorsorge- und Reha-Kliniken | 1 240 | -2,7 | 12 | -14,3 | 36 508 | +10,9 | 750 | +185,2 |
| Campingplätze | . | . | . | . | . | . | . | . |
| Münsterland | 138 598 | +3,0 | 20 956 | +2,5 | 332 769 | +3,4 | 49 223 | -3,4 |
| Hotels | 81 616 | -2,3 | 12 372 | -5,9 | 139 827 | -2,8 | 22 652 | -10,5 |
| Gasthöfe | . | . | . | . | . | . | . | . |
| Pensionen | 3 555 | -7,3 | 324 | -28,8 | 16 110 | -1,1 | 1 395 | -38,2 |
| Hotels garnis | 16 597 | +10,3 | 2 899 | +8,8 | 28 404 | +7,2 | 5 333 | -0,3 |
| Erholungs-, Ferien-, Schulungsheime | . | . | . | . | . | . | . | . |
| Ferienhäuser, -wohnungen, -zentren | 2 592 | -2,5 | 182 | +32,8 | 14 534 | +6,3 | 1 919 | +8,5 |
| Hütten, Jugendherbergen u. Ä. | 6 855 | +1,1 | 603 | -14,1 | 15 977 | -3,6 | 930 | -23,5 |
| Vorsorge- und Reha-Kliniken | 660 | +22,7 | - | - | 14 789 | +30,7 | - | - |
| Campingplätze | 15 008 | +52,7 | 4 047 | +45,9 | 51 342 | +28,9 | 14 448 | +24,8 |
| Teutoburger Wald | 164 231 | -1,9 | 21 104 | -10,9 | 611 650 | -0,8 | 64 626 | -7,3 |
| Hotels | 87 832 | +2,1 | 12 894 | +1,5 | 174 345 | +5,1 | 30 576 | +2,4 |
| Gasthöfe | 4 087 | -25,7 | 289 | -82,3 | 9 721 | -3,6 | 2 100 | -12,5 |
| Pensionen | 8 381 | -8,2 | 469 | -4,3 | 37 126 | -6,7 | 2 497 | +13,1 |
| Hotels garnis | 20 650 | +3,6 | 3 080 | -12,0 | 38 594 | +2,3 | 7 484 | -5,1 |
| Erholungs-, Ferien-, Schulungsheime | 8 820 | -5,8 | 329 | +2,5 | 37 087 | +1,5 | 1 991 | +7,3 |
| Ferienhäuser, -wohnungen, -zentren | 2 207 | -21,7 | 588 | -27,9 | 14 940 | -4,5 | 4 772 | -8,1 |
| Hütten, Jugendherbergen u. Ä. | 6 335 | -20,2 | 312 | -26,6 | 17 721 | -21,7 | 1 406 | -33,0 |
| Vorsorge- und Reha-Kliniken | 9 774 | -7,2 | 22 | -43,6 | 227 611 | -0,7 | 1 144 | -48,5 |
| Campingplätze | 16 145 | +0,2 | 3 121 | -16,7 | 54 505 | -7,3 | 12 656 | -20,8 |
| Sauerland | 162 636 | +12,4 | 37 910 | +24,4 | 608 238 | +3,8 | 145 826 | +1,9 |
| Hotels | 74 018 | +10,3 | 18 852 | +12,5 | 164 858 | +7,5 | 48 748 | +5,5 |
| Gasthöfe | 9 166 | +9,9 | 1 570 | -0,4 | 21 493 | +14,7 | 4 194 | +3,2 |
| Pensionen | 7 224 | +7,9 | 985 | +5,9 | 32 630 | +3,3 | 3 227 | +2,0 |
| Hotels garnis | . | . | . | . | . | . | . | . |
| Erholungs-, Ferien-, Schulungsheime | . | . | . | . | . | . | . | . |
| Ferienhäuser, -wohnungen, -zentren | . | . | . | . | . | . | . | . |
| Hütten, Jugendherbergen u. Ä. | 8 561 | -4,0 | 234 | -8,9 | 28 199 | +13,6 | 705 | -18,5 |
| Vorsorge- und Reha-Kliniken | . | . | . | . | . | . | . | . |
| Campingplätze | 15 070 | +14,0 | 3 780 | -2,0 | 54 939 | +10,1 | 14 497 | -3,0 |
| Siegerland-Wittgenstein | 19 058 | -0,7 | 4 228 | -12,3 | 72 414 | +2,8 | 11 454 | +8,0 |
| Hotels | 13 024 | -1,6 | 3 749 | -10,6 | 25 556 | +8,1 | 9 352 | +12,5 |
| Gasthöfe | 887 | +0,2 | 62 | -20,5 | 2 066 | -6,1 | 255 | +10,9 |
| Pensionen | 524 | -18,1 | 69 | -42,0 | 2 445 | -2,9 | 421 | -6,4 |
| Hotels garnis | 1 724 | +19,9 | 214 | -16,4 | 2 964 | +10,0 | 520 | -16,9 |
| Erholungs-, Ferien-, Schulungsheime | 1 334 | -1,5 | 30 | -42,3 | 7 141 | +10,7 | 307 | -23,6 |
| Ferienhäuser, -wohnungen, -zentren | 158 | -7,6 | 34 | +70,0 | 650 | -23,3 | 154 | -13,0 |
| Hütten, Jugendherbergen u. Ä. | . | . | . | . | . | . | . | . |
| Vorsorge- und Reha-Kliniken | 997 | -10,3 | 2 | -80,0 | 29 716 | -3,0 | 11 | -91,5 |
| Campingplätze | . | . | . | . | . | . | . | . |

Anmerkungen Seite 9

Noch: 2.3 Kapazität und Leistung der Beherbergungsstätten nach Reisegebieten und Betriebsarten

Juli 2015

| Reisegebiet Betriebsart | Betriebe | | Betten | | | Mittlere Aufenthaltsdauer ³⁾ | |
|--------------------------------------|--------------|---------------------------|----------------|---------------------------|-----------------------------------|---|---------------------|
| | geöffnete | Veränderung ¹⁾ | angebotene | Veränderung ¹⁾ | mittlere Auslastung ²⁾ | aller Gäste | ausländischer Gäste |
| Bergisches Land | 212 | +1,4 | 10 962 | +1,2 | 38,6 | 3,0 | 2,4 |
| Hotels | 99 | -6,6 | 4 500 | -5,3 | 32,1 | 1,9 | 2,1 |
| Gasthöfe | 7 | - | 118 | +0,9 | 25,2 | 2,1 | 1,7 |
| Pensionen | 8 | +14,3 | 135 | +20,5 | . | . | . |
| Hotels garnis | 24 | +9,1 | 1 085 | +4,8 | . | . | . |
| Erholungs-, Ferien-, Schulungsheime | 35 | +6,1 | 2 671 | +14,3 | 27,4 | 3,0 | 3,2 |
| Ferienhäuser, -wohnungen, -zentren | 5 | +66,7 | 132 | +43,5 | . | . | . |
| Hütten, Jugendherbergen u. Ä. | 12 | - | 1 057 | -2,2 | 27,6 | 3,2 | 5,1 |
| Vorsorge- und Reha-Kliniken | 8 | - | 1 264 | -3,1 | 94,7 | 25,4 | 89,3 |
| Campingplätze | 14 | +27,3 | . | . | . | . | . |
| Bonn und Rhein-Sieg-Kreis | 263 | -3,7 | 18 560 | -1,9 | 41,0 | 2,3 | 2,4 |
| Hotels | 113 | -3,4 | 9 680 | -2,7 | 41,2 | 1,9 | 2,2 |
| Gasthöfe | 21 | -8,7 | 433 | -0,5 | 19,9 | 2,3 | 2,2 |
| Pensionen | 6 | - | 169 | - | . | . | . |
| Hotels garnis | 73 | -3,9 | 3 971 | +0,1 | 40,1 | 2,0 | 2,2 |
| Erholungs-, Ferien-, Schulungsheime | 27 | - | 3 172 | - | 37,5 | 4,4 | 10,4 |
| Ferienhäuser, -wohnungen, -zentren | 7 | +16,7 | 177 | +17,2 | 25,7 | 3,2 | 4,5 |
| Hütten, Jugendherbergen u. Ä. | 4 | -20,0 | 652 | -15,5 | 49,2 | 2,9 | 3,1 |
| Vorsorge- und Reha-Kliniken | 4 | - | 306 | +1,0 | . | . | . |
| Campingplätze | 8 | -11,1 | . | . | . | . | . |
| Köln und Rhein-Erft-Kreis | 414 | -4,4 | 39 248 | -2,5 | 46,6 | 1,9 | 1,9 |
| Hotels | 160 | +0,6 | 21 832 | +0,1 | 45,1 | 1,7 | 1,8 |
| Gasthöfe | 16 | -5,9 | 289 | -4,0 | . | . | . |
| Pensionen | 14 | -12,5 | 380 | -4,0 | 45,9 | 2,5 | 2,9 |
| Hotels garnis | 181 | -7,7 | 12 360 | -6,6 | 46,5 | 1,8 | 1,9 |
| Erholungs-, Ferien-, Schulungsheime | 13 | - | 2 182 | -0,9 | 41,9 | 9,3 | 42,5 |
| Ferienhäuser, -wohnungen, -zentren | 7 | - | 154 | +2,0 | 61,6 | 8,1 | 12,4 |
| Hütten, Jugendherbergen u. Ä. | 11 | -8,3 | 1 737 | -5,0 | . | . | . |
| Vorsorge- und Reha-Kliniken | 4 | - | 314 | - | 85,8 | 39,8 | 17,9 |
| Campingplätze | 8 | -11,1 | . | . | . | 3,0 | 2,0 |
| Düsseldorf und Kreis Mettmann | 328 | - | 33 011 | +2,4 | 40,5 | 1,8 | 2,0 |
| Hotels | 123 | +0,8 | 20 287 | +3,1 | 40,2 | 1,7 | 1,8 |
| Gasthöfe | 5 | - | 78 | +13,0 | 30,6 | 5,6 | 13,3 |
| Pensionen | 4 | - | 74 | - | . | . | . |
| Hotels garnis | 180 | +0,6 | 11 214 | +2,2 | 41,4 | 1,9 | 2,1 |
| Erholungs-, Ferien-, Schulungsheime | 6 | -25,0 | 574 | -17,6 | . | . | . |
| Ferienhäuser, -wohnungen, -zentren | 3 | - | 39 | +8,3 | 44,7 | 12,6 | 16,8 |
| Hütten, Jugendherbergen u. Ä. | 4 | - | 745 | +2,8 | 48,1 | 2,7 | 4,3 |
| Vorsorge- und Reha-Kliniken | - | - | - | - | - | - | - |
| Campingplätze | 3 | - | . | . | . | 2,5 | 2,1 |
| Ruhrgebiet | 597 | +0,2 | 41 995 | +1,8 | 35,3 | 2,0 | 1,8 |
| Hotels | 277 | -0,7 | 22 052 | +0,5 | 34,3 | 1,6 | 1,8 |
| Gasthöfe | 26 | -10,3 | 450 | -8,0 | 21,5 | 2,1 | 2,5 |
| Pensionen | 16 | -5,9 | 349 | -0,3 | 39,9 | 2,8 | 10,2 |
| Hotels garnis | 146 | +2,1 | 9 095 | +2,2 | 33,5 | 1,7 | 1,8 |
| Erholungs-, Ferien-, Schulungsheime | 43 | +4,9 | 5 374 | +11,3 | 25,0 | 4,7 | 6,3 |
| Ferienhäuser, -wohnungen, -zentren | 11 | +10,0 | 254 | +6,7 | 38,0 | 7,8 | 7,0 |
| Hütten, Jugendherbergen u. Ä. | 33 | +3,1 | 2 892 | -2,6 | 36,4 | 2,6 | 2,5 |
| Vorsorge- und Reha-Kliniken | 8 | - | 1 529 | -0,3 | 94,2 | 26,9 | - |
| Campingplätze | 37 | - | . | . | . | 2,3 | 2,0 |
| Bergisches Städtedreieck | 80 | -5,9 | 5 352 | - | 38,1 | 2,4 | 2,1 |
| Hotels | 41 | - | 2 574 | +0,8 | 36,3 | 1,9 | 1,9 |
| Gasthöfe | 1 | -50,0 | 10 | -54,5 | . | . | . |
| Pensionen | - | - | - | - | - | - | - |
| Hotels garnis | 21 | -8,7 | 1 343 | - | 38,3 | 2,1 | 2,4 |
| Erholungs-, Ferien-, Schulungsheime | 8 | +14,3 | 757 | +29,4 | 27,0 | 6,0 | 5,9 |
| Ferienhäuser, -wohnungen, -zentren | 2 | -33,3 | 42 | -32,3 | 38,8 | 9,9 | - |
| Hütten, Jugendherbergen u. Ä. | 4 | -33,3 | 300 | -35,1 | . | . | . |
| Vorsorge- und Reha-Kliniken | 2 | - | 326 | - | . | . | . |
| Campingplätze | 1 | - | . | . | . | . | . |
| Nordrhein-Westfalen | 5 279 | -1,1 | 310 293 | +0,2 | 40,9 | 2,5 | 2,3 |
| Hotels | 2 122 | -0,7 | 147 811 | +0,8 | 38,2 | 1,8 | 1,9 |
| Gasthöfe | 412 | -5,1 | 7 458 | -2,5 | 25,7 | 2,2 | 2,8 |
| Pensionen | 387 | -4,9 | 8 775 | -4,2 | 42,3 | 4,1 | 3,9 |
| Hotels garnis | 975 | -1,0 | 54 791 | - | 39,4 | 1,9 | 2,0 |
| Erholungs-, Ferien-, Schulungsheime | 379 | +1,1 | 36 012 | +2,8 | 29,7 | 4,5 | 6,7 |
| Ferienhäuser, -wohnungen, -zentren | 350 | +0,9 | 16 775 | -0,8 | 46,8 | 6,1 | 7,7 |
| Hütten, Jugendherbergen u. Ä. | 228 | -2,1 | 19 180 | -2,6 | 37,9 | 2,7 | 2,6 |
| Vorsorge- und Reha-Kliniken | 114 | -1,7 | 19 491 | -1,1 | 88,2 | 25,0 | 47,3 |
| Campingplätze | 312 | +2,3 | . | . | . | 2,9 | 2,9 |

Anmerkungen Seite 9

Noch: 2.3 Kapazität und Leistung der Beherbergungsstätten nach Reisegebieten und Betriebsarten

Juli 2015

| Reisegebiet Betriebsart | Ankünfte | | | | Übernachtungen | | | |
|--------------------------------------|------------------|--------------------------------|-----------------------------|--------------------------------|------------------|--------------------------------|-----------------------------|--------------------------------|
| | aller Gäste | Verände- rung ¹⁾ | aus- ländischer Gäste | Verände- rung ¹⁾ | aller Gäste | Verände- rung ¹⁾ | aus- ländischer Gäste | Verände- rung ¹⁾ |
| Bergisches Land | 44 046 | +2,8 | 7 016 | +3,3 | 133 747 | +5,3 | 16 729 | +9,9 |
| Hotels | 23 730 | +1,3 | 5 349 | -1,4 | 44 421 | -0,8 | 11 078 | -6,0 |
| Gasthöfe | 441 | -19,2 | 69 | -21,6 | 921 | -8,1 | 114 | -1,7 |
| Pensionen | . | . | . | . | . | . | . | . |
| Hotels garnis | . | . | . | . | . | . | . | . |
| Erholungs-, Ferien-, Schulungsheime | 7 017 | +7,1 | 290 | +49,5 | 20 902 | +9,0 | 935 | +30,0 |
| Ferienhäuser, -wohnungen, -zentren | . | . | . | . | . | . | . | . |
| Hütten, Jugendherbergen u. Ä. | 2 857 | -14,6 | 60 | -25,0 | 9 055 | -8,3 | 304 | -11,6 |
| Vorsorge- und Reha-Kliniken | 1 462 | -6,3 | 3 | -62,5 | 37 107 | +1,9 | 268 | +9,4 |
| Campingplätze | . | . | . | . | . | . | . | . |
| Bonn und Rhein-Sieg-Kreis | 105 330 | -1,4 | 22 320 | +7,0 | 237 298 | -1,0 | 53 475 | +7,4 |
| Hotels | 66 050 | +1,0 | 15 296 | +8,5 | 123 006 | +2,8 | 33 220 | +12,5 |
| Gasthöfe | 1 147 | -8,2 | 102 | -10,5 | 2 669 | -3,5 | 226 | -14,1 |
| Pensionen | . | . | . | . | . | . | . | . |
| Hotels garnis | 24 148 | +5,7 | 5 377 | +10,4 | 49 393 | +1,1 | 11 662 | -8,9 |
| Erholungs-, Ferien-, Schulungsheime | 8 016 | -20,6 | 392 | +26,9 | 35 202 | -11,5 | 4 086 | +51,6 |
| Ferienhäuser, -wohnungen, -zentren | 438 | +150,3 | 70 | -27,1 | 1 408 | +73,6 | 312 | +1,0 |
| Hütten, Jugendherbergen u. Ä. | 3 402 | -22,0 | 652 | -28,3 | 9 935 | -11,8 | 2 035 | -13,3 |
| Vorsorge- und Reha-Kliniken | . | . | . | . | . | . | . | . |
| Campingplätze | . | . | . | . | . | . | . | . |
| Köln und Rhein-Erft-Kreis | 312 346 | -1,9 | 98 020 | -3,4 | 596 834 | +2,1 | 186 999 | +0,7 |
| Hotels | 178 627 | -3,6 | 57 555 | -4,0 | 305 201 | +1,0 | 101 205 | +2,8 |
| Gasthöfe | . | . | . | . | . | . | . | . |
| Pensionen | 2 156 | +34,8 | 1 150 | +55,0 | 5 380 | -7,8 | 3 373 | -11,0 |
| Hotels garnis | 98 772 | -4,5 | 29 046 | -4,8 | 176 173 | -5,0 | 56 547 | -0,3 |
| Erholungs-, Ferien-, Schulungsheime | 2 957 | +18,6 | 77 | -38,4 | 27 630 | +1,6 | 3 275 | -14,6 |
| Ferienhäuser, -wohnungen, -zentren | 365 | +24,1 | 174 | -2,8 | 2 939 | -1,8 | 2 151 | -2,0 |
| Hütten, Jugendherbergen u. Ä. | . | . | . | . | . | . | . | . |
| Vorsorge- und Reha-Kliniken | 210 | +20,0 | 12 | -25,0 | 8 355 | +8,4 | 215 | +49,3 |
| Campingplätze | 10 889 | +72,0 | 4 339 | +16,0 | 32 768 | +103,1 | 8 644 | +3,0 |
| Düsseldorf und Kreis Mettmann | 234 495 | -6,3 | 82 863 | -2,0 | 415 133 | -2,4 | 161 862 | +3,2 |
| Hotels | 151 718 | -5,1 | 56 942 | +0,8 | 252 241 | -1,0 | 105 144 | +7,8 |
| Gasthöfe | 113 | -24,2 | 21 | +75,0 | 629 | +33,0 | 279 | x |
| Pensionen | . | . | . | . | . | . | . | . |
| Hotels garnis | 75 785 | -7,9 | 24 743 | -6,9 | 142 830 | -5,9 | 52 168 | -5,4 |
| Erholungs-, Ferien-, Schulungsheime | . | . | . | . | . | . | . | . |
| Ferienhäuser, -wohnungen, -zentren | 43 | +87,0 | 24 | +33,3 | 540 | -30,3 | 403 | -38,9 |
| Hütten, Jugendherbergen u. Ä. | 4 077 | -21,8 | 695 | -41,0 | 11 107 | -2,4 | 2 955 | +2,5 |
| Vorsorge- und Reha-Kliniken | . | . | . | . | . | . | . | . |
| Campingplätze | 1 064 | +50,7 | 360 | +72,2 | 2 711 | +68,7 | 738 | +75,7 |
| Ruhrgebiet | 231 812 | +3,4 | 45 681 | +4,5 | 472 160 | +1,0 | 83 931 | +2,8 |
| Hotels | 144 221 | +6,7 | 32 055 | +6,7 | 233 805 | +4,4 | 56 106 | +8,6 |
| Gasthöfe | 1 376 | +6,2 | 68 | -20,9 | 2 860 | +2,5 | 169 | -27,2 |
| Pensionen | 1 557 | +39,1 | 40 | -34,4 | 4 320 | +0,5 | 406 | +14,4 |
| Hotels garnis | 54 130 | -0,8 | 10 827 | +0,2 | 93 823 | -4,0 | 19 358 | -7,8 |
| Erholungs-, Ferien-, Schulungsheime | 8 663 | +2,4 | 277 | -16,6 | 40 383 | -1,0 | 1 750 | -34,8 |
| Ferienhäuser, -wohnungen, -zentren | 386 | -28,1 | 25 | +4,2 | 2 992 | +14,8 | 176 | -69,0 |
| Hütten, Jugendherbergen u. Ä. | 12 468 | -13,3 | 1 188 | -15,4 | 32 657 | -1,5 | 2 982 | +7,7 |
| Vorsorge- und Reha-Kliniken | 1 659 | -1,8 | - | -100,0 | 44 648 | -2,5 | 547 | +24,6 |
| Campingplätze | 7 352 | +4,9 | 1 201 | +28,2 | 16 672 | +2,1 | 2 437 | +28,7 |
| Bergisches Städtedreieck | 25 797 | +2,6 | 5 623 | +5,8 | 62 503 | +6,7 | 11 837 | -0,9 |
| Hotels | 15 495 | -0,2 | 3 981 | +8,2 | 28 990 | +2,8 | 7 584 | -0,2 |
| Gasthöfe | . | . | . | . | . | . | . | . |
| Pensionen | . | . | . | . | . | . | . | . |
| Hotels garnis | 7 552 | +4,8 | 1 417 | +4,9 | 15 960 | +3,4 | 3 389 | +7,4 |
| Erholungs-, Ferien-, Schulungsheime | 929 | -11,1 | 18 | -86,4 | 5 567 | +43,0 | 107 | -69,5 |
| Ferienhäuser, -wohnungen, -zentren | 51 | -12,1 | - | -100,0 | 505 | -23,1 | - | -100,0 |
| Hütten, Jugendherbergen u. Ä. | . | . | . | . | . | . | . | . |
| Vorsorge- und Reha-Kliniken | . | . | . | . | . | . | . | . |
| Campingplätze | . | . | . | . | . | . | . | . |
| Nordrhein-Westfalen | 1 725 506 | +0,3 | 421 756 | +2,2 | 4 234 037 | +0,9 | 969 799 | +1,5 |
| Hotels | 983 775 | +0,7 | 266 199 | +3,1 | 1 741 953 | +2,0 | 510 489 | +5,4 |
| Gasthöfe | 26 576 | -2,4 | 3 924 | -25,5 | 58 578 | +4,2 | 10 897 | +0,5 |
| Pensionen | 27 973 | +1,9 | 3 592 | +8,8 | 114 003 | -0,6 | 14 002 | -1,1 |
| Hotels garnis | 359 408 | -2,8 | 90 249 | -2,8 | 664 942 | -3,4 | 184 075 | -3,4 |
| Erholungs-, Ferien-, Schulungsheime | 70 219 | -10,0 | 2 925 | -2,4 | 318 035 | -4,6 | 19 526 | -10,1 |
| Ferienhäuser, -wohnungen, -zentren | 39 886 | +37,9 | 15 220 | +49,9 | 243 447 | +6,3 | 116 832 | +2,7 |
| Hütten, Jugendherbergen u. Ä. | 81 982 | -8,2 | 11 708 | -13,0 | 223 758 | -1,2 | 30 487 | -4,9 |
| Vorsorge- und Reha-Kliniken | 21 338 | -6,5 | 71 | -37,2 | 533 143 | +0,1 | 3 359 | -13,3 |
| Campingplätze | 114 349 | +14,5 | 27 868 | +5,5 | 336 178 | +8,9 | 80 132 | -4,6 |

Anmerkungen Seite 9

2.4 Leistung der Beherbergungsstätten nach Reisegebieten und Herkunftsländern

Juli 2015

| Reisegebiet Herkunftsland (ständiger Wohnsitz) | Ankünfte | | Übernachtungen | | | Mittlere Aufenthalts- dauer ³⁾ |
|---|----------------|--------------------------------|----------------|--------------------------------|----------------------|---|
| | aller Gäste | Verän- derung ¹⁾ | aller Gäste | Verän- derung ¹⁾ | Anteil ²⁾ | |
| Eifel und Region Aachen | 108 715 | -5,5 | 294 434 | -5,5 | 100 | 2,7 |
| Bundesrepublik Deutschland | 74 555 | -8,9 | 193 386 | -6,9 | 65,7 | 2,6 |
| Ausland | 34 160 | +2,6 | 101 048 | -2,5 | 34,3 | 3,0 |
| Europa | 29 489 | +0,9 | 88 196 | -3,3 | 87,3 | 3,0 |
| EU-Länder | 27 452 | +0,2 | 83 327 | -4,4 | 82,5 | 3,0 |
| Belgien | 6 667 | +2,0 | 18 114 | +1,5 | 17,9 | 2,7 |
| Bulgarien | 39 | -7,1 | 107 | +50,7 | 0,1 | 2,7 |
| Dänemark | 813 | +22,3 | 1 268 | +26,9 | 1,3 | 1,6 |
| Estland | 14 | +75,0 | 26 | +85,7 | - | 1,9 |
| Finnland | 133 | -17,4 | 247 | -21,3 | 0,2 | 1,9 |
| Frankreich | 1 675 | +6,6 | 2 753 | +3,0 | 2,7 | 1,6 |
| Griechenland | 77 | +75,0 | 310 | +76,1 | 0,3 | 4,0 |
| Republik Irland | 188 | -10,0 | 395 | +26,2 | 0,4 | 2,1 |
| Italien | 783 | -15,4 | 1 281 | -43,3 | 1,3 | 1,6 |
| Kroatien | 25 | +25,0 | 469 | x | 0,5 | 18,8 |
| Lettland | 18 | -14,3 | 28 | -17,6 | - | 1,6 |
| Litauen | 48 | +77,8 | 73 | -22,3 | 0,1 | 1,5 |
| Luxemburg | 304 | -1,0 | 538 | +1,3 | 0,5 | 1,8 |
| Malta | 8 | - | 61 | +90,6 | 0,1 | 7,6 |
| Niederlande | 11 038 | +0,4 | 47 045 | -4,5 | 46,6 | 4,3 |
| Österreich | 716 | +10,2 | 1 162 | -15,6 | 1,1 | 1,6 |
| Polen | 521 | +18,1 | 1 437 | +76,3 | 1,4 | 2,8 |
| Portugal | 62 | -44,1 | 101 | -83,3 | 0,1 | 1,6 |
| Rumänien | 127 | -12,4 | 306 | +18,6 | 0,3 | 2,4 |
| Schweden | 439 | -14,8 | 635 | -27,5 | 0,6 | 1,4 |
| Slowakische Republik | 34 | -49,3 | 84 | -57,1 | 0,1 | 2,5 |
| Slowenien | 49 | +96,0 | 135 | -50,4 | 0,1 | 2,8 |
| Spanien | 554 | +49,7 | 1 054 | -6,1 | 1,0 | 1,9 |
| Tschechische Republik | 282 | +86,8 | 533 | +46,4 | 0,5 | 1,9 |
| Ungarn | 148 | -0,7 | 385 | -47,1 | 0,4 | 2,6 |
| Vereinigtes Königreich | 2 681 | -16,4 | 4 759 | -18,2 | 4,7 | 1,8 |
| Zypern | 9 | -43,8 | 21 | -27,6 | - | 2,3 |
| Island | 51 | +41,7 | 69 | +1,5 | 0,1 | 1,4 |
| Norwegen | 238 | +61,9 | 315 | +7,9 | 0,3 | 1,3 |
| Russland | 427 | +47,8 | 883 | +8,9 | 0,9 | 2,1 |
| Schweiz | 980 | -13,4 | 1 929 | -13,9 | 1,9 | 2,0 |
| Türkei | 209 | +140,2 | 530 | +108,7 | 0,5 | 2,5 |
| Ukraine | 21 | -30,0 | 43 | -2,3 | - | 2,0 |
| sonstige europäische Länder | 111 | -13,3 | 1 100 | +219,8 | 1,1 | 9,9 |
| Afrika | 154 | +52,5 | 1 327 | +40,3 | 1,3 | 8,6 |
| Republik Südafrika | 72 | +80,0 | 271 | +81,9 | 0,3 | 3,8 |
| sonstige afrikanische Länder | 82 | +34,4 | 1 056 | +32,5 | 1,0 | 12,9 |
| Asien | 2 370 | +51,5 | 6 092 | +34,0 | 6,0 | 2,6 |
| Arabische Golfstaaten | 783 | +48,0 | 2 257 | +78,4 | 2,2 | 2,9 |
| Volksrepublik China und Hongkong | 685 | +118,8 | 1 280 | +38,2 | 1,3 | 1,9 |
| Indien | 42 | -39,1 | 145 | -69,6 | 0,1 | 3,5 |
| Israel | 119 | +67,6 | 546 | +75,6 | 0,5 | 4,6 |
| Japan | 313 | -5,2 | 570 | +6,9 | 0,6 | 1,8 |
| Südkorea | 81 | -19,0 | 175 | +1,2 | 0,2 | 2,2 |
| Taiwan | 46 | +109,1 | 111 | -60,1 | 0,1 | 2,4 |
| sonstige asiatische Länder | 301 | +131,5 | 1 008 | +73,2 | 1,0 | 3,3 |
| Amerika | 1 425 | -15,4 | 3 623 | -28,4 | 3,6 | 2,5 |
| Kanada | 118 | -24,8 | 305 | -22,2 | 0,3 | 2,6 |
| USA | 1 050 | -21,9 | 2 463 | -26,4 | 2,4 | 2,3 |
| sonstige nordamerikanische Länder | 20 | +25,0 | 46 | -79,6 | - | 2,3 |
| Mittelamerika und Karibik | 28 | +180,0 | 61 | -3,2 | 0,1 | 2,2 |
| Brasilien | 98 | -6,7 | 384 | -59,2 | 0,4 | 3,9 |
| sonstige südamerikanische Länder | 111 | +117,6 | 364 | +283,2 | 0,4 | 3,3 |
| Australien | 142 | -6,0 | 398 | -4,1 | 0,4 | 2,8 |
| Neuseeland und Ozeanien | 39 | -4,9 | 96 | -14,3 | 0,1 | 2,5 |
| Ohne Angabe | 541 | +4,2 | 1 316 | -2,7 | 1,3 | 2,4 |

1) Veränderung gegenüber dem Vorjahreszeitraum in % – 2) Bei Übernachtungen von Gästen aus der Bundesrepublik Deutschland und dem Ausland: Anteil an allen Übernachtungen im Bundesgebiet; sonst: Anteil an allen Übernachtungen am Ausland zusammen. – 3) mittlere Aufenthaltsdauer in Tagen = Übernachtungen/ Ankünfte

Noch: 2.4 Leistung der Beherbergungsstätten nach Reisegebieten und Herkunftsländern

Juli 2015

| Reisegebiet Herkunftsland (ständiger Wohnsitz) | Ankünfte | | Übernachtungen | | | Mittlere Aufenthalts- dauer ³⁾ |
|---|----------------|--------------------------------|----------------|--------------------------------|----------------------|---|
| | aller Gäste | Verän- derung ¹⁾ | aller Gäste | Verän- derung ¹⁾ | Anteil ²⁾ | |
| Niederrhein | 178 442 | +4,0 | 396 857 | +2,1 | 100 | 2,2 |
| Bundesrepublik Deutschland | 136 567 | +1,7 | 314 068 | +0,6 | 79,1 | 2,3 |
| Ausland | 41 875 | +12,1 | 82 789 | +8,2 | 20,9 | 2,0 |
| Europa | 36 562 | +14,9 | 71 311 | +10,9 | 86,1 | 2,0 |
| EU-Länder | 34 065 | +18,3 | 66 335 | +12,6 | 80,1 | 1,9 |
| Belgien | 4 845 | +36,8 | 11 630 | +32,5 | 14,0 | 2,4 |
| Bulgarien | 169 | +111,3 | 274 | +23,4 | 0,3 | 1,6 |
| Dänemark | 1 155 | +23,8 | 1 949 | +30,8 | 2,4 | 1,7 |
| Estland | 109 | +289,3 | 189 | +231,6 | 0,2 | 1,7 |
| Finnland | 120 | -25,9 | 165 | -32,4 | 0,2 | 1,4 |
| Frankreich | 1 357 | +8,2 | 2 154 | +7,3 | 2,6 | 1,6 |
| Griechenland | 70 | -41,7 | 240 | -8,4 | 0,3 | 3,4 |
| Republik Irland | 82 | -40,6 | 252 | +25,4 | 0,3 | 3,1 |
| Italien | 1 124 | -11,6 | 1 929 | -6,7 | 2,3 | 1,7 |
| Kroatien | 45 | +32,4 | 185 | -32,5 | 0,2 | 4,1 |
| Lettland | 84 | +300,0 | 115 | +194,9 | 0,1 | 1,4 |
| Litauen | 60 | -59,7 | 167 | -32,9 | 0,2 | 2,8 |
| Luxemburg | 248 | +41,7 | 327 | +5,8 | 0,4 | 1,3 |
| Malta | 14 | +7,7 | 34 | +161,5 | - | 2,4 |
| Niederlande | 16 638 | +17,1 | 30 356 | +8,3 | 36,7 | 1,8 |
| Österreich | 1 035 | +19,5 | 2 065 | +21,7 | 2,5 | 2,0 |
| Polen | 1 354 | +94,5 | 2 615 | +29,2 | 3,2 | 1,9 |
| Portugal | 146 | -6,4 | 362 | -39,0 | 0,4 | 2,5 |
| Rumänien | 249 | +31,1 | 781 | +7,9 | 0,9 | 3,1 |
| Schweden | 585 | +8,1 | 777 | +0,3 | 0,9 | 1,3 |
| Slowakische Republik | 126 | +9,6 | 265 | -6,4 | 0,3 | 2,1 |
| Slowenien | 31 | -50,0 | 74 | -32,7 | 0,1 | 2,4 |
| Spanien | 1 250 | +39,4 | 2 500 | +14,8 | 3,0 | 2,0 |
| Tschechische Republik | 193 | -13,8 | 378 | -26,7 | 0,5 | 2,0 |
| Ungarn | 207 | +59,2 | 578 | +4,0 | 0,7 | 2,8 |
| Vereinigtes Königreich | 2 767 | +0,1 | 5 972 | +15,2 | 7,2 | 2,2 |
| Zypern | 2 | -88,2 | 2 | -91,3 | - | 1,0 |
| Island | 9 | - | 13 | +8,3 | - | 1,4 |
| Norwegen | 179 | -28,4 | 317 | -17,4 | 0,4 | 1,8 |
| Russland | 337 | -0,6 | 925 | +2,8 | 1,1 | 2,7 |
| Schweiz | 1 304 | -16,1 | 2 254 | -11,2 | 2,7 | 1,7 |
| Türkei | 254 | +2,0 | 523 | +23,1 | 0,6 | 2,1 |
| Ukraine | 53 | +1,9 | 112 | -9,7 | 0,1 | 2,1 |
| sonstige europäische Länder | 361 | -38,1 | 832 | -17,8 | 1,0 | 2,3 |
| Afrika | 95 | -18,1 | 217 | -5,7 | 0,3 | 2,3 |
| Republik Südafrika | 25 | -13,8 | 54 | +22,7 | 0,1 | 2,2 |
| sonstige afrikanische Länder | 70 | -19,5 | 163 | -12,4 | 0,2 | 2,3 |
| Asien | 1 949 | +27,3 | 4 715 | +3,8 | 5,7 | 2,4 |
| Arabische Golfstaaten | 473 | +207,1 | 1 466 | +173,0 | 1,8 | 3,1 |
| Volksrepublik China und Hongkong | 905 | +53,7 | 1 618 | -21,9 | 2,0 | 1,8 |
| Indien | 86 | - | 361 | -30,6 | 0,4 | 4,2 |
| Israel | 109 | +6,9 | 414 | +174,2 | 0,5 | 3,8 |
| Japan | 92 | -9,8 | 208 | -17,1 | 0,3 | 2,3 |
| Südkorea | 48 | +4,3 | 154 | +113,9 | 0,2 | 3,2 |
| Taiwan | 27 | -67,1 | 53 | -71,8 | 0,1 | 2,0 |
| sonstige asiatische Länder | 209 | -43,5 | 441 | -41,3 | 0,5 | 2,1 |
| Amerika | 1 275 | -20,8 | 2 557 | -9,2 | 3,1 | 2,0 |
| Kanada | 117 | -24,0 | 264 | -9,9 | 0,3 | 2,3 |
| USA | 989 | -26,0 | 1 981 | -10,9 | 2,4 | 2,0 |
| sonstige nordamerikanische Länder | 3 | +50,0 | 3 | -57,1 | - | 1,0 |
| Mittelamerika und Karibik | 35 | +40,0 | 61 | +22,0 | 0,1 | 1,7 |
| Brasilien | 46 | +7,0 | 119 | +7,2 | 0,1 | 2,6 |
| sonstige südamerikanische Länder | 85 | +70,0 | 129 | -2,3 | 0,2 | 1,5 |
| Australien | 86 | -31,7 | 152 | -38,5 | 0,2 | 1,8 |
| Neuseeland und Ozeanien | 15 | -60,5 | 31 | -72,6 | - | 2,1 |
| Ohne Angabe | 1 893 | -10,7 | 3 806 | -10,2 | 4,6 | 2,0 |

Noch: 2.4 Leistung der Beherbergungsstätten nach Reisegebieten und Herkunftsländern

Juli 2015

| Reisegebiet Herkunftsland (ständiger Wohnsitz) | Ankünfte | | Übernachtungen | | | Mittlere Aufenthalts- dauer ³⁾ |
|---|----------------|--------------------------------|----------------|--------------------------------|----------------------|---|
| | aller Gäste | Verän- derung ¹⁾ | aller Gäste | Verän- derung ¹⁾ | Anteil ²⁾ | |
| Münsterland | 138 598 | +3,0 | 332 769 | +3,4 | 100 | 2,4 |
| Bundesrepublik Deutschland | 117 642 | +3,1 | 283 546 | +4,7 | 85,2 | 2,4 |
| Ausland | 20 956 | +2,5 | 49 223 | -3,4 | 14,8 | 2,3 |
| Europa | 18 651 | +2,8 | 43 370 | -3,8 | 88,1 | 2,3 |
| EU-Länder | 16 454 | +1,9 | 38 257 | -3,9 | 77,7 | 2,3 |
| Belgien | 1 084 | +1,8 | 2 275 | +6,7 | 4,6 | 2,1 |
| Bulgarien | 32 | +28,0 | 211 | -15,3 | 0,4 | 6,6 |
| Dänemark | 2 035 | +2,5 | 2 848 | +10,5 | 5,8 | 1,4 |
| Estland | 14 | +75,0 | 31 | +93,8 | 0,1 | 2,2 |
| Finnland | 169 | -14,6 | 268 | -16,0 | 0,5 | 1,6 |
| Frankreich | 844 | +1,1 | 1 510 | +5,2 | 3,1 | 1,8 |
| Griechenland | 21 | -25,0 | 69 | +43,8 | 0,1 | 3,3 |
| Republik Irland | 54 | +38,5 | 217 | +178,2 | 0,4 | 4,0 |
| Italien | 441 | -3,9 | 964 | -6,0 | 2,0 | 2,2 |
| Kroatien | 32 | +68,4 | 168 | +342,1 | 0,3 | 5,3 |
| Lettland | 16 | -63,6 | 36 | -55,6 | 0,1 | 2,3 |
| Litauen | 41 | -14,6 | 111 | -46,9 | 0,2 | 2,7 |
| Luxemburg | 143 | -22,7 | 223 | -17,4 | 0,5 | 1,6 |
| Malta | 11 | +450,0 | 20 | x | - | 1,8 |
| Niederlande | 7 527 | +3,6 | 19 841 | -0,9 | 40,3 | 2,6 |
| Österreich | 471 | -10,1 | 1 042 | -17,2 | 2,1 | 2,2 |
| Polen | 486 | -13,1 | 2 801 | -18,9 | 5,7 | 5,8 |
| Portugal | 77 | +87,8 | 128 | -35,0 | 0,3 | 1,7 |
| Rumänien | 52 | -48,5 | 190 | -70,4 | 0,4 | 3,7 |
| Schweden | 1 299 | +27,2 | 1 673 | +17,0 | 3,4 | 1,3 |
| Slowakische Republik | 53 | +6,0 | 274 | -27,1 | 0,6 | 5,2 |
| Slowenien | 65 | +97,0 | 98 | -8,4 | 0,2 | 1,5 |
| Spanien | 292 | -16,3 | 633 | -32,8 | 1,3 | 2,2 |
| Tschechische Republik | 114 | -16,8 | 252 | -20,5 | 0,5 | 2,2 |
| Ungarn | 70 | +25,0 | 338 | +1,5 | 0,7 | 4,8 |
| Vereinigtes Königreich | 1 000 | -6,5 | 2 009 | -10,0 | 4,1 | 2,0 |
| Zypern | 11 | +175,0 | 27 | +200,0 | 0,1 | 2,5 |
| Island | 8 | -70,4 | 12 | -67,6 | - | 1,5 |
| Norwegen | 672 | +8,6 | 901 | -5,1 | 1,8 | 1,3 |
| Russland | 204 | -13,2 | 825 | -21,6 | 1,7 | 4,0 |
| Schweiz | 785 | +1,6 | 1 474 | +4,2 | 3,0 | 1,9 |
| Türkei | 64 | -15,8 | 174 | -29,6 | 0,4 | 2,7 |
| Ukraine | 53 | -19,7 | 168 | -35,9 | 0,3 | 3,2 |
| sonstige europäische Länder | 411 | +109,7 | 1 559 | +18,6 | 3,2 | 3,8 |
| Afrika | 68 | +25,9 | 251 | +74,3 | 0,5 | 3,7 |
| Republik Südafrika | 22 | -18,5 | 66 | +34,7 | 0,1 | 3,0 |
| sonstige afrikanische Länder | 46 | +70,4 | 185 | +94,7 | 0,4 | 4,0 |
| Asien | 496 | -15,5 | 1 744 | - | 3,5 | 3,5 |
| Arabische Golfstaaten | 39 | +21,9 | 225 | +32,4 | 0,5 | 5,8 |
| Volksrepublik China und Hongkong | 199 | +24,4 | 857 | +65,8 | 1,7 | 4,3 |
| Indien | 23 | -45,2 | 56 | -35,6 | 0,1 | 2,4 |
| Israel | 19 | -67,2 | 44 | -74,3 | 0,1 | 2,3 |
| Japan | 97 | -24,8 | 219 | -26,0 | 0,4 | 2,3 |
| Südkorea | 40 | -36,5 | 87 | -23,0 | 0,2 | 2,2 |
| Taiwan | 8 | -68,0 | 42 | -56,3 | 0,1 | 5,3 |
| sonstige asiatische Länder | 71 | -9,0 | 214 | -27,2 | 0,4 | 3,0 |
| Amerika | 747 | -8,6 | 1 767 | -23,5 | 3,6 | 2,4 |
| Kanada | 68 | -20,9 | 198 | -6,2 | 0,4 | 2,9 |
| USA | 564 | -5,8 | 1 267 | -24,9 | 2,6 | 2,2 |
| sonstige nordamerikanische Länder | 1 | - | 1 | -80,0 | - | 1,0 |
| Mittelamerika und Karibik | 29 | +20,8 | 70 | +14,8 | 0,1 | 2,4 |
| Brasilien | 50 | -23,1 | 137 | -34,1 | 0,3 | 2,7 |
| sonstige südamerikanische Länder | 35 | -16,7 | 94 | -31,9 | 0,2 | 2,7 |
| Australien | 78 | -33,9 | 206 | -28,7 | 0,4 | 2,6 |
| Neuseeland und Ozeanien | 13 | -56,7 | 93 | -6,1 | 0,2 | 7,2 |
| Ohne Angabe | 903 | +27,4 | 1 792 | +36,0 | 3,6 | 2,0 |

Anmerkungen Seite 31

Noch: 2.4 Leistung der Beherbergungsstätten nach Reisegebieten und Herkunftsländern

Juli 2015

| Reisegebiet Herkunftsland (ständiger Wohnsitz) | Ankünfte | | Übernachtungen | | | Mittlere Aufenthalts- dauer ³⁾ |
|---|----------------|--------------------------------|----------------|--------------------------------|----------------------|---|
| | aller Gäste | Verän- derung ¹⁾ | aller Gäste | Verän- derung ¹⁾ | Anteil ²⁾ | |
| Teutoburger Wald | 164 231 | -1,9 | 611 650 | -0,8 | 100 | 3,7 |
| Bundesrepublik Deutschland | 143 127 | -0,4 | 547 024 | +0,1 | 89,4 | 3,8 |
| Ausland | 21 104 | -10,9 | 64 626 | -7,3 | 10,6 | 3,1 |
| Europa | 18 323 | -9,4 | 55 472 | -3,2 | 85,8 | 3,0 |
| EU-Länder | 16 269 | -7,4 | 49 047 | -3,1 | 75,9 | 3,0 |
| Belgien | 931 | +8,4 | 2 106 | +17,1 | 3,3 | 2,3 |
| Bulgarien | 25 | +8,7 | 84 | +29,2 | 0,1 | 3,4 |
| Dänemark | 902 | -11,2 | 1 739 | -9,8 | 2,7 | 1,9 |
| Estland | 37 | +54,2 | 56 | +100,0 | 0,1 | 1,5 |
| Finnland | 159 | +24,2 | 263 | +44,5 | 0,4 | 1,7 |
| Frankreich | 656 | -20,9 | 1 116 | -31,1 | 1,7 | 1,7 |
| Griechenland | 42 | -22,2 | 103 | -18,9 | 0,2 | 2,5 |
| Republik Irland | 73 | -15,1 | 133 | -21,8 | 0,2 | 1,8 |
| Italien | 443 | -11,8 | 1 157 | -6,5 | 1,8 | 2,6 |
| Kroatien | 12 | -55,6 | 20 | -75,9 | - | 1,7 |
| Lettland | 22 | -37,1 | 36 | -23,4 | 0,1 | 1,6 |
| Litauen | 64 | -27,3 | 116 | -34,8 | 0,2 | 1,8 |
| Luxemburg | 91 | +23,0 | 251 | +122,1 | 0,4 | 2,8 |
| Malta | 2 | +100,0 | 3 | +200,0 | - | 1,5 |
| Niederlande | 7 967 | +3,9 | 27 069 | -6,6 | 41,9 | 3,4 |
| Österreich | 775 | +22,6 | 2 129 | +72,1 | 3,3 | 2,7 |
| Polen | 781 | -12,2 | 2 402 | -20,7 | 3,7 | 3,1 |
| Portugal | 121 | +92,1 | 726 | +124,1 | 1,1 | 6,0 |
| Rumänien | 198 | -86,4 | 1 797 | -0,6 | 2,8 | 9,1 |
| Schweden | 528 | -6,5 | 869 | +1,3 | 1,3 | 1,6 |
| Slowakische Republik | 77 | +51,0 | 444 | +228,9 | 0,7 | 5,8 |
| Slowenien | 42 | +23,5 | 114 | -12,3 | 0,2 | 2,7 |
| Spanien | 265 | -8,0 | 785 | -8,4 | 1,2 | 3,0 |
| Tschechische Republik | 318 | -19,3 | 947 | -15,5 | 1,5 | 3,0 |
| Ungarn | 88 | -22,8 | 328 | +30,2 | 0,5 | 3,7 |
| Vereinigtes Königreich | 1 643 | -1,3 | 4 245 | -0,8 | 6,6 | 2,6 |
| Zypern | 7 | +133,3 | 9 | -18,2 | - | 1,3 |
| Island | 17 | +142,9 | 23 | +109,1 | - | 1,4 |
| Norwegen | 212 | -9,8 | 301 | -33,0 | 0,5 | 1,4 |
| Russland | 289 | -52,5 | 677 | -42,6 | 1,0 | 2,3 |
| Schweiz | 945 | -20,3 | 2 622 | -18,5 | 4,1 | 2,8 |
| Türkei | 215 | +69,3 | 1 531 | +202,0 | 2,4 | 7,1 |
| Ukraine | 41 | -59,0 | 111 | -61,5 | 0,2 | 2,7 |
| sonstige europäische Länder | 335 | -14,3 | 1 160 | +8,7 | 1,8 | 3,5 |
| Afrika | 131 | +133,9 | 744 | +159,2 | 1,2 | 5,7 |
| Republik Südafrika | 27 | +8,0 | 74 | -27,5 | 0,1 | 2,7 |
| sonstige afrikanische Länder | 104 | +235,5 | 670 | +262,2 | 1,0 | 6,4 |
| Asien | 604 | -14,8 | 3 513 | -32,9 | 5,4 | 5,8 |
| Arabische Golfstaaten | 87 | +8,8 | 1 809 | -34,9 | 2,8 | 20,8 |
| Volksrepublik China und Hongkong | 141 | -47,4 | 567 | -45,5 | 0,9 | 4,0 |
| Indien | 40 | -16,7 | 184 | -29,8 | 0,3 | 4,6 |
| Israel | 29 | -32,6 | 74 | +32,1 | 0,1 | 2,6 |
| Japan | 111 | +4,7 | 309 | -39,2 | 0,5 | 2,8 |
| Südkorea | 27 | -48,1 | 129 | -22,3 | 0,2 | 4,8 |
| Taiwan | 19 | -34,5 | 41 | -24,1 | 0,1 | 2,2 |
| sonstige asiatische Länder | 150 | +80,7 | 400 | +9,3 | 0,6 | 2,7 |
| Amerika | 704 | +7,2 | 2 113 | -4,9 | 3,3 | 3,0 |
| Kanada | 45 | -31,8 | 126 | -22,7 | 0,2 | 2,8 |
| USA | 533 | +8,6 | 1 453 | -5,5 | 2,2 | 2,7 |
| sonstige nordamerikanische Länder | 4 | +100,0 | 4 | -20,0 | - | 1,0 |
| Mittelamerika und Karibik | 56 | +273,3 | 279 | +190,6 | 0,4 | 5,0 |
| Brasilien | 40 | -9,1 | 153 | -37,3 | 0,2 | 3,8 |
| sonstige südamerikanische Länder | 26 | -33,3 | 98 | -44,6 | 0,2 | 3,8 |
| Australien | 72 | +12,5 | 254 | +40,3 | 0,4 | 3,5 |
| Neuseeland und Ozeanien | 19 | +26,7 | 72 | +28,6 | 0,1 | 3,8 |
| Ohne Angabe | 1 251 | -36,0 | 2 458 | -44,2 | 3,8 | 2,0 |

Noch: 2.4 Leistung der Beherbergungsstätten nach Reisegebieten und Herkunftsländern

Juli 2015

| Reisegebiet Herkunftsland (ständiger Wohnsitz) | Ankünfte | | Übernachtungen | | | Mittlere Aufenthalts- dauer ³⁾ |
|---|----------------|--------------------------------|----------------|--------------------------------|----------------------|---|
| | aller Gäste | Verän- derung ¹⁾ | aller Gäste | Verän- derung ¹⁾ | Anteil ²⁾ | |
| Sauerland | 162 636 | +12,4 | 608 238 | +3,8 | 100 | 3,7 |
| Bundesrepublik Deutschland | 124 726 | +9,2 | 462 412 | +4,4 | 76,0 | 3,7 |
| Ausland | 37 910 | +24,4 | 145 826 | +1,9 | 24,0 | 3,8 |
| Europa | 36 541 | +25,9 | 142 385 | +2,7 | 97,6 | 3,9 |
| EU-Länder | 34 600 | +22,8 | 135 007 | +1,3 | 92,6 | 3,9 |
| Belgien | 4 077 | +23,8 | 15 906 | +0,7 | 10,9 | 3,9 |
| Bulgarien | 56 | x | 137 | +163,5 | 0,1 | 2,4 |
| Dänemark | 590 | -6,6 | 1 744 | -8,1 | 1,2 | 3,0 |
| Estland | 10 | +25,0 | 13 | +18,2 | - | 1,3 |
| Finnland | 43 | +65,4 | 82 | +110,3 | 0,1 | 1,9 |
| Frankreich | 421 | -12,5 | 964 | -43,3 | 0,7 | 2,3 |
| Griechenland | 12 | -7,7 | 40 | +42,9 | - | 3,3 |
| Republik Irland | 20 | -54,5 | 75 | -40,0 | 0,1 | 3,8 |
| Italien | 285 | +12,2 | 1 047 | +58,6 | 0,7 | 3,7 |
| Kroatien | 10 | - | 41 | +2,5 | - | 4,1 |
| Lettland | 13 | +62,5 | 15 | -74,6 | - | 1,2 |
| Litauen | 24 | +84,6 | 49 | +48,5 | - | 2,0 |
| Luxemburg | 31 | -53,7 | 73 | -50,3 | 0,1 | 2,4 |
| Malta | 8 | -77,1 | 46 | -62,0 | - | 5,8 |
| Niederlande | 26 691 | +28,6 | 107 687 | +1,7 | 73,8 | 4,0 |
| Österreich | 364 | +3,7 | 964 | +23,7 | 0,7 | 2,6 |
| Polen | 292 | -16,3 | 1 108 | -3,8 | 0,8 | 3,8 |
| Portugal | 42 | +20,0 | 372 | +359,3 | 0,3 | 8,9 |
| Rumänien | 186 | +27,4 | 403 | -17,4 | 0,3 | 2,2 |
| Schweden | 195 | -39,6 | 350 | -8,9 | 0,2 | 1,8 |
| Slowakische Republik | 38 | +2,7 | 139 | -58,6 | 0,1 | 3,7 |
| Slowenien | 53 | +103,8 | 373 | +319,1 | 0,3 | 7,0 |
| Spanien | 174 | +24,3 | 574 | +39,0 | 0,4 | 3,3 |
| Tschechische Republik | 176 | -31,0 | 501 | -6,0 | 0,3 | 2,8 |
| Ungarn | 68 | -35,2 | 324 | +23,7 | 0,2 | 4,8 |
| Vereinigtes Königreich | 721 | -3,9 | 1 819 | -6,6 | 1,2 | 2,5 |
| Zypern | - | - | 161 | -18,3 | 0,1 | - |
| Island | 7 | +40,0 | 22 | +69,2 | - | 3,1 |
| Norwegen | 102 | +3,0 | 157 | -25,6 | 0,1 | 1,5 |
| Russland | 132 | +33,3 | 350 | -42,6 | 0,2 | 2,7 |
| Schweiz | 497 | -10,8 | 1 272 | -4,5 | 0,9 | 2,6 |
| Türkei | 61 | +48,8 | 104 | -3,7 | 0,1 | 1,7 |
| Ukraine | 36 | +140,0 | 102 | +45,7 | 0,1 | 2,8 |
| sonstige europäische Länder | 1 106 | x | 5 371 | +79,3 | 3,7 | 4,9 |
| Afrika | 19 | -61,2 | 54 | -72,9 | - | 2,8 |
| Republik Südafrika | 8 | -52,9 | 10 | -79,2 | - | 1,3 |
| sonstige afrikanische Länder | 11 | -65,6 | 44 | -70,9 | - | 4,0 |
| Asien | 375 | -15,7 | 1 049 | -34,3 | 0,7 | 2,8 |
| Arabische Golfstaaten | 66 | +127,6 | 249 | +162,1 | 0,2 | 3,8 |
| Volksrepublik China und Hongkong | 149 | -25,9 | 408 | -49,9 | 0,3 | 2,7 |
| Indien | 33 | -53,5 | 106 | -22,1 | 0,1 | 3,2 |
| Israel | 25 | -52,8 | 72 | -77,8 | - | 2,9 |
| Japan | 37 | - | 77 | +22,2 | 0,1 | 2,1 |
| Südkorea | 10 | -54,5 | 15 | -59,5 | - | 1,5 |
| Taiwan | 26 | +420,0 | 55 | +205,6 | - | 2,1 |
| sonstige asiatische Länder | 29 | +7,4 | 67 | -38,0 | - | 2,3 |
| Amerika | 274 | -16,7 | 788 | -22,2 | 0,5 | 2,9 |
| Kanada | 42 | +13,5 | 111 | +1,8 | 0,1 | 2,6 |
| USA | 173 | -19,2 | 464 | -14,5 | 0,3 | 2,7 |
| sonstige nordamerikanische Länder | 7 | +250,0 | 14 | +75,0 | - | 2,0 |
| Mittelamerika und Karibik | 22 | -43,6 | 72 | -64,9 | - | 3,3 |
| Brasilien | 12 | -58,6 | 80 | -41,6 | 0,1 | 6,7 |
| sonstige südamerikanische Länder | 18 | +125,0 | 47 | +327,3 | - | 2,6 |
| Australien | 35 | +66,7 | 151 | +243,2 | 0,1 | 4,3 |
| Neuseeland und Ozeanien | 16 | +220,0 | 26 | +136,4 | - | 1,6 |
| Ohne Angabe | 650 | +6,7 | 1 373 | -10,8 | 0,9 | 2,1 |

Anmerkungen Seite 31

Noch: 2.4 Leistung der Beherbergungsstätten nach Reisegebieten und Herkunftsländern

Juli 2015

| Reisegebiet Herkunftsland (ständiger Wohnsitz) | Ankünfte | | Übernachtungen | | | Mittlere Aufenthalts- dauer ³⁾ |
|---|----------------|--------------------------------|----------------|--------------------------------|----------------------|---|
| | aller Gäste | Verän- derung ¹⁾ | aller Gäste | Verän- derung ¹⁾ | Anteil ²⁾ | |
| Siegerland-Wittgenstein | 19 058 | -0,7 | 72 414 | +2,8 | 100 | 3,8 |
| Bundesrepublik Deutschland | 14 830 | +3,1 | 60 960 | +1,9 | 84,2 | 4,1 |
| Ausland | 4 228 | -12,3 | 11 454 | +8,0 | 15,8 | 2,7 |
| Europa | 3 163 | -17,9 | 8 938 | +10,4 | 78,0 | 2,8 |
| EU-Länder | 2 839 | -20,4 | 8 174 | +10,7 | 71,4 | 2,9 |
| Belgien | 177 | -9,7 | 431 | +26,4 | 3,8 | 2,4 |
| Bulgarien | 2 | +100,0 | 2 | +100,0 | — | 1,0 |
| Dänemark | 86 | +26,5 | 228 | +58,3 | 2,0 | 2,7 |
| Estland | — | — | — | — | — | — |
| Finnland | 8 | -52,9 | 9 | -71,9 | 0,1 | 1,1 |
| Frankreich | 97 | -37,0 | 186 | -40,2 | 1,6 | 1,9 |
| Griechenland | 5 | -44,4 | 13 | -59,4 | 0,1 | 2,6 |
| Republik Irland | 8 | +14,3 | 18 | +63,6 | 0,2 | 2,3 |
| Italien | 98 | -4,9 | 209 | +25,1 | 1,8 | 2,1 |
| Kroatien | 2 | -75,0 | 2 | -95,3 | — | 1,0 |
| Lettland | 2 | -75,0 | 6 | -25,0 | 0,1 | 3,0 |
| Litauen | 7 | -22,2 | 8 | -20,0 | 0,1 | 1,1 |
| Luxemburg | 8 | -60,0 | 20 | -31,0 | 0,2 | 2,5 |
| Malta | 1 | — | 2 | +100,0 | — | 2,0 |
| Niederlande | 1 774 | -17,4 | 5 376 | +17,4 | 46,9 | 3,0 |
| Österreich | 131 | -29,2 | 432 | +1,4 | 3,8 | 3,3 |
| Polen | 82 | -39,7 | 135 | -57,0 | 1,2 | 1,6 |
| Portugal | 4 | — | 5 | +25,0 | — | 1,3 |
| Rumänien | 12 | -84,2 | 192 | +4,9 | 1,7 | 16,0 |
| Schweden | 44 | -6,4 | 60 | -11,8 | 0,5 | 1,4 |
| Slowakische Republik | 11 | -69,4 | 17 | -52,8 | 0,1 | 1,5 |
| Slowenien | 6 | -40,0 | 19 | +26,7 | 0,2 | 3,2 |
| Spanien | 37 | +42,3 | 137 | +87,7 | 1,2 | 3,7 |
| Tschechische Republik | 41 | -36,9 | 129 | +4,9 | 1,1 | 3,1 |
| Ungarn | 31 | +10,7 | 88 | +54,4 | 0,8 | 2,8 |
| Vereinigtes Königreich | 165 | -19,1 | 450 | +19,7 | 3,9 | 2,7 |
| Zypern | — | — | — | — | — | — |
| Island | — | — | — | — | — | — |
| Norwegen | 21 | -36,4 | 47 | -28,8 | 0,4 | 2,2 |
| Russland | 43 | +53,6 | 133 | +52,9 | 1,2 | 3,1 |
| Schweiz | 181 | +10,4 | 401 | +1,0 | 3,5 | 2,2 |
| Türkei | 18 | -40,0 | 44 | -45,0 | 0,4 | 2,4 |
| Ukraine | 6 | -53,8 | 10 | -80,4 | 0,1 | 1,7 |
| sonstige europäische Länder | 55 | +223,5 | 129 | +330,0 | 1,1 | 2,3 |
| Afrika | 20 | +100,0 | 99 | +67,8 | 0,9 | 5,0 |
| Republik Südafrika | 5 | x | 5 | x | — | 1,0 |
| sonstige afrikanische Länder | 15 | +50,0 | 94 | +59,3 | 0,8 | 6,3 |
| Asien | 129 | -25,9 | 322 | -45,8 | 2,8 | 2,5 |
| Arabische Golfstaaten | 6 | -79,3 | 9 | -94,9 | 0,1 | 1,5 |
| Volksrepublik China und Hongkong | 23 | -55,8 | 61 | -65,1 | 0,5 | 2,7 |
| Indien | 7 | -73,1 | 37 | -63,0 | 0,3 | 5,3 |
| Israel | 2 | -75,0 | 4 | -71,4 | — | 2,0 |
| Japan | 43 | +104,8 | 130 | +271,4 | 1,1 | 3,0 |
| Südkorea | 17 | +54,5 | 32 | +45,5 | 0,3 | 1,9 |
| Taiwan | 3 | -66,7 | 5 | -79,2 | — | 1,7 |
| sonstige asiatische Länder | 28 | +55,6 | 44 | -6,4 | 0,4 | 1,6 |
| Amerika | 135 | +8,0 | 392 | +3,7 | 3,4 | 2,9 |
| Kanada | 7 | -12,5 | 15 | +7,1 | 0,1 | 2,1 |
| USA | 118 | +20,4 | 353 | +13,5 | 3,1 | 3,0 |
| sonstige nordamerikanische Länder | — | — | — | — | — | — |
| Mittelamerika und Karibik | 5 | +400,0 | 14 | -17,6 | 0,1 | 2,8 |
| Brasilien | 4 | -69,2 | 8 | -70,4 | 0,1 | 2,0 |
| sonstige südamerikanische Länder | 1 | -66,7 | 2 | -33,3 | — | 2,0 |
| Australien | 11 | -21,4 | 26 | -3,7 | 0,2 | 2,4 |
| Neuseeland und Ozeanien | — | — | — | — | — | — |
| Ohne Angabe | 770 | +20,9 | 1 677 | +20,0 | 14,6 | 2,2 |

Noch: 2.4 Leistung der Beherbergungsstätten nach Reisegebieten und Herkunftsländern

Juli 2015

| Reisegebiet Herkunftsland (ständiger Wohnsitz) | Ankünfte | | Übernachtungen | | | Mittlere Aufenthalts- dauer ³⁾ |
|---|----------------|--------------------------------|----------------|--------------------------------|----------------------|---|
| | aller Gäste | Verän- derung ¹⁾ | aller Gäste | Verän- derung ¹⁾ | Anteil ²⁾ | |
| Bergisches Land | 44 046 | +2,8 | 133 747 | +5,3 | 100 | 3,0 |
| Bundesrepublik Deutschland | 37 030 | +2,7 | 117 018 | +4,7 | 87,5 | 3,2 |
| Ausland | 7 016 | +3,3 | 16 729 | +9,9 | 12,5 | 2,4 |
| Europa | 5 094 | -5,3 | 12 096 | +3,6 | 72,3 | 2,4 |
| EU-Länder | 4 526 | -2,6 | 10 885 | +6,3 | 65,1 | 2,4 |
| Belgien | 506 | +17,9 | 947 | -9,5 | 5,7 | 1,9 |
| Bulgarien | 47 | +56,7 | 131 | +45,6 | 0,8 | 2,8 |
| Dänemark | 154 | -39,8 | 209 | -36,1 | 1,2 | 1,4 |
| Estland | 9 | +125,0 | 15 | +87,5 | 0,1 | 1,7 |
| Finnland | 47 | -11,3 | 71 | -44,5 | 0,4 | 1,5 |
| Frankreich | 304 | -21,0 | 625 | -16,0 | 3,7 | 2,1 |
| Griechenland | 37 | +85,0 | 87 | +70,6 | 0,5 | 2,4 |
| Republik Irland | 7 | +16,7 | 51 | +466,7 | 0,3 | 7,3 |
| Italien | 217 | +4,8 | 453 | +8,1 | 2,7 | 2,1 |
| Kroatien | 25 | +127,3 | 342 | +368,5 | 2,0 | 13,7 |
| Lettland | 5 | x | 11 | x | 0,1 | 2,2 |
| Litauen | 6 | -70,0 | 10 | -75,0 | 0,1 | 1,7 |
| Luxemburg | 64 | +10,3 | 347 | +15,7 | 2,1 | 5,4 |
| Malta | 2 | x | 2 | x | - | 1,0 |
| Niederlande | 1 291 | -10,7 | 2 869 | -11,8 | 17,1 | 2,2 |
| Österreich | 161 | -29,7 | 390 | -27,8 | 2,3 | 2,4 |
| Polen | 325 | +16,9 | 1 187 | +45,6 | 7,1 | 3,7 |
| Portugal | 16 | -20,0 | 25 | -10,7 | 0,1 | 1,6 |
| Rumänien | 30 | +30,4 | 49 | -57,8 | 0,3 | 1,6 |
| Schweden | 221 | +14,5 | 366 | +16,6 | 2,2 | 1,7 |
| Slowakische Republik | 45 | -26,2 | 157 | -29,3 | 0,9 | 3,5 |
| Slowenien | 95 | +265,4 | 547 | x | 3,3 | 5,8 |
| Spanien | 101 | -9,0 | 239 | -2,8 | 1,4 | 2,4 |
| Tschechische Republik | 70 | -37,5 | 211 | +22,7 | 1,3 | 3,0 |
| Ungarn | 92 | +50,8 | 346 | +188,3 | 2,1 | 3,8 |
| Vereinigtes Königreich | 649 | +6,2 | 1 198 | +9,4 | 7,2 | 1,8 |
| Zypern | - | - | - | - | - | - |
| Island | - | - | - | - | - | - |
| Norwegen | 92 | -13,2 | 144 | -8,9 | 0,9 | 1,6 |
| Russland | 79 | -66,8 | 227 | -56,0 | 1,4 | 2,9 |
| Schweiz | 307 | -0,6 | 606 | +5,9 | 3,6 | 2,0 |
| Türkei | 24 | +4,3 | 46 | -11,5 | 0,3 | 1,9 |
| Ukraine | 6 | -40,0 | 13 | -73,5 | 0,1 | 2,2 |
| sonstige europäische Länder | 60 | +39,5 | 175 | +116,0 | 1,0 | 2,9 |
| Afrika | 22 | -31,3 | 97 | -8,5 | 0,6 | 4,4 |
| Republik Südafrika | 5 | +25,0 | 20 | +81,8 | 0,1 | 4,0 |
| sonstige afrikanische Länder | 17 | -39,3 | 77 | -18,9 | 0,5 | 4,5 |
| Asien | 1 134 | +40,7 | 2 669 | +33,5 | 16,0 | 2,4 |
| Arabische Golfstaaten | 20 | -42,9 | 54 | -47,6 | 0,3 | 2,7 |
| Volksrepublik China und Hongkong | 926 | +51,6 | 1 719 | +49,1 | 10,3 | 1,9 |
| Indien | 31 | -24,4 | 207 | -12,3 | 1,2 | 6,7 |
| Israel | 14 | +180,0 | 31 | +342,9 | 0,2 | 2,2 |
| Japan | 36 | +16,1 | 115 | -61,7 | 0,7 | 3,2 |
| Südkorea | 20 | +33,3 | 181 | x | 1,1 | 9,1 |
| Taiwan | 3 | -25,0 | 3 | -62,5 | - | 1,0 |
| sonstige asiatische Länder | 84 | +31,3 | 359 | +116,3 | 2,1 | 4,3 |
| Amerika | 340 | +6,6 | 880 | -3,1 | 5,3 | 2,6 |
| Kanada | 19 | +11,8 | 32 | -50,8 | 0,2 | 1,7 |
| USA | 230 | +16,8 | 587 | +28,7 | 3,5 | 2,6 |
| sonstige nordamerikanische Länder | 19 | +137,5 | 29 | +262,5 | 0,2 | 1,5 |
| Mittelamerika und Karibik | 18 | +28,6 | 43 | -41,9 | 0,3 | 2,4 |
| Brasilien | 25 | -59,0 | 84 | -58,0 | 0,5 | 3,4 |
| sonstige südamerikanische Länder | 29 | +31,8 | 105 | - | 0,6 | 3,6 |
| Australien | 29 | -23,7 | 132 | +61,0 | 0,8 | 4,6 |
| Neuseeland und Ozeanien | 2 | -84,6 | 6 | -70,0 | - | 3,0 |
| Ohne Angabe | 395 | +93,6 | 849 | +96,1 | 5,1 | 2,1 |

Anmerkungen Seite 31

Noch: 2.4 Leistung der Beherbergungsstätten nach Reisegebieten und Herkunftsländern

Juli 2015

| Reisegebiet Herkunftsland (ständiger Wohnsitz) | Ankünfte | | Übernachtungen | | | Mittlere Aufenthalts- dauer ³⁾ |
|---|----------------|--------------------------------|----------------|--------------------------------|----------------------|---|
| | aller Gäste | Verän- derung ¹⁾ | aller Gäste | Verän- derung ¹⁾ | Anteil ²⁾ | |
| Bonn und Rhein-Sieg-Kreis | 105 330 | -1,4 | 237 298 | -1,0 | 100 | 2,3 |
| Bundesrepublik Deutschland | 83 010 | -3,4 | 183 823 | -3,2 | 77,5 | 2,2 |
| Ausland | 22 320 | +7,0 | 53 475 | +7,4 | 22,5 | 2,4 |
| Europa | 15 356 | +0,9 | 35 775 | +4,8 | 66,9 | 2,3 |
| EU-Länder | 13 113 | +0,3 | 30 102 | +5,6 | 56,3 | 2,3 |
| Belgien | 1 995 | +10,3 | 4 695 | +7,8 | 8,8 | 2,4 |
| Bulgarien | 34 | -24,4 | 80 | -66,5 | 0,1 | 2,4 |
| Dänemark | 364 | +24,7 | 570 | -1,6 | 1,1 | 1,6 |
| Estland | 30 | +11,1 | 30 | -33,3 | 0,1 | 1,0 |
| Finnland | 95 | -9,5 | 269 | +33,2 | 0,5 | 2,8 |
| Frankreich | 1 118 | +24,6 | 2 669 | +58,2 | 5,0 | 2,4 |
| Griechenland | 52 | -69,6 | 235 | -44,7 | 0,4 | 4,5 |
| Republik Irland | 112 | +1,8 | 428 | +16,3 | 0,8 | 3,8 |
| Italien | 603 | +4,0 | 1 539 | +28,3 | 2,9 | 2,6 |
| Kroatien | 50 | +108,3 | 575 | x | 1,1 | 11,5 |
| Lettland | 19 | -51,3 | 60 | -40,0 | 0,1 | 3,2 |
| Litauen | 20 | -41,2 | 30 | -37,5 | 0,1 | 1,5 |
| Luxemburg | 336 | +2,8 | 740 | +27,6 | 1,4 | 2,2 |
| Malta | 339 | x | 842 | x | 1,6 | 2,5 |
| Niederlande | 2 999 | -16,3 | 5 908 | -8,8 | 11,0 | 2,0 |
| Österreich | 756 | -4,5 | 1 354 | -1,5 | 2,5 | 1,8 |
| Polen | 529 | +1,7 | 1 216 | -7,5 | 2,3 | 2,3 |
| Portugal | 26 | -62,9 | 177 | -50,4 | 0,3 | 6,8 |
| Rumänien | 126 | +93,8 | 281 | -16,6 | 0,5 | 2,2 |
| Schweden | 252 | -6,3 | 473 | +1,7 | 0,9 | 1,9 |
| Slowakische Republik | 82 | -27,4 | 660 | +72,3 | 1,2 | 8,0 |
| Slowenien | 34 | -40,4 | 123 | -24,1 | 0,2 | 3,6 |
| Spanien | 553 | +30,7 | 1 540 | +4,8 | 2,9 | 2,8 |
| Tschechische Republik | 246 | -31,1 | 423 | -38,2 | 0,8 | 1,7 |
| Ungarn | 97 | -28,1 | 193 | -45,5 | 0,4 | 2,0 |
| Vereinigtes Königreich | 2 244 | +1,8 | 4 988 | -0,8 | 9,3 | 2,2 |
| Zypern | 2 | -92,3 | 4 | -98,0 | - | 2,0 |
| Island | 21 | +90,9 | 37 | +131,3 | 0,1 | 1,8 |
| Norwegen | 175 | -30,3 | 356 | -25,1 | 0,7 | 2,0 |
| Russland | 306 | -2,2 | 1 253 | -7,7 | 2,3 | 4,1 |
| Schweiz | 1 212 | -4,1 | 2 374 | -4,0 | 4,4 | 2,0 |
| Türkei | 125 | +22,5 | 547 | +21,3 | 1,0 | 4,4 |
| Ukraine | 75 | +92,3 | 176 | +17,3 | 0,3 | 2,3 |
| sonstige europäische Länder | 329 | +109,6 | 930 | +28,6 | 1,7 | 2,8 |
| Afrika | 321 | +91,1 | 1 260 | +56,7 | 2,4 | 3,9 |
| Republik Südafrika | 114 | +128,0 | 213 | +28,3 | 0,4 | 1,9 |
| sonstige afrikanische Länder | 207 | +75,4 | 1 047 | +64,1 | 2,0 | 5,1 |
| Asien | 3 742 | +61,9 | 10 129 | +40,4 | 18,9 | 2,7 |
| Arabische Golfstaaten | 1 248 | +145,2 | 3 614 | +54,1 | 6,8 | 2,9 |
| Volksrepublik China und Hongkong | 927 | +81,1 | 1 593 | +25,1 | 3,0 | 1,7 |
| Indien | 68 | -84,4 | 281 | -76,6 | 0,5 | 4,1 |
| Israel | 263 | +105,5 | 1 124 | +288,9 | 2,1 | 4,3 |
| Japan | 414 | +63,6 | 1 126 | +133,1 | 2,1 | 2,7 |
| Südkorea | 176 | +122,8 | 458 | +2,0 | 0,9 | 2,6 |
| Taiwan | 66 | +37,5 | 174 | +95,5 | 0,3 | 2,6 |
| sonstige asiatische Länder | 580 | +66,7 | 1 759 | +62,0 | 3,3 | 3,0 |
| Amerika | 1 741 | -4,7 | 4 273 | -11,2 | 8,0 | 2,5 |
| Kanada | 156 | -30,7 | 409 | -30,2 | 0,8 | 2,6 |
| USA | 805 | -34,7 | 2 225 | -23,9 | 4,2 | 2,8 |
| sonstige nordamerikanische Länder | 472 | x | 698 | +292,1 | 1,3 | 1,5 |
| Mittelamerika und Karibik | 57 | +1,8 | 186 | +4,5 | 0,3 | 3,3 |
| Brasilien | 145 | +14,2 | 426 | -21,8 | 0,8 | 2,9 |
| sonstige südamerikanische Länder | 106 | -20,3 | 329 | -18,6 | 0,6 | 3,1 |
| Australien | 167 | +6,4 | 478 | -13,6 | 0,9 | 2,9 |
| Neuseeland und Ozeanien | 41 | +41,4 | 91 | -1,1 | 0,2 | 2,2 |
| Ohne Angabe | 952 | -16,9 | 1 469 | -31,9 | 2,7 | 1,5 |

Noch: 2.4 Leistung der Beherbergungsstätten nach Reisegebieten und Herkunftsländern

Juli 2015

| Reisegebiet Herkunftsland (ständiger Wohnsitz) | Ankünfte | | Übernachtungen | | | Mittlere Aufenthalts- dauer ³⁾ |
|---|----------------|--------------------------------|----------------|--------------------------------|----------------------|---|
| | aller Gäste | Verän- derung ¹⁾ | aller Gäste | Verän- derung ¹⁾ | Anteil ²⁾ | |
| Köln und Rhein-Erft-Kreis | 312 346 | -1,9 | 596 834 | +2,1 | 100 | 1,9 |
| Bundesrepublik Deutschland | 214 326 | -1,1 | 409 835 | +2,7 | 68,7 | 1,9 |
| Ausland | 98 020 | -3,4 | 186 999 | +0,7 | 31,3 | 1,9 |
| Europa | 67 981 | -1,5 | 125 890 | +1,0 | 67,3 | 1,9 |
| EU-Länder | 58 236 | +1,6 | 106 691 | +4,7 | 57,1 | 1,8 |
| Belgien | 7 180 | -4,7 | 12 023 | +0,1 | 6,4 | 1,7 |
| Bulgarien | 413 | +87,7 | 882 | -4,1 | 0,5 | 2,1 |
| Dänemark | 1 875 | -9,9 | 3 242 | -8,0 | 1,7 | 1,7 |
| Estland | 89 | -1,1 | 132 | -10,2 | 0,1 | 1,5 |
| Finnland | 544 | -20,7 | 1 082 | -18,5 | 0,6 | 2,0 |
| Frankreich | 4 660 | -4,1 | 7 804 | -3,1 | 4,2 | 1,7 |
| Griechenland | 258 | -64,7 | 690 | -42,7 | 0,4 | 2,7 |
| Republik Irland | 814 | +48,8 | 1 615 | +63,8 | 0,9 | 2,0 |
| Italien | 2 996 | -4,9 | 5 640 | +2,0 | 3,0 | 1,9 |
| Kroatien | 189 | +5,6 | 468 | +16,1 | 0,3 | 2,5 |
| Lettland | 108 | -20,6 | 174 | -13,0 | 0,1 | 1,6 |
| Litauen | 136 | +2,3 | 235 | +2,2 | 0,1 | 1,7 |
| Luxemburg | 1 404 | -0,1 | 2 093 | -2,3 | 1,1 | 1,5 |
| Malta | 67 | +91,4 | 129 | +30,3 | 0,1 | 1,9 |
| Niederlande | 10 481 | -0,7 | 17 908 | -0,3 | 9,6 | 1,7 |
| Österreich | 3 593 | +1,7 | 7 240 | +3,0 | 3,9 | 2,0 |
| Polen | 1 613 | -21,6 | 5 340 | -8,8 | 2,9 | 3,3 |
| Portugal | 427 | +57,6 | 830 | +55,4 | 0,4 | 1,9 |
| Rumänien | 523 | -19,9 | 1 169 | +5,1 | 0,6 | 2,2 |
| Schweden | 1 651 | -2,2 | 2 831 | +1,4 | 1,5 | 1,7 |
| Slowakische Republik | 181 | +5,8 | 375 | +16,1 | 0,2 | 2,1 |
| Slowenien | 138 | +13,1 | 222 | +0,9 | 0,1 | 1,6 |
| Spanien | 4 867 | +55,5 | 8 601 | +54,2 | 4,6 | 1,8 |
| Tschechische Republik | 536 | -0,6 | 1 103 | +6,6 | 0,6 | 2,1 |
| Ungarn | 514 | -25,7 | 925 | -44,1 | 0,5 | 1,8 |
| Vereinigtes Königreich | 12 953 | +7,4 | 23 875 | +13,9 | 12,8 | 1,8 |
| Zypern | 26 | -27,8 | 63 | -29,2 | - | 2,4 |
| Island | 119 | +7,2 | 191 | +13,0 | 0,1 | 1,6 |
| Norwegen | 1 004 | +0,2 | 1 818 | +1,9 | 1,0 | 1,8 |
| Russland | 1 336 | -52,4 | 2 995 | -47,1 | 1,6 | 2,2 |
| Schweiz | 5 347 | -3,3 | 10 261 | +2,7 | 5,5 | 1,9 |
| Türkei | 964 | +1,6 | 1 789 | +2,4 | 1,0 | 1,9 |
| Ukraine | 283 | -26,5 | 646 | -12,9 | 0,3 | 2,3 |
| sonstige europäische Länder | 692 | -27,5 | 1 499 | -41,7 | 0,8 | 2,2 |
| Afrika | 634 | +8,9 | 2 873 | +20,1 | 1,5 | 4,5 |
| Republik Südafrika | 190 | +18,0 | 313 | -13,3 | 0,2 | 1,6 |
| sonstige afrikanische Länder | 444 | +5,5 | 2 560 | +26,0 | 1,4 | 5,8 |
| Asien | 11 625 | +19,1 | 25 960 | +29,8 | 13,9 | 2,2 |
| Arabische Golfstaaten | 2 072 | +137,9 | 6 052 | +130,3 | 3,2 | 2,9 |
| Volksrepublik China und Hongkong | 3 884 | +1,8 | 6 505 | +10,0 | 3,5 | 1,7 |
| Indien | 532 | -37,9 | 2 545 | +5,2 | 1,4 | 4,8 |
| Israel | 512 | -3,8 | 1 069 | -13,5 | 0,6 | 2,1 |
| Japan | 1 164 | -22,4 | 2 169 | -17,1 | 1,2 | 1,9 |
| Südkorea | 827 | +60,9 | 1 463 | +56,3 | 0,8 | 1,8 |
| Taiwan | 903 | +69,1 | 1 478 | +85,7 | 0,8 | 1,6 |
| sonstige asiatische Länder | 1 731 | +52,2 | 4 679 | +35,2 | 2,5 | 2,7 |
| Amerika | 12 497 | -4,7 | 23 633 | +3,0 | 12,6 | 1,9 |
| Kanada | 1 184 | +28,1 | 2 121 | +26,3 | 1,1 | 1,8 |
| USA | 8 802 | -2,9 | 15 732 | +0,5 | 8,4 | 1,8 |
| sonstige nordamerikanische Länder | 95 | +2,2 | 222 | +57,4 | 0,1 | 2,3 |
| Mittelamerika und Karibik | 477 | +8,2 | 887 | +2,8 | 0,5 | 1,9 |
| Brasilien | 1 320 | -31,4 | 3 264 | +3,9 | 1,7 | 2,5 |
| sonstige südamerikanische Länder | 619 | -6,6 | 1 407 | -3,5 | 0,8 | 2,3 |
| Australien | 1 179 | -3,9 | 2 256 | -13,9 | 1,2 | 1,9 |
| Neuseeland und Ozeanien | 171 | -17,4 | 312 | -21,8 | 0,2 | 1,8 |
| Ohne Angabe | 3 933 | -48,0 | 6 075 | -52,1 | 3,2 | 1,5 |

Anmerkungen Seite 31

Noch: 2.4 Leistung der Beherbergungsstätten nach Reisegebieten und Herkunftsländern

Juli 2015

| Reisegebiet Herkunftsland (ständiger Wohnsitz) | Ankünfte | | Übernachtungen | | | Mittlere Aufenthalts- dauer ³⁾ |
|---|----------------|--------------------------------|----------------|--------------------------------|----------------------|---|
| | aller Gäste | Verän- derung ¹⁾ | aller Gäste | Verän- derung ¹⁾ | Anteil ²⁾ | |
| Düsseldorf und Kreis Mettmann | 234 495 | -6,3 | 415 133 | -2,4 | 100 | 1,8 |
| Bundesrepublik Deutschland | 151 632 | -8,4 | 253 271 | -5,7 | 61,0 | 1,7 |
| Ausland | 82 863 | -2,0 | 161 862 | +3,2 | 39,0 | 2,0 |
| Europa | 54 062 | -9,6 | 96 494 | -9,5 | 59,6 | 1,8 |
| EU-Länder | 43 744 | -9,9 | 75 090 | -8,9 | 46,4 | 1,7 |
| Belgien | 3 980 | +0,5 | 6 591 | +8,5 | 4,1 | 1,7 |
| Bulgarien | 245 | +7,0 | 568 | +43,1 | 0,4 | 2,3 |
| Dänemark | 1 554 | +19,6 | 2 547 | +20,8 | 1,6 | 1,6 |
| Estland | 101 | -42,0 | 180 | -46,3 | 0,1 | 1,8 |
| Finnland | 610 | -23,9 | 1 157 | -26,7 | 0,7 | 1,9 |
| Frankreich | 2 988 | -19,0 | 4 991 | -14,8 | 3,1 | 1,7 |
| Griechenland | 382 | -23,6 | 806 | -29,1 | 0,5 | 2,1 |
| Republik Irland | 757 | -4,4 | 1 290 | +1,2 | 0,8 | 1,7 |
| Italien | 2 902 | -24,1 | 5 423 | -27,3 | 3,4 | 1,9 |
| Kroatien | 127 | -11,2 | 500 | +29,9 | 0,3 | 3,9 |
| Lettland | 182 | +23,0 | 342 | +16,3 | 0,2 | 1,9 |
| Litauen | 128 | -52,1 | 195 | -58,0 | 0,1 | 1,5 |
| Luxemburg | 637 | -6,6 | 1 064 | +5,0 | 0,7 | 1,7 |
| Malta | 58 | +34,9 | 151 | +109,7 | 0,1 | 2,6 |
| Niederlande | 9 866 | -14,1 | 15 247 | -12,9 | 9,4 | 1,5 |
| Österreich | 2 213 | -27,6 | 3 767 | -28,0 | 2,3 | 1,7 |
| Polen | 1 200 | -22,6 | 2 480 | -30,9 | 1,5 | 2,1 |
| Portugal | 476 | -25,6 | 1 022 | -15,5 | 0,6 | 2,1 |
| Rumänien | 393 | -31,2 | 744 | -32,7 | 0,5 | 1,9 |
| Schweden | 1 192 | +5,9 | 1 838 | +7,4 | 1,1 | 1,5 |
| Slowakische Republik | 158 | -25,5 | 350 | -23,7 | 0,2 | 2,2 |
| Slowenien | 94 | -17,5 | 133 | -49,6 | 0,1 | 1,4 |
| Spanien | 3 679 | +12,6 | 6 721 | +23,6 | 4,2 | 1,8 |
| Tschechische Republik | 531 | -8,0 | 958 | -13,1 | 0,6 | 1,8 |
| Ungarn | 346 | -31,3 | 644 | -35,9 | 0,4 | 1,9 |
| Vereinigtes Königreich | 8 866 | +0,3 | 15 207 | -0,8 | 9,4 | 1,7 |
| Zypern | 79 | +102,6 | 174 | +117,5 | 0,1 | 2,2 |
| Island | 127 | +76,4 | 256 | +53,3 | 0,2 | 2,0 |
| Norwegen | 590 | -1,3 | 980 | -9,7 | 0,6 | 1,7 |
| Russland | 3 947 | -21,1 | 9 210 | -27,5 | 5,7 | 2,3 |
| Schweiz | 3 068 | -12,3 | 5 408 | -8,6 | 3,3 | 1,8 |
| Türkei | 1 136 | +34,0 | 2 237 | +48,1 | 1,4 | 2,0 |
| Ukraine | 342 | -10,2 | 979 | +9,5 | 0,6 | 2,9 |
| sonstige europäische Länder | 1 108 | +30,8 | 2 334 | +28,2 | 1,4 | 2,1 |
| Afrika | 964 | +51,6 | 2 878 | +85,2 | 1,8 | 3,0 |
| Republik Südafrika | 165 | +20,4 | 329 | +8,9 | 0,2 | 2,0 |
| sonstige afrikanische Länder | 799 | +60,1 | 2 549 | +103,6 | 1,6 | 3,2 |
| Asien | 15 079 | +28,1 | 38 689 | +45,2 | 23,9 | 2,6 |
| Arabische Golfstaaten | 5 392 | +75,9 | 15 507 | +158,8 | 9,6 | 2,9 |
| Volksrepublik China und Hongkong | 3 776 | +21,8 | 7 598 | +14,7 | 4,7 | 2,0 |
| Indien | 544 | -5,4 | 1 646 | -45,5 | 1,0 | 3,0 |
| Israel | 558 | -1,1 | 940 | -30,2 | 0,6 | 1,7 |
| Japan | 2 673 | -8,2 | 5 370 | -6,9 | 3,3 | 2,0 |
| Südkorea | 295 | -1,0 | 720 | +8,4 | 0,4 | 2,4 |
| Taiwan | 229 | +14,5 | 492 | +18,0 | 0,3 | 2,1 |
| sonstige asiatische Länder | 1 612 | +52,8 | 6 416 | +127,5 | 4,0 | 4,0 |
| Amerika | 7 398 | -5,3 | 13 885 | -3,2 | 8,6 | 1,9 |
| Kanada | 579 | -2,2 | 1 197 | -8,3 | 0,7 | 2,1 |
| USA | 5 900 | -7,8 | 10 632 | -5,5 | 6,6 | 1,8 |
| sonstige nordamerikanische Länder | 51 | +112,5 | 83 | +3,8 | 0,1 | 1,6 |
| Mittelamerika und Karibik | 196 | +6,5 | 380 | +21,8 | 0,2 | 1,9 |
| Brasilien | 360 | +26,3 | 935 | +39,1 | 0,6 | 2,6 |
| sonstige südamerikanische Länder | 312 | -4,9 | 658 | -8,0 | 0,4 | 2,1 |
| Australien | 493 | -20,5 | 996 | -14,2 | 0,6 | 2,0 |
| Neuseeland und Ozeanien | 159 | +69,1 | 257 | +37,4 | 0,2 | 1,6 |
| Ohne Angabe | 4 708 | +21,7 | 8 663 | +34,9 | 5,4 | 1,8 |

Noch: 2.4 Leistung der Beherbergungsstätten nach Reisegebieten und Herkunftsländern

Juli 2015

| Reisegebiet Herkunftsland (ständiger Wohnsitz) | Ankünfte | | Übernachtungen | | | Mittlere Aufenthalts- dauer ³⁾ |
|---|----------------|--------------------------------|----------------|--------------------------------|----------------------|---|
| | aller Gäste | Verän- derung ¹⁾ | aller Gäste | Verän- derung ¹⁾ | Anteil ²⁾ | |
| Ruhrgebiet | 231 812 | +3,4 | 472 160 | +1,0 | 100 | 2,0 |
| Bundesrepublik Deutschland | 186 131 | +3,1 | 388 229 | +0,6 | 82,2 | 2,1 |
| Ausland | 45 681 | +4,5 | 83 931 | +2,8 | 17,8 | 1,8 |
| Europa | 37 321 | +7,1 | 66 743 | +8,6 | 79,5 | 1,8 |
| EU-Länder | 32 959 | +9,3 | 58 209 | +12,3 | 69,4 | 1,8 |
| Belgien | 3 420 | +21,3 | 5 766 | +24,4 | 6,9 | 1,7 |
| Bulgarien | 217 | +34,8 | 469 | +17,8 | 0,6 | 2,2 |
| Dänemark | 1 529 | -12,7 | 2 171 | -2,0 | 2,6 | 1,4 |
| Estland | 86 | +11,7 | 124 | -37,7 | 0,1 | 1,4 |
| Finnland | 313 | +42,9 | 628 | +58,2 | 0,7 | 2,0 |
| Frankreich | 1 921 | -2,5 | 3 000 | +0,7 | 3,6 | 1,6 |
| Griechenland | 108 | -20,6 | 264 | -28,6 | 0,3 | 2,4 |
| Republik Irland | 260 | -1,5 | 432 | -3,8 | 0,5 | 1,7 |
| Italien | 1 033 | +2,3 | 2 048 | +5,4 | 2,4 | 2,0 |
| Kroatien | 64 | +8,5 | 147 | +33,6 | 0,2 | 2,3 |
| Lettland | 88 | +25,7 | 148 | +37,0 | 0,2 | 1,7 |
| Litauen | 144 | -21,7 | 245 | -10,9 | 0,3 | 1,7 |
| Luxemburg | 449 | +22,3 | 635 | +27,3 | 0,8 | 1,4 |
| Malta | 18 | +80,0 | 33 | +94,1 | – | 1,8 |
| Niederlande | 11 799 | +21,7 | 20 466 | +21,7 | 24,4 | 1,7 |
| Österreich | 1 504 | -7,8 | 3 102 | -7,3 | 3,7 | 2,1 |
| Polen | 1 690 | +7,4 | 3 073 | +11,3 | 3,7 | 1,8 |
| Portugal | 135 | -24,6 | 315 | -9,7 | 0,4 | 2,3 |
| Rumänien | 610 | -21,7 | 1 524 | +7,9 | 1,8 | 2,5 |
| Schweden | 1 710 | -0,6 | 2 252 | -0,1 | 2,7 | 1,3 |
| Slowakische Republik | 128 | -21,5 | 389 | -26,6 | 0,5 | 3,0 |
| Slowenien | 100 | -15,3 | 412 | -17,6 | 0,5 | 4,1 |
| Spanien | 1 855 | +151,7 | 3 584 | +144,6 | 4,3 | 1,9 |
| Tschechische Republik | 355 | -3,3 | 852 | +18,2 | 1,0 | 2,4 |
| Ungarn | 261 | -13,3 | 688 | +4,9 | 0,8 | 2,6 |
| Vereinigtes Königreich | 3 147 | -17,2 | 5 404 | -15,5 | 6,4 | 1,7 |
| Zypern | 15 | +275,0 | 38 | -19,1 | – | 2,5 |
| Island | 20 | +33,3 | 21 | -48,8 | – | 1,1 |
| Norwegen | 459 | -3,0 | 690 | +4,5 | 0,8 | 1,5 |
| Russland | 726 | -38,3 | 1 813 | -36,5 | 2,2 | 2,5 |
| Schweiz | 1 837 | -1,0 | 3 435 | -2,0 | 4,1 | 1,9 |
| Türkei | 364 | +0,6 | 834 | +15,0 | 1,0 | 2,3 |
| Ukraine | 261 | +27,3 | 495 | -21,8 | 0,6 | 1,9 |
| sonstige europäische Länder | 695 | +17,8 | 1 246 | +4,6 | 1,5 | 1,8 |
| Afrika | 248 | +6,0 | 747 | +27,0 | 0,9 | 3,0 |
| Republik Südafrika | 98 | +34,2 | 220 | +22,9 | 0,3 | 2,2 |
| sonstige afrikanische Länder | 150 | -6,8 | 527 | +28,9 | 0,6 | 3,5 |
| Asien | 2 546 | +4,6 | 5 973 | -7,6 | 7,1 | 2,3 |
| Arabische Golfstaaten | 416 | +135,0 | 1 742 | +101,6 | 2,1 | 4,2 |
| Volksrepublik China und Hongkong | 625 | +8,3 | 1 412 | -7,5 | 1,7 | 2,3 |
| Indien | 653 | +79,4 | 954 | -31,1 | 1,1 | 1,5 |
| Israel | 101 | +14,8 | 274 | +41,2 | 0,3 | 2,7 |
| Japan | 243 | – | 477 | +2,4 | 0,6 | 2,0 |
| Südkorea | 130 | -15,6 | 179 | -24,5 | 0,2 | 1,4 |
| Taiwan | 76 | – | 133 | +7,3 | 0,2 | 1,8 |
| sonstige asiatische Länder | 302 | -60,0 | 802 | -51,9 | 1,0 | 2,7 |
| Amerika | 2 327 | +2,2 | 4 691 | +0,3 | 5,6 | 2,0 |
| Kanada | 171 | -9,0 | 555 | +55,5 | 0,7 | 3,2 |
| USA | 1 689 | -2,3 | 3 236 | -10,0 | 3,9 | 1,9 |
| sonstige nordamerikanische Länder | 5 | -68,8 | 17 | -59,5 | – | 3,4 |
| Mittelamerika und Karibik | 69 | -47,7 | 142 | -19,8 | 0,2 | 2,1 |
| Brasilien | 239 | +82,4 | 470 | +49,7 | 0,6 | 2,0 |
| sonstige südamerikanische Länder | 154 | +90,1 | 271 | +43,4 | 0,3 | 1,8 |
| Australien | 214 | -12,7 | 533 | -2,4 | 0,6 | 2,5 |
| Neuseeland und Ozeanien | 62 | -38,0 | 127 | -30,6 | 0,2 | 2,0 |
| Ohne Angabe | 2 963 | -17,1 | 5 117 | -33,5 | 6,1 | 1,7 |

Anmerkungen Seite 31

Noch: 2.4 Leistung der Beherbergungsstätten nach Reisegebieten und Herkunftsländern

Juli 2015

| Reisegebiet Herkunftsland (ständiger Wohnsitz) | Ankünfte | | Übernachtungen | | | Mittlere Aufenthalts- dauer ³⁾ |
|---|----------------|--------------------------------|----------------|--------------------------------|----------------------|---|
| | aller Gäste | Verän- derung ¹⁾ | aller Gäste | Verän- derung ¹⁾ | Anteil ²⁾ | |
| Bergisches Städtedreieck | 25 797 | +2,6 | 62 503 | +6,7 | 100 | 2,4 |
| Bundesrepublik Deutschland | 20 174 | +1,7 | 50 666 | +8,6 | 81,1 | 2,5 |
| Ausland | 5 623 | +5,8 | 11 837 | -0,9 | 18,9 | 2,1 |
| Europa | 4 572 | +1,1 | 9 322 | -4,4 | 78,8 | 2,0 |
| EU-Länder | 3 938 | -0,2 | 7 807 | -7,2 | 66,0 | 2,0 |
| Belgien | 234 | -30,1 | 418 | -49,5 | 3,5 | 1,8 |
| Bulgarien | 9 | -25,0 | 21 | +5,0 | 0,2 | 2,3 |
| Dänemark | 519 | +10,4 | 618 | +1,6 | 5,2 | 1,2 |
| Estland | 14 | +7,7 | 17 | -15,0 | 0,1 | 1,2 |
| Finnland | 40 | -31,0 | 79 | -16,0 | 0,7 | 2,0 |
| Frankreich | 375 | -24,1 | 602 | -19,7 | 5,1 | 1,6 |
| Griechenland | 89 | +71,2 | 133 | +27,9 | 1,1 | 1,5 |
| Republik Irland | 2 | -81,8 | 33 | +65,0 | 0,3 | 16,5 |
| Italien | 188 | -17,9 | 322 | -27,5 | 2,7 | 1,7 |
| Kroatien | 66 | x | 104 | x | 0,9 | 1,6 |
| Lettland | 13 | +116,7 | 19 | +216,7 | 0,2 | 1,5 |
| Litauen | 16 | -55,6 | 25 | -41,9 | 0,2 | 1,6 |
| Luxemburg | 176 | x | 284 | x | 2,4 | 1,6 |
| Malta | 3 | x | 5 | x | - | 1,7 |
| Niederlande | 705 | -21,2 | 1 402 | -23,3 | 11,8 | 2,0 |
| Österreich | 152 | -20,8 | 366 | -13,1 | 3,1 | 2,4 |
| Polen | 198 | -19,5 | 791 | -27,2 | 6,7 | 4,0 |
| Portugal | 87 | +180,6 | 141 | +107,4 | 1,2 | 1,6 |
| Rumänien | 35 | -22,2 | 80 | -19,2 | 0,7 | 2,3 |
| Schweden | 335 | +48,2 | 477 | +74,7 | 4,0 | 1,4 |
| Slowakische Republik | 24 | -61,3 | 60 | -56,8 | 0,5 | 2,5 |
| Slowenien | 18 | +200,0 | 25 | +257,1 | 0,2 | 1,4 |
| Spanien | 133 | +24,3 | 270 | +18,9 | 2,3 | 2,0 |
| Tschechische Republik | 118 | +31,1 | 365 | -15,1 | 3,1 | 3,1 |
| Ungarn | 134 | +252,6 | 583 | +46,1 | 4,9 | 4,4 |
| Vereinigtes Königreich | 255 | -3,0 | 567 | +24,9 | 4,8 | 2,2 |
| Zypern | - | - | - | - | - | - |
| Island | 31 | +287,5 | 96 | +380,0 | 0,8 | 3,1 |
| Norwegen | 102 | -22,7 | 184 | +10,2 | 1,6 | 1,8 |
| Russland | 118 | +8,3 | 260 | -6,1 | 2,2 | 2,2 |
| Schweiz | 266 | +31,0 | 505 | +3,1 | 4,3 | 1,9 |
| Türkei | 57 | +58,3 | 103 | +74,6 | 0,9 | 1,8 |
| Ukraine | 10 | -77,3 | 18 | -75,3 | 0,2 | 1,8 |
| sonstige europäische Länder | 50 | +19,0 | 349 | +35,8 | 2,9 | 7,0 |
| Afrika | 66 | +40,4 | 167 | +6,4 | 1,4 | 2,5 |
| Republik Südafrika | 10 | +100,0 | 42 | +180,0 | 0,4 | 4,2 |
| sonstige afrikanische Länder | 56 | +33,3 | 125 | -12,0 | 1,1 | 2,2 |
| Asien | 265 | +28,0 | 1 071 | +21,7 | 9,0 | 4,0 |
| Arabische Golfstaaten | 12 | - | 23 | -76,8 | 0,2 | 1,9 |
| Volksrepublik China und Hongkong | 111 | +32,1 | 541 | +32,6 | 4,6 | 4,9 |
| Indien | 32 | +100,0 | 146 | +57,0 | 1,2 | 4,6 |
| Israel | 13 | +333,3 | 26 | +136,4 | 0,2 | 2,0 |
| Japan | 30 | +42,9 | 123 | +192,9 | 1,0 | 4,1 |
| Südkorea | 7 | -30,0 | 18 | -43,8 | 0,2 | 2,6 |
| Taiwan | 10 | -54,5 | 18 | -64,0 | 0,2 | 1,8 |
| sonstige asiatische Länder | 50 | +28,2 | 176 | +21,4 | 1,5 | 3,5 |
| Amerika | 240 | +13,2 | 561 | -1,4 | 4,7 | 2,3 |
| Kanada | 20 | +17,6 | 62 | +19,2 | 0,5 | 3,1 |
| USA | 144 | -16,8 | 328 | -31,5 | 2,8 | 2,3 |
| sonstige nordamerikanische Länder | 4 | x | 10 | x | 0,1 | 2,5 |
| Mittelamerika und Karibik | 39 | +333,3 | 54 | +217,6 | 0,5 | 1,4 |
| Brasilien | 19 | +111,1 | 70 | +311,8 | 0,6 | 3,7 |
| sonstige südamerikanische Länder | 14 | +250,0 | 37 | x | 0,3 | 2,6 |
| Australien | 25 | -37,5 | 43 | -53,3 | 0,4 | 1,7 |
| Neuseeland und Ozeanien | - | - | - | - | - | - |
| Ohne Angabe | 455 | +73,7 | 673 | +45,7 | 5,7 | 1,5 |

Noch: 2.4 Leistung der Beherbergungsstätten nach Reisegebieten und Herkunftsländern

Juli 2015

| Reisegebiet Herkunftsland (ständiger Wohnsitz) | Ankünfte | | Übernachtungen | | | Mittlere Aufenthalts- dauer ³⁾ |
|---|------------------|--------------------------------|------------------|--------------------------------|----------------------|---|
| | aller Gäste | Verän- derung ¹⁾ | aller Gäste | Verän- derung ¹⁾ | Anteil ²⁾ | |
| Nordrhein-Westfalen | 1 725 506 | +0,3 | 4 234 037 | +0,9 | 100 | 2,5 |
| Bundesrepublik Deutschland | 1 303 750 | -0,3 | 3 264 238 | +0,7 | 77,1 | 2,5 |
| Ausland | 421 756 | +2,2 | 969 799 | +1,5 | 22,9 | 2,3 |
| Europa | 327 115 | +1,9 | 755 992 | +0,4 | 78,0 | 2,3 |
| EU-Länder | 288 195 | +3,2 | 668 931 | +1,3 | 69,0 | 2,3 |
| Belgien | 35 096 | +8,4 | 80 902 | +7,0 | 8,3 | 2,3 |
| Bulgarien | 1 288 | +47,4 | 2 966 | +8,9 | 0,3 | 2,3 |
| Dänemark | 11 576 | +1,1 | 19 133 | +4,0 | 2,0 | 1,7 |
| Estland | 513 | +11,3 | 813 | -7,6 | 0,1 | 1,6 |
| Finnland | 2 281 | -12,8 | 4 320 | -11,1 | 0,4 | 1,9 |
| Frankreich | 16 416 | -5,7 | 28 374 | -4,8 | 2,9 | 1,7 |
| Griechenland | 1 153 | -38,6 | 2 990 | -24,6 | 0,3 | 2,6 |
| Republik Irland | 2 377 | +5,5 | 4 939 | +23,3 | 0,5 | 2,1 |
| Italien | 11 113 | -11,2 | 22 012 | -9,8 | 2,3 | 2,0 |
| Kroatien | 647 | +18,7 | 3 021 | +93,0 | 0,3 | 4,7 |
| Lettland | 570 | +6,3 | 990 | +1,4 | 0,1 | 1,7 |
| Litauen | 694 | -31,2 | 1 264 | -32,5 | 0,1 | 1,8 |
| Luxemburg | 3 891 | +5,5 | 6 595 | +10,7 | 0,7 | 1,7 |
| Malta | 531 | +271,3 | 1 328 | +267,9 | 0,1 | 2,5 |
| Niederlande | 108 776 | +8,0 | 301 174 | +0,2 | 31,1 | 2,8 |
| Österreich | 11 871 | -6,1 | 24 013 | -2,8 | 2,5 | 2,0 |
| Polen | 9 071 | -2,4 | 24 585 | -6,2 | 2,5 | 2,7 |
| Portugal | 1 619 | -0,1 | 4 204 | -3,4 | 0,4 | 2,6 |
| Rumänien | 2 541 | -40,1 | 7 516 | -9,3 | 0,8 | 3,0 |
| Schweden | 8 451 | +2,6 | 12 601 | +3,3 | 1,3 | 1,5 |
| Slowakische Republik | 957 | -15,9 | 3 214 | -6,0 | 0,3 | 3,4 |
| Slowenien | 725 | +14,5 | 2 275 | +15,8 | 0,2 | 3,1 |
| Spanien | 13 760 | +39,8 | 26 638 | +33,1 | 2,7 | 1,9 |
| Tschechische Republik | 2 980 | -8,8 | 6 652 | -6,6 | 0,7 | 2,2 |
| Ungarn | 2 056 | -11,1 | 5 420 | -15,0 | 0,6 | 2,6 |
| Vereinigtes Königreich | 37 091 | -0,9 | 70 493 | +2,0 | 7,3 | 1,9 |
| Zypern | 151 | +2,7 | 499 | -27,5 | 0,1 | 3,3 |
| Island | 410 | +35,3 | 740 | +32,6 | 0,1 | 1,8 |
| Norwegen | 3 846 | -2,5 | 6 210 | -7,0 | 0,6 | 1,6 |
| Russland | 7 944 | -29,3 | 19 551 | -30,2 | 2,0 | 2,5 |
| Schweiz | 16 729 | -7,2 | 32 541 | -4,5 | 3,4 | 1,9 |
| Türkei | 3 491 | +19,1 | 8 462 | +37,3 | 0,9 | 2,4 |
| Ukraine | 1 187 | -11,4 | 2 873 | -15,0 | 0,3 | 2,4 |
| sonstige europäische Länder | 5 313 | +33,3 | 16 684 | +24,4 | 1,7 | 3,1 |
| Afrika | 2 742 | +31,5 | 10 714 | +43,5 | 1,1 | 3,9 |
| Republik Südafrika | 741 | +30,5 | 1 617 | +13,4 | 0,2 | 2,2 |
| sonstige afrikanische Länder | 2 001 | +31,9 | 9 097 | +50,6 | 0,9 | 4,5 |
| Asien | 40 314 | +24,8 | 101 926 | +25,1 | 10,5 | 2,5 |
| Arabische Golfstaaten | 10 614 | +92,2 | 33 007 | +93,5 | 3,4 | 3,1 |
| Volksrepublik China und Hongkong | 12 351 | +20,1 | 24 159 | +7,6 | 2,5 | 2,0 |
| Indien | 2 091 | -20,5 | 6 668 | -32,9 | 0,7 | 3,2 |
| Israel | 1 764 | +6,6 | 4 618 | +12,4 | 0,5 | 2,6 |
| Japan | 5 253 | -7,6 | 10 893 | -4,1 | 1,1 | 2,1 |
| Südkorea | 1 678 | +23,0 | 3 611 | +23,3 | 0,4 | 2,2 |
| Taiwan | 1 416 | +34,1 | 2 605 | +21,6 | 0,3 | 1,8 |
| sonstige asiatische Länder | 5 147 | +25,4 | 16 365 | +42,4 | 1,7 | 3,2 |
| Amerika | 29 103 | -5,4 | 59 163 | -4,7 | 6,1 | 2 |
| Kanada | 2 526 | +2,2 | 5 395 | +3,2 | 0,6 | 2,1 |
| USA | 20 997 | -8,2 | 40 721 | -7,5 | 4,2 | 1,9 |
| sonstige nordamerikanische Länder | 681 | +209,5 | 1 127 | +59,6 | 0,1 | 1,7 |
| Mittelamerika und Karibik | 1 031 | +8,5 | 2 249 | +6,4 | 0,2 | 2,2 |
| Brasilien | 2 358 | -16,9 | 6 130 | -6,5 | 0,6 | 2,6 |
| sonstige südamerikanische Länder | 1 510 | +6,0 | 3 541 | +3,2 | 0,4 | 2,3 |
| Australien | 2 531 | -10,3 | 5 625 | -10,1 | 0,6 | 2,2 |
| Neuseeland und Ozeanien | 537 | -11,5 | 1 111 | -18,2 | 0,1 | 2,1 |
| Ohne Angabe | 19 414 | -16,2 | 35 268 | -20,0 | 3,6 | 1,8 |

Anmerkungen Seite 31

3.1 Leistung der Beherbergungsstätten nach Verwaltungsbezirken

Januar bis Juli 2015

| Amtliche Schlüsselnummer | Verwaltungsbezirk | Ankünfte | | | | Übernachtungen | |
|--------------------------|----------------------------|------------------|---------------------------|---------------------|---------------------------|------------------|---------------------------|
| | | aller Gäste | Veränderung ¹⁾ | ausländischer Gäste | Veränderung ¹⁾ | aller Gäste | Veränderung ¹⁾ |
| | Kreisfreie Städte | | | | | | |
| 111 000 | Düsseldorf | 1 496 370 | +0,3 | 540 021 | -2,0 | 2 504 939 | -1,9 |
| 112 000 | Duisburg | 118 713 | -0,8 | 21 709 | -1,0 | 254 577 | -2,0 |
| 113 000 | Essen | 381 379 | +0,4 | 72 229 | -9,1 | 786 941 | -1,5 |
| 114 000 | Krefeld | 68 977 | -1,6 | 16 951 | -10,7 | 131 889 | -2,0 |
| 116 000 | Mönchengladbach | 96 601 | +20,2 | 19 952 | +10,8 | 168 463 | +19,3 |
| 117 000 | Mülheim an der Ruhr | 45 122 | -6,4 | 7 335 | -5,0 | 83 113 | -6,6 |
| 119 000 | Oberhausen | 111 107 | -5,8 | 23 266 | -12,9 | 247 121 | -3,1 |
| 120 000 | Remscheid | 33 111 | -3,0 | 7 455 | -8,1 | 61 417 | +0,5 |
| 122 000 | Solingen | 32 311 | +3,6 | 4 925 | +2,6 | 69 704 | +16,0 |
| 124 000 | Wuppertal | 130 059 | +3,4 | 21 209 | +6,3 | 334 206 | +8,8 |
| 154 000 | Kreis Kleve | 237 610 | +2,7 | 58 069 | +13,3 | 506 078 | +1,7 |
| 154 004 | Bedburg-Hau | 3 022 | -1,3 | 676 | -8,4 | 6 500 | +5,6 |
| 154 008 | Emmerich am Rhein, Stadt | 9 611 | +1,5 | 2 163 | -9,8 | 17 043 | -7,6 |
| 154 012 | Geldern, Stadt | 16 861 | -13,6 | 1 562 | -26,4 | 61 948 | -5,8 |
| 154 016 | Goch, Stadt | 22 449 | -6,8 | 4 514 | -10,9 | 47 606 | -6,2 |
| 154 020 | Issum | 1 066 | -32,9 | 367 | -39,2 | 2 925 | -13,9 |
| 154 024 | Kalkar, Stadt | 52 341 | +11,4 | 20 230 | +21,0 | 106 409 | +5,6 |
| 154 028 | Kerken | 3 921 | -11,4 | 430 | +0,2 | 6 949 | -5,3 |
| 154 032 | Kevelaer, Stadt | 30 041 | -9,7 | 4 743 | -19,1 | 61 309 | -0,5 |
| 154 036 | Kleve, Stadt | 29 935 | +4,8 | 5 858 | +7,3 | 58 070 | +4,5 |
| 154 040 | Kranenburg | 12 017 | +0,5 | 2 285 | -5,1 | 28 599 | +0,8 |
| 154 044 | Rees, Stadt | 11 858 | +22,4 | 1 469 | +63,6 | 27 363 | +24,0 |
| 154 048 | Rheurdt | 4 561 | +7,6 | 892 | +89,0 | 10 237 | +9,7 |
| 154 052 | Straelen, Stadt | 7 435 | -31,1 | 754 | -26,6 | 11 937 | -38,4 |
| 154 056 | Uedem | 5 337 | -13,2 | 95 | -53,4 | 17 535 | +2,2 |
| 154 060 | Wachtendonk | 6 088 | -17,3 | 601 | -29,5 | 15 117 | -15,7 |
| 154 064 | Weeze | 21 067 | +103,2 | 11 430 | +91,1 | 26 531 | +91,8 |
| 158 000 | Kreis Mettmann | 289 265 | +0,3 | 66 360 | -8,0 | 534 188 | +0,6 |
| 158 004 | Erkrath, Stadt | 12 647 | -1,5 | 2 766 | +15,5 | 21 349 | -6,1 |
| 158 008 | Haan, Stadt | 22 111 | +3,4 | 2 262 | -24,2 | 55 390 | +11,5 |
| 158 012 | Heiligenhaus, Stadt | . | . | . | . | . | . |
| 158 016 | Hilden, Stadt | 34 395 | +6,3 | 6 392 | -5,0 | 81 147 | +6,6 |
| 158 020 | Langenfeld (Rhld.), Stadt | 15 502 | +13,4 | 2 186 | -11,9 | 29 176 | +19,7 |
| 158 024 | Mettmann, Stadt | 40 957 | -0,9 | 9 487 | +10,0 | 70 572 | -1,8 |
| 158 026 | Monheim am Rhein, Stadt | 18 533 | +10,5 | 8 798 | +24,9 | 32 155 | +10,5 |
| 158 028 | Ratingen, Stadt | 119 016 | -4,2 | 30 353 | -18,5 | 191 996 | -6,7 |
| 158 032 | Velbert, Stadt | 18 373 | -2,1 | 2 575 | -17,9 | 38 509 | +2,3 |
| 158 036 | Wülfrath, Stadt | . | . | . | . | . | . |
| 162 000 | Rhein-Kreis Neuss | 239 726 | -1,1 | 62 005 | -7,7 | 540 937 | -3,0 |
| 162 004 | Dormagen, Stadt | 16 998 | -1,5 | 3 446 | +7,7 | 66 133 | -7,8 |
| 162 008 | Grevenbroich, Stadt | 15 397 | -0,8 | 4 677 | +2,0 | 29 435 | -17,9 |
| 162 012 | Jüchen | . | . | . | . | . | . |
| 162 016 | Kaarst, Stadt | 29 050 | +2,5 | 6 377 | -4,9 | 46 386 | -21,3 |
| 162 020 | Korschenbroich, Stadt | . | . | . | . | . | . |
| 162 022 | Meerbusch, Stadt | 20 828 | -5,8 | 3 569 | -15,0 | 104 228 | +15,3 |
| 162 024 | Neuss, Stadt | 149 373 | -0,6 | 41 967 | -9,3 | 235 729 | -1,4 |
| 162 028 | Rommerskirchen | 1 159 | -9,4 | 242 | -23,9 | 2 745 | -52,6 |
| 166 000 | Kreis Viersen | 97 194 | -7,2 | 10 310 | -21,2 | 209 909 | -2,9 |
| 166 004 | Brüggen | 11 898 | -12,1 | 1 822 | -20,0 | 25 363 | -13,0 |
| 166 008 | Grefrath | 5 362 | -21,6 | 451 | -38,9 | 12 161 | -22,3 |
| 166 012 | Kempfen, Stadt | 7 211 | -40,6 | 882 | -9,0 | 19 966 | -3,8 |
| 166 016 | Nettetal, Stadt | 32 158 | -0,3 | 1 527 | -13,6 | 68 175 | +5,4 |
| 166 020 | Niederkrüchten | 4 284 | +20,0 | 561 | +19,6 | 10 597 | +3,6 |
| 166 024 | Schwalmtal | 2 354 | +14,1 | 247 | +12,3 | 2 960 | +10,4 |
| 166 028 | Tönisvorst, Stadt | 2 434 | -1,1 | 165 | -40,9 | 11 262 | -10,5 |
| 166 032 | Viersen, Stadt | 7 091 | +1,4 | 801 | -19,8 | 12 823 | -5,5 |
| 166 036 | Willich, Stadt | 24 402 | -2,2 | 3 854 | -28,0 | 46 602 | -0,7 |
| 170 000 | Kreis Wesel | 224 514 | -0,3 | 32 502 | +8,2 | 415 051 | -1,3 |
| 170 004 | Alpen | 1 409 | +20,0 | 65 | -31,6 | 2 456 | +20,3 |
| 170 008 | Dinslaken, Stadt | 12 251 | -1,6 | 1 800 | -6,5 | 23 044 | -10,8 |
| 170 012 | Hamminkeln, Stadt | 10 380 | +13,8 | 469 | +25,1 | 21 118 | +16,1 |
| 170 016 | Hünxe | 3 959 | +9,1 | 1 087 | +5,2 | 7 300 | +12,1 |
| 170 020 | Kamp-Lintfort, Stadt | 9 066 | -5,9 | 676 | +1,3 | 16 418 | -14,3 |

1) Veränderung gegenüber dem Vorjahreszeitraum in % – 2) mittlere Aufenthaltsdauer (in Tagen) = Übernachtungen / Ankünfte – 3) mittlere Auslastung der angebotenen-Betten = (Übernachtungen / angebotene Bettentage) * 100

Noch: 3.1 Leistung der Beherbergungsstätten nach Verwaltungsbezirken

Januar bis Juli 2015

| Amtliche Schlüsselnummer | Verwaltungsbezirk | Übernachtungen | | Mittlere Aufenthaltsdauer ²⁾ | | Mittlere Auslastung der angebotenen Betten ³⁾ |
|--------------------------|---------------------------|---------------------|---------------------------|---|---------------------|--|
| | | ausländischer Gäste | Veränderung ¹⁾ | aller Gäste | ausländischer Gäste | |
| | Kreisfreie Städte | | | | | |
| 111 000 | Düsseldorf | 993 206 | -4,2 | 1,7 | 1,8 | 45,8 |
| 112 000 | Duisburg | 42 811 | -9,5 | 2,1 | 2,0 | 36,5 |
| 113 000 | Essen | 149 586 | -6,0 | 2,1 | 2,1 | 40,7 |
| 114 000 | Krefeld | 33 249 | -5,3 | 1,9 | 2,0 | 35,7 |
| 116 000 | Mönchengladbach | 37 966 | +14,3 | 1,7 | 1,9 | 34,8 |
| 117 000 | Mülheim an der Ruhr | 17 421 | -8,8 | 1,8 | 2,4 | 26,5 |
| 119 000 | Oberhausen | 40 150 | -5,7 | 2,2 | 1,7 | 46,9 |
| 120 000 | Remscheid | 13 024 | -9,4 | 1,9 | 1,7 | 33,0 |
| 122 000 | Solingen | 12 117 | +0,9 | 2,2 | 2,5 | 30,1 |
| 124 000 | Wuppertal | 46 051 | +0,3 | 2,6 | 2,2 | 44,7 |
| 154 000 | Kreis Kleve | 107 496 | +9,7 | 2,1 | 1,9 | 33,3 |
| 154 004 | Bedburg-Hau | 3 081 | +32,3 | 2,2 | 4,6 | 28,5 |
| 154 008 | Emmerich am Rhein, Stadt | 3 848 | -24,9 | 1,8 | 1,8 | 24,3 |
| 154 012 | Geldern, Stadt | 4 564 | -24,1 | 3,7 | 2,9 | 59,1 |
| 154 016 | Goch, Stadt | 9 732 | -7,2 | 2,1 | 2,2 | 30,2 |
| 154 020 | Issum | 1 535 | +7,3 | 2,7 | 4,2 | 27,1 |
| 154 024 | Kalkar, Stadt | 37 153 | +16,4 | 2,0 | 1,8 | 28,7 |
| 154 028 | Kerken | 768 | -21,2 | 1,8 | 1,8 | 20,7 |
| 154 032 | Kevelaer, Stadt | 9 442 | -0,2 | 2,0 | 2,0 | 25,1 |
| 154 036 | Kleve, Stadt | 11 369 | +4,7 | 1,9 | 1,9 | 35,9 |
| 154 040 | Kranenburg | 4 491 | -8,0 | 2,4 | 2,0 | 40,6 |
| 154 044 | Rees, Stadt | 4 446 | +72,3 | 2,3 | 3,0 | 33,9 |
| 154 048 | Rheurdt | 2 473 | +75,4 | 2,2 | 2,8 | 32,1 |
| 154 052 | Straelen, Stadt | 1 389 | -25,9 | 1,6 | 1,8 | 28,6 |
| 154 056 | Uedem | 170 | -42,6 | 3,3 | 1,8 | 50,4 |
| 154 060 | Wachtendonk | 823 | -31,5 | 2,5 | 1,4 | 27,9 |
| 154 064 | Weeze | 12 212 | +71,3 | 1,3 | 1,1 | 35,5 |
| 158 000 | Kreis Mettmann | 131 612 | -5,0 | 1,8 | 2,0 | 35,7 |
| 158 004 | Erkrath, Stadt | 5 119 | -1,7 | 1,7 | 1,9 | 36,6 |
| 158 008 | Haan, Stadt | 5 361 | -24,3 | 2,5 | 2,4 | 41,7 |
| 158 012 | Heiligenhaus, Stadt | . | . | . | . | . |
| 158 016 | Hilden, Stadt | 17 548 | +7,3 | 2,4 | 2,7 | 38,2 |
| 158 020 | Langenfeld (Rhld.), Stadt | 4 466 | -17,2 | 1,9 | 2,0 | 30,4 |
| 158 024 | Mettmann, Stadt | 17 947 | +6,1 | 1,7 | 1,9 | 34,3 |
| 158 026 | Monheim am Rhein, Stadt | 16 477 | +27,4 | 1,7 | 1,9 | 37,0 |
| 158 028 | Ratingen, Stadt | 50 503 | -19,1 | 1,6 | 1,7 | 36,1 |
| 158 032 | Velbert, Stadt | 10 129 | +15,3 | 2,1 | 3,9 | 34,6 |
| 158 036 | Wülfrath, Stadt | . | . | . | . | . |
| 162 000 | Rhein-Kreis Neuss | 110 465 | -12,1 | 2,3 | 1,8 | 39,5 |
| 162 004 | Dormagen, Stadt | 9 485 | -14,4 | 3,9 | 2,8 | 42,0 |
| 162 008 | Grevenbroich, Stadt | 7 071 | -25,3 | 1,9 | 1,5 | 24,9 |
| 162 012 | Jüchen | . | . | . | . | . |
| 162 016 | Kaarst, Stadt | 11 431 | -33,7 | 1,6 | 1,8 | 39,1 |
| 162 020 | Korschenbroich, Stadt | . | . | . | . | . |
| 162 022 | Meerbusch, Stadt | 14 934 | +16,1 | 5,0 | 4,2 | 54,4 |
| 162 024 | Neuss, Stadt | 63 799 | -9,0 | 1,6 | 1,5 | 34,9 |
| 162 028 | Rommerskirchen | 556 | -60,3 | 2,4 | 2,3 | 13,0 |
| 166 000 | Kreis Viersen | 22 850 | -20,6 | 2,2 | 2,2 | 33,1 |
| 166 004 | Brüggen | 3 411 | -23,6 | 2,1 | 1,9 | 25,7 |
| 166 008 | Grefrath | 773 | -34,7 | 2,3 | 1,7 | 27,5 |
| 166 012 | Kempfen, Stadt | 2 752 | -3,5 | 2,8 | 3,1 | 25,3 |
| 166 016 | Nettetal, Stadt | 3 086 | -11,0 | 2,1 | 2,0 | 38,0 |
| 166 020 | Niederkrüchten | 1 520 | +9,1 | 2,5 | 2,7 | 31,0 |
| 166 024 | Schwalmtal | 278 | +6,5 | 1,3 | 1,1 | 24,5 |
| 166 028 | Tönisvorst, Stadt | 257 | -57,0 | 4,6 | 1,6 | 41,5 |
| 166 032 | Viersen, Stadt | 1 551 | -25,0 | 1,8 | 1,9 | 26,3 |
| 166 036 | Willich, Stadt | 9 222 | -26,2 | 1,9 | 2,4 | 37,8 |
| 170 000 | Kreis Wesel | 63 788 | +5,1 | 1,8 | 2,0 | 33,7 |
| 170 004 | Alpen | 77 | -45,4 | 1,7 | 1,2 | 18,3 |
| 170 008 | Dinslaken, Stadt | 3 738 | -16,7 | 1,9 | 2,1 | 29,6 |
| 170 012 | Hamminkeln, Stadt | 850 | +6,5 | 2,0 | 1,8 | 20,0 |
| 170 016 | Hünxe | 1 600 | -15,1 | 1,8 | 1,5 | 19,5 |
| 170 020 | Kamp-Lintfort, Stadt | 1 204 | +1,4 | 1,8 | 1,8 | 34,4 |

Anmerkungen Seite 44

Noch: 3.1 Leistung der Beherbergungsstätten nach Verwaltungsbezirken

Januar bis Juli 2015

| Amtliche Schlüssel- nummer | Verwaltungsbezirk | Ankünfte | | | | Übernachtungen | |
|----------------------------------|-----------------------------|------------------|---------------------------|------------------------|---------------------------|------------------|---------------------------|
| | | aller Gäste | Veränderung ¹⁾ | ausländischer Gäste | Veränderung ¹⁾ | aller Gäste | Veränderung ¹⁾ |
| | Noch: Kreis Wesel | | | | | | |
| 170 024 | Moers, Stadt | 36 031 | +3,5 | 8 884 | +27,3 | 59 395 | -3,0 |
| 170 028 | Neukirchen-Vluyn, Stadt | 8 901 | -7,5 | 672 | +8,0 | 14 132 | +0,4 |
| 170 032 | Rheinberg, Stadt | 4 883 | +19,7 | 783 | +18,1 | 8 988 | +14,1 |
| 170 036 | Schermbeck | 20 716 | +0,8 | 3 135 | +5,5 | 36 119 | +8,9 |
| 170 040 | Sonsbeck | . | . | . | . | . | . |
| 170 044 | Voerde (Niederrhein), Stadt | . | . | . | . | . | . |
| 170 048 | Wesel, Stadt | 66 348 | -4,1 | 9 985 | +2,5 | 115 544 | -3,2 |
| 170 052 | Xanten, Stadt | 40 228 | +1,6 | 3 965 | -6,6 | 77 715 | +1,0 |
| 100 000 | Reg.-Bez. Düsseldorf | 3 602 059 | +0,3 | 964 298 | -2,6 | 6 848 533 | -0,5 |
| | Kreisfreie Städte | | | | | | |
| 314 000 | Bonn | 441 833 | +2,7 | 89 998 | +5,9 | 842 379 | +1,6 |
| 315 000 | Köln | 1 925 396 | +4,7 | 588 977 | +4,4 | 3 370 195 | +7,3 |
| 316 000 | Leverkusen | 76 906 | +8,0 | 23 927 | +5,6 | 143 940 | +9,6 |
| | Städteregion Aachen | 394 865 | -1,5 | 120 473 | +1,2 | 826 024 | -2,1 |
| 334 002 | Aachen, kreisfreie Stadt | 262 333 | -3,5 | 81 099 | -0,5 | 524 592 | -3,4 |
| 334 004 | Alsdorf, Stadt | 4 190 | +43,9 | 520 | +5,1 | 9 460 | +21,3 |
| 334 008 | Baesweiler, Stadt | 3 760 | +3,9 | 771 | +3,4 | 7 368 | +15,7 |
| 334 012 | Eschweiler, Stadt | 12 247 | +13,8 | 2 870 | +250,0 | 20 974 | -1,7 |
| 334 016 | Herzogenrath, Stadt | 5 829 | -5,9 | 138 | -13,2 | 12 700 | +3,7 |
| 334 020 | Monschau, Stadt | 43 129 | +2,0 | 17 068 | -5,1 | 87 388 | +3,4 |
| 334 024 | Roetgen | 4 396 | -8,0 | 759 | -11,4 | 9 736 | +21,2 |
| 334 028 | Simmerath | 33 300 | +7,6 | 11 547 | +7,5 | 99 598 | +0,7 |
| 334 032 | Stolberg (Rhld.), Stadt | 11 724 | -0,8 | 2 780 | +6,4 | 25 236 | -2,2 |
| 334 036 | Würselen, Stadt | 13 957 | -10,8 | 2 921 | -6,5 | 28 972 | -18,6 |
| 358 000 | Kreis Düren | 99 569 | +9,1 | 17 708 | -3,6 | 297 207 | +5,1 |
| 358 004 | Aldenhoven | 500 | -15,3 | 6 | x | 1 660 | +43,1 |
| 358 008 | Düren, Stadt | 25 535 | +8,2 | 5 369 | +17,6 | 43 326 | +4,5 |
| 358 012 | Heimbach, Stadt | 20 313 | +3,1 | 6 105 | -11,8 | 132 566 | +7,2 |
| 358 016 | Hürtgenwald | 10 773 | +10,1 | 1 731 | -21,0 | 24 013 | -3,0 |
| 358 020 | Inden | . | . | . | . | . | . |
| 358 024 | Jülich, Stadt | 15 736 | +50,5 | 1 827 | +18,1 | 31 561 | +12,4 |
| 358 028 | Kreuzau | 2 614 | -14,5 | 141 | -39,7 | 6 676 | -4,2 |
| 358 032 | Langenwehe | . | . | . | . | . | . |
| 358 036 | Linnich, Stadt | 1 560 | +15,2 | 186 | -5,1 | 2 639 | +6,8 |
| 358 040 | Merzenich | . | . | . | . | . | . |
| 358 044 | Nideggen, Stadt | 17 637 | -2,5 | 2 121 | -11,2 | 45 286 | -1,2 |
| 358 048 | Niederzier | 2 247 | +7,6 | 97 | -46,7 | 3 928 | +10,1 |
| 358 052 | Nörvenich | . | . | . | . | . | . |
| 358 056 | Titz | - | - | - | - | - | - |
| 358 060 | Vettweiß | - | - | - | - | - | - |
| 362 000 | Rhein-Erft-Kreis | 239 057 | -2,2 | 46 859 | -29,8 | 672 356 | +5,8 |
| 362 004 | Bedburg, Stadt | 6 064 | +4,1 | 434 | -20,5 | 9 667 | +3,6 |
| 362 008 | Bergheim, Stadt | 10 031 | -4,1 | 1 851 | -52,1 | 44 750 | +26,2 |
| 362 012 | Brühl, Stadt | 90 988 | +3,8 | 17 109 | -25,3 | 242 735 | +2,6 |
| 362 016 | Elsdorf, Stadt | 2 002 | -17,2 | 75 | +53,1 | 3 912 | -17,0 |
| 362 020 | Erfstadt, Stadt | 8 672 | +9,4 | 193 | -85,2 | 18 215 | +7,2 |
| 362 024 | Frechen, Stadt | 32 946 | +4,8 | 8 652 | +9,5 | 57 414 | +4,6 |
| 362 028 | Hürth, Stadt | 39 213 | -13,3 | 9 713 | -55,7 | 186 627 | +17,8 |
| 362 032 | Kerpen, Stadt | 24 354 | +13,6 | 5 975 | +19,6 | 57 155 | +3,8 |
| 362 036 | Pulheim, Stadt | 17 322 | +2,0 | 1 803 | -0,7 | 33 368 | -0,3 |
| 362 040 | Wesseling, Stadt | 7 465 | -50,8 | 1 054 | -26,2 | 18 513 | -39,1 |
| 366 000 | Kreis Euskirchen | 167 381 | +1,1 | 23 700 | -2,9 | 493 777 | -1,4 |
| 366 004 | Bad Münstereifel, Stadt | 27 378 | +4,1 | 2 369 | +15,7 | 56 434 | -5,8 |
| 366 008 | Blankenheim | 28 907 | -12,1 | 2 323 | +17,5 | 75 339 | -10,3 |
| 366 012 | Dahlem | 23 199 | +22,2 | 9 015 | +10,0 | 88 649 | +28,4 |
| 366 016 | Euskirchen, Stadt | 19 907 | -4,7 | 2 113 | -32,1 | 41 389 | -1,9 |
| 366 020 | Hellenthal | 14 408 | -5,2 | 2 098 | -16,8 | 34 630 | -13,5 |
| 366 024 | Kall | 11 490 | +8,0 | 479 | -36,1 | 27 434 | +7,6 |
| 366 028 | Mechemich, Stadt | . | . | . | . | . | . |
| 366 032 | Nettersheim | 11 014 | -2,0 | 84 | -39,1 | 76 380 | -5,4 |
| 366 036 | Schleiden, Stadt | 23 659 | +8,2 | 4 605 | -9,0 | 67 128 | -6,4 |
| 366 040 | Weilerswist | . | . | . | . | . | . |
| 366 044 | Zülpich, Stadt | 2 248 | -18,7 | 144 | +25,2 | 14 015 | -10,1 |

Anmerkungen Seite 44

Noch: 3.1 Leistung der Beherbergungsstätten nach Verwaltungsbezirken

Januar bis Juli 2015

| Amtliche Schlüsselnummer | Verwaltungsbezirk | Übernachtungen | | Mittlere Aufenthaltsdauer ²⁾ | | Mittlere Auslastung der angebotenen Betten ³⁾ |
|--------------------------|-----------------------------|---------------------|---------------------------|---|---------------------|--|
| | | ausländischer Gäste | Veränderung ¹⁾ | aller Gäste | ausländischer Gäste | |
| | Noch: Kreis Wesel | | | | | |
| 170 024 | Moers, Stadt | 16 012 | +24,4 | 1,6 | 1,8 | 37,4 |
| 170 028 | Neukirchen-Vluyn, Stadt | 1 082 | -15,9 | 1,6 | 1,6 | 31,7 |
| 170 032 | Rheinberg, Stadt | 1 442 | +12,8 | 1,8 | 1,8 | 26,9 |
| 170 036 | Schermbeck | 6 225 | +35,3 | 1,7 | 2,0 | 32,1 |
| 170 040 | Sonsbeck | . | . | . | . | . |
| 170 044 | Voerde (Niederrhein), Stadt | . | . | . | . | . |
| 170 048 | Wesel, Stadt | 21 961 | +2,8 | 1,7 | 2,2 | 41,5 |
| 170 052 | Xanten, Stadt | 7 031 | -13,0 | 1,9 | 1,8 | 40,6 |
| 100 000 | Reg.-Bez. Düsseldorf | 1 821 792 | -4,0 | 1,9 | 1,9 | 40,1 |
| | Kreisfreie Städte | | | | | |
| 314 000 | Bonn | 200 290 | +0,3 | 1,9 | 2,2 | 45,7 |
| 315 000 | Köln | 1 124 181 | +8,6 | 1,8 | 1,9 | 48,6 |
| 316 000 | Leverkusen | 48 119 | +9,5 | 1,9 | 2,0 | 44,0 |
| | Städteregion Aachen | 237 560 | +2,2 | 2,1 | 2,0 | 40,5 |
| 334 002 | Aachen, kreisfreie Stadt | 158 312 | +2,1 | 2,0 | 2,0 | 45,6 |
| 334 004 | Alsdorf, Stadt | 1 325 | +7,1 | 2,3 | 2,5 | 38,1 |
| 334 008 | Baesweiler, Stadt | 2 049 | +35,2 | 2,0 | 2,7 | 30,5 |
| 334 012 | Eschweiler, Stadt | 4 833 | +80,3 | 1,7 | 1,7 | 35,3 |
| 334 016 | Herzogenrath, Stadt | 498 | -21,3 | 2,2 | 3,6 | 41,6 |
| 334 020 | Monschau, Stadt | 28 294 | -6,4 | 2,0 | 1,7 | 30,4 |
| 334 024 | Roetgen | 1 296 | -16,9 | 2,2 | 1,7 | 28,0 |
| 334 028 | Simmerath | 29 405 | +3,9 | 3,0 | 2,5 | 35,3 |
| 334 032 | Stolberg (Rhld.), Stadt | 6 013 | +10,2 | 2,2 | 2,2 | 30,8 |
| 334 036 | Würselen, Stadt | 5 535 | -5,0 | 2,1 | 1,9 | 40,6 |
| 358 000 | Kreis Düren | 108 019 | +5,2 | 3,0 | 6,1 | 31,1 |
| 358 004 | Aldenhoven | 12 | x | 3,3 | 2,0 | 19,6 |
| 358 008 | Düren, Stadt | 9 446 | +2,3 | 1,7 | 1,8 | 29,2 |
| 358 012 | Heimbach, Stadt | 83 420 | +9,5 | 6,5 | 13,7 | 35,5 |
| 358 016 | Hürtgenwald | 4 590 | -22,0 | 2,2 | 2,7 | 32,3 |
| 358 020 | Inden | . | . | . | . | . |
| 358 024 | Jülich, Stadt | 3 734 | +21,0 | 2,0 | 2,0 | 32,8 |
| 358 028 | Kreuzau | 621 | -3,1 | 2,6 | 4,4 | 25,0 |
| 358 032 | Langenwehe | . | . | . | . | . |
| 358 036 | Linnich, Stadt | 360 | -27,9 | 1,7 | 1,9 | 24,4 |
| 358 040 | Merzenich | . | . | . | . | . |
| 358 044 | Nideggen, Stadt | 5 314 | -20,1 | 2,6 | 2,5 | 24,1 |
| 358 048 | Niederzier | 184 | -24,6 | 1,7 | 1,9 | 26,5 |
| 358 052 | Nörvenich | . | . | . | . | . |
| 358 056 | Titz | - | - | - | - | - |
| 358 060 | Vettweiß | - | - | - | - | - |
| 362 000 | Rhein-Erft-Kreis | 120 870 | -11,7 | 2,8 | 2,6 | 42,7 |
| 362 004 | Bedburg, Stadt | 853 | -22,2 | 1,6 | 2,0 | 28,4 |
| 362 008 | Bergheim, Stadt | 18 086 | -9,6 | 4,5 | 9,8 | 40,3 |
| 362 012 | Brühl, Stadt | 28 962 | -16,4 | 2,7 | 1,7 | 44,9 |
| 362 016 | Elsdorf, Stadt | 191 | +15,8 | 2,0 | 2,5 | 21,4 |
| 362 020 | Erfstadt, Stadt | 326 | -94,8 | 2,1 | 1,7 | 21,3 |
| 362 024 | Frechen, Stadt | 14 615 | +11,5 | 1,7 | 1,7 | 33,2 |
| 362 028 | Hürth, Stadt | 40 417 | -11,3 | 4,8 | 4,2 | 65,9 |
| 362 032 | Kerpen, Stadt | 11 246 | +25,3 | 2,3 | 1,9 | 34,3 |
| 362 036 | Pulheim, Stadt | 3 741 | -2,9 | 1,9 | 2,1 | 30,9 |
| 362 040 | Wesseling, Stadt | 2 433 | -24,5 | 2,5 | 2,3 | 26,6 |
| 366 000 | Kreis Euskirchen | 89 806 | +1,9 | 3,0 | 3,8 | 33,7 |
| 366 004 | Bad Münstereifel, Stadt | 3 758 | +13,3 | 2,1 | 1,6 | 31,9 |
| 366 008 | Blankenheim | 6 463 | +12,5 | 2,6 | 2,8 | 31,6 |
| 366 012 | Dahlem | 48 516 | +16,7 | 3,8 | 5,4 | 38,4 |
| 366 016 | Euskirchen, Stadt | 5 254 | -24,1 | 2,1 | 2,5 | 33,9 |
| 366 020 | Hellenthal | 5 850 | -23,7 | 2,4 | 2,8 | 24,5 |
| 366 024 | Kall | 891 | -36,2 | 2,4 | 1,9 | 32,8 |
| 366 028 | Mechernich, Stadt | . | . | . | . | . |
| 366 032 | Nettersheim | 390 | -58,1 | 6,9 | 4,6 | 55,0 |
| 366 036 | Schleiden, Stadt | 17 210 | -9,5 | 2,8 | 3,7 | 24,3 |
| 366 040 | Weilerswist | . | . | . | . | . |
| 366 044 | Zülpich, Stadt | 221 | +3,8 | 6,2 | 1,5 | 53,1 |

Anmerkungen Seite 44

Noch: 3.1 Leistung der Beherbergungsstätten nach Verwaltungsbezirken

Januar bis Juli 2015

| Amtliche Schlüsselnummer | Verwaltungsbezirk | Ankünfte | | | | Übernachtungen | |
|--------------------------|-----------------------------|------------------|---------------------------|---------------------|---------------------------|------------------|---------------------------|
| | | aller Gäste | Veränderung ¹⁾ | ausländischer Gäste | Veränderung ¹⁾ | aller Gäste | Veränderung ¹⁾ |
| 370 000 | Kreis Heinsberg | 58 852 | +9,2 | 9 082 | +2,8 | 140 384 | +8,2 |
| 370 004 | Erkelenz, Stadt | 6 403 | -6,9 | 1 576 | -4,9 | 15 733 | -2,7 |
| 370 008 | Gangelt | 4 914 | +40,6 | 1 058 | +44,3 | 11 719 | +15,5 |
| 370 012 | Geilenkirchen, Stadt | 3 791 | +0,3 | 1 363 | +18,5 | 10 633 | +7,7 |
| 370 016 | Heinsberg, Stadt | 6 520 | +56,7 | 1 816 | +12,4 | 9 895 | +49,9 |
| 370 020 | Hückelhoven, Stadt | 7 879 | +0,9 | 1 007 | +0,8 | 14 764 | -1,1 |
| 370 024 | Selfkant | . | . | . | . | . | . |
| 370 028 | Übach-Palenberg, Stadt | 2 232 | +2,8 | 88 | +6,0 | 8 734 | -0,2 |
| 370 032 | Waldfeucht | . | . | . | . | . | . |
| 370 036 | Wassenberg, Stadt | 9 192 | +23,8 | 760 | -12,6 | 17 059 | +27,8 |
| 370 040 | Wegberg, Stadt | 16 017 | -2,1 | 1 085 | -11,9 | 47 255 | +3,1 |
| 374 000 | Oberbergischer Kreis | 161 884 | +5,4 | 9 371 | -18,8 | 504 417 | +5,8 |
| 374 004 | Bergneustadt, Stadt | 11 043 | +12,1 | 422 | +15,9 | 26 352 | +19,1 |
| 374 008 | Engelskirchen | 8 466 | +0,1 | 369 | +15,0 | 65 695 | +1,8 |
| 374 012 | Gummersbach, Stadt | 33 592 | +7,0 | 4 465 | -22,5 | 73 043 | +12,8 |
| 374 016 | Hückeswagen, Stadt | 9 997 | +4,9 | 694 | -46,0 | 21 654 | -13,9 |
| 374 020 | Lindlar | 12 211 | +9,9 | 424 | -15,9 | 32 276 | +15,0 |
| 374 024 | Marienheide | . | . | . | . | . | . |
| 374 028 | Morsbach | . | . | . | . | . | . |
| 374 032 | Nümbrecht | 23 348 | +9,2 | 483 | -20,2 | 93 622 | +3,1 |
| 374 036 | Radevormwald, Stadt | 15 026 | -12,0 | 245 | +40,8 | 43 076 | -9,0 |
| 374 040 | Reichshof | 5 264 | +28,5 | 147 | +28,9 | 53 897 | +3,7 |
| 374 044 | Waldbrohl, Stadt | 5 546 | +69,2 | 60 | -34,8 | 17 588 | +120,2 |
| 374 048 | Wiehl, Stadt | 13 764 | -3,5 | 708 | -22,5 | 28 853 | +5,6 |
| 374 052 | Wipperfürth, Stadt | 9 322 | +6,2 | 665 | +7,8 | 19 664 | +5,0 |
| 378 000 | Rhein.-Berg. Kreis | 112 520 | +5,3 | 14 869 | +4,7 | 283 277 | +7,6 |
| 378 004 | Bergisch Gladbach, Stadt | 39 686 | -1,3 | 6 586 | -10,6 | 85 615 | +2,6 |
| 378 008 | Burscheid, Stadt | 5 847 | -4,7 | 1 315 | -21,3 | 10 843 | +8,2 |
| 378 012 | Kürten | 6 106 | +40,9 | 451 | +130,1 | 14 535 | +45,6 |
| 378 016 | Leichlingen (Rhld.), Stadt | 9 042 | +24,7 | 345 | +25,0 | 73 826 | +5,1 |
| 378 020 | Odenthal | 9 365 | +11,7 | 759 | +9,4 | 15 914 | +13,2 |
| 378 024 | Overath, Stadt | 8 465 | +14,2 | 1 739 | +13,4 | 17 637 | +23,1 |
| 378 028 | Rösrath, Stadt | 12 543 | +19,6 | 1 094 | +96,4 | 25 317 | +25,1 |
| 378 032 | Wermelskirchen, Stadt | 21 466 | -5,4 | 2 580 | +35,1 | 39 590 | -3,5 |
| 382 000 | Rhein-Sieg-Kreis | 341 667 | +1,9 | 43 988 | +6,6 | 755 879 | +1,9 |
| 382 004 | Alfter | 7 179 | +4,2 | 211 | +13,4 | 18 417 | +2,7 |
| 382 008 | Bad Honnef, Stadt | 50 543 | - | 3 754 | +9,3 | 106 884 | +0,6 |
| 382 012 | Bornheim, Stadt | 14 082 | +6,4 | 1 601 | +36,8 | 42 229 | +6,9 |
| 382 016 | Eitorf | 11 529 | +15,2 | 494 | +5,6 | 21 351 | +18,1 |
| 382 020 | Hennef (Sieg), Stadt | 27 707 | +5,6 | 2 024 | +33,2 | 117 930 | +2,2 |
| 382 024 | Königswinter, Stadt | 75 919 | +8,8 | 10 770 | +25,4 | 141 496 | +6,9 |
| 382 028 | Lohmar, Stadt | 8 344 | -10,4 | 1 109 | -6,6 | 14 343 | -16,2 |
| 382 032 | Meckenheim, Stadt | 6 574 | +0,2 | 973 | +30,3 | 12 468 | +8,9 |
| 382 036 | Much | 13 057 | +26,6 | 1 693 | +68,8 | 29 856 | +31,4 |
| 382 040 | Neunkirchen-Seelscheid | . | . | . | . | . | . |
| 382 044 | Niederkassel, Stadt | 10 638 | -6,0 | 2 826 | -6,2 | 19 331 | -5,5 |
| 382 048 | Rheinbach, Stadt | 16 073 | -0,8 | 2 154 | -21,7 | 26 918 | -8,6 |
| 382 052 | Ruppichteroth | . | . | . | . | . | . |
| 382 056 | Sankt Augustin, Stadt | 7 729 | -28,5 | 358 | -68,1 | 13 537 | -20,8 |
| 382 060 | Siegburg, Stadt | 28 209 | +1,6 | 5 492 | -1,8 | 55 184 | +6,2 |
| 382 064 | Swisttal | 8 912 | -10,1 | 1 361 | -26,7 | 30 245 | -2,4 |
| 382 068 | Troisdorf, Stadt | 33 552 | -6,7 | 8 249 | +6,5 | 59 643 | -9,6 |
| 382 072 | Wachtberg | 6 856 | +0,3 | 582 | -4,3 | 13 431 | -0,3 |
| 382 076 | Windeck | 10 606 | +14,6 | 207 | +6,2 | 23 922 | +9,1 |
| 300 000 | Reg.-Bez. Köln | 4 019 930 | +3,3 | 988 952 | +1,3 | 8 329 835 | +4,5 |
| | Kreisfreie Städte | | | | | | |
| 512 000 | Bottrop | 25 647 | +14,8 | 5 588 | +16,3 | 48 128 | -1,1 |
| 513 000 | Gelsenkirchen | 66 386 | +0,3 | 11 128 | -15,8 | 171 581 | +0,5 |
| 515 000 | Münster | 348 052 | -0,3 | 36 738 | -0,6 | 760 155 | -0,2 |

Anmerkungen Seite 44

Noch: 3.1 Leistung der Beherbergungsstätten nach Verwaltungsbezirken

Januar bis Juli 2015

| Amtliche Schlüssel- nummer | Verwaltungsbezirk | Übernachtungen | | Mittlere Aufenthaltsdauer ²⁾ | | Mittlere Auslastung der angebotenen Betten ³⁾ |
|----------------------------------|-----------------------------|------------------------|---------------------------|---|------------------------|--|
| | | ausländischer Gäste | Veränderung ¹⁾ | aller Gäste | ausländischer Gäste | |
| 370 000 | Kreis Heinsberg | 25 499 | +7,3 | 2,4 | 2,8 | 33,5 |
| 370 004 | Erkelenz, Stadt | 5 581 | +5,3 | 2,5 | 3,5 | 31,8 |
| 370 008 | Gangelt | 3 738 | +5,9 | 2,4 | 3,5 | 28,5 |
| 370 012 | Geilenkirchen, Stadt | 5 244 | +44,9 | 2,8 | 3,8 | 29,9 |
| 370 016 | Heinsberg, Stadt | 2 518 | +2,6 | 1,5 | 1,4 | 33,3 |
| 370 020 | Hückelhoven, Stadt | 2 130 | +7,7 | 1,9 | 2,1 | 30,2 |
| 370 024 | Selfkant | . | . | . | . | . |
| 370 028 | Übach-Palenberg, Stadt | 552 | +23,2 | 3,9 | 6,3 | 34,0 |
| 370 032 | Waldfeucht | . | . | . | . | . |
| 370 036 | Wassenberg, Stadt | 1 616 | -19,5 | 1,9 | 2,1 | 18,7 |
| 370 040 | Wegberg, Stadt | 3 163 | -0,8 | 3,0 | 2,9 | 45,0 |
| 374 000 | Oberbergischer Kreis | 25 888 | -10,6 | 3,1 | 2,8 | 38,4 |
| 374 004 | Bergneustadt, Stadt | 838 | +4,4 | 2,4 | 2,0 | 21,4 |
| 374 008 | Engelskirchen | 811 | +57,8 | 7,8 | 2,2 | 76,3 |
| 374 012 | Gummersbach, Stadt | 11 421 | -21,7 | 2,2 | 2,6 | 32,3 |
| 374 016 | Hückeswagen, Stadt | 2 034 | -42,2 | 2,2 | 2,9 | 33,6 |
| 374 020 | Lindlar | 3 399 | +147,6 | 2,6 | 8,0 | 32,0 |
| 374 024 | Marienheide | . | . | . | . | . |
| 374 028 | Morsbach | . | . | . | . | . |
| 374 032 | Nümbrecht | 1 348 | -28,9 | 4,0 | 2,8 | 48,0 |
| 374 036 | Radevormwald, Stadt | 498 | +43,9 | 2,9 | 2,0 | 35,9 |
| 374 040 | Reichshof | 761 | +82,1 | 10,2 | 5,2 | 57,0 |
| 374 044 | Waldbröl, Stadt | 136 | -32,0 | 3,2 | 2,3 | 28,4 |
| 374 048 | Wiehl, Stadt | 1 486 | -12,5 | 2,1 | 2,1 | 31,3 |
| 374 052 | Wipperfürth, Stadt | 1 589 | -9,5 | 2,1 | 2,4 | 29,5 |
| 378 000 | Rhein.-Berg. Kreis | 33 554 | +15,7 | 2,5 | 2,3 | 39,5 |
| 378 004 | Bergisch Gladbach, Stadt | 13 289 | +1,7 | 2,2 | 2,0 | 40,3 |
| 378 008 | Burscheid, Stadt | 3 651 | -12,1 | 1,9 | 2,8 | 26,9 |
| 378 012 | Kürten | 1 177 | +134,0 | 2,4 | 2,6 | 37,2 |
| 378 016 | Leichlingen (Rhld.), Stadt | 2 252 | +5,7 | 8,2 | 6,5 | 61,3 |
| 378 020 | Odenthal | 1 350 | +9,8 | 1,7 | 1,8 | 32,0 |
| 378 024 | Overath, Stadt | 4 565 | +61,8 | 2,1 | 2,6 | 24,4 |
| 378 028 | Rösrath, Stadt | 2 286 | +95,2 | 2,0 | 2,1 | 44,7 |
| 378 032 | Wermelskirchen, Stadt | 4 984 | +26,8 | 1,8 | 1,9 | 31,5 |
| 382 000 | Rhein-Sieg-Kreis | 100 531 | +9,6 | 2,2 | 2,3 | 35,9 |
| 382 004 | Alfter | 523 | +24,5 | 2,6 | 2,5 | 45,7 |
| 382 008 | Bad Honnef, Stadt | 9 270 | -3,4 | 2,1 | 2,5 | 37,8 |
| 382 012 | Bornheim, Stadt | 8 317 | +107,6 | 3,0 | 5,2 | 32,8 |
| 382 016 | Eitorf | 1 011 | +15,1 | 1,9 | 2,0 | 33,6 |
| 382 020 | Hennef (Sieg), Stadt | 5 817 | +44,8 | 4,3 | 2,9 | 51,8 |
| 382 024 | Königswinter, Stadt | 21 979 | +19,0 | 1,9 | 2,0 | 36,3 |
| 382 028 | Lohmar, Stadt | 2 312 | -20,4 | 1,7 | 2,1 | 25,3 |
| 382 032 | Meckenheim, Stadt | 2 014 | +57,6 | 1,9 | 2,1 | 29,2 |
| 382 036 | Much | 4 475 | +78,7 | 2,3 | 2,6 | 36,3 |
| 382 040 | Neunkirchen-Seelscheid | . | . | . | . | . |
| 382 044 | Niederkassel, Stadt | 6 796 | -6,1 | 1,8 | 2,4 | 42,1 |
| 382 048 | Rheinbach, Stadt | 3 151 | -31,8 | 1,7 | 1,5 | 40,5 |
| 382 052 | Ruppichteroth | . | . | . | . | . |
| 382 056 | Sankt Augustin, Stadt | 1 050 | -52,6 | 1,8 | 2,9 | 50,7 |
| 382 060 | Siegburg, Stadt | 16 303 | +9,5 | 2,0 | 3,0 | 35,3 |
| 382 064 | Swisttal | 2 205 | -13,8 | 3,4 | 1,6 | 17,4 |
| 382 068 | Troisdorf, Stadt | 12 910 | -6,3 | 1,8 | 1,6 | 39,5 |
| 382 072 | Wachtberg | 1 500 | -0,3 | 2,0 | 2,6 | 20,9 |
| 382 076 | Windeck | 679 | +13,4 | 2,3 | 3,3 | 29,4 |
| 300 000 | Reg.-Bez. Köln | 2 114 317 | +5,0 | 2,1 | 2,1 | 42,5 |
| | Kreisfreie Städte | | | | | |
| 512 000 | Bottrop | 9 395 | -17,8 | 1,9 | 1,7 | 35,9 |
| 513 000 | Gelsenkirchen | 21 205 | -9,2 | 2,6 | 1,9 | 39,0 |
| 515 000 | Münster | 72 037 | -3,8 | 2,2 | 2,0 | 43,0 |

Anmerkungen Seite 44

Noch: 3.1 Leistung der Beherbergungsstätten nach Verwaltungsbezirken

Januar bis Juli 2015

| Amtliche Schlüssel- nummer | Verwaltungsbezirk | Ankünfte | | | | Übernachtungen | |
|----------------------------------|-----------------------------|----------------|---------------------------|------------------------|---------------------------|----------------|---------------------------|
| | | aller Gäste | Veränderung ¹⁾ | ausländischer Gäste | Veränderung ¹⁾ | aller Gäste | Veränderung ¹⁾ |
| 554 000 | Kreis Borken | 185 131 | +9,7 | 23 764 | +22,2 | 365 793 | +11,8 |
| 554 004 | Ahaus, Stadt | 17 002 | +8,6 | 1 956 | -25,1 | 35 399 | +16,3 |
| 554 008 | Bocholt, Stadt | 27 240 | +47,7 | 3 968 | +109,0 | 53 721 | +65,7 |
| 554 012 | Borken, Stadt | 22 971 | -1,6 | 1 284 | -22,8 | 54 562 | -0,1 |
| 554 016 | Gescher, Stadt | 4 749 | +52,1 | 195 | +75,7 | 7 255 | +53,4 |
| 554 020 | Gronau (Westf.), Stadt | 27 151 | +6,1 | 4 943 | +30,0 | 54 937 | +4,2 |
| 554 024 | Heek | . | . | . | . | . | . |
| 554 028 | Heiden | 1 946 | -11,1 | 98 | -52,4 | 6 176 | -14,9 |
| 554 032 | Isselburg, Stadt | 5 107 | -25,5 | 1 980 | -15,5 | 6 929 | -28,8 |
| 554 036 | Legden | 21 779 | +10,3 | 4 047 | +206,1 | 41 450 | +7,7 |
| 554 040 | Raesfeld | 6 654 | +36,2 | 313 | +42,9 | 11 671 | +41,7 |
| 554 044 | Reken | 9 952 | -2,9 | 578 | -15,2 | 19 294 | +4,9 |
| 554 048 | Rhede, Stadt | 3 748 | +0,8 | 718 | +29,8 | 5 737 | +1,4 |
| 554 052 | Schöppingen | 4 595 | +95,9 | 284 | +40,6 | 10 502 | +65,7 |
| 554 056 | Stadtlohn, Stadt | . | . | . | . | . | . |
| 554 060 | Südlohn | 6 793 | +9,9 | 881 | -26,0 | 11 496 | +12,7 |
| 554 064 | Velen, Stadt | 11 636 | +15,3 | 1 293 | +9,3 | 21 522 | +7,9 |
| 554 068 | Vreden, Stadt | 7 622 | +4,7 | 1 007 | +0,1 | 12 483 | +7,1 |
| 558 000 | Kreis Coesfeld | 95 228 | +4,3 | 7 553 | +18,6 | 301 431 | +8,6 |
| 558 004 | Ascheberg | 12 028 | +3,1 | 1 480 | +47,6 | 20 468 | +6,0 |
| 558 008 | Billerbeck, Stadt | 11 436 | -16,8 | 1 246 | +28,2 | 30 596 | -12,4 |
| 558 012 | Coesfeld, Stadt | 17 445 | +12,0 | 1 145 | +6,2 | 29 693 | +3,1 |
| 558 016 | Dülmen, Stadt | 12 204 | -0,7 | 1 064 | +5,2 | 25 302 | +12,1 |
| 558 020 | Havixbeck | 3 219 | -1,6 | 212 | +22,5 | 9 421 | -3,7 |
| 558 024 | Lüdinghausen, Stadt | 5 874 | +7,4 | 162 | -49,8 | 10 453 | +6,7 |
| 558 028 | Nordkirchen | 8 490 | +12,4 | 72 | +22,0 | 132 476 | +18,6 |
| 558 032 | Nottuln | 10 465 | +2,5 | 632 | +8,6 | 19 065 | -9,1 |
| 558 036 | Olfen, Stadt | . | . | . | . | . | . |
| 558 040 | Rosendahl | . | . | . | . | . | . |
| 558 044 | Senden | 9 636 | +17,9 | 1 103 | +16,6 | 18 346 | +17,9 |
| 562 000 | Kreis Recklinghausen | 192 326 | +2,4 | 28 524 | +2,9 | 384 413 | +2,6 |
| 562 004 | Castrop-Rauxel, Stadt | 17 834 | +0,2 | 1 835 | -7,4 | 34 937 | +10,4 |
| 562 008 | Datteln, Stadt | 17 354 | +5,5 | 456 | +15,2 | 38 953 | +3,7 |
| 562 012 | Dorsten, Stadt | 16 348 | +1,7 | 2 104 | -0,8 | 38 268 | +1,2 |
| 562 014 | Gladbeck, Stadt | 31 140 | +0,5 | 12 739 | +7,5 | 49 972 | -3,1 |
| 562 016 | Haltern am See, Stadt | 44 276 | +8,9 | 1 668 | +23,8 | 96 950 | +5,7 |
| 562 020 | Herten, Stadt | 10 427 | -10,2 | 1 704 | +25,5 | 16 225 | -21,7 |
| 562 024 | Marl, Stadt | 15 920 | -2,6 | 1 944 | -41,7 | 32 136 | +4,7 |
| 562 028 | Oer-Erkenschwick, Stadt | 9 826 | +4,0 | 464 | +15,7 | 24 572 | +19,1 |
| 562 032 | Recklinghausen, Stadt | 25 655 | +2,7 | 5 202 | +13,2 | 45 888 | -0,6 |
| 562 036 | Waltrop, Stadt | 3 546 | +0,2 | 408 | +20,4 | 6 512 | +8,2 |
| 566 000 | Kreis Steinfurt | 189 676 | +7,6 | 22 571 | +2,7 | 469 192 | +8,5 |
| 566 004 | Altenberge | 8 104 | +10,4 | 198 | -40,2 | 11 622 | +7,0 |
| 566 008 | Emsdetten, Stadt | 10 901 | +0,7 | 572 | -51,2 | 21 704 | -5,0 |
| 566 012 | Greven, Stadt | 19 946 | +16,8 | 2 593 | +31,8 | 29 132 | -10,8 |
| 566 016 | Hörstel, Stadt | 16 706 | -1,1 | 1 512 | -20,1 | 44 177 | +4,6 |
| 566 020 | Hopsten | . | . | . | . | . | . |
| 566 024 | Horstmar, Stadt | 1 499 | -12,5 | 72 | -25,8 | 3 960 | -21,9 |
| 566 028 | Ibbenbüren, Stadt | 18 613 | +9,4 | 2 478 | +13,2 | 31 977 | +2,6 |
| 566 032 | Ladbergen | 7 703 | +1,4 | 2 135 | +22,5 | 11 453 | -9,1 |
| 566 036 | Laer | 1 789 | -3,1 | 47 | -19,0 | 3 760 | -6,1 |
| 566 040 | Lengerich, Stadt | 5 275 | +15,9 | 546 | -22,1 | 13 561 | +7,2 |
| 566 044 | Lienen | 3 247 | +5,5 | 1 202 | +18,2 | 14 769 | +7,1 |
| 566 048 | Lotte | . | . | . | . | . | . |
| 566 052 | Metelen | . | . | . | . | . | . |
| 566 056 | Mettingen | 4 875 | +5,3 | 965 | +6,0 | 32 280 | +5,4 |
| 566 060 | Neuenkirchen | 2 147 | -20,0 | 228 | +26,0 | 7 790 | +16,6 |
| 566 064 | Nordwalde | 4 641 | +12,8 | 43 | -52,2 | 12 092 | +11,5 |
| 566 068 | Ochtrup, Stadt | 3 538 | +1,5 | 389 | -31,4 | 5 695 | +0,7 |
| 566 072 | Recke | 2 722 | -8,8 | 100 | -54,5 | 6 970 | -16,1 |
| 566 076 | Rheine, Stadt | 21 729 | +8,3 | 2 896 | +26,6 | 38 251 | +6,6 |
| 566 080 | Saerbeck | 6 563 | -9,0 | 1 111 | +4,5 | 14 665 | -6,1 |
| 566 084 | Steinfurt, Stadt | 5 840 | -3,3 | 233 | -14,0 | 12 484 | +4,9 |
| 566 088 | Tecklenburg, Stadt | 30 031 | +3,6 | 4 409 | -1,6 | 104 026 | +12,1 |
| 566 092 | Westerkappeln | 2 050 | +35,9 | 300 | +38,2 | 4 864 | +20,1 |
| 566 096 | Wettringen | 9 307 | +114,6 | 452 | +8,7 | 36 316 | +135,1 |

Anmerkungen Seite 44

Noch: 3.1 Leistung der Beherbergungsstätten nach Verwaltungsbezirken

Januar bis Juli 2015

| Amtliche Schlüsselnummer | Verwaltungsbezirk | Übernachtungen | | Mittlere Aufenthaltsdauer ²⁾ | | Mittlere Auslastung der angebotenen Betten ³⁾ |
|--------------------------|-----------------------------|---------------------|---------------------------|---|---------------------|--|
| | | ausländischer Gäste | Veränderung ¹⁾ | aller Gäste | ausländischer Gäste | |
| 554 000 | Kreis Borken | 44 461 | +5,6 | 2,0 | 1,9 | 29,2 |
| 554 004 | Ahaus, Stadt | 3 918 | -20,0 | 2,1 | 2,0 | 31,8 |
| 554 008 | Bocholt, Stadt | 7 519 | +114,0 | 2,0 | 1,9 | 33,6 |
| 554 012 | Borken, Stadt | 3 272 | -47,9 | 2,4 | 2,5 | 31,9 |
| 554 016 | Gescher, Stadt | 283 | +75,8 | 1,5 | 1,5 | 25,8 |
| 554 020 | Gronau (Westf.), Stadt | 11 856 | +26,1 | 2,0 | 2,4 | 30,1 |
| 554 024 | Heek | . | . | . | . | . |
| 554 028 | Heiden | 200 | -72,3 | 3,2 | 2,0 | 28,4 |
| 554 032 | Isselburg, Stadt | 2 632 | -17,9 | 1,4 | 1,3 | 23,6 |
| 554 036 | Legden | 4 721 | +124,4 | 1,9 | 1,2 | 31,0 |
| 554 040 | Raesfeld | 494 | -7,0 | 1,8 | 1,6 | 26,9 |
| 554 044 | Reken | 1 031 | -16,0 | 1,9 | 1,8 | 24,2 |
| 554 048 | Rhede, Stadt | 1 091 | +32,6 | 1,5 | 1,5 | 30,8 |
| 554 052 | Schöppingen | 1 079 | +0,7 | 2,3 | 3,8 | 20,3 |
| 554 056 | Stadtlohn, Stadt | . | . | . | . | . |
| 554 060 | Südlohn | 1 286 | -40,1 | 1,7 | 1,5 | 35,2 |
| 554 064 | Velen, Stadt | 2 897 | -14,5 | 1,8 | 2,2 | 23,6 |
| 554 068 | Vreden, Stadt | 1 722 | -0,1 | 1,6 | 1,7 | 25,7 |
| 558 000 | Kreis Coesfeld | 15 963 | +18,1 | 3,2 | 2,1 | 37,4 |
| 558 004 | Ascheberg | 2 354 | +38,7 | 1,7 | 1,6 | 26,7 |
| 558 008 | Billerbeck, Stadt | 3 145 | +35,1 | 2,7 | 2,5 | 43,5 |
| 558 012 | Coesfeld, Stadt | 2 868 | +3,1 | 1,7 | 2,5 | 35,4 |
| 558 016 | Dülmen, Stadt | 2 124 | +3,7 | 2,1 | 2,0 | 26,7 |
| 558 020 | Havixbeck | 591 | +9,6 | 2,9 | 2,8 | 20,2 |
| 558 024 | Lüdinghausen, Stadt | 391 | -37,0 | 1,8 | 2,4 | 27,2 |
| 558 028 | Nordkirchen | 143 | -8,3 | 15,6 | 2,0 | 61,4 |
| 558 032 | Nottuln | 1 392 | -12,0 | 1,8 | 2,2 | 22,1 |
| 558 036 | Olfen, Stadt | . | . | . | . | . |
| 558 040 | Rosendahl | . | . | . | . | . |
| 558 044 | Senden | 2 410 | +58,6 | 1,9 | 2,2 | 26,9 |
| 562 000 | Kreis Recklinghausen | 56 229 | -2,3 | 2,0 | 2,0 | 36,1 |
| 562 004 | Castrop-Rauxel, Stadt | 3 603 | -16,7 | 2,0 | 2,0 | 32,4 |
| 562 008 | Datteln, Stadt | 1 108 | +25,2 | 2,2 | 2,4 | 44,2 |
| 562 012 | Dorsten, Stadt | 8 188 | -5,1 | 2,3 | 3,9 | 26,6 |
| 562 014 | Gladbeck, Stadt | 20 395 | -4,5 | 1,6 | 1,6 | 54,0 |
| 562 016 | Haltern am See, Stadt | 2 944 | +23,0 | 2,2 | 1,8 | 39,8 |
| 562 020 | Herten, Stadt | 2 900 | +28,1 | 1,6 | 1,7 | 35,4 |
| 562 024 | Marl, Stadt | 4 241 | -25,2 | 2,0 | 2,2 | 32,3 |
| 562 028 | Oer-Erkenschwick, Stadt | 1 014 | +27,9 | 2,5 | 2,2 | 24,0 |
| 562 032 | Recklinghausen, Stadt | 10 908 | +3,5 | 1,8 | 2,1 | 37,7 |
| 562 036 | Waltrop, Stadt | 928 | +29,2 | 1,8 | 2,3 | 35,7 |
| 566 000 | Kreis Steinfurt | 58 161 | +7,8 | 2,5 | 2,6 | 33,1 |
| 566 004 | Altenberge | 633 | -19,9 | 1,4 | 3,2 | 28,3 |
| 566 008 | Emsdetten, Stadt | 1 694 | -42,0 | 2,0 | 3,0 | 24,4 |
| 566 012 | Greven, Stadt | 3 340 | -15,1 | 1,5 | 1,3 | 24,7 |
| 566 016 | Hörstel, Stadt | 4 865 | -8,8 | 2,6 | 3,2 | 29,2 |
| 566 020 | Hopsten | . | . | . | . | . |
| 566 024 | Horstmar, Stadt | 267 | -10,7 | 2,6 | 3,7 | 34,0 |
| 566 028 | Ibbenbüren, Stadt | 4 157 | +12,8 | 1,7 | 1,7 | 33,2 |
| 566 032 | Ladbergen | 2 918 | +26,7 | 1,5 | 1,4 | 33,5 |
| 566 036 | Laer | 83 | -31,4 | 2,1 | 1,8 | 23,3 |
| 566 040 | Lengerich, Stadt | 1 736 | -12,2 | 2,6 | 3,2 | 29,6 |
| 566 044 | Lienen | 9 206 | +29,5 | 4,5 | 7,7 | 43,1 |
| 566 048 | Lotte | . | . | . | . | . |
| 566 052 | Metelen | . | . | . | . | . |
| 566 056 | Mettingen | 2 673 | +9,3 | 6,6 | 2,8 | 65,3 |
| 566 060 | Neuenkirchen | 1 799 | +82,6 | 3,6 | 7,9 | 39,4 |
| 566 064 | Nordwalde | 215 | -25,6 | 2,6 | 5,0 | 32,5 |
| 566 068 | Ochtrup, Stadt | 581 | -41,4 | 1,6 | 1,5 | 26,2 |
| 566 072 | Recke | 258 | -12,8 | 2,6 | 2,6 | 23,7 |
| 566 076 | Rheine, Stadt | 5 343 | +8,4 | 1,8 | 1,8 | 29,7 |
| 566 080 | Saerbeck | 1 279 | -5,3 | 2,2 | 1,2 | 31,2 |
| 566 084 | Steinfurt, Stadt | 653 | +1,9 | 2,1 | 2,8 | 26,2 |
| 566 088 | Tecklenburg, Stadt | 13 767 | +21,0 | 3,5 | 3,1 | 44,1 |
| 566 092 | Westerkappeln | 505 | +48,5 | 2,4 | 1,7 | 47,7 |
| 566 096 | Wettringen | 1 698 | +16,7 | 3,9 | 3,8 | 17,1 |

Anmerkungen Seite 44

Noch: 3.1 Leistung der Beherbergungsstätten nach Verwaltungsbezirken

Januar bis Juli 2015

| Amtliche Schlüsselnummer | Verwaltungsbezirk | Ankünfte | | | | Übernachtungen | |
|--------------------------|-----------------------------------|------------------|---------------------------|---------------------|---------------------------|------------------|---------------------------|
| | | aller Gäste | Veränderung ¹⁾ | ausländischer Gäste | Veränderung ¹⁾ | aller Gäste | Veränderung ¹⁾ |
| 570 000 | Kreis Warendorf | 90 780 | +3,1 | 10 052 | -2,3 | 224 609 | +8,5 |
| 570 004 | Ahlen, Stadt | 6 951 | -11,4 | 1 124 | -0,2 | 15 152 | -12,3 |
| 570 008 | Beckum, Stadt | 6 440 | +9,8 | 1 057 | +16,3 | 13 756 | +1,5 |
| 570 012 | Beelen | . | . | . | . | . | . |
| 570 016 | Drensteinfurt, Stadt | 3 120 | +0,5 | 215 | -22,1 | 4 672 | -2,0 |
| 570 020 | Ennigerloh, Stadt | 2 904 | -10,1 | 262 | -3,7 | 6 668 | -5,8 |
| 570 024 | Everswinkel | 2 653 | +3,2 | 124 | -28,7 | 6 432 | -12,3 |
| 570 028 | Oelde, Stadt | 9 548 | -2,5 | 1 970 | +1,2 | 19 043 | -21,6 |
| 570 032 | Ostbevern | 11 335 | -11,6 | 1 106 | -27,0 | 15 849 | -6,0 |
| 570 036 | Sassenberg, Stadt | 6 293 | +7,7 | 1 251 | +8,0 | 24 073 | +7,9 |
| 570 040 | Sendenhorst, Stadt | 6 336 | +11,7 | 746 | -3,6 | 26 804 | +1,8 |
| 570 044 | Telgte, Stadt | 12 318 | +23,1 | 695 | +28,2 | 43 453 | +120,2 |
| 570 048 | Wadersloh | . | . | . | . | . | . |
| 570 052 | Warendorf, Stadt | 20 659 | +9,8 | 1 295 | -5,0 | 43 541 | +4,6 |
| 500 000 | Reg.-Bez. Münster | 1 193 226 | +3,8 | 145 918 | +3,6 | 2 725 302 | +4,8 |
| 711 000 | Kreisfreie Stadt Bielefeld | 173 795 | +1,5 | 23 636 | -6,7 | 323 900 | +2,3 |
| 754 000 | Kreis Gütersloh | 156 458 | -0,1 | 22 160 | -0,7 | 322 906 | +3,5 |
| 754 004 | Borgholzhausen, Stadt | . | . | . | . | . | . |
| 754 008 | Gütersloh, Stadt | 36 650 | -0,1 | 7 569 | +1,6 | 77 957 | -1,6 |
| 754 012 | Halle (Westf.), Stadt | 20 068 | +0,3 | 1 642 | +26,2 | 39 995 | +5,1 |
| 754 016 | Harsewinkel, Stadt | 15 745 | -4,5 | 3 425 | -21,0 | 34 687 | +14,0 |
| 754 020 | Herzebrock-Clarholz | 2 207 | +12,9 | 410 | -4,2 | 4 240 | +3,0 |
| 754 024 | Langenberg | . | . | . | . | . | . |
| 754 028 | Rheda-Wiedenbrück, Stadt | 25 041 | -8,6 | 2 261 | +16,2 | 41 650 | -3,1 |
| 754 032 | Rietberg, Stadt | 11 048 | -3,7 | 782 | -22,2 | 19 089 | -1,1 |
| 754 036 | Schloß Holte-Stukenbrock, Stadt | 13 158 | +2,9 | 1 756 | -24,7 | 33 469 | +23,6 |
| 754 040 | Steinhagen | 6 234 | +6,3 | 102 | -50,2 | 10 089 | -2,7 |
| 754 044 | Verl, Stadt | 7 588 | +9,5 | 3 348 | +49,5 | 18 496 | -0,8 |
| 754 048 | Versmold, Stadt | 10 106 | +10,8 | 323 | -12,9 | 27 475 | +11,1 |
| 754 052 | Werther (Westf.), Stadt | 7 502 | +12,7 | 454 | -26,4 | 12 970 | -7,2 |
| 758 000 | Kreis Herford | 58 895 | -6,9 | 4 999 | -19,4 | 225 241 | -7,0 |
| 758 004 | Bünde, Stadt | 5 793 | -16,7 | 604 | -32,4 | 13 633 | -23,5 |
| 758 008 | Enger, Stadt | - | -100,0 | - | - | - | -100,0 |
| 758 012 | Herford, Stadt | 13 950 | +3,7 | 1 758 | -11,6 | 23 256 | +4,2 |
| 758 016 | Hiddenhausen | 6 927 | +3,1 | 832 | -9,4 | 12 538 | +4,7 |
| 758 020 | Kirchlengern | . | . | . | . | . | . |
| 758 024 | Löhne, Stadt | 4 676 | +4,8 | 133 | +1,5 | 64 801 | -0,5 |
| 758 028 | Rödinghausen | 7 528 | -3,8 | 63 | -19,2 | 20 396 | -9,9 |
| 758 032 | Spenge, Stadt | . | . | . | . | . | . |
| 758 036 | Vlotho, Stadt | 18 611 | -15,9 | 1 559 | -26,7 | 87 102 | -11,0 |
| 762 000 | Kreis Höxter | 137 082 | +0,8 | 7 658 | -26,6 | 614 558 | -1,4 |
| 762 004 | Bad Driburg, Stadt | 43 791 | +2,3 | 1 222 | +0,3 | 392 725 | -2,7 |
| 762 008 | Beverungen, Stadt | 17 812 | +17,3 | 897 | -17,9 | 38 327 | +13,1 |
| 762 012 | Borgentreich, Stadt | . | . | . | . | . | . |
| 762 016 | Brakel, Stadt | 8 761 | -8,0 | 492 | +39,4 | 22 695 | -10,4 |
| 762 020 | Höxter, Stadt | 29 468 | +2,5 | 2 068 | -50,7 | 64 003 | +11,6 |
| 762 024 | Marienmünster, Stadt | 1 912 | -27,0 | 209 | -15,7 | 5 323 | -33,4 |
| 762 028 | Nieheim, Stadt | 8 669 | -9,8 | 631 | -50,4 | 26 803 | -9,2 |
| 762 032 | Steinheim, Stadt | . | . | . | . | . | . |
| 762 036 | Warburg, Stadt | 20 214 | -3,5 | 1 241 | +42,0 | 49 127 | +4,8 |
| 762 040 | Willebadessen, Stadt | 4 092 | -3,3 | 815 | -21,9 | 10 606 | -8,5 |
| 766 000 | Kreis Lippe | 229 439 | +0,1 | 25 043 | +2,5 | 916 847 | +1,0 |
| 766 004 | Augustdorf | 881 | +18,9 | - | - | 2 352 | -5,2 |
| 766 008 | Bad Salzuflen, Stadt | 78 079 | +3,2 | 8 536 | -14,1 | 458 750 | +7,6 |
| 766 012 | Barntrup, Stadt | . | . | . | . | . | . |
| 766 016 | Blomberg, Stadt | 8 075 | -9,9 | 839 | -2,1 | 17 818 | -5,6 |
| 766 020 | Detmold, Stadt | 30 905 | +1,6 | 3 947 | +28,8 | 60 022 | -0,1 |
| 766 024 | Dörentrup | 3 549 | +2,5 | 186 | -31,9 | 9 760 | +10,5 |
| 766 028 | Extertal | 6 618 | -2,6 | 510 | -41,6 | 29 688 | -1,4 |
| 766 032 | Horn-Bad Meinberg, Stadt | 49 976 | +4,8 | 3 700 | +12,7 | 207 310 | -0,4 |

Anmerkungen Seite 44

Noch: 3.1 Leistung der Beherbergungsstätten nach Verwaltungsbezirken

Januar bis Juli 2015

| Amtliche Schlüsselnummer | Verwaltungsbezirk | Übernachtungen | | Mittlere Aufenthaltsdauer ²⁾ | | Mittlere Auslastung der angebotenen Betten ³⁾ |
|--------------------------|-----------------------------------|---------------------|---------------------------|---|---------------------|--|
| | | ausländischer Gäste | Veränderung ¹⁾ | aller Gäste | ausländischer Gäste | |
| 570 000 | Kreis Warendorf | 29 288 | -10,3 | 2,5 | 2,9 | 32,3 |
| 570 004 | Ahlen, Stadt | 3 887 | +26,0 | 2,2 | 3,5 | 24,8 |
| 570 008 | Beckum, Stadt | 3 075 | +1,0 | 2,1 | 2,9 | 26,2 |
| 570 012 | Beelen | . | . | . | . | . |
| 570 016 | Drensteinfurt, Stadt | 339 | -44,6 | 1,5 | 1,6 | 22,7 |
| 570 020 | Ennigerloh, Stadt | 905 | +43,0 | 2,3 | 3,5 | 26,7 |
| 570 024 | Everswinkel | 319 | -73,3 | 2,4 | 2,6 | 21,5 |
| 570 028 | Oelde, Stadt | 6 105 | -35,7 | 2,0 | 3,1 | 23,9 |
| 570 032 | Ostbevern | 1 490 | -16,8 | 1,4 | 1,3 | 24,3 |
| 570 036 | Sassenberg, Stadt | 6 620 | +7,0 | 3,8 | 5,3 | 24,0 |
| 570 040 | Sendenhorst, Stadt | 1 472 | -8,5 | 4,2 | 2,0 | 51,8 |
| 570 044 | Telgte, Stadt | 1 246 | +25,7 | 3,5 | 1,8 | 64,1 |
| 570 048 | Wadersloh | . | . | . | . | . |
| 570 052 | Warendorf, Stadt | 2 881 | -0,1 | 2,1 | 2,2 | 32,1 |
| 500 000 | Reg.-Bez. Münster | 306 739 | -0,9 | 2,3 | 2,1 | 36,1 |
| 711 000 | Kreisfreie Stadt Bielefeld | 56 766 | -2,1 | 1,9 | 2,4 | 38,9 |
| 754 000 | Kreis Gütersloh | 58 784 | +1,6 | 2,1 | 2,7 | 32,4 |
| 754 004 | Borgholzhausen, Stadt | . | . | . | . | . |
| 754 008 | Gütersloh, Stadt | 17 136 | -2,5 | 2,1 | 2,3 | 31,3 |
| 754 012 | Halle (Westf.), Stadt | 4 095 | +15,4 | 2,0 | 2,5 | 39,1 |
| 754 016 | Harsewinkel, Stadt | 9 260 | -4,7 | 2,2 | 2,7 | 32,4 |
| 754 020 | Herzebrock-Clarholz | 1 039 | -8,7 | 1,9 | 2,5 | 19,5 |
| 754 024 | Langenberg | . | . | . | . | . |
| 754 028 | Rheda-Wiedenbrück, Stadt | 3 717 | +11,6 | 1,7 | 1,6 | 32,5 |
| 754 032 | Rietberg, Stadt | 1 286 | -25,7 | 1,7 | 1,6 | 36,6 |
| 754 036 | Schloß Holte-Stukenbrock, Stadt | 8 713 | +60,9 | 2,5 | 5,0 | 33,0 |
| 754 040 | Steinhagen | 400 | -48,0 | 1,6 | 3,9 | 37,6 |
| 754 044 | Verl, Stadt | 11 025 | +1,2 | 2,4 | 3,3 | 40,1 |
| 754 048 | Versmold, Stadt | 1 139 | -22,7 | 2,7 | 3,5 | 22,7 |
| 754 052 | Werther (Westf.), Stadt | 800 | -61,0 | 1,7 | 1,8 | 31,4 |
| 758 000 | Kreis Herford | 11 314 | -22,8 | 3,8 | 2,3 | 40,0 |
| 758 004 | Bünde, Stadt | 1 251 | -27,1 | 2,4 | 2,1 | 37,0 |
| 758 008 | Enger, Stadt | - | - | - | - | - |
| 758 012 | Herford, Stadt | 3 248 | -17,2 | 1,7 | 1,8 | 23,2 |
| 758 016 | Hiddenhausen | 1 295 | -14,2 | 1,8 | 1,6 | 27,9 |
| 758 020 | Kirchlengern | . | . | . | . | . |
| 758 024 | Löhne, Stadt | 375 | +15,0 | 13,9 | 2,8 | 77,8 |
| 758 028 | Rödinghausen | 758 | -36,0 | 2,7 | 12,0 | 33,1 |
| 758 032 | Spenge, Stadt | . | . | . | . | . |
| 758 036 | Vlotho, Stadt | 4 299 | -26,2 | 4,7 | 2,8 | 39,9 |
| 762 000 | Kreis Höxter | 21 465 | -29,7 | 4,5 | 2,8 | 45,4 |
| 762 004 | Bad Driburg, Stadt | 2 879 | -5,3 | 9,0 | 2,4 | 66,8 |
| 762 008 | Beverungen, Stadt | 1 857 | -20,1 | 2,2 | 2,1 | 34,0 |
| 762 012 | Borgentreich, Stadt | . | . | . | . | . |
| 762 016 | Brakel, Stadt | 2 020 | +17,2 | 2,6 | 4,1 | 23,2 |
| 762 020 | Höxter, Stadt | 4 036 | -61,9 | 2,2 | 2,0 | 29,1 |
| 762 024 | Mariemünster, Stadt | 891 | -27,6 | 2,8 | 4,3 | 17,1 |
| 762 028 | Nieheim, Stadt | 3 541 | -26,0 | 3,1 | 5,6 | 20,5 |
| 762 032 | Steinheim, Stadt | . | . | . | . | . |
| 762 036 | Warburg, Stadt | 3 227 | +67,4 | 2,4 | 2,6 | 37,4 |
| 762 040 | Willebadessen, Stadt | 2 829 | -24,1 | 2,6 | 3,5 | 23,9 |
| 766 000 | Kreis Lippe | 66 185 | -8,6 | 4,0 | 2,6 | 42,3 |
| 766 004 | Augustdorf | - | - | 2,7 | - | 12,1 |
| 766 008 | Bad Salzuflen, Stadt | 18 540 | -15,8 | 5,9 | 2,2 | 55,9 |
| 766 012 | Barntrup, Stadt | . | . | . | . | . |
| 766 016 | Blomberg, Stadt | 1 711 | -5,8 | 2,2 | 2,0 | 24,3 |
| 766 020 | Detmold, Stadt | 9 136 | +19,7 | 1,9 | 2,3 | 34,1 |
| 766 024 | Dörentrup | 677 | -7,6 | 2,8 | 3,6 | 20,4 |
| 766 028 | Extetal | 1 870 | -44,7 | 4,5 | 3,7 | 50,8 |
| 766 032 | Horn-Bad Meinberg, Stadt | 8 741 | -10,0 | 4,1 | 2,4 | 42,4 |

Anmerkungen Seite 44

Noch: 3.1 Leistung der Beherbergungsstätten nach Verwaltungsbezirken

Januar bis Juli 2015

| Amtliche Schlüssel- nummer | Verwaltungsbezirk | Ankünfte | | | | Übernachtungen | |
|----------------------------------|------------------------------|------------------|---------------------------|------------------------|---------------------------|------------------|---------------------------|
| | | aller Gäste | Veränderung ¹⁾ | ausländischer Gäste | Veränderung ¹⁾ | aller Gäste | Veränderung ¹⁾ |
| | Noch: Kreis Lippe | | | | | | |
| 766 036 | Kalletal | 10 518 | -6,8 | 341 | -11,4 | 33 858 | -16,4 |
| 766 040 | Lage, Stadt | 6 168 | +7,9 | 222 | -10,8 | 16 847 | +5,7 |
| 766 044 | Lemgo, Stadt | 11 114 | -3,0 | 1 184 | -16,9 | 21 763 | +2,0 |
| 766 048 | Leopoldshöhe | 1 507 | -3,5 | 31 | -18,4 | 3 129 | -6,4 |
| 766 052 | Lügde, Stadt | 5 732 | +15,5 | 654 | +89,0 | 12 100 | +17,8 |
| 766 056 | Oerlinghausen, Stadt | 7 420 | +11,9 | 1 710 | x | 15 547 | +0,9 |
| 766 060 | Schieder-Schwalenberg, Stadt | 6 825 | -40,3 | 1 663 | -0,4 | 15 293 | -47,0 |
| 766 064 | Schlangen | . | . | . | . | . | . |
| 770 000 | Kreis Minden-Lübbecke | 165 204 | -1,7 | 15 502 | +2,1 | 847 615 | -1,4 |
| 770 004 | Bad Oeynhausen, Stadt | 66 346 | - | 3 834 | +2,4 | 568 052 | -0,1 |
| 770 008 | Espelkamp, Stadt | 6 056 | -6,4 | 683 | -1,0 | 13 474 | -4,7 |
| 770 012 | Hille | 2 874 | +4,7 | 375 | +321,3 | 10 413 | +6,8 |
| 770 016 | Hüllhorst | . | . | . | . | . | . |
| 770 020 | Lübbecke, Stadt | . | . | . | . | . | . |
| 770 024 | Minden, Stadt | 32 077 | -4,8 | 5 371 | -5,2 | 52 546 | -5,8 |
| 770 028 | Petershagen, Stadt | 13 520 | -2,0 | 896 | -15,9 | 62 553 | -4,5 |
| 770 032 | Porta Westfalica, Stadt | 18 210 | +4,6 | 2 747 | +43,1 | 36 685 | +7,6 |
| 770 036 | Preußisch-Oldendorf, Stadt | 9 893 | -12,3 | 345 | -7,3 | 72 225 | -7,0 |
| 770 040 | Rahden, Stadt | 5 104 | +6,2 | 311 | -45,3 | 10 920 | -8,2 |
| 770 044 | Stemwede | 4 751 | -3,8 | 529 | +16,0 | 9 774 | -7,1 |
| 774 000 | Kreis Paderborn | 189 769 | +1,5 | 23 110 | +4,7 | 537 880 | +2,8 |
| 774 004 | Altenbeken | . | . | . | . | . | . |
| 774 008 | Bad Lippspringe, Stadt | 40 793 | +0,7 | 2 115 | -5,3 | 187 872 | +2,1 |
| 774 012 | Borchen | 5 945 | +4,2 | 275 | -13,0 | 28 863 | - |
| 774 016 | Büren, Stadt | 16 973 | -1,0 | 1 465 | +6,7 | 30 582 | -12,1 |
| 774 020 | Delbrück, Stadt | 8 964 | -0,9 | 1 789 | +22,4 | 17 470 | +14,6 |
| 774 024 | Hövelhof | 7 149 | +15,7 | 1 006 | -4,2 | 22 675 | +44,3 |
| 774 028 | Lichtenau, Stadt | 986 | -30,4 | 287 | -36,5 | 3 869 | -14,2 |
| 774 032 | Paderborn, Stadt | 92 727 | +2,7 | 10 365 | -0,4 | 163 622 | +3,2 |
| 774 036 | Salzkotten, Stadt | . | . | . | . | . | . |
| 774 040 | Bad Wünnenberg, Stadt | 13 429 | +0,2 | 5 478 | +24,8 | 77 860 | +2,9 |
| 700 000 | Reg.-Bez. Detmold | 1 110 642 | -0,1 | 122 108 | -3,1 | 3 788 947 | +0,1 |
| | Kreisfreie Städte | | | | | | |
| 911 000 | Bochum | 206 428 | +1,3 | 30 524 | -12,9 | 347 232 | +0,6 |
| 913 000 | Dortmund | 388 317 | +0,6 | 81 277 | +2,0 | 610 668 | +0,3 |
| 914 000 | Hagen | 55 897 | +3,1 | 5 405 | -12,3 | 151 724 | +0,8 |
| 915 000 | Hamm | 56 863 | +17,8 | 6 574 | -11,3 | 91 977 | +14,3 |
| 916 000 | Herne | 20 280 | -4,9 | 1 401 | -11,4 | 36 882 | -6,9 |
| 954 000 | Ennepe-Ruhr-Kreis | 100 141 | -4,6 | 11 613 | -7,2 | 289 516 | -3,5 |
| 954 004 | Breckerfeld, Stadt | 4 499 | +19,4 | 225 | +15,4 | 10 384 | +28,8 |
| 954 008 | Ennepetal, Stadt | 4 298 | +0,5 | 833 | +11,7 | 42 728 | -3,1 |
| 954 012 | Gevelsberg, Stadt | 5 129 | +3,7 | 379 | -7,6 | 9 570 | +2,9 |
| 954 016 | Hattingen, Stadt | 28 259 | -2,1 | 2 508 | -9,5 | 112 880 | -1,2 |
| 954 020 | Herdecke, Stadt | 11 886 | -8,1 | 958 | +2,9 | 23 238 | -10,6 |
| 954 024 | Schwelm, Stadt | 13 307 | -6,1 | 2 842 | -17,6 | 24 464 | -4,5 |
| 954 028 | Sprockhövel, Stadt | 12 871 | -5,4 | 1 546 | -10,6 | 29 908 | +2,1 |
| 954 032 | Wetter (Ruhr), Stadt | 6 141 | -11,4 | 489 | +21,3 | 11 430 | -18,0 |
| 954 036 | Witten, Stadt | 13 751 | -11,0 | 1 833 | -2,8 | 24 914 | -15,5 |
| 958 000 | Hochsauerlandkreis | 681 905 | +15,4 | 187 539 | +18,0 | 2 184 167 | +5,4 |
| 958 004 | Arnsberg, Stadt | 35 294 | +2,2 | 3 948 | -3,4 | 96 099 | -1,4 |
| 958 008 | Bestwig | 21 644 | +8,8 | 3 459 | +25,8 | 59 602 | +8,1 |
| 958 012 | Brilon, Stadt | 23 441 | -7,8 | 3 645 | -14,6 | 80 142 | -3,8 |
| 958 016 | Eslohe (Sauerland) | 23 855 | +13,4 | 777 | -18,9 | 75 308 | +9,8 |
| 958 020 | Hallenberg, Stadt | 19 696 | +8,4 | 6 588 | +10,7 | 43 296 | +2,5 |
| 958 024 | Marsberg, Stadt | 7 254 | +15,5 | 1 351 | -8,7 | 19 059 | -7,0 |
| 958 028 | Medebach, Stadt | 115 788 | +53,8 | 39 894 | +42,2 | 449 746 | +2,3 |
| 958 032 | Meschede, Stadt | 39 540 | +3,0 | 6 395 | -3,2 | 90 490 | +3,8 |
| 958 036 | Olsberg, Stadt | 35 529 | +1,6 | 10 447 | +0,3 | 107 930 | -1,4 |
| 958 040 | Schmallenberg, Stadt | 104 562 | +14,5 | 19 937 | +42,2 | 417 817 | +9,6 |
| 958 044 | Sundern (Sauerland), Stadt | 52 067 | +23,7 | 4 898 | +51,0 | 126 523 | +32,0 |
| 958 048 | Winterberg, Stadt | 203 235 | +10,7 | 86 200 | +11,8 | 618 155 | +4,4 |

Anmerkungen Seite 44

Noch: 3.1 Leistung der Beherbergungsstätten nach Verwaltungsbezirken

Januar bis Juli 2015

| Amtliche Schlüsselnummer | Verwaltungsbezirk | Übernachtungen | | Mittlere Aufenthaltsdauer ²⁾ | | Mittlere Auslastung der angebotenen Betten ³⁾ |
|--------------------------|------------------------------|---------------------|---------------------------|---|---------------------|--|
| | | ausländischer Gäste | Veränderung ¹⁾ | aller Gäste | ausländischer Gäste | |
| | Noch: Kreis Lippe | | | | | |
| 766 036 | Kalletal | 1 596 | -12,7 | 3,2 | 4,7 | 12,7 |
| 766 040 | Lage, Stadt | 652 | +37,8 | 2,7 | 2,9 | 28,9 |
| 766 044 | Lemgo, Stadt | 3 070 | -17,8 | 2,0 | 2,6 | 24,5 |
| 766 048 | Leopoldshöhe | 87 | -26,3 | 2,1 | 2,8 | 21,7 |
| 766 052 | Lügde, Stadt | 1 670 | +70,4 | 2,1 | 2,6 | 18,7 |
| 766 056 | Oerlinghausen, Stadt | 2 958 | x | 2,1 | 1,7 | 36,6 |
| 766 060 | Schieder-Schwalenberg, Stadt | 4 454 | -6,2 | 2,2 | 2,7 | 21,2 |
| 766 064 | Schlangen | . | . | . | . | . |
| 770 000 | Kreis Minden-Lübbecke | 40 153 | -5,6 | 5,1 | 2,6 | 55,5 |
| 770 004 | Bad Oeynhausen, Stadt | 14 174 | -22,1 | 8,6 | 3,7 | 72,1 |
| 770 008 | Espelkamp, Stadt | 1 900 | +10,3 | 2,2 | 2,8 | 32,5 |
| 770 012 | Hille | 1 049 | +416,7 | 3,6 | 2,8 | 34,0 |
| 770 016 | Hüllhorst | . | . | . | . | . |
| 770 020 | Lübbecke, Stadt | . | . | . | . | . |
| 770 024 | Minden, Stadt | 7 911 | -13,4 | 1,6 | 1,5 | 34,6 |
| 770 028 | Petershagen, Stadt | 3 481 | +39,2 | 4,6 | 3,9 | 41,5 |
| 770 032 | Porta Westfalica, Stadt | 6 162 | +64,7 | 2,0 | 2,2 | 27,2 |
| 770 036 | Preußisch-Oldendorf, Stadt | 2 115 | -13,7 | 7,3 | 6,1 | 51,8 |
| 770 040 | Rahden, Stadt | 787 | -62,9 | 2,1 | 2,5 | 30,7 |
| 770 044 | Stemwede | 1 389 | +49,7 | 2,1 | 2,6 | 24,4 |
| 774 000 | Kreis Paderborn | 66 929 | +3,7 | 2,8 | 2,9 | 43,5 |
| 774 004 | Altenbeken | . | . | . | . | . |
| 774 008 | Bad Lippspringe, Stadt | 5 258 | -22,5 | 4,6 | 2,5 | 64,3 |
| 774 012 | Borchen | 1 308 | -18,0 | 4,9 | 4,8 | 43,0 |
| 774 016 | Büren, Stadt | 2 620 | -35,8 | 1,8 | 1,8 | 26,8 |
| 774 020 | Delbrück, Stadt | 3 510 | +65,6 | 1,9 | 2,0 | 34,1 |
| 774 024 | Hövelhof | 5 486 | +7,2 | 3,2 | 5,5 | 35,6 |
| 774 028 | Lichtenau, Stadt | 1 862 | +4,5 | 3,9 | 6,5 | 13,8 |
| 774 032 | Paderborn, Stadt | 23 770 | -4,8 | 1,8 | 2,3 | 36,1 |
| 774 036 | Salzkotten, Stadt | . | . | . | . | . |
| 774 040 | Bad Wünnenberg, Stadt | 22 357 | +29,5 | 5,8 | 4,1 | 54,7 |
| 700 000 | Reg.-Bez. Detmold | 321 596 | -5,5 | 3,4 | 2,6 | 43,7 |
| | Kreisfreie Städte | | | | | |
| 911 000 | Bochum | 52 698 | -11,5 | 1,7 | 1,7 | 41,4 |
| 913 000 | Dortmund | 136 982 | +0,3 | 1,6 | 1,7 | 41,8 |
| 914 000 | Hagen | 11 684 | -2,9 | 2,7 | 2,2 | 47,4 |
| 915 000 | Hamm | 10 819 | -14,9 | 1,6 | 1,6 | 32,9 |
| 916 000 | Herne | 3 228 | -0,2 | 1,8 | 2,3 | 29,5 |
| 954 000 | Ennepe-Ruhr-Kreis | 27 502 | -0,2 | 2,9 | 2,4 | 39,9 |
| 954 004 | Breckerfeld, Stadt | 840 | +25,7 | 2,3 | 3,7 | 25,5 |
| 954 008 | Ennepetal, Stadt | 1 465 | -14,5 | 9,9 | 1,8 | 78,2 |
| 954 012 | Gevelsberg, Stadt | 938 | -9,6 | 1,9 | 2,5 | 40,8 |
| 954 016 | Hattingen, Stadt | 10 145 | +6,8 | 4,0 | 4,0 | 46,7 |
| 954 020 | Herdecke, Stadt | 1 727 | +1,1 | 2,0 | 1,8 | 27,2 |
| 954 024 | Schwelm, Stadt | 4 006 | -15,3 | 1,8 | 1,4 | 34,0 |
| 954 028 | Sprockhövel, Stadt | 2 693 | -6,7 | 2,3 | 1,7 | 40,0 |
| 954 032 | Wetter (Ruhr), Stadt | 1 103 | +55,4 | 1,9 | 2,3 | 26,3 |
| 954 036 | Witten, Stadt | 4 585 | -0,6 | 1,8 | 2,5 | 29,2 |
| 958 000 | Hochsauerlandkreis | 612 542 | +4,4 | 3,2 | 3,3 | 39,4 |
| 958 004 | Arnsberg, Stadt | 8 656 | -1,7 | 2,7 | 2,2 | 34,6 |
| 958 008 | Bestwig | 10 252 | +21,1 | 2,8 | 3,0 | 29,3 |
| 958 012 | Brilon, Stadt | 9 968 | -15,2 | 3,4 | 2,7 | 28,3 |
| 958 016 | Eslohe (Sauerland) | 2 416 | -23,7 | 3,2 | 3,1 | 37,0 |
| 958 020 | Hallenberg, Stadt | 16 001 | +9,5 | 2,2 | 2,4 | 41,5 |
| 958 024 | Marsberg, Stadt | 4 251 | +23,2 | 2,6 | 3,1 | 26,7 |
| 958 028 | Medebach, Stadt | 173 034 | -1,8 | 3,9 | 4,3 | 52,6 |
| 958 032 | Meschede, Stadt | 17 821 | -5,3 | 2,3 | 2,8 | 32,4 |
| 958 036 | Olsberg, Stadt | 23 968 | -10,8 | 3,0 | 2,3 | 39,7 |
| 958 040 | Schmallenberg, Stadt | 57 910 | +33,4 | 4,0 | 2,9 | 46,1 |
| 958 044 | Sundern (Sauerland), Stadt | 13 429 | +60,6 | 2,4 | 2,7 | 38,2 |
| 958 048 | Winterberg, Stadt | 274 836 | +4,5 | 3,0 | 3,2 | 34,8 |

Anmerkungen Seite 44

Noch: 3.1 Leistung der Beherbergungsstätten nach Verwaltungsbezirken

Januar bis Juli 2015

| Amtliche Schlüssel- nummer | Verwaltungsbezirk | Ankünfte | | | | Übernachtungen | |
|----------------------------------|----------------------------------|-------------------|---------------------------|------------------------|---------------------------|-------------------|---------------------------|
| | | aller Gäste | Veränderung ¹⁾ | ausländischer Gäste | Veränderung ¹⁾ | aller Gäste | Veränderung ¹⁾ |
| 962 000 | Märkischer Kreis | 109 221 | -8,4 | 11 559 | -21,4 | 225 586 | -7,6 |
| 962 004 | Altena, Stadt | 7 754 | -1,4 | 390 | +5,4 | 14 580 | -2,2 |
| 962 008 | Balve, Stadt | 8 893 | -6,8 | 291 | -60,1 | 16 646 | -9,6 |
| 962 012 | Halver, Stadt | . | . | . | . | . | . |
| 962 016 | Hemer, Stadt | 3 578 | -14,3 | 136 | +30,8 | 28 684 | -7,9 |
| 962 020 | Herscheid | 537 | +44,7 | 55 | +71,9 | 1 036 | +43,7 |
| 962 024 | Iserlohn, Stadt | 24 329 | +3,3 | 3 397 | -1,1 | 40 045 | +5,3 |
| 962 028 | Kierspe, Stadt | . | . | . | . | . | . |
| 962 032 | Lüdenscheid, Stadt | 25 141 | -23,4 | 4 893 | -36,8 | 44 229 | -23,9 |
| 962 036 | Meinerzhagen, Stadt | 13 015 | -8,9 | 411 | -17,3 | 30 345 | +5,7 |
| 962 040 | Menden (Sauerland), Stadt | 5 491 | -11,0 | 241 | +26,2 | 9 621 | -11,2 |
| 962 044 | Nachrodt-Wiblingwerde | 6 461 | +0,3 | 121 | -2,4 | 12 649 | -7,8 |
| 962 048 | Neuenrade, Stadt | 5 771 | +4,6 | 647 | -9,8 | 10 290 | +4,7 |
| 962 052 | Plettenberg, Stadt | 4 778 | +5,1 | 768 | +45,7 | 8 770 | -11,3 |
| 962 056 | Schalke, Stadt | - | - | - | - | - | - |
| 962 060 | Werder, Stadt | 1 469 | -16,0 | 90 | -27,4 | 3 557 | -24,1 |
| 966 000 | Kreis Olpe | 144 317 | +2,1 | 25 914 | +22,1 | 329 214 | +0,3 |
| 966 004 | Attendorn, Stadt | 38 250 | -4,3 | 5 851 | +3,1 | 78 748 | -11,3 |
| 966 008 | Drolshagen, Stadt | 9 195 | +8,0 | 1 032 | +11,8 | 23 100 | +7,0 |
| 966 012 | Finnentrop | 6 385 | -8,0 | 235 | -29,6 | 15 335 | -6,3 |
| 966 016 | Kirchhundem | 13 898 | +19,7 | 1 259 | -0,2 | 28 578 | +16,3 |
| 966 020 | Lenne, Stadt | 40 979 | +16,8 | 12 429 | +58,9 | 104 563 | +15,8 |
| 966 024 | Olpe, Stadt | 27 097 | -11,2 | 4 262 | -0,3 | 63 648 | -11,1 |
| 966 028 | Wenden | 8 513 | -2,9 | 846 | -8,9 | 15 242 | +0,9 |
| 970 000 | Kreis Siegen-Wittgenstein | 134 344 | -1,1 | 25 871 | -16,3 | 466 003 | -0,1 |
| 970 004 | Bad Berleburg, Stadt | 16 496 | -2,6 | 1 414 | +25,1 | 183 971 | -5,0 |
| 970 008 | Burbach | 5 902 | +6,0 | 569 | -18,0 | 18 584 | +4,5 |
| 970 012 | Erndtebrück | . | . | . | . | . | . |
| 970 016 | Freudenberg, Stadt | 8 302 | +4,8 | 1 885 | +13,3 | 15 124 | +12,6 |
| 970 020 | Hilchenbach, Stadt | 13 565 | +11,5 | 1 288 | -7,9 | 70 823 | +9,3 |
| 970 024 | Kreuztal, Stadt | 2 322 | -0,4 | 258 | +4,0 | 5 332 | -0,9 |
| 970 028 | Bad Laasphe, Stadt | 23 246 | -16,7 | 11 176 | -29,4 | 54 249 | +1,7 |
| 970 032 | Netphen, Stadt | 5 733 | -12,0 | 516 | -17,8 | 13 078 | -19,6 |
| 970 036 | Neunkirchen | . | . | . | . | . | . |
| 970 040 | Siegen, Stadt | 42 595 | +4,5 | 7 252 | -10,3 | 73 790 | +3,3 |
| 970 044 | Wilnsdorf | 13 273 | +2,9 | 1 057 | +32,1 | 25 506 | +2,9 |
| 974 000 | Kreis Soest | 210 676 | -1,5 | 18 186 | -2,5 | 895 816 | -1,3 |
| 974 004 | Anröchte | . | . | . | . | . | . |
| 974 008 | Bad Sassendorf | 43 914 | -1,4 | 3 059 | -12,6 | 296 753 | -1,7 |
| 974 012 | Ense | 932 | -11,3 | 79 | -18,6 | 1 899 | +8,1 |
| 974 016 | Erwitte, Stadt | 18 051 | -2,6 | 482 | +1,5 | 113 034 | -3,5 |
| 974 020 | Geseke, Stadt | . | . | . | . | . | . |
| 974 024 | Lippetal | 1 530 | +89,1 | 465 | +81,6 | 2 300 | +118,8 |
| 974 028 | Lippstadt, Stadt | 35 254 | +0,6 | 5 706 | -5,3 | 163 607 | -3,6 |
| 974 032 | Möhnesee | 33 969 | +5,5 | 1 126 | -2,0 | 130 132 | +6,5 |
| 974 036 | Rüthen, Stadt | 10 864 | -4,6 | 340 | -16,9 | 30 697 | -1,2 |
| 974 040 | Soest, Stadt | 30 822 | +2,8 | 3 303 | +10,5 | 54 572 | +0,1 |
| 974 044 | Warstein, Stadt | 8 839 | -22,7 | 1 752 | +6,6 | 44 432 | -1,3 |
| 974 048 | Welter, Stadt | 1 095 | -7,4 | 24 | -38,5 | 2 695 | -23,3 |
| 974 052 | Werl, Stadt | 14 232 | -0,2 | 1 068 | +15,0 | 21 522 | +1,9 |
| 974 056 | Wickede (Ruhr) | 2 830 | +10,5 | 83 | -46,8 | 20 093 | +1,6 |
| 978 000 | Kreis Unna | 123 235 | +2,7 | 15 257 | +8,5 | 231 793 | +1,8 |
| 978 004 | Bergkamen, Stadt | 5 080 | +4,2 | 283 | +38,7 | 10 036 | +2,0 |
| 978 008 | Bönen | - | -100,0 | - | - | - | -100,0 |
| 978 012 | Fröndenberg/Ruhr, Stadt | 8 521 | -4,3 | 741 | -13,5 | 12 556 | -3,8 |
| 978 016 | Holzwickede | 11 869 | +22,6 | 2 702 | +19,2 | 17 663 | +14,7 |
| 978 020 | Kamen, Stadt | 26 394 | +14,4 | 3 966 | +33,3 | 47 518 | +13,1 |
| 978 024 | Lünen, Stadt | 19 321 | -2,1 | 2 570 | -15,0 | 33 537 | +0,4 |
| 978 028 | Schwerte, Stadt | 17 050 | -3,0 | 440 | +16,7 | 27 931 | +2,8 |
| 978 032 | Selm, Stadt | 6 212 | -6,5 | 119 | - | 22 612 | -12,1 |
| 978 036 | Unna, Stadt | 14 440 | +1,3 | 2 298 | +5,6 | 26 831 | +1,4 |
| 978 040 | Werne, Stadt | 14 348 | -3,2 | 2 138 | +3,7 | 33 109 | -2,0 |
| 900 000 | Reg.-Bez. Arnsberg | 2 231 624 | +4,3 | 421 120 | +5,0 | 5 860 578 | +1,5 |
| | Nordrhein-Westfalen | 12 157 481 | +2,3 | 2 642 396 | +0,3 | 27 553 195 | +2,0 |

Noch: 3.1 Leistung der Beherbergungsstätten nach Verwaltungsbezirken

Januar bis Juli 2015

| Amtliche Schlüsselnummer | Verwaltungsbezirk | Übernachtungen | | Mittlere Aufenthaltsdauer ²⁾ | | Mittlere Auslastung der angebotenen Betten ³⁾ |
|--------------------------|----------------------------------|---------------------|---------------------------|---|---------------------|--|
| | | ausländischer Gäste | Veränderung ¹⁾ | aller Gäste | ausländischer Gäste | |
| 962 000 | Märkischer Kreis | 23 867 | -23,2 | 2,1 | 2,1 | 26,5 |
| 962 004 | Altena, Stadt | 712 | -12,6 | 1,9 | 1,8 | 23,3 |
| 962 008 | Balve, Stadt | 875 | -63,5 | 1,9 | 3,0 | 24,4 |
| 962 012 | Halver, Stadt | . | . | . | . | . |
| 962 016 | Hemer, Stadt | 160 | +30,1 | 8,0 | 1,2 | 33,2 |
| 962 020 | Herscheid | 72 | -10,0 | 1,9 | 1,3 | 11,0 |
| 962 024 | Iserlohn, Stadt | 6 335 | -4,9 | 1,6 | 1,9 | 32,4 |
| 962 028 | Kierspe, Stadt | . | . | . | . | . |
| 962 032 | Lüdenscheid, Stadt | 10 093 | -35,5 | 1,8 | 2,1 | 32,2 |
| 962 036 | Meinerzhagen, Stadt | 1 043 | -1,6 | 2,3 | 2,5 | 21,2 |
| 962 040 | Menden (Sauerland), Stadt | 416 | +21,3 | 1,8 | 1,7 | 21,4 |
| 962 044 | Nachrodt-Wiblingwerde | 207 | +20,3 | 2,0 | 1,7 | 29,0 |
| 962 048 | Neuenrade, Stadt | 1 255 | -8,3 | 1,8 | 1,9 | 29,6 |
| 962 052 | Plettenberg, Stadt | 1 871 | +22,8 | 1,8 | 2,4 | 19,6 |
| 962 056 | Schalksmühle | — | — | — | — | — |
| 962 060 | Werdohl, Stadt | 404 | -1,2 | 2,4 | 4,5 | 16,0 |
| 966 000 | Kreis Olpe | 68 736 | +28,0 | 2,3 | 2,7 | 29,4 |
| 966 004 | Attendorn, Stadt | 15 170 | +4,0 | 2,1 | 2,6 | 31,1 |
| 966 008 | Drolshagen, Stadt | 2 721 | -2,1 | 2,5 | 2,6 | 25,3 |
| 966 012 | Finnentrop | 766 | -16,2 | 2,4 | 3,3 | 17,7 |
| 966 016 | Kirchhundem | 2 880 | +8,6 | 2,1 | 2,3 | 21,3 |
| 966 020 | Lennestadt, Stadt | 36 110 | +63,6 | 2,6 | 2,9 | 36,1 |
| 966 024 | Olpe, Stadt | 9 269 | +5,3 | 2,3 | 2,2 | 28,5 |
| 966 028 | Wenden | 1 820 | -4,8 | 1,8 | 2,2 | 31,4 |
| 970 000 | Kreis Siegen-Wittgenstein | 63 687 | -2,1 | 3,5 | 2,5 | 45,9 |
| 970 004 | Bad Berleburg, Stadt | 4 732 | +27,5 | 11,2 | 3,3 | 62,4 |
| 970 008 | Burbach | 1 729 | -20,7 | 3,1 | 3,0 | 37,8 |
| 970 012 | Erndtebrück | . | . | . | . | . |
| 970 016 | Freudenberg, Stadt | 3 613 | +14,9 | 1,8 | 1,9 | 28,8 |
| 970 020 | Hilchenbach, Stadt | 4 048 | -13,9 | 5,2 | 3,1 | 44,1 |
| 970 024 | Kreuztal, Stadt | 985 | +11,2 | 2,3 | 3,8 | 26,8 |
| 970 028 | Bad Laasphe, Stadt | 30 455 | -1,4 | 2,3 | 2,7 | 46,9 |
| 970 032 | Netphen, Stadt | 924 | -32,8 | 2,3 | 1,8 | 27,4 |
| 970 036 | Neunkirchen | . | . | . | . | . |
| 970 040 | Siegen, Stadt | 14 695 | -7,5 | 1,7 | 2,0 | 41,7 |
| 970 044 | Wilnsdorf | 1 654 | +28,8 | 1,9 | 1,6 | 32,9 |
| 974 000 | Kreis Soest | 47 072 | -4,2 | 4,3 | 2,6 | 50,8 |
| 974 004 | Anröchte | . | . | . | . | . |
| 974 008 | Bad Sassendorf | 7 555 | -15,9 | 6,8 | 2,5 | 69,0 |
| 974 012 | Ense | 222 | +35,4 | 2,0 | 2,8 | 18,7 |
| 974 016 | Erwitte, Stadt | 1 172 | -46,5 | 6,3 | 2,4 | 63,6 |
| 974 020 | Geseke, Stadt | . | . | . | . | . |
| 974 024 | Lippetal | 572 | +79,3 | 1,5 | 1,2 | 8,2 |
| 974 028 | Lippstadt, Stadt | 16 231 | -5,0 | 4,6 | 2,8 | 60,1 |
| 974 032 | Möhnesee | 2 617 | -6,0 | 3,8 | 2,3 | 48,3 |
| 974 036 | Rüthen, Stadt | 1 512 | -18,3 | 2,8 | 4,4 | 27,1 |
| 974 040 | Soest, Stadt | 7 342 | +1,2 | 1,8 | 2,2 | 35,9 |
| 974 044 | Warstein, Stadt | 5 699 | +40,7 | 5,0 | 3,3 | 40,9 |
| 974 048 | Welver | 77 | -44,2 | 2,5 | 3,2 | 17,2 |
| 974 052 | Werl, Stadt | 2 173 | +21,4 | 1,5 | 2,0 | 42,3 |
| 974 056 | Wickede (Ruhr) | 134 | -47,7 | 7,1 | 1,6 | 71,4 |
| 978 000 | Kreis Unna | 28 036 | +3,4 | 1,9 | 1,8 | 30,7 |
| 978 004 | Bergkamen, Stadt | 1 131 | +21,4 | 2,0 | 4,0 | 23,3 |
| 978 008 | Bönen | — | — | — | — | — |
| 978 012 | Fröndenberg/Ruhr, Stadt | 1 300 | -23,3 | 1,5 | 1,8 | 26,9 |
| 978 016 | Holzwickede | 3 095 | +20,4 | 1,5 | 1,1 | 40,1 |
| 978 020 | Kamen, Stadt | 7 664 | +44,6 | 1,8 | 1,9 | 39,2 |
| 978 024 | Lünen, Stadt | 3 918 | -40,4 | 1,7 | 1,5 | 25,0 |
| 978 028 | Schwerte, Stadt | 769 | -1,8 | 1,6 | 1,7 | 29,6 |
| 978 032 | Selm, Stadt | 214 | -20,1 | 3,6 | 1,8 | 21,2 |
| 978 036 | Unna, Stadt | 4 640 | — | 1,9 | 2,0 | 29,8 |
| 978 040 | Werne, Stadt | 5 305 | +21,8 | 2,3 | 2,5 | 40,7 |
| 900 000 | Reg.-Bez. Arnsberg | 1 086 853 | +2,1 | 2,6 | 2,6 | 39,7 |
| | Nordrhein-Westfalen | 5 651 297 | +0,5 | 2,3 | 2,1 | 40,7 |

Anmerkungen Seite 44

3.2 Leistung der Beherbergungsstätten nach Gemeindegruppen und Betriebsarten

Januar bis Juli 2015

| Gemeindegruppe Betriebsart | Ankünfte | | | | Übernachtungen | |
|--|------------------|---------------------------|---------------------|---------------------------|------------------|---------------------------|
| | aller Gäste | Veränderung ¹⁾ | ausländischer Gäste | Veränderung ¹⁾ | aller Gäste | Veränderung ¹⁾ |
| Mineral-, Moor-, Sole- und Thermalbäder | 648 430 | -0,9 | 110 098 | -2,0 | 2 984 920 | -0,5 |
| Hotels | . | . | . | . | . | . |
| Gasthöfe | 1 449 | -11,9 | 165 | -33,2 | 3 596 | -19,1 |
| Pensionen | 37 800 | -8,0 | 1 344 | +6,6 | 180 464 | -5,1 |
| Hotels garnis | 112 519 | -1,6 | 25 605 | +0,1 | 222 635 | +1,0 |
| Erholungs-, Ferien-, Schulungsheime | 33 204 | -1,8 | 994 | +25,3 | 105 898 | +2,9 |
| Ferienhäuser, -wohnungen, -zentren | 2 839 | -3,4 | 552 | +40,1 | 21 106 | -6,6 |
| Hütten, Jugendherbergen u. Ä. | . | . | . | . | . | . |
| Vorsorge- und Reha-Kliniken | 76 854 | -1,3 | 197 | -15,1 | 1 732 117 | -0,1 |
| Campingplätze | 22 490 | +6,1 | 3 750 | +8,1 | 49 210 | -0,6 |
| Heilklimatische Kurorte | 240 516 | +10,0 | 87 461 | +10,6 | 792 477 | +3,7 |
| Hotels | . | . | . | . | . | . |
| Gasthöfe | 7 772 | +13,5 | 3 118 | -9,4 | 20 458 | +13,5 |
| Pensionen | . | . | . | . | . | . |
| Hotels garnis | 9 332 | +18,8 | 1 392 | +90,2 | 24 010 | +31,2 |
| Erholungs-, Ferien-, Schulungsheime | 24 369 | +1,8 | 1 026 | +159,1 | 70 388 | -4,4 |
| Ferienhäuser, -wohnungen, -zentren | . | . | . | . | . | . |
| Hütten, Jugendherbergen u. Ä. | . | . | . | . | . | . |
| Vorsorge- und Reha-Kliniken | 4 530 | -4,8 | - | - | 115 510 | -0,3 |
| Campingplätze | 5 625 | +53,1 | 1 613 | +46,8 | 20 215 | +47,9 |
| Kneippkurorte | 168 600 | -1,1 | 31 463 | +1,9 | 471 226 | -1,9 |
| Hotels | 73 314 | +1,3 | 17 503 | +7,4 | 142 564 | +1,6 |
| Gasthöfe | 7 210 | +27,8 | 894 | +2,2 | 14 501 | +15,0 |
| Pensionen | 4 915 | +7,2 | 1 502 | -5,8 | 11 950 | +3,0 |
| Hotels garnis | 17 960 | +20,3 | 2 401 | +24,6 | 37 615 | +22,2 |
| Erholungs-, Ferien-, Schulungsheime | 10 915 | -20,2 | 177 | -50,8 | 33 135 | -30,4 |
| Ferienhäuser, -wohnungen, -zentren | 9 464 | +6,4 | 3 142 | -1,0 | 37 217 | +2,1 |
| Hütten, Jugendherbergen u. Ä. | 23 515 | -3,8 | 1 291 | -24,8 | 52 493 | +2,1 |
| Vorsorge- und Reha-Kliniken | 2 778 | +0,2 | - | - | 84 696 | -0,1 |
| Campingplätze | 18 529 | -20,0 | 4 553 | -7,7 | 57 055 | -11,8 |
| Kneippheilbäder | 185 111 | +5,3 | 40 374 | +7,9 | 790 331 | +3,4 |
| Hotels | 102 618 | +10,1 | 29 511 | +7,8 | 273 404 | +15,5 |
| Gasthöfe | 15 912 | +25,3 | 4 224 | +39,1 | 42 681 | +24,2 |
| Pensionen | . | . | . | . | . | . |
| Hotels garnis | 6 023 | +11,9 | 704 | +12,1 | 9 906 | +4,7 |
| Erholungs-, Ferien-, Schulungsheime | 15 068 | -14,4 | 75 | -25,0 | 45 961 | -11,8 |
| Ferienhäuser, -wohnungen, -zentren | . | . | . | . | . | . |
| Hütten, Jugendherbergen u. Ä. | 6 919 | -22,2 | 448 | -28,0 | 15 863 | -13,7 |
| Vorsorge- und Reha-Kliniken | 10 054 | +3,1 | 112 | +34,9 | 294 426 | -4,5 |
| Campingplätze | 4 589 | +19,4 | 1 293 | +11,9 | 7 431 | +22,8 |
| Heilbäder zusammen | 1 242 657 | +1,9 | 269 396 | +3,7 | 5 038 954 | +0,6 |
| Hotels | 629 733 | +4,7 | 164 149 | +4,5 | 1 294 723 | +4,2 |
| Gasthöfe | 32 343 | +20,6 | 8 401 | +10,6 | 81 236 | +17,0 |
| Pensionen | 63 045 | -1,4 | 9 057 | +8,2 | 248 706 | -2,8 |
| Hotels garnis | 145 834 | +2,3 | 30 102 | +4,3 | 294 166 | +5,4 |
| Erholungs-, Ferien-, Schulungsheime | 83 556 | -6,2 | 2 272 | +37,8 | 255 382 | -7,6 |
| Ferienhäuser, -wohnungen, -zentren | 91 547 | +1,2 | 39 450 | -0,9 | 388 464 | +1,2 |
| Hütten, Jugendherbergen u. Ä. | 51 150 | -12,4 | 4 447 | -18,2 | 115 617 | -7,8 |
| Vorsorge- und Reha-Kliniken | 94 216 | -1,0 | 309 | -1,9 | 2 226 749 | -0,7 |
| Campingplätze | 51 233 | -1,2 | 11 209 | +5,2 | 133 911 | - |

Anmerkungen Seite 44

Noch: 3.2 Leistung der Beherbergungsstätten nach Gemeindegruppen und Betriebsarten

Januar bis Juli 2015

| Gemeindegruppe Betriebsart | Übernachtungen | | Mittlere Aufenthaltsdauer ²⁾ | | Mittlere Auslastung der angebotenen Betten ³⁾ |
|--|------------------------|---------------------------|---|------------------------|--|
| | ausländischer Gäste | Veränderung ¹⁾ | aller Gäste | ausländischer Gäste | |
| Mineral-, Moor-, Sole- und Thermalbäder | 234 977 | -4,3 | 4,6 | 2,1 | 58,0 |
| Hotels | . | . | . | . | . |
| Gasthöfe | 375 | -55,0 | 2,5 | 2,3 | 19,1 |
| Pensionen | 5 701 | +4,1 | 4,8 | 4,2 | 36,1 |
| Hotels garnis | 65 208 | +4,2 | 2,0 | 2,5 | 40,6 |
| Erholungs-, Ferien-, Schulungsheime | 5 437 | +18,9 | 3,2 | 5,5 | 36,7 |
| Ferienhäuser, -wohnungen, -zentren | 8 675 | +35,7 | 7,4 | 15,7 | 26,4 |
| Hütten, Jugendherbergen u. Ä. | . | . | . | . | . |
| Vorsorge- und Reha-Kliniken | 9 780 | -32,0 | 22,5 | 49,6 | 87,6 |
| Campingplätze | 6 479 | +2,4 | 2,2 | 1,7 | . |
| Heilklimatische Kurorte | 280 486 | +3,8 | 3,3 | 3,2 | 36,2 |
| Hotels | . | . | . | . | . |
| Gasthöfe | 7 803 | -10,4 | 2,6 | 2,5 | 26,9 |
| Pensionen | . | . | . | . | . |
| Hotels garnis | 3 434 | +80,6 | 2,6 | 2,5 | 27,4 |
| Erholungs-, Ferien-, Schulungsheime | 1 866 | +114,2 | 2,9 | 1,8 | 30,4 |
| Ferienhäuser, -wohnungen, -zentren | . | . | . | . | . |
| Hütten, Jugendherbergen u. Ä. | . | . | . | . | . |
| Vorsorge- und Reha-Kliniken | — | — | 25,5 | — | 85,4 |
| Campingplätze | 6 758 | +54,5 | 3,6 | 4,2 | . |
| Kneippkurorte | 84 665 | -0,5 | 2,8 | 2,7 | 32,3 |
| Hotels | 39 147 | +0,6 | 1,9 | 2,2 | 33,8 |
| Gasthöfe | 2 051 | +2,6 | 2,0 | 2,3 | 23,1 |
| Pensionen | 3 228 | -21,3 | 2,4 | 2,1 | 21,6 |
| Hotels garnis | 4 477 | +5,4 | 2,1 | 1,9 | 33,8 |
| Erholungs-, Ferien-, Schulungsheime | 1 410 | -31,4 | 3,0 | 8,0 | 27,3 |
| Ferienhäuser, -wohnungen, -zentren | 15 294 | -1,7 | 3,9 | 4,9 | 21,2 |
| Hütten, Jugendherbergen u. Ä. | 2 466 | -39,5 | 2,2 | 1,9 | 24,2 |
| Vorsorge- und Reha-Kliniken | — | — | 30,5 | — | 72,7 |
| Campingplätze | 16 592 | +17,0 | 3,1 | 3,6 | . |
| Kneippheilbäder | 119 212 | +20,9 | 4,3 | 3,0 | 48,4 |
| Hotels | 85 927 | +26,9 | 2,7 | 2,9 | 46,4 |
| Gasthöfe | 10 890 | +35,1 | 2,7 | 2,6 | 28,9 |
| Pensionen | . | . | . | . | . |
| Hotels garnis | 1 215 | +8,7 | 1,6 | 1,7 | 24,5 |
| Erholungs-, Ferien-, Schulungsheime | 596 | -58,2 | 3,1 | 7,9 | 36,7 |
| Ferienhäuser, -wohnungen, -zentren | . | . | . | . | . |
| Hütten, Jugendherbergen u. Ä. | 1 456 | +9,5 | 2,3 | 3,3 | 36,5 |
| Vorsorge- und Reha-Kliniken | 773 | -27,3 | 29,3 | 6,9 | 82,2 |
| Campingplätze | 2 105 | +21,0 | 1,6 | 1,6 | . |
| Heilbäder zusammen | 719 340 | +2,9 | 4,1 | 2,7 | 48,6 |
| Hotels | 357 382 | +3,4 | 2,1 | 2,2 | 40,7 |
| Gasthöfe | 21 119 | +7,7 | 2,5 | 2,5 | 26,6 |
| Pensionen | 25 437 | +4,1 | 3,9 | 2,8 | 33,1 |
| Hotels garnis | 74 334 | +6,5 | 2,0 | 2,5 | 37,4 |
| Erholungs-, Ferien-, Schulungsheime | 9 309 | +4,3 | 3,1 | 4,1 | 33,3 |
| Ferienhäuser, -wohnungen, -zentren | 179 235 | +1,0 | 4,2 | 4,5 | 31,6 |
| Hütten, Jugendherbergen u. Ä. | 10 037 | -13,0 | 2,3 | 2,3 | 24,0 |
| Vorsorge- und Reha-Kliniken | 10 553 | -31,6 | 23,6 | 34,2 | 86,1 |
| Campingplätze | 31 934 | +19,9 | 2,6 | 2,8 | . |

Anmerkungen Seite 44

Noch: 3.2 Leistung der Beherbergungsstätten nach Gemeindegruppen und Betriebsarten

Januar bis Juli 2015

| Gemeindegruppe Betriebsart | Ankünfte | | | | Übernachtungen | |
|--|-------------------|---------------------------|---------------------|---------------------------|-------------------|---------------------------|
| | aller Gäste | Veränderung ¹⁾ | ausländischer Gäste | Veränderung ¹⁾ | aller Gäste | Veränderung ¹⁾ |
| Luftkurorte | 323 577 | +5,7 | 53 883 | +7,5 | 922 414 | +5,8 |
| Hotels | 128 312 | +14,6 | 34 671 | +13,7 | 246 003 | +14,6 |
| Gasthöfe | 14 440 | -0,2 | 3 331 | +13,7 | 29 174 | +2,8 |
| Pensionen | 19 028 | +4,9 | 1 440 | +0,7 | 54 370 | +1,1 |
| Hotels garnis | 5 338 | +0,1 | 1 544 | +8,6 | 10 102 | +2,6 |
| Erholungs-, Ferien-, Schulungsheime | 52 603 | +4,2 | 400 | +22,0 | 157 622 | +9,6 |
| Ferienhäuser, -wohnungen, -zentren | 18 122 | +6,8 | 3 899 | -0,7 | 150 014 | +7,7 |
| Hütten, Jugendherbergen u. Ä. | 50 535 | +2,4 | 2 206 | +12,3 | 114 461 | +6,0 |
| Vorsorge- und Reha-Kliniken | 4 683 | -7,0 | 19 | -5,0 | 92 407 | -5,7 |
| Campingplätze | 30 516 | -11,1 | 6 373 | -16,5 | 68 261 | -10,1 |
| Erholungsorte | 460 728 | -0,5 | 65 257 | +2,4 | 1 257 433 | +0,9 |
| Hotels | 178 691 | +0,3 | 34 892 | +1,1 | 341 405 | +0,2 |
| Gasthöfe | 13 083 | +4,9 | 2 052 | +18,1 | 26 076 | +3,6 |
| Pensionen | 9 742 | +2,3 | 963 | +2,2 | 30 966 | +0,4 |
| Hotels garnis | 18 041 | +0,5 | 2 821 | -1,8 | 34 725 | +6,0 |
| Erholungs-, Ferien-, Schulungsheime | 78 507 | -5,7 | 2 015 | +7,2 | 235 110 | -5,0 |
| Ferienhäuser, -wohnungen, -zentren | 24 774 | +8,7 | 11 227 | +14,1 | 114 702 | +17,6 |
| Hütten, Jugendherbergen u. Ä. | 82 994 | +1,8 | 2 855 | -7,6 | 193 543 | +7,6 |
| Vorsorge- und Reha-Kliniken | 5 675 | -1,4 | 11 | -62,1 | 151 155 | -2,5 |
| Campingplätze | 49 221 | -4,7 | 8 421 | -5,0 | 129 751 | -5,0 |
| Sonstige Gemeinden | 10 130 519 | +2,4 | 2 253 860 | -0,3 | 20 334 394 | +2,2 |
| Hotels | 6 009 637 | +2,9 | 1 492 395 | +0,7 | 9 982 459 | +2,9 |
| Gasthöfe | 108 394 | -0,7 | 14 184 | +6,8 | 230 410 | -1,1 |
| Pensionen | 84 445 | +4,7 | 12 501 | +17,1 | 265 841 | +3,3 |
| Hotels garnis | 2 433 899 | +1,2 | 573 765 | -1,3 | 4 422 040 | +0,4 |
| Erholungs-, Ferien-, Schulungsheime | 591 819 | -4,0 | 15 893 | -35,6 | 2 050 278 | +2,0 |
| Ferienhäuser, -wohnungen, -zentren | 146 161 | +27,8 | 42 180 | +14,9 | 620 235 | -1,0 |
| Hütten, Jugendherbergen u. Ä. | 438 538 | -2,4 | 56 170 | -13,9 | 934 091 | +0,3 |
| Vorsorge- und Reha-Kliniken | 41 997 | +3,6 | 396 | -14,1 | 1 109 195 | +4,4 |
| Campingplätze | 275 629 | +14,8 | 46 376 | -0,9 | 719 845 | +8,5 |
| Nordrhein-Westfalen | 12 157 481 | +2,3 | 2 642 396 | +0,3 | 27 553 195 | +2,0 |
| Hotels | 6 946 373 | +3,2 | 1 726 107 | +1,3 | 11 864 590 | +3,2 |
| Gasthöfe | 168 260 | +3,3 | 27 968 | +9,5 | 366 896 | +3,1 |
| Pensionen | 176 260 | +2,3 | 23 961 | +11,8 | 599 883 | +0,3 |
| Hotels garnis | 2 603 112 | +1,3 | 608 232 | -1,0 | 4 761 033 | +0,8 |
| Erholungs-, Ferien-, Schulungsheime | 806 485 | -3,9 | 20 580 | -27,9 | 2 698 392 | +0,8 |
| Ferienhäuser, -wohnungen, -zentren | 280 604 | +14,7 | 96 756 | +7,2 | 1 273 415 | +2,1 |
| Hütten, Jugendherbergen u. Ä. | 623 217 | -2,4 | 65 678 | -13,2 | 1 357 712 | +1,0 |
| Vorsorge- und Reha-Kliniken | 146 571 | +0,1 | 735 | -10,9 | 3 579 506 | +0,6 |
| Campingplätze | 406 599 | +7,6 | 72 379 | -2,1 | 1 051 768 | +4,2 |

Anmerkungen Seite 44

Noch: 3.2 Leistung der Beherbergungsstätten nach Gemeindegruppen und Betriebsarten

Januar bis Juli 2015

| Gemeindegruppe Betriebsart | Übernachtungen | | Mittlere Aufenthaltsdauer ²⁾ | | Mittlere Auslastung der angebotenen Betten ³⁾ |
|--|------------------------|---------------------------|---|------------------------|--|
| | ausländischer Gäste | Veränderung ¹⁾ | aller Gäste | ausländischer Gäste | |
| Luftkurorte | 195 350 | +13,3 | 2,9 | 3,6 | 34,6 |
| Hotels | 77 914 | +23,0 | 1,9 | 2,2 | 30,8 |
| Gasthöfe | 7 188 | +12,2 | 2,0 | 2,2 | 23,5 |
| Pensionen | 5 569 | +9,0 | 2,9 | 3,9 | 33,4 |
| Hotels garnis | 2 935 | +14,0 | 1,9 | 1,9 | 22,3 |
| Erholungs-, Ferien-, Schulungsheime | 1 021 | +3,8 | 3,0 | 2,6 | 38,0 |
| Ferienhäuser, -wohnungen, -zentren | 81 591 | +13,3 | 8,3 | 20,9 | 33,2 |
| Hütten, Jugendherbergen u. Ä. | 4 090 | +6,3 | 2,3 | 1,9 | 35,5 |
| Vorsorge- und Reha-Kliniken | 95 | +39,7 | 19,7 | 5,0 | 60,1 |
| Campingplätze | 14 947 | -17,8 | 2,2 | 2,3 | . |
| Erholungsorte | 192 069 | +6,3 | 2,7 | 2,9 | 35,2 |
| Hotels | 79 517 | +2,4 | 1,9 | 2,3 | 31,4 |
| Gasthöfe | 4 666 | +12,5 | 2,0 | 2,3 | 20,3 |
| Pensionen | 2 377 | +4,4 | 3,2 | 2,5 | 24,3 |
| Hotels garnis | 6 709 | +17,8 | 1,9 | 2,4 | 34,4 |
| Erholungs-, Ferien-, Schulungsheime | 6 995 | +36,5 | 3,0 | 3,5 | 37,3 |
| Ferienhäuser, -wohnungen, -zentren | 62 753 | +18,1 | 4,6 | 5,6 | 29,8 |
| Hütten, Jugendherbergen u. Ä. | 8 171 | -17,0 | 2,3 | 2,9 | 33,1 |
| Vorsorge- und Reha-Kliniken | 217 | -69,1 | 26,6 | 19,7 | 95,4 |
| Campingplätze | 20 664 | -6,5 | 2,6 | 2,5 | . |
| Sonstige Gemeinden | 4 544 538 | -0,6 | 2,0 | 2,0 | 39,8 |
| Hotels | 2 707 518 | +0,7 | 1,7 | 1,8 | 38,4 |
| Gasthöfe | 40 071 | - | 2,1 | 2,8 | 22,8 |
| Pensionen | 57 330 | +22,6 | 3,1 | 4,6 | 33,5 |
| Hotels garnis | 1 204 029 | -1,1 | 1,8 | 2,1 | 41,9 |
| Erholungs-, Ferien-, Schulungsheime | 71 196 | +0,3 | 3,5 | 4,5 | 36,6 |
| Ferienhäuser, -wohnungen, -zentren | 203 413 | -9,2 | 4,2 | 4,8 | 42,0 |
| Hütten, Jugendherbergen u. Ä. | 128 307 | -7,9 | 2,1 | 2,3 | 35,2 |
| Vorsorge- und Reha-Kliniken | 13 630 | +39,7 | 26,4 | 34,4 | 90,5 |
| Campingplätze | 119 044 | -12,4 | 2,6 | 2,6 | . |
| Nordrhein-Westfalen | 5 651 297 | +0,5 | 2,3 | 2,1 | 40,7 |
| Hotels | 3 222 331 | +1,5 | 1,7 | 1,9 | 38,2 |
| Gasthöfe | 73 044 | +4,0 | 2,2 | 2,6 | 23,4 |
| Pensionen | 90 713 | +15,4 | 3,4 | 3,8 | 32,7 |
| Hotels garnis | 1 288 007 | -0,6 | 1,8 | 2,1 | 41,5 |
| Erholungs-, Ferien-, Schulungsheime | 88 521 | +2,9 | 3,3 | 4,3 | 36,4 |
| Ferienhäuser, -wohnungen, -zentren | 526 992 | +0,1 | 4,5 | 5,4 | 35,9 |
| Hütten, Jugendherbergen u. Ä. | 150 605 | -8,5 | 2,2 | 2,3 | 33,6 |
| Vorsorge- und Reha-Kliniken | 24 495 | -5,6 | 24,4 | 33,3 | 86,8 |
| Campingplätze | 186 589 | -8,0 | 2,6 | 2,6 | . |

Anmerkungen Seite 44

3.3 Leistung der Beherbergungsstätten nach Reisegebieten und Betriebsarten

Januar bis Juli 2015

| Reisegebiet Betriebsart | Ankünfte | | | | Übernachtungen | |
|-------------------------------------|------------------|---------------------------|------------------------|---------------------------|------------------|---------------------------|
| | aller Gäste | Veränderung ¹⁾ | ausländischer Gäste | Veränderung ¹⁾ | aller Gäste | Veränderung ¹⁾ |
| Eifel und Region Aachen | 661 815 | +0,6 | 161 881 | – | 1 617 008 | –0,6 |
| Hotels | 289 741 | +1,2 | 93 087 | +0,2 | 496 815 | –2,1 |
| Gasthöfe | 8 394 | +15,5 | 2 141 | +24,3 | 15 682 | +8,8 |
| Pensionen | 5 134 | +2,3 | 928 | +3,7 | 12 029 | –0,3 |
| Hotels garnis | 146 063 | +2,9 | 31 617 | +0,3 | 277 389 | +4,4 |
| Erholungs-, Ferien-, Schulungsheime | 52 559 | –6,4 | 986 | –4,0 | 162 013 | –12,6 |
| Ferienhäuser, -wohnungen, -zentren | . | . | . | . | . | . |
| Hütten, Jugendherbergen u. Ä. | 73 099 | –3,2 | 5 127 | –16,6 | 176 144 | +2,2 |
| Vorsorge- und Reha-Kliniken | . | . | . | . | . | . |
| Campingplätze | 52 081 | –2,1 | 12 888 | –6,5 | 116 924 | –9,3 |
| Niederrhein | 1 142 187 | +1,3 | 230 580 | +0,6 | 2 367 288 | +0,4 |
| Hotels | 657 006 | +5,0 | 169 263 | +4,4 | 1 061 017 | +2,4 |
| Gasthöfe | 22 217 | –5,5 | 4 078 | –9,8 | 47 097 | –2,3 |
| Pensionen | 16 629 | +10,4 | 1 011 | +12,3 | 42 080 | +4,7 |
| Hotels garnis | . | . | . | . | . | . |
| Erholungs-, Ferien-, Schulungsheime | . | . | . | . | . | . |
| Ferienhäuser, -wohnungen, -zentren | 11 276 | –11,0 | 1 267 | –55,7 | 49 724 | –14,3 |
| Hütten, Jugendherbergen u. Ä. | 78 643 | –3,1 | 4 728 | –1,7 | 173 747 | –2,1 |
| Vorsorge- und Reha-Kliniken | 9 331 | +11,7 | 175 | +101,1 | 235 468 | +8,9 |
| Campingplätze | . | . | . | . | . | . |
| Münsterland | 908 867 | +4,0 | 100 678 | +5,9 | 2 121 180 | +5,8 |
| Hotels | 530 041 | +2,9 | 65 918 | +1,7 | 886 441 | +1,2 |
| Gasthöfe | . | . | . | . | . | . |
| Pensionen | 22 189 | +1,8 | 2 495 | +10,1 | 69 753 | –6,2 |
| Hotels garnis | 106 543 | +6,2 | 14 131 | +10,9 | 185 966 | +6,1 |
| Erholungs-, Ferien-, Schulungsheime | . | . | . | . | . | . |
| Ferienhäuser, -wohnungen, -zentren | 15 399 | +2,5 | 1 069 | +1,9 | 66 803 | +0,1 |
| Hütten, Jugendherbergen u. Ä. | 43 669 | +3,8 | 2 722 | –18,2 | 92 079 | +6,7 |
| Vorsorge- und Reha-Kliniken | 4 315 | +26,7 | – | –100,0 | 96 965 | +30,1 |
| Campingplätze | 56 057 | +42,5 | 11 868 | +34,8 | 184 522 | +37,2 |
| Teutoburger Wald | 1 110 642 | –0,1 | 122 108 | –3,1 | 3 788 947 | +0,1 |
| Hotels | 620 044 | +1,6 | 82 173 | –1,9 | 1 137 932 | +2,5 |
| Gasthöfe | 27 905 | +7,4 | 4 359 | +19,3 | 60 805 | –3,3 |
| Pensionen | 49 998 | –9,9 | 2 258 | –4,4 | 196 513 | –3,8 |
| Hotels garnis | 145 702 | +5,4 | 20 511 | +1,7 | 264 476 | +4,3 |
| Erholungs-, Ferien-, Schulungsheime | 89 171 | –0,3 | 1 626 | +48,8 | 255 889 | +3,9 |
| Ferienhäuser, -wohnungen, -zentren | 11 815 | –19,0 | 1 476 | –32,8 | 62 553 | –13,3 |
| Hütten, Jugendherbergen u. Ä. | 49 258 | –6,8 | 2 230 | +5,5 | 116 531 | –6,0 |
| Vorsorge- und Reha-Kliniken | 66 726 | –0,7 | 169 | –15,9 | 1 544 527 | +0,6 |
| Campingplätze | 50 023 | –13,0 | 7 306 | –29,8 | 149 721 | –15,4 |
| Sauerland | 1 146 119 | +7,6 | 243 198 | +13,9 | 3 634 783 | +2,3 |
| Hotels | 504 700 | +7,3 | 122 416 | +13,3 | 1 077 705 | +7,0 |
| Gasthöfe | 58 684 | +11,9 | 13 478 | +22,5 | 132 735 | +13,5 |
| Pensionen | 48 304 | +6,1 | 9 051 | +8,8 | 168 167 | +0,5 |
| Hotels garnis | . | . | . | . | . | . |
| Erholungs-, Ferien-, Schulungsheime | . | . | . | . | . | . |
| Ferienhäuser, -wohnungen, -zentren | . | . | . | . | . | . |
| Hütten, Jugendherbergen u. Ä. | 65 003 | –2,4 | 1 729 | +9,3 | 155 181 | +4,9 |
| Vorsorge- und Reha-Kliniken | . | . | . | . | . | . |
| Campingplätze | 50 473 | +4,0 | 8 548 | –3,3 | 160 367 | –1,0 |
| Siegerland-Wittgenstein | 134 344 | –1,1 | 25 871 | –16,3 | 466 003 | –0,1 |
| Hotels | 87 723 | –2,5 | 23 098 | –17,4 | 163 375 | +1,5 |
| Gasthöfe | 5 347 | –0,3 | 361 | +20,3 | 12 766 | –0,5 |
| Pensionen | 3 349 | –13,3 | 322 | –9,8 | 11 532 | –15,4 |
| Hotels garnis | 11 572 | +21,2 | 1 391 | –11,7 | 19 390 | +19,8 |
| Erholungs-, Ferien-, Schulungsheime | 15 166 | –7,6 | 194 | –24,8 | 45 014 | –3,4 |
| Ferienhäuser, -wohnungen, -zentren | 1 018 | +29,2 | 203 | +138,8 | 3 834 | +9,3 |
| Hütten, Jugendherbergen u. Ä. | . | . | . | . | . | . |
| Vorsorge- und Reha-Kliniken | 7 140 | –5,4 | 47 | –41,3 | 201 472 | –2,5 |
| Campingplätze | . | . | . | . | . | . |

Noch: 3.3 Leistung der Beherbergungsstätten nach Reisegebieten und Betriebsarten

Januar bis Juli 2015

| Reisegebiet Betriebsart | Übernachtungen | | Mittlere Aufenthaltsdauer ²⁾ | | Mittlere Auslastung der angebotenen Betten ³⁾ |
|-------------------------------------|------------------------|---------------------------|---|------------------------|--|
| | ausländischer Gäste | Veränderung ¹⁾ | aller Gäste | ausländischer Gäste | |
| Eifel und Region Aachen | 435 385 | +2,9 | 2,4 | 2,7 | 36,4 |
| Hotels | 161 940 | -3,4 | 1,7 | 1,7 | 35,8 |
| Gasthöfe | 4 270 | +18,8 | 1,9 | 2,0 | 22,3 |
| Pensionen | 2 259 | -1,3 | 2,3 | 2,4 | 20,0 |
| Hotels garnis | 74 607 | +3,0 | 1,9 | 2,4 | 38,4 |
| Erholungs-, Ferien-, Schulungsheime | 5 486 | +27,1 | 3,1 | 5,6 | 28,3 |
| Ferienhäuser, -wohnungen, -zentren | . | . | . | . | . |
| Hütten, Jugendherbergen u. Ä. | 11 555 | -16,6 | 2,4 | 2,3 | 32,9 |
| Vorsorge- und Reha-Kliniken | . | . | . | . | . |
| Campingplätze | 28 736 | -13,7 | 2,2 | 2,2 | . |
| Niederrhein | 444 124 | -1,9 | 2,1 | 1,9 | 35,4 |
| Hotels | 292 500 | +0,8 | 1,6 | 1,7 | 32,4 |
| Gasthöfe | 10 360 | +2,0 | 2,1 | 2,5 | 25,6 |
| Pensionen | 1 808 | +18,6 | 2,5 | 1,8 | 33,3 |
| Hotels garnis | . | . | . | . | . |
| Erholungs-, Ferien-, Schulungsheime | . | . | . | . | . |
| Ferienhäuser, -wohnungen, -zentren | 8 657 | -44,8 | 4,4 | 6,8 | 29,0 |
| Hütten, Jugendherbergen u. Ä. | 11 265 | -3,9 | 2,2 | 2,4 | 38,1 |
| Vorsorge- und Reha-Kliniken | 6 126 | +159,2 | 25,2 | 35,0 | 94,8 |
| Campingplätze | . | . | . | . | . |
| Münsterland | 219 910 | +1,3 | 2,3 | 2,2 | 35,9 |
| Hotels | 120 630 | -6,0 | 1,7 | 1,8 | 32,6 |
| Gasthöfe | . | . | . | . | . |
| Pensionen | 8 754 | -16,5 | 3,1 | 3,5 | 28,7 |
| Hotels garnis | 29 034 | +10,8 | 1,7 | 2,1 | 38,5 |
| Erholungs-, Ferien-, Schulungsheime | . | . | . | . | . |
| Ferienhäuser, -wohnungen, -zentren | 11 579 | +22,0 | 4,3 | 10,8 | 31,5 |
| Hütten, Jugendherbergen u. Ä. | 4 845 | -19,1 | 2,1 | 1,8 | 36,5 |
| Vorsorge- und Reha-Kliniken | - | -100,0 | 22,5 | - | 90,4 |
| Campingplätze | 37 195 | +29,2 | 3,3 | 3,1 | . |
| Teutoburger Wald | 321 596 | -5,5 | 3,4 | 2,6 | 43,7 |
| Hotels | 180 571 | -1,5 | 1,8 | 2,2 | 35,0 |
| Gasthöfe | 14 991 | -15,3 | 2,2 | 3,4 | 22,0 |
| Pensionen | 14 290 | +38,2 | 3,9 | 6,3 | 30,9 |
| Hotels garnis | 46 760 | +2,0 | 1,8 | 2,3 | 34,8 |
| Erholungs-, Ferien-, Schulungsheime | 6 473 | +28,8 | 2,9 | 4,0 | 32,2 |
| Ferienhäuser, -wohnungen, -zentren | 12 152 | -27,4 | 5,3 | 8,2 | 20,2 |
| Hütten, Jugendherbergen u. Ä. | 10 758 | +20,1 | 2,4 | 4,8 | 24,1 |
| Vorsorge- und Reha-Kliniken | 8 195 | -35,7 | 23,1 | 48,5 | 85,6 |
| Campingplätze | 27 406 | -31,1 | 3,0 | 3,8 | . |
| Sauerland | 752 217 | +4,4 | 3,2 | 3,1 | 39,3 |
| Hotels | 298 542 | +10,8 | 2,1 | 2,4 | 37,7 |
| Gasthöfe | 32 569 | +19,5 | 2,3 | 2,4 | 25,0 |
| Pensionen | 23 945 | +4,1 | 3,5 | 2,6 | 34,0 |
| Hotels garnis | . | . | . | . | . |
| Erholungs-, Ferien-, Schulungsheime | . | . | . | . | . |
| Ferienhäuser, -wohnungen, -zentren | . | . | . | . | . |
| Hütten, Jugendherbergen u. Ä. | 5 039 | +10,1 | 2,4 | 2,9 | 22,3 |
| Vorsorge- und Reha-Kliniken | . | . | . | . | . |
| Campingplätze | 30 432 | -1,8 | 3,2 | 3,6 | . |
| Siegerland-Wittgenstein | 63 687 | -2,1 | 3,5 | 2,5 | 45,9 |
| Hotels | 54 058 | -2,2 | 1,9 | 2,3 | 39,3 |
| Gasthöfe | 1 076 | +16,3 | 2,4 | 3,0 | 22,1 |
| Pensionen | 1 719 | +6,8 | 3,4 | 5,3 | 26,4 |
| Hotels garnis | 3 038 | -11,4 | 1,7 | 2,2 | 35,5 |
| Erholungs-, Ferien-, Schulungsheime | 1 186 | -20,0 | 3,0 | 6,1 | 27,9 |
| Ferienhäuser, -wohnungen, -zentren | 811 | +70,4 | 3,8 | 4,0 | 22,0 |
| Hütten, Jugendherbergen u. Ä. | . | . | . | . | . |
| Vorsorge- und Reha-Kliniken | 663 | -35,1 | 28,2 | 14,1 | 85,4 |
| Campingplätze | . | . | . | . | . |

Anmerkungen Seite 44

Noch: 3.3 Leistung der Beherbergungsstätten nach Reisegebieten und Betriebsarten

Januar bis Juli 2015

| Reisegebiet Betriebsart | Ankünfte | | | | Übernachtungen | |
|--------------------------------------|-------------------|---------------------------|------------------------|---------------------------|-------------------|---------------------------|
| | aller Gäste | Veränderung ¹⁾ | ausländischer Gäste | Veränderung ¹⁾ | aller Gäste | Veränderung ¹⁾ |
| Bergisches Land | 351 310 | +5,9 | 48 167 | -0,5 | 931 634 | +6,9 |
| Hotels | 177 641 | +3,5 | 37 407 | -1,1 | 315 153 | +5,4 |
| Gasthöfe | 2 960 | -7,7 | 317 | +10,1 | 6 435 | -2,2 |
| Pensionen | . | . | . | . | . | . |
| Hotels garnis | . | . | . | . | . | . |
| Erholungs-, Ferien-, Schulungsheime | 74 439 | +10,4 | 2 587 | +29,6 | 169 420 | +11,4 |
| Ferienhäuser, -wohnungen, -zentren | . | . | . | . | . | . |
| Hütten, Jugendherbergen u. Ä. | 32 123 | -1,8 | 350 | -24,1 | 71 711 | +1,1 |
| Vorsorge- und Reha-Kliniken | 9 724 | -3,5 | 27 | -59,1 | 243 981 | -0,4 |
| Campingplätze | . | . | . | . | . | . |
| Bonn und Rhein-Sieg-Kreis | 783 500 | +2,3 | 133 986 | +6,2 | 1 598 258 | +1,7 |
| Hotels | 474 664 | +4,5 | 93 672 | +7,5 | 824 175 | +4,6 |
| Gasthöfe | 9 320 | +0,5 | 588 | +1,6 | 19 626 | +1,8 |
| Pensionen | . | . | . | . | . | . |
| Hotels garnis | 170 466 | +1,3 | 32 458 | +5,9 | 342 478 | +0,8 |
| Erholungs-, Ferien-, Schulungsheime | 87 436 | -0,8 | 2 603 | +31,7 | 258 525 | -2,1 |
| Ferienhäuser, -wohnungen, -zentren | 2 185 | +106,9 | 478 | -27,7 | 6 773 | +46,9 |
| Hütten, Jugendherbergen u. Ä. | 27 272 | -14,2 | 2 746 | -28,8 | 57 907 | -9,3 |
| Vorsorge- und Reha-Kliniken | . | . | . | . | . | . |
| Campingplätze | . | . | . | . | . | . |
| Köln und Rhein-Erft-Kreis | 2 164 453 | +3,9 | 635 836 | +0,8 | 4 042 551 | +7,1 |
| Hotels | 1 264 308 | +4,1 | 389 402 | +2,7 | 2 125 020 | +7,4 |
| Gasthöfe | . | . | . | . | . | . |
| Pensionen | 12 526 | +17,4 | 5 991 | +19,6 | 38 202 | +8,0 |
| Hotels garnis | 711 868 | +3,0 | 196 720 | +2,7 | 1 270 624 | +3,7 |
| Erholungs-, Ferien-, Schulungsheime | 22 804 | -34,8 | 2 651 | -78,6 | 232 880 | +9,4 |
| Ferienhäuser, -wohnungen, -zentren | 2 664 | -36,6 | 1 568 | -48,0 | 15 055 | -13,1 |
| Hütten, Jugendherbergen u. Ä. | . | . | . | . | . | . |
| Vorsorge- und Reha-Kliniken | 1 403 | +18,4 | 82 | -8,9 | 57 399 | +20,0 |
| Campingplätze | 35 337 | +107,4 | 8 001 | +15,7 | 75 867 | +76,6 |
| Düsseldorf und Kreis Mettmann | 1 785 635 | +0,3 | 606 381 | -2,7 | 3 039 127 | -1,5 |
| Hotels | 1 147 185 | +1,6 | 419 112 | -1,2 | 1 822 139 | -0,1 |
| Gasthöfe | 882 | +13,2 | 69 | +53,3 | 3 869 | +31,8 |
| Pensionen | . | . | . | . | . | . |
| Hotels garnis | 580 067 | -2,3 | 180 453 | -4,6 | 1 069 599 | -4,5 |
| Erholungs-, Ferien-, Schulungsheime | . | . | . | . | . | . |
| Ferienhäuser, -wohnungen, -zentren | 183 | -11,2 | 34 | -43,3 | 1 975 | -17,5 |
| Hütten, Jugendherbergen u. Ä. | 33 558 | -6,3 | 5 205 | -39,6 | 69 405 | -4,7 |
| Vorsorge- und Reha-Kliniken | - | - | - | - | - | - |
| Campingplätze | 2 582 | +15,4 | 645 | +50,0 | 6 165 | +3,5 |
| Ruhrgebiet | 1 773 128 | +0,7 | 300 121 | -5,1 | 3 481 089 | -0,2 |
| Hotels | 1 081 692 | +2,3 | 207 672 | -2,8 | 1 755 420 | +1,8 |
| Gasthöfe | 9 285 | -8,0 | 596 | -8,0 | 19 941 | -5,0 |
| Pensionen | 10 548 | +37,5 | 547 | +79,3 | 29 636 | +22,1 |
| Hotels garnis | 418 394 | -1,0 | 77 439 | -7,3 | 716 244 | -2,7 |
| Erholungs-, Ferien-, Schulungsheime | 115 157 | -2,6 | 1 340 | -5,2 | 384 668 | -3,8 |
| Ferienhäuser, -wohnungen, -zentren | 2 011 | -46,6 | 169 | -83,7 | 17 269 | +3,7 |
| Hütten, Jugendherbergen u. Ä. | 100 981 | -2,7 | 9 622 | -25,8 | 201 079 | +0,4 |
| Vorsorge- und Reha-Kliniken | 10 847 | +0,5 | 46 | -66,9 | 303 197 | -2,1 |
| Campingplätze | 24 213 | -8,2 | 2 690 | +9,9 | 53 635 | -7,4 |
| Bergisches Städtedreieck | 195 481 | +2,3 | 33 589 | +2,2 | 465 327 | +8,6 |
| Hotels | 111 628 | +3,9 | 22 887 | +3,2 | 199 398 | +6,0 |
| Gasthöfe | . | . | . | . | . | . |
| Pensionen | - | - | - | - | - | - |
| Hotels garnis | 56 565 | +5,0 | 9 824 | +3,8 | 115 447 | +4,8 |
| Erholungs-, Ferien-, Schulungsheime | 12 136 | -6,5 | 271 | -45,9 | 56 819 | +37,4 |
| Ferienhäuser, -wohnungen, -zentren | 393 | +10,7 | - | -100,0 | 3 281 | +24,2 |
| Hütten, Jugendherbergen u. Ä. | . | . | . | . | . | . |
| Vorsorge- und Reha-Kliniken | . | . | . | . | . | . |
| Campingplätze | . | . | . | . | . | . |
| Nordrhein-Westfalen | 12 157 481 | +2,3 | 2 642 396 | +0,3 | 27 553 195 | +2,0 |
| Hotels | 6 946 373 | +3,2 | 1 726 107 | +1,3 | 11 864 590 | +3,2 |
| Gasthöfe | 168 260 | +3,3 | 27 968 | +9,5 | 366 896 | +3,1 |
| Pensionen | 176 260 | +2,3 | 23 961 | +11,8 | 599 883 | +0,3 |
| Hotels garnis | 2 603 112 | +1,3 | 608 232 | -1,0 | 4 761 033 | +0,8 |
| Erholungs-, Ferien-, Schulungsheime | 806 485 | -3,9 | 20 580 | -27,9 | 2 698 392 | +0,8 |
| Ferienhäuser, -wohnungen, -zentren | 280 604 | +14,7 | 96 756 | +7,2 | 1 273 415 | +2,1 |
| Hütten, Jugendherbergen u. Ä. | 623 217 | -2,4 | 65 678 | -13,2 | 1 357 712 | +1,0 |
| Vorsorge- und Reha-Kliniken | 146 571 | +0,1 | 735 | -10,9 | 3 579 506 | +0,6 |
| Campingplätze | 406 599 | +7,6 | 72 379 | -2,1 | 1 051 768 | +4,2 |

Noch: 3.3 Leistung der Beherbergungsstätten nach Reisegebieten und Betriebsarten

Januar bis Juli 2015

| Reisegebiet Betriebsart | Übernachtungen | | Mittlere Aufenthaltsdauer ²⁾ | | Mittlere Auslastung der angebotenen Betten ³⁾ |
|--------------------------------------|------------------------|---------------------------|---|------------------------|--|
| | ausländischer Gäste | Veränderung ¹⁾ | aller Gäste | ausländischer Gäste | |
| Bergisches Land | 107 561 | +5,5 | 2,7 | 2,2 | 39,5 |
| Hotels | 74 452 | -0,8 | 1,8 | 2,0 | 32,7 |
| Gasthöfe | 654 | +40,9 | 2,2 | 2,1 | 26,6 |
| Pensionen | . | . | . | . | . |
| Hotels garnis | . | . | . | . | . |
| Erholungs-, Ferien-, Schulungsheime | 6 947 | +25,5 | 2,3 | 2,7 | 31,7 |
| Ferienhäuser, -wohnungen, -zentren | . | . | . | . | . |
| Hütten, Jugendherbergen u. Ä. | 1 241 | -12,0 | 2,2 | 3,5 | 32,1 |
| Vorsorge- und Reha-Kliniken | 1 299 | -10,5 | 25,1 | 48,1 | 91,1 |
| Campingplätze | . | . | . | . | . |
| Bonn und Rhein-Sieg-Kreis | 300 821 | +3,3 | 2,0 | 2,2 | 40,5 |
| Hotels | 187 545 | +4,8 | 1,7 | 2,0 | 40,2 |
| Gasthöfe | 1 435 | +6,0 | 2,1 | 2,4 | 21,2 |
| Pensionen | . | . | . | . | . |
| Hotels garnis | 81 228 | +0,9 | 2,0 | 2,5 | 40,8 |
| Erholungs-, Ferien-, Schulungsheime | 12 219 | +13,8 | 3,0 | 4,7 | 39,2 |
| Ferienhäuser, -wohnungen, -zentren | 2 009 | -3,1 | 3,1 | 4,2 | 18,6 |
| Hütten, Jugendherbergen u. Ä. | 6 832 | -27,4 | 2,1 | 2,5 | 41,9 |
| Vorsorge- und Reha-Kliniken | . | . | . | . | . |
| Campingplätze | . | . | . | . | . |
| Köln und Rhein-Erft-Kreis | 1 245 051 | +6,2 | 1,9 | 2,0 | 47,6 |
| Hotels | 703 558 | +7,9 | 1,7 | 1,8 | 45,5 |
| Gasthöfe | . | . | . | . | . |
| Pensionen | 24 308 | +13,0 | 3,0 | 4,1 | 47,2 |
| Hotels garnis | 401 598 | +6,3 | 1,8 | 2,0 | 48,5 |
| Erholungs-, Ferien-, Schulungsheime | 25 864 | -0,9 | 10,2 | 9,8 | 52,3 |
| Ferienhäuser, -wohnungen, -zentren | 10 861 | -11,2 | 5,7 | 6,9 | 46,2 |
| Hütten, Jugendherbergen u. Ä. | . | . | . | . | . |
| Vorsorge- und Reha-Kliniken | 1 445 | +0,4 | 40,9 | 17,6 | 86,2 |
| Campingplätze | 13 784 | -15,7 | 2,1 | 1,7 | . |
| Düsseldorf und Kreis Mettmann | 1 124 818 | -4,3 | 1,7 | 1,9 | 43,6 |
| Hotels | 725 346 | -2,8 | 1,6 | 1,7 | 42,7 |
| Gasthöfe | 1 301 | +164,4 | 4,4 | 18,9 | 25,2 |
| Pensionen | . | . | . | . | . |
| Hotels garnis | 378 441 | -6,9 | 1,8 | 2,1 | 45,4 |
| Erholungs-, Ferien-, Schulungsheime | . | . | . | . | . |
| Ferienhäuser, -wohnungen, -zentren | 783 | -47,1 | 10,8 | 23,0 | 31,5 |
| Hütten, Jugendherbergen u. Ä. | 15 287 | -13,8 | 2,1 | 2,9 | 44,1 |
| Vorsorge- und Reha-Kliniken | - | - | - | - | - |
| Campingplätze | 1 437 | +48,8 | 2,4 | 2,2 | . |
| Ruhrgebiet | 564 935 | -4,5 | 2,0 | 1,9 | 39,1 |
| Hotels | 379 448 | -0,9 | 1,6 | 1,8 | 37,8 |
| Gasthöfe | 1 368 | -27,7 | 2,1 | 2,3 | 21,2 |
| Pensionen | 3 181 | +64,1 | 2,8 | 5,8 | 38,6 |
| Hotels garnis | 143 807 | -10,1 | 1,7 | 1,9 | 37,8 |
| Erholungs-, Ferien-, Schulungsheime | 6 297 | +1,7 | 3,3 | 4,7 | 36,6 |
| Ferienhäuser, -wohnungen, -zentren | 1 882 | -65,7 | 8,6 | 11,1 | 32,1 |
| Hütten, Jugendherbergen u. Ä. | 20 049 | -21,8 | 2,0 | 2,1 | 32,1 |
| Vorsorge- und Reha-Kliniken | 3 385 | +29,2 | 28,0 | 73,6 | 93,5 |
| Campingplätze | 5 518 | +2,9 | 2,2 | 2,1 | . |
| Bergisches Städtedreieck | 71 192 | -1,5 | 2,4 | 2,1 | 40,0 |
| Hotels | 43 741 | -3,2 | 1,8 | 1,9 | 36,3 |
| Gasthöfe | . | . | . | . | . |
| Pensionen | . | . | . | . | . |
| Hotels garnis | 24 704 | +14,2 | 2,0 | 2,5 | 40,3 |
| Erholungs-, Ferien-, Schulungsheime | 1 035 | -37,5 | 4,7 | 3,8 | 36,6 |
| Ferienhäuser, -wohnungen, -zentren | - | -100,0 | 8,3 | - | 29,0 |
| Hütten, Jugendherbergen u. Ä. | . | . | . | . | . |
| Vorsorge- und Reha-Kliniken | . | . | . | . | . |
| Campingplätze | . | . | . | . | . |
| Nordrhein-Westfalen | 5 651 297 | +0,5 | 2,3 | 2,1 | 40,7 |
| Hotels | 3 222 331 | +1,5 | 1,7 | 1,9 | 38,2 |
| Gasthöfe | 73 044 | +4,0 | 2,2 | 2,6 | 23,4 |
| Pensionen | 90 713 | +15,4 | 3,4 | 3,8 | 32,7 |
| Hotels garnis | 1 288 007 | -0,6 | 1,8 | 2,1 | 41,5 |
| Erholungs-, Ferien-, Schulungsheime | 88 521 | +2,9 | 3,3 | 4,3 | 36,4 |
| Ferienhäuser, -wohnungen, -zentren | 526 992 | +0,1 | 4,5 | 5,4 | 35,9 |
| Hütten, Jugendherbergen u. Ä. | 150 605 | -8,5 | 2,2 | 2,3 | 33,6 |
| Vorsorge- und Reha-Kliniken | 24 495 | -5,6 | 24,4 | 33,3 | 86,8 |
| Campingplätze | 186 589 | -8,0 | 2,6 | 2,6 | . |

Anmerkungen Seite 44

3.4 Leistung der Beherbergungsstätten nach Reisegebieten und Herkunftsländern

Januar bis Juli 2015

| Reisegebiet Herkunftsland (ständiger Wohnsitz) | Ankünfte | | Übernachtungen | | | Mittlere Aufenthalts- dauer ³⁾ |
|---|----------------|--------------------------------|------------------|--------------------------------|----------------------|---|
| | aller Gäste | Verän- derung ¹⁾ | aller Gäste | Verän- derung ¹⁾ | Anteil ²⁾ | |
| Eifel und Region Aachen | 661 815 | +0,6 | 1 617 008 | -0,6 | 100 | 2,4 |
| Bundesrepublik Deutschland | 499 934 | +0,8 | 1 181 623 | -1,8 | 73,1 | 2,4 |
| Ausland | 161 881 | - | 435 385 | +2,9 | 26,9 | 2,7 |
| Europa | 136 014 | -0,8 | 368 552 | +2,8 | 84,6 | 2,7 |
| EU-Länder | 125 929 | -1,0 | 345 637 | +2,5 | 79,4 | 2,7 |
| Belgien | 33 659 | -6,0 | 79 043 | -2,5 | 18,2 | 2,3 |
| Bulgarien | 246 | -33,9 | 451 | -42,1 | 0,1 | 1,8 |
| Dänemark | 2 016 | +18,2 | 2 987 | +16,5 | 0,7 | 1,5 |
| Estland | 91 | +7,1 | 241 | +52,5 | 0,1 | 2,6 |
| Finnland | 825 | -15,1 | 2 050 | +19,9 | 0,5 | 2,5 |
| Frankreich | 8 997 | +8,2 | 14 991 | +8,8 | 3,4 | 1,7 |
| Griechenland | 502 | +11,1 | 2 061 | +33,8 | 0,5 | 4,1 |
| Republik Irland | 761 | +24,5 | 1 432 | +20,7 | 0,3 | 1,9 |
| Italien | 3 912 | +7,9 | 7 291 | -2,1 | 1,7 | 1,9 |
| Kroatien | 225 | -38,5 | 2 826 | +375,8 | 0,6 | 12,6 |
| Lettland | 115 | -50,0 | 204 | -52,4 | - | 1,8 |
| Litauen | 310 | +36,0 | 698 | +49,1 | 0,2 | 2,3 |
| Luxemburg | 1 503 | -12,8 | 2 776 | -6,8 | 0,6 | 1,8 |
| Malta | 30 | -18,9 | 131 | -37,0 | - | 4,4 |
| Niederlande | 46 689 | +1,4 | 176 373 | +4,5 | 40,5 | 3,8 |
| Österreich | 3 327 | +13,1 | 5 563 | -3,8 | 1,3 | 1,7 |
| Polen | 2 935 | -4,4 | 8 435 | +11,9 | 1,9 | 2,9 |
| Portugal | 553 | +37,9 | 1 968 | -5,6 | 0,5 | 3,6 |
| Rumänien | 795 | -9,8 | 1 806 | +1,2 | 0,4 | 2,3 |
| Schweden | 1 636 | -35,3 | 2 413 | -36,4 | 0,6 | 1,5 |
| Slowakische Republik | 211 | -16,3 | 626 | +4,7 | 0,1 | 3,0 |
| Slowenien | 260 | -45,0 | 708 | -55,2 | 0,2 | 2,7 |
| Spanien | 2 598 | +9,9 | 5 315 | +6,6 | 1,2 | 2,0 |
| Tschechische Republik | 1 076 | +3,0 | 1 911 | -5,6 | 0,4 | 1,8 |
| Ungarn | 665 | +0,9 | 2 313 | +9,5 | 0,5 | 3,5 |
| Vereinigtes Königreich | 11 953 | +0,3 | 20 866 | -1,0 | 4,8 | 1,7 |
| Zypern | 39 | -27,8 | 158 | -0,6 | - | 4,1 |
| Island | 216 | +78,5 | 309 | +15,3 | 0,1 | 1,4 |
| Norwegen | 624 | +18,9 | 916 | -1,3 | 0,2 | 1,5 |
| Russland | 1 999 | -24,7 | 4 851 | -32,8 | 1,1 | 2,4 |
| Schweiz | 4 655 | +3,8 | 7 824 | -3,9 | 1,8 | 1,7 |
| Türkei | 1 273 | +38,7 | 2 681 | +41,4 | 0,6 | 2,1 |
| Ukraine | 249 | -5,0 | 515 | -19,2 | 0,1 | 2,1 |
| sonstige europäische Länder | 1 069 | +16,2 | 5 819 | +151,3 | 1,3 | 5,4 |
| Afrika | 831 | +12,0 | 8 560 | +33,8 | 2,0 | 10,3 |
| Republik Südafrika | 211 | +23,4 | 701 | +12,0 | 0,2 | 3,3 |
| sonstige afrikanische Länder | 620 | +8,6 | 7 859 | +36,2 | 1,8 | 12,7 |
| Asien | 11 494 | +2,0 | 29 947 | +15,8 | 6,9 | 2,6 |
| Arabische Golfstaaten | 3 312 | -3,6 | 9 795 | +19,2 | 2,2 | 3,0 |
| Volksrepublik China und Hongkong | 3 130 | +17,3 | 5 481 | +4,3 | 1,3 | 1,8 |
| Indien | 609 | +30,1 | 1 642 | -10,6 | 0,4 | 2,7 |
| Israel | 467 | -2,1 | 1 720 | +7,8 | 0,4 | 3,7 |
| Japan | 1 849 | -19,3 | 2 847 | -16,0 | 0,7 | 1,5 |
| Südkorea | 737 | -10,4 | 1 748 | +12,5 | 0,4 | 2,4 |
| Taiwan | 331 | +80,9 | 793 | +28,1 | 0,2 | 2,4 |
| sonstige asiatische Länder | 1 059 | +15,0 | 5 921 | +74,6 | 1,4 | 5,6 |
| Amerika | 8 420 | -2,3 | 18 124 | -19,0 | 4,2 | 2,2 |
| Kanada | 804 | +5,7 | 1 611 | +9,4 | 0,4 | 2,0 |
| USA | 6 388 | -6,7 | 12 293 | -15,1 | 2,8 | 1,9 |
| sonstige nordamerikanische Länder | 77 | -6,1 | 150 | -74,9 | - | 1,9 |
| Mittelamerika und Karibik | 130 | +10,2 | 318 | -23,4 | 0,1 | 2,4 |
| Brasilien | 614 | +0,3 | 2 527 | -47,7 | 0,6 | 4,1 |
| sonstige südamerikanische Länder | 407 | +100,5 | 1 225 | +112,3 | 0,3 | 3,0 |
| Australien | 480 | -13,7 | 1 114 | -17,5 | 0,3 | 2,3 |
| Neuseeland und Ozeanien | 121 | -8,3 | 306 | - | 0,1 | 2,5 |
| Ohne Angabe | 4 521 | +31,8 | 8 782 | +5,5 | 2,0 | 1,9 |

1) Veränderung gegenüber dem Vorjahreszeitraum in % – 2) Bei Übernachtungen von Gästen aus der Bundesrepublik Deutschland und dem Ausland: Anteil an allen Übernachtungen im Bundesgebiet; sonst: Anteil an allen Übernachtungen am Ausland zusammen. – 3) mittlere Aufenthaltsdauer in Tagen = Übernachtungen / Ankünfte

Noch: 3.4 Leistung der Beherbergungsstätten nach Reisegebieten und Herkunftsländern

Januar bis Juli 2015

| Reisegebiet Herkunftsland (ständiger Wohnsitz) | Ankünfte | | Übernachtungen | | | Mittlere Aufenthalts- dauer ³⁾ |
|---|------------------|--------------------------------|------------------|--------------------------------|----------------------|---|
| | aller Gäste | Verän- derung ¹⁾ | aller Gäste | Verän- derung ¹⁾ | Anteil ²⁾ | |
| Niederrhein | 1 142 187 | +1,3 | 2 367 288 | +0,4 | 100 | 2,1 |
| Bundesrepublik Deutschland | 911 607 | +1,5 | 1 923 164 | +0,9 | 81,2 | 2,1 |
| Ausland | 230 580 | +0,6 | 444 124 | -1,9 | 18,8 | 1,9 |
| Europa | 192 520 | +1,8 | 356 240 | -2,9 | 80,2 | 1,9 |
| EU-Länder | 174 400 | +3,4 | 321 415 | -1,9 | 72,4 | 1,8 |
| Belgien | 18 717 | +11,4 | 35 537 | +8,5 | 8,0 | 1,9 |
| Bulgarien | 909 | +31,2 | 2 118 | -28,3 | 0,5 | 2,3 |
| Dänemark | 3 987 | -12,2 | 6 701 | -21,1 | 1,5 | 1,7 |
| Estland | 900 | +279,7 | 1 383 | +184,6 | 0,3 | 1,5 |
| Finnland | 1 520 | +12,8 | 2 493 | +10,6 | 0,6 | 1,6 |
| Frankreich | 11 576 | +2,7 | 21 281 | +5,3 | 4,8 | 1,8 |
| Griechenland | 725 | -22,7 | 1 514 | -29,0 | 0,3 | 2,1 |
| Republik Irland | 832 | -27,1 | 1 891 | +8,5 | 0,4 | 2,3 |
| Italien | 9 447 | -12,6 | 17 560 | -15,1 | 4,0 | 1,9 |
| Kroatien | 331 | +36,8 | 1 009 | +0,2 | 0,2 | 3,0 |
| Lettland | 650 | +128,1 | 1 072 | +108,6 | 0,2 | 1,6 |
| Litauen | 425 | -31,6 | 1 047 | -13,5 | 0,2 | 2,5 |
| Luxemburg | 1 511 | +4,6 | 2 330 | +9,5 | 0,5 | 1,5 |
| Malta | 79 | -40,2 | 194 | -6,3 | - | 2,5 |
| Niederlande | 73 442 | +5,3 | 124 382 | +0,5 | 28,0 | 1,7 |
| Österreich | 7 261 | +4,4 | 15 302 | +4,0 | 3,4 | 2,1 |
| Polen | 7 164 | -8,4 | 17 593 | -18,4 | 4,0 | 2,5 |
| Portugal | 1 010 | +5,9 | 2 190 | -49,9 | 0,5 | 2,2 |
| Rumänien | 1 878 | +1,6 | 6 268 | +15,2 | 1,4 | 3,3 |
| Schweden | 2 803 | -3,5 | 4 232 | -9,2 | 1,0 | 1,5 |
| Slowakische Republik | 1 046 | +22,3 | 2 147 | +12,5 | 0,5 | 2,1 |
| Slowenien | 440 | -23,5 | 873 | -50,6 | 0,2 | 2,0 |
| Spanien | 7 147 | +17,7 | 13 486 | -1,4 | 3,0 | 1,9 |
| Tschechische Republik | 2 160 | -13,3 | 4 871 | -17,0 | 1,1 | 2,3 |
| Ungarn | 1 383 | +5,1 | 3 272 | -18,9 | 0,7 | 2,4 |
| Vereinigtes Königreich | 16 976 | +2,3 | 30 546 | +6,2 | 6,9 | 1,8 |
| Zypern | 81 | +35,0 | 123 | -6,1 | - | 1,5 |
| Island | 494 | +318,6 | 932 | +370,7 | 0,2 | 1,9 |
| Norwegen | 1 275 | -20,5 | 2 190 | -27,6 | 0,5 | 1,7 |
| Russland | 2 487 | -28,6 | 6 056 | -23,3 | 1,4 | 2,4 |
| Schweiz | 7 946 | -6,9 | 13 529 | -5,4 | 3,0 | 1,7 |
| Türkei | 3 050 | -4,8 | 6 079 | -6,5 | 1,4 | 2,0 |
| Ukraine | 501 | -37,5 | 1 092 | -42,8 | 0,2 | 2,2 |
| sonstige europäische Länder | 2 367 | -13,0 | 4 947 | -11,4 | 1,1 | 2,1 |
| Afrika | 900 | -29,8 | 2 087 | -23,0 | 0,5 | 2,3 |
| Republik Südafrika | 230 | -19,0 | 509 | -21,6 | 0,1 | 2,2 |
| sonstige afrikanische Länder | 670 | -32,9 | 1 578 | -23,5 | 0,4 | 2,4 |
| Asien | 11 303 | +0,2 | 32 046 | +12,2 | 7,2 | 2,8 |
| Arabische Golfstaaten | 1 293 | +17,5 | 7 798 | +97,3 | 1,8 | 6,0 |
| Volksrepublik China und Hongkong | 5 250 | +9,0 | 11 686 | +9,0 | 2,6 | 2,2 |
| Indien | 778 | -21,2 | 3 263 | -9,3 | 0,7 | 4,2 |
| Israel | 541 | -1,6 | 1 112 | +5,9 | 0,3 | 2,1 |
| Japan | 1 008 | -16,0 | 2 538 | -18,5 | 0,6 | 2,5 |
| Südkorea | 423 | -1,9 | 926 | -3,5 | 0,2 | 2,2 |
| Taiwan | 281 | +10,6 | 681 | -18,3 | 0,2 | 2,4 |
| sonstige asiatische Länder | 1 729 | -11,0 | 4 042 | -6,6 | 0,9 | 2,3 |
| Amerika | 9 500 | -13,6 | 20 066 | -11,9 | 4,5 | 2,1 |
| Kanada | 804 | -32,0 | 1 926 | -7,8 | 0,4 | 2,4 |
| USA | 7 565 | -7,1 | 15 283 | -8,8 | 3,4 | 2,0 |
| sonstige nordamerikanische Länder | 87 | +40,3 | 219 | +140,7 | - | 2,5 |
| Mittelamerika und Karibik | 271 | -39,0 | 491 | -55,0 | 0,1 | 1,8 |
| Brasilien | 423 | -30,5 | 1 276 | -24,6 | 0,3 | 3,0 |
| sonstige südamerikanische Länder | 350 | -36,7 | 871 | -17,1 | 0,2 | 2,5 |
| Australien | 483 | -24,3 | 1 152 | -4,3 | 0,3 | 2,4 |
| Neuseeland und Ozeanien | 91 | -46,5 | 184 | -50,1 | - | 2,0 |
| Ohne Angabe | 15 783 | +0,3 | 32 349 | +7,7 | 7,3 | 2,0 |

Anmerkungen Seite 66

Noch: 3.4 Leistung der Beherbergungsstätten nach Reisegebieten und Herkunftsländern

Januar bis Juli 2015

| Reisegebiet Herkunftsland (ständiger Wohnsitz) | Ankünfte | | Übernachtungen | | | Mittlere Aufenthalts- dauer ³⁾ |
|---|----------------|--------------------------------|------------------|--------------------------------|----------------------|---|
| | aller Gäste | Verän- derung ¹⁾ | aller Gäste | Verän- derung ¹⁾ | Anteil ²⁾ | |
| Münsterland | 908 867 | +4,0 | 2 121 180 | +5,8 | 100 | 2,3 |
| Bundesrepublik Deutschland | 808 189 | +3,8 | 1 901 270 | +6,3 | 89,6 | 2,4 |
| Ausland | 100 678 | +5,9 | 219 910 | +1,3 | 10,4 | 2,2 |
| Europa | 86 270 | +5,1 | 187 218 | -0,3 | 85,1 | 2,2 |
| EU-Länder | 75 601 | +4,7 | 165 257 | -0,3 | 75,1 | 2,2 |
| Belgien | 4 455 | +0,2 | 8 588 | +5,4 | 3,9 | 1,9 |
| Bulgarien | 298 | +44,7 | 1 696 | +30,6 | 0,8 | 5,7 |
| Dänemark | 6 054 | +11,6 | 8 510 | +12,2 | 3,9 | 1,4 |
| Estland | 88 | +8,6 | 181 | +10,4 | 0,1 | 2,1 |
| Finnland | 798 | +9,8 | 1 263 | +7,8 | 0,6 | 1,6 |
| Frankreich | 4 801 | +0,3 | 7 996 | -5,4 | 3,6 | 1,7 |
| Griechenland | 258 | -2,3 | 620 | +6,9 | 0,3 | 2,4 |
| Republik Irland | 254 | -14,8 | 697 | -11,0 | 0,3 | 2,7 |
| Italien | 2 967 | +7,7 | 5 800 | +12,7 | 2,6 | 2,0 |
| Kroatien | 201 | +22,6 | 564 | +36,2 | 0,3 | 2,8 |
| Lettland | 181 | -8,1 | 572 | +17,9 | 0,3 | 3,2 |
| Litauen | 220 | +19,6 | 409 | -20,3 | 0,2 | 1,9 |
| Luxemburg | 859 | -3,7 | 1 442 | +2,8 | 0,7 | 1,7 |
| Malta | 21 | -19,2 | 43 | -6,5 | - | 2,0 |
| Niederlande | 32 778 | +4,6 | 71 176 | +1,1 | 32,4 | 2,2 |
| Österreich | 3 211 | +0,1 | 6 232 | -4,0 | 2,8 | 1,9 |
| Polen | 3 897 | +1,0 | 18 594 | -3,7 | 8,5 | 4,8 |
| Portugal | 358 | +11,9 | 727 | -28,1 | 0,3 | 2,0 |
| Rumänien | 619 | +28,7 | 3 145 | +45,5 | 1,4 | 5,1 |
| Schweden | 3 569 | +26,2 | 4 660 | +21,9 | 2,1 | 1,3 |
| Slowakische Republik | 377 | -18,9 | 1 930 | -69,0 | 0,9 | 5,1 |
| Slowenien | 262 | +28,4 | 1 200 | +5,6 | 0,5 | 4,6 |
| Spanien | 1 738 | -7,4 | 3 427 | -11,0 | 1,6 | 2,0 |
| Tschechische Republik | 1 090 | -7,1 | 2 680 | -15,6 | 1,2 | 2,5 |
| Ungarn | 598 | +43,4 | 2 973 | +122,9 | 1,4 | 5,0 |
| Vereinigtes Königreich | 5 628 | +0,1 | 10 080 | -4,5 | 4,6 | 1,8 |
| Zypern | 21 | +31,3 | 52 | +44,4 | - | 2,5 |
| Island | 48 | -9,4 | 87 | -13,0 | - | 1,8 |
| Norwegen | 1 925 | +15,3 | 2 766 | +6,8 | 1,3 | 1,4 |
| Russland | 1 431 | -27,1 | 4 219 | -29,4 | 1,9 | 2,9 |
| Schweiz | 4 262 | +11,6 | 7 983 | +9,0 | 3,6 | 1,9 |
| Türkei | 635 | -20,1 | 1 276 | -17,9 | 0,6 | 2,0 |
| Ukraine | 341 | -19,0 | 971 | -37,4 | 0,4 | 2,8 |
| sonstige europäische Länder | 2 027 | +84,1 | 4 659 | +55,1 | 2,1 | 2,3 |
| Afrika | 407 | +24,1 | 1 240 | +26,0 | 0,6 | 3,0 |
| Republik Südafrika | 153 | +35,4 | 550 | +71,9 | 0,3 | 3,6 |
| sonstige afrikanische Länder | 254 | +18,1 | 690 | +3,9 | 0,3 | 2,7 |
| Asien | 3 289 | +8,5 | 8 665 | +1,6 | 3,9 | 2,6 |
| Arabische Golfstaaten | 270 | -13,2 | 805 | -12,9 | 0,4 | 3,0 |
| Volksrepublik China und Hongkong | 1 013 | +17,5 | 2 872 | +16,0 | 1,3 | 2,8 |
| Indien | 213 | +3,9 | 529 | +3,9 | 0,2 | 2,5 |
| Israel | 232 | +12,6 | 419 | -21,8 | 0,2 | 1,8 |
| Japan | 600 | -2,6 | 1 192 | -19,4 | 0,5 | 2,0 |
| Südkorea | 216 | -14,6 | 522 | -13,3 | 0,2 | 2,4 |
| Taiwan | 95 | +5,6 | 239 | +12,2 | 0,1 | 2,5 |
| sonstige asiatische Länder | 650 | +33,2 | 2 087 | +16,5 | 0,9 | 3,2 |
| Amerika | 4 474 | +7,9 | 10 815 | +10,5 | 4,9 | 2,4 |
| Kanada | 408 | +6,0 | 983 | +11,5 | 0,4 | 2,4 |
| USA | 3 357 | +11,0 | 8 020 | +11,9 | 3,6 | 2,4 |
| sonstige nordamerikanische Länder | 14 | x | 37 | x | - | 2,6 |
| Mittelamerika und Karibik | 148 | +6,5 | 350 | +3,2 | 0,2 | 2,4 |
| Brasilien | 301 | -18,4 | 845 | +2,8 | 0,4 | 2,8 |
| sonstige südamerikanische Länder | 246 | +8,4 | 580 | +0,5 | 0,3 | 2,4 |
| Australien | 399 | +7,0 | 1 013 | +22,0 | 0,5 | 2,5 |
| Neuseeland und Ozeanien | 117 | -7,9 | 317 | +5,0 | 0,1 | 2,7 |
| Ohne Angabe | 5 722 | +14,9 | 10 642 | +19,6 | 4,8 | 1,9 |

Noch: 3.4 Leistung der Beherbergungsstätten nach Reisegebieten und Herkunftsländern

Januar bis Juli 2015

| Reisegebiet Herkunftsland (ständiger Wohnsitz) | Ankünfte | | Übernachtungen | | | Mittlere Aufenthalts- dauer ³⁾ |
|---|------------------|--------------------------------|------------------|--------------------------------|----------------------|---|
| | aller Gäste | Verän- derung ¹⁾ | aller Gäste | Verän- derung ¹⁾ | Anteil ²⁾ | |
| Teutoburger Wald | 1 110 642 | -0,1 | 3 788 947 | +0,1 | 100 | 3,4 |
| Bundesrepublik Deutschland | 988 534 | +0,3 | 3 467 351 | +0,7 | 91,5 | 3,5 |
| Ausland | 122 108 | -3,1 | 321 596 | -5,5 | 8,5 | 2,6 |
| Europa | 101 005 | -2,4 | 258 099 | -3,9 | 80,3 | 2,6 |
| EU-Länder | 87 898 | -0,7 | 223 787 | -5,0 | 69,6 | 2,5 |
| Belgien | 5 410 | +8,2 | 10 065 | +12,5 | 3,1 | 1,9 |
| Bulgarien | 244 | -27,4 | 695 | -31,4 | 0,2 | 2,8 |
| Dänemark | 3 811 | -14,9 | 7 133 | -14,2 | 2,2 | 1,9 |
| Estland | 263 | +62,3 | 421 | +60,1 | 0,1 | 1,6 |
| Finnland | 1 040 | +4,1 | 2 402 | +39,7 | 0,7 | 2,3 |
| Frankreich | 5 707 | -9,0 | 10 702 | -9,3 | 3,3 | 1,9 |
| Griechenland | 371 | -12,3 | 1 019 | -6,4 | 0,3 | 2,7 |
| Republik Irland | 447 | +8,0 | 1 005 | +2,4 | 0,3 | 2,2 |
| Italien | 3 841 | -4,0 | 8 327 | -2,0 | 2,6 | 2,2 |
| Kroatien | 195 | -3,9 | 366 | -43,0 | 0,1 | 1,9 |
| Lettland | 229 | +13,4 | 476 | +24,9 | 0,1 | 2,1 |
| Litauen | 551 | +8,3 | 1 003 | -7,7 | 0,3 | 1,8 |
| Luxemburg | 593 | +6,3 | 1 254 | +18,2 | 0,4 | 2,1 |
| Malta | 51 | +88,9 | 135 | +132,8 | - | 2,6 |
| Niederlande | 30 996 | -0,8 | 89 663 | -6,6 | 27,9 | 2,9 |
| Österreich | 5 022 | +7,6 | 10 700 | +15,8 | 3,3 | 2,1 |
| Polen | 6 687 | +0,7 | 19 333 | +4,0 | 6,0 | 2,9 |
| Portugal | 498 | -0,2 | 4 414 | +74,0 | 1,4 | 8,9 |
| Rumänien | 3 430 | +41,4 | 11 343 | -19,3 | 3,5 | 3,3 |
| Schweden | 2 347 | -16,0 | 4 160 | -15,2 | 1,3 | 1,8 |
| Slowakische Republik | 480 | +1,7 | 2 092 | -21,4 | 0,7 | 4,4 |
| Slowenien | 311 | -25,2 | 661 | -28,3 | 0,2 | 2,1 |
| Spanien | 2 213 | -6,7 | 4 604 | -18,4 | 1,4 | 2,1 |
| Tschechische Republik | 2 629 | -5,8 | 7 552 | -10,6 | 2,3 | 2,9 |
| Ungarn | 929 | -0,1 | 2 986 | -22,6 | 0,9 | 3,2 |
| Vereinigtes Königreich | 9 575 | -0,5 | 21 206 | -5,8 | 6,6 | 2,2 |
| Zypern | 28 | -12,5 | 70 | -73,6 | - | 2,5 |
| Island | 69 | -20,7 | 120 | -10,4 | - | 1,7 |
| Norwegen | 862 | -8,8 | 1 430 | -22,6 | 0,4 | 1,7 |
| Russland | 2 114 | -48,7 | 5 565 | -35,9 | 1,7 | 2,6 |
| Schweiz | 5 395 | -5,7 | 10 760 | -10,1 | 3,3 | 2,0 |
| Türkei | 1 254 | -8,6 | 4 161 | +16,4 | 1,3 | 3,3 |
| Ukraine | 438 | -8,6 | 1 353 | +6,0 | 0,4 | 3,1 |
| sonstige europäische Länder | 2 975 | +34,6 | 10 923 | +100,8 | 3,4 | 3,7 |
| Afrika | 607 | +10,8 | 2 262 | -21,9 | 0,7 | 3,7 |
| Republik Südafrika | 228 | +47,1 | 531 | +15,2 | 0,2 | 2,3 |
| sonstige afrikanische Länder | 379 | -3,6 | 1 731 | -29,0 | 0,5 | 4,6 |
| Asien | 5 763 | +0,7 | 28 428 | -8,4 | 8,8 | 4,9 |
| Arabische Golfstaaten | 524 | +5,4 | 12 913 | -12,6 | 4,0 | 24,6 |
| Volksrepublik China und Hongkong | 2 096 | +9,5 | 5 745 | -0,8 | 1,8 | 2,7 |
| Indien | 554 | +17,1 | 2 460 | +37,8 | 0,8 | 4,4 |
| Israel | 203 | -12,1 | 407 | -26,8 | 0,1 | 2,0 |
| Japan | 930 | +4,5 | 2 458 | -20,8 | 0,8 | 2,6 |
| Südkorea | 215 | -38,0 | 822 | -20,9 | 0,3 | 3,8 |
| Taiwan | 167 | -20,9 | 494 | +0,2 | 0,2 | 3,0 |
| sonstige asiatische Länder | 1 074 | -7,3 | 3 129 | -10,1 | 1,0 | 2,9 |
| Amerika | 5 111 | -1,6 | 13 281 | -9,6 | 4,1 | 2,6 |
| Kanada | 429 | -20,6 | 1 089 | -26,9 | 0,3 | 2,5 |
| USA | 3 579 | +3,4 | 9 322 | -1,5 | 2,9 | 2,6 |
| sonstige nordamerikanische Länder | 10 | -64,3 | 23 | -56,6 | - | 2,3 |
| Mittelamerika und Karibik | 262 | -3,0 | 801 | -11,5 | 0,2 | 3,1 |
| Brasilien | 461 | +10,6 | 1 284 | -4,2 | 0,4 | 2,8 |
| sonstige südamerikanische Länder | 370 | -22,4 | 762 | -47,4 | 0,2 | 2,1 |
| Australien | 451 | +23,2 | 1 149 | +6,6 | 0,4 | 2,5 |
| Neuseeland und Ozeanien | 109 | +26,7 | 256 | +1,2 | 0,1 | 2,3 |
| Ohne Angabe | 9 062 | -14,7 | 18 121 | -17,9 | 5,6 | 2,0 |

Anmerkungen Seite 66

Noch: 3.4 Leistung der Beherbergungsstätten nach Reisegebieten und Herkunftsländern

Januar bis Juli 2015

| Reisegebiet Herkunftsland (ständiger Wohnsitz) | Ankünfte | | Übernachtungen | | | Mittlere Aufenthalts- dauer ³⁾ |
|---|------------------|--------------------------------|------------------|--------------------------------|----------------------|---|
| | aller Gäste | Verän- derung ¹⁾ | aller Gäste | Verän- derung ¹⁾ | Anteil ²⁾ | |
| Sauerland | 1 146 119 | +7,6 | 3 634 783 | +2,3 | 100 | 3,2 |
| Bundesrepublik Deutschland | 902 921 | +6,0 | 2 882 566 | +1,8 | 79,3 | 3,2 |
| Ausland | 243 198 | +13,9 | 752 217 | +4,4 | 20,7 | 3,1 |
| Europa | 232 145 | +14,4 | 723 664 | +4,6 | 96,2 | 3,1 |
| EU-Länder | 224 268 | +13,5 | 698 401 | +3,5 | 92,8 | 3,1 |
| Belgien | 23 390 | +15,7 | 71 892 | +3,1 | 9,6 | 3,1 |
| Bulgarien | 229 | +44,9 | 825 | -11,8 | 0,1 | 3,6 |
| Dänemark | 4 367 | +13,8 | 13 293 | +8,2 | 1,8 | 3,0 |
| Estland | 93 | +63,2 | 114 | +62,9 | – | 1,2 |
| Finnland | 287 | +16,2 | 613 | +13,3 | 0,1 | 2,1 |
| Frankreich | 3 050 | -1,3 | 6 784 | -1,7 | 0,9 | 2,2 |
| Griechenland | 117 | -28,7 | 471 | +44,0 | 0,1 | 4,0 |
| Republik Irland | 115 | -35,4 | 277 | -30,9 | – | 2,4 |
| Italien | 2 126 | +1,0 | 5 588 | +28,4 | 0,7 | 2,6 |
| Kroatien | 88 | -8,3 | 274 | -2,1 | – | 3,1 |
| Lettland | 123 | -21,7 | 525 | +47,5 | 0,1 | 4,3 |
| Litauen | 113 | -11,0 | 360 | +46,3 | – | 3,2 |
| Luxemburg | 407 | -13,0 | 1 019 | +6,3 | 0,1 | 2,5 |
| Malta | 33 | -40,0 | 99 | -36,1 | – | 3,0 |
| Niederlande | 173 955 | +15,6 | 551 156 | +2,9 | 73,3 | 3,2 |
| Österreich | 3 103 | +7,3 | 7 469 | +16,5 | 1,0 | 2,4 |
| Polen | 2 743 | +11,7 | 8 592 | +26,0 | 1,1 | 3,1 |
| Portugal | 331 | +39,1 | 1 323 | +150,1 | 0,2 | 4,0 |
| Rumänien | 1 172 | +11,6 | 4 010 | -5,1 | 0,5 | 3,4 |
| Schweden | 907 | -27,1 | 1 727 | -17,3 | 0,2 | 1,9 |
| Slowakische Republik | 272 | -38,5 | 1 418 | +7,9 | 0,2 | 5,2 |
| Slowenien | 311 | +3,0 | 1 216 | -6,5 | 0,2 | 3,9 |
| Spanien | 981 | -35,2 | 2 805 | -16,6 | 0,4 | 2,9 |
| Tschechische Republik | 1 547 | -14,2 | 3 851 | -16,8 | 0,5 | 2,5 |
| Ungarn | 587 | +23,8 | 1 644 | +52,9 | 0,2 | 2,8 |
| Vereinigtes Königreich | 3 812 | +2,6 | 10 359 | +12,5 | 1,4 | 2,7 |
| Zypern | 9 | -18,2 | 697 | -18,6 | 0,1 | 77,4 |
| Island | 37 | -42,2 | 80 | -59,2 | – | 2,2 |
| Norwegen | 414 | +7,0 | 691 | -11,4 | 0,1 | 1,7 |
| Russland | 947 | +6,3 | 2 598 | -3,7 | 0,3 | 2,7 |
| Schweiz | 2 988 | +2,4 | 7 503 | +8,1 | 1,0 | 2,5 |
| Türkei | 485 | +39,4 | 1 240 | +40,1 | 0,2 | 2,6 |
| Ukraine | 144 | +9,9 | 483 | +31,3 | 0,1 | 3,4 |
| sonstige europäische Länder | 2 862 | +365,4 | 12 668 | +146,6 | 1,7 | 4,4 |
| Afrika | 258 | -5,5 | 1 021 | -17,3 | 0,1 | 4,0 |
| Republik Südafrika | 57 | -32,1 | 192 | -38,1 | – | 3,4 |
| sonstige afrikanische Länder | 201 | +6,3 | 829 | -10,3 | 0,1 | 4,1 |
| Asien | 3 116 | -1,0 | 9 961 | -9,7 | 1,3 | 3,2 |
| Arabische Golfstaaten | 205 | -3,8 | 617 | +19,8 | 0,1 | 3,0 |
| Volksrepublik China und Hongkong | 1 003 | -8,8 | 2 930 | -17,9 | 0,4 | 2,9 |
| Indien | 347 | +35,5 | 1 381 | +67,8 | 0,2 | 4,0 |
| Israel | 104 | -8,8 | 195 | -55,3 | – | 1,9 |
| Japan | 360 | +16,5 | 780 | +9,9 | 0,1 | 2,2 |
| Südkorea | 622 | -7,6 | 1 877 | -6,9 | 0,2 | 3,0 |
| Taiwan | 117 | +27,2 | 273 | +24,7 | – | 2,3 |
| sonstige asiatische Länder | 358 | -8,0 | 1 908 | -30,5 | 0,3 | 5,3 |
| Amerika | 2 319 | +15,8 | 7 232 | +11,6 | 1,0 | 3,1 |
| Kanada | 350 | +40,0 | 1 320 | +68,8 | 0,2 | 3,8 |
| USA | 1 460 | +10,8 | 4 024 | +5,2 | 0,5 | 2,8 |
| sonstige nordamerikanische Länder | 19 | +46,2 | 42 | -6,7 | – | 2,2 |
| Mittelamerika und Karibik | 248 | +56,0 | 1 011 | +10,5 | 0,1 | 4,1 |
| Brasilien | 118 | -2,5 | 433 | -4,6 | 0,1 | 3,7 |
| sonstige südamerikanische Länder | 124 | -12,7 | 402 | -12,8 | 0,1 | 3,2 |
| Australien | 189 | +26,8 | 602 | +75,5 | 0,1 | 3,2 |
| Neuseeland und Ozeanien | 64 | +113,3 | 126 | +59,5 | – | 2,0 |
| Ohne Angabe | 5 107 | +1,7 | 9 611 | -2,3 | 1,3 | 1,9 |

Noch: 3.4 Leistung der Beherbergungsstätten nach Reisegebieten und Herkunftsländern

Januar bis Juli 2015

| Reisegebiet Herkunftsland (ständiger Wohnsitz) | Ankünfte | | Übernachtungen | | | Mittlere Aufenthalts- dauer ³⁾ |
|---|----------------|--------------------------------|----------------|--------------------------------|----------------------|---|
| | aller Gäste | Verän- derung ¹⁾ | aller Gäste | Verän- derung ¹⁾ | Anteil ²⁾ | |
| Siegerland-Wittgenstein | 134 344 | -1,1 | 466 003 | -0,1 | 100 | 3,5 |
| Bundesrepublik Deutschland | 108 473 | +3,4 | 402 316 | +0,2 | 86,3 | 3,7 |
| Ausland | 25 871 | -16,3 | 63 687 | -2,1 | 13,7 | 2,5 |
| Europa | 19 771 | -16,7 | 49 644 | +3,4 | 77,9 | 2,5 |
| EU-Länder | 17 902 | -17,6 | 45 819 | +5,0 | 71,9 | 2,6 |
| Belgien | 988 | -9,2 | 2 009 | -7,1 | 3,2 | 2,0 |
| Bulgarien | 21 | -8,7 | 29 | -21,6 | – | 1,4 |
| Dänemark | 364 | +17,8 | 693 | +21,4 | 1,1 | 1,9 |
| Estland | 3 | -81,3 | 5 | -78,3 | – | 1,7 |
| Finnland | 130 | +11,1 | 302 | +75,6 | 0,5 | 2,3 |
| Frankreich | 1 049 | -8,9 | 1 883 | -11,2 | 3,0 | 1,8 |
| Griechenland | 45 | +7,1 | 100 | +4,2 | 0,2 | 2,2 |
| Republik Irland | 61 | +22,0 | 133 | +49,4 | 0,2 | 2,2 |
| Italien | 657 | -0,3 | 1 459 | +3,8 | 2,3 | 2,2 |
| Kroatien | 35 | -35,2 | 48 | -56,8 | 0,1 | 1,4 |
| Lettland | 27 | +42,1 | 43 | +43,3 | 0,1 | 1,6 |
| Litauen | 27 | -20,6 | 39 | -9,3 | 0,1 | 1,4 |
| Luxemburg | 108 | -7,7 | 213 | +0,5 | 0,3 | 2,0 |
| Malta | 6 | x | 17 | x | – | 2,8 |
| Niederlande | 10 344 | -23,7 | 29 464 | +9,4 | 46,3 | 2,8 |
| Österreich | 894 | -2,3 | 2 020 | +16,0 | 3,2 | 2,3 |
| Polen | 616 | -11,7 | 1 326 | -20,2 | 2,1 | 2,2 |
| Portugal | 72 | +20,0 | 126 | +4,1 | 0,2 | 1,8 |
| Rumänien | 134 | -41,2 | 759 | +2,3 | 1,2 | 5,7 |
| Schweden | 318 | +5,0 | 485 | +7,1 | 0,8 | 1,5 |
| Slowakische Republik | 78 | -20,4 | 147 | -31,6 | 0,2 | 1,9 |
| Slowenien | 59 | -10,6 | 114 | -10,9 | 0,2 | 1,9 |
| Spanien | 229 | +0,4 | 512 | -7,9 | 0,8 | 2,2 |
| Tschechische Republik | 362 | -13,2 | 910 | -3,6 | 1,4 | 2,5 |
| Ungarn | 198 | -5,3 | 518 | +18,3 | 0,8 | 2,6 |
| Vereinigtes Königreich | 1 074 | -15,1 | 2 460 | -7,3 | 3,9 | 2,3 |
| Zypern | 3 | +50,0 | 5 | +150,0 | – | 1,7 |
| Island | 10 | +233,3 | 10 | +233,3 | – | 1,0 |
| Norwegen | 143 | +1,4 | 256 | -3,0 | 0,4 | 1,8 |
| Russland | 307 | -10,0 | 874 | -2,6 | 1,4 | 2,8 |
| Schweiz | 1 025 | -5,6 | 1 963 | -10,8 | 3,1 | 1,9 |
| Türkei | 152 | -8,4 | 273 | -43,4 | 0,4 | 1,8 |
| Ukraine | 65 | +32,7 | 94 | -3,1 | 0,1 | 1,4 |
| sonstige europäische Länder | 167 | -28,0 | 355 | -13,2 | 0,6 | 2,1 |
| Afrika | 139 | +90,4 | 437 | +79,8 | 0,7 | 3,1 |
| Republik Südafrika | 61 | +154,2 | 163 | +120,3 | 0,3 | 2,7 |
| sonstige afrikanische Länder | 78 | +59,2 | 274 | +62,1 | 0,4 | 3,5 |
| Asien | 982 | -21,4 | 2 865 | -33,4 | 4,5 | 2,9 |
| Arabische Golfstaaten | 87 | -12,1 | 219 | -38,7 | 0,3 | 2,5 |
| Volksrepublik China und Hongkong | 312 | -48,9 | 889 | -64,3 | 1,4 | 2,8 |
| Indien | 149 | +16,4 | 633 | +41,9 | 1,0 | 4,2 |
| Israel | 33 | -34,0 | 72 | -32,7 | 0,1 | 2,2 |
| Japan | 149 | +12,0 | 400 | +54,4 | 0,6 | 2,7 |
| Südkorea | 85 | +30,8 | 164 | +17,1 | 0,3 | 1,9 |
| Taiwan | 14 | -33,3 | 20 | -67,7 | – | 1,4 |
| sonstige asiatische Länder | 153 | +7,0 | 468 | +7,3 | 0,7 | 3,1 |
| Amerika | 975 | +22,5 | 2 716 | +18,2 | 4,3 | 2,8 |
| Kanada | 69 | +16,9 | 150 | +8,7 | 0,2 | 2,2 |
| USA | 751 | +29,7 | 1 922 | +10,0 | 3,0 | 2,6 |
| sonstige nordamerikanische Länder | 17 | +21,4 | 32 | +18,5 | 0,1 | 1,9 |
| Mittelamerika und Karibik | 15 | -48,3 | 64 | -15,8 | 0,1 | 4,3 |
| Brasilien | 74 | +13,8 | 430 | +151,5 | 0,7 | 5,8 |
| sonstige südamerikanische Länder | 49 | -2,0 | 118 | -13,9 | 0,2 | 2,4 |
| Australien | 55 | +27,9 | 120 | +15,4 | 0,2 | 2,2 |
| Neuseeland und Ozeanien | 4 | -80,0 | 22 | -74,4 | – | 5,5 |
| Ohne Angabe | 3 945 | -21,1 | 7 883 | -21,1 | 12,4 | 2,0 |

Anmerkungen Seite 66

Noch: 3.4 Leistung der Beherbergungsstätten nach Reisegebieten und Herkunftsländern

Januar bis Juli 2015

| Reisegebiet Herkunftsland (ständiger Wohnsitz) | Ankünfte | | Übernachtungen | | | Mittlere Aufenthalts- dauer ³⁾ |
|---|----------------|--------------------------------|----------------|--------------------------------|----------------------|---|
| | aller Gäste | Verän- derung ¹⁾ | aller Gäste | Verän- derung ¹⁾ | Anteil ²⁾ | |
| Bergisches Land | 351 310 | +5,9 | 931 634 | +6,9 | 100 | 2,7 |
| Bundesrepublik Deutschland | 303 143 | +7,0 | 824 073 | +7,1 | 88,5 | 2,7 |
| Ausland | 48 167 | -0,5 | 107 561 | +5,5 | 11,5 | 2,2 |
| Europa | 34 994 | -2,9 | 77 074 | +3,8 | 71,7 | 2,2 |
| EU-Länder | 30 429 | -0,6 | 67 626 | +6,1 | 62,9 | 2,2 |
| Belgien | 3 075 | -14,1 | 5 553 | -26,4 | 5,2 | 1,8 |
| Bulgarien | 170 | +20,6 | 645 | +76,2 | 0,6 | 3,8 |
| Dänemark | 905 | -5,9 | 1 328 | -13,0 | 1,2 | 1,5 |
| Estland | 109 | +25,3 | 237 | +46,3 | 0,2 | 2,2 |
| Finnland | 319 | +16,8 | 518 | +3,8 | 0,5 | 1,6 |
| Frankreich | 2 670 | -8,3 | 4 873 | -6,1 | 4,5 | 1,8 |
| Griechenland | 195 | -46,3 | 511 | -31,0 | 0,5 | 2,6 |
| Republik Irland | 121 | +36,0 | 276 | +16,0 | 0,3 | 2,3 |
| Italien | 2 252 | +11,6 | 5 098 | +23,7 | 4,7 | 2,3 |
| Kroatien | 195 | +137,8 | 1 930 | x | 1,8 | 9,9 |
| Lettland | 121 | +245,7 | 244 | +378,4 | 0,2 | 2,0 |
| Litauen | 132 | +50,0 | 216 | +45,9 | 0,2 | 1,6 |
| Luxemburg | 444 | -9,8 | 1 924 | +0,8 | 1,8 | 4,3 |
| Malta | 33 | +450,0 | 60 | x | 0,1 | 1,8 |
| Niederlande | 6 747 | -4,5 | 13 156 | -8,4 | 12,2 | 1,9 |
| Österreich | 1 540 | -3,5 | 3 167 | +2,9 | 2,9 | 2,1 |
| Polen | 2 229 | +26,1 | 6 616 | +43,2 | 6,2 | 3,0 |
| Portugal | 184 | -16,4 | 392 | -38,8 | 0,4 | 2,1 |
| Rumänien | 415 | +115,0 | 1 631 | +128,8 | 1,5 | 3,9 |
| Schweden | 833 | -10,7 | 1 498 | -4,7 | 1,4 | 1,8 |
| Slowakische Republik | 512 | -30,1 | 1 506 | -40,8 | 1,4 | 2,9 |
| Slowenien | 699 | +188,8 | 3 911 | +478,6 | 3,6 | 5,6 |
| Spanien | 1 142 | +6,6 | 2 297 | +11,4 | 2,1 | 2,0 |
| Tschechische Republik | 1 023 | +4,1 | 2 290 | +6,9 | 2,1 | 2,2 |
| Ungarn | 566 | +34,1 | 1 309 | +51,5 | 1,2 | 2,3 |
| Vereinigtes Königreich | 3 786 | -10,5 | 6 413 | -16,2 | 6,0 | 1,7 |
| Zypern | 12 | -65,7 | 27 | -66,3 | - | 2,3 |
| Island | 12 | -53,8 | 31 | -60,3 | - | 2,6 |
| Norwegen | 286 | -40,9 | 489 | -32,9 | 0,5 | 1,7 |
| Russland | 718 | -57,6 | 1 752 | -50,3 | 1,6 | 2,4 |
| Schweiz | 2 348 | +9,8 | 4 234 | +6,6 | 3,9 | 1,8 |
| Türkei | 597 | +13,3 | 1 313 | +24,8 | 1,2 | 2,2 |
| Ukraine | 131 | +12,0 | 360 | +23,7 | 0,3 | 2,7 |
| sonstige europäische Länder | 473 | +12,1 | 1 269 | +41,8 | 1,2 | 2,7 |
| Afrika | 245 | -19,4 | 1 016 | +22,4 | 0,9 | 4,1 |
| Republik Südafrika | 68 | -26,1 | 346 | +58,0 | 0,3 | 5,1 |
| sonstige afrikanische Länder | 177 | -16,5 | 670 | +9,7 | 0,6 | 3,8 |
| Asien | 7 381 | +3,3 | 17 096 | +3,7 | 15,9 | 2,3 |
| Arabische Golfstaaten | 184 | +42,6 | 345 | -17,5 | 0,3 | 1,9 |
| Volksrepublik China und Hongkong | 5 284 | +16,5 | 10 908 | +20,2 | 10,1 | 2,1 |
| Indien | 504 | +0,8 | 1 893 | +10,7 | 1,8 | 3,8 |
| Israel | 121 | -51,0 | 281 | -63,9 | 0,3 | 2,3 |
| Japan | 517 | +21,6 | 1 501 | +4,6 | 1,4 | 2,9 |
| Südkorea | 171 | +61,3 | 557 | +106,3 | 0,5 | 3,3 |
| Taiwan | 92 | -88,3 | 169 | -89,4 | 0,2 | 1,8 |
| sonstige asiatische Länder | 508 | +22,1 | 1 442 | +19,3 | 1,3 | 2,8 |
| Amerika | 2 665 | +3,4 | 6 700 | +7,0 | 6,2 | 2,5 |
| Kanada | 138 | -2,8 | 329 | -5,5 | 0,3 | 2,4 |
| USA | 1 674 | -2,3 | 4 198 | +5,3 | 3,9 | 2,5 |
| sonstige nordamerikanische Länder | 91 | +65,5 | 276 | +203,3 | 0,3 | 3,0 |
| Mittelamerika und Karibik | 157 | +52,4 | 382 | +24,4 | 0,4 | 2,4 |
| Brasilien | 328 | -8,4 | 831 | -12,2 | 0,8 | 2,5 |
| sonstige südamerikanische Länder | 277 | +35,1 | 684 | +17,1 | 0,6 | 2,5 |
| Australien | 146 | -7,6 | 467 | +52,6 | 0,4 | 3,2 |
| Neuseeland und Ozeanien | 33 | -34,0 | 78 | -26,4 | 0,1 | 2,4 |
| Ohne Angabe | 2 703 | +26,5 | 5 130 | +40,0 | 4,8 | 1,9 |

Noch: 3.4 Leistung der Beherbergungsstätten nach Reisegebieten und Herkunftsländern

Januar bis Juli 2015

| Reisegebiet Herkunftsland (ständiger Wohnsitz) | Ankünfte | | Übernachtungen | | | Mittlere Aufenthalts- dauer ³⁾ |
|---|----------------|--------------------------------|------------------|--------------------------------|----------------------|---|
| | aller Gäste | Verän- derung ¹⁾ | aller Gäste | Verän- derung ¹⁾ | Anteil ²⁾ | |
| Bonn und Rhein-Sieg-Kreis | 783 500 | +2,3 | 1 598 258 | +1,7 | 100 | 2,0 |
| Bundesrepublik Deutschland | 649 514 | +1,6 | 1 297 437 | +1,4 | 81,2 | 2,0 |
| Ausland | 133 986 | +6,2 | 300 821 | +3,3 | 18,8 | 2,2 |
| Europa | 89 241 | +4,5 | 190 706 | +5,4 | 63,4 | 2,1 |
| EU-Länder | 75 157 | +6,5 | 158 176 | +7,8 | 52,6 | 2,1 |
| Belgien | 9 112 | +12,5 | 18 331 | +4,9 | 6,1 | 2,0 |
| Bulgarien | 391 | +44,3 | 953 | +12,6 | 0,3 | 2,4 |
| Dänemark | 1 513 | -3,4 | 2 911 | -8,3 | 1,0 | 1,9 |
| Estland | 194 | +35,7 | 473 | +48,7 | 0,2 | 2,4 |
| Finnland | 819 | +2,0 | 1 621 | -12,6 | 0,5 | 2,0 |
| Frankreich | 7 235 | +11,6 | 14 879 | +19,7 | 4,9 | 2,1 |
| Griechenland | 644 | -1,5 | 1 561 | - | 0,5 | 2,4 |
| Republik Irland | 709 | +23,3 | 1 634 | +11,2 | 0,5 | 2,3 |
| Italien | 4 726 | +18,4 | 10 235 | +24,2 | 3,4 | 2,2 |
| Kroatien | 303 | +19,3 | 1 333 | +122,5 | 0,4 | 4,4 |
| Lettland | 263 | +28,3 | 712 | +36,4 | 0,2 | 2,7 |
| Litauen | 338 | +43,2 | 1 150 | +69,6 | 0,4 | 3,4 |
| Luxemburg | 1 842 | +12,5 | 3 173 | +11,5 | 1,1 | 1,7 |
| Malta | 382 | x | 924 | x | 0,3 | 2,4 |
| Niederlande | 14 587 | -2,2 | 26 940 | -3,6 | 9,0 | 1,8 |
| Österreich | 5 566 | +4,6 | 10 656 | +11,6 | 3,5 | 1,9 |
| Polen | 3 851 | +22,0 | 9 659 | +19,5 | 3,2 | 2,5 |
| Portugal | 338 | -27,2 | 1 262 | -14,3 | 0,4 | 3,7 |
| Rumänien | 837 | +56,2 | 1 938 | -7,4 | 0,6 | 2,3 |
| Schweden | 1 681 | -11,2 | 3 515 | -7,4 | 1,2 | 2,1 |
| Slowakische Republik | 705 | +9,5 | 4 025 | +119,5 | 1,3 | 5,7 |
| Slowenien | 373 | -0,8 | 1 303 | +16,4 | 0,4 | 3,5 |
| Spanien | 2 972 | +11,9 | 6 639 | +5,1 | 2,2 | 2,2 |
| Tschechische Republik | 2 292 | +3,9 | 4 348 | +0,6 | 1,4 | 1,9 |
| Ungarn | 1 088 | +0,7 | 2 772 | +6,0 | 0,9 | 2,5 |
| Vereinigtes Königreich | 12 318 | +0,6 | 24 702 | -1,8 | 8,2 | 2,0 |
| Zypern | 78 | -2,5 | 527 | +91,6 | 0,2 | 6,8 |
| Island | 63 | -8,7 | 177 | +16,4 | 0,1 | 2,8 |
| Norwegen | 830 | -36,7 | 1 605 | -49,6 | 0,5 | 1,9 |
| Russland | 2 117 | -16,4 | 7 338 | -20,1 | 2,4 | 3,5 |
| Schweiz | 7 587 | +1,4 | 14 542 | +3,2 | 4,8 | 1,9 |
| Türkei | 968 | +33,3 | 2 583 | +24,9 | 0,9 | 2,7 |
| Ukraine | 475 | +25,3 | 1 138 | +10,4 | 0,4 | 2,4 |
| sonstige europäische Länder | 2 044 | -11,8 | 5 147 | +14,7 | 1,7 | 2,5 |
| Afrika | 2 639 | +10,0 | 9 356 | +21,9 | 3,1 | 3,5 |
| Republik Südafrika | 804 | -1,2 | 1 708 | +6,1 | 0,6 | 2,1 |
| sonstige afrikanische Länder | 1 835 | +15,7 | 7 648 | +26,1 | 2,5 | 4,2 |
| Asien | 22 273 | +11,0 | 58 405 | +1,0 | 19,4 | 2,6 |
| Arabische Golfstaaten | 5 596 | -9,4 | 17 732 | -2,4 | 5,9 | 3,2 |
| Volksrepublik China und Hongkong | 6 186 | +36,8 | 11 710 | -9,0 | 3,9 | 1,9 |
| Indien | 1 857 | -38,0 | 4 919 | -38,9 | 1,6 | 2,6 |
| Israel | 725 | +18,7 | 2 008 | +49,5 | 0,7 | 2,8 |
| Japan | 3 057 | +65,9 | 8 299 | +67,9 | 2,8 | 2,7 |
| Südkorea | 865 | +28,7 | 2 228 | +20,4 | 0,7 | 2,6 |
| Taiwan | 379 | +35,8 | 743 | +15,2 | 0,2 | 2,0 |
| sonstige asiatische Länder | 3 608 | +21,1 | 10 766 | +8,2 | 3,6 | 3,0 |
| Amerika | 12 911 | +12,9 | 29 961 | -0,3 | 10,0 | 2,3 |
| Kanada | 1 118 | +2,7 | 3 042 | +3,8 | 1,0 | 2,7 |
| USA | 8 469 | +5,7 | 18 676 | -0,2 | 6,2 | 2,2 |
| sonstige nordamerikanische Länder | 612 | +300,0 | 1 124 | +126,6 | 0,4 | 1,8 |
| Mittelamerika und Karibik | 518 | -1,9 | 1 327 | -28,1 | 0,4 | 2,6 |
| Brasilien | 1 154 | +66,5 | 2 697 | +22,4 | 0,9 | 2,3 |
| sonstige südamerikanische Länder | 1 040 | +8,0 | 3 095 | -19,7 | 1,0 | 3,0 |
| Australien | 783 | +11,2 | 2 094 | +4,9 | 0,7 | 2,7 |
| Neuseeland und Ozeanien | 325 | +19,5 | 1 019 | +6,0 | 0,3 | 3,1 |
| Ohne Angabe | 5 814 | -2,5 | 9 280 | -22,2 | 3,1 | 1,6 |

Anmerkungen Seite 66

Noch: 3.4 Leistung der Beherbergungsstätten nach Reisegebieten und Herkunftsländern

Januar bis Juli 2015

| Reisegebiet Herkunftsland (ständiger Wohnsitz) | Ankünfte | | Übernachtungen | | | Mittlere Aufenthalts- dauer ³⁾ |
|---|------------------|--------------------------------|------------------|--------------------------------|----------------------|---|
| | aller Gäste | Verän- derung ¹⁾ | aller Gäste | Verän- derung ¹⁾ | Anteil ²⁾ | |
| Köln und Rhein-Erft-Kreis | 2 164 453 | +3,9 | 4 042 551 | +7,1 | 100 | 1,9 |
| Bundesrepublik Deutschland | 1 528 617 | +5,2 | 2 797 500 | +7,5 | 69,2 | 1,8 |
| Ausland | 635 836 | +0,8 | 1 245 051 | +6,2 | 30,8 | 2,0 |
| Europa | 439 569 | +3,7 | 838 900 | +7,8 | 67,4 | 1,9 |
| EU-Länder | 364 930 | +6,3 | 687 405 | +10,8 | 55,2 | 1,9 |
| Belgien | 36 938 | -0,3 | 58 335 | +2,0 | 4,7 | 1,6 |
| Bulgarien | 2 094 | +46,2 | 4 978 | +16,8 | 0,4 | 2,4 |
| Dänemark | 9 847 | +13,6 | 18 692 | +15,4 | 1,5 | 1,9 |
| Estland | 1 376 | +71,6 | 2 236 | +50,7 | 0,2 | 1,6 |
| Finnland | 4 353 | -7,5 | 9 240 | +0,2 | 0,7 | 2,1 |
| Frankreich | 33 931 | +4,2 | 57 065 | +4,1 | 4,6 | 1,7 |
| Griechenland | 3 236 | -8,8 | 7 559 | +3,0 | 0,6 | 2,3 |
| Republik Irland | 5 403 | +61,3 | 10 542 | +65,0 | 0,8 | 2,0 |
| Italien | 29 833 | +12,6 | 64 737 | +24,6 | 5,2 | 2,2 |
| Kroatien | 1 136 | +10,9 | 2 675 | +13,4 | 0,2 | 2,4 |
| Lettland | 1 056 | -28,3 | 1 996 | -24,9 | 0,2 | 1,9 |
| Litauen | 1 356 | +23,7 | 2 706 | +34,0 | 0,2 | 2,0 |
| Luxemburg | 11 064 | +7,9 | 16 296 | +7,8 | 1,3 | 1,5 |
| Malta | 276 | +9,5 | 542 | +5,2 | - | 2,0 |
| Niederlande | 60 272 | +1,4 | 99 096 | +2,3 | 8,0 | 1,6 |
| Österreich | 24 306 | +13,0 | 46 132 | +12,7 | 3,7 | 1,9 |
| Polen | 14 984 | -1,3 | 46 524 | +13,7 | 3,7 | 3,1 |
| Portugal | 3 232 | +16,2 | 7 188 | +23,7 | 0,6 | 2,2 |
| Rumänien | 4 212 | -6,9 | 8 643 | +3,6 | 0,7 | 2,1 |
| Schweden | 8 742 | +11,1 | 16 440 | +17,4 | 1,3 | 1,9 |
| Slowakische Republik | 1 525 | +9,2 | 3 263 | +31,7 | 0,3 | 2,1 |
| Slowenien | 1 257 | -14,1 | 2 412 | -7,5 | 0,2 | 1,9 |
| Spanien | 23 528 | +24,9 | 47 346 | +29,6 | 3,8 | 2,0 |
| Tschechische Republik | 4 241 | +6,1 | 7 931 | +4,1 | 0,6 | 1,9 |
| Ungarn | 5 038 | -3,3 | 11 803 | -0,2 | 0,9 | 2,3 |
| Vereinigtes Königreich | 71 369 | +4,8 | 132 159 | +10,2 | 10,6 | 1,9 |
| Zypern | 325 | -4,7 | 869 | +3,2 | 0,1 | 2,7 |
| Island | 818 | -10,1 | 1 713 | -12,7 | 0,1 | 2,1 |
| Norwegen | 4 675 | -3,6 | 9 188 | -3,1 | 0,7 | 2,0 |
| Russland | 12 155 | -40,5 | 27 430 | -36,1 | 2,2 | 2,3 |
| Schweiz | 35 325 | +9,8 | 66 786 | +13,9 | 5,4 | 1,9 |
| Türkei | 12 021 | +0,2 | 25 905 | +7,6 | 2,1 | 2,2 |
| Ukraine | 2 536 | -17,7 | 5 613 | -11,6 | 0,5 | 2,2 |
| sonstige europäische Länder | 7 109 | -2,8 | 14 860 | +1,0 | 1,2 | 2,1 |
| Afrika | 6 990 | -35,8 | 26 583 | +18,4 | 2,1 | 3,8 |
| Republik Südafrika | 1 856 | +25,0 | 3 556 | +26,9 | 0,3 | 1,9 |
| sonstige afrikanische Länder | 5 134 | -45,4 | 23 027 | +17,1 | 1,8 | 4,5 |
| Asien | 71 184 | -3,2 | 163 573 | +1,3 | 13,1 | 2,3 |
| Arabische Golfstaaten | 7 677 | +7,0 | 23 529 | +17,7 | 1,9 | 3,1 |
| Volksrepublik China und Hongkong | 23 216 | +6,7 | 45 478 | +5,2 | 3,7 | 2,0 |
| Indien | 5 138 | -22,0 | 17 190 | -6,4 | 1,4 | 3,3 |
| Israel | 3 623 | -2,1 | 8 587 | +3,7 | 0,7 | 2,4 |
| Japan | 10 826 | -12,3 | 20 005 | -9,7 | 1,6 | 1,8 |
| Südkorea | 4 458 | +36,1 | 9 572 | +53,2 | 0,8 | 2,1 |
| Taiwan | 4 061 | -18,4 | 7 899 | -15,7 | 0,6 | 1,9 |
| sonstige asiatische Länder | 12 185 | -11,3 | 31 313 | -7,3 | 2,5 | 2,6 |
| Amerika | 81 358 | -1,3 | 153 409 | +9,0 | 12,3 | 1,9 |
| Kanada | 6 620 | +12,2 | 12 579 | +18,7 | 1,0 | 1,9 |
| USA | 59 199 | +0,3 | 105 286 | +7,7 | 8,5 | 1,8 |
| sonstige nordamerikanische Länder | 828 | +68,6 | 1 817 | +116,3 | 0,1 | 2,2 |
| Mittelamerika und Karibik | 2 647 | +15,4 | 6 515 | +35,1 | 0,5 | 2,5 |
| Brasilien | 7 867 | -24,9 | 18 069 | +0,3 | 1,5 | 2,3 |
| sonstige südamerikanische Länder | 4 197 | -1,6 | 9 143 | +5,6 | 0,7 | 2,2 |
| Australien | 6 150 | +4,1 | 12 247 | +3,1 | 1,0 | 2,0 |
| Neuseeland und Ozeanien | 1 330 | +18,6 | 2 609 | +12,3 | 0,2 | 2,0 |
| Ohne Angabe | 29 255 | -10,8 | 47 730 | -13,7 | 3,8 | 1,6 |

Noch: 3.4 Leistung der Beherbergungsstätten nach Reisegebieten und Herkunftsländern

Januar bis Juli 2015

| Reisegebiet Herkunftsland (ständiger Wohnsitz) | Ankünfte | | Übernachtungen | | | Mittlere Aufenthalts- dauer ³⁾ |
|---|------------------|--------------------------------|------------------|--------------------------------|----------------------|---|
| | aller Gäste | Verän- derung ¹⁾ | aller Gäste | Verän- derung ¹⁾ | Anteil ²⁾ | |
| Düsseldorf und Kreis Mettmann | 1 785 635 | +0,3 | 3 039 127 | -1,5 | 100 | 1,7 |
| Bundesrepublik Deutschland | 1 179 254 | +1,9 | 1 914 309 | +0,2 | 63,0 | 1,6 |
| Ausland | 606 381 | -2,7 | 1 124 818 | -4,3 | 37,0 | 1,9 |
| Europa | 417 755 | -5,3 | 733 908 | -8,3 | 65,2 | 1,8 |
| EU-Länder | 334 533 | -4,7 | 571 489 | -7,2 | 50,8 | 1,7 |
| Belgien | 22 931 | +6,1 | 34 631 | +5,0 | 3,1 | 1,5 |
| Bulgarien | 1 986 | +30,3 | 3 979 | +35,8 | 0,4 | 2,0 |
| Dänemark | 8 213 | -9,9 | 12 922 | -12,0 | 1,1 | 1,6 |
| Estland | 1 109 | -6,9 | 1 990 | -8,3 | 0,2 | 1,8 |
| Finnland | 6 246 | -13,4 | 11 089 | -16,5 | 1,0 | 1,8 |
| Frankreich | 28 798 | -10,7 | 48 139 | -10,5 | 4,3 | 1,7 |
| Griechenland | 4 286 | -3,8 | 9 090 | -6,8 | 0,8 | 2,1 |
| Republik Irland | 5 046 | +20,3 | 8 810 | +16,9 | 0,8 | 1,7 |
| Italien | 28 606 | -22,5 | 57 739 | -24,9 | 5,1 | 2,0 |
| Kroatien | 1 076 | +3,4 | 3 527 | +54,8 | 0,3 | 3,3 |
| Lettland | 1 203 | -27,2 | 2 336 | -14,6 | 0,2 | 1,9 |
| Litauen | 1 590 | -18,5 | 2 664 | -18,4 | 0,2 | 1,7 |
| Luxemburg | 4 899 | +8,4 | 7 518 | +9,0 | 0,7 | 1,5 |
| Malta | 386 | -54,5 | 808 | -43,7 | 0,1 | 2,1 |
| Niederlande | 58 261 | -8,6 | 88 751 | -11,4 | 7,9 | 1,5 |
| Österreich | 23 840 | +6,1 | 39 948 | +3,8 | 3,6 | 1,7 |
| Polen | 11 085 | -14,0 | 25 089 | -13,4 | 2,2 | 2,3 |
| Portugal | 3 923 | -8,5 | 7 676 | -12,6 | 0,7 | 2,0 |
| Rumänien | 3 877 | +12,4 | 8 692 | +3,5 | 0,8 | 2,2 |
| Schweden | 10 858 | -4,5 | 17 838 | -4,6 | 1,6 | 1,6 |
| Slowakische Republik | 1 744 | -2,1 | 3 483 | +2,7 | 0,3 | 2,0 |
| Slowenien | 1 253 | +7,9 | 2 564 | +23,4 | 0,2 | 2,0 |
| Spanien | 30 777 | +10,4 | 49 903 | +2,2 | 4,4 | 1,6 |
| Tschechische Republik | 4 283 | -8,9 | 7 577 | -17,6 | 0,7 | 1,8 |
| Ungarn | 3 037 | -13,6 | 5 634 | -17,1 | 0,5 | 1,9 |
| Vereinigtes Königreich | 64 564 | -0,3 | 107 668 | -2,7 | 9,6 | 1,7 |
| Zypern | 656 | +28,4 | 1 424 | +25,4 | 0,1 | 2,2 |
| Island | 526 | -9,6 | 1 122 | -3,3 | 0,1 | 2,1 |
| Norwegen | 4 802 | -8,8 | 8 278 | -12,3 | 0,7 | 1,7 |
| Russland | 26 370 | -27,5 | 59 079 | -29,0 | 5,3 | 2,2 |
| Schweiz | 26 438 | -1,4 | 43 921 | -4,9 | 3,9 | 1,7 |
| Türkei | 14 050 | +8,2 | 26 844 | +12,0 | 2,4 | 1,9 |
| Ukraine | 2 123 | -17,9 | 5 173 | -13,4 | 0,5 | 2,4 |
| sonstige europäische Länder | 8 913 | +57,3 | 18 002 | +22,5 | 1,6 | 2,0 |
| Afrika | 7 782 | -0,7 | 20 098 | +4,5 | 1,8 | 2,6 |
| Republik Südafrika | 1 269 | -22,0 | 2 696 | -28,3 | 0,2 | 2,1 |
| sonstige afrikanische Länder | 6 513 | +4,9 | 17 402 | +12,5 | 1,5 | 2,7 |
| Asien | 90 342 | +16,6 | 203 706 | +14,0 | 18,1 | 2,3 |
| Arabische Golfstaaten | 22 418 | +21,1 | 45 529 | +31,5 | 4,0 | 2,0 |
| Volksrepublik China und Hongkong | 23 859 | +32,7 | 49 101 | +24,3 | 4,4 | 2,1 |
| Indien | 5 598 | -8,3 | 15 879 | -39,1 | 1,4 | 2,8 |
| Israel | 3 339 | -8,9 | 6 934 | -8,5 | 0,6 | 2,1 |
| Japan | 21 424 | +8,9 | 44 494 | +2,6 | 4,0 | 2,1 |
| Südkorea | 2 701 | +31,6 | 6 403 | +33,0 | 0,6 | 2,4 |
| Taiwan | 1 511 | +4,9 | 3 361 | -7,3 | 0,3 | 2,2 |
| sonstige asiatische Länder | 9 492 | +17,9 | 32 005 | +67,6 | 2,8 | 3,4 |
| Amerika | 50 557 | -10,9 | 96 719 | -11,7 | 8,6 | 1,9 |
| Kanada | 3 601 | -10,1 | 6 987 | -14,4 | 0,6 | 1,9 |
| USA | 39 684 | -10,8 | 71 336 | -12,3 | 6,3 | 1,8 |
| sonstige nordamerikanische Länder | 254 | -35,2 | 680 | -43,5 | 0,1 | 2,7 |
| Mittelamerika und Karibik | 1 383 | -17,5 | 3 306 | -11,9 | 0,3 | 2,4 |
| Brasilien | 3 073 | -13,5 | 7 859 | -8,2 | 0,7 | 2,6 |
| sonstige südamerikanische Länder | 2 562 | -3,2 | 6 551 | +0,2 | 0,6 | 2,6 |
| Australien | 2 891 | -17,6 | 5 862 | -19,0 | 0,5 | 2,0 |
| Neuseeland und Ozeanien | 669 | +8,4 | 1 278 | -2,4 | 0,1 | 1,9 |
| Ohne Angabe | 36 385 | +1,5 | 63 247 | +7,6 | 5,6 | 1,7 |

Anmerkungen Seite 66

Noch: 3.4 Leistung der Beherbergungsstätten nach Reisegebieten und Herkunftsländern

Januar bis Juli 2015

| Reisegebiet Herkunftsland (ständiger Wohnsitz) | Ankünfte | | Übernachtungen | | | Mittlere Aufenthalts- dauer ³⁾ |
|---|------------------|--------------------------------|------------------|--------------------------------|----------------------|---|
| | aller Gäste | Verän- derung ¹⁾ | aller Gäste | Verän- derung ¹⁾ | Anteil ²⁾ | |
| Ruhrgebiet | 1 773 128 | +0,7 | 3 481 089 | -0,2 | 100 | 2,0 |
| Bundesrepublik Deutschland | 1 473 007 | +2,0 | 2 916 154 | +0,6 | 83,8 | 2,0 |
| Ausland | 300 121 | -5,1 | 564 935 | -4,5 | 16,2 | 1,9 |
| Europa | 240 767 | +0,5 | 430 482 | +1,6 | 76,2 | 1,8 |
| EU-Länder | 205 489 | +2,4 | 361 262 | +3,8 | 63,9 | 1,8 |
| Belgien | 16 409 | +23,0 | 25 864 | +27,9 | 4,6 | 1,6 |
| Bulgarien | 1 736 | +9,7 | 3 513 | +14,3 | 0,6 | 2,0 |
| Dänemark | 6 654 | -18,7 | 10 638 | -13,6 | 1,9 | 1,6 |
| Estland | 661 | -8,4 | 1 115 | -11,2 | 0,2 | 1,7 |
| Finnland | 2 064 | +10,8 | 3 960 | +17,7 | 0,7 | 1,9 |
| Frankreich | 15 643 | -3,3 | 25 953 | +1,8 | 4,6 | 1,7 |
| Griechenland | 1 384 | +1,8 | 3 419 | -3,0 | 0,6 | 2,5 |
| Republik Irland | 1 676 | +33,7 | 2 841 | +32,1 | 0,5 | 1,7 |
| Italien | 11 017 | -3,4 | 21 489 | -8,5 | 3,8 | 2,0 |
| Kroatien | 622 | +2,8 | 1 454 | +14,0 | 0,3 | 2,3 |
| Lettland | 637 | -2,2 | 1 087 | -3,5 | 0,2 | 1,7 |
| Litauen | 1 527 | +10,4 | 2 527 | +2,5 | 0,4 | 1,7 |
| Luxemburg | 3 770 | +26,4 | 5 794 | +29,8 | 1,0 | 1,5 |
| Malta | 122 | +22,0 | 226 | +5,6 | - | 1,9 |
| Niederlande | 53 412 | +7,3 | 87 935 | +6,7 | 15,6 | 1,6 |
| Österreich | 14 280 | +0,9 | 26 970 | +1,4 | 4,8 | 1,9 |
| Polen | 12 871 | -8,2 | 23 636 | -3,1 | 4,2 | 1,8 |
| Portugal | 1 217 | -28,5 | 2 574 | -25,1 | 0,5 | 2,1 |
| Rumänien | 5 314 | +0,9 | 10 716 | +13,7 | 1,9 | 2,0 |
| Schweden | 7 980 | -11,1 | 11 896 | -9,6 | 2,1 | 1,5 |
| Slowakische Republik | 1 443 | -6,2 | 3 478 | -11,8 | 0,6 | 2,4 |
| Slowenien | 840 | -8,0 | 2 260 | -3,7 | 0,4 | 2,7 |
| Spanien | 11 022 | +51,1 | 20 828 | +49,5 | 3,7 | 1,9 |
| Tschechische Republik | 3 408 | -17,7 | 6 958 | -9,1 | 1,2 | 2,0 |
| Ungarn | 2 981 | +5,1 | 6 672 | +8,5 | 1,2 | 2,2 |
| Vereinigtes Königreich | 26 705 | -5,5 | 47 225 | -5,0 | 8,4 | 1,8 |
| Zypern | 94 | -40,1 | 234 | -38,7 | - | 2,5 |
| Island | 227 | +14,6 | 433 | +2,4 | 0,1 | 1,9 |
| Norwegen | 2 430 | -1,4 | 4 438 | +6,1 | 0,8 | 1,8 |
| Russland | 5 426 | -45,1 | 13 457 | -38,1 | 2,4 | 2,5 |
| Schweiz | 15 082 | +3,6 | 26 271 | +1,9 | 4,7 | 1,7 |
| Türkei | 3 880 | -5,0 | 8 201 | -5,4 | 1,5 | 2,1 |
| Ukraine | 1 519 | -25,0 | 2 793 | -27,0 | 0,5 | 1,8 |
| sonstige europäische Länder | 6 714 | +16,4 | 13 627 | +22,5 | 2,4 | 2,0 |
| Afrika | 2 532 | -6,7 | 6 169 | -4,8 | 1,1 | 2,4 |
| Republik Südafrika | 617 | -20,0 | 1 445 | -5,8 | 0,3 | 2,3 |
| sonstige afrikanische Länder | 1 915 | -1,4 | 4 724 | -4,5 | 0,8 | 2,5 |
| Asien | 17 689 | -25,3 | 47 398 | -22,6 | 8,4 | 2,7 |
| Arabische Golfstaaten | 1 677 | +3,8 | 7 745 | +30,1 | 1,4 | 4,6 |
| Volksrepublik China und Hongkong | 5 055 | -34,3 | 12 009 | -44,5 | 2,1 | 2,4 |
| Indien | 3 139 | -24,2 | 7 030 | -40,5 | 1,2 | 2,2 |
| Israel | 834 | -5,4 | 1 814 | +2,9 | 0,3 | 2,2 |
| Japan | 2 712 | -7,3 | 6 599 | +7,0 | 1,2 | 2,4 |
| Südkorea | 731 | -28,0 | 1 357 | -43,5 | 0,2 | 1,9 |
| Taiwan | 564 | +1,1 | 1 232 | +5,2 | 0,2 | 2,2 |
| sonstige asiatische Länder | 2 977 | -38,4 | 9 612 | -6,8 | 1,7 | 3,2 |
| Amerika | 17 316 | -14,1 | 41 606 | +0,1 | 7,4 | 2,4 |
| Kanada | 1 471 | +0,4 | 3 466 | +16,7 | 0,6 | 2,4 |
| USA | 12 076 | -21,9 | 23 770 | -22,8 | 4,2 | 2,0 |
| sonstige nordamerikanische Länder | 324 | +23,2 | 460 | -12,2 | 0,1 | 1,4 |
| Mittelamerika und Karibik | 604 | -2,6 | 6 202 | +364,6 | 1,1 | 10,3 |
| Brasilien | 1 676 | +24,2 | 5 243 | +49,8 | 0,9 | 3,1 |
| sonstige südamerikanische Länder | 1 165 | +14,8 | 2 465 | +0,5 | 0,4 | 2,1 |
| Australien | 1 368 | +7,7 | 3 051 | +5,6 | 0,5 | 2,2 |
| Neuseeland und Ozeanien | 266 | -11,3 | 608 | -3,6 | 0,1 | 2,3 |
| Ohne Angabe | 20 183 | -29,0 | 35 621 | -35,6 | 6,3 | 1,8 |

Noch: 3.4 Leistung der Beherbergungsstätten nach Reisegebieten und Herkunftsländern

Januar bis Juli 2015

| Reisegebiet Herkunftsland (ständiger Wohnsitz) | Ankünfte | | Übernachtungen | | | Mittlere Aufenthalts- dauer ³⁾ |
|---|----------------|--------------------------------|----------------|--------------------------------|----------------------|---|
| | aller Gäste | Verän- derung ¹⁾ | aller Gäste | Verän- derung ¹⁾ | Anteil ²⁾ | |
| Bergisches Städtedreieck | 195 481 | +2,3 | 465 327 | +8,6 | 100 | 2,4 |
| Bundesrepublik Deutschland | 161 892 | +2,3 | 394 135 | +10,7 | 84,7 | 2,4 |
| Ausland | 33 589 | +2,2 | 71 192 | -1,5 | 15,3 | 2,1 |
| Europa | 26 331 | +1,4 | 53 018 | -0,4 | 74,5 | 2,0 |
| EU-Länder | 22 751 | +2,8 | 45 554 | +0,8 | 64,0 | 2,0 |
| Belgien | 1 494 | +5,7 | 2 380 | -10,0 | 3,3 | 1,6 |
| Bulgarien | 127 | -15,9 | 200 | -25,9 | 0,3 | 1,6 |
| Dänemark | 1 179 | -1,0 | 1 514 | -17,0 | 2,1 | 1,3 |
| Estland | 58 | +9,4 | 90 | +13,9 | 0,1 | 1,6 |
| Finnland | 251 | -6,3 | 461 | -8,0 | 0,6 | 1,8 |
| Frankreich | 2 672 | -7,8 | 4 263 | -14,5 | 6,0 | 1,6 |
| Griechenland | 275 | +10,4 | 681 | +22,3 | 1,0 | 2,5 |
| Republik Irland | 91 | +21,3 | 234 | +51,0 | 0,3 | 2,6 |
| Italien | 1 701 | -7,8 | 3 379 | -19,4 | 4,7 | 2,0 |
| Kroatien | 256 | +241,3 | 496 | +202,4 | 0,7 | 1,9 |
| Lettland | 87 | -2,2 | 161 | -22,2 | 0,2 | 1,9 |
| Litauen | 123 | -20,6 | 217 | -2,7 | 0,3 | 1,8 |
| Luxemburg | 803 | +356,3 | 1 327 | +457,6 | 1,9 | 1,7 |
| Malta | 9 | +28,6 | 21 | +40,0 | - | 2,3 |
| Niederlande | 4 070 | -3,2 | 7 935 | -2,3 | 11,1 | 1,9 |
| Österreich | 1 355 | +18,5 | 3 126 | +32,5 | 4,4 | 2,3 |
| Polen | 1 672 | -15,1 | 4 694 | -19,2 | 6,6 | 2,8 |
| Portugal | 319 | +39,3 | 551 | +12,7 | 0,8 | 1,7 |
| Rumänien | 302 | -27,4 | 668 | -46,3 | 0,9 | 2,2 |
| Schweden | 1 127 | +14,9 | 1 551 | +2,6 | 2,2 | 1,4 |
| Slowakische Republik | 285 | -29,1 | 608 | -34,8 | 0,9 | 2,1 |
| Slowenien | 105 | -20,5 | 212 | -33,1 | 0,3 | 2,0 |
| Spanien | 905 | -12,2 | 1 668 | -21,1 | 2,3 | 1,8 |
| Tschechische Republik | 756 | -4,1 | 1 696 | -7,2 | 2,4 | 2,2 |
| Ungarn | 988 | +212,7 | 4 230 | +326,8 | 5,9 | 4,3 |
| Vereinigtes Königreich | 1 730 | -6,0 | 3 148 | -6,2 | 4,4 | 1,8 |
| Zypern | 11 | -69,4 | 43 | -31,7 | 0,1 | 3,9 |
| Island | 63 | +320,0 | 154 | +413,3 | 0,2 | 2,4 |
| Norwegen | 263 | -16,5 | 436 | +3,6 | 0,6 | 1,7 |
| Russland | 568 | -32,7 | 1 475 | -29,9 | 2,1 | 2,6 |
| Schweiz | 1 598 | +6,1 | 3 176 | +5,6 | 4,5 | 2,0 |
| Türkei | 494 | -9,5 | 963 | -25,3 | 1,4 | 1,9 |
| Ukraine | 134 | -36,5 | 240 | -35,5 | 0,3 | 1,8 |
| sonstige europäische Länder | 460 | +13,6 | 1 020 | +27,0 | 1,4 | 2,2 |
| Afrika | 327 | -10,9 | 912 | -21,9 | 1,3 | 2,8 |
| Republik Südafrika | 46 | -57,0 | 165 | -37,0 | 0,2 | 3,6 |
| sonstige afrikanische Länder | 281 | +8,1 | 747 | -17,5 | 1,0 | 2,7 |
| Asien | 2 246 | +21,9 | 8 360 | -1,4 | 11,7 | 3,7 |
| Arabische Golfstaaten | 105 | +5,0 | 353 | -12,8 | 0,5 | 3,4 |
| Volksrepublik China und Hongkong | 1 073 | +26,7 | 4 691 | -10,9 | 6,6 | 4,4 |
| Indien | 238 | +31,5 | 1 044 | +30,5 | 1,5 | 4,4 |
| Israel | 83 | +18,6 | 182 | -1,1 | 0,3 | 2,2 |
| Japan | 258 | +15,2 | 743 | +44,8 | 1,0 | 2,9 |
| Südkorea | 133 | +41,5 | 378 | +37,5 | 0,5 | 2,8 |
| Taiwan | 39 | -51,9 | 91 | -67,7 | 0,1 | 2,3 |
| sonstige asiatische Länder | 317 | +28,9 | 878 | +16,6 | 1,2 | 2,8 |
| Amerika | 1 700 | -6,9 | 3 977 | -18,0 | 5,6 | 2,3 |
| Kanada | 114 | +15,2 | 251 | -22,8 | 0,4 | 2,2 |
| USA | 1 148 | -18,1 | 2 680 | -26,0 | 3,8 | 2,3 |
| sonstige nordamerikanische Länder | 9 | +200,0 | 36 | +227,3 | 0,1 | 4,0 |
| Mittelamerika und Karibik | 211 | +104,9 | 469 | +78,3 | 0,7 | 2,2 |
| Brasilien | 126 | +5,9 | 322 | -14,1 | 0,5 | 2,6 |
| sonstige südamerikanische Länder | 92 | -8,9 | 219 | -14,8 | 0,3 | 2,4 |
| Australien | 91 | -23,5 | 206 | -34,2 | 0,3 | 2,3 |
| Neuseeland und Ozeanien | 26 | -61,2 | 75 | -70,1 | 0,1 | 2,9 |
| Ohne Angabe | 2 868 | +7,7 | 4 644 | +16,0 | 6,5 | 1,6 |

Anmerkungen Seite 66

Noch: 3.4 Leistung der Beherbergungsstätten nach Reisegebieten und Herkunftsländern

Januar bis Juli 2015

| Reisegebiet Herkunftsland (ständiger Wohnsitz) | Ankünfte | | Übernachtungen | | | Mittlere Aufenthalts- dauer ³⁾ |
|---|-------------------|--------------------------------|-------------------|--------------------------------|----------------------|---|
| | aller Gäste | Verän- derung ¹⁾ | aller Gäste | Verän- derung ¹⁾ | Anteil ²⁾ | |
| Nordrhein-Westfalen | 12 157 481 | +2,3 | 27 553 195 | +2,0 | 100 | 2,3 |
| Bundesrepublik Deutschland | 9 515 085 | +2,9 | 21 901 898 | +2,4 | 79,5 | 2,3 |
| Ausland | 2 642 396 | +0,3 | 5 651 297 | +0,5 | 20,5 | 2,1 |
| Europa | 2 016 382 | +1,3 | 4 267 505 | +0,8 | 75,5 | 2,1 |
| EU-Länder | 1 739 287 | +2,7 | 3 691 828 | +1,9 | 65,3 | 2,1 |
| Belgien | 176 578 | +4,8 | 352 228 | +3,3 | 6,2 | 2,0 |
| Bulgarien | 8 451 | +22,7 | 20 082 | +7,0 | 0,4 | 2,4 |
| Dänemark | 48 910 | -2,1 | 87 322 | -2,5 | 1,5 | 1,8 |
| Estland | 4 945 | +36,0 | 8 486 | +27,9 | 0,2 | 1,7 |
| Finnland | 18 652 | -4,5 | 36 012 | -0,8 | 0,6 | 1,9 |
| Frankreich | 126 129 | -1,6 | 218 809 | -0,5 | 3,9 | 1,7 |
| Griechenland | 12 038 | -6,8 | 28 606 | -2,1 | 0,5 | 2,4 |
| Republik Irland | 15 516 | +26,9 | 29 772 | +28,8 | 0,5 | 1,9 |
| Italien | 101 085 | -5,2 | 208 702 | -3,6 | 3,7 | 2,1 |
| Kroatien | 4 663 | +10,9 | 16 502 | +66,0 | 0,3 | 3,5 |
| Lettland | 4 692 | -9,7 | 9 428 | -0,7 | 0,2 | 2,0 |
| Litauen | 6 712 | +1,5 | 13 036 | +5,4 | 0,2 | 1,9 |
| Luxemburg | 27 803 | +10,0 | 45 066 | +12,1 | 0,8 | 1,6 |
| Malta | 1 428 | -7,6 | 3 200 | +8,4 | 0,1 | 2,2 |
| Niederlande | 565 553 | +4,4 | 1 366 027 | +1,1 | 24,2 | 2,4 |
| Österreich | 93 705 | +6,8 | 177 285 | +7,2 | 3,1 | 1,9 |
| Polen | 70 734 | -3,8 | 190 091 | +1,0 | 3,4 | 2,7 |
| Portugal | 12 035 | -1,0 | 30 391 | -2,9 | 0,5 | 2,5 |
| Rumänien | 22 985 | +7,9 | 59 619 | +1,7 | 1,1 | 2,6 |
| Schweden | 42 801 | -4,1 | 70 415 | -2,8 | 1,2 | 1,6 |
| Slowakische Republik | 8 678 | -4,4 | 24 723 | -11,8 | 0,4 | 2,8 |
| Slowenien | 6 170 | -2,4 | 17 434 | +9,1 | 0,3 | 2,8 |
| Spanien | 85 252 | +16,5 | 158 830 | +12,0 | 2,8 | 1,9 |
| Tschechische Republik | 24 867 | -6,3 | 52 575 | -9,1 | 0,9 | 2,1 |
| Ungarn | 18 058 | +3,9 | 46 126 | +9,6 | 0,8 | 2,6 |
| Vereinigtes Königreich | 229 490 | +0,6 | 416 832 | +1,4 | 7,4 | 1,8 |
| Zypern | 1 357 | +1,6 | 4 229 | - | 0,1 | 3,1 |
| Island | 2 583 | +15,0 | 5 168 | +9,9 | 0,1 | 2,0 |
| Norwegen | 18 529 | -7,2 | 32 683 | -11,4 | 0,6 | 1,8 |
| Russland | 56 639 | -33,5 | 134 694 | -31,3 | 2,4 | 2,4 |
| Schweiz | 114 649 | +3,1 | 208 492 | +2,9 | 3,7 | 1,8 |
| Türkei | 38 859 | +3,2 | 81 519 | +7,3 | 1,4 | 2,1 |
| Ukraine | 8 656 | -17,9 | 19 825 | -16,3 | 0,4 | 2,3 |
| sonstige europäische Länder | 37 180 | +25,2 | 93 296 | +36,0 | 1,7 | 2,5 |
| Afrika | 23 657 | -14,8 | 79 741 | +10,3 | 1,4 | 3,4 |
| Republik Südafrika | 5 600 | -2,2 | 12 562 | -0,5 | 0,2 | 2,2 |
| sonstige afrikanische Länder | 18 057 | -18,0 | 67 179 | +12,6 | 1,2 | 3,7 |
| Asien | 247 062 | +3,2 | 610 450 | +2,9 | 10,8 | 2,5 |
| Arabische Golfstaaten | 43 348 | +10,1 | 127 380 | +17,6 | 2,3 | 2,9 |
| Volksrepublik China und Hongkong | 77 477 | +11,8 | 163 500 | +1,0 | 2,9 | 2,1 |
| Indien | 19 124 | -16,9 | 57 863 | -23,7 | 1,0 | 3,0 |
| Israel | 10 305 | -4,6 | 23 731 | -2,0 | 0,4 | 2,3 |
| Japan | 43 690 | +1,9 | 91 856 | +1,3 | 1,6 | 2,1 |
| Südkorea | 11 357 | +15,8 | 26 554 | +19,8 | 0,5 | 2,3 |
| Taiwan | 7 651 | -14,7 | 15 995 | -16,3 | 0,3 | 2,1 |
| sonstige asiatische Länder | 34 110 | -3,4 | 103 571 | +13,5 | 1,8 | 3,0 |
| Amerika | 197 306 | -4,7 | 404 606 | -1,6 | 7,2 | 2,1 |
| Kanada | 15 926 | +0,3 | 33 733 | +4,8 | 0,6 | 2,1 |
| USA | 145 350 | -5,3 | 276 810 | -4,4 | 4,9 | 1,9 |
| sonstige nordamerikanische Länder | 2 342 | +50,3 | 4 896 | +22,9 | 0,1 | 2,1 |
| Mittelamerika und Karibik | 6 594 | +1,7 | 21 236 | +32,2 | 0,4 | 3,2 |
| Brasilien | 16 215 | -13,5 | 41 816 | -2,6 | 0,7 | 2,6 |
| sonstige südamerikanische Länder | 10 879 | +0,3 | 26 115 | -1,8 | 0,5 | 2,4 |
| Australien | 13 486 | -2,2 | 29 077 | -1,5 | 0,5 | 2,2 |
| Neuseeland und Ozeanien | 3 155 | +5,4 | 6 878 | -1,4 | 0,1 | 2,2 |
| Ohne Angabe | 141 348 | -7,4 | 253 040 | -9,0 | 4,5 | 1,8 |

4. Leistung der Campingplätze nach Herkunftsländern

Juli 2015

| Herkunftsland (ständiger Wohnsitz) | Ankünfte | | Übernachtungen | | | Mittlere Aufenthaltsdauer ³⁾ |
|------------------------------------|----------------|---------------------------|----------------|---------------------------|----------------------|---|
| | aller Gäste | Veränderung ¹⁾ | aller Gäste | Veränderung ¹⁾ | Anteil ²⁾ | |
| Nordrhein-Westfalen | 114 349 | +14,5 | 336 178 | +8,9 | 100 | 2,9 |
| Bundesrepublik Deutschland | 86 481 | +17,8 | 256 046 | +14,0 | 76,2 | 3,0 |
| Ausland | 27 868 | +5,5 | 80 132 | -4,6 | 23,8 | 2,9 |
| Europa | 27 605 | +10,2 | 79 691 | -0,1 | 99,4 | 2,9 |
| EU-Länder | 25 573 | +9,7 | 75 867 | -0,3 | 94,7 | 3,0 |
| Belgien | 2 495 | +17,5 | 5 859 | +17,5 | 7,3 | 2,3 |
| Bulgarien | 12 | +100,0 | 16 | +100,0 | — | 1,3 |
| Dänemark | 1 173 | +8,1 | 2 889 | +21,5 | 3,6 | 2,5 |
| Estland | 8 | +166,7 | 11 | +120,0 | — | 1,4 |
| Finnland | 109 | +38,0 | 224 | +23,1 | 0,3 | 2,1 |
| Frankreich | 828 | +14,8 | 1 483 | +12,3 | 1,9 | 1,8 |
| Griechenland | — | — | — | — | — | — |
| Republik Irland | 63 | -7,4 | 282 | -12,7 | 0,4 | 4,5 |
| Italien | 610 | +45,9 | 1 044 | +63,4 | 1,3 | 1,7 |
| Kroatien | — | -100,0 | 62 | x | 0,1 | — |
| Lettland | 2 | -66,7 | 6 | -53,8 | — | 3,0 |
| Litauen | 30 | +66,7 | 59 | +96,7 | 0,1 | 2,0 |
| Luxemburg | 72 | +67,4 | 160 | +105,1 | 0,2 | 2,2 |
| Malta | 1 | x | 2 | x | — | 2,0 |
| Niederlande | 16 856 | +4,1 | 56 934 | -6,5 | 71,1 | 3,4 |
| Österreich | 301 | +16,2 | 665 | +32,5 | 0,8 | 2,2 |
| Polen | 98 | -10,1 | 264 | +32,0 | 0,3 | 2,7 |
| Portugal | 65 | +160,0 | 221 | +414,0 | 0,3 | 3,4 |
| Rumänien | 12 | -20,0 | 32 | +113,3 | — | 2,7 |
| Schweden | 752 | +41,4 | 1 175 | +31,7 | 1,5 | 1,6 |
| Slowakische Republik | 8 | — | 11 | -42,1 | — | 1,4 |
| Slowenien | 31 | +210,0 | 40 | +122,2 | — | 1,3 |
| Spanien | 400 | +57,5 | 782 | +32,5 | 1,0 | 2,0 |
| Tschechische Republik | 63 | +21,2 | 83 | -14,4 | 0,1 | 1,3 |
| Ungarn | 38 | +90,0 | 77 | +24,2 | 0,1 | 2,0 |
| Vereinigtes Königreich | 1 546 | +24,0 | 3 486 | +24,9 | 4,4 | 2,3 |
| Zypern | — | — | — | — | — | — |
| Island | 4 | +100,0 | 4 | +33,3 | — | 1,0 |
| Norwegen | 700 | +40,8 | 1 012 | -9,2 | 1,3 | 1,4 |
| Russland | 17 | -55,3 | 22 | -75,6 | — | 1,3 |
| Schweiz | 835 | +7,5 | 1 849 | +11,9 | 2,3 | 2,2 |
| Türkei | 9 | x | 16 | +300,0 | — | 1,8 |
| Ukraine | 11 | +450,0 | 34 | x | — | 3,1 |
| sonstige europäische Länder | 456 | +5,3 | 887 | +17,3 | 1,1 | 1,9 |
| Afrika | 5 | -16,7 | 8 | +33,3 | — | 1,6 |
| Republik Südafrika | 2 | -60,0 | 2 | -60,0 | — | 1,0 |
| sonstige afrikanische Länder | 3 | +200,0 | 6 | x | — | 2,0 |
| Asien | 38 | -53,1 | 78 | -48,7 | 0,1 | 2,1 |
| Arabische Golfstaaten | — | — | — | — | — | — |
| Volksrepublik China und Hongkong | 14 | -17,6 | 14 | -73,6 | — | 1,0 |
| Indien | — | — | — | — | — | — |
| Israel | 4 | -77,8 | 36 | +100,0 | — | 9,0 |
| Japan | 3 | -25,0 | 7 | +16,7 | — | 2,3 |
| Südkorea | 17 | -58,5 | 21 | -69,6 | — | 1,2 |
| Taiwan | — | — | — | — | — | — |
| sonstige asiatische Länder | — | — | — | — | — | — |
| Amerika | 140 | +42,9 | 208 | +34,2 | 0,3 | 1,5 |
| Kanada | 42 | +75,0 | 45 | +55,2 | 0,1 | 1,1 |
| USA | 77 | +40,0 | 126 | +27,3 | 0,2 | 1,6 |
| sonstige nordamerikanische Länder | — | — | — | — | — | — |
| Mittelamerika und Karibik | 5 | x | 12 | x | — | 2,4 |
| Brasilien | 13 | +225,0 | 22 | +450,0 | — | 1,7 |
| sonstige südamerikanische Länder | 3 | -80,0 | 3 | -87,0 | — | 1,0 |
| Australien | 61 | +74,3 | 123 | +89,2 | 0,2 | 2,0 |
| Neuseeland und Ozeanien | 15 | +66,7 | 19 | +72,7 | — | 1,3 |
| Ohne Angabe | 4 | -99,6 | 5 | -99,9 | — | 1,3 |

1) Veränderung gegenüber dem Vorjahreszeitraum in % – 2) Bei Übernachtungen von Gästen aus der Bundesrepublik Deutschland und dem Ausland: Anteil an allen Übernachtungen im Bundesgebiet; sonst: Anteil an allen Übernachtungen am Ausland zusammen. – 3) mittlere Aufenthaltsdauer in Tagen = Übernachtungen / Ankünfte

Noch: 4. Leistung der Campingplätze nach Herkunftsländern

Januar – Juli 2015

| Herkunftsland (ständiger Wohnsitz) | Ankünfte | | Übernachtungen | | | Mittlere Aufenthaltsdauer ³⁾ |
|------------------------------------|----------------|---------------------------|------------------|---------------------------|----------------------|---|
| | aller Gäste | Veränderung ¹⁾ | aller Gäste | Veränderung ¹⁾ | Anteil ²⁾ | |
| Nordrhein-Westfalen | 406 599 | +7,6 | 1 051 768 | +4,2 | 100 | 2,6 |
| Bundesrepublik Deutschland | 334 220 | +9,9 | 865 179 | +7,2 | 82,3 | 2,6 |
| Ausland | 72 379 | -2,1 | 186 589 | -8,0 | 17,7 | 2,6 |
| Europa | 71 743 | +3,0 | 185 536 | -2,3 | 99,4 | 2,6 |
| EU-Länder | 66 889 | +2,0 | 176 239 | -3,0 | 94,5 | 2,6 |
| Belgien | 8 459 | -3,1 | 18 464 | -5,2 | 9,9 | 2,2 |
| Bulgarien | 18 | -10,0 | 24 | -42,9 | - | 1,3 |
| Dänemark | 1 828 | +2,9 | 4 107 | +9,7 | 2,2 | 2,2 |
| Estland | 25 | +212,5 | 139 | x | 0,1 | 5,6 |
| Finnland | 281 | -11,9 | 466 | -17,5 | 0,2 | 1,7 |
| Frankreich | 1 485 | +17,6 | 2 519 | +12,0 | 1,4 | 1,7 |
| Griechenland | 7 | -30,0 | 18 | - | - | 2,6 |
| Republik Irland | 127 | -16,4 | 478 | -5,9 | 0,3 | 3,8 |
| Italien | 900 | +33,3 | 1 529 | +48,2 | 0,8 | 1,7 |
| Kroatien | 4 | -20,0 | 148 | x | 0,1 | 37,0 |
| Lettland | 10 | -41,2 | 16 | -54,3 | - | 1,6 |
| Litauen | 46 | +91,7 | 134 | +272,2 | 0,1 | 2,9 |
| Luxemburg | 233 | +29,4 | 564 | +61,1 | 0,3 | 2,4 |
| Malta | 1 | x | 2 | x | - | 2,0 |
| Niederlande | 46 212 | -0,3 | 133 917 | -5,3 | 71,8 | 2,9 |
| Österreich | 665 | +7,4 | 1 317 | +17,7 | 0,7 | 2,0 |
| Polen | 205 | -8,1 | 732 | -12,6 | 0,4 | 3,6 |
| Portugal | 118 | +136,0 | 322 | +250,0 | 0,2 | 2,7 |
| Rumänien | 25 | -34,2 | 58 | -29,3 | - | 2,3 |
| Schweden | 1 676 | +27,0 | 2 362 | +18,9 | 1,3 | 1,4 |
| Slowakische Republik | 13 | -18,8 | 16 | -48,4 | - | 1,2 |
| Slowenien | 55 | +66,7 | 79 | +61,2 | - | 1,4 |
| Spanien | 523 | +37,6 | 1 018 | +19,3 | 0,5 | 1,9 |
| Tschechische Republik | 97 | -24,8 | 126 | -49,4 | 0,1 | 1,3 |
| Ungarn | 56 | +36,6 | 104 | -7,1 | 0,1 | 1,9 |
| Vereinigtes Königreich | 3 820 | +18,6 | 7 580 | +11,2 | 4,1 | 2,0 |
| Zypern | - | - | - | - | - | - |
| Island | 5 | -37,5 | 6 | -64,7 | - | 1,2 |
| Norwegen | 1 247 | +22,9 | 1 804 | -7,7 | 1,0 | 1,4 |
| Russland | 44 | -35,3 | 64 | -56,5 | - | 1,5 |
| Schweiz | 1 670 | +12,3 | 3 572 | +8,8 | 1,9 | 2,1 |
| Türkei | 30 | +20,0 | 37 | -21,3 | - | 1,2 |
| Ukraine | 25 | +212,5 | 52 | +477,8 | - | 2,1 |
| sonstige europäische Länder | 1 833 | +30,2 | 3 762 | +37,6 | 2,0 | 2,1 |
| Afrika | 15 | +50,0 | 18 | - | - | 1,2 |
| Republik Südafrika | 6 | +20,0 | 6 | +20,0 | - | 1,0 |
| sonstige afrikanische Länder | 9 | +80,0 | 12 | -7,7 | - | 1,3 |
| Asien | 81 | -49,1 | 133 | -47,8 | 0,1 | 1,6 |
| Arabische Golfstaaten | - | - | - | - | - | - |
| Volksrepublik China und Hongkong | 16 | -66,0 | 16 | -82,8 | - | 1,0 |
| Indien | 1 | -66,7 | 1 | -66,7 | - | 1,0 |
| Israel | 16 | -54,3 | 52 | +48,6 | - | 3,3 |
| Japan | 6 | -25,0 | 12 | +20,0 | - | 2,0 |
| Südkorea | 34 | -41,4 | 42 | -55,8 | - | 1,2 |
| Taiwan | 2 | x | 2 | x | - | 1,0 |
| sonstige asiatische Länder | 6 | +100,0 | 8 | +60,0 | - | 1,3 |
| Amerika | 299 | +78,0 | 448 | +71,0 | 0,2 | 1,5 |
| Kanada | 71 | +121,9 | 84 | +100,0 | - | 1,2 |
| USA | 140 | +44,3 | 221 | +34,8 | 0,1 | 1,6 |
| sonstige nordamerikanische Länder | - | - | - | - | - | - |
| Mittelamerika und Karibik | 45 | x | 89 | x | - | 2,0 |
| Brasilien | 31 | +181,8 | 42 | +162,5 | - | 1,4 |
| sonstige südamerikanische Länder | 12 | -55,6 | 12 | -68,4 | - | 1,0 |
| Australien | 158 | +107,9 | 297 | +145,5 | 0,2 | 1,9 |
| Neuseeland und Ozeanien | 21 | -30,0 | 25 | -51,0 | - | 1,2 |
| Ohne Angabe | 62 | -98,4 | 132 | -98,9 | 0,1 | 2,1 |

Anmerkungen Seite 79

5.1 Gästezimmer in der Hotellerie und Stellplätze auf Campingplätzen nach Verwaltungsbezirken

Juli 2015

| Amtliche Schlüsselnummer | Verwaltungsbezirk | Hotellerie | | | | | | | | | | | |
|--------------------------|----------------------------|----------------|--------------------------------|---------------------------|--------------------------------|----------------|--------------------------------|---------------------------|--------------------------------|----------------|--------------------------------|---------------------------|--------------------------------|
| | | insgesamt | | | | davon | | | | | | | |
| | | | | | | Hotels | | | | Hotels garnis | | | |
| | | Betriebe | | Gästezimmer ¹⁾ | | Betriebe | | Gästezimmer ¹⁾ | | Betriebe | | Gästezimmer ¹⁾ | |
| | | ge- öffnete | Verände- rung ²⁾ | ange- botene | Verände- rung ²⁾ | ge- öffnete | Verände- rung ²⁾ | ange- botene | Verände- rung ²⁾ | ge- öffnete | Verände- rung ²⁾ | ange- botene | Verände- rung ²⁾ |
| 111 000 | Kreisfreie Städte | 220 | +0,9 | 14 560 | +1,2 | 67 | +3,1 | 8 873 | +1,7 | 148 | – | 5 634 | +0,4 |
| 112 000 | Düsseldorf | 43 | –2,3 | 1 283 | –2,1 | 27 | – | 997 | –0,2 | 10 | –9,1 | 248 | –9,5 |
| 113 000 | Duisburg | 79 | – | 4 389 | +0,4 | 38 | –2,6 | 2 611 | –0,2 | 39 | – | 1 741 | –0,3 |
| 114 000 | Essen | 16 | –5,9 | 876 | –1,8 | 9 | – | 581 | –0,9 | 7 | –12,5 | 295 | –3,6 |
| 116 000 | Krefeld | 32 | +14,3 | 1 114 | +14,4 | 20 | +5,3 | 896 | +14,0 | 9 | +28,6 | 194 | +11,5 |
| 117 000 | Mönchengladbach | 26 | –3,7 | 761 | –2,1 | 15 | – | 484 | –0,2 | 11 | –8,3 | 277 | –5,1 |
| 119 000 | Mülheim an der Ruhr | 21 | – | 1 112 | +4,3 | 14 | – | 807 | +1,3 | 6 | – | 298 | +13,7 |
| 120 000 | Oberhausen | 17 | – | 498 | +1,6 | 13 | – | 424 | +2,4 | 4 | – | 74 | –2,6 |
| 122 000 | Remscheid | 13 | –7,1 | 430 | –0,9 | 9 | – | 224 | +0,9 | 4 | –20,0 | 206 | –2,8 |
| 124 000 | Solingen | 33 | –5,7 | 1 439 | –2,6 | 19 | – | 946 | +1,0 | 13 | –7,1 | 487 | –7,8 |
| 154 000 | Wuppertal | 84 | – | 2 020 | +4,2 | 49 | +4,3 | 1 629 | +7,4 | 15 | –16,7 | 181 | –18,1 |
| 154 004 | Kreis Kleve | 3 | – | 48 | +4,3 | 3 | – | 48 | +4,3 | – | – | – | – |
| 154 008 | Bedburg-Hau | 10 | –9,1 | 151 | –3,8 | 5 | –16,7 | 109 | –5,2 | 3 | – | 19 | – |
| 154 012 | Emmerich am Rhein, Stadt | 7 | –12,5 | 169 | +11,2 | 4 | – | 129 | +22,9 | 1 | –50,0 | 22 | –24,1 |
| 154 016 | Geldern, Stadt | 8 | – | 193 | – | 6 | +20,0 | 168 | +15,9 | – | –100,0 | – | –100,0 |
| 154 020 | Goch, Stadt | 1 | – | 6 | – | – | – | – | – | 1 | – | 6 | – |
| 154 024 | Issum | 5 | – | 503 | – | 3 | – | 487 | – | 2 | – | 16 | – |
| 154 028 | Kalkar, Stadt | 2 | – | 34 | +3,0 | 2 | – | 34 | +3,0 | – | – | – | – |
| 154 032 | Kerken | 17 | – | 295 | +0,3 | 8 | – | 167 | – | 4 | – | 85 | – |
| 154 036 | Kevelaer, Stadt | 5 | – | 166 | +1,8 | 3 | – | 150 | +2,0 | 1 | – | 10 | – |
| 154 040 | Kleve, Stadt | 4 | +33,3 | 36 | +28,6 | 3 | – | 28 | – | – | – | – | – |
| 154 044 | Kranenburg | 6 | – | 109 | +0,9 | 4 | – | 88 | +1,1 | 1 | – | 10 | – |
| 154 048 | Rees, Stadt | 1 | – | 10 | – | 1 | x | 10 | x | – | –100,0 | – | –100,0 |
| 154 052 | Rheurdt | 5 | – | 95 | – | 3 | – | 76 | – | – | – | – | – |
| 154 056 | Straelen, Stadt | 2 | – | 39 | – | 1 | – | 15 | – | – | – | – | – |
| 154 060 | Uedem | 3 | – | 26 | – | 1 | – | 11 | – | – | – | – | – |
| 154 064 | Wachtendonk | 5 | +25,0 | 140 | +62,8 | 2 | +100,0 | 109 | +98,2 | 2 | – | 13 | – |
| 158 000 | Weeze | 92 | – | 3 670 | –0,8 | 56 | –1,8 | 2 674 | –1,1 | 32 | +3,2 | 964 | –0,1 |
| 158 004 | Kreis Mettmann | 5 | – | 184 | +10,2 | 4 | – | 171 | +10,3 | 1 | – | 13 | +8,3 |
| 158 008 | Erkrath, Stadt | 4 | –20,0 | 204 | –8,1 | 3 | –25,0 | 117 | –13,3 | 1 | – | 87 | – |
| 158 012 | Haan, Stadt | 4 | – | 129 | –7,2 | 3 | – | 109 | – | 1 | – | 20 | –33,3 |
| 158 016 | Heiligenhaus, Stadt | 11 | – | 468 | +0,4 | 7 | – | 278 | +0,7 | 4 | – | 190 | – |
| 158 020 | Hilden, Stadt | 12 | – | 268 | – | 7 | – | 150 | – | 4 | – | 111 | – |
| 158 024 | Langenfeld (Rhld.), Stadt | 6 | – | 443 | –0,2 | 3 | – | 336 | – | 3 | – | 107 | –0,9 |
| 158 026 | Mettmann, Stadt | 6 | +20,0 | 243 | +3,8 | 5 | – | 234 | – | 1 | x | 9 | x |
| 158 028 | Monheim am Rhein, Stadt | 30 | – | 1 481 | –1,3 | 17 | – | 1 125 | –1,7 | 13 | – | 356 | – |
| 158 032 | Ratingen, Stadt | 11 | – | 213 | –4,5 | 6 | – | 142 | –6,6 | 3 | – | 58 | – |
| 158 036 | Velbert, Stadt | 3 | – | 37 | – | 1 | – | 12 | – | 1 | – | 13 | – |
| 162 000 | Wülfrath, Stadt | 80 | – | 2 810 | +1,3 | 38 | +2,7 | 1 845 | +2,3 | 28 | –3,4 | 793 | –0,5 |
| 162 004 | Rhein-Kreis Neuss | 13 | –7,1 | 299 | +12,4 | 7 | – | 212 | +24,0 | 2 | –33,3 | 32 | –20,0 |
| 162 008 | Dormagen, Stadt | 9 | – | 238 | –0,4 | 4 | – | 139 | –0,7 | 3 | – | 80 | – |
| 162 012 | Grevenbroich, Stadt | 3 | – | 63 | – | – | – | – | – | – | – | – | – |
| 162 016 | Jüchen | 8 | – | 353 | – | 5 | – | 296 | – | 3 | – | 57 | – |
| 162 020 | Kaarst, Stadt | 5 | – | 61 | – | 2 | – | 28 | – | 2 | – | 26 | – |
| 162 022 | Korschenbroich, Stadt | 17 | – | 339 | –1,5 | 8 | – | 193 | –4,5 | 6 | – | 124 | +3,3 |
| 162 024 | Meerbusch, Stadt | 21 | +5,0 | 1 410 | +0,7 | 11 | +10,0 | 969 | +1,0 | 10 | – | 441 | – |
| 162 028 | Neuss, Stadt | 4 | – | 47 | – | 1 | – | 8 | – | 2 | – | 33 | – |
| 166 000 | Rommerskirchen | 50 | +6,4 | 919 | +4,6 | 31 | +10,7 | 524 | +6,3 | 10 | – | 309 | +4,4 |
| 166 004 | Kreis Viersen | 4 | – | 97 | – | 3 | – | 89 | – | 1 | – | 8 | – |
| 166 008 | Brüggen | 2 | – | 97 | – | 1 | – | 80 | – | 1 | – | 17 | – |
| 166 012 | Grefrath | 4 | – | 59 | – | 4 | – | 59 | – | – | – | – | – |
| 166 016 | Kempfen, Stadt | 8 | – | 117 | – | 5 | – | 84 | – | 1 | – | 10 | – |
| 166 020 | Nettetal, Stadt | 5 | – | 54 | – | 2 | – | 25 | – | 1 | – | 12 | – |
| 166 024 | Niederkrüchten | 3 | – | 28 | – | 2 | – | 21 | – | – | – | – | – |
| 166 028 | Schwalmtal | 4 | – | 38 | – | 2 | – | 23 | – | – | – | – | – |
| 166 032 | Tönisvorst, Stadt | 10 | +11,1 | 128 | +4,9 | 9 | +12,5 | 115 | +9,5 | – | – | – | – |
| 166 036 | Viersen, Stadt | 10 | +25,0 | 301 | +12,7 | 3 | +200,0 | 28 | +300,0 | 6 | – | 262 | +5,2 |
| 170 000 | Willich, Stadt | 79 | – | 2 047 | +5,0 | 48 | – | 1 511 | +1,2 | 18 | +12,5 | 415 | +26,5 |
| 170 004 | Kreis Wesel | 2 | –33,3 | 23 | – | 2 | – | 23 | +27,8 | – | – | – | – |
| 170 008 | Alpen | 9 | – | 195 | – | 6 | – | 129 | – | 3 | – | 66 | – |
| 170 012 | Dinslaken, Stadt | 6 | –14,3 | 122 | +7,0 | 5 | – | 113 | +15,3 | – | – | – | – |
| 170 016 | Hamminkeln, Stadt | 4 | – | 43 | – | 1 | – | 9 | – | 1 | – | 23 | – |
| 170 020 | Hünxe | 5 | –16,7 | 138 | –6,8 | 2 | –33,3 | 85 | –10,5 | 2 | – | 40 | – |
| | Kamp-Lintfort, Stadt | | | | | | | | | | | | |

1) nur Gästezimmer in Betrieben der klassischen Hotellerie; ein Appartement oder eine Wohnung zählt dabei wie ein Gästezimmer – 2) Veränderung gegenüber dem Vorjahresmonat in %

Noch: 5.1 Gästezimmer in der Hotellerie und Stellplätze auf Campingplätzen nach Verwaltungsbezirken

Juli 2015

| Amtliche Schlüssel- nummer | Verwaltungsbezirk | Hotellerie | | | | | | | | Campingplätze ohne Dauercamping | | | |
|----------------------------------|---------------------------|----------------|--------------------------------|---------------------------|--------------------------------|----------------|--------------------------------|---------------------------|--------------------------------|------------------------------------|--------------------------------|-----------------|--------------------------------|
| | | davon | | | | | | | | | | | |
| | | Gasthöfe | | | | Pensionen | | | | | | | |
| | | Betriebe | | Gästezimmer ¹⁾ | | Betriebe | | Gästezimmer ¹⁾ | | Betriebe | | Stellplätze | |
| | | ge- öffnete | Verände- rung ²⁾ | ange- botene | Verände- rung ²⁾ | ge- öffnete | Verände- rung ²⁾ | ange- botene | Verände- rung ²⁾ | ge- öffnete | Verände- rung ²⁾ | ange- botene | Verände- rung ²⁾ |
| | | | | | | | | | | | | | |
| 111 000 | Kreisfreie Städte | | | | | | | | | | | | |
| Düsseldorf | 2 | – | 12 | – | 3 | – | 41 | – | 2 | – | 115 | +21,1 | – |
| 112 000 | Duisburg | 4 | – | 27 | – | 2 | – | 11 | – | – | – | – | – |
| 113 000 | Essen | – | – | – | – | 2 | +100,0 | 37 | +428,6 | 6 | – | 257 | +16,8 |
| 114 000 | Krefeld | – | – | – | – | – | – | – | – | – | – | – | – |
| 116 000 | Mönchengladbach | 2 | +100,0 | 18 | +125,0 | 1 | – | 6 | – | – | – | – | – |
| 117 000 | Mülheim an der Ruhr | – | – | – | – | – | – | – | – | 1 | – | 50 | – |
| 119 000 | Oberhausen | 1 | – | 7 | – | – | – | – | – | 1 | – | 55 | – |
| 120 000 | Remscheid | – | – | – | – | – | – | – | – | – | – | – | – |
| 122 000 | Solingen | – | – | – | – | – | – | – | – | 1 | – | 20 | – |
| 124 000 | Wuppertal | 1 | –50,0 | 6 | –50,0 | – | – | – | – | – | – | – | – |
| 154 000 | Kreis Kleve | 8 | – | 65 | +1,6 | 12 | +9,1 | 145 | +5,8 | 27 | –3,6 | 1 438 | –2,8 |
| 154 004 | Bedburg-Hau | – | – | – | – | – | – | – | – | 2 | – | 60 | – |
| 154 008 | Emmerich am Rhein, Stadt | – | – | – | – | 2 | – | 23 | – | 2 | – | 85 | – |
| 154 012 | Geldern, Stadt | 2 | – | 18 | – | – | – | – | – | 2 | – | 155 | – |
| 154 016 | Goch, Stadt | – | – | – | – | 2 | – | 25 | – | 1 | – | 70 | – |
| 154 020 | Issum | – | – | – | – | – | – | – | – | 1 | – | 17 | –50,0 |
| 154 024 | Kalkar, Stadt | – | – | – | – | – | – | – | – | 2 | – | 245 | – |
| 154 028 | Kerken | – | – | – | – | – | – | – | – | 2 | – | 92 | – |
| 154 032 | Kevelaer, Stadt | 4 | – | 30 | +3,4 | 1 | – | 13 | – | 3 | – | 260 | – |
| 154 036 | Kleve, Stadt | – | – | – | – | 1 | – | 6 | – | 2 | – | 105 | – |
| 154 040 | Kranenburg | – | – | – | – | 1 | x | 8 | x | 1 | – | 30 | – |
| 154 044 | Rees, Stadt | 1 | – | 11 | – | – | – | – | – | 3 | – | 130 | +1,6 |
| 154 048 | Rheurdt | – | – | – | – | – | – | – | – | 2 | – | 31 | – |
| 154 052 | Straelen, Stadt | – | – | – | – | 2 | – | 19 | – | 1 | – | 27 | – |
| 154 056 | Uedem | – | – | – | – | 1 | – | 24 | – | – | –100,0 | – | –100,0 |
| 154 060 | Wachtendonk | 1 | – | 6 | – | 1 | – | 9 | – | 2 | – | 118 | – |
| 154 064 | Weeze | – | – | – | – | 1 | – | 18 | – | 1 | – | 13 | – |
| 158 000 | Kreis Mettmann | 3 | – | 25 | – | 1 | – | 7 | – | 1 | – | 11 | – |
| 158 004 | Erkrath, Stadt | – | – | – | – | – | – | – | – | – | – | – | – |
| 158 008 | Haan, Stadt | – | – | – | – | – | – | – | – | – | – | – | – |
| 158 012 | Heiligenhaus, Stadt | – | – | – | – | – | – | – | – | – | – | – | – |
| 158 016 | Hilden, Stadt | – | – | – | – | – | – | – | – | – | – | – | – |
| 158 020 | Langenfeld (Rhld.), Stadt | – | – | – | – | 1 | – | 7 | – | – | – | – | – |
| 158 024 | Mettmann, Stadt | – | – | – | – | – | – | – | – | – | – | – | – |
| 158 026 | Monheim am Rhein, Stadt | – | – | – | – | – | – | – | – | 1 | – | 11 | – |
| 158 028 | Ratingen, Stadt | – | – | – | – | – | – | – | – | – | – | – | – |
| 158 032 | Velbert, Stadt | 2 | – | 13 | – | – | – | – | – | – | – | – | – |
| 158 036 | Wülfrath, Stadt | 1 | – | 12 | – | – | – | – | – | – | – | – | – |
| 162 000 | Rhein-Kreis Neuss | 11 | – | 147 | – | 3 | – | 25 | – | 2 | – | 170 | +13,3 |
| 162 004 | Dormagen, Stadt | 4 | – | 55 | – | – | – | – | – | 1 | – | 20 | –33,3 |
| 162 008 | Grevenbroich, Stadt | 1 | – | 9 | – | 1 | – | 10 | – | – | – | – | – |
| 162 012 | Jüchen | 3 | – | 63 | – | – | – | – | – | – | – | – | – |
| 162 016 | Kaarst, Stadt | – | – | – | – | – | – | – | – | – | – | – | – |
| 162 020 | Korschenbroich, Stadt | 1 | – | 7 | – | – | – | – | – | – | – | – | – |
| 162 022 | Meerbusch, Stadt | 2 | – | 13 | – | 1 | – | 9 | – | 1 | – | 150 | +25,0 |
| 162 024 | Neuss, Stadt | – | – | – | – | – | – | – | – | – | – | – | – |
| 162 028 | Rommerskirchen | – | – | – | – | 1 | – | 6 | – | – | – | – | – |
| 166 000 | Kreis Viersen | 7 | – | 57 | –6,6 | 2 | – | 29 | – | 12 | – | 274 | +0,4 |
| 166 004 | Brüggen | – | – | – | – | – | – | – | – | 3 | – | 104 | – |
| 166 008 | Grefrath | – | – | – | – | – | – | – | – | 1 | – | 30 | – |
| 166 012 | Kempen, Stadt | – | – | – | – | – | – | – | – | 1 | – | 29 | – |
| 166 016 | Nettetal, Stadt | 1 | – | 6 | – | 1 | – | 17 | – | – | – | – | – |
| 166 020 | Niederkrüchten | 1 | – | 5 | – | 1 | – | 12 | – | 7 | – | 111 | +0,9 |
| 166 024 | Schwalmtal | 1 | – | 7 | – | – | – | – | – | – | – | – | – |
| 166 028 | Tönisvorst, Stadt | 2 | – | 15 | – | – | – | – | – | – | – | – | – |
| 166 032 | Viersen, Stadt | 1 | – | 13 | –23,5 | – | – | – | – | – | – | – | – |
| 166 036 | Willich, Stadt | 1 | – | 11 | – | – | – | – | – | – | – | – | – |
| 170 000 | Kreis Wesel | 10 | –16,7 | 98 | –7,5 | 3 | – | 23 | – | 10 | – | 681 | – |
| 170 004 | Alpen | – | –100,0 | – | –100,0 | – | – | – | – | 1 | – | 11 | – |
| 170 008 | Dinslaken, Stadt | – | – | – | – | – | – | – | – | 1 | – | 20 | – |
| 170 012 | Hamminkeln, Stadt | 1 | –50,0 | 9 | –43,8 | – | – | – | – | 1 | – | 65 | – |
| 170 016 | Hünxe | 1 | – | 7 | – | 1 | – | 4 | – | 1 | – | 50 | – |
| 170 020 | Kamp-Lintfort, Stadt | – | – | – | – | 1 | – | 13 | – | – | – | – | – |

Anmerkung Seite 81

Noch: 5.1 Gästezimmer in der Hotellerie und Stellplätze auf Campingplätzen nach Verwaltungsbezirken

Juli 2015

| Amtliche Schlüsselnummer | Verwaltungsbezirk | Hotellerie | | | | | | | | | | | |
|--------------------------|-----------------------------|----------------|--------------------------------|---------------------------|--------------------------------|----------------|--------------------------------|---------------------------|--------------------------------|----------------|--------------------------------|---------------------------|--------------------------------|
| | | insgesamt | | | | davon | | | | | | | |
| | | | | | | Hotels | | | | Hotels garnis | | | |
| | | Betriebe | | Gästezimmer ¹⁾ | | Betriebe | | Gästezimmer ¹⁾ | | Betriebe | | Gästezimmer ¹⁾ | |
| | | ge- öffnete | Verände- rung ²⁾ | ange- botene | Verände- rung ²⁾ | ge- öffnete | Verände- rung ²⁾ | ange- botene | Verände- rung ²⁾ | ge- öffnete | Verände- rung ²⁾ | ange- botene | Verände- rung ²⁾ |
| 170 024 | Noch: Kreis Wesel | 13 | – | 410 | –0,7 | 8 | – | 316 | –0,9 | 4 | – | 84 | – |
| 170 028 | Moers, Stadt | 3 | – | 108 | – | 3 | – | 108 | – | – | – | – | – |
| 170 032 | Neukirchen-Vluyn, Stadt | 6 | – | 83 | +1,2 | 3 | – | 58 | +1,8 | 1 | – | 13 | – |
| 170 036 | Rheinberg, Stadt | 8 | +33,3 | 219 | +32,7 | 4 | +33,3 | 141 | +9,3 | 1 | x | 42 | x |
| 170 040 | Schermbach | 1 | – | 16 | – | – | – | – | – | 1 | – | 16 | – |
| 170 044 | Sonsbeck | 3 | – | 77 | – | 1 | – | 17 | – | 1 | – | 56 | – |
| 170 048 | Voerde (Niederrhein), Stadt | 11 | +10,0 | 433 | +12,2 | 8 | – | 357 | –0,6 | 2 | +100,0 | 60 | +300,0 |
| 170 052 | Wesel, Stadt | 8 | – | 180 | – | 5 | – | 155 | – | 2 | – | 15 | – |
| 100 000 | Xanten, Stadt | 885 | +0,3 | 37 928 | +1,4 | 453 | +1,6 | 25 026 | +1,8 | 354 | –1,1 | 12 116 | +0,2 |
| 314 000 | Reg.-Bez. Düsseldorf | 86 | –3,4 | 4 508 | –1,6 | 35 | – | 2 802 | –0,1 | 49 | –5,8 | 1 683 | –3,9 |
| 315 000 | Kreisfreie Städte | 271 | –4,2 | 16 364 | –1,9 | 106 | +1,0 | 9 986 | +1,1 | 149 | –6,9 | 6 211 | –6,3 |
| 316 000 | Bonn | 21 | +5,0 | 887 | +0,7 | 10 | – | 523 | – | 9 | +12,5 | 348 | +1,8 |
| 334 000 | Leverkusen | 130 | –3,7 | 3 806 | –0,9 | 78 | –3,7 | 2 411 | –1,4 | 41 | – | 1 307 | +0,2 |
| 334 002 | Städteregion Aachen | 53 | – | 2 427 | +1,1 | 24 | – | 1 393 | +1,8 | 27 | – | 1 021 | +0,3 |
| 334 004 | Aachen, kreisfreie Stadt | 4 | – | 68 | +3,0 | 2 | – | 42 | +5,0 | 2 | – | 26 | – |
| 334 008 | Alsdorf, Stadt | 3 | – | 51 | – | 2 | – | 35 | – | 1 | – | 16 | – |
| 334 012 | Baesweiler, Stadt | 11 | – | 170 | – | 9 | – | 154 | – | 1 | – | 8 | – |
| 334 016 | Eschweiler, Stadt | 4 | – | 52 | – | 3 | – | 38 | – | 1 | – | 14 | – |
| 334 020 | Herzogenrath, Stadt | 24 | –4,0 | 365 | –0,5 | 15 | – | 282 | – | 5 | – | 45 | –2,2 |
| 334 024 | Monschau, Stadt | 4 | – | 46 | –9,8 | 3 | – | 41 | –10,9 | – | – | – | – |
| 334 028 | Roetgen | 14 | –22,2 | 246 | –19,6 | 12 | –20,0 | 230 | –19,0 | – | – | – | – |
| 334 032 | Simmerath | 8 | – | 214 | +0,9 | 4 | – | 107 | –0,9 | 3 | – | 99 | +1,0 |
| 334 036 | Stolberg (Rhld.), Stadt | 5 | – | 167 | – | 4 | – | 89 | – | 1 | – | 78 | – |
| 358 000 | Würselen, Stadt | 59 | –1,7 | 1 062 | +3,8 | 37 | – | 713 | +6,3 | 11 | – | 229 | +2,7 |
| 358 004 | Kreis Düren | 3 | – | 28 | – | 1 | – | 10 | – | 1 | – | 12 | – |
| 358 008 | Aldenhoven | 11 | – | 306 | +5,5 | 6 | – | 144 | +12,5 | 4 | – | 142 | – |
| 358 012 | Düren, Stadt | 11 | –8,3 | 153 | –4,4 | 8 | – | 117 | – | 1 | – | 9 | – |
| 358 016 | Heimbach, Stadt | 5 | – | 135 | – | 4 | – | 127 | – | – | – | – | – |
| 358 020 | Hürtgenwald | 2 | – | 25 | – | 1 | – | 18 | – | – | – | – | – |
| 358 024 | Inden | 7 | – | 189 | +16,7 | 6 | – | 182 | +17,4 | 1 | – | 7 | – |
| 358 028 | Jülich, Stadt | 2 | – | 27 | – | 1 | – | 10 | – | 1 | – | 17 | – |
| 358 032 | Kreuzau | 1 | – | 5 | – | 1 | – | 5 | – | – | – | – | – |
| 358 036 | Langerwehe | 3 | – | 31 | – | 1 | – | 12 | – | 1 | – | 11 | – |
| 358 040 | Linnich, Stadt | 1 | – | 8 | – | 1 | – | 8 | – | – | – | – | – |
| 358 044 | Merzenich | 9 | – | 98 | +5,4 | 6 | – | 65 | –1,5 | 1 | – | 14 | +75,0 |
| 358 048 | Nideggen, Stadt | 3 | – | 42 | –4,5 | – | – | – | – | 1 | – | 17 | – |
| 358 052 | Niederzier | 1 | – | 15 | – | 1 | – | 15 | – | – | – | – | – |
| 358 056 | Nörvenich | – | – | – | – | – | – | – | – | – | – | – | – |
| 358 060 | Titz | – | – | – | – | – | – | – | – | – | – | – | – |
| 362 000 | Vettweiß | 100 | –4,8 | 2 674 | –2,1 | 54 | – | 1 737 | –0,2 | 32 | –11,1 | 776 | –5,7 |
| 362 004 | Rhein-Erft-Kreis | 5 | – | 102 | – | 4 | – | 93 | – | 1 | – | 9 | – |
| 362 008 | Bedburg, Stadt | 17 | – | 284 | –0,7 | 9 | +12,5 | 161 | +9,5 | 3 | –25,0 | 36 | –30,8 |
| 362 012 | Bergheim, Stadt | 13 | –7,1 | 608 | –1,5 | 7 | –12,5 | 523 | –2,1 | 2 | – | 48 | +4,3 |
| 362 016 | Brühl, Stadt | 4 | – | 55 | – | 3 | – | 39 | – | 1 | – | 16 | – |
| 362 020 | Elsdorf, Stadt | 7 | –12,5 | 65 | –14,5 | 5 | – | 49 | –2,0 | 1 | –50,0 | 9 | –52,6 |
| 362 024 | Erfstadt, Stadt | 10 | –9,1 | 415 | –2,4 | 4 | – | 176 | +0,6 | 5 | –16,7 | 230 | –4,6 |
| 362 028 | Frechen, Stadt | 11 | – | 338 | –1,2 | 4 | – | 217 | – | 5 | – | 108 | –3,6 |
| 362 032 | Hürth, Stadt | 13 | –7,1 | 321 | –1,5 | 6 | – | 175 | – | 7 | –12,5 | 146 | –3,3 |
| 362 036 | Kerpen, Stadt | 13 | –7,1 | 296 | –4,8 | 8 | – | 171 | –3,9 | 4 | – | 117 | –2,5 |
| 362 040 | Pulheim, Stadt | 7 | – | 190 | – | 4 | – | 133 | – | 3 | – | 57 | – |
| 366 000 | Wesseling, Stadt | 71 | –1,4 | 1 004 | –2,4 | 36 | –2,7 | 532 | –3,1 | 17 | – | 353 | –2,5 |
| 366 004 | Kreis Euskirchen | 16 | –5,9 | 174 | –7,4 | 6 | – | 79 | +1,3 | 6 | –14,3 | 68 | –18,1 |
| 366 008 | Bad Münstereifel, Stadt | 8 | –11,1 | 94 | –6,0 | 5 | –16,7 | 74 | –7,5 | – | – | – | – |
| 366 012 | Blankenheim | 5 | – | 58 | – | 5 | – | 58 | – | – | – | – | – |
| 366 016 | Dahlem | 10 | – | 221 | +0,5 | 5 | – | 149 | – | 2 | – | 48 | – |
| 366 020 | Euskirchen, Stadt | 7 | +16,7 | 62 | –7,5 | 4 | +33,3 | 38 | –11,6 | 1 | – | 9 | – |
| 366 024 | Hellenthal | 5 | – | 42 | – | 3 | –25,0 | 31 | –18,4 | 1 | x | 7 | x |
| 366 028 | Kall | 5 | – | 60 | – | 2 | – | 31 | – | 1 | – | 15 | – |
| 366 032 | Mechernich, Stadt | 5 | – | 30 | – | 2 | – | 15 | – | – | – | – | – |
| 366 036 | Nettersheim | 7 | – | 230 | –0,4 | 3 | – | 36 | – | 4 | – | 194 | –0,5 |
| 366 040 | Schleiden, Stadt | 2 | – | 12 | – | – | – | – | – | 2 | – | 12 | – |
| 366 044 | Weilerswist | 1 | – | 21 | – | 1 | – | 21 | – | – | – | – | – |
| 366 044 | Zülpich, Stadt | 1 | – | 21 | – | 1 | – | 21 | – | – | – | – | – |

Anmerkung Seite 81

Noch: 5.1 Gästezimmer in der Hotellerie und Stellplätze auf Campingplätzen nach Verwaltungsbezirken

Juli 2015

| Amtliche Schlüssel- nummer | Verwaltungsbezirk | Hotellerie | | | | | | | | Campingplätze ohne Dauercamping | | | |
|----------------------------------|-----------------------------|----------------|--------------------------------|---------------------------|--------------------------------|----------------|--------------------------------|---------------------------|--------------------------------|------------------------------------|--------------------------------|-----------------|--------------------------------|
| | | davon | | | | | | | | | | | |
| | | Gasthöfe | | | | Pensionen | | | | | | | |
| | | Betriebe | | Gästezimmer ¹⁾ | | Betriebe | | Gästezimmer ¹⁾ | | Betriebe | | Stellplätze | |
| | | ge- öffnete | Verände- rung ²⁾ | ange- botene | Verände- rung ²⁾ | ge- öffnete | Verände- rung ²⁾ | ange- botene | Verände- rung ²⁾ | ge- öffnete | Verände- rung ²⁾ | ange- botene | Verände- rung ²⁾ |
| | | 170 024 | Noch: Kreis Wesel | 1 | – | 10 | – | – | – | – | – | – | – |
| 170 028 | Moers, Stadt | – | – | – | – | – | – | – | – | – | – | – | – |
| 170 032 | Neukirchen-Vluyn, Stadt | 1 | – | 6 | – | 1 | – | 6 | – | – | – | – | – |
| 170 036 | Rheinberg, Stadt | 3 | – | 36 | – | – | – | – | – | 1 | – | 10 | – |
| 170 040 | Schermbach | – | – | – | – | – | – | – | – | 1 | – | 100 | – |
| 170 044 | Sonsbeck | 1 | – | 4 | – | – | – | – | – | – | – | – | – |
| 170 048 | Voerde (Niederrhein), Stadt | 1 | – | 16 | +33,3 | – | – | – | – | 2 | – | 295 | – |
| 170 052 | Wesel, Stadt | 1 | – | 10 | – | – | – | – | – | 2 | – | 130 | – |
| 100 000 | Xanten, Stadt | 49 | –3,9 | 462 | –1,5 | 29 | +7,4 | 324 | +13,3 | 63 | –1,6 | 3 071 | +1,2 |
| | Reg.-Bez. Düsseldorf | | | | | | | | | | | | |
| | Kreisfreie Städte | | | | | | | | | | | | |
| 314 000 | Bonn | 1 | – | 16 | – | 1 | – | 7 | – | 2 | – | 125 | – |
| 315 000 | Köln | 9 | –10,0 | 93 | –8,8 | 7 | –12,5 | 74 | –7,5 | 5 | –16,7 | 485 | –2,0 |
| 316 000 | Leverkusen | 1 | – | 10 | – | 1 | – | 6 | – | – | – | – | – |
| 334 000 | Städteregion Aachen | 6 | –25,0 | 56 | –8,2 | 5 | – | 32 | – | 10 | –9,1 | 573 | +2,7 |
| 334 002 | Aachen, kreisfreie Stadt | 1 | – | 9 | – | 1 | – | 4 | – | 1 | – | 42 | – |
| 334 004 | Alsdorf, Stadt | – | – | – | – | – | – | – | – | – | – | – | – |
| 334 008 | Baesweiler, Stadt | – | – | – | – | – | – | – | – | – | – | – | – |
| 334 012 | Eschweiler, Stadt | 1 | – | 8 | – | – | – | – | – | 1 | – | 13 | – |
| 334 016 | Herzogenrath, Stadt | – | – | – | – | – | – | – | – | – | – | – | – |
| 334 020 | Monschau, Stadt | 3 | –25,0 | 31 | –3,1 | 1 | – | 7 | – | 4 | – | 390 | – |
| 334 024 | Roetgen | – | – | – | – | 1 | – | 5 | – | 1 | – | 65 | +62,5 |
| 334 028 | Simmerath | – | –100,0 | – | –100,0 | 2 | – | 16 | – | 2 | –33,3 | 53 | –15,9 |
| 334 032 | Stolberg (Rhld.), Stadt | 1 | – | 8 | +33,3 | – | – | – | – | – | – | – | – |
| 334 036 | Würselen, Stadt | – | – | – | – | – | – | – | – | 1 | – | 10 | – |
| 358 000 | Kreis Düren | 6 | –14,3 | 69 | –11,5 | 5 | – | 51 | – | 12 | – | 606 | +1,2 |
| 358 004 | Aldenhoven | – | – | – | – | 1 | – | 6 | – | – | – | – | – |
| 358 008 | Düren, Stadt | 1 | – | 20 | – | – | – | – | – | 2 | – | 30 | –9,1 |
| 358 012 | Heimbach, Stadt | – | –100,0 | – | –100,0 | 2 | – | 27 | – | 5 | – | 299 | – |
| 358 016 | Hürtgenwald | – | – | – | – | 1 | – | 8 | – | 1 | – | 100 | – |
| 358 020 | Inden | 1 | – | 7 | – | – | – | – | – | – | – | – | – |
| 358 024 | Jülich, Stadt | – | – | – | – | – | – | – | – | 1 | – | 22 | – |
| 358 028 | Kreuzau | – | – | – | – | – | – | – | – | – | – | – | – |
| 358 032 | Langerwehe | – | – | – | – | – | – | – | – | – | – | – | – |
| 358 036 | Linnich, Stadt | 1 | – | 8 | – | – | – | – | – | – | – | – | – |
| 358 040 | Merzenich | – | – | – | – | – | – | – | – | – | – | – | – |
| 358 044 | Nideggen, Stadt | 1 | – | 9 | – | 1 | – | 10 | – | 3 | – | 155 | +6,9 |
| 358 048 | Niederzier | 2 | – | 25 | –7,4 | – | – | – | – | – | – | – | – |
| 358 052 | Nörvenich | – | – | – | – | – | – | – | – | – | – | – | – |
| 358 056 | Titz | – | – | – | – | – | – | – | – | – | – | – | – |
| 358 060 | Vettweiß | – | – | – | – | – | – | – | – | – | – | – | – |
| 362 000 | Rhein-Erft-Kreis | 7 | – | 63 | – | 7 | –12,5 | 98 | –4,9 | 3 | – | 141 | +7,6 |
| 362 004 | Bedburg, Stadt | – | – | – | – | – | – | – | – | – | – | – | – |
| 362 008 | Bergheim, Stadt | 2 | – | 15 | – | 3 | – | 72 | – | – | – | – | – |
| 362 012 | Brühl, Stadt | 2 | – | 24 | – | 2 | – | 13 | – | 1 | – | 50 | +25,0 |
| 362 016 | Elsdorf, Stadt | – | – | – | – | – | – | – | – | – | – | – | – |
| 362 020 | Erfstadt, Stadt | 1 | – | 7 | – | – | – | – | – | 2 | – | 91 | – |
| 362 024 | Frechen, Stadt | 1 | – | 9 | – | – | – | – | – | – | – | – | – |
| 362 028 | Hürth, Stadt | – | – | – | – | 2 | – | 13 | – | – | – | – | – |
| 362 032 | Kerpen, Stadt | – | – | – | – | – | – | – | – | – | – | – | – |
| 362 036 | Pulheim, Stadt | 1 | – | 8 | – | – | –100,0 | – | –100,0 | – | – | – | – |
| 362 040 | Wesseling, Stadt | – | – | – | – | – | – | – | – | – | – | – | – |
| 366 000 | Kreis Euskirchen | 7 | – | 49 | – | 11 | – | 70 | +1,4 | 20 | – | 941 | +0,5 |
| 366 004 | Bad Münstereifel, Stadt | 1 | – | 7 | – | 3 | – | 20 | – | 1 | – | 26 | – |
| 366 008 | Blankenheim | 2 | – | 14 | – | 1 | – | 6 | – | 5 | – | 385 | – |
| 366 012 | Dahlem | – | – | – | – | – | – | – | – | 3 | – | 82 | – |
| 366 016 | Euskirchen, Stadt | 2 | – | 14 | – | 1 | – | 10 | +11,1 | – | – | – | – |
| 366 020 | Hellenthal | – | – | – | – | 2 | – | 15 | – | 4 | – | 151 | +3,4 |
| 366 024 | Kall | – | – | – | – | 1 | – | 4 | – | – | – | – | – |
| 366 028 | Mechernich, Stadt | 2 | – | 14 | – | – | – | – | – | – | – | – | – |
| 366 032 | Nettersheim | – | – | – | – | 3 | – | 15 | – | 2 | – | 110 | – |
| 366 036 | Schleiden, Stadt | – | – | – | – | – | – | – | – | 4 | – | 160 | – |
| 366 040 | Weilerswist | – | – | – | – | – | – | – | – | – | – | – | – |
| 366 044 | Zülpich, Stadt | – | – | – | – | – | – | – | – | 1 | – | 27 | – |

Anmerkung Seite 81

Noch: 5.1 Gästezimmer in der Hotellerie und Stellplätze auf Campingplätzen nach Verwaltungsbezirken

Juli 2015

| Amtliche Schlüsselnummer | Verwaltungsbezirk | Hotellerie | | | | | | | | | | | |
|--------------------------|-----------------------------|----------------|--------------------------------|---------------------------|--------------------------------|----------------|--------------------------------|---------------------------|--------------------------------|----------------|--------------------------------|---------------------------|--------------------------------|
| | | insgesamt | | | | davon | | | | | | | |
| | | | | | | Hotels | | | | Hotels garnis | | | |
| | | Betriebe | | Gästezimmer ¹⁾ | | Betriebe | | Gästezimmer ¹⁾ | | Betriebe | | Gästezimmer ¹⁾ | |
| | | ge- öffnete | Verände- rung ²⁾ | ange- botene | Verände- rung ²⁾ | ge- öffnete | Verände- rung ²⁾ | ange- botene | Verände- rung ²⁾ | ge- öffnete | Verände- rung ²⁾ | ange- botene | Verände- rung ²⁾ |
| 370 000 | Kreis Heinsberg | 44 | -2,2 | 764 | -0,4 | 29 | - | 550 | +0,5 | 8 | - | 113 | +0,9 |
| 370 004 | Erkelenz, Stadt | 9 | - | 141 | -3,4 | 5 | - | 87 | -5,4 | 3 | - | 47 | +2,2 |
| 370 008 | Gangelt | 1 | - | 17 | - | 1 | - | 17 | - | - | - | - | - |
| 370 012 | Geilenkirchen, Stadt | 4 | - | 82 | - | 2 | - | 25 | - | 1 | - | 9 | - |
| 370 016 | Heinsberg, Stadt | 3 | - | 62 | - | 2 | - | 53 | - | 1 | - | 9 | - |
| 370 020 | Hückelhoven, Stadt | 4 | - | 87 | +4,8 | 2 | - | 44 | +10,0 | 2 | - | 43 | - |
| 370 024 | Selfkant | - | -100,0 | - | -100,0 | - | - | - | - | - | - | - | - |
| 370 028 | Übach-Palenberg, Stadt | 2 | - | 40 | - | 2 | - | 40 | - | - | - | - | - |
| 370 032 | Waldfeucht | 2 | - | 21 | - | - | - | - | - | - | - | - | - |
| 370 036 | Wassenberg, Stadt | 10 | - | 132 | - | 9 | - | 126 | - | - | - | - | - |
| 370 040 | Wegberg, Stadt | 9 | - | 182 | +2,2 | 6 | - | 158 | +2,6 | 1 | - | 5 | - |
| 374 000 | Oberbergischer Kreis | 61 | -1,6 | 1 276 | -2,1 | 49 | -7,5 | 1 122 | -5,1 | 4 | +100,0 | 84 | +40,0 |
| 374 004 | Bergneustadt, Stadt | 1 | - | 15 | - | 1 | - | 15 | - | - | - | - | - |
| 374 008 | Engelskirchen | 6 | +20,0 | 98 | +14,0 | 3 | - | 69 | - | 1 | x | 12 | x |
| 374 012 | Gummersbach, Stadt | 12 | +9,1 | 364 | +1,1 | 9 | - | 292 | -2,7 | 3 | +50,0 | 72 | +20,0 |
| 374 016 | Hückeswagen, Stadt | 2 | - | 35 | -2,8 | 2 | - | 35 | -2,8 | - | - | - | - |
| 374 020 | Lindlar | 8 | - | 91 | -1,1 | 7 | - | 75 | -3,8 | - | - | - | - |
| 374 024 | Marienheide | 1 | - | 50 | - | 1 | - | 50 | - | - | - | - | - |
| 374 028 | Morsbach | 1 | -50,0 | 24 | -38,5 | 1 | -50,0 | 24 | -38,5 | - | - | - | - |
| 374 032 | Nümbrecht | 6 | -14,3 | 236 | -7,1 | 5 | -16,7 | 226 | -7,4 | - | - | - | - |
| 374 036 | Radevormwald, Stadt | 3 | - | 46 | - | 3 | - | 46 | - | - | - | - | - |
| 374 040 | Reichshof | 7 | +16,7 | 80 | +5,3 | 4 | - | 61 | -3,2 | - | - | - | - |
| 374 044 | Waldbrohl, Stadt | 1 | - | 24 | +9,1 | 1 | - | 24 | +9,1 | - | - | - | - |
| 374 048 | Wiehl, Stadt | 5 | -28,6 | 120 | -7,7 | 5 | -28,6 | 120 | -7,7 | - | - | - | - |
| 374 052 | Wipperfürth, Stadt | 8 | - | 93 | -5,1 | 7 | - | 85 | -5,6 | - | - | - | - |
| 378 000 | Rhein.-Berg. Kreis | 56 | -6,7 | 1 185 | -6,5 | 40 | -7,0 | 961 | -7,7 | 11 | -8,3 | 178 | -1,1 |
| 378 004 | Bergisch Gladbach, Stadt | 14 | -12,5 | 363 | -13,8 | 6 | -25,0 | 222 | -20,7 | 8 | - | 141 | - |
| 378 008 | Burscheid, Stadt | 5 | - | 119 | +1,7 | 5 | - | 119 | +1,7 | - | - | - | - |
| 378 012 | Kürten | 6 | -14,3 | 67 | -5,6 | 3 | - | 36 | - | 1 | -50,0 | 8 | -33,3 |
| 378 016 | Leichlingen (Rhld.), Stadt | 3 | - | 41 | - | 2 | - | 34 | - | - | - | - | - |
| 378 020 | Odenthal | 4 | - | 87 | +2,4 | 3 | - | 66 | - | 1 | - | 21 | +10,5 |
| 378 024 | Overath, Stadt | 11 | - | 164 | -4,7 | 10 | - | 156 | -4,9 | 1 | - | 8 | - |
| 378 028 | Rösrath, Stadt | 4 | - | 49 | - | 3 | - | 42 | - | - | - | - | - |
| 378 032 | Wermelskirchen, Stadt | 9 | -10,0 | 295 | -5,1 | 8 | -11,1 | 286 | -5,3 | - | - | - | - |
| 382 000 | Rhein-Sieg-Kreis | 127 | -4,5 | 4 005 | -3,4 | 78 | -4,9 | 2 952 | -5,0 | 24 | - | 745 | +2,9 |
| 382 004 | Alfter | 4 | -20,0 | 87 | -6,5 | 3 | - | 70 | +1,4 | - | -100,0 | - | -100,0 |
| 382 008 | Bad Honnef, Stadt | 10 | - | 520 | +0,2 | 7 | - | 465 | - | 1 | - | 33 | - |
| 382 012 | Bornheim, Stadt | 14 | - | 278 | +1,8 | 5 | - | 125 | - | 2 | - | 57 | +9,6 |
| 382 016 | Eitorf | 3 | - | 157 | -1,3 | 3 | - | 157 | -1,3 | - | - | - | - |
| 382 020 | Hennef (Sieg), Stadt | 9 | -10,0 | 279 | -3,1 | 7 | - | 258 | -1,1 | 2 | - | 21 | - |
| 382 024 | Königswinter, Stadt | 19 | +5,6 | 807 | +3,1 | 13 | +8,3 | 628 | +4,3 | 4 | - | 151 | - |
| 382 028 | Lohmar, Stadt | 7 | - | 138 | - | 5 | - | 116 | - | 1 | - | 15 | - |
| 382 032 | Meckenheim, Stadt | 4 | - | 130 | +0,8 | 1 | - | 91 | +1,1 | 2 | - | 28 | - |
| 382 036 | Much | 6 | - | 167 | - | 4 | - | 151 | - | - | - | - | - |
| 382 040 | Neunkirchen-Seelscheid | 1 | -50,0 | 9 | -35,7 | 1 | - | 9 | - | - | - | - | - |
| 382 044 | Niederkassel, Stadt | 6 | - | 122 | +3,4 | 4 | - | 104 | +4,0 | 1 | - | 10 | - |
| 382 048 | Rheinbach, Stadt | 6 | -14,3 | 142 | -6,0 | 3 | - | 52 | - | 2 | - | 80 | - |
| 382 052 | Ruppichteroth | 2 | - | 18 | - | 2 | - | 18 | - | - | - | - | - |
| 382 056 | Sankt Augustin, Stadt | 3 | -40,0 | 77 | -58,2 | 2 | -50,0 | 32 | -77,0 | 1 | - | 45 | - |
| 382 060 | Siegburg, Stadt | 11 | -8,3 | 394 | -3,0 | 7 | -12,5 | 280 | -4,1 | 3 | - | 98 | - |
| 382 064 | Swisttal | 3 | - | 57 | - | 2 | - | 50 | - | 1 | - | 7 | - |
| 382 068 | Troisdorf, Stadt | 7 | -12,5 | 374 | -8,3 | 3 | -25,0 | 183 | -16,1 | 3 | - | 177 | - |
| 382 072 | Wachtberg | 5 | - | 157 | -3,1 | 3 | -25,0 | 125 | -18,3 | 1 | x | 23 | x |
| 382 076 | Windeck | 7 | +16,7 | 92 | +13,6 | 3 | - | 38 | - | - | - | - | - |
| 300 000 | Reg.-Bez. Köln | 1 026 | -3,6 | 37 535 | -1,9 | 552 | -2,5 | 24 289 | -0,8 | 355 | -4,3 | 12 027 | -3,8 |
| | Kreisfreie Städte | | | | | | | | | | | | |
| 512 000 | Bottrop | 12 | - | 336 | +0,3 | 8 | - | 245 | +0,4 | 3 | - | 80 | - |
| 513 000 | Gelsenkirchen | 16 | +6,7 | 905 | +1,0 | 11 | +10,0 | 788 | +1,2 | 4 | - | 109 | - |
| 515 000 | Münster | 56 | -1,8 | 2 652 | -0,2 | 34 | -2,9 | 1 813 | -0,2 | 21 | - | 833 | -0,1 |

Anmerkung Seite 81

Noch: 5.1 Gästezimmer in der Hotellerie und Stellplätze auf Campingplätzen nach Verwaltungsbezirken

Juli 2015

| Amtliche Schlüsselnummer | Verwaltungsbezirk | Hotellerie | | | | | | | | Campingplätze ohne Dauercamping | | | |
|--------------------------|----------------------------|----------------|--------------------------------|---------------------------|--------------------------------|----------------|--------------------------------|---------------------------|--------------------------------|---------------------------------|--------------------------------|-----------------|--------------------------------|
| | | davon | | | | | | | | | | | |
| | | Gasthöfe | | | | Pensionen | | | | | | | |
| | | Betriebe | | Gästезimmer ¹⁾ | | Betriebe | | Gästезimmer ¹⁾ | | Betriebe | | Stellplätze | |
| | | ge- öffnete | Verände- rung ²⁾ | ange- botene | Verände- rung ²⁾ | ge- öffnete | Verände- rung ²⁾ | ange- botene | Verände- rung ²⁾ | ge- öffnete | Verände- rung ²⁾ | ange- botene | Verände- rung ²⁾ |
| | | | | | | | | | | | | | |
| 370 000 | Kreis Heinsberg | 4 | -20,0 | 75 | -7,4 | 3 | - | 26 | -3,7 | 9 | +12,5 | 216 | +24,1 |
| 370 004 | Erkelenz, Stadt | - | - | - | - | 1 | - | 7 | -12,5 | - | - | - | - |
| 370 008 | Gangelt | - | - | - | - | - | - | - | - | 1 | - | 40 | - |
| 370 012 | Geilenkirchen, Stadt | 1 | - | 48 | - | - | - | - | - | - | - | - | - |
| 370 016 | Heinsberg, Stadt | - | - | - | - | - | - | - | - | 1 | - | 43 | - |
| 370 020 | Hückelhoven, Stadt | - | - | - | - | - | - | - | - | 1 | - | 20 | - |
| 370 024 | Selfkant | - | -100,0 | - | -100,0 | - | - | - | - | 1 | - | 10 | -50,0 |
| 370 028 | Übach-Palenberg, Stadt | - | - | - | - | - | - | - | - | - | - | - | - |
| 370 032 | Waldfeucht | 2 | - | 21 | - | - | - | - | - | - | - | - | - |
| 370 036 | Wassenberg, Stadt | 1 | - | 6 | - | - | - | - | - | 4 | +33,3 | 93 | +126,8 |
| 370 040 | Wegberg, Stadt | - | - | - | - | 2 | - | 19 | - | 1 | - | 10 | - |
| 374 000 | Oberbergischer Kreis | 4 | - | 35 | - | 4 | +33,3 | 35 | +29,6 | 11 | +37,5 | 910 | +19,0 |
| 374 004 | Bergneustadt, Stadt | - | - | - | - | - | - | - | - | 1 | - | 120 | - |
| 374 008 | Engelskirchen | 2 | - | 17 | - | - | - | - | - | - | - | - | - |
| 374 012 | Gummersbach, Stadt | - | - | - | - | - | - | - | - | 2 | - | 320 | - |
| 374 016 | Hückeswagen, Stadt | - | - | - | - | - | - | - | - | 2 | - | 338 | +43,8 |
| 374 020 | Lindlar | - | - | - | - | 1 | - | 16 | +14,3 | 3 | +50,0 | 70 | +16,7 |
| 374 024 | Marienheide | - | - | - | - | - | - | - | - | - | - | - | - |
| 374 028 | Morsbach | - | - | - | - | - | - | - | - | - | - | - | - |
| 374 032 | Nümbrecht | 1 | - | 10 | - | - | - | - | - | - | - | - | - |
| 374 036 | Radevormwald, Stadt | - | - | - | - | - | - | - | - | - | - | - | - |
| 374 040 | Reichshof | - | - | - | - | 3 | +50,0 | 19 | +46,2 | 1 | x | 20 | x |
| 374 044 | Waldbrohl, Stadt | - | - | - | - | - | - | - | - | - | - | - | - |
| 374 048 | Wiehl, Stadt | - | - | - | - | - | - | - | - | 1 | - | 30 | - |
| 374 052 | Wipperfürth, Stadt | 1 | - | 8 | - | - | - | - | - | 1 | x | 12 | x |
| 378 000 | Rhein.-Berg. Kreis | 2 | - | 17 | - | 3 | - | 29 | - | 3 | - | 70 | - |
| 378 004 | Bergisch Gladbach, Stadt | - | - | - | - | - | - | - | - | - | - | - | - |
| 378 008 | Burscheid, Stadt | - | - | - | - | - | - | - | - | - | - | - | - |
| 378 012 | Kürten | 1 | - | 10 | - | 1 | - | 13 | - | 1 | - | 20 | - |
| 378 016 | Leichlingen (Rhld.), Stadt | 1 | - | 7 | - | - | - | - | - | 2 | - | 50 | - |
| 378 020 | Odenthal | - | - | - | - | - | - | - | - | - | - | - | - |
| 378 024 | Overath, Stadt | - | - | - | - | - | - | - | - | - | - | - | - |
| 378 028 | Rösrath, Stadt | - | - | - | - | 1 | - | 7 | - | - | - | - | - |
| 378 032 | Wermelskirchen, Stadt | - | - | - | - | 1 | - | 9 | - | - | - | - | - |
| 382 000 | Rhein-Sieg-Kreis | 20 | -9,1 | 226 | -3,8 | 5 | - | 82 | - | 6 | -14,3 | 163 | -6,3 |
| 382 004 | Alfter | 1 | - | 17 | - | - | - | - | - | - | - | - | - |
| 382 008 | Bad Honnef, Stadt | 2 | - | 22 | +4,8 | - | - | - | - | 1 | - | 25 | - |
| 382 012 | Bornheim, Stadt | 5 | - | 47 | - | 2 | - | 49 | - | - | - | - | - |
| 382 016 | Eitorf | - | - | - | - | - | - | - | - | 1 | - | 10 | - |
| 382 020 | Hennef (Sieg), Stadt | - | -100,0 | - | -100,0 | - | - | - | - | - | - | - | - |
| 382 024 | Königswinter, Stadt | 1 | - | 18 | -10,0 | 1 | - | 10 | - | 2 | - | 78 | -1,3 |
| 382 028 | Lohmar, Stadt | 1 | - | 7 | - | - | - | - | - | 2 | - | 50 | - |
| 382 032 | Meckenheim, Stadt | 1 | - | 11 | - | - | - | - | - | - | - | - | - |
| 382 036 | Much | 1 | - | 9 | - | 1 | - | 7 | - | - | - | - | - |
| 382 040 | Neunkirchen-Seelscheid | - | -100,0 | - | -100,0 | - | - | - | - | - | -100,0 | - | -100,0 |
| 382 044 | Niederkassel, Stadt | 1 | - | 8 | - | - | - | - | - | - | - | - | - |
| 382 048 | Rheinbach, Stadt | 1 | -50,0 | 10 | -47,4 | - | - | - | - | - | - | - | - |
| 382 052 | Ruppichteroth | - | - | - | - | - | - | - | - | - | - | - | - |
| 382 056 | Sankt Augustin, Stadt | - | - | - | - | - | - | - | - | - | - | - | - |
| 382 060 | Siegburg, Stadt | - | - | - | - | 1 | - | 16 | - | - | - | - | - |
| 382 064 | Swisttal | - | - | - | - | - | - | - | - | - | - | - | - |
| 382 068 | Troisdorf, Stadt | 1 | - | 14 | +7,7 | - | - | - | - | - | - | - | - |
| 382 072 | Wachtberg | 1 | - | 9 | - | - | - | - | - | - | - | - | - |
| 382 076 | Windeck | 4 | +33,3 | 54 | +25,6 | - | - | - | - | - | - | - | - |
| 300 000 | Reg.-Bez. Köln | 67 | -9,5 | 709 | -5,1 | 52 | -1,9 | 510 | -0,6 | 81 | +1,3 | 4 230 | +5,0 |
| | Kreisfreie Städte | | | | | | | | | | | | |
| 512 000 | Bottrop | - | - | - | - | 1 | - | 11 | - | - | - | - | - |
| 513 000 | Gelsenkirchen | 1 | - | 8 | - | - | - | - | - | 1 | - | 22 | - |
| 515 000 | Münster | 1 | - | 6 | - | - | - | - | - | 1 | - | 120 | - |

Anmerkung Seite 81

Noch: 5.1 Gästezimmer in der Hotellerie und Stellplätze auf Campingplätzen nach Verwaltungsbezirken

Juli 2015

| Amtliche Schlüsselnummer | Verwaltungsbezirk | Hotellerie | | | | | | | | | | | |
|--------------------------|-----------------------------|----------------|--------------------------------|---------------------------|--------------------------------|----------------|--------------------------------|---------------------------|--------------------------------|----------------|--------------------------------|---------------------------|--------------------------------|
| | | insgesamt | | | | davon | | | | | | | |
| | | | | | | Hotels | | | | Hotels garnis | | | |
| | | Betriebe | | Gästezimmer ¹⁾ | | Betriebe | | Gästezimmer ¹⁾ | | Betriebe | | Gästezimmer ¹⁾ | |
| | | ge- öffnete | Verände- rung ²⁾ | ange- botene | Verände- rung ²⁾ | ge- öffnete | Verände- rung ²⁾ | ange- botene | Verände- rung ²⁾ | ge- öffnete | Verände- rung ²⁾ | ange- botene | Verände- rung ²⁾ |
| 554 000 | Kreis Borken | 103 | +4,0 | 2 151 | +2,5 | 77 | +2,7 | 1 869 | - | 3 | +50,0 | 54 | +390,9 |
| 554 004 | Ahaus, Stadt | 10 | - | 256 | +0,8 | 10 | - | 256 | +0,8 | - | - | - | - |
| 554 008 | Bocholt, Stadt | 13 | +8,3 | 306 | +14,2 | 10 | - | 244 | -2,0 | 1 | x | 43 | x |
| 554 012 | Borken, Stadt | 8 | - | 168 | - | 6 | - | 150 | - | - | - | - | - |
| 554 016 | Gescher, Stadt | 3 | - | 66 | - | 3 | - | 66 | - | - | - | - | - |
| 554 020 | Gronau (Westf.), Stadt | 13 | - | 320 | -3,0 | 10 | - | 284 | -3,4 | - | - | - | - |
| 554 024 | Heek | 1 | - | 7 | - | - | - | - | - | - | - | - | - |
| 554 028 | Heiden | 3 | +50,0 | 41 | +51,9 | 1 | x | 13 | x | - | - | - | - |
| 554 032 | Isselburg, Stadt | 5 | - | 73 | - | 4 | - | 67 | - | 1 | - | 6 | - |
| 554 036 | Legden | 8 | - | 247 | - | 3 | - | 208 | - | - | - | - | - |
| 554 040 | Raesfeld | 8 | +100,0 | 88 | +41,9 | 6 | +100,0 | 61 | +45,2 | - | - | - | - |
| 554 044 | Reken | 6 | - | 82 | - | 5 | - | 77 | - | - | - | - | - |
| 554 048 | Rhede, Stadt | 3 | -25,0 | 31 | -26,2 | 2 | -33,3 | 26 | -29,7 | 1 | - | 5 | - |
| 554 052 | Schöppingen | 5 | - | 79 | +41,1 | 4 | - | 74 | +39,6 | - | - | - | - |
| 554 056 | Stadtlohn, Stadt | 3 | -25,0 | 27 | -50,9 | 1 | -50,0 | 16 | -63,6 | - | - | - | - |
| 554 060 | Südlohn | 3 | - | 97 | -1,0 | 3 | - | 97 | -1,0 | - | - | - | - |
| 554 064 | Velen, Stadt | 6 | - | 175 | - | 5 | - | 168 | - | - | - | - | - |
| 554 068 | Vreden, Stadt | 5 | - | 88 | - | 4 | - | 62 | - | - | - | - | - |
| 558 000 | Kreis Coesfeld | 64 | +4,9 | 1 244 | +7,3 | 43 | +2,4 | 905 | +6,5 | 7 | +40,0 | 145 | +21,8 |
| 558 004 | Ascheberg | 7 | - | 181 | +0,6 | 5 | -16,7 | 157 | -9,8 | 1 | x | 18 | x |
| 558 008 | Billerbeck, Stadt | 4 | -20,0 | 130 | -12,2 | 3 | -25,0 | 122 | -12,9 | - | - | - | - |
| 558 012 | Coesfeld, Stadt | 7 | -12,5 | 134 | -6,9 | 5 | -16,7 | 100 | -9,1 | 1 | - | 26 | - |
| 558 016 | Dülmen, Stadt | 11 | +22,2 | 206 | +15,7 | 7 | +16,7 | 155 | +11,5 | 2 | +100,0 | 17 | +88,9 |
| 558 020 | Havixbeck | 3 | - | 43 | - | 2 | - | 36 | - | - | - | - | - |
| 558 024 | Lüdinghausen, Stadt | 7 | - | 90 | -4,3 | 6 | - | 76 | -5,0 | - | - | - | - |
| 558 028 | Nordkirchen | 3 | - | 28 | - | 1 | - | 8 | - | 1 | - | 8 | - |
| 558 032 | Nottuln | 9 | +28,6 | 154 | +19,4 | 6 | +50,0 | 106 | +30,9 | - | - | - | - |
| 558 036 | Olfen, Stadt | 3 | - | 30 | +11,1 | 3 | - | 30 | +11,1 | - | - | - | - |
| 558 040 | Rosendahl | 2 | - | 42 | - | 1 | - | 30 | - | - | - | - | - |
| 558 044 | Senden | 8 | +14,3 | 206 | +41,1 | 4 | +33,3 | 85 | +240,0 | 2 | - | 76 | - |
| 562 000 | Kreis Recklinghausen | 63 | -6,0 | 1 798 | -2,9 | 44 | -2,2 | 1 427 | -2,8 | 10 | - | 274 | - |
| 562 004 | Castrop-Rauxel, Stadt | 9 | - | 291 | - | 8 | - | 269 | - | 1 | - | 22 | - |
| 562 008 | Datteln, Stadt | 5 | -16,7 | 160 | -3,6 | 5 | - | 160 | -0,6 | - | - | - | - |
| 562 012 | Dorsten, Stadt | 14 | - | 204 | -4,2 | 9 | - | 148 | -8,1 | - | - | - | - |
| 562 014 | Gladbeck, Stadt | 4 | - | 230 | +0,4 | 3 | - | 210 | +0,5 | 1 | - | 20 | - |
| 562 016 | Haltern am See, Stadt | 8 | -11,1 | 190 | -4,0 | 7 | - | 181 | -1,6 | - | - | - | - |
| 562 020 | Herten, Stadt | 4 | -20,0 | 111 | -18,4 | 3 | -25,0 | 97 | -20,5 | 1 | - | 14 | - |
| 562 024 | Marl, Stadt | 8 | - | 243 | - | 4 | - | 190 | - | 3 | - | 46 | - |
| 562 028 | Oer-Erkenschwick, Stadt | 1 | - | 48 | - | 1 | - | 48 | - | - | - | - | - |
| 562 032 | Recklinghausen, Stadt | 7 | -12,5 | 273 | -2,5 | 3 | - | 111 | - | 3 | - | 146 | - |
| 562 036 | Waltrop, Stadt | 3 | - | 48 | - | 1 | - | 13 | - | 1 | - | 26 | - |
| 566 000 | Kreis Steinfurt | 123 | -1,6 | 1 991 | -0,4 | 84 | +1,2 | 1 610 | +1,4 | 8 | - | 122 | -1,6 |
| 566 004 | Altenberge | 3 | -25,0 | 97 | -5,8 | 2 | - | 82 | - | - | - | - | - |
| 566 008 | Emsdetten, Stadt | 9 | - | 197 | -0,5 | 7 | - | 164 | -0,6 | - | - | - | - |
| 566 012 | Greven, Stadt | 9 | - | 177 | -1,7 | 6 | - | 127 | -2,3 | 1 | - | 32 | - |
| 566 016 | Hörstel, Stadt | 12 | - | 166 | +2,5 | 8 | - | 138 | +2,2 | - | - | - | - |
| 566 020 | Hopsten | 1 | - | 5 | - | 1 | - | 5 | - | - | - | - | - |
| 566 024 | Horstmar, Stadt | 2 | - | 20 | - | 1 | - | 12 | - | - | - | - | - |
| 566 028 | Ibbenbüren, Stadt | 10 | - | 218 | +5,3 | 8 | +14,3 | 192 | +11,0 | 1 | - | 11 | - |
| 566 032 | Ladbergen | 6 | - | 73 | - | 3 | - | 45 | - | 1 | - | 13 | - |
| 566 036 | Laer | 3 | - | 41 | - | 3 | - | 41 | - | - | - | - | - |
| 566 040 | Lengerich, Stadt | 5 | - | 80 | +9,6 | 3 | - | 54 | +14,9 | 1 | - | 20 | - |
| 566 044 | Lienen | 4 | - | 43 | -4,4 | 1 | - | 17 | - | - | - | - | - |
| 566 048 | Lotte | 1 | - | 7 | - | 1 | - | 7 | - | - | - | - | - |
| 566 052 | Metelen | 3 | - | 26 | - | 1 | - | 10 | - | - | - | - | - |
| 566 056 | Mettingen | 5 | - | 53 | -8,6 | 2 | - | 36 | - | - | - | - | - |
| 566 060 | Neuenkirchen | 2 | - | 40 | - | 1 | - | 30 | - | 1 | - | 10 | - |
| 566 064 | Nordwalde | 2 | -33,3 | 21 | -16,0 | 1 | - | 14 | - | - | - | - | - |
| 566 068 | Ochtrup, Stadt | 5 | - | 50 | +2,0 | 4 | - | 37 | - | 1 | - | 13 | +8,3 |
| 566 072 | Recke | 3 | - | 34 | - | 3 | - | 34 | - | - | - | - | - |
| 566 076 | Rheine, Stadt | 15 | - | 274 | -1,8 | 10 | - | 230 | -0,9 | 2 | - | 23 | -11,5 |
| 566 080 | Saerbeck | 4 | - | 76 | - | 3 | - | 70 | - | - | - | - | - |
| 566 084 | Steinfurt, Stadt | 5 | - | 95 | +1,1 | 5 | - | 95 | +1,1 | - | - | - | - |
| 566 088 | Tecklenburg, Stadt | 11 | - | 151 | -3,2 | 7 | - | 123 | -0,8 | - | - | - | - |
| 566 092 | Westerkappeln | 1 | - | 10 | - | 1 | - | 10 | - | - | - | - | - |
| 566 096 | Wettingen | 2 | - | 37 | - | 2 | - | 37 | - | - | - | - | - |

Anmerkung Seite 81

Noch: 5.1 Gästezimmer in der Hotellerie und Stellplätze auf Campingplätzen nach Verwaltungsbezirken

Juli 2015

| Amtliche Schlüsselnummer | Verwaltungsbezirk | Hotellerie | | | | | | | | Campingplätze ohne Dauercamping | | | |
|--------------------------|-------------------------|----------------|--------------------------------|---------------------------|--------------------------------|----------------|--------------------------------|---------------------------|--------------------------------|---------------------------------|--------------------------------|-----------------|--------------------------------|
| | | davon | | | | | | | | | | | |
| | | Gasthöfe | | | | Pensionen | | | | | | | |
| | | Betriebe | | Gästezimmer ¹⁾ | | Betriebe | | Gästezimmer ¹⁾ | | Betriebe | | Stellplätze | |
| | | ge- öffnete | Verände- rung ²⁾ | ange- botene | Verände- rung ²⁾ | ge- öffnete | Verände- rung ²⁾ | ange- botene | Verände- rung ²⁾ | ge- öffnete | Verände- rung ²⁾ | ange- botene | Verände- rung ²⁾ |
| | | | | | | | | | | | | | |
| 554 000 | Kreis Borken | 10 | +11,1 | 86 | +10,3 | 13 | – | 142 | +1,4 | 14 | +55,6 | 501 | +60,6 |
| 554 004 | Ahaus, Stadt | – | – | – | – | – | – | – | – | 1 | x | 16 | x |
| 554 008 | Bocholt, Stadt | 2 | – | 19 | – | – | – | – | – | 1 | x | 50 | x |
| 554 012 | Borken, Stadt | 1 | – | 8 | – | 1 | – | 10 | – | 3 | +50,0 | 82 | +13,9 |
| 554 016 | Gescher, Stadt | – | – | – | – | – | – | – | – | 1 | – | 20 | – |
| 554 020 | Gronau (Westf.), Stadt | 2 | – | 18 | – | 1 | – | 18 | – | 2 | +100,0 | 110 | +266,7 |
| 554 024 | Heek | – | – | – | – | 1 | – | 7 | – | – | – | – | – |
| 554 028 | Heiden | 1 | – | 12 | +9,1 | 1 | – | 16 | – | – | – | – | – |
| 554 032 | Isselburg, Stadt | – | – | – | – | – | – | – | – | – | – | – | – |
| 554 036 | Legden | 1 | – | 9 | – | 4 | – | 30 | – | – | – | – | – |
| 554 040 | Raesfeld | 1 | x | 7 | x | 1 | – | 20 | – | – | – | – | – |
| 554 044 | Reken | – | – | – | – | 1 | – | 5 | – | 3 | – | 150 | – |
| 554 048 | Rhede, Stadt | – | – | – | – | – | – | – | – | 1 | – | 28 | +12,0 |
| 554 052 | Schöppingen | – | – | – | – | 1 | – | 5 | +66,7 | – | – | – | – |
| 554 056 | Stadtlohn, Stadt | 1 | – | 6 | – | 1 | – | 5 | – | – | – | – | – |
| 554 060 | Südlohn | – | – | – | – | – | – | – | – | – | – | – | – |
| 554 064 | Velen, Stadt | 1 | – | 7 | – | – | – | – | – | 1 | x | 30 | x |
| 554 068 | Vreden, Stadt | – | – | – | – | 1 | – | 26 | – | 1 | – | 15 | – |
| 558 000 | Kreis Coesfeld | 8 | – | 94 | – | 6 | – | 100 | +4,2 | 10 | +42,9 | 207 | +45,8 |
| 558 004 | Ascheberg | 1 | – | 6 | – | – | – | – | – | – | – | – | – |
| 558 008 | Billerbeck, Stadt | – | – | – | – | 1 | – | 8 | – | 1 | x | 11 | x |
| 558 012 | Coesfeld, Stadt | 1 | – | 8 | – | – | – | – | – | 1 | –50,0 | 10 | –54,5 |
| 558 016 | Dülmen, Stadt | – | – | – | – | 2 | – | 34 | +13,3 | 1 | – | 45 | – |
| 558 020 | Havixbeck | 1 | – | 7 | – | – | – | – | – | – | – | – | – |
| 558 024 | Lüdinghausen, Stadt | – | – | – | – | 1 | – | 14 | – | 3 | +50,0 | 80 | +100,0 |
| 558 028 | Nordkirchen | 1 | – | 12 | – | – | – | – | – | – | – | – | – |
| 558 032 | Nottuln | 2 | – | 30 | – | 1 | – | 18 | – | – | – | – | – |
| 558 036 | Olfen, Stadt | – | – | – | – | – | – | – | – | 1 | – | 10 | – |
| 558 040 | Rosendahl | 1 | – | 12 | – | – | – | – | – | 1 | x | 16 | x |
| 558 044 | Senden | 1 | – | 19 | – | 1 | – | 26 | – | 2 | +100,0 | 35 | +40,0 |
| 562 000 | Kreis Recklinghausen | 7 | –22,2 | 72 | –10,0 | 2 | –33,3 | 25 | –16,7 | 17 | – | 672 | –0,7 |
| 562 004 | Castrop-Rauxel, Stadt | – | – | – | – | – | – | – | – | – | – | – | – |
| 562 008 | Datteln, Stadt | – | – | – | – | – | –100,0 | – | –100,0 | 5 | – | 115 | – |
| 562 012 | Dorsten, Stadt | 4 | – | 40 | +11,1 | 1 | – | 16 | – | 2 | – | 58 | – |
| 562 014 | Gladbeck, Stadt | – | – | – | – | – | – | – | – | 1 | – | 25 | – |
| 562 016 | Haltern am See, Stadt | – | –100,0 | – | –100,0 | 1 | – | 9 | – | 8 | – | 449 | –1,1 |
| 562 020 | Herten, Stadt | – | – | – | – | – | – | – | – | – | – | – | – |
| 562 024 | Marl, Stadt | 1 | – | 7 | – | – | – | – | – | – | – | – | – |
| 562 028 | Oer-Erkenschwick, Stadt | – | – | – | – | – | – | – | – | 1 | – | 25 | – |
| 562 032 | Recklinghausen, Stadt | 1 | –50,0 | 16 | –30,4 | – | – | – | – | – | – | – | – |
| 562 036 | Waltrop, Stadt | 1 | – | 9 | – | – | – | – | – | – | – | – | – |
| 566 000 | Kreis Steinfurt | 16 | –11,1 | 119 | –16,2 | 15 | –6,3 | 140 | –3,4 | 14 | +7,7 | 1 279 | +4,1 |
| 566 004 | Altenberge | – | –100,0 | – | –100,0 | 1 | – | 15 | – | 1 | x | 15 | x |
| 566 008 | Emsdetten, Stadt | 1 | – | 11 | – | 1 | – | 22 | – | – | – | – | – |
| 566 012 | Greven, Stadt | 1 | – | 5 | – | 1 | – | 13 | – | 2 | – | 124 | – |
| 566 016 | Hörstel, Stadt | 4 | – | 28 | +3,7 | – | – | – | – | 1 | – | 120 | – |
| 566 020 | Hopsten | – | – | – | – | – | – | – | – | – | – | – | – |
| 566 024 | Horstmar, Stadt | 1 | – | 8 | – | – | – | – | – | – | – | – | – |
| 566 028 | Ibbenbüren, Stadt | – | –100,0 | – | –100,0 | 1 | – | 15 | +50,0 | 2 | – | 35 | +16,7 |
| 566 032 | Ladbergen | 1 | – | 12 | – | 1 | – | 3 | – | 1 | – | 120 | – |
| 566 036 | Laer | – | – | – | – | – | – | – | – | – | – | – | – |
| 566 040 | Lengerich, Stadt | 1 | – | 6 | – | – | – | – | – | 2 | – | 85 | – |
| 566 044 | Lienen | – | – | – | – | 3 | – | 26 | –7,1 | 1 | – | 60 | – |
| 566 048 | Lotte | – | – | – | – | – | – | – | – | – | – | – | – |
| 566 052 | Metelen | – | – | – | – | 2 | – | 16 | – | – | – | – | – |
| 566 056 | Mettingen | 2 | – | 11 | –31,3 | 1 | – | 6 | – | 1 | – | 40 | – |
| 566 060 | Neuenkirchen | – | – | – | – | – | – | – | – | – | – | – | – |
| 566 064 | Nordwalde | 1 | – | 7 | – | – | –100,0 | – | –100,0 | – | – | – | – |
| 566 068 | Ochtrup, Stadt | – | – | – | – | – | – | – | – | – | – | – | – |
| 566 072 | Recke | – | – | – | – | – | – | – | – | – | – | – | – |
| 566 076 | Rheine, Stadt | 2 | – | 16 | – | 1 | – | 5 | – | – | – | – | – |
| 566 080 | Saerbeck | – | – | – | – | 1 | – | 6 | – | – | – | – | – |
| 566 084 | Steinfurt, Stadt | – | – | – | – | – | – | – | – | – | – | – | – |
| 566 088 | Tecklenburg, Stadt | 2 | – | 15 | – | 2 | – | 13 | –23,5 | 2 | – | 530 | – |
| 566 092 | Westerkappeln | – | – | – | – | – | – | – | – | – | – | – | – |
| 566 096 | Wettringen | – | – | – | – | – | – | – | – | 1 | – | 150 | +25,0 |

Anmerkung Seite 81

Noch: 5.1 Gästezimmer in der Hotellerie und Stellplätze auf Campingplätzen nach Verwaltungsbezirken

Juli 2015

| Amtliche Schlüsselnummer | Verwaltungsbezirk | Hotellerie | | | | | | | | | | | |
|--------------------------|-----------------------------------|----------------|--------------------------------|---------------------------|--------------------------------|----------------|--------------------------------|---------------------------|--------------------------------|----------------|--------------------------------|---------------------------|--------------------------------|
| | | insgesamt | | | | davon | | | | | | | |
| | | | | | | Hotels | | | | Hotels garnis | | | |
| | | Betriebe | | Gästezimmer ¹⁾ | | Betriebe | | Gästezimmer ¹⁾ | | Betriebe | | Gästezimmer ¹⁾ | |
| | | ge- öffnete | Verände- rung ²⁾ | ange- botene | Verände- rung ²⁾ | ge- öffnete | Verände- rung ²⁾ | ange- botene | Verände- rung ²⁾ | ge- öffnete | Verände- rung ²⁾ | ange- botene | Verände- rung ²⁾ |
| 570 000 | Kreis Warendorf | 74 | -3,9 | 1 305 | -0,8 | 47 | -4,1 | 896 | -0,3 | 10 | - | 189 | - |
| 570 004 | Ahlen, Stadt | 8 | - | 155 | +6,9 | 6 | - | 120 | +9,1 | 1 | - | 25 | - |
| 570 008 | Beckum, Stadt | 8 | - | 150 | +7,9 | 6 | - | 111 | +11,0 | 2 | - | 39 | - |
| 570 012 | Beelen | 2 | -33,3 | 15 | -37,5 | 1 | -50,0 | 8 | -52,9 | - | - | - | - |
| 570 016 | Drensteinfurt, Stadt | 4 | - | 50 | +4,2 | 4 | - | 50 | +4,2 | - | - | - | - |
| 570 020 | Ennigerloh, Stadt | 5 | - | 64 | - | 3 | - | 46 | - | - | - | - | - |
| 570 024 | Everswinkel | 4 | -20,0 | 42 | -16,0 | 1 | - | 14 | - | 1 | - | 5 | - |
| 570 028 | Oelde, Stadt | 10 | - | 259 | +0,8 | 7 | - | 156 | +1,3 | 1 | - | 48 | - |
| 570 032 | Ostbevern | 4 | - | 99 | - | 3 | - | 91 | - | - | - | - | - |
| 570 036 | Sassenberg, Stadt | 4 | - | 48 | - | 2 | - | 27 | - | - | - | - | - |
| 570 040 | Sendenhorst, Stadt | 5 | - | 72 | - | 4 | - | 65 | - | - | - | - | - |
| 570 044 | Telgte, Stadt | 6 | - | 106 | +1,0 | 3 | - | 62 | +1,6 | 2 | - | 33 | - |
| 570 048 | Wadersloh | 4 | -20,0 | 41 | -32,8 | 1 | -50,0 | 7 | -74,1 | 1 | - | 12 | - |
| 570 052 | Warendorf, Stadt | 10 | - | 204 | - | 6 | - | 139 | - | 2 | - | 27 | - |
| 500 000 | Reg.-Bez. Münster | 511 | -0,4 | 12 382 | +0,6 | 348 | +0,3 | 9 553 | +0,4 | 66 | +4,8 | 1 806 | +3,8 |
| 711 000 | Kreisfreie Stadt Bielefeld | 46 | +2,2 | 1 820 | +2,8 | 26 | - | 1 124 | +1,7 | 16 | +6,7 | 655 | +5,6 |
| 754 000 | Kreis Gütersloh | 89 | -3,3 | 2 292 | -0,6 | 51 | -1,9 | 1 490 | -1,1 | 16 | -5,9 | 514 | -3,7 |
| 754 004 | Borgholzhausen, Stadt | 1 | - | 7 | - | - | - | - | - | - | - | - | - |
| 754 008 | Gütersloh, Stadt | 21 | -4,5 | 653 | -3,0 | 12 | - | 312 | - | 7 | -12,5 | 322 | -5,8 |
| 754 012 | Halle (Westf.), Stadt | 6 | - | 221 | - | 5 | - | 194 | - | 1 | - | 27 | - |
| 754 016 | Harsewinkel, Stadt | 8 | -11,1 | 306 | -3,2 | 6 | -14,3 | 283 | -3,4 | 1 | - | 13 | - |
| 754 020 | Herzebrock-Clarholz | 3 | - | 53 | -7,0 | 2 | - | 39 | -9,3 | - | - | - | - |
| 754 024 | Langenberg | 2 | - | 26 | - | 1 | - | 21 | - | - | - | - | - |
| 754 028 | Rheda-Wiedenbrück, Stadt | 15 | - | 333 | -0,9 | 7 | - | 203 | -1,0 | 3 | - | 76 | - |
| 754 032 | Rietberg, Stadt | 5 | - | 132 | - | 5 | - | 132 | - | - | - | - | - |
| 754 036 | Schloß Holte-Stukenbrock, Stadt | 9 | - | 200 | +17,0 | 3 | - | 46 | - | 1 | - | 41 | - |
| 754 040 | Steinhagen | 4 | - | 80 | -1,2 | 2 | - | 65 | -1,5 | - | - | - | - |
| 754 044 | Verl, Stadt | 8 | - | 119 | - | 4 | - | 68 | - | 2 | - | 19 | - |
| 754 048 | Versmold, Stadt | 3 | - | 82 | - | 2 | - | 74 | - | - | - | - | - |
| 754 052 | Werther (Westf.), Stadt | 4 | -20,0 | 80 | -5,9 | 2 | - | 53 | - | 1 | - | 16 | - |
| 758 000 | Kreis Herford | 41 | +2,5 | 862 | +1,1 | 23 | +4,5 | 624 | -1,0 | 8 | +14,3 | 124 | +30,5 |
| 758 004 | Bünde, Stadt | 6 | -14,3 | 131 | -20,1 | 1 | -50,0 | 61 | -35,1 | 3 | - | 40 | - |
| 758 008 | Enger, Stadt | - | - | - | - | - | - | - | - | - | - | - | - |
| 758 012 | Herford, Stadt | 11 | +22,2 | 284 | +10,5 | 9 | +28,6 | 245 | +12,4 | 2 | - | 39 | - |
| 758 016 | Hiddenhausen | 4 | - | 100 | - | 4 | - | 100 | - | - | - | - | - |
| 758 020 | Kirchlengern | 1 | - | 10 | - | 1 | - | 10 | - | - | - | - | - |
| 758 024 | Löhne, Stadt | 7 | +16,7 | 94 | +44,6 | 2 | - | 31 | - | 2 | +100,0 | 37 | +362,5 |
| 758 028 | Rödinghausen | 3 | - | 30 | -18,9 | - | - | - | - | - | - | - | - |
| 758 032 | Spence, Stadt | 2 | - | 31 | - | 1 | - | 11 | - | - | - | - | - |
| 758 036 | Vlotho, Stadt | 7 | -12,5 | 182 | -3,7 | 5 | - | 166 | - | 1 | - | 8 | - |
| 762 000 | Kreis Höxter | 83 | +2,5 | 1 536 | +4,8 | 36 | +2,9 | 1 049 | +5,0 | 5 | +25,0 | 52 | +48,6 |
| 762 004 | Bad Driburg, Stadt | 25 | +4,2 | 600 | +8,7 | 10 | +11,1 | 415 | +10,7 | 1 | - | 11 | - |
| 762 008 | Beverungen, Stadt | 12 | - | 215 | +5,4 | 6 | - | 148 | +5,0 | 1 | - | 13 | +44,4 |
| 762 012 | Borgentreich, Stadt | - | - | - | - | - | - | - | - | - | - | - | - |
| 762 016 | Brakel, Stadt | 7 | -12,5 | 76 | -6,2 | 3 | - | 48 | - | - | -100,0 | - | -100,0 |
| 762 020 | Höxter, Stadt | 18 | +5,9 | 307 | +3,7 | 6 | - | 204 | -1,0 | 1 | x | 12 | x |
| 762 024 | Marienmünster, Stadt | 4 | - | 51 | - | 2 | - | 24 | - | - | - | - | - |
| 762 028 | Nieheim, Stadt | 5 | - | 113 | +1,8 | 2 | - | 74 | +2,8 | - | - | - | - |
| 762 032 | Steinheim, Stadt | 2 | +100,0 | 38 | +18,8 | 1 | - | 32 | - | 1 | x | 6 | x |
| 762 036 | Warburg, Stadt | 9 | - | 85 | -2,3 | 5 | - | 53 | +6,0 | 1 | - | 10 | - |
| 762 040 | Willebadessen, Stadt | 1 | - | 51 | - | 1 | - | 51 | - | - | - | - | - |
| 766 000 | Kreis Lippe | 152 | -3,8 | 3 360 | -0,3 | 74 | +4,2 | 2 267 | +11,0 | 18 | +12,5 | 284 | +12,3 |
| 766 004 | Augustdorf | 1 | - | 9 | +12,5 | - | - | - | - | 1 | - | 9 | +12,5 |
| 766 008 | Bad Salzuflen, Stadt | 47 | -7,8 | 1 502 | +0,1 | 21 | +23,5 | 1 099 | +26,2 | 7 | +40,0 | 124 | +31,9 |
| 766 012 | Barntrup, Stadt | 1 | - | 5 | - | - | - | - | - | - | - | - | - |
| 766 016 | Blomberg, Stadt | 2 | -33,3 | 65 | -17,7 | 2 | -33,3 | 65 | -17,7 | - | - | - | - |
| 766 020 | Detmold, Stadt | 18 | - | 271 | - | 10 | - | 173 | - | 5 | - | 73 | - |
| 766 024 | Dörentrup | 7 | -12,5 | 101 | -8,2 | 2 | - | 37 | -2,6 | - | - | - | - |
| 766 028 | Extetal | 3 | +50,0 | 89 | +27,1 | 2 | - | 70 | - | - | - | - | - |
| 766 032 | Horn-Bad Meinberg, Stadt | 26 | - | 606 | +0,2 | 12 | - | 332 | +0,3 | 1 | - | 43 | - |

Anmerkung Seite 81

Noch: 5.1 Gästezimmer in der Hotellerie und Stellplätze auf Campingplätzen nach Verwaltungsbezirken

Juli 2015

| Amtliche Schlüssel- nummer | Verwaltungsbezirk | Hotellerie | | | | | | | | Campingplätze ohne Dauercamping | | | |
|----------------------------------|---------------------------------------|----------------|--------------------------------|---------------------------|--------------------------------|----------------|--------------------------------|---------------------------|--------------------------------|------------------------------------|--------------------------------|-----------------|--------------------------------|
| | | davon | | | | | | | | | | | |
| | | Gasthöfe | | | | Pensionen | | | | | | | |
| | | Betriebe | | Gästezimmer ¹⁾ | | Betriebe | | Gästezimmer ¹⁾ | | Betriebe | | Stellplätze | |
| | | ge- öffnete | Verände- rung ²⁾ | ange- botene | Verände- rung ²⁾ | ge- öffnete | Verände- rung ²⁾ | ange- botene | Verände- rung ²⁾ | ge- öffnete | Verände- rung ²⁾ | ange- botene | Verände- rung ²⁾ |
| | | 570 000 | Kreis Warendorf | 9 | – | 80 | – | 8 | –11,1 | 140 | –5,4 | 2 | – |
| 570 004 | Ahlen, Stadt | 1 | – | 10 | – | – | – | – | – | – | – | – | – |
| 570 008 | Beckum, Stadt | – | – | – | – | – | – | – | – | – | – | – | – |
| 570 012 | Beelen | 1 | – | 7 | – | – | – | – | – | – | – | – | – |
| 570 016 | Drensteinfurt, Stadt | – | – | – | – | – | – | – | – | – | – | – | – |
| 570 020 | Ennigerloh, Stadt | 1 | – | 7 | – | 1 | – | 11 | – | – | – | – | – |
| 570 024 | Everswinkel | 1 | – | 12 | – | 1 | –50,0 | 11 | –42,1 | – | – | – | – |
| 570 028 | Oelde, Stadt | 1 | – | 11 | – | 1 | – | 44 | – | – | – | – | – |
| 570 032 | Ostbevern | 1 | – | 8 | – | – | – | – | – | – | – | – | – |
| 570 036 | Sassenberg, Stadt | – | – | – | – | 2 | – | 21 | – | 2 | – | 130 | – |
| 570 040 | Sendenhorst, Stadt | 1 | – | 7 | – | – | – | – | – | – | – | – | – |
| 570 044 | Telgte, Stadt | 1 | – | 11 | – | – | – | – | – | – | – | – | – |
| 570 048 | Wadersloh | – | – | – | – | 2 | – | 22 | – | – | – | – | – |
| 570 052 | Warendorf, Stadt | 1 | – | 7 | – | 1 | – | 31 | – | – | – | – | – |
| 500 000 | Reg.-Bez. Münster | 52 | –5,5 | 465 | –4,7 | 45 | –6,3 | 558 | –2,1 | 59 | +18,0 | 2 931 | +11,4 |
| 711 000 | Kreisfreie Stadt Bielefeld | 2 | – | 18 | –5,3 | 2 | – | 23 | –14,8 | 1 | – | 80 | – |
| 754 000 | Kreis Gütersloh | 17 | – | 202 | +10,4 | 5 | –16,7 | 86 | +4,9 | 6 | – | 217 | +2,4 |
| 754 004 | Borgholzhausen, Stadt | 1 | – | 7 | – | – | – | – | – | – | – | – | – |
| 754 008 | Gütersloh, Stadt | 1 | – | 11 | – | 1 | – | 8 | – | – | – | – | – |
| 754 012 | Halle (Westf.), Stadt | – | – | – | – | – | – | – | – | – | – | – | – |
| 754 016 | Harsewinkel, Stadt | 1 | – | 10 | – | – | – | – | – | – | – | – | – |
| 754 020 | Herzebrock-Clarholz | 1 | – | 14 | – | – | – | – | – | – | – | – | – |
| 754 024 | Langenberg | 1 | – | 5 | – | – | – | – | – | – | – | – | – |
| 754 028 | Rheda-Wiedenbrück, Stadt | 4 | – | 36 | – | 1 | – | 18 | –5,3 | – | – | – | – |
| 754 032 | Rietberg, Stadt | – | – | – | – | – | – | – | – | – | – | – | – |
| 754 036 | Schloß Holte-Stukenbrock, Stadt | 3 | – | 61 | +45,2 | 2 | – | 52 | +23,8 | 4 | – | 107 | – |
| 754 040 | Steinhagen | 2 | – | 15 | – | – | – | – | – | – | – | – | – |
| 754 044 | Verl, Stadt | 2 | – | 32 | – | – | – | – | – | – | – | – | – |
| 754 048 | Versmold, Stadt | – | – | – | – | 1 | – | 8 | – | 2 | – | 110 | +4,8 |
| 754 052 | Werther (Westf.), Stadt | 1 | – | 11 | – | – | –100,0 | – | –100,0 | – | – | – | – |
| 758 000 | Kreis Herford | 3 | – | 25 | – | 7 | –12,5 | 89 | –13,6 | 5 | – | 385 | +18,1 |
| 758 004 | Bünde, Stadt | – | – | – | – | 2 | – | 30 | – | – | – | – | – |
| 758 008 | Enger, Stadt | – | – | – | – | – | – | – | – | – | – | – | – |
| 758 012 | Herford, Stadt | – | – | – | – | – | – | – | – | 1 | – | 40 | – |
| 758 016 | Hiddenhausen | – | – | – | – | – | – | – | – | – | – | – | – |
| 758 020 | Kirchlengern | – | – | – | – | – | – | – | – | – | – | – | – |
| 758 024 | Löhne, Stadt | 2 | – | 14 | – | 1 | – | 12 | – | – | – | – | – |
| 758 028 | Rödinghausen | 1 | – | 11 | – | 2 | – | 19 | –26,9 | – | – | – | – |
| 758 032 | Spenge, Stadt | – | – | – | – | 1 | – | 20 | – | – | – | – | – |
| 758 036 | Vlotho, Stadt | – | – | – | – | 1 | –50,0 | 8 | –46,7 | 4 | – | 345 | +20,6 |
| 762 000 | Kreis Höxter | 16 | –5,9 | 120 | –9,8 | 26 | +4,0 | 315 | +5,7 | 11 | – | 702 | +1,7 |
| 762 004 | Bad Driburg, Stadt | 1 | – | 6 | – | 13 | – | 168 | +5,0 | 2 | – | 135 | – |
| 762 008 | Beverungen, Stadt | 1 | –50,0 | 9 | –55,0 | 4 | +33,3 | 45 | +32,4 | 2 | – | 95 | +2,2 |
| 762 012 | Borgentreich, Stadt | – | – | – | – | – | – | – | – | – | – | – | – |
| 762 016 | Brakel, Stadt | 3 | – | 18 | – | 1 | – | 10 | – | 1 | – | 24 | – |
| 762 020 | Höxter, Stadt | 7 | – | 47 | +6,8 | 4 | – | 44 | –4,3 | 3 | – | 190 | +5,6 |
| 762 024 | Marienmünster, Stadt | 1 | – | 10 | – | 1 | – | 17 | – | – | – | – | – |
| 762 028 | Nieheim, Stadt | 1 | – | 14 | – | 2 | – | 25 | – | 1 | – | 33 | – |
| 762 032 | Steinheim, Stadt | – | – | – | – | – | – | – | – | – | – | – | – |
| 762 036 | Warburg, Stadt | 2 | – | 16 | –23,8 | 1 | – | 6 | – | 2 | – | 225 | – |
| 762 040 | Willebadessen, Stadt | – | – | – | – | – | – | – | – | – | – | – | – |
| 766 000 | Kreis Lippe | 14 | – | 122 | – | 46 | –19,3 | 687 | –27,8 | 12 | – | 930 | –7,0 |
| 766 004 | Augustdorf | – | – | – | – | – | – | – | – | – | – | – | – |
| 766 008 | Bad Salzuflen, Stadt | – | – | – | – | 19 | –34,5 | 279 | –47,9 | 1 | – | 66 | – |
| 766 012 | Barntrup, Stadt | – | – | – | – | 1 | – | 5 | – | 1 | – | 55 | –35,3 |
| 766 016 | Blomberg, Stadt | – | – | – | – | – | – | – | – | – | – | – | – |
| 766 020 | Detmold, Stadt | 1 | – | 6 | – | 2 | – | 19 | – | 1 | – | 30 | – |
| 766 024 | Dörentrup | – | – | – | – | 5 | –16,7 | 64 | –11,1 | – | – | – | – |
| 766 028 | Extetal | – | – | – | – | 1 | x | 19 | x | 3 | – | 80 | – |
| 766 032 | Horn-Bad Meinberg, Stadt | 1 | – | 12 | – | 12 | – | 219 | – | 2 | – | 64 | +18,5 |

Anmerkung Seite 81

Noch: 5.1 Gästezimmer in der Hotellerie und Stellplätze auf Campingplätzen nach Verwaltungsbezirken

Juli 2015

| Amtliche Schlüsselnummer | Verwaltungsbezirk | Hotellerie | | | | | | | | | | | |
|--------------------------|------------------------------|----------------|--------------------------------|---------------------------|--------------------------------|----------------|--------------------------------|---------------------------|--------------------------------|----------------|--------------------------------|---------------------------|--------------------------------|
| | | insgesamt | | | | davon | | | | | | | |
| | | | | | | Hotels | | | | Hotels garnis | | | |
| | | Betriebe | | Gästezimmer ¹⁾ | | Betriebe | | Gästezimmer ¹⁾ | | Betriebe | | Gästezimmer ¹⁾ | |
| | | ge- öffnete | Verände- rung ²⁾ | ange- botene | Verände- rung ²⁾ | ge- öffnete | Verände- rung ²⁾ | ange- botene | Verände- rung ²⁾ | ge- öffnete | Verände- rung ²⁾ | ange- botene | Verände- rung ²⁾ |
| 766 036 | Noch: Kreis Lippe | 7 | – | 94 | – | 3 | – | 40 | – | – | – | – | – |
| 766 040 | Kalletal | 5 | – | 58 | – | 1 | – | 8 | – | 2 | – | 20 | – |
| 766 044 | Lage, Stadt | 10 | – | 190 | +4,4 | 6 | – | 156 | +5,4 | – | – | – | – |
| 766 048 | Lemgo, Stadt | 4 | – | 39 | –4,9 | 1 | – | 11 | – | – | – | – | – |
| 766 052 | Leopoldshöhe | 10 | – | 161 | +1,9 | 7 | – | 132 | +2,3 | 1 | – | 10 | – |
| 766 056 | Lügde, Stadt | 2 | – | 39 | – | 2 | – | 39 | – | – | – | – | – |
| 766 060 | Oerlinghausen, Stadt | 8 | –11,1 | 124 | –12,1 | 5 | – | 105 | –0,9 | 1 | – | 5 | – |
| 766 064 | Schieder-Schwalenberg, Stadt | 1 | – | 7 | – | – | – | – | – | – | – | – | – |
| 766 064 | Schlangen | 1 | – | 7 | – | – | – | – | – | – | – | – | – |
| 770 000 | Kreis Minden-Lübbecke | 85 | –2,3 | 1 941 | –0,2 | 42 | –2,3 | 1 280 | –0,5 | 6 | – | 145 | – |
| 770 004 | Bad Oeynhausen, Stadt | 17 | – | 517 | +1,0 | 11 | – | 405 | +1,3 | 2 | – | 58 | – |
| 770 008 | Espelkamp, Stadt | 5 | – | 117 | – | 5 | – | 117 | – | – | – | – | – |
| 770 012 | Hille | 3 | – | 61 | – | 2 | – | 46 | – | – | – | – | – |
| 770 016 | Hüllhorst | 3 | – | 68 | – | 2 | – | 62 | – | – | – | – | – |
| 770 020 | Lübbecke, Stadt | 3 | – | 53 | – | 2 | – | 48 | – | – | – | – | – |
| 770 024 | Minden, Stadt | 16 | – | 410 | –0,2 | 8 | – | 296 | – | 3 | – | 78 | – |
| 770 028 | Petershagen, Stadt | 9 | – | 105 | +1,9 | 3 | – | 50 | +4,2 | – | – | – | – |
| 770 032 | Porta Westfalica, Stadt | 11 | –8,3 | 223 | +1,4 | 5 | – | 173 | – | 1 | – | 9 | – |
| 770 036 | Preußisch-Oldendorf, Stadt | 8 | –11,1 | 258 | –5,1 | 1 | –50,0 | 7 | –68,2 | – | – | – | – |
| 770 040 | Rahden, Stadt | 3 | – | 49 | – | 1 | – | 34 | – | – | – | – | – |
| 770 044 | Sternwede | 7 | – | 80 | +1,3 | 2 | – | 42 | +2,4 | – | – | – | – |
| 774 000 | Kreis Paderborn | 84 | –5,6 | 2 190 | –4,2 | 48 | –7,7 | 1 572 | –4,7 | 10 | –9,1 | 353 | –4,1 |
| 774 004 | Altenbeken | 2 | – | 18 | – | – | – | – | – | – | – | – | – |
| 774 008 | Bad Lippspringe, Stadt | 9 | –10,0 | 374 | –4,6 | 3 | – | 262 | – | 1 | –50,0 | 55 | –21,4 |
| 774 012 | Borchen | 6 | – | 132 | – | 2 | – | 81 | – | – | – | – | – |
| 774 016 | Büren, Stadt | 11 | – | 149 | – | 4 | – | 82 | – | 1 | – | 10 | – |
| 774 020 | Delbrück, Stadt | 7 | – | 118 | –1,7 | 5 | – | 103 | – | – | – | – | – |
| 774 024 | Hövelhof | 8 | – | 123 | +0,8 | 6 | – | 107 | +0,9 | – | – | – | – |
| 774 028 | Lichtenau, Stadt | 5 | –16,7 | 59 | –10,6 | 2 | –33,3 | 27 | –20,6 | – | – | – | – |
| 774 032 | Paderborn, Stadt | 24 | –11,1 | 987 | –6,7 | 16 | –15,8 | 699 | –9,2 | 8 | – | 288 | – |
| 774 036 | Salzkotten, Stadt | 3 | – | 59 | – | 3 | – | 59 | – | – | – | – | – |
| 774 040 | Bad Wünnenberg, Stadt | 9 | – | 171 | – | 7 | – | 152 | – | – | – | – | – |
| 700 000 | Reg.-Bez. Detmold | 580 | –2,0 | 14 001 | – | 300 | –0,3 | 9 406 | +2,0 | 79 | +3,9 | 2 127 | +3,8 |
| 911 000 | Kreisfreie Städte | 35 | –2,8 | 1 928 | –0,1 | 22 | – | 1 521 | +0,3 | 11 | – | 385 | – |
| 913 000 | Bochum | 61 | – | 3 453 | +0,3 | 33 | +3,1 | 2 226 | +0,8 | 22 | –4,3 | 1 169 | –0,7 |
| 914 000 | Dortmund | 19 | – | 553 | +0,4 | 8 | – | 365 | –0,3 | 5 | – | 128 | – |
| 915 000 | Hagen | 22 | +4,8 | 636 | +18,4 | 15 | – | 424 | –0,7 | 6 | +20,0 | 198 | +90,4 |
| 916 000 | Hamm | 12 | +9,1 | 255 | +3,2 | 4 | –20,0 | 92 | –8,0 | 7 | +40,0 | 157 | +11,3 |
| 954 000 | Herne | 47 | +2,2 | 989 | –2,4 | 33 | – | 796 | – | 9 | +28,6 | 132 | –11,4 |
| 954 004 | Ennepe-Ruhr-Kreis | 2 | – | 33 | – | – | – | – | – | 1 | – | 20 | – |
| 954 008 | Breckerfeld, Stadt | 2 | – | 41 | – | 2 | – | 41 | – | – | – | – | – |
| 954 012 | Ennepetal, Stadt | 2 | – | 61 | – | 1 | – | 42 | – | – | – | – | – |
| 954 016 | Gevelsberg, Stadt | 13 | +18,2 | 196 | +5,9 | 11 | – | 185 | – | 2 | x | 11 | x |
| 954 020 | Hattingen, Stadt | 3 | – | 123 | – | 2 | – | 112 | – | 1 | – | 11 | – |
| 954 024 | Herdecke, Stadt | 6 | –14,3 | 163 | –5,2 | 4 | – | 133 | – | 2 | – | 30 | –6,3 |
| 954 028 | Schwelm, Stadt | 5 | – | 97 | – | 4 | – | 91 | – | – | – | – | – |
| 954 032 | Sprockhövel, Stadt | 6 | – | 97 | – | 4 | – | 74 | – | – | – | – | – |
| 954 036 | Wetter (Ruhr), Stadt | 8 | – | 178 | –12,7 | 5 | – | 118 | – | 3 | – | 60 | –30,2 |
| 958 000 | Witten, Stadt | 301 | –1,6 | 5 814 | +1,1 | 140 | +0,7 | 3 975 | +2,1 | 10 | –9,1 | 314 | –2,2 |
| 958 004 | Hochsauerlandkreis | 19 | – | 405 | –2,2 | 13 | – | 343 | –2,8 | 2 | – | 38 | – |
| 958 008 | Arnsberg, Stadt | 6 | – | 96 | – | 4 | – | 78 | – | – | – | – | – |
| 958 012 | Bestwig | 15 | –16,7 | 233 | –15,3 | 8 | –20,0 | 151 | –20,1 | – | – | – | – |
| 958 016 | Brilon, Stadt | 16 | – | 214 | +2,4 | 7 | – | 121 | – | – | – | – | – |
| 958 020 | Eislohe (Sauerland) | 11 | – | 265 | – | 7 | – | 217 | – | – | – | – | – |
| 958 024 | Hallenberg, Stadt | 9 | –10,0 | 103 | –5,5 | 4 | –20,0 | 55 | –15,4 | 1 | –50,0 | 12 | –36,8 |
| 958 028 | Marsberg, Stadt | 13 | – | 149 | +4,9 | 4 | +33,3 | 58 | +38,1 | – | – | – | – |
| 958 032 | Medebach, Stadt | 17 | – | 325 | –0,3 | 8 | – | 242 | – | – | – | – | – |
| 958 036 | Meschede, Stadt | 24 | – | 460 | +1,5 | 10 | – | 314 | – | 2 | – | 49 | – |
| 958 040 | Olsberg, Stadt | 69 | –2,8 | 1 401 | –3,7 | 27 | –3,6 | 958 | –5,0 | 1 | – | 7 | – |
| 958 044 | Schmallenberg, Stadt | 23 | –4,2 | 406 | +20,1 | 9 | +12,5 | 257 | +46,0 | – | – | – | – |
| 958 048 | Sundern (Sauerland), Stadt | 79 | +2,6 | 1 757 | +5,3 | 39 | +8,3 | 1 181 | +8,5 | 4 | – | 208 | – |
| 958 048 | Winterberg, Stadt | 79 | +2,6 | 1 757 | +5,3 | 39 | +8,3 | 1 181 | +8,5 | 4 | – | 208 | – |

Anmerkung Seite 81

Noch: 5.1 Gästezimmer in der Hotellerie und Stellplätze auf Campingplätzen nach Verwaltungsbezirken

Juli 2015

| Amtliche Schlüsselnummer | Verwaltungsbezirk | Hotellerie | | | | | | | | Campingplätze ohne Dauercamping | | | | |
|--------------------------|------------------------------|----------------|--------------------------------|---------------------------|--------------------------------|----------------|--------------------------------|---------------------------|--------------------------------|---------------------------------|--------------------------------|-----------------|--------------------------------|---|
| | | davon | | | | | | | | | | | | |
| | | Gasthöfe | | | | Pensionen | | | | | | | | |
| | | Betriebe | | Gästezimmer ¹⁾ | | Betriebe | | Gästezimmer ¹⁾ | | Betriebe | | Stellplätze | | |
| | | ge- öffnete | Verände- rung ²⁾ | ange- botene | Verände- rung ²⁾ | ge- öffnete | Verände- rung ²⁾ | ange- botene | Verände- rung ²⁾ | ge- öffnete | Verände- rung ²⁾ | ange- botene | Verände- rung ²⁾ | |
| 766 036 | Noch: Kreis Lippe | | 2 | – | 16 | – | 2 | – | 38 | – | 1 | – | 350 | – |
| 766 040 | Kalletal | 1 | – | 10 | – | 1 | – | 20 | – | – | – | – | – | |
| 766 044 | Lage, Stadt | 4 | – | 34 | – | – | – | – | – | 1 | – | 60 | – | |
| 766 048 | Lemgo, Stadt | 2 | – | 19 | – | 1 | – | 9 | –18,2 | – | – | – | – | |
| 766 052 | Leopoldshöhe | 1 | – | 12 | – | 1 | – | 7 | – | 1 | – | 25 | – | |
| 766 056 | Lügde, Stadt | – | – | – | – | – | – | – | – | – | – | – | – | |
| 766 060 | Oerlinghausen, Stadt | – | – | – | – | – | – | – | – | – | – | – | – | |
| 766 060 | Schieder-Schwalenberg, Stadt | 1 | – | 6 | – | 1 | –50,0 | 8 | –66,7 | 1 | – | 200 | –20,0 | |
| 766 064 | Schlagen | 1 | – | 7 | – | – | – | – | – | – | – | – | – | |
| 770 000 | Kreis Minden-Lübbecke | 14 | –6,7 | 107 | +1,9 | 23 | – | 409 | +0,2 | 5 | – | 189 | +5,6 | |
| 770 004 | Bad Oeynhausen, Stadt | – | – | – | – | 4 | – | 54 | – | – | – | – | – | |
| 770 008 | Especkamp, Stadt | – | – | – | – | – | – | – | – | 1 | – | 25 | – | |
| 770 012 | Hille | – | – | – | – | 1 | – | 15 | – | – | – | – | – | |
| 770 016 | Hüllhorst | – | – | – | – | 1 | – | 6 | – | – | – | – | – | |
| 770 020 | Lübbecke, Stadt | 1 | – | 5 | – | – | – | – | – | – | – | – | – | |
| 770 024 | Minden, Stadt | 4 | – | 31 | –3,1 | 1 | – | 5 | – | – | – | – | – | |
| 770 028 | Petershagen, Stadt | – | – | – | – | 6 | – | 55 | – | 2 | – | 30 | – | |
| 770 032 | Porta Westfalica, Stadt | 4 | –20,0 | 33 | +10,0 | 1 | – | 8 | – | 1 | – | 114 | – | |
| 770 036 | Preußisch-Oldendorf, Stadt | – | – | – | – | 7 | – | 251 | +0,4 | – | – | – | – | |
| 770 040 | Rahden, Stadt | – | – | – | – | 2 | – | 15 | – | 1 | – | 20 | +100,0 | |
| 770 044 | Sternwede | 5 | – | 38 | – | – | – | – | – | – | – | – | – | |
| 774 000 | Kreis Paderborn | 15 | – | 127 | –1,6 | 11 | – | 138 | –2,1 | 6 | –14,3 | 140 | –6,7 | |
| 774 004 | Altenbeken | 1 | – | 7 | – | 1 | – | 11 | – | – | – | – | – | |
| 774 008 | Bad Lippspringe, Stadt | – | – | – | – | 5 | – | 57 | –5,0 | 1 | – | 11 | – | |
| 774 012 | Borchen | 2 | – | 20 | – | 2 | – | 31 | – | – | – | – | – | |
| 774 016 | Büren, Stadt | 6 | – | 57 | – | – | – | – | – | – | – | – | – | |
| 774 020 | Delbrück, Stadt | 1 | – | 6 | –25,0 | 1 | – | 9 | – | 1 | – | 15 | – | |
| 774 024 | Hövelhof | 1 | – | 7 | – | 1 | – | 9 | – | 1 | – | 40 | – | |
| 774 028 | Lichtenau, Stadt | 2 | – | 11 | – | 1 | – | 21 | – | – | – | – | – | |
| 774 032 | Paderborn, Stadt | – | – | – | – | – | – | – | – | 2 | –33,3 | 62 | –13,9 | |
| 774 036 | Salzkotten, Stadt | – | – | – | – | – | – | – | – | – | – | – | – | |
| 774 040 | Bad Wünnenberg, Stadt | 2 | – | 19 | – | – | – | – | – | 1 | – | 12 | – | |
| 700 000 | Reg.-Bez. Detmold | 81 | –2,4 | 721 | +0,7 | 120 | –9,1 | 1 747 | –13,1 | 46 | –2,1 | 2 643 | +0,2 | |
| 911 000 | Kreisfreie Städte | | | | | | | | | | | | | |
| 913 000 | Bochum | 1 | – | 12 | – | 1 | –50,0 | 10 | –33,3 | – | – | – | – | |
| 913 000 | Dortmund | 4 | – | 31 | – | 2 | – | 27 | – | 2 | – | 89 | – | |
| 914 000 | Hagen | 4 | – | 30 | +11,1 | 2 | – | 30 | – | – | – | – | – | |
| 915 000 | Hamm | 1 | – | 14 | +133,3 | – | – | – | – | – | – | – | – | |
| 916 000 | Herne | – | – | – | – | 1 | – | 6 | – | – | – | – | – | |
| 954 000 | Ennepe-Ruhr-Kreis | 2 | –33,3 | 32 | –17,9 | 3 | – | 29 | – | 5 | – | 107 | –9,3 | |
| 954 004 | Breckerfeld, Stadt | 1 | – | 13 | – | – | – | – | – | – | – | – | – | |
| 954 008 | Ennepetal, Stadt | – | – | – | – | – | – | – | – | 1 | – | 12 | – | |
| 954 012 | Gevelsberg, Stadt | 1 | – | 19 | – | – | – | – | – | – | – | – | – | |
| 954 016 | Hattingen, Stadt | – | – | – | – | – | – | – | – | 4 | – | 95 | –10,4 | |
| 954 020 | Herdecke, Stadt | – | – | – | – | – | – | – | – | – | – | – | – | |
| 954 024 | Schwelm, Stadt | – | –100,0 | – | –100,0 | – | – | – | – | – | – | – | – | |
| 954 028 | Sprockhövel, Stadt | – | – | – | – | 1 | – | 6 | – | – | – | – | – | |
| 954 032 | Wetter (Ruhr), Stadt | – | – | – | – | 2 | – | 23 | – | – | – | – | – | |
| 954 036 | Witten, Stadt | – | – | – | – | – | – | – | – | – | – | – | – | |
| 958 000 | Hochsauerlandkreis | 83 | –2,4 | 897 | –0,3 | 68 | –4,2 | 628 | –1,4 | 22 | – | 981 | +1,4 | |
| 958 004 | Arnsberg, Stadt | 4 | – | 24 | +4,3 | – | – | – | – | 1 | – | 12 | – | |
| 958 008 | Bestwig | 1 | – | 8 | – | 1 | – | 10 | – | 4 | – | 123 | +8,8 | |
| 958 012 | Brilon, Stadt | 4 | – | 49 | +14,0 | 3 | –25,0 | 33 | –23,3 | 1 | – | 60 | – | |
| 958 016 | Eislohe (Sauerland) | 3 | – | 36 | – | 6 | – | 57 | +9,6 | – | – | – | – | |
| 958 020 | Hallenberg, Stadt | 3 | – | 39 | – | 1 | – | 9 | – | – | – | – | – | |
| 958 024 | Marsberg, Stadt | 3 | +50,0 | 26 | +52,9 | 1 | – | 10 | +25,0 | 1 | – | 16 | – | |
| 958 028 | Medebach, Stadt | 8 | – | 75 | – | 1 | –50,0 | 16 | –36,0 | 3 | – | 172 | +1,2 | |
| 958 032 | Meschede, Stadt | 6 | – | 51 | –1,9 | 3 | – | 32 | – | 1 | – | 181 | – | |
| 958 036 | Olsberg, Stadt | 7 | –12,5 | 49 | –10,9 | 5 | +25,0 | 48 | +37,1 | 1 | – | 12 | –20,0 | |
| 958 040 | Schmallenberg, Stadt | 24 | – | 284 | – | 17 | –5,6 | 152 | –2,6 | 2 | – | 30 | – | |
| 958 044 | Sundern (Sauerland), Stadt | 6 | –14,3 | 87 | –7,4 | 8 | –11,1 | 62 | –8,8 | 4 | – | 260 | – | |
| 958 048 | Winterberg, Stadt | 14 | –6,7 | 169 | –2,9 | 22 | – | 199 | – | 4 | – | 115 | +4,5 | |

Anmerkung Seite 81

Noch: 5.1 Gästezimmer in der Hotellerie und Stellplätze auf Campingplätzen nach Verwaltungsbezirken

Juli 2015

| Amtliche Schlüsselnummer | Verwaltungsbezirk | Hotellerie | | | | | | | | | | | |
|--------------------------|----------------------------------|----------------|--------------------------------|---------------------------|--------------------------------|----------------|--------------------------------|---------------------------|--------------------------------|----------------|--------------------------------|---------------------------|--------------------------------|
| | | insgesamt | | | | davon | | | | | | | |
| | | | | | | Hotels | | | | Hotels garnis | | | |
| | | Betriebe | | Gästezimmer ¹⁾ | | Betriebe | | Gästezimmer ¹⁾ | | Betriebe | | Gästezimmer ¹⁾ | |
| | | ge- öffnete | Verände- rung ²⁾ | ange- botene | Verände- rung ²⁾ | ge- öffnete | Verände- rung ²⁾ | ange- botene | Verände- rung ²⁾ | ge- öffnete | Verände- rung ²⁾ | ange- botene | Verände- rung ²⁾ |
| 962 000 | Märkischer Kreis | 72 | -4,0 | 1 324 | -0,7 | 42 | - | 964 | +0,9 | 14 | - | 222 | +0,9 |
| 962 004 | Altena, Stadt | 4 | - | 40 | -4,8 | 1 | - | 15 | - | 1 | - | 8 | - |
| 962 008 | Balve, Stadt | 6 | - | 138 | -0,7 | 3 | - | 110 | -0,9 | 1 | - | 6 | - |
| 962 012 | Halver, Stadt | 1 | - | 10 | - | 1 | - | 10 | - | - | - | - | - |
| 962 016 | Hemer, Stadt | 4 | - | 35 | +9,4 | 2 | - | 18 | +20,0 | 1 | - | 11 | - |
| 962 020 | Herscheid | 2 | - | 21 | - | 2 | - | 21 | - | - | - | - | - |
| 962 024 | Iserlohn, Stadt | 13 | -7,1 | 343 | -0,3 | 8 | - | 234 | +2,2 | 4 | - | 99 | - |
| 962 028 | Kierspe, Stadt | 2 | - | 20 | +5,3 | 1 | - | 14 | - | - | - | - | - |
| 962 032 | Lüdenscheid, Stadt | 11 | -15,4 | 346 | -2,3 | 7 | -12,5 | 291 | -1,0 | 3 | - | 45 | +4,7 |
| 962 036 | Meinerzhagen, Stadt | 5 | - | 53 | -1,9 | 2 | - | 14 | -6,7 | 1 | - | 17 | - |
| 962 040 | Menden (Sauerland), Stadt | 8 | - | 91 | - | 5 | - | 57 | - | 1 | - | 16 | - |
| 962 044 | Nachrodt-Wiblingwerde | 1 | - | 30 | - | 1 | - | 30 | - | - | - | - | - |
| 962 048 | Neuenrade, Stadt | 7 | - | 88 | - | 4 | - | 66 | - | 1 | - | 10 | - |
| 962 052 | Plettenberg, Stadt | 4 | - | 71 | - | 3 | - | 61 | - | 1 | - | 10 | - |
| 962 056 | Schalksmühle | - | - | - | - | - | - | - | - | - | - | - | - |
| 962 060 | Werdohl, Stadt | 4 | - | 38 | - | 2 | +100,0 | 23 | +35,3 | - | - | - | - |
| 966 000 | Kreis Olpe | 84 | -2,3 | 1 439 | -4,7 | 51 | -1,9 | 1 139 | -4,5 | 1 | -50,0 | 13 | -38,1 |
| 966 004 | Attendorf, Stadt | 15 | -6,3 | 339 | -12,9 | 9 | -10,0 | 274 | -15,4 | 1 | - | 13 | - |
| 966 008 | Drolshagen, Stadt | 8 | - | 93 | - | 5 | - | 59 | - | - | - | - | - |
| 966 012 | Finnentrop | 6 | - | 69 | -1,4 | 3 | - | 35 | - | - | - | - | - |
| 966 016 | Kirchhundem | 13 | - | 173 | -4,4 | 7 | - | 119 | -6,3 | - | - | - | - |
| 966 020 | Lennestadt, Stadt | 27 | - | 496 | +1,2 | 17 | - | 423 | +1,2 | - | - | - | - |
| 966 024 | Olpe, Stadt | 8 | -11,1 | 141 | -9,0 | 5 | - | 116 | +0,9 | - | -100,0 | - | -100,0 |
| 966 028 | Wenden | 7 | - | 128 | -3,0 | 5 | - | 113 | -1,7 | - | - | - | - |
| 970 000 | Kreis Siegen-Wittgenstein | 88 | -4,3 | 1 619 | -3,6 | 47 | -6,0 | 1 178 | -4,5 | 10 | +25,0 | 176 | +15,8 |
| 970 004 | Bad Berleburg, Stadt | 17 | -5,6 | 166 | -3,5 | 6 | - | 71 | - | 1 | - | 18 | +12,5 |
| 970 008 | Burbach | 5 | - | 44 | -6,4 | 4 | - | 37 | -7,5 | - | - | - | - |
| 970 012 | Erndtebrück | 1 | - | 14 | - | 1 | - | 14 | - | - | - | - | - |
| 970 016 | Freudenberg, Stadt | 9 | - | 156 | - | 6 | -14,3 | 127 | -7,3 | 1 | x | 10 | x |
| 970 020 | Hilchenbach, Stadt | 8 | - | 131 | - | 7 | - | 110 | - | 1 | - | 21 | - |
| 970 024 | Kreuztal, Stadt | 5 | - | 64 | - | 2 | - | 34 | - | - | - | - | - |
| 970 028 | Bad Laasphe, Stadt | 10 | -16,7 | 286 | -14,4 | 6 | -25,0 | 251 | -16,1 | 1 | - | 7 | - |
| 970 032 | Netphen, Stadt | 7 | - | 98 | +19,5 | 2 | - | 53 | +47,2 | - | - | - | - |
| 970 036 | Neunkirchen | 2 | - | 37 | - | 2 | - | 37 | - | - | - | - | - |
| 970 040 | Siegen, Stadt | 18 | -5,3 | 535 | -1,5 | 7 | - | 370 | - | 6 | +20,0 | 120 | +11,1 |
| 970 044 | Wilnsdorf | 6 | - | 88 | -12,0 | 4 | - | 74 | -14,0 | - | - | - | - |
| 974 000 | Kreis Soest | 101 | -3,8 | 2 192 | -5,5 | 42 | -6,7 | 1 183 | -7,9 | 13 | - | 389 | -2,0 |
| 974 004 | Anröchte | 2 | - | 32 | - | 1 | - | 23 | - | - | - | - | - |
| 974 008 | Bad Sassendorf | 22 | - | 403 | -2,4 | 7 | - | 235 | -0,8 | 3 | - | 46 | -14,8 |
| 974 012 | Ense | 3 | - | 26 | -3,7 | 2 | - | 21 | - | - | - | - | - |
| 974 016 | Erwitte, Stadt | 13 | -7,1 | 307 | -10,8 | 5 | -16,7 | 113 | -24,7 | 1 | - | 27 | - |
| 974 020 | Geseke, Stadt | 2 | -33,3 | 110 | -30,4 | 2 | -33,3 | 110 | -30,4 | - | - | - | - |
| 974 024 | Lippetal | 2 | - | 15 | +7,1 | - | - | - | - | - | - | - | - |
| 974 028 | Lippstadt, Stadt | 20 | -4,8 | 558 | -1,1 | 8 | - | 301 | +0,7 | 2 | - | 69 | - |
| 974 032 | Möhnesee | 5 | - | 100 | - | 3 | - | 84 | - | - | - | - | - |
| 974 036 | Rüthen, Stadt | 4 | +33,3 | 53 | +8,2 | 3 | - | 49 | - | - | - | - | - |
| 974 040 | Soest, Stadt | 8 | - | 236 | - | 4 | - | 89 | - | 3 | - | 137 | - |
| 974 044 | Warstein, Stadt | 10 | -9,1 | 154 | -12,5 | 3 | -25,0 | 74 | -18,7 | 2 | - | 46 | - |
| 974 048 | Welper | 2 | - | 33 | - | - | - | - | - | - | - | - | - |
| 974 052 | Werl, Stadt | 5 | -16,7 | 139 | -6,1 | 2 | - | 66 | - | 2 | - | 64 | - |
| 974 056 | Wickede (Ruhr) | 3 | - | 26 | - | 2 | - | 18 | - | - | - | - | - |
| 978 000 | Kreis Unna | 52 | -1,9 | 1 255 | -1,9 | 32 | -3,0 | 876 | -1,5 | 13 | - | 308 | -4,6 |
| 978 004 | Bergkamen, Stadt | 4 | -20,0 | 54 | -12,9 | 3 | -25,0 | 44 | -15,4 | - | - | - | - |
| 978 008 | Bönen | - | - | - | - | - | - | - | - | - | - | - | - |
| 978 012 | Fröndenberg/Ruhr, Stadt | 6 | +20,0 | 114 | +10,7 | 3 | - | 70 | - | 2 | +100,0 | 25 | +31,6 |
| 978 016 | Holzwickede | 3 | - | 110 | - | - | - | - | - | 3 | - | 110 | - |
| 978 020 | Kamen, Stadt | 6 | - | 172 | -2,3 | 4 | - | 148 | - | 1 | - | 20 | -16,7 |
| 978 024 | Lünen, Stadt | 7 | - | 265 | - | 6 | - | 249 | - | 1 | - | 16 | - |
| 978 028 | Schwerte, Stadt | 7 | - | 79 | -1,3 | 5 | - | 55 | - | 1 | - | 16 | - |
| 978 032 | Selm, Stadt | 2 | - | 28 | - | - | - | - | - | 1 | - | 19 | - |
| 978 036 | Unna, Stadt | 6 | -14,3 | 232 | -8,7 | 3 | - | 146 | -3,3 | 3 | -25,0 | 86 | -16,5 |
| 978 040 | Werne, Stadt | 11 | - | 201 | - | 8 | - | 164 | - | 1 | - | 16 | - |
| 900 000 | Reg.-Bez. Arnsberg | 894 | -1,9 | 21 457 | -0,6 | 469 | -1,5 | 14 739 | -0,8 | 121 | +3,4 | 3 591 | +2,1 |
| | Nordrhein-Westfalen | 3 896 | -1,7 | 123 303 | -0,2 | 2 122 | -0,7 | 83 013 | +0,4 | 975 | -1,0 | 31 667 | -0,8 |

Anmerkung Seite 81

Noch: 5.1 Gästezimmer in der Hotellerie und Stellplätze auf Campingplätzen nach Verwaltungsbezirken

Juli 2015

| Amtliche Schlüssel- nummer | Verwaltungsbezirk | Hotellerie | | | | | | | | Campingplätze ohne Dauercamping | | | |
|----------------------------------|----------------------------------|----------------|--------------------------------|---------------------------|--------------------------------|----------------|--------------------------------|---------------------------|--------------------------------|------------------------------------|--------------------------------|-----------------|--------------------------------|
| | | davon | | | | | | | | | | | |
| | | Gasthöfe | | | | Pensionen | | | | | | | |
| | | Betriebe | | Gästezimmer ¹⁾ | | Betriebe | | Gästezimmer ¹⁾ | | Betriebe | | Stellplätze | |
| | | ge- öffnete | Verände- rung ²⁾ | ange- botene | Verände- rung ²⁾ | ge- öffnete | Verände- rung ²⁾ | ange- botene | Verände- rung ²⁾ | ge- öffnete | Verände- rung ²⁾ | ange- botene | Verände- rung ²⁾ |
| 962 000 | Märkischer Kreis | 10 | -16,7 | 83 | -13,5 | 6 | -14,3 | 55 | -11,3 | 6 | - | 152 | - |
| 962 004 | Altena, Stadt | 2 | - | 17 | -10,5 | - | - | - | - | - | - | - | - |
| 962 008 | Balve, Stadt | - | - | - | - | 2 | - | 22 | - | - | - | - | - |
| 962 012 | Halver, Stadt | - | - | - | - | - | - | - | - | - | - | - | - |
| 962 016 | Hemer, Stadt | - | - | - | - | 1 | - | 6 | - | 1 | - | 20 | - |
| 962 020 | Herscheid | - | - | - | - | - | - | - | - | - | - | - | - |
| 962 024 | Iserlohn, Stadt | 1 | -50,0 | 10 | -37,5 | - | - | - | - | 1 | - | 10 | - |
| 962 028 | Kierspe, Stadt | 1 | - | 6 | +20,0 | - | - | - | - | 1 | - | 60 | - |
| 962 032 | Lüdenscheid, Stadt | 1 | - | 10 | - | - | -100,0 | - | -100,0 | - | - | - | - |
| 962 036 | Meinerzhagen, Stadt | - | - | - | - | 2 | - | 22 | - | 2 | - | 50 | - |
| 962 040 | Menden (Sauerland), Stadt | 2 | - | 18 | - | - | - | - | - | - | - | - | - |
| 962 044 | Nachrodt-Wiblingwerde | - | - | - | - | - | - | - | - | - | - | - | - |
| 962 048 | Neuenrade, Stadt | 1 | - | 7 | - | 1 | - | 5 | - | - | - | - | - |
| 962 052 | Plettenberg, Stadt | - | - | - | - | - | - | - | - | 1 | - | 12 | - |
| 962 056 | Schalksmühle | - | - | - | - | - | - | - | - | - | - | - | - |
| 962 060 | Werdohl, Stadt | 2 | -33,3 | 15 | -28,6 | - | - | - | - | - | - | - | - |
| 966 000 | Kreis Olpe | 16 | - | 150 | -5,1 | 16 | - | 137 | -0,7 | 7 | - | 761 | -3,8 |
| 966 004 | Attendorf, Stadt | 1 | - | 12 | - | 4 | - | 40 | - | 2 | - | 310 | -8,8 |
| 966 008 | Drolshagen, Stadt | 2 | - | 24 | - | 1 | - | 10 | - | 1 | - | 130 | - |
| 966 012 | Finnentrop | 2 | - | 21 | -4,5 | 1 | - | 13 | - | 1 | - | 26 | - |
| 966 016 | Kirchhundem | 3 | - | 32 | - | 3 | - | 22 | - | - | - | - | - |
| 966 020 | Lennestadt, Stadt | 4 | - | 26 | - | 6 | - | 47 | +2,2 | - | - | - | - |
| 966 024 | Olpe, Stadt | 3 | - | 25 | -21,9 | - | - | - | - | 3 | - | 295 | - |
| 966 028 | Wenden | 1 | - | 10 | - | 1 | - | 5 | -28,6 | - | - | - | - |
| 970 000 | Kreis Siegen-Wittgenstein | 18 | -10,0 | 157 | -10,8 | 13 | -7,1 | 108 | -8,5 | 4 | - | 177 | - |
| 970 004 | Bad Berleburg, Stadt | 2 | -33,3 | 16 | -20,0 | 8 | - | 61 | -6,2 | - | - | - | - |
| 970 008 | Burbach | 1 | - | 7 | - | - | - | - | - | - | - | - | - |
| 970 012 | Erndtebrück | - | - | - | - | - | - | - | - | - | - | - | - |
| 970 016 | Freudenberg, Stadt | 1 | - | 9 | - | 1 | - | 10 | - | - | - | - | - |
| 970 020 | Hilchenbach, Stadt | - | - | - | - | - | - | - | - | 3 | - | 162 | - |
| 970 024 | Kreuztal, Stadt | 3 | - | 30 | - | - | - | - | - | - | - | - | - |
| 970 028 | Bad Laasphe, Stadt | 2 | - | 18 | - | 1 | - | 10 | - | 1 | - | 15 | - |
| 970 032 | Netphen, Stadt | 3 | - | 24 | -4,0 | 2 | - | 21 | - | - | - | - | - |
| 970 036 | Neunkirchen | - | - | - | - | - | - | - | - | - | - | - | - |
| 970 040 | Siegen, Stadt | 4 | -20,0 | 39 | -26,4 | 1 | -50,0 | 6 | -50,0 | - | - | - | - |
| 970 044 | Wilnsdorf | 2 | - | 14 | - | - | - | - | - | - | - | - | - |
| 974 000 | Kreis Soest | 19 | -5,0 | 163 | -7,9 | 27 | - | 457 | -0,9 | 13 | -7,1 | 1 157 | -1,5 |
| 974 004 | Anröchte | 1 | - | 9 | - | - | - | - | - | - | - | - | - |
| 974 008 | Bad Sassendorf | 3 | - | 23 | - | 9 | - | 99 | - | 1 | - | 85 | - |
| 974 012 | Ense | 1 | - | 5 | -16,7 | - | - | - | - | - | - | - | - |
| 974 016 | Erwitte, Stadt | - | - | - | - | 7 | - | 167 | - | 1 | - | 47 | - |
| 974 020 | Geseke, Stadt | - | - | - | - | - | - | - | - | - | - | - | - |
| 974 024 | Lippetal | 2 | - | 15 | +7,1 | - | - | - | - | 2 | - | 75 | - |
| 974 028 | Lippstadt, Stadt | 1 | - | 8 | - | 9 | -10,0 | 180 | -4,3 | 2 | - | 158 | - |
| 974 032 | Möhnesee | 1 | - | 9 | - | 1 | - | 7 | - | 1 | - | 70 | - |
| 974 036 | Rüthen, Stadt | - | - | - | - | 1 | x | 4 | x | 2 | - | 616 | - |
| 974 040 | Soest, Stadt | 1 | - | 10 | - | - | - | - | - | 1 | - | 16 | - |
| 974 044 | Warstein, Stadt | 5 | - | 34 | -12,8 | - | - | - | - | 3 | -25,0 | 90 | -16,7 |
| 974 048 | Welper | 2 | - | 33 | - | - | - | - | - | - | - | - | - |
| 974 052 | Werl, Stadt | 1 | -50,0 | 9 | -50,0 | - | - | - | - | - | - | - | - |
| 974 056 | Wickede (Ruhr) | 1 | - | 8 | - | - | - | - | - | - | - | - | - |
| 978 000 | Kreis Unna | 5 | - | 50 | +8,7 | 2 | - | 21 | - | 4 | - | 116 | - |
| 978 004 | Bergkamen, Stadt | 1 | - | 10 | - | - | - | - | - | 2 | - | 36 | - |
| 978 008 | Bönen | - | - | - | - | - | - | - | - | - | - | - | - |
| 978 012 | Fröndenberg/Ruhr, Stadt | 1 | - | 19 | +35,7 | - | - | - | - | - | - | - | - |
| 978 016 | Holzwickede | - | - | - | - | - | - | - | - | - | - | - | - |
| 978 020 | Kamen, Stadt | 1 | - | 4 | - | - | - | - | - | - | - | - | - |
| 978 024 | Lünen, Stadt | - | - | - | - | - | - | - | - | - | - | - | - |
| 978 028 | Schwerte, Stadt | 1 | - | 8 | -11,1 | - | - | - | - | - | - | - | - |
| 978 032 | Selm, Stadt | 1 | - | 9 | - | - | - | - | - | 1 | - | 70 | - |
| 978 036 | Unna, Stadt | - | - | - | - | - | - | - | - | - | - | - | - |
| 978 040 | Werne, Stadt | - | - | - | - | 2 | - | 21 | - | 1 | - | 10 | - |
| 900 000 | Reg.-Bez. Arnsberg | 163 | -4,7 | 1 619 | -2,9 | 141 | -4,1 | 1 508 | -2,3 | 63 | -1,6 | 3 540 | -1,3 |
| | Nordrhein-Westfalen | 412 | -5,1 | 3 976 | -2,7 | 387 | -4,9 | 4 647 | -5,6 | 312 | +2,3 | 16 415 | +3,1 |

Anmerkung Seite 81

**5.2 Gästezimmer in der Hotellerie und Stellplätze auf Campingplätzen
nach Gemeindegruppen und Reisegebieten
Juli 2015**

| Lfd. Nr. | Gemeindegruppe Reisegebiet | Hotellerie | | | | | | | | | | | |
|------------------------|---|----------------|--------------------------------|---------------------------|--------------------------------|----------------|--------------------------------|---------------------------|--------------------------------|----------------|--------------------------------|---------------------------|--------------------------------|
| | | insgesamt | | | | davon | | | | | | | |
| | | | | | | Hotels | | | | Hotels garnis | | | |
| | | Betriebe | | Gästezimmer ¹⁾ | | Betriebe | | Gästezimmer ¹⁾ | | Betriebe | | Gästezimmer ¹⁾ | |
| | | ge- öffnete | Verände- rung ²⁾ | ange- botene | Verände- rung ²⁾ | ge- öffnete | Verände- rung ²⁾ | ange- botene | Verände- rung ²⁾ | ge- öffnete | Verände- rung ²⁾ | ange- botene | Verände- rung ²⁾ |
| Gemeindegruppen | | | | | | | | | | | | | |
| 1 | Mineral-, Moor-, Sole- und Thermalbäder | 240 | -2,8 | 7 552 | - | 102 | +3,0 | 4 562 | +5,7 | 45 | +2,3 | 1 454 | +0,7 |
| 2 | Heilklimatische Kurorte | 97 | +2,1 | 2 186 | +3,6 | 50 | +4,2 | 1 542 | +5,1 | 4 | - | 208 | - |
| 3 | Kneippkurorte | 94 | -5,1 | 1 692 | -3,1 | 48 | -4,0 | 1 075 | -3,6 | 13 | - | 330 | -0,3 |
| 4 | Kneippheilbäder | 121 | -4,7 | 2 198 | -5,3 | 52 | -5,5 | 1 511 | -6,0 | 9 | -10,0 | 100 | -11,5 |
| 5 | Heilbäder zusammen | 552 | -2,8 | 13 628 | -0,8 | 252 | - | 8 690 | +2,2 | 71 | - | 2 092 | -0,2 |
| 6 | Luftkurorte | 176 | -2,8 | 2 781 | +1,6 | 94 | - | 2 001 | +3,8 | 13 | - | 117 | +3,5 |
| 7 | Erholungsorte | 206 | -4,6 | 3 836 | -3,5 | 120 | -6,3 | 2 917 | -3,8 | 16 | -5,9 | 267 | -0,7 |
| 8 | Sonstige Gemeinden | 2 962 | -1,2 | 103 058 | -0,1 | 1 656 | -0,4 | 69 405 | +0,3 | 875 | -1,0 | 29 191 | -0,8 |
| Reisegebiete | | | | | | | | | | | | | |
| 9 | Eifel und Region Aachen | 260 | -2,6 | 5 872 | -0,4 | 151 | -2,6 | 3 656 | -0,2 | 69 | - | 1 889 | - |
| 10 | Niederrhein | 428 | +0,9 | 11 833 | +3,0 | 251 | +2,9 | 8 533 | +3,7 | 105 | -1,9 | 2 548 | +1,6 |
| 11 | Münsterland | 420 | +0,2 | 9 343 | +1,2 | 285 | +0,4 | 7 093 | +1,0 | 49 | +6,5 | 1 343 | +5,2 |
| 12 | Teutoburger Wald | 580 | -2,0 | 14 001 | - | 300 | -0,3 | 9 406 | +2,0 | 79 | +3,9 | 2 127 | +3,8 |
| 13 | Sauerland | 558 | -2,4 | 10 769 | -1,3 | 275 | -1,1 | 7 261 | -0,9 | 38 | -5,0 | 938 | -2,2 |
| 14 | Siegerland-Wittgenstein | 88 | -4,3 | 1 619 | -3,6 | 47 | -6,0 | 1 178 | -4,5 | 10 | +25,0 | 176 | +15,8 |
| 15 | Bergisches Land | 138 | -2,8 | 3 348 | -3,0 | 99 | -6,6 | 2 606 | -5,1 | 24 | +9,1 | 610 | +4,8 |
| 16 | Bonn und Rhein-Sieg-Kreis | 213 | -4,1 | 8 513 | -2,5 | 113 | -3,4 | 5 754 | -2,7 | 73 | -3,9 | 2 428 | -1,9 |
| 17 | Köln und Rhein-Erft-Kreis | 371 | -4,4 | 19 038 | -1,9 | 160 | +0,6 | 11 723 | +0,9 | 181 | -7,7 | 6 987 | -6,2 |
| 18 | Düsseldorf und Kreis Mettmann | 312 | +0,6 | 18 230 | +0,8 | 123 | +0,8 | 11 547 | +1,1 | 180 | +0,6 | 6 598 | +0,3 |
| 19 | Ruhrgebiet | 465 | -0,6 | 18 370 | +0,4 | 277 | -0,7 | 12 662 | -0,2 | 146 | +2,1 | 5 256 | +1,6 |
| 20 | Bergisches Städtedreieck | 63 | -4,5 | 2 367 | -1,4 | 41 | - | 1 594 | +1,3 | 21 | -8,7 | 767 | -6,0 |
| 21 | Nordrhein-Westfalen | 3 896 | -1,7 | 123 303 | -0,2 | 2 122 | -0,7 | 83 013 | 0,4 | 975 | -1,0 | 31 667 | -0,8 |

1) nur Gästezimmer in Betrieben der klassischen Hotellerie; ein Appartement oder eine Wohnung zählt dabei wie ein Gästezimmer – 2) Veränderung gegenüber dem Vorjahresmonat in %

**Noch: 5.2 Gästezimmer in der Hotellerie und Stellplätze auf Campingplätzen
nach Gemeindegruppen und Reisegebieten
Juli 2015**

| Lfd. Nr. | Gemeindegruppe Reisegebiet | Hotellerie | | | | | | | | Campingplätze ohne Dauercamping | | | |
|-------------|---|-----------------|--------------------------------|---------------------------|--------------------------------|----------------|--------------------------------|---------------------------|--------------------------------|------------------------------------|--------------------------------|-----------------|--------------------------------|
| | | davon | | | | | | | | | | | |
| | | Gasthöfe | | | | Pensionen | | | | | | | |
| | | Betriebe | | Gästezimmer ¹⁾ | | Betriebe | | Gästezimmer ¹⁾ | | Betriebe | | Stellplätze | |
| | | ge- öffnete | Verände- rung ²⁾ | ange- botene | Verände- rung ²⁾ | ge- öffnete | Verände- rung ²⁾ | ange- botene | Verände- rung ²⁾ | ge- öffnete | Verände- rung ²⁾ | ange- botene | Verände- rung ²⁾ |
| | | Gemeindegruppen | | | | | | | | | | | |
| 1 | Mineral-, Moor-, Sole- und Thermalbäder | 7 | – | 58 | – | 86 | –11,3 | 1 478 | –14,9 | 11 | – | 608 | +1,7 |
| 2 | Heilklimatische Kurorte | 16 | –5,9 | 193 | –2,5 | 27 | +3,8 | 243 | +2,5 | 6 | +20,0 | 168 | +17,5 |
| 3 | Kneippkurorte | 19 | –9,5 | 158 | +1,9 | 14 | –6,7 | 129 | –11,6 | 11 | – | 1 106 | –4,6 |
| 4 | Kneippheilbäder | 31 | –3,1 | 344 | –1,1 | 29 | –3,3 | 243 | –3,2 | 5 | – | 83 | – |
| 5 | Heilbäder zusammen | 73 | –5,2 | 753 | –0,8 | 156 | –7,1 | 2 093 | –11,7 | 33 | +3,1 | 1 965 | –0,9 |
| 6 | Luftkurorte | 29 | –9,4 | 296 | –6,3 | 40 | –4,8 | 367 | –3,7 | 24 | – | 1 703 | +3,6 |
| 7 | Erholungsorte | 39 | – | 343 | –3,1 | 31 | –3,1 | 309 | –3,1 | 40 | – | 2 124 | +1,6 |
| 8 | Sonstige Gemeinden | 271 | –5,2 | 2 584 | –2,8 | 160 | –3,0 | 1 878 | +1,4 | 215 | +2,9 | 10 623 | +4,2 |
| | | Reisegebiete | | | | | | | | | | | |
| 9 | Eifel und Region Aachen | 19 | –13,6 | 174 | –7,4 | 21 | – | 153 | +0,7 | 42 | –2,3 | 2 120 | +1,3 |
| 10 | Niederrhein | 46 | –4,2 | 487 | –1,4 | 26 | +4,0 | 265 | +2,7 | 60 | – | 2 779 | +0,8 |
| 11 | Münsterland | 44 | –2,2 | 385 | –3,8 | 42 | –4,5 | 522 | –1,3 | 41 | +28,1 | 2 237 | +15,7 |
| 12 | Teutoburger Wald | 81 | –2,4 | 721 | +0,7 | 120 | –9,1 | 1 747 | –13,1 | 46 | –2,1 | 2 643 | +0,2 |
| 13 | Sauerland | 128 | –3,8 | 1 293 | –2,9 | 117 | –3,3 | 1 277 | –1,6 | 48 | –2,0 | 3 051 | –1,1 |
| 14 | Siegerland-Wittgenstein | 18 | –10,0 | 157 | –10,8 | 13 | –7,1 | 108 | –8,5 | 4 | – | 177 | – |
| 15 | Bergisches Land | 7 | – | 62 | – | 8 | +14,3 | 70 | +12,9 | 14 | +27,3 | 980 | +17,4 |
| 16 | Bonn und Rhein-Sieg-Kreis | 21 | –8,7 | 242 | –3,6 | 6 | – | 89 | – | 8 | –11,1 | 288 | –3,7 |
| 17 | Köln und Rhein-Erft-Kreis | 16 | –5,9 | 156 | –5,5 | 14 | –12,5 | 172 | –6,0 | 8 | –11,1 | 626 | – |
| 18 | Düsseldorf und Kreis Mettmann | 5 | – | 37 | – | 4 | – | 48 | – | 3 | – | 126 | +18,9 |
| 19 | Ruhrgebiet | 26 | –10,3 | 256 | – | 16 | –5,9 | 196 | +11,4 | 37 | – | 1 368 | +1,6 |
| 20 | Bergisches Städtedreieck | 1 | –50,0 | 6 | –50,0 | – | – | – | – | 1 | – | 20 | – |
| 21 | Nordrhein-Westfalen | 412 | –5,1 | 3 976 | –2,7 | 387 | –4,9 | 4 647 | –5,6 | 312 | 2,3 | 16 415 | 3,1 |

Nordrhein-Westfalen

Reisegebiete des Landes

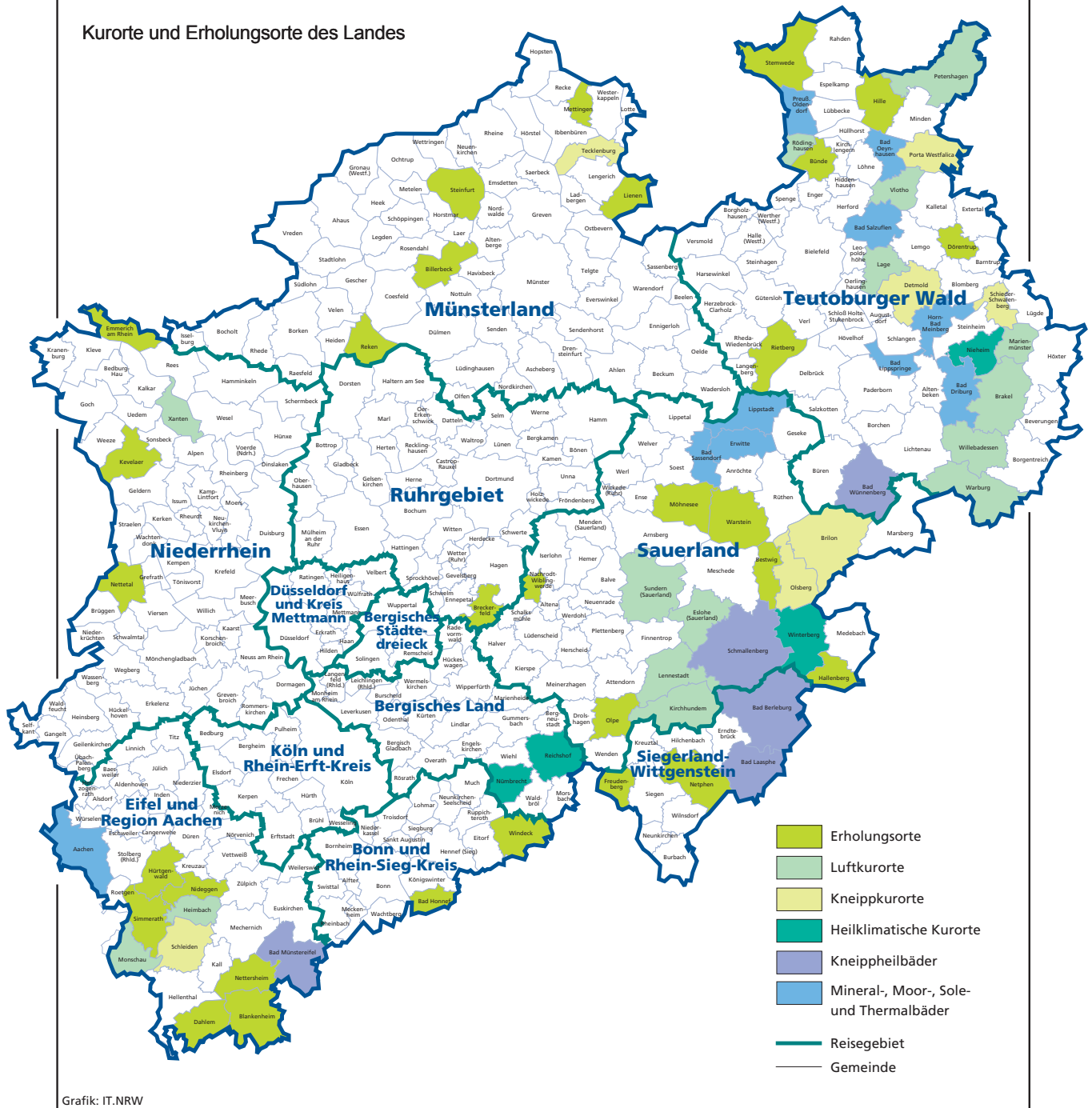


Reisegebiete in Nordrhein-Westfalen

| Amtliche Schlüssel-Nummer | Verwaltungsbezirk | Amtliche Schlüssel-Nummer | Verwaltungsbezirk |
|----------------------------------|------------------------------|--------------------------------------|----------------------------------|
| Eifel und Region Aachen | | Bergisches Land | |
| 334 000 | Städteregion Aachen | 316 000 | Leverkusen, krfr. Stadt |
| 358 000 | Kreis Düren | 374 000 | Oberbergischer Kreis |
| 366 000 | Kreis Euskirchen | 378 000 | Rhein.-Berg. Kreis |
| Niederrhein | | Bergisches Städtedreieck | |
| 112 000 | Duisburg, krfr. Stadt | 120 000 | Remscheid, krfr. Stadt |
| 114 000 | Krefeld, krfr. Stadt | 122 000 | Solingen, krfr. Stadt |
| 116 000 | Mönchengladbach, krfr. Stadt | 124 000 | Wuppertal, krfr. Stadt |
| 154 000 | Kreis Kleve | | |
| 162 000 | Rhein-Kreis Neuss | | |
| 166 000 | Kreis Viersen | | |
| 170 000 | Kreis Wesel | | |
| 370 000 | Kreis Heinsberg | | |
| Münsterland | | Bonn und Rhein-Sieg-Kreis | |
| | | 314 000 | Bonn, krfr. Stadt |
| | | 382 000 | Rhein-Sieg-Kreis |
| Köln und Rhein-Erft-Kreis | | | |
| 515 000 | Münster, krfr. Stadt | | |
| 554 000 | Kreis Borken | | |
| 558 000 | Kreis Coesfeld | | |
| 566 000 | Kreis Steinfurt | 315 000 | Köln, krfr. Stadt |
| 570 000 | Kreis Warendorf | 362 000 | Rhein-Erft-Kreis |
| Teutoburger Wald | | Düsseldorf und Kreis Mettmann | |
| 711 000 | Bielefeld, krfr. Stadt | 111 000 | Düsseldorf, krfr. Stadt |
| 754 000 | Kreis Gütersloh | 158 000 | Kreis Mettmann |
| 758 000 | Kreis Herford | | |
| 762 000 | Kreis Höxter | | |
| 766 000 | Kreis Lippe | | |
| 770 000 | Kreis Minden-Lübbecke | | |
| 774 000 | Kreis Paderborn | | |
| Sauerland | | Ruhrgebiet | |
| | | 113 000 | Essen, krfr. Stadt |
| | | 117 000 | Mülheim an der Ruhr, krfr. Stadt |
| | | 119 000 | Oberhausen, krfr. Stadt |
| | | 512 000 | Bottrop, krfr. Stadt |
| | | 513 000 | Gelsenkirchen, krfr. Stadt |
| 958 000 | Hochsauerland Kreis | 562 000 | Kreis Recklinghausen |
| 962 000 | Märkischer Kreis | 911 000 | Bochum, krfr. Stadt |
| 966 000 | Kreis Olpe | 913 000 | Dortmund, krfr. Stadt |
| 974 000 | Kreis Soest | 914 000 | Hagen, krfr. Stadt |
| | | 915 000 | Hamm, krfr. Stadt |
| | | 916 000 | Herne, krfr. Stadt |
| | | 954 000 | Ennepe-Ruhr-Kreis |
| | | 978 000 | Kreis Unna |
| Siegerland-Wittgenstein | | | |
| 970 000 | Kreis Siegen-Wittgenstein | | |

Nordrhein-Westfalen

Kurorte und Erholungsorte des Landes



Kurorte und Erholungsorte in Nordrhein-Westfalen

| Amtliche Schlüssel-Nummer | Gemeinde | Amtliche Schlüssel-Nummer | Gemeinde |
|--|------------------------------|------------------------------|----------------------------|
| Mineral-, Moor-, Sole- und Thermalbäder | | noch: Luftkurort | |
| 334 002 | Aachen, Stadt | 966 016 | Kirchhundem |
| 762 004 | Bad Driburg, Stadt | 766 040 | Lage, Stadt |
| 774 008 | Bad Lippspringe, Stadt | 966 020 | Lennestadt, Stadt |
| 770 004 | Bad Oeynhausen, Stadt | 762 024 | Marienmünster, Stadt |
| 766 008 | Bad Salzuflen, Stadt | 334 020 | Monschau, Stadt |
| 974 008 | Bad Sassendorf | 770 028 | Petershagen, Stadt |
| 974 016 | Erwitte, Stadt | 758 028 | Rödinghausen |
| 766 032 | Horn-Bad Meinberg, Stadt | 958 044 | Sundern (Sauerland), Stadt |
| 974 028 | Lippstadt, Stadt | 758 036 | Vlotho, Stadt |
| 770 036 | Preußisch-Oldendorf, Stadt | 762 036 | Warburg, Stadt |
| | | 762 040 | Willebadessen, Stadt |
| | | 170 052 | Xanten, Stadt |
| Heilklimatischer Kurort | | Erholungsort | |
| 762 028 | Nieheim, Stadt | | |
| 374 032 | Nümbrecht | 382 008 | Bad Honnef, Stadt |
| 374 040 | Reichshof | 958 008 | Bestwig |
| 958 048 | Winterberg, Stadt | 558 008 | Billerbeck, Stadt |
| | | 366 008 | Blankenheim |
| Kneippkurort | | 954 004 | Breckerfeld, Stadt |
| | | 758 004 | Bünde, Stadt |
| 958 012 | Brilon, Stadt | 366 012 | Dahlem |
| 766 020 | Detmold, Stadt | 766 024 | Dörentrup |
| 958 036 | Olsberg, Stadt | 154 008 | Emmerich am Rhein, Stadt |
| 770 032 | Porta Westfalica, Stadt | 958 020 | Hallenberg, Stadt |
| 766 060 | Schieder-Schwalenberg, Stadt | 770 012 | Hille |
| 366 036 | Schleiden, Stadt | 358 016 | Hürtgenwald |
| 566 088 | Tecklenburg, Stadt | 154 032 | Kevelaer, Stadt |
| | | 566 044 | Lienen |
| Kneippheilbad | | 566 056 | Mettingen |
| | | 974 032 | Möhnesee |
| 970 004 | Bad Berleburg, Stadt | 962 044 | Nachrodt-Wiblingwerde |
| 970 028 | Bad Laasphe, Stadt | 970 032 | Netphen, Stadt |
| 366 004 | Bad Münstereifel, Stadt | 366 032 | Nettersheim |
| 774 040 | Bad Wünnenberg, Stadt | 166 016 | Nettetal, Stadt |
| 958 040 | Schmallenberg, Stadt | 358 044 | Nideggen, Stadt |
| | | 966 024 | Olpe, Stadt |
| Luftkurort | | 554 044 | Reken |
| | | 754 032 | Rietberg, Stadt |
| 762 016 | Brakel, Stadt | 334 028 | Simmerath |
| 958 016 | Eslohe (Sauerland) | 566 084 | Steinfurt, Stadt |
| 970 016 | Freudenberg, Stadt | 770 044 | Stemwede |
| 358 012 | Heimbach, Stadt | 554 064 | Velen, Stadt |
| | | 974 044 | Warstein, Stadt |
| | | 382 076 | Windeck |

Stand: Januar 2015

Veröffentlichungen aus den Fachbereichen Handel und Verkehr

Entwicklung von Umsatz und Beschäftigung in nordrhein-westfälischen Unternehmen des Einzelhandels, des Kraftfahrzeughandels, des Großhandels und des Gastgewerbes

Inhalt: Jedes der vier monatlich erscheinenden Hefte enthält die vorläufigen Ergebnisse der Umsatzentwicklung und der Entwicklung der Beschäftigtenzahlen als Messzahlen auf der Basis des Jahres 2010 und als prozentuale Abweichung zum Vormonat und zum Vorjahresmonat. Die Ergebnisse werden in einigen Eckzahlen für die wichtigsten Wirtschaftszweige dargestellt.

| | |
|---|-----------------|
| Einzelhandel: | Bestell-Nr. G11 |
| Großhandel: | Bestell-Nr. G12 |
| Kraftfahrzeughandel (inkl. Instandhaltung und Reparatur): | Bestell-Nr. G15 |
| Gastgewerbe: | Bestell-Nr. G43 |

Fachliche Auskünfte zu diesen Veröffentlichungen erteilen Ihnen gerne Dirk Kamps und Sabine Schmidt unter Telefon-Nr. 0211 9449-3827 bzw. 0211 9449-3826.

Gäste und Übernachtungen im Reiseverkehr Nordrhein-Westfalens

Inhalt: Das Heft enthält vorläufige Ergebnisse von Ankünften, Übernachtungen und Aufenthaltsdauer der Gäste in nordrhein-westfälischen Beherbergungsstätten sowie die Zahl der Beherbergungsstätten, Gästebetten und die prozentuale Kapazitätsauslastung gegliedert nach Bade-, Kur-, Erholungsorten und sonstigen Gemeinden, nach Betriebsarten, Regionaleinheiten, Reisegebieten und nach Herkunftsländern. Dargestellt wird die Anzahl, die prozentuale Veränderung gegenüber dem Vorjahresmonat sowie die durchschnittliche Aufenthaltsdauer in Tagen.

Bestell-Nr. G41

Fachliche Auskünfte zu diesen Veröffentlichungen erteilen Ihnen gerne Markus Sesterhenn und Ursula Kuroczik unter Telefon-Nr. 0211 9449-3816 bzw. 0211 9449-3817.

Straßenverkehrsunfälle in Nordrhein-Westfalen

Inhalt: Der Monatsbericht enthält Ergebnisse von Straßenverkehrsunfällen und dabei Verunglückten in Nordrhein-Westfalen nach Unfallkategorien, nach Straßen-, Unfallarten, Unfalltypen, nach Tagesdatum, Ortslage, Art der Verkehrsbeteiligung, Unfallursachen und nach Fehlverhalten der Fahrzeugführer sowie die Anzahl der Verunglückten nach der Schwere der Verletzung, Altersgruppen und Geschlecht. Dargestellt werden die monatlichen und die kumulierten Zahlen, die Vorjahresergebnisse und die prozentuale Veränderung gegenüber den Vorjahreszeiträumen. Auf Gemeindeebene sind Ergebnisse nach Ortslage und Unfallkategorien enthalten.

Bestell-Nr. H12

Straßenverkehrsunfälle in Nordrhein-Westfalen

Inhalt: Der Bericht enthält Ergebnisse von Straßenverkehrsunfällen und dabei Verunglückten in Nordrhein-Westfalen nach Unfallkategorien, nach Straßen-, Unfallarten, Unfalltypen, nach Tagesdatum, Ortslage, Art der Verkehrsbeteiligung, Unfallursachen und nach Fehlverhalten der Fahrzeugführer sowie die Anzahl der Verunglückten nach der Schwere der Verletzung, Altersgruppen und Geschlecht. Dargestellt werden die Jahreswerte, die Vorjahresergebnisse und die prozentuale Veränderung gegenüber den Vorjahreszeiträumen. Auf Gemeindeebene sind Ergebnisse nach Ortslage und Unfallkategorien enthalten. Zahlreiche Grafiken und eine Farbkarte runden den Bericht ab.

Bestell-Nr. H13

Fachliche Auskünfte zu diesen Veröffentlichungen erteilen Ihnen gerne Petra Focks und Jörg Möller unter Telefon-Nr. 0211 9449-3820 bzw. 0211 9449-3821.

Binnenschifffahrt in Nordrhein-Westfalen

Inhalt: Der Monatsbericht enthält die Entwicklung des Güterverkehrs auf den nordrhein-westfälischen Binnenwasserstraßen nach Verkehrsbeziehungen und Güterabteilungen. Dargestellt werden die monatlichen Gütermengen in Tonnen bzw. der Containerumschlag für Nordrhein-Westfalen, die Mengen des Vormonats und des Vorjahresmonats sowie die kumulierten Jahresgütermengen im Vergleich zum Vorjahreszeitraum mit der prozentualen Veränderung.

Bestell-Nr. H21

Fachliche Auskünfte zu diesen Veröffentlichungen erteilen Ihnen gerne Dirk Kamps und Sabine Schmidt unter Telefon-Nr. 0211 9449-3827 bzw. 0211 9449-3826.