



und Erden. .	2	x	.	.	1200	Tabakerzeugnisse (ohne Abfälle)	5	x
rdgas-	-	-	-	-	1299	Veredlung von Erzeugnissen dieser Güter-	-	-
ergbau	-	-	-	-	13	abteilung	-	-
und Erden. .	2	x	.	.	1310	Textilien	237	x
.	962	x	24 479 717	22	1320	Textile Spinnstoffe und Garne.	kg 10	17 099 206
.	92	x	4 232 700	32	1330	Gewebe.	kg 43	69 407 753
.	22	x	196 962	7	1391	Textilveredlung.	48	x
.	157	x	4 410 627	31	1392	Gewirke und Gestricke.	12	x
kg	10	9 609 047	79 693	5	1393	Konfektionierte Textilwaren (ohne Bekleidung) . .	70	x
erzeugnisse .	6	x	148 319	14	1394	Teppiche und textile Fußbodenbeläge,	kg 14	36 845 082
oren,	12	x	495 480	26	1395	auch konfektioniert	kg 4	3 029 310
. g.	42	x	1 211 722	36	1396	Vliesstoffe (auch getränkt, bestrichen, überzogen	kg 12	49 308 780
.	11	2 885 581	1 053 160	30	1399	oder mit Lagen versehen) und Erzeugnisse	65	x
.	4	97 467	125 671	16	14	daraus (ohne Bekleidung)	5	x
peiseeis) . .	27	x	1 342 737	8	141	Technische Textilien	49	x
.	4	85 542 600	116 086	10	1411	Sonstige Textilwaren, a. n. g.	-	-
.	26	x	577 201	19	1412	Bekleidung	11	1 075 085
.	13	x	460 971	42	1413	Bekleidung aus Leder oder rekonstituiertem	19	5 795 500
.	508	x	3 186 592	26	1414	Leder (einschl. Mänteln) (ohne Bekleidungs-	11	x
kg	55	.	.	.	1419	zubehör, Schuhe und Kopfbedeckungen)	12	x
t	2	.	.	.	1431	Arbeits- und Berufsbekleidung	-	-
t	7	.	.	.	1439	Sonstige Oberbekleidung (ohne Arbeits-	4	x
kg	41	605 557 331	2 454 056	30	1499	und Berufsbekleidung)	4	.
kg	11	124 048 886	727 820	26	15	Veredlung von Erzeugnissen dieser Güterab-	2	x
.	24	x	474 688	17	1511	teilung (ohne Bekleidung aus textilen Stoffen) . .	33	x
.	24	x	465 843	18	1512	Leder und Lederwaren	4	x
ereitungen,	2	.	.	.	1520	Leder- und Lederfaserstoff; zugerichtete	16	x
n oder zum	61	x	786 590	17	1599	und gefärbte Felle	13	x
inem Inhalt	29	x	453 031	12	.	Lederwaren (ohne Lederbekleidung und Schuhe) .	.	.
.	26	Schuhe
ereitet	Veredlung von Erzeugnissen dieser Güter-	.	.
Güter-	abteilung

Statistische Berichte

Diagnosestatistik in Nordrhein-Westfalen

2013



Diagnosestatistik in Nordrhein-Westfalen

2013

Bestell-Nr. A392 2013 00
(Kennziffer A IV – j/13)

Herausgegeben von
Information und Technik Nordrhein-Westfalen, Geschäftsbereich Statistik
Mauerstraße 51, 40476 Düsseldorf • Postfach 10 11 05, 40002 Düsseldorf
Telefon 0211 9449-01 • Telefax 0211 9449-8000
Internet: <http://www.it.nrw.de>
E-Mail: poststelle@it.nrw.de

Erschienen im Juli 2015, korrigiert am 05.10.2015 (Tab. 2.1, Seite 60,
360 Kinderheilkunde, insgesamt, Verweildauer in Tagen)

Alle Statistischen Berichte finden Sie als PDF-Datei zum kostenlosen
Download in unserer Internet-Rubrik „Publikationen“.
© Information und Technik NRW, Düsseldorf, 2015
Auszugsweise Vervielfältigung und Verbreitung mit Quellenangabe gestattet.

Inhalt

	Seite
Hinweise	4
Vorbemerkungen	5
Durchführung der Erhebung	5
Methodische Hinweise	5
Begriffsbestimmungen	5
Rechtsgrundlagen	7
Hinweise zur Darstellung der Ergebnisse	7
Ergebnisse	7
Zuordnungen der kreisfreien Städte und Kreise des Landes Nordrhein-Westfalen zu den Versorgungsgebieten	14
 Grafiken	
Aus Krankenhäusern entlassene vollstationäre Patientinnen und Patienten (einschl. Stundenfällen) je 1 000 Einwohner 2013 nach Altersgruppen und Geschlecht	15
Durchschnittliche Verweildauer der vollstationären Patientinnen und Patienten (ohne Stundenfälle) in Krankenhäusern 2013 nach Geschlecht und Diagnosen	16
Aus Krankenhäusern entlassene oder verstorbene vollstationäre Patientinnen und Patienten (einschl. Stundenfällen) 2013 nach Diagnosen und Operationen	17
 Tabellenteil	
1. Entlassene oder verstorbene vollstationäre Patientinnen und Patienten (einschl. Stundenfällen) 2013 nach Altersgruppen und Diagnosen	
1.1 Aus Krankenhäusern	18
1.1 Aus Vorsorge- oder Rehabilitationseinrichtungen	32
2. Entlassene oder verstorbene vollstationäre Patientinnen und Patienten (ohne Stundenfälle) 2013 nach Altersgruppen, Verweildauer und Fachabteilungen	
2.1 Aus Krankenhäusern nach Diagnosen	44
2.2 Aus Vorsorge- oder Rehabilitationseinrichtungen	84
3. Vollstationär behandelte Kranke (ohne Stundenfälle) 2013 nach Einzugsgebieten	
3.1 In Krankenhäusern	86
3.2 In Vorsorge- oder Rehabilitationseinrichtungen	95
4. Entlassene oder verstorbene vollstationäre Patientinnen und Patienten (einschl. Stundenfällen) 2013 nach dem Wohnort sowie nach Altersgruppen, Geschlecht und Diagnosen	
4.1 Aus Krankenhäusern	96
4.2 Aus Vorsorge- oder Rehabilitationseinrichtungen	171

Hinweise

Städteregion Aachen – Änderung des Gebietsstandes

Seit dem 21. Oktober 2009 bilden die Stadt Aachen und die Gemeinden des aufgelösten Kreises Aachen nach dem Aachen-Gesetz die Städteregion Aachen. Die Städteregion Aachen ist Rechtsnachfolgerin des Kreises Aachen und besteht als Gemeindeverband aus Aachen, Alsdorf, Baesweiler, Eschweiler, Herzogenrath, Monschau, Roetgen, Simmerath, Stolberg (Rhld.) und Würselen. Die Stadt Aachen ist regionsangehörig und hat zugleich die Rechtsstellung einer kreisfreien Stadt nach Maßgabe des Aachen-Gesetzes.

Aufgrund der hierarchisch aufgebauten Systematik der „Amtlichen Gemeindeschlüssel“ kann diese Doppelrolle in der regionalen Struktur einer statistischen Kreistabelle nicht dargestellt werden. Bei den Gruppierungen „Kreisfreie Städte“ wird somit die Stadt Aachen nicht mehr aufgeführt, sondern – falls für die jeweilige Statistik Gemeindeergebnisse vorliegen – als kreisfreie Stadt Aachen in einer „darunter-Position“ zur Städteregion Aachen ausgewiesen. In diesem Fall gehen die Werte der Stadt Aachen nicht mehr in die Summe der kreisfreien Städte ein, sondern in die Summe der Kreise. Eine Vergleichbarkeit dieser Summen mit den Ergebnissen nach dem früheren Gebietsstand ist somit nicht mehr gegeben.

Abkürzungen

BGBI.	= Bundesgesetzblatt
DV-System	= Datenverarbeitungssystem
f.	= folgende
ICD	= International Classification of Diseases (Internationale Klassifikation der Krankheiten und verwandter Gesundheitsprobleme)
Nr.	= Nummer
OP	= Operation
Reg.-Bez.	= Regierungsbezirk
S.	= Seite
SGB V	= Sozialgesetzbuch V. Buch

Zeichenerklärung

(nach DIN 55 301)

0	weniger als die Hälfte von 1 in der letzten besetzten Stelle, jedoch mehr als nichts
–	nichts vorhanden (genau null)
/	keine Angabe, da Zahlenwert nicht sicher genug
.	Zahlenwert unbekannt oder geheim zu halten
x	Tabellenfach gesperrt, weil Aussage nicht sinnvoll

Vorbemerkungen

Die Diagnosestatistik stellt Daten der stationären Gesundheitsversorgung in Nordrhein-Westfalen über die Krankheitsdiagnosen nach ihrer Art, ihrer Entwicklung und ihrer räumlichen Verteilung zur Verfügung. Als Bestandteil der öffentlichen Gesundheitsberichterstattung liefert sie Informationen für die epidemiologische und gesundheitsökonomische Forschung, die Gesundheitspolitik und die interessierte Öffentlichkeit. Die gewonnenen Daten können in Verbindung mit den Grund- und Kostendaten für die Analyse von Versorgungsstrukturen, krankheitsbezogenen Kostenentwicklungen oder anderen planungsrelevanten Fragestellungen genutzt werden.

Durchführung der Erhebung

Als dezentrale Statistik konzipiert, wird die Diagnosestatistik von den Statistischen Ämtern des Bundes und der Länder gemeinsam durchgeführt. Es handelt sich um eine jährliche Erhebung mit Auskunftspflicht. In die Erhebung einbezogen werden alle der Definition entsprechende Krankenhäuser, sowie Vorsorge- oder Rehabilitationseinrichtungen mit mehr als 100 Betten. Durch diese Begrenzung („Abschneidegrenze“) werden kleinere Vorsorge- oder Rehabilitationseinrichtungen von dieser Erhebung entlastet.

Die Diagnosestatistik erfasst Daten für die im Laufe eines Berichtsjahres (Kalenderjahr) aus vollstationärer Behandlung in Krankenhäusern bzw. Vorsorge- und Rehabilitationseinrichtungen entlassenen oder verstorbenen Patientinnen und Patienten.

Der ausgefüllte schriftliche Fragebogen wird an das jeweilige statistische Landesamt übermittelt und dort elektronisch erfasst. Daran schließen sich Datenprüfverfahren (z. B. Format- und Plausibilitätsprüfung) an. Die alternativ mithilfe von Softwareanwendung erhobenen statistischen Informationen aus dem DV-System der befragten Einrichtungen werden als elektronischer Datensatz an das zuständige statistische Landesamt übermittelt. Diese Einzeldaten werden ebenfalls auf Fehler, Qualität und Plausibilität geprüft. Anschließend werden die Datensätze auf der jeweiligen Bundeslandsebene aggregiert an das Statistische Bundesamt gesandt und dort zu einem Bundesergebnis zusammengefügt.

Die Diagnosestatistik der Krankenhäuser enthält allein in Nordrhein-Westfalen jährliche Angaben von knapp 4,5 Millionen Patientinnen und Patienten nach Wohn- bzw. Behandlungsort zu Hauptdiagnose, Geschlecht, Alter, Verweildauer, Fachabteilung und Operationen, sowie zu den Sterbefällen. Die analogen Angaben, außer zu den Operationen, werden für 202 000 Patientinnen und Patienten in Vorsorge- oder Rehabilitationseinrichtungen erfasst.

Methodische Hinweise

Die Ergebnisse beinhalten Angaben für jede(n) aus vollstationärer Behandlung entlassene(n) oder verstorbene(n) Patientin

bzw. Patienten. Nicht enthalten sind teilstationär oder ambulant behandelte Personen. Mehrfach im Jahr behandelte Patientinnen und Patienten werden auch mehrfach gezählt. Dies gilt ebenso für Fälle mit Urlaubsunterbrechungen, wenn für die Urlaubszeit keine Pflegesätze berechnet wurden. Verlegungen innerhalb eines Krankenhauses bleiben dagegen unberücksichtigt.

Die Erhebung bei den Vorsorge- oder Rehabilitationseinrichtungen erstreckt sich nur auf die Einrichtungen **mit mehr als 100 Betten**.

Der Berichtskreis ist nicht identisch mit den im Krankenhausplan des Landes Nordrhein-Westfalen aufgenommenen Krankenhäusern gemäß § 12 KHGG NRW. Im Krankenhausplan sind nur die notwendigen bedarfsgerechten Planbetten- und Behandlungsplatzzahlen in Krankenhäusern der Akutversorgung festgelegt.

Maßgeblich für die statistische Erfassung einer Einrichtung ist die Wirtschaftseinheit. Hierunter wird jede organisatorische Einheit verstanden, die unter einheitlicher Verwaltung steht und für die auf Grundlage der kaufmännischen Buchführung ein Jahresabschluss erstellt wird.

Begriffsbestimmungen

Krankenhaus

In die Erhebung einbezogen sind alle Krankenhäuser einschließlich der mit ihnen verbundenen Ausbildungsstätten, mit Ausnahme der Krankenhäuser im Straf- oder Maßregelvollzug sowie der reinen Tages- bzw. Nachtkliniken. Krankenhäuser im Sinne dieser Erhebung sind Einrichtungen, die gemäß § 107 Abs. 1 Sozialgesetzbuch V. Buch (SGB V):

- der Krankenhausbehandlung oder Geburtshilfe dienen,
- fachlich-medizinisch unter ständiger ärztlicher Leitung stehen, über ausreichende, ihrem Versorgungsauftrag entsprechende, diagnostische und therapeutische Möglichkeiten verfügen und nach wissenschaftlich anerkannten Methoden arbeiten,
- mithilfe von jederzeit verfügbarem ärztlichen, Pflege-, Funktions- und medizinisch-technischen Personal darauf eingerichtet sind, vorwiegend durch ärztliche und pflegerische Hilfeleistung Krankheiten der Patientinnen und Patienten zu erkennen, zu heilen, ihre Verschlimmerung zu verhüten, Krankheitsbeschwerden zu lindern oder Geburtshilfe zu leisten und
- in denen
- die Patientinnen und Patienten untergebracht und gepflegt werden können.

Es wird unterschieden zwischen allgemeinen und sonstigen Krankenhäusern. Bei **allgemeinen Krankenhäusern** handelt es sich um Krankenhäuser, die über Betten in vollstationären Fachabteilungen verfügen, wobei die Betten nicht ausschließlich für psychiatrische und neurologische Patientinnen und Patienten vorgehalten werden. Zu den allgemeinen Krankenhäusern zählen Hochschulkliniken, Plankrankenhäuser und Krankenhäuser mit einem Versorgungsvertrag nach § 108 Nr. 3 SGB V.

Bei **sonstigen Krankenhäusern** handelt es sich um Krankenhäuser, die ausschließlich über psychiatrische oder psychiatrische und neurologische Betten verfügen, sowie reine Tages- oder Nachtkliniken, in denen ausschließlich teilstationäre Behandlungen durchgeführt werden und in denen Patientinnen und Patienten nur eine begrenzte Zeit des Tages oder der Nacht untergebracht sind.

Vorsorge- oder Rehabilitationseinrichtung

Die Erhebung erstreckt sich auf alle Vorsorge- oder Rehabilitationseinrichtungen gemäß § 107 Abs. 2 Sozialgesetzbuch V. Buch (SGB V). Danach sind Vorsorge- bzw. Rehabilitationseinrichtungen Einrichtungen, die

– der stationären Behandlung dienen, um:

- eine Schwächung der Gesundheit, die in absehbarer Zeit voraussichtlich zu einer Krankheit führen würde, zu beseitigen oder einer Gefährdung der gesundheitlichen Entwicklung eines Kindes entgegenzuwirken (Vorsorge),
 - eine Krankheit zu heilen, ihre Verschlimmerung zu verhindern oder Krankheitsbeschwerden zu lindern,
 - im Anschluss an die Krankenhausbehandlung den dabei erzielten Behandlungserfolg zu sichern und zu festigen, auch mit dem Ziel, einer drohenden Behinderung vorzubeugen, eine Behinderung zu beseitigen, zu bessern oder eine Verschlimmerung zu verhindern oder Pflegebedürftigkeit zu vermeiden oder zu mindern (Rehabilitation).
- fachlich-medizinisch unter ständiger ärztlicher Verantwortung und unter Mitwirkung von besonders geschultem Personal darauf eingerichtet sind, den Gesundheitszustand der Patientinnen und Patienten nach einem ärztlichen Behandlungsplan vorwiegend durch Anwendung von Heilmitteln einschließlich Krankengymnastik, Bewegungstherapie, Sprachtherapie oder Arbeits- und Beschäftigungstherapie, ferner durch andere geeignete Hilfen, auch durch geistige und seelische Einwirkungen, zu verbessern und der Patientin oder dem Patienten bei der Entwicklung eigener Abwehr- und Heilungskräfte zu helfen

und in denen

- die Patientinnen und Patienten untergebracht und gepflegt werden können.

Alter

Das Alter der Patientinnen und Patienten wird in Verbindung mit Geburtsmonat und -jahr zum Beginn der Krankenhausbehandlung bestimmt.

Hauptdiagnose

Als Hauptdiagnose ist die zum Zeitpunkt der Entlassung oder des Todes bekannte Diagnose angegeben, die hauptsächlich die Dauer der vollstationären Behandlung beeinflusst bzw. den größten Anteil an medizinischen Leistungen beansprucht hat. Die Kodierung erfolgt nach der dreistelligen ICD-Klassifikation (10. Revision).

Operation im Zusammenhang mit der Hauptdiagnose

Als Operation wird ein selbstständiger ärztlicher therapeutischer und/oder diagnostischer Eingriff verstanden, der im OP-Saal oder unter OP-Bedingungen vorgenommen wurde. Bei den Vorsorge- oder Rehabilitationseinrichtungen wird kein OP-Merkmal erfasst.

Sterbefälle

Verstorbene Patientinnen und Patienten werden nur dann nachgewiesen, wenn sie während des Krankenhausaufenthaltes verstorben sind.

Stundenfälle

Als Stundenfälle bezeichnet man Patientinnen und Patienten, die bereits am Aufnahmetag wieder aus dem Krankenhaus entlassen wurden, in ein anderes Krankenhaus verlegt wurden oder am Aufnahmetag verstarben.

Wohnort

Als Wohnort wird die Gemeinde bezeichnet, in der die Patientin bzw. der Patient seinen ständigen Wohnsitz hat.

Verweildauer

Die Verweildauer einzelner Patientinnen und Patienten wird aus der Differenz zwischen Aufnahme- und Entlassungstag einschließlich der genannten Tage in vollen Tagen errechnet. Die mittlere Verweildauer ist das arithmetische Mittel der einzelnen Verweildauern.

Rechtsgrundlagen

Rechtsgrundlage für die Erhebung der Diagnosedaten ist die Verordnung über die Bundesstatistik für Krankenhäuser (Krankenhausstatistik-Verordnung – KHStatV) in der für das Berichtsjahr jeweils gültigen Fassung, in Verbindung mit dem Gesetz über die Statistik für Bundeszwecke (Bundesstatistikgesetz – BStatG). Erhoben werden die Angaben gemäß § 3 Nr. 14 KHStatV. Die Auskunftspflicht ergibt sich aus § 6 KHStatV in Verbindung mit § 15 BStatG. Danach sind die Träger der Krankenhäuser und der Vorsorge- oder Rehabilitationseinrichtungen zur Diagnosestatistik auskunftspflichtig.

Die Änderungen der KHStatV durch die Verordnung vom 13. August 2001 (BGBl. I S. 2135) sind, soweit sie die Diagnosedaten der Krankenhauspatientinnen und -patienten betreffen, am 1. Januar 2003 in Kraft getreten.

Hinweise zur Darstellung der Ergebnisse

In den Texttabellen auf S. 10 und S. 12 f. werden die Ergebnisse in der Umrechnung auf je 1 000 Einwohner der merkmalsgleichen Bevölkerungsgruppe dargestellt, da die im Tabellenteil enthaltenen Fallzahlen in der Gliederung nach Alter oder nach dem Wohnort der Patientinnen und Patienten in hohem Maße von den jeweiligen Bevölkerungszahlen abhängig sind. Außerdem ist bei der Betrachtung von Häufigkeitsverteilungen auf die einzelnen Hauptdiagnosen zu beachten, dass einzelne Hauptdiagnosen eng umrissene Krankheitsbilder beinhalten, während sich hinter anderen ICD-Schlüsseln mehrere und zum Teil sehr unterschiedliche Erkrankungen verbergen. Dies gilt vor allem für Positionen, in denen aus einer Gruppe von Erkrankungen alle sonstigen zusammengefasst sind.

Im Tabellenteil enthalten die Tabellen 1.1 und 1.2 die Anzahl aller in Krankenhäusern sowie in Vorsorge- oder Rehabilitationseinrichtungen behandelten Patientinnen und Patienten einschließlich der Stunden- und Sterbefälle. Grundlage für die Darstellung bildet die Gesamtheit aller Krankenhäuser bzw. jener Vorsorge- oder Rehabilitationseinrichtungen mit mehr als 100 Betten in Nordrhein-Westfalen. Die Aggregation der Einzeldaten erfolgt nach ICD-Kapiteln und ICD-Gruppen. Sämtliche Tabellen können wahlweise behandlungsort- oder wohnortbezogen zur Verfügung gestellt werden.

Tabelle 2.1 (Krankenhäuser) wird ab dem Jahr 2000 nach Fachabteilungen und ICD-Kapiteln sowie nach Altersgruppen ausgewiesen. Da hier das Merkmal „Verweildauer“ enthalten ist, wurden die 109 292 Stundenfälle hier nicht berücksichtigt, die 99 264 Sterbefälle sind jedoch enthalten. Grundlage für die Darstellung ist die Gesamtheit aller Krankenhäuser in NRW. Die Tabelle kann auf Wunsch auch wohnortbezogen erstellt werden. Die in dieser Tabelle enthaltenen Angaben zur Verweildauer enthalten hinsichtlich der Diagnosen eine hauptgruppenübergreifende, thematische Zusammenfassung. Bei der Interpretation der Ergebnisse ist grundsätzlich davon auszugehen, dass in der Mehrzahl der Fälle bestimmter Gruppen eine kürzere Verweildauer anzunehmen ist (statistisch: rechtsschie-

fe Verteilung der Verweildauer). Hinsichtlich der Altersstruktur der Patientinnen und Patienten ist in vielen Diagnosegruppen erkennbar, dass abgesehen von den Säuglingen unter einem Jahr die mittlere Verweildauer mit wachsendem Alter stetig zunimmt.

Tabelle 2.2 (Vorsorge- und Rehabilitationseinrichtungen mit mehr als 100 Betten) ist nach Fachabteilungen und Altersgruppen ausgewiesen. Da auch hier das Merkmal „Verweildauer“ enthalten ist, wurden die 272 Stundenfälle hier nicht berücksichtigt, die 383 Sterbefälle sind jedoch enthalten.

Tabelle 3.1 stellt die Einzugsgebiete innerhalb und außerhalb der Grenzen Nordrhein-Westfalens sowie die Wanderungsbewegungen dar. Auch hier sind keine Stundenfälle ausgewiesen. Folgende Aggregationsebenen werden unterschieden: die kreisfreien Städte und Kreise, die Regierungsbezirke, das Land NRW sowie angrenzende Bundesländer, das übrige Bundesgebiet und das Ausland. Bei der Tabelle 3.2 wird aus Gründen des Datenschutzes lediglich bis auf die Regierungsbezirksebene veröffentlicht.

Tabelle 4.1 ist als einzige Standardtabelle wohnortbezogen dargestellt. Folgende Aggregationsebenen werden unterschieden: die kreisfreien Städte und Kreise, die Regierungsbezirke, die Ebene der Versorgungsgebiete sowie das Land NRW. Hier wurden alle in Nordrhein-Westfalen wohnenden Patientinnen und Patienten einschließlich der Stunden- und Sterbefälle zur Darstellung der Ergebnisse herangezogen. Die Differenzierung erfolgt nach Geschlecht und Altersgruppen. Bei der Tabelle 4.2 wird aus Gründen des Datenschutzes auf die Darstellung der Ergebnisse für kreisfreie Städte und Kreise verzichtet.

Ergebnisse

Bestimmte infektiöse und parasitäre Krankheiten (ICD A00 – B99)

Die insgesamt 138 017 Patientinnen und Patienten dieser Hauptgruppe entsprechen einem Anteil von 3,1 % an der Gesamtheit aller Fälle. Am stärksten vertreten ist die Gruppe der infektiösen Darmkrankheiten (ICD A00 – A09) mit 66 515 Fällen.

Neubildungen (ICD C00 – D48)

Die insgesamt 437 591 Patientinnen und Patienten dieser Hauptgruppe entsprechen einem Anteil von 9,8 % an der Gesamtheit aller Fälle. Am stärksten vertreten ist die Gruppe der Patientinnen und Patienten mit bösartigen Neubildungen der Verdauungsorgane (ICD C15 – C26) mit 75 876 Fällen.

Top Ten der häufigsten Diagnosen bei Krankenhauspatientinnen im Alter unter 20 Jahren im Jahr 2013		
ICD-10	Diagnose ¹⁾	Anzahl
S06	Intrakranielle Verletzung	7 734
J35	Chronische Krankheiten der Gaumen- und Rachenmandeln	7 566
A09	Diarrhoe und Gastroenteritis, vermutlich infektiösen Ursprungs	6 253
R10	Bauch- und Beckenschmerzen	5 801
P07	Störungen im Zusammenhang mit kurzer Schwangerschaftsdauer und niedrigem Geburtsgewicht, a. n. k.	5 717
A08	Virusbedingte und sonstige näher bezeichnete Darminfektionen	4 334
K35	Akute Appendizitis	4 294
J20	Akute Bronchitis	4 118
J18	Pneumonie, Erreger nicht näher bezeichnet	3 941
F32	Depressive Episode	3 503

1) ohne Lebendgeborene (ICD-Z38)

Top Ten der häufigsten Diagnosen bei Krankenhauspatienten im Alter unter 20 Jahren im Jahr 2013		
ICD-10	Diagnose ¹⁾	Anzahl
S06	Intrakranielle Verletzung	9 517
J20	Akute Bronchitis	7 025
J35	Chronische Krankheiten der Gaumen- und Rachenmandeln	6 991
A09	Diarrhoe und Gastroenteritis, vermutlich infektiösen Ursprungs	6 290
P07	Störungen im Zusammenhang mit kurzer Schwangerschaftsdauer und niedrigem Geburtsgewicht, a. n. k.	6 203
A08	Virusbedingte und sonstige näher bezeichnete Darminfektionen	4 813
J18	Pneumonie, Erreger nicht näher bezeichnet	4 803
G40	Epilepsie	3 897
K35	Akute Appendizitis	3 750
S52	Fraktur des Unterarmes	3 392

1) ohne Lebendgeborene (ICD-Z38)

Top Ten der häufigsten Diagnosen bei Krankenhauspatientinnen im Alter unter 20 bis unter 60 Jahren im Jahr 2013		
ICD-10	Diagnose ¹⁾	Anzahl
K80	Cholelithiasis	16 998
F10	Psychische und Verhaltensstörungen durch Alkohol	15 880
C50	Bösartige Neubildung der Brustdrüse (Mamma)	14 873
D25	Leiomyom des Uterus	14 108
F33	Rezidivierende depressive Störung	12 879
F32	Depressive Episode	11 725
M54	Rückenschmerzen	11 440
M51	Sonstige Bandscheibenschäden	11 119
R10	Bauch- und Beckenschmerzen	10 140
K29	Gastritis und Duodenitis	8 958

1) ohne Schwangerschaft, Geburt und Wochenbett (ICD O00 – O99)

Top Ten der häufigsten Diagnosen bei Krankenhauspatienten im Alter unter 20 bis unter 60 Jahren im Jahr 2013		
ICD-10	Diagnose	Anzahl
F10	Psychische und Verhaltensstörungen durch Alkohol	43 746
G47	Schlafstörungen	17 986
N20	Nieren- und Ureterstein	14 603
K40	Hernia inguinalis	14 566
M51	Sonstige Bandscheibenschäden	13 125
F20	Schizophrenie	12 756
I20	Angina pectoris	12 444
M54	Rückenschmerzen	11 050
I21	Akuter Myokardinfarkt	10 615
F32	Depressive Episode	10 508

Top Ten der häufigsten Diagnosen bei Krankenhauspatientinnen im Alter von 60 Jahren und älter im Jahr 2013		
ICD-10	Diagnose	Anzahl
I50	Herzinsuffizienz	41 222
I10	Essentielle (primäre) Hypertonie	29 672
I48	Vorhofflattern und Vorhofflimmern	28 943
S72	Fraktur des Femurs	24 940
I63	Hirninfrakt	22 792
J44	Sonstige chronische obstruktive Lungenerkrankung	22 673
M17	Gonarthrose (Arthrose des Kniegelenkes)	19 392
J18	Pneumonie, Erreger nicht näher bezeichnet	18 620
C50	Bösartige Neubildung der Brustdrüse (Mamma)	18 137
M54	Rückenschmerzen	17 522

Top Ten der häufigsten Diagnosen bei Krankenhauspatienten im Alter von 60 Jahren und älter im Jahr 2013		
ICD-10	Diagnose	Anzahl
I50	Herzinsuffizienz	36 756
J44	Sonstige chronische obstruktive Lungenerkrankung	27 492
I25	Chronische ischämische Herzkrankheit	26 563
I20	Angina pectoris	26 538
I48	Vorhofflattern und Vorhofflimmern	25 916
C34	Bösartige Neubildung der Bronchien und der Lunge	24 854
I21	Akuter Myokardinfarkt	22 747
J18	Pneumonie, Erreger nicht näher bezeichnet	22 498
I70	Atherosklerose	20 651
I63	Hirninfrakt	20 176

Krankheiten des Blutes und der blutbildenden Organe sowie bestimmte Störungen mit Beteiligung des Immunsystems (ICD D50 – D90)

Die insgesamt 31 959 Patientinnen und Patienten dieser Hauptgruppe entsprechen einem Anteil von 0,7 % an der Gesamtheit aller Fälle. Am stärksten vertreten ist die Gruppe der Patientinnen und Patienten mit alimentären Anämien (ICD D50 – D53) mit 11 792 Fällen.

Endokrine, Ernährungs- und Stoffwechselkrankheiten (ICD E00 – E90)

Die insgesamt 112 919 Patientinnen und Patienten dieser Hauptgruppe entsprechen einem Anteil von 2,5 % an der Gesamtheit aller Fälle. Am stärksten vertreten ist die Gruppe der Diabetiker (ICD E10 – E14) mit 47 057 Fällen.

Psychische und Verhaltensstörungen (ICD F00 – F99)

Die insgesamt 281 319 Patientinnen und Patienten dieser Hauptgruppe entsprechen einem Anteil von 6,3 % an der Gesamtheit aller Fälle. Am stärksten vertreten ist die Gruppe Psychische und Verhaltensstörungen durch psychotrope Substanzen (ICD F10 – F19) mit 106 603 Fällen.

Krankheiten des Nervensystems (ICD G00 – G99)

Die insgesamt 192 806 Patientinnen und Patienten dieser Hauptgruppe entsprechen einem Anteil von 4,3 % an der Gesamtheit aller Fälle. Am stärksten vertreten ist die Gruppe der Patientinnen und Patienten mit episodischen und paroxysmalen Krankheiten des Nervensystems (ICD G40 – G47) mit 118 411 Fällen.

Krankheiten des Auges und der Augenanhangsgebilde (ICD H00 – H59)

Die insgesamt 78 622 Patientinnen und Patienten dieser Hauptgruppe entsprechen einem Anteil von 1,8 % an der Gesamtheit aller Fälle. Am stärksten vertreten ist die Gruppe der Patientinnen und Patienten mit Affektionen der Linse (ICD H25 – H28) mit 28 245 Fällen.

Krankheiten des Ohres und des Warzenfortsatzes (ICD H60 – H95)

Die insgesamt 35 087 Patientinnen und Patienten dieser Hauptgruppe entsprechen einem Anteil von 0,8 % an der Gesamtheit aller Fälle.

Krankheiten des Kreislaufsystems (ICD I00 – I99)

Die insgesamt 656 078 Patientinnen und Patienten dieser Hauptgruppe entsprechen einem Anteil von 14,6 % an der Gesamtheit aller Fälle. Am stärksten vertreten ist die Gruppe der Patientinnen und Patienten mit sonstigen Formen von Herzkrankheiten (ICD I30 – I52) mit 217 395 Fällen.

Krankheiten des Atmungssystems (ICD J00 – J99)

Die insgesamt 303 156 Patientinnen und Patienten dieser Hauptgruppe entsprechen einem Anteil von 6,8 % an der Gesamtheit aller Fälle. Am stärksten vertreten sind die chronischen Krankheiten der unteren Atemwege (ICD J40 – J47) mit 75 774 Fällen.

Krankheiten des Verdauungssystems (ICD K00 – K93)

Die insgesamt 456 699 Patientinnen und Patienten dieser Hauptgruppe entsprechen einem Anteil von 10,2 % an der Gesamtheit aller Fälle. Am stärksten vertreten ist die Gruppe der sonstigen Krankheiten des Darms (ICD K55 – K64) mit 126 491 Fällen.

Krankheiten der Haut und der Unterhaut (ICD L00 – L99)

Die insgesamt 68 009 Patientinnen und Patienten dieser Hauptgruppe entsprechen einem Anteil von 1,5 % an der Gesamtheit aller Fälle. Am stärksten vertreten sind Infektionen der Haut und der Unterhaut (ICD L00 – L08) mit 33 102 Fällen.

Krankheiten des Muskel-Skelett-Systems und des Bindegewebes (ICD M00 – M99)

Die insgesamt 419 260 Patientinnen und Patienten dieser Hauptgruppe entsprechen einem Anteil von 9,3 % an der Gesamtheit aller Fälle. Am stärksten vertreten ist die Gruppe der Arthropathien (ICD M00 – M25) mit 160 625 Fällen.

Krankheiten des Urogenitalsystems (ICD N00 – N99)

Die insgesamt 244 375 Patientinnen und Patienten dieser Hauptgruppe entsprechen einem Anteil von 5,4 % an der Gesamtheit aller Fälle. Am stärksten vertreten ist die Gruppe der sonstigen Krankheiten des Harnsystems (ICD N30 – N39) mit 53 878 Fällen.

Aus Krankenhäusern entlassene oder verstorbene vollstationäre Patient(inn)en*) je 1 000 Einwohner**) 2013 nach Altersgruppen, Geschlecht und Diagnosen													
Krankheitsart (Positionsnummer) ¹⁾²⁾ a = männlich b = weiblich		Patientinnen und Patienten je 1 000 Einwohner											
		ins- gesamt	davon im Alter von ... bis unter ... Jahr(en)										
			unter 1 ³⁾	1 – 5	5 – 15	15 – 25	25 – 35	35 – 40	40 – 45	45 – 55	55 – 65	65 – 75	75 und mehr
Bestimmte infektiöse und parasitäre Krankheiten (A00 – B99)	a	7,7	49,0	22,3	6,1	4,4	3,6	3,7	3,7	4,0	6,1	11,0	23,4
	b	8,0	43,0	20,7	5,6	6,2	3,7	3,1	2,9	3,5	5,3	9,5	22,4
Neubildungen (C00 – D48)	a	25,0	4,5	3,6	2,5	2,6	3,2	4,8	6,8	15,0	42,3	78,7	89,4
	b	23,8	7,1	3,2	2,1	3,3	5,9	11,7	17,8	26,3	36,9	52,4	48,3
Krankheiten des Blutes und der blutbildenden Organe sowie bestimmte Störungen mit Beteiligung des Immunsystems (D50 – D90)	a	1,5	1,7	1,6	0,8	0,5	0,4	0,5	0,6	0,7	1,4	3,0	7,4
	b	2,1	1,0	1,1	0,7	0,6	0,6	0,9	1,0	1,1	1,5	3,1	8,4
Endokrine, Ernährungs- und Stoffwechselkrankheiten (E00 – E90)	a	5,5	3,4	1,4	2,2	1,8	1,8	2,5	2,8	3,9	6,9	11,2	21,7
	b	7,2	3,3	1,4	2,8	2,4	2,8	3,6	4,4	5,2	6,7	9,5	25,0
Psychische und Verhaltensstörungen (F00 – F99)	a	18,0	1,6	3,1	6,5	18,3	23,6	27,0	25,6	23,8	17,5	10,2	14,9
	b	14,7	1,7	1,7	6,4	20,4	15,9	15,8	16,8	18,0	13,7	11,1	17,0
Krankheiten des Nervensystems (G00 – G99)	a	11,9	6,7	4,9	4,2	4,1	5,2	7,3	9,0	12,3	17,2	22,8	30,0
	b	10,1	6,2	3,7	4,0	6,0	5,5	6,3	7,0	9,2	11,2	15,7	22,9
Krankheiten des Auges und der Augenanhangsgebilde (H00 – H59)	a	3,9	1,6	1,1	1,0	0,7	0,9	1,0	1,4	2,3	5,0	10,8	16,3
	b	4,8	1,5	1,0	1,0	0,9	1,0	1,1	1,2	2,0	4,7	12,0	17,0
Krankheiten des Ohres und des Warzenfortsatzes (H60 – H95)	a	1,9	3,1	2,4	1,0	0,9	1,1	1,4	1,5	1,9	2,6	3,0	3,1
	b	2,1	2,5	1,7	1,0	1,0	1,2	1,6	1,8	2,1	2,8	3,4	3,4
Krankheiten des Kreislaufsystems (I00 – I99)	a	40,7	2,5	0,8	1,4	2,9	4,3	7,8	12,9	27,1	61,8	112,3	180,1
	b	34,2	2,6	0,6	1,6	3,2	3,6	6,2	9,4	15,5	33,0	72,0	145,9
Krankheiten des Atmungssystems (J00 – J99)	a	19,0	99,6	47,2	9,5	8,6	8,4	8,5	8,3	9,5	17,9	34,1	62,9
	b	15,5	73,3	34,6	8,5	11,6	7,7	6,8	6,3	8,0	14,4	21,2	38,6
Krankheiten des Verdauungssystems (K00 – K93)	a	26,3	27,2	6,2	8,0	12,7	14,8	18,8	20,9	25,3	34,5	47,1	68,6
	b	25,5	12,6	4,6	8,6	19,1	15,3	16,6	17,4	20,9	27,1	38,5	61,6
Krankheiten der Haut und der Unterhaut (L00 – L99)	a	4,2	6,5	3,7	2,0	4,9	4,5	4,1	3,8	3,7	4,0	4,8	6,8
	b	3,6	4,9	2,8	1,9	3,7	2,8	2,8	2,8	3,2	3,4	4,2	6,6
Krankheiten des Muskel-Skelett-Systems und des Bindegewebes (M00 – M99)	a	20,8	0,8	1,9	3,4	6,7	9,7	14,7	18,6	24,8	35,0	39,8	42,4
	b	26,7	0,8	2,0	3,9	7,2	8,4	13,3	18,6	27,4	39,1	55,9	57,0
Krankheiten des Urogenitalsystems (N00 – N99)	a	12,5	12,4	3,0	2,8	3,8	5,9	7,8	8,6	9,8	15,1	26,6	43,6
	b	15,0	11,0	3,6	2,8	12,7	13,3	15,4	15,7	15,2	13,3	18,2	29,0
Schwangerschaft, Geburt und Wochenbett (O00 – O99)	b	23,5	0	0	0,1	41,2	121,4	70,6	12,8	0,3	0	0	0
Bestimmte Zustände, die ihren Ursprung in der Perinatalperiode haben (P00 – P96)	a	2,5	282,8	0	0	0	0	0	0	0	0	0	0
	b	1,9	241,3	0	0	0	0	0	0	0	0	0	0
Angeborene Fehlbildungen, Deformitäten und Chromosomenanomalien (Q00 – Q99)	a	1,5	52,1	9,8	3,1	1,2	0,6	0,5	0,4	0,4	0,4	0,3	0,2
	b	1,2	46,0	3,9	2,1	1,5	0,9	0,7	0,6	0,5	0,4	0,3	0,2
Symptome und abnorme klinische und Laborbefunde, die anderorts nicht klassifiziert sind (R00 – R99)	a	11,1	25,7	7,5	7,1	7,3	6,3	7,3	7,6	8,6	11,3	17,1	32,6
	b	12,6	25,8	7,0	8,6	13,5	7,9	7,8	7,9	8,5	10,1	15,1	30,6
Verletzungen, Vergiftungen und bestimmte andere Folgen äußerer Ursachen (S00 – T98)	a	22,6	34,7	23,3	17,2	23,8	17,3	15,6	15,9	17,6	20,9	27,8	53,2
	b	24,4	30,6	18,7	12,0	14,2	8,7	8,9	10,1	13,3	20,7	34,8	83,9
Faktoren, die den Gesundheitszustand beeinflussen und zur Inanspruchnahme des Gesundheitswesens führen (Z00 – Z99)	a	8,0	745,1	2,2	0,8	0,4	0,5	0,5	0,6	1,0	2,0	3,3	5,2
	b	7,4	765,5	1,9	0,6	0,8	1,1	1,0	0,9	1,1	1,5	1,9	2,8
Insgesamt	a	244,6	1 361,0	146,1	79,7	105,5	112,0	133,6	149,0	191,6	301,8	463,9	701,8
	b	264,3	1 280,8	114,4	74,3	169,5	227,7	194,0	155,4	181,3	245,9	378,8	620,5

*) einschl. Stundenfälle jedoch ohne Patientinnen und Patienten mit unbekannter Krankenhaus-Verweildauer – **) mittlere Bevölkerung des Jahres 2013 der entsprechenden Altersgruppe; Fortschreibungsergebnisse auf Basis des Zensus vom 9. Mai 2011 – 1) Internationale statistische Klassifikation der Krankheiten und verwandter Gesundheitsprobleme 10. Revision (ICD-10) – 2) Die Krankheitsart U00 – U99 (Funktionseinschränkungen) kann wegen Geringfügigkeit (zwei Patient(inn)en) vernachlässigt werden. – 3) einschl. der Lebendgeborenen

Schwangerschaft, Geburts- und Wochenbett (ICD O00 – O99)

Die insgesamt 213 375 Patientinnen dieser Hauptgruppe entsprechen einem Anteil von 4,8 % an der Gesamtheit aller Fälle. Am stärksten vertreten ist die Gruppe der Komplikationen bei Wehentätigkeit und Entbindung (ICD O60 – O75) mit 81 660 Fällen.

Bestimmte Zustände, die ihren Ursprung in der Perinatalperiode haben (ICD P00 – P96)

Die insgesamt 38 944 Patientinnen und Patienten dieser Hauptgruppe entsprechen einem Anteil von 0,9 % an der Gesamtheit aller Fälle. Am stärksten vertreten sind die Störungen im Zusammenhang mit Schwangerschaftsdauer und dem fetalen Wachstum (ICD P05 – P08) mit 16 812 Fällen.

Angeborene Fehlbildungen, Deformitäten und Chromosomenanomalien (ICD Q00 – Q99)

Die insgesamt 25 312 Patientinnen und Patienten dieser Hauptgruppe entsprechen einem Anteil von 0,6 % an der Gesamtheit aller Fälle.

Symptome und abnorme klinische und Laborbefunde, die anderenorts nicht klassifiziert sind (ICD R00 – R99)

Die insgesamt 208 028 Patientinnen und Patienten dieser Hauptgruppe entsprechen einem Anteil von 4,6 % an der Gesamtheit aller Fälle. Am stärksten vertreten sind Allgemeinsymptome (ICD R50 – R69) mit 62 230 Fällen.

Verletzungen, Vergiftungen und bestimmte andere Folgen äußerer Ursachen (ICD S00 – T98)

Die insgesamt 412 144 Patientinnen und Patienten dieser Hauptgruppe entsprechen einem Anteil von 9,2 % an der Gesamtheit aller Fälle. Am stärksten vertreten sind die Verletzungen des Kopfes (ICD S00 – S09) mit 77 158 Fällen.

Funktionseinschränkungen (ICD U00 – U99)

Die insgesamt zwei Patientinnen und Patienten dieser ab dem Berichtsjahr 2006 eingeführten Hauptgruppe können in der Relation zur Gesamtheit der Fälle vernachlässigt werden.

Faktoren, die den Gesundheitszustand beeinflussen und zur Inanspruchnahme des Gesundheitswesens führen (ICD Z00 – Z99)

Die insgesamt 135 820 Patientinnen und Patienten dieser Hauptgruppe entsprechen einem Anteil von 3,0 % an der Gesamtheit aller Fälle. Am stärksten vertreten ist die Gruppe der Personen, die das Gesundheitswesen im Zusammenhang mit Problemen der Reproduktion in Anspruch nehmen (ICD Z30 – Z39) mit 107 758 Fällen.

Einzugsgebiete und Wohnorte

Im Jahr 2013 wurden 4 380 230 Patientinnen und Patienten (ohne Stundenfälle) in Krankenhäusern Nordrhein-Westfalens behandelt. Den größten Anteil bildeten mit 4 234 069 behandelten Kranken die Einwohnerinnen und Einwohner NRWs. Aus dem übrigen Deutschland ließen sich 129 543 Personen in NRW behandeln.

Zum Vergleich wurden im selben Jahr 239 422 in NRW wohnende Patientinnen und Patienten in den anderen Bundesländern behandelt. Das bedeutet, dass die Zahl der Abwanderungen um 84,8 % höher liegt als die Zahl der Zuwanderungen aus den übrigen Bundesländern.

Die Anzahl der ausländischen Patientinnen und Patienten, die in NRW stationär versorgt wurden, betrug 16 618. Die Zahl der in NRW Wohnenden, die sich im Ausland behandeln ließen, steht nicht zur Verfügung, da kein Datenaustausch jenseits der Landesgrenze vorgesehen ist.

Aus Krankenhäusern entlassene oder verstorbene vollstationäre Patient(inn)en (einschl. Stundenfällen) je 1 000 Einwohner*) 2013 nach Altersgruppen, Geschlecht und Verwaltungsbezirken								
Verwaltungsbezirk a = männlich b = weiblich		Patientinnen und Patienten je 1 000 Einwohner						
		insgesamt	davon im Alter von ... bis unter ... Jahren					
			unter 15	15 – 25	25 – 40	40 – 65	65 – 75	75 und mehr
Kreisfreie Städte								
Düsseldorf	a	218,7	183,3	91,5	90,2	191,4	440,5	684,5
	b	236,2	166,5	128,3	174,9	173,2	352,5	593,8
Duisburg	a	255,7	205,1	105,9	122,8	238,3	478,7	675,0
	b	276,2	187,5	195,3	213,3	212,4	384,6	600,7
Essen	a	260,6	173,9	99,0	114,9	236,8	508,6	754,9
	b	277,0	151,7	163,7	199,0	210,8	409,0	642,2
Krefeld	a	236,7	165,5	118,5	123,9	210,1	418,4	632,4
	b	263,3	151,1	183,8	221,6	196,1	365,2	600,5
Mönchengladbach	a	245,6	191,9	111,9	128,6	225,1	426,7	670,0
	b	264,9	184,5	202,1	220,6	195,0	354,9	597,5
Mülheim an der Ruhr	a	250,6	161,7	103,4	111,4	222,8	440,6	662,3
	b	266,2	144,0	175,6	212,1	188,4	358,6	610,7
Oberhausen	a	269,4	194,2	124,2	128,5	246,3	508,6	721,2
	b	288,9	189,5	202,3	223,9	222,4	411,7	619,2
Remscheid	a	267,8	179,6	116,4	144,0	249,6	445,4	705,0
	b	298,3	159,2	195,8	242,3	226,0	428,9	675,4
Solingen	a	255,4	186,6	121,9	124,7	222,7	472,7	707,5
	b	267,4	161,1	185,8	226,4	197,1	377,1	589,9
Wuppertal	a	230,6	186,0	99,1	108,7	212,5	411,4	648,6
	b	256,9	162,7	173,3	213,6	191,0	338,3	584,0
Kreise								
Kleve	a	260,5	178,8	113,6	135,0	243,6	501,3	723,2
	b	273,7	159,5	191,8	239,2	212,8	400,7	629,0
Mettmann	a	247,3	165,3	102,4	120,2	206,3	441,7	670,4
	b	261,2	146,8	168,5	226,7	184,3	363,9	603,4
Rhein-Kreis-Neuss	a	229,1	166,7	93,7	105,8	193,9	427,9	675,2
	b	241,8	160,2	154,9	204,9	175,2	338,5	575,5
Viersen	a	240,3	174,4	115,5	123,0	206,5	434,0	680,9
	b	264,2	153,4	176,1	228,3	197,3	371,9	629,1
Wesel	a	268,5	190,4	114,5	133,1	236,0	477,8	732,2
	b	276,2	164,0	180,6	229,0	210,5	384,6	630,8
Reg.-Bez. Düsseldorf	a	247,0	180,6	106,0	116,7	220,1	457,2	692,0
	b	264,3	162,9	173,8	211,4	197,3	373,0	610,0
Kreisfreie Städte								
Bonn	a	216,9	178,3	101,6	109,9	208,4	397,7	647,0
	b	225,4	155,7	118,7	185,2	168,9	330,6	590,4
Köln	a	210,9	192,9	89,8	97,8	191,3	428,1	667,8
	b	231,8	174,0	134,7	176,2	173,7	353,4	627,9
Leverkusen	a	234,3	170,9	91,7	112,9	202,1	434,1	635,4
	b	248,5	158,7	177,2	241,0	177,1	332,6	532,8
Kreise								
Städteregion Aachen	a	215,8	178,1	85,6	98,4	209,5	412,4	652,8
	b	249,2	157,6	154,7	209,6	194,9	357,4	563,9
Düren	a	256,8	173,3	127,0	142,3	233,7	467,1	698,7
	b	276,6	162,9	191,8	235,5	221,7	384,5	621,4
Rhein-Erft-Kreis	a	220,0	158,8	93,2	112,8	190,3	419,7	629,0
	b	240,2	155,5	156,2	215,5	176,4	339,3	573,2
Euskirchen	a	247,9	165,3	122,9	139,6	224,4	425,1	695,7
	b	263,8	146,7	190,7	238,1	204,4	366,2	597,8
Heinsberg	a	232,1	166,1	105,5	122,2	206,0	449,2	662,7
	b	247,1	161,1	175,2	218,1	188,9	358,1	551,1
Oberbergischer Kreis	a	233,3	163,6	100,6	123,0	208,3	437,1	658,3
	b	242,2	136,9	164,1	218,1	174,7	348,2	575,0
Rhein.-Berg. Kreis	a	224,1	147,5	89,8	111,1	186,6	403,6	626,1
	b	236,4	125,5	139,1	222,1	167,6	339,8	561,7
Rhein-Sieg-Kreis	a	217,2	149,7	101,8	110,2	185,8	407,3	633,8
	b	230,5	134,9	150,3	212,6	174,2	324,9	561,2
Reg.-Bez. Köln	a	222,5	170,7	97,3	109,2	200,0	422,8	653,2
	b	240,6	154,3	151,8	202,9	181,4	347,2	583,6
Kreisfreie Städte								
Bottrop	a	273,8	221,6	118,9	121,9	243,0	501,2	796,1
	b	293,4	217,6	190,7	228,4	223,5	427,2	604,9
Gelsenkirchen	a	298,3	215,4	116,1	148,2	284,0	565,3	828,5
	b	339,0	198,2	233,4	247,3	273,0	489,2	734,8
Münster	a	194,8	183,0	77,5	93,9	174,6	423,7	712,5
	b	218,2	158,6	99,0	171,4	164,6	331,4	619,2

*) mittlere Bevölkerung des Jahres 2013 der entsprechenden Altersgruppe; Fortschreibungsergebnisse auf Basis des Zensus vom 9. Mai 2011

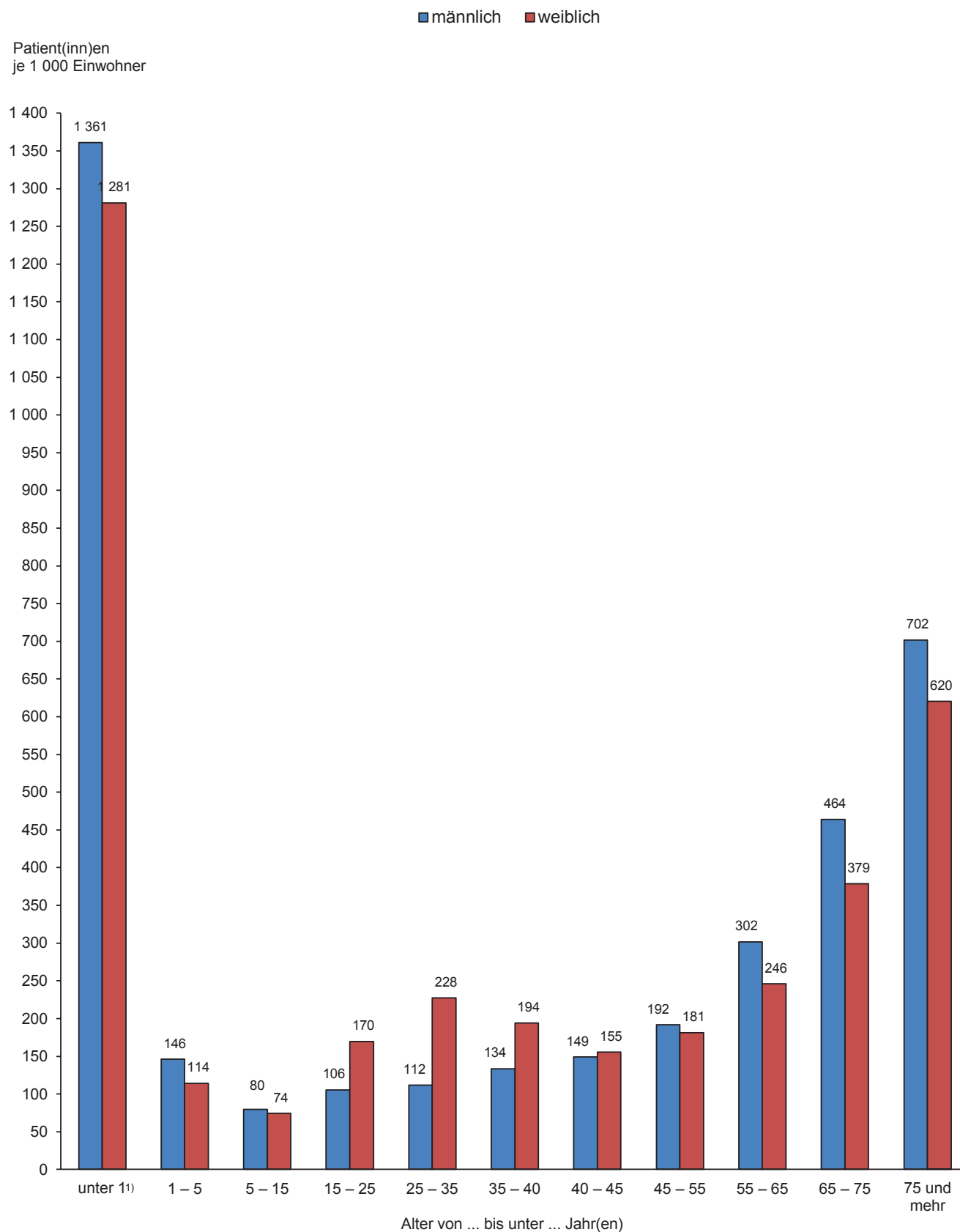
Aus Krankenhäusern entlassene oder verstorbene vollstationäre Patient(inn)en (einschl. Stundenfällen) je 1 000 Einwohner*) 2013 nach Altersgruppen, Geschlecht und Verwaltungsbezirken								
Verwaltungsbezirk a = männlich b = weiblich	Patientinnen und Patienten je 1 000 Einwohner							
	insgesamt	davon im Alter von ... bis unter ... Jahren						
		unter 15	15 – 25	25 – 40	40 – 65	65 – 75	75 und mehr	
Kreise								
Borken	a	229,6	160,3	106,3	108,0	216,8	470,6	710,8
	b	252,1	153,3	158,4	233,0	187,0	380,5	643,4
Coesfeld	a	239,8	157,4	112,9	114,5	214,3	465,5	765,4
	b	260,1	139,7	159,1	227,3	197,1	377,8	669,5
Recklinghausen	a	288,7	195,5	122,2	145,3	261,0	522,5	793,2
	b	313,3	177,6	211,6	250,0	236,3	437,0	712,3
Steinfurt	a	229,3	144,0	102,4	120,5	207,5	464,1	704,2
	b	258,4	139,1	172,2	239,6	191,0	381,3	639,3
Warendorf	a	252,0	165,6	110,4	123,4	219,5	499,7	761,2
	b	266,1	141,7	166,9	234,2	195,7	393,4	655,2
Reg.-Bez. Münster	a	251,8	175,6	107,9	122,8	229,8	493,2	758,0
	b	276,6	161,0	171,8	228,7	209,7	405,4	669,9
Kreisfreie Stadt								
Bielefeld	a	238,8	157,3	104,4	125,9	231,4	464,3	659,8
	b	260,7	149,7	157,0	222,7	204,6	370,8	593,6
Kreise								
Gütersloh	a	225,4	147,9	101,1	118,1	205,8	451,1	682,2
	b	244,9	136,1	151,7	218,4	184,2	365,3	610,8
Herford	a	233,7	157,4	98,2	114,5	209,3	436,4	655,7
	b	248,3	141,8	178,6	225,9	178,1	337,0	546,6
Höxter	a	261,8	169,6	121,4	122,3	236,4	488,0	756,1
	b	277,4	170,1	188,7	218,3	203,8	397,2	630,8
Lippe	a	216,3	157,9	92,6	107,7	187,5	399,5	595,1
	b	230,2	143,7	159,7	208,9	165,3	316,8	505,1
Minden-Lübbecke	a	222,5	152,1	93,3	114,6	202,1	408,1	614,5
	b	243,9	132,5	176,7	222,4	184,3	335,5	524,2
Paderborn	a	253,1	193,8	124,0	128,3	243,0	519,0	787,1
	b	279,6	173,2	183,9	247,8	216,3	425,0	685,0
Reg.-Bez. Detmold	a	233,3	161,3	103,8	119,1	214,1	446,6	665,2
	b	252,5	147,6	168,3	223,9	189,2	358,8	576,0
Kreisfreie Städte								
Bochum	a	268,2	185,3	108,4	120,2	246,5	514,5	768,3
	b	295,3	148,9	159,1	210,6	238,7	421,9	681,1
Dortmund	a	249,9	180,0	103,9	120,3	234,9	477,3	735,5
	b	276,4	162,4	172,2	209,0	208,9	394,1	663,2
Hagen	a	270,7	196,5	108,3	136,5	245,3	489,2	696,9
	b	291,6	189,9	185,4	227,3	223,5	398,6	625,8
Hamm	a	273,9	193,7	114,5	143,6	257,1	516,1	754,1
	b	297,2	175,0	208,1	226,6	227,8	434,4	699,5
Herne	a	322,8	200,3	122,7	158,5	311,8	596,6	870,9
	b	349,7	189,5	201,8	267,9	281,7	494,7	749,8
Kreise								
Ennepe-Ruhr-Kreis	a	273,7	178,3	116,8	133,5	237,8	490,4	745,3
	b	294,4	165,4	179,6	230,8	214,6	425,6	669,1
Hochsauerlandkreis	a	279,2	174,4	129,3	141,0	257,9	521,8	759,5
	b	302,9	160,4	218,9	259,7	229,0	429,3	670,6
Märkischer Kreis	a	282,8	184,1	121,8	143,5	257,3	539,2	785,0
	b	299,8	168,8	207,9	242,8	227,2	425,5	693,9
Olpe	a	242,5	155,3	115,7	116,7	230,8	478,5	700,8
	b	266,7	144,7	185,0	253,8	206,6	408,4	580,4
Siegen-Wittgenstein	a	238,3	167,5	95,5	121,0	219,8	459,5	644,4
	b	249,3	145,5	159,0	224,3	194,4	353,8	542,3
Soest	a	276,3	189,6	125,6	139,8	244,3	544,3	781,8
	b	292,8	176,3	190,4	233,5	219,8	430,1	687,2
Unna	a	278,7	181,6	117,0	135,8	244,2	533,4	802,2
	b	294,6	157,2	181,1	238,2	223,8	422,3	680,9
Reg.-Bez. Arnsberg	a	269,6	181,9	114,1	131,9	246,2	511,3	754,6
	b	290,7	163,9	184,6	230,3	222,3	416,4	665,6
Nordrhein-Westfalen	a	244,6	175,3	105,5	118,9	221,4	463,9	701,8
	b	264,3	158,8	169,5	216,7	199,4	378,8	620,5

*) mittlere Bevölkerung des Jahres 2013 der entsprechenden Altersgruppe; Fortschreibungsergebnisse auf Basis des Zensus vom 9. Mai 2011

Zuordnungen der kreisfreien Städte und Kreise des Landes Nordrhein-Westfalen zu den Versorgungsgebieten

Versorgungsgebiet 01	Kreisfreie Stadt Düsseldorf, kreisfreie Stadt Remscheid, kreisfreie Stadt Solingen, kreisfreie Stadt Wuppertal, Kreis Mettmann
Versorgungsgebiet 02	Kreisfreie Stadt Essen, kreisfreie Stadt Mülheim an der Ruhr, kreisfreie Stadt Oberhausen
Versorgungsgebiet 03	Kreisfreie Stadt Duisburg, Kreis Kleve, Kreis Wesel
Versorgungsgebiet 04	Kreisfreie Stadt Krefeld, kreisfreie Stadt Mönchengladbach, Rhein-Kreis Neuss, Kreis Viersen
Versorgungsgebiet 05	Kreisfreie Stadt Köln, kreisfreie Stadt Leverkusen, Rhein-Erft-Kreis, Oberbergischer Kreis, Rheinisch-Bergischer Kreis
Versorgungsgebiet 06	Kreisfreie Stadt Bonn, Kreis Euskirchen, Rhein-Sieg-Kreis
Versorgungsgebiet 07	Städteregion Aachen, Kreis Düren, Kreis Heinsberg
Versorgungsgebiet 08	Kreisfreie Stadt Bottrop, kreisfreie Stadt Gelsenkirchen, Kreis Recklinghausen
Versorgungsgebiet 09	Kreisfreie Stadt Münster, Kreis Borken, Kreis Coesfeld, Kreis Steinfurt, Kreis Warendorf
Versorgungsgebiet 10	Kreisfreie Stadt Bielefeld, Kreis Gütersloh, Kreis Herford, Kreis Lippe, Kreis Minden-Lübbecke
Versorgungsgebiet 11	Kreis Höxter, Kreis Paderborn
Versorgungsgebiet 12	Kreisfreie Stadt Hamm, Kreis Soest, Kreis Unna
Versorgungsgebiet 13	Kreisfreie Stadt Bochum, kreisfreie Stadt Dortmund, kreisfreie Stadt Herne
Versorgungsgebiet 14	Kreisfreie Stadt Hagen, Ennepe-Ruhr-Kreis, Märkischer Kreis
Versorgungsgebiet 15	Hochsauerlandkreis
Versorgungsgebiet 16	Kreis Olpe, Kreis Siegen-Wittgenstein

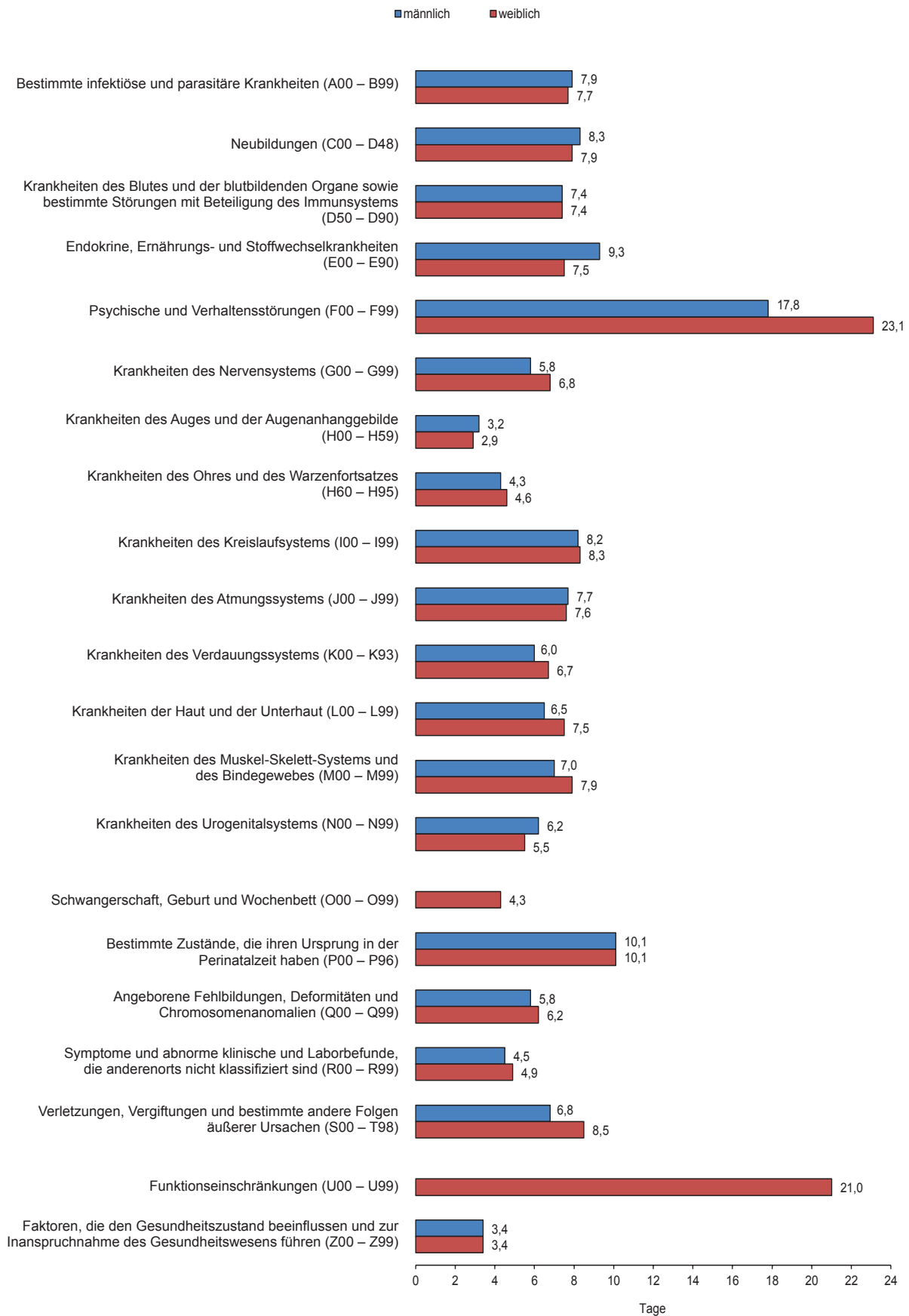
**Aus Krankenhäusern entlassene vollstationäre Patient(inn)en (einschl. Stundenfällen)
je 1 000 Einwohner*) 2013 nach Altersgruppen und Geschlecht**



*) mittlere Bevölkerung des Jahres 2013 der entsprechenden Altersgruppe; Fortschreibungsergebnisse auf Basis des Zensus vom 9. Mai 2011 – 1) einschl. der Lebendgeborenen

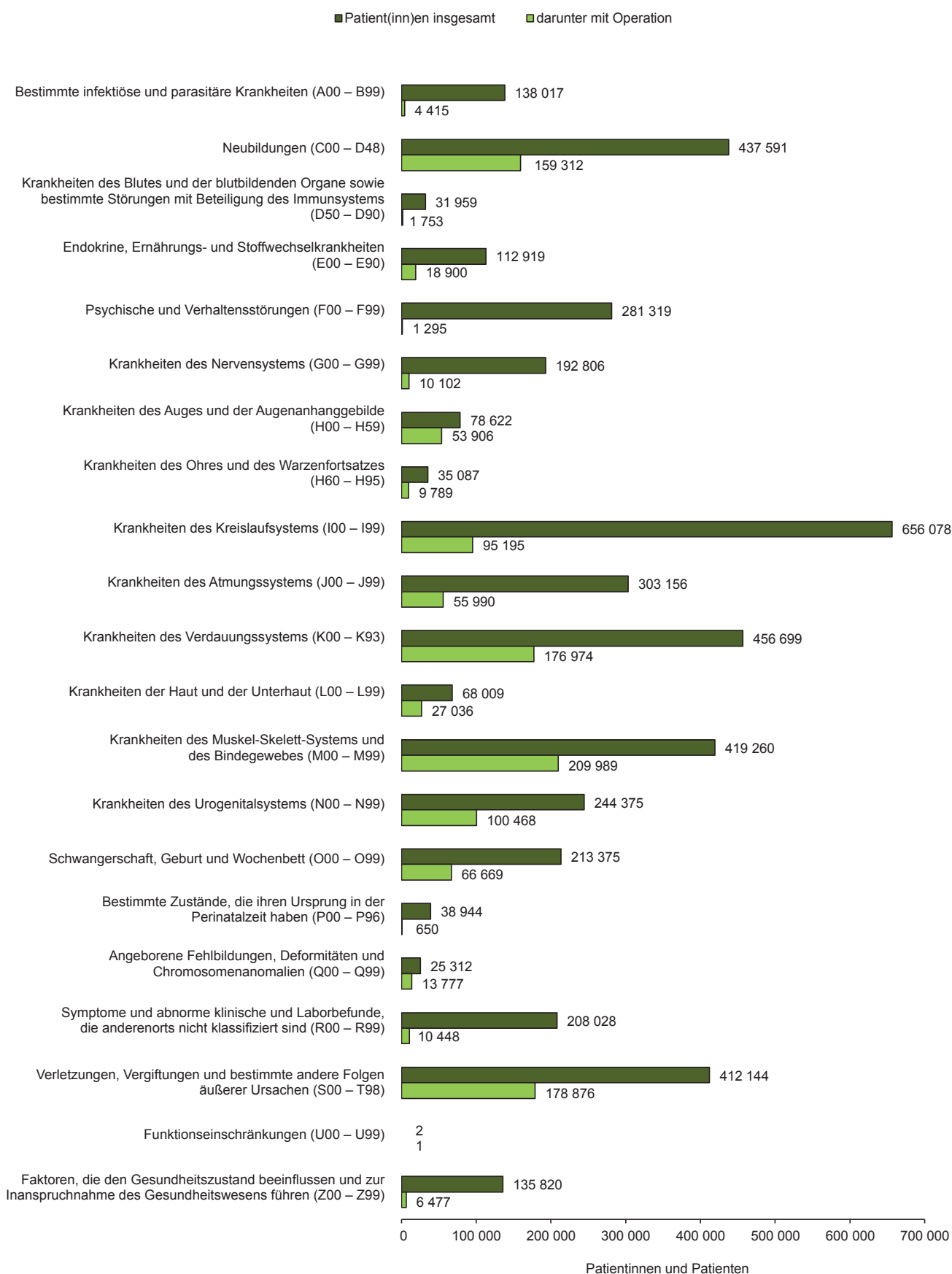
Grafik: IT.NRW

Durchschnittliche Verweildauer der vollstationären Patient(inn)en (ohne Stundenfälle) in Krankenhäusern 2013 nach Geschlecht und Diagnosen



Grafik: IT.NRW

Aus Krankenhäusern entlassene oder verstorbene vollstationäre Patient(inn)en (einschl. Stundenfällen) 2013 nach Diagnosen und Operationen



Grafik: IT.NRW

**1. Entlassene oder verstorbene vollstationäre Patientinnen und Patienten (einschl. Stundenfällen) 2013
nach Altersgruppen und Diagnosen
1.1 Aus Krankenhäusern**

Postitions- nummer ¹⁾	Krankheitsart	Entlassene oder verstorbene vollstationäre Patientinnen und Patienten					
		insgesamt	davon im Alter von ... bis unter ... Jahr(en)				
			unter 1	1 – 5	5 – 15	15 – 25	25 – 35
A00 – B99	Bestimmte infektiöse und parasitäre Krankheiten	138 017	6 832	12 668	9 581	10 680	7 807
A00 – A09	Infektiöse Darmkrankheiten	66 515	4 833	9 508	6 009	6 341	4 481
A15 – A19	Tuberkulose	1 358	4	24	30	113	204
A20 – A28	Bestimmte bakterielle Zoonosen	210	–	9	27	22	26
A30 – A49	Sonstige bakterielle Krankheiten	40 482	460	642	720	932	1 107
A50 – A64	Infektionen, die vorwiegend durch Geschlechtsverkehr übertragen werden	677	5	1	19	275	119
A65 – A69	Sonstige Spirochätenkrankheiten	1 062	–	35	258	85	59
A70 – A74	Sonstige Krankheiten durch Chlamydien	30	1	–	–	7	5
A75 – A79	Rickettsiosen	11	–	–	–	1	3
A80 – A89	Virusinfektion des Zentralnervensystems	1 352	35	73	198	204	228
A90 – A99	Durch Arthropoden übertragene Viruskrankheiten und virale hämorrhagische Fieber	50	–	–	1	9	15
B00 – B09	Virusinfektionen, die durch Haut- und Schleimhautläsionen gekennzeichnet sind	7 651	339	693	476	434	332
B15 – B19	Virushepatitis	1 077	–	10	31	89	145
B20 – B24	HIV-Krankheit (Humane Immundefizienz-Viruskrankheit)	398	4	2	7	15	51
B25 – B34	Sonstige Viruskrankheiten	5 691	544	908	1 100	1 440	465
B35 – B49	Mykosen	2 587	42	25	47	80	65
B50 – B64	Protozoenkrankheiten	577	3	12	20	53	60
B65 – B83	Helminthosen	405	3	22	149	86	39
B85 – B89	Pedikulose (Läusebefall), Akarinoze (Milbenbefall) und sonstiger Parasitenbefall der Haut	370	62	46	36	61	20
B90 – B94	Folgezustände von infektiösen und parasitären Krankheiten	1	–	–	–	–	–
B99	Sonstige und nicht näher bezeichnete Infektionskrankheiten	7 513	497	658	453	433	383
C00 – D48	Neubildungen	437 591	961	2 231	3 989	6 213	9 947
C00 – C14	Lippe, Mundhöhle und Pharynx	11 753	–	–	9	15	85
C15 – C26	Verdauungsorgane	75 876	14	56	18	82	346
C30 – C39	Atmungsorgane und sonstiger intrathorakaler Organe	56 830	–	3	10	60	74
C40 – C41	Knochen und Gelenkknorpel	2 072	2	26	407	589	122
C43 – C44	Haut	21 995	–	1	4	114	300
C45 – C49	Mesotheliales Gewebe und Weichteilgewebe	5 439	48	207	145	207	151
C50	Brustdrüse	33 228	–	–	–	28	563
C51 – C58	Weibliche Genitalorgane	16 047	–	6	30	106	398
C60 – C63	Männliche Genitalorgane	18 682	8	6	3	389	876
C64 – C68	Harnorgane	31 141	19	164	117	26	101
C69 – C72	Auge, Gehirn und sonstige Teile des Zentralnervensystems	6 932	120	360	460	238	332
C73 – C75	Schilddrüse und sonstige endokrine Drüsen	5 630	34	66	93	244	533
C76 – C80	Bösartige Neubildungen ungenau bezeichneter, sekundärer und nicht näher bezeichneter Lokalisationen	31 531	9	28	47	128	368
C81 – C96	Bösartige Neubildungen des lymphatischen, blutbildenden und verwandten Gewebes, als primär festgestellt oder vermutet	32 837	27	799	1 467	1 251	980
D00 – D09	In-situ-Neubildungen	7 735	–	1	1	54	478
D10 – D36	Gutartige Neubildungen	55 942	617	380	898	2 235	3 571
D37 – D48	Neubildungen unsicheren oder unbekannten Verhaltens	23 921	63	128	280	447	669
D50 – D90	Krankheiten des Blutes und der blutbildenden Organe sowie bestimmte Störungen mit Beteiligung des Immunsystems	31 959	204	780	1 296	1 174	1 064
D50 – D53	Alimentäre Anämien	11 792	25	44	110	294	260
D55 – D59	Hämolytische Anämien	1 687	35	144	305	382	108
D60 – D64	Aplastische und sonstige Anämien	7 366	41	136	176	127	107

1) Internationale statistische Klassifikation der Krankheiten und verwandter Gesundheitsprobleme (ICD-10)

Noch: **1. Entlassene oder verstorbene vollstationäre Patientinnen und Patienten (einschl. Stundenfällen) 2013**
nach Altersgruppen und Diagnosen
 Noch: **1.1 Aus Krankenhäusern**

Postitions- nummer ¹⁾	Krankheitsart	Entlassene oder verstorbene vollstationäre Patientinnen und Patienten					
		davon im Alter von ... bis unter ... Jahr(en)					
		35 – 40	40 – 45	45 – 55	55 – 65	65 – 75	75 und mehr
A00 – B99	Bestimmte infektiöse und parasitäre Krankheiten	3 395	4 176	11 214	12 967	18 520	40 177
A00 – A09	Infektiöse Darmkrankheiten	1 555	1 768	4 239	4 440	6 355	16 986
A15 – A19	Tuberkulose	89	102	205	207	162	218
A20 – A28	Bestimmte bakterielle Zoonosen	12	10	31	24	19	30
A30 – A49	Sonstige bakterielle Krankheiten	772	1 203	3 986	5 385	8 232	17 043
A50 – A64	Infektionen, die vorwiegend durch Geschlechtsverkehr übertragen werden	39	45	87	36	30	21
A65 – A69	Sonstige Spirochätenkrankheiten	30	50	170	150	123	102
A70 – A74	Sonstige Krankheiten durch Chlamydien	2	3	3	5	–	4
A75 – A79	Rickettsiosen	3	1	1	2	–	–
A80 – A89	Virusinfektion des Zentralnervensystems	100	88	133	90	105	98
A90 – A99	Durch Arthropoden übertragene Viruskrankheiten und virale hämorrhagische Fieber	7	6	8	2	1	1
B00 – B09	Virusinfektionen, die durch Haut- und Schleimhautläsionen gekennzeichnet sind	181	190	590	882	1 320	2 214
B15 – B19	Virushepatitis	109	88	248	187	106	64
B20 – B24	HIV-Krankheit (Humane Immundefizienz-Viruskrankheit)	51	70	119	56	17	6
B25 – B34	Sonstige Viruskrankheiten	154	162	324	221	186	187
B35 – B49	Mykosen	47	77	332	477	588	807
B50 – B64	Protozoenkrankheiten	42	51	123	96	75	42
B65 – B83	Helminthosen	18	11	30	19	12	16
B85 – B89	Pedikulose (Läusebefall), Akarinoze (Milbenbefall) und sonstiger Parasitenbefall der Haut	10	8	22	28	18	59
B90 – B94	Folgezustände von infektiösen und parasitären Krankheiten	–	1	–	–	–	–
B99	Sonstige und nicht näher bezeichnete Infektionskrankheiten	174	242	563	660	1 171	2 279
C00 – D48	Neubildungen	8 611	15 677	62 768	92 359	119 602	115 233
C00 – C14	Lippe, Mundhöhle und Pharynx	94	198	2 241	4 103	3 279	1 729
C15 – C26	Verdauungsorgane	474	1 123	7 640	16 047	24 955	25 121
C30 – C39	Atmungsorgane und sonstiger intrathorakaler Organe	212	564	6 429	17 404	19 878	12 196
C40 – C41	Knochen und Gelenknorpel	83	63	212	252	163	153
C43 – C44	Haut	245	503	1 847	2 653	5 608	10 720
C45 – C49	Mesotheliales Gewebe und Weichteilgewebe	127	156	660	869	1 487	1 382
C50	Brustdrüse	928	1 983	7 831	7 651	7 894	6 350
C51 – C58	Weibliche Genitalorgane	362	679	2 660	3 536	3 933	4 337
C60 – C63	Männliche Genitalorgane	386	453	1 232	3 483	6 558	5 288
C64 – C68	Harnorgane	143	298	2 229	5 718	9 912	12 414
C69 – C72	Auge, Gehirn und sonstige Teile des Zentralnervensystems	205	300	1 082	1 354	1 398	1 083
C73 – C75	Schilddrüse und sonstige endokrine Drüsen	431	464	1 285	1 100	830	550
C76 – C80	Bösartige Neubildungen ungenau bezeichneter, sekundärer und nicht näher bezeichneter Lokalisationen	389	752	4 329	7 349	9 542	8 590
C81 – C96	Bösartige Neubildungen des lymphatischen, blutbildenden und verwandten Gewebes, als primär festgestellt oder vermutet	623	926	3 383	5 849	8 125	9 407
D00 – D09	In-situ-Neubildungen	316	510	1 607	1 666	1 562	1 540
D10 – D36	Gutartige Neubildungen	3 175	5 947	15 044	8 847	8 529	6 699
D37 – D48	Neubildungen unsicheren oder unbekannten Verhaltens	418	758	3 057	4 478	5 949	7 674
D50 – D90	Krankheiten des Blutes und der blutbildenden Organe sowie bestimmte Störungen mit Beteiligung des Immunsystems	718	955	2 668	3 323	5 633	14 144
D50 – D53	Alimentäre Anämien	231	392	897	1 017	2 046	6 476
D55 – D59	Hämolytische Anämien	40	42	80	79	187	285
D60 – D64	Aplastische und sonstige Anämien	79	96	438	767	1 348	4 051

1) Internationale statistische Klassifikation der Krankheiten und verwandter Gesundheitsprobleme (ICD-10)

**Noch: 1. Entlassene oder verstorbene vollstationäre Patientinnen und Patienten (einschl. Stundenfällen) 2013
nach Altersgruppen und Diagnosen
Noch: 1.1 Aus Krankenhäusern**

Postitions- nummer ¹⁾	Krankheitsart	Entlassene oder verstorbene vollstationäre Patientinnen und Patienten					
		insgesamt	davon im Alter von ... bis unter ... Jahr(en)				
			unter 1	1 – 5	5 – 15	15 – 25	25 – 35
	Noch: Krankheiten des Blutes und der blutbildenden Organe sowie bestimmte Störungen mit Beteiligung des Immunsystems						
D65 – D69	Koagulopathien, Purpura und sonstige hämorrhagische Diathesen	6 229	50	386	565	213	157
D70 – D77	Sonstige Krankheiten des Blutes und der blutbildenden Organe	2 276	33	42	58	81	121
D80 – D90	Bestimmte Störungen mit Beteiligung des Immunsystems	2 609	20	28	82	77	311
E00 – E90	Endokrine, Ernährungs- und Stoffwechselkrankheiten	112 919	504	831	4 073	4 225	4 765
E00 – E07	Krankheiten der Schilddrüse	23 565	36	6	76	467	1 507
E10 – E14	Diabetes mellitus	47 057	4	211	2 329	2 021	1 458
E15 – E16	Sonstige Störungen der Blutglukose-Regulation und der inneren Sekretion des Pankreas	743	32	46	43	67	68
E20 – E35	Krankheiten sonstiger endokriner Drüsen	2 805	29	121	422	152	183
E40 – E46	Mangelernährung	774	56	39	21	38	21
E50 – E64	Sonstige alimentäre Mangelzustände	662	6	8	11	14	23
E65 – E68	Adipositas und sonstige Überernährung	3 717	3	7	68	190	596
E70 – E90	Stoffwechselstörungen	33 596	338	393	1 103	1 276	909
F00 – F99	Psychische und Verhaltensstörungen	281 319	260	1 489	10 537	38 268	40 960
F00 – F09	Organische, einschließlich symptomatischer psychischer Störungen	24 301	1	7	37	184	272
F10 – F19	Psychische und Verhaltensstörungen durch psychotrope Substanzen	103 603	2	12	845	12 958	17 254
F20 – F29	Schizophrenie, schizotype und wahnhafte Störungen	34 154	1	–	55	2 990	7 521
F30 – F39	Affektive Störungen	70 291	2	1	1 162	9 720	9 128
F40 – F48	Neurotische, Belastungs- und somatoforme Störungen	27 415	47	66	2 000	5 913	3 793
F50 – F59	Verhaltensauffälligkeiten mit körperlichen Störungen und Faktoren	3 110	46	170	581	1 075	352
F60 – F69	Persönlichkeits- und Verhaltensstörungen	7 705	–	4	47	2 935	2 264
F70 – F79	Intelligenzstörung	1 226	–	23	152	316	214
F80 – F89	Entwicklungsstörungen	2 095	62	859	960	147	33
F90 – F98	Verhaltens- und emotionale Störungen mit Beginn in der Kindheit und Jugend	7 388	99	344	4 694	2 025	126
F99	Psychische Störungen ohne nähere Angabe	31	–	3	4	5	3
G00 – G99	Krankheiten des Nervensystems	192 806	1 006	2 739	7 090	10 411	11 394
G00 – G09	Entzündliche Krankheiten des Zentralnervensystems	3 461	65	98	211	276	391
G10 – G13	Systematrophien, die vorwiegend das Zentralnervensystem betreffen	1 769	15	21	39	41	49
G20 – G26	Extrapyramidale Krankheiten und Bewegungsstörungen	12 599	96	54	145	191	147
G30 – G32	Sonstige degenerative Krankheiten des Nervensystems	5 633	21	24	25	20	13
G35 – G37	Demyelinisierende Krankheiten des Zentralnervensystems	15 740	1	5	78	791	1 807
G40 – G47	Episodische und paroxysmale Krankheiten des Nervensystems	118 411	613	2 059	5 223	7 096	6 778
G50 – G59	Krankheiten von Nerven, Nervenwurzeln und Nervenplexus	15 791	7	61	504	968	1 233
G60 – G64	Polyneuropathien und sonstige Krankheiten des peripheren Nervensystems	6 473	–	27	45	65	125
G70 – G73	Krankheiten im Bereich der neuromuskulären Synapse und des Muskels	2 173	20	79	197	207	137
G80 – G83	Zerebrale Lähmung und sonstige Lähmungssyndrome	3 555	18	147	336	308	212
G90 – G99	Sonstige Krankheiten des Nervensystems	7 201	150	164	287	448	502

1) Internationale statistische Klassifikation der Krankheiten und verwandter Gesundheitsprobleme (ICD-10)

Noch: **1. Entlassene oder verstorbene vollstationäre Patientinnen und Patienten (einschl. Stundenfällen) 2013**
nach Altersgruppen und Diagnosen
 Noch: **1.1 Aus Krankenhäusern**

Postitions- nummer ¹⁾	Krankheitsart	Entlassene oder verstorbene vollstationäre Patientinnen und Patienten					
		davon im Alter von ... bis unter ... Jahr(en)					
		35 – 40	40 – 45	45 – 55	55 – 65	65 – 75	75 und mehr
	Noch: Krankheiten des Blutes und der blutbildenden Organe sowie bestimmte Störungen mit Beteiligung des Immunsystems						
D65 – D69	Koagulopathien, Purpura und sonstige hämorrhagische Diathesen	82	96	305	586	1 096	2 693
D70 – D77	Sonstige Krankheiten des Blutes und der blutbildenden Organe	61	98	341	445	604	392
D80 – D90	Bestimmte Störungen mit Beteiligung des Immunsystems	225	231	607	429	352	247
E00 – E90	Endokrine, Ernährungs- und Stoffwechselkrankheiten	3 117	4 582	13 747	15 922	18 967	42 186
E00 – E07	Krankheiten der Schilddrüse	1 234	2 079	5 981	5 316	4 139	2 724
E10 – E14	Diabetes mellitus	945	1 424	4 814	7 317	9 882	16 652
E15 – E16	Sonstige Störungen der Blutglukose-Regulation und der inneren Sekretion des Pankreas	25	42	91	80	67	182
E20 – E35	Krankheiten sonstiger endokriner Drüsen	103	104	434	427	412	418
E40 – E46	Mangelernährung	7	16	71	78	117	310
E50 – E64	Sonstige alimentäre Mangelzustände	12	28	115	139	124	182
E65 – E68	Adipositas und sonstige Überernährung	415	494	1 028	576	244	96
E70 – E90	Stoffwechselstörungen	376	395	1 213	1 989	3 982	21 622
F00 – F99	Psychische und Verhaltensstörungen	21 096	26 014	60 477	34 375	19 138	28 705
F00 – F09	Organische, einschließlich symptomatischer psychischer Störungen	136	260	908	1 504	4 214	16 778
F10 – F19	Psychische und Verhaltensstörungen durch psychotrope Substanzen	10 420	12 725	29 154	14 545	4 166	1 522
F20 – F29	Schizophrenie, schizotype und wahnhaftige Störungen	3 465	3 958	8 227	4 702	2 116	1 119
F30 – F39	Affektive Störungen	4 436	6 065	16 015	10 315	6 568	6 879
F40 – F48	Neurotische, Belastungs- und somatoforme Störungen	1 772	2 198	4 753	2 764	1 911	2 198
F50 – F59	Verhaltensauffälligkeiten mit körperlichen Störungen und Faktoren	122	130	277	166	78	113
F60 – F69	Persönlichkeits- und Verhaltensstörungen	649	576	865	244	49	72
F70 – F79	Intelligenzstörung	73	71	236	109	24	8
F80 – F89	Entwicklungsstörungen	5	7	11	5	3	3
F90 – F98	Verhaltens- und emotionale Störungen mit Beginn in der Kindheit und Jugend	17	24	26	18	6	9
F99	Psychische Störungen ohne nähere Angabe	1	–	5	3	3	4
G00 – G99	Krankheiten des Nervensystems	6 950	10 046	32 089	32 081	34 083	44 917
G00 – G09	Entzündliche Krankheiten des Zentralnervensystems	211	241	623	507	488	350
G10 – G13	Systematrophien, die vorwiegend das Zentralnervensystem betreffen	28	52	280	380	503	361
G20 – G26	Extrapyramidale Krankheiten und Bewegungsstörungen	89	174	738	1 419	3 602	5 944
G30 – G32	Sonstige degenerative Krankheiten des Nervensystems	5	13	116	302	1 083	4 011
G35 – G37	Demyelinisierende Krankheiten des Zentralnervensystems	1 178	1 755	5 243	3 235	1 394	253
G40 – G47	Episodische und paroxysmale Krankheiten des Nervensystems	4 096	6 022	19 583	20 725	20 484	25 732
G50 – G59	Krankheiten von Nerven, Nervenwurzeln und Nervenplexus	752	985	2 842	2 583	2 438	3 418
G60 – G64	Polyneuropathien und sonstige Krankheiten des peripheren Nervensystems	132	201	947	1 318	1 697	1 916
G70 – G73	Krankheiten im Bereich der neuromuskulären Synapse und des Muskels	70	95	281	283	378	426
G80 – G83	Zerebrale Lähmung und sonstige Lähmungssyndrome	120	197	562	471	568	616
G90 – G99	Sonstige Krankheiten des Nervensystems	269	311	874	858	1 448	1 890

1) Internationale statistische Klassifikation der Krankheiten und verwandter Gesundheitsprobleme (ICD-10)

Noch: 1. Entlassene oder verstorbene vollstationäre Patientinnen und Patienten (einschl. Stundenfällen) 2013
nach Altersgruppen und Diagnosen
Noch: 1.1 Aus Krankenhäusern

Postitions- nummer ¹⁾	Krankheitsart	Entlassene oder verstorbene vollstationäre Patientinnen und Patienten					
		insgesamt	davon im Alter von ... bis unter ... Jahr(en)				
			unter 1	1 – 5	5 – 15	15 – 25	25 – 35
H00 – H59	Krankheiten des Auges und der Augenanhangsgebilde	78 622	231	609	1 750	1 609	2 019
H00 – H06	Affektionen des Augenlides, des Tränenapparates und der Orbita	5 644	80	297	243	189	183
H10 – H13	Affektionen der Konjunktiva	626	34	28	22	21	42
H15 – H22	Affektionen der Sklera, der Hornhaut, der Iris und des Ziliarkörpers	4 380	4	14	85	233	316
H25 – H28	Affektionen der Linse	28 245	11	29	50	48	80
H30 – H36	Affektionen der Aderhaut und der Netzhaut	16 262	25	17	84	208	339
H40 – H42	Glaukom	13 739	4	4	112	166	246
H43 – H45	Affektionen des Glaskörpers und des Augapfels	2 294	7	5	11	35	82
H46 – H48	Affektionen des N. opticus und der Sehbahn	2 073	3	6	99	221	293
H49 – H52	Affektionen der Augenmuskeln, Störungen der Blickbewegungen sowie Akkommodationsstörungen und Refraktionsfehler	3 279	18	167	874	315	283
H53 – H54	Sehstörungen und Blindheit	1 654	4	12	133	141	127
H55 – H59	Sonstige Affektionen des Auges und der Augenanhangsgebilde	426	41	30	37	32	28
H60 – H95	Krankheiten des Ohres und des Warzenfortsatzes	35 087	421	1 203	1 711	1 888	2 425
H60 – H62	Krankheiten des äußeren Ohres	1 846	16	44	132	170	115
H65 – H75	Krankheiten des Mittelohres und des Warzenfortsatzes	9 878	303	994	1 293	987	974
H80 – H83	Krankheiten des Innenohres	18 415	1	3	70	448	954
H90 – H95	Sonstige Krankheiten des Ohres	4 948	101	162	216	283	382
I00 – I99	Krankheiten des Kreislaufsystems	656 078	376	435	2 423	6 205	8 419
I00 – I02	Akutes rheumatisches Fieber	135	–	1	4	13	8
I05 – I09	Chronische rheumatische Herzkrankheiten	1 143	1	3	3	14	12
I10 – I15	Hypertonie (Hochdruckkrankheit)	71 949	8	14	195	700	1 141
I20 – I25	Ischämische Herzkrankheiten	162 579	5	2	6	158	710
I26 – I28	Pulmonale Herzkrankheit und Krankheiten des Lungenkreislaufes	14 190	34	19	16	183	368
I30 – I52	Sonstige Formen der Herzkrankheit	217 395	233	159	537	2 299	2 733
I60 – I69	Zerebrovaskuläre Krankheiten	77 285	39	23	62	291	591
I70 – I79	Krankheiten der Arterien, Arteriolen und Kapillaren	57 995	4	11	43	146	286
I80 – I89	Krankheiten der Venen, der Lymphgefäße und der Lymphknoten, anderenorts nicht klassifiziert	40 983	33	184	964	1 306	2 117
I95 – I99	Sonstige und nicht näher bezeichnete Krankheiten des Kreislaufsystems	12 424	19	19	593	1 095	453
J00 – J99	Krankheiten des Atmungssystems	303 156	12 854	24 049	14 870	20 287	16 983
J00 – J06	Akute Infektionen der oberen Atemwege	18 378	2 383	5 080	2 319	2 204	1 559
J09	Grippe durch nachgewiesene Vogelgrippe-Viren	549	25	67	46	34	42
J10 – J18	Grippe und Pneumonie	73 221	3 160	6 399	2 694	1 162	1 342
J20 – J22	Sonstige akute Infektionen der unteren Atemwege	36 428	6 614	5 138	1 168	906	1 065
J30 – J39	Sonstige Krankheiten der oberen Atemwege	66 217	317	6 405	6 667	13 751	10 711
J40 – J47	Chronische Krankheiten der unteren Atemwege	75 774	127	588	1 670	1 231	1 147
J60 – J70	Lungenkrankheiten durch exogene Substanzen	8 129	28	47	55	100	121
J80 – J84	Sonstige Krankheiten der Atmungsorgane, die hauptsächlich das Interstitium betreffen	4 567	12	48	30	51	77
J85 – J86	Purulente und nekrotisierende Krankheitszustände der unteren Atemwege	2 302	1	25	17	29	78
J90 – J94	Sonstige Krankheiten der Pleura	6 472	4	9	35	595	601
J95 – J99	Sonstige Krankheiten des Atmungssystems	11 119	183	243	169	224	240

1) Internationale statistische Klassifikation der Krankheiten und verwandter Gesundheitsprobleme (ICD-10)

Noch: **1. Entlassene oder verstorbene vollstationäre Patientinnen und Patienten (einschl. Stundenfällen) 2013**
nach Altersgruppen und Diagnosen
 Noch: **1.1 Aus Krankenhäusern**

Postitions- nummer ¹⁾	Krankheitsart	Entlassene oder verstorbene vollstationäre Patientinnen und Patienten					
		davon im Alter von ... bis unter ... Jahr(en)					
		35 – 40	40 – 45	45 – 55	55 – 65	65 – 75	75 und mehr
H00 – H59	Krankheiten des Auges und der Augenanhangsgebilde	1 089	1 698	6 685	11 478	21 325	30 129
H00 – H06	Affektionen des Augenlides, des Tränenapparates und der Orbita	142	173	587	796	1 336	1 618
H10 – H13	Affektionen der Konjunktiva	37	37	103	97	112	93
H15 – H22	Affektionen der Sklera, der Hornhaut, der Iris und des Ziliarkörpers	129	189	604	604	839	1 363
H25 – H28	Affektionen der Linse	95	136	921	2 896	8 407	15 572
H30 – H36	Affektionen der Aderhaut und der Netzhaut	176	338	1 832	3 327	4 842	5 074
H40 – H42	Glaukom	161	319	1 410	2 393	4 163	4 761
H43 – H45	Affektionen des Glaskörpers und des Augapfels	47	72	257	422	622	734
H46 – H48	Affektionen des N. opticus und der Sehbahn	94	154	302	301	316	284
H49 – H52	Affektionen der Augenmuskeln, Störungen der Blickbewegungen sowie Akkommodationsstörungen und Refraktionsfehler	119	154	352	341	372	284
H53 – H54	Sehstörungen und Blindheit	73	110	261	239	259	295
H55 – H59	Sonstige Affektionen des Auges und der Augenanhangsgebilde	16	16	56	62	57	51
H60 – H95	Krankheiten des Ohres und des Warzenfortsatzes	1 497	2 072	6 085	6 193	5 851	5 741
H60 – H62	Krankheiten des äußeren Ohres	76	98	327	287	274	307
H65 – H75	Krankheiten des Mittelohres und des Warzenfortsatzes	484	581	1 407	1 363	980	512
H80 – H83	Krankheiten des Innenohres	742	1 081	3 432	3 631	3 840	4 213
H90 – H95	Sonstige Krankheiten des Ohres	195	312	919	912	757	709
I00 – I99	Krankheiten des Kreislaufsystems	7 134	13 951	63 791	107 728	164 474	281 142
I00 – I02	Akutes rheumatisches Fieber	6	5	6	13	28	51
I05 – I09	Chronische rheumatische Herzkrankheiten	6	13	64	132	288	607
I10 – I15	Hypertonie (Hochdruckkrankheit)	1 090	2 158	8 392	12 098	16 808	29 345
I20 – I25	Ischämische Herzkrankheiten	1 165	3 475	19 863	35 092	46 246	55 857
I26 – I28	Pulmonale Herzkrankheit und Krankheiten des Lungenkreislaufes	250	383	1 523	2 145	3 308	5 961
I30 – I52	Sonstige Formen der Herzkrankheit	1 931	3 198	14 192	26 712	52 450	112 951
I60 – I69	Zerebrovaskuläre Krankheiten	604	1 297	6 279	10 692	18 122	39 285
I70 – I79	Krankheiten der Arterien, Arteriolen und Kapillaren	278	650	5 115	11 935	17 014	22 513
I80 – I89	Krankheiten der Venen, der Lymphgefäße und der Lymphknoten, anderenorts nicht klassifiziert	1 597	2 490	7 402	7 578	8 169	9 143
I95 – I99	Sonstige und nicht näher bezeichnete Krankheiten des Kreislaufsystems	207	282	955	1 331	2 041	5 429
J00 – J99	Krankheiten des Atmungssystems	7 739	9 179	26 128	36 855	49 507	84 705
J00 – J06	Akute Infektionen der oberen Atemwege	687	588	1 109	788	757	904
J09	Grippe durch nachgewiesene Vogelgrippe-Viren	29	34	92	59	60	61
J10 – J18	Grippe und Pneumonie	885	1 264	4 140	6 972	12 609	32 594
J20 – J22	Sonstige akute Infektionen der unteren Atemwege	622	773	2 106	2 736	3 987	11 313
J30 – J39	Sonstige Krankheiten der oberen Atemwege	4 202	4 400	8 853	5 843	3 399	1 669
J40 – J47	Chronische Krankheiten der unteren Atemwege	773	1 328	6 733	15 191	21 041	25 945
J60 – J70	Lungenkrankheiten durch exogene Substanzen	74	103	415	780	1 534	4 872
J80 – J84	Sonstige Krankheiten der Atmungsorgane, die hauptsächlich das Interstitium betreffen	67	110	504	896	1 287	1 485
J85 – J86	Purulente und nekrotisierende Krankheitszustände der unteren Atemwege	76	124	366	476	544	566
J90 – J94	Sonstige Krankheiten der Pleura	192	202	690	857	1 209	2 078
J95 – J99	Sonstige Krankheiten des Atmungssystems	132	253	1 120	2 257	3 080	3 218

1) Internationale statistische Klassifikation der Krankheiten und verwandter Gesundheitsprobleme (ICD-10)

Noch: 1. Entlassene oder verstorbene vollstationäre Patientinnen und Patienten (einschl. Stundenfällen) 2013
nach Altersgruppen und Diagnosen
Noch: 1.1 Aus Krankenhäusern

Postitions- nummer ¹⁾	Krankheitsart	Entlassene oder verstorbene vollstationäre Patientinnen und Patienten					
		insgesamt	davon im Alter von ... bis unter ... Jahr(en)				
			unter 1	1 – 5	5 – 15	15 – 25	25 – 35
K00 – K93	Krankheiten des Verdauungssystems	456 699	3 012	3 247	13 731	31 905	31 948
K00 – K14	Krankheiten der Mundhöhle, der Speicheldrüsen und der Kiefer	18 354	69	562	987	2 281	1 682
K20 – K31	Krankheiten des Ösophagus, des Magens und des Duodenum	78 822	559	298	1 692	5 096	5 022
K35 – K38	Krankheiten des Appendix	26 294	3	161	4 277	8 744	4 088
K40 – K46	Hernien	62 007	1 419	491	452	1 812	3 381
K50 – K52	Nichtinfektiöse Enteritis und Kolitis	27 931	155	242	1 335	4 086	3 207
K55 – K64	Sonstige Krankheiten des Darmes	126 491	529	1 151	4 022	5 537	6 913
K65 – K67	Krankheiten des Peritoneums	6 779	6	18	78	463	652
K70 – K77	Krankheiten der Leber	18 343	45	38	125	269	547
K80 – K87	Krankheiten der Gallenblase, der Gallenwege und des Pankreas	76 468	24	38	256	2 824	5 816
K90 – K93	Sonstige Krankheiten des Verdauungssystems	15 210	203	248	507	793	640
L00 – L99	Krankheiten der Haut und der Unterhaut	68 009	853	1 917	3 194	8 640	7 702
L00 – L08	Infektionen der Haut und der Unterhaut	33 102	449	1 143	1 952	5 955	4 982
L10 – L14	Bullöse Dermatosen	1 215	3	2	7	22	22
L20 – L30	Dermatitis und Ekzem	8 424	242	316	267	733	589
L40 – L45	Papulosquamöse Hautkrankheiten	4 660	5	11	85	230	343
L50 – L54	Urtikaria und Erythem	3 765	81	320	421	563	455
L55 – L59	Krankheiten der Haut und der Unterhaut durch Strahleneinwirkung	784	3	2	6	19	19
L60 – L75	Krankheiten der Hautanhangsgebilde	5 621	35	65	189	615	750
L80 – L99	Sonstige Krankheiten der Haut und der Unterhaut	10 438	35	58	267	503	542
M00 – M99	Krankheiten des Muskel-Skelett-Systems und des Bindegewebes	419 260	105	1 164	6 011	14 173	19 184
M00 – M25	Arthropathien	160 625	29	704	3 082	6 146	5 436
M30 – M36	Systemkrankheiten des Bindegewebes	8 822	9	80	248	291	360
M40 – M54	Krankheiten der Wirbelsäule und des Rückens	157 276	20	105	605	2 988	8 423
M60 – M79	Krankheiten der Weichteilgewebe	61 887	29	189	946	2 243	2 818
M80 – M94	Osteopathien und Chondropathien	25 911	14	81	1 107	1 726	1 472
M95 – M99	Sonstige Krankheiten des Muskel-Skelett-Systems und des Bindegewebes	4 739	4	5	23	779	675
N00 – N99	Krankheiten des Urogenitalsystems	244 375	1 725	1 952	4 601	16 541	20 428
N00 – N08	Glomeruläre Krankheiten	1 888	13	98	188	195	137
N10 – N16	Tubulointerstitielle Nierenkrankheiten	37 581	977	748	818	3 283	3 376
N17 – N19	Niereninsuffizienz	24 837	18	31	54	247	404
N20 – N23	Urolithiasis	32 826	1	38	102	1 744	3 816
N25 – N29	Sonstige Krankheiten der Niere und des Ureters	1 488	17	17	27	52	61
N30 – N39	Sonstige Krankheiten des Harnsystems	53 878	488	463	1 057	2 642	1 789
N40 – N51	Krankheiten der männlichen Genitalorgane	27 895	172	499	1 627	1 488	1 379
N60 – N64	Krankheiten der Mamma (Brustdrüse)	6 904	13	3	64	688	726
N70 – N77	Entzündliche Krankheiten der weiblichen Beckenorgane	7 863	2	21	55	1 562	1 867
N80 – N98	Nichtentzündliche Krankheiten des weiblichen Genitaltraktes	46 182	21	17	576	4 581	6 756
N99	Krankheiten des Urogenitalsystems nach medizinischen Maßnahmen, anderenorts nicht klassifiziert	3 033	3	17	33	59	117

1) Internationale statistische Klassifikation der Krankheiten und verwandter Gesundheitsprobleme (ICD-10)

Noch: **1. Entlassene oder verstorbene vollstationäre Patientinnen und Patienten (einschl. Stundenfällen) 2013**
nach Altersgruppen und Diagnosen
 Noch: **1.1 Aus Krankenhäusern**

Postitions- nummer ¹⁾	Krankheitsart	Entlassene oder verstorbene vollstationäre Patientinnen und Patienten					
		davon im Alter von ... bis unter ... Jahr(en)					
		35 – 40	40 – 45	45 – 55	55 – 65	65 – 75	75 und mehr
K00 – K93	Krankheiten des Verdauungssystems	17 869	24 199	69 131	70 405	77 527	113 725
K00 – K14	Krankheiten der Mundhöhle, der Speicheldrüsen und der Kiefer	716	846	2 394	2 380	2 727	3 710
K20 – K31	Krankheiten des Ösophagus, des Magens und des Duodenum	2 766	3 502	10 218	11 201	13 697	24 771
K35 – K38	Krankheiten des Appendix	1 379	1 358	2 595	1 668	1 115	906
K40 – K46	Hernien	2 440	3 643	11 420	12 091	12 714	12 144
K50 – K52	Nichtinfektiöse Enteritis und Kolitis	1 318	1 440	3 521	3 106	3 491	6 030
K55 – K64	Sonstige Krankheiten des Darmes	4 354	6 485	18 825	18 943	22 101	37 631
K65 – K67	Krankheiten des Peritoneums	424	569	1 289	1 061	1 071	1 148
K70 – K77	Krankheiten der Leber	502	820	3 798	4 908	4 202	3 089
K80 – K87	Krankheiten der Gallenblase, der Gallenwege und des Pankreas	3 650	5 086	13 675	13 312	13 736	18 051
K90 – K93	Sonstige Krankheiten des Verdauungssystems	320	450	1 396	1 735	2 673	6 245
L00 – L99	Krankheiten der Haut und der Unterhaut	3 433	4 078	10 075	8 241	8 044	11 832
L00 – L08	Infektionen der Haut und der Unterhaut	1 906	2 160	4 637	3 157	2 811	3 950
L10 – L14	Bullöse Dermatosen	9	23	120	123	259	625
L20 – L30	Dermatitis und Ekzem	298	432	1 185	1 178	1 214	1 970
L40 – L45	Papulosquamöse Hautkrankheiten	254	316	1 067	1 090	760	499
L50 – L54	Urtikaria und Erythem	191	250	538	385	290	271
L55 – L59	Krankheiten der Haut und der Unterhaut durch Strahleneinwirkung	3	11	46	83	200	392
L60 – L75	Krankheiten der Hautanhangsgebilde	409	456	1 085	810	626	581
L80 – L99	Sonstige Krankheiten der Haut und der Unterhaut	363	430	1 397	1 415	1 884	3 544
M00 – M99	Krankheiten des Muskel-Skelett-Systems und des Bindegewebes	14 059	23 297	77 765	84 609	87 917	90 976
M00 – M25	Arthropathien	3 475	6 292	25 002	34 540	39 830	36 089
M30 – M36	Systemkrankheiten des Bindegewebes	255	430	1 480	1 669	2 068	1 932
M40 – M54	Krankheiten der Wirbelsäule und des Rückens	7 097	10 949	31 231	29 594	30 665	35 599
M60 – M79	Krankheiten der Weichteilgewebe	2 235	4 144	15 757	14 615	10 664	8 247
M80 – M94	Osteopathien und Chondropathien	752	1 200	3 612	3 674	4 127	8 146
M95 – M99	Sonstige Krankheiten des Muskel-Skelett-Systems und des Bindegewebes	245	282	683	517	563	963
N00 – N99	Krankheiten des Urogenitalsystems	11 719	15 264	37 391	32 666	40 550	61 538
N00 – N08	Glomeruläre Krankheiten	66	87	318	320	281	185
N10 – N16	Tubulointerstitielle Nierenkrankheiten	1 773	2 244	5 707	5 450	5 697	7 508
N17 – N19	Niereninsuffizienz	229	434	1 613	2 726	5 363	13 718
N20 – N23	Urolithiasis	2 628	3 274	8 159	6 292	3 897	2 875
N25 – N29	Sonstige Krankheiten der Niere und des Ureters	55	82	274	286	315	302
N30 – N39	Sonstige Krankheiten des Harnsystems	949	1 415	4 570	5 891	10 769	23 845
N40 – N51	Krankheiten der männlichen Genitalorgane	584	911	2 703	4 586	7 134	6 812
N60 – N64	Krankheiten der Mamma (Brustdrüse)	468	745	2 027	1 052	696	422
N70 – N77	Entzündliche Krankheiten der weiblichen Beckenorgane	851	843	1 479	495	310	378
N80 – N98	Nichtentzündliche Krankheiten des weiblichen Genitaltraktes	4 012	5 127	10 204	5 118	5 200	4 570
N99	Krankheiten des Urogenitalsystems nach medizinischen Maßnahmen, anderenorts nicht klassifiziert	104	102	337	450	888	923

1) Internationale statistische Klassifikation der Krankheiten und verwandter Gesundheitsprobleme (ICD-10)

Noch: 1. Entlassene oder verstorbene vollstationäre Patientinnen und Patienten (einschl. Stundenfällen) 2013
nach Altersgruppen und Diagnosen
Noch: 1.1 Aus Krankenhäusern

Postitions- nummer ¹⁾	Krankheitsart	Entlassene oder verstorbene vollstationäre Patientinnen und Patienten					
		insgesamt	davon im Alter von ... bis unter ... Jahr(en)				
			unter 1	1 – 5	5 – 15	15 – 25	25 – 35
O00 – O99	Schwangerschaft, Geburt und Wochenbett	213 375	–	–	74	40 481	128 113
O00 – O08	Schwangerschaft mit abortivem Ausgang	10 369	–	–	9	1 900	5 415
O10 – O16	Ödeme, Proteinurie und Hypertonie während der Schwangerschaft, der Geburt und des Wochenbettes	5 772	–	–	1	899	3 476
O20 – O29	Sonstige Krankheiten der Mutter, die vorwiegend mit der Schwangerschaft verbunden sind	28 025	–	–	17	7 667	15 681
O30 – O48	Betreuung der Mutter im Hinblick auf den Feten und die Amnionhöhle sowie mögliche Entbindungskomplikationen	60 081	–	–	18	10 168	35 995
O60 – O75	Komplikationen bei Wehentätigkeit und Entbindung	81 660	–	–	22	14 122	50 977
O80 – O84	Entbindung	13 513	–	–	–	2 415	8 338
O85 – O92	Komplikationen, die vorwiegend im Wochenbett auftreten	3 007	–	–	–	533	1 879
O94 – O99	Sonstige Krankheitszustände während der Gestationsperiode, die andernorts nicht klassifiziert sind	10 948	–	–	7	2 777	6 352
P00 – P96	Bestimmte Zustände, die ihren Ursprung in der Perinatalperiode haben	38 944	38 917	21	3	1	–
P00 – P04	Schädigung des Feten und Neugeborenen durch mütterliche Faktoren und durch Komplikationen bei Schwangerschaft, Wehentätigkeit und Entbindung	1 610	1 609	–	1	–	–
P05 – P08	Störungen im Zusammenhang mit der Schwangerschaftsdauer und dem fetalen Wachstum	16 812	16 812	–	–	–	–
P10 – P15	Geburts-trauma	549	544	1	1	1	–
P20 – P29	Krankheiten des Atmungs- und Herz-Kreislaufsystems, die für die Perinatalperiode spezifisch sind	6 981	6 968	12	1	–	–
P35 – P39	Infektionen, die für die Perinatalperiode spezifisch sind	2 859	2 858	1	–	–	–
P50 – P61	Hämorrhagische und hämatologische Krankheiten beim Feten und Neugeborenen	3 985	3 985	–	–	–	–
P70 – P74	Transitorische endokrine und Stoffwechselstörungen, die für den Feten und das Neugeborene spezifisch sind	2 754	2 754	–	–	–	–
P75 – P78	Krankheiten des Verdauungssystems beim Feten und Neugeborenen	260	258	2	–	–	–
P80 – P83	Krankheitszustände mit Beteiligung der Haut und der Temperaturregulation beim Feten und Neugeborenen	693	691	2	–	–	–
P90 – P96	Sonstige Störungen, die ihren Ursprung in der Perinatalperiode haben	2 441	2 438	3	–	–	–
Q00 – Q99	Angeborene Fehlbildungen, Deformitäten und Chromosomenanomalien	25 312	7 643	4 262	4 485	2 801	1 595
Q00 – Q07	Angeborene Fehlbildungen des Nervensystems	740	298	134	106	48	32
Q10 – Q18	Angeborene Fehlbildungen des Auges, des Ohres, des Gesichtes und des Halses	2 786	241	388	894	390	209
Q20 – Q28	Angeborene Fehlbildungen des Kreislaufsystems	4 950	1 648	656	712	395	274
Q30 – Q34	Angeborene Fehlbildungen des Atmungssystems	580	194	106	41	88	50
Q35 – Q37	Lippen-, Kiefer- und Gaumenspalte	881	458	132	159	84	20
Q38 – Q45	Sonstige angeborene Fehlbildungen des Verdauungssystems	1 668	859	156	100	74	24
Q50 – Q56	Angeborene Fehlbildungen der Genitalorgane	3 632	414	1 655	876	204	163
Q60 – Q64	Angeborene Fehlbildungen des Harnsystems	1 848	686	396	279	109	84
Q65 – Q79	Angeborene Fehlbildungen und Deformitäten des Muskel-Skelett-Systems	6 417	2 518	498	1 132	1 004	510
Q80 – Q89	Sonstige angeborene Fehlbildungen	1 592	167	124	175	397	225
Q90 – Q99	Chromosomenanomalien, anderenorts nicht klassifiziert	218	160	17	11	8	4

1) Internationale statistische Klassifikation der Krankheiten und verwandter Gesundheitsprobleme (ICD-10)

Noch: **1. Entlassene oder verstorbene vollstationäre Patientinnen und Patienten (einschl. Stundenfällen) 2013**
nach Altersgruppen und Diagnosen
 Noch: **1.1 Aus Krankenhäusern**

Postitions- nummer ¹⁾	Krankheitsart	Entlassene oder verstorbene vollstationäre Patientinnen und Patienten					
		davon im Alter von ... bis unter ... Jahr(en)					
		35 – 40	40 – 45	45 – 55	55 – 65	65 – 75	75 und mehr
O00 – O99	Schwangerschaft, Geburt und Wochenbett	36 077	8 145	478	7	–	–
O00 – O08	Schwangerschaft mit abortivem Ausgang	2 140	818	85	2	–	–
O10 – O16	Ödeme, Proteinurie und Hypertonie während der Schwangerschaft, der Geburt und des Wochenbettes	1 105	263	27	1	–	–
O20 – O29	Sonstige Krankheiten der Mutter, die vorwiegend mit der Schwangerschaft verbunden sind	3 715	883	62	–	–	–
O30 – O48	Betreuung der Mutter im Hinblick auf den Feten und die Amnionhöhle sowie mögliche Entbindungs-komplikationen	11 221	2 535	144	–	–	–
O60 – O75	Komplikationen bei Wehentätigkeit und Entbindung	13 686	2 732	120	1	–	–
O80 – O84	Entbindung	2 258	488	13	1	–	–
O85 – O92	Komplikationen, die vorwiegend im Wochenbett auftreten	481	101	11	2	–	–
O94 – O99	Sonstige Krankheitszustände während der Gestations- periode, die andernorts nicht klassifiziert sind	1 471	325	16	–	–	–
P00 – P96	Bestimmte Zustände, die ihren Ursprung in der Perinatalperiode haben	–	–	–	2	–	–
P00 – P04	Schädigung des Feten und Neugeborenen durch mütterliche Faktoren und durch Komplikationen bei Schwangerschaft, Wehentätigkeit und Entbindung	–	–	–	–	–	–
P05 – P08	Störungen im Zusammenhang mit der Schwangerschafts- dauer und dem fetalen Wachstum	–	–	–	–	–	–
P10 – P15	Geburtstrauma	–	–	–	2	–	–
P20 – P29	Krankheiten des Atmungs- und Herz-Kreislaufsystems, die für die Perinatalperiode spezifisch sind	–	–	–	–	–	–
P35 – P39	Infektionen, die für die Perinatalperiode spezifisch sind	–	–	–	–	–	–
P50 – P61	Hämorrhagische und hämatologische Krankheiten beim Feten und Neugeborenen	–	–	–	–	–	–
P70 – P74	Transitorische endokrine und Stoffwechselstörungen, die für den Feten und das Neugeborene spezifisch sind	–	–	–	–	–	–
P75 – P78	Krankheiten des Verdauungssystems beim Feten und Neugeborenen	–	–	–	–	–	–
P80 – P83	Krankheitszustände mit Beteiligung der Haut und der Temperaturregulation beim Feten und Neugeborenen	–	–	–	–	–	–
P90 – P96	Sonstige Störungen, die ihren Ursprung in der Perinatalperiode haben	–	–	–	–	–	–
Q00 – Q99	Angeborene Fehlbildungen, Deformitäten und Chromosomenanomalien	615	655	1 434	879	556	387
Q00 – Q07	Angeborene Fehlbildungen des Nervensystems	12	16	46	26	10	12
Q10 – Q18	Angeborene Fehlbildungen des Auges, des Ohres, des Gesichtes und des Halses	95	104	229	124	74	38
Q20 – Q28	Angeborene Fehlbildungen des Kreislaufsystems	131	167	409	273	185	100
Q30 – Q34	Angeborene Fehlbildungen des Atmungssystems	16	13	20	29	13	10
Q35 – Q37	Lippen-, Kiefer- und Gaumenspalte	6	4	9	4	3	2
Q38 – Q45	Sonstige angeborene Fehlbildungen des Verdauungssystems	18	50	114	109	88	76
Q50 – Q56	Angeborene Fehlbildungen der Genitalorgane	58	45	88	60	36	33
Q60 – Q64	Angeborene Fehlbildungen des Harnsystems	22	26	89	72	41	44
Q65 – Q79	Angeborene Fehlbildungen und Deformitäten des Muskel-Skelett-Systems	167	160	240	85	63	40
Q80 – Q89	Sonstige angeborene Fehlbildungen	89	67	181	93	42	32
Q90 – Q99	Chromosomenanomalien, anderenorts nicht klassifiziert	1	3	9	4	1	–

1) Internationale statistische Klassifikation der Krankheiten und verwandter Gesundheitsprobleme (ICD-10)

Noch: 1. Entlassene oder verstorbene vollstationäre Patientinnen und Patienten (einschl. Stundenfällen) 2013
nach Altersgruppen und Diagnosen
Noch: 1.1 Aus Krankenhäusern

Postitions- nummer ¹⁾	Krankheitsart	Entlassene oder verstorbene vollstationäre Patientinnen und Patienten					
		insgesamt	davon im Alter von ... bis unter ... Jahr(en)				
			unter 1	1 – 5	5 – 15	15 – 25	25 – 35
R00 – R99	Symptome und abnorme klinische und Laborbefunde, die anderorts nicht klassifiziert sind	208 028	3 831	4 283	12 861	20 641	15 027
R00 – R09	Symptome, die das Kreislaufsystem und das Atmungssystem betreffen	54 392	900	393	1 468	3 747	4 138
R10 – R19	Symptome, die das Verdauungssystem und das Abdomen betreffen	42 806	676	925	5 301	8 269	4 722
R20 – R23	Symptome, die die Haut und das Unterhautgewebe betreffen	6 085	244	145	197	670	990
R25 – R29	Symptome, die das Nervensystem und das Muskel-Skelett-System betreffen	11 997	146	204	173	136	108
R30 – R39	Symptome, die das Harnsystem betreffen	7 712	37	74	280	139	136
R40 – R46	Symptome, die das Erkennungs- und Wahrnehmungsvermögen, die Stimmung und das Verhalten betreffen	16 537	189	144	594	1 392	1 151
R47 – R49	Symptome, die die Sprache und die Stimme betreffen	921	2	13	26	30	25
R50 – R69	Allgemeinsymptome	62 230	1 454	2 211	4 268	5 994	3 450
R70 – R79	Abnorme Blutuntersuchungsbefunde ohne Vorliegen einer Diagnose	1 746	108	43	82	113	121
R80 – R82	Abnorme Urinuntersuchungsbefunde ohne Vorliegen einer Diagnose	192	7	23	35	25	15
R83 – R89	Abnorme Befunde ohne Vorliegen einer Diagnose bei der Untersuchung anderer Körperflüssigkeiten, Substanzen und Gewebe	422	1	2	2	17	65
R90 – R94	Abnorme Befunde ohne Vorliegen einer Diagnose bei bildgebender Diagnostik und Funktionsprüfungen	2 969	51	106	435	109	106
R95 – R99	Ungenau bezeichnete und unbekannte Todesursachen	19	16	–	–	–	–
S00 – T98	Verletzungen, Vergiftungen und bestimmte andere Folgen äußerer Ursachen	412 144	4 856	12 298	23 802	38 290	27 567
S00 – S09	Verletzungen des Kopfes	77 158	3 761	7 053	9 229	11 600	5 674
S10 – S19	Verletzungen des Halses	5 575	7	54	323	1 155	714
S20 – S29	Verletzungen des Thorax	20 419	6	41	426	1 085	924
S30 – S39	Verletzungen des Abdomens, der Lumbosakralgegend, der Lendenwirbelsäule und des Beckens	31 150	48	262	1 540	1 946	1 326
S40 – S49	Verletzungen der Schulter und des Oberarmes	32 281	38	362	1 491	2 221	1 982
S50 – S59	Verletzungen des Ellenbogens und des Unterarmes	32 399	8	482	3 926	1 694	1 609
S60 – S69	Verletzungen des Handgelenkes und der Hand	14 333	13	226	758	2 763	2 241
S70 – S79	Verletzungen der Hüfte und des Oberschenkels	44 562	46	243	500	747	517
S80 – S89	Verletzungen des Knies und des Unterschenkels	49 144	17	167	2 000	6 976	5 432
S90 – S99	Verletzungen der Knöchelregion und des Fußes	8 382	9	64	385	1 158	1 061
T00 – T07	Verletzungen mit Beteiligung mehrerer Körperregionen	331	3	9	15	46	20
T08 – T14	Verletzungen nicht näher bestimmter Teile des Rumpfes, der Extremitäten oder anderer Körperregionen	1 197	16	38	111	104	93
T15 – T19	Folgen des Eindringens eines Fremdkörpers durch eine natürliche Körperöffnung	3 438	113	455	240	267	242
T20 – T25	Verbrennungen oder Verätzungen der äußeren Körperoberfläche, Lokalisation bezeichnet	2 903	190	761	278	315	269
T26 – T28	Verbrennungen oder Verätzungen, die auf das Auge und auf innere Organe begrenzt sind	512	4	28	14	78	114
T29 – T32	Verbrennungen und Verätzungen mehrerer und nicht näher bestimmter Körperregionen	125	4	31	13	12	16
T33 – T35	Erfrierungen	45	–	–	–	8	6
T36 – T50	Vergiftungen durch Arzneimittel, Drogen und biologisch aktive Substanzen	7 758	45	285	226	1 510	990
T51 – T65	Toxische Wirkungen von vorwiegend nicht medizinisch verwendeten Substanzen	4 654	91	360	373	716	527
T66 – T78	Sonstige und nicht näher bezeichnete Schäden durch äußere Ursachen	9 369	243	865	888	1 403	1 055
T79	Bestimmte Frühkomplikationen eines Traumas, anderenorts nicht klassifiziert	1 300	2	24	81	135	101
T80 – T88	Komplikationen bei chirurgischen Eingriffen und medizinischer Behandlung, anderenorts nicht klassifiziert	64 860	190	482	970	2 330	2 642
T89	Sonstige Komplikationen eines Traumas, anderenorts nicht klassifiziert	248	2	6	15	21	12
T90 – T98	Folgen von Verletzungen, Vergiftungen und sonstigen Auswirkungen äußerer Ursachen	1	–	–	–	–	–

1) Internationale statistische Klassifikation der Krankheiten und verwandter Gesundheitsprobleme (ICD-10)

Noch: **1. Entlassene oder verstorbene vollstationäre Patientinnen und Patienten (einschl. Stundenfällen) 2013**
nach Altersgruppen und Diagnosen
 Noch: **1.1 Aus Krankenhäusern**

Postitions- nummer ¹⁾	Krankheitsart	Entlassene oder verstorbene vollstationäre Patientinnen und Patienten					
		davon im Alter von ... bis unter ... Jahr(en)					
		35 – 40	40 – 45	45 – 55	55 – 65	65 – 75	75 und mehr
R00 – R99	Symptome und abnorme klinische und Laborbefunde, die anderorts nicht klassifiziert sind	7 586	9 681	25 484	24 365	28 968	55 301
R00 – R09	Symptome, die das Kreislaufsystem und das Atmungssystem betreffen	2 638	3 609	9 686	8 706	8 216	10 891
R10 – R19	Symptome, die das Verdauungssystem und das Abdomen betreffen	1 876	2 081	4 600	4 010	4 269	6 077
R20 – R23	Symptome, die die Haut und das Unterhautgewebe betreffen	500	603	1 114	679	430	513
R25 – R29	Symptome, die das Nervensystem und das Muskel-Skelett-System betreffen	73	88	324	529	1 772	8 444
R30 – R39	Symptome, die das Harnsystem betreffen	88	126	453	796	1 614	3 969
R40 – R46	Symptome, die das Erkennungs- und Wahrnehmungsvermögen, die Stimmung und das Verhalten betreffen	649	829	2 221	2 002	2 463	4 903
R47 – R49	Symptome, die die Sprache und die Stimme betreffen	30	38	150	161	183	263
R50 – R69	Allgemeinsymptome	1 556	2 073	6 082	6 588	9 103	19 451
R70 – R79	Abnorme Blutuntersuchungsbefunde ohne Vorliegen einer Diagnose	54	61	246	290	298	330
R80 – R82	Abnorme Urinuntersuchungsbefunde ohne Vorliegen einer Diagnose	7	6	24	21	22	7
R83 – R89	Abnorme Befunde ohne Vorliegen einer Diagnose bei der Untersuchung anderer Körperflüssigkeiten, Substanzen und Gewebe	42	57	90	54	43	49
R90 – R94	Abnorme Befunde ohne Vorliegen einer Diagnose bei bildgebender Diagnostik und Funktionsprüfungen	73	110	492	529	555	403
R95 – R99	Ungenau bezeichnete und unbekannte Todesursachen	–	–	2	–	–	1
S00 – T98	Verletzungen, Vergiftungen und bestimmte andere Folgen äußerer Ursachen	12 293	16 379	45 954	47 200	56 621	126 884
S00 – S09	Verletzungen des Kopfes	2 006	2 480	5 967	5 010	5 875	18 503
S10 – S19	Verletzungen des Halses	273	283	668	460	459	1 179
S20 – S29	Verletzungen des Thorax	484	698	2 498	2 513	3 104	8 640
S30 – S39	Verletzungen des Abdomens, der Lumbosakralgegend, der Lendenwirbelsäule und des Beckens	526	713	2 079	2 648	4 293	15 769
S40 – S49	Verletzungen der Schulter und des Oberarmes	857	1 327	4 177	4 460	5 263	10 103
S50 – S59	Verletzungen des Ellenbogens und des Unterarmes	842	1 131	3 722	5 026	5 503	8 456
S60 – S69	Verletzungen des Handgelenkes und der Hand	896	1 056	2 497	1 693	1 069	1 121
S70 – S79	Verletzungen der Hüfte und des Oberschenkels	279	441	1 933	3 157	6 098	30 601
S80 – S89	Verletzungen des Knies und des Unterschenkels	2 399	3 307	8 283	6 813	6 073	7 677
S90 – S99	Verletzungen der Knöchelregion und des Fußes	487	656	1 596	1 180	809	977
T00 – T07	Verletzungen mit Beteiligung mehrerer Körperregionen	17	12	33	30	32	114
T08 – T14	Verletzungen nicht näher bezeichneter Teile des Rumpfes, der Extremitäten oder anderer Körperregionen	38	38	128	101	135	395
T15 – T19	Folgen des Eindringens eines Fremdkörpers durch eine natürliche Körperöffnung	102	139	398	396	388	698
T20 – T25	Verbrennungen oder Verätzungen der äußeren Körperoberfläche, Lokalisation bezeichnet	135	155	289	190	133	188
T26 – T28	Verbrennungen oder Verätzungen, die auf das Auge und auf innere Organe begrenzt sind	32	41	105	49	24	23
T29 – T32	Verbrennungen und Verätzungen mehrerer und nicht näher bezeichneter Körperregionen	7	4	11	7	12	8
T33 – T35	Erfrierungen	–	1	9	9	8	4
T36 – T50	Vergiftungen durch Arzneimittel, Drogen und biologisch aktive Substanzen	462	602	1 233	718	559	1 128
T51 – T65	Toxische Wirkungen von vorwiegend nicht medizinisch verwendeten Substanzen	280	340	708	467	391	401
T66 – T78	Sonstige und nicht näher bezeichnete Schäden durch äußere Ursachen	444	484	1 106	889	908	1 084
T79	Bestimmte Frühkomplikationen eines Traumas, anderenorts nicht klassifiziert	66	66	173	161	152	339
T80 – T88	Komplikationen bei chirurgischen Eingriffen und medizinischer Behandlung, anderenorts nicht klassifiziert	1 645	2 392	8 303	11 185	15 296	19 425
T89	Sonstige Komplikationen eines Traumas, anderenorts nicht klassifiziert	16	13	38	37	37	51
T90 – T98	Folgen von Verletzungen, Vergiftungen und sonstigen Auswirkungen äußerer Ursachen	–	–	–	1	–	–

1) Internationale statistische Klassifikation der Krankheiten und verwandter Gesundheitsprobleme (ICD-10)

**Noch: 1. Entlassene oder verstorbene vollstationäre Patientinnen und Patienten (einschl. Stundenfällen) 2013
nach Altersgruppen und Diagnosen
Noch: 1.1 Aus Krankenhäusern**

Postitions- nummer ¹⁾	Krankheitsart	Entlassene oder verstorbene vollstationäre Patientinnen und Patienten					
		insgesamt	davon im Alter von ... bis unter ... Jahr(en)				
			unter 1	1 – 5	5 – 15	15 – 25	25 – 35
U00 – U99	Funktionseinschränkungen	2	–	–	–	–	–
Z00 – Z99	Faktoren, die den Gesundheitszustand beeinflussen und zur Inanspruchnahme des Gesundheitswesens führen	135 820	110 657	1 208	1 131	1 177	1 690
Z00 – Z13	Personen, die das Gesundheitswesen zur Untersuchung und Abklärung in Anspruch nehmen	14 767	1 693	1 096	939	819	848
Z20 – Z29	Personen mit potentiellen Gesundheitsrisiken hinsichtlich übertragbarer Krankheiten	688	579	42	21	6	6
Z30 – Z39	Personen, die das Gesundheitswesen im Zusammenhang mit Problemen der Reproduktion in Anspruch nehmen	107 758	106 947	–	–	129	473
Z40 – Z54	Personen, die das Gesundheitswesen zum Zwecke spezifischer Maßnahmen und zur medizinischen Betreuung in Anspruch nehmen	10 743	36	61	158	189	294
Z55 – Z65	Personen mit potentiellen Gesundheitsrisiken aufgrund sozioökonomischer oder psychosozialer Umstände	22	4	3	6	1	2
Z70 – Z76	Personen, die das Gesundheitswesen aus sonstigen Gründen in Anspruch nehmen	433	95	5	7	23	56
Z80 – Z99	Personen mit potentiellen Gesundheitsrisiken aufgrund der Familien- oder Eigenanamnese und bestimmte Zustände, die den Gesundheitszustand beeinflussen	1 409	1 303	1	–	10	11
	Ohne Diagnoseangaben	–	–	–	–	–	–
A00 – Z99	Insgesamt	4 489 522	195 248	77 386	127 213	275 610	359 037

1) Internationale statistische Klassifikation der Krankheiten und verwandter Gesundheitsprobleme (ICD-10)

Noch: **1. Entlassene oder verstorbene vollstationäre Patientinnen und Patienten (einschl. Stundenfällen) 2013**
nach Altersgruppen und Diagnosen
 Noch: **1.1 Aus Krankenhäusern**

Postitions- nummer ¹⁾	Krankheitsart	Entlassene oder verstorbene vollstationäre Patientinnen und Patienten					
		davon im Alter von ... bis unter ... Jahr(en)					
		35 – 40	40 – 45	45 – 55	55 – 65	65 – 75	75 und mehr
U00 – U99	Funktionseinschränkungen	–	–	–	–	1	1
Z00 – Z99	Faktoren, die den Gesundheitszustand beeinflussen und zur Inanspruchnahme des Gesundheitswesens führen	803	1 003	3 072	3 928	4 641	6 510
Z00 – Z13	Personen, die das Gesundheitswesen zur Untersuchung und Abklärung in Anspruch nehmen	410	598	1 911	2 333	2 279	1 841
Z20 – Z29	Personen mit potentiellen Gesundheitsrisiken hinsichtlich übertragbarer Krankheiten	3	7	5	1	9	9
Z30 – Z39	Personen, die das Gesundheitswesen im Zusammenhang mit Problemen der Reproduktion in Anspruch nehmen	161	43	4	–	1	–
Z40 – Z54	Personen, die das Gesundheitswesen zum Zwecke spezifischer Maßnahmen und zur medizinischen Betreuung in Anspruch nehmen	180	312	1 070	1 547	2 304	4 592
Z55 – Z65	Personen mit potentiellen Gesundheitsrisiken aufgrund sozioökonomischer oder psychosozialer Umstände	3	–	–	1	–	2
Z70 – Z76	Personen, die das Gesundheitswesen aus sonstigen Gründen in Anspruch nehmen	37	37	60	31	34	48
Z80 – Z99	Personen mit potentiellen Gesundheitsrisiken aufgrund der Familien- oder Eigenanamnese und bestimmte Zustände, die den Gesundheitszustand beeinflussen	9	6	22	15	14	18
	Ohne Diagnoseangaben	–	–	–	–	–	–
A00 – Z99	Insgesamt	165 800	191 051	556 436	625 583	761 925	1 154 233

1) Internationale statistische Klassifikation der Krankheiten und verwandter Gesundheitsprobleme (ICD-10)

**Noch: 1. Entlassene oder verstorbene vollstationäre Patientinnen und Patienten (einschl. Stundenfällen) 2013
nach Altersgruppen und Diagnosen
1.2 Aus Vorsorge- oder Rehabilitationseinrichtungen**

Postitions- nummer ¹⁾	Krankheitsart	Entlassene oder verstorbene vollstationäre Patientinnen und Patienten					
		insgesamt	davon im Alter von ... bis unter ... Jahr(en)				
			unter 1	1 – 5	5 – 15	15 – 25	25 – 35
A00 – B99	Bestimmte infektiöse und parasitäre Krankheiten	687	–	5	6	6	22
A00 – A09	Infektiöse Darmkrankheiten	77	–	1	–	–	–
A15 – A19	Tuberkulose	24	–	–	–	–	3
A20 – A28	Bestimmte bakterielle Zoonosen	2	–	–	–	–	–
A30 – A49	Sonstige bakterielle Krankheiten	266	–	1	–	2	4
A50 – A64	Infektionen, die vorwiegend durch Geschlechtsverkehr übertragen werden	9	–	–	1	–	–
A65 – A69	Sonstige Spirochätenkrankheiten	24	–	–	1	–	1
A75 – A79	Rickettsiosen	1	–	–	–	–	–
A80 – A89	Virusinfektion des Zentralnervensystems	55	–	1	–	3	3
B00 – B09	Virusinfektionen, die durch Haut- und Schleimhautläsionen gekennzeichnet sind	80	–	2	3	1	3
B15 – B19	Virushepatitis	37	–	–	–	–	1
B20 – B24	HIV-Krankheit (Humane Immundefizienz-Viruskrankheit)	13	–	–	–	–	1
B25 – B34	Sonstige Viruskrankheiten	11	–	–	–	–	2
B35 – B49	Mykosen	20	–	–	–	–	–
B50 – B64	Protozoenkrankheiten	9	–	–	–	–	2
B65 – B83	Helminthosen	6	–	–	–	–	2
B85 – B89	Pedikulose (Läusebefall), Akarinoase (Milbenbefall) und sonstiger Parasitenbefall der Haut	3	–	–	–	–	–
B90 – B94	Folgezustände von infektiösen und parasitären Krankheiten	20	–	–	–	–	–
B99	Sonstige und nicht näher bezeichnete Infektionskrankheiten	30	–	–	1	–	–
C00 – D48	Neubildungen	21 895	1	68	147	256	560
C00 – C14	Lippe, Mundhöhle und Pharynx	763	–	–	1	4	8
C15 – C26	Verdauungsorgane	5 217	–	6	2	3	37
C30 – C39	Atmungsorgane und sonstiger intrathorakaler Organe	2 617	–	–	–	2	2
C40 – C41	Knochen und Gelenkknorpel	95	–	–	11	20	6
C43 – C44	Haut	74	–	–	–	3	7
C45 – C49	Mesotheliales Gewebe und Weichteilgewebe	270	–	2	8	5	11
C50	Brustdrüse	3 807	–	–	–	7	95
C51 – C58	Weibliche Genitalorgane	1 188	–	–	2	5	46
C60 – C63	Männliche Genitalorgane	1 921	–	–	–	29	69
C64 – C68	Harnorgane	1 360	–	6	2	1	5
C69 – C72	Auge, Gehirn und sonstige Teile des Zentralnervensystems	781	–	10	35	25	49
C73 – C75	Schilddrüse und sonstige endokrine Drüsen	193	–	4	6	6	24
C76 – C80	Bösartige Neubildungen ungenau bezeichneter, sekundärer und nicht näher bezeichneter Lokalisationen	383	–	1	–	5	6
C81 – C96	Bösartige Neubildungen des lymphatischen, blutbildenden und verwandten Gewebes, als primär festgestellt oder vermutet	1 584	1	32	61	109	128
D00 – D09	In-situ-Neubildungen	234	–	–	–	–	4
D10 – D36	Gutartige Neubildungen	1 105	–	4	10	20	39
D37 – D48	Neubildungen unsicheren oder unbekannten Verhaltens	303	–	3	9	12	24
D50–D90	Krankheiten des Blutes und der blutbildenden Organe sowie bestimmte Störungen mit Beteiligung des Immunsystems	188	1	8	12	7	4
D50 – D53	Alimentäre Anämien	14	–	–	–	–	–
D55 – D59	Hämolytische Anämien	14	1	3	2	1	–
D60 – D64	Aplastische und sonstige Anämien	57	–	2	4	–	–
D65 – D69	Koagulopathien, Purpura und sonstige hämorrhagische Diathesen	30	–	–	2	–	–

1) Internationale statistische Klassifikation der Krankheiten und verwandter Gesundheitsprobleme (ICD-10)

Noch: **1. Entlassene oder verstorbene vollstationäre Patientinnen und Patienten (einschl. Stundenfällen) 2013**
nach Altersgruppen und Diagnosen

Noch: **1.2 Aus Vorsorge- oder Rehabilitationseinrichtungen**

Postitions- nummer ¹⁾	Krankheitsart	Entlassene oder verstorbene vollstationäre Patientinnen und Patienten					
		davon im Alter von ... bis unter ... Jahr(en)					
		35 – 40	40 – 45	45 – 55	55 – 65	65 – 75	75 und mehr
A00 – B99	Bestimmte infektiöse und parasitäre Krankheiten	19	22	98	135	139	235
A00 – A09	Infektiöse Darmkrankheiten	3	1	5	9	14	44
A15 – A19	Tuberkulose	2	1	5	4	2	7
A20 – A28	Bestimmte bakterielle Zoonosen	–	–	–	1	1	–
A30 – A49	Sonstige bakterielle Krankheiten	4	3	27	49	61	115
A50 – A64	Infektionen, die vorwiegend durch Geschlechtsverkehr übertragen werden	–	–	4	1	–	3
A65 – A69	Sonstige Spirochätenkrankheiten	–	4	4	5	6	3
A75 – A79	Rickettsiosen	–	–	–	1	–	–
A80 – A89	Virusinfektion des Zentralnervensystems	3	5	6	13	10	11
B00 – B09	Virusinfektionen, die durch Haut- und Schleimhautläsionen gekennzeichnet sind	–	2	10	12	16	31
B15 – B19	Virushepatitis	2	5	16	11	2	–
B20 – B24	HIV-Krankheit (Humane Immundefizienz-Viruskrankheit)	–	–	5	3	2	2
B25 – B34	Sonstige Viruskrankheiten	1	–	1	2	2	3
B35 – B49	Mykosen	–	–	3	6	6	5
B50 – B64	Protozoenkrankheiten	1	–	3	2	1	–
B65 – B83	Helminthosen	–	1	2	–	–	1
B85 – B89	Pedikulose (Läusebefall), Akarinoze (Milbenbefall) und sonstiger Parasitenbefall der Haut	–	–	1	–	1	1
B90 – B94	Folgezustände von infektiösen und parasitären Krankheiten	1	–	–	8	7	4
B99	Sonstige und nicht näher bezeichnete Infektionskrankheiten	2	–	6	8	8	5
C00 – D48	Neubildungen	361	751	3 300	5 434	6 063	4 954
C00 – C14	Lippe, Mundhöhle und Pharynx	10	24	149	312	180	75
C15 – C26	Verdauungsorgane	33	114	520	1 075	1 567	1 860
C30 – C39	Atmungsorgane und sonstiger intrathorakaler Organe	14	36	356	891	867	449
C40 – C41	Knochen und Gelenkknorpel	2	1	14	19	14	8
C43 – C44	Haut	3	3	15	10	17	16
C45 – C49	Mesotheliales Gewebe und Weichteilgewebe	9	12	54	58	65	46
C50	Brustdrüse	112	227	801	882	832	851
C51 – C58	Weibliche Genitalorgane	28	71	204	289	291	252
C60 – C63	Männliche Genitalorgane	18	12	165	597	804	227
C64 – C68	Harnorgane	11	24	152	302	411	446
C69 – C72	Auge, Gehirn und sonstige Teile des Zentralnervensystems	21	56	144	167	183	91
C73 – C75	Schilddrüse und sonstige endokrine Drüsen	12	18	47	40	24	12
C76 – C80	Bösartige Neubildungen ungenau bezeichneter, sekundärer und nicht näher bezeichneter Lokalisationen	4	4	48	98	128	89
C81 – C96	Bösartige Neubildungen des lymphatischen, blutbildenden und verwandten Gewebes, als primär festgestellt oder vermutet	43	62	249	312	333	254
D00 – D09	In-situ-Neubildungen	7	8	61	63	57	34
D10 – D36	Gutartige Neubildungen	23	62	257	257	241	192
D37 – D48	Neubildungen unsicheren oder unbekannten Verhaltens	11	17	64	62	49	52
D50 – D90	Krankheiten des Blutes und der blutbildenden Organe sowie bestimmte Störungen mit Beteiligung des Immunsystems	7	28	21	21	46	33
D50 – D53	Alimentäre Anämien	2	–	3	3	4	2
D55 – D59	Hämolytische Anämien	–	2	2	2	–	1
D60 – D64	Aplastische und sonstige Anämien	–	3	4	5	25	14
D65 – D69	Koagulopathien, Purpura und sonstige hämorrhagische Diathesen	–	5	2	2	11	8

1) Internationale statistische Klassifikation der Krankheiten und verwandter Gesundheitsprobleme (ICD-10)

Noch: **1. Entlassene oder verstorbene vollstationäre Patientinnen und Patienten (einschl. Stundenfällen) 2013**
nach Altersgruppen und Diagnosen

Noch: **1.2 Aus Vorsorge- oder Rehabilitationseinrichtungen**

Postitions- nummer ¹⁾	Krankheitsart	Entlassene oder verstorbene vollstationäre Patientinnen und Patienten					
		insgesamt	davon im Alter von ... bis unter ... Jahr(en)				
			unter 1	1 – 5	5 – 15	15 – 25	25 – 35
	Noch: Krankheiten des Blutes und der blutbildenden Organe sowie bestimmte Störungen mit Beteiligung des Immunsystems						
D70 – D77	Sonstige Krankheiten des Blutes und der blutbildenden Organe	18	–	1	3	2	–
D80 – D90	Bestimmte Störungen mit Beteiligung des Immunsystems	55	–	2	1	4	4
E00 – E90	Endokrine, Ernährungs- und Stoffwechselkrankheiten	2 291	–	1	5	42	111
E00 – E07	Krankheiten der Schilddrüse	26	–	–	–	–	1
E10 – E14	Diabetes mellitus	1 497	–	–	–	12	28
E15 – E16	Sonstige Störungen der Blutglukose-Regulation und der inneren Sekretion des Pankreas	6	–	–	–	–	–
E20 – E35	Krankheiten sonstiger endokriner Drüsen	29	–	–	1	–	–
E40 – E46	Mangelernährung	7	–	–	–	–	–
E50 – E64	Sonstige alimentäre Mangelzustände	29	–	–	–	–	1
E65 – E68	Adipositas und sonstige Überernährung	553	–	–	–	27	74
E70 – E90	Stoffwechselstörungen	144	–	1	4	3	7
F00 – F99	Psychische und Verhaltensstörungen	25 398	1	27	74	756	2 454
F00 – F09	Organische, einschließlich symptomatischer psychischer Störungen	411	–	–	–	8	25
F10 – F19	Psychische und Verhaltensstörungen durch psychotrope Substanzen	3 679	–	–	–	322	758
F20 – F29	Schizophrenie, schizotype und wahnhafte Störungen	332	–	–	–	8	47
F30 – F39	Affektive Störungen	11 565	–	13	36	147	771
F40 – F48	Neurotische, Belastungs- und somatoforme Störungen	8 111	1	7	6	155	599
F50 – F59	Verhaltensauffälligkeiten mit körperlichen Störungen und Faktoren	491	–	–	–	39	92
F60 – F69	Persönlichkeits- und Verhaltensstörungen	735	–	–	–	65	155
F70 – F79	Intelligenzstörung	10	–	–	1	1	2
F80 – F89	Entwicklungsstörungen	30	–	7	15	5	1
F90 – F98	Verhaltens- und emotionale Störungen mit Beginn in der Kindheit und Jugend	31	–	–	16	6	4
F99	Psychische Störungen ohne nähere Angabe	3	–	–	–	–	–
G00 – G99	Krankheiten des Nervensystems	7 586	1	48	228	260	365
G00 – G09	Entzündliche Krankheiten des Zentralnervensystems	346	–	3	10	22	22
G10 – G13	Systematrophien, die vorwiegend das Zentralnervensystem betreffen	264	–	2	5	13	7
G14	Postpolio-Syndrom	18	–	–	–	–	–
G20 – G26	Extrapyramidale Krankheiten und Bewegungsstörungen	836	–	2	1	7	12
G30 – G32	Sonstige degenerative Krankheiten des Nervensystems	73	–	1	1	3	–
G35 – G37	Demyelinisierende Krankheiten des Zentralnervensystems	1 276	–	3	12	30	122
G40 – G47	Episodische und paroxysmale Krankheiten des Nervensystems	687	–	4	9	17	32
G50 – G59	Krankheiten von Nerven, Nervenwurzeln und Nervenplexus	277	–	–	2	8	23
G60 – G64	Polyneuropathien und sonstige Krankheiten des peripheren Nervensystems	1 569	–	2	8	15	41
G70 – G73	Krankheiten im Bereich der neuromuskulären Synapse und des Muskels	411	–	1	43	66	21
G80 – G83	Zerebrale Lähmung und sonstige Lähmungssyndrome	896	–	26	129	61	47
G90 – G99	Sonstige Krankheiten des Nervensystems	933	1	4	8	18	38

1) Internationale statistische Klassifikation der Krankheiten und verwandter Gesundheitsprobleme (ICD-10)

Noch: **1. Entlassene oder verstorbene vollstationäre Patientinnen und Patienten (einschl. Stundenfällen) 2013**
nach Altersgruppen und Diagnosen

Noch: **1.2 Aus Vorsorge- oder Rehabilitationseinrichtungen**

Postitions- nummer ¹⁾	Krankheitsart	Entlassene oder verstorbene vollstationäre Patientinnen und Patienten					
		davon im Alter von ... bis unter ... Jahr(en)					
		35 – 40	40 – 45	45 – 55	55 – 65	65 – 75	75 und mehr
	Noch: Krankheiten des Blutes und der blutbildenden Organe sowie bestimmte Störungen mit Beteiligung des Immunsystems						
D70 – D77	Sonstige Krankheiten des Blutes und der blutbildenden Organe	1	1	3	1	1	5
D80 – D90	Bestimmte Störungen mit Beteiligung des Immunsystems	4	17	7	8	5	3
E00 – E90	Endokrine, Ernährungs- und Stoffwechselkrankheiten	80	165	598	668	388	233
E00 – E07	Krankheiten der Schilddrüse	–	2	6	4	8	5
E10 – E14	Diabetes mellitus	34	73	362	490	337	161
E15 – E16	Sonstige Störungen der Blutglukose-Regulation und der inneren Sekretion des Pankreas	–	–	1	1	1	3
E20 – E35	Krankheiten sonstiger endokriner Drüsen	1	2	10	2	6	7
E40 – E46	Mangelernährung	–	–	1	1	1	4
E50 – E64	Sonstige alimentäre Mangelzustände	2	6	6	9	–	5
E65 – E68	Adipositas und sonstige Überernährung	43	76	187	125	12	9
E70 – E90	Stoffwechselstörungen	–	6	25	36	23	39
F00 – F99	Psychische und Verhaltensstörungen	1 873	3 169	9 968	6 236	565	275
F00 – F09	Organische, einschließlich symptomatischer psychischer Störungen	20	27	116	92	52	71
F10 – F19	Psychische und Verhaltensstörungen durch psychotrope Substanzen	389	475	1 146	479	95	15
F20 – F29	Schizophrenie, schizotype und wahnhafte Störungen	43	51	134	47	1	1
F30 – F39	Affektive Störungen	750	1 404	4 817	3 312	229	86
F40 – F48	Neurotische, Belastungs- und somatoforme Störungen	524	1 034	3 363	2 153	173	96
F50 – F59	Verhaltensauffälligkeiten mit körperlichen Störungen und Faktoren	48	60	165	75	9	3
F60 – F69	Persönlichkeits- und Verhaltensstörungen	99	115	217	77	5	2
F70 – F79	Intelligenzstörung	–	1	3	1	–	1
F80 – F89	Entwicklungsstörungen	–	1	1	–	–	–
F90 – F98	Verhaltens- und emotionale Störungen mit Beginn in der Kindheit und Jugend	–	1	3	–	1	–
F99	Psychische Störungen ohne nähere Angabe	–	–	3	–	–	–
G00 – G99	Krankheiten des Nervensystems	269	430	1 541	1 601	1 528	1 315
G00 – G09	Entzündliche Krankheiten des Zentralnervensystems	9	19	56	74	76	55
G10 – G13	Systematrophien, die vorwiegend das Zentralnervensystem betreffen	3	15	69	75	47	28
G14	Postpolio-Syndrom	–	1	–	10	5	2
G20 – G26	Extrapyramidale Krankheiten und Bewegungsstörungen	5	13	86	162	316	232
G30 – G32	Sonstige degenerative Krankheiten des Nervensystems	–	3	8	18	18	21
G35 – G37	Demyelinisierende Krankheiten des Zentralnervensystems	97	137	448	263	110	54
G40 – G47	Episodische und paroxysmale Krankheiten des Nervensystems	30	49	170	129	84	163
G50 – G59	Krankheiten von Nerven, Nervenwurzeln und Nervenplexus	14	17	65	73	38	37
G60 – G64	Polyneuropathien und sonstige Krankheiten des peripheren Nervensystems	40	59	257	418	401	328
G70 – G73	Krankheiten im Bereich der neuromuskulären Synapse und des Muskels	15	27	62	59	69	48
G80 – G83	Zerebrale Lähmung und sonstige Lähmungssyndrome	27	43	134	137	146	146
G90 – G99	Sonstige Krankheiten des Nervensystems	29	47	186	183	218	201

1) Internationale statistische Klassifikation der Krankheiten und verwandter Gesundheitsprobleme (ICD-10)

Noch: **1. Entlassene oder verstorbene vollstationäre Patientinnen und Patienten (einschl. Stundenfällen) 2013**
nach Altersgruppen und Diagnosen

Noch: **1.2 Aus Vorsorge- oder Rehabilitationseinrichtungen**

Postitions- nummer ¹⁾	Krankheitsart	Entlassene oder verstorbene vollstationäre Patientinnen und Patienten					
		insgesamt	davon im Alter von ... bis unter ... Jahr(en)				
			unter 1	1 – 5	5 – 15	15 – 25	25 – 35
H00 – H59	Krankheiten des Auges und der Augenanhangsgebilde	40	–	–	–	2	4
H25 – H28	Affektionen der Linse	1	–	–	–	–	–
H30 – H36	Affektionen der Aderhaut und der Netzhaut	8	–	–	–	–	2
H40 – H42	Glaukom	1	–	–	–	–	–
H43 – H45	Affektionen des Glaskörpers und des Augapfels	1	–	–	–	–	–
H46 – H48	Affektionen des N. opticus und der Sehbahn	5	–	–	–	1	1
H49 – H52	Affektionen der Augenmuskeln, Störungen der Blickbewegungen sowie Akkommodationsstörungen und Refraktionsfehler	10	–	–	–	1	–
H53 – H54	Sehstörungen und Blindheit	12	–	–	–	–	1
H55 – H59	Sonstige Affektionen des Auges und der Augenanhangsgebilde	2	–	–	–	–	–
H60 – H95	Krankheiten des Ohres und des Warzenfortsatzes	840	–	–	–	4	31
H60 – H62	Krankheiten des äußeren Ohres	1	–	–	–	–	–
H65 – H75	Krankheiten des Mittelohres und des Warzenfortsatzes	1	–	–	–	–	–
H80 – H83	Krankheiten des Innenohres	228	–	–	–	–	12
H90 – H95	Sonstige Krankheiten des Ohres	610	–	–	–	4	19
I00 – I99	Krankheiten des Kreislaufsystems	41 366	4	13	20	116	337
I00 – I02	Akutes rheumatisches Fieber	7	–	–	–	1	–
I05 – I09	Chronische rheumatische Herzkrankheiten	104	–	–	1	–	1
I10 – I15	Hypertonie (Hochdruckkrankheit)	1 012	–	–	–	7	10
I20 – I25	Ischämische Herzkrankheiten	13 340	–	–	–	5	50
I26 – I28	Pulmonale Herzkrankheit und Krankheiten des Lungenkreislaufes	612	–	–	–	6	19
I30 – I52	Sonstige Formen der Herzkrankheit	4 439	1	2	5	20	61
I60 – I69	Zerebrovaskuläre Krankheiten	19 888	3	11	13	72	177
I70 – I79	Krankheiten der Arterien, Arteriolen und Kapillaren	1 819	–	–	1	2	18
I80 – I89	Krankheiten der Venen, der Lymphgefäße und der Lymphknoten, anderenorts nicht klassifiziert	103	–	–	–	1	1
I95 – I99	Sonstige und nicht näher bezeichnete Krankheiten des Kreislaufsystems	42	–	–	–	2	–
J00 – J99	Krankheiten des Atmungssystems	3 636	–	1	2	20	64
J00 – J06	Akute Infektionen der oberen Atemwege	7	–	–	–	–	–
J09	Grippe durch nachgewiesene Vogelgrippe-Viren	1	–	–	–	–	–
J10 – J18	Grippe und Pneumonie	620	–	–	–	6	6
J20 – J22	Sonstige akute Infektionen der unteren Atemwege	29	–	–	–	–	1
J30 – J39	Sonstige Krankheiten der oberen Atemwege	27	–	–	–	–	1
J40 – J47	Chronische Krankheiten der unteren Atemwege	2 519	–	1	2	11	41
J60 – J70	Lungenkrankheiten durch exogene Substanzen	62	–	–	–	–	1
J80 – J84	Sonstige Krankheiten der Atmungsorgane, die hauptsächlich das Interstitium betreffen	112	–	–	–	–	4
J85 – J86	Purulente und nekrotisierende Krankheitszustände der unteren Atemwege	91	–	–	–	–	3
J90 – J94	Sonstige Krankheiten der Pleura	66	–	–	–	3	7
J95 – J99	Sonstige Krankheiten des Atmungssystems	102	–	–	–	–	–

1) Internationale statistische Klassifikation der Krankheiten und verwandter Gesundheitsprobleme (ICD-10)

Noch: **1. Entlassene oder verstorbene vollstationäre Patientinnen und Patienten (einschl. Stundenfällen) 2013**
nach Altersgruppen und Diagnosen

Noch: **1.2 Aus Vorsorge- oder Rehabilitationseinrichtungen**

Postitions- nummer ¹⁾	Krankheitsart	Entlassene oder verstorbene vollstationäre Patientinnen und Patienten					
		davon im Alter von ... bis unter ... Jahr(en)					
		35 – 40	40 – 45	45 – 55	55 – 65	65 – 75	75 und mehr
H00 – H59	Krankheiten des Auges und der Augenanhangsgebilde	3	1	7	7	6	10
H25 – H28	Affektionen der Linse	–	–	–	–	1	–
H30 – H36	Affektionen der Aderhaut und der Netzhaut	1	–	1	3	1	–
H40 – H42	Glaukom	–	–	–	–	–	1
H43 – H45	Affektionen des Glaskörpers und des Augapfels	–	–	–	–	–	1
H46 – H48	Affektionen des N. opticus und der Sehbahn	–	–	1	–	–	2
H49 – H52	Affektionen der Augenmuskeln, Störungen der Blickbewegungen sowie Akkommodationsstörungen und Refraktionsfehler	2	1	1	2	2	1
H53 – H54	Sehstörungen und Blindheit	–	–	3	2	1	5
H55 – H59	Sonstige Affektionen des Auges und der Augenanhangsgebilde	–	–	1	–	1	–
H60 – H95	Krankheiten des Ohres und des Warzenfortsatzes	32	87	321	247	68	50
H60 – H62	Krankheiten des äußeren Ohres	–	–	–	–	1	–
H65 – H75	Krankheiten des Mittelohres und des Warzenfortsatzes	–	–	–	–	1	–
H80 – H83	Krankheiten des Innenohres	7	19	59	79	23	29
H90 – H95	Sonstige Krankheiten des Ohres	25	68	262	168	43	21
I00 – I99	Krankheiten des Kreislaufsystems	408	1 060	6 277	9 792	9 999	13 340
I00 – I02	Akutes rheumatisches Fieber	–	–	2	2	–	2
I05 – I09	Chronische rheumatische Herzkrankheiten	1	–	4	12	34	51
I10 – I15	Hypertonie (Hochdruckkrankheit)	20	49	314	374	113	125
I20 – I25	Ischämische Herzkrankheiten	134	422	2 748	4 084	2 927	2 970
I26 – I28	Pulmonale Herzkrankheit und Krankheiten des Lungenkreislaufes	10	32	103	131	125	186
I30 – I52	Sonstige Formen der Herzkrankheit	67	107	614	953	1 057	1 552
I60 – I69	Zerebrovaskuläre Krankheiten	155	410	2 190	3 673	5 262	7 922
I70 – I79	Krankheiten der Arterien, Arteriolen und Kapillaren	16	38	275	529	441	499
I80 – I89	Krankheiten der Venen, der Lymphgefäße und der Lymphknoten, anderenorts nicht klassifiziert	5	2	23	22	25	24
I95 – I99	Sonstige und nicht näher bezeichnete Krankheiten des Kreislaufsystems	–	–	4	12	15	9
J00 – J99	Krankheiten des Atmungssystems	43	70	484	992	1 162	798
J00 – J06	Akute Infektionen der oberen Atemwege	–	–	2	–	2	3
J09	Grippe durch nachgewiesene Vogelgrippe-Viren	–	–	1	–	–	–
J10 – J18	Grippe und Pneumonie	4	11	70	115	182	226
J20 – J22	Sonstige akute Infektionen der unteren Atemwege	–	2	1	1	5	19
J30 – J39	Sonstige Krankheiten der oberen Atemwege	1	–	10	9	4	2
J40 – J47	Chronische Krankheiten der unteren Atemwege	30	46	348	790	834	416
J60 – J70	Lungenkrankheiten durch exogene Substanzen	–	–	4	8	22	27
J80 – J84	Sonstige Krankheiten der Atmungsorgane, die hauptsächlich das Interstitium betreffen	1	1	14	23	32	37
J85 – J86	Purulente und nekrotisierende Krankheitszustände der unteren Atemwege	7	5	16	15	28	17
J90 – J94	Sonstige Krankheiten der Pleura	–	2	9	15	13	17
J95 – J99	Sonstige Krankheiten des Atmungssystems	–	3	9	16	40	34

1) Internationale statistische Klassifikation der Krankheiten und verwandter Gesundheitsprobleme (ICD-10)

Noch: **1. Entlassene oder verstorbene vollstationäre Patientinnen und Patienten (einschl. Stundenfällen) 2013**
nach Altersgruppen und Diagnosen

Noch: **1.2 Aus Vorsorge- oder Rehabilitationseinrichtungen**

Postitions- nummer ¹⁾	Krankheitsart	Entlassene oder verstorbene vollstationäre Patientinnen und Patienten					
		insgesamt	davon im Alter von ... bis unter ... Jahr(en)				
			unter 1	1 – 5	5 – 15	15 – 25	25 – 35
K00 – K93	Krankheiten des Verdauungssystems	2 197	–	–	1	36	81
K00 – K14	Krankheiten der Mundhöhle, der Speicheldrüsen und der Kiefer	7	–	–	–	–	1
K20 – K31	Krankheiten des Ösophagus, des Magens und des Duodenums	194	–	–	–	–	2
K35 – K38	Krankheiten des Appendix	23	–	–	–	2	–
K40 – K46	Hernien	89	–	–	–	–	2
K50 – K52	Nichtinfektiöse Enteritis und Kolitis	329	–	–	–	26	43
K55 – K63	Sonstige Krankheiten des Darmes	879	–	–	1	2	16
K65 – K67	Krankheiten des Peritoneums	66	–	–	–	–	3
K70 – K77	Krankheiten der Leber	152	–	–	–	2	4
K80 – K87	Krankheiten der Gallenblase, der Gallenwege und des Pankreas	335	–	–	–	3	7
K90 – K93	Sonstige Krankheiten des Verdauungssystems	123	–	–	–	1	3
L00 – L99	Krankheiten der Haut und der Unterhaut	170	–	–	1	5	5
L00 – L08	Infektionen der Haut und der Unterhaut	47	–	–	1	–	1
L10 – L14	Bullöse Dermatosen	2	–	–	–	–	–
L20 – L30	Dermatitis und Ekzem	19	–	–	–	3	–
L40 – L45	Papulosquamöse Hautkrankheiten	44	–	–	–	–	–
L50 – L54	Urtikaria und Erythem	3	–	–	–	–	1
L60 – L75	Krankheiten der Hautanhangsgebilde	11	–	–	–	–	–
L80 – L99	Sonstige Krankheiten der Haut und der Unterhaut	44	–	–	–	2	3
M00 – M99	Krankheiten des Muskel-Skelett-Systems und des Bindegewebes	59 986	1	2	11	262	1 179
M00 – M25	Arthropathien	31 284	–	1	2	46	166
M30 – M36	Systemkrankheiten des Bindegewebes	137	–	–	2	4	3
M40 – M54	Krankheiten der Wirbelsäule und des Rückens	25 196	1	1	2	180	922
M60 – M79	Krankheiten der Weichteilgewebe	1 809	–	–	–	9	36
M80 – M94	Osteopathien und Chondropathien	919	–	–	5	20	30
M95 – M99	Sonstige Krankheiten des Muskel-Skelett-Systems und des Bindegewebes	641	–	–	–	3	22
N00–N99	Krankheiten des Urogenitalsystems	354	–	1	1	5	9
N00 – N08	Glomeruläre Krankheiten	9	–	1	1	1	–
N10 – N16	Tubulointerstitielle Nierenkrankheiten	22	–	–	–	–	–
N17 – N19	Niereninsuffizienz	181	–	–	–	1	1
N20 – N23	Urolithiasis	3	–	–	–	–	–
N25 – N29	Sonstige Krankheiten der Niere und des Ureters	2	–	–	–	–	–
N30 – N39	Sonstige Krankheiten des Harnsystems	53	–	–	–	2	1
N40 – N51	Krankheiten der männlichen Genitalorgane	26	–	–	–	–	–
N70 – N77	Entzündliche Krankheiten der weiblichen Beckenorgane	5	–	–	–	–	1
N80 – N98	Nichtentzündliche Krankheiten des weiblichen Genitaltraktes	52	–	–	–	1	6
N99	Krankheiten des Urogenitalsystems nach medizinischen Maßnahmen, anderenorts nicht klassifiziert	1	–	–	–	–	–

1) Internationale statistische Klassifikation der Krankheiten und verwandter Gesundheitsprobleme (ICD-10)

Noch: **1. Entlassene oder verstorbene vollstationäre Patientinnen und Patienten (einschl. Stundenfällen) 2013**
nach Altersgruppen und Diagnosen

Noch: **1.2 Aus Vorsorge- oder Rehabilitationseinrichtungen**

Postitions- nummer ¹⁾	Krankheitsart	Entlassene oder verstorbene vollstationäre Patientinnen und Patienten					
		davon im Alter von ... bis unter ... Jahr(en)					
		35 – 40	40 – 45	45 – 55	55 – 65	65 – 75	75 und mehr
K00 – K93	Krankheiten des Verdauungssystems	55	99	434	448	432	611
K00 – K14	Krankheiten der Mundhöhle, der Speicheldrüsen und der Kiefer	1	–	2	1	–	2
K20 – K31	Krankheiten des Ösophagus, des Magens und des Duodenums	1	8	26	49	41	67
K35 – K38	Krankheiten des Appendix	–	2	2	3	7	7
K40 – K46	Hernien	2	1	14	12	22	36
K50 – K52	Nichtinfektiöse Enteritis und Kolitis	18	28	104	56	27	27
K55 – K63	Sonstige Krankheiten des Darmes	11	31	142	172	203	301
K65 – K67	Krankheiten des Peritoneums	3	–	10	10	16	24
K70 – K77	Krankheiten der Leber	4	11	41	54	25	11
K80 – K87	Krankheiten der Gallenblase, der Gallenwege und des Pankreas	13	16	83	75	64	74
K90 – K93	Sonstige Krankheiten des Verdauungssystems	2	2	10	16	27	62
L00 – L99	Krankheiten der Haut und der Unterhaut	2	9	31	47	36	34
L00 – L08	Infektionen der Haut und der Unterhaut	–	1	4	15	8	17
L10 – L14	Bullöse Dermatosen	–	–	–	–	–	2
L20 – L30	Dermatitis und Ekzem	1	4	4	5	1	1
L40 – L45	Papulosquamöse Hautkrankheiten	–	1	15	18	7	3
L50 – L54	Urtikaria und Erythem	–	–	2	–	–	–
L60 – L75	Krankheiten der Hautanhangsgebilde	1	3	3	3	–	1
L80 – L99	Sonstige Krankheiten der Haut und der Unterhaut	–	–	3	6	20	10
M00 – M99	Krankheiten des Muskel-Skelett-Systems und des Bindegewebes	1 241	2 628	12 512	15 782	12 764	13 604
M00 – M25	Arthropathien	150	417	3 074	6 826	9 968	10 634
M30 – M36	Systemkrankheiten des Bindegewebes	2	7	29	28	31	31
M40 – M54	Krankheiten der Wirbelsäule und des Rückens	1 008	2 009	8 474	7 927	2 314	2 358
M60 – M79	Krankheiten der Weichteilgewebe	43	127	669	655	126	144
M80 – M94	Osteopathien und Chondropathien	23	37	144	194	170	296
M95 – M99	Sonstige Krankheiten des Muskel-Skelett-Systems und des Bindegewebes	15	31	122	152	155	141
N00–N99	Krankheiten des Urogenitalsystems	5	13	31	44	77	168
N00 – N08	Glomeruläre Krankheiten	1	–	1	2	–	2
N10 – N16	Tubulointerstitielle Nierenkrankheiten	–	1	1	3	7	10
N17 – N19	Niereninsuffizienz	–	4	14	25	43	93
N20 – N23	Urolithiasis	–	–	–	1	–	2
N25 – N29	Sonstige Krankheiten der Niere und des Ureters	–	–	1	1	–	–
N30 – N39	Sonstige Krankheiten des Harnsystems	–	–	2	2	13	33
N40 – N51	Krankheiten der männlichen Genitalorgane	1	–	1	1	9	14
N70 – N77	Entzündliche Krankheiten der weiblichen Beckenorgane	–	–	2	1	–	1
N80 – N98	Nichtentzündliche Krankheiten des weiblichen Genitaltraktes	3	8	9	8	5	12
N99	Krankheiten des Urogenitalsystems nach medizinischen Maßnahmen, anderenorts nicht klassifiziert	–	–	–	–	–	1

1) Internationale statistische Klassifikation der Krankheiten und verwandter Gesundheitsprobleme (ICD-10)

Noch: **1. Entlassene oder verstorbene vollstationäre Patientinnen und Patienten (einschl. Stundenfällen) 2013**
nach Altersgruppen und Diagnosen

Noch: **1.2 Aus Vorsorge- oder Rehabilitationseinrichtungen**

Postitions- nummer ¹⁾	Krankheitsart	Entlassene oder verstorbene vollstationäre Patientinnen und Patienten					
		insgesamt	davon im Alter von ... bis unter ... Jahr(en)				
			unter 1	1 – 5	5 – 15	15 – 25	25 – 35
O00 – O99	Schwangerschaft, Geburt und Wochenbett	4	–	–	–	1	1
O10 – O16	Ödeme, Proteinurie und Hypertonie während der Schwangerschaft, der Geburt und des Wochenbettes	1	–	–	–	–	–
O20 – O29	Sonstige Krankheiten der Mutter, die vorwiegend mit der Schwangerschaft verbunden sind	1	–	–	–	–	1
O85 – O92	Komplikationen, die vorwiegend im Wochenbett auftreten	2	–	–	–	1	–
P00 – P96	Bestimmte Zustände, die ihren Ursprung in der Perinatalperiode haben	7	–	1	1	–	2
P00 – P04	Schädigung des Feten und Neugeborenen durch mütterliche Faktoren und durch Komplikationen bei Schwangerschaft, Wehentätigkeit und Entbindung	1	–	–	–	–	–
P10 – P15	Geburtstrauma	2	–	–	–	–	1
P20 – P29	Krankheiten des Atmungs- und Herz-Kreislaufsystems, die für die Perinatalperiode spezifisch sind	2	–	–	1	–	–
P90 – P96	Sonstige Störungen, die ihren Ursprung in der Perinatalperiode haben	2	–	1	–	–	1
Q00 – Q99	Angeborene Fehlbildungen, Deformitäten und Chromosomenanomalien	471	4	49	60	49	42
Q00 – Q07	Angeborene Fehlbildungen des Nervensystems	65	–	4	7	9	6
Q10 – Q18	Angeborene Fehlbildungen des Auges, des Ohres, des Gesichtes und des Halses	1	–	–	–	–	–
Q20 – Q28	Angeborene Fehlbildungen des Kreislaufsystems	191	4	38	39	18	10
Q30 – Q34	Angeborene Fehlbildungen des Atmungssystems	2	–	–	–	–	–
Q38 – Q45	Sonstige angeborene Fehlbildungen des Verdauungssystems	11	–	–	–	1	–
Q60 – Q64	Angeborene Fehlbildungen des Harnsystems	5	–	–	–	–	–
Q65 – Q79	Angeborene Fehlbildungen und Deformitäten des Muskel-Skelett-Systems	134	–	1	8	18	19
Q80 – Q89	Sonstige angeborene Fehlbildungen	55	–	3	4	3	7
Q90 – Q99	Chromosomenanomalien, anderenorts nicht klassifiziert	7	–	3	2	–	–
R00 – R99	Symptome und abnorme klinische und Laborbefunde, die andererseits nicht klassifiziert sind	1 584	–	2	4	12	36
R00 – R09	Symptome, die das Kreislaufsystem und das Atmungssystem betreffen	102	–	–	1	1	2
R10 – R19	Symptome, die das Verdauungssystem und das Abdomen betreffen	66	–	–	–	1	–
R20 – R23	Symptome, die die Haut und das Unterhautgewebe betreffen	9	–	–	–	–	1
R25 – R29	Symptome, die das Nervensystem und das Muskel-Skelett-System betreffen	511	–	1	1	3	2
R30 – R39	Symptome, die das Harnsystem betreffen	12	–	–	–	–	–
R40 – R46	Symptome, die das Erkennungs- und Wahrnehmungsvermögen, die Stimmung und das Verhalten betreffen	90	–	–	–	1	5
R47 – R49	Symptome, die die Sprache und die Stimme betreffen	167	–	–	–	1	6
R50 – R69	Allgemeinsymptome	542	–	1	2	5	20
R70 – R79	Abnorme Blutuntersuchungsbefunde ohne Vorliegen einer Diagnose	10	–	–	–	–	–
R83 – R89	Abnorme Befunde ohne Vorliegen einer Diagnose bei der Untersuchung anderer Körperflüssigkeiten, Substanzen und Gewebe	3	–	–	–	–	–
R90 – R94	Abnorme Befunde ohne Vorliegen einer Diagnose bei bildgebender Diagnostik und Funktionsprüfungen	23	–	–	–	–	–
R95 – R99	Ungenau bezeichnete und unbekannte Todesursachen	49	–	–	–	–	–

1) Internationale statistische Klassifikation der Krankheiten und verwandter Gesundheitsprobleme (ICD-10)

Noch: **1. Entlassene oder verstorbene vollstationäre Patientinnen und Patienten (einschl. Stundenfällen) 2013**
nach Altersgruppen und Diagnosen

Noch: **1.2 Aus Vorsorge- oder Rehabilitationseinrichtungen**

Postitions- nummer ¹⁾	Krankheitsart	Entlassene oder verstorbene vollstationäre Patientinnen und Patienten					
		davon im Alter von ... bis unter ... Jahr(en)					
		35 – 40	40 – 45	45 – 55	55 – 65	65 – 75	75 und mehr
O00 – O99	Schwangerschaft, Geburt und Wochenbett	–	–	1	1	–	–
O10 – O16	Ödeme, Proteinurie und Hypertonie während der Schwangerschaft, der Geburt und des Wochenbettes	–	–	–	1	–	–
O20 – O29	Sonstige Krankheiten der Mutter, die vorwiegend mit der Schwangerschaft verbunden sind	–	–	–	–	–	–
O85 – O92	Komplikationen, die vorwiegend im Wochenbett auftreten	–	–	1	–	–	–
P00 – P96	Bestimmte Zustände, die ihren Ursprung in der Perinatalperiode haben	–	–	–	2	–	1
P00 – P04	Schädigung des Feten und Neugeborenen durch mütterliche Faktoren und durch Komplikationen bei Schwangerschaft, Wehentätigkeit und Entbindung	–	–	–	–	–	1
P10 – P15	Geburtstrauma	–	–	–	1	–	–
P20 – P29	Krankheiten des Atmungs- und Herz-Kreislaufsystems, die für die Perinatalperiode spezifisch sind	–	–	–	1	–	–
P90 – P96	Sonstige Störungen, die ihren Ursprung in der Perinatalperiode haben	–	–	–	–	–	–
Q00 – Q99	Angeborene Fehlbildungen, Deformitäten und Chromosomenanomalien	23	30	118	51	24	21
Q00 – Q07	Angeborene Fehlbildungen des Nervensystems	4	4	13	11	2	5
Q10 – Q18	Angeborene Fehlbildungen des Auges, des Ohres, des Gesichtes und des Halses	–	–	–	1	–	–
Q20 – Q28	Angeborene Fehlbildungen des Kreislaufsystems	7	10	31	11	13	10
Q30 – Q34	Angeborene Fehlbildungen des Atmungssystems	–	–	1	–	1	–
Q38 – Q45	Sonstige angeborene Fehlbildungen des Verdauungssystems	–	2	4	1	1	2
Q60 – Q64	Angeborene Fehlbildungen des Harnsystems	–	–	2	–	2	1
Q65 – Q79	Angeborene Fehlbildungen und Deformitäten des Muskel-Skelett-Systems	9	11	41	22	2	3
Q80 – Q89	Sonstige angeborene Fehlbildungen	3	3	25	5	2	–
Q90 – Q99	Chromosomenanomalien, anderenorts nicht klassifiziert	–	–	1	–	1	–
R00 – R99	Symptome und abnorme klinische und Laborbefunde, die andererseits nicht klassifiziert sind	27	79	311	318	253	542
R00 – R09	Symptome, die das Kreislaufsystem und das Atmungssystem betreffen	2	3	11	21	26	35
R10 – R19	Symptome, die das Verdauungssystem und das Abdomen betreffen	–	6	11	16	9	23
R20 – R23	Symptome, die die Haut und das Unterhautgewebe betreffen	1	–	3	2	1	1
R25 – R29	Symptome, die das Nervensystem und das Muskel-Skelett-System betreffen	3	4	22	50	110	315
R30 – R39	Symptome, die das Harnsystem betreffen	–	–	1	1	1	9
R40 – R46	Symptome, die das Erkennungs- und Wahrnehmungsvermögen, die Stimmung und das Verhalten betreffen	2	2	39	21	10	10
R47 – R49	Symptome, die die Sprache und die Stimme betreffen	6	15	69	45	13	12
R50 – R69	Allgemeinsymptome	11	46	141	152	63	101
R70 – R79	Abnorme Blutuntersuchungsbefunde ohne Vorliegen einer Diagnose	–	–	3	–	3	4
R83 – R89	Abnorme Befunde ohne Vorliegen einer Diagnose bei der Untersuchung anderer Körperflüssigkeiten, Substanzen und Gewebe	–	–	–	–	2	1
R90 – R94	Abnorme Befunde ohne Vorliegen einer Diagnose bei bildgebender Diagnostik und Funktionsprüfungen	–	2	10	6	4	1
R95 – R99	Ungenau bezeichnete und unbekannte Todesursachen	2	1	1	4	11	30

1) Internationale statistische Klassifikation der Krankheiten und verwandter Gesundheitsprobleme (ICD-10)

Noch: **1. Entlassene oder verstorbene vollstationäre Patientinnen und Patienten (einschl. Stundenfällen) 2013**
nach Altersgruppen und Diagnosen

Noch: **1.2 Aus Vorsorge- oder Rehabilitationseinrichtungen**

Positionen- nummer ¹⁾	Krankheitsart	Entlassene oder verstorbene vollstationäre Patientinnen und Patienten					
		insgesamt	davon im Alter von ... bis unter ... Jahr(en)				
			unter 1	1 – 5	5 – 15	15 – 25	25 – 35
S00 – T98	Verletzungen, Vergiftungen und bestimmte andere Folgen äußerer Ursachen	18 418	6	22	39	264	334
S00 – S09	Verletzungen des Kopfes	1 481	1	12	21	108	91
S10 – S19	Verletzungen des Halses	222	–	–	–	9	14
S20 – S29	Verletzungen des Thorax	487	–	–	1	8	19
S30 – S39	Verletzungen des Abdomens, der Lumbosakralgegend, der Lendenwirbelsäule und des Beckens	1 708	–	–	2	24	37
S40 – S49	Verletzungen der Schulter und des Oberarmes	1 028	–	–	–	7	12
S50 – S59	Verletzungen des Ellenbogens und des Unterarmes	186	–	–	–	2	4
S60 – S69	Verletzungen des Handgelenkes und der Hand	37	–	–	–	3	1
S70 – S79	Verletzungen der Hüfte und des Oberschenkels	7 511	1	–	6	21	20
S80 – S89	Verletzungen des Knies und des Unterschenkels	968	–	–	–	28	54
S90 – S99	Verletzungen der Knöchelregion und des Fußes	116	–	–	–	–	12
T00 – T07	Verletzungen mit Beteiligung mehrerer Körperregionen	372	–	2	4	32	37
T08 – T14	Verletzungen nicht näher bezeichneter Teile des Rumpfes, der Extremitäten oder anderer Körperregionen	304	–	–	–	8	7
T15 – T19	Folgen des Eindringens eines Fremdkörpers durch eine natürliche Körperöffnung	5	–	1	–	–	–
T20 – T25	Verbrennungen oder Verätzungen der äußeren Körperoberfläche, Lokalisation bezeichnet	17	–	–	2	–	1
T29 – T32	Verbrennungen und Verätzungen mehrerer und nicht näher bezeichneter Körperregionen	26	1	2	1	3	5
T33 – T35	Erfrierungen	1	–	–	–	–	–
T36 – T50	Vergiftungen durch Arzneimittel, Drogen und biologisch aktive Substanzen	5	–	–	–	–	–
T51 – T65	Toxische Wirkungen von vorwiegend nicht medizinisch verwendeten Substanzen	6	–	–	–	–	–
T66 – T78	Sonstige und nicht näher bezeichnete Schäden durch äußere Ursachen	32	3	4	2	–	1
T79	Bestimmte Frühkomplikationen eines Traumas, anderenorts nicht klassifiziert	34	–	–	–	–	3
T80 – T88	Komplikationen bei chirurgischen Eingriffen und medizinischer Behandlung, anderenorts nicht klassifiziert	3 603	–	1	–	4	10
T89	Sonstige Komplikationen eines Traumas, anderenorts nicht klassifiziert	11	–	–	–	–	–
T90 – T98	Folgen von Verletzungen, Vergiftungen und sonstigen Auswirkungen äußerer Ursachen	258	–	–	–	7	6
U00 – U99	Funktionseinschränkungen	104	–	–	–	–	–
Z00 – Z99	Faktoren, die den Gesundheitszustand beeinflussen und zur Inanspruchnahme des Gesundheitswesens führen	14 781	3	13	20	62	239
Z00 – Z13	Personen, die das Gesundheitswesen zur Untersuchung und Abklärung in Anspruch nehmen	11	–	–	1	–	–
Z20 – Z29	Personen mit potentiellen Gesundheitsrisiken hinsichtlich übertragbarer Krankheiten	10	–	–	–	–	–
Z40 – Z54	Personen, die das Gesundheitswesen zum Zwecke spezifischer Maßnahmen und zur medizinischen Betreuung in Anspruch nehmen	119	–	–	–	–	1
Z55 – Z65	Personen mit potentiellen Gesundheitsrisiken aufgrund sozioökonomischer oder psychosozialer Umstände	8	–	–	–	–	1
Z70 – Z76	Personen, die das Gesundheitswesen aus sonstigen Gründen in Anspruch nehmen	1 011	3	13	19	38	141
Z80 – Z99	Personen mit potentiellen Gesundheitsrisiken aufgrund der Familien- oder Eigenanamnese und bestimmte Zustände, die den Gesundheitszustand beeinflussen	13 622	–	–	–	24	96
	Ohne Diagnoseangaben	–	–	–	–	–	–
A00 – Z99	Insgesamt	201 970	21	254	628	2 170	5 883

1) Internationale statistische Klassifikation der Krankheiten und verwandter Gesundheitsprobleme (ICD-10)

Noch: **1. Entlassene oder verstorbene vollstationäre Patientinnen und Patienten (einschl. Stundenfällen) 2013**
nach Altersgruppen und Diagnosen

Noch: **1.2 Aus Vorsorge- oder Rehabilitationseinrichtungen**

Postitions- nummer ¹⁾	Krankheitsart	Entlassene oder verstorbene vollstationäre Patientinnen und Patienten					
		davon im Alter von ... bis unter ... Jahr(en)					
		35 – 40	40 – 45	45 – 55	55 – 65	65 – 75	75 und mehr
S00 – T98	Verletzungen, Vergiftungen und bestimmte andere Folgen äußerer Ursachen	190	377	1 528	2 348	3 837	9 473
S00 – S09	Verletzungen des Kopfes	50	77	229	223	263	406
S10 – S19	Verletzungen des Halses	5	16	41	36	30	71
S20 – S29	Verletzungen des Thorax	7	8	62	86	89	207
S30 – S39	Verletzungen des Abdomens, der Lumbosakralgegend, der Lendenwirbelsäule und des Beckens	24	38	139	213	335	896
S40 – S49	Verletzungen der Schulter und des Oberarmes	9	10	97	146	196	551
S50 – S59	Verletzungen des Ellenbogens und des Unterarmes	4	11	35	30	18	82
S60 – S69	Verletzungen des Handgelenkes und der Hand	1	7	8	10	3	4
S70 – S79	Verletzungen der Hüfte und des Oberschenkels	24	56	289	597	1 408	5 089
S80 – S89	Verletzungen des Knies und des Unterschenkels	24	53	191	188	166	264
S90 – S99	Verletzungen der Knöchelregion und des Fußes	6	9	24	28	17	20
T00 – T07	Verletzungen mit Beteiligung mehrerer Körperregionen	17	26	76	72	54	52
T08 – T14	Verletzungen nicht näher bezeichneter Teile des Rumpfes, der Extremitäten oder anderer Körperregionen	3	7	43	56	56	124
T15 – T19	Folgen des Eindringens eines Fremdkörpers durch eine natürliche Körperöffnung	–	1	–	1	1	1
T20 – T25	Verbrennungen oder Verätzungen der äußeren Körperoberfläche, Lokalisation bezeichnet	–	2	4	2	3	3
T29 – T32	Verbrennungen und Verätzungen mehrerer und nicht näher bezeichneter Körperregionen	1	2	3	2	6	–
T33 – T35	Erfrierungen	–	–	–	–	1	–
T36 – T50	Vergiftungen durch Arzneimittel, Drogen und biologisch aktive Substanzen	–	–	1	1	1	2
T51 – T65	Toxische Wirkungen von vorwiegend nicht medizinisch verwendeten Substanzen	–	2	–	2	2	–
T66 – T78	Sonstige und nicht näher bezeichnete Schäden durch äußere Ursachen	–	1	5	9	1	6
T79	Bestimmte Frühkomplikationen eines Traumas, anderenorts nicht klassifiziert	1	1	5	8	6	10
T80 – T88	Komplikationen bei chirurgischen Eingriffen und medizinischer Behandlung, anderenorts nicht klassifiziert	10	42	245	596	1 130	1 565
T89	Sonstige Komplikationen eines Traumas, anderenorts nicht klassifiziert	–	–	1	1	6	3
T90 – T98	Folgen von Verletzungen, Vergiftungen und sonstigen Auswirkungen äußerer Ursachen	4	8	30	41	45	117
U00 – U99	Funktionseinschränkungen	1	–	–	6	24	73
Z00 – Z99	Faktoren, die den Gesundheitszustand beeinflussen und zur Inanspruchnahme des Gesundheitswesens führen	133	250	1 411	2 667	4 600	5 383
Z00 – Z13	Personen, die das Gesundheitswesen zur Untersuchung und Abklärung in Anspruch nehmen	1	–	1	3	2	3
Z20 – Z29	Personen mit potentiellen Gesundheitsrisiken hinsichtlich übertragbarer Krankheiten	–	–	1	3	3	3
Z40 – Z54	Personen, die das Gesundheitswesen zum Zwecke spezifischer Maßnahmen und zur medizinischen Betreuung in Anspruch nehmen	1	3	11	19	45	39
Z55 – Z65	Personen mit potentiellen Gesundheitsrisiken aufgrund sozioökonomischer oder psychosozialer Umstände	1	1	3	1	–	1
Z70 – Z76	Personen, die das Gesundheitswesen aus sonstigen Gründen in Anspruch nehmen	32	35	118	76	124	412
Z80 – Z99	Personen mit potentiellen Gesundheitsrisiken aufgrund der Familien- oder Eigenanamnese und bestimmte Zustände, die den Gesundheitszustand beeinflussen	98	211	1 277	2 565	4 426	4 925
	Ohne Diagnoseangaben	–	–	–	–	–	–
A00 – Z99	Insgesamt	4 769	9 247	38 999	46 847	41 986	51 166

1) Internationale statistische Klassifikation der Krankheiten und verwandter Gesundheitsprobleme (ICD-10)

2. Entlassene oder verstorbene vollstationäre Patientinnen und Patienten (ohne Stundenfälle) 2013
nach Altersgruppen, Verweildauer und Fachabteilungen
2.1 Aus Krankenhäusern nach Diagnosen

Postions- nummer ¹⁾	Krankheitsart	Entlassene oder verstorbene vollstationäre Patientinnen und Patienten					
		insgesamt		davon im Alter von ... bis unter ... Jahr(en)			
				unter 1		1 – 5	
		Patien- t(inn)en	Verweildauer in Tagen	Patien- t(inn)en	Verweildauer in Tagen	Patien- t(inn)en	Verweildauer in Tagen
120 Augenheilkunde							
A00 – B99	Bestimmte infektiöse und parasitäre Krankheiten	392	6,2	–	–	–	–
C00 – D48	Neubildungen	2 634	4,0	50	2,8	77	5,1
D50 – D90	Krankheiten des Blutes und der blutbildenden Organe sowie bestimmte Störungen mit Beteiligung des Immunsystems	6	8,3	1	4,0	–	–
E00 – E90	Endokrine, Ernährungs- und Stoffwechselkrankheiten	903	3,2	–	–	–	–
F00 – F99	Psychische und Verhaltensstörungen	2	4,0	–	–	–	–
G00 – G99	Krankheiten des Nervensystems	71	3,2	–	–	1	3,0
H00 – H59	Krankheiten des Auges und der Augenanhangsgebilde	72 087	2,9	40	1,9	249	1,6
I00 – I99	Krankheiten des Kreislaufsystems	30	6,8	–	–	–	–
J00 – J99	Krankheiten des Atmungssystems	11	5,0	–	–	1	5,0
K00 – K93	Krankheiten des Verdauungssystems	5	3,4	–	–	–	–
L00 – L99	Krankheiten der Haut und der Unterhaut	60	3,4	–	–	–	–
M00 – M99	Krankheiten des Muskel-Skelett-Systems und des Bindegewebes	139	6,4	–	–	–	–
N00 – N99	Krankheiten des Urogenitalsystemss	3	10,0	–	–	–	–
O00 – O99	Schwangerschaft, Geburt und Wochenbett	1	7,0	–	–	–	–
Q00 – Q99	Angeborene Fehlbildungen, Deformitäten und Chromosomenanomalien	670	2,7	73	1,8	182	2,0
R00 – R99	Symptome und abnorme klinische und Laborbefunde, die andererorts nicht klassifiziert sind	9	5,6	–	–	–	–
S00 – T98	Verletzungen, Vergiftungen und bestimmte andere Folgen äußerer Ursachen	2 436	4,1	3	1,0	44	2,2
Z00 – Z99	Faktoren, die den Gesundheitszustand beeinflussen und zur Inanspruchnahme des Gesundheitswesens führen	93	1,9	–	–	1	5,0
	Ohne Diagnoseangabe	–	–	–	–	–	–
150 Chirurgie							
A00 – B99	Bestimmte infektiöse und parasitäre Krankheiten	10 968	8,2	1	8,0	17	1,8
C00 – D48	Neubildungen	54 918	13,1	1	2,0	23	2,3
D50 – D90	Krankheiten des Blutes und der blutbildenden Organe sowie bestimmte Störungen mit Beteiligung des Immunsystems	1 154	10,0	1	1,0	–	–
E00 – E90	Endokrine, Ernährungs- und Stoffwechselkrankheiten	24 062	7,9	–	–	–	–
F00 – F99	Psychische und Verhaltensstörungen	803	6,3	–	–	–	–
G00 – G99	Krankheiten des Nervensystems	5 933	6,0	1	8,0	14	3,6
H00 – H59	Krankheiten des Auges und der Augenanhangsgebilde	139	5,4	–	–	1	2,0
H60 – H95	Krankheiten des Ohres und des Warzenfortsatzes	149	5,8	–	–	2	1,0
I00 – I99	Krankheiten des Kreislaufsystems	78 070	9,1	1	1,0	1	2,0
J00 – J99	Krankheiten des Atmungssystems	5 515	14,2	–	–	17	5,4
K00 – K93	Krankheiten des Verdauungssystems	206 760	6,2	174	2,1	145	4,0
L00 – L99	Krankheiten der Haut und der Unterhaut	33 269	6,7	15	2,9	67	3,2
M00 – M99	Krankheiten des Muskel-Skelett-Systems und des Bindegewebes	161 532	6,7	4	4,3	54	3,7
N00 – N99	Krankheiten des Urogenitalsystemss	12 145	5,7	14	1,7	30	2,4
O00 – O99	Schwangerschaft, Geburt und Wochenbett	172	4,5	–	–	–	–
P00 – P96	Bestimmte Zustände, die ihren Ursprung in der Perinatalperiode haben	23	7,4	21	7,7	1	1,0
Q00 – Q99	Angeborene Fehlbildungen, Deformitäten und Chromosomenanomalien	1 863	5,3	80	4,6	189	2,6
R00 – R99	Symptome und abnorme klinische und Laborbefunde, die andererorts nicht klassifiziert sind	14 474	3,8	1	12,0	10	1,6
S00 – T98	Verletzungen, Vergiftungen und bestimmte andere Folgen äußerer Ursachen	258 626	7,4	95	2,5	1 494	1,8
U50	Motorische Funktionseinschränkung	1	41,0	–	–	–	–
Z00 – Z99	Faktoren, die den Gesundheitszustand beeinflussen und zur Inanspruchnahme des Gesundheitswesens führen	1 781	4,4	8	1,9	8	1,5
	Ohne Diagnoseangabe	–	–	–	–	–	–

1) Internationale statistische Klassifikation der Krankheiten und verwandter Gesundheitsprobleme (ICD-10)

**Noch: 2. Entlassene oder verstorbene vollstationäre Patientinnen und Patienten (ohne Stundenfälle) 2013
nach Altersgruppen, Verweildauer und Fachabteilungen
Noch: 2.1 Aus Krankenhäusern nach Diagnosen**

Postions- nummer ¹⁾	Krankheitsart	Entlassene oder verstorbene vollstationäre Patientinnen und Patienten					
		davon im Alter von ... bis unter ... Jahr(en)					
		5 – 15		15 – 25		25 – 35	
		Patien- t(inn)en	Verweildauer in Tagen	Patien- t(inn)en	Verweildauer in Tagen	Patien- t(inn)en	Verweildauer in Tagen
120 Augenheilkunde							
A00 – B99	Bestimmte infektiöse und parasitäre Krankheiten	6	3,3	19	3,6	23	5,3
C00 – D48	Neubildungen	37	1,6	30	2,4	58	4,3
D50 – D90	Krankheiten des Blutes und der blutbildenden Organe sowie bestimmte Störungen mit Beteiligung des Immunsystems	–	–	–	–	–	–
E00 – E90	Endokrine, Ernährungs- und Stoffwechselkrankheiten	–	–	14	3,7	65	4,4
F00 – F99	Psychische und Verhaltensstörungen	–	–	–	–	–	–
G00 – G99	Krankheiten des Nervensystems	–	–	8	4,9	7	5,1
H00 – H59	Krankheiten des Auges und der Augenanhangsgebilde	1 104	1,8	1 125	2,9	1 532	3,5
I00 – I99	Krankheiten des Kreislaufsystems	–	–	–	–	–	–
J00 – J99	Krankheiten des Atmungssystems	–	–	–	–	2	3,0
K00 – K93	Krankheiten des Verdauungssystems	1	3,0	–	–	–	–
L00 – L99	Krankheiten der Haut und der Unterhaut	1	1,0	5	6,4	2	5,0
M00 – M99	Krankheiten des Muskel-Skelett-Systems und des Bindegewebes	–	–	2	4,0	1	4,0
N00 – N99	Krankheiten des Urogenitalsystemss	–	–	–	–	–	–
O00 – O99	Schwangerschaft, Geburt und Wochenbett	–	–	–	–	1	7,0
Q00 – Q99	Angeborene Fehlbildungen, Deformitäten und Chromosomenanomalien	129	2,6	83	2,7	45	2,5
R00 – R99	Symptome und abnorme klinische und Laborbefunde, die andererorts nicht klassifiziert sind	–	–	–	–	1	1,0
S00 – T98	Verletzungen, Vergiftungen und bestimmte andere Folgen äußerer Ursachen	161	2,6	254	3,3	279	3,4
Z00 – Z99	Faktoren, die den Gesundheitszustand beeinflussen und zur Inanspruchnahme des Gesundheitswesens führen	–	–	3	3,3	8	1,6
	Ohne Diagnoseangabe	–	–	–	–	–	–
150 Chirurgie							
A00 – B99	Bestimmte infektiöse und parasitäre Krankheiten	483	2,1	1 568	2,8	958	4,2
C00 – D48	Neubildungen	92	3,3	619	4,7	1 146	6,1
D50 – D90	Krankheiten des Blutes und der blutbildenden Organe sowie bestimmte Störungen mit Beteiligung des Immunsystems	2	6,0	36	7,4	55	6,2
E00 – E90	Endokrine, Ernährungs- und Stoffwechselkrankheiten	24	2,9	462	4,1	1 610	4,8
F00 – F99	Psychische und Verhaltensstörungen	6	2,3	79	2,9	54	5,5
G00 – G99	Krankheiten des Nervensystems	36	5,7	175	5,0	282	5,3
H00 – H59	Krankheiten des Auges und der Augenanhangsgebilde	–	–	6	4,5	1	2,0
H60 – H95	Krankheiten des Ohres und des Warzenfortsatzes	6	2,3	15	3,0	19	3,3
I00 – I99	Krankheiten des Kreislaufsystems	148	2,6	702	3,6	1 637	3,4
J00 – J99	Krankheiten des Atmungssystems	57	3,0	508	8,5	555	9,2
K00 – K93	Krankheiten des Verdauungssystems	3 792	3,7	17 060	3,8	17 938	4,2
L00 – L99	Krankheiten der Haut und der Unterhaut	541	2,9	5 622	3,0	4 910	3,5
M00 – M99	Krankheiten des Muskel-Skelett-Systems und des Bindegewebes	737	6,3	5 228	3,8	7 375	4,5
N00 – N99	Krankheiten des Urogenitalsystemss	229	2,4	1 765	2,9	1 284	3,4
O00 – O99	Schwangerschaft, Geburt und Wochenbett	–	–	45	3,6	95	4,3
P00 – P96	Bestimmte Zustände, die ihren Ursprung in der Perinatalperiode haben	1	7,0	–	–	–	–
Q00 – Q99	Angeborene Fehlbildungen, Deformitäten und Chromosomenanomalien	249	3,9	409	4,4	226	4,6
R00 – R99	Symptome und abnorme klinische und Laborbefunde, die andererorts nicht klassifiziert sind	1 214	1,8	3 721	2,1	1 773	2,3
S00 – T98	Verletzungen, Vergiftungen und bestimmte andere Folgen äußerer Ursachen	9 810	2,3	24 575	3,5	17 585	4,2
U50	Motorische Funktionseinschränkung	–	–	–	–	–	–
Z00 – Z99	Faktoren, die den Gesundheitszustand beeinflussen und zur Inanspruchnahme des Gesundheitswesens führen	36	6,7	115	2,8	102	3,5
	Ohne Diagnoseangabe	–	–	–	–	–	–

1) Internationale statistische Klassifikation der Krankheiten und verwandter Gesundheitsprobleme (ICD-10)

**Noch: 2. Entlassene oder verstorbene vollstationäre Patientinnen und Patienten (ohne Stundenfälle) 2013
nach Altersgruppen, Verweildauer und Fachabteilungen
Noch: 2.1 Aus Krankenhäusern nach Diagnosen**

Postions- nummer ¹⁾	Krankheitsart	Entlassene oder verstorbene vollstationäre Patientinnen und Patienten					
		davon im Alter von ... bis unter ... Jahr(en)					
		35 – 40		40 – 45		45 – 55	
		Patien- t(inn)en	Verweildauer in Tagen	Patien- t(inn)en	Verweildauer in Tagen	Patien- t(inn)en	Verweildauer in Tagen
120 Augenheilkunde							
A00 – B99	Bestimmte infektiöse und parasitäre Krankheiten	18	6,6	16	6,4	51	5,2
C00 – D48	Neubildungen	49	3,7	69	4,2	313	3,7
D50 – D90	Krankheiten des Blutes und der blutbildenden Organe sowie bestimmte Störungen mit Beteiligung des Immunsystems	–	–	1	18,0	–	–
E00 – E90	Endokrine, Ernährungs- und Stoffwechselkrankheiten	18	3,8	44	4,2	178	3,2
F00 – F99	Psychische und Verhaltensstörungen	–	–	–	–	–	–
G00 – G99	Krankheiten des Nervensystems	1	6,0	3	4,0	11	3,5
H00 – H59	Krankheiten des Auges und der Augenanhangsgebilde	850	3,2	1 369	3,3	5 845	3,3
I00 – I99	Krankheiten des Kreislaufsystems	–	–	1	4,0	3	5,7
J00 – J99	Krankheiten des Atmungssystems	1	14,0	–	–	2	4,0
K00 – K93	Krankheiten des Verdauungssystems	1	9,0	–	–	–	–
L00 – L99	Krankheiten der Haut und der Unterhaut	–	–	1	11,0	7	4,1
M00 – M99	Krankheiten des Muskel-Skelett-Systems und des Bindegewebes	–	–	1	10,0	9	7,8
N00 – N99	Krankheiten des Urogenitalsystemss	–	–	–	–	–	–
O00 – O99	Schwangerschaft, Geburt und Wochenbett	–	–	–	–	–	–
Q00 – Q99	Angeborene Fehlbildungen, Deformitäten und Chromosomenanomalien	22	3,9	23	2,7	51	6,1
R00 – R99	Symptome und abnorme klinische und Laborbefunde, die andererorts nicht klassifiziert sind	–	–	–	–	2	5,5
S00 – T98	Verletzungen, Vergiftungen und bestimmte andere Folgen äußerer Ursachen	110	3,7	131	5,4	361	3,9
Z00 – Z99	Faktoren, die den Gesundheitszustand beeinflussen und zur Inanspruchnahme des Gesundheitswesens führen	10	2,6	9	2,0	9	1,8
	Ohne Diagnoseangabe	–	–	–	–	–	–
150 Chirurgie							
A00 – B99	Bestimmte infektiöse und parasitäre Krankheiten	422	5,8	556	9,0	1 498	8,4
C00 – D48	Neubildungen	981	7,1	1 732	8,0	7 510	9,8
D50 – D90	Krankheiten des Blutes und der blutbildenden Organe sowie bestimmte Störungen mit Beteiligung des Immunsystems	31	4,0	38	7,2	133	7,8
E00 – E90	Endokrine, Ernährungs- und Stoffwechselkrankheiten	1 327	4,7	2 052	4,7	5 644	5,2
F00 – F99	Psychische und Verhaltensstörungen	48	3,3	60	6,4	182	4,6
G00 – G99	Krankheiten des Nervensystems	203	5,3	341	5,4	1 033	5,9
H00 – H59	Krankheiten des Auges und der Augenanhangsgebilde	2	2,5	5	1,0	35	3,2
H60 – H95	Krankheiten des Ohres und des Warzenfortsatzes	5	3,8	10	3,9	25	4,4
I00 – I99	Krankheiten des Kreislaufsystems	1 393	3,9	2 372	3,9	9 723	5,7
J00 – J99	Krankheiten des Atmungssystems	187	11,3	249	14,2	734	13,8
K00 – K93	Krankheiten des Verdauungssystems	10 217	4,4	14 004	4,7	38 236	5,4
L00 – L99	Krankheiten der Haut und der Unterhaut	1 972	4,6	2 226	4,6	5 097	6,3
M00 – M99	Krankheiten des Muskel-Skelett-Systems und des Bindegewebes	5 400	5,0	9 230	5,0	31 046	5,2
N00 – N99	Krankheiten des Urogenitalsystemss	650	4,5	770	4,3	1 789	5,8
O00 – O99	Schwangerschaft, Geburt und Wochenbett	26	3,9	6	17,3	–	–
P00 – P96	Bestimmte Zustände, die ihren Ursprung in der Perinatalperiode haben	–	–	–	–	–	–
Q00 – Q99	Angeborene Fehlbildungen, Deformitäten und Chromosomenanomalien	63	5,1	104	6,6	226	6,0
R00 – R99	Symptome und abnorme klinische und Laborbefunde, die andererorts nicht klassifiziert sind	636	2,9	698	3,1	1 601	3,9
S00 – T98	Verletzungen, Vergiftungen und bestimmte andere Folgen äußerer Ursachen	8 017	4,9	10 979	5,3	31 422	6,2
U50	Motorische Funktionseinschränkung	–	–	–	–	–	–
Z00 – Z99	Faktoren, die den Gesundheitszustand beeinflussen und zur Inanspruchnahme des Gesundheitswesens führen	53	4,3	105	4,7	271	5,1
	Ohne Diagnoseangabe	–	–	–	–	–	–

1) Internationale statistische Klassifikation der Krankheiten und verwandter Gesundheitsprobleme (ICD-10)

**Noch: 2. Entlassene oder verstorbene vollstationäre Patientinnen und Patienten (ohne Stundenfälle) 2013
nach Altersgruppen, Verweildauer und Fachabteilungen
Noch: 2.1 Aus Krankenhäusern nach Diagnosen**

Postions- nummer ¹⁾	Krankheitsart	Entlassene oder verstorbene vollstationäre Patientinnen und Patienten					
		davon im Alter von ... bis unter ... Jahr(en)					
		55 – 65		65 – 75		75 und mehr	
		Patien- t(inn)en	Verweildauer in Tagen	Patien- t(inn)en	Verweildauer in Tagen	Patien- t(inn)en	Verweildauer in Tagen
120 Augenheilkunde							
A00 – B99	Bestimmte infektiöse und parasitäre Krankheiten	63	6,9	90	6,6	106	6,7
C00 – D48	Neubildungen	426	4,2	658	4,0	867	4,2
D50 – D90	Krankheiten des Blutes und der blutbildenden Organe sowie bestimmte Störungen mit Beteiligung des Immunsystems	1	10,0	1	2,0	2	8,0
E00 – E90	Endokrine, Ernährungs- und Stoffwechselkrankheiten	218	3,1	199	3,1	167	2,3
F00 – F99	Psychische und Verhaltensstörungen	1	6,0	–	–	1	2,0
G00 – G99	Krankheiten des Nervensystems	11	2,2	21	2,2	8	2,8
H00 – H59	Krankheiten des Auges und der Augenanhangsgebilde	10 637	3,0	20 334	2,8	29 002	2,7
I00 – I99	Krankheiten des Kreislaufsystems	8	7,4	12	5,3	6	10,2
J00 – J99	Krankheiten des Atmungssystems	1	7,0	1	6,0	3	3,0
K00 – K93	Krankheiten des Verdauungssystems	2	1,0	–	–	1	3,0
L00 – L99	Krankheiten der Haut und der Unterhaut	12	1,8	8	3,4	24	3,0
M00 – M99	Krankheiten des Muskel-Skelett-Systems und des Bindegewebes	16	6,8	33	7,5	77	5,7
N00 – N99	Krankheiten des Urogenitalsystemss	1	8,0	–	–	2	11,0
O00 – O99	Schwangerschaft, Geburt und Wochenbett	–	–	–	–	–	–
Q00 – Q99	Angeborene Fehlbildungen, Deformitäten und Chromosomenanomalien	27	3,1	24	2,3	11	2,6
R00 – R99	Symptome und abnorme klinische und Laborbefunde, die andererorts nicht klassifiziert sind	4	6,5	1	4,0	1	8,0
S00 – T98	Verletzungen, Vergiftungen und bestimmte andere Folgen äußerer Ursachen	256	4,2	305	4,6	532	4,8
Z00 – Z99	Faktoren, die den Gesundheitszustand beeinflussen und zur Inanspruchnahme des Gesundheitswesens führen	11	1,5	20	1,5	22	1,8
	Ohne Diagnoseangabe	–	–	–	–	–	–
150 Chirurgie							
A00 – B99	Bestimmte infektiöse und parasitäre Krankheiten	1 364	10,6	1 465	11,2	2 636	11,1
C00 – D48	Neubildungen	12 008	11,9	15 653	13,9	15 153	16,6
D50 – D90	Krankheiten des Blutes und der blutbildenden Organe sowie bestimmte Störungen mit Beteiligung des Immunsystems	154	10,8	210	10,1	494	11,6
E00 – E90	Endokrine, Ernährungs- und Stoffwechselkrankheiten	5 092	7,7	4 264	10,4	3 587	14,5
F00 – F99	Psychische und Verhaltensstörungen	135	6,1	97	7,7	142	11,3
G00 – G99	Krankheiten des Nervensystems	984	6,8	1 097	7,3	1 767	5,2
H00 – H59	Krankheiten des Auges und der Augenanhangsgebilde	32	4,3	22	4,2	35	10,4
H60 – H95	Krankheiten des Ohres und des Warzenfortsatzes	18	9,2	24	8,4	25	8,1
I00 – I99	Krankheiten des Kreislaufsystems	16 379	7,9	21 306	9,7	24 408	12,1
J00 – J99	Krankheiten des Atmungssystems	967	16,3	1 097	15,9	1 144	17,1
K00 – K93	Krankheiten des Verdauungssystems	35 411	6,4	33 848	7,6	35 935	9,2
L00 – L99	Krankheiten der Haut und der Unterhaut	3 686	8,3	3 513	10,7	5 620	12,1
M00 – M99	Krankheiten des Muskel-Skelett-Systems und des Bindegewebes	33 805	6,1	33 903	7,7	34 750	9,3
N00 – N99	Krankheiten des Urogenitalsystemss	1 537	7,5	1 735	7,4	2 342	7,8
O00 – O99	Schwangerschaft, Geburt und Wochenbett	–	–	–	–	–	–
P00 – P96	Bestimmte Zustände, die ihren Ursprung in der Perinatalperiode haben	–	–	–	–	–	–
Q00 – Q99	Angeborene Fehlbildungen, Deformitäten und Chromosomenanomalien	136	8,2	106	8,3	75	11,5
R00 – R99	Symptome und abnorme klinische und Laborbefunde, die andererorts nicht klassifiziert sind	1 387	4,9	1 388	6,2	2 045	7,5
S00 – T98	Verletzungen, Vergiftungen und bestimmte andere Folgen äußerer Ursachen	32 916	7,5	37 884	9,1	83 849	10,0
U50	Motorische Funktionseinschränkung	–	–	–	–	1	41,0
Z00 – Z99	Faktoren, die den Gesundheitszustand beeinflussen und zur Inanspruchnahme des Gesundheitswesens führen	305	5,0	349	4,1	429	4,3
	Ohne Diagnoseangabe	–	–	–	–	–	–

1) Internationale statistische Klassifikation der Krankheiten und verwandter Gesundheitsprobleme (ICD-10)

**Noch: 2. Entlassene oder verstorbene vollstationäre Patientinnen und Patienten (ohne Stundenfälle) 2013
nach Altersgruppen, Verweildauer und Fachabteilungen**
Noch: 2.1 Aus Krankenhäusern nach Diagnosen

Postions- nummer ¹⁾	Krankheitsart	Entlassene oder verstorbene vollstationäre Patientinnen und Patienten					
		insgesamt		davon im Alter von ... bis unter ... Jahr(en)			
				unter 1		1 – 5	
		Patien- t(inn)en	Verweildauer in Tagen	Patien- t(inn)en	Verweildauer in Tagen	Patien- t(inn)en	Verweildauer in Tagen
190 Frauenheilkunde und Geburtshilfe							
A00 – B99	Bestimmte infektiöse und parasitäre Krankheiten	1 185	6,1	4	2,8	–	–
C00 – D48	Neubildungen	67 745	6,1	15	3,4	–	–
D50 – D90	Krankheiten des Blutes und der blutbildenden Organe sowie bestimmte Störungen mit Beteiligung des Immunsystems	913	5,0	2	5,0	–	–
E00 – E90	Endokrine, Ernährungs- und Stoffwechselkrankheiten	220	7,0	9	3,9	–	–
F00 – F99	Psychische und Verhaltensstörungen	199	4,5	3	3,0	–	–
G00 – G99	Krankheiten des Nervensystems	159	4,7	5	4,2	–	–
H00 – H59	Krankheiten des Auges und der Augenanhangsgebilde	18	3,1	12	3,7	–	–
H60 – H95	Krankheiten des Ohres und des Warzenfortsatzes	33	3,7	15	2,9	–	–
I00 – I99	Krankheiten des Kreislaufsystems	726	7,3	6	4,7	–	–
J00 – J99	Krankheiten des Atmungssystems	505	7,1	2	2,5	1	2,0
K00 – K93	Krankheiten des Verdauungssystems	2 754	4,8	5	3,0	–	–
L00 – L99	Krankheiten der Haut und der Unterhaut	837	4,2	19	4,6	–	–
M00 – M99	Krankheiten des Muskel-Skelett-Systems und des Bindegewebes	243	6,0	2	2,5	–	–
N00 – N99	Krankheiten des Urogenitalsystemss	59 326	3,9	17	3,1	1	1,0
O00 – O99	Schwangerschaft, Geburt und Wochenbett	205 575	4,3	–	–	–	–
P00 – P96	Bestimmte Zustände, die ihren Ursprung in der Perinatalperiode haben	13 219	4,1	13 219	4,1	–	–
Q00 – Q99	Angeborene Fehlbildungen, Deformitäten und Chromosomenanomalien	2 584	3,6	1 773	3,7	–	–
R00 – R99	Symptome und abnorme klinische und Laborbefunde, die anderorts nicht klassifiziert sind	4 794	3,2	105	3,0	–	–
S00 – T98	Verletzungen, Vergiftungen und bestimmte andere Folgen äußerer Ursachen	3 778	5,2	24	3,6	2	1,0
Z00 – Z99	Faktoren, die den Gesundheitszustand beeinflussen und zur Inanspruchnahme des Gesundheitswesens führen Ohne Diagnoseangabe	2 663	3,4	1 184	3,5	–	–
		–	–	–	–	–	–
198 Gesunde Neugeborene							
Z38	Lebendgeborene	104 221	3,4	104 221	3,4	–	–
220 Hals-Nasen-Ohren-Heilkunde							
A00 – B99	Bestimmte infektiöse und parasitäre Krankheiten	1 579	4,8	–	–	8	5,5
C00 – D48	Neubildungen	16 455	5,7	4	2,3	20	3,0
D50 – D90	Krankheiten des Blutes und der blutbildenden Organe sowie bestimmte Störungen mit Beteiligung des Immunsystems	253	4,9	–	–	–	–
E00 – E90	Endokrine, Ernährungs- und Stoffwechselkrankheiten	399	4,3	–	–	1	1,0
F00 – F99	Psychische und Verhaltensstörungen	174	1,8	–	–	2	7,5
G00 – G99	Krankheiten des Nervensystems	2 598	3,4	1	2,0	42	1,9
H00 – H59	Krankheiten des Auges und der Augenanhangsgebilde	386	3,8	–	–	9	2,4
H60 – H95	Krankheiten des Ohres und des Warzenfortsatzes	19 160	4,2	33	3,3	355	3,4
I00 – I99	Krankheiten des Kreislaufsystems	716	4,2	–	–	6	3,3
J00 – J99	Krankheiten des Atmungssystems	65 280	3,7	25	1,1	4 803	2,7
K00 – K93	Krankheiten des Verdauungssystems	3 460	4,1	1	3,0	21	5,1
L00 – L99	Krankheiten der Haut und der Unterhaut	1 117	4,4	2	6,0	20	4,3
M00 – M99	Krankheiten des Muskel-Skelett-Systems und des Bindegewebes	1 619	3,8	–	–	5	2,6
N00 – N99	Krankheiten des Urogenitalsystemss	10	4,8	–	–	4	3,0
O00 – O99	Schwangerschaft, Geburt und Wochenbett	14	3,9	–	–	–	–
Q00 – Q99	Angeborene Fehlbildungen, Deformitäten und Chromosomenanomalien	1 946	3,6	4	5,0	84	3,0
R00 – R99	Symptome und abnorme klinische und Laborbefunde, die anderorts nicht klassifiziert sind	5 408	3,4	2	1,0	28	1,8
S00 – T98	Verletzungen, Vergiftungen und bestimmte andere Folgen äußerer Ursachen	5 107	3,2	1	1,0	196	2,0
Z00 – Z99	Faktoren, die den Gesundheitszustand beeinflussen und zur Inanspruchnahme des Gesundheitswesens führen Ohne Diagnoseangabe	1 534	2,4	3	2,0	9	1,6
		–	–	–	–	–	–

1) Internationale statistische Klassifikation der Krankheiten und verwandter Gesundheitsprobleme (ICD-10)

**Noch: 2. Entlassene oder verstorbene vollstationäre Patientinnen und Patienten (ohne Stundenfälle) 2013
nach Altersgruppen, Verweildauer und Fachabteilungen**
Noch: 2.1 Aus Krankenhäusern nach Diagnosen

Postions- nummer ¹⁾	Krankheitsart	Entlassene oder verstorbene vollstationäre Patientinnen und Patienten					
		davon im Alter von ... bis unter ... Jahr(en)					
		5 – 15		15 – 25		25 – 35	
		Patien- t(inn)en	Verweildauer in Tagen	Patien- t(inn)en	Verweildauer in Tagen	Patien- t(inn)en	Verweildauer in Tagen
190 Frauenheilkunde und Geburtshilfe							
A00 – B99	Bestimmte infektiöse und parasitäre Krankheiten	14	4,9	341	4,5	236	3,4
C00 – D48	Neubildungen	50	3,8	1 202	2,8	3 333	3,9
D50 – D90	Krankheiten des Blutes und der blutbildenden Organe sowie bestimmte Störungen mit Beteiligung des Immunsystems	1	5,0	14	5,6	56	4,4
E00 – E90	Endokrine, Ernährungs- und Stoffwechselkrankheiten	–	–	24	3,8	36	3,3
F00 – F99	Psychische und Verhaltensstörungen	–	–	60	4,4	65	4,2
G00 – G99	Krankheiten des Nervensystems	–	–	18	3,7	58	2,4
H00 – H59	Krankheiten des Auges und der Augenanhangsgebilde	–	–	1	6,0	3	1,0
H60 – H95	Krankheiten des Ohres und des Warzenfortsatzes	–	–	–	–	5	4,0
I00 – I99	Krankheiten des Kreislaufsystems	–	–	22	2,1	57	2,8
J00 – J99	Krankheiten des Atmungssystems	–	–	29	3,6	95	3,9
K00 – K93	Krankheiten des Verdauungssystems	8	4,1	395	3,6	581	3,7
L00 – L99	Krankheiten der Haut und der Unterhaut	–	–	66	2,9	97	3,1
M00 – M99	Krankheiten des Muskel-Skelett-Systems und des Bindegewebes	–	–	25	2,5	64	4,1
N00 – N99	Krankheiten des Urogenitalsystemss	292	2,8	5 914	3,0	8 744	3,2
O00 – O99	Schwangerschaft, Geburt und Wochenbett	72	4,6	38 765	3,9	123 629	4,3
P00 – P96	Bestimmte Zustände, die ihren Ursprung in der Perinatalperiode haben	–	–	–	–	–	–
Q00 – Q99	Angeborene Fehlbildungen, Deformitäten und Chromosomenanomalien	16	2,6	265	3,6	188	2,9
R00 – R99	Symptome und abnorme klinische und Laborbefunde, die anderorts nicht klassifiziert sind	21	2,0	976	2,2	1 113	2,2
S00 – T98	Verletzungen, Vergiftungen und bestimmte andere Folgen äußerer Ursachen	16	1,8	199	2,8	522	3,2
Z00 – Z99	Faktoren, die den Gesundheitszustand beeinflussen und zur Inanspruchnahme des Gesundheitswesens führen Ohne Diagnoseangabe	1	1,0	210	2,8	619	3,2
		–	–	–	–	–	–
198 Gesunde Neugeborene							
Z38	Lebendgeborene	–	–	–	–	–	–
220 Hals-Nasen-Ohren-Heilkunde							
A00 – B99	Bestimmte infektiöse und parasitäre Krankheiten	64	4,6	530	4,7	160	4,4
C00 – D48	Neubildungen	76	3,6	187	4,4	372	3,6
D50 – D90	Krankheiten des Blutes und der blutbildenden Organe sowie bestimmte Störungen mit Beteiligung des Immunsystems	–	–	1	14,0	7	5,6
E00 – E90	Endokrine, Ernährungs- und Stoffwechselkrankheiten	2	4,0	12	3,7	36	3,5
F00 – F99	Psychische und Verhaltensstörungen	5	2,6	4	1,0	15	1,6
G00 – G99	Krankheiten des Nervensystems	21	3,0	102	4,3	267	3,9
H00 – H59	Krankheiten des Auges und der Augenanhangsgebilde	18	4,3	18	3,4	26	5,5
H60 – H95	Krankheiten des Ohres und des Warzenfortsatzes	1 324	3,2	1 521	3,5	1 801	3,7
I00 – I99	Krankheiten des Kreislaufsystems	20	4,2	105	3,4	91	3,7
J00 – J99	Krankheiten des Atmungssystems	5 898	3,7	14 132	4,1	11 083	3,8
K00 – K93	Krankheiten des Verdauungssystems	50	4,2	221	3,8	289	3,6
L00 – L99	Krankheiten der Haut und der Unterhaut	65	3,0	174	3,9	166	4,2
M00 – M99	Krankheiten des Muskel-Skelett-Systems und des Bindegewebes	14	4,4	562	3,6	424	3,4
N00 – N99	Krankheiten des Urogenitalsystemss	–	–	–	–	1	4,0
O00 – O99	Schwangerschaft, Geburt und Wochenbett	–	–	3	2,7	8	3,6
Q00 – Q99	Angeborene Fehlbildungen, Deformitäten und Chromosomenanomalien	555	2,6	406	4,0	243	3,8
R00 – R99	Symptome und abnorme klinische und Laborbefunde, die anderorts nicht klassifiziert sind	94	2,1	304	3,0	297	2,9
S00 – T98	Verletzungen, Vergiftungen und bestimmte andere Folgen äußerer Ursachen	457	2,6	1 173	2,9	772	3,0
Z00 – Z99	Faktoren, die den Gesundheitszustand beeinflussen und zur Inanspruchnahme des Gesundheitswesens führen Ohne Diagnoseangabe	8	1,8	8	2,6	27	2,3
		–	–	–	–	–	–

1) Internationale statistische Klassifikation der Krankheiten und verwandter Gesundheitsprobleme (ICD-10)

**Noch: 2. Entlassene oder verstorbene vollstationäre Patientinnen und Patienten (ohne Stundenfälle) 2013
nach Altersgruppen, Verweildauer und Fachabteilungen**
Noch: 2.1 Aus Krankenhäusern nach Diagnosen

Postions- nummer ¹⁾	Krankheitsart	Entlassene oder verstorbene vollstationäre Patientinnen und Patienten					
		davon im Alter von ... bis unter ... Jahr(en)					
		35 – 40		40 – 45		45 – 55	
		Patien- t(inn)en	Verweildauer in Tagen	Patien- t(inn)en	Verweildauer in Tagen	Patien- t(inn)en	Verweildauer in Tagen
190 Frauenheilkunde und Geburtshilfe							
A00 – B99	Bestimmte infektiöse und parasitäre Krankheiten	78	4,4	50	6,7	126	8,1
C00 – D48	Neubildungen	3 546	4,7	7 011	4,9	19 669	5,4
D50 – D90	Krankheiten des Blutes und der blutbildenden Organe sowie bestimmte Störungen mit Beteiligung des Immunsystems	46	4,0	59	4,5	180	4,7
E00 – E90	Endokrine, Ernährungs- und Stoffwechselkrankheiten	15	3,1	7	4,4	25	11,6
F00 – F99	Psychische und Verhaltensstörungen	20	3,7	13	4,5	17	3,9
G00 – G99	Krankheiten des Nervensystems	16	2,9	12	3,0	13	5,2
H00 – H59	Krankheiten des Auges und der Augenanhangsgebilde	–	–	–	–	1	1,0
H60 – H95	Krankheiten des Ohres und des Warzenfortsatzes	3	4,0	1	2,0	2	1,5
I00 – I99	Krankheiten des Kreislaufsystems	38	4,5	42	5,3	127	5,5
J00 – J99	Krankheiten des Atmungssystems	28	5,6	22	5,3	55	8,1
K00 – K93	Krankheiten des Verdauungssystems	265	3,9	296	4,7	524	4,9
L00 – L99	Krankheiten der Haut und der Unterhaut	51	3,1	63	4,2	178	4,3
M00 – M99	Krankheiten des Muskel-Skelett-Systems und des Bindegewebes	21	4,2	16	4,4	30	6,2
N00 – N99	Krankheiten des Urogenitalsystemss	5 079	3,5	6 525	3,7	13 710	3,8
O00 – O99	Schwangerschaft, Geburt und Wochenbett	34 833	4,5	7 812	4,7	457	5,8
P00 – P96	Bestimmte Zustände, die ihren Ursprung in der Perinatalperiode haben	–	–	–	–	–	–
Q00 – Q99	Angeborene Fehlbildungen, Deformitäten und Chromosomenanomalien	70	2,9	62	3,0	106	3,3
R00 – R99	Symptome und abnorme klinische und Laborbefunde, die anderorts nicht klassifiziert sind	424	2,5	393	3,2	699	3,6
S00 – T98	Verletzungen, Vergiftungen und bestimmte andere Folgen äußerer Ursachen	265	4,0	342	4,6	881	5,3
Z00 – Z99	Faktoren, die den Gesundheitszustand beeinflussen und zur Inanspruchnahme des Gesundheitswesens führen	228	3,3	96	3,8	168	4,0
	Ohne Diagnoseangabe	–	–	–	–	–	–
198 Gesunde Neugeborene							
Z38	Lebendgeborene	–	–	–	–	–	–
220 Hals-Nasen-Ohren-Heilkunde							
A00 – B99	Bestimmte infektiöse und parasitäre Krankheiten	59	4,7	92	4,2	212	4,6
C00 – D48	Neubildungen	290	4,5	541	4,0	2 893	5,3
D50 – D90	Krankheiten des Blutes und der blutbildenden Organe sowie bestimmte Störungen mit Beteiligung des Immunsystems	6	3,5	4	5,0	17	4,2
E00 – E90	Endokrine, Ernährungs- und Stoffwechselkrankheiten	20	2,9	41	3,8	129	4,3
F00 – F99	Psychische und Verhaltensstörungen	10	2,1	18	1,9	42	1,6
G00 – G99	Krankheiten des Nervensystems	197	3,6	271	3,2	776	3,2
H00 – H59	Krankheiten des Auges und der Augenanhangsgebilde	13	6,8	23	2,8	46	3,4
H60 – H95	Krankheiten des Ohres und des Warzenfortsatzes	1 038	3,8	1 375	4,1	3 717	4,2
I00 – I99	Krankheiten des Kreislaufsystems	29	4,0	52	3,8	115	3,9
J00 – J99	Krankheiten des Atmungssystems	4 377	3,7	4 500	3,5	9 037	3,4
K00 – K93	Krankheiten des Verdauungssystems	159	3,3	218	3,5	686	3,6
L00 – L99	Krankheiten der Haut und der Unterhaut	61	4,0	92	4,5	198	4,6
M00 – M99	Krankheiten des Muskel-Skelett-Systems und des Bindegewebes	141	3,3	137	3,7	193	3,8
N00 – N99	Krankheiten des Urogenitalsystemss	1	1,0	1	2,0	–	–
O00 – O99	Schwangerschaft, Geburt und Wochenbett	3	6,0	–	–	–	–
Q00 – Q99	Angeborene Fehlbildungen, Deformitäten und Chromosomenanomalien	91	4,4	113	3,9	218	3,9
R00 – R99	Symptome und abnorme klinische und Laborbefunde, die anderorts nicht klassifiziert sind	187	3,1	260	3,1	773	3,1
S00 – T98	Verletzungen, Vergiftungen und bestimmte andere Folgen äußerer Ursachen	234	3,6	260	3,2	556	3,6
Z00 – Z99	Faktoren, die den Gesundheitszustand beeinflussen und zur Inanspruchnahme des Gesundheitswesens führen	11	2,8	45	2,4	230	2,1
	Ohne Diagnoseangabe	–	–	–	–	–	–

1) Internationale statistische Klassifikation der Krankheiten und verwandter Gesundheitsprobleme (ICD-10)

**Noch: 2. Entlassene oder verstorbene vollstationäre Patientinnen und Patienten (ohne Stundenfälle) 2013
nach Altersgruppen, Verweildauer und Fachabteilungen**
Noch: 2.1 Aus Krankenhäusern nach Diagnosen

Postions- nummer ¹⁾	Krankheitsart	Entlassene oder verstorbene vollstationäre Patientinnen und Patienten					
		davon im Alter von ... bis unter ... Jahr(en)					
		55 – 65		65 – 75		75 und mehr	
		Patien- t(inn)en	Verweildauer in Tagen	Patien- t(inn)en	Verweildauer in Tagen	Patien- t(inn)en	Verweildauer in Tagen
190 Frauenheilkunde und Geburtshilfe							
A00 – B99	Bestimmte infektiöse und parasitäre Krankheiten	116	8,9	117	9,0	103	9,6
C00 – D48	Neubildungen	12 557	6,2	11 422	7,1	8 940	8,9
D50 – D90	Krankheiten des Blutes und der blutbildenden Organe sowie bestimmte Störungen mit Beteiligung des Immunsystems	203	5,0	233	5,7	119	4,7
E00 – E90	Endokrine, Ernährungs- und Stoffwechselkrankheiten	30	7,0	37	7,1	37	12,1
F00 – F99	Psychische und Verhaltensstörungen	9	4,7	2	4,0	10	9,1
G00 – G99	Krankheiten des Nervensystems	13	8,7	9	12,6	15	9,2
H00 – H59	Krankheiten des Auges und der Augenanhangsgebilde	–	–	–	–	1	2,0
H60 – H95	Krankheiten des Ohres und des Warzenfortsatzes	1	1,0	1	1,0	5	7,8
I00 – I99	Krankheiten des Kreislaufsystems	101	7,1	132	9,5	201	9,9
J00 – J99	Krankheiten des Atmungssystems	70	7,7	83	8,3	120	9,6
K00 – K93	Krankheiten des Verdauungssystems	282	5,8	206	6,7	192	8,2
L00 – L99	Krankheiten der Haut und der Unterhaut	123	3,7	119	4,9	121	6,0
M00 – M99	Krankheiten des Muskel-Skelett-Systems und des Bindegewebes	21	6,5	31	7,0	33	12,8
N00 – N99	Krankheiten des Urogenitalsystemss	6 864	4,2	6 546	4,9	5 634	5,6
O00 – O99	Schwangerschaft, Geburt und Wochenbett	7	4,4	–	–	–	–
P00 – P96	Bestimmte Zustände, die ihren Ursprung in der Perinatalperiode haben	–	–	–	–	–	–
Q00 – Q99	Angeborene Fehlbildungen, Deformitäten und Chromosomenanomalien	51	3,3	29	3,5	24	4,0
R00 – R99	Symptome und abnorme klinische und Laborbefunde, die anderorts nicht klassifiziert sind	398	4,9	402	5,3	263	5,9
S00 – T98	Verletzungen, Vergiftungen und bestimmte andere Folgen äußerer Ursachen	627	5,9	529	6,1	371	8,7
Z00 – Z99	Faktoren, die den Gesundheitszustand beeinflussen und zur Inanspruchnahme des Gesundheitswesens führen Ohne Diagnoseangabe	83	4,5	54	4,0	20	3,2
		–	–	–	–	–	–
198 Gesunde Neugeborene							
Z38	Lebendgeborene	–	–	–	–	–	–
220 Hals-Nasen-Ohren-Heilkunde							
A00 – B99	Bestimmte infektiöse und parasitäre Krankheiten	180	5,2	142	5,1	132	5,8
C00 – D48	Neubildungen	4 814	5,8	4 451	6,0	2 807	6,3
D50 – D90	Krankheiten des Blutes und der blutbildenden Organe sowie bestimmte Störungen mit Beteiligung des Immunsystems	34	5,0	67	5,2	117	4,7
E00 – E90	Endokrine, Ernährungs- und Stoffwechselkrankheiten	98	4,9	41	3,3	19	7,2
F00 – F99	Psychische und Verhaltensstörungen	33	1,7	26	1,7	19	1,9
G00 – G99	Krankheiten des Nervensystems	489	3,3	310	3,5	122	3,9
H00 – H59	Krankheiten des Auges und der Augenanhangsgebilde	51	2,9	86	3,9	96	3,7
H60 – H95	Krankheiten des Ohres und des Warzenfortsatzes	3 448	4,4	2 642	4,6	1 906	5,2
I00 – I99	Krankheiten des Kreislaufsystems	127	4,3	88	5,1	83	5,1
J00 – J99	Krankheiten des Atmungssystems	6 031	3,5	3 666	3,8	1 728	4,2
K00 – K93	Krankheiten des Verdauungssystems	697	3,9	615	4,2	503	5,6
L00 – L99	Krankheiten der Haut und der Unterhaut	125	4,4	121	5,4	93	5,2
M00 – M99	Krankheiten des Muskel-Skelett-Systems und des Bindegewebes	74	6,4	40	7,0	29	6,8
N00 – N99	Krankheiten des Urogenitalsystemss	–	–	1	1,0	2	14,0
O00 – O99	Schwangerschaft, Geburt und Wochenbett	–	–	–	–	–	–
Q00 – Q99	Angeborene Fehlbildungen, Deformitäten und Chromosomenanomalien	127	3,7	69	5,2	36	6,0
R00 – R99	Symptome und abnorme klinische und Laborbefunde, die anderorts nicht klassifiziert sind	958	3,8	1 054	3,6	1 451	3,4
S00 – T98	Verletzungen, Vergiftungen und bestimmte andere Folgen äußerer Ursachen	443	3,3	417	3,7	598	3,8
Z00 – Z99	Faktoren, die den Gesundheitszustand beeinflussen und zur Inanspruchnahme des Gesundheitswesens führen Ohne Diagnoseangabe	502	2,3	487	2,3	204	2,9
		–	–	–	–	–	–

1) Internationale statistische Klassifikation der Krankheiten und verwandter Gesundheitsprobleme (ICD-10)

**Noch: 2. Entlassene oder verstorbene vollstationäre Patientinnen und Patienten (ohne Stundenfälle) 2013
nach Altersgruppen, Verweildauer und Fachabteilungen
Noch: 2.1 Aus Krankenhäusern nach Diagnosen**

Postions- nummer ¹⁾	Krankheitsart	Entlassene oder verstorbene vollstationäre Patientinnen und Patienten					
		insgesamt		davon im Alter von ... bis unter ... Jahr(en)			
				unter 1		1 – 5	
		Patien- t(inn)en	Verweildauer in Tagen	Patien- t(inn)en	Verweildauer in Tagen	Patien- t(inn)en	Verweildauer in Tagen
250 Haut- und Geschlechtskrankheiten							
A00 – B99	Bestimmte infektiöse und parasitäre Krankheiten	4 806	7,3	8	1,8	52	1,8
C00 – D48	Neubildungen	17 742	4,7	2	1,0	37	1,5
D50 – D90	Krankheiten des Blutes und der blutbildenden Organe sowie bestimmte Störungen mit Beteiligung des Immunsystems	378	8,5	–	–	2	1,0
E00 – E90	Endokrine, Ernährungs- und Stoffwechselkrankheiten	236	12,8	–	–	–	–
F00 – F99	Psychische und Verhaltensstörungen	23	6,6	–	–	–	–
G00 – G99	Krankheiten des Nervensystems	22	8,0	–	–	–	–
H00 – H59	Krankheiten des Auges und der Augenanhangsgebilde	21	6,8	–	–	–	–
H60 – H95	Krankheiten des Ohres und des Warzenfortsatzes	52	3,0	–	–	–	–
I00 – I99	Krankheiten des Kreislaufsystems	2 077	9,1	–	–	–	–
J00 – J99	Krankheiten des Atmungssystems	183	3,3	–	–	–	–
K00 – K93	Krankheiten des Verdauungssystems	391	3,2	–	–	6	1,7
L00 – L99	Krankheiten der Haut und der Unterhaut	16 715	7,4	21	3,6	56	4,6
M00 – M99	Krankheiten des Muskel-Skelett-Systems und des Bindegewebes	1 465	6,9	–	–	–	–
N00 – N99	Krankheiten des Urogenitalsystemss	461	2,4	–	–	3	1,0
O00 – O99	Schwangerschaft, Geburt und Wochenbett	18	4,6	–	–	–	–
Q00 – Q99	Angeborene Fehlbildungen, Deformitäten und Chromosomenanomalien	215	6,0	1	1,0	2	1,5
R00 – R99	Symptome und abnorme klinische und Laborbefunde, die andererorts nicht klassifiziert sind	152	5,5	–	–	1	3,0
S00 – T98	Verletzungen, Vergiftungen und bestimmte andere Folgen äußerer Ursachen	2 027	2,9	–	–	–	–
Z00 – Z99	Faktoren, die den Gesundheitszustand beeinflussen und zur Inanspruchnahme des Gesundheitswesens führen	2 000	2,9	–	–	1	1,0
	Ohne Diagnoseangabe	–	–	–	–	–	–
260 Herzchirurgie							
A00 – B99	Bestimmte infektiöse und parasitäre Krankheiten	76	22,7	–	–	–	–
C00 – D48	Neubildungen	1 016	12,2	–	–	–	–
D50 – D90	Krankheiten des Blutes und der blutbildenden Organe sowie bestimmte Störungen mit Beteiligung des Immunsystems	32	7,8	–	–	–	–
E00 – E90	Endokrine, Ernährungs- und Stoffwechselkrankheiten	20	15,8	–	–	–	–
F00 – F99	Psychische und Verhaltensstörungen	7	7,1	–	–	–	–
G00 – G99	Krankheiten des Nervensystems	12	12,6	–	–	–	–
H00 – H59	Krankheiten des Auges und der Augenanhangsgebilde	2	6,5	–	–	–	–
I00 – I99	Krankheiten des Kreislaufsystems	18 128	16,5	1	16,0	2	8,0
J00 – J99	Krankheiten des Atmungssystems	548	13,7	–	–	–	–
K00 – K93	Krankheiten des Verdauungssystems	67	13,7	–	–	–	–
L00 – L99	Krankheiten der Haut und der Unterhaut	60	20,8	–	–	–	–
M00 – M99	Krankheiten des Muskel-Skelett-Systems und des Bindegewebes	101	18,3	–	–	–	–
N00 – N99	Krankheiten des Urogenitalsystemss	17	14,1	–	–	–	–
O00 – O99	Schwangerschaft, Geburt und Wochenbett	2	3,0	–	–	–	–
Q00 – Q99	Angeborene Fehlbildungen, Deformitäten und Chromosomenanomalien	557	18,7	247	26,1	83	13,9
R00 – R99	Symptome und abnorme klinische und Laborbefunde, die andererorts nicht klassifiziert sind	168	6,8	–	–	–	–
S00 – T98	Verletzungen, Vergiftungen und bestimmte andere Folgen äußerer Ursachen	1 379	13,9	3	18,3	1	17,0
Z00 – Z99	Faktoren, die den Gesundheitszustand beeinflussen und zur Inanspruchnahme des Gesundheitswesens führen	580	3,8	–	–	1	8,0
	Ohne Diagnoseangabe	–	–	–	–	–	–

1) Internationale statistische Klassifikation der Krankheiten und verwandter Gesundheitsprobleme (ICD-10)

**Noch: 2. Entlassene oder verstorbene vollstationäre Patientinnen und Patienten (ohne Stundenfälle) 2013
nach Altersgruppen, Verweildauer und Fachabteilungen**
Noch: 2.1 Aus Krankenhäusern nach Diagnosen

Postions- nummer ¹⁾	Krankheitsart	Entlassene oder verstorbene vollstationäre Patientinnen und Patienten					
		davon im Alter von ... bis unter ... Jahr(en)					
		5 – 15		15 – 25		25 – 35	
		Patien- t(inn)en	Verweildauer in Tagen	Patien- t(inn)en	Verweildauer in Tagen	Patien- t(inn)en	Verweildauer in Tagen
250 Haut- und Geschlechtskrankheiten							
A00 – B99	Bestimmte infektiöse und parasitäre Krankheiten	162	2,3	371	4,9	342	5,8
C00 – D48	Neubildungen	114	1,6	171	2,8	285	3,5
D50 – D90	Krankheiten des Blutes und der blutbildenden Organe sowie bestimmte Störungen mit Beteiligung des Immunsystems	1	6,0	24	4,7	29	6,8
E00 – E90	Endokrine, Ernährungs- und Stoffwechselkrankheiten	–	–	2	5,5	6	14,8
F00 – F99	Psychische und Verhaltensstörungen	–	–	–	–	2	6,5
G00 – G99	Krankheiten des Nervensystems	–	–	1	3,0	–	–
H00 – H59	Krankheiten des Auges und der Augenanhangsgebilde	–	–	1	7,0	–	–
H60 – H95	Krankheiten des Ohres und des Warzenfortsatzes	–	–	2	3,5	–	–
I00 – I99	Krankheiten des Kreislaufsystems	–	–	24	8,0	70	5,2
J00 – J99	Krankheiten des Atmungssystems	–	–	7	2,7	18	9,5
K00 – K93	Krankheiten des Verdauungssystems	4	2,0	48	2,5	69	2,2
L00 – L99	Krankheiten der Haut und der Unterhaut	278	5,0	1 382	5,5	1 389	5,8
M00 – M99	Krankheiten des Muskel-Skelett-Systems und des Bindegewebes	4	6,0	24	5,3	57	6,8
N00 – N99	Krankheiten des Urogenitalsystemss	1	2,0	66	1,9	149	1,6
O00 – O99	Schwangerschaft, Geburt und Wochenbett	–	–	2	4,5	10	4,3
Q00 – Q99	Angeborene Fehlbildungen, Deformitäten und Chromosomenanomalien	15	1,7	25	3,7	27	3,6
R00 – R99	Symptome und abnorme klinische und Laborbefunde, die anderorts nicht klassifiziert sind	1	4,0	24	2,8	24	3,9
S00 – T98	Verletzungen, Vergiftungen und bestimmte andere Folgen äußerer Ursachen	8	5,1	145	1,9	228	2,2
Z00 – Z99	Faktoren, die den Gesundheitszustand beeinflussen und zur Inanspruchnahme des Gesundheitswesens führen	32	2,9	143	3,1	228	2,9
	Ohne Diagnoseangabe	–	–	–	–	–	–

260 Herzchirurgie

A00 – B99	Bestimmte infektiöse und parasitäre Krankheiten	–	–	–	–	3	77,7
C00 – D48	Neubildungen	1	9,0	24	7,5	40	7,3
D50 – D90	Krankheiten des Blutes und der blutbildenden Organe sowie bestimmte Störungen mit Beteiligung des Immunsystems	–	–	1	15,0	2	4,0
E00 – E90	Endokrine, Ernährungs- und Stoffwechselkrankheiten	–	–	2	18,0	4	36,5
F00 – F99	Psychische und Verhaltensstörungen	–	–	–	–	–	–
G00 – G99	Krankheiten des Nervensystems	–	–	1	1,0	–	–
H00 – H59	Krankheiten des Auges und der Augenanhangsgebilde	–	–	–	–	–	–
I00 – I99	Krankheiten des Kreislaufsystems	5	11,2	49	33,3	144	20,5
J00 – J99	Krankheiten des Atmungssystems	2	41,5	37	8,0	38	15,2
K00 – K93	Krankheiten des Verdauungssystems	–	–	1	8,0	1	7,0
L00 – L99	Krankheiten der Haut und der Unterhaut	2	3,5	–	–	4	5,0
M00 – M99	Krankheiten des Muskel-Skelett-Systems und des Bindegewebes	–	–	1	5,0	5	3,6
N00 – N99	Krankheiten des Urogenitalsystemss	–	–	–	–	–	–
O00 – O99	Schwangerschaft, Geburt und Wochenbett	–	–	–	–	2	3,0
Q00 – Q99	Angeborene Fehlbildungen, Deformitäten und Chromosomenanomalien	83	13,3	42	11,5	20	13,5
R00 – R99	Symptome und abnorme klinische und Laborbefunde, die anderorts nicht klassifiziert sind	–	–	7	3,4	7	4,7
S00 – T98	Verletzungen, Vergiftungen und bestimmte andere Folgen äußerer Ursachen	–	–	26	12,7	25	6,6
Z00 – Z99	Faktoren, die den Gesundheitszustand beeinflussen und zur Inanspruchnahme des Gesundheitswesens führen	–	–	6	3,0	16	2,6
	Ohne Diagnoseangabe	–	–	–	–	–	–

1) Internationale statistische Klassifikation der Krankheiten und verwandter Gesundheitsprobleme (ICD-10)

Noch: 2. Entlassene oder verstorbene vollstationäre Patientinnen und Patienten (ohne Stundenfälle) 2013
nach Altersgruppen, Verweildauer und Fachabteilungen
Noch: 2.1 Aus Krankenhäusern nach Diagnosen

Postions- nummer ¹⁾	Krankheitsart	Entlassene oder verstorbene vollstationäre Patientinnen und Patienten					
		davon im Alter von ... bis unter ... Jahr(en)					
		35 – 40		40 – 45		45 – 55	
		Patien- t(inn)en	Verweildauer in Tagen	Patien- t(inn)en	Verweildauer in Tagen	Patien- t(inn)en	Verweildauer in Tagen
250 Haut- und Geschlechtskrankheiten							
A00 – B99	Bestimmte infektiöse und parasitäre Krankheiten	174	6,6	242	6,7	660	7,2
C00 – D48	Neubildungen	244	3,9	476	4,0	1 562	4,2
D50 – D90	Krankheiten des Blutes und der blutbildenden Organe sowie bestimmte Störungen mit Beteiligung des Immunsystems	11	8,2	14	5,1	52	7,9
E00 – E90	Endokrine, Ernährungs- und Stoffwechselkrankheiten	2	9,0	6	6,7	30	15,8
F00 – F99	Psychische und Verhaltensstörungen	2	4,0	1	9,0	6	5,0
G00 – G99	Krankheiten des Nervensystems	1	4,0	3	10,0	7	9,3
H00 – H59	Krankheiten des Auges und der Augenanhangsgebilde	3	3,7	1	12,0	4	8,5
H60 – H95	Krankheiten des Ohres und des Warzenfortsatzes	–	–	1	2,0	4	3,0
I00 – I99	Krankheiten des Kreislaufsystems	42	5,7	61	6,3	296	6,8
J00 – J99	Krankheiten des Atmungssystems	2	8,0	19	5,6	26	1,8
K00 – K93	Krankheiten des Verdauungssystems	35	2,7	47	2,6	95	2,7
L00 – L99	Krankheiten der Haut und der Unterhaut	788	6,5	982	6,5	2 782	7,0
M00 – M99	Krankheiten des Muskel-Skelett-Systems und des Bindegewebes	66	4,6	103	6,6	395	6,1
N00 – N99	Krankheiten des Urogenitalsystemss	48	1,8	50	3,7	74	2,0
O00 – O99	Schwangerschaft, Geburt und Wochenbett	5	4,8	1	7,0	–	–
Q00 – Q99	Angeborene Fehlbildungen, Deformitäten und Chromosomenanomalien	19	6,5	6	5,8	50	7,1
R00 – R99	Symptome und abnorme klinische und Laborbefunde, die anderorts nicht klassifiziert sind	10	3,3	11	3,6	24	6,1
S00 – T98	Verletzungen, Vergiftungen und bestimmte andere Folgen äußerer Ursachen	77	2,7	107	2,5	466	2,5
Z00 – Z99	Faktoren, die den Gesundheitszustand beeinflussen und zur Inanspruchnahme des Gesundheitswesens führen	137	3,0	187	2,9	481	2,9
	Ohne Diagnoseangabe	–	–	–	–	–	–
260 Herzchirurgie							
A00 – B99	Bestimmte infektiöse und parasitäre Krankheiten	5	44,4	–	–	11	17,6
C00 – D48	Neubildungen	26	8,4	38	10,1	160	12,4
D50 – D90	Krankheiten des Blutes und der blutbildenden Organe sowie bestimmte Störungen mit Beteiligung des Immunsystems	1	1,0	4	3,8	5	5,0
E00 – E90	Endokrine, Ernährungs- und Stoffwechselkrankheiten	–	–	–	–	2	8,5
F00 – F99	Psychische und Verhaltensstörungen	–	–	–	–	4	10,3
G00 – G99	Krankheiten des Nervensystems	1	1,0	1	12,0	3	20,0
H00 – H59	Krankheiten des Auges und der Augenanhangsgebilde	–	–	–	–	–	–
I00 – I99	Krankheiten des Kreislaufsystems	120	21,4	252	19,5	1 786	17,4
J00 – J99	Krankheiten des Atmungssystems	27	14,4	33	14,0	105	14,7
K00 – K93	Krankheiten des Verdauungssystems	5	9,2	4	15,0	10	11,2
L00 – L99	Krankheiten der Haut und der Unterhaut	1	5,0	4	2,5	6	32,7
M00 – M99	Krankheiten des Muskel-Skelett-Systems und des Bindegewebes	2	5,0	5	6,2	15	12,2
N00 – N99	Krankheiten des Urogenitalsystemss	–	–	–	–	1	36,0
O00 – O99	Schwangerschaft, Geburt und Wochenbett	–	–	–	–	–	–
Q00 – Q99	Angeborene Fehlbildungen, Deformitäten und Chromosomenanomalien	8	9,4	10	10,7	34	11,6
R00 – R99	Symptome und abnorme klinische und Laborbefunde, die anderorts nicht klassifiziert sind	3	2,7	9	4,9	29	6,7
S00 – T98	Verletzungen, Vergiftungen und bestimmte andere Folgen äußerer Ursachen	18	7,1	37	12,2	169	11,9
Z00 – Z99	Faktoren, die den Gesundheitszustand beeinflussen und zur Inanspruchnahme des Gesundheitswesens führen	7	3,6	11	1,6	59	4,2
	Ohne Diagnoseangabe	–	–	–	–	–	–

1) Internationale statistische Klassifikation der Krankheiten und verwandter Gesundheitsprobleme (ICD-10)

**Noch: 2. Entlassene oder verstorbene vollstationäre Patientinnen und Patienten (ohne Stundenfälle) 2013
nach Altersgruppen, Verweildauer und Fachabteilungen
Noch: 2.1 Aus Krankenhäusern nach Diagnosen**

Postions- nummer ¹⁾	Krankheitsart	Entlassene oder verstorbene vollstationäre Patientinnen und Patienten					
		davon im Alter von ... bis unter ... Jahr(en)					
		55 – 65		65 – 75		75 und mehr	
		Patien- t(inn)en	Verweildauer in Tagen	Patien- t(inn)en	Verweildauer in Tagen	Patien- t(inn)en	Verweildauer in Tagen
250 Haut- und Geschlechtskrankheiten							
A00 – B99	Bestimmte infektiöse und parasitäre Krankheiten	739	8,1	824	8,3	1 232	8,6
C00 – D48	Neubildungen	2 251	4,3	4 546	4,6	8 054	5,3
D50 – D90	Krankheiten des Blutes und der blutbildenden Organe sowie bestimmte Störungen mit Beteiligung des Immunsystems	78	8,9	80	9,6	87	9,9
E00 – E90	Endokrine, Ernährungs- und Stoffwechselkrankheiten	43	11,3	58	11,7	89	13,7
F00 – F99	Psychische und Verhaltensstörungen	4	7,8	4	7,0	4	8,3
G00 – G99	Krankheiten des Nervensystems	3	4,3	3	7,7	4	9,5
H00 – H59	Krankheiten des Auges und der Augenanhangsgebilde	5	4,6	3	8,0	4	7,8
H60 – H95	Krankheiten des Ohres und des Warzenfortsatzes	5	3,2	15	2,9	25	3,1
I00 – I99	Krankheiten des Kreislaufsystems	341	7,7	477	10,0	766	10,8
J00 – J99	Krankheiten des Atmungssystems	103	1,7	3	9,3	5	8,8
K00 – K93	Krankheiten des Verdauungssystems	36	4,1	35	4,3	16	10,9
L00 – L99	Krankheiten der Haut und der Unterhaut	2 631	7,8	2 728	8,0	3 678	9,1
M00 – M99	Krankheiten des Muskel-Skelett-Systems und des Bindegewebes	357	6,3	300	7,7	159	10,0
N00 – N99	Krankheiten des Urogenitalsystemss	37	2,3	15	3,0	18	9,4
O00 – O99	Schwangerschaft, Geburt und Wochenbett	–	–	–	–	–	–
Q00 – Q99	Angeborene Fehlbildungen, Deformitäten und Chromosomenanomalien	34	5,8	17	5,4	19	14,0
R00 – R99	Symptome und abnorme klinische und Laborbefunde, die anderorts nicht klassifiziert sind	20	8,7	15	8,1	22	7,2
S00 – T98	Verletzungen, Vergiftungen und bestimmte andere Folgen äußerer Ursachen	457	2,7	349	3,3	190	5,3
Z00 – Z99	Faktoren, die den Gesundheitszustand beeinflussen und zur Inanspruchnahme des Gesundheitswesens führen	437	2,9	279	3,0	75	3,3
	Ohne Diagnoseangabe	–	–	–	–	–	–
260 Herzchirurgie							
A00 – B99	Bestimmte infektiöse und parasitäre Krankheiten	21	17,3	25	18,1	11	23,5
C00 – D48	Neubildungen	281	12,3	290	13,6	156	12,7
D50 – D90	Krankheiten des Blutes und der blutbildenden Organe sowie bestimmte Störungen mit Beteiligung des Immunsystems	8	12,6	9	6,2	2	13,5
E00 – E90	Endokrine, Ernährungs- und Stoffwechselkrankheiten	8	12,4	4	4,5	–	–
F00 – F99	Psychische und Verhaltensstörungen	1	6,0	1	1,0	1	2,0
G00 – G99	Krankheiten des Nervensystems	3	7,7	3	18,0	–	–
H00 – H59	Krankheiten des Auges und der Augenanhangsgebilde	–	–	1	6,0	1	7,0
I00 – I99	Krankheiten des Kreislaufsystems	3 995	16,1	6 016	16,4	5 758	16,1
J00 – J99	Krankheiten des Atmungssystems	136	15,8	98	12,7	72	10,8
K00 – K93	Krankheiten des Verdauungssystems	10	16,9	27	14,4	9	14,3
L00 – L99	Krankheiten der Haut und der Unterhaut	12	26,1	17	16,4	14	29,9
M00 – M99	Krankheiten des Muskel-Skelett-Systems und des Bindegewebes	26	22,1	32	24,2	15	16,7
N00 – N99	Krankheiten des Urogenitalsystemss	6	15,2	8	13,0	2	4,0
O00 – O99	Schwangerschaft, Geburt und Wochenbett	–	–	–	–	–	–
Q00 – Q99	Angeborene Fehlbildungen, Deformitäten und Chromosomenanomalien	18	15,6	10	10,1	2	9,5
R00 – R99	Symptome und abnorme klinische und Laborbefunde, die anderorts nicht klassifiziert sind	40	9,7	42	6,1	31	6,2
S00 – T98	Verletzungen, Vergiftungen und bestimmte andere Folgen äußerer Ursachen	282	15,7	423	14,0	395	14,2
Z00 – Z99	Faktoren, die den Gesundheitszustand beeinflussen und zur Inanspruchnahme des Gesundheitswesens führen	83	4,2	154	4,6	243	3,3
	Ohne Diagnoseangabe	–	–	–	–	–	–

1) Internationale statistische Klassifikation der Krankheiten und verwandter Gesundheitsprobleme (ICD-10)

Noch: 2. Entlassene oder verstorbene vollstationäre Patientinnen und Patienten (ohne Stundenfälle) 2013
nach Altersgruppen, Verweildauer und Fachabteilungen
Noch: 2.1 Aus Krankenhäusern nach Diagnosen

Postions- nummer ¹⁾	Krankheitsart	Entlassene oder verstorbene vollstationäre Patientinnen und Patienten					
		insgesamt		davon im Alter von ... bis unter ... Jahr(en)			
				unter 1		1 – 5	
		Patient- t(inn)en	Verweildauer in Tagen	Patient- t(inn)en	Verweildauer in Tagen	Patient- t(inn)en	Verweildauer in Tagen
310 Innere Medizin							
A00 – B99	Bestimmte infektiöse und parasitäre Krankheiten	78 157	8,9	3	9,7	91	7,2
C00 – D48	Neubildungen	171 699	7,8	19	8,4	302	6,8
D50 – D90	Krankheiten des Blutes und der blutbildenden Organe sowie bestimmte Störungen mit Beteiligung des Immunsystems	24 572	7,5	12	6,0	45	6,1
E00 – E90	Endokrine, Ernährungs- und Stoffwechselkrankheiten	64 539	8,7	–	–	9	5,0
F00 – F99	Psychische und Verhaltensstörungen	32 161	4,5	–	–	12	8,8
G00 – G99	Krankheiten des Nervensystems	57 959	3,6	1	8,0	36	9,2
H00 – H59	Krankheiten des Auges und der Augenanhangsgebilde	746	6,5	–	–	–	–
H60 – H95	Krankheiten des Ohres und des Warzenfortsatzes	6 167	5,3	–	–	1	3,0
I00 – I99	Krankheiten des Kreislaufsystems	462 087	7,1	18	11,4	10	5,1
J00 – J99	Krankheiten des Atmungssystems	175 124	9,4	9	21,3	18	6,1
K00 – K93	Krankheiten des Verdauungssystems	199 888	6,7	1	7,0	7	5,7
L00 – L99	Krankheiten der Haut und der Unterhaut	5 797	8,9	–	–	1	8,0
M00 – M99	Krankheiten des Muskel-Skelett-Systems und des Bindegewebes	44 486	9,3	1	15,0	13	4,7
N00 – N99	Krankheiten des Urogenitalsystemss	46 768	9,0	–	–	6	5,2
O00 – O99	Schwangerschaft, Geburt und Wochenbett	440	5,4	–	–	–	–
P00 – P96	Bestimmte Zustände, die ihren Ursprung in der Perinatalperiode haben	5	14,4	5	14,4	–	–
Q00 – Q99	Angeborene Fehlbildungen, Deformitäten und Chromosomenanomalien	1 602	5,7	74	15,3	54	9,9
R00 – R99	Symptome und abnorme klinische und Laborbefunde, die anderorts nicht klassifiziert sind	113 367	4,4	5	1,2	6	2,5
S00 – T98	Verletzungen, Vergiftungen und bestimmte andere Folgen äußerer Ursachen	33 783	7,2	3	1,0	17	2,7
Z00 – Z99	Faktoren, die den Gesundheitszustand beeinflussen und zur Inanspruchnahme des Gesundheitswesens führen	12 423	4,0	15	12,2	5	9,6
	Ohne Diagnoseangabe	–	–	–	–	–	–
340 Geriatrie							
A00 – B99	Bestimmte infektiöse und parasitäre Krankheiten	3 126	17,2	–	–	–	–
C00 – D48	Neubildungen	2 738	19,3	–	–	–	–
D50 – D90	Krankheiten des Blutes und der blutbildenden Organe sowie bestimmte Störungen mit Beteiligung des Immunsystems	624	11,2	–	–	–	–
E00 – E90	Endokrine, Ernährungs- und Stoffwechselkrankheiten	4 451	14,4	–	–	–	–
F00 – F99	Psychische und Verhaltensstörungen	4 385	13,7	–	–	–	–
G00 – G99	Krankheiten des Nervensystems	5 907	14,9	–	–	–	–
H00 – H59	Krankheiten des Auges und der Augenanhangsgebilde	31	8,9	–	–	–	–
H60 – H95	Krankheiten des Ohres und des Warzenfortsatzes	264	7,4	–	–	–	–
I00 – I99	Krankheiten des Kreislaufsystems	19 510	17,9	–	–	–	–
J00 – J99	Krankheiten des Atmungssystems	7 685	15,8	–	–	–	–
K00 – K93	Krankheiten des Verdauungssystems	4 514	17,4	–	–	–	–
L00 – L99	Krankheiten der Haut und der Unterhaut	318	20,6	–	–	–	–
M00 – M99	Krankheiten des Muskel-Skelett-Systems und des Bindegewebes	7 835	19,2	–	–	–	–
N00 – N99	Krankheiten des Urogenitalsystemss	2 973	16,2	–	–	–	–
Q00 – Q99	Angeborene Fehlbildungen, Deformitäten und Chromosomenanomalien	7	14,7	–	–	–	–
R00 – R99	Symptome und abnorme klinische und Laborbefunde, die anderorts nicht klassifiziert sind	9 584	16,1	–	–	–	–
S00 – T98	Verletzungen, Vergiftungen und bestimmte andere Folgen äußerer Ursachen	16 226	21,9	–	–	–	–
Z00 – Z99	Faktoren, die den Gesundheitszustand beeinflussen und zur Inanspruchnahme des Gesundheitswesens führen	47	8,5	–	–	–	–
	Ohne Diagnoseangabe	–	–	–	–	–	–

1) Internationale statistische Klassifikation der Krankheiten und verwandter Gesundheitsprobleme (ICD-10)

**Noch: 2. Entlassene oder verstorbene vollstationäre Patientinnen und Patienten (ohne Stundenfälle) 2013
nach Altersgruppen, Verweildauer und Fachabteilungen
Noch: 2.1 Aus Krankenhäusern nach Diagnosen**

Postions- nummer ¹⁾	Krankheitsart	Entlassene oder verstorbene vollstationäre Patientinnen und Patienten					
		davon im Alter von ... bis unter ... Jahr(en)					
		5 – 15		15 – 25		25 – 35	
		Patien- t(inn)en	Verweildauer in Tagen	Patien- t(inn)en	Verweildauer in Tagen	Patien- t(inn)en	Verweildauer in Tagen
310 Innere Medizin							
A00 – B99	Bestimmte infektiöse und parasitäre Krankheiten	147	5,5	5 117	4,1	5 274	4,9
C00 – D48	Neubildungen	489	6,4	1 510	8,7	2 022	9,4
D50 – D90	Krankheiten des Blutes und der blutbildenden Organe sowie bestimmte Störungen mit Beteiligung des Immunsystems	70	10,4	563	6,9	838	6,2
E00 – E90	Endokrine, Ernährungs- und Stoffwechselkrankheiten	47	6,7	1 935	5,7	2 453	6,4
F00 – F99	Psychische und Verhaltensstörungen	70	2,8	2 832	2,1	3 290	2,9
G00 – G99	Krankheiten des Nervensystems	141	8,7	1 089	3,5	2 164	2,6
H00 – H59	Krankheiten des Auges und der Augenanhangsgebilde	5	2,0	17	3,3	25	5,3
H60 – H95	Krankheiten des Ohres und des Warzenfortsatzes	5	3,2	110	3,7	221	3,6
I00 – I99	Krankheiten des Kreislaufsystems	44	3,4	3 277	4,2	5 268	4,7
J00 – J99	Krankheiten des Atmungssystems	63	3,1	3 217	4,1	4 566	5,2
K00 – K93	Krankheiten des Verdauungssystems	67	3,7	8 324	3,9	10 896	4,5
L00 – L99	Krankheiten der Haut und der Unterhaut	17	4,4	383	3,8	425	4,6
M00 – M99	Krankheiten des Muskel-Skelett-Systems und des Bindegewebes	67	2,9	1 241	5,7	1 868	6,4
N00 – N99	Krankheiten des Urogenitalsystemss	12	7,0	1 405	4,1	1 627	4,8
O00 – O99	Schwangerschaft, Geburt und Wochenbett	–	–	101	4,7	239	5,4
P00 – P96	Bestimmte Zustände, die ihren Ursprung in der Perinatalperiode haben	–	–	–	–	–	–
Q00 – Q99	Angeborene Fehlbildungen, Deformitäten und Chromosomenanomalien	43	5,7	124	5,1	167	5,0
R00 – R99	Symptome und abnorme klinische und Laborbefunde, die anderorts nicht klassifiziert sind	112	2,1	6 728	2,5	7 544	2,6
S00 – T98	Verletzungen, Vergiftungen und bestimmte andere Folgen äußerer Ursachen	91	3,2	2 726	2,0	2 534	2,5
Z00 – Z99	Faktoren, die den Gesundheitszustand beeinflussen und zur Inanspruchnahme des Gesundheitswesens führen	27	2,8	257	2,4	374	3,5
	Ohne Diagnoseangabe	–	–	–	–	–	–
340 Geriatrie							
A00 – B99	Bestimmte infektiöse und parasitäre Krankheiten	–	–	–	–	6	8,7
C00 – D48	Neubildungen	–	–	–	–	–	–
D50 – D90	Krankheiten des Blutes und der blutbildenden Organe sowie bestimmte Störungen mit Beteiligung des Immunsystems	–	–	–	–	–	–
E00 – E90	Endokrine, Ernährungs- und Stoffwechselkrankheiten	–	–	–	–	1	12,0
F00 – F99	Psychische und Verhaltensstörungen	–	–	–	–	11	2,7
G00 – G99	Krankheiten des Nervensystems	–	–	–	–	28	2,9
H00 – H59	Krankheiten des Auges und der Augenanhangsgebilde	–	–	–	–	–	–
H60 – H95	Krankheiten des Ohres und des Warzenfortsatzes	–	–	–	–	5	3,6
I00 – I99	Krankheiten des Kreislaufsystems	–	–	–	–	5	4,4
J00 – J99	Krankheiten des Atmungssystems	–	–	–	–	3	3,7
K00 – K93	Krankheiten des Verdauungssystems	–	–	–	–	6	2,8
L00 – L99	Krankheiten der Haut und der Unterhaut	–	–	–	–	–	–
M00 – M99	Krankheiten des Muskel-Skelett-Systems und des Bindegewebes	–	–	–	–	7	3,1
N00 – N99	Krankheiten des Urogenitalsystemss	–	–	–	–	1	3,0
Q00 – Q99	Angeborene Fehlbildungen, Deformitäten und Chromosomenanomalien	–	–	–	–	1	7,0
R00 – R99	Symptome und abnorme klinische und Laborbefunde, die anderorts nicht klassifiziert sind	–	–	–	–	16	2,9
S00 – T98	Verletzungen, Vergiftungen und bestimmte andere Folgen äußerer Ursachen	–	–	–	–	6	1,0
Z00 – Z99	Faktoren, die den Gesundheitszustand beeinflussen und zur Inanspruchnahme des Gesundheitswesens führen	–	–	–	–	3	2,3
	Ohne Diagnoseangabe	–	–	–	–	–	–

1) Internationale statistische Klassifikation der Krankheiten und verwandter Gesundheitsprobleme (ICD-10)

**Noch: 2. Entlassene oder verstorbene vollstationäre Patientinnen und Patienten (ohne Stundenfälle) 2013
nach Altersgruppen, Verweildauer und Fachabteilungen**
Noch: 2.1 Aus Krankenhäusern nach Diagnosen

Postions- nummer ¹⁾	Krankheitsart	Entlassene oder verstorbene vollstationäre Patientinnen und Patienten					
		davon im Alter von ... bis unter ... Jahr(en)					
		35 – 40		40 – 45		45 – 55	
		Patien- t(inn)en	Verweildauer in Tagen	Patien- t(inn)en	Verweildauer in Tagen	Patien- t(inn)en	Verweildauer in Tagen
310 Innere Medizin							
A00 – B99	Bestimmte infektiöse und parasitäre Krankheiten	2 273	5,9	2 831	7,0	7 700	7,9
C00 – D48	Neubildungen	1 741	8,3	3 098	8,5	18 708	7,5
D50 – D90	Krankheiten des Blutes und der blutbildenden Organe sowie bestimmte Störungen mit Beteiligung des Immunsystems	585	6,9	795	5,9	2 145	6,6
E00 – E90	Endokrine, Ernährungs- und Stoffwechselkrankheiten	1 339	6,7	1 840	7,3	5 846	8,3
F00 – F99	Psychische und Verhaltensstörungen	2 174	3,4	3 092	3,8	8 001	4,1
G00 – G99	Krankheiten des Nervensystems	1 789	2,5	3 127	2,4	11 390	2,5
H00 – H59	Krankheiten des Auges und der Augenanhangsgebilde	10	2,5	30	5,6	85	4,8
H60 – H95	Krankheiten des Ohres und des Warzenfortsatzes	157	3,7	274	3,9	911	4,2
I00 – I99	Krankheiten des Kreislaufsystems	4 536	4,9	9 308	5,0	43 845	5,2
J00 – J99	Krankheiten des Atmungssystems	2 856	5,7	4 078	6,5	15 428	7,8
K00 – K93	Krankheiten des Verdauungssystems	6 246	5,1	8 506	5,4	26 741	6,2
L00 – L99	Krankheiten der Haut und der Unterhaut	240	5,9	344	6,5	987	7,4
M00 – M99	Krankheiten des Muskel-Skelett-Systems und des Bindegewebes	1 447	7,1	2 343	7,6	8 210	8,4
N00 – N99	Krankheiten des Urogenitalsystemss	857	5,0	1 231	5,8	3 692	6,8
O00 – O99	Schwangerschaft, Geburt und Wochenbett	82	6,3	17	6,2	1	2,0
P00 – P96	Bestimmte Zustände, die ihren Ursprung in der Perinatalperiode haben	–	–	–	–	–	–
Q00 – Q99	Angeborene Fehlbildungen, Deformitäten und Chromosomenanomalien	102	3,6	129	5,3	332	4,3
R00 – R99	Symptome und abnorme klinische und Laborbefunde, die anderorts nicht klassifiziert sind	4 315	2,8	5 968	3,0	16 892	3,4
S00 – T98	Verletzungen, Vergiftungen und bestimmte andere Folgen äußerer Ursachen	1 240	2,8	1 658	3,3	4 338	4,3
Z00 – Z99	Faktoren, die den Gesundheitszustand beeinflussen und zur Inanspruchnahme des Gesundheitswesens führen	189	3,3	325	5,6	1 269	3,6
	Ohne Diagnoseangabe	–	–	–	–	–	–
340 Geriatrie							
A00 – B99	Bestimmte infektiöse und parasitäre Krankheiten	2	3,0	5	5,2	21	7,8
C00 – D48	Neubildungen	2	11,0	–	–	26	17,2
D50 – D90	Krankheiten des Blutes und der blutbildenden Organe sowie bestimmte Störungen mit Beteiligung des Immunsystems	–	–	–	–	–	–
E00 – E90	Endokrine, Ernährungs- und Stoffwechselkrankheiten	1	2,0	1	41,0	12	20,3
F00 – F99	Psychische und Verhaltensstörungen	7	3,6	11	4,2	33	7,1
G00 – G99	Krankheiten des Nervensystems	20	2,9	40	5,0	138	5,6
H00 – H59	Krankheiten des Auges und der Augenanhangsgebilde	2	2,0	1	1,0	2	5,0
H60 – H95	Krankheiten des Ohres und des Warzenfortsatzes	5	3,8	8	2,3	26	3,9
I00 – I99	Krankheiten des Kreislaufsystems	2	18,0	9	7,8	74	12,0
J00 – J99	Krankheiten des Atmungssystems	12	8,8	7	10,3	32	8,9
K00 – K93	Krankheiten des Verdauungssystems	1	1,0	4	8,0	15	6,9
L00 – L99	Krankheiten der Haut und der Unterhaut	1	6,0	1	1,0	–	–
M00 – M99	Krankheiten des Muskel-Skelett-Systems und des Bindegewebes	9	4,0	14	9,6	35	8,7
N00 – N99	Krankheiten des Urogenitalsystemss	–	–	1	5,0	7	21,1
Q00 – Q99	Angeborene Fehlbildungen, Deformitäten und Chromosomenanomalien	–	–	–	–	–	–
R00 – R99	Symptome und abnorme klinische und Laborbefunde, die anderorts nicht klassifiziert sind	18	2,7	15	4,3	68	7,0
S00 – T98	Verletzungen, Vergiftungen und bestimmte andere Folgen äußerer Ursachen	3	3,0	4	5,5	31	18,9
Z00 – Z99	Faktoren, die den Gesundheitszustand beeinflussen und zur Inanspruchnahme des Gesundheitswesens führen	–	–	–	–	3	6,3
	Ohne Diagnoseangabe	–	–	–	–	–	–

1) Internationale statistische Klassifikation der Krankheiten und verwandter Gesundheitsprobleme (ICD-10)

Noch: 2. Entlassene oder verstorbene vollstationäre Patientinnen und Patienten (ohne Stundenfälle) 2013
nach Altersgruppen, Verweildauer und Fachabteilungen
Noch: 2.1 Aus Krankenhäusern nach Diagnosen

Postions- nummer ¹⁾	Krankheitsart	Entlassene oder verstorbene vollstationäre Patientinnen und Patienten					
		davon im Alter von ... bis unter ... Jahr(en)					
		55 – 65		65 – 75		75 und mehr	
		Patien- t(inn)en	Verweildauer in Tagen	Patien- t(inn)en	Verweildauer in Tagen	Patien- t(inn)en	Verweildauer in Tagen
310 Innere Medizin							
A00 – B99	Bestimmte infektiöse und parasitäre Krankheiten	9 400	9,4	14 099	10,3	31 222	10,4
C00 – D48	Neubildungen	39 408	7,2	53 979	7,5	50 423	8,5
D50 – D90	Krankheiten des Blutes und der blutbildenden Organe sowie bestimmte Störungen mit Beteiligung des Immunsystems	2 650	7,5	4 694	7,8	12 175	7,7
E00 – E90	Endokrine, Ernährungs- und Stoffwechselkrankheiten	8 130	9,6	11 500	10,0	31 440	8,6
F00 – F99	Psychische und Verhaltensstörungen	5 244	4,8	3 095	6,0	4 351	7,4
G00 – G99	Krankheiten des Nervensystems	13 106	2,8	12 459	3,6	12 657	5,8
H00 – H59	Krankheiten des Auges und der Augenanhangsgebilde	116	7,5	184	6,4	274	7,4
H60 – H95	Krankheiten des Ohres und des Warzenfortsatzes	1 177	4,9	1 385	5,6	1 926	6,5
I00 – I99	Krankheiten des Kreislaufsystems	75 019	5,8	117 919	6,9	202 843	8,5
J00 – J99	Krankheiten des Atmungssystems	28 635	9,2	42 662	10,2	73 592	10,1
K00 – K93	Krankheiten des Verdauungssystems	31 120	6,7	39 189	7,1	68 791	7,6
L00 – L99	Krankheiten der Haut und der Unterhaut	979	9,7	955	11,3	1 466	11,3
M00 – M99	Krankheiten des Muskel-Skelett-Systems und des Bindegewebes	8 479	9,2	9 048	10,1	11 769	10,8
N00 – N99	Krankheiten des Urogenitalsystemss	4 946	8,4	8 783	10,0	24 209	10,0
O00 – O99	Schwangerschaft, Geburt und Wochenbett	–	–	–	–	–	–
P00 – P96	Bestimmte Zustände, die ihren Ursprung in der Perinatalperiode haben	–	–	–	–	–	–
Q00 – Q99	Angeborene Fehlbildungen, Deformitäten und Chromosomenanomalien	259	5,1	182	6,2	136	6,6
R00 – R99	Symptome und abnorme klinische und Laborbefunde, die anderorts nicht klassifiziert sind	16 962	4,0	19 894	4,9	34 941	5,9
S00 – T98	Verletzungen, Vergiftungen und bestimmte andere Folgen äußerer Ursachen	4 341	6,5	5 475	8,5	11 360	11,2
Z00 – Z99	Faktoren, die den Gesundheitszustand beeinflussen und zur Inanspruchnahme des Gesundheitswesens führen	1 981	4,6	2 846	3,9	5 135	3,8
	Ohne Diagnoseangabe	–	–	–	–	–	–
340 Geriatrie							
A00 – B99	Bestimmte infektiöse und parasitäre Krankheiten	84	15,7	423	18,3	2 585	17,2
C00 – D48	Neubildungen	125	17,0	507	18,9	2 078	19,6
D50 – D90	Krankheiten des Blutes und der blutbildenden Organe sowie bestimmte Störungen mit Beteiligung des Immunsystems	11	10,7	55	12,6	558	11,1
E00 – E90	Endokrine, Ernährungs- und Stoffwechselkrankheiten	61	16,6	476	15,3	3 899	14,2
F00 – F99	Psychische und Verhaltensstörungen	102	9,4	547	13,3	3 674	14,1
G00 – G99	Krankheiten des Nervensystems	249	10,6	1 052	15,0	4 380	15,6
H00 – H59	Krankheiten des Auges und der Augenanhangsgebilde	4	3,5	6	19,0	16	8,3
H60 – H95	Krankheiten des Ohres und des Warzenfortsatzes	35	5,0	44	6,9	141	9,4
I00 – I99	Krankheiten des Kreislaufsystems	381	15,8	2 332	18,5	16 707	17,9
J00 – J99	Krankheiten des Atmungssystems	195	14,7	1 064	16,4	6 372	15,8
K00 – K93	Krankheiten des Verdauungssystems	110	21,1	556	18,8	3 822	17,2
L00 – L99	Krankheiten der Haut und der Unterhaut	8	26,3	66	21,1	242	20,4
M00 – M99	Krankheiten des Muskel-Skelett-Systems und des Bindegewebes	153	17,2	1 104	18,9	6 513	19,4
N00 – N99	Krankheiten des Urogenitalsystemss	48	16,9	336	17,3	2 580	16,1
Q00 – Q99	Angeborene Fehlbildungen, Deformitäten und Chromosomenanomalien	1	7,0	2	17,0	3	18,3
R00 – R99	Symptome und abnorme klinische und Laborbefunde, die anderorts nicht klassifiziert sind	203	15,0	1 231	16,1	8 033	16,2
S00 – T98	Verletzungen, Vergiftungen und bestimmte andere Folgen äußerer Ursachen	248	22,0	1 874	22,1	14 060	21,9
Z00 – Z99	Faktoren, die den Gesundheitszustand beeinflussen und zur Inanspruchnahme des Gesundheitswesens führen	3	8,7	7	12,1	31	8,5
	Ohne Diagnoseangabe	–	–	–	–	–	–

1) Internationale statistische Klassifikation der Krankheiten und verwandter Gesundheitsprobleme (ICD-10)

**Noch: 2. Entlassene oder verstorbene vollstationäre Patientinnen und Patienten (ohne Stundenfälle) 2013
nach Altersgruppen, Verweildauer und Fachabteilungen
Noch: 2.1 Aus Krankenhäusern nach Diagnosen**

Postions- nummer ¹⁾	Krankheitsart	Entlassene oder verstorbene vollstationäre Patientinnen und Patienten					
		insgesamt		davon im Alter von ... bis unter ... Jahr(en)			
				unter 1		1 – 5	
		Patient- t(inn)en	Verweildauer in Tagen	Patient- t(inn)en	Verweildauer in Tagen	Patient- t(inn)en	Verweildauer in Tagen
350 Kinderchirurgie							
A00 – B99	Bestimmte infektiöse und parasitäre Krankheiten	560	3,1	27	3,7	100	2,8
C00 – D48	Neubildungen	685	3,6	279	3,4	146	3,3
D50 – D90	Krankheiten des Blutes und der blutbildenden Organe sowie bestimmte Störungen mit Beteiligung des Immunsystems	24	7,1	3	2,7	10	5,6
E00 – E90	Endokrine, Ernährungs- und Stoffwechselkrankheiten	42	7,9	7	15,6	7	10,1
F00 – F99	Psychische und Verhaltensstörungen	40	2,9	–	–	2	1,0
G00 – G99	Krankheiten des Nervensystems	169	7,6	34	9,9	45	7,3
H00 – H59	Krankheiten des Auges und der Augenanhangsgebilde	58	2,1	9	1,9	5	2,2
H60 – H95	Krankheiten des Ohres und des Warzenfortsatzes	21	2,7	1	3,0	13	2,5
I00 – I99	Krankheiten des Kreislaufsystems	288	2,6	1	5,0	22	3,7
J00 – J99	Krankheiten des Atmungssystems	282	5,2	30	10,5	149	3,9
K00 – K93	Krankheiten des Verdauungssystems	4 003	4,3	1 083	3,6	689	3,8
L00 – L99	Krankheiten der Haut und der Unterhaut	866	4,0	105	3,7	234	3,5
M00 – M99	Krankheiten des Muskel-Skelett-Systems und des Bindegewebes	892	5,4	13	9,4	113	4,6
N00 – N99	Krankheiten des Urogenitalsystemss	1 401	3,8	145	4,7	311	3,6
P00 – P96	Bestimmte Zustände, die ihren Ursprung in der Perinatalperiode haben	108	15,6	106	15,8	2	7,0
Q00 – Q99	Angeborene Fehlbildungen, Deformitäten und Chromosomenanomalien	3 528	5,6	1 290	8,3	1 355	4,2
R00 – R99	Symptome und abnorme klinische und Laborbefunde, die andererseits nicht klassifiziert sind	697	2,7	39	4,7	57	3,6
S00 – T98	Verletzungen, Vergiftungen und bestimmte andere Folgen äußerer Ursachen	8 614	2,9	842	3,2	2 622	2,9
Z00 – Z99	Faktoren, die den Gesundheitszustand beeinflussen und zur Inanspruchnahme des Gesundheitswesens führen	87	2,3	14	3,2	23	2,6
	Ohne Diagnoseangabe	–	–	–	–	–	–
360 Kinderheilkunde							
A00 – B99	Bestimmte infektiöse und parasitäre Krankheiten	28 990	3,5	6 712	3,7	12 236	3,3
C00 – D48	Neubildungen	4 850	5,5	532	4,8	1 256	5,7
D50 – D90	Krankheiten des Blutes und der blutbildenden Organe sowie bestimmte Störungen mit Beteiligung des Immunsystems	2 039	5,0	168	6,5	601	4,9
E00 – E90	Endokrine, Ernährungs- und Stoffwechselkrankheiten	6 646	5,6	470	7,1	792	5,4
F00 – F99	Psychische und Verhaltensstörungen	8 725	7,2	246	8,0	1 330	6,7
G00 – G99	Krankheiten des Nervensystems	11 427	4,6	887	10,6	2 189	5,0
H00 – H59	Krankheiten des Auges und der Augenanhangsgebilde	1 124	3,4	159	4,4	306	3,2
H60 – H95	Krankheiten des Ohres und des Warzenfortsatzes	1 507	3,5	361	3,8	760	3,2
I00 – I99	Krankheiten des Kreislaufsystems	3 688	4,5	325	11,4	356	5,0
J00 – J99	Krankheiten des Atmungssystems	41 129	4,3	12 633	4,9	18 466	3,8
K00 – K93	Krankheiten des Verdauungssystems	13 424	3,5	1 692	3,9	1 932	3,5
L00 – L99	Krankheiten der Haut und der Unterhaut	4 128	4,0	664	4,5	1 469	3,8
M00 – M99	Krankheiten des Muskel-Skelett-Systems und des Bindegewebes	4 638	5,6	81	8,5	828	4,8
N00 – N99	Krankheiten des Urogenitalsystemss	5 571	5,1	1 510	5,9	1 362	5,4
O00 – O99	Schwangerschaft, Geburt und Wochenbett	15	3,3	–	–	–	–
P00 – P96	Bestimmte Zustände, die ihren Ursprung in der Perinatalperiode haben	23 973	13,4	23 954	13,4	17	2,3
Q00 – Q99	Angeborene Fehlbildungen, Deformitäten und Chromosomenanomalien	5 822	8,1	3 330	10,4	1 263	5,4
R00 – R99	Symptome und abnorme klinische und Laborbefunde, die andererseits nicht klassifiziert sind	22 555	2,5	3 526	2,9	3 938	2,4
S00 – T98	Verletzungen, Vergiftungen und bestimmte andere Folgen äußerer Ursachen	19 062	2,3	3 652	2,2	7 002	2,1
Z00 – Z99	Faktoren, die den Gesundheitszustand beeinflussen und zur Inanspruchnahme des Gesundheitswesens führen	4 613	2,2	2 425	2,6	1 049	1,6
	Ohne Diagnoseangabe	–	–	–	–	–	–

1) Internationale statistische Klassifikation der Krankheiten und verwandter Gesundheitsprobleme (ICD-10)

**Noch: 2. Entlassene oder verstorbene vollstationäre Patientinnen und Patienten (ohne Stundenfälle) 2013
nach Altersgruppen, Verweildauer und Fachabteilungen
Noch: 2.1 Aus Krankenhäusern nach Diagnosen**

Postions- nummer ¹⁾	Krankheitsart	Entlassene oder verstorbene vollstationäre Patientinnen und Patienten					
		davon im Alter von ... bis unter ... Jahr(en)					
		5 – 15		15 – 25		25 – 35	
		Patien- t(inn)en	Verweildauer in Tagen	Patien- t(inn)en	Verweildauer in Tagen	Patien- t(inn)en	Verweildauer in Tagen
350 Kinderchirurgie							
A00 – B99	Bestimmte infektiöse und parasitäre Krankheiten	383	3,3	50	2,3	–	–
C00 – D48	Neubildungen	219	4,0	41	4,7	–	–
D50 – D90	Krankheiten des Blutes und der blutbildenden Organe sowie bestimmte Störungen mit Beteiligung des Immunsystems	10	9,6	1	11,0	–	–
E00 – E90	Endokrine, Ernährungs- und Stoffwechselkrankheiten	24	5,9	4	2,5	–	–
F00 – F99	Psychische und Verhaltensstörungen	33	3,1	5	2,2	–	–
G00 – G99	Krankheiten des Nervensystems	72	6,8	18	7,1	–	–
H00 – H59	Krankheiten des Auges und der Augenanhangsgebilde	44	2,1	–	–	–	–
H60 – H95	Krankheiten des Ohres und des Warzenfortsatzes	7	3,1	–	–	–	–
I00 – I99	Krankheiten des Kreislaufsystems	236	2,4	29	3,0	–	–
J00 – J99	Krankheiten des Atmungssystems	92	5,2	11	8,5	–	–
K00 – K93	Krankheiten des Verdauungssystems	1 948	4,7	283	5,4	–	–
L00 – L99	Krankheiten der Haut und der Unterhaut	445	3,9	82	5,9	–	–
M00 – M99	Krankheiten des Muskel-Skelett-Systems und des Bindegewebes	605	5,3	161	6,1	–	–
N00 – N99	Krankheiten des Urogenitalsystemss	837	3,5	108	5,6	–	–
P00 – P96	Bestimmte Zustände, die ihren Ursprung in der Perinatalperiode haben	–	–	–	–	–	–
Q00 – Q99	Angeborene Fehlbildungen, Deformitäten und Chromosomenanomalien	783	3,7	100	4,2	–	–
R00 – R99	Symptome und abnorme klinische und Laborbefunde, die anderorts nicht klassifiziert sind	533	2,5	68	2,4	–	–
S00 – T98	Verletzungen, Vergiftungen und bestimmte andere Folgen äußerer Ursachen	4 784	2,7	366	3,5	–	–
Z00 – Z99	Faktoren, die den Gesundheitszustand beeinflussen und zur Inanspruchnahme des Gesundheitswesens führen	46	1,8	4	3,0	–	–
	Ohne Diagnoseangabe	–	–	–	–	–	–
360 Kinderheilkunde							
A00 – B99	Bestimmte infektiöse und parasitäre Krankheiten	8 149	3,5	1 893	4,0	–	–
C00 – D48	Neubildungen	2 160	5,2	902	6,0	–	–
D50 – D90	Krankheiten des Blutes und der blutbildenden Organe sowie bestimmte Störungen mit Beteiligung des Immunsystems	973	4,7	297	5,3	–	–
E00 – E90	Endokrine, Ernährungs- und Stoffwechselkrankheiten	3 889	5,4	1 495	5,8	–	–
F00 – F99	Psychische und Verhaltensstörungen	4 083	8,1	3 066	6,0	–	–
G00 – G99	Krankheiten des Nervensystems	5 912	3,9	2 439	3,7	–	–
H00 – H59	Krankheiten des Auges und der Augenanhangsgebilde	536	3,1	123	3,8	–	–
H60 – H95	Krankheiten des Ohres und des Warzenfortsatzes	322	3,8	64	4,3	–	–
I00 – I99	Krankheiten des Kreislaufsystems	1 853	3,5	1 154	4,2	–	–
J00 – J99	Krankheiten des Atmungssystems	8 457	4,3	1 573	5,0	–	–
K00 – K93	Krankheiten des Verdauungssystems	6 898	3,4	2 902	3,7	–	–
L00 – L99	Krankheiten der Haut und der Unterhaut	1 678	3,9	317	4,4	–	–
M00 – M99	Krankheiten des Muskel-Skelett-Systems und des Bindegewebes	2 639	5,4	1 090	6,6	–	–
N00 – N99	Krankheiten des Urogenitalsystemss	1 952	4,4	747	4,3	–	–
O00 – O99	Schwangerschaft, Geburt und Wochenbett	–	–	15	3,3	–	–
P00 – P96	Bestimmte Zustände, die ihren Ursprung in der Perinatalperiode haben	2	2,5	–	–	–	–
Q00 – Q99	Angeborene Fehlbildungen, Deformitäten und Chromosomenanomalien	994	4,7	235	4,8	–	–
R00 – R99	Symptome und abnorme klinische und Laborbefunde, die anderorts nicht klassifiziert sind	10 327	2,3	4 764	2,6	–	–
S00 – T98	Verletzungen, Vergiftungen und bestimmte andere Folgen äußerer Ursachen	6 857	2,3	1 551	2,9	–	–
Z00 – Z99	Faktoren, die den Gesundheitszustand beeinflussen und zur Inanspruchnahme des Gesundheitswesens führen	880	1,9	259	2,1	–	–
	Ohne Diagnoseangabe	–	–	–	–	–	–

1) Internationale statistische Klassifikation der Krankheiten und verwandter Gesundheitsprobleme (ICD-10)

Noch: 2. Entlassene oder verstorbene vollstationäre Patientinnen und Patienten (ohne Stundenfälle) 2013
nach Altersgruppen, Verweildauer und Fachabteilungen
Noch: 2.1 Aus Krankenhäusern nach Diagnosen

Postions- nummer ¹⁾	Krankheitsart	Entlassene oder verstorbene vollstationäre Patientinnen und Patienten					
		davon im Alter von ... bis unter ... Jahr(en)					
		35 – 40		40 – 45		45 – 55	
		Patien- t(inn)en	Verweildauer in Tagen	Patien- t(inn)en	Verweildauer in Tagen	Patien- t(inn)en	Verweildauer in Tagen
350 Kinderchirurgie							
A00 – B99	Bestimmte infektiöse und parasitäre Krankheiten	–	–	–	–	–	–
C00 – D48	Neubildungen	–	–	–	–	–	–
D50 – D90	Krankheiten des Blutes und der blutbildenden Organe sowie bestimmte Störungen mit Beteiligung des Immunsystems	–	–	–	–	–	–
E00 – E90	Endokrine, Ernährungs- und Stoffwechselkrankheiten	–	–	–	–	–	–
F00 – F99	Psychische und Verhaltensstörungen	–	–	–	–	–	–
G00 – G99	Krankheiten des Nervensystems	–	–	–	–	–	–
H00 – H59	Krankheiten des Auges und der Augenanhangsgebilde	–	–	–	–	–	–
H60 – H95	Krankheiten des Ohres und des Warzenfortsatzes	–	–	–	–	–	–
I00 – I99	Krankheiten des Kreislaufsystems	–	–	–	–	–	–
J00 – J99	Krankheiten des Atmungssystems	–	–	–	–	–	–
K00 – K93	Krankheiten des Verdauungssystems	–	–	–	–	–	–
L00 – L99	Krankheiten der Haut und der Unterhaut	–	–	–	–	–	–
M00 – M99	Krankheiten des Muskel-Skelett-Systems und des Bindegewebes	–	–	–	–	–	–
N00 – N99	Krankheiten des Urogenitalsystemss	–	–	–	–	–	–
P00 – P96	Bestimmte Zustände, die ihren Ursprung in der Perinatalperiode haben	–	–	–	–	–	–
Q00 – Q99	Angeborene Fehlbildungen, Deformitäten und Chromosomenanomalien	–	–	–	–	–	–
R00 – R99	Symptome und abnorme klinische und Laborbefunde, die anderorts nicht klassifiziert sind	–	–	–	–	–	–
S00 – T98	Verletzungen, Vergiftungen und bestimmte andere Folgen äußerer Ursachen	–	–	–	–	–	–
Z00 – Z99	Faktoren, die den Gesundheitszustand beeinflussen und zur Inanspruchnahme des Gesundheitswesens führen	–	–	–	–	–	–
	Ohne Diagnoseangabe	–	–	–	–	–	–
360 Kinderheilkunde							
A00 – B99	Bestimmte infektiöse und parasitäre Krankheiten	–	–	–	–	–	–
C00 – D48	Neubildungen	–	–	–	–	–	–
D50 – D90	Krankheiten des Blutes und der blutbildenden Organe sowie bestimmte Störungen mit Beteiligung des Immunsystems	–	–	–	–	–	–
E00 – E90	Endokrine, Ernährungs- und Stoffwechselkrankheiten	–	–	–	–	–	–
F00 – F99	Psychische und Verhaltensstörungen	–	–	–	–	–	–
G00 – G99	Krankheiten des Nervensystems	–	–	–	–	–	–
H00 – H59	Krankheiten des Auges und der Augenanhangsgebilde	–	–	–	–	–	–
H60 – H95	Krankheiten des Ohres und des Warzenfortsatzes	–	–	–	–	–	–
I00 – I99	Krankheiten des Kreislaufsystems	–	–	–	–	–	–
J00 – J99	Krankheiten des Atmungssystems	–	–	–	–	–	–
K00 – K93	Krankheiten des Verdauungssystems	–	–	–	–	–	–
L00 – L99	Krankheiten der Haut und der Unterhaut	–	–	–	–	–	–
M00 – M99	Krankheiten des Muskel-Skelett-Systems und des Bindegewebes	–	–	–	–	–	–
N00 – N99	Krankheiten des Urogenitalsystemss	–	–	–	–	–	–
O00 – O99	Schwangerschaft, Geburt und Wochenbett	–	–	–	–	–	–
P00 – P96	Bestimmte Zustände, die ihren Ursprung in der Perinatalperiode haben	–	–	–	–	–	–
Q00 – Q99	Angeborene Fehlbildungen, Deformitäten und Chromosomenanomalien	–	–	–	–	–	–
R00 – R99	Symptome und abnorme klinische und Laborbefunde, die anderorts nicht klassifiziert sind	–	–	–	–	–	–
S00 – T98	Verletzungen, Vergiftungen und bestimmte andere Folgen äußerer Ursachen	–	–	–	–	–	–
Z00 – Z99	Faktoren, die den Gesundheitszustand beeinflussen und zur Inanspruchnahme des Gesundheitswesens führen	–	–	–	–	–	–
	Ohne Diagnoseangabe	–	–	–	–	–	–

1) Internationale statistische Klassifikation der Krankheiten und verwandter Gesundheitsprobleme (ICD-10)

Noch: 2. Entlassene oder verstorbene vollstationäre Patientinnen und Patienten (ohne Stundenfälle) 2013
nach Altersgruppen, Verweildauer und Fachabteilungen
Noch: 2.1 Aus Krankenhäusern nach Diagnosen

Postions- nummer ¹⁾	Krankheitsart	Entlassene oder verstorbene vollstationäre Patientinnen und Patienten					
		davon im Alter von ... bis unter ... Jahr(en)					
		55 – 65		65 – 75		75 und mehr	
		Patien- t(inn)en	Verweildauer in Tagen	Patien- t(inn)en	Verweildauer in Tagen	Patien- t(inn)en	Verweildauer in Tagen
350 Kinderchirurgie							
A00 – B99	Bestimmte infektiöse und parasitäre Krankheiten	–	–	–	–	–	–
C00 – D48	Neubildungen	–	–	–	–	–	–
D50 – D90	Krankheiten des Blutes und der blutbildenden Organe sowie bestimmte Störungen mit Beteiligung des Immunsystems	–	–	–	–	–	–
E00 – E90	Endokrine, Ernährungs- und Stoffwechselkrankheiten	–	–	–	–	–	–
F00 – F99	Psychische und Verhaltensstörungen	–	–	–	–	–	–
G00 – G99	Krankheiten des Nervensystems	–	–	–	–	–	–
H00 – H59	Krankheiten des Auges und der Augenanhangsgebilde	–	–	–	–	–	–
H60 – H95	Krankheiten des Ohres und des Warzenfortsatzes	–	–	–	–	–	–
I00 – I99	Krankheiten des Kreislaufsystems	–	–	–	–	–	–
J00 – J99	Krankheiten des Atmungssystems	–	–	–	–	–	–
K00 – K93	Krankheiten des Verdauungssystems	–	–	–	–	–	–
L00 – L99	Krankheiten der Haut und der Unterhaut	–	–	–	–	–	–
M00 – M99	Krankheiten des Muskel-Skelett-Systems und des Bindegewebes	–	–	–	–	–	–
N00 – N99	Krankheiten des Urogenitalsystemss	–	–	–	–	–	–
P00 – P96	Bestimmte Zustände, die ihren Ursprung in der Perinatalperiode haben	–	–	–	–	–	–
Q00 – Q99	Angeborene Fehlbildungen, Deformitäten und Chromosomenanomalien	–	–	–	–	–	–
R00 – R99	Symptome und abnorme klinische und Laborbefunde, die anderorts nicht klassifiziert sind	–	–	–	–	–	–
S00 – T98	Verletzungen, Vergiftungen und bestimmte andere Folgen äußerer Ursachen	–	–	–	–	–	–
Z00 – Z99	Faktoren, die den Gesundheitszustand beeinflussen und zur Inanspruchnahme des Gesundheitswesens führen	–	–	–	–	–	–
	Ohne Diagnoseangabe	–	–	–	–	–	–
360 Kinderheilkunde							
A00 – B99	Bestimmte infektiöse und parasitäre Krankheiten	–	–	–	–	–	–
C00 – D48	Neubildungen	–	–	–	–	–	–
D50 – D90	Krankheiten des Blutes und der blutbildenden Organe sowie bestimmte Störungen mit Beteiligung des Immunsystems	–	–	–	–	–	–
E00 – E90	Endokrine, Ernährungs- und Stoffwechselkrankheiten	–	–	–	–	–	–
F00 – F99	Psychische und Verhaltensstörungen	–	–	–	–	–	–
G00 – G99	Krankheiten des Nervensystems	–	–	–	–	–	–
H00 – H59	Krankheiten des Auges und der Augenanhangsgebilde	–	–	–	–	–	–
H60 – H95	Krankheiten des Ohres und des Warzenfortsatzes	–	–	–	–	–	–
I00 – I99	Krankheiten des Kreislaufsystems	–	–	–	–	–	–
J00 – J99	Krankheiten des Atmungssystems	–	–	–	–	–	–
K00 – K93	Krankheiten des Verdauungssystems	–	–	–	–	–	–
L00 – L99	Krankheiten der Haut und der Unterhaut	–	–	–	–	–	–
M00 – M99	Krankheiten des Muskel-Skelett-Systems und des Bindegewebes	–	–	–	–	–	–
N00 – N99	Krankheiten des Urogenitalsystemss	–	–	–	–	–	–
O00 – O99	Schwangerschaft, Geburt und Wochenbett	–	–	–	–	–	–
P00 – P96	Bestimmte Zustände, die ihren Ursprung in der Perinatalperiode haben	–	–	–	–	–	–
Q00 – Q99	Angeborene Fehlbildungen, Deformitäten und Chromosomenanomalien	–	–	–	–	–	–
R00 – R99	Symptome und abnorme klinische und Laborbefunde, die anderorts nicht klassifiziert sind	–	–	–	–	–	–
S00 – T98	Verletzungen, Vergiftungen und bestimmte andere Folgen äußerer Ursachen	–	–	–	–	–	–
Z00 – Z99	Faktoren, die den Gesundheitszustand beeinflussen und zur Inanspruchnahme des Gesundheitswesens führen	–	–	–	–	–	–
	Ohne Diagnoseangabe	–	–	–	–	–	–

1) Internationale statistische Klassifikation der Krankheiten und verwandter Gesundheitsprobleme (ICD-10)

**Noch: 2. Entlassene oder verstorbene vollstationäre Patientinnen und Patienten (ohne Stundenfälle) 2013
nach Altersgruppen, Verweildauer und Fachabteilungen**
Noch: 2.1 Aus Krankenhäusern nach Diagnosen

Postions- nummer ¹⁾	Krankheitsart	Entlassene oder verstorbene vollstationäre Patientinnen und Patienten					
		insgesamt		davon im Alter von ... bis unter ... Jahr(en)			
				unter 1		1 – 5	
		Patien- t(inn)en	Verweildauer in Tagen	Patien- t(inn)en	Verweildauer in Tagen	Patien- t(inn)en	Verweildauer in Tagen
390 Kinder- und Jugendpsychiatrie, -psychotherapie							
E00 – E90	Endokrine, Ernährungs- und Stoffwechselkrankheiten	3	25,7	–	–	–	–
F00 – F99	Psychische und Verhaltensstörungen	12 531	31,7	–	–	73	28,5
G00 – G99	Krankheiten des Nervensystems	3	24,0	–	–	–	–
Q00 – Q99	Angeborene Fehlbildungen, Deformitäten und Chromosomenanomalien	1	19,0	–	–	–	–
R00 – R99	Symptome und abnorme klinische und Laborbefunde, die andererorts nicht klassifiziert sind	3	11,0	–	–	–	–
Z00 – Z99	Faktoren, die den Gesundheitszustand beeinflussen und zur Inanspruchnahme des Gesundheitswesens führen	1	1,0	1	1,0	–	–
	Ohne Diagnoseangabe	–	–	–	–	–	–
510 Mund-Kiefer-Gesichtschirurgie							
A00 – B99	Bestimmte infektiöse und parasitäre Krankheiten	106	6,4	–	–	2	7,0
C00 – D48	Neubildungen	5 848	8,1	7	1,6	13	2,2
D50 – D90	Krankheiten des Blutes und der blutbildenden Organe sowie bestimmte Störungen mit Beteiligung des Immunsystems	53	4,2	–	–	–	–
E00 – E90	Endokrine, Ernährungs- und Stoffwechselkrankheiten	24	7,3	–	–	–	–
F00 – F99	Psychische und Verhaltensstörungen	5	1,2	–	–	–	–
G00 – G99	Krankheiten des Nervensystems	70	6,4	–	–	–	–
H00 – H59	Krankheiten des Auges und der Augenanhangsgebilde	100	3,6	–	–	2	3,5
H60 – H95	Krankheiten des Ohres und des Warzenfortsatzes	14	3,7	–	–	1	2,0
I00 – I99	Krankheiten des Kreislaufsystems	59	4,1	–	–	2	1,5
J00 – J99	Krankheiten des Atmungssystems	801	4,4	–	–	52	1,8
K00 – K93	Krankheiten des Verdauungssystems	12 830	3,9	3	2,0	190	1,4
L00 – L99	Krankheiten der Haut und der Unterhaut	376	3,4	2	1,0	9	3,0
M00 – M99	Krankheiten des Muskel-Skelett-Systems und des Bindegewebes	330	7,5	–	–	–	–
N00 – N99	Krankheiten des Urogenitalsystemss	3	3,7	–	–	1	5,0
P00 – P96	Bestimmte Zustände, die ihren Ursprung in der Perinatalperiode haben	1	7,0	1	7,0	–	–
Q00 – Q99	Angeborene Fehlbildungen, Deformitäten und Chromosomenanomalien	574	4,6	117	5,6	72	4,9
R00 – R99	Symptome und abnorme klinische und Laborbefunde, die andererorts nicht klassifiziert sind	146	3,6	–	–	1	1,0
S00 – T98	Verletzungen, Vergiftungen und bestimmte andere Folgen äußerer Ursachen	5 484	4,3	3	2,0	129	1,5
Z00 – Z99	Faktoren, die den Gesundheitszustand beeinflussen und zur Inanspruchnahme des Gesundheitswesens führen	19	3,6	–	–	1	2,0
	Ohne Diagnoseangabe	–	–	–	–	–	–
540 Neurochirurgie							
A00 – B99	Bestimmte infektiöse und parasitäre Krankheiten	56	14,1	–	–	–	–
C00 – D48	Neubildungen	6 952	12,5	3	10,3	14	8,9
D50 – D90	Krankheiten des Blutes und der blutbildenden Organe sowie bestimmte Störungen mit Beteiligung des Immunsystems	13	14,2	–	–	–	–
E00 – E90	Endokrine, Ernährungs- und Stoffwechselkrankheiten	70	12,3	–	–	2	2,0
F00 – F99	Psychische und Verhaltensstörungen	83	7,3	–	–	–	–
G00 – G99	Krankheiten des Nervensystems	3 563	10,5	12	12,3	15	8,9
H00 – H59	Krankheiten des Auges und der Augenanhangsgebilde	16	6,3	–	–	–	–
H60 – H95	Krankheiten des Ohres und des Warzenfortsatzes	7	3,7	–	–	–	–
I00 – I99	Krankheiten des Kreislaufsystems	5 543	13,9	–	–	1	1,0
J00 – J99	Krankheiten des Atmungssystems	53	17,8	–	–	1	11,0
K00 – K93	Krankheiten des Verdauungssystems	34	20,6	–	–	1	36,0
L00 – L99	Krankheiten der Haut und der Unterhaut	41	10,6	2	4,0	1	1,0
M00 – M99	Krankheiten des Muskel-Skelett-Systems und des Bindegewebes	20 349	8,1	–	–	2	5,0
N00 – N99	Krankheiten des Urogenitalsystemss	32	14,5	–	–	–	–
O00 – O99	Schwangerschaft, Geburt und Wochenbett	1	7,0	–	–	–	–
P00 – P96	Bestimmte Zustände, die ihren Ursprung in der Perinatalperiode haben	1	4,0	1	4,0	–	–
Q00 – Q99	Angeborene Fehlbildungen, Deformitäten und Chromosomenanomalien	368	9,3	16	7,4	14	6,9
R00 – R99	Symptome und abnorme klinische und Laborbefunde, die andererorts nicht klassifiziert sind	331	4,7	1	1,0	1	1,0
S00 – T98	Verletzungen, Vergiftungen und bestimmte andere Folgen äußerer Ursachen	5 320	12,3	20	15,8	30	4,2
Z00 – Z99	Faktoren, die den Gesundheitszustand beeinflussen und zur Inanspruchnahme des Gesundheitswesens führen	164	5,5	1	5,0	–	–
	Ohne Diagnoseangabe	–	–	–	–	–	–

1) Internationale statistische Klassifikation der Krankheiten und verwandter Gesundheitsprobleme (ICD-10)

**Noch: 2. Entlassene oder verstorbene vollstationäre Patientinnen und Patienten (ohne Stundenfälle) 2013
nach Altersgruppen, Verweildauer und Fachabteilungen**
Noch: 2.1 Aus Krankenhäusern nach Diagnosen

Postions- nummer ¹⁾	Krankheitsart	Entlassene oder verstorbene vollstationäre Patientinnen und Patienten					
		davon im Alter von ... bis unter ... Jahr(en)					
		5 – 15		15 – 25		25 – 35	
		Patien- t(inn)en	Verweildauer in Tagen	Patien- t(inn)en	Verweildauer in Tagen	Patien- t(inn)en	Verweildauer in Tagen
390 Kinder- und Jugendpsychiatrie, -psychotherapie							
E00 – E90	Endokrine, Ernährungs- und Stoffwechselkrankheiten	1	4,0	2	36,5	–	–
F00 – F99	Psychische und Verhaltensstörungen	5 839	35,8	6 619	28,1	–	–
G00 – G99	Krankheiten des Nervensystems	2	21,5	1	29,0	–	–
Q00 – Q99	Angeborene Fehlbildungen, Deformitäten und Chromosomenanomalien	–	–	1	19,0	–	–
R00 – R99	Symptome und abnorme klinische und Laborbefunde, die andererorts nicht klassifiziert sind	1	12,0	2	10,5	–	–
Z00 – Z99	Faktoren, die den Gesundheitszustand beeinflussen und zur Inanspruchnahme des Gesundheitswesens führen	–	–	–	–	–	–
	Ohne Diagnoseangabe	–	–	–	–	–	–
510 Mund-Kiefer-Gesichtschirurgie							
A00 – B99	Bestimmte infektiöse und parasitäre Krankheiten	1	12,0	6	6,0	6	3,8
C00 – D48	Neubildungen	45	3,6	94	5,4	128	4,5
D50 – D90	Krankheiten des Blutes und der blutbildenden Organe sowie bestimmte Störungen mit Beteiligung des Immunsystems	–	–	1	4,0	2	3,0
E00 – E90	Endokrine, Ernährungs- und Stoffwechselkrankheiten	1	3,0	–	–	2	10,5
F00 – F99	Psychische und Verhaltensstörungen	–	–	–	–	–	–
G00 – G99	Krankheiten des Nervensystems	1	5,0	10	6,0	8	4,0
H00 – H59	Krankheiten des Auges und der Augenanhangsgebilde	1	2,0	7	3,1	4	8,0
H60 – H95	Krankheiten des Ohres und des Warzenfortsatzes	3	2,7	1	7,0	1	5,0
I00 – I99	Krankheiten des Kreislaufsystems	2	1,5	9	4,3	2	2,0
J00 – J99	Krankheiten des Atmungssystems	51	3,8	147	4,5	118	4,0
K00 – K93	Krankheiten des Verdauungssystems	511	2,4	1 711	3,7	1 176	3,9
L00 – L99	Krankheiten der Haut und der Unterhaut	18	2,6	47	3,4	34	4,0
M00 – M99	Krankheiten des Muskel-Skelett-Systems und des Bindegewebes	2	2,5	18	4,3	16	4,8
N00 – N99	Krankheiten des Urogenitalsystemss	–	–	–	–	–	–
P00 – P96	Bestimmte Zustände, die ihren Ursprung in der Perinatalperiode haben	–	–	–	–	–	–
Q00 – Q99	Angeborene Fehlbildungen, Deformitäten und Chromosomenanomalien	180	4,0	113	4,3	38	4,4
R00 – R99	Symptome und abnorme klinische und Laborbefunde, die andererorts nicht klassifiziert sind	5	5,8	21	3,0	8	2,3
S00 – T98	Verletzungen, Vergiftungen und bestimmte andere Folgen äußerer Ursachen	181	2,7	1 152	4,0	733	4,2
Z00 – Z99	Faktoren, die den Gesundheitszustand beeinflussen und zur Inanspruchnahme des Gesundheitswesens führen	2	2,5	–	–	–	–
	Ohne Diagnoseangabe	–	–	–	–	–	–
540 Neurochirurgie							
A00 – B99	Bestimmte infektiöse und parasitäre Krankheiten	–	–	2	6,5	3	39,3
C00 – D48	Neubildungen	41	13,5	204	10,6	413	9,3
D50 – D90	Krankheiten des Blutes und der blutbildenden Organe sowie bestimmte Störungen mit Beteiligung des Immunsystems	–	–	–	–	1	6,0
E00 – E90	Endokrine, Ernährungs- und Stoffwechselkrankheiten	–	–	9	14,4	4	12,0
F00 – F99	Psychische und Verhaltensstörungen	1	7,0	7	5,9	6	6,7
G00 – G99	Krankheiten des Nervensystems	35	8,9	147	8,9	209	9,2
H00 – H59	Krankheiten des Auges und der Augenanhangsgebilde	–	–	–	–	1	9,0
H60 – H95	Krankheiten des Ohres und des Warzenfortsatzes	–	–	–	–	–	–
I00 – I99	Krankheiten des Kreislaufsystems	12	11,3	78	13,0	148	12,1
J00 – J99	Krankheiten des Atmungssystems	3	3,7	1	3,0	3	12,0
K00 – K93	Krankheiten des Verdauungssystems	1	4,0	5	9,0	1	2,0
L00 – L99	Krankheiten der Haut und der Unterhaut	1	5,0	4	1,5	2	7,0
M00 – M99	Krankheiten des Muskel-Skelett-Systems und des Bindegewebes	5	13,0	251	5,8	1 162	6,2
N00 – N99	Krankheiten des Urogenitalsystemss	–	–	1	5,0	–	–
O00 – O99	Schwangerschaft, Geburt und Wochenbett	–	–	–	–	1	7,0
P00 – P96	Bestimmte Zustände, die ihren Ursprung in der Perinatalperiode haben	–	–	–	–	–	–
Q00 – Q99	Angeborene Fehlbildungen, Deformitäten und Chromosomenanomalien	16	6,8	53	9,5	68	8,3
R00 – R99	Symptome und abnorme klinische und Laborbefunde, die andererorts nicht klassifiziert sind	8	2,3	35	2,8	27	4,4
S00 – T98	Verletzungen, Vergiftungen und bestimmte andere Folgen äußerer Ursachen	77	7,9	353	11,3	324	10,8
Z00 – Z99	Faktoren, die den Gesundheitszustand beeinflussen und zur Inanspruchnahme des Gesundheitswesens führen	4	2,3	14	4,8	17	9,4
	Ohne Diagnoseangabe	–	–	–	–	–	–

1) Internationale statistische Klassifikation der Krankheiten und verwandter Gesundheitsprobleme (ICD-10)

**Noch: 2. Entlassene oder verstorbene vollstationäre Patientinnen und Patienten (ohne Stundenfälle) 2013
nach Altersgruppen, Verweildauer und Fachabteilungen**
Noch: 2.1 Aus Krankenhäusern nach Diagnosen

Postions- nummer ¹⁾	Krankheitsart	Entlassene oder verstorbene vollstationäre Patientinnen und Patienten					
		davon im Alter von ... bis unter ... Jahr(en)					
		35 – 40		40 – 45		45 – 55	
		Patien- t(inn)en	Verweildauer in Tagen	Patien- t(inn)en	Verweildauer in Tagen	Patien- t(inn)en	Verweildauer in Tagen
390 Kinder- und Jugendpsychiatrie, -psychotherapie							
E00 – E90	Endokrine, Ernährungs- und Stoffwechselkrankheiten	–	–	–	–	–	–
F00 – F99	Psychische und Verhaltensstörungen	–	–	–	–	–	–
G00 – G99	Krankheiten des Nervensystems	–	–	–	–	–	–
Q00 – Q99	Angeborene Fehlbildungen, Deformitäten und Chromosomenanomalien	–	–	–	–	–	–
R00 – R99	Symptome und abnorme klinische und Laborbefunde, die anderorts nicht klassifiziert sind	–	–	–	–	–	–
Z00 – Z99	Faktoren, die den Gesundheitszustand beeinflussen und zur Inanspruchnahme des Gesundheitswesens führen	–	–	–	–	–	–
	Ohne Diagnoseangabe	–	–	–	–	–	–
510 Mund-Kiefer-Gesichtschirurgie							
A00 – B99	Bestimmte infektiöse und parasitäre Krankheiten	5	4,2	5	3,8	21	5,2
C00 – D48	Neubildungen	77	6,1	144	6,8	792	7,6
D50 – D90	Krankheiten des Blutes und der blutbildenden Organe sowie bestimmte Störungen mit Beteiligung des Immunsystems	3	1,3	2	8,0	3	3,3
E00 – E90	Endokrine, Ernährungs- und Stoffwechselkrankheiten	4	6,5	1	11,0	3	7,7
F00 – F99	Psychische und Verhaltensstörungen	–	–	2	1,0	1	1,0
G00 – G99	Krankheiten des Nervensystems	3	3,0	3	2,0	11	6,8
H00 – H59	Krankheiten des Auges und der Augenanhangsgebilde	2	3,0	1	3,0	10	4,1
H60 – H95	Krankheiten des Ohres und des Warzenfortsatzes	–	–	–	–	5	3,6
I00 – I99	Krankheiten des Kreislaufsystems	2	4,0	3	3,0	10	3,9
J00 – J99	Krankheiten des Atmungssystems	43	4,4	46	4,6	128	4,1
K00 – K93	Krankheiten des Verdauungssystems	483	4,1	577	3,9	1 578	4,2
L00 – L99	Krankheiten der Haut und der Unterhaut	17	2,9	22	4,3	54	3,1
M00 – M99	Krankheiten des Muskel-Skelett-Systems und des Bindegewebes	18	4,2	13	6,2	44	7,1
N00 – N99	Krankheiten des Urogenitalsystemss	1	1,0	–	–	–	–
P00 – P96	Bestimmte Zustände, die ihren Ursprung in der Perinatalperiode haben	–	–	–	–	–	–
Q00 – Q99	Angeborene Fehlbildungen, Deformitäten und Chromosomenanomalien	12	5,3	7	4,6	18	5,7
R00 – R99	Symptome und abnorme klinische und Laborbefunde, die anderorts nicht klassifiziert sind	7	4,6	7	3,6	19	4,1
S00 – T98	Verletzungen, Vergiftungen und bestimmte andere Folgen äußerer Ursachen	239	4,3	292	4,1	672	4,7
Z00 – Z99	Faktoren, die den Gesundheitszustand beeinflussen und zur Inanspruchnahme des Gesundheitswesens führen	–	–	–	–	2	4,5
	Ohne Diagnoseangabe	–	–	–	–	–	–
540 Neurochirurgie							
A00 – B99	Bestimmte infektiöse und parasitäre Krankheiten	3	36,7	3	11,0	9	7,0
C00 – D48	Neubildungen	262	9,8	411	11,2	1 434	11,6
D50 – D90	Krankheiten des Blutes und der blutbildenden Organe sowie bestimmte Störungen mit Beteiligung des Immunsystems	1	3,0	–	–	2	12,0
E00 – E90	Endokrine, Ernährungs- und Stoffwechselkrankheiten	4	22,8	5	8,4	13	11,9
F00 – F99	Psychische und Verhaltensstörungen	2	1,5	6	5,2	22	7,7
G00 – G99	Krankheiten des Nervensystems	150	9,2	250	9,7	659	10,5
H00 – H59	Krankheiten des Auges und der Augenanhangsgebilde	1	9,0	2	3,0	4	3,8
H60 – H95	Krankheiten des Ohres und des Warzenfortsatzes	–	–	–	–	4	4,5
I00 – I99	Krankheiten des Kreislaufsystems	136	15,7	295	14,0	1 110	14,8
J00 – J99	Krankheiten des Atmungssystems	1	1,0	2	4,0	9	15,8
K00 – K93	Krankheiten des Verdauungssystems	–	–	1	11,0	11	23,8
L00 – L99	Krankheiten der Haut und der Unterhaut	–	–	2	4,5	16	13,0
M00 – M99	Krankheiten des Muskel-Skelett-Systems und des Bindegewebes	1 032	6,0	1 648	6,4	4 336	6,9
N00 – N99	Krankheiten des Urogenitalsystemss	–	–	–	–	6	7,0
O00 – O99	Schwangerschaft, Geburt und Wochenbett	–	–	–	–	–	–
P00 – P96	Bestimmte Zustände, die ihren Ursprung in der Perinatalperiode haben	–	–	–	–	–	–
Q00 – Q99	Angeborene Fehlbildungen, Deformitäten und Chromosomenanomalien	22	6,0	20	7,6	79	9,0
R00 – R99	Symptome und abnorme klinische und Laborbefunde, die anderorts nicht klassifiziert sind	23	3,6	25	4,2	64	4,7
S00 – T98	Verletzungen, Vergiftungen und bestimmte andere Folgen äußerer Ursachen	186	10,8	212	12,2	691	11,4
Z00 – Z99	Faktoren, die den Gesundheitszustand beeinflussen und zur Inanspruchnahme des Gesundheitswesens führen	17	12,2	17	4,3	28	3,6
	Ohne Diagnoseangabe	–	–	–	–	–	–

1) Internationale statistische Klassifikation der Krankheiten und verwandter Gesundheitsprobleme (ICD-10)

Noch: 2. Entlassene oder verstorbene vollstationäre Patientinnen und Patienten (ohne Stundenfälle) 2013 nach Altersgruppen, Verweildauer und Fachabteilungen

Noch: 2.1 Aus Krankenhäusern nach Diagnosen

Postions- nummer ¹⁾	Krankheitsart	Entlassene oder verstorbene vollstationäre Patientinnen und Patienten					
		davon im Alter von ... bis unter ... Jahr(en)					
		55 – 65		65 – 75		75 und mehr	
		Patien- t(inn)en	Verweildauer in Tagen	Patien- t(inn)en	Verweildauer in Tagen	Patien- t(inn)en	Verweildauer in Tagen
390 Kinder- und Jugendpsychiatrie, -psychotherapie							
E00 – E90	Endokrine, Ernährungs- und Stoffwechselkrankheiten	–	–	–	–	–	–
F00 – F99	Psychische und Verhaltensstörungen	–	–	–	–	–	–
G00 – G99	Krankheiten des Nervensystems	–	–	–	–	–	–
Q00 – Q99	Angeborene Fehlbildungen, Deformitäten und Chromosomenanomalien	–	–	–	–	–	–
R00 – R99	Symptome und abnorme klinische und Laborbefunde, die anderorts nicht klassifiziert sind	–	–	–	–	–	–
Z00 – Z99	Faktoren, die den Gesundheitszustand beeinflussen und zur Inanspruchnahme des Gesundheitswesens führen	–	–	–	–	–	–
	Ohne Diagnoseangabe	–	–	–	–	–	–
510 Mund-Kiefer-Gesichtschirurgie							
A00 – B99	Bestimmte infektiöse und parasitäre Krankheiten	15	5,7	26	8,7	19	7,3
C00 – D48	Neubildungen	1 227	9,3	1 434	8,3	1 887	8,3
D50 – D90	Krankheiten des Blutes und der blutbildenden Organe sowie bestimmte Störungen mit Beteiligung des Immunsystems	7	4,9	14	3,9	21	4,4
E00 – E90	Endokrine, Ernährungs- und Stoffwechselkrankheiten	5	8,2	2	5,5	6	6,3
F00 – F99	Psychische und Verhaltensstörungen	1	1,0	–	–	1	2,0
G00 – G99	Krankheiten des Nervensystems	8	4,6	13	3,8	13	13,2
H00 – H59	Krankheiten des Auges und der Augenanhangsgebilde	15	3,3	18	3,7	40	3,4
H60 – H95	Krankheiten des Ohres und des Warzenfortsatzes	1	3,0	1	2,0	1	7,0
I00 – I99	Krankheiten des Kreislaufsystems	12	3,8	6	7,7	11	4,3
J00 – J99	Krankheiten des Atmungssystems	99	4,6	71	5,6	46	7,0
K00 – K93	Krankheiten des Verdauungssystems	1 615	4,5	2 033	4,3	2 953	3,7
L00 – L99	Krankheiten der Haut und der Unterhaut	62	2,9	68	3,6	43	4,2
M00 – M99	Krankheiten des Muskel-Skelett-Systems und des Bindegewebes	76	8,0	75	8,7	68	8,8
N00 – N99	Krankheiten des Urogenitalsystemss	–	–	–	–	1	5,0
P00 – P96	Bestimmte Zustände, die ihren Ursprung in der Perinatalperiode haben	–	–	–	–	–	–
Q00 – Q99	Angeborene Fehlbildungen, Deformitäten und Chromosomenanomalien	9	4,6	7	3,9	1	9,0
R00 – R99	Symptome und abnorme klinische und Laborbefunde, die anderorts nicht klassifiziert sind	16	4,8	26	4,0	36	2,6
S00 – T98	Verletzungen, Vergiftungen und bestimmte andere Folgen äußerer Ursachen	490	4,7	526	5,0	1 067	4,9
Z00 – Z99	Faktoren, die den Gesundheitszustand beeinflussen und zur Inanspruchnahme des Gesundheitswesens führen	4	5,0	5	4,0	5	2,6
	Ohne Diagnoseangabe	–	–	–	–	–	–
540 Neurochirurgie							
A00 – B99	Bestimmte infektiöse und parasitäre Krankheiten	10	13,8	11	6,4	15	16,3
C00 – D48	Neubildungen	1 672	12,4	1 498	14,2	1 000	14,8
D50 – D90	Krankheiten des Blutes und der blutbildenden Organe sowie bestimmte Störungen mit Beteiligung des Immunsystems	3	5,7	2	35,5	4	16,0
E00 – E90	Endokrine, Ernährungs- und Stoffwechselkrankheiten	10	16,5	16	10,1	7	9,4
F00 – F99	Psychische und Verhaltensstörungen	11	6,4	14	11,5	14	5,9
G00 – G99	Krankheiten des Nervensystems	695	10,4	795	11,8	596	10,6
H00 – H59	Krankheiten des Auges und der Augenanhangsgebilde	3	10,7	3	2,7	2	10,5
H60 – H95	Krankheiten des Ohres und des Warzenfortsatzes	1	1,0	2	3,5	–	–
I00 – I99	Krankheiten des Kreislaufsystems	1 166	13,8	1 210	14,4	1 387	12,8
J00 – J99	Krankheiten des Atmungssystems	7	17,6	7	12,1	19	27,7
K00 – K93	Krankheiten des Verdauungssystems	4	28,8	6	21,7	4	24,0
L00 – L99	Krankheiten der Haut und der Unterhaut	6	16,2	4	6,0	3	20,7
M00 – M99	Krankheiten des Muskel-Skelett-Systems und des Bindegewebes	4 182	7,9	4 176	9,3	3 555	10,6
N00 – N99	Krankheiten des Urogenitalsystemss	7	12,9	9	25,4	9	11,0
O00 – O99	Schwangerschaft, Geburt und Wochenbett	–	–	–	–	–	–
P00 – P96	Bestimmte Zustände, die ihren Ursprung in der Perinatalperiode haben	–	–	–	–	–	–
Q00 – Q99	Angeborene Fehlbildungen, Deformitäten und Chromosomenanomalien	54	12,4	16	13,6	10	15,4
R00 – R99	Symptome und abnorme klinische und Laborbefunde, die anderorts nicht klassifiziert sind	44	6,0	52	5,8	51	5,3
S00 – T98	Verletzungen, Vergiftungen und bestimmte andere Folgen äußerer Ursachen	747	12,8	947	13,8	1 733	12,7
Z00 – Z99	Faktoren, die den Gesundheitszustand beeinflussen und zur Inanspruchnahme des Gesundheitswesens führen	26	3,3	23	5,6	17	3,9
	Ohne Diagnoseangabe	–	–	–	–	–	–

1) Internationale statistische Klassifikation der Krankheiten und verwandter Gesundheitsprobleme (ICD-10)

Noch: 2. Entlassene oder verstorbene vollstationäre Patientinnen und Patienten (ohne Stundenfälle) 2013
nach Altersgruppen, Verweildauer und Fachabteilungen
Noch: 2.1 Aus Krankenhäusern nach Diagnosen

Postions- nummer ¹⁾	Krankheitsart	Entlassene oder verstorbene vollstationäre Patientinnen und Patienten					
		insgesamt		davon im Alter von ... bis unter ... Jahr(en)			
				unter 1		1 – 5	
		Patien- t(inn)en	Verweildauer in Tagen	Patien- t(inn)en	Verweildauer in Tagen	Patien- t(inn)en	Verweildauer in Tagen
570 Neurologie							
A00 – B99	Bestimmte infektiöse und parasitäre Krankheiten	3 226	10,6	–	–	–	–
C00 – D48	Neubildungen	3 726	9,8	–	–	–	–
D50 – D90	Krankheiten des Blutes und der blutbildenden Organe sowie bestimmte Störungen mit Beteiligung des Immunsystems	185	10,3	–	–	–	–
E00 – E90	Endokrine, Ernährungs- und Stoffwechselkrankheiten	2 213	7,8	1	16,0	–	–
F00 – F99	Psychische und Verhaltensstörungen	9 352	7,3	–	–	37	10,1
G00 – G99	Krankheiten des Nervensystems	96 080	7,0	44	9,8	294	9,7
H00 – H59	Krankheiten des Auges und der Augenanhangsgebilde	2 844	5,5	–	–	1	2,0
H60 – H95	Krankheiten des Ohres und des Warzenfortsatzes	7 215	4,6	–	–	–	–
I00 – I99	Krankheiten des Kreislaufsystems	44 904	10,8	–	–	–	–
J00 – J99	Krankheiten des Atmungssystems	1 046	9,6	–	–	–	–
K00 – K93	Krankheiten des Verdauungssystems	310	10,8	1	8,0	–	–
L00 – L99	Krankheiten der Haut und der Unterhaut	68	11,8	–	–	–	–
M00 – M99	Krankheiten des Muskel-Skelett-Systems und des Bindegewebes	9 004	8,0	–	–	–	–
N00 – N99	Krankheiten des Urogenitalsystemss	627	8,8	–	–	–	–
O00 – O99	Schwangerschaft, Geburt und Wochenbett	39	6,2	–	–	–	–
P00 – P96	Bestimmte Zustände, die ihren Ursprung in der Perinatalperiode haben	1	8,0	–	–	–	–
Q00 – Q99	Angeborene Fehlbildungen, Deformitäten und Chromosomenanomalien	131	5,4	–	–	–	–
R00 – R99	Symptome und abnorme klinische und Laborbefunde, die anderorts nicht klassifiziert sind	15 501	5,2	3	1,7	5	5,2
S00 – T98	Verletzungen, Vergiftungen und bestimmte andere Folgen äußerer Ursachen	2 082	12,2	–	–	–	–
Z00 – Z99	Faktoren, die den Gesundheitszustand beeinflussen und zur Inanspruchnahme des Gesundheitswesens führen Ohne Diagnoseangabe	350	3,1	–	–	–	–
		–	–	–	–	–	–
630 Nuklearmedizin							
C00 – D48	Neubildungen	3 574	3,0	–	–	8	3,8
E00 – E90	Endokrine, Ernährungs- und Stoffwechselkrankheiten	6 322	3,6	–	–	–	–
I00 – I99	Krankheiten des Kreislaufsystems	2	8,0	–	–	–	–
J00 – J99	Krankheiten des Atmungssystems	1	6,0	–	–	–	–
K00 – K93	Krankheiten des Verdauungssystems	1	1,0	–	–	–	–
M00 – M99	Krankheiten des Muskel-Skelett-Systems und des Bindegewebes	70	2,1	–	–	–	–
N00 – N99	Krankheiten des Urogenitalsystemss	1	5,0	–	–	–	–
Z00 – Z99	Faktoren, die den Gesundheitszustand beeinflussen und zur Inanspruchnahme des Gesundheitswesens führen Ohne Diagnoseangabe	691	2,5	–	–	–	–
		–	–	–	–	–	–
690 Orthopädie							
A00 – B99	Bestimmte infektiöse und parasitäre Krankheiten	243	13,1	–	–	–	–
C00 – D48	Neubildungen	2 416	9,9	–	–	7	7,9
D50 – D90	Krankheiten des Blutes und der blutbildenden Organe sowie bestimmte Störungen mit Beteiligung des Immunsystems	46	11,3	–	–	–	–
E00 – E90	Endokrine, Ernährungs- und Stoffwechselkrankheiten	100	14,8	–	–	–	–
F00 – F99	Psychische und Verhaltensstörungen	84	9,1	–	–	–	–
G00 – G99	Krankheiten des Nervensystems	887	6,4	–	–	2	4,0
H00 – H59	Krankheiten des Auges und der Augenanhangsgebilde	4	23,8	–	–	–	–
H60 – H95	Krankheiten des Ohres und des Warzenfortsatzes	6	6,5	–	–	–	–
I00 – I99	Krankheiten des Kreislaufsystems	251	16,0	–	–	–	–
J00 – J99	Krankheiten des Atmungssystems	60	15,4	–	–	–	–
K00 – K93	Krankheiten des Verdauungssystems	75	16,8	–	–	–	–
L00 – L99	Krankheiten der Haut und der Unterhaut	427	10,8	–	–	–	–
M00 – M99	Krankheiten des Muskel-Skelett-Systems und des Bindegewebes	152 374	7,3	2	1,5	89	4,6
N00 – N99	Krankheiten des Urogenitalsystemss	59	13,9	–	–	–	–
O00 – O99	Schwangerschaft, Geburt und Wochenbett	7	3,9	–	–	–	–
Q00 – Q99	Angeborene Fehlbildungen, Deformitäten und Chromosomenanomalien	2 611	6,4	281	4,2	213	6,0
R00 – R99	Symptome und abnorme klinische und Laborbefunde, die anderorts nicht klassifiziert sind	199	8,1	–	–	1	1,0
S00 – T98	Verletzungen, Vergiftungen und bestimmte andere Folgen äußerer Ursachen	25 883	10,2	1	2,0	22	4,3
Z00 – Z99	Faktoren, die den Gesundheitszustand beeinflussen und zur Inanspruchnahme des Gesundheitswesens führen Ohne Diagnoseangabe	43	6,7	–	–	4	1,5
		–	–	–	–	–	–

1) Internationale statistische Klassifikation der Krankheiten und verwandter Gesundheitsprobleme (ICD-10)

Noch: 2. Entlassene oder verstorbene vollstationäre Patientinnen und Patienten (ohne Stundenfälle) 2013 nach Altersgruppen, Verweildauer und Fachabteilungen

Noch: 2.1 Aus Krankenhäusern nach Diagnosen

Postions- nummer ¹⁾	Krankheitsart	Entlassene oder verstorbene vollstationäre Patientinnen und Patienten					
		davon im Alter von ... bis unter ... Jahr(en)					
		5 – 15		15 – 25		25 – 35	
		Patien- t(inn)en	Verweildauer in Tagen	Patien- t(inn)en	Verweildauer in Tagen	Patien- t(inn)en	Verweildauer in Tagen
570 Neurologie							
A00 – B99	Bestimmte infektiöse und parasitäre Krankheiten	1	3,0	298	7,0	387	7,4
C00 – D48	Neubildungen	2	4,5	60	7,0	158	5,9
D50 – D90	Krankheiten des Blutes und der blutbildenden Organe sowie bestimmte Störungen mit Beteiligung des Immunsystems	–	–	5	5,6	17	5,2
E00 – E90	Endokrine, Ernährungs- und Stoffwechselkrankheiten	1	2,0	22	5,3	56	6,5
F00 – F99	Psychische und Verhaltensstörungen	241	48,4	900	6,6	847	5,4
G00 – G99	Krankheiten des Nervensystems	671	8,8	5 805	5,6	7 621	5,6
H00 – H59	Krankheiten des Auges und der Augenanhangsgebilde	–	–	250	4,4	360	4,5
H60 – H95	Krankheiten des Ohres und des Warzenfortsatzes	–	–	151	3,4	331	3,6
I00 – I99	Krankheiten des Kreislaufsystems	2	9,0	221	8,4	427	8,3
J00 – J99	Krankheiten des Atmungssystems	1	3,0	96	3,9	95	4,1
K00 – K93	Krankheiten des Verdauungssystems	–	–	10	5,5	11	5,6
L00 – L99	Krankheiten der Haut und der Unterhaut	–	–	4	6,5	6	7,0
M00 – M99	Krankheiten des Muskel-Skelett-Systems und des Bindegewebes	5	3,0	284	4,5	695	5,4
N00 – N99	Krankheiten des Urogenitalsystemss	–	–	15	3,1	16	6,3
O00 – O99	Schwangerschaft, Geburt und Wochenbett	–	–	11	3,7	24	7,3
P00 – P96	Bestimmte Zustände, die ihren Ursprung in der Perinatalperiode haben	–	–	–	–	–	–
Q00 – Q99	Angeborene Fehlbildungen, Deformitäten und Chromosomenanomalien	1	27,0	12	2,6	22	2,8
R00 – R99	Symptome und abnorme klinische und Laborbefunde, die anderorts nicht klassifiziert sind	22	25,8	1 569	3,8	1 984	3,8
S00 – T98	Verletzungen, Vergiftungen und bestimmte andere Folgen äußerer Ursachen	3	2,3	149	7,1	117	11,6
Z00 – Z99	Faktoren, die den Gesundheitszustand beeinflussen und zur Inanspruchnahme des Gesundheitswesens führen	1	2,0	26	3,3	46	2,6
	Ohne Diagnoseangabe	–	–	–	–	–	–
630 Nuklearmedizin							
C00 – D48	Neubildungen	28	4,5	146	2,8	349	2,8
E00 – E90	Endokrine, Ernährungs- und Stoffwechselkrankheiten	–	–	61	4,0	229	3,8
I00 – I99	Krankheiten des Kreislaufsystems	–	–	–	–	–	–
J00 – J99	Krankheiten des Atmungssystems	–	–	–	–	–	–
K00 – K93	Krankheiten des Verdauungssystems	–	–	–	–	–	–
M00 – M99	Krankheiten des Muskel-Skelett-Systems und des Bindegewebes	–	–	–	–	3	2,3
N00 – N99	Krankheiten des Urogenitalsystemss	–	–	–	–	–	–
Z00 – Z99	Faktoren, die den Gesundheitszustand beeinflussen und zur Inanspruchnahme des Gesundheitswesens führen	2	2,5	16	2,3	65	2,4
	Ohne Diagnoseangabe	–	–	–	–	–	–
690 Orthopädie							
A00 – B99	Bestimmte infektiöse und parasitäre Krankheiten	3	7,7	10	9,1	16	5,3
C00 – D48	Neubildungen	163	7,0	280	6,4	168	7,1
D50 – D90	Krankheiten des Blutes und der blutbildenden Organe sowie bestimmte Störungen mit Beteiligung des Immunsystems	–	–	3	5,7	2	4,0
E00 – E90	Endokrine, Ernährungs- und Stoffwechselkrankheiten	1	20,0	2	17,5	1	1,0
F00 – F99	Psychische und Verhaltensstörungen	1	3,0	4	6,5	5	10,4
G00 – G99	Krankheiten des Nervensystems	11	4,3	26	4,3	44	6,3
H00 – H59	Krankheiten des Auges und der Augenanhangsgebilde	–	–	–	–	–	–
H60 – H95	Krankheiten des Ohres und des Warzenfortsatzes	–	–	1	4,0	–	–
I00 – I99	Krankheiten des Kreislaufsystems	–	–	1	2,0	3	5,7
J00 – J99	Krankheiten des Atmungssystems	–	–	6	5,8	4	6,0
K00 – K93	Krankheiten des Verdauungssystems	1	1,0	2	3,0	4	8,3
L00 – L99	Krankheiten der Haut und der Unterhaut	9	7,3	20	6,9	40	6,2
M00 – M99	Krankheiten des Muskel-Skelett-Systems und des Bindegewebes	1 779	5,4	4 471	4,3	6 446	4,7
N00 – N99	Krankheiten des Urogenitalsystemss	–	–	2	11,0	5	12,2
O00 – O99	Schwangerschaft, Geburt und Wochenbett	–	–	–	–	2	2,5
Q00 – Q99	Angeborene Fehlbildungen, Deformitäten und Chromosomenanomalien	772	5,3	601	6,9	337	8,0
R00 – R99	Symptome und abnorme klinische und Laborbefunde, die anderorts nicht klassifiziert sind	1	4,0	8	3,5	9	5,2
S00 – T98	Verletzungen, Vergiftungen und bestimmte andere Folgen äußerer Ursachen	412	3,9	2 068	3,5	1 543	4,0
Z00 – Z99	Faktoren, die den Gesundheitszustand beeinflussen und zur Inanspruchnahme des Gesundheitswesens führen	5	1,8	5	2,8	2	23,5
	Ohne Diagnoseangabe	–	–	–	–	–	–

1) Internationale statistische Klassifikation der Krankheiten und verwandter Gesundheitsprobleme (ICD-10)

Noch: 2. Entlassene oder verstorbene vollstationäre Patientinnen und Patienten (ohne Stundenfälle) 2013
nach Altersgruppen, Verweildauer und Fachabteilungen
Noch: 2.1 Aus Krankenhäusern nach Diagnosen

Postions- nummer ¹⁾	Krankheitsart	Entlassene oder verstorbene vollstationäre Patientinnen und Patienten					
		davon im Alter von ... bis unter ... Jahr(en)					
		35 – 40		40 – 45		45 – 55	
		Patien- t(inn)en	Verweildauer in Tagen	Patien- t(inn)en	Verweildauer in Tagen	Patien- t(inn)en	Verweildauer in Tagen
570 Neurologie							
A00 – B99	Bestimmte infektiöse und parasitäre Krankheiten	194	7,4	187	8,4	445	10,4
C00 – D48	Neubildungen	104	6,7	151	7,3	667	8,1
D50 – D90	Krankheiten des Blutes und der blutbildenden Organe sowie bestimmte Störungen mit Beteiligung des Immunsystems	11	6,2	8	5,0	51	8,5
E00 – E90	Endokrine, Ernährungs- und Stoffwechselkrankheiten	23	5,1	56	8,5	223	8,1
F00 – F99	Psychische und Verhaltensstörungen	459	4,7	583	5,4	1 492	5,6
G00 – G99	Krankheiten des Nervensystems	4 161	5,8	5 530	5,9	16 770	6,4
H00 – H59	Krankheiten des Auges und der Augenanhangsgebilde	163	4,6	223	5,7	475	5,5
H60 – H95	Krankheiten des Ohres und des Warzenfortsatzes	262	3,8	379	4,0	1 304	4,2
I00 – I99	Krankheiten des Kreislaufsystems	390	9,9	839	9,6	3 971	10,5
J00 – J99	Krankheiten des Atmungssystems	43	7,0	42	4,5	104	8,3
K00 – K93	Krankheiten des Verdauungssystems	6	7,8	11	8,5	46	7,0
L00 – L99	Krankheiten der Haut und der Unterhaut	3	9,3	5	7,8	9	6,7
M00 – M99	Krankheiten des Muskel-Skelett-Systems und des Bindegewebes	451	5,8	664	6,3	1 814	6,6
N00 – N99	Krankheiten des Urogenitalsystemss	10	9,2	13	5,6	53	7,8
O00 – O99	Schwangerschaft, Geburt und Wochenbett	3	7,3	–	–	1	4,0
P00 – P96	Bestimmte Zustände, die ihren Ursprung in der Perinatalperiode haben	–	–	–	–	–	–
Q00 – Q99	Angeborene Fehlbildungen, Deformitäten und Chromosomenanomalien	8	7,1	9	5,6	37	6,2
R00 – R99	Symptome und abnorme klinische und Laborbefunde, die anderorts nicht klassifiziert sind	992	4,3	1 176	4,4	2 668	5,0
S00 – T98	Verletzungen, Vergiftungen und bestimmte andere Folgen äußerer Ursachen	56	11,5	70	12,7	214	11,1
Z00 – Z99	Faktoren, die den Gesundheitszustand beeinflussen und zur Inanspruchnahme des Gesundheitswesens führen	17	2,7	34	3,1	90	3,6
	Ohne Diagnoseangabe	–	–	–	–	–	–
630 Nuklearmedizin							
C00 – D48	Neubildungen	258	2,8	275	2,9	811	2,9
E00 – E90	Endokrine, Ernährungs- und Stoffwechselkrankheiten	182	3,5	350	3,4	1 208	3,5
I00 – I99	Krankheiten des Kreislaufsystems	–	–	–	–	–	–
J00 – J99	Krankheiten des Atmungssystems	–	–	–	–	–	–
K00 – K93	Krankheiten des Verdauungssystems	–	–	–	–	–	–
M00 – M99	Krankheiten des Muskel-Skelett-Systems und des Bindegewebes	–	–	1	3,0	8	1,9
N00 – N99	Krankheiten des Urogenitalsystemss	–	–	–	–	–	–
Z00 – Z99	Faktoren, die den Gesundheitszustand beeinflussen und zur Inanspruchnahme des Gesundheitswesens führen	45	2,3	79	2,4	196	2,5
	Ohne Diagnoseangabe	–	–	–	–	–	–
690 Orthopädie							
A00 – B99	Bestimmte infektiöse und parasitäre Krankheiten	4	15,8	9	17,6	20	7,7
C00 – D48	Neubildungen	70	6,2	134	6,6	367	8,6
D50 – D90	Krankheiten des Blutes und der blutbildenden Organe sowie bestimmte Störungen mit Beteiligung des Immunsystems	1	17,0	1	5,0	3	4,3
E00 – E90	Endokrine, Ernährungs- und Stoffwechselkrankheiten	6	10,8	–	–	13	14,5
F00 – F99	Psychische und Verhaltensstörungen	6	5,5	7	10,1	13	9,0
G00 – G99	Krankheiten des Nervensystems	25	5,8	48	7,1	199	4,6
H00 – H59	Krankheiten des Auges und der Augenanhangsgebilde	–	–	–	–	–	–
H60 – H95	Krankheiten des Ohres und des Warzenfortsatzes	–	–	2	5,5	–	–
I00 – I99	Krankheiten des Kreislaufsystems	1	34,0	7	12,1	23	6,8
J00 – J99	Krankheiten des Atmungssystems	1	2,0	–	–	10	15,4
K00 – K93	Krankheiten des Verdauungssystems	1	19,0	4	4,0	9	10,3
L00 – L99	Krankheiten der Haut und der Unterhaut	16	6,9	17	6,8	67	8,3
M00 – M99	Krankheiten des Muskel-Skelett-Systems und des Bindegewebes	4 891	5,0	8 255	5,1	28 727	5,6
N00 – N99	Krankheiten des Urogenitalsystemss	2	9,0	2	28,5	5	15,4
O00 – O99	Schwangerschaft, Geburt und Wochenbett	4	2,8	1	11,0	–	–
Q00 – Q99	Angeborene Fehlbildungen, Deformitäten und Chromosomenanomalien	126	9,4	102	7,7	122	7,9
R00 – R99	Symptome und abnorme klinische und Laborbefunde, die anderorts nicht klassifiziert sind	10	3,5	15	6,1	32	7,8
S00 – T98	Verletzungen, Vergiftungen und bestimmte andere Folgen äußerer Ursachen	661	4,4	973	5,6	2 915	7,4
Z00 – Z99	Faktoren, die den Gesundheitszustand beeinflussen und zur Inanspruchnahme des Gesundheitswesens führen	1	1,0	–	–	7	4,9
	Ohne Diagnoseangabe	–	–	–	–	–	–

1) Internationale statistische Klassifikation der Krankheiten und verwandter Gesundheitsprobleme (ICD-10)

Noch: 2. Entlassene oder verstorbene vollstationäre Patientinnen und Patienten (ohne Stundenfälle) 2013 nach Altersgruppen, Verweildauer und Fachabteilungen

Noch: 2.1 Aus Krankenhäusern nach Diagnosen

Postions- nummer ¹⁾	Krankheitsart	Entlassene oder verstorbene vollstationäre Patientinnen und Patienten					
		davon im Alter von ... bis unter ... Jahr(en)					
		55 – 65		65 – 75		75 und mehr	
		Patien- t(inn)en	Verweildauer in Tagen	Patien- t(inn)en	Verweildauer in Tagen	Patien- t(inn)en	Verweildauer in Tagen
570 Neurologie							
A00 – B99	Bestimmte infektiöse und parasitäre Krankheiten	420	12,3	531	12,5	763	12,9
C00 – D48	Neubildungen	838	9,5	933	10,5	813	12,3
D50 – D90	Krankheiten des Blutes und der blutbildenden Organe sowie bestimmte Störungen mit Beteiligung des Immunsystems	39	12,9	24	11,4	30	15,4
E00 – E90	Endokrine, Ernährungs- und Stoffwechselkrankheiten	325	8,0	442	9,0	1 064	7,3
F00 – F99	Psychische und Verhaltensstörungen	1 156	5,7	1 310	6,5	2 327	7,4
G00 – G99	Krankheiten des Nervensystems	15 464	6,9	17 031	7,7	22 689	8,2
H00 – H59	Krankheiten des Auges und der Augenanhangsgebilde	456	5,7	474	6,1	442	6,1
H60 – H95	Krankheiten des Ohres und des Warzenfortsatzes	1 440	4,4	1 677	5,0	1 671	5,3
I00 – I99	Krankheiten des Kreislaufsystems	6 534	10,8	10 481	11,0	22 039	10,9
J00 – J99	Krankheiten des Atmungssystems	135	10,6	170	12,3	360	12,3
K00 – K93	Krankheiten des Verdauungssystems	59	13,9	67	9,7	99	13,2
L00 – L99	Krankheiten der Haut und der Unterhaut	11	19,9	15	10,3	15	15,7
M00 – M99	Krankheiten des Muskel-Skelett-Systems und des Bindegewebes	1 516	7,9	1 633	9,5	1 942	10,5
N00 – N99	Krankheiten des Urogenitalsystemss	67	9,5	130	10,7	323	8,6
O00 – O99	Schwangerschaft, Geburt und Wochenbett	–	–	–	–	–	–
P00 – P96	Bestimmte Zustände, die ihren Ursprung in der Perinatalperiode haben	1	8,0	–	–	–	–
Q00 – Q99	Angeborene Fehlbildungen, Deformitäten und Chromosomenanomalien	21	6,5	10	4,4	11	5,8
R00 – R99	Symptome und abnorme klinische und Laborbefunde, die anderorts nicht klassifiziert sind	1 983	5,6	2 005	6,1	3 094	6,5
S00 – T98	Verletzungen, Vergiftungen und bestimmte andere Folgen äußerer Ursachen	260	13,4	351	12,6	862	13,0
Z00 – Z99	Faktoren, die den Gesundheitszustand beeinflussen und zur Inanspruchnahme des Gesundheitswesens führen	58	2,1	44	3,5	34	3,5
	Ohne Diagnoseangabe	–	–	–	–	–	–
630 Nuklearmedizin							
C00 – D48	Neubildungen	720	3,0	615	3,2	364	3,2
E00 – E90	Endokrine, Ernährungs- und Stoffwechselkrankheiten	1 497	3,4	1 529	3,6	1 266	3,8
I00 – I99	Krankheiten des Kreislaufsystems	1	15,0	–	–	1	1,0
J00 – J99	Krankheiten des Atmungssystems	–	–	–	–	1	6,0
K00 – K93	Krankheiten des Verdauungssystems	–	–	1	1,0	–	–
M00 – M99	Krankheiten des Muskel-Skelett-Systems und des Bindegewebes	15	2,1	17	2,1	26	2,2
N00 – N99	Krankheiten des Urogenitalsystemss	1	5,0	–	–	–	–
Z00 – Z99	Faktoren, die den Gesundheitszustand beeinflussen und zur Inanspruchnahme des Gesundheitswesens führen	152	2,5	103	2,6	33	2,5
	Ohne Diagnoseangabe	–	–	–	–	–	–
690 Orthopädie							
A00 – B99	Bestimmte infektiöse und parasitäre Krankheiten	50	12,2	53	16,8	78	14,2
C00 – D48	Neubildungen	397	10,4	489	12,2	341	14,9
D50 – D90	Krankheiten des Blutes und der blutbildenden Organe sowie bestimmte Störungen mit Beteiligung des Immunsystems	5	8,0	13	18,9	18	9,6
E00 – E90	Endokrine, Ernährungs- und Stoffwechselkrankheiten	19	14,9	33	18,5	25	11,0
F00 – F99	Psychische und Verhaltensstörungen	26	9,8	16	7,6	6	14,7
G00 – G99	Krankheiten des Nervensystems	176	4,8	180	9,3	176	7,2
H00 – H59	Krankheiten des Auges und der Augenanhangsgebilde	–	–	2	37,5	2	10,0
H60 – H95	Krankheiten des Ohres und des Warzenfortsatzes	–	–	–	–	3	8,0
I00 – I99	Krankheiten des Kreislaufsystems	40	17,6	56	15,1	120	18,2
J00 – J99	Krankheiten des Atmungssystems	4	11,8	7	35,7	28	14,7
K00 – K93	Krankheiten des Verdauungssystems	11	20,0	10	15,5	33	21,6
L00 – L99	Krankheiten der Haut und der Unterhaut	92	13,2	84	12,5	82	13,4
M00 – M99	Krankheiten des Muskel-Skelett-Systems und des Bindegewebes	32 752	6,8	35 047	8,6	29 915	10,0
N00 – N99	Krankheiten des Urogenitalsystemss	5	8,4	11	18,8	27	12,6
O00 – O99	Schwangerschaft, Geburt und Wochenbett	–	–	–	–	–	–
Q00 – Q99	Angeborene Fehlbildungen, Deformitäten und Chromosomenanomalien	28	7,7	21	5,8	8	7,6
R00 – R99	Symptome und abnorme klinische und Laborbefunde, die anderorts nicht klassifiziert sind	25	6,5	39	10,2	59	10,3
S00 – T98	Verletzungen, Vergiftungen und bestimmte andere Folgen äußerer Ursachen	3 745	10,3	5 272	13,1	8 271	13,4
Z00 – Z99	Faktoren, die den Gesundheitszustand beeinflussen und zur Inanspruchnahme des Gesundheitswesens führen	7	8,6	5	11,4	7	8,3
	Ohne Diagnoseangabe	–	–	–	–	–	–

1) Internationale statistische Klassifikation der Krankheiten und verwandter Gesundheitsprobleme (ICD-10)

**Noch: 2. Entlassene oder verstorbene vollstationäre Patientinnen und Patienten (ohne Stundenfälle) 2013
nach Altersgruppen, Verweildauer und Fachabteilungen
Noch: 2.1 Aus Krankenhäusern nach Diagnosen**

Postions- nummer ¹⁾	Krankheitsart	Entlassene oder verstorbene vollstationäre Patientinnen und Patienten					
		insgesamt		davon im Alter von ... bis unter ... Jahr(en)			
				unter 1		1 – 5	
		Patien- t(inn)en	Verweildauer in Tagen	Patien- t(inn)en	Verweildauer in Tagen	Patien- t(inn)en	Verweildauer in Tagen
800 Plastische Chirurgie							
A00 – B99	Bestimmte infektiöse und parasitäre Krankheiten	51	20,3	–	–	2	2,5
C00 – D48	Neubildungen	3 326	6,1	1	2,0	12	1,4
D50 – D90	Krankheiten des Blutes und der blutbildenden Organe sowie bestimmte Störungen mit Beteiligung des Immunsystems	7	5,7	–	–	1	2,0
E00 – E90	Endokrine, Ernährungs- und Stoffwechselkrankheiten	628	9,0	–	–	–	–
F00 – F99	Psychische und Verhaltensstörungen	63	4,8	–	–	–	–
G00 – G99	Krankheiten des Nervensystems	1 109	2,4	–	–	–	–
H00 – H59	Krankheiten des Auges und der Augenanhangsgebilde	165	3,3	–	–	–	–
H60 – H95	Krankheiten des Ohres und des Warzenfortsatzes	12	2,8	–	–	–	–
I00 – I99	Krankheiten des Kreislaufsystems	111	19,9	–	–	–	–
J00 – J99	Krankheiten des Atmungssystems	370	3,9	–	–	–	–
K00 – K93	Krankheiten des Verdauungssystems	79	7,9	–	–	–	–
L00 – L99	Krankheiten der Haut und der Unterhaut	2 223	8,6	–	–	12	2,6
M00 – M99	Krankheiten des Muskel-Skelett-Systems und des Bindegewebes	5 793	5,4	1	1,0	10	2,4
N00 – N99	Krankheiten des Urogenitalsystemss	441	5,7	–	–	–	–
O00 – O99	Schwangerschaft, Geburt und Wochenbett	2	1,0	–	–	–	–
P00 – P96	Bestimmte Zustände, die ihren Ursprung in der Perinatalperiode haben	1	3,0	–	–	–	–
Q00 – Q99	Angeborene Fehlbildungen, Deformitäten und Chromosomenanomalien	312	3,0	2	1,5	20	2,8
R00 – R99	Symptome und abnorme klinische und Laborbefunde, die anderorts nicht klassifiziert sind	79	4,7	–	–	–	–
S00 – T98	Verletzungen, Vergiftungen und bestimmte andere Folgen äußerer Ursachen	5 396	5,6	7	4,6	81	3,0
Z00 – Z99	Faktoren, die den Gesundheitszustand beeinflussen und zur Inanspruchnahme des Gesundheitswesens führen	33	5,5	–	–	–	–
	Ohne Diagnoseangabe	–	–	–	–	–	–
820 Psychiatrie und Psychotherapie							
A00 – B99	Bestimmte infektiöse und parasitäre Krankheiten	30	14,1	–	–	–	–
C00 – D48	Neubildungen	36	15,5	–	–	–	–
D50 – D90	Krankheiten des Blutes und der blutbildenden Organe sowie bestimmte Störungen mit Beteiligung des Immunsystems	8	9,6	–	–	–	–
E00 – E90	Endokrine, Ernährungs- und Stoffwechselkrankheiten	77	18,0	–	–	–	–
F00 – F99	Psychische und Verhaltensstörungen	191 048	23,2	2	14,5	1	7,0
G00 – G99	Krankheiten des Nervensystems	2 199	26,9	–	–	–	–
H60 – H95	Krankheiten des Ohres und des Warzenfortsatzes	1	3,0	–	–	–	–
I00 – I99	Krankheiten des Kreislaufsystems	142	17,0	–	–	–	–
J00 – J99	Krankheiten des Atmungssystems	117	13,2	–	–	–	–
K00 – K93	Krankheiten des Verdauungssystems	111	11,8	–	–	–	–
L00 – L99	Krankheiten der Haut und der Unterhaut	4	21,5	–	–	–	–
M00 – M99	Krankheiten des Muskel-Skelett-Systems und des Bindegewebes	33	21,9	–	–	–	–
N00 – N99	Krankheiten des Urogenitalsystemss	14	13,0	–	–	–	–
O00 – O99	Schwangerschaft, Geburt und Wochenbett	3	18,3	–	–	–	–
P00 – P96	Bestimmte Zustände, die ihren Ursprung in der Perinatalperiode haben	1	30,0	–	–	–	–
Q00 – Q99	Angeborene Fehlbildungen, Deformitäten und Chromosomenanomalien	3	13,0	–	–	–	–
R00 – R99	Symptome und abnorme klinische und Laborbefunde, die anderorts nicht klassifiziert sind	186	17,8	–	–	–	–
S00 – T98	Verletzungen, Vergiftungen und bestimmte andere Folgen äußerer Ursachen	264	18,8	–	–	–	–
U50	Motorische Funktionseinschränkung	1	1,0	–	–	–	–
Z00 – Z99	Faktoren, die den Gesundheitszustand beeinflussen und zur Inanspruchnahme des Gesundheitswesens führen	60	16,0	–	–	–	–
	Ohne Diagnoseangabe	–	–	–	–	–	–

1) Internationale statistische Klassifikation der Krankheiten und verwandter Gesundheitsprobleme (ICD-10)

Noch: **2. Entlassene oder verstorbene vollstationäre Patientinnen und Patienten (ohne Stundenfälle) 2013**
nach Altersgruppen, Verweildauer und Fachabteilungen
 Noch: **2.1 Aus Krankenhäusern nach Diagnosen**

Postions- nummer ¹⁾	Krankheitsart	Entlassene oder verstorbene vollstationäre Patientinnen und Patienten					
		davon im Alter von ... bis unter ... Jahr(en)					
		5 – 15		15 – 25		25 – 35	
		Patien- t(inn)en	Verweildauer in Tagen	Patien- t(inn)en	Verweildauer in Tagen	Patien- t(inn)en	Verweildauer in Tagen
800 Plastische Chirurgie							
A00 – B99	Bestimmte infektiöse und parasitäre Krankheiten	1	2,0	3	29,0	4	3,5
C00 – D48	Neubildungen	38	2,0	107	3,2	158	5,9
D50 – D90	Krankheiten des Blutes und der blutbildenden Organe sowie bestimmte Störungen mit Beteiligung des Immunsystems	–	–	–	–	2	3,5
E00 – E90	Endokrine, Ernährungs- und Stoffwechselkrankheiten	–	–	35	5,6	124	7,0
F00 – F99	Psychische und Verhaltensstörungen	–	–	27	4,6	23	4,4
G00 – G99	Krankheiten des Nervensystems	2	2,5	18	4,0	30	2,6
H00 – H59	Krankheiten des Auges und der Augenanhangsgebilde	–	–	6	3,3	4	3,0
H60 – H95	Krankheiten des Ohres und des Warzenfortsatzes	–	–	–	–	1	2,0
I00 – I99	Krankheiten des Kreislaufsystems	–	–	2	4,0	5	6,0
J00 – J99	Krankheiten des Atmungssystems	1	3,0	176	3,8	103	3,9
K00 – K93	Krankheiten des Verdauungssystems	–	–	4	3,0	9	5,3
L00 – L99	Krankheiten der Haut und der Unterhaut	66	4,1	253	3,7	290	4,7
M00 – M99	Krankheiten des Muskel-Skelett-Systems und des Bindegewebes	34	1,9	499	3,6	549	4,3
N00 – N99	Krankheiten des Urogenitalsystemss	4	3,5	118	3,5	58	4,0
O00 – O99	Schwangerschaft, Geburt und Wochenbett	–	–	–	–	1	1,0
P00 – P96	Bestimmte Zustände, die ihren Ursprung in der Perinatalperiode haben	–	–	1	3,0	–	–
Q00 – Q99	Angeborene Fehlbildungen, Deformitäten und Chromosomenanomalien	69	1,7	114	3,3	48	3,6
R00 – R99	Symptome und abnorme klinische und Laborbefunde, die andererorts nicht klassifiziert sind	2	12,5	11	3,0	25	3,4
S00 – T98	Verletzungen, Vergiftungen und bestimmte andere Folgen äußerer Ursachen	203	2,8	834	3,6	794	4,0
Z00 – Z99	Faktoren, die den Gesundheitszustand beeinflussen und zur Inanspruchnahme des Gesundheitswesens führen	–	–	–	–	9	8,7
	Ohne Diagnoseangabe	–	–	–	–	–	–

820 Psychiatrie und Psychotherapie

A00 – B99	Bestimmte infektiöse und parasitäre Krankheiten	–	–	–	–	1	9,0
C00 – D48	Neubildungen	–	–	–	–	–	–
D50 – D90	Krankheiten des Blutes und der blutbildenden Organe sowie bestimmte Störungen mit Beteiligung des Immunsystems	–	–	1	4,0	–	–
E00 – E90	Endokrine, Ernährungs- und Stoffwechselkrankheiten	–	–	1	17,0	6	18,7
F00 – F99	Psychische und Verhaltensstörungen	3	686,0	18 292	23,6	32 937	22,0
G00 – G99	Krankheiten des Nervensystems	–	–	7	690,9	8	236,0
H60 – H95	Krankheiten des Ohres und des Warzenfortsatzes	–	–	–	–	–	–
I00 – I99	Krankheiten des Kreislaufsystems	–	–	1	18,0	–	–
J00 – J99	Krankheiten des Atmungssystems	–	–	1	5,0	–	–
K00 – K93	Krankheiten des Verdauungssystems	–	–	–	–	7	6,6
L00 – L99	Krankheiten der Haut und der Unterhaut	–	–	–	–	–	–
M00 – M99	Krankheiten des Muskel-Skelett-Systems und des Bindegewebes	–	–	–	–	–	–
N00 – N99	Krankheiten des Urogenitalsystemss	–	–	–	–	–	–
O00 – O99	Schwangerschaft, Geburt und Wochenbett	–	–	3	18,3	–	–
P00 – P96	Bestimmte Zustände, die ihren Ursprung in der Perinatalperiode haben	–	–	–	–	–	–
Q00 – Q99	Angeborene Fehlbildungen, Deformitäten und Chromosomenanomalien	–	–	1	17,0	–	–
R00 – R99	Symptome und abnorme klinische und Laborbefunde, die anderorts nicht klassifiziert sind	–	–	5	1,8	8	7,1
S00 – T98	Verletzungen, Vergiftungen und bestimmte andere Folgen äußerer Ursachen	–	–	6	2,0	12	5,4
U50	Motorische Funktionseinschränkung	–	–	–	–	–	–
Z00 – Z99	Faktoren, die den Gesundheitszustand beeinflussen und zur Inanspruchnahme des Gesundheitswesens führen Ohne Diagnoseangabe	–	–	9	15,0	12	21,9
		–	–	–	–	–	–

1) Internationale statistische Klassifikation der Krankheiten und verwandter Gesundheitsprobleme (ICD-10)

**Noch: 2. Entlassene oder verstorbene vollstationäre Patientinnen und Patienten (ohne Stundenfälle) 2013
nach Altersgruppen, Verweildauer und Fachabteilungen
Noch: 2.1 Aus Krankenhäusern nach Diagnosen**

Postions- nummer ¹⁾	Krankheitsart	Entlassene oder verstorbene vollstationäre Patientinnen und Patienten					
		davon im Alter von ... bis unter ... Jahr(en)					
		35 – 40		40 – 45		45 – 55	
		Patien- t(inn)en	Verweildauer in Tagen	Patien- t(inn)en	Verweildauer in Tagen	Patien- t(inn)en	Verweildauer in Tagen
800 Plastische Chirurgie							
A00 – B99	Bestimmte infektiöse und parasitäre Krankheiten	2	20,0	4	17,8	10	23,1
C00 – D48	Neubildungen	98	4,1	196	5,1	519	5,5
D50 – D90	Krankheiten des Blutes und der blutbildenden Organe sowie bestimmte Störungen mit Beteiligung des Immunsystems	–	–	–	–	–	–
E00 – E90	Endokrine, Ernährungs- und Stoffwechselkrankheiten	86	7,3	86	8,3	163	8,7
F00 – F99	Psychische und Verhaltensstörungen	4	5,0	5	7,8	4	4,8
G00 – G99	Krankheiten des Nervensystems	34	2,4	61	2,2	182	2,3
H00 – H59	Krankheiten des Auges und der Augenanhangsgebilde	13	3,5	10	3,6	53	3,5
H60 – H95	Krankheiten des Ohres und des Warzenfortsatzes	–	–	–	–	1	1,0
I00 – I99	Krankheiten des Kreislaufsystems	2	8,5	8	7,8	11	36,4
J00 – J99	Krankheiten des Atmungssystems	28	3,7	29	4,0	22	4,2
K00 – K93	Krankheiten des Verdauungssystems	5	5,8	8	2,6	19	8,5
L00 – L99	Krankheiten der Haut und der Unterhaut	160	4,6	189	6,3	419	7,7
M00 – M99	Krankheiten des Muskel-Skelett-Systems und des Bindegewebes	253	5,1	306	5,1	1 106	4,8
N00 – N99	Krankheiten des Urogenitalsystemss	39	4,5	54	4,7	88	6,1
O00 – O99	Schwangerschaft, Geburt und Wochenbett	–	–	1	1,0	–	–
P00 – P96	Bestimmte Zustände, die ihren Ursprung in der Perinatalperiode haben	–	–	–	–	–	–
Q00 – Q99	Angeborene Fehlbildungen, Deformitäten und Chromosomenanomalien	11	6,1	12	2,7	18	3,3
R00 – R99	Symptome und abnorme klinische und Laborbefunde, die anderorts nicht klassifiziert sind	4	1,5	10	5,1	14	4,8
S00 – T98	Verletzungen, Vergiftungen und bestimmte andere Folgen äußerer Ursachen	392	5,2	391	5,5	1 032	5,5
Z00 – Z99	Faktoren, die den Gesundheitszustand beeinflussen und zur Inanspruchnahme des Gesundheitswesens führen	6	3,0	4	1,5	6	3,0
	Ohne Diagnoseangabe	–	–	–	–	–	–
820 Psychiatrie und Psychotherapie							
A00 – B99	Bestimmte infektiöse und parasitäre Krankheiten	2	12,0	3	15,7	6	6,2
C00 – D48	Neubildungen	–	–	–	–	2	19,0
D50 – D90	Krankheiten des Blutes und der blutbildenden Organe sowie bestimmte Störungen mit Beteiligung des Immunsystems	1	6,0	–	–	1	13,0
E00 – E90	Endokrine, Ernährungs- und Stoffwechselkrankheiten	1	23,0	4	14,8	13	24,3
F00 – F99	Psychische und Verhaltensstörungen	16 781	20,6	20 312	21,8	46 541	22,5
G00 – G99	Krankheiten des Nervensystems	8	22,1	10	23,5	39	78,1
H60 – H95	Krankheiten des Ohres und des Warzenfortsatzes	–	–	–	–	1	3,0
I00 – I99	Krankheiten des Kreislaufsystems	1	1,0	2	5,0	6	90,5
J00 – J99	Krankheiten des Atmungssystems	1	4,0	3	10,0	12	11,3
K00 – K93	Krankheiten des Verdauungssystems	6	9,8	10	9,8	32	12,5
L00 – L99	Krankheiten der Haut und der Unterhaut	–	–	–	–	–	–
M00 – M99	Krankheiten des Muskel-Skelett-Systems und des Bindegewebes	1	15,0	–	–	–	–
N00 – N99	Krankheiten des Urogenitalsystemss	1	18,0	–	–	–	–
O00 – O99	Schwangerschaft, Geburt und Wochenbett	–	–	–	–	–	–
P00 – P96	Bestimmte Zustände, die ihren Ursprung in der Perinatalperiode haben	–	–	–	–	–	–
Q00 – Q99	Angeborene Fehlbildungen, Deformitäten und Chromosomenanomalien	–	–	–	–	1	21,0
R00 – R99	Symptome und abnorme klinische und Laborbefunde, die anderorts nicht klassifiziert sind	3	3,7	3	5,3	12	11,1
S00 – T98	Verletzungen, Vergiftungen und bestimmte andere Folgen äußerer Ursachen	3	4,3	6	5,5	15	2,6
U50	Motorische Funktionseinschränkung	–	–	–	–	–	–
Z00 – Z99	Faktoren, die den Gesundheitszustand beeinflussen und zur Inanspruchnahme des Gesundheitswesens führen	6	20,7	5	24,6	14	15,4
	Ohne Diagnoseangabe	–	–	–	–	–	–

1) Internationale statistische Klassifikation der Krankheiten und verwandter Gesundheitsprobleme (ICD-10)

**Noch: 2. Entlassene oder verstorbene vollstationäre Patientinnen und Patienten (ohne Stundenfälle) 2013
nach Altersgruppen, Verweildauer und Fachabteilungen**
Noch: 2.1 Aus Krankenhäusern nach Diagnosen

Postions- nummer ¹⁾	Krankheitsart	Entlassene oder verstorbene vollstationäre Patientinnen und Patienten					
		davon im Alter von ... bis unter ... Jahr(en)					
		55 – 65		65 – 75		75 und mehr	
		Patien- t(inn)en	Verweildauer in Tagen	Patien- t(inn)en	Verweildauer in Tagen	Patien- t(inn)en	Verweildauer in Tagen
800 Plastische Chirurgie							
A00 – B99	Bestimmte infektiöse und parasitäre Krankheiten	8	12,3	9	40,0	8	16,0
C00 – D48	Neubildungen	531	5,7	691	6,4	975	7,5
D50 – D90	Krankheiten des Blutes und der blutbildenden Organe sowie bestimmte Störungen mit Beteiligung des Immunsystems	2	2,0	–	–	2	13,5
E00 – E90	Endokrine, Ernährungs- und Stoffwechselkrankheiten	82	10,4	36	14,5	16	28,1
F00 – F99	Psychische und Verhaltensstörungen	–	–	–	–	–	–
G00 – G99	Krankheiten des Nervensystems	207	2,3	206	2,6	369	2,2
H00 – H59	Krankheiten des Auges und der Augenanhangsgebilde	34	3,5	32	2,8	13	3,2
H60 – H95	Krankheiten des Ohres und des Warzenfortsatzes	1	1,0	4	4,0	5	2,8
I00 – I99	Krankheiten des Kreislaufsystems	24	20,3	27	20,6	32	20,3
J00 – J99	Krankheiten des Atmungssystems	6	4,3	2	22,5	3	4,0
K00 – K93	Krankheiten des Verdauungssystems	17	6,9	10	6,6	7	24,4
L00 – L99	Krankheiten der Haut und der Unterhaut	317	11,2	218	13,4	299	16,5
M00 – M99	Krankheiten des Muskel-Skelett-Systems und des Bindegewebes	1 307	5,6	1 025	5,8	703	7,9
N00 – N99	Krankheiten des Urogenitalsystemss	62	9,5	15	14,9	3	22,0
O00 – O99	Schwangerschaft, Geburt und Wochenbett	–	–	–	–	–	–
P00 – P96	Bestimmte Zustände, die ihren Ursprung in der Perinatalperiode haben	–	–	–	–	–	–
Q00 – Q99	Angeborene Fehlbildungen, Deformitäten und Chromosomenanomalien	14	3,4	2	4,5	2	1,5
R00 – R99	Symptome und abnorme klinische und Laborbefunde, die anderorts nicht klassifiziert sind	6	4,2	4	6,3	3	18,7
S00 – T98	Verletzungen, Vergiftungen und bestimmte andere Folgen äußerer Ursachen	703	6,9	524	8,3	435	10,0
Z00 – Z99	Faktoren, die den Gesundheitszustand beeinflussen und zur Inanspruchnahme des Gesundheitswesens führen	1	10,0	4	10,5	3	3,0
	Ohne Diagnoseangabe	–	–	–	–	–	–
820 Psychiatrie und Psychotherapie							
A00 – B99	Bestimmte infektiöse und parasitäre Krankheiten	5	27,8	3	16,0	10	12,0
C00 – D48	Neubildungen	5	10,8	11	14,5	18	17,1
D50 – D90	Krankheiten des Blutes und der blutbildenden Organe sowie bestimmte Störungen mit Beteiligung des Immunsystems	–	–	1	12,0	4	10,5
E00 – E90	Endokrine, Ernährungs- und Stoffwechselkrankheiten	18	19,1	11	13,9	23	15,7
F00 – F99	Psychische und Verhaltensstörungen	25 483	24,9	13 226	28,1	17 470	24,4
G00 – G99	Krankheiten des Nervensystems	106	21,3	427	24,1	1 594	22,8
H60 – H95	Krankheiten des Ohres und des Warzenfortsatzes	–	–	–	–	–	–
I00 – I99	Krankheiten des Kreislaufsystems	15	7,9	25	13,6	92	15,1
J00 – J99	Krankheiten des Atmungssystems	18	8,5	20	14,6	62	14,9
K00 – K93	Krankheiten des Verdauungssystems	16	7,1	16	12,4	24	16,4
L00 – L99	Krankheiten der Haut und der Unterhaut	1	22,0	1	22,0	2	21,0
M00 – M99	Krankheiten des Muskel-Skelett-Systems und des Bindegewebes	2	17,5	6	21,8	24	22,6
N00 – N99	Krankheiten des Urogenitalsystemss	2	6,0	2	7,0	9	15,3
O00 – O99	Schwangerschaft, Geburt und Wochenbett	–	–	–	–	–	–
P00 – P96	Bestimmte Zustände, die ihren Ursprung in der Perinatalperiode haben	1	30,0	–	–	–	–
Q00 – Q99	Angeborene Fehlbildungen, Deformitäten und Chromosomenanomalien	1	1,0	–	–	–	–
R00 – R99	Symptome und abnorme klinische und Laborbefunde, die anderorts nicht klassifiziert sind	5	26,4	33	16,7	117	20,5
S00 – T98	Verletzungen, Vergiftungen und bestimmte andere Folgen äußerer Ursachen	9	14,9	26	21,1	187	22,0
U50	Motorische Funktionseinschränkung	–	–	1	1,0	–	–
Z00 – Z99	Faktoren, die den Gesundheitszustand beeinflussen und zur Inanspruchnahme des Gesundheitswesens führen	7	5,1	1	1,0	6	10,3
	Ohne Diagnoseangabe	–	–	–	–	–	–

1) Internationale statistische Klassifikation der Krankheiten und verwandter Gesundheitsprobleme (ICD-10)

Noch: 2. Entlassene oder verstorbene vollstationäre Patientinnen und Patienten (ohne Stundenfälle) 2013
nach Altersgruppen, Verweildauer und Fachabteilungen
Noch: 2.1 Aus Krankenhäusern nach Diagnosen

Postions- nummer ¹⁾	Krankheitsart	Entlassene oder verstorbene vollstationäre Patientinnen und Patienten					
		insgesamt		davon im Alter von ... bis unter ... Jahr(en)			
				unter 1		1 – 5	
		Patient- t(inn)en	Verweildauer in Tagen	Patient- t(inn)en	Verweildauer in Tagen	Patient- t(inn)en	Verweildauer in Tagen
830 Psychotherapeutische Medizin							
E00 – E90	Endokrine, Ernährungs- und Stoffwechselkrankheiten	1	101,0	–	–	–	–
F00 – F99	Psychische und Verhaltensstörungen	3 155	49,6	–	–	–	–
G00 – G99	Krankheiten des Nervensystems	172	6,0	3	13,7	12	4,8
H60 – H95	Krankheiten des Ohres und des Warzenfortsatzes	1	30,0	–	–	–	–
R00 – R99	Symptome und abnorme klinische und Laborbefunde, die anderorts nicht klassifiziert sind	1	23,0	–	–	–	–
Z00 – Z99	Faktoren, die den Gesundheitszustand beeinflussen und zur Inanspruchnahme des Gesundheitswesens führen	2	40,0	–	–	–	–
	Ohne Diagnoseangabe	–	–	–	–	–	–
870 Strahlentherapie							
A00 – B99	Bestimmte infektiöse und parasitäre Krankheiten	49	11,0	–	–	–	–
C00 – D48	Neubildungen	14 812	10,1	–	–	–	–
D50 – D90	Krankheiten des Blutes und der blutbildenden Organe sowie bestimmte Störungen mit Beteiligung des Immunsystems	27	7,2	–	–	–	–
E00 – E90	Endokrine, Ernährungs- und Stoffwechselkrankheiten	41	8,0	–	–	–	–
F00 – F99	Psychische und Verhaltensstörungen	4	34,5	–	–	–	–
G00 – G99	Krankheiten des Nervensystems	32	13,7	–	–	–	–
H00 – H59	Krankheiten des Auges und der Augenanhangsgebilde	3	4,0	–	–	–	–
H60 – H95	Krankheiten des Ohres und des Warzenfortsatzes	2	9,0	–	–	–	–
I00 – I99	Krankheiten des Kreislaufsystems	312	4,6	–	–	–	–
J00 – J99	Krankheiten des Atmungssystems	91	11,3	–	–	–	–
K00 – K93	Krankheiten des Verdauungssystems	77	10,8	–	–	–	–
L00 – L99	Krankheiten der Haut und der Unterhaut	13	7,8	–	–	–	–
M00 – M99	Krankheiten des Muskel-Skelett-Systems und des Bindegewebes	530	4,0	–	–	–	–
N00 – N99	Krankheiten des Urogenitalsystemss	30	13,3	–	–	–	–
Q00 – Q99	Angeborene Fehlbildungen, Deformitäten und Chromosomenanomalien	21	2,3	–	–	–	–
R00 – R99	Symptome und abnorme klinische und Laborbefunde, die anderorts nicht klassifiziert sind	68	8,7	–	–	–	–
S00 – T98	Verletzungen, Vergiftungen und bestimmte andere Folgen äußerer Ursachen	36	9,6	–	–	–	–
Z00 – Z99	Faktoren, die den Gesundheitszustand beeinflussen und zur Inanspruchnahme des Gesundheitswesens führen	36	3,9	–	–	–	–
	Ohne Diagnoseangabe	–	–	–	–	–	–
900 Urologie							
A00 – B99	Bestimmte infektiöse und parasitäre Krankheiten	1 842	9,7	–	–	1	6,0
C00 – D48	Neubildungen	48 046	7,2	–	–	–	–
D50 – D90	Krankheiten des Blutes und der blutbildenden Organe sowie bestimmte Störungen mit Beteiligung des Immunsystems	562	6,5	–	–	–	–
E00 – E90	Endokrine, Ernährungs- und Stoffwechselkrankheiten	123	7,4	–	–	1	2,0
F00 – F99	Psychische und Verhaltensstörungen	237	8,2	–	–	–	–
G00 – G99	Krankheiten des Nervensystems	186	5,1	–	–	–	–
H00 – H59	Krankheiten des Auges und der Augenanhangsgebilde	2	11,5	–	–	–	–
H60 – H95	Krankheiten des Ohres und des Warzenfortsatzes	4	29,3	–	–	–	–
I00 – I99	Krankheiten des Kreislaufsystems	973	7,0	–	–	–	–
J00 – J99	Krankheiten des Atmungssystems	138	9,4	–	–	1	2,0
K00 – K93	Krankheiten des Verdauungssystems	1 091	7,2	3	1,7	53	1,3
L00 – L99	Krankheiten der Haut und der Unterhaut	361	5,8	1	1,0	1	3,0
M00 – M99	Krankheiten des Muskel-Skelett-Systems und des Bindegewebes	518	5,7	–	–	–	–
N00 – N99	Krankheiten des Urogenitalsystemss	109 830	5,2	23	2,5	154	2,4
O00 – O99	Schwangerschaft, Geburt und Wochenbett	108	3,0	–	–	–	–
P00 – P96	Bestimmte Zustände, die ihren Ursprung in der Perinatalperiode haben	3	2,3	3	2,3	–	–
Q00 – Q99	Angeborene Fehlbildungen, Deformitäten und Chromosomenanomalien	1 562	3,5	62	3,5	530	2,7
R00 – R99	Symptome und abnorme klinische und Laborbefunde, die anderorts nicht klassifiziert sind	6 777	4,4	1	1,0	5	1,8
S00 – T98	Verletzungen, Vergiftungen und bestimmte andere Folgen äußerer Ursachen	3 651	6,1	–	–	20	1,9
Z00 – Z99	Faktoren, die den Gesundheitszustand beeinflussen und zur Inanspruchnahme des Gesundheitswesens führen	424	3,5	–	–	–	–
	Ohne Diagnoseangabe	–	–	–	–	–	–

1) Internationale statistische Klassifikation der Krankheiten und verwandter Gesundheitsprobleme (ICD-10)

**Noch: 2. Entlassene oder verstorbene vollstationäre Patientinnen und Patienten (ohne Stundenfälle) 2013
nach Altersgruppen, Verweildauer und Fachabteilungen**
Noch: 2.1 Aus Krankenhäusern nach Diagnosen

Postions- nummer ¹⁾	Krankheitsart	Entlassene oder verstorbene vollstationäre Patientinnen und Patienten					
		davon im Alter von ... bis unter ... Jahr(en)					
		5 – 15		15 – 25		25 – 35	
		Patien- t(inn)en	Verweildauer in Tagen	Patien- t(inn)en	Verweildauer in Tagen	Patien- t(inn)en	Verweildauer in Tagen
830 Psychotherapeutische Medizin							
E00 – E90	Endokrine, Ernährungs- und Stoffwechselkrankheiten	–	–	–	–	–	–
F00 – F99	Psychische und Verhaltensstörungen	–	–	455	51,0	519	52,1
G00 – G99	Krankheiten des Nervensystems	29	2,0	20	1,0	22	3,6
H60 – H95	Krankheiten des Ohres und des Warzenfortsatzes	–	–	–	–	–	–
R00 – R99	Symptome und abnorme klinische und Laborbefunde, die anderorts nicht klassifiziert sind	–	–	–	–	–	–
Z00 – Z99	Faktoren, die den Gesundheitszustand beeinflussen und zur Inanspruchnahme des Gesundheitswesens führen	–	–	–	–	–	–
	Ohne Diagnoseangabe	–	–	–	–	–	–
870 Strahlentherapie							
A00 – B99	Bestimmte infektiöse und parasitäre Krankheiten	–	–	–	–	–	–
C00 – D48	Neubildungen	–	–	19	16,1	131	9,9
D50 – D90	Krankheiten des Blutes und der blutbildenden Organe sowie bestimmte Störungen mit Beteiligung des Immunsystems	–	–	–	–	–	–
E00 – E90	Endokrine, Ernährungs- und Stoffwechselkrankheiten	–	–	–	–	–	–
F00 – F99	Psychische und Verhaltensstörungen	–	–	–	–	–	–
G00 – G99	Krankheiten des Nervensystems	–	–	–	–	2	34,5
H00 – H59	Krankheiten des Auges und der Augenanhangsgebilde	1	3,0	–	–	–	–
H60 – H95	Krankheiten des Ohres und des Warzenfortsatzes	–	–	–	–	–	–
I00 – I99	Krankheiten des Kreislaufsystems	1	2,0	1	2,0	3	3,7
J00 – J99	Krankheiten des Atmungssystems	–	–	–	–	1	1,0
K00 – K93	Krankheiten des Verdauungssystems	–	–	–	–	1	2,0
L00 – L99	Krankheiten der Haut und der Unterhaut	–	–	–	–	–	–
M00 – M99	Krankheiten des Muskel-Skelett-Systems und des Bindegewebes	–	–	6	2,7	19	2,6
N00 – N99	Krankheiten des Urogenitalsystemss	–	–	–	–	–	–
Q00 – Q99	Angeborene Fehlbildungen, Deformitäten und Chromosomenanomalien	1	2,0	5	1,8	1	1,0
R00 – R99	Symptome und abnorme klinische und Laborbefunde, die anderorts nicht klassifiziert sind	–	–	1	3,0	–	–
S00 – T98	Verletzungen, Vergiftungen und bestimmte andere Folgen äußerer Ursachen	–	–	–	–	1	1,0
Z00 – Z99	Faktoren, die den Gesundheitszustand beeinflussen und zur Inanspruchnahme des Gesundheitswesens führen	–	–	–	–	1	2,0
	Ohne Diagnoseangabe	–	–	–	–	–	–
900 Urologie							
A00 – B99	Bestimmte infektiöse und parasitäre Krankheiten	1	1,0	77	6,8	59	7,5
C00 – D48	Neubildungen	14	2,3	382	4,7	916	4,9
D50 – D90	Krankheiten des Blutes und der blutbildenden Organe sowie bestimmte Störungen mit Beteiligung des Immunsystems	–	–	5	3,4	19	4,6
E00 – E90	Endokrine, Ernährungs- und Stoffwechselkrankheiten	5	12,6	2	3,0	6	4,7
F00 – F99	Psychische und Verhaltensstörungen	9	2,3	33	8,8	37	8,3
G00 – G99	Krankheiten des Nervensystems	5	2,0	14	3,4	12	6,8
H00 – H59	Krankheiten des Auges und der Augenanhangsgebilde	–	–	–	–	–	–
H60 – H95	Krankheiten des Ohres und des Warzenfortsatzes	–	–	–	–	–	–
I00 – I99	Krankheiten des Kreislaufsystems	43	2,0	201	2,0	106	2,6
J00 – J99	Krankheiten des Atmungssystems	–	–	5	2,0	5	5,8
K00 – K93	Krankheiten des Verdauungssystems	54	1,5	57	4,4	41	3,1
L00 – L99	Krankheiten der Haut und der Unterhaut	2	3,5	25	4,8	38	2,5
M00 – M99	Krankheiten des Muskel-Skelett-Systems und des Bindegewebes	1	1,0	30	2,9	48	2,8
N00 – N99	Krankheiten des Urogenitalsystemss	1 114	2,4	5 784	3,9	7 708	4,2
O00 – O99	Schwangerschaft, Geburt und Wochenbett	–	–	38	3,3	49	3,0
P00 – P96	Bestimmte Zustände, die ihren Ursprung in der Perinatalperiode haben	–	–	–	–	–	–
Q00 – Q99	Angeborene Fehlbildungen, Deformitäten und Chromosomenanomalien	430	2,5	143	4,4	105	4,8
R00 – R99	Symptome und abnorme klinische und Laborbefunde, die anderorts nicht klassifiziert sind	39	2,1	173	2,5	209	3,0
S00 – T98	Verletzungen, Vergiftungen und bestimmte andere Folgen äußerer Ursachen	78	2,8	213	4,1	196	4,3
Z00 – Z99	Faktoren, die den Gesundheitszustand beeinflussen und zur Inanspruchnahme des Gesundheitswesens führen	1	1,0	4	1,8	12	2,6
	Ohne Diagnoseangabe	–	–	–	–	–	–

1) Internationale statistische Klassifikation der Krankheiten und verwandter Gesundheitsprobleme (ICD-10)

**Noch: 2. Entlassene oder verstorbene vollstationäre Patientinnen und Patienten (ohne Stundenfälle) 2013
nach Altersgruppen, Verweildauer und Fachabteilungen**
Noch: 2.1 Aus Krankenhäusern nach Diagnosen

Postions- nummer ¹⁾	Krankheitsart	Entlassene oder verstorbene vollstationäre Patientinnen und Patienten					
		davon im Alter von ... bis unter ... Jahr(en)					
		35 – 40		40 – 45		45 – 55	
		Patien- t(inn)en	Verweildauer in Tagen	Patien- t(inn)en	Verweildauer in Tagen	Patien- t(inn)en	Verweildauer in Tagen
830 Psychotherapeutische Medizin							
E00 – E90	Endokrine, Ernährungs- und Stoffwechselkrankheiten	–	–	–	–	–	–
F00 – F99	Psychische und Verhaltensstörungen	235	48,2	338	49,3	920	49,8
G00 – G99	Krankheiten des Nervensystems	15	3,0	11	2,9	19	9,8
H60 – H95	Krankheiten des Ohres und des Warzenfortsatzes	–	–	–	–	1	30,0
R00 – R99	Symptome und abnorme klinische und Laborbefunde, die andererorts nicht klassifiziert sind	–	–	–	–	–	–
Z00 – Z99	Faktoren, die den Gesundheitszustand beeinflussen und zur Inanspruchnahme des Gesundheitswesens führen	–	–	–	–	1	17,0
	Ohne Diagnoseangabe	–	–	–	–	–	–
870 Strahlentherapie							
A00 – B99	Bestimmte infektiöse und parasitäre Krankheiten	–	–	–	–	2	3,5
C00 – D48	Neubildungen	138	10,7	323	6,8	2 383	8,0
D50 – D90	Krankheiten des Blutes und der blutbildenden Organe sowie bestimmte Störungen mit Beteiligung des Immunsystems	–	–	–	–	1	4,0
E00 – E90	Endokrine, Ernährungs- und Stoffwechselkrankheiten	1	2,0	3	2,0	5	9,4
F00 – F99	Psychische und Verhaltensstörungen	–	–	–	–	–	–
G00 – G99	Krankheiten des Nervensystems	–	–	1	11,0	5	6,4
H00 – H59	Krankheiten des Auges und der Augenanhangsgebilde	–	–	–	–	–	–
H60 – H95	Krankheiten des Ohres und des Warzenfortsatzes	–	–	–	–	–	–
I00 – I99	Krankheiten des Kreislaufsystems	3	1,7	2	2,5	23	2,8
J00 – J99	Krankheiten des Atmungssystems	–	–	1	8,0	7	16,4
K00 – K93	Krankheiten des Verdauungssystems	2	13,0	3	7,7	8	17,5
L00 – L99	Krankheiten der Haut und der Unterhaut	1	9,0	1	7,0	1	7,0
M00 – M99	Krankheiten des Muskel-Skelett-Systems und des Bindegewebes	8	2,5	18	2,2	93	2,7
N00 – N99	Krankheiten des Urogenitalsystemss	–	–	1	7,0	2	5,5
Q00 – Q99	Angeborene Fehlbildungen, Deformitäten und Chromosomenanomalien	5	3,4	2	2,0	5	2,6
R00 – R99	Symptome und abnorme klinische und Laborbefunde, die andererorts nicht klassifiziert sind	1	2,0	–	–	17	7,4
S00 – T98	Verletzungen, Vergiftungen und bestimmte andere Folgen äußerer Ursachen	–	–	1	2,0	2	4,0
Z00 – Z99	Faktoren, die den Gesundheitszustand beeinflussen und zur Inanspruchnahme des Gesundheitswesens führen	2	3,0	2	1,0	6	2,0
	Ohne Diagnoseangabe	–	–	–	–	–	–
900 Urologie							
A00 – B99	Bestimmte infektiöse und parasitäre Krankheiten	31	8,2	48	7,6	159	8,8
C00 – D48	Neubildungen	564	5,3	797	6,0	3 692	6,5
D50 – D90	Krankheiten des Blutes und der blutbildenden Organe sowie bestimmte Störungen mit Beteiligung des Immunsystems	5	3,6	6	5,7	36	5,3
E00 – E90	Endokrine, Ernährungs- und Stoffwechselkrankheiten	2	6,0	3	11,3	5	8,6
F00 – F99	Psychische und Verhaltensstörungen	12	7,9	18	9,7	68	8,6
G00 – G99	Krankheiten des Nervensystems	14	2,5	11	7,4	36	3,5
H00 – H59	Krankheiten des Auges und der Augenanhangsgebilde	–	–	1	6,0	–	–
H60 – H95	Krankheiten des Ohres und des Warzenfortsatzes	–	–	–	–	–	–
I00 – I99	Krankheiten des Kreislaufsystems	26	3,0	11	3,8	65	7,9
J00 – J99	Krankheiten des Atmungssystems	8	4,9	6	6,8	12	6,5
K00 – K93	Krankheiten des Verdauungssystems	36	3,9	44	4,5	112	8,1
L00 – L99	Krankheiten der Haut und der Unterhaut	25	4,6	26	4,0	78	3,9
M00 – M99	Krankheiten des Muskel-Skelett-Systems und des Bindegewebes	22	4,5	35	2,8	88	4,6
N00 – N99	Krankheiten des Urogenitalsystemss	4 672	4,4	6 243	4,6	17 238	4,7
O00 – O99	Schwangerschaft, Geburt und Wochenbett	17	2,8	4	2,3	–	–
P00 – P96	Bestimmte Zustände, die ihren Ursprung in der Perinatalperiode haben	–	–	–	–	–	–
Q00 – Q99	Angeborene Fehlbildungen, Deformitäten und Chromosomenanomalien	34	5,6	28	4,9	84	6,4
R00 – R99	Symptome und abnorme klinische und Laborbefunde, die andererorts nicht klassifiziert sind	105	3,5	173	3,1	498	3,6
S00 – T98	Verletzungen, Vergiftungen und bestimmte andere Folgen äußerer Ursachen	94	5,4	147	6,2	440	5,9
Z00 – Z99	Faktoren, die den Gesundheitszustand beeinflussen und zur Inanspruchnahme des Gesundheitswesens führen	10	5,7	18	2,4	50	2,8
	Ohne Diagnoseangabe	–	–	–	–	–	–

1) Internationale statistische Klassifikation der Krankheiten und verwandter Gesundheitsprobleme (ICD-10)

**Noch: 2. Entlassene oder verstorbene vollstationäre Patientinnen und Patienten (ohne Stundenfälle) 2013
nach Altersgruppen, Verweildauer und Fachabteilungen**
Noch: 2.1 Aus Krankenhäusern nach Diagnosen

Postions- nummer ¹⁾	Krankheitsart	Entlassene oder verstorbene vollstationäre Patientinnen und Patienten					
		davon im Alter von ... bis unter ... Jahr(en)					
		55 – 65		65 – 75		75 und mehr	
		Patien- t(inn)en	Verweildauer in Tagen	Patien- t(inn)en	Verweildauer in Tagen	Patien- t(inn)en	Verweildauer in Tagen
830 Psychotherapeutische Medizin							
E00 – E90	Endokrine, Ernährungs- und Stoffwechselkrankheiten	1	101,0	–	–	–	–
F00 – F99	Psychische und Verhaltensstörungen	542	48,6	106	42,7	40	38,6
G00 – G99	Krankheiten des Nervensystems	17	7,8	15	16,0	9	16,1
H60 – H95	Krankheiten des Ohres und des Warzenfortsatzes	–	–	–	–	–	–
R00 – R99	Symptome und abnorme klinische und Laborbefunde, die anderorts nicht klassifiziert sind	–	–	1	23,0	–	–
Z00 – Z99	Faktoren, die den Gesundheitszustand beeinflussen und zur Inanspruchnahme des Gesundheitswesens führen	–	–	1	63,0	–	–
	Ohne Diagnoseangabe	–	–	–	–	–	–
870 Strahlentherapie							
A00 – B99	Bestimmte infektiöse und parasitäre Krankheiten	16	10,0	18	12,3	13	11,7
C00 – D48	Neubildungen	4 118	9,1	4 563	10,3	3 137	13,2
D50 – D90	Krankheiten des Blutes und der blutbildenden Organe sowie bestimmte Störungen mit Beteiligung des Immunsystems	13	6,6	8	7,3	5	9,2
E00 – E90	Endokrine, Ernährungs- und Stoffwechselkrankheiten	12	6,2	9	11,0	11	8,9
F00 – F99	Psychische und Verhaltensstörungen	1	30,0	–	–	3	36,0
G00 – G99	Krankheiten des Nervensystems	10	16,6	6	6,7	8	15,0
H00 – H59	Krankheiten des Auges und der Augenanhangsgebilde	2	4,5	–	–	–	–
H60 – H95	Krankheiten des Ohres und des Warzenfortsatzes	1	1,0	1	17,0	–	–
I00 – I99	Krankheiten des Kreislaufsystems	79	5,6	112	5,2	88	3,7
J00 – J99	Krankheiten des Atmungssystems	29	9,8	30	10,4	23	13,3
K00 – K93	Krankheiten des Verdauungssystems	16	9,8	31	7,8	16	14,9
L00 – L99	Krankheiten der Haut und der Unterhaut	1	9,0	5	8,8	4	6,3
M00 – M99	Krankheiten des Muskel-Skelett-Systems und des Bindegewebes	137	3,2	117	5,8	132	4,8
N00 – N99	Krankheiten des Urogenitalsystemss	7	8,3	7	12,0	13	18,5
Q00 – Q99	Angeborene Fehlbildungen, Deformitäten und Chromosomenanomalien	2	1,0	–	–	–	–
R00 – R99	Symptome und abnorme klinische und Laborbefunde, die anderorts nicht klassifiziert sind	15	7,3	21	9,8	13	11,2
S00 – T98	Verletzungen, Vergiftungen und bestimmte andere Folgen äußerer Ursachen	12	7,3	11	12,7	9	11,8
Z00 – Z99	Faktoren, die den Gesundheitszustand beeinflussen und zur Inanspruchnahme des Gesundheitswesens führen	10	1,3	9	10,0	6	2,5
	Ohne Diagnoseangabe	–	–	–	–	–	–
900 Urologie							
A00 – B99	Bestimmte infektiöse und parasitäre Krankheiten	277	9,6	452	10,2	737	10,3
C00 – D48	Neubildungen	9 287	7,2	15 901	7,3	16 493	7,5
D50 – D90	Krankheiten des Blutes und der blutbildenden Organe sowie bestimmte Störungen mit Beteiligung des Immunsystems	59	5,3	137	5,6	295	7,5
E00 – E90	Endokrine, Ernährungs- und Stoffwechselkrankheiten	14	12,6	35	5,9	50	6,7
F00 – F99	Psychische und Verhaltensstörungen	34	9,4	23	5,3	3	9,0
G00 – G99	Krankheiten des Nervensystems	28	3,4	24	6,6	42	7,5
H00 – H59	Krankheiten des Auges und der Augenanhangsgebilde	–	–	1	17,0	–	–
H60 – H95	Krankheiten des Ohres und des Warzenfortsatzes	1	22,0	2	39,0	1	17,0
I00 – I99	Krankheiten des Kreislaufsystems	118	8,1	203	9,0	200	13,1
J00 – J99	Krankheiten des Atmungssystems	16	6,3	36	10,2	49	13,0
K00 – K93	Krankheiten des Verdauungssystems	196	7,2	247	9,0	248	10,1
L00 – L99	Krankheiten der Haut und der Unterhaut	56	6,9	57	8,1	52	9,5
M00 – M99	Krankheiten des Muskel-Skelett-Systems und des Bindegewebes	90	6,2	95	8,0	109	7,6
N00 – N99	Krankheiten des Urogenitalsystemss	18 612	5,2	22 541	5,7	25 741	6,2
O00 – O99	Schwangerschaft, Geburt und Wochenbett	–	–	–	–	–	–
P00 – P96	Bestimmte Zustände, die ihren Ursprung in der Perinatalperiode haben	–	–	–	–	–	–
Q00 – Q99	Angeborene Fehlbildungen, Deformitäten und Chromosomenanomalien	65	5,4	39	6,2	42	6,5
R00 – R99	Symptome und abnorme klinische und Laborbefunde, die anderorts nicht klassifiziert sind	836	4,0	1 499	4,2	3 239	5,0
S00 – T98	Verletzungen, Vergiftungen und bestimmte andere Folgen äußerer Ursachen	503	6,2	723	7,0	1 237	6,7
Z00 – Z99	Faktoren, die den Gesundheitszustand beeinflussen und zur Inanspruchnahme des Gesundheitswesens führen	91	3,6	117	3,2	121	4,3
	Ohne Diagnoseangabe	–	–	–	–	–	–

1) Internationale statistische Klassifikation der Krankheiten und verwandter Gesundheitsprobleme (ICD-10)

Noch: 2. Entlassene oder verstorbene vollstationäre Patientinnen und Patienten (ohne Stundenfälle) 2013
nach Altersgruppen, Verweildauer und Fachabteilungen
Noch: 2.1 Aus Krankenhäusern nach Diagnosen

Postions- nummer ¹⁾	Krankheitsart	Entlassene oder verstorbene vollstationäre Patientinnen und Patienten					
		insgesamt		davon im Alter von ... bis unter ... Jahr(en)			
				unter 1		1 – 5	
		Patien- t(inn)en	Verweildauer in Tagen	Patien- t(inn)en	Verweildauer in Tagen	Patien- t(inn)en	Verweildauer in Tagen
930 Sonstige Fachbereiche/Allgemeinmedizin bzw. Krankenhaus ohne abgegrenzte Fachabteilung							
A00 – B99	Bestimmte infektiöse und parasitäre Krankheiten	111	16,4	–	–	–	–
C00 – D48	Neubildungen	2 150	11,8	1	40,0	–	–
D50 – D90	Krankheiten des Blutes und der blutbildenden Organe sowie bestimmte Störungen mit Beteiligung des Immunsystems	17	15,6	–	–	–	–
E00 – E90	Endokrine, Ernährungs- und Stoffwechselkrankheiten	222	13,5	–	–	–	–
F00 – F99	Psychische und Verhaltensstörungen	565	13,4	–	–	–	–
G00 – G99	Krankheiten des Nervensystems	621	15,5	–	–	–	–
H00 – H59	Krankheiten des Auges und der Augenanhangsgebilde	2	1,5	–	–	–	–
H60 – H95	Krankheiten des Ohres und des Warzenfortsatzes	6	9,5	–	–	–	–
I00 – I99	Krankheiten des Kreislaufsystems	1 311	12,0	1	44,0	–	–
J00 – J99	Krankheiten des Atmungssystems	143	14,7	–	–	–	–
K00 – K93	Krankheiten des Verdauungssystems	337	14,0	–	–	–	–
L00 – L99	Krankheiten der Haut und der Unterhaut	68	12,9	–	–	–	–
M00 – M99	Krankheiten des Muskel-Skelett-Systems und des Bindegewebes	4 585	11,9	–	–	1	22,0
N00 – N99	Krankheiten des Urogenitalsystemss	69	13,0	–	–	–	–
P00 – P96	Bestimmte Zustände, die ihren Ursprung in der Perinatalperiode haben	3	67,0	3	67,0	–	–
Q00 – Q99	Angeborene Fehlbildungen, Deformitäten und Chromosomenanomalien	206	8,4	17	31,6	1	27,0
R00 – R99	Symptome und abnorme klinische und Laborbefunde, die anderorts nicht klassifiziert sind	186	12,8	1	13,0	–	–
S00 – T98	Verletzungen, Vergiftungen und bestimmte andere Folgen äußerer Ursachen	537	14,0	–	–	–	–
Z00 – Z99	Faktoren, die den Gesundheitszustand beeinflussen und zur Inanspruchnahme des Gesundheitswesens führen	12	5,4	–	–	–	–
	Ohne Diagnoseangabe	–	–	–	–	–	–

1) Internationale statistische Klassifikation der Krankheiten und verwandter Gesundheitsprobleme (ICD-10)

**Noch: 2. Entlassene oder verstorbene vollstationäre Patientinnen und Patienten (ohne Stundenfälle) 2013
nach Altersgruppen, Verweildauer und Fachabteilungen**
Noch: 2.1 Aus Krankenhäusern nach Diagnosen

Postions- nummer ¹⁾	Krankheitsart	Entlassene oder verstorbene vollstationäre Patientinnen und Patienten					
		davon im Alter von ... bis unter ... Jahr(en)					
		5 – 15		15 – 25		25 – 35	
		Patien- t(inn)en	Verweildauer in Tagen	Patien- t(inn)en	Verweildauer in Tagen	Patien- t(inn)en	Verweildauer in Tagen
930 Sonstige Fachbereiche/Allgemeinmedizin bzw. Krankenhaus ohne abgegrenzte Fachabteilung							
A00 – B99	Bestimmte infektiöse und parasitäre Krankheiten	–	–	–	–	2	9,0
C00 – D48	Neubildungen	2	13,0	3	33,7	18	11,5
D50 – D90	Krankheiten des Blutes und der blutbildenden Organe sowie bestimmte Störungen mit Beteiligung des Immunsystems	–	–	1	14,0	1	12,0
E00 – E90	Endokrine, Ernährungs- und Stoffwechselkrankheiten	–	–	6	9,2	12	9,6
F00 – F99	Psychische und Verhaltensstörungen	–	–	12	4,4	28	8,7
G00 – G99	Krankheiten des Nervensystems	–	–	19	10,7	45	11,1
H00 – H59	Krankheiten des Auges und der Augenanhangsgebilde	–	–	–	–	–	–
H60 – H95	Krankheiten des Ohres und des Warzenfortsatzes	1	9,0	–	–	–	–
I00 – I99	Krankheiten des Kreislaufsystems	3	12,7	10	7,8	22	16,4
J00 – J99	Krankheiten des Atmungssystems	–	–	–	–	4	6,5
K00 – K93	Krankheiten des Verdauungssystems	1	1,0	26	11,2	38	12,4
L00 – L99	Krankheiten der Haut und der Unterhaut	1	2,0	4	9,5	6	14,8
M00 – M99	Krankheiten des Muskel-Skelett-Systems und des Bindegewebes	1	42,0	45	12,7	130	11,3
N00 – N99	Krankheiten des Urogenitalsystemss	1	1,0	–	–	3	8,7
P00 – P96	Bestimmte Zustände, die ihren Ursprung in der Perinatalperiode haben	–	–	–	–	–	–
Q00 – Q99	Angeborene Fehlbildungen, Deformitäten und Chromosomenanomalien	13	7,2	24	5,4	40	4,9
R00 – R99	Symptome und abnorme klinische und Laborbefunde, die anderorts nicht klassifiziert sind	1	1,0	10	5,4	13	9,2
S00 – T98	Verletzungen, Vergiftungen und bestimmte andere Folgen äußerer Ursachen	1	2,0	53	13,8	54	11,3
Z00 – Z99	Faktoren, die den Gesundheitszustand beeinflussen und zur Inanspruchnahme des Gesundheitswesens führen	–	–	2	1,0	2	12,5
	Ohne Diagnoseangabe	–	–	–	–	–	–

1) Internationale statistische Klassifikation der Krankheiten und verwandter Gesundheitsprobleme (ICD-10)

**Noch: 2. Entlassene oder verstorbene vollstationäre Patientinnen und Patienten (ohne Stundenfälle) 2013
nach Altersgruppen, Verweildauer und Fachabteilungen**
Noch: 2.1 Aus Krankenhäusern nach Diagnosen

Postions- nummer ¹⁾	Krankheitsart	Entlassene oder verstorbene vollstationäre Patientinnen und Patienten					
		davon im Alter von ... bis unter ... Jahr(en)					
		35 – 40		40 – 45		45 – 55	
		Patien- t(inn)en	Verweildauer in Tagen	Patien- t(inn)en	Verweildauer in Tagen	Patien- t(inn)en	Verweildauer in Tagen
930 Sonstige Fachbereiche/Allgemeinmedizin bzw. Krankenhaus ohne abgegrenzte Fachabteilung							
A00 – B99	Bestimmte infektiöse und parasitäre Krankheiten	–	–	2	12,5	16	19,4
C00 – D48	Neubildungen	17	10,2	45	12,3	243	11,2
D50 – D90	Krankheiten des Blutes und der blutbildenden Organe sowie bestimmte Störungen mit Beteiligung des Immunsystems	1	15,0	–	–	2	13,0
E00 – E90	Endokrine, Ernährungs- und Stoffwechselkrankheiten	8	12,5	13	13,3	41	13,7
F00 – F99	Psychische und Verhaltensstörungen	27	13,9	48	13,5	182	14,3
G00 – G99	Krankheiten des Nervensystems	31	13,7	47	13,0	165	13,8
H00 – H59	Krankheiten des Auges und der Augenanhangsgebilde	1	2,0	–	–	1	1,0
H60 – H95	Krankheiten des Ohres und des Warzenfortsatzes	–	–	–	–	4	10,8
I00 – I99	Krankheiten des Kreislaufsystems	29	7,1	54	7,3	248	8,4
J00 – J99	Krankheiten des Atmungssystems	2	19,0	2	14,5	17	11,0
K00 – K93	Krankheiten des Verdauungssystems	17	11,5	31	17,2	80	13,9
L00 – L99	Krankheiten der Haut und der Unterhaut	1	14,0	1	14,0	26	12,8
M00 – M99	Krankheiten des Muskel-Skelett-Systems und des Bindegewebes	131	11,6	286	11,8	1 111	11,8
N00 – N99	Krankheiten des Urogenitalsystemss	–	–	4	8,3	11	18,4
P00 – P96	Bestimmte Zustände, die ihren Ursprung in der Perinatalperiode haben	–	–	–	–	–	–
Q00 – Q99	Angeborene Fehlbildungen, Deformitäten und Chromosomenanomalien	12	2,5	20	5,3	39	8,8
R00 – R99	Symptome und abnorme klinische und Laborbefunde, die anderorts nicht klassifiziert sind	6	6,7	5	19,8	48	10,5
S00 – T98	Verletzungen, Vergiftungen und bestimmte andere Folgen äußerer Ursachen	31	10,1	38	11,3	108	11,4
Z00 – Z99	Faktoren, die den Gesundheitszustand beeinflussen und zur Inanspruchnahme des Gesundheitswesens führen	2	1,0	1	1,0	–	–
	Ohne Diagnoseangabe	–	–	–	–	–	–

1) Internationale statistische Klassifikation der Krankheiten und verwandter Gesundheitsprobleme (ICD-10)

**Noch: 2. Entlassene oder verstorbene vollstationäre Patientinnen und Patienten (ohne Stundenfälle) 2013
nach Altersgruppen, Verweildauer und Fachabteilungen**
Noch: 2.1 Aus Krankenhäusern nach Diagnosen

Postions- nummer ¹⁾	Krankheitsart	Entlassene oder verstorbene vollstationäre Patientinnen und Patienten					
		davon im Alter von ... bis unter ... Jahr(en)					
		55 – 65		65 – 75		75 und mehr	
		Patien- t(inn)en	Verweildauer in Tagen	Patien- t(inn)en	Verweildauer in Tagen	Patien- t(inn)en	Verweildauer in Tagen
930 Sonstige Fachbereiche/Allgemeinmedizin bzw. Krankenhaus ohne abgegrenzte Fachabteilung							
A00 – B99	Bestimmte infektiöse und parasitäre Krankheiten	19	19,5	38	13,3	34	17,5
C00 – D48	Neubildungen	442	12,2	659	11,9	720	11,5
D50 – D90	Krankheiten des Blutes und der blutbildenden Organe sowie bestimmte Störungen mit Beteiligung des Immunsystems	4	13,5	4	10,0	4	26,3
E00 – E90	Endokrine, Ernährungs- und Stoffwechselkrankheiten	47	15,8	54	13,5	41	12,8
F00 – F99	Psychische und Verhaltensstörungen	141	13,4	78	13,1	49	14,6
G00 – G99	Krankheiten des Nervensystems	119	17,7	116	20,0	79	15,4
H00 – H59	Krankheiten des Auges und der Augenanhangsgebilde	–	–	–	–	–	–
H60 – H95	Krankheiten des Ohres und des Warzenfortsatzes	1	5,0	–	–	–	–
I00 – I99	Krankheiten des Kreislaufsystems	268	13,9	308	14,3	368	12,0
J00 – J99	Krankheiten des Atmungssystems	36	21,4	36	14,5	46	11,5
K00 – K93	Krankheiten des Verdauungssystems	54	14,6	43	14,3	47	15,1
L00 – L99	Krankheiten der Haut und der Unterhaut	19	14,6	5	12,0	5	10,6
M00 – M99	Krankheiten des Muskel-Skelett-Systems und des Bindegewebes	1 154	11,9	879	11,8	847	11,9
N00 – N99	Krankheiten des Urogenitalsystemss	9	10,2	12	18,4	29	11,2
P00 – P96	Bestimmte Zustände, die ihren Ursprung in der Perinatalperiode haben	–	–	–	–	–	–
Q00 – Q99	Angeborene Fehlbildungen, Deformitäten und Chromosomenanomalien	22	6,3	14	8,4	4	3,8
R00 – R99	Symptome und abnorme klinische und Laborbefunde, die anderorts nicht klassifiziert sind	43	16,1	24	10,8	35	17,2
S00 – T98	Verletzungen, Vergiftungen und bestimmte andere Folgen äußerer Ursachen	81	18,7	66	18,3	105	14,0
Z00 – Z99	Faktoren, die den Gesundheitszustand beeinflussen und zur Inanspruchnahme des Gesundheitswesens führen	1	1,0	2	7,5	2	9,5
	Ohne Diagnoseangabe	–	–	–	–	–	–

1) Internationale statistische Klassifikation der Krankheiten und verwandter Gesundheitsprobleme (ICD-10)

Noch: 2. Entlassene oder verstorbene vollstationäre Patientinnen und Patienten (ohne Stundenfälle) 2013
nach Altersgruppen, Verweildauer und Fachabteilungen
2.2 Aus Vorsorge- und Rehabilitationseinrichtungen

Fachabteilung	Entlassene oder verstorbene vollstationäre Patientinnen und Patienten					
	insgesamt		davon im Alter von ... bis unter ... Jahr(en)			
			unter 1		1 – 5	
	Patient(inn)en	Verweildauer in Tagen	Patient(inn)en	Verweildauer in Tagen	Patient(inn)en	Verweildauer in Tagen
190 Frauenheilkunde und Geburtshilfe ¹⁾	36	23,7	–	–	–	–
310 Innere Medizin	54 789	22,3	–	–	1	21,0
340 Geriatrie	12 606	22,1	–	–	–	–
360 Kinderheilkunde	900	39,8	12	47,1	211	37,7
570 Neurologie	32 484	35,8	3	42,3	12	26,6
690 Orthopädie	75 302	22,4	5	16,4	13	20,0
820 Psychiatrie und Psychotherapie	9 212	54,8	1	53,0	14	34,8
830 Psychotherapeutische Medizin	14 563	36,6	–	–	3	43,0
930 Sonstige Fachbereiche/Allgemeinmedizin bzw. Krankenhaus ohne Fachabteilung	1 806	28,3	–	–	–	–

Fachabteilung	Entlassene oder verstorbene vollstationäre Patientinnen und Patienten					
	davon im Alter von ... bis unter ... Jahr(en)					
	5 – 15		15 – 25		25 – 35	
	Patient(inn)en	Verweildauer in Tagen	Patient(inn)en	Verweildauer in Tagen	Patient(inn)en	Verweildauer in Tagen
190 Frauenheilkunde und Geburtshilfe ¹⁾	–	–	1	28,0	7	25,9
310 Innere Medizin	–	–	378	23,8	1 110	24,2
340 Geriatrie	–	–	–	–	12	27,1
360 Kinderheilkunde	498	39,9	179	41,6	–	–
570 Neurologie	51	38,4	473	50,8	871	41,7
690 Orthopädie	22	24,5	376	27,5	1 412	25,0
820 Psychiatrie und Psychotherapie	31	34,9	413	81,1	1 179	67,0
830 Psychotherapeutische Medizin	23	43,1	302	38,2	1 198	38,4
930 Sonstige Fachbereiche/Allgemeinmedizin bzw. Krankenhaus ohne Fachabteilung	2	23,0	36	25,7	79	29,8

1) nur eine Fachabteilung Frauenheilkunde und Geburtshilfe

Noch: **2. Entlassene oder verstorbene vollstationäre Patientinnen und Patienten (ohne Stundenfälle) 2013**
nach Altersgruppen, Verweildauer und Fachabteilungen
 Noch: **2.2 Aus Vorsorge- und Rehabilitationseinrichtungen**

Fachabteilung	Entlassene oder verstorbene Patientinnen und Patienten					
	davon im Alter von ... bis unter ... Jahr(en)					
	35 – 40		40 – 45		45 – 55	
	Patient(inn)en	Verweildauer in Tagen	Patient(inn)en	Verweildauer in Tagen	Patient(inn)en	Verweildauer in Tagen
190 Frauenheilkunde und Geburtshilfe ¹⁾	1	21,0	6	23,3	14	23,0
310 Innere Medizin	837	23,2	1 830	24,0	9 496	23,5
340 Geriatrie	15	27,1	26	29,7	88	27,7
360 Kinderheilkunde	–	–	–	–	–	–
570 Neurologie	636	37,0	1 241	37,7	5 038	37,2
690 Orthopädie	1 408	24,3	2 983	24,6	14 280	24,3
820 Psychiatrie und Psychotherapie	760	58,1	1 190	55,6	3 436	51,1
830 Psychotherapeutische Medizin	1 033	37,5	1 821	37,1	6 000	36,7
930 Sonstige Fachbereiche/Allgemeinmedizin bzw. Krankenhaus ohne Fachabteilung	73	30,8	140	30,7	600	29,0

Fachabteilung	Entlassene oder verstorbene vollstationäre Patientinnen und Patienten					
	davon im Alter von ... bis unter ... Jahr(en)					
	55 – 65		65 – 75		75 und mehr	
	Patient(inn)en	Verweildauer in Tagen	Patient(inn)en	Verweildauer in Tagen	Patient(inn)en	Verweildauer in Tagen
190 Frauenheilkunde und Geburtshilfe ¹⁾	7	23,0	–	–	–	–
310 Innere Medizin	14 722	22,6	14 333	21,4	12 082	21,5
340 Geriatrie	392	23,2	2 080	21,9	9 993	22,1
360 Kinderheilkunde	–	–	–	–	–	–
570 Neurologie	6 573	36,7	7 973	35,3	9 613	33,4
690 Orthopädie	18 852	23,5	16 885	20,7	19 066	20,7
820 Psychiatrie und Psychotherapie	1 915	48,2	216	49,4	57	40,0
830 Psychotherapeutische Medizin	3 869	36,1	229	27,4	85	25,6
930 Sonstige Fachbereiche/Allgemeinmedizin bzw. Krankenhaus ohne Fachabteilung	468	29,3	222	25,5	186	23,8

1) nur eine Fachabteilung Frauenheilkunde und Geburtshilfe

3. Vollstationär behandelte Kranke (ohne Stundenfälle) 2013 nach Einzugsgebieten

3.1 In Krankenhäusern

<div> <div>Behandlungsort</div> <div>Wohnort</div> </div>		Kreisfreie Stadt					
		Düsseldorf	Duisburg	Essen	Krefeld	Mönchengladbach	Mülheim an der Ruhr
Kreisfreie Stadt	Düsseldorf	115 262	1 553	1 982	727	351	.
	Duisburg	2 402	97 690	2 997	3 279	95	.
	Essen	654	972	130 409	118	48	.
	Krefeld	1 497	1 233	649	45 260	310	.
	Mönchengladbach	1 776	230	421	1 945	52 345	.
Kreisfreie Stadt	Mülheim an der Ruhr	470	3 012	7 671	101	53	.
	Oberhausen	339	6 833	3 993	125	15	.
	Remscheid	338	50	416	23	13	.
	Solingen	1 362	112	562	39	18	.
	Wuppertal	1 333	141	1 568	72	45	.
Kreis	Kleve	995	2 768	1 154	2 983	227	.
	Mettmann	22 758	1 357	11 150	292	125	.
	Rhein-Kreis Neuss	13 618	557	1 342	5 127	7 483	.
	Viersen	2 251	716	3 635	11 035	12 593	.
	Wesel	1 387	18 515	3 506	2 535	142	.
Reg.-Bez.	Düsseldorf	166 442	135 739	168 455	73 661	73 863	.
Kreisfreie Stadt	Bonn	113	66	143	20	24	.
	Köln	724	165	620	154	128	.
	Leverkusen	570	65	202	32	14	.
Kreis	Städteregion Aachen	449	100	317	81	207	.
Kreis	Düren	431	79	189	51	732	.
	Rhein-Erft-Kreis	506	117	293	74	607	.
	Euskirchen	109	50	96	18	37	.
	Heinsberg	965	154	273	416	7 388	.
Kreis	Oberbergischer Kreis	264	57	255	21	8	.
	Rheinisch-Bergischer Kreis	523	67	342	27	14	.
	Rhein-Sieg-Kreis	260	73	371	28	41	.
Reg.-Bez.	Köln	4 914	993	3 101	922	9 200	.
Kreisfreie Stadt	Bottrop	115	762	2 574	32	6	.
	Gelsenkirchen	158	394	3 707	29	12	.
	Münster	60	23	107	6	7	.
Kreis	Borken	426	698	1 482	34	10	.
	Coesfeld	64	75	253	11	4	.
Kreis	Recklinghausen	335	682	4 224	66	24	.
	Steinfurt	84	48	225	23	—	.
	Warendorf	63	39	160	7	7	.
Reg.-Bez.	Münster	1 305	2 721	12 732	208	70	.
Kreisfreie Stadt	Bielefeld	77	21	154	15	10	.
Kreis	Gütersloh	105	15	168	10	9	.
	Herford	28	6	83	3	1	.
	Höxter	38	3	68	5	3	.
Kreis	Lippe	51	31	123	6	13	.
	Minden-Lübbecke	56	19	118	4	5	.
	Paderborn	121	17	244	8	7	.
Reg.-Bez.	Detmold	476	112	958	51	48	.
Kreisfreie Stadt	Bochum	203	157	2 833	23	31	.
	Dortmund	263	155	1 542	49	26	.
	Hagen	177	60	552	20	8	.
	Hamm	69	36	212	7	9	.
	Herne	62	122	689	5	8	.
Kreis	Ennepe-Ruhr-Kreis	330	114	5 595	31	17	.
	Hochsauerlandkreis	134	48	459	18	9	.
	Märkischer Kreis	293	93	1 072	17	9	.
	Olpe	86	32	158	3	2	.
Kreis	Siegen-Wittgenstein	85	43	207	10	11	.
	Soest	117	51	443	16	4	.
	Unna	116	85	1 020	26	19	.
Reg.-Bez.	Arnsberg	1 935	996	14 782	225	153	.
Nordrhein-Westfalen		175 072	140 561	200 028	75 067	83 334	.
	Niedersachsen	479	193	1 345	123	57	.
	Hessen	355	111	618	74	54	.
	Rheinland-Pfalz	601	147	639	68	89	.
Übriges Bundesgebiet		980	434	1 538	248	192	.
Ausland		615	292	1 028	294	203	.
Insgesamt		178 102	141 738	205 196	75 874	83 929	.

Noch: 3. Vollstationär behandelte Kranke (ohne Stundenfälle) 2013 nach Einzugsgebieten

Noch: 3.1 In Krankenhäusern

Behandlungsort Wohnort		Kreisfreie Stadt				Kreis	
		Oberhausen	Remscheid	Solingen	Wuppertal	Kleve	Mettmann
Kreisfreie Stadt	Düsseldorf Duisburg Essen Krefeld Mönchengladbach	58 1 774 1 669 38 21	101 22 58 5 3	757 35 21 17 20	418 59 263 39 28	51 252 70 112 53	2 881 763 1 345 105 100
Kreisfreie Stadt	Mülheim an der Ruhr Oberhausen Remscheid Solingen Wuppertal	4 604 38 498 2 8 18	3 4 18 238 633 4 060	11 5 1 021 28 832 1 302	39 52 3 983 2 335 61 896	31 126 9 5 19	468 85 458 2 938 3 489
Kreis	Kleve Mettmann Rhein-Kreis Neuss Viersen Wesel	146 81 21 38 1 144	9 215 32 6 3	13 7 580 249 13 26	40 5 541 127 26 73	55 320 36 61 179 3 360	75 58 180 461 157 212
Reg.-Bez.	Düsseldorf	48 120	23 392	39 902	74 919	59 684	71 717
Kreisfreie Stadt	Bonn Köln Leverkusen	3 29 6	5 141 64	6 87 848	20 135 224	17 46 7	23 223 2 059
Kreis	Städteregion Aachen	14	8	8	44	29	35
Kreis	Düren Rhein-Erft-Kreis Euskirchen Heinsberg	8 6 3 13	11 71 9 3	9 34 22 13	28 35 13 48	8 30 19 43	16 65 21 65
Kreis	Oberbergischer Kreis Rheinisch-Bergischer Kreis Rhein-Sieg-Kreis	10 12 9	2 098 1 873 27	286 1 517 45	1 301 720 44	10 12 28	204 859 195
Reg.-Bez.	Köln	113	4 310	2 875	2 612	249	3 765
Kreisfreie Stadt	Bottrop Gelsenkirchen Münster	2 166 307 6	4 4 2	— 9 3	19 30 3	15 14 8	26 44 9
Kreis	Borken Coesfeld	165 4	5 —	2 4	21 16	1 528 99	34 5
Kreis	Recklinghausen Steinfurt Warendorf	532 3 6	9 1 1	11 3 3	90 24 11	25 10 8	47 10 9
Reg.-Bez.	Münster	3 189	26	35	214	1 707	184
Kreisfreie Stadt	Bielefeld Gütersloh Herford Höxter	7 2 4 10	4 1 4 —	— 4 1 2	13 9 8 5	5 5 6 —	8 5 1 2
Kreis	Lippe Minden-Lübbecke Paderborn	— 2 11	3 5 1	1 4 1	9 2 11	2 4 7	3 2 5
Reg.-Bez.	Detmold	36	18	13	57	29	26
Kreisfreie Stadt	Bochum Dortmund Hagen Hamm Herne	61 40 11 14 36	7 12 15 1 5	12 11 3 2 6	157 127 382 14 29	11 17 1 3 3	66 61 101 8 13
Kreis	Ennepe-Ruhr-Kreis Hochsauerlandkreis Märkischer Kreis Olpe	42 4 28 8	130 2 73 9	64 — 15 2	4 275 48 370 42	10 7 8 15	657 33 124 12
Kreis	Siegen-Wittgenstein Soest Unna	9 10 19	3 5 1	12 8 10	36 27 82	4 9 18	11 17 41
Reg.-Bez.	Arnsberg	282	263	145	5 589	106	1 144
Nordrhein-Westfalen		51 740	28 009	42 970	83 391	61 775	76 836
Niedersachsen		49	32	41	96	66	74
Hessen		36	27	30	82	32	43
Rheinland-Pfalz		24	36	30	98	35	45
Übriges Bundesgebiet		108	54	106	228	146	188
Ausland		64	19	45	138	367	104
Insgesamt		52 021	28 177	43 222	84 033	62 421	77 290

Noch: 3. Vollstationär behandelte Kranke (ohne Stundenfälle) 2013 nach Einzugsgebieten

Noch: 3.1 In Krankenhäusern

Behandlungsort Wohnort		Kreis			Kreisfreie Stadt		
		Rhein-Kreis Neuss	Viersen	Wesel	Bonn	Köln	Leverkusen
Kreisfreie Stadt	Düsseldorf	1 986	246	135	188	663	.
	Duisburg	301	147	11 864	88	251	.
	Essen	98	49	139	105	202	.
	Krefeld	778	1 811	695	70	197	.
	Mönchengladbach	970	3 001	19	99	330	.
Kreisfreie Stadt	Mülheim an der Ruhr	49	19	119	26	78	.
	Oberhausen	48	30	505	30	87	.
	Remscheid	17	5	9	48	686	.
	Solingen	53	17	16	63	634	.
	Wuppertal	102	15	23	115	400	.
Kreis	Kleve	248	2 375	7 352	92	244	.
	Mettmann	532	117	95	297	1 219	.
	Rhein-Kreis Neuss	63 535	1 522	104	194	2 814	.
	Viersen	979	40 790	445	106	369	.
	Wesel	522	288	80 388	111	300	.
Reg.-Bez.	Düsseldorf	70 218	50 432	101 908	1 632	8 474	.
Kreisfreie Stadt	Bonn	51	10	9	58 950	1 569	.
	Köln	1 492	75	40	2 235	197 451	.
	Leverkusen	52	13	6	222	3 847	.
Kreis	Städteregion Aachen	174	91	27	317	742	.
Kreis	Düren	326	72	12	441	1 796	.
	Rhein-Erft-Kreis	3 396	91	29	4 128	32 577	.
	Euskirchen	56	14	6	4 996	3 113	.
	Heinsberg	434	1 055	19	153	369	.
Kreis	Oberbergischer Kreis	57	17	9	954	4 659	.
	Rheinisch-Bergischer Kreis	59	18	17	514	10 227	.
	Rhein-Sieg-Kreis	85	22	15	50 776	7 363	.
Reg.-Bez.	Köln	6 182	1 478	189	123 686	263 713	.
Kreisfreie Stadt	Bottrop	23	9	84	14	68	.
	Gelsenkirchen	34	18	68	31	56	.
	Münster	24	6	13	33	50	.
Kreis	Borken	32	7	1 021	73	120	.
	Coesfeld	13	6	12	19	92	.
Kreis	Recklinghausen	65	23	171	89	146	.
	Steinfurt	21	5	13	27	68	.
	Warendorf	16	4	10	27	45	.
Reg.-Bez.	Münster	228	78	1 392	313	645	.
Kreisfreie Stadt	Bielefeld	10	5	5	52	92	.
Kreis	Gütersloh	6	4	5	16	45	.
	Herford	7	2	5	9	42	.
	Höxter	1	—	—	28	37	.
Kreis	Lippe	5	2	11	15	66	.
	Minden-Lübbecke	20	1	2	20	32	.
	Paderborn	10	9	6	31	74	.
Reg.-Bez.	Detmold	59	23	34	171	388	.
Kreisfreie Stadt	Bochum	46	9	29	44	119	.
	Dortmund	33	9	32	77	214	.
	Hagen	15	5	4	69	128	.
	Hamm	15	4	3	22	40	.
	Herne	9	2	20	20	39	.
Kreis	Ennepe-Ruhr-Kreis	40	7	20	61	220	.
	Hochsauerlandkreis	16	2	14	61	180	.
	Märkischer Kreis	24	9	29	234	473	.
	Olpe	7	4	4	79	487	.
Kreis	Siegen-Wittgenstein	26	3	4	292	449	.
	Soest	12	3	7	44	105	.
	Unna	44	11	12	53	117	.
Reg.-Bez.	Arnsberg	287	68	178	1 056	2 571	.
Nordrhein-Westfalen		76 974	52 079	103 701	126 858	275 791	.
	Niedersachsen	83	42	90	300	732	.
	Hessen	86	22	45	505	773	.
	Rheinland-Pfalz	136	33	55	14 258	3 624	.
Übriges Bundesgebiet		263	117	202	1 229	1 925	.
Ausland		131	153	178	850	1 274	.
Insgesamt		77 673	52 446	104 271	144 000	284 119	.

Noch: 3. Vollstationär behandelte Kranke (ohne Stundenfälle) 2013 nach Einzugsgebieten

Noch: 3.1 In Krankenhäusern

<div> <div>Behandlungsort</div> <div>Wohnort</div> </div>		Kreis					
		Städteregion Aachen	Düren	Rhein-Erft-Kreis	Euskirchen	Heinsberg	Oberbergischer Kreis
Kreisfreie Stadt	Düsseldorf	232	25	50	33	29	29
	Duisburg	57	19	20	17	11	11
	Essen	75	18	27	14	10	21
	Krefeld	93	13	6	6	15	5
	Mönchengladbach	607	49	46	28	297	8
Kreisfreie Stadt	Mülheim an der Ruhr	27	2	5	2	2	8
	Oberhausen	18	4	7	3	3	6
	Remscheid	25	4	22	5	1	998
	Solingen	43	11	18	5	2	31
	Wuppertal	39	8	16	12	7	230
Kreis	Kleve	108	6	13	10	8	17
	Mettmann	110	15	41	19	17	37
	Rhein-Kreis Neuss	354	66	185	31	148	31
	Viersen	279	29	26	12	165	13
	Wesel	99	21	20	17	17	13
Reg.-Bez.	Düsseldorf	2 166	290	502	214	732	1 458
Kreisfreie Stadt	Bonn	84	58	188	96	5	55
	Köln	442	289	2 958	294	27	390
	Leverkusen	59	9	49	16	4	77
Kreis	Städteregion Aachen	111 290	3 291	65	277	1 453	30
Kreis	Düren	11 976	47 560	268	938	753	16
	Rhein-Erft-Kreis	1 025	5 904	46 267	2 372	331	70
	Euskirchen	965	624	787	33 098	11	45
	Heinsberg	8 402	1 725	38	31	34 996	14
Kreis	Oberbergischer Kreis	63	18	46	23	6	40 361
	Rheinisch-Bergischer Kreis	83	21	89	28	5	2 101
	Rhein-Sieg-Kreis	150	78	2 604	1 418	16	3 004
Reg.-Bez.	Köln	134 539	59 577	53 359	38 591	37 607	46 163
Kreisfreie Stadt	Boitrop	10	1	5	—	—	3
	Gelsenkirchen	22	3	10	3	2	2
	Münster	16	—	4	6	1	2
Kreis	Borken	29	5	10	7	3	5
	Coesfeld	9	3	7	1	—	1
Kreis	Recklinghausen	35	7	13	4	—	8
	Steinfurt	27	2	7	5	2	2
	Warendorf	9	3	10	4	1	2
Reg.-Bez.	Münster	157	24	66	30	9	25
Kreisfreie Stadt	Bielefeld	14	6	3	5	7	8
Kreis	Gütersloh	16	4	2	4	—	5
	Herford	5	1	4	1	—	1
	Höxter	9	1	—	1	1	—
Kreis	Lippe	6	3	7	1	1	5
	Minden-Lübbecke	8	6	1	1	3	—
	Paderborn	22	—	5	—	1	1
Reg.-Bez.	Detmold	80	21	22	13	14	20
Kreisfreie Stadt	Bochum	29	3	7	5	1	12
	Dortmund	45	6	18	3	2	9
	Hagen	19	1	9	3	—	7
	Hamm	12	7	2	1	4	2
	Herne	11	1	2	1	—	—
Kreis	Ennepe-Ruhr-Kreis	35	6	12	6	—	35
	Hochsauerlandkreis	25	10	6	10	1	12
	Märkischer Kreis	46	5	16	2	1	2 473
	Olpe	21	4	10	2	—	579
Kreis	Siegen-Wittgenstein	45	3	14	6	2	319
	Soest	32	2	11	2	—	7
	Unna	31	10	7	2	2	9
Reg.-Bez.	Arnsberg	351	58	114	43	13	3 464
Nordrhein-Westfalen		137 293	59 970	54 063	38 891	38 375	51 130
	Niedersachsen	173	32	80	32	16	37
	Hessen	231	20	77	24	9	53
	Rheinland-Pfalz	483	124	203	1 381	29	863
Übriges Bundesgebiet		636	126	281	109	82	121
Ausland		5 295	147	118	126	310	45
Insgesamt		144 111	60 419	54 822	40 563	38 821	52 249

Noch: 3. Vollstationär behandelte Kranke (ohne Stundenfälle) 2013 nach Einzugsgebieten

Noch: 3.1 In Krankenhäusern

<div> <div>Behandlungsort</div> <div>Wohnort</div> </div>		Kreis		Kreisfreie Stadt			Kreis
		Rhein-Berg, Kreis	Rhein-Sieg-Kreis	Bottrop	Gelsenkirchen	Münster	Borken
Kreisfreie Stadt	Düsseldorf	125	120	.	85	135	115
	Duisburg	17	44	.	110	125	173
	Essen	10	102	.	1 912	233	104
	Krefeld	23	35	.	14	59	29
	Mönchengladbach	16	29	.	11	84	28
Kreisfreie Stadt	Mülheim an der Ruhr	3	14	.	75	35	34
	Oberhausen	5	26	.	251	100	76
	Remscheid	2 279	37	.	17	82	10
	Solingen	202	47	.	16	53	10
	Wuppertal	84	27	.	40	151	20
Kreis	Kleve	12	34	.	57	343	1 010
	Mettmann	88	135	.	81	134	66
	Rhein-Kreis Neuss	49	93	.	19	118	63
	Viersen	28	61	.	35	67	93
	Wesel	11	52	.	261	442	1 811
Reg.-Bez.	Düsseldorf	2 952	856	.	2 984	2 161	3 642
Kreisfreie Stadt	Bonn	179	2 098	.	10	54	11
	Köln	3 130	1 655	.	32	175	46
	Leverkusen	511	114	.	11	43	12
Kreis	Städteregion Aachen	30	79	.	16	68	40
Kreis	Düren	19	74	.	10	40	18
	Rhein-Erft-Kreis	205	777	.	10	61	28
	Euskirchen	33	242	.	5	29	11
	Heinsberg	5	26	.	13	40	34
Kreis	Oberbergischer Kreis	3 291	731	.	20	86	24
	Rheinisch-Bergischer Kreis	32 867	485	.	13	84	16
	Rhein-Sieg-Kreis	1 037	50 625	.	14	68	27
Reg.-Bez.	Köln	41 307	56 906	.	154	748	267
Kreisfreie Stadt	Bottrop	2	18	.	1 447	125	48
	Gelsenkirchen	6	16	.	52 445	311	81
	Münster	8	11	.	20	54 892	147
Kreis	Borken	2	18	.	277	6 466	59 205
	Coesfeld	2	9	.	114	17 126	988
Kreis	Recklinghausen	9	82	.	8 961	2 174	632
	Steinfurt	3	11	.	17	15 426	2 507
	Warendorf	1	6	.	24	15 393	57
Reg.-Bez.	Münster	33	171	.	63 305	111 913	63 665
Kreisfreie Stadt	Bielefeld	3	3	.	12	878	2
Kreis	Gütersloh	2	9	.	14	1 915	23
	Herford	1	—	.	11	711	15
	Höxter	1	3	.	4	202	9
Kreis	Lippe	5	8	.	17	630	19
	Minden-Lübbecke	8	1	.	3	518	25
	Paderborn	5	20	.	19	953	28
Reg.-Bez.	Detmold	25	44	.	80	5 807	121
Kreisfreie Stadt	Bochum	9	30	.	3 859	212	42
	Dortmund	5	31	.	222	844	62
	Hagen	4	25	.	37	193	15
	Hamm	3	20	.	32	1 684	19
	Herne	4	24	.	1 594	115	30
Kreis	Ennepe-Ruhr-Kreis	17	45	.	216	240	33
	Hochsauerlandkreis	89	18	.	46	1 184	6
	Märkischer Kreis	95	82	.	66	840	43
	Olpe	224	40	.	5	97	24
Kreis	Siegen-Wittgenstein	48	84	.	15	111	4
	Soest	3	31	.	25	1 890	28
	Unna	4	29	.	85	2 770	59
Reg.-Bez.	Arnsberg	505	459	.	6 202	10 180	365
Nordrhein-Westfalen		44 822	58 436	.	72 725	130 809	68 060
Niedersachsen		48	108	.	113	8 764	1 960
Hessen		55	140	.	79	416	65
Rheinland-Pfalz		77	4 833	.	58	282	44
Übriges Bundesgebiet		111	311	.	244	991	238
Ausland		128	152	.	114	616	443
Insgesamt		45 241	63 980	.	73 333	141 878	70 810

Noch: 3. Vollstationär behandelte Kranke (ohne Stundenfälle) 2013 nach Einzugsgebieten

Noch: 3.1 In Krankenhäusern

<div> <div></div> <div>Behandlungsort</div> <div>Wohnort</div> </div>		Kreis				Kreisfreie Stadt	Kreis
		Coesfeld	Recklinghausen	Steinfurt	Warendorf	Bielefeld	Gütersloh
Kreisfreie Stadt	Düsseldorf	6	151	41	35	39	17
	Duisburg	12	247	35	20	38	12
	Essen	21	1 254	34	58	53	4
	Krefeld	4	47	12	24	15	2
	Mönchengladbach	2	31	9	20	21	4
Kreisfreie Stadt	Mülheim an der Ruhr	4	86	17	20	20	2
	Oberhausen	7	270	23	23	20	—
	Remscheid	—	17	4	14	13	—
	Solingen	1	26	10	12	7	—
	Wuppertal	12	158	22	41	38	4
Kreis	Kleve	7	192	29	84	38	3
	Mettmann	5	161	40	51	33	2
	Rhein-Kreis Neuss	5	86	15	34	22	5
	Viersen	—	70	11	33	14	3
	Wesel	34	1 875	48	92	55	4
Reg.-Bez.	Düsseldorf	120	4 671	350	561	426	62
Kreisfreie Stadt	Bonn	—	28	7	8	15	1
	Köln	11	83	54	32	60	7
	Leverkusen	2	14	9	5	11	—
Kreis	Städteregion Aachen	3	75	29	34	18	5
Kreis	Düren	—	37	9	15	16	3
	Rhein-Erft-Kreis	4	30	14	29	21	4
	Euskirchen	—	14	14	8	16	2
	Heinsberg	—	25	5	7	13	2
Kreis	Oberbergischer Kreis	2	68	7	34	11	1
	Rheinisch-Bergischer Kreis	8	35	9	8	13	3
	Rhein-Sieg-Kreis	2	61	18	31	38	6
Reg.-Bez.	Köln	32	470	175	211	232	34
Kreisfreie Stadt	Bottrop	4	3 226	18	38	7	2
	Gelsenkirchen	12	13 871	29	72	31	8
	Münster	238	127	587	884	81	18
Kreis	Borken	6 261	1 939	1 233	431	81	10
	Coesfeld	23 596	4 291	334	651	47	13
Kreis	Recklinghausen	1 121	128 040	205	481	109	21
	Steinfurt	326	137	66 199	694	118	21
	Warendorf	67	122	389	38 411	551	1 336
Reg.-Bez.	Münster	31 625	151 753	68 994	41 662	1 025	1 429
Kreisfreie Stadt	Bielefeld	4	34	55	240	71 138	937
Kreis	Gütersloh	3	48	76	2 435	27 078	37 310
	Herford	2	24	132	123	10 374	132
	Höxter	—	35	11	84	322	24
Kreis	Lippe	7	29	32	323	11 558	276
	Minden-Lübbecke	5	38	72	133	1 421	59
	Paderborn	6	55	34	341	1 993	459
Reg.-Bez.	Detmold	27	263	412	3 679	123 884	39 197
Kreisfreie Stadt	Bochum	27	1 482	36	51	44	16
	Dortmund	55	3 973	88	316	63	27
	Hagen	6	107	21	66	16	7
	Hamm	29	131	37	1 096	68	25
	Herne	7	3 058	16	33	17	2
Kreis	Ennepe-Ruhr-Kreis	17	631	25	85	41	5
	Hochsauerlandkreis	2	166	21	319	189	14
	Märkischer Kreis	19	295	51	290	90	7
	Olpe	2	52	9	71	14	2
Kreis	Siegen-Wittgenstein	5	39	8	89	32	2
	Soest	14	181	37	1 280	530	236
	Unna	1 097	3 046	99	724	118	16
Reg.-Bez.	Arnsberg	1 280	13 161	448	4 420	1 222	359
Nordrhein-Westfalen		33 084	170 318	70 379	50 533	126 789	41 081
Niedersachsen		92	423	6 793	1 256	1 807	130
Hessen		25	167	91	214	277	50
Rheinland-Pfalz		7	137	81	77	107	12
Übriges Bundesgebiet		60	616	399	208	802	129
Ausland		59	185	146	48	169	43
Insgesamt		33 327	171 846	77 889	52 336	129 951	41 445

Noch: 3. Vollstationär behandelte Kranke (ohne Stundenfälle) 2013 nach Einzugsgebieten

Noch: 3.1 In Krankenhäusern

<div> <div>Behandlungsort</div> <div>Wohnort</div> </div>		Kreis					Kreisfreie Stadt
		Herford	Höxter	Lippe	Minden-Lübbecke	Paderborn	Bochum
Kreisfreie Stadt	Düsseldorf	13	.	21	53	33	234
	Duisburg	8	.	13	35	13	374
	Essen	21	.	16	83	52	2 029
	Krefeld	1	.	4	22	6	97
	Mönchengladbach	4	.	9	37	14	111
Kreisfreie Stadt	Mülheim an der Ruhr	6	.	10	26	7	235
	Oberhausen	1	.	4	50	11	197
	Remscheid	1	.	3	39	8	206
	Solingen	5	.	6	29	3	120
	Wuppertal	6	.	10	74	29	453
Kreis	Kleve	3	.	12	71	14	187
	Mettmann	10	.	16	88	26	515
	Rhein-Kreis Neuss	5	.	9	49	17	132
	Viersen	5	.	11	42	10	79
	Wesel	5	.	18	138	22	395
Reg.-Bez.	Düsseldorf	92	.	162	836	265	5 364
Kreisfreie Stadt	Bonn	17	.	6	36	9	37
	Köln	1	.	32	72	48	147
	Leverkusen	1	.	3	12	5	40
Kreis	Städteregion Aachen	7	.	8	46	12	56
Kreis	Düren	5	.	3	27	9	21
	Rhein-Erft-Kreis	3	.	5	41	19	76
	Euskirchen	6	.	3	26	-	17
	Heinsberg	2	.	3	25	14	76
Kreis	Oberbergischer Kreis	4	.	6	72	10	259
	Rheinisch-Bergischer Kreis	6	.	12	60	19	174
	Rhein-Sieg-Kreis	9	.	13	59	8	81
Reg.-Bez.	Köln	60	.	94	476	153	984
Kreisfreie Stadt	Bottrop	3	.	8	18	9	245
	Gelsenkirchen	6	.	12	113	23	2 215
	Münster	9	.	25	84	26	93
Kreis	Borken	10	.	10	185	31	393
	Coesfeld	3	.	2	134	25	231
Kreis	Recklinghausen	27	.	22	243	53	4 693
	Steinfurt	16	.	28	533	32	190
	Warendorf	19	.	28	285	70	218
Reg.-Bez.	Münster	93	.	135	1 595	269	8 278
Kreisfreie Stadt	Bielefeld	641	.	532	1 028	213	88
Kreis	Gütersloh	141	.	236	1 233	955	111
	Herford	32 473	.	656	9 074	435	48
	Höxter	10	.	886	348	4 765	68
Kreis	Lippe	5 136	.	40 519	2 592	3 623	81
	Minden-Lübbecke	2 672	.	483	55 425	112	41
	Paderborn	36	.	425	889	61 711	210
Reg.-Bez.	Detmold	41 109	.	43 737	70 589	71 814	647
Kreisfreie Stadt	Bochum	10	.	12	70	26	70 400
	Dortmund	16	.	33	205	60	3 796
	Hagen	1	.	6	106	20	898
	Hamm	10	.	10	118	48	182
	Herne	4	.	5	98	15	4 556
Kreis	Ennepe-Ruhr-Kreis	16	.	24	134	26	9 679
	Hochsauerlandkreis	16	.	37	248	2 070	551
	Märkischer Kreis	12	.	16	220	50	1 243
	Olpe	-	.	4	49	27	201
Kreis	Siegen-Wittgenstein	4	.	9	35	23	147
	Soest	14	.	26	434	2 416	550
	Unna	13	.	13	190	74	1 235
Reg.-Bez.	Arnsberg	116	.	195	1 907	4 855	93 438
Nordrhein-Westfalen		41 470	.	44 323	75 403	77 356	108 711
Niedersachsen		518	.	1 144	15 483	804	643
Hessen		40	.	91	338	543	278
Rheinland-Pfalz		17	.	25	169	35	263
Übriges Bundesgebiet		157	.	205	574	271	525
Ausland		52	.	57	319	219	200
Insgesamt		42 254	.	45 845	92 286	79 228	110 620

Noch: 3. Vollstationär behandelte Kranke (ohne Stundenfälle) 2013 nach Einzugsgebieten

Noch: 3.1 In Krankenhäusern

<div> <div></div> <div>Behandlungsort</div> <div>Wohnort</div> </div>		Kreisfreie Stadt				Kreis	
		Dortmund	Hagen	Hamm	Herne	Ennepe-Ruhr-Kreis	Hochsauerlandkreis
Kreisfreie Stadt	Düsseldorf Duisburg Essen Krefeld Mönchengladbach	71 90 172 22 17	63 37 86 8 10	33 25 88 9 10	111 381 1 620 59 20	151 111 804 54 33	108 82 132 41 43
Kreisfreie Stadt	Mülheim an der Ruhr Oberhausen Remscheid Solingen Wuppertal	42 50 37 43 117	17 14 57 62 307	12 19 7 27 37	242 552 82 139 318	66 48 342 73 3 630	38 21 26 30 106
Kreis	Kleve Mettmann Rhein-Kreis Neuss Viersen Wesel	46 86 31 26 89	22 81 25 11 31	28 33 24 8 37	843 298 49 43 887	54 862 50 50 150	33 64 71 27 78
Reg.-Bez.	Düsseldorf	939	831	397	5 644	6 478	900
Kreisfreie Stadt	Bonn Köln Leverkusen	9 74 9	27 66 15	8 45 12	12 46 22	27 125 23	60 154 29
Kreis	Städteregion Aachen	35	36	11	19	36	55
Kreis	Düren Rhein-Erft-Kreis Euskirchen Heinsberg	8 21 6 19	3 17 19 10	9 7 4 5	9 15 11 21	11 52 19 19	45 85 23 32
Kreis	Oberbergischer Kreis Rheinisch-Bergischer Kreis Rhein-Sieg-Kreis	70 23 32	174 33 28	34 22 18	54 28 38	680 103 48	233 73 158
Reg.-Bez.	Köln	306	428	175	275	1 143	947
Kreisfreie Stadt	Bottrop Gelsenkirchen Münster	41 188 62	13 34 29	31 114 78	757 4 011 40	104 277 54	33 59 87
Kreis	Borken Coesfeld	175 295	21 25	128 295	227 273	97 97	66 88
Kreis	Recklinghausen Steinfurt Warendorf	9 103 89 229	195 16 26	232 165 6 730	10 635 48 104	862 105 55	198 138 142
Reg.-Bez.	Münster	10 182	359	7 773	16 095	1 651	811
Kreisfreie Stadt	Bielefeld Gütersloh Herford Höxter	99 147 39 23	18 22 5 12	74 344 134 16	35 37 28 18	48 42 17 16	99 337 96 414
Kreis	Lippe Minden-Lübbecke Paderborn	70 57 153	12 9 32	96 99 148	20 26 45	48 27 63	142 123 1 806
Reg.-Bez.	Detmold	588	110	911	209	261	3 017
Kreisfreie Stadt	Bochum Dortmund Hagen Hamm Herne	1 358 99 180 1 160 562 767	162 796 39 588 69 36	57 372 55 42 166 33	9 492 2 193 383 130 38 193	6 544 3 306 3 131 67 650	128 309 114 186 33
Kreis	Ennepe-Ruhr-Kreis Hochsauerlandkreis Märkischer Kreis Olpe	2 098 1 774 3 202 148	9 188 171 5 158 131	62 836 410 42	1 756 172 558 89	51 095 168 1 546 31	152 53 189 2 052 1 147
Kreis	Siegen-Wittgenstein Soest Unna	64 2 095 13 252	114 163 932	34 3 842 5 955	28 128 1 065	55 155 1 237	1 234 3 716 427
Reg.-Bez.	Arnsberg	125 660	56 508	53 864	54 187	67 985	62 687
Nordrhein-Westfalen		137 675	58 236	63 120	76 410	77 518	68 362
Niedersachsen		291	100	465	242	293	592
Hessen		213	62	88	101	197	3 690
Rheinland-Pfalz		116	56	53	103	146	239
Übriges Bundesgebiet		414	115	266	405	378	456
Ausland		262	80	79	74	183	455
Insgesamt		138 971	58 649	64 071	77 335	78 715	73 794

Noch: 3. Vollstationär behandelte Kranke (ohne Stundenfälle) 2013 nach Einzugsgebieten

Noch: 3.1 In Krankenhäusern

<div> <div>Behandlungsort</div> <div>Wohnort</div> </div>		Kreis					Nordrhein-Westfalen
		Märkischer Kreis	Olpe	Siegen-Wittgenstein	Soest	Unna	
Kreisfreie Stadt	Düsseldorf	54	.	44	141	35	130 109
	Duisburg	33	.	35	80	33	125 629
	Essen	105	.	35	122	74	147 750
	Krefeld	15	.	17	26	15	53 682
	Mönchengladbach	58	.	16	22	14	63 116
Kreisfreie Stadt	Mülheim an der Ruhr	16	.	7	37	16	41 712
	Oberhausen	38	.	12	39	19	56 645
	Remscheid	59	.	5	26	20	30 001
	Solingen	28	.	12	24	7	39 279
	Wuppertal	112	.	27	111	48	80 988
Kreis	Kleve	38	.	32	18	14	77 615
	Mettmann	54	.	38	72	28	116 897
	Rhein-Kreis Neuss	71	.	25	39	14	99 412
	Viersen	13	.	11	20	11	71 721
	Wesel	54	.	23	58	41	120 266
Reg.-Bez.	Düsseldorf	748	.	339	835	389	1 254 822
Kreisfreie Stadt	Bonn	23	.	34	13	19	64 308
	Köln	79	.	142	54	44	217 296
	Leverkusen	11	.	24	14	11	37 247
Kreis	Städteregion Aachen	27	.	43	49	11	119 954
Kreis	Düren	10	.	26	5	6	66 193
	Rhein-Erft-Kreis	38	.	35	14	16	100 009
	Euskirchen	8	.	25	2	11	44 721
	Heinsberg	12	.	36	33	3	57 128
Kreis	Oberbergischer Kreis	2 007	.	1 184	54	23	61 156
	Rheinisch-Bergischer Kreis	98	.	38	14	9	61 234
	Rhein-Sieg-Kreis	63	.	245	22	14	119 661
Reg.-Bez.	Köln	2 376	.	1 832	274	167	948 907
Kreisfreie Stadt	Bottrop	94	.	4	43	50	32 127
	Gelsenkirchen	64	.	11	75	102	79 778
	Münster	98	.	15	32	49	58 213
Kreis	Borken	123	.	28	35	32	83 335
	Coesfeld	93	.	21	31	1 722	51 242
Kreis	Recklinghausen	315	.	77	134	1 501	179 450
	Steinfurt	138	.	45	43	44	87 734
	Warendorf	175	.	19	2 032	162	67 118
Reg.-Bez.	Münster	1 100	.	220	2 425	3 662	638 997
Kreisfreie Stadt	Bielefeld	39	.	15	98	22	76 932
Kreis	Gütersloh	66	.	8	2 350	67	75 506
	Herford	43	.	6	61	16	54 901
	Höxter	26	.	7	91	14	30 736
Kreis	Lippe	64	.	13	142	25	68 774
	Minden-Lübbecke	21	.	8	61	11	61 796
	Paderborn	78	.	16	2 926	52	74 037
Reg.-Bez.	Detmold	337	.	73	5 729	207	442 682
Kreisfreie Stadt	Bochum	113	.	21	112	202	98 519
	Dortmund	1 605	.	59	284	23 852	144 673
	Hagen	1 983	.	16	309	665	50 588
	Hamm	184	.	17	342	682	48 420
	Herne	35	.	16	33	58	50 561
Kreis	Ennepe-Ruhr-Kreis	739	.	37	146	450	88 787
	Hochsauerlandkreis	1 169	.	679	3 725	797	70 204
	Märkischer Kreis	87 622	.	590	567	3 710	117 287
	Olpe	2 353	.	4 676	101	43	32 501
Kreis	Siegen-Wittgenstein	1 042	.	52 497	126	28	58 199
	Soest	675	.	29	59 237	1 783	80 548
	Unna	2 819	.	48	807	70 435	108 374
Reg.-Bez.	Arnsberg	100 339	.	58 685	65 789	102 705	948 661
Nordrhein-Westfalen		104 900	.	61 149	75 052	107 130	4 234 069
Niedersachsen		233	.	106	202	191	51 834
Hessen		334	.	4 737	216	75	18 085
Rheinland-Pfalz		477	.	9 802	74	48	40 714
Übriges Bundesgebiet		276	.	297	278	253	18 910
Ausland		115	.	84	115	112	16 618
Insgesamt		106 335	.	76 175	75 937	107 809	4 380 230

Noch: 3. Vollstationär behandelte Kranke (ohne Stundenfälle) 2013 nach Einzugsgebieten

3.2 In Vorsorge- oder Rehabilitationseinrichtungen

<div> <div></div> <div>Behandlungsort</div> <div>Wohnort</div> </div>		Regierungsbezirk					Nordrhein-Westfalen
		Düsseldorf	Köln	Münster	Detmold	Arnsberg	
Kreisfreie Stadt	Düsseldorf	2 164	742	46	991	711	4 654
	Duisburg	1 693	514	60	1 209	995	4 471
	Essen	1 364	445	128	1 569	2 069	5 575
	Krefeld	636	298	26	400	306	1 666
	Mönchengladbach	724	497	16	446	283	1 966
Kreisfreie Stadt	Mülheim an der Ruhr	460	113	23	509	527	1 632
	Oberhausen	493	223	37	647	573	1 973
	Remscheid	300	228	7	403	334	1 272
	Solingen	276	291	15	405	336	1 323
	Wuppertal	1 164	341	21	888	1 115	3 529
Kreis	Kleve	612	419	41	782	504	2 358
	Mettmann	1 824	646	30	1 243	1 065	4 808
	Rhein-Kreis Neuss	1 663	888	57	878	546	4 032
	Viersen	787	498	19	614	422	2 340
	Wesel	1 104	492	111	1 498	1 003	4 208
Reg.-Bez.	Düsseldorf	15 264	6 635	637	12 482	10 789	45 807
Kreisfreie Stadt	Bonn	121	1 213	5	327	125	1 791
	Köln	548	3 339	71	1 197	923	6 078
	Leverkusen	197	454	9	302	341	1 303
Kreis	Städteregion Aachen	331	2 604	26	733	412	4 106
Kreis	Düren	170	1 199	19	449	178	2 015
	Rhein-Erft-Kreis	304	1 790	41	717	345	3 197
	Euskirchen	72	1 183	9	266	120	1 650
	Heinsberg	331	811	20	423	304	1 889
Kreis	Oberbergischer Kreis	193	1 533	15	536	457	2 734
	Rheinisch-Bergischer Kreis	199	904	24	460	346	1 933
	Rhein-Sieg-Kreis	291	2 256	34	860	456	3 897
Reg.-Bez.	Köln	2 757	17 286	273	6 270	4 007	30 593
Kreisfreie Stadt	Bottrop	99	20	75	557	360	1 111
	Gelsenkirchen	210	32	280	1 081	842	2 445
	Münster	34	17	718	963	321	2 053
Kreis	Borken	150	35	181	2 008	648	3 022
	Coesfeld	39	17	117	1 090	513	1 776
Kreis	Recklinghausen	354	104	382	3 042	2 231	6 113
	Steinfurt	69	23	1 314	2 472	448	4 326
	Warendorf	21	12	536	1 528	1 026	3 123
Reg.-Bez.	Münster	976	260	3 603	12 741	6 389	23 969
Kreisfreie Stadt	Bielefeld	46	8	37	2 889	272	3 252
Kreis	Gütersloh	30	20	91	2 711	1 078	3 930
	Herford	33	13	38	2 903	162	3 149
	Höxter	20	10	21	1 931	109	2 091
Kreis	Lippe	25	18	50	4 645	251	4 989
	Minden-Lübbecke	31	16	52	4 220	262	4 581
	Paderborn	47	20	22	3 060	629	3 778
Reg.-Bez.	Detmold	232	105	311	22 359	2 763	25 770
Kreisfreie Stadt	Bochum	292	75	125	1 617	1 900	4 009
	Dortmund	257	72	88	2 722	2 699	5 838
	Hagen	117	47	27	928	1 113	2 232
	Hamm	35	15	95	839	676	1 660
	Herne	96	36	74	778	600	1 584
Kreis	Ennepe-Ruhr-Kreis	331	46	53	1 522	1 703	3 655
	Hochsauerlandkreis	46	43	28	1 334	2 176	3 627
	Märkischer Kreis	133	160	65	1 670	2 642	4 670
	Olpe	24	154	14	421	975	1 588
Kreis	Siegen-Wittgenstein	35	376	16	740	1 981	3 148
	Soest	45	45	45	1 507	2 321	3 963
	Unna	137	49	86	1 997	1 979	4 248
Reg.-Bez.	Arnsberg	1 548	1 118	716	16 075	20 765	40 222
Nordrhein-Westfalen		20 777	25 404	5 540	69 927	44 713	166 361
Niedersachsen		270	92	1 425	13 787	981	16 555
Hessen		206	155	11	2 466	1 204	4 042
Rheinland-Pfalz		159	728	15	1 176	612	2 690
Übriges Bundesgebiet		382	283	109	8 723	2 002	11 499
Ausland		49	357	–	61	84	551
Insgesamt		21 843	27 019	7 100	96 140	49 596	201 698

**4. Entlassene oder verstorbene vollstationäre Patient(inn)en (einschl. Stundenfälle) 2013
nach dem Wohnort sowie nach Altersgruppen, Geschlecht und Diagnosen
4.1 Aus Krankenhäusern**

Krankheitsart (Positionsnummer) ¹⁾ a = männlich b = weiblich		Entlassene oder verstorbene vollstationäre Patientinnen und Patienten						
		insgesamt	davon im Alter von ... bis unter ... Jahren					
			unter 15	15 – 25	25 – 40	40 – 65	65 – 75	75 und mehr
kreisfreie Stadt Düsseldorf								
Bestimmte infektiöse und parasitäre Krankheiten (A00 – B99)	a	1 835	431	71	178	406	271	478
	b	1 866	354	107	154	309	283	659
Neubildungen (C00 – D48)	a	7 843	85	87	210	2 509	2 616	2 336
	b	8 036	102	86	486	3 104	2 179	2 079
Krankheiten des Blutes und der blutbildenden Organe sowie bestimmte Störungen mit Beteiligung des Immunsystems (D50 – D90)	a	378	36	10	10	89	69	164
	b	585	21	13	32	107	101	311
Endokrine, Ernährungs- und Stoffwechselkrankheiten (E00 – E90)	a	1 237	51	38	84	376	286	402
	b	1 849	70	57	119	522	263	818
Psychische und Verhaltensstörungen (F00 – F99)	a	5 373	156	467	1 401	2 715	272	362
	b	4 635	134	523	1 099	1 825	395	659
Krankheiten des Nervensystems (G00 – G99)	a	2 777	194	88	241	1 093	535	626
	b	2 435	104	128	210	730	466	797
Krankheiten des Auges und der Augenanhangsgebilde (H00 – H59)	a	942	36	16	41	265	267	317
	b	1 339	36	14	52	203	413	621
Krankheiten des Ohres und des Warzenfortsatzes (H60 – H95)	a	422	33	19	59	187	72	52
	b	539	43	38	65	193	90	110
Krankheiten des Kreislaufsystems (I00 – I99)	a	10 222	56	70	247	3 074	3 035	3 740
	b	8 775	36	56	215	1 701	2 069	4 698
Krankheiten des Atmungssystems (J00 – J99)	a	5 165	1 025	250	520	1 252	853	1 265
	b	4 761	740	348	482	1 016	780	1 395
Krankheiten des Verdauungssystems (K00 – K93)	a	6 689	265	304	782	2 604	1 281	1 453
	b	6 618	177	344	756	1 986	1 263	2 092
Krankheiten der Haut und der Unterhaut (L00 – L99)	a	1 051	107	118	225	353	127	121
	b	936	74	105	157	269	128	203
Krankheiten des Muskel-Skelett-Systems und des Bindegewebes (M00 – M99)	a	3 724	101	151	434	1 634	722	682
	b	5 225	87	121	379	1 889	1 206	1 543
Krankheiten des Urogenitalsystems (N00 – N99)	a	3 234	132	95	341	1 068	646	952
	b	3 751	110	258	657	1 164	503	1 059
Schwangerschaft, Geburt und Wochenbett (O00 – O99)	b	8 135	4	1 035	6 587	509	–	–
Bestimmte Zustände, die ihren Ursprung in der Perinatalperiode haben (P00 – P96)	a	825	825	–	–	–	–	–
	b	677	677	–	–	–	–	–
Angeborene Fehlbildungen, Deformitäten und Chromosomenanomalien (Q00 – Q99)	a	425	324	25	23	38	6	9
	b	328	184	32	51	46	9	6
Symptome und abnorme klinische und Laborbefunde, die anderorts nicht klassifiziert sind (R00 – R99)	a	2 235	278	134	256	642	376	549
	b	2 816	257	233	295	658	386	987
Verletzungen, Vergiftungen und bestimmte andere Folgen äußerer Ursachen (S00 – T98)	a	5 580	678	564	816	1 712	726	1 084
	b	6 912	529	268	495	1 495	1 128	2 997
Funktionseinschränkungen (U00 – U99)	a	–	–	–	–	–	–	–
	b	–	–	–	–	–	–	–
Faktoren, die den Gesundheitszustand beeinflussen und zur Inanspruchnahme des Gesundheitswesens führen (Z00 – Z99)	a	2 785	2 363	17	33	150	108	114
	b	2 853	2 410	29	91	140	71	112
Insgesamt	a	62 742	7 176	2 524	5 901	20 167	12 268	14 706
	b	73 071	6 149	3 795	12 382	17 866	11 733	21 146

1) Internationale statistische Klassifikation der Krankheiten und verwandter Gesundheitsprobleme (ICD-10)

**Noch: 4. Entlassene oder verstorbene vollstationäre Patient(inn)en (einschl. Stundenfälle) 2013
nach dem Wohnort sowie nach Altersgruppen, Geschlecht und Diagnosen**

Noch: 4.1 Aus Krankenhäusern

Krankheitsart (Positionsnummer) ¹⁾ a = männlich b = weiblich		Entlassene oder verstorbene vollstationäre Patientinnen und Patienten						
		insgesamt	davon im Alter von ... bis unter ... Jahren					
			unter 15	15 – 25	25 – 40	40 – 65	65 – 75	75 und mehr
kreisfreie Stadt Duisburg								
Bestimmte infektiöse und parasitäre Krankheiten (A00 – B99)	a	2 108	502	148	173	487	330	468
	b	2 225	469	169	132	410	298	747
Neubildungen (C00 – D48)	a	6 608	56	61	119	2 359	2 035	1 978
	b	6 326	101	104	338	2 662	1 401	1 720
Krankheiten des Blutes und der blutbildenden Organe sowie bestimmte Störungen mit Beteiligung des Immunsystems (D50 – D90)	a	389	29	8	37	90	79	146
	b	538	39	13	28	120	87	251
Endokrine, Ernährungs- und Stoffwechselkrankheiten (E00 – E90)	a	1 295	75	54	85	418	241	422
	b	1 772	75	73	111	444	244	825
Psychische und Verhaltensstörungen (F00 – F99)	a	4 456	164	489	1 111	2 219	195	278
	b	3 557	132	558	711	1 452	243	461
Krankheiten des Nervensystems (G00 – G99)	a	3 294	205	113	306	1 448	584	638
	b	2 874	178	211	277	992	462	754
Krankheiten des Auges und der Augenanhangsgebilde (H00 – H59)	a	768	35	21	53	223	190	246
	b	1 156	30	27	44	242	296	517
Krankheiten des Ohres und des Warzenfortsatzes (H60 – H95)	a	417	40	28	49	186	73	41
	b	481	54	34	51	179	78	85
Krankheiten des Kreislaufsystems (I00 – I99)	a	9 818	52	94	298	3 438	2 662	3 274
	b	9 140	67	90	217	2 119	2 044	4 603
Krankheiten des Atmungssystems (J00 – J99)	a	5 129	1 260	271	410	1 128	837	1 223
	b	4 442	978	310	311	1 008	662	1 173
Krankheiten des Verdauungssystems (K00 – K93)	a	6 567	374	369	767	2 601	1 101	1 355
	b	6 759	350	604	692	2 046	1 051	2 016
Krankheiten der Haut und der Unterhaut (L00 – L99)	a	1 019	105	152	197	356	93	116
	b	986	119	117	125	299	117	209
Krankheiten des Muskel-Skelett-Systems und des Bindegewebes (M00 – M99)	a	4 598	119	165	490	2 302	797	725
	b	6 527	80	225	488	2 765	1 399	1 570
Krankheiten des Urogenitalsystems (N00 – N99)	a	3 104	138	145	334	1 049	652	786
	b	3 597	135	398	552	1 184	448	880
Schwangerschaft, Geburt und Wochenbett (O00 – O99)	b	6 213	4	1 533	4 480	196	–	–
Bestimmte Zustände, die ihren Ursprung in der Perinatalperiode haben (P00 – P96)	a	725	725	–	–	–	–	–
	b	622	622	–	–	–	–	–
Angeborene Fehlbildungen, Deformitäten und Chromosomenanomalien (Q00 – Q99)	a	377	280	35	23	31	4	4
	b	272	128	52	36	45	8	3
Symptome und abnorme klinische und Laborbefunde, die anderorts nicht klassifiziert sind (R00 – R99)	a	2 917	332	212	315	940	453	665
	b	3 663	330	411	390	949	481	1 102
Verletzungen, Vergiftungen und bestimmte andere Folgen äußerer Ursachen (S00 – T98)	a	5 314	776	674	698	1 593	595	978
	b	5 841	530	402	375	1 265	836	2 433
Funktionseinschränkungen (U00 – U99)	a	–	–	–	–	–	–	–
	b	–	–	–	–	–	–	–
Faktoren, die den Gesundheitszustand beeinflussen und zur Inanspruchnahme des Gesundheitswesens führen (Z00 – Z99)	a	1 833	1 537	14	20	98	96	68
	b	1 860	1 529	36	58	104	51	82
Insgesamt	a	60 736	6 804	3 053	5 485	20 966	11 017	13 411
	b	68 851	5 950	5 367	9 416	18 481	10 206	19 431

1) Internationale statistische Klassifikation der Krankheiten und verwandter Gesundheitsprobleme (ICD-10)

**Noch: 4. Entlassene oder verstorbene vollstationäre Patient(inn)en (einschl. Stundenfälle) 2013
nach dem Wohnort sowie nach Altersgruppen, Geschlecht und Diagnosen**

Noch: 4.1 Aus Krankenhäusern

Krankheitsart (Positionsnummer) ¹⁾ a = männlich b = weiblich		Entlassene oder verstorbene vollstationäre Patientinnen und Patienten						
		insgesamt	davon im Alter von ... bis unter ... Jahren					
			unter 15	15 – 25	25 – 40	40 – 65	65 – 75	75 und mehr
kreisfreie Stadt Essen								
Bestimmte infektiöse und parasitäre Krankheiten (A00 – B99)	a	1 939	374	105	183	457	293	527
	b	2 163	299	146	157	390	316	855
Neubildungen (C00 – D48)	a	8 996	71	74	208	3 083	2 837	2 723
	b	8 822	69	109	391	3 533	2 302	2 418
Krankheiten des Blutes und der blutbildenden Organe sowie bestimmte Störungen mit Beteiligung des Immunsystems (D50 – D90)	a	496	34	14	20	108	103	217
	b	830	26	26	59	162	114	443
Endokrine, Ernährungs- und Stoffwechselkrankheiten (E00 – E90)	a	1 472	64	44	105	480	288	491
	b	2 088	90	50	179	564	302	903
Psychische und Verhaltensstörungen (F00 – F99)	a	4 939	171	554	1 232	2 393	260	329
	b	4 369	159	678	866	1 563	356	747
Krankheiten des Nervensystems (G00 – G99)	a	4 171	175	110	390	1 846	845	805
	b	3 424	148	198	306	1 143	642	987
Krankheiten des Auges und der Augenanhangsgebilde (H00 – H59)	a	1 180	28	27	57	325	340	403
	b	1 566	28	33	46	294	407	758
Krankheiten des Ohres und des Warzenfortsatzes (H60 – H95)	a	505	69	30	68	186	81	71
	b	612	42	30	63	210	133	134
Krankheiten des Kreislaufsystems (I00 – I99)	a	12 270	43	106	290	4 129	3 538	4 164
	b	10 942	48	106	235	2 258	2 632	5 663
Krankheiten des Atmungssystems (J00 – J99)	a	5 580	929	311	443	1 384	986	1 527
	b	4 932	629	383	389	1 177	791	1 563
Krankheiten des Verdauungssystems (K00 – K93)	a	7 217	280	379	795	2 778	1 381	1 604
	b	7 711	211	525	808	2 357	1 299	2 511
Krankheiten der Haut und der Unterhaut (L00 – L99)	a	1 079	62	139	206	382	143	147
	b	996	61	104	126	304	129	272
Krankheiten des Muskel-Skelett-Systems und des Bindegewebes (M00 – M99)	a	5 559	90	195	536	2 640	1 101	997
	b	8 294	67	206	532	3 229	1 929	2 331
Krankheiten des Urogenitalsystems (N00 – N99)	a	3 612	152	130	367	1 167	744	1 052
	b	4 404	117	348	682	1 469	581	1 207
Schwangerschaft, Geburt und Wochenbett (O00 – O99)	b	6 768	1	1 384	5 136	247	–	–
Bestimmte Zustände, die ihren Ursprung in der Perinatalperiode haben (P00 – P96)	a	646	646	–	–	–	–	–
	b	517	517	–	–	–	–	–
Angeborene Fehlbildungen, Deformitäten und Chromosomenanomalien (Q00 – Q99)	a	396	290	31	28	34	11	2
	b	394	231	44	32	62	12	13
Symptome und abnorme klinische und Laborbefunde, die anderorts nicht klassifiziert sind (R00 – R99)	a	2 866	193	181	295	884	518	795
	b	3 533	243	310	358	892	474	1 256
Verletzungen, Vergiftungen und bestimmte andere Folgen äußerer Ursachen (S00 – T98)	a	5 888	664	634	798	1 863	738	1 191
	b	7 201	447	385	376	1 556	1 200	3 237
Funktionseinschränkungen (U00 – U99)	a	–	–	–	–	–	–	–
	b	–	–	–	–	–	–	–
Faktoren, die den Gesundheitszustand beeinflussen und zur Inanspruchnahme des Gesundheitswesens führen (Z00 – Z99)	a	2 303	1 889	18	21	115	121	139
	b	2 295	1 847	31	85	108	71	153
Insgesamt	a	71 114	6 224	3 082	6 042	24 254	14 328	17 184
	b	81 861	5 280	5 096	10 826	21 518	13 690	25 451

1) Internationale statistische Klassifikation der Krankheiten und verwandter Gesundheitsprobleme (ICD-10)

**Noch: 4. Entlassene oder verstorbene vollstationäre Patient(inn)en (einschl. Stundenfälle) 2013
nach dem Wohnort sowie nach Altersgruppen, Geschlecht und Diagnosen**

Noch: 4.1 Aus Krankenhäusern

Krankheitsart (Positionsnummer) ¹⁾ a = männlich b = weiblich		Entlassene oder verstorbene vollstationäre Patientinnen und Patienten						
		insgesamt	davon im Alter von ... bis unter ... Jahren					
			unter 15	15 – 25	25 – 40	40 – 65	65 – 75	75 und mehr
kreisfreie Stadt Krefeld								
Bestimmte infektiöse und parasitäre Krankheiten (A00 – B99)	a	892	170	68	79	235	148	192
	b	1 120	146	106	77	238	140	413
Neubildungen (C00 – D48)	a	2 653	35	28	97	776	940	777
	b	2 764	48	25	149	1 176	680	686
Krankheiten des Blutes und der blutbildenden Organe sowie bestimmte Störungen mit Beteiligung des Immunsystems (D50 – D90)	a	189	9	18	8	36	38	80
	b	287	6	8	21	60	61	131
Endokrine, Ernährungs- und Stoffwechselkrankheiten (E00 – E90)	a	666	22	28	32	240	145	199
	b	940	22	21	71	283	158	385
Psychische und Verhaltensstörungen (F00 – F99)	a	2 301	65	225	547	1 165	136	163
	b	1 995	66	256	330	856	164	323
Krankheiten des Nervensystems (G00 – G99)	a	913	54	70	92	336	151	210
	b	969	50	85	108	301	155	270
Krankheiten des Auges und der Augenanhangsgebilde (H00 – H59)	a	496	19	8	22	146	119	182
	b	655	16	12	21	153	198	255
Krankheiten des Ohres und des Warzenfortsatzes (H60 – H95)	a	220	26	13	28	95	30	28
	b	280	18	15	33	108	58	48
Krankheiten des Kreislaufsystems (I00 – I99)	a	3 695	13	27	89	1 251	981	1 334
	b	3 389	17	27	64	710	773	1 798
Krankheiten des Atmungssystems (J00 – J99)	a	2 037	298	149	182	535	368	505
	b	1 872	227	194	176	448	293	534
Krankheiten des Verdauungssystems (K00 – K93)	a	2 682	143	147	256	1 032	562	542
	b	3 027	122	283	306	919	494	903
Krankheiten der Haut und der Unterhaut (L00 – L99)	a	489	45	62	78	182	56	66
	b	434	40	45	51	139	59	100
Krankheiten des Muskel-Skelett-Systems und des Bindegewebes (M00 – M99)	a	2 070	35	90	225	1 028	371	321
	b	2 889	69	86	192	1 073	716	753
Krankheiten des Urogenitalsystems (N00 – N99)	a	1 377	56	56	130	431	309	395
	b	1 669	43	160	238	546	268	414
Schwangerschaft, Geburt und Wochenbett (O00 – O99)	b	2 571	1	522	1 958	90	–	–
Bestimmte Zustände, die ihren Ursprung in der Perinatalperiode haben (P00 – P96)	a	330	330	–	–	–	–	–
	b	333	333	–	–	–	–	–
Angeborene Fehlbildungen, Deformitäten und Chromosomenanomalien (Q00 – Q99)	a	293	239	11	14	22	5	2
	b	285	229	23	14	15	3	1
Symptome und abnorme klinische und Laborbefunde, die anderorts nicht klassifiziert sind (R00 – R99)	a	1 223	118	101	136	400	210	258
	b	1 689	143	205	173	429	246	493
Verletzungen, Vergiftungen und bestimmte andere Folgen äußerer Ursachen (S00 – T98)	a	2 296	344	286	314	677	277	398
	b	2 649	227	172	163	625	367	1 095
Funktionseinschränkungen (U00 – U99)	a	–	–	–	–	–	–	–
	b	–	–	–	–	–	–	–
Faktoren, die den Gesundheitszustand beeinflussen und zur Inanspruchnahme des Gesundheitswesens führen (Z00 – Z99)	a	501	420	10	4	25	15	27
	b	477	375	16	16	29	18	23
Insgesamt	a	25 323	2 441	1 397	2 333	8 612	4 861	5 679
	b	30 294	2 198	2 261	4 161	8 198	4 851	8 625

1) Internationale statistische Klassifikation der Krankheiten und verwandter Gesundheitsprobleme (ICD-10)

**Noch: 4. Entlassene oder verstorbene vollstationäre Patient(inn)en (einschl. Stundenfälle) 2013
nach dem Wohnort sowie nach Altersgruppen, Geschlecht und Diagnosen**

Noch: 4.1 Aus Krankenhäusern

Krankheitsart (Positionsnummer) ¹⁾ a = männlich b = weiblich		Entlassene oder verstorbene vollstationäre Patientinnen und Patienten						
		insgesamt	davon im Alter von ... bis unter ... Jahren					
			unter 15	15 – 25	25 – 40	40 – 65	65 – 75	75 und mehr
kreisfreie Stadt Mönchengladbach								
Bestimmte infektiöse und parasitäre Krankheiten (A00 – B99)	a	877	259	74	54	196	98	196
	b	966	260	80	64	148	112	302
Neubildungen (C00 – D48)	a	2 769	26	32	84	939	913	775
	b	2 945	75	35	166	1 233	695	741
Krankheiten des Blutes und der blutbildenden Organe sowie bestimmte Störungen mit Beteiligung des Immunsystems (D50 – D90)	a	188	17	7	12	51	31	70
	b	255	9	6	12	58	34	136
Endokrine, Ernährungs- und Stoffwechselkrankheiten (E00 – E90)	a	772	31	38	37	255	166	245
	b	954	41	43	79	281	112	398
Psychische und Verhaltensstörungen (F00 – F99)	a	2 510	114	277	740	1 163	112	104
	b	2 059	102	303	459	845	132	218
Krankheiten des Nervensystems (G00 – G99)	a	1 411	90	98	135	619	231	238
	b	1 312	57	100	160	465	184	346
Krankheiten des Auges und der Augenanhangsgebilde (H00 – H59)	a	414	19	5	24	151	91	124
	b	413	22	8	19	106	120	138
Krankheiten des Ohres und des Warzenfortsatzes (H60 – H95)	a	301	46	22	32	120	39	42
	b	331	29	15	38	127	58	64
Krankheiten des Kreislaufsystems (I00 – I99)	a	4 765	28	46	105	1 582	1 299	1 705
	b	4 430	35	34	79	915	993	2 374
Krankheiten des Atmungssystems (J00 – J99)	a	2 579	489	163	211	658	440	618
	b	2 294	444	225	192	537	318	578
Krankheiten des Verdauungssystems (K00 – K93)	a	3 610	187	218	383	1 484	622	716
	b	3 842	166	373	401	1 199	612	1 091
Krankheiten der Haut und der Unterhaut (L00 – L99)	a	564	55	82	119	183	47	78
	b	436	33	49	54	154	57	89
Krankheiten des Muskel-Skelett-Systems und des Bindegewebes (M00 – M99)	a	2 224	47	88	228	1 069	428	364
	b	3 048	64	136	190	1 159	693	806
Krankheiten des Urogenitalsystems (N00 – N99)	a	2 196	81	87	203	800	461	564
	b	2 536	66	278	421	916	317	538
Schwangerschaft, Geburt und Wochenbett (O00 – O99)	b	3 043	1	750	2 185	107	–	–
Bestimmte Zustände, die ihren Ursprung in der Perinatalperiode haben (P00 – P96)	a	182	182	–	–	–	–	–
	b	140	140	–	–	–	–	–
Angeborene Fehlbildungen, Deformitäten und Chromosomenanomalien (Q00 – Q99)	a	197	145	15	8	22	6	1
	b	146	68	33	18	17	5	5
Symptome und abnorme klinische und Laborbefunde, die anderorts nicht klassifiziert sind (R00 – R99)	a	1 107	150	111	109	369	138	230
	b	1 453	208	219	179	331	161	355
Verletzungen, Vergiftungen und bestimmte andere Folgen äußerer Ursachen (S00 – T98)	a	2 790	385	342	381	817	349	516
	b	3 107	258	208	214	744	443	1 240
Funktionseinschränkungen (U00 – U99)	a	–	–	–	–	–	–	–
	b	–	–	–	–	–	–	–
Faktoren, die den Gesundheitszustand beeinflussen und zur Inanspruchnahme des Gesundheitswesens führen (Z00 – Z99)	a	1 062	931	4	8	44	30	45
	b	1 004	841	12	25	63	31	32
Insgesamt	a	30 518	3 282	1 709	2 873	10 522	5 501	6 631
	b	34 714	2 919	2 907	4 955	9 405	5 077	9 451

1) Internationale statistische Klassifikation der Krankheiten und verwandter Gesundheitsprobleme (ICD-10)

**Noch: 4. Entlassene oder verstorbene vollstationäre Patient(inn)en (einschl. Stundenfälle) 2013
nach dem Wohnort sowie nach Altersgruppen, Geschlecht und Diagnosen**

Noch: 4.1 Aus Krankenhäusern

Krankheitsart (Positionsnummer) ¹⁾ a = männlich b = weiblich		Entlassene oder verstorbene vollstationäre Patientinnen und Patienten						
		insgesamt	davon im Alter von ... bis unter ... Jahren					
			unter 15	15 – 25	25 – 40	40 – 65	65 – 75	75 und mehr
kreisfreie Stadt Mülheim an der Ruhr								
Bestimmte infektiöse und parasitäre Krankheiten (A00 – B99)	a	600	102	34	36	154	91	183
	b	683	90	54	43	117	102	277
Neubildungen (C00 – D48)	a	2 340	32	36	51	754	733	734
	b	2 169	15	32	105	862	564	591
Krankheiten des Blutes und der blutbildenden Organe sowie bestimmte Störungen mit Beteiligung des Immunsystems (D50 – D90)	a	104	4	5	3	21	17	54
	b	220	18	3	12	36	28	123
Endokrine, Ernährungs- und Stoffwechselkrankheiten (E00 – E90)	a	371	18	11	30	119	70	123
	b	544	22	13	41	154	75	239
Psychische und Verhaltensstörungen (F00 – F99)	a	1 241	34	135	289	585	91	107
	b	1 174	35	156	217	447	101	218
Krankheiten des Nervensystems (G00 – G99)	a	870	33	25	60	358	183	211
	b	866	34	63	64	267	130	308
Krankheiten des Auges und der Augenanhangsgebilde (H00 – H59)	a	482	17	18	16	139	116	176
	b	558	7	10	18	96	140	287
Krankheiten des Ohres und des Warzenfortsatzes (H60 – H95)	a	143	22	7	19	64	21	10
	b	210	15	10	27	83	41	34
Krankheiten des Kreislaufsystems (I00 – I99)	a	3 475	25	22	73	1 086	958	1 311
	b	3 104	14	19	56	644	701	1 670
Krankheiten des Atmungssystems (J00 – J99)	a	1 435	196	67	119	396	253	404
	b	1 338	167	92	103	320	198	458
Krankheiten des Verdauungssystems (K00 – K93)	a	2 168	81	120	203	884	386	494
	b	2 275	48	154	181	725	440	727
Krankheiten der Haut und der Unterhaut (L00 – L99)	a	292	33	24	51	110	35	39
	b	392	24	54	40	125	42	107
Krankheiten des Muskel-Skelett-Systems und des Bindegewebes (M00 – M99)	a	1 584	23	59	163	729	319	291
	b	2 385	38	56	128	873	564	726
Krankheiten des Urogenitalsystems (N00 – N99)	a	1 246	31	51	85	447	274	358
	b	1 505	33	123	213	502	217	417
Schwangerschaft, Geburt und Wochenbett (O00 – O99)	b	1 804	4	323	1 397	80	–	–
Bestimmte Zustände, die ihren Ursprung in der Perinatalperiode haben (P00 – P96)	a	149	149	–	–	–	–	–
	b	98	98	–	–	–	–	–
Angeborene Fehlbildungen, Deformitäten und Chromosomenanomalien (Q00 – Q99)	a	107	69	13	4	17	4	–
	b	92	49	13	11	11	5	3
Symptome und abnorme klinische und Laborbefunde, die anderorts nicht klassifiziert sind (R00 – R99)	a	966	65	56	65	345	178	257
	b	1 177	73	127	106	299	199	373
Verletzungen, Vergiftungen und bestimmte andere Folgen äußerer Ursachen (S00 – T98)	a	1 671	230	204	211	482	227	317
	b	1 992	139	94	96	442	329	892
Funktionseinschränkungen (U00 – U99)	a	–	–	–	–	–	–	–
	b	–	–	–	–	–	–	–
Faktoren, die den Gesundheitszustand beeinflussen und zur Inanspruchnahme des Gesundheitswesens führen (Z00 – Z99)	a	643	529	3	9	31	34	37
	b	649	539	8	27	32	17	26
Insgesamt	a	19 887	1 693	890	1 487	6 721	3 990	5 106
	b	23 235	1 462	1 404	2 885	6 115	3 893	7 476

1) Internationale statistische Klassifikation der Krankheiten und verwandter Gesundheitsprobleme (ICD-10)

**Noch: 4. Entlassene oder verstorbene vollstationäre Patient(inn)en (einschl. Stundenfälle) 2013
nach dem Wohnort sowie nach Altersgruppen, Geschlecht und Diagnosen**

Noch: 4.1 Aus Krankenhäusern

Krankheitsart (Positionsnummer) ¹⁾ a = männlich b = weiblich		Entlassene oder verstorbene vollstationäre Patientinnen und Patienten						
		insgesamt	davon im Alter von ... bis unter ... Jahren					
			unter 15	15 – 25	25 – 40	40 – 65	65 – 75	75 und mehr
kreisfreie Stadt Oberhausen								
Bestimmte infektiöse und parasitäre Krankheiten (A00 – B99)	a	895	201	57	68	210	145	214
	b	988	175	90	74	169	137	343
Neubildungen (C00 – D48)	a	3 196	30	66	55	1 082	1 004	959
	b	2 778	42	53	121	1 130	689	743
Krankheiten des Blutes und der blutbildenden Organe sowie bestimmte Störungen mit Beteiligung des Immunsystems (D50 – D90)	a	169	8	7	7	46	35	66
	b	235	7	9	13	58	43	105
Endokrine, Ernährungs- und Stoffwechselkrankheiten (E00 – E90)	a	587	50	21	35	176	110	195
	b	845	57	42	75	204	95	372
Psychische und Verhaltensstörungen (F00 – F99)	a	1 875	67	222	483	845	127	131
	b	1 716	93	246	333	667	128	249
Krankheiten des Nervensystems (G00 – G99)	a	1 348	61	41	122	644	259	221
	b	1 189	61	74	77	461	203	313
Krankheiten des Auges und der Augenanhangsgebilde (H00 – H59)	a	357	18	9	19	131	81	99
	b	543	16	15	15	131	155	211
Krankheiten des Ohres und des Warzenfortsatzes (H60 – H95)	a	169	25	12	14	68	36	14
	b	217	15	13	24	88	43	34
Krankheiten des Kreislaufsystems (I00 – I99)	a	4 804	43	49	124	1 752	1 297	1 539
	b	4 262	54	57	94	1 059	974	2 024
Krankheiten des Atmungssystems (J00 – J99)	a	2 217	433	138	150	553	407	536
	b	1 954	319	151	141	526	299	518
Krankheiten des Verdauungssystems (K00 – K93)	a	2 863	107	171	334	1 179	541	531
	b	3 128	106	290	330	1 041	499	862
Krankheiten der Haut und der Unterhaut (L00 – L99)	a	594	55	81	91	213	74	80
	b	603	61	71	82	183	73	133
Krankheiten des Muskel-Skelett-Systems und des Bindegewebes (M00 – M99)	a	2 432	61	106	263	1 255	405	342
	b	3 249	56	94	222	1 412	673	792
Krankheiten des Urogenitalsystems (N00 – N99)	a	1 257	66	53	128	441	208	361
	b	1 769	54	185	311	612	225	382
Schwangerschaft, Geburt und Wochenbett (O00 – O99)	b	2 457	–	586	1 796	75	–	–
Bestimmte Zustände, die ihren Ursprung in der Perinatalperiode haben (P00 – P96)	a	264	264	–	–	–	–	–
	b	208	208	–	–	–	–	–
Angeborene Fehlbildungen, Deformitäten und Chromosomenanomalien (Q00 – Q99)	a	190	138	12	10	24	3	3
	b	122	74	18	7	22	1	–
Symptome und abnorme klinische und Laborbefunde, die anderorts nicht klassifiziert sind (R00 – R99)	a	1 239	112	99	134	384	218	292
	b	1 527	135	144	160	396	195	497
Verletzungen, Vergiftungen und bestimmte andere Folgen äußerer Ursachen (S00 – T98)	a	2 321	306	284	340	744	288	359
	b	2 598	250	166	167	604	386	1 025
Funktionseinschränkungen (U00 – U99)	a	–	–	–	–	–	–	–
	b	–	–	–	–	–	–	–
Faktoren, die den Gesundheitszustand beeinflussen und zur Inanspruchnahme des Gesundheitswesens führen (Z00 – Z99)	a	701	588	3	4	51	29	26
	b	675	577	3	10	35	19	31
Insgesamt	a	27 478	2 633	1 431	2 381	9 798	5 267	5 968
	b	31 063	2 360	2 307	4 052	8 873	4 837	8 634

1) Internationale statistische Klassifikation der Krankheiten und verwandter Gesundheitsprobleme (ICD-10)

**Noch: 4. Entlassene oder verstorbene vollstationäre Patient(inn)en (einschl. Stundenfälle) 2013
nach dem Wohnort sowie nach Altersgruppen, Geschlecht und Diagnosen**

Noch: 4.1 Aus Krankenhäusern

Krankheitsart (Positionsnummer) ¹⁾ a = männlich b = weiblich	Entlassene oder verstorbene vollstationäre Patientinnen und Patienten							
	insgesamt	davon im Alter von ... bis unter ... Jahren						
		unter 15	15 – 25	25 – 40	40 – 65	65 – 75	75 und mehr	
kreisfreie Stadt Remscheid								
Bestimmte infektiöse und parasitäre Krankheiten (A00 – B99)	a	454	64	39	39	112	75	125
	b	446	59	45	38	73	66	165
Neubildungen (C00 – D48)	a	1 515	17	12	49	589	424	424
	b	1 488	10	20	61	623	382	392
Krankheiten des Blutes und der blutbildenden Organe sowie bestimmte Störungen mit Beteiligung des Immunsystems (D50 – D90)	a	103	5	1	4	30	22	41
	b	127	1	3	4	31	19	69
Endokrine, Ernährungs- und Stoffwechselkrankheiten (E00 – E90)	a	339	24	8	23	130	64	90
	b	485	23	12	33	172	89	156
Psychische und Verhaltensstörungen (F00 – F99)	a	1 371	36	109	335	735	56	100
	b	1 179	37	136	188	467	145	206
Krankheiten des Nervensystems (G00 – G99)	a	710	36	38	55	311	138	132
	b	691	32	50	61	203	137	208
Krankheiten des Auges und der Augenanhangsgebilde (H00 – H59)	a	268	16	8	16	75	68	85
	b	304	12	5	10	70	96	111
Krankheiten des Ohres und des Warzenfortsatzes (H60 – H95)	a	123	11	6	12	60	16	18
	b	178	7	7	17	80	31	36
Krankheiten des Kreislaufsystems (I00 – I99)	a	2 333	8	17	54	778	659	817
	b	2 095	16	12	34	520	513	1 000
Krankheiten des Atmungssystems (J00 – J99)	a	1 045	181	61	89	289	194	231
	b	984	123	91	86	241	189	254
Krankheiten des Verdauungssystems (K00 – K93)	a	1 482	61	90	151	622	268	290
	b	1 550	41	120	160	508	265	456
Krankheiten der Haut und der Unterhaut (L00 – L99)	a	278	18	38	60	87	40	35
	b	236	20	36	36	73	30	41
Krankheiten des Muskel-Skelett-Systems und des Bindegewebes (M00 – M99)	a	1 272	27	63	109	638	255	180
	b	1 820	16	70	96	723	409	506
Krankheiten des Urogenitalsystems (N00 – N99)	a	596	26	20	48	197	114	191
	b	842	28	81	164	280	86	203
Schwangerschaft, Geburt und Wochenbett (O00 – O99)	b	1 362	–	286	1 034	42	–	–
Bestimmte Zustände, die ihren Ursprung in der Perinatalperiode haben (P00 – P96)	a	150	150	–	–	–	–	–
	b	91	91	–	–	–	–	–
Angeborene Fehlbildungen, Deformitäten und Chromosomenanomalien (Q00 – Q99)	a	94	60	11	7	15	1	–
	b	55	28	9	8	6	2	2
Symptome und abnorme klinische und Laborbefunde, die anderorts nicht klassifiziert sind (R00 – R99)	a	574	84	50	54	184	70	132
	b	812	99	117	72	179	105	240
Verletzungen, Vergiftungen und bestimmte andere Folgen äußerer Ursachen (S00 – T98)	a	1 106	148	129	143	330	141	215
	b	1 510	100	70	51	287	260	742
Funktionseinschränkungen (U00 – U99)	a	–	–	–	–	–	–	–
	b	–	–	–	–	–	–	–
Faktoren, die den Gesundheitszustand beeinflussen und zur Inanspruchnahme des Gesundheitswesens führen (Z00 – Z99)	a	440	325	–	5	37	32	41
	b	431	352	4	6	34	14	21
Insgesamt	a	14 253	1 297	700	1 253	5 219	2 637	3 147
	b	16 686	1 095	1 174	2 159	4 612	2 838	4 808

1) Internationale statistische Klassifikation der Krankheiten und verwandter Gesundheitsprobleme (ICD-10)

**Noch: 4. Entlassene oder verstorbene vollstationäre Patient(inn)en (einschl. Stundenfälle) 2013
nach dem Wohnort sowie nach Altersgruppen, Geschlecht und Diagnosen**

Noch: 4.1 Aus Krankenhäusern

Krankheitsart (Positionsnummer) ¹⁾ a = männlich b = weiblich		Entlassene oder verstorbene vollstationäre Patientinnen und Patienten						
		insgesamt	davon im Alter von ... bis unter ... Jahren					
			unter 15	15 – 25	25 – 40	40 – 65	65 – 75	75 und mehr
kreisfreie Stadt Solingen								
Bestimmte infektiöse und parasitäre Krankheiten (A00 – B99)	a	578	157	43	46	105	93	134
	b	681	131	60	46	117	81	246
Neubildungen (C00 – D48)	a	2 010	22	24	59	656	655	594
	b	2 176	7	24	128	925	578	514
Krankheiten des Blutes und der blutbildenden Organe sowie bestimmte Störungen mit Beteiligung des Immunsystems (D50 – D90)	a	117	5	2	8	32	24	46
	b	144	3	3	–	45	29	64
Endokrine, Ernährungs- und Stoffwechselkrankheiten (E00 – E90)	a	411	16	22	22	154	87	110
	b	622	21	13	46	178	106	258
Psychische und Verhaltensstörungen (F00 – F99)	a	1 243	61	146	326	561	73	76
	b	1 105	52	197	230	401	83	142
Krankheiten des Nervensystems (G00 – G99)	a	1 139	48	48	94	518	205	226
	b	932	46	67	85	343	153	238
Krankheiten des Auges und der Augenanhangsgebilde (H00 – H59)	a	240	3	6	9	68	72	82
	b	334	18	10	13	85	84	124
Krankheiten des Ohres und des Warzenfortsatzes (H60 – H95)	a	175	19	11	19	65	32	29
	b	187	21	12	20	83	23	28
Krankheiten des Kreislaufsystems (I00 – I99)	a	2 938	19	32	68	961	795	1 063
	b	2 561	14	26	65	608	549	1 299
Krankheiten des Atmungssystems (J00 – J99)	a	1 625	249	76	110	453	322	415
	b	1 349	222	108	104	282	209	424
Krankheiten des Verdauungssystems (K00 – K93)	a	2 009	121	126	222	789	335	416
	b	2 151	102	174	232	676	320	647
Krankheiten der Haut und der Unterhaut (L00 – L99)	a	480	44	74	78	146	39	99
	b	368	29	40	48	109	43	99
Krankheiten des Muskel-Skelett-Systems und des Bindegewebes (M00 – M99)	a	1 325	34	72	107	577	282	253
	b	1 947	27	43	110	703	458	606
Krankheiten des Urogenitalsystems (N00 – N99)	a	1 015	54	33	95	336	202	295
	b	1 228	51	153	174	409	171	270
Schwangerschaft, Geburt und Wochenbett (O00 – O99)	b	1 803	1	413	1 312	77	–	–
Bestimmte Zustände, die ihren Ursprung in der Perinatalperiode haben (P00 – P96)	a	153	153	–	–	–	–	–
	b	103	103	–	–	–	–	–
Angeborene Fehlbildungen, Deformitäten und Chromosomenanomalien (Q00 – Q99)	a	131	92	6	8	18	4	3
	b	108	43	14	18	18	8	7
Symptome und abnorme klinische und Laborbefunde, die anderorts nicht klassifiziert sind (R00 – R99)	a	939	88	71	99	294	153	234
	b	1 099	90	110	114	275	157	353
Verletzungen, Vergiftungen und bestimmte andere Folgen äußerer Ursachen (S00 – T98)	a	1 855	271	247	241	551	182	363
	b	2 115	195	150	123	441	299	907
Funktionseinschränkungen (U00 – U99)	a	–	–	–	–	–	–	–
	b	–	–	–	–	–	–	–
Faktoren, die den Gesundheitszustand beeinflussen und zur Inanspruchnahme des Gesundheitswesens führen (Z00 – Z99)	a	695	565	4	7	44	23	52
	b	603	490	6	17	35	20	35
Insgesamt	a	19 078	2 021	1 043	1 618	6 328	3 578	4 490
	b	21 616	1 666	1 623	2 885	5 810	3 371	6 261

1) Internationale statistische Klassifikation der Krankheiten und verwandter Gesundheitsprobleme (ICD-10)

**Noch: 4. Entlassene oder verstorbene vollstationäre Patient(inn)en (einschl. Stundenfälle) 2013
nach dem Wohnort sowie nach Altersgruppen, Geschlecht und Diagnosen**

Noch: 4.1 Aus Krankenhäusern

Krankheitsart (Positionsnummer) ¹⁾ a = männlich b = weiblich		Entlassene oder verstorbene vollstationäre Patientinnen und Patienten						
		insgesamt	davon im Alter von ... bis unter ... Jahren					
			unter 15	15 – 25	25 – 40	40 – 65	65 – 75	75 und mehr
kreisfreie Stadt Wuppertal								
Bestimmte infektiöse und parasitäre Krankheiten (A00 – B99)	a	1 314	336	79	120	293	174	312
	b	1 412	286	102	127	239	171	487
Neubildungen (C00 – D48)	a	4 096	58	73	118	1 444	1 294	1 109
	b	4 158	45	68	249	1 703	1 034	1 059
Krankheiten des Blutes und der blutbildenden Organe sowie bestimmte Störungen mit Beteiligung des Immunsystems (D50 – D90)	a	266	17	12	15	50	62	110
	b	450	25	12	24	87	77	225
Endokrine, Ernährungs- und Stoffwechselkrankheiten (E00 – E90)	a	671	42	36	60	226	126	181
	b	927	42	30	96	277	138	344
Psychische und Verhaltensstörungen (F00 – F99)	a	3 117	118	336	742	1 523	207	191
	b	2 876	130	439	549	1 113	227	418
Krankheiten des Nervensystems (G00 – G99)	a	1 857	86	69	171	820	344	367
	b	1 793	86	105	184	578	300	540
Krankheiten des Auges und der Augenanhangsgebilde (H00 – H59)	a	660	25	11	36	220	174	194
	b	808	21	18	26	192	202	349
Krankheiten des Ohres und des Warzenfortsatzes (H60 – H95)	a	344	61	19	35	152	42	35
	b	375	29	18	38	153	55	82
Krankheiten des Kreislaufsystems (I00 – I99)	a	5 608	32	53	112	1 803	1 494	2 114
	b	5 389	40	51	118	1 106	1 201	2 873
Krankheiten des Atmungssystems (J00 – J99)	a	3 191	592	203	243	789	582	782
	b	3 075	451	270	283	774	397	900
Krankheiten des Verdauungssystems (K00 – K93)	a	4 402	191	234	497	1 762	785	933
	b	4 527	161	337	508	1 435	715	1 371
Krankheiten der Haut und der Unterhaut (L00 – L99)	a	826	113	112	173	232	92	104
	b	821	89	93	115	268	94	162
Krankheiten des Muskel-Skelett-Systems und des Bindegewebes (M00 – M99)	a	3 069	62	97	285	1 482	589	554
	b	4 335	77	92	273	1 615	981	1 297
Krankheiten des Urogenitalsystems (N00 – N99)	a	1 691	112	67	199	533	347	433
	b	2 455	87	232	403	775	301	657
Schwangerschaft, Geburt und Wochenbett (O00 – O99)	b	4 077	2	969	2 927	179	–	–
Bestimmte Zustände, die ihren Ursprung in der Perinatalperiode haben (P00 – P96)	a	335	335	–	–	–	–	–
	b	272	272	–	–	–	–	–
Angeborene Fehlbildungen, Deformitäten und Chromosomenanomalien (Q00 – Q99)	a	314	220	25	29	32	4	4
	b	225	110	27	43	34	8	3
Symptome und abnorme klinische und Laborbefunde, die anderorts nicht klassifiziert sind (R00 – R99)	a	1 503	134	113	140	486	220	410
	b	2 131	169	236	216	524	256	730
Verletzungen, Vergiftungen und bestimmte andere Folgen äußerer Ursachen (S00 – T98)	a	3 377	501	401	459	990	415	611
	b	4 143	345	224	253	877	604	1 840
Funktionseinschränkungen (U00 – U99)	a	–	–	–	–	–	–	–
	b	–	–	–	–	–	–	–
Faktoren, die den Gesundheitszustand beeinflussen und zur Inanspruchnahme des Gesundheitswesens führen (Z00 – Z99)	a	1 567	1 270	8	12	116	79	82
	b	1 352	1 127	9	17	81	62	56
Insgesamt	a	38 208	4 305	1 948	3 446	12 953	7 030	8 526
	b	45 601	3 594	3 332	6 449	12 010	6 823	13 393

1) Internationale statistische Klassifikation der Krankheiten und verwandter Gesundheitsprobleme (ICD-10)

**Noch: 4. Entlassene oder verstorbene vollstationäre Patient(inn)en (einschl. Stundenfälle) 2013
nach dem Wohnort sowie nach Altersgruppen, Geschlecht und Diagnosen**

Noch: 4.1 Aus Krankenhäusern

Krankheitsart (Positionsnummer) ¹⁾ a = männlich b = weiblich		Entlassene oder verstorbene vollstationäre Patientinnen und Patienten						
		insgesamt	davon im Alter von ... bis unter ... Jahren					
			unter 15	15 – 25	25 – 40	40 – 65	65 – 75	75 und mehr
Kreis Kleve								
Bestimmte infektiöse und parasitäre Krankheiten (A00 – B99)	a	1 188	324	70	101	282	177	234
	b	1 189	270	98	85	240	163	333
Neubildungen (C00 – D48)	a	4 077	38	41	122	1 522	1 278	1 076
	b	3 575	45	45	154	1 743	760	828
Krankheiten des Blutes und der blutbildenden Organe sowie bestimmte Störungen mit Beteiligung des Immunsystems (D50 – D90)	a	198	11	12	6	60	35	74
	b	296	8	11	15	56	45	161
Endokrine, Ernährungs- und Stoffwechselkrankheiten (E00 – E90)	a	641	37	36	49	227	117	175
	b	893	47	46	86	271	120	323
Psychische und Verhaltensstörungen (F00 – F99)	a	2 573	200	329	552	1 145	157	190
	b	2 441	130	421	390	921	207	372
Krankheiten des Nervensystems (G00 – G99)	a	2 568	77	87	221	1 213	479	491
	b	2 057	64	125	198	815	356	499
Krankheiten des Auges und der Augenanhangsgebilde (H00 – H59)	a	455	19	11	12	156	122	135
	b	607	15	18	34	132	150	258
Krankheiten des Ohres und des Warzenfortsatzes (H60 – H95)	a	301	46	18	41	116	41	39
	b	344	26	22	32	132	78	54
Krankheiten des Kreislaufsystems (I00 – I99)	a	6 297	28	58	172	2 280	1 731	2 028
	b	5 411	33	70	138	1 265	1 253	2 652
Krankheiten des Atmungssystems (J00 – J99)	a	2 875	526	141	260	749	544	655
	b	2 399	403	203	209	620	326	638
Krankheiten des Verdauungssystems (K00 – K93)	a	4 017	216	251	426	1 635	750	739
	b	4 108	196	406	421	1 328	651	1 106
Krankheiten der Haut und der Unterhaut (L00 – L99)	a	646	69	107	117	223	71	59
	b	559	56	83	78	189	66	87
Krankheiten des Muskel-Skelett-Systems und des Bindegewebes (M00 – M99)	a	3 552	48	135	398	1 915	625	431
	b	4 323	68	157	287	1 940	921	950
Krankheiten des Urogenitalsystems (N00 – N99)	a	2 387	77	104	206	898	499	603
	b	2 619	70	262	379	980	331	597
Schwangerschaft, Geburt und Wochenbett (O00 – O99)	b	3 465	1	656	2 711	97	–	–
Bestimmte Zustände, die ihren Ursprung in der Perinatalperiode haben (P00 – P96)	a	341	341	–	–	–	–	–
	b	251	251	–	–	–	–	–
Angeborene Fehlbildungen, Deformitäten und Chromosomenanomalien (Q00 – Q99)	a	250	182	24	13	25	5	1
	b	172	96	23	25	19	7	2
Symptome und abnorme klinische und Laborbefunde, die anderorts nicht klassifiziert sind (R00 – R99)	a	2 171	252	179	249	782	308	401
	b	2 486	243	308	314	735	333	553
Verletzungen, Vergiftungen und bestimmte andere Folgen äußerer Ursachen (S00 – T98)	a	3 243	409	475	408	1 044	388	519
	b	3 566	270	267	225	914	526	1 364
Funktionseinschränkungen (U00 – U99)	a	–	–	–	–	–	–	–
	b	–	–	–	–	–	–	–
Faktoren, die den Gesundheitszustand beeinflussen und zur Inanspruchnahme des Gesundheitswesens führen (Z00 – Z99)	a	1 103	942	11	9	67	34	40
	b	1 137	964	13	27	61	31	41
Insgesamt	a	38 883	3 842	2 089	3 362	14 339	7 361	7 890
	b	41 898	3 256	3 234	5 808	12 458	6 324	10 818

1) Internationale statistische Klassifikation der Krankheiten und verwandter Gesundheitsprobleme (ICD-10)

**Noch: 4. Entlassene oder verstorbene vollstationäre Patient(inn)en (einschl. Stundenfälle) 2013
nach dem Wohnort sowie nach Altersgruppen, Geschlecht und Diagnosen**

Noch: 4.1 Aus Krankenhäusern

Krankheitsart (Positionsnummer) ¹⁾ a = männlich b = weiblich		Entlassene oder verstorbene vollstationäre Patientinnen und Patienten						
		insgesamt	davon im Alter von ... bis unter ... Jahren					
			unter 15	15 – 25	25 – 40	40 – 65	65 – 75	75 und mehr
Kreis Mettmann								
Bestimmte infektiöse und parasitäre Krankheiten (A00 – B99)	a	1 790	371	123	118	377	291	510
	b	1 930	248	166	118	353	290	755
Neubildungen (C00 – D48)	a	6 054	114	50	147	1 995	1 898	1 850
	b	6 204	55	88	315	2 538	1 702	1 506
Krankheiten des Blutes und der blutbildenden Organe sowie bestimmte Störungen mit Beteiligung des Immunsystems (D50 – D90)	a	359	29	5	20	82	76	147
	b	461	15	9	26	64	72	275
Endokrine, Ernährungs- und Stoffwechselkrankheiten (E00 – E90)	a	1 260	62	50	61	386	265	436
	b	1 720	68	55	92	468	276	761
Psychische und Verhaltensstörungen (F00 – F99)	a	4 047	130	424	903	1 977	256	357
	b	3 709	125	465	583	1 588	351	597
Krankheiten des Nervensystems (G00 – G99)	a	2 927	120	102	229	1 231	604	641
	b	2 512	126	129	215	826	530	686
Krankheiten des Auges und der Augenanhangsgebilde (H00 – H59)	a	939	31	18	34	225	274	357
	b	1 218	31	23	42	246	337	539
Krankheiten des Ohres und des Warzenfortsatzes (H60 – H95)	a	529	53	33	55	218	91	79
	b	666	33	28	61	278	131	135
Krankheiten des Kreislaufsystems (I00 – I99)	a	10 302	53	69	168	3 201	3 011	3 800
	b	8 865	54	67	155	1 799	2 274	4 516
Krankheiten des Atmungssystems (J00 – J99)	a	4 308	791	238	326	939	877	1 137
	b	3 922	570	312	296	885	630	1 229
Krankheiten des Verdauungssystems (K00 – K93)	a	6 143	262	281	594	2 349	1 247	1 410
	b	6 355	217	480	628	2 005	1 189	1 836
Krankheiten der Haut und der Unterhaut (L00 – L99)	a	985	71	130	162	328	140	154
	b	958	71	92	116	316	138	225
Krankheiten des Muskel-Skelett-Systems und des Bindegewebes (M00 – M99)	a	4 453	88	172	360	1 990	964	879
	b	6 190	91	158	287	2 300	1 569	1 785
Krankheiten des Urogenitalsystems (N00 – N99)	a	2 853	106	97	225	880	655	890
	b	3 692	116	333	582	1 256	544	861
Schwangerschaft, Geburt und Wochenbett (O00 – O99)	b	5 464	2	892	4 318	252	–	–
Bestimmte Zustände, die ihren Ursprung in der Perinatalperiode haben (P00 – P96)	a	443	442	–	–	1	–	–
	b	375	375	–	–	–	–	–
Angeborene Fehlbildungen, Deformitäten und Chromosomenanomalien (Q00 – Q99)	a	392	286	28	26	45	4	3
	b	291	161	35	28	46	13	8
Symptome und abnorme klinische und Laborbefunde, die anderorts nicht klassifiziert sind (R00 – R99)	a	2 173	201	138	190	695	362	587
	b	2 584	232	252	238	618	414	830
Verletzungen, Vergiftungen und bestimmte andere Folgen äußerer Ursachen (S00 – T98)	a	4 863	552	547	550	1 480	660	1 074
	b	5 881	438	331	297	1 271	1 003	2 541
Funktionseinschränkungen (U00 – U99)	a	–	–	–	–	–	–	–
	b	–	–	–	–	–	–	–
Faktoren, die den Gesundheitszustand beeinflussen und zur Inanspruchnahme des Gesundheitswesens führen (Z00 – Z99)	a	1 851	1 522	8	14	110	78	119
	b	1 756	1 442	11	49	122	41	91
Insgesamt	a	56 671	5 284	2 513	4 182	18 509	11 753	14 430
	b	64 753	4 470	3 926	8 446	17 231	11 504	19 176

1) Internationale statistische Klassifikation der Krankheiten und verwandter Gesundheitsprobleme (ICD-10)

**Noch: 4. Entlassene oder verstorbene vollstationäre Patient(inn)en (einschl. Stundenfälle) 2013
nach dem Wohnort sowie nach Altersgruppen, Geschlecht und Diagnosen**

Noch: 4.1 Aus Krankenhäusern

Krankheitsart (Positionsnummer) ¹⁾ a = männlich b = weiblich		Entlassene oder verstorbene vollstationäre Patientinnen und Patienten						
		insgesamt	davon im Alter von ... bis unter ... Jahren					
			unter 15	15 – 25	25 – 40	40 – 65	65 – 75	75 und mehr
Rhein-Kreis Neuss								
Bestimmte infektiöse und parasitäre Krankheiten (A00 – B99)	a	1 529	393	90	103	335	210	398
	b	1 642	359	147	120	268	208	540
Neubildungen (C00 – D48)	a	4 991	77	45	113	1 741	1 561	1 454
	b	5 320	109	89	307	2 372	1 248	1 195
Krankheiten des Blutes und der blutbildenden Organe sowie bestimmte Störungen mit Beteiligung des Immunsystems (D50 – D90)	a	332	28	6	14	61	62	161
	b	464	16	6	23	85	82	252
Endokrine, Ernährungs- und Stoffwechselkrankheiten (E00 – E90)	a	1 018	49	40	54	349	221	305
	b	1 411	62	52	115	445	223	514
Psychische und Verhaltensstörungen (F00 – F99)	a	3 428	141	411	732	1 672	216	256
	b	3 097	125	367	503	1 291	286	525
Krankheiten des Nervensystems (G00 – G99)	a	1 836	131	63	140	735	358	409
	b	1 705	117	87	162	574	269	496
Krankheiten des Auges und der Augenanhangsgebilde (H00 – H59)	a	873	43	16	28	253	256	277
	b	894	31	12	21	218	281	331
Krankheiten des Ohres und des Warzenfortsatzes (H60 – H95)	a	392	49	17	38	162	74	52
	b	461	37	14	40	188	94	88
Krankheiten des Kreislaufsystems (I00 – I99)	a	8 786	36	62	174	2 782	2 467	3 265
	b	6 989	32	57	141	1 451	1 689	3 619
Krankheiten des Atmungssystems (J00 – J99)	a	3 839	706	183	284	996	656	1 014
	b	3 346	502	279	294	823	530	918
Krankheiten des Verdauungssystems (K00 – K93)	a	5 569	249	270	532	2 192	1 052	1 274
	b	5 548	213	435	558	1 827	948	1 567
Krankheiten der Haut und der Unterhaut (L00 – L99)	a	791	86	123	160	227	81	114
	b	668	62	61	103	223	85	134
Krankheiten des Muskel-Skelett-Systems und des Bindegewebes (M00 – M99)	a	3 255	74	107	277	1 563	676	558
	b	4 720	109	132	269	1 785	1 144	1 281
Krankheiten des Urogenitalsystems (N00 – N99)	a	2 757	86	81	209	892	660	829
	b	3 569	155	259	531	1 280	505	839
Schwangerschaft, Geburt und Wochenbett (O00 – O99)	b	4 876	1	762	3 872	241	–	–
Bestimmte Zustände, die ihren Ursprung in der Perinatalperiode haben (P00 – P96)	a	448	448	–	–	–	–	–
	b	334	334	–	–	–	–	–
Angeborene Fehlbildungen, Deformitäten und Chromosomenanomalien (Q00 – Q99)	a	307	208	33	20	37	9	–
	b	259	142	31	30	42	11	3
Symptome und abnorme klinische und Laborbefunde, die anderorts nicht klassifiziert sind (R00 – R99)	a	2 162	310	139	179	671	331	532
	b	2 628	340	269	234	680	352	753
Verletzungen, Vergiftungen und bestimmte andere Folgen äußerer Ursachen (S00 – T98)	a	4 608	529	501	559	1 406	643	970
	b	5 141	382	316	291	1 168	872	2 112
Funktionseinschränkungen (U00 – U99)	a	–	–	–	–	–	–	–
	b	–	–	–	–	–	–	–
Faktoren, die den Gesundheitszustand beeinflussen und zur Inanspruchnahme des Gesundheitswesens führen (Z00 – Z99)	a	1 875	1 642	11	19	86	50	67
	b	1 808	1 530	13	49	88	60	68
Insgesamt	a	48 796	5 285	2 198	3 635	16 160	9 583	11 935
	b	54 880	4 658	3 388	7 663	15 049	8 887	15 235

1) Internationale statistische Klassifikation der Krankheiten und verwandter Gesundheitsprobleme (ICD-10)

**Noch: 4. Entlassene oder verstorbene vollstationäre Patient(inn)en (einschl. Stundenfälle) 2013
nach dem Wohnort sowie nach Altersgruppen, Geschlecht und Diagnosen**

Noch: 4.1 Aus Krankenhäusern

Krankheitsart (Positionsnummer) ¹⁾ a = männlich b = weiblich		Entlassene oder verstorbene vollstationäre Patientinnen und Patienten						
		insgesamt	davon im Alter von ... bis unter ... Jahren					
			unter 15	15 – 25	25 – 40	40 – 65	65 – 75	75 und mehr
Kreis Viersen								
Bestimmte infektiöse und parasitäre Krankheiten (A00 – B99)	a	1 229	274	94	97	286	173	305
	b	1 367	210	144	106	281	177	449
Neubildungen (C00 – D48)	a	3 456	42	38	69	1 240	1 074	993
	b	3 507	49	45	186	1 642	788	797
Krankheiten des Blutes und der blutbildenden Organe sowie bestimmte Störungen mit Beteiligung des Immunsystems (D50 – D90)	a	206	11	8	10	48	58	71
	b	330	13	2	19	57	51	188
Endokrine, Ernährungs- und Stoffwechselkrankheiten (E00 – E90)	a	835	45	27	46	288	137	292
	b	1 179	50	45	76	331	175	502
Psychische und Verhaltensstörungen (F00 – F99)	a	2 291	114	317	473	1 099	150	138
	b	2 067	112	293	337	885	155	285
Krankheiten des Nervensystems (G00 – G99)	a	1 388	65	93	121	534	263	312
	b	1 462	89	124	129	485	241	394
Krankheiten des Auges und der Augenanhangsgebilde (H00 – H59)	a	422	14	16	18	151	113	110
	b	529	21	20	16	149	130	193
Krankheiten des Ohres und des Warzenfortsatzes (H60 – H95)	a	276	19	10	29	115	54	49
	b	379	25	18	46	158	58	74
Krankheiten des Kreislaufsystems (I00 – I99)	a	5 553	25	47	111	1 855	1 516	1 999
	b	5 319	33	81	107	1 162	1 167	2 769
Krankheiten des Atmungssystems (J00 – J99)	a	2 695	566	153	178	673	472	653
	b	2 441	406	199	192	627	356	661
Krankheiten des Verdauungssystems (K00 – K93)	a	3 952	212	264	371	1 602	714	789
	b	4 167	195	379	394	1 339	700	1 160
Krankheiten der Haut und der Unterhaut (L00 – L99)	a	617	48	99	112	235	57	66
	b	532	36	58	88	176	65	109
Krankheiten des Muskel-Skelett-Systems und des Bindegewebes (M00 – M99)	a	3 033	51	125	280	1 557	554	466
	b	4 167	68	109	251	1 671	997	1 071
Krankheiten des Urogenitalsystems (N00 – N99)	a	2 079	82	64	220	749	418	546
	b	2 290	54	168	323	907	342	496
Schwangerschaft, Geburt und Wochenbett (O00 – O99)	b	3 211	3	607	2 480	121	–	–
Bestimmte Zustände, die ihren Ursprung in der Perinatalperiode haben (P00 – P96)	a	247	247	–	–	–	–	–
	b	184	184	–	–	–	–	–
Angeborene Fehlbildungen, Deformitäten und Chromosomenanomalien (Q00 – Q99)	a	235	168	21	11	22	6	7
	b	224	126	27	19	36	9	7
Symptome und abnorme klinische und Laborbefunde, die anderorts nicht klassifiziert sind (R00 – R99)	a	1 537	149	138	145	466	254	385
	b	1 946	192	208	198	530	244	574
Verletzungen, Vergiftungen und bestimmte andere Folgen äußerer Ursachen (S00 – T98)	a	3 421	467	440	399	1 075	414	626
	b	3 939	337	302	231	997	617	1 455
Funktionseinschränkungen (U00 – U99)	a	–	–	–	–	–	–	–
	b	–	–	–	–	–	–	–
Faktoren, die den Gesundheitszustand beeinflussen und zur Inanspruchnahme des Gesundheitswesens führen (Z00 – Z99)	a	955	833	3	4	47	21	47
	b	906	769	7	22	56	21	31
Insgesamt	a	34 427	3 432	1 957	2 694	12 042	6 448	7 854
	b	40 146	2 972	2 836	5 220	11 610	6 293	11 215

1) Internationale statistische Klassifikation der Krankheiten und verwandter Gesundheitsprobleme (ICD-10)

**Noch: 4. Entlassene oder verstorbene vollstationäre Patient(inn)en (einschl. Stundenfälle) 2013
nach dem Wohnort sowie nach Altersgruppen, Geschlecht und Diagnosen**

Noch: 4.1 Aus Krankenhäusern

Krankheitsart (Positionsnummer) ¹⁾ a = männlich b = weiblich		Entlassene oder verstorbene vollstationäre Patientinnen und Patienten						
		insgesamt	davon im Alter von ... bis unter ... Jahren					
			unter 15	15 – 25	25 – 40	40 – 65	65 – 75	75 und mehr
Kreis Wesel								
Bestimmte infektiöse und parasitäre Krankheiten (A00 – B99)	a	1 784	444	131	110	337	259	503
	b	1 994	382	177	130	395	263	647
Neubildungen (C00 – D48)	a	6 148	46	54	165	2 188	1 882	1 813
	b	5 859	55	77	276	2 621	1 395	1 435
Krankheiten des Blutes und der blutbildenden Organe sowie bestimmte Störungen mit Beteiligung des Immunsystems (D50 – D90)	a	343	18	7	19	84	65	150
	b	479	20	18	25	107	71	238
Endokrine, Ernährungs- und Stoffwechselkrankheiten (E00 – E90)	a	1 173	59	56	65	367	242	384
	b	1 641	62	76	131	499	225	648
Psychische und Verhaltensstörungen (F00 – F99)	a	3 324	195	434	778	1 437	194	286
	b	3 081	147	514	443	1 288	221	468
Krankheiten des Nervensystems (G00 – G99)	a	3 671	162	137	286	1 689	727	670
	b	2 871	124	198	272	1 047	476	754
Krankheiten des Auges und der Augenanhangsgebilde (H00 – H59)	a	837	38	22	28	259	229	261
	b	1 083	29	26	39	274	298	417
Krankheiten des Ohres und des Warzenfortsatzes (H60 – H95)	a	431	39	25	54	186	60	67
	b	536	43	27	46	220	86	114
Krankheiten des Kreislaufsystems (I00 – I99)	a	10 759	39	101	224	3 678	2 896	3 821
	b	8 887	48	90	201	2 121	1 924	4 503
Krankheiten des Atmungssystems (J00 – J99)	a	4 694	937	269	366	1 123	777	1 222
	b	3 957	647	367	307	1 072	492	1 072
Krankheiten des Verdauungssystems (K00 – K93)	a	6 266	238	337	635	2 543	1 149	1 364
	b	6 646	230	508	677	2 245	1 097	1 889
Krankheiten der Haut und der Unterhaut (L00 – L99)	a	1 098	84	141	182	411	130	150
	b	918	86	84	109	314	117	208
Krankheiten des Muskel-Skelett-Systems und des Bindegewebes (M00 – M99)	a	5 482	132	187	535	2 764	973	891
	b	7 235	118	237	414	3 146	1 557	1 763
Krankheiten des Urogenitalsystems (N00 – N99)	a	3 002	118	121	231	1 112	641	779
	b	3 498	116	275	505	1 270	522	810
Schwangerschaft, Geburt und Wochenbett (O00 – O99)	b	4 891	2	877	3 817	195	–	–
Bestimmte Zustände, die ihren Ursprung in der Perinatalperiode haben (P00 – P96)	a	515	515	–	–	–	–	–
	b	416	416	–	–	–	–	–
Angeborene Fehlbildungen, Deformitäten und Chromosomenanomalien (Q00 – Q99)	a	342	266	26	17	24	5	4
	b	254	119	46	32	42	7	8
Symptome und abnorme klinische und Laborbefunde, die anderorts nicht klassifiziert sind (R00 – R99)	a	2 893	278	217	301	1 022	425	650
	b	3 517	306	392	358	1 003	470	988
Verletzungen, Vergiftungen und bestimmte andere Folgen äußerer Ursachen (S00 – T98)	a	5 291	673	670	633	1 696	641	978
	b	5 827	455	345	341	1 401	938	2 347
Funktionseinschränkungen (U00 – U99)	a	–	–	–	–	–	–	–
	b	–	–	–	–	–	–	–
Faktoren, die den Gesundheitszustand beeinflussen und zur Inanspruchnahme des Gesundheitswesens führen (Z00 – Z99)	a	1 584	1 321	14	10	93	66	80
	b	1 485	1 234	16	45	91	47	52
Insgesamt	a	59 637	5 602	2 949	4 639	21 013	11 361	14 073
	b	65 075	4 639	4 350	8 168	19 351	10 206	18 361

1) Internationale statistische Klassifikation der Krankheiten und verwandter Gesundheitsprobleme (ICD-10)

**Noch: 4. Entlassene oder verstorbene vollstationäre Patient(inn)en (einschl. Stundenfälle) 2013
nach dem Wohnort sowie nach Altersgruppen, Geschlecht und Diagnosen**

Noch: 4.1 Aus Krankenhäusern

Krankheitsart (Positionsnummer) ¹⁾ a = männlich b = weiblich	Entlassene oder verstorbene vollstationäre Patientinnen und Patienten							
	insgesamt	davon im Alter von ... bis unter ... Jahren						
		unter 15	15 – 25	25 – 40	40 – 65	65 – 75	75 und mehr	
Regierungsbezirk Düsseldorf								
Bestimmte infektiöse und parasitäre Krankheiten (A00 – B99)	a	19 012	4 402	1 226	1 505	4 272	2 828	4 779
	b	20 672	3 738	1 691	1 471	3 747	2 807	7 218
Neubildungen (C00 – D48)	a	66 752	749	721	1 666	22 877	21 144	19 595
	b	66 127	827	900	3 432	27 867	16 397	16 704
Krankheiten des Blutes und der blutbildenden Organe sowie bestimmte Störungen mit Beteiligung des Immunsystems (D50 – D90)	a	3 837	261	122	193	888	776	1 597
	b	5 701	227	142	313	1 133	914	2 972
Endokrine, Ernährungs- und Stoffwechselkrankheiten (E00 – E90)	a	12 748	645	509	788	4 191	2 565	4 050
	b	17 870	752	628	1 350	5 093	2 601	7 446
Psychische und Verhaltensstörungen (F00 – F99)	a	44 089	1 766	4 875	10 644	21 234	2 502	3 068
	b	39 060	1 579	5 552	7 238	15 609	3 194	5 888
Krankheiten des Nervensystems (G00 – G99)	a	30 880	1 537	1 182	2 663	13 395	5 906	6 197
	b	27 092	1 316	1 744	2 508	9 230	4 704	7 590
Krankheiten des Auges und der Augenanhangsgebilde (H00 – H59)	a	9 333	361	212	413	2 787	2 512	3 048
	b	12 007	333	251	416	2 591	3 307	5 109
Krankheiten des Ohres und des Warzenfortsatzes (H60 – H95)	a	4 748	558	270	552	1 980	762	626
	b	5 796	437	301	601	2 280	1 057	1 120
Krankheiten des Kreislaufsystems (I00 – I99)	a	101 625	500	853	2 309	33 650	28 339	35 974
	b	89 558	541	843	1 919	19 438	20 756	46 061
Krankheiten des Atmungssystems (J00 – J99)	a	48 414	9 178	2 673	3 891	11 917	8 568	12 187
	b	43 066	6 828	3 532	3 565	10 356	6 470	12 315
Krankheiten des Verdauungssystems (K00 – K93)	a	65 636	2 987	3 561	6 948	26 056	12 174	13 910
	b	68 412	2 535	5 412	7 052	21 636	11 543	20 234
Krankheiten der Haut und der Unterhaut (L00 – L99)	a	10 809	995	1 482	2 011	3 668	1 225	1 428
	b	9 843	861	1 092	1 328	3 141	1 243	2 178
Krankheiten des Muskel-Skelett-Systems und des Bindegewebes (M00 – M99)	a	47 632	992	1 812	4 690	23 143	9 061	7 934
	b	66 354	1 035	1 922	4 118	26 283	15 216	17 780
Krankheiten des Urogenitalsystems (N00 – N99)	a	32 406	1 317	1 204	3 021	11 000	6 830	9 034
	b	39 424	1 235	3 513	6 135	13 550	5 361	9 630
Schwangerschaft, Geburt und Wochenbett (O00 – O99)	b	60 140	27	11 595	46 010	2 508	–	–
Bestimmte Zustände, die ihren Ursprung in der Perinatalperiode haben (P00 – P96)	a	5 753	5 752	–	–	1	–	–
	b	4 621	4 621	–	–	–	–	–
Angeborene Fehlbildungen, Deformitäten und Chromosomenanomalien (Q00 – Q99)	a	4 050	2 967	316	241	406	77	43
	b	3 227	1 788	427	372	461	108	71
Symptome und abnorme klinische und Laborbefunde, die anderorts nicht klassifiziert sind (R00 – R99)	a	26 505	2 744	1 939	2 667	8 564	4 214	6 377
	b	33 061	3 060	3 541	3 405	8 498	4 473	10 084
Verletzungen, Vergiftungen und bestimmte andere Folgen äußerer Ursachen (S00 – T98)	a	53 624	6 933	6 398	6 950	16 460	6 684	10 199
	b	62 422	4 902	3 700	3 698	14 087	9 808	26 227
Funktionseinschränkungen (U00 – U99)	a	–	–	–	–	–	–	–
	b	–	–	–	–	–	–	–
Faktoren, die den Gesundheitszustand beeinflussen und zur Inanspruchnahme des Gesundheitswesens führen (Z00 – Z99)	a	19 898	16 677	128	179	1 114	816	984
	b	19 291	16 026	214	544	1 079	574	854
Insgesamt	a	607 751	61 321	29 483	51 331	207 603	116 983	141 030
	b	693 744	52 668	47 000	95 475	188 587	110 533	199 481

1) Internationale statistische Klassifikation der Krankheiten und verwandter Gesundheitsprobleme (ICD-10)

**Noch: 4. Entlassene oder verstorbene vollstationäre Patient(inn)en (einschl. Stundenfälle) 2013
nach dem Wohnort sowie nach Altersgruppen, Geschlecht und Diagnosen**

Noch: 4.1 Aus Krankenhäusern

Krankheitsart (Positionsnummer) ¹⁾ a = männlich b = weiblich		Entlassene oder verstorbene vollstationäre Patientinnen und Patienten						
		insgesamt	davon im Alter von ... bis unter ... Jahren					
			unter 15	15 – 25	25 – 40	40 – 65	65 – 75	75 und mehr
kreisfreie Stadt Bonn								
Bestimmte infektiöse und parasitäre Krankheiten (A00 – B99)	a	1 049	222	80	130	256	115	246
	b	1 238	190	98	147	231	139	433
Neubildungen (C00 – D48)	a	2 992	97	51	149	993	915	787
	b	3 478	49	68	279	1 445	823	814
Krankheiten des Blutes und der blutbildenden Organe sowie bestimmte Störungen mit Beteiligung des Immunsystems (D50 – D90)	a	232	38	43	16	47	26	62
	b	269	19	6	21	51	32	140
Endokrine, Ernährungs- und Stoffwechselkrankheiten (E00 – E90)	a	728	66	45	48	222	134	213
	b	1 019	95	29	90	260	119	426
Psychische und Verhaltensstörungen (F00 – F99)	a	3 346	78	297	934	1 736	120	181
	b	2 355	72	306	491	949	191	346
Krankheiten des Nervensystems (G00 – G99)	a	1 221	108	75	155	468	171	244
	b	1 102	60	65	162	332	164	319
Krankheiten des Auges und der Augenanhangsgebilde (H00 – H59)	a	689	25	9	37	183	152	283
	b	811	24	10	33	120	200	424
Krankheiten des Ohres und des Warzenfortsatzes (H60 – H95)	a	237	36	14	44	88	24	31
	b	280	39	14	38	107	36	46
Krankheiten des Kreislaufsystems (I00 – I99)	a	4 627	26	28	120	1 479	1 164	1 810
	b	4 221	22	33	101	782	886	2 397
Krankheiten des Atmungssystems (J00 – J99)	a	2 566	620	146	284	594	357	565
	b	2 090	373	191	246	408	301	571
Krankheiten des Verdauungssystems (K00 – K93)	a	3 330	154	201	449	1 391	512	623
	b	3 204	124	257	427	973	515	908
Krankheiten der Haut und der Unterhaut (L00 – L99)	a	576	64	88	126	186	47	65
	b	422	35	57	92	120	32	86
Krankheiten des Muskel-Skelett-Systems und des Bindegewebes (M00 – M99)	a	2 030	56	97	264	881	366	366
	b	2 878	63	98	188	1 044	598	887
Krankheiten des Urogenitalsystems (N00 – N99)	a	1 431	73	61	161	462	293	381
	b	1 866	55	172	341	636	229	433
Schwangerschaft, Geburt und Wochenbett (O00 – O99)	b	4 097	2	541	3 288	266	–	–
Bestimmte Zustände, die ihren Ursprung in der Perinatalperiode haben (P00 – P96)	a	369	369	–	–	–	–	–
	b	316	316	–	–	–	–	–
Angeborene Fehlbildungen, Deformitäten und Chromosomenanomalien (Q00 – Q99)	a	235	159	26	29	16	2	3
	b	191	102	27	27	26	3	6
Symptome und abnorme klinische und Laborbefunde, die anderorts nicht klassifiziert sind (R00 – R99)	a	1 481	130	101	218	455	208	369
	b	1 841	130	166	237	474	251	583
Verletzungen, Vergiftungen und bestimmte andere Folgen äußerer Ursachen (S00 – T98)	a	3 285	459	411	499	891	407	618
	b	3 812	313	234	307	822	524	1 612
Funktionseinschränkungen (U00 – U99)	a	–	–	–	–	–	–	–
	b	–	–	–	–	–	–	–
Faktoren, die den Gesundheitszustand beeinflussen und zur Inanspruchnahme des Gesundheitswesens führen (Z00 – Z99)	a	1 440	1 231	10	24	64	40	71
	b	1 402	1 230	7	31	58	25	51
Insgesamt	a	31 864	4 011	1 783	3 687	10 412	5 053	6 918
	b	36 892	3 313	2 379	6 546	9 104	5 068	10 482

1) Internationale statistische Klassifikation der Krankheiten und verwandter Gesundheitsprobleme (ICD-10)

**Noch: 4. Entlassene oder verstorbene vollstationäre Patient(inn)en (einschl. Stundenfälle) 2013
nach dem Wohnort sowie nach Altersgruppen, Geschlecht und Diagnosen**

Noch: 4.1 Aus Krankenhäusern

Krankheitsart (Positionsnummer) ¹⁾ a = männlich b = weiblich	Entlassene oder verstorbene vollstationäre Patientinnen und Patienten							
	insgesamt	davon im Alter von ... bis unter ... Jahren						
		unter 15	15 – 25	25 – 40	40 – 65	65 – 75	75 und mehr	
kreisfreie Stadt Köln								
Bestimmte infektiöse und parasitäre Krankheiten (A00 – B99)	a	3 068	618	164	355	760	450	721
	b	3 326	538	196	296	585	497	1 214
Neubildungen (C00 – D48)	a	8 605	154	138	403	2 813	2 681	2 416
	b	10 291	254	190	867	4 517	2 257	2 206
Krankheiten des Blutes und der blutbildenden Organe sowie bestimmte Störungen mit Beteiligung des Immunsystems (D50 – D90)	a	694	108	57	45	154	110	220
	b	866	82	46	64	185	115	374
Endokrine, Ernährungs- und Stoffwechselkrankheiten (E00 – E90)	a	2 334	120	87	202	730	470	725
	b	3 423	138	136	305	859	482	1 503
Psychische und Verhaltensstörungen (F00 – F99)	a	9 169	271	908	2 640	4 308	529	513
	b	6 984	224	1 001	1 733	2 737	505	784
Krankheiten des Nervensystems (G00 – G99)	a	4 716	250	146	518	1 972	919	911
	b	3 958	231	240	497	1 255	687	1 048
Krankheiten des Auges und der Augenanhangsgebilde (H00 – H59)	a	1 970	84	33	105	539	547	662
	b	2 571	85	38	106	508	689	1 145
Krankheiten des Ohres und des Warzenfortsatzes (H60 – H95)	a	725	81	44	120	281	111	88
	b	859	73	61	123	334	119	149
Krankheiten des Kreislaufsystems (I00 – I99)	a	16 544	73	119	496	5 303	4 803	5 750
	b	14 162	77	111	339	2 872	3 332	7 431
Krankheiten des Atmungssystems (J00 – J99)	a	8 896	1 950	456	862	1 943	1 573	2 112
	b	8 030	1 325	669	806	1 797	1 194	2 239
Krankheiten des Verdauungssystems (K00 – K93)	a	11 334	654	568	1 650	4 396	1 962	2 104
	b	11 284	533	799	1 594	3 456	1 827	3 075
Krankheiten der Haut und der Unterhaut (L00 – L99)	a	1 708	157	217	399	551	173	211
	b	1 462	122	161	256	456	168	299
Krankheiten des Muskel-Skelett-Systems und des Bindegewebes (M00 – M99)	a	7 046	212	259	843	3 124	1 383	1 225
	b	10 100	180	273	798	3 770	2 395	2 684
Krankheiten des Urogenitalsystems (N00 – N99)	a	5 894	281	219	763	1 954	1 224	1 453
	b	7 166	248	622	1 443	2 345	908	1 600
Schwangerschaft, Geburt und Wochenbett (O00 – O99)	b	13 982	4	2 040	11 181	757	–	–
Bestimmte Zustände, die ihren Ursprung in der Perinatalperiode haben (P00 – P96)	a	1 772	1 772	–	–	–	–	–
	b	1 318	1 318	–	–	–	–	–
Angeborene Fehlbildungen, Deformitäten und Chromosomenanomalien (Q00 – Q99)	a	707	525	44	48	70	9	11
	b	617	356	65	88	78	20	10
Symptome und abnorme klinische und Laborbefunde, die anderorts nicht klassifiziert sind (R00 – R99)	a	4 849	646	313	534	1 414	813	1 129
	b	5 646	694	584	692	1 319	720	1 637
Verletzungen, Vergiftungen und bestimmte andere Folgen äußerer Ursachen (S00 – T98)	a	10 721	1 421	1 163	1 777	3 109	1 322	1 929
	b	12 389	936	709	1 011	2 679	1 923	5 131
Funktionseinschränkungen (U00 – U99)	a	–	–	–	–	–	–	–
	b	–	–	–	–	–	–	–
Faktoren, die den Gesundheitszustand beeinflussen und zur Inanspruchnahme des Gesundheitswesens führen (Z00 – Z99)	a	4 544	4 063	14	50	148	116	153
	b	4 395	3 876	31	87	182	68	151
Insgesamt	a	105 296	13 440	4 949	11 810	33 569	19 195	22 333
	b	122 829	11 294	7 972	22 286	30 691	17 906	32 680

1) Internationale statistische Klassifikation der Krankheiten und verwandter Gesundheitsprobleme (ICD-10)

**Noch: 4. Entlassene oder verstorbene vollstationäre Patient(inn)en (einschl. Stundenfälle) 2013
nach dem Wohnort sowie nach Altersgruppen, Geschlecht und Diagnosen**

Noch: 4.1 Aus Krankenhäusern

Krankheitsart (Positionsnummer) ¹⁾ a = männlich b = weiblich		Entlassene oder verstorbene vollstationäre Patientinnen und Patienten						
		insgesamt	davon im Alter von ... bis unter ... Jahren					
			unter 15	15 – 25	25 – 40	40 – 65	65 – 75	75 und mehr
kreisfreie Stadt Leverkusen								
Bestimmte infektiöse und parasitäre Krankheiten (A00 – B99)	a	691	159	38	53	150	111	180
	b	715	136	69	55	108	98	249
Neubildungen (C00 – D48)	a	2 135	47	29	64	582	748	665
	b	1 962	13	21	124	842	509	453
Krankheiten des Blutes und der blutbildenden Organe sowie bestimmte Störungen mit Beteiligung des Immunsystems (D50 – D90)	a	113	12	6	5	16	25	49
	b	152	9	3	24	21	16	79
Endokrine, Ernährungs- und Stoffwechselkrankheiten (E00 – E90)	a	421	18	12	16	142	88	145
	b	554	22	10	31	168	82	241
Psychische und Verhaltensstörungen (F00 – F99)	a	1 376	42	146	353	705	41	89
	b	1 122	41	155	217	505	58	146
Krankheiten des Nervensystems (G00 – G99)	a	803	32	35	68	373	143	152
	b	730	44	53	70	257	131	175
Krankheiten des Auges und der Augenanhangsgebilde (H00 – H59)	a	299	15	13	17	95	84	75
	b	350	13	6	20	89	105	117
Krankheiten des Ohres und des Warzenfortsatzes (H60 – H95)	a	147	21	7	15	57	19	28
	b	142	9	5	13	49	28	38
Krankheiten des Kreislaufsystems (I00 – I99)	a	3 156	21	14	68	990	870	1 193
	b	2 592	10	18	69	519	583	1 393
Krankheiten des Atmungssystems (J00 – J99)	a	1 271	225	35	90	293	223	405
	b	1 019	156	73	85	229	140	336
Krankheiten des Verdauungssystems (K00 – K93)	a	1 974	78	80	199	757	376	484
	b	2 025	103	142	238	666	293	583
Krankheiten der Haut und der Unterhaut (L00 – L99)	a	368	34	59	76	128	33	38
	b	277	22	37	47	91	38	42
Krankheiten des Muskel-Skelett-Systems und des Bindegewebes (M00 – M99)	a	1 279	28	39	132	550	259	271
	b	1 787	21	49	104	645	424	544
Krankheiten des Urogenitalsystems (N00 – N99)	a	841	34	26	76	262	184	259
	b	1 150	27	104	208	385	139	287
Schwangerschaft, Geburt und Wochenbett (O00 – O99)	b	2 364	–	417	1 867	80	–	–
Bestimmte Zustände, die ihren Ursprung in der Perinatalperiode haben (P00 – P96)	a	226	226	–	–	–	–	–
	b	229	229	–	–	–	–	–
Angeborene Fehlbildungen, Deformitäten und Chromosomenanomalien (Q00 – Q99)	a	111	79	12	10	7	2	1
	b	95	51	11	17	13	1	2
Symptome und abnorme klinische und Laborbefunde, die andererorts nicht klassifiziert sind (R00 – R99)	a	726	106	53	60	205	111	191
	b	874	97	165	110	190	97	215
Verletzungen, Vergiftungen und bestimmte andere Folgen äußerer Ursachen (S00 – T98)	a	1 645	223	191	225	493	194	319
	b	1 804	172	117	120	388	297	710
Funktionseinschränkungen (U00 – U99)	a	–	–	–	–	–	–	–
	b	–	–	–	–	–	–	–
Faktoren, die den Gesundheitszustand beeinflussen und zur Inanspruchnahme des Gesundheitswesens führen (Z00 – Z99)	a	607	505	3	4	22	24	49
	b	624	513	4	10	43	20	34
Insgesamt	a	18 189	1 905	798	1 531	5 827	3 535	4 593
	b	20 567	1 688	1 459	3 429	5 288	3 059	5 644

1) Internationale statistische Klassifikation der Krankheiten und verwandter Gesundheitsprobleme (ICD-10)

**Noch: 4. Entlassene oder verstorbene vollstationäre Patient(inn)en (einschl. Stundenfälle) 2013
nach dem Wohnort sowie nach Altersgruppen, Geschlecht und Diagnosen**

Noch: 4.1 Aus Krankenhäusern

Krankheitsart (Positionsnummer) ¹⁾ a = männlich b = weiblich		Entlassene oder verstorbene vollstationäre Patientinnen und Patienten						
		insgesamt	davon im Alter von ... bis unter ... Jahren					
			unter 15	15 – 25	25 – 40	40 – 65	65 – 75	75 und mehr
Städteregion Aachen								
Bestimmte infektiöse und parasitäre Krankheiten (A00 – B99)	a	2 252	487	161	188	514	334	568
	b	2 310	422	197	193	457	266	775
Neubildungen (C00 – D48)	a	4 694	116	55	149	1 644	1 346	1 384
	b	5 785	61	118	382	2 632	1 386	1 206
Krankheiten des Blutes und der blutbildenden Organe sowie bestimmte Störungen mit Beteiligung des Immunsystems (D50 – D90)	a	358	41	18	22	78	62	137
	b	537	32	23	25	118	74	265
Endokrine, Ernährungs- und Stoffwechselkrankheiten (E00 – E90)	a	1 346	56	55	105	424	282	424
	b	1 841	49	65	140	507	263	817
Psychische und Verhaltensstörungen (F00 – F99)	a	4 560	132	638	1 108	2 099	264	319
	b	4 006	181	631	781	1 634	312	467
Krankheiten des Nervensystems (G00 – G99)	a	2 647	202	175	275	1 051	434	510
	b	2 402	200	201	230	717	378	676
Krankheiten des Auges und der Augenanhangsgebilde (H00 – H59)	a	960	48	27	52	270	267	296
	b	1 147	36	28	54	250	296	483
Krankheiten des Ohres und des Warzenfortsatzes (H60 – H95)	a	430	49	22	46	176	75	62
	b	497	54	27	46	187	81	102
Krankheiten des Kreislaufsystems (I00 – I99)	a	10 002	46	93	277	3 415	2 693	3 478
	b	9 075	53	98	186	2 052	2 025	4 661
Krankheiten des Atmungssystems (J00 – J99)	a	4 606	883	271	361	1 095	843	1 153
	b	4 031	684	294	343	960	654	1 096
Krankheiten des Verdauungssystems (K00 – K93)	a	6 403	290	391	726	2 557	1 065	1 374
	b	6 570	237	566	693	2 112	1 098	1 864
Krankheiten der Haut und der Unterhaut (L00 – L99)	a	1 032	116	141	187	346	121	121
	b	879	84	98	142	278	105	172
Krankheiten des Muskel-Skelett-Systems und des Bindegewebes (M00 – M99)	a	4 597	79	204	471	2 159	866	818
	b	5 994	98	197	454	2 395	1 386	1 464
Krankheiten des Urogenitalsystems (N00 – N99)	a	2 889	93	113	259	1 012	606	806
	b	4 020	106	419	656	1 496	467	876
Schwangerschaft, Geburt und Wochenbett (O00 – O99)	b	6 352	3	1 126	4 963	260	–	–
Bestimmte Zustände, die ihren Ursprung in der Perinatalperiode haben (P00 – P96)	a	780	780	–	–	–	–	–
	b	626	626	–	–	–	–	–
Angeborene Fehlbildungen, Deformitäten und Chromosomenanomalien (Q00 – Q99)	a	387	287	29	23	34	8	6
	b	357	188	53	40	62	8	6
Symptome und abnorme klinische und Laborbefunde, die anderorts nicht klassifiziert sind (R00 – R99)	a	2 847	300	249	349	914	396	639
	b	3 187	280	387	370	900	402	848
Verletzungen, Vergiftungen und bestimmte andere Folgen äußerer Ursachen (S00 – T98)	a	5 931	718	867	848	1 764	684	1 050
	b	6 454	481	466	484	1 557	1 053	2 413
Funktionseinschränkungen (U00 – U99)	a	–	–	–	–	–	–	–
	b	1	–	–	–	–	1	–
Faktoren, die den Gesundheitszustand beeinflussen und zur Inanspruchnahme des Gesundheitswesens führen (Z00 – Z99)	a	1 874	1 580	24	20	99	68	83
	b	1 809	1 517	13	47	103	51	78
Insgesamt	a	58 595	6 303	3 533	5 466	19 651	10 414	13 228
	b	67 880	5 392	5 007	10 229	18 677	10 306	18 269

1) Internationale statistische Klassifikation der Krankheiten und verwandter Gesundheitsprobleme (ICD-10)

**Noch: 4. Entlassene oder verstorbene vollstationäre Patient(inn)en (einschl. Stundenfälle) 2013
nach dem Wohnort sowie nach Altersgruppen, Geschlecht und Diagnosen**

Noch: 4.1 Aus Krankenhäusern

Krankheitsart (Positionsnummer) ¹⁾ a = männlich b = weiblich		Entlassene oder verstorbene vollstationäre Patientinnen und Patienten						
		insgesamt	davon im Alter von ... bis unter ... Jahren					
			unter 15	15 – 25	25 – 40	40 – 65	65 – 75	75 und mehr
Kreis Düren								
Bestimmte infektiöse und parasitäre Krankheiten (A00 – B99)	a	1 212	288	95	100	313	172	244
	b	1 273	246	135	100	277	154	361
Neubildungen (C00 – D48)	a	3 332	53	62	95	1 223	993	906
	b	3 576	55	51	206	1 695	807	762
Krankheiten des Blutes und der blutbildenden Organe sowie bestimmte Störungen mit Beteiligung des Immunsystems (D50 – D90)	a	216	13	8	11	59	42	83
	b	298	16	4	22	62	53	141
Endokrine, Ernährungs- und Stoffwechselkrankheiten (E00 – E90)	a	708	34	34	52	281	114	193
	b	887	28	39	54	241	126	399
Psychische und Verhaltensstörungen (F00 – F99)	a	2 441	63	388	727	1 022	126	115
	b	1 983	59	311	349	860	156	248
Krankheiten des Nervensystems (G00 – G99)	a	1 192	67	67	77	497	223	261
	b	1 127	59	105	127	398	158	280
Krankheiten des Auges und der Augenanhangsgebilde (H00 – H59)	a	449	24	5	15	172	114	119
	b	560	27	10	26	149	153	195
Krankheiten des Ohres und des Warzenfortsatzes (H60 – H95)	a	298	27	13	23	124	58	53
	b	371	24	9	54	152	72	60
Krankheiten des Kreislaufsystems (I00 – I99)	a	5 419	25	76	122	1 917	1 505	1 774
	b	4 742	19	59	105	1 183	1 042	2 334
Krankheiten des Atmungssystems (J00 – J99)	a	2 628	520	155	186	666	426	675
	b	2 170	354	170	183	550	286	627
Krankheiten des Verdauungssystems (K00 – K93)	a	3 604	156	231	433	1 458	625	701
	b	3 725	140	291	405	1 385	545	959
Krankheiten der Haut und der Unterhaut (L00 – L99)	a	579	49	91	127	184	58	70
	b	423	34	58	48	145	54	84
Krankheiten des Muskel-Skelett-Systems und des Bindegewebes (M00 – M99)	a	2 529	35	92	262	1 269	504	367
	b	3 155	37	105	198	1 415	698	702
Krankheiten des Urogenitalsystems (N00 – N99)	a	1 772	40	77	122	694	381	458
	b	2 149	60	196	324	874	257	438
Schwangerschaft, Geburt und Wochenbett (O00 – O99)	b	2 902	1	674	2 121	106	–	–
Bestimmte Zustände, die ihren Ursprung in der Perinatalperiode haben (P00 – P96)	a	211	211	–	–	–	–	–
	b	209	209	–	–	–	–	–
Angeborene Fehlbildungen, Deformitäten und Chromosomenanomalien (Q00 – Q99)	a	175	115	19	17	19	3	2
	b	153	71	24	21	30	2	5
Symptome und abnorme klinische und Laborbefunde, die anderorts nicht klassifiziert sind (R00 – R99)	a	1 816	250	188	201	603	221	353
	b	2 170	230	289	269	646	254	482
Verletzungen, Vergiftungen und bestimmte andere Folgen äußerer Ursachen (S00 – T98)	a	3 172	401	403	393	1 016	393	566
	b	3 444	278	246	195	886	491	1 348
Funktionseinschränkungen (U00 – U99)	a	–	–	–	–	–	–	–
	b	–	–	–	–	–	–	–
Faktoren, die den Gesundheitszustand beeinflussen und zur Inanspruchnahme des Gesundheitswesens führen (Z00 – Z99)	a	956	780	7	16	73	31	49
	b	962	811	12	26	43	15	55
Insgesamt	a	32 709	3 151	2 011	2 979	11 590	5 989	6 989
	b	36 279	2 758	2 788	4 833	11 097	5 323	9 480

1) Internationale statistische Klassifikation der Krankheiten und verwandter Gesundheitsprobleme (ICD-10)

**Noch: 4. Entlassene oder verstorbene vollstationäre Patient(inn)en (einschl. Stundenfälle) 2013
nach dem Wohnort sowie nach Altersgruppen, Geschlecht und Diagnosen**

Noch: 4.1 Aus Krankenhäusern

Krankheitsart (Positionsnummer) ¹⁾ a = männlich b = weiblich		Entlassene oder verstorbene vollstationäre Patientinnen und Patienten						
		insgesamt	davon im Alter von ... bis unter ... Jahren					
			unter 15	15 – 25	25 – 40	40 – 65	65 – 75	75 und mehr
Rhein-Erft-Kreis								
Bestimmte infektiöse und parasitäre Krankheiten (A00 – B99)	a	1 441	314	83	125	322	237	360
	b	1 608	300	116	119	327	222	524
Neubildungen (C00 – D48)	a	4 289	69	37	131	1 505	1 378	1 169
	b	4 634	95	56	305	2 120	1 133	925
Krankheiten des Blutes und der blutbildenden Organe sowie bestimmte Störungen mit Beteiligung des Immunsystems (D50 – D90)	a	280	16	9	12	41	75	127
	b	401	21	13	18	80	84	185
Endokrine, Ernährungs- und Stoffwechselkrankheiten (E00 – E90)	a	1 051	46	37	63	357	217	331
	b	1 516	51	60	125	437	219	624
Psychische und Verhaltensstörungen (F00 – F99)	a	3 009	118	400	798	1 298	177	218
	b	2 656	112	387	451	1 150	220	336
Krankheiten des Nervensystems (G00 – G99)	a	2 284	81	83	213	1 010	465	432
	b	1 886	79	109	203	681	345	469
Krankheiten des Auges und der Augenanhangsgebilde (H00 – H59)	a	942	36	16	25	284	272	309
	b	1 167	35	20	43	219	350	500
Krankheiten des Ohres und des Warzenfortsatzes (H60 – H95)	a	403	45	22	46	173	65	52
	b	392	41	13	46	141	78	73
Krankheiten des Kreislaufsystems (I00 – I99)	a	8 631	38	66	206	2 972	2 460	2 889
	b	7 534	50	79	176	1 774	1 817	3 638
Krankheiten des Atmungssystems (J00 – J99)	a	3 933	747	201	322	973	734	956
	b	3 440	605	266	282	761	509	1 017
Krankheiten des Verdauungssystems (K00 – K93)	a	5 325	280	310	533	2 095	993	1 114
	b	5 471	245	403	587	1 873	893	1 470
Krankheiten der Haut und der Unterhaut (L00 – L99)	a	677	75	87	104	234	88	89
	b	599	57	71	84	182	72	133
Krankheiten des Muskel-Skelett-Systems und des Bindegewebes (M00 – M99)	a	3 791	91	123	323	1 791	848	615
	b	5 016	88	128	309	2 005	1 221	1 265
Krankheiten des Urogenitalsystems (N00 – N99)	a	2 782	100	123	295	987	578	699
	b	3 322	120	304	532	1 258	429	679
Schwangerschaft, Geburt und Wochenbett (O00 – O99)	b	5 560	4	992	4 326	238	–	–
Bestimmte Zustände, die ihren Ursprung in der Perinatalperiode haben (P00 – P96)	a	593	593	–	–	–	–	–
	b	427	427	–	–	–	–	–
Angeborene Fehlbildungen, Deformitäten und Chromosomenanomalien (Q00 – Q99)	a	282	210	20	15	31	1	5
	b	295	157	41	31	50	10	6
Symptome und abnorme klinische und Laborbefunde, die anderorts nicht klassifiziert sind (R00 – R99)	a	2 654	317	201	291	879	385	581
	b	3 154	338	356	338	894	422	806
Verletzungen, Vergiftungen und bestimmte andere Folgen äußerer Ursachen (S00 – T98)	a	4 710	560	556	609	1 421	667	897
	b	5 376	407	348	305	1 341	875	2 100
Funktionseinschränkungen (U00 – U99)	a	–	–	–	–	–	–	–
	b	–	–	–	–	–	–	–
Faktoren, die den Gesundheitszustand beeinflussen und zur Inanspruchnahme des Gesundheitswesens führen (Z00 – Z99)	a	1 662	1 431	5	9	80	54	83
	b	1 782	1 517	17	30	101	42	75
Insgesamt	a	48 739	5 167	2 379	4 120	16 453	9 694	10 926
	b	56 236	4 749	3 779	8 310	15 632	8 941	14 825

1) Internationale statistische Klassifikation der Krankheiten und verwandter Gesundheitsprobleme (ICD-10)

**Noch: 4. Entlassene oder verstorbene vollstationäre Patient(inn)en (einschl. Stundenfälle) 2013
nach dem Wohnort sowie nach Altersgruppen, Geschlecht und Diagnosen**

Noch: 4.1 Aus Krankenhäusern

Krankheitsart (Positionsnummer) ¹⁾ a = männlich b = weiblich		Entlassene oder verstorbene vollstationäre Patientinnen und Patienten						
		insgesamt	davon im Alter von ... bis unter ... Jahren					
			unter 15	15 – 25	25 – 40	40 – 65	65 – 75	75 und mehr
Kreis Euskirchen								
Bestimmte infektiöse und parasitäre Krankheiten (A00 – B99)	a	774	218	55	61	176	87	177
	b	932	200	76	72	197	109	278
Neubildungen (C00 – D48)	a	1 917	29	24	65	653	605	541
	b	2 098	38	44	114	1 014	429	459
Krankheiten des Blutes und der blutbildenden Organe sowie bestimmte Störungen mit Beteiligung des Immunsystems (D50 – D90)	a	131	10	3	7	31	26	54
	b	192	11	6	5	41	40	89
Endokrine, Ernährungs- und Stoffwechselkrankheiten (E00 – E90)	a	438	25	16	33	150	80	134
	b	595	13	22	35	222	86	217
Psychische und Verhaltensstörungen (F00 – F99)	a	1 994	34	268	480	1 000	92	120
	b	1 611	55	260	261	705	112	218
Krankheiten des Nervensystems (G00 – G99)	a	903	59	49	87	375	162	171
	b	969	40	59	104	330	157	279
Krankheiten des Auges und der Augenanhangsgebilde (H00 – H59)	a	479	13	3	12	123	151	177
	b	548	10	3	7	115	163	250
Krankheiten des Ohres und des Warzenfortsatzes (H60 – H95)	a	169	20	9	16	91	19	14
	b	181	12	12	14	85	24	34
Krankheiten des Kreislaufsystems (I00 – I99)	a	3 960	15	44	115	1 450	992	1 344
	b	3 679	9	46	113	948	812	1 751
Krankheiten des Atmungssystems (J00 – J99)	a	1 853	316	123	173	521	289	431
	b	1 460	237	180	139	401	189	314
Krankheiten des Verdauungssystems (K00 – K93)	a	2 367	111	145	271	997	367	476
	b	2 365	99	189	239	834	348	656
Krankheiten der Haut und der Unterhaut (L00 – L99)	a	319	28	56	59	105	40	31
	b	274	22	37	50	75	29	61
Krankheiten des Muskel-Skelett-Systems und des Bindegewebes (M00 – M99)	a	1 961	31	74	150	1 083	331	292
	b	2 463	38	69	166	1 076	547	567
Krankheiten des Urogenitalsystems (N00 – N99)	a	1 344	54	59	96	477	262	396
	b	1 545	46	118	222	533	210	416
Schwangerschaft, Geburt und Wochenbett (O00 – O99)	b	2 044	–	412	1 549	83	–	–
Bestimmte Zustände, die ihren Ursprung in der Perinatalperiode haben (P00 – P96)	a	141	141	–	–	–	–	–
	b	139	139	–	–	–	–	–
Angeborene Fehlbildungen, Deformitäten und Chromosomenanomalien (Q00 – Q99)	a	110	72	12	7	16	2	1
	b	78	36	15	5	11	9	2
Symptome und abnorme klinische und Laborbefunde, die anderorts nicht klassifiziert sind (R00 – R99)	a	957	98	102	107	290	134	226
	b	1 054	98	164	137	289	106	260
Verletzungen, Vergiftungen und bestimmte andere Folgen äußerer Ursachen (S00 – T98)	a	2 381	299	314	281	769	289	429
	b	2 252	180	191	160	574	349	798
Funktionseinschränkungen (U00 – U99)	a	–	–	–	–	–	–	–
	b	–	–	–	–	–	–	–
Faktoren, die den Gesundheitszustand beeinflussen und zur Inanspruchnahme des Gesundheitswesens führen (Z00 – Z99)	a	680	572	6	1	44	21	36
	b	659	558	17	11	31	9	33
Insgesamt	a	22 878	2 145	1 362	2 021	8 351	3 949	5 050
	b	25 138	1 841	1 920	3 403	7 564	3 728	6 682

1) Internationale statistische Klassifikation der Krankheiten und verwandter Gesundheitsprobleme (ICD-10)

**Noch: 4. Entlassene oder verstorbene vollstationäre Patient(inn)en (einschl. Stundenfälle) 2013
nach dem Wohnort sowie nach Altersgruppen, Geschlecht und Diagnosen**

Noch: 4.1 Aus Krankenhäusern

Krankheitsart (Positionsnummer) ¹⁾ a = männlich b = weiblich		Entlassene oder verstorbene vollstationäre Patientinnen und Patienten						
		insgesamt	davon im Alter von ... bis unter ... Jahren					
			unter 15	15 – 25	25 – 40	40 – 65	65 – 75	75 und mehr
Kreis Heinsberg								
Bestimmte infektiöse und parasitäre Krankheiten (A00 – B99)	a	986	244	63	96	226	126	231
	b	1 051	239	108	77	211	124	292
Neubildungen (C00 – D48)	a	2 596	52	61	80	902	856	645
	b	2 456	41	46	165	1 155	500	549
Krankheiten des Blutes und der blutbildenden Organe sowie bestimmte Störungen mit Beteiligung des Immunsystems (D50 – D90)	a	185	15	1	10	47	36	76
	b	240	11	5	16	51	41	116
Endokrine, Ernährungs- und Stoffwechselkrankheiten (E00 – E90)	a	592	21	33	38	193	128	179
	b	837	47	46	56	255	106	327
Psychische und Verhaltensstörungen (F00 – F99)	a	1 766	94	251	506	716	83	116
	b	1 614	79	215	281	701	133	205
Krankheiten des Nervensystems (G00 – G99)	a	1 200	67	62	96	566	217	192
	b	1 038	87	76	91	344	183	257
Krankheiten des Auges und der Augenanhangsgebilde (H00 – H59)	a	332	19	10	14	113	79	97
	b	406	26	21	22	94	94	149
Krankheiten des Ohres und des Warzenfortsatzes (H60 – H95)	a	233	30	17	23	107	31	25
	b	278	35	19	24	128	43	29
Krankheiten des Kreislaufsystems (I00 – I99)	a	4 612	35	71	95	1 608	1 227	1 576
	b	3 779	17	60	92	880	845	1 885
Krankheiten des Atmungssystems (J00 – J99)	a	2 280	487	140	181	549	389	534
	b	1 863	351	190	151	446	234	491
Krankheiten des Verdauungssystems (K00 – K93)	a	3 483	157	191	358	1 425	615	737
	b	3 536	146	332	364	1 176	602	916
Krankheiten der Haut und der Unterhaut (L00 – L99)	a	441	42	61	78	149	44	67
	b	389	34	33	47	136	52	87
Krankheiten des Muskel-Skelett-Systems und des Bindegewebes (M00 – M99)	a	2 224	36	84	186	1 165	432	321
	b	2 752	33	82	167	1 302	628	540
Krankheiten des Urogenitalsystems (N00 – N99)	a	1 742	55	75	137	634	399	442
	b	2 096	71	195	311	817	248	454
Schwangerschaft, Geburt und Wochenbett (O00 – O99)	b	2 656	–	565	2 010	81	–	–
Bestimmte Zustände, die ihren Ursprung in der Perinatalperiode haben (P00 – P96)	a	216	216	–	–	–	–	–
	b	181	181	–	–	–	–	–
Angeborene Fehlbildungen, Deformitäten und Chromosomenanomalien (Q00 – Q99)	a	170	123	9	10	21	6	1
	b	151	70	23	25	25	2	6
Symptome und abnorme klinische und Laborbefunde, die anderorts nicht klassifiziert sind (R00 – R99)	a	1 514	162	107	158	534	225	328
	b	1 751	168	204	188	479	243	469
Verletzungen, Vergiftungen und bestimmte andere Folgen äußerer Ursachen (S00 – T98)	a	2 814	302	361	346	944	336	525
	b	3 135	245	210	208	780	533	1 159
Funktionseinschränkungen (U00 – U99)	a	–	–	–	–	–	–	–
	b	–	–	–	–	–	–	–
Faktoren, die den Gesundheitszustand beeinflussen und zur Inanspruchnahme des Gesundheitswesens führen (Z00 – Z99)	a	909	778	5	8	43	29	46
	b	964	806	16	29	54	22	37
Insgesamt	a	28 295	2 935	1 602	2 420	9 942	5 258	6 138
	b	31 173	2 687	2 446	4 324	9 115	4 633	7 968

1) Internationale statistische Klassifikation der Krankheiten und verwandter Gesundheitsprobleme (ICD-10)

**Noch: 4. Entlassene oder verstorbene vollstationäre Patient(inn)en (einschl. Stundenfälle) 2013
nach dem Wohnort sowie nach Altersgruppen, Geschlecht und Diagnosen**

Noch: 4.1 Aus Krankenhäusern

Krankheitsart (Positionsnummer) ¹⁾ a = männlich b = weiblich		Entlassene oder verstorbene vollstationäre Patientinnen und Patienten						
		insgesamt	davon im Alter von ... bis unter ... Jahren					
			unter 15	15 – 25	25 – 40	40 – 65	65 – 75	75 und mehr
Oberbergischer Kreis								
Bestimmte infektiöse und parasitäre Krankheiten (A00 – B99)	a	904	218	72	71	221	110	212
	b	955	190	84	58	168	129	326
Neubildungen (C00 – D48)	a	2 730	70	27	66	1 036	751	780
	b	2 752	47	47	176	1 172	600	710
Krankheiten des Blutes und der blutbildenden Organe sowie bestimmte Störungen mit Beteiligung des Immunsystems (D50 – D90)	a	159	25	4	7	41	30	52
	b	208	6	11	4	33	56	98
Endokrine, Ernährungs- und Stoffwechselkrankheiten (E00 – E90)	a	560	34	33	33	184	105	171
	b	813	42	42	52	217	109	351
Psychische und Verhaltensstörungen (F00 – F99)	a	2 249	101	276	652	977	119	124
	b	1 917	84	281	379	735	165	273
Krankheiten des Nervensystems (G00 – G99)	a	1 422	73	62	131	592	264	300
	b	1 279	55	98	147	433	213	333
Krankheiten des Auges und der Augenanhangsgebilde (H00 – H59)	a	394	25	8	20	118	101	122
	b	451	15	8	26	115	110	177
Krankheiten des Ohres und des Warzenfortsatzes (H60 – H95)	a	211	28	11	22	95	32	23
	b	276	20	20	16	128	39	53
Krankheiten des Kreislaufsystems (I00 – I99)	a	5 858	32	52	138	1 939	1 629	2 068
	b	5 052	34	55	102	1 148	1 100	2 613
Krankheiten des Atmungssystems (J00 – J99)	a	2 335	419	119	163	588	455	591
	b	1 966	347	169	137	425	285	603
Krankheiten des Verdauungssystems (K00 – K93)	a	3 201	158	188	333	1 289	568	665
	b	2 980	132	257	283	989	446	873
Krankheiten der Haut und der Unterhaut (L00 – L99)	a	599	50	82	92	212	77	86
	b	428	32	50	46	114	65	121
Krankheiten des Muskel-Skelett-Systems und des Bindegewebes (M00 – M99)	a	2 473	51	94	255	1 209	427	437
	b	3 097	45	99	186	1 229	689	849
Krankheiten des Urogenitalsystems (N00 – N99)	a	1 637	77	52	149	524	348	487
	b	1 896	57	161	306	621	238	513
Schwangerschaft, Geburt und Wochenbett (O00 – O99)	b	3 168	1	663	2 405	99	–	–
Bestimmte Zustände, die ihren Ursprung in der Perinatalperiode haben (P00 – P96)	a	368	368	–	–	–	–	–
	b	254	254	–	–	–	–	–
Angeborene Fehlbildungen, Deformitäten und Chromosomenanomalien (Q00 – Q99)	a	219	153	25	14	20	6	1
	b	131	69	26	15	20	1	–
Symptome und abnorme klinische und Laborbefunde, die anderorts nicht klassifiziert sind (R00 – R99)	a	1 562	145	136	154	489	246	392
	b	1 681	159	193	148	455	216	510
Verletzungen, Vergiftungen und bestimmte andere Folgen äußerer Ursachen (S00 – T98)	a	3 026	391	419	378	915	389	534
	b	3 348	265	211	167	790	572	1 343
Funktionseinschränkungen (U00 – U99)	a	–	–	–	–	–	–	–
	b	–	–	–	–	–	–	–
Faktoren, die den Gesundheitszustand beeinflussen und zur Inanspruchnahme des Gesundheitswesens führen (Z00 – Z99)	a	935	789	5	7	58	39	37
	b	924	780	13	23	70	18	20
Insgesamt	a	30 842	3 207	1 665	2 685	10 507	5 696	7 082
	b	33 576	2 634	2 488	4 676	8 961	5 051	9 766

1) Internationale statistische Klassifikation der Krankheiten und verwandter Gesundheitsprobleme (ICD-10)

**Noch: 4. Entlassene oder verstorbene vollstationäre Patient(inn)en (einschl. Stundenfälle) 2013
nach dem Wohnort sowie nach Altersgruppen, Geschlecht und Diagnosen**

Noch: 4.1 Aus Krankenhäusern

Krankheitsart (Positionsnummer) ¹⁾ a = männlich b = weiblich		Entlassene oder verstorbene vollstationäre Patientinnen und Patienten						
		insgesamt	davon im Alter von ... bis unter ... Jahren					
			unter 15	15 – 25	25 – 40	40 – 65	65 – 75	75 und mehr
Rheinisch-Bergischer Kreis								
Bestimmte infektiöse und parasitäre Krankheiten (A00 – B99)	a	760	139	52	56	165	128	220
	b	869	130	76	57	178	112	316
Neubildungen (C00 – D48)	a	2 956	62	51	63	959	882	939
	b	3 194	20	36	157	1 386	789	806
Krankheiten des Blutes und der blutbildenden Organe sowie bestimmte Störungen mit Beteiligung des Immunsystems (D50 – D90)	a	167	17	2	8	41	30	69
	b	220	11	9	9	53	36	102
Endokrine, Ernährungs- und Stoffwechselkrankheiten (E00 – E90)	a	679	26	31	31	185	133	273
	b	813	32	23	56	216	115	371
Psychische und Verhaltensstörungen (F00 – F99)	a	1 884	83	222	439	918	100	122
	b	1 758	68	250	305	753	157	225
Krankheiten des Nervensystems (G00 – G99)	a	1 653	54	46	117	697	344	395
	b	1 423	52	57	114	478	307	415
Krankheiten des Auges und der Augenanhangsgebilde (H00 – H59)	a	623	27	16	15	195	143	227
	b	694	25	20	21	146	234	248
Krankheiten des Ohres und des Warzenfortsatzes (H60 – H95)	a	246	34	17	16	106	45	28
	b	272	16	7	19	110	57	63
Krankheiten des Kreislaufsystems (I00 – I99)	a	5 271	20	23	88	1 602	1 549	1 989
	b	4 297	17	29	72	884	992	2 303
Krankheiten des Atmungssystems (J00 – J99)	a	2 175	385	98	136	496	374	686
	b	1 947	286	149	121	439	278	674
Krankheiten des Verdauungssystems (K00 – K93)	a	3 314	117	158	298	1 335	662	744
	b	3 190	105	204	281	1 092	589	919
Krankheiten der Haut und der Unterhaut (L00 – L99)	a	514	62	82	94	148	62	66
	b	400	36	40	47	112	53	112
Krankheiten des Muskel-Skelett-Systems und des Bindegewebes (M00 – M99)	a	2 369	39	77	195	1 052	523	483
	b	3 326	29	83	160	1 229	896	929
Krankheiten des Urogenitalsystems (N00 – N99)	a	1 619	55	51	127	559	353	474
	b	1 935	55	146	305	736	268	425
Schwangerschaft, Geburt und Wochenbett (O00 – O99)	b	3 147	–	436	2 554	157	–	–
Bestimmte Zustände, die ihren Ursprung in der Perinatalperiode haben (P00 – P96)	a	332	332	–	–	–	–	–
	b	266	266	–	–	–	–	–
Angeborene Fehlbildungen, Deformitäten und Chromosomenanomalien (Q00 – Q99)	a	190	136	19	11	19	3	2
	b	138	64	24	18	25	4	3
Symptome und abnorme klinische und Laborbefunde, die anderorts nicht klassifiziert sind (R00 – R99)	a	1 580	160	92	129	477	279	443
	b	1 743	118	162	137	436	327	563
Verletzungen, Vergiftungen und bestimmte andere Folgen äußerer Ursachen (S00 – T98)	a	2 853	354	325	303	879	371	621
	b	3 417	227	198	177	791	611	1 413
Funktionseinschränkungen (U00 – U99)	a	–	–	–	–	–	–	–
	b	1	–	–	–	–	–	1
Faktoren, die den Gesundheitszustand beeinflussen und zur Inanspruchnahme des Gesundheitswesens führen (Z00 – Z99)	a	965	818	6	4	41	40	56
	b	919	766	9	15	54	33	42
Insgesamt	a	30 150	2 920	1 368	2 130	9 874	6 021	7 837
	b	33 969	2 323	1 958	4 625	9 275	5 858	9 930

1) Internationale statistische Klassifikation der Krankheiten und verwandter Gesundheitsprobleme (ICD-10)

**Noch: 4. Entlassene oder verstorbene vollstationäre Patient(inn)en (einschl. Stundenfälle) 2013
nach dem Wohnort sowie nach Altersgruppen, Geschlecht und Diagnosen**

Noch: 4.1 Aus Krankenhäusern

Krankheitsart (Positionsnummer) ¹⁾ a = männlich b = weiblich		Entlassene oder verstorbene vollstationäre Patientinnen und Patienten						
		insgesamt	davon im Alter von ... bis unter ... Jahren					
			unter 15	15 – 25	25 – 40	40 – 65	65 – 75	75 und mehr
Rhein-Sieg-Kreis								
Bestimmte infektiöse und parasitäre Krankheiten (A00 – B99)	a	2 103	432	164	204	474	341	488
	b	2 249	375	202	204	451	307	710
Neubildungen (C00 – D48)	a	6 211	119	87	172	2 058	1 914	1 861
	b	6 162	100	107	323	2 888	1 483	1 261
Krankheiten des Blutes und der blutbildenden Organe sowie bestimmte Störungen mit Beteiligung des Immunsystems (D50 – D90)	a	321	36	4	9	71	76	125
	b	434	52	9	22	79	63	209
Endokrine, Ernährungs- und Stoffwechselkrankheiten (E00 – E90)	a	1 306	108	57	78	373	248	442
	b	1 910	144	65	135	527	242	797
Psychische und Verhaltensstörungen (F00 – F99)	a	3 749	165	562	830	1 655	252	285
	b	3 612	162	590	570	1 547	320	423
Krankheiten des Nervensystems (G00 – G99)	a	3 051	156	121	228	1 279	622	645
	b	2 445	109	161	259	914	435	567
Krankheiten des Auges und der Augenanhangsgebilde (H00 – H59)	a	1 078	30	11	30	302	320	385
	b	1 288	25	18	48	290	352	555
Krankheiten des Ohres und des Warzenfortsatzes (H60 – H95)	a	519	64	25	67	221	72	70
	b	613	66	31	53	268	96	99
Krankheiten des Kreislaufsystems (I00 – I99)	a	10 377	42	90	268	3 440	2 967	3 570
	b	9 124	28	93	253	2 055	2 168	4 527
Krankheiten des Atmungssystems (J00 – J99)	a	4 275	768	286	339	979	732	1 171
	b	3 730	578	379	324	916	493	1 040
Krankheiten des Verdauungssystems (K00 – K93)	a	6 861	272	450	730	2 852	1 307	1 250
	b	6 565	216	551	747	2 324	1 040	1 687
Krankheiten der Haut und der Unterhaut (L00 – L99)	a	1 110	116	181	203	368	123	119
	b	856	79	101	131	274	86	185
Krankheiten des Muskel-Skelett-Systems und des Bindegewebes (M00 – M99)	a	4 831	107	190	395	2 216	1 050	873
	b	6 325	131	164	387	2 561	1 567	1 515
Krankheiten des Urogenitalsystems (N00 – N99)	a	3 312	110	128	257	1 113	803	901
	b	3 838	83	363	556	1 523	533	780
Schwangerschaft, Geburt und Wochenbett (O00 – O99)	b	6 508	1	1 066	5 145	296	–	–
Bestimmte Zustände, die ihren Ursprung in der Perinatalperiode haben (P00 – P96)	a	602	602	–	–	–	–	–
	b	450	450	–	–	–	–	–
Angeborene Fehlbildungen, Deformitäten und Chromosomenanomalien (Q00 – Q99)	a	351	216	46	13	57	10	9
	b	327	153	49	35	68	13	9
Symptome und abnorme klinische und Laborbefunde, die anderorts nicht klassifiziert sind (R00 – R99)	a	2 792	251	194	293	896	464	694
	b	3 356	259	373	384	986	456	898
Verletzungen, Vergiftungen und bestimmte andere Folgen äußerer Ursachen (S00 – T98)	a	6 211	831	792	799	1 867	777	1 145
	b	6 734	549	452	423	1 710	1 031	2 569
Funktionseinschränkungen (U00 – U99)	a	–	–	–	–	–	–	–
	b	–	–	–	–	–	–	–
Faktoren, die den Gesundheitszustand beeinflussen und zur Inanspruchnahme des Gesundheitswesens führen (Z00 – Z99)	a	2 416	1 978	12	30	151	106	139
	b	2 247	1 916	16	45	116	68	86
Insgesamt	a	61 476	6 403	3 400	4 945	20 372	12 184	14 172
	b	68 773	5 476	4 790	10 044	19 793	10 753	17 917

1) Internationale statistische Klassifikation der Krankheiten und verwandter Gesundheitsprobleme (ICD-10)

**Noch: 4. Entlassene oder verstorbene vollstationäre Patient(inn)en (einschl. Stundenfälle) 2013
nach dem Wohnort sowie nach Altersgruppen, Geschlecht und Diagnosen**

Noch: 4.1 Aus Krankenhäusern

Krankheitsart (Positionsnummer) ¹⁾ a = männlich b = weiblich	Entlassene oder verstorbene vollstationäre Patientinnen und Patienten							
	insgesamt	davon im Alter von ... bis unter ... Jahren						
		unter 15	15 – 25	25 – 40	40 – 65	65 – 75	75 und mehr	
Regierungsbezirk Köln								
Bestimmte infektiöse und parasitäre Krankheiten (A00 – B99)	a	15 240	3 339	1 027	1 439	3 577	2 211	3 647
	b	16 526	2 966	1 357	1 378	3 190	2 157	5 478
Neubildungen (C00 – D48)	a	42 457	868	622	1 437	14 368	13 069	12 093
	b	46 388	773	784	3 098	20 866	10 716	10 151
Krankheiten des Blutes und der blutbildenden Organe sowie bestimmte Störungen mit Beteiligung des Immunsystems (D50 – D90)	a	2 856	331	155	152	626	538	1 054
	b	3 817	270	135	230	774	610	1 798
Endokrine, Ernährungs- und Stoffwechselkrankheiten (E00 – E90)	a	10 163	554	440	699	3 241	1 999	3 230
	b	14 208	661	537	1 079	3 909	1 949	6 073
Psychische und Verhaltensstörungen (F00 – F99)	a	35 543	1 181	4 356	9 467	16 434	1 903	2 202
	b	29 618	1 137	4 387	5 818	12 276	2 329	3 671
Krankheiten des Nervensystems (G00 – G99)	a	21 092	1 149	921	1 965	8 880	3 964	4 213
	b	18 359	1 016	1 224	2 004	6 139	3 158	4 818
Krankheiten des Auges und der Augenanhangsgebilde (H00 – H59)	a	8 215	346	151	342	2 394	2 230	2 752
	b	9 993	321	182	406	2 095	2 746	4 243
Krankheiten des Ohres und des Warzenfortsatzes (H60 – H95)	a	3 618	435	201	438	1 519	551	474
	b	4 161	389	218	446	1 689	673	746
Krankheiten des Kreislaufsystems (I00 – I99)	a	78 457	373	676	1 993	26 115	21 859	27 441
	b	68 257	336	681	1 608	15 097	15 602	34 933
Krankheiten des Atmungssystems (J00 – J99)	a	36 818	7 320	2 030	3 097	8 697	6 395	9 279
	b	31 746	5 296	2 730	2 817	7 332	4 563	9 008
Krankheiten des Verdauungssystems (K00 – K93)	a	51 196	2 427	2 913	5 980	20 552	9 052	10 272
	b	50 915	2 080	3 991	5 858	16 880	8 196	13 910
Krankheiten der Haut und der Unterhaut (L00 – L99)	a	7 923	793	1 145	1 545	2 611	866	963
	b	6 409	557	743	990	1 983	754	1 382
Krankheiten des Muskel-Skelett-Systems und des Bindegewebes (M00 – M99)	a	35 130	765	1 333	3 476	16 499	6 989	6 068
	b	46 893	763	1 347	3 117	18 671	11 049	11 946
Krankheiten des Urogenitalsystems (N00 – N99)	a	25 263	972	984	2 442	8 678	5 431	6 756
	b	30 983	928	2 800	5 204	11 224	3 926	6 901
Schwangerschaft, Geburt und Wochenbett (O00 – O99)	b	52 780	16	8 932	41 409	2 423	–	–
Bestimmte Zustände, die ihren Ursprung in der Perinatalperiode haben (P00 – P96)	a	5 610	5 610	–	–	–	–	–
	b	4 415	4 415	–	–	–	–	–
Angeborene Fehlbildungen, Deformitäten und Chromosomenanomalien (Q00 – Q99)	a	2 937	2 075	261	197	310	52	42
	b	2 533	1 317	358	322	408	73	55
Symptome und abnorme klinische und Laborbefunde, die anderorts nicht klassifiziert sind (R00 – R99)	a	22 778	2 565	1 736	2 494	7 156	3 482	5 345
	b	26 457	2 571	3 043	3 010	7 068	3 494	7 271
Verletzungen, Vergiftungen und bestimmte andere Folgen äußerer Ursachen (S00 – T98)	a	46 749	5 959	5 802	6 458	14 068	5 829	8 633
	b	52 165	4 053	3 382	3 557	12 318	8 259	20 596
Funktionseinschränkungen (U00 – U99)	a	–	–	–	–	–	–	–
	b	2	–	–	–	–	1	1
Faktoren, die den Gesundheitszustand beeinflussen und zur Inanspruchnahme des Gesundheitswesens führen (Z00 – Z99)	a	16 988	14 525	97	173	823	568	802
	b	16 687	14 290	155	354	855	371	662
Insgesamt	a	469 033	51 587	24 850	43 794	156 548	86 988	105 266
	b	533 312	44 155	36 986	82 705	145 197	80 626	143 643

1) Internationale statistische Klassifikation der Krankheiten und verwandter Gesundheitsprobleme (ICD-10)

**Noch: 4. Entlassene oder verstorbene vollstationäre Patient(inn)en (einschl. Stundenfälle) 2013
nach dem Wohnort sowie nach Altersgruppen, Geschlecht und Diagnosen**

Noch: 4.1 Aus Krankenhäusern

Krankheitsart (Positionsnummer) ¹⁾ a = männlich b = weiblich		Entlassene oder verstorbene vollstationäre Patientinnen und Patienten						
		insgesamt	davon im Alter von ... bis unter ... Jahren					
			unter 15	15 – 25	25 – 40	40 – 65	65 – 75	75 und mehr
kreisfreie Stadt Bottrop								
Bestimmte infektiöse und parasitäre Krankheiten (A00 – B99)	a	395	85	26	40	92	52	100
	b	482	90	42	36	89	59	166
Neubildungen (C00 – D48)	a	1 769	14	4	31	678	464	578
	b	1 517	23	32	105	695	356	306
Krankheiten des Blutes und der blutbildenden Organe sowie bestimmte Störungen mit Beteiligung des Immunsystems (D50 – D90)	a	95	5	4	4	24	14	44
	b	148	6	4	6	31	25	76
Endokrine, Ernährungs- und Stoffwechselkrankheiten (E00 – E90)	a	340	89	12	21	95	50	73
	b	550	101	36	38	148	64	163
Psychische und Verhaltensstörungen (F00 – F99)	a	1 016	63	133	224	457	41	98
	b	885	59	127	138	309	81	171
Krankheiten des Nervensystems (G00 – G99)	a	912	66	39	59	403	139	206
	b	827	37	61	68	251	155	255
Krankheiten des Auges und der Augenanhangsgebilde (H00 – H59)	a	139	6	2	8	46	29	48
	b	287	14	1	8	51	100	113
Krankheiten des Ohres und des Warzenfortsatzes (H60 – H95)	a	106	9	12	6	42	19	18
	b	124	12	7	14	49	14	28
Krankheiten des Kreislaufsystems (I00 – I99)	a	2 760	13	22	62	963	803	897
	b	2 426	21	28	46	572	575	1 184
Krankheiten des Atmungssystems (J00 – J99)	a	1 147	322	54	64	255	189	263
	b	1 005	262	72	62	254	119	236
Krankheiten des Verdauungssystems (K00 – K93)	a	1 618	89	107	178	656	283	305
	b	1 848	118	161	166	573	316	514
Krankheiten der Haut und der Unterhaut (L00 – L99)	a	273	42	48	55	76	24	28
	b	286	44	26	32	100	29	55
Krankheiten des Muskel-Skelett-Systems und des Bindegewebes (M00 – M99)	a	1 526	41	65	153	785	267	215
	b	2 114	28	67	164	909	465	481
Krankheiten des Urogenitalsystems (N00 – N99)	a	828	36	26	65	260	176	265
	b	1 133	21	85	157	439	156	275
Schwangerschaft, Geburt und Wochenbett (O00 – O99)	b	1 292	–	262	995	35	–	–
Bestimmte Zustände, die ihren Ursprung in der Perinatalperiode haben (P00 – P96)	a	93	93	–	–	–	–	–
	b	101	101	–	–	–	–	–
Angeborene Fehlbildungen, Deformitäten und Chromosomenanomalien (Q00 – Q99)	a	68	49	4	5	7	2	1
	b	77	39	14	11	6	5	2
Symptome und abnorme klinische und Laborbefunde, die anderorts nicht klassifiziert sind (R00 – R99)	a	516	62	44	42	147	85	136
	b	636	58	61	56	177	90	194
Verletzungen, Vergiftungen und bestimmte andere Folgen äußerer Ursachen (S00 – T98)	a	1 330	188	167	178	425	122	250
	b	1 483	153	73	89	352	216	600
Funktionseinschränkungen (U00 – U99)	a	–	–	–	–	–	–	–
	b	–	–	–	–	–	–	–
Faktoren, die den Gesundheitszustand beeinflussen und zur Inanspruchnahme des Gesundheitswesens führen (Z00 – Z99)	a	443	393	4	4	11	10	21
	b	421	369	6	4	20	10	12
Insgesamt	a	15 374	1 665	773	1 199	5 422	2 769	3 546
	b	17 642	1 556	1 165	2 195	5 060	2 835	4 831

1) Internationale statistische Klassifikation der Krankheiten und verwandter Gesundheitsprobleme (ICD-10)

**Noch: 4. Entlassene oder verstorbene vollstationäre Patient(inn)en (einschl. Stundenfälle) 2013
nach dem Wohnort sowie nach Altersgruppen, Geschlecht und Diagnosen**

Noch: 4.1 Aus Krankenhäusern

Krankheitsart (Positionsnummer) ¹⁾ a = männlich b = weiblich	Entlassene oder verstorbene vollstationäre Patientinnen und Patienten							
	insgesamt	davon im Alter von ... bis unter ... Jahren						
		unter 15	15 – 25	25 – 40	40 – 65	65 – 75	75 und mehr	
kreisfreie Stadt Gelsenkirchen								
Bestimmte infektiöse und parasitäre Krankheiten (A00 – B99)	a	1 151	363	91	96	241	145	215
	b	1 228	274	113	80	211	129	421
Neubildungen (C00 – D48)	a	4 280	56	55	79	1 481	1 367	1 242
	b	4 365	38	58	222	1 754	1 089	1 204
Krankheiten des Blutes und der blutbildenden Organe sowie bestimmte Störungen mit Beteiligung des Immunsystems (D50 – D90)	a	248	28	5	16	60	49	90
	b	391	23	7	28	101	58	174
Endokrine, Ernährungs- und Stoffwechselkrankheiten (E00 – E90)	a	970	38	25	131	316	172	288
	b	1 377	56	49	81	388	179	624
Psychische und Verhaltensstörungen (F00 – F99)	a	3 045	203	290	671	1 552	159	170
	b	2 411	126	318	419	1 025	194	329
Krankheiten des Nervensystems (G00 – G99)	a	1 865	95	74	181	814	357	344
	b	1 812	80	145	156	668	287	476
Krankheiten des Auges und der Augenanhangsgebilde (H00 – H59)	a	597	23	10	17	174	182	191
	b	811	23	9	16	175	199	389
Krankheiten des Ohres und des Warzenfortsatzes (H60 – H95)	a	231	28	12	35	103	31	22
	b	287	29	16	38	110	43	51
Krankheiten des Kreislaufsystems (I00 – I99)	a	6 428	34	52	151	2 305	1 797	2 089
	b	5 978	31	81	107	1 379	1 290	3 090
Krankheiten des Atmungssystems (J00 – J99)	a	2 818	554	110	193	673	517	771
	b	2 396	406	135	148	598	363	746
Krankheiten des Verdauungssystems (K00 – K93)	a	4 060	241	273	514	1 540	720	772
	b	4 561	234	424	510	1 465	689	1 239
Krankheiten der Haut und der Unterhaut (L00 – L99)	a	706	81	82	129	248	95	71
	b	666	70	74	86	198	75	163
Krankheiten des Muskel-Skelett-Systems und des Bindegewebes (M00 – M99)	a	3 683	62	150	393	1 901	654	523
	b	4 985	57	137	388	2 207	1 048	1 148
Krankheiten des Urogenitalsystems (N00 – N99)	a	1 648	99	64	220	566	290	409
	b	2 562	63	266	501	952	278	502
Schwangerschaft, Geburt und Wochenbett (O00 – O99)	b	3 396	1	985	2 323	87	–	–
Bestimmte Zustände, die ihren Ursprung in der Perinatalperiode haben (P00 – P96)	a	302	302	–	–	–	–	–
	b	282	282	–	–	–	–	–
Angeborene Fehlbildungen, Deformitäten und Chromosomenanomalien (Q00 – Q99)	a	173	115	17	14	21	3	3
	b	200	97	35	20	37	6	5
Symptome und abnorme klinische und Laborbefunde, die anderorts nicht klassifiziert sind (R00 – R99)	a	1 551	220	114	195	479	212	331
	b	1 875	248	271	186	454	219	497
Verletzungen, Vergiftungen und bestimmte andere Folgen äußerer Ursachen (S00 – T98)	a	3 100	447	374	468	982	315	514
	b	3 853	334	210	234	837	584	1 654
Funktionseinschränkungen (U00 – U99)	a	–	–	–	–	–	–	–
	b	–	–	–	–	–	–	–
Faktoren, die den Gesundheitszustand beeinflussen und zur Inanspruchnahme des Gesundheitswesens führen (Z00 – Z99)	a	947	795	7	5	58	46	36
	b	971	789	12	19	55	29	67
Insgesamt	a	37 803	3 784	1 805	3 508	13 514	7 111	8 081
	b	44 407	3 261	3 345	5 562	12 701	6 759	12 779

1) Internationale statistische Klassifikation der Krankheiten und verwandter Gesundheitsprobleme (ICD-10)

**Noch: 4. Entlassene oder verstorbene vollstationäre Patient(inn)en (einschl. Stundenfälle) 2013
nach dem Wohnort sowie nach Altersgruppen, Geschlecht und Diagnosen**

Noch: 4.1 Aus Krankenhäusern

Krankheitsart (Positionsnummer) ¹⁾ a = männlich b = weiblich		Entlassene oder verstorbene vollstationäre Patientinnen und Patienten						
		insgesamt	davon im Alter von ... bis unter ... Jahren					
			unter 15	15 – 25	25 – 40	40 – 65	65 – 75	75 und mehr
kreisfreie Stadt Münster								
Bestimmte infektiöse und parasitäre Krankheiten (A00 – B99)	a	1 033	293	91	115	210	125	199
	b	1 093	225	111	110	156	128	363
Neubildungen (C00 – D48)	a	2 558	92	20	114	760	778	794
	b	2 709	37	28	169	1 195	599	681
Krankheiten des Blutes und der blutbildenden Organe sowie bestimmte Störungen mit Beteiligung des Immunsystems (D50 – D90)	a	162	6	5	9	36	41	65
	b	293	14	14	13	43	38	171
Endokrine, Ernährungs- und Stoffwechselkrankheiten (E00 – E90)	a	596	28	19	44	161	122	222
	b	833	28	21	73	239	120	352
Psychische und Verhaltensstörungen (F00 – F99)	a	3 239	41	360	988	1 446	183	221
	b	2 874	70	424	703	1 033	205	439
Krankheiten des Nervensystems (G00 – G99)	a	1 240	54	59	168	404	252	303
	b	1 344	49	85	194	393	211	412
Krankheiten des Auges und der Augenanhangsgebilde (H00 – H59)	a	431	9	7	20	95	111	189
	b	676	10	15	20	105	176	350
Krankheiten des Ohres und des Warzenfortsatzes (H60 – H95)	a	162	20	7	22	60	24	29
	b	211	11	8	26	72	40	54
Krankheiten des Kreislaufsystems (I00 – I99)	a	3 676	15	34	108	1 098	937	1 484
	b	3 521	15	34	89	597	756	2 030
Krankheiten des Atmungssystems (J00 – J99)	a	2 197	464	125	260	445	309	594
	b	1 990	320	165	203	386	207	709
Krankheiten des Verdauungssystems (K00 – K93)	a	2 698	114	160	361	1 014	455	594
	b	2 790	78	213	326	807	415	951
Krankheiten der Haut und der Unterhaut (L00 – L99)	a	375	41	51	70	114	47	52
	b	393	25	44	71	112	39	102
Krankheiten des Muskel-Skelett-Systems und des Bindegewebes (M00 – M99)	a	1 974	55	119	222	811	395	372
	b	2 890	44	114	211	939	660	922
Krankheiten des Urogenitalsystems (N00 – N99)	a	1 352	51	51	139	429	264	418
	b	1 770	48	162	350	514	219	477
Schwangerschaft, Geburt und Wochenbett (O00 – O99)	b	3 759	1	491	3 062	205	–	–
Bestimmte Zustände, die ihren Ursprung in der Perinatalperiode haben (P00 – P96)	a	320	320	–	–	–	–	–
	b	264	264	–	–	–	–	–
Angeborene Fehlbildungen, Deformitäten und Chromosomenanomalien (Q00 – Q99)	a	215	155	13	23	20	4	–
	b	206	115	22	23	35	6	5
Symptome und abnorme klinische und Laborbefunde, die anderorts nicht klassifiziert sind (R00 – R99)	a	1 195	95	73	166	343	173	345
	b	1 471	105	164	221	322	172	487
Verletzungen, Vergiftungen und bestimmte andere Folgen äußerer Ursachen (S00 – T98)	a	2 984	412	374	515	828	299	556
	b	3 633	270	236	291	670	470	1 696
Funktionseinschränkungen (U00 – U99)	a	–	–	–	–	–	–	–
	b	–	–	–	–	–	–	–
Faktoren, die den Gesundheitszustand beeinflussen und zur Inanspruchnahme des Gesundheitswesens führen (Z00 – Z99)	a	1 293	1 158	6	9	51	31	38
	b	1 303	1 109	15	28	69	27	55
Insgesamt	a	27 700	3 423	1 574	3 353	8 325	4 550	6 475
	b	34 023	2 838	2 366	6 183	7 892	4 488	10 256

1) Internationale statistische Klassifikation der Krankheiten und verwandter Gesundheitsprobleme (ICD-10)

**Noch: 4. Entlassene oder verstorbene vollstationäre Patient(inn)en (einschl. Stundenfälle) 2013
nach dem Wohnort sowie nach Altersgruppen, Geschlecht und Diagnosen**

Noch: 4.1 Aus Krankenhäusern

Krankheitsart (Positionsnummer) ¹⁾ a = männlich b = weiblich		Entlassene oder verstorbene vollstationäre Patientinnen und Patienten						
		insgesamt	davon im Alter von ... bis unter ... Jahren					
			unter 15	15 – 25	25 – 40	40 – 65	65 – 75	75 und mehr
Kreis Borken								
Bestimmte infektiöse und parasitäre Krankheiten (A00 – B99)	a	1 371	332	103	101	318	194	323
	b	1 507	345	156	114	243	157	492
Neubildungen (C00 – D48)	a	3 387	114	82	107	1 193	946	945
	b	3 441	58	59	219	1 584	673	848
Krankheiten des Blutes und der blutbildenden Organe sowie bestimmte Störungen mit Beteiligung des Immunsystems (D50 – D90)	a	243	18	9	14	68	48	86
	b	339	22	14	15	88	41	159
Endokrine, Ernährungs- und Stoffwechselkrankheiten (E00 – E90)	a	811	56	46	50	287	157	215
	b	1 173	53	57	106	375	174	408
Psychische und Verhaltensstörungen (F00 – F99)	a	2 475	100	383	544	1 124	161	163
	b	2 492	125	430	423	987	217	310
Krankheiten des Nervensystems (G00 – G99)	a	2 626	132	97	241	1 240	492	424
	b	1 989	98	133	189	701	348	520
Krankheiten des Auges und der Augenanhangsgebilde (H00 – H59)	a	400	21	25	15	116	117	106
	b	413	23	11	17	105	100	157
Krankheiten des Ohres und des Warzenfortsatzes (H60 – H95)	a	323	37	28	36	126	64	32
	b	339	36	23	35	127	54	64
Krankheiten des Kreislaufsystems (I00 – I99)	a	7 424	27	77	169	2 778	2 028	2 345
	b	5 897	37	88	134	1 317	1 311	3 010
Krankheiten des Atmungssystems (J00 – J99)	a	3 341	644	181	192	776	595	953
	b	2 679	503	204	178	547	352	895
Krankheiten des Verdauungssystems (K00 – K93)	a	4 519	322	301	495	1 827	751	823
	b	4 349	246	448	449	1 426	580	1 200
Krankheiten der Haut und der Unterhaut (L00 – L99)	a	659	57	103	102	258	62	77
	b	575	48	94	68	195	50	120
Krankheiten des Muskel-Skelett-Systems und des Bindegewebes (M00 – M99)	a	3 934	96	193	364	2 029	664	588
	b	5 225	109	184	361	2 105	1 139	1 327
Krankheiten des Urogenitalsystems (N00 – N99)	a	2 071	73	77	191	824	382	524
	b	2 736	105	281	409	947	358	636
Schwangerschaft, Geburt und Wochenbett (O00 – O99)	b	4 617	–	757	3 726	134	–	–
Bestimmte Zustände, die ihren Ursprung in der Perinatalperiode haben (P00 – P96)	a	591	591	–	–	–	–	–
	b	501	501	–	–	–	–	–
Angeborene Fehlbildungen, Deformitäten und Chromosomenanomalien (Q00 – Q99)	a	370	270	38	26	28	5	3
	b	256	155	20	29	42	5	5
Symptome und abnorme klinische und Laborbefunde, die anderorts nicht klassifiziert sind (R00 – R99)	a	1 873	252	172	196	598	266	389
	b	2 252	243	277	258	554	273	647
Verletzungen, Vergiftungen und bestimmte andere Folgen äußerer Ursachen (S00 – T98)	a	3 877	429	660	509	1 222	435	622
	b	4 037	373	281	266	948	609	1 560
Funktionseinschränkungen (U00 – U99)	a	–	–	–	–	–	–	–
	b	–	–	–	–	–	–	–
Faktoren, die den Gesundheitszustand beeinflussen und zur Inanspruchnahme des Gesundheitswesens führen (Z00 – Z99)	a	1 225	1 066	3	14	65	32	45
	b	1 367	1 108	22	91	65	34	47
Insgesamt	a	41 520	4 637	2 578	3 366	14 877	7 399	8 663
	b	46 184	4 188	3 539	7 087	12 490	6 475	12 405

1) Internationale statistische Klassifikation der Krankheiten und verwandter Gesundheitsprobleme (ICD-10)

**Noch: 4. Entlassene oder verstorbene vollstationäre Patient(inn)en (einschl. Stundenfälle) 2013
nach dem Wohnort sowie nach Altersgruppen, Geschlecht und Diagnosen**

Noch: 4.1 Aus Krankenhäusern

Krankheitsart (Positionsnummer) ¹⁾ a = männlich b = weiblich		Entlassene oder verstorbene vollstationäre Patientinnen und Patienten						
		insgesamt	davon im Alter von ... bis unter ... Jahren					
			unter 15	15 – 25	25 – 40	40 – 65	65 – 75	75 und mehr
Kreis Coesfeld								
Bestimmte infektiöse und parasitäre Krankheiten (A00 – B99)	a	879	214	64	74	205	124	198
	b	989	169	101	91	208	120	300
Neubildungen (C00 – D48)	a	2 234	27	38	44	817	651	657
	b	2 195	25	64	126	1 036	428	516
Krankheiten des Blutes und der blutbildenden Organe sowie bestimmte Störungen mit Beteiligung des Immunsystems (D50 – D90)	a	117	5	4	8	33	21	46
	b	163	9	5	5	34	24	86
Endokrine, Ernährungs- und Stoffwechselkrankheiten (E00 – E90)	a	608	31	27	30	197	137	186
	b	805	30	32	77	233	98	335
Psychische und Verhaltensstörungen (F00 – F99)	a	1 741	109	297	316	736	120	163
	b	1 857	73	330	266	700	138	350
Krankheiten des Nervensystems (G00 – G99)	a	1 380	62	82	115	624	228	269
	b	1 259	61	84	106	490	201	317
Krankheiten des Auges und der Augenanhangsgebilde (H00 – H59)	a	425	13	15	16	134	106	141
	b	546	13	12	24	93	122	282
Krankheiten des Ohres und des Warzenfortsatzes (H60 – H95)	a	198	29	8	18	78	28	37
	b	212	15	6	32	80	41	38
Krankheiten des Kreislaufsystems (I00 – I99)	a	4 039	17	32	72	1 406	1 045	1 467
	b	3 607	23	49	96	819	730	1 890
Krankheiten des Atmungssystems (J00 – J99)	a	1 902	285	106	114	444	351	602
	b	1 657	220	123	114	402	235	563
Krankheiten des Verdauungssystems (K00 – K93)	a	2 549	117	165	276	1 041	446	504
	b	2 573	119	195	273	838	388	760
Krankheiten der Haut und der Unterhaut (L00 – L99)	a	442	37	75	63	160	50	57
	b	385	29	60	36	123	54	83
Krankheiten des Muskel-Skelett-Systems und des Bindegewebes (M00 – M99)	a	2 586	47	113	214	1 367	495	350
	b	3 230	67	97	183	1 389	677	817
Krankheiten des Urogenitalsystems (N00 – N99)	a	1 260	44	31	66	511	279	329
	b	1 642	30	115	196	705	206	390
Schwangerschaft, Geburt und Wochenbett (O00 – O99)	b	2 242	1	298	1 834	109	–	–
Bestimmte Zustände, die ihren Ursprung in der Perinatalperiode haben (P00 – P96)	a	245	245	–	–	–	–	–
	b	185	185	–	–	–	–	–
Angeborene Fehlbildungen, Deformitäten und Chromosomenanomalien (Q00 – Q99)	a	166	110	14	14	24	1	3
	b	157	92	23	18	16	3	5
Symptome und abnorme klinische und Laborbefunde, die anderorts nicht klassifiziert sind (R00 – R99)	a	1 105	136	90	117	339	149	274
	b	1 380	137	159	168	399	168	349
Verletzungen, Vergiftungen und bestimmte andere Folgen äußerer Ursachen (S00 – T98)	a	2 561	279	382	313	842	314	431
	b	2 714	208	196	163	631	403	1 113
Funktionseinschränkungen (U00 – U99)	a	–	–	–	–	–	–	–
	b	–	–	–	–	–	–	–
Faktoren, die den Gesundheitszustand beeinflussen und zur Inanspruchnahme des Gesundheitswesens führen (Z00 – Z99)	a	856	696	6	9	59	46	40
	b	736	606	7	16	56	26	25
Insgesamt	a	25 293	2 503	1 549	1 879	9 017	4 591	5 754
	b	28 534	2 112	1 956	3 824	8 361	4 062	8 219

1) Internationale statistische Klassifikation der Krankheiten und verwandter Gesundheitsprobleme (ICD-10)

**Noch: 4. Entlassene oder verstorbene vollstationäre Patient(inn)en (einschl. Stundenfälle) 2013
nach dem Wohnort sowie nach Altersgruppen, Geschlecht und Diagnosen**

Noch: 4.1 Aus Krankenhäusern

Krankheitsart (Positionsnummer) ¹⁾ a = männlich b = weiblich		Entlassene oder verstorbene vollstationäre Patientinnen und Patienten						
		insgesamt	davon im Alter von ... bis unter ... Jahren					
			unter 15	15 – 25	25 – 40	40 – 65	65 – 75	75 und mehr
Kreis Recklinghausen								
Bestimmte infektiöse und parasitäre Krankheiten (A00 – B99)	a	2 325	451	151	174	547	354	648
	b	2 635	371	217	190	475	361	1 021
Neubildungen (C00 – D48)	a	8 922	225	83	235	3 132	2 761	2 486
	b	8 701	141	176	424	3 876	1 835	2 249
Krankheiten des Blutes und der blutbildenden Organe sowie bestimmte Störungen mit Beteiligung des Immunsystems (D50 – D90)	a	643	94	34	30	126	126	233
	b	895	40	14	46	196	143	456
Endokrine, Ernährungs- und Stoffwechselkrankheiten (E00 – E90)	a	1 944	124	70	132	647	378	593
	b	2 768	138	117	217	739	369	1 188
Psychische und Verhaltensstörungen (F00 – F99)	a	5 453	387	729	1 237	2 383	306	411
	b	4 979	358	712	761	1 982	393	773
Krankheiten des Nervensystems (G00 – G99)	a	4 577	237	159	368	1 994	873	946
	b	4 230	205	234	328	1 535	727	1 201
Krankheiten des Auges und der Augenanhangsgebilde (H00 – H59)	a	1 224	43	20	42	383	344	392
	b	1 565	44	38	58	321	402	702
Krankheiten des Ohres und des Warzenfortsatzes (H60 – H95)	a	686	66	35	76	325	103	81
	b	823	52	50	83	310	150	178
Krankheiten des Kreislaufsystems (I00 – I99)	a	15 000	43	134	377	5 162	4 043	5 241
	b	13 401	75	137	268	2 971	2 951	6 999
Krankheiten des Atmungssystems (J00 – J99)	a	6 151	951	344	492	1 524	1 138	1 702
	b	5 322	717	383	416	1 375	828	1 603
Krankheiten des Verdauungssystems (K00 – K93)	a	9 122	426	559	925	3 694	1 585	1 933
	b	9 985	411	785	988	3 137	1 632	3 032
Krankheiten der Haut und der Unterhaut (L00 – L99)	a	1 433	120	181	247	506	173	206
	b	1 323	99	138	166	417	172	331
Krankheiten des Muskel-Skelett-Systems und des Bindegewebes (M00 – M99)	a	9 045	160	309	915	4 727	1 591	1 343
	b	12 205	147	334	863	5 231	2 630	3 000
Krankheiten des Urogenitalsystems (N00 – N99)	a	4 490	162	194	443	1 569	927	1 195
	b	6 047	154	583	973	2 128	750	1 459
Schwangerschaft, Geburt und Wochenbett (O00 – O99)	b	7 373	8	1 637	5 501	227	–	–
Bestimmte Zustände, die ihren Ursprung in der Perinatalperiode haben (P00 – P96)	a	937	937	–	–	–	–	–
	b	784	784	–	–	–	–	–
Angeborene Fehlbildungen, Deformitäten und Chromosomenanomalien (Q00 – Q99)	a	448	319	41	29	42	11	6
	b	427	245	67	30	65	9	11
Symptome und abnorme klinische und Laborbefunde, die anderorts nicht klassifiziert sind (R00 – R99)	a	4 201	490	312	441	1 374	637	947
	b	4 980	423	579	447	1 394	665	1 472
Verletzungen, Vergiftungen und bestimmte andere Folgen äußerer Ursachen (S00 – T98)	a	7 347	840	923	1 003	2 347	862	1 372
	b	8 582	621	481	509	2 068	1 259	3 644
Funktionseinschränkungen (U00 – U99)	a	–	–	–	–	–	–	–
	b	–	–	–	–	–	–	–
Faktoren, die den Gesundheitszustand beeinflussen und zur Inanspruchnahme des Gesundheitswesens führen (Z00 – Z99)	a	2 209	1 799	10	23	150	97	130
	b	2 104	1 711	19	44	158	58	114
Insgesamt	a	86 157	7 874	4 288	7 189	30 632	16 309	19 865
	b	99 129	6 744	6 701	12 312	28 605	15 334	29 433

1) Internationale statistische Klassifikation der Krankheiten und verwandter Gesundheitsprobleme (ICD-10)

**Noch: 4. Entlassene oder verstorbene vollstationäre Patient(inn)en (einschl. Stundenfälle) 2013
nach dem Wohnort sowie nach Altersgruppen, Geschlecht und Diagnosen**

Noch: 4.1 Aus Krankenhäusern

Krankheitsart (Positionsnummer) ¹⁾ a = männlich b = weiblich		Entlassene oder verstorbene vollstationäre Patientinnen und Patienten						
		insgesamt	davon im Alter von ... bis unter ... Jahren					
			unter 15	15 – 25	25 – 40	40 – 65	65 – 75	75 und mehr
Kreis Steinfurt								
Bestimmte infektiöse und parasitäre Krankheiten (A00 – B99)	a	1 650	374	112	123	391	246	404
	b	1 760	320	181	126	335	223	575
Neubildungen (C00 – D48)	a	4 829	57	30	146	1 762	1 462	1 372
	b	4 745	37	49	214	2 199	1 096	1 150
Krankheiten des Blutes und der blutbildenden Organe sowie bestimmte Störungen mit Beteiligung des Immunsystems (D50 – D90)	a	220	25	6	9	46	60	74
	b	404	35	9	15	86	83	176
Endokrine, Ernährungs- und Stoffwechselkrankheiten (E00 – E90)	a	1 135	60	46	75	380	249	325
	b	1 533	71	67	105	434	219	637
Psychische und Verhaltensstörungen (F00 – F99)	a	3 585	89	552	884	1 596	207	257
	b	3 298	130	578	529	1 308	298	455
Krankheiten des Nervensystems (G00 – G99)	a	2 422	103	105	243	950	501	520
	b	2 419	111	154	271	737	355	791
Krankheiten des Auges und der Augenanhangsgebilde (H00 – H59)	a	532	28	16	23	184	137	144
	b	584	18	19	25	144	138	240
Krankheiten des Ohres und des Warzenfortsatzes (H60 – H95)	a	360	30	22	36	152	61	59
	b	414	40	20	38	152	73	91
Krankheiten des Kreislaufsystems (I00 – I99)	a	7 898	42	77	192	2 722	2 040	2 825
	b	7 428	36	68	186	1 628	1 591	3 919
Krankheiten des Atmungssystems (J00 – J99)	a	3 689	568	238	280	908	678	1 017
	b	3 106	445	261	239	716	408	1 037
Krankheiten des Verdauungssystems (K00 – K93)	a	5 369	262	329	540	2 197	959	1 082
	b	5 531	247	533	603	1 776	871	1 501
Krankheiten der Haut und der Unterhaut (L00 – L99)	a	768	70	112	151	261	86	88
	b	684	44	79	118	219	98	126
Krankheiten des Muskel-Skelett-Systems und des Bindegewebes (M00 – M99)	a	4 645	119	181	467	2 243	923	712
	b	5 961	122	182	392	2 466	1 225	1 574
Krankheiten des Urogenitalsystems (N00 – N99)	a	2 478	95	80	222	832	519	730
	b	3 321	92	315	488	1 176	430	820
Schwangerschaft, Geburt und Wochenbett (O00 – O99)	b	5 379	1	1 023	4 172	183	–	–
Bestimmte Zustände, die ihren Ursprung in der Perinatalperiode haben (P00 – P96)	a	471	471	–	–	–	–	–
	b	446	446	–	–	–	–	–
Angeborene Fehlbildungen, Deformitäten und Chromosomenanomalien (Q00 – Q99)	a	331	219	44	26	38	3	1
	b	282	147	44	32	40	10	9
Symptome und abnorme klinische und Laborbefunde, die anderorts nicht klassifiziert sind (R00 – R99)	a	2 103	177	184	222	719	325	476
	b	2 520	190	307	284	706	334	699
Verletzungen, Vergiftungen und bestimmte andere Folgen äußerer Ursachen (S00 – T98)	a	4 995	580	753	581	1 588	652	841
	b	5 320	441	435	337	1 299	729	2 079
Funktionseinschränkungen (U00 – U99)	a	–	–	–	–	–	–	–
	b	–	–	–	–	–	–	–
Faktoren, die den Gesundheitszustand beeinflussen und zur Inanspruchnahme des Gesundheitswesens führen (Z00 – Z99)	a	1 688	1 434	7	15	97	66	69
	b	1 704	1 422	28	59	102	37	56
Insgesamt	a	49 168	4 803	2 894	4 235	17 066	9 174	10 996
	b	56 839	4 395	4 352	8 233	15 706	8 218	15 935

1) Internationale statistische Klassifikation der Krankheiten und verwandter Gesundheitsprobleme (ICD-10)

**Noch: 4. Entlassene oder verstorbene vollstationäre Patient(inn)en (einschl. Stundenfälle) 2013
nach dem Wohnort sowie nach Altersgruppen, Geschlecht und Diagnosen**

Noch: 4.1 Aus Krankenhäusern

Krankheitsart (Positionsnummer) ¹⁾ a = männlich b = weiblich		Entlassene oder verstorbene vollstationäre Patientinnen und Patienten						
		insgesamt	davon im Alter von ... bis unter ... Jahren					
			unter 15	15 – 25	25 – 40	40 – 65	65 – 75	75 und mehr
Kreis Warendorf								
Bestimmte infektiöse und parasitäre Krankheiten (A00 – B99)	a	1 120	345	65	103	223	142	242
	b	1 198	281	114	98	178	136	391
Neubildungen (C00 – D48)	a	3 256	51	46	77	1 236	1 048	798
	b	3 115	48	35	195	1 466	698	673
Krankheiten des Blutes und der blutbildenden Organe sowie bestimmte Störungen mit Beteiligung des Immunsystems (D50 – D90)	a	254	59	9	8	45	47	86
	b	257	15	12	11	52	39	128
Endokrine, Ernährungs- und Stoffwechselkrankheiten (E00 – E90)	a	758	53	24	31	248	152	250
	b	1 042	67	45	68	306	168	388
Psychische und Verhaltensstörungen (F00 – F99)	a	2 124	68	359	494	815	159	229
	b	2 062	89	275	353	779	186	380
Krankheiten des Nervensystems (G00 – G99)	a	1 504	78	74	131	592	312	317
	b	1 360	54	111	176	434	229	356
Krankheiten des Auges und der Augenanhangsgebilde (H00 – H59)	a	437	18	11	24	108	116	160
	b	526	13	14	17	132	117	233
Krankheiten des Ohres und des Warzenfortsatzes (H60 – H95)	a	246	33	9	29	94	51	30
	b	282	16	16	30	94	48	78
Krankheiten des Kreislaufsystems (I00 – I99)	a	5 837	28	44	108	2 007	1 594	2 056
	b	4 885	26	79	109	1 003	1 033	2 635
Krankheiten des Atmungssystems (J00 – J99)	a	2 660	418	151	209	588	477	817
	b	2 212	279	197	207	453	316	760
Krankheiten des Verdauungssystems (K00 – K93)	a	3 508	200	212	352	1 394	639	711
	b	3 639	152	311	356	1 118	534	1 168
Krankheiten der Haut und der Unterhaut (L00 – L99)	a	503	57	75	78	193	48	52
	b	514	50	58	61	166	76	103
Krankheiten des Muskel-Skelett-Systems und des Bindegewebes (M00 – M99)	a	3 358	69	130	307	1 667	675	510
	b	4 159	71	129	258	1 732	892	1 077
Krankheiten des Urogenitalsystems (N00 – N99)	a	1 944	67	61	155	644	404	613
	b	2 263	55	194	316	828	326	544
Schwangerschaft, Geburt und Wochenbett (O00 – O99)	b	3 042	–	465	2 459	118	–	–
Bestimmte Zustände, die ihren Ursprung in der Perinatalperiode haben (P00 – P96)	a	250	250	–	–	–	–	–
	b	157	157	–	–	–	–	–
Angeborene Fehlbildungen, Deformitäten und Chromosomenanomalien (Q00 – Q99)	a	229	164	22	20	19	4	–
	b	164	95	30	11	20	6	2
Symptome und abnorme klinische und Laborbefunde, die anderorts nicht klassifiziert sind (R00 – R99)	a	1 503	151	94	149	460	245	404
	b	1 779	164	219	165	409	222	600
Verletzungen, Vergiftungen und bestimmte andere Folgen äußerer Ursachen (S00 – T98)	a	3 114	377	408	376	973	397	583
	b	3 312	280	249	171	757	508	1 347
Funktionseinschränkungen (U00 – U99)	a	–	–	–	–	–	–	–
	b	–	–	–	–	–	–	–
Faktoren, die den Gesundheitszustand beeinflussen und zur Inanspruchnahme des Gesundheitswesens führen (Z00 – Z99)	a	1 105	937	2	8	56	46	56
	b	1 009	856	10	24	51	27	41
Insgesamt	a	33 710	3 423	1 796	2 659	11 362	6 556	7 914
	b	36 977	2 768	2 563	5 085	10 096	5 561	10 904

1) Internationale statistische Klassifikation der Krankheiten und verwandter Gesundheitsprobleme (ICD-10)

Noch: 4. Entlassene oder verstorbene vollstationäre Patient(inn)en (einschl. Stundenfälle) 2013 nach dem Wohnort sowie nach Altersgruppen, Geschlecht und Diagnosen

Noch: 4.1 Aus Krankenhäusern

Krankheitsart (Positionsnummer) ¹⁾ a = männlich b = weiblich		Entlassene oder verstorbene vollstationäre Patientinnen und Patienten						
		insgesamt	davon im Alter von ... bis unter ... Jahren					
			unter 15	15 – 25	25 – 40	40 – 65	65 – 75	75 und mehr
Regierungsbezirk Münster								
Bestimmte infektiöse und parasitäre Krankheiten (A00 – B99)	a	9 924	2 457	703	826	2 227	1 382	2 329
	b	10 892	2 075	1 035	845	1 895	1 313	3 729
Neubildungen (C00 – D48)	a	31 235	636	358	833	11 059	9 477	8 872
	b	30 788	407	501	1 674	13 805	6 774	7 627
Krankheiten des Blutes und der blutbildenden Organe sowie bestimmte Störungen mit Beteiligung des Immunsystems (D50 – D90)	a	1 982	240	76	98	438	406	724
	b	2 890	164	79	139	631	451	1 426
Endokrine, Ernährungs- und Stoffwechselkrankheiten (E00 – E90)	a	7 162	479	269	514	2 331	1 417	2 152
	b	10 081	544	424	765	2 862	1 391	4 095
Psychische und Verhaltensstörungen (F00 – F99)	a	22 678	1 060	3 103	5 358	10 109	1 336	1 712
	b	20 858	1 030	3 194	3 592	8 123	1 712	3 207
Krankheiten des Nervensystems (G00 – G99)	a	16 526	827	689	1 506	7 021	3 154	3 329
	b	15 240	695	1 007	1 488	5 209	2 513	4 328
Krankheiten des Auges und der Augenanhangsgebilde (H00 – H59)	a	4 185	161	106	165	1 240	1 142	1 371
	b	5 408	158	119	185	1 126	1 354	2 466
Krankheiten des Ohres und des Warzenfortsatzes (H60 – H95)	a	2 312	252	133	258	980	381	308
	b	2 692	211	146	296	994	463	582
Krankheiten des Kreislaufsystems (I00 – I99)	a	53 062	219	472	1 239	18 441	14 287	18 404
	b	47 143	264	564	1 035	10 286	10 237	24 757
Krankheiten des Atmungssystems (J00 – J99)	a	23 905	4 206	1 309	1 804	5 613	4 254	6 719
	b	20 367	3 152	1 540	1 567	4 731	2 828	6 549
Krankheiten des Verdauungssystems (K00 – K93)	a	33 443	1 771	2 106	3 641	13 363	5 838	6 724
	b	35 276	1 605	3 070	3 671	11 140	5 425	10 365
Krankheiten der Haut und der Unterhaut (L00 – L99)	a	5 159	505	727	895	1 816	585	631
	b	4 826	409	573	638	1 530	593	1 083
Krankheiten des Muskel-Skelett-Systems und des Bindegewebes (M00 – M99)	a	30 751	649	1 260	3 035	15 530	5 664	4 613
	b	40 769	645	1 244	2 820	16 978	8 736	10 346
Krankheiten des Urogenitalsystems (N00 – N99)	a	16 071	627	584	1 501	5 635	3 241	4 483
	b	21 474	568	2 001	3 390	7 689	2 723	5 103
Schwangerschaft, Geburt und Wochenbett (O00 – O99)	b	31 100	12	5 918	24 072	1 098	–	–
Bestimmte Zustände, die ihren Ursprung in der Perinatalperiode haben (P00 – P96)	a	3 209	3 209	–	–	–	–	–
	b	2 720	2 720	–	–	–	–	–
Angeborene Fehlbildungen, Deformitäten und Chromosomenanomalien (Q00 – Q99)	a	2 000	1 401	193	157	199	33	17
	b	1 769	985	255	174	261	50	44
Symptome und abnorme klinische und Laborbefunde, die anderorts nicht klassifiziert sind (R00 – R99)	a	14 047	1 583	1 083	1 528	4 459	2 092	3 302
	b	16 893	1 568	2 037	1 785	4 415	2 143	4 945
Verletzungen, Vergiftungen und bestimmte andere Folgen äußerer Ursachen (S00 – T98)	a	29 308	3 552	4 041	3 943	9 207	3 396	5 169
	b	32 934	2 680	2 161	2 060	7 562	4 778	13 693
Funktionseinschränkungen (U00 – U99)	a	–	–	–	–	–	–	–
	b	–	–	–	–	–	–	–
Faktoren, die den Gesundheitszustand beeinflussen und zur Inanspruchnahme des Gesundheitswesens führen (Z00 – Z99)	a	9 766	8 278	45	87	547	374	435
	b	9 615	7 970	119	285	576	248	417
Insgesamt	a	316 725	32 112	17 257	27 388	110 215	58 459	71 294
	b	363 735	27 862	25 987	50 481	100 911	53 732	104 762

1) Internationale statistische Klassifikation der Krankheiten und verwandter Gesundheitsprobleme (ICD-10)

**Noch: 4. Entlassene oder verstorbene vollstationäre Patient(inn)en (einschl. Stundenfälle) 2013
nach dem Wohnort sowie nach Altersgruppen, Geschlecht und Diagnosen**

Noch: 4.1 Aus Krankenhäusern

Krankheitsart (Positionsnummer) ¹⁾ a = männlich b = weiblich	Entlassene oder verstorbene vollstationäre Patientinnen und Patienten							
	insgesamt	davon im Alter von ... bis unter ... Jahren						
		unter 15	15 – 25	25 – 40	40 – 65	65 – 75	75 und mehr	
kreisfreie Stadt Bielefeld								
Bestimmte infektiöse und parasitäre Krankheiten (A00 – B99)	a	1 209	327	93	133	267	134	255
	b	1 307	253	114	121	248	152	419
Neubildungen (C00 – D48)	a	4 003	56	89	96	1 380	1 227	1 155
	b	3 938	124	43	258	1 552	929	1 032
Krankheiten des Blutes und der blutbildenden Organe sowie bestimmte Störungen mit Beteiligung des Immunsystems (D50 – D90)	a	248	44	13	12	51	26	102
	b	299	19	23	27	59	47	124
Endokrine, Ernährungs- und Stoffwechselkrankheiten (E00 – E90)	a	723	50	17	44	255	163	194
	b	978	37	29	75	318	151	368
Psychische und Verhaltensstörungen (F00 – F99)	a	4 048	54	425	1 159	1 916	330	164
	b	3 306	81	465	829	1 350	220	361
Krankheiten des Nervensystems (G00 – G99)	a	1 629	89	106	221	575	267	371
	b	1 704	74	114	269	499	259	489
Krankheiten des Auges und der Augenanhangsgebilde (H00 – H59)	a	770	18	16	43	191	240	262
	b	1 350	32	19	41	228	400	630
Krankheiten des Ohres und des Warzenfortsatzes (H60 – H95)	a	346	30	17	53	136	77	33
	b	349	25	24	50	136	49	65
Krankheiten des Kreislaufsystems (I00 – I99)	a	5 407	50	46	149	1 768	1 400	1 994
	b	4 920	11	35	111	945	1 060	2 758
Krankheiten des Atmungssystems (J00 – J99)	a	2 815	375	172	279	701	499	789
	b	2 487	292	223	259	522	342	849
Krankheiten des Verdauungssystems (K00 – K93)	a	3 938	160	222	513	1 532	670	841
	b	4 111	123	310	435	1 300	660	1 283
Krankheiten der Haut und der Unterhaut (L00 – L99)	a	751	52	93	146	277	73	110
	b	638	33	71	79	242	74	139
Krankheiten des Muskel-Skelett-Systems und des Bindegewebes (M00 – M99)	a	2 438	44	106	304	1 080	450	454
	b	3 595	87	120	270	1 340	779	999
Krankheiten des Urogenitalsystems (N00 – N99)	a	1 977	76	81	215	677	412	516
	b	2 505	59	226	462	857	293	608
Schwangerschaft, Geburt und Wochenbett (O00 – O99)	b	4 591	–	839	3 569	183	–	–
Bestimmte Zustände, die ihren Ursprung in der Perinatalperiode haben (P00 – P96)	a	365	365	–	–	–	–	–
	b	341	341	–	–	–	–	–
Angeborene Fehlbildungen, Deformitäten und Chromosomenanomalien (Q00 – Q99)	a	261	174	23	23	31	6	4
	b	219	129	31	28	24	4	3
Symptome und abnorme klinische und Laborbefunde, die anderorts nicht klassifiziert sind (R00 – R99)	a	1 948	161	135	233	657	298	464
	b	2 361	183	257	299	621	287	714
Verletzungen, Vergiftungen und bestimmte andere Folgen äußerer Ursachen (S00 – T98)	a	3 543	436	404	509	1 093	435	666
	b	4 063	293	269	294	867	594	1 746
Funktionseinschränkungen (U00 – U99)	a	–	–	–	–	–	–	–
	b	–	–	–	–	–	–	–
Faktoren, die den Gesundheitszustand beeinflussen und zur Inanspruchnahme des Gesundheitswesens führen (Z00 – Z99)	a	1 396	1 113	5	22	99	71	86
	b	1 326	1 093	13	34	89	34	63
Insgesamt	a	37 815	3 674	2 063	4 154	12 686	6 778	8 460
	b	44 388	3 289	3 225	7 510	11 380	6 334	12 650

1) Internationale statistische Klassifikation der Krankheiten und verwandter Gesundheitsprobleme (ICD-10)

**Noch: 4. Entlassene oder verstorbene vollstationäre Patient(inn)en (einschl. Stundenfälle) 2013
nach dem Wohnort sowie nach Altersgruppen, Geschlecht und Diagnosen**

Noch: 4.1 Aus Krankenhäusern

Krankheitsart (Positionsnummer) ¹⁾ a = männlich b = weiblich		Entlassene oder verstorbene vollstationäre Patientinnen und Patienten						
		insgesamt	davon im Alter von ... bis unter ... Jahren					
			unter 15	15 – 25	25 – 40	40 – 65	65 – 75	75 und mehr
Kreis Gütersloh								
Bestimmte infektiöse und parasitäre Krankheiten (A00 – B99)	a	1 304	337	94	144	309	140	280
	b	1 392	296	129	86	229	188	464
Neubildungen (C00 – D48)	a	3 344	85	29	103	1 210	1 026	891
	b	3 572	59	46	268	1 646	711	842
Krankheiten des Blutes und der blutbildenden Organe sowie bestimmte Störungen mit Beteiligung des Immunsystems (D50 – D90)	a	178	10	10	8	51	35	64
	b	303	25	7	13	69	53	136
Endokrine, Ernährungs- und Stoffwechselkrankheiten (E00 – E90)	a	796	68	40	56	277	149	206
	b	1 091	65	29	68	360	155	414
Psychische und Verhaltensstörungen (F00 – F99)	a	2 868	90	361	661	1 349	173	234
	b	2 492	75	359	468	1 063	221	306
Krankheiten des Nervensystems (G00 – G99)	a	1 947	73	92	202	765	401	414
	b	1 722	89	113	200	629	263	428
Krankheiten des Auges und der Augenanhangsgebilde (H00 – H59)	a	715	25	21	30	194	207	238
	b	820	24	12	28	195	196	365
Krankheiten des Ohres und des Warzenfortsatzes (H60 – H95)	a	327	35	24	35	140	55	38
	b	408	22	17	39	177	69	84
Krankheiten des Kreislaufsystems (I00 – I99)	a	6 443	24	55	133	2 224	1 766	2 241
	b	5 569	19	67	96	1 200	1 239	2 948
Krankheiten des Atmungssystems (J00 – J99)	a	2 950	368	164	253	748	546	871
	b	2 584	292	217	226	568	378	903
Krankheiten des Verdauungssystems (K00 – K93)	a	4 259	234	269	515	1 656	735	850
	b	4 070	189	334	484	1 300	617	1 146
Krankheiten der Haut und der Unterhaut (L00 – L99)	a	699	58	101	132	239	81	88
	b	630	42	61	99	213	81	134
Krankheiten des Muskel-Skelett-Systems und des Bindegewebes (M00 – M99)	a	3 404	72	169	314	1 647	656	546
	b	4 033	87	133	254	1 668	879	1 012
Krankheiten des Urogenitalsystems (N00 – N99)	a	1 922	86	73	175	683	382	523
	b	2 328	67	229	362	862	316	492
Schwangerschaft, Geburt und Wochenbett (O00 – O99)	b	4 151	–	701	3 274	176	–	–
Bestimmte Zustände, die ihren Ursprung in der Perinatalperiode haben (P00 – P96)	a	389	389	–	–	–	–	–
	b	344	343	–	–	1	–	–
Angeborene Fehlbildungen, Deformitäten und Chromosomenanomalien (Q00 – Q99)	a	243	161	27	20	26	7	2
	b	187	86	36	27	31	3	4
Symptome und abnorme klinische und Laborbefunde, die anderorts nicht klassifiziert sind (R00 – R99)	a	1 789	175	128	199	574	294	419
	b	2 005	173	218	205	558	264	587
Verletzungen, Vergiftungen und bestimmte andere Folgen äußerer Ursachen (S00 – T98)	a	4 258	487	569	660	1 329	474	739
	b	4 478	370	304	276	997	691	1 840
Funktionseinschränkungen (U00 – U99)	a	–	–	–	–	–	–	–
	b	–	–	–	–	–	–	–
Faktoren, die den Gesundheitszustand beeinflussen und zur Inanspruchnahme des Gesundheitswesens führen (Z00 – Z99)	a	1 472	1 212	2	6	121	48	83
	b	1 325	1 136	9	29	73	28	50
Insgesamt	a	39 307	3 989	2 228	3 646	13 542	7 175	8 727
	b	43 504	3 459	3 021	6 502	12 015	6 352	12 155

1) Internationale statistische Klassifikation der Krankheiten und verwandter Gesundheitsprobleme (ICD-10)

**Noch: 4. Entlassene oder verstorbene vollstationäre Patient(inn)en (einschl. Stundenfälle) 2013
nach dem Wohnort sowie nach Altersgruppen, Geschlecht und Diagnosen**

Noch: 4.1 Aus Krankenhäusern

Krankheitsart (Positionsnummer) ¹⁾ a = männlich b = weiblich		Entlassene oder verstorbene vollstationäre Patientinnen und Patienten						
		insgesamt	davon im Alter von ... bis unter ... Jahren					
			unter 15	15 – 25	25 – 40	40 – 65	65 – 75	75 und mehr
Kreis Herford								
Bestimmte infektiöse und parasitäre Krankheiten (A00 – B99)	a	912	250	72	65	186	104	235
	b	852	197	64	52	151	88	300
Neubildungen (C00 – D48)	a	3 487	86	35	82	1 158	1 091	1 035
	b	2 892	40	27	106	1 211	677	831
Krankheiten des Blutes und der blutbildenden Organe sowie bestimmte Störungen mit Beteiligung des Immunsystems (D50 – D90)	a	178	22	11	15	42	31	57
	b	212	10	11	12	50	35	94
Endokrine, Ernährungs- und Stoffwechselkrankheiten (E00 – E90)	a	802	25	32	39	263	182	261
	b	1 011	33	37	69	315	156	401
Psychische und Verhaltensstörungen (F00 – F99)	a	1 810	38	228	466	865	107	106
	b	1 467	50	222	269	597	122	207
Krankheiten des Nervensystems (G00 – G99)	a	1 227	78	65	74	516	243	251
	b	1 149	58	65	82	369	213	362
Krankheiten des Auges und der Augenanhangsgebilde (H00 – H59)	a	395	17	5	16	119	118	120
	b	479	14	10	22	107	122	204
Krankheiten des Ohres und des Warzenfortsatzes (H60 – H95)	a	211	27	8	27	87	30	32
	b	254	11	12	29	93	54	55
Krankheiten des Kreislaufsystems (I00 – I99)	a	4 734	18	48	125	1 640	1 189	1 714
	b	4 343	19	44	143	942	899	2 296
Krankheiten des Atmungssystems (J00 – J99)	a	2 018	260	98	167	526	317	650
	b	1 716	230	128	154	366	233	605
Krankheiten des Verdauungssystems (K00 – K93)	a	3 214	168	207	325	1 268	556	690
	b	3 209	132	252	310	1 016	505	994
Krankheiten der Haut und der Unterhaut (L00 – L99)	a	564	42	82	102	174	66	98
	b	533	27	71	84	166	66	119
Krankheiten des Muskel-Skelett-Systems und des Bindegewebes (M00 – M99)	a	2 099	53	64	175	1 018	420	369
	b	2 760	50	92	159	1 092	572	795
Krankheiten des Urogenitalsystems (N00 – N99)	a	1 459	58	51	144	495	286	425
	b	1 832	45	203	332	636	221	395
Schwangerschaft, Geburt und Wochenbett (O00 – O99)	b	3 161	3	660	2 385	113	–	–
Bestimmte Zustände, die ihren Ursprung in der Perinatalperiode haben (P00 – P96)	a	268	268	–	–	–	–	–
	b	216	216	–	–	–	–	–
Angeborene Fehlbildungen, Deformitäten und Chromosomenanomalien (Q00 – Q99)	a	153	108	16	5	17	2	5
	b	134	64	17	25	21	4	3
Symptome und abnorme klinische und Laborbefunde, die anderorts nicht klassifiziert sind (R00 – R99)	a	1 200	129	110	134	385	184	258
	b	1 464	145	209	148	387	163	412
Verletzungen, Vergiftungen und bestimmte andere Folgen äußerer Ursachen (S00 – T98)	a	2 636	354	320	321	810	301	530
	b	3 185	256	206	175	680	424	1 444
Funktionseinschränkungen (U00 – U99)	a	–	–	–	–	–	–	–
	b	–	–	–	–	–	–	–
Faktoren, die den Gesundheitszustand beeinflussen und zur Inanspruchnahme des Gesundheitswesens führen (Z00 – Z99)	a	968	784	7	13	77	41	46
	b	869	735	12	17	54	22	29
Insgesamt	a	28 335	2 785	1 459	2 295	9 646	5 268	6 882
	b	31 738	2 335	2 342	4 573	8 366	4 576	9 546

1) Internationale statistische Klassifikation der Krankheiten und verwandter Gesundheitsprobleme (ICD-10)

**Noch: 4. Entlassene oder verstorbene vollstationäre Patient(inn)en (einschl. Stundenfälle) 2013
nach dem Wohnort sowie nach Altersgruppen, Geschlecht und Diagnosen**

Noch: 4.1 Aus Krankenhäusern

Krankheitsart (Positionsnummer) ¹⁾ a = männlich b = weiblich		Entlassene oder verstorbene vollstationäre Patientinnen und Patienten						
		insgesamt	davon im Alter von ... bis unter ... Jahren					
			unter 15	15 – 25	25 – 40	40 – 65	65 – 75	75 und mehr
Kreis Höxter								
Bestimmte infektiöse und parasitäre Krankheiten (A00 – B99)	a	619	143	55	49	147	70	155
	b	764	147	96	59	134	77	251
Neubildungen (C00 – D48)	a	1 711	34	7	42	692	488	448
	b	1 755	41	37	80	801	341	455
Krankheiten des Blutes und der blutbildenden Organe sowie bestimmte Störungen mit Beteiligung des Immunsystems (D50 – D90)	a	112	3	12	6	33	28	30
	b	185	5	8	7	31	43	91
Endokrine, Ernährungs- und Stoffwechselkrankheiten (E00 – E90)	a	474	29	20	21	151	66	187
	b	603	37	34	35	180	76	241
Psychische und Verhaltensstörungen (F00 – F99)	a	1 107	64	181	241	457	72	92
	b	992	44	170	147	354	99	178
Krankheiten des Nervensystems (G00 – G99)	a	980	52	34	87	444	178	185
	b	757	43	45	77	260	126	206
Krankheiten des Auges und der Augenanhangsgebilde (H00 – H59)	a	213	10	6	9	63	60	65
	b	265	14	6	7	59	58	121
Krankheiten des Ohres und des Warzenfortsatzes (H60 – H95)	a	199	19	18	16	86	38	22
	b	252	22	20	22	106	35	47
Krankheiten des Kreislaufsystems (I00 – I99)	a	3 400	12	40	67	1 221	853	1 207
	b	2 798	16	54	50	586	578	1 514
Krankheiten des Atmungssystems (J00 – J99)	a	1 560	308	98	112	386	254	402
	b	1 236	233	103	76	268	185	371
Krankheiten des Verdauungssystems (K00 – K93)	a	1 862	97	128	178	687	350	422
	b	1 821	94	151	142	544	329	561
Krankheiten der Haut und der Unterhaut (L00 – L99)	a	305	22	55	48	109	33	38
	b	245	20	33	34	89	23	46
Krankheiten des Muskel-Skelett-Systems und des Bindegewebes (M00 – M99)	a	1 617	21	63	127	781	359	266
	b	2 110	35	57	106	873	500	539
Krankheiten des Urogenitalsystems (N00 – N99)	a	952	29	39	62	322	197	303
	b	1 073	33	82	145	361	161	291
Schwangerschaft, Geburt und Wochenbett (O00 – O99)	b	1 498	–	313	1 130	55	–	–
Bestimmte Zustände, die ihren Ursprung in der Perinatalperiode haben (P00 – P96)	a	161	161	–	–	–	–	–
	b	148	148	–	–	–	–	–
Angeborene Fehlbildungen, Deformitäten und Chromosomenanomalien (Q00 – Q99)	a	117	78	19	6	13	–	1
	b	113	76	10	10	16	–	1
Symptome und abnorme klinische und Laborbefunde, die anderorts nicht klassifiziert sind (R00 – R99)	a	1 013	90	96	110	334	141	242
	b	1 198	99	153	112	288	137	409
Verletzungen, Vergiftungen und bestimmte andere Folgen äußerer Ursachen (S00 – T98)	a	1 708	209	221	211	503	214	350
	b	1 804	164	126	91	397	236	790
Funktionseinschränkungen (U00 – U99)	a	–	–	–	–	–	–	–
	b	–	–	–	–	–	–	–
Faktoren, die den Gesundheitszustand beeinflussen und zur Inanspruchnahme des Gesundheitswesens führen (Z00 – Z99)	a	439	353	1	3	29	19	34
	b	465	378	7	14	37	7	22
Insgesamt	a	18 549	1 734	1 093	1 395	6 458	3 420	4 449
	b	20 082	1 649	1 505	2 344	5 439	3 011	6 134

1) Internationale statistische Klassifikation der Krankheiten und verwandter Gesundheitsprobleme (ICD-10)

**Noch: 4. Entlassene oder verstorbene vollstationäre Patient(inn)en (einschl. Stundenfälle) 2013
nach dem Wohnort sowie nach Altersgruppen, Geschlecht und Diagnosen**

Noch: 4.1 Aus Krankenhäusern

Krankheitsart (Positionsnummer) ¹⁾	a = männlich b = weiblich	Entlassene oder verstorbene vollstationäre Patientinnen und Patienten						
		insgesamt	davon im Alter von ... bis unter ... Jahren					
			unter 15	15 – 25	25 – 40	40 – 65	65 – 75	75 und mehr
Kreis Lippe								
Bestimmte infektiöse und parasitäre Krankheiten (A00 – B99)	a	1 133	269	76	71	245	158	314
	b	1 254	257	111	70	219	158	439
Neubildungen (C00 – D48)	a	3 769	104	48	111	1 256	1 078	1 172
	b	3 667	73	49	195	1 570	835	945
Krankheiten des Blutes und der blutbildenden Organe sowie bestimmte Störungen mit Beteiligung des Immunsystems (D50 – D90)	a	222	31	4	21	49	42	75
	b	264	20	10	16	79	34	105
Endokrine, Ernährungs- und Stoffwechselkrankheiten (E00 – E90)	a	949	45	50	45	267	206	336
	b	1 297	67	33	72	310	186	629
Psychische und Verhaltensstörungen (F00 – F99)	a	2 156	80	294	584	895	118	185
	b	1 888	112	329	276	743	160	268
Krankheiten des Nervensystems (G00 – G99)	a	1 695	107	68	150	665	326	379
	b	1 414	64	73	125	491	224	437
Krankheiten des Auges und der Augenanhangsgebilde (H00 – H59)	a	603	27	8	17	200	147	204
	b	782	21	15	15	142	225	364
Krankheiten des Ohres und des Warzenfortsatzes (H60 – H95)	a	304	35	20	40	104	55	50
	b	365	23	23	33	136	64	86
Krankheiten des Kreislaufsystems (I00 – I99)	a	6 223	39	51	129	1 989	1 732	2 283
	b	5 077	52	68	113	1 039	1 126	2 679
Krankheiten des Atmungssystems (J00 – J99)	a	2 751	575	141	222	652	462	699
	b	2 202	416	181	163	455	308	679
Krankheiten des Verdauungssystems (K00 – K93)	a	3 617	205	239	359	1 364	610	840
	b	3 725	179	324	375	1 131	549	1 167
Krankheiten der Haut und der Unterhaut (L00 – L99)	a	680	53	87	125	247	72	96
	b	657	35	71	78	226	92	155
Krankheiten des Muskel-Skelett-Systems und des Bindegewebes (M00 – M99)	a	2 996	68	134	262	1 456	593	483
	b	4 014	96	128	254	1 576	924	1 036
Krankheiten des Urogenitalsystems (N00 – N99)	a	2 006	71	69	143	632	428	663
	b	2 387	83	240	274	844	326	620
Schwangerschaft, Geburt und Wochenbett (O00 – O99)	b	4 208	2	908	3 135	163	–	–
Bestimmte Zustände, die ihren Ursprung in der Perinatalperiode haben (P00 – P96)	a	342	342	–	–	–	–	–
	b	277	277	–	–	–	–	–
Angeborene Fehlbildungen, Deformitäten und Chromosomenanomalien (Q00 – Q99)	a	248	167	23	16	30	7	5
	b	188	120	18	17	25	4	4
Symptome und abnorme klinische und Laborbefunde, die anderorts nicht klassifiziert sind (R00 – R99)	a	1 731	148	126	188	568	274	427
	b	2 041	165	243	199	538	259	637
Verletzungen, Vergiftungen und bestimmte andere Folgen äußerer Ursachen (S00 – T98)	a	3 551	467	485	424	1 057	421	697
	b	4 002	334	259	210	873	596	1 730
Funktionseinschränkungen (U00 – U99)	a	–	–	–	–	–	–	–
	b	–	–	–	–	–	–	–
Faktoren, die den Gesundheitszustand beeinflussen und zur Inanspruchnahme des Gesundheitswesens führen (Z00 – Z99)	a	1 350	1 151	13	9	77	50	50
	b	1 264	1 105	10	18	53	28	50
Insgesamt	a	36 326	3 984	1 936	2 916	11 753	6 779	8 958
	b	40 973	3 501	3 093	5 638	10 613	6 098	12 030

1) Internationale statistische Klassifikation der Krankheiten und verwandter Gesundheitsprobleme (ICD-10)

**Noch: 4. Entlassene oder verstorbene vollstationäre Patient(inn)en (einschl. Stundenfälle) 2013
nach dem Wohnort sowie nach Altersgruppen, Geschlecht und Diagnosen**

Noch: 4.1 Aus Krankenhäusern

Krankheitsart (Positionsnummer) ¹⁾ a = männlich b = weiblich		Entlassene oder verstorbene vollstationäre Patientinnen und Patienten						
		insgesamt	davon im Alter von ... bis unter ... Jahren					
			unter 15	15 – 25	25 – 40	40 – 65	65 – 75	75 und mehr
Kreis Minden-Lübbecke								
Bestimmte infektiöse und parasitäre Krankheiten (A00 – B99)	a	1 152	212	58	87	315	163	317
	b	1 209	193	105	89	236	139	447
Neubildungen (C00 – D48)	a	3 073	119	24	63	1 130	890	847
	b	2 955	43	66	115	1 299	659	773
Krankheiten des Blutes und der blutbildenden Organe sowie bestimmte Störungen mit Beteiligung des Immunsystems (D50 – D90)	a	192	43	5	9	52	18	65
	b	253	17	6	14	51	33	132
Endokrine, Ernährungs- und Stoffwechselkrankheiten (E00 – E90)	a	860	20	34	51	307	179	269
	b	1 143	35	38	67	390	187	426
Psychische und Verhaltensstörungen (F00 – F99)	a	2 205	65	217	541	1 133	127	122
	b	2 009	70	306	344	870	170	249
Krankheiten des Nervensystems (G00 – G99)	a	1 278	71	75	134	458	240	300
	b	1 164	68	64	94	430	168	340
Krankheiten des Auges und der Augenanhangsgebilde (H00 – H59)	a	456	8	11	30	160	123	124
	b	545	19	21	28	109	132	236
Krankheiten des Ohres und des Warzenfortsatzes (H60 – H95)	a	325	35	22	27	154	40	47
	b	380	24	19	45	151	60	81
Krankheiten des Kreislaufsystems (I00 – I99)	a	5 827	23	47	168	1 964	1 446	2 179
	b	5 571	22	63	187	1 354	1 141	2 804
Krankheiten des Atmungssystems (J00 – J99)	a	2 750	446	157	214	670	514	749
	b	2 144	301	196	153	453	293	748
Krankheiten des Verdauungssystems (K00 – K93)	a	3 470	165	196	355	1 380	568	806
	b	3 464	131	259	315	1 054	550	1 155
Krankheiten der Haut und der Unterhaut (L00 – L99)	a	720	45	114	155	222	87	97
	b	621	32	62	68	226	106	127
Krankheiten des Muskel-Skelett-Systems und des Bindegewebes (M00 – M99)	a	2 904	49	101	240	1 458	565	491
	b	3 986	53	131	242	1 705	831	1 024
Krankheiten des Urogenitalsystems (N00 – N99)	a	1 754	75	49	134	658	361	477
	b	2 115	63	201	259	777	295	520
Schwangerschaft, Geburt und Wochenbett (O00 – O99)	b	3 843	–	884	2 829	130	–	–
Bestimmte Zustände, die ihren Ursprung in der Perinatalperiode haben (P00 – P96)	a	370	370	–	–	–	–	–
	b	329	329	–	–	–	–	–
Angeborene Fehlbildungen, Deformitäten und Chromosomenanomalien (Q00 – Q99)	a	203	154	14	12	16	6	1
	b	181	92	31	16	34	2	6
Symptome und abnorme klinische und Laborbefunde, die anderorts nicht klassifiziert sind (R00 – R99)	a	1 703	190	144	159	516	256	438
	b	2 061	209	298	210	524	227	593
Verletzungen, Vergiftungen und bestimmte andere Folgen äußerer Ursachen (S00 – T98)	a	3 290	356	477	441	995	405	616
	b	3 523	245	243	221	801	516	1 497
Funktionseinschränkungen (U00 – U99)	a	–	–	–	–	–	–	–
	b	–	–	–	–	–	–	–
Faktoren, die den Gesundheitszustand beeinflussen und zur Inanspruchnahme des Gesundheitswesens führen (Z00 – Z99)	a	1 150	976	9	6	57	42	60
	b	1 119	905	5	32	84	39	54
Insgesamt	a	33 682	3 422	1 754	2 826	11 645	6 030	8 005
	b	38 615	2 851	2 998	5 328	10 678	5 548	11 212

1) Internationale statistische Klassifikation der Krankheiten und verwandter Gesundheitsprobleme (ICD-10)

**Noch: 4. Entlassene oder verstorbene vollstationäre Patient(inn)en (einschl. Stundenfälle) 2013
nach dem Wohnort sowie nach Altersgruppen, Geschlecht und Diagnosen**

Noch: 4.1 Aus Krankenhäusern

Krankheitsart (Positionsnummer) ¹⁾	a = männlich b = weiblich	Entlassene oder verstorbene vollstationäre Patientinnen und Patienten						
		insgesamt	davon im Alter von ... bis unter ... Jahren					
			unter 15	15 – 25	25 – 40	40 – 65	65 – 75	75 und mehr
Kreis Paderborn								
Bestimmte infektiöse und parasitäre Krankheiten (A00 – B99)	a	1 327	414	144	141	291	149	188
	b	1 492	406	174	145	239	140	388
Neubildungen (C00 – D48)	a	3 278	42	48	105	1 242	1 038	803
	b	3 620	42	54	271	1 645	838	770
Krankheiten des Blutes und der blutbildenden Organe sowie bestimmte Störungen mit Beteiligung des Immunsystems (D50 – D90)	a	211	18	5	18	56	44	70
	b	347	12	13	19	114	52	137
Endokrine, Ernährungs- und Stoffwechselkrankheiten (E00 – E90)	a	880	48	26	48	291	197	270
	b	1 075	31	45	92	340	143	424
Psychische und Verhaltensstörungen (F00 – F99)	a	2 643	128	349	668	1 179	123	196
	b	2 219	112	436	486	813	143	229
Krankheiten des Nervensystems (G00 – G99)	a	1 559	92	68	138	740	263	258
	b	1 333	71	105	134	542	196	285
Krankheiten des Auges und der Augenanhangsgebilde (H00 – H59)	a	388	26	17	22	121	97	105
	b	523	35	19	22	105	157	185
Krankheiten des Ohres und des Warzenfortsatzes (H60 – H95)	a	324	35	20	43	140	47	39
	b	392	27	14	53	167	58	73
Krankheiten des Kreislaufsystems (I00 – I99)	a	5 856	22	50	189	2 224	1 506	1 865
	b	5 329	21	56	160	1 275	1 103	2 714
Krankheiten des Atmungssystems (J00 – J99)	a	3 217	567	230	354	763	511	792
	b	2 652	479	268	271	593	330	711
Krankheiten des Verdauungssystems (K00 – K93)	a	3 856	234	325	513	1 495	556	733
	b	3 678	145	395	432	1 108	566	1 032
Krankheiten der Haut und der Unterhaut (L00 – L99)	a	682	65	122	152	225	63	55
	b	615	58	89	90	205	69	104
Krankheiten des Muskel-Skelett-Systems und des Bindegewebes (M00 – M99)	a	3 277	83	144	340	1 654	605	451
	b	3 962	76	138	291	1 702	800	955
Krankheiten des Urogenitalsystems (N00 – N99)	a	1 682	78	67	149	603	338	447
	b	2 068	77	210	348	695	262	476
Schwangerschaft, Geburt und Wochenbett (O00 – O99)	b	4 167	–	726	3 279	162	–	–
Bestimmte Zustände, die ihren Ursprung in der Perinatalperiode haben (P00 – P96)	a	297	297	–	–	–	–	–
	b	224	224	–	–	–	–	–
Angeborene Fehlbildungen, Deformitäten und Chromosomenanomalien (Q00 – Q99)	a	265	185	33	9	22	7	9
	b	189	122	27	12	19	7	2
Symptome und abnorme klinische und Laborbefunde, die anderorts nicht klassifiziert sind (R00 – R99)	a	2 283	240	230	336	743	286	448
	b	2 791	237	362	406	739	320	727
Verletzungen, Vergiftungen und bestimmte andere Folgen äußerer Ursachen (S00 – T98)	a	3 776	533	572	556	1 220	341	554
	b	3 744	384	314	286	818	466	1 476
Funktionseinschränkungen (U00 – U99)	a	–	–	–	–	–	–	–
	b	–	–	–	–	–	–	–
Faktoren, die den Gesundheitszustand beeinflussen und zur Inanspruchnahme des Gesundheitswesens führen (Z00 – Z99)	a	1 419	1 237	4	39	72	34	33
	b	1 342	1 168	16	47	47	23	41
Insgesamt	a	37 220	4 344	2 454	3 820	13 081	6 205	7 316
	b	41 762	3 727	3 461	6 844	11 328	5 673	10 729

1) Internationale statistische Klassifikation der Krankheiten und verwandter Gesundheitsprobleme (ICD-10)

**Noch: 4. Entlassene oder verstorbene vollstationäre Patient(inn)en (einschl. Stundenfälle) 2013
nach dem Wohnort sowie nach Altersgruppen, Geschlecht und Diagnosen**

Noch: 4.1 Aus Krankenhäusern

Krankheitsart (Positionsnummer) ¹⁾ a = männlich b = weiblich		Entlassene oder verstorbene vollstationäre Patientinnen und Patienten						
		insgesamt	davon im Alter von ... bis unter ... Jahren					
			unter 15	15 – 25	25 – 40	40 – 65	65 – 75	75 und mehr
Regierungsbezirk Detmold								
Bestimmte infektiöse und parasitäre Krankheiten (A00 – B99)	a	7 656	1 952	592	690	1 760	918	1 744
	b	8 270	1 749	793	622	1 456	942	2 708
Neubildungen (C00 – D48)	a	22 665	526	280	602	8 068	6 838	6 351
	b	22 399	422	322	1 293	9 724	4 990	5 648
Krankheiten des Blutes und der blutbildenden Organe sowie bestimmte Störungen mit Beteiligung des Immunsystems (D50 – D90)	a	1 341	171	60	89	334	224	463
	b	1 863	108	78	108	453	297	819
Endokrine, Ernährungs- und Stoffwechselkrankheiten (E00 – E90)	a	5 484	285	219	304	1 811	1 142	1 723
	b	7 198	305	245	478	2 213	1 054	2 903
Psychische und Verhaltensstörungen (F00 – F99)	a	16 837	519	2 055	4 320	7 794	1 050	1 099
	b	14 373	544	2 287	2 819	5 790	1 135	1 798
Krankheiten des Nervensystems (G00 – G99)	a	10 315	562	508	1 006	4 163	1 918	2 158
	b	9 243	467	579	981	3 220	1 449	2 547
Krankheiten des Auges und der Augenanhangsgebilde (H00 – H59)	a	3 540	131	84	167	1 048	992	1 118
	b	4 764	159	102	163	945	1 290	2 105
Krankheiten des Ohres und des Warzenfortsatzes (H60 – H95)	a	2 036	216	129	241	847	342	261
	b	2 400	154	129	271	966	389	491
Krankheiten des Kreislaufsystems (I00 – I99)	a	37 890	188	337	960	13 030	9 892	13 483
	b	33 607	160	387	860	7 341	7 146	17 713
Krankheiten des Atmungssystems (J00 – J99)	a	18 061	2 899	1 060	1 601	4 446	3 103	4 952
	b	15 021	2 243	1 316	1 302	3 225	2 069	4 866
Krankheiten des Verdauungssystems (K00 – K93)	a	24 216	1 263	1 586	2 758	9 382	4 045	5 182
	b	24 078	993	2 025	2 493	7 453	3 776	7 338
Krankheiten der Haut und der Unterhaut (L00 – L99)	a	4 401	337	654	860	1 493	475	582
	b	3 939	247	458	532	1 367	511	824
Krankheiten des Muskel-Skelett-Systems und des Bindegewebes (M00 – M99)	a	18 735	390	781	1 762	9 094	3 648	3 060
	b	24 460	484	799	1 576	9 956	5 285	6 360
Krankheiten des Urogenitalsystems (N00 – N99)	a	11 752	473	429	1 022	4 070	2 404	3 354
	b	14 308	427	1 391	2 182	5 032	1 874	3 402
Schwangerschaft, Geburt und Wochenbett (O00 – O99)	b	25 619	5	5 031	19 601	982	–	–
Bestimmte Zustände, die ihren Ursprung in der Perinatalperiode haben (P00 – P96)	a	2 192	2 192	–	–	–	–	–
	b	1 879	1 878	–	–	1	–	–
Angeborene Fehlbildungen, Deformitäten und Chromosomenanomalien (Q00 – Q99)	a	1 490	1 027	155	91	155	35	27
	b	1 211	689	170	135	170	24	23
Symptome und abnorme klinische und Laborbefunde, die andererorts nicht klassifiziert sind (R00 – R99)	a	11 667	1 133	969	1 359	3 777	1 733	2 696
	b	13 921	1 211	1 740	1 579	3 655	1 657	4 079
Verletzungen, Vergiftungen und bestimmte andere Folgen äußerer Ursachen (S00 – T98)	a	22 762	2 842	3 048	3 122	7 007	2 591	4 152
	b	24 799	2 046	1 721	1 553	5 433	3 523	10 523
Funktionseinschränkungen (U00 – U99)	a	–	–	–	–	–	–	–
	b	–	–	–	–	–	–	–
Faktoren, die den Gesundheitszustand beeinflussen und zur Inanspruchnahme des Gesundheitswesens führen (Z00 – Z99)	a	8 194	6 826	41	98	532	305	392
	b	7 710	6 520	72	191	437	181	309
Insgesamt	a	231 234	23 932	12 987	21 052	78 811	41 655	52 797
	b	261 062	20 811	19 645	38 739	69 819	37 592	74 456

1) Internationale statistische Klassifikation der Krankheiten und verwandter Gesundheitsprobleme (ICD-10)

**Noch: 4. Entlassene oder verstorbene vollstationäre Patient(inn)en (einschl. Stundenfälle) 2013
nach dem Wohnort sowie nach Altersgruppen, Geschlecht und Diagnosen**

Noch: 4.1 Aus Krankenhäusern

Krankheitsart (Positionsnummer) ¹⁾ a = männlich b = weiblich		Entlassene oder verstorbene vollstationäre Patientinnen und Patienten						
		insgesamt	davon im Alter von ... bis unter ... Jahren					
			unter 15	15 – 25	25 – 40	40 – 65	65 – 75	75 und mehr
kreisfreie Stadt Bochum								
Bestimmte infektiöse und parasitäre Krankheiten (A00 – B99)	a	1 516	303	110	153	366	210	374
	b	1 656	206	150	143	334	236	587
Neubildungen (C00 – D48)	a	4 757	47	45	115	1 655	1 447	1 448
	b	4 756	36	82	303	2 089	1 033	1 213
Krankheiten des Blutes und der blutbildenden Organe sowie bestimmte Störungen mit Beteiligung des Immunsystems (D50 – D90)	a	318	27	2	13	62	62	152
	b	432	13	14	38	77	66	224
Endokrine, Ernährungs- und Stoffwechselkrankheiten (E00 – E90)	a	1 005	42	44	74	318	216	311
	b	1 351	44	36	113	335	205	618
Psychische und Verhaltensstörungen (F00 – F99)	a	3 172	175	379	794	1 449	189	186
	b	2 844	116	425	505	1 128	215	455
Krankheiten des Nervensystems (G00 – G99)	a	2 568	119	54	228	1 100	562	505
	b	2 351	75	103	238	859	355	721
Krankheiten des Auges und der Augenanhangsgebilde (H00 – H59)	a	1 285	29	15	54	297	376	514
	b	2 124	24	22	54	329	595	1 100
Krankheiten des Ohres und des Warzenfortsatzes (H60 – H95)	a	336	29	16	37	149	66	39
	b	378	29	18	48	141	61	81
Krankheiten des Kreislaufsystems (I00 – I99)	a	7 311	23	53	175	2 443	1 987	2 630
	b	6 967	28	51	205	1 488	1 511	3 684
Krankheiten des Atmungssystems (J00 – J99)	a	3 261	498	163	282	779	623	916
	b	2 773	293	223	222	688	465	882
Krankheiten des Verdauungssystems (K00 – K93)	a	5 142	189	282	597	2 024	955	1 095
	b	5 340	142	408	550	1 715	923	1 602
Krankheiten der Haut und der Unterhaut (L00 – L99)	a	792	64	89	140	267	114	118
	b	746	46	69	88	237	106	200
Krankheiten des Muskel-Skelett-Systems und des Bindegewebes (M00 – M99)	a	5 010	58	158	534	2 643	847	770
	b	7 279	68	153	437	2 963	1 608	2 050
Krankheiten des Urogenitalsystems (N00 – N99)	a	2 344	86	68	252	729	530	679
	b	3 164	75	242	498	1 077	454	818
Schwangerschaft, Geburt und Wochenbett (O00 – O99)	b	4 261	3	840	3 234	184	–	–
Bestimmte Zustände, die ihren Ursprung in der Perinatalperiode haben (P00 – P96)	a	354	354	–	–	–	–	–
	b	272	272	–	–	–	–	–
Angeborene Fehlbildungen, Deformitäten und Chromosomenanomalien (Q00 – Q99)	a	197	124	24	20	18	8	3
	b	177	93	26	18	29	7	4
Symptome und abnorme klinische und Laborbefunde, die anderorts nicht klassifiziert sind (R00 – R99)	a	1 796	173	142	235	551	283	412
	b	2 143	171	200	284	568	283	637
Verletzungen, Vergiftungen und bestimmte andere Folgen äußerer Ursachen (S00 – T98)	a	3 942	422	449	551	1 177	487	856
	b	4 869	250	271	312	985	709	2 342
Funktionseinschränkungen (U00 – U99)	a	–	–	–	–	–	–	–
	b	–	–	–	–	–	–	–
Faktoren, die den Gesundheitszustand beeinflussen und zur Inanspruchnahme des Gesundheitswesens führen (Z00 – Z99)	a	1 654	1 166	15	46	182	116	129
	b	1 523	1 105	17	43	159	63	136
Insgesamt	a	46 760	3 928	2 108	4 300	16 209	9 078	11 137
	b	55 406	3 089	3 350	7 333	15 385	8 895	17 354

1) Internationale statistische Klassifikation der Krankheiten und verwandter Gesundheitsprobleme (ICD-10)

**Noch: 4. Entlassene oder verstorbene vollstationäre Patient(inn)en (einschl. Stundenfälle) 2013
nach dem Wohnort sowie nach Altersgruppen, Geschlecht und Diagnosen**

Noch: 4.1 Aus Krankenhäusern

Krankheitsart (Positionsnummer) ¹⁾ a = männlich b = weiblich		Entlassene oder verstorbene vollstationäre Patientinnen und Patienten						
		insgesamt	davon im Alter von ... bis unter ... Jahren					
			unter 15	15 – 25	25 – 40	40 – 65	65 – 75	75 und mehr
kreisfreie Stadt Dortmund								
Bestimmte infektiöse und parasitäre Krankheiten (A00 – B99)	a	1 998	374	116	160	514	307	527
	b	2 164	343	172	185	384	278	802
Neubildungen (C00 – D48)	a	7 165	164	122	239	2 627	2 125	1 888
	b	7 088	121	96	420	2 801	1 723	1 927
Krankheiten des Blutes und der blutbildenden Organe sowie bestimmte Störungen mit Beteiligung des Immunsystems (D50 – D90)	a	539	74	25	40	120	100	180
	b	754	33	29	54	140	155	343
Endokrine, Ernährungs- und Stoffwechselkrankheiten (E00 – E90)	a	1 956	82	55	141	593	398	687
	b	2 645	79	68	195	725	375	1 203
Psychische und Verhaltensstörungen (F00 – F99)	a	6 752	299	792	1 760	3 350	279	272
	b	4 872	207	786	1 019	1 987	386	487
Krankheiten des Nervensystems (G00 – G99)	a	2 971	200	80	218	1 239	597	637
	b	2 757	118	131	262	961	523	762
Krankheiten des Auges und der Augenanhangsgebilde (H00 – H59)	a	1 389	36	34	44	419	397	459
	b	1 777	39	23	72	377	510	756
Krankheiten des Ohres und des Warzenfortsatzes (H60 – H95)	a	468	74	31	58	186	64	55
	b	509	54	20	63	182	87	103
Krankheiten des Kreislaufsystems (I00 – I99)	a	10 791	30	77	278	3 547	2 870	3 989
	b	10 383	40	96	232	2 079	2 356	5 580
Krankheiten des Atmungssystems (J00 – J99)	a	5 250	944	276	447	1 294	912	1 377
	b	4 622	663	306	374	1 082	725	1 472
Krankheiten des Verdauungssystems (K00 – K93)	a	7 883	307	453	927	3 039	1 440	1 717
	b	8 232	214	622	926	2 592	1 310	2 568
Krankheiten der Haut und der Unterhaut (L00 – L99)	a	1 090	90	121	208	408	120	143
	b	1 023	89	102	134	285	146	267
Krankheiten des Muskel-Skelett-Systems und des Bindegewebes (M00 – M99)	a	5 642	105	207	649	2 711	1 033	937
	b	8 235	104	247	532	3 277	1 907	2 168
Krankheiten des Urogenitalsystems (N00 – N99)	a	3 446	78	120	370	1 210	725	943
	b	4 254	99	448	751	1 393	550	1 013
Schwangerschaft, Geburt und Wochenbett (O00 – O99)	b	7 295	2	1 569	5 430	294	–	–
Bestimmte Zustände, die ihren Ursprung in der Perinatalperiode haben (P00 – P96)	a	930	930	–	–	–	–	–
	b	795	795	–	–	–	–	–
Angeborene Fehlbildungen, Deformitäten und Chromosomenanomalien (Q00 – Q99)	a	459	340	35	37	43	2	2
	b	410	253	41	48	48	10	10
Symptome und abnorme klinische und Laborbefunde, die anderorts nicht klassifiziert sind (R00 – R99)	a	3 111	296	265	371	930	469	780
	b	3 922	349	480	424	880	483	1 306
Verletzungen, Vergiftungen und bestimmte andere Folgen äußerer Ursachen (S00 – T98)	a	5 891	560	678	915	1 832	732	1 174
	b	7 398	382	369	423	1 557	1 150	3 517
Funktionseinschränkungen (U00 – U99)	a	–	–	–	–	–	–	–
	b	–	–	–	–	–	–	–
Faktoren, die den Gesundheitszustand beeinflussen und zur Inanspruchnahme des Gesundheitswesens führen (Z00 – Z99)	a	2 192	1 754	37	32	114	105	150
	b	2 192	1 735	64	48	150	79	116
Insgesamt	a	69 923	6 737	3 524	6 894	24 176	12 675	15 917
	b	81 327	5 719	5 669	11 592	21 194	12 753	24 400

1) Internationale statistische Klassifikation der Krankheiten und verwandter Gesundheitsprobleme (ICD-10)

**Noch: 4. Entlassene oder verstorbene vollstationäre Patient(inn)en (einschl. Stundenfälle) 2013
nach dem Wohnort sowie nach Altersgruppen, Geschlecht und Diagnosen**

Noch: 4.1 Aus Krankenhäusern

Krankheitsart (Positionsnummer) ¹⁾ a = männlich b = weiblich	Entlassene oder verstorbene vollstationäre Patientinnen und Patienten							
	insgesamt	davon im Alter von ... bis unter ... Jahren						
		unter 15	15 – 25	25 – 40	40 – 65	65 – 75	75 und mehr	
kreisfreie Stadt Hagen								
Bestimmte infektiöse und parasitäre Krankheiten (A00 – B99)	a	700	258	38	39	135	83	147
	b	806	226	61	42	96	111	270
Neubildungen (C00 – D48)	a	3 013	24	37	70	934	1 130	818
	b	3 164	26	46	154	1 317	743	878
Krankheiten des Blutes und der blutbildenden Organe sowie bestimmte Störungen mit Beteiligung des Immunsystems (D50 – D90)	a	149	8	18	15	35	28	45
	b	279	11	50	21	57	32	108
Endokrine, Ernährungs- und Stoffwechselkrankheiten (E00 – E90)	a	499	28	16	28	167	82	178
	b	719	28	26	41	191	104	329
Psychische und Verhaltensstörungen (F00 – F99)	a	1 923	81	189	532	944	69	108
	b	1 446	69	218	259	568	113	219
Krankheiten des Nervensystems (G00 – G99)	a	1 095	85	42	101	424	197	246
	b	1 153	80	72	139	356	178	328
Krankheiten des Auges und der Augenanhangsgebilde (H00 – H59)	a	531	29	9	19	144	133	197
	b	738	14	14	23	154	188	345
Krankheiten des Ohres und des Warzenfortsatzes (H60 – H95)	a	167	29	8	19	70	24	17
	b	236	24	7	22	104	47	32
Krankheiten des Kreislaufsystems (I00 – I99)	a	3 665	14	31	67	1 264	1 016	1 273
	b	3 242	10	36	62	662	789	1 683
Krankheiten des Atmungssystems (J00 – J99)	a	1 981	413	84	114	492	379	499
	b	1 688	331	122	99	374	243	519
Krankheiten des Verdauungssystems (K00 – K93)	a	2 416	99	108	284	958	418	549
	b	2 395	84	180	235	728	399	769
Krankheiten der Haut und der Unterhaut (L00 – L99)	a	460	51	51	83	154	58	63
	b	405	28	37	42	160	60	78
Krankheiten des Muskel-Skelett-Systems und des Bindegewebes (M00 – M99)	a	2 479	60	87	260	1 215	427	430
	b	3 339	47	96	194	1 379	714	909
Krankheiten des Urogenitalsystems (N00 – N99)	a	1 008	24	22	94	340	222	306
	b	1 446	57	147	232	523	169	318
Schwangerschaft, Geburt und Wochenbett (O00 – O99)	b	2 168	1	474	1 631	62	–	–
Bestimmte Zustände, die ihren Ursprung in der Perinatalperiode haben (P00 – P96)	a	235	235	–	–	–	–	–
	b	212	212	–	–	–	–	–
Angeborene Fehlbildungen, Deformitäten und Chromosomenanomalien (Q00 – Q99)	a	115	84	13	11	5	2	–
	b	96	54	13	14	12	2	1
Symptome und abnorme klinische und Laborbefunde, die anderorts nicht klassifiziert sind (R00 – R99)	a	1 030	118	89	87	342	149	245
	b	1 324	135	196	151	285	159	398
Verletzungen, Vergiftungen und bestimmte andere Folgen äußerer Ursachen (S00 – T98)	a	2 200	267	249	287	702	253	442
	b	2 521	187	181	138	561	399	1 055
Funktionseinschränkungen (U00 – U99)	a	–	–	–	–	–	–	–
	b	–	–	–	–	–	–	–
Faktoren, die den Gesundheitszustand beeinflussen und zur Inanspruchnahme des Gesundheitswesens führen (Z00 – Z99)	a	681	527	8	13	61	35	37
	b	668	545	7	17	48	21	30
Insgesamt	a	24 347	2 434	1 099	2 123	8 386	4 705	5 600
	b	28 045	2 169	1 983	3 516	7 637	4 471	8 269

1) Internationale statistische Klassifikation der Krankheiten und verwandter Gesundheitsprobleme (ICD-10)

**Noch: 4. Entlassene oder verstorbene vollstationäre Patient(inn)en (einschl. Stundenfälle) 2013
nach dem Wohnort sowie nach Altersgruppen, Geschlecht und Diagnosen**

Noch: 4.1 Aus Krankenhäusern

Krankheitsart (Positionsnummer) ¹⁾ a = männlich b = weiblich		Entlassene oder verstorbene vollstationäre Patientinnen und Patienten						
		insgesamt	davon im Alter von ... bis unter ... Jahren					
			unter 15	15 – 25	25 – 40	40 – 65	65 – 75	75 und mehr
kreisfreie Stadt Hamm								
Bestimmte infektiöse und parasitäre Krankheiten (A00 – B99)	a	858	258	57	91	196	109	147
	b	913	207	69	104	140	108	285
Neubildungen (C00 – D48)	a	2 939	46	9	36	1 082	1 018	748
	b	2 855	37	42	149	1 229	686	712
Krankheiten des Blutes und der blutbildenden Organe sowie bestimmte Störungen mit Beteiligung des Immunsystems (D50 – D90)	a	151	28	2	9	41	22	49
	b	221	11	13	13	44	39	101
Endokrine, Ernährungs- und Stoffwechselkrankheiten (E00 – E90)	a	655	41	29	41	195	127	222
	b	921	44	56	76	226	108	411
Psychische und Verhaltensstörungen (F00 – F99)	a	1 777	84	261	509	741	107	75
	b	1 282	85	257	259	442	91	148
Krankheiten des Nervensystems (G00 – G99)	a	987	49	52	115	448	148	175
	b	1 093	56	85	122	400	167	263
Krankheiten des Auges und der Augenanhangsgebilde (H00 – H59)	a	298	11	7	4	69	87	120
	b	463	6	11	13	85	103	245
Krankheiten des Ohres und des Warzenfortsatzes (H60 – H95)	a	139	28	4	17	48	29	13
	b	165	20	5	16	82	15	27
Krankheiten des Kreislaufsystems (I00 – I99)	a	3 745	17	32	75	1 350	1 029	1 242
	b	3 250	19	33	60	727	769	1 642
Krankheiten des Atmungssystems (J00 – J99)	a	1 708	288	107	149	407	317	440
	b	1 516	214	121	121	336	212	512
Krankheiten des Verdauungssystems (K00 – K93)	a	2 404	146	133	313	979	360	473
	b	2 468	154	218	272	711	372	741
Krankheiten der Haut und der Unterhaut (L00 – L99)	a	415	43	52	90	158	35	37
	b	386	42	51	61	129	33	70
Krankheiten des Muskel-Skelett-Systems und des Bindegewebes (M00 – M99)	a	2 322	47	72	215	1 210	431	347
	b	3 148	49	99	204	1 329	690	777
Krankheiten des Urogenitalsystems (N00 – N99)	a	1 096	66	50	99	334	206	341
	b	1 471	43	136	248	494	227	323
Schwangerschaft, Geburt und Wochenbett (O00 – O99)	b	2 139	–	533	1 535	71	–	–
Bestimmte Zustände, die ihren Ursprung in der Perinatalperiode haben (P00 – P96)	a	204	204	–	–	–	–	–
	b	154	154	–	–	–	–	–
Angeborene Fehlbildungen, Deformitäten und Chromosomenanomalien (Q00 – Q99)	a	151	109	19	10	9	2	2
	b	128	82	15	12	12	5	2
Symptome und abnorme klinische und Laborbefunde, die anderorts nicht klassifiziert sind (R00 – R99)	a	1 075	112	107	133	312	163	248
	b	1 371	116	150	152	327	170	456
Verletzungen, Vergiftungen und bestimmte andere Folgen äußerer Ursachen (S00 – T98)	a	1 924	227	264	286	596	202	349
	b	2 168	166	171	134	468	272	957
Funktionseinschränkungen (U00 – U99)	a	–	–	–	–	–	–	–
	b	–	–	–	–	–	–	–
Faktoren, die den Gesundheitszustand beeinflussen und zur Inanspruchnahme des Gesundheitswesens führen (Z00 – Z99)	a	696	620	5	4	24	23	20
	b	722	633	8	13	32	20	16
Insgesamt	a	23 544	2 424	1 262	2 196	8 199	4 415	5 048
	b	26 834	2 138	2 073	3 564	7 284	4 087	7 688

1) Internationale statistische Klassifikation der Krankheiten und verwandter Gesundheitsprobleme (ICD-10)

**Noch: 4. Entlassene oder verstorbene vollstationäre Patient(inn)en (einschl. Stundenfälle) 2013
nach dem Wohnort sowie nach Altersgruppen, Geschlecht und Diagnosen**

Noch: 4.1 Aus Krankenhäusern

Krankheitsart (Positionsnummer) ¹⁾ a = männlich b = weiblich		Entlassene oder verstorbene vollstationäre Patientinnen und Patienten						
		insgesamt	davon im Alter von ... bis unter ... Jahren					
			unter 15	15 – 25	25 – 40	40 – 65	65 – 75	75 und mehr
kreisfreie Stadt Herne								
Bestimmte infektiöse und parasitäre Krankheiten (A00 – B99)	a	677	132	52	68	167	96	162
	b	783	127	51	56	139	104	306
Neubildungen (C00 – D48)	a	2 651	56	50	39	926	838	742
	b	2 620	14	33	139	1 075	637	722
Krankheiten des Blutes und der blutbildenden Organe sowie bestimmte Störungen mit Beteiligung des Immunsystems (D50 – D90)	a	151	4	5	1	43	35	63
	b	240	9	5	9	45	42	130
Endokrine, Ernährungs- und Stoffwechselkrankheiten (E00 – E90)	a	522	19	13	42	189	114	145
	b	698	39	24	51	212	98	274
Psychische und Verhaltensstörungen (F00 – F99)	a	1 750	75	203	376	876	111	109
	b	1 560	72	214	258	603	154	259
Krankheiten des Nervensystems (G00 – G99)	a	1 453	76	34	106	670	268	299
	b	1 205	82	68	114	377	237	327
Krankheiten des Auges und der Augenanhangsgebilde (H00 – H59)	a	371	8	4	15	112	121	111
	b	474	7	5	13	93	121	235
Krankheiten des Ohres und des Warzenfortsatzes (H60 – H95)	a	153	17	8	21	61	31	15
	b	171	10	5	15	79	30	32
Krankheiten des Kreislaufsystems (I00 – I99)	a	4 035	29	43	113	1 488	1 097	1 265
	b	3 706	18	33	96	835	843	1 881
Krankheiten des Atmungssystems (J00 – J99)	a	1 699	274	64	133	408	333	487
	b	1 462	198	103	84	351	249	477
Krankheiten des Verdauungssystems (K00 – K93)	a	2 326	105	107	305	982	381	446
	b	2 405	102	171	285	708	399	740
Krankheiten der Haut und der Unterhaut (L00 – L99)	a	319	43	46	52	101	33	44
	b	408	24	29	49	165	55	86
Krankheiten des Muskel-Skelett-Systems und des Bindegewebes (M00 – M99)	a	2 847	39	118	307	1 525	460	398
	b	4 065	44	123	334	1 765	777	1 022
Krankheiten des Urogenitalsystems (N00 – N99)	a	1 299	57	35	131	456	280	340
	b	1 882	53	168	351	655	228	427
Schwangerschaft, Geburt und Wochenbett (O00 – O99)	b	1 977	3	504	1 415	55	–	–
Bestimmte Zustände, die ihren Ursprung in der Perinatalperiode haben (P00 – P96)	a	181	181	–	–	–	–	–
	b	149	149	–	–	–	–	–
Angeborene Fehlbildungen, Deformitäten und Chromosomenanomalien (Q00 – Q99)	a	141	92	14	16	13	3	3
	b	90	50	8	13	11	4	4
Symptome und abnorme klinische und Laborbefunde, die anderorts nicht klassifiziert sind (R00 – R99)	a	1 124	111	88	102	364	178	281
	b	1 173	109	105	128	301	127	403
Verletzungen, Vergiftungen und bestimmte andere Folgen äußerer Ursachen (S00 – T98)	a	1 776	243	168	242	565	228	330
	b	2 249	163	96	126	501	328	1 035
Funktionseinschränkungen (U00 – U99)	a	–	–	–	–	–	–	–
	b	–	–	–	–	–	–	–
Faktoren, die den Gesundheitszustand beeinflussen und zur Inanspruchnahme des Gesundheitswesens führen (Z00 – Z99)	a	615	490	2	8	54	33	28
	b	608	494	5	15	32	24	38
Insgesamt	a	24 090	2 051	1 054	2 077	9 000	4 640	5 268
	b	27 925	1 767	1 750	3 551	8 002	4 457	8 398

1) Internationale statistische Klassifikation der Krankheiten und verwandter Gesundheitsprobleme (ICD-10)

**Noch: 4. Entlassene oder verstorbene vollstationäre Patient(inn)en (einschl. Stundenfälle) 2013
nach dem Wohnort sowie nach Altersgruppen, Geschlecht und Diagnosen**

Noch: 4.1 Aus Krankenhäusern

Krankheitsart (Positionsnummer) ¹⁾ a = männlich b = weiblich		Entlassene oder verstorbene vollstationäre Patientinnen und Patienten						
		insgesamt	davon im Alter von ... bis unter ... Jahren					
			unter 15	15 – 25	25 – 40	40 – 65	65 – 75	75 und mehr
Ennepe-Ruhr-Kreis								
Bestimmte infektiöse und parasitäre Krankheiten (A00 – B99)	a	1 207	272	80	79	238	223	315
	b	1 320	230	85	109	242	180	474
Neubildungen (C00 – D48)	a	4 332	62	18	98	1 424	1 535	1 195
	b	4 563	79	59	225	1 823	1 200	1 177
Krankheiten des Blutes und der blutbildenden Organe sowie bestimmte Störungen mit Beteiligung des Immunsystems (D50 – D90)	a	288	16	6	15	58	63	130
	b	373	22	11	18	82	57	183
Endokrine, Ernährungs- und Stoffwechselkrankheiten (E00 – E90)	a	975	50	52	43	293	218	319
	b	1 353	46	43	94	328	202	640
Psychische und Verhaltensstörungen (F00 – F99)	a	2 797	103	354	694	1 297	146	203
	b	2 569	104	321	415	995	265	469
Krankheiten des Nervensystems (G00 – G99)	a	1 923	101	93	142	791	384	412
	b	1 974	82	109	202	722	334	525
Krankheiten des Auges und der Augenanhangsgebilde (H00 – H59)	a	897	29	17	33	259	235	324
	b	1 124	21	16	41	252	307	487
Krankheiten des Ohres und des Warzenfortsatzes (H60 – H95)	a	264	34	13	22	121	38	36
	b	339	18	14	38	130	65	74
Krankheiten des Kreislaufsystems (I00 – I99)	a	7 548	25	54	163	2 529	2 035	2 742
	b	6 863	15	61	134	1 476	1 712	3 465
Krankheiten des Atmungssystems (J00 – J99)	a	2 807	487	163	185	667	508	797
	b	2 565	350	212	192	543	438	830
Krankheiten des Verdauungssystems (K00 – K93)	a	4 880	192	249	517	2 023	883	1 016
	b	5 080	172	384	487	1 649	874	1 514
Krankheiten der Haut und der Unterhaut (L00 – L99)	a	750	55	113	118	276	87	101
	b	656	48	48	78	239	81	162
Krankheiten des Muskel-Skelett-Systems und des Bindegewebes (M00 – M99)	a	4 402	50	125	354	2 159	907	807
	b	6 209	88	166	330	2 545	1 446	1 634
Krankheiten des Urogenitalsystems (N00 – N99)	a	2 399	83	88	210	791	559	668
	b	2 883	80	261	392	999	396	755
Schwangerschaft, Geburt und Wochenbett (O00 – O99)	b	3 404	1	620	2 642	141	–	–
Bestimmte Zustände, die ihren Ursprung in der Perinatalperiode haben (P00 – P96)	a	298	298	–	–	–	–	–
	b	244	244	–	–	–	–	–
Angeborene Fehlbildungen, Deformitäten und Chromosomenanomalien (Q00 – Q99)	a	240	171	17	12	26	7	7
	b	186	99	24	14	39	4	6
Symptome und abnorme klinische und Laborbefunde, die anderorts nicht klassifiziert sind (R00 – R99)	a	1 549	186	131	143	488	248	353
	b	1 792	185	204	142	441	233	587
Verletzungen, Vergiftungen und bestimmte andere Folgen äußerer Ursachen (S00 – T98)	a	3 922	459	484	456	1 191	529	803
	b	4 564	326	274	255	1 056	737	1 916
Funktionseinschränkungen (U00 – U99)	a	–	–	–	–	–	–	–
	b	–	–	–	–	–	–	–
Faktoren, die den Gesundheitszustand beeinflussen und zur Inanspruchnahme des Gesundheitswesens führen (Z00 – Z99)	a	1 245	924	8	8	114	93	98
	b	1 219	923	11	31	87	67	100
Insgesamt	a	42 723	3 597	2 065	3 292	14 745	8 698	10 326
	b	49 280	3 133	2 923	5 839	13 789	8 598	14 998

1) Internationale statistische Klassifikation der Krankheiten und verwandter Gesundheitsprobleme (ICD-10)

**Noch: 4. Entlassene oder verstorbene vollstationäre Patient(inn)en (einschl. Stundenfälle) 2013
nach dem Wohnort sowie nach Altersgruppen, Geschlecht und Diagnosen**

Noch: 4.1 Aus Krankenhäusern

Krankheitsart (Positionsnummer) ¹⁾ a = männlich b = weiblich		Entlassene oder verstorbene vollstationäre Patientinnen und Patienten						
		insgesamt	davon im Alter von ... bis unter ... Jahren					
			unter 15	15 – 25	25 – 40	40 – 65	65 – 75	75 und mehr
Hochsauerlandkreis								
Bestimmte infektiöse und parasitäre Krankheiten (A00 – B99)	a	1 212	299	106	104	266	174	263
	b	1 315	263	130	101	232	150	439
Neubildungen (C00 – D48)	a	3 254	25	38	83	1 201	975	932
	b	3 370	32	69	167	1 527	728	847
Krankheiten des Blutes und der blutbildenden Organe sowie bestimmte Störungen mit Beteiligung des Immunsystems (D50 – D90)	a	236	33	7	14	55	47	80
	b	383	14	15	7	109	76	162
Endokrine, Ernährungs- und Stoffwechselkrankheiten (E00 – E90)	a	895	56	41	50	287	167	294
	b	1 095	43	24	70	297	157	504
Psychische und Verhaltensstörungen (F00 – F99)	a	2 438	195	366	579	945	141	212
	b	2 339	145	431	350	825	178	410
Krankheiten des Nervensystems (G00 – G99)	a	2 021	90	90	180	852	411	398
	b	1 868	75	147	197	624	316	509
Krankheiten des Auges und der Augenanhangsgebilde (H00 – H59)	a	501	15	17	25	176	132	136
	b	513	14	11	15	180	127	166
Krankheiten des Ohres und des Warzenfortsatzes (H60 – H95)	a	226	19	7	17	102	45	36
	b	293	12	20	27	106	55	73
Krankheiten des Kreislaufsystems (I00 – I99)	a	6 152	31	59	156	2 082	1 678	2 146
	b	5 518	36	58	133	1 184	1 249	2 858
Krankheiten des Atmungssystems (J00 – J99)	a	2 761	351	134	170	778	513	815
	b	2 212	255	191	169	570	338	689
Krankheiten des Verdauungssystems (K00 – K93)	a	4 074	185	286	398	1 643	714	848
	b	3 954	176	377	388	1 275	598	1 140
Krankheiten der Haut und der Unterhaut (L00 – L99)	a	634	54	94	107	216	72	91
	b	555	33	67	69	165	89	132
Krankheiten des Muskel-Skelett-Systems und des Bindegewebes (M00 – M99)	a	3 830	53	137	339	2 042	683	576
	b	4 652	75	141	270	1 921	1 016	1 229
Krankheiten des Urogenitalsystems (N00 – N99)	a	1 431	47	51	128	517	317	371
	b	2 047	55	213	352	704	252	471
Schwangerschaft, Geburt und Wochenbett (O00 – O99)	b	3 087	–	584	2 392	111	–	–
Bestimmte Zustände, die ihren Ursprung in der Perinatalperiode haben (P00 – P96)	a	340	340	–	–	–	–	–
	b	272	272	–	–	–	–	–
Angeborene Fehlbildungen, Deformitäten und Chromosomenanomalien (Q00 – Q99)	a	179	128	19	10	18	3	1
	b	176	104	26	8	30	6	2
Symptome und abnorme klinische und Laborbefunde, die anderorts nicht klassifiziert sind (R00 – R99)	a	1 727	178	189	168	573	241	378
	b	1 947	208	283	218	486	222	530
Verletzungen, Vergiftungen und bestimmte andere Folgen äußerer Ursachen (S00 – T98)	a	3 437	367	485	415	1 179	410	581
	b	3 719	265	298	247	932	536	1 441
Funktionseinschränkungen (U00 – U99)	a	–	–	–	–	–	–	–
	b	–	–	–	–	–	–	–
Faktoren, die den Gesundheitszustand beeinflussen und zur Inanspruchnahme des Gesundheitswesens führen (Z00 – Z99)	a	943	722	2	14	76	55	74
	b	938	711	13	29	84	32	69
Insgesamt	a	36 291	3 188	2 128	2 957	13 008	6 778	8 232
	b	40 253	2 788	3 098	5 209	11 362	6 125	11 671

1) Internationale statistische Klassifikation der Krankheiten und verwandter Gesundheitsprobleme (ICD-10)

**Noch: 4. Entlassene oder verstorbene vollstationäre Patient(inn)en (einschl. Stundenfälle) 2013
nach dem Wohnort sowie nach Altersgruppen, Geschlecht und Diagnosen**

Noch: 4.1 Aus Krankenhäusern

Krankheitsart (Positionsnummer) ¹⁾ a = männlich b = weiblich		Entlassene oder verstorbene vollstationäre Patientinnen und Patienten						
		insgesamt	davon im Alter von ... bis unter ... Jahren					
			unter 15	15 – 25	25 – 40	40 – 65	65 – 75	75 und mehr
Märkischer Kreis								
Bestimmte infektiöse und parasitäre Krankheiten (A00 – B99)	a	1 636	398	116	133	372	208	409
	b	1 800	320	179	133	354	213	601
Neubildungen (C00 – D48)	a	7 506	56	127	166	2 581	2 584	1 992
	b	6 864	79	84	343	2 823	1 844	1 691
Krankheiten des Blutes und der blutbildenden Organe sowie bestimmte Störungen mit Beteiligung des Immunsystems (D50 – D90)	a	296	16	11	19	61	59	130
	b	475	17	19	27	98	80	234
Endokrine, Ernährungs- und Stoffwechselkrankheiten (E00 – E90)	a	1 285	59	68	93	411	275	379
	b	1 653	55	70	103	414	231	780
Psychische und Verhaltensstörungen (F00 – F99)	a	4 357	317	524	1 035	1 965	222	294
	b	3 615	196	562	598	1 514	262	483
Krankheiten des Nervensystems (G00 – G99)	a	3 104	260	158	253	1 307	574	552
	b	2 691	251	258	194	910	386	692
Krankheiten des Auges und der Augenanhangsgebilde (H00 – H59)	a	892	34	14	42	275	256	271
	b	1 030	38	30	42	277	275	368
Krankheiten des Ohres und des Warzenfortsatzes (H60 – H95)	a	474	39	32	61	219	71	52
	b	577	38	29	52	254	103	101
Krankheiten des Kreislaufsystems (I00 – I99)	a	9 203	46	102	264	3 133	2 428	3 230
	b	8 288	54	95	181	1 853	1 812	4 293
Krankheiten des Atmungssystems (J00 – J99)	a	4 332	722	234	330	1 040	845	1 161
	b	3 713	553	301	284	779	582	1 214
Krankheiten des Verdauungssystems (K00 – K93)	a	5 838	264	371	643	2 326	1 007	1 227
	b	6 010	195	531	607	1 923	965	1 789
Krankheiten der Haut und der Unterhaut (L00 – L99)	a	841	68	129	167	277	91	109
	b	717	52	65	66	246	91	197
Krankheiten des Muskel-Skelett-Systems und des Bindegewebes (M00 – M99)	a	5 612	74	215	543	2 925	997	858
	b	7 293	95	220	417	3 056	1 710	1 795
Krankheiten des Urogenitalsystems (N00 – N99)	a	2 553	108	89	233	905	533	685
	b	3 500	132	332	628	1 326	374	708
Schwangerschaft, Geburt und Wochenbett (O00 – O99)	b	5 183	–	1 234	3 791	158	–	–
Bestimmte Zustände, die ihren Ursprung in der Perinatalperiode haben (P00 – P96)	a	437	436	1	–	–	–	–
	b	344	344	–	–	–	–	–
Angeborene Fehlbildungen, Deformitäten und Chromosomenanomalien (Q00 – Q99)	a	272	191	30	18	28	4	1
	b	244	135	31	21	46	5	6
Symptome und abnorme klinische und Laborbefunde, die anderorts nicht klassifiziert sind (R00 – R99)	a	2 492	362	215	262	791	379	483
	b	2 685	366	377	254	672	315	701
Verletzungen, Vergiftungen und bestimmte andere Folgen äußerer Ursachen (S00 – T98)	a	5 015	576	593	618	1 536	656	1 036
	b	5 807	431	343	301	1 264	944	2 524
Funktionseinschränkungen (U00 – U99)	a	–	–	–	–	–	–	–
	b	–	–	–	–	–	–	–
Faktoren, die den Gesundheitszustand beeinflussen und zur Inanspruchnahme des Gesundheitswesens führen (Z00 – Z99)	a	1 664	1 328	11	28	104	86	107
	b	1 591	1 300	18	36	93	58	86
Insgesamt	a	57 809	5 354	3 040	4 908	20 256	11 275	12 976
	b	64 080	4 651	4 778	8 078	18 060	10 250	18 263

1) Internationale statistische Klassifikation der Krankheiten und verwandter Gesundheitsprobleme (ICD-10)

**Noch: 4. Entlassene oder verstorbene vollstationäre Patient(inn)en (einschl. Stundenfälle) 2013
nach dem Wohnort sowie nach Altersgruppen, Geschlecht und Diagnosen**

Noch: 4.1 Aus Krankenhäusern

Krankheitsart (Positionsnummer) ¹⁾ a = männlich b = weiblich		Entlassene oder verstorbene vollstationäre Patientinnen und Patienten						
		insgesamt	davon im Alter von ... bis unter ... Jahren					
			unter 15	15 – 25	25 – 40	40 – 65	65 – 75	75 und mehr
Kreis Olpe								
Bestimmte infektiöse und parasitäre Krankheiten (A00 – B99)	a	401	80	26	34	108	57	96
	b	444	65	46	37	71	68	157
Neubildungen (C00 – D48)	a	1 508	33	21	41	628	393	392
	b	1 387	31	21	90	638	329	278
Krankheiten des Blutes und der blutbildenden Organe sowie bestimmte Störungen mit Beteiligung des Immunsystems (D50 – D90)	a	86	5	2	3	30	13	33
	b	139	5	6	6	40	21	61
Endokrine, Ernährungs- und Stoffwechselkrankheiten (E00 – E90)	a	352	14	19	24	116	80	99
	b	513	21	19	39	173	77	184
Psychische und Verhaltensstörungen (F00 – F99)	a	866	54	146	173	373	42	78
	b	978	32	182	152	421	83	108
Krankheiten des Nervensystems (G00 – G99)	a	802	49	24	79	409	131	110
	b	593	23	36	46	246	103	139
Krankheiten des Auges und der Augenanhangsgebilde (H00 – H59)	a	295	5	8	18	86	63	115
	b	409	6	11	16	84	105	187
Krankheiten des Ohres und des Warzenfortsatzes (H60 – H95)	a	138	9	11	17	63	18	20
	b	168	12	9	16	71	32	28
Krankheiten des Kreislaufsystems (I00 – I99)	a	2 848	9	36	77	1 043	769	914
	b	2 470	17	36	78	624	541	1 174
Krankheiten des Atmungssystems (J00 – J99)	a	1 456	270	86	124	369	261	346
	b	1 033	154	109	98	247	165	260
Krankheiten des Verdauungssystems (K00 – K93)	a	1 783	88	97	195	742	302	359
	b	1 572	79	134	172	504	252	431
Krankheiten der Haut und der Unterhaut (L00 – L99)	a	223	13	37	36	81	24	32
	b	218	13	24	24	79	31	47
Krankheiten des Muskel-Skelett-Systems und des Bindegewebes (M00 – M99)	a	1 769	17	88	169	942	335	218
	b	2 081	25	89	138	887	451	491
Krankheiten des Urogenitalsystems (N00 – N99)	a	730	26	23	56	287	146	192
	b	1 081	24	120	209	410	111	207
Schwangerschaft, Geburt und Wochenbett (O00 – O99)	b	1 871	–	330	1 485	56	–	–
Bestimmte Zustände, die ihren Ursprung in der Perinatalperiode haben (P00 – P96)	a	167	167	–	–	–	–	–
	b	150	150	–	–	–	–	–
Angeborene Fehlbildungen, Deformitäten und Chromosomenanomalien (Q00 – Q99)	a	142	95	17	9	15	3	3
	b	103	57	16	14	14	1	1
Symptome und abnorme klinische und Laborbefunde, die anderorts nicht klassifiziert sind (R00 – R99)	a	641	59	72	80	204	85	141
	b	782	66	130	87	194	100	205
Verletzungen, Vergiftungen und bestimmte andere Folgen äußerer Ursachen (S00 – T98)	a	1 638	154	243	224	531	207	279
	b	1 603	133	112	98	408	233	619
Funktionseinschränkungen (U00 – U99)	a	–	–	–	–	–	–	–
	b	–	–	–	–	–	–	–
Faktoren, die den Gesundheitszustand beeinflussen und zur Inanspruchnahme des Gesundheitswesens führen (Z00 – Z99)	a	504	414	3	7	36	21	23
	b	497	429	4	18	26	7	13
Insgesamt	a	16 349	1 561	959	1 366	6 063	2 950	3 450
	b	18 092	1 342	1 434	2 823	5 193	2 710	4 590

1) Internationale statistische Klassifikation der Krankheiten und verwandter Gesundheitsprobleme (ICD-10)

**Noch: 4. Entlassene oder verstorbene vollstationäre Patient(inn)en (einschl. Stundenfälle) 2013
nach dem Wohnort sowie nach Altersgruppen, Geschlecht und Diagnosen**

Noch: 4.1 Aus Krankenhäusern

Krankheitsart (Positionsnummer) ¹⁾ a = männlich b = weiblich		Entlassene oder verstorbene vollstationäre Patientinnen und Patienten						
		insgesamt	davon im Alter von ... bis unter ... Jahren					
			unter 15	15 – 25	25 – 40	40 – 65	65 – 75	75 und mehr
Kreis Siegen-Wittgenstein								
Bestimmte infektiöse und parasitäre Krankheiten (A00 – B99)	a	832	147	49	76	252	115	193
	b	879	156	72	68	174	130	279
Neubildungen (C00 – D48)	a	3 671	52	37	83	1 186	1 290	1 023
	b	3 477	34	33	141	1 526	868	875
Krankheiten des Blutes und der blutbildenden Organe sowie bestimmte Störungen mit Beteiligung des Immunsystems (D50 – D90)	a	222	9	17	8	44	41	103
	b	281	8	4	8	50	52	159
Endokrine, Ernährungs- und Stoffwechselkrankheiten (E00 – E90)	a	832	44	20	107	269	167	225
	b	1 162	45	45	71	356	176	469
Psychische und Verhaltensstörungen (F00 – F99)	a	2 055	90	272	550	941	113	89
	b	1 945	76	332	372	841	135	189
Krankheiten des Nervensystems (G00 – G99)	a	1 475	82	54	105	629	286	319
	b	1 246	81	83	109	422	184	367
Krankheiten des Auges und der Augenanhangsgebilde (H00 – H59)	a	329	14	9	18	150	66	72
	b	364	20	14	14	116	102	98
Krankheiten des Ohres und des Warzenfortsatzes (H60 – H95)	a	240	28	7	37	85	50	33
	b	255	11	7	32	102	52	51
Krankheiten des Kreislaufsystems (I00 – I99)	a	5 600	15	52	103	1 961	1 489	1 980
	b	4 408	25	53	83	942	1 001	2 304
Krankheiten des Atmungssystems (J00 – J99)	a	2 718	510	125	234	669	507	673
	b	2 092	370	191	176	508	276	571
Krankheiten des Verdauungssystems (K00 – K93)	a	3 509	154	198	391	1 445	576	745
	b	3 388	89	300	394	1 091	571	943
Krankheiten der Haut und der Unterhaut (L00 – L99)	a	588	43	64	106	200	77	98
	b	571	36	55	74	196	66	144
Krankheiten des Muskel-Skelett-Systems und des Bindegewebes (M00 – M99)	a	2 809	41	129	340	1 360	540	399
	b	3 507	53	104	269	1 460	766	855
Krankheiten des Urogenitalsystems (N00 – N99)	a	1 295	50	49	122	453	277	344
	b	1 935	56	195	314	740	224	406
Schwangerschaft, Geburt und Wochenbett (O00 – O99)	b	3 407	–	679	2 650	78	–	–
Bestimmte Zustände, die ihren Ursprung in der Perinatalperiode haben (P00 – P96)	a	430	430	–	–	–	–	–
	b	309	309	–	–	–	–	–
Angeborene Fehlbildungen, Deformitäten und Chromosomenanomalien (Q00 – Q99)	a	202	153	12	13	17	5	2
	b	142	76	25	23	12	3	3
Symptome und abnorme klinische und Laborbefunde, die anderorts nicht klassifiziert sind (R00 – R99)	a	1 308	88	111	157	455	178	319
	b	1 404	101	197	170	372	185	379
Verletzungen, Vergiftungen und bestimmte andere Folgen äußerer Ursachen (S00 – T98)	a	3 169	369	442	432	1 038	355	533
	b	3 284	273	209	198	798	566	1 240
Funktionseinschränkungen (U00 – U99)	a	–	–	–	–	–	–	–
	b	–	–	–	–	–	–	–
Faktoren, die den Gesundheitszustand beeinflussen und zur Inanspruchnahme des Gesundheitswesens führen (Z00 – Z99)	a	924	747	–	14	68	41	54
	b	874	722	7	15	65	25	40
Insgesamt	a	32 208	3 066	1 647	2 896	11 222	6 173	7 204
	b	34 930	2 541	2 605	5 181	9 849	5 382	9 372

1) Internationale statistische Klassifikation der Krankheiten und verwandter Gesundheitsprobleme (ICD-10)

**Noch: 4. Entlassene oder verstorbene vollstationäre Patient(inn)en (einschl. Stundenfälle) 2013
nach dem Wohnort sowie nach Altersgruppen, Geschlecht und Diagnosen**

Noch: 4.1 Aus Krankenhäusern

Krankheitsart (Positionsnummer) ¹⁾	a = männlich b = weiblich	Entlassene oder verstorbene vollstationäre Patientinnen und Patienten						
		insgesamt	davon im Alter von ... bis unter ... Jahren					
			unter 15	15 – 25	25 – 40	40 – 65	65 – 75	75 und mehr
Kreis Soest								
Bestimmte infektiöse und parasitäre Krankheiten (A00 – B99)	a	1 435	413	100	120	316	175	311
	b	1 469	378	105	89	288	175	434
Neubildungen (C00 – D48)	a	3 476	52	70	139	1 157	1 107	951
	b	3 677	61	62	227	1 602	843	882
Krankheiten des Blutes und der blutbildenden Organe sowie bestimmte Störungen mit Beteiligung des Immunsystems (D50 – D90)	a	240	28	8	17	54	38	95
	b	383	10	13	22	100	63	175
Endokrine, Ernährungs- und Stoffwechselkrankheiten (E00 – E90)	a	1 048	62	39	53	373	183	338
	b	1 352	74	56	81	384	194	563
Psychische und Verhaltensstörungen (F00 – F99)	a	3 047	185	440	647	1 342	216	217
	b	2 625	137	452	470	894	231	441
Krankheiten des Nervensystems (G00 – G99)	a	2 101	111	123	186	873	418	390
	b	1 878	131	125	176	666	281	499
Krankheiten des Auges und der Augenanhangsgebilde (H00 – H59)	a	719	33	13	29	201	204	239
	b	905	29	18	23	201	261	373
Krankheiten des Ohres und des Warzenfortsatzes (H60 – H95)	a	283	28	11	24	121	56	43
	b	305	24	17	28	127	48	61
Krankheiten des Kreislaufsystems (I00 – I99)	a	7 289	44	61	186	2 473	2 016	2 509
	b	6 448	36	68	125	1 406	1 475	3 338
Krankheiten des Atmungssystems (J00 – J99)	a	2 949	493	112	223	747	542	832
	b	2 388	396	146	164	519	334	829
Krankheiten des Verdauungssystems (K00 – K93)	a	4 171	222	254	436	1 646	795	818
	b	4 366	237	387	467	1 367	646	1 262
Krankheiten der Haut und der Unterhaut (L00 – L99)	a	686	83	83	121	238	88	73
	b	666	61	89	73	245	78	120
Krankheiten des Muskel-Skelett-Systems und des Bindegewebes (M00 – M99)	a	4 028	59	158	374	2 045	764	628
	b	4 959	83	147	288	2 131	1 099	1 211
Krankheiten des Urogenitalsystems (N00 – N99)	a	1 579	72	41	118	536	377	435
	b	2 160	95	217	359	752	291	446
Schwangerschaft, Geburt und Wochenbett (O00 – O99)	b	3 209	3	596	2 475	135	–	–
Bestimmte Zustände, die ihren Ursprung in der Perinatalperiode haben (P00 – P96)	a	350	350	–	–	–	–	–
	b	261	261	–	–	–	–	–
Angeborene Fehlbildungen, Deformitäten und Chromosomenanomalien (Q00 – Q99)	a	284	205	25	10	38	2	4
	b	213	117	32	22	32	7	3
Symptome und abnorme klinische und Laborbefunde, die anderorts nicht klassifiziert sind (R00 – R99)	a	1 428	168	121	181	463	210	285
	b	1 647	175	220	170	428	199	455
Verletzungen, Vergiftungen und bestimmte andere Folgen äußerer Ursachen (S00 – T98)	a	3 862	513	517	501	1 155	465	711
	b	4 159	397	292	264	1 000	597	1 609
Funktionseinschränkungen (U00 – U99)	a	–	–	–	–	–	–	–
	b	–	–	–	–	–	–	–
Faktoren, die den Gesundheitszustand beeinflussen und zur Inanspruchnahme des Gesundheitswesens führen (Z00 – Z99)	a	1 108	905	7	10	71	52	63
	b	990	843	17	21	44	17	48
Insgesamt	a	40 083	4 026	2 183	3 375	13 849	7 708	8 942
	b	44 060	3 548	3 059	5 544	12 321	6 839	12 749

1) Internationale statistische Klassifikation der Krankheiten und verwandter Gesundheitsprobleme (ICD-10)

**Noch: 4. Entlassene oder verstorbene vollstationäre Patient(inn)en (einschl. Stundenfälle) 2013
nach dem Wohnort sowie nach Altersgruppen, Geschlecht und Diagnosen**

Noch: 4.1 Aus Krankenhäusern

Krankheitsart (Positionsnummer) ¹⁾ a = männlich b = weiblich		Entlassene oder verstorbene vollstationäre Patientinnen und Patienten						
		insgesamt	davon im Alter von ... bis unter ... Jahren					
			unter 15	15 – 25	25 – 40	40 – 65	65 – 75	75 und mehr
Kreis Unna								
Bestimmte infektiöse und parasitäre Krankheiten (A00 – B99)	a	1 547	307	96	129	350	236	429
	b	1 767	276	122	115	350	211	693
Neubildungen (C00 – D48)	a	6 022	126	95	114	2 109	1 843	1 735
	b	5 413	98	53	272	2 333	1 269	1 388
Krankheiten des Blutes und der blutbildenden Organe sowie bestimmte Störungen mit Beteiligung des Immunsystems (D50 – D90)	a	376	48	36	19	79	73	121
	b	497	19	15	21	107	91	244
Endokrine, Ernährungs- und Stoffwechselkrankheiten (E00 – E90)	a	1 417	70	57	76	471	322	421
	b	2 034	70	62	150	609	299	844
Psychische und Verhaltensstörungen (F00 – F99)	a	3 401	297	483	769	1 459	221	172
	b	2 719	186	390	489	1 052	216	386
Krankheiten des Nervensystems (G00 – G99)	a	2 314	140	123	198	962	466	425
	b	2 103	117	112	225	751	333	565
Krankheiten des Auges und der Augenanhangsgebilde (H00 – H59)	a	777	30	16	30	239	207	255
	b	865	15	22	40	241	243	304
Krankheiten des Ohres und des Warzenfortsatzes (H60 – H95)	a	351	33	19	30	152	60	57
	b	455	35	28	42	190	88	72
Krankheiten des Kreislaufsystems (I00 – I99)	a	9 181	30	84	215	3 111	2 576	3 165
	b	8 055	27	74	172	1 827	1 920	4 035
Krankheiten des Atmungssystems (J00 – J99)	a	4 252	573	196	280	1 057	898	1 248
	b	3 566	473	236	235	895	552	1 175
Krankheiten des Verdauungssystems (K00 – K93)	a	5 576	228	306	584	2 182	1 032	1 244
	b	6 134	191	490	622	1 884	1 064	1 883
Krankheiten der Haut und der Unterhaut (L00 – L99)	a	908	66	106	182	332	102	120
	b	867	61	87	110	304	88	217
Krankheiten des Muskel-Skelett-Systems und des Bindegewebes (M00 – M99)	a	5 223	84	177	480	2 686	1 009	787
	b	7 131	64	199	447	3 094	1 627	1 700
Krankheiten des Urogenitalsystems (N00 – N99)	a	2 502	91	87	206	880	536	702
	b	3 318	69	296	510	1 209	446	788
Schwangerschaft, Geburt und Wochenbett (O00 – O99)	b	4 311	–	877	3 275	159	–	–
Bestimmte Zustände, die ihren Ursprung in der Perinatalperiode haben (P00 – P96)	a	481	481	–	–	–	–	–
	b	354	354	–	–	–	–	–
Angeborene Fehlbildungen, Deformitäten und Chromosomenanomalien (Q00 – Q99)	a	301	215	31	17	31	6	1
	b	258	131	35	42	36	7	7
Symptome und abnorme klinische und Laborbefunde, die anderorts nicht klassifiziert sind (R00 – R99)	a	2 378	256	187	258	745	397	535
	b	2 923	235	308	300	774	365	941
Verletzungen, Vergiftungen und bestimmte andere Folgen äußerer Ursachen (S00 – T98)	a	4 438	484	538	575	1 386	568	887
	b	5 338	336	309	288	1 261	827	2 317
Funktionseinschränkungen (U00 – U99)	a	–	–	–	–	–	–	–
	b	–	–	–	–	–	–	–
Faktoren, die den Gesundheitszustand beeinflussen und zur Inanspruchnahme des Gesundheitswesens führen (Z00 – Z99)	a	1 478	1 143	15	17	122	76	105
	b	1 505	1 155	27	45	124	76	78
Insgesamt	a	52 923	4 702	2 652	4 179	18 353	10 628	12 409
	b	59 613	3 912	3 742	7 400	17 200	9 722	17 637

1) Internationale statistische Klassifikation der Krankheiten und verwandter Gesundheitsprobleme (ICD-10)

**Noch: 4. Entlassene oder verstorbene vollstationäre Patient(inn)en (einschl. Stundenfälle) 2013
nach dem Wohnort sowie nach Altersgruppen, Geschlecht und Diagnosen**

Noch: 4.1 Aus Krankenhäusern

Krankheitsart (Positionsnummer) ¹⁾ a = männlich b = weiblich		Entlassene oder verstorbene vollstationäre Patientinnen und Patienten						
		insgesamt	davon im Alter von ... bis unter ... Jahren					
			unter 15	15 – 25	25 – 40	40 – 65	65 – 75	75 und mehr
Regierungsbezirk Arnsberg								
Bestimmte infektiöse und parasitäre Krankheiten (A00 – B99)	a	14 019	3 241	946	1 186	3 280	1 993	3 373
	b	15 316	2 797	1 242	1 182	2 804	1 964	5 327
Neubildungen (C00 – D48)	a	50 294	743	669	1 223	17 510	16 285	13 864
	b	49 234	648	680	2 630	20 783	11 903	12 590
Krankheiten des Blutes und der blutbildenden Organe sowie bestimmte Störungen mit Beteiligung des Immunsystems (D50 – D90)	a	3 052	296	139	173	682	581	1 181
	b	4 457	172	194	244	949	774	2 124
Endokrine, Ernährungs- und Stoffwechselkrankheiten (E00 – E90)	a	11 441	567	453	772	3 682	2 349	3 618
	b	15 496	588	529	1 084	4 250	2 226	6 819
Psychische und Verhaltensstörungen (F00 – F99)	a	34 335	1 955	4 409	8 418	15 682	1 856	2 015
	b	28 794	1 425	4 570	5 146	11 270	2 329	4 054
Krankheiten des Nervensystems (G00 – G99)	a	22 814	1 362	927	1 911	9 704	4 442	4 468
	b	20 912	1 171	1 329	2 024	7 294	3 397	5 697
Krankheiten des Auges und der Augenanhangsgebilde (H00 – H59)	a	8 284	273	163	331	2 427	2 277	2 813
	b	10 786	233	197	366	2 389	2 937	4 664
Krankheiten des Ohres und des Warzenfortsatzes (H60 – H95)	a	3 239	367	167	360	1 377	552	416
	b	3 851	287	179	399	1 568	683	735
Krankheiten des Kreislaufsystems (I00 – I99)	a	77 368	313	684	1 872	26 424	20 990	27 085
	b	69 598	325	694	1 561	15 103	15 978	35 937
Krankheiten des Atmungssystems (J00 – J99)	a	35 174	5 823	1 744	2 671	8 707	6 638	9 591
	b	29 630	4 250	2 261	2 218	6 892	4 579	9 430
Krankheiten des Verdauungssystems (K00 – K93)	a	50 002	2 179	2 844	5 590	19 989	8 863	10 537
	b	51 344	1 835	4 202	5 405	16 147	8 373	15 382
Krankheiten der Haut und der Unterhaut (L00 – L99)	a	7 706	673	985	1 410	2 708	901	1 029
	b	7 218	533	723	868	2 450	924	1 720
Krankheiten des Muskel-Skelett-Systems und des Bindegewebes (M00 – M99)	a	45 973	687	1 671	4 564	23 463	8 433	7 155
	b	61 898	795	1 784	3 860	25 807	13 811	15 841
Krankheiten des Urogenitalsystems (N00 – N99)	a	21 682	788	723	2 019	7 438	4 708	6 006
	b	29 141	838	2 775	4 844	10 282	3 722	6 680
Schwangerschaft, Geburt und Wochenbett (O00 – O99)	b	42 312	13	8 840	31 955	1 504	–	–
Bestimmte Zustände, die ihren Ursprung in der Perinatalperiode haben (P00 – P96)	a	4 407	4 406	1	–	–	–	–
	b	3 516	3 516	–	–	–	–	–
Angeborene Fehlbildungen, Deformitäten und Chromosomenanomalien (Q00 – Q99)	a	2 683	1 907	256	183	261	47	29
	b	2 223	1 251	292	249	321	61	49
Symptome und abnorme klinische und Laborbefunde, die anderorts nicht klassifiziert sind (R00 – R99)	a	19 659	2 107	1 717	2 177	6 218	2 980	4 460
	b	23 113	2 216	2 850	2 480	5 728	2 841	6 998
Verletzungen, Vergiftungen und bestimmte andere Folgen äußerer Ursachen (S00 – T98)	a	41 214	4 641	5 110	5 502	12 888	5 092	7 981
	b	47 679	3 309	2 925	2 784	10 791	7 298	20 572
Funktionseinschränkungen (U00 – U99)	a	–	–	–	–	–	–	–
	b	–	–	–	–	–	–	–
Faktoren, die den Gesundheitszustand beeinflussen und zur Inanspruchnahme des Gesundheitswesens führen (Z00 – Z99)	a	13 704	10 740	113	201	1 026	736	888
	b	13 327	10 595	198	331	944	489	770
Insgesamt	a	467 050	43 068	23 721	40 563	163 466	89 723	106 509
	b	529 845	36 797	36 464	69 630	147 276	84 289	155 389

1) Internationale statistische Klassifikation der Krankheiten und verwandter Gesundheitsprobleme (ICD-10)

**Noch: 4. Entlassene oder verstorbene vollstationäre Patient(inn)en (einschl. Stundenfälle) 2013
nach dem Wohnort sowie nach Altersgruppen, Geschlecht und Diagnosen**

Noch: 4.1 Aus Krankenhäusern

Krankheitsart (Positionsnummer) ¹⁾ a = männlich b = weiblich		Entlassene oder verstorbene vollstationäre Patientinnen und Patienten						
		insgesamt	davon im Alter von ... bis unter ... Jahren					
			unter 15	15 – 25	25 – 40	40 – 65	65 – 75	75 und mehr
Nordrhein-Westfalen								
Bestimmte infektiöse und parasitäre Krankheiten (A00 – B99)	a	65 851	15 391	4 494	5 646	15 116	9 332	15 872
	b	71 676	13 325	6 118	5 498	13 092	9 183	24 460
Neubildungen (C00 – D48)	a	213 403	3 522	2 650	5 761	73 882	66 813	60 775
	b	214 936	3 077	3 187	12 127	93 045	50 780	52 720
Krankheiten des Blutes und der blutbildenden Organe sowie bestimmte Störungen mit Beteiligung des Immunsystems (D50 – D90)	a	13 068	1 299	552	705	2 968	2 525	5 019
	b	18 728	941	628	1 034	3 940	3 046	9 139
Endokrine, Ernährungs- und Stoffwechselkrankheiten (E00 – E90)	a	46 998	2 530	1 890	3 077	15 256	9 472	14 773
	b	64 853	2 850	2 363	4 756	18 327	9 221	27 336
Psychische und Verhaltensstörungen (F00 – F99)	a	153 482	6 481	18 798	38 207	71 253	8 647	10 096
	b	132 703	5 715	19 990	24 613	53 068	10 699	18 618
Krankheiten des Nervensystems (G00 – G99)	a	101 627	5 437	4 227	9 051	43 163	19 384	20 365
	b	90 846	4 665	5 883	9 005	31 092	15 221	24 980
Krankheiten des Auges und der Augenanhangsgebilde (H00 – H59)	a	33 557	1 272	716	1 418	9 896	9 153	11 102
	b	42 958	1 204	851	1 536	9 146	11 634	18 587
Krankheiten des Ohres und des Warzenfortsatzes (H60 – H95)	a	15 953	1 828	900	1 849	6 703	2 588	2 085
	b	18 900	1 478	973	2 013	7 497	3 265	3 674
Krankheiten des Kreislaufsystems (I00 – I99)	a	348 402	1 593	3 022	8 373	117 660	95 367	122 387
	b	308 163	1 626	3 169	6 983	67 265	69 719	159 401
Krankheiten des Atmungssystems (J00 – J99)	a	162 372	29 426	8 816	13 064	39 380	28 958	42 728
	b	139 830	21 769	11 379	11 469	32 536	20 509	42 168
Krankheiten des Verdauungssystems (K00 – K93)	a	224 493	10 627	13 010	24 917	89 342	39 972	46 625
	b	230 025	9 048	18 700	24 479	73 256	37 313	67 229
Krankheiten der Haut und der Unterhaut (L00 – L99)	a	35 998	3 303	4 993	6 721	12 296	4 052	4 633
	b	32 235	2 607	3 589	4 356	10 471	4 025	7 187
Krankheiten des Muskel-Skelett-Systems und des Bindegewebes (M00 – M99)	a	178 221	3 483	6 857	17 527	87 729	33 795	28 830
	b	240 374	3 722	7 096	15 491	97 695	54 097	62 273
Krankheiten des Urogenitalsystems (N00 – N99)	a	107 174	4 177	3 924	10 005	36 821	22 614	29 633
	b	135 330	3 996	12 480	21 755	47 777	17 606	31 716
Schwangerschaft, Geburt und Wochenbett (O00 – O99)	b	211 951	73	40 316	163 047	8 515	–	–
Bestimmte Zustände, die ihren Ursprung in der Perinatalperiode haben (P00 – P96)	a	21 171	21 169	1	–	1	–	–
	b	17 151	17 150	–	–	1	–	–
Angeborene Fehlbildungen, Deformitäten und Chromosomenanomalien (Q00 – Q99)	a	13 160	9 377	1 181	869	1 331	244	158
	b	10 963	6 030	1 502	1 252	1 621	316	242
Symptome und abnorme klinische und Laborbefunde, die anderorts nicht klassifiziert sind (R00 – R99)	a	94 656	10 132	7 444	10 225	30 174	14 501	22 180
	b	113 445	10 626	13 211	12 259	29 364	14 608	33 377
Verletzungen, Vergiftungen und bestimmte andere Folgen äußerer Ursachen (S00 – T98)	a	193 657	23 927	24 399	25 975	59 630	23 592	36 134
	b	219 999	16 990	13 889	13 652	50 191	33 666	91 611
Funktionseinschränkungen (U00 – U99)	a	–	–	–	–	–	–	–
	b	2	–	–	–	–	1	1
Faktoren, die den Gesundheitszustand beeinflussen und zur Inanspruchnahme des Gesundheitswesens führen (Z00 – Z99)	a	68 550	57 046	424	738	4 042	2 799	3 501
	b	66 630	55 401	758	1 705	3 891	1 863	3 012
Insgesamt	a	2 091 793	212 020	108 298	184 128	716 643	393 808	476 896
	b	2 381 698	182 293	166 082	337 030	651 790	366 772	677 731

1) Internationale statistische Klassifikation der Krankheiten und verwandter Gesundheitsprobleme (ICD-10)

**Noch: 4. Entlassene oder verstorbene vollstationäre Patient(inn)en (einschl. Stundenfälle) 2013
nach dem Wohnort sowie nach Altersgruppen, Geschlecht und Diagnosen**

Noch: 4.1 Aus Krankenhäusern

Krankheitsart (Positionsnummer) ¹⁾ a = männlich b = weiblich		Entlassene oder verstorbene vollstationäre Patientinnen und Patienten						
		insgesamt	davon im Alter von ... bis unter ... Jahren					
			unter 15	15 – 25	25 – 40	40 – 65	65 – 75	75 und mehr
Versorgungsgebiet 01								
Bestimmte infektiöse und parasitäre Krankheiten (A00 – B99)	a	5 971	1 359	355	501	1 293	904	1 559
	b	6 335	1 078	480	483	1 091	891	2 312
Neubildungen (C00 – D48)	a	21 518	296	246	583	7 193	6 887	6 313
	b	22 062	219	286	1 239	8 893	5 875	5 550
Krankheiten des Blutes und der blutbildenden Organe sowie bestimmte Störungen mit Beteiligung des Immunsystems (D50 – D90)	a	1 223	92	30	57	283	253	508
	b	1 767	65	40	86	334	298	944
Endokrine, Ernährungs- und Stoffwechselkrankheiten (E00 – E90)	a	3 918	195	154	250	1 272	828	1 219
	b	5 603	224	167	386	1 617	872	2 337
Psychische und Verhaltensstörungen (F00 – F99)	a	15 151	501	1 482	3 707	7 511	864	1 086
	b	13 504	478	1 760	2 649	5 394	1 201	2 022
Krankheiten des Nervensystems (G00 – G99)	a	9 410	484	345	790	3 973	1 826	1 992
	b	8 363	394	479	755	2 680	1 586	2 469
Krankheiten des Auges und der Augenanhangsgebilde (H00 – H59)	a	3 049	111	59	136	853	855	1 035
	b	4 003	118	70	143	796	1 132	1 744
Krankheiten des Ohres und des Warzenfortsatzes (H60 – H95)	a	1 593	177	88	180	682	253	213
	b	1 945	133	103	201	787	330	391
Krankheiten des Kreislaufsystems (I00 – I99)	a	31 403	168	241	649	9 817	8 994	11 534
	b	27 685	160	212	587	5 734	6 606	14 386
Krankheiten des Atmungssystems (J00 – J99)	a	15 334	2 838	828	1 288	3 722	2 828	3 830
	b	14 091	2 106	1 129	1 251	3 198	2 205	4 202
Krankheiten des Verdauungssystems (K00 – K93)	a	20 725	900	1 035	2 246	8 126	3 916	4 502
	b	21 201	698	1 455	2 284	6 610	3 752	6 402
Krankheiten der Haut und der Unterhaut (L00 – L99)	a	3 620	353	472	698	1 146	438	513
	b	3 319	283	366	472	1 035	433	730
Krankheiten des Muskel-Skelett-Systems und des Bindegewebes (M00 – M99)	a	13 843	312	555	1 295	6 321	2 812	2 548
	b	19 517	298	484	1 145	7 230	4 623	5 737
Krankheiten des Urogenitalsystems (N00 – N99)	a	9 389	430	312	908	3 014	1 964	2 761
	b	11 968	392	1 057	1 980	3 884	1 605	3 050
Schwangerschaft, Geburt und Wochenbett (O00 – O99)	b	20 841	9	3 595	16 178	1 059	–	–
Bestimmte Zustände, die ihren Ursprung in der Perinatalperiode haben (P00 – P96)	a	1 906	1 905	–	–	1	–	–
	b	1 518	1 518	–	–	–	–	–
Angeborene Fehlbildungen, Deformitäten und Chromosomenanomalien (Q00 – Q99)	a	1 356	982	95	93	148	19	19
	b	1 007	526	117	148	150	40	26
Symptome und abnorme klinische und Laborbefunde, die anderorts nicht klassifiziert sind (R00 – R99)	a	7 424	785	506	739	2 301	1 181	1 912
	b	9 442	847	948	935	2 254	1 318	3 140
Verletzungen, Vergiftungen und bestimmte andere Folgen äußerer Ursachen (S00 – T98)	a	16 781	2 150	1 888	2 209	5 063	2 124	3 347
	b	20 561	1 607	1 043	1 219	4 371	3 294	9 027
Funktionseinschränkungen (U00 – U99)	a	–	–	–	–	–	–	–
	b	–	–	–	–	–	–	–
Faktoren, die den Gesundheitszustand beeinflussen und zur Inanspruchnahme des Gesundheitswesens führen (Z00 – Z99)	a	7 338	6 045	37	71	457	320	408
	b	6 995	5 821	59	180	412	208	315
Insgesamt	a	190 952	20 083	8 728	16 400	63 176	37 266	45 299
	b	221 727	16 974	13 850	32 321	57 529	36 269	64 784

1) Internationale statistische Klassifikation der Krankheiten und verwandter Gesundheitsprobleme (ICD-10)

**Noch: 4. Entlassene oder verstorbene vollstationäre Patient(inn)en (einschl. Stundenfälle) 2013
nach dem Wohnort sowie nach Altersgruppen, Geschlecht und Diagnosen**

Noch: 4.1 Aus Krankenhäusern

Krankheitsart (Positionsnummer) ¹⁾ a = männlich b = weiblich		Entlassene oder verstorbene vollstationäre Patientinnen und Patienten						
		insgesamt	davon im Alter von ... bis unter ... Jahren					
			unter 15	15 – 25	25 – 40	40 – 65	65 – 75	75 und mehr
Versorgungsgebiet 02								
Bestimmte infektiöse und parasitäre Krankheiten (A00 – B99)	a	3 434	677	196	287	821	529	924
	b	3 834	564	290	274	676	555	1 475
Neubildungen (C00 – D48)	a	14 532	133	176	314	4 919	4 574	4 416
	b	13 769	126	194	617	5 525	3 555	3 752
Krankheiten des Blutes und der blutbildenden Organe sowie bestimmte Störungen mit Beteiligung des Immunsystems (D50 – D90)	a	769	46	26	30	175	155	337
	b	1 285	51	38	84	256	185	671
Endokrine, Ernährungs- und Stoffwechselkrankheiten (E00 – E90)	a	2 430	132	76	170	775	468	809
	b	3 477	169	105	295	922	472	1 514
Psychische und Verhaltensstörungen (F00 – F99)	a	8 055	272	911	2 004	3 823	478	567
	b	7 259	287	1 080	1 416	2 677	585	1 214
Krankheiten des Nervensystems (G00 – G99)	a	6 389	269	176	572	2 848	1 287	1 237
	b	5 479	243	335	447	1 871	975	1 608
Krankheiten des Auges und der Augenanhangsgebilde (H00 – H59)	a	2 019	63	54	92	595	537	678
	b	2 667	51	58	79	521	702	1 256
Krankheiten des Ohres und des Warzenfortsatzes (H60 – H95)	a	817	116	49	101	318	138	95
	b	1 039	72	53	114	381	217	202
Krankheiten des Kreislaufsystems (I00 – I99)	a	20 549	111	177	487	6 967	5 793	7 014
	b	18 308	116	182	385	3 961	4 307	9 357
Krankheiten des Atmungssystems (J00 – J99)	a	9 232	1 558	516	712	2 333	1 646	2 467
	b	8 224	1 115	626	633	2 023	1 288	2 539
Krankheiten des Verdauungssystems (K00 – K93)	a	12 248	468	670	1 332	4 841	2 308	2 629
	b	13 114	365	969	1 319	4 123	2 238	4 100
Krankheiten der Haut und der Unterhaut (L00 – L99)	a	1 965	150	244	348	705	252	266
	b	1 991	146	229	248	612	244	512
Krankheiten des Muskel-Skelett-Systems und des Bindegewebes (M00 – M99)	a	9 575	174	360	962	4 624	1 825	1 630
	b	13 928	161	356	882	5 514	3 166	3 849
Krankheiten des Urogenitalsystems (N00 – N99)	a	6 115	249	234	580	2 055	1 226	1 771
	b	7 678	204	656	1 206	2 583	1 023	2 006
Schwangerschaft, Geburt und Wochenbett (O00 – O99)	b	11 029	5	2 293	8 329	402	–	–
Bestimmte Zustände, die ihren Ursprung in der Perinatalperiode haben (P00 – P96)	a	1 059	1 059	–	–	–	–	–
	b	823	823	–	–	–	–	–
Angeborene Fehlbildungen, Deformitäten und Chromosomenanomalien (Q00 – Q99)	a	693	497	56	42	75	18	5
	b	608	354	75	50	95	18	16
Symptome und abnorme klinische und Laborbefunde, die anderorts nicht klassifiziert sind (R00 – R99)	a	5 071	370	336	494	1 613	914	1 344
	b	6 237	451	581	624	1 587	868	2 126
Verletzungen, Vergiftungen und bestimmte andere Folgen äußerer Ursachen (S00 – T98)	a	9 880	1 200	1 122	1 349	3 089	1 253	1 867
	b	11 791	836	645	639	2 602	1 915	5 154
Funktionseinschränkungen (U00 – U99)	a	–	–	–	–	–	–	–
	b	–	–	–	–	–	–	–
Faktoren, die den Gesundheitszustand beeinflussen und zur Inanspruchnahme des Gesundheitswesens führen (Z00 – Z99)	a	3 647	3 006	24	34	197	184	202
	b	3 619	2 963	42	122	175	107	210
Insgesamt	a	118 479	10 550	5 403	9 910	40 773	23 585	28 258
	b	136 159	9 102	8 807	17 763	36 506	22 420	41 561

1) Internationale statistische Klassifikation der Krankheiten und verwandter Gesundheitsprobleme (ICD-10)

**Noch: 4. Entlassene oder verstorbene vollstationäre Patient(inn)en (einschl. Stundenfälle) 2013
nach dem Wohnort sowie nach Altersgruppen, Geschlecht und Diagnosen**

Noch: 4.1 Aus Krankenhäusern

Krankheitsart (Positionsnummer) ¹⁾ a = männlich b = weiblich		Entlassene oder verstorbene vollstationäre Patientinnen und Patienten						
		insgesamt	davon im Alter von ... bis unter ... Jahren					
			unter 15	15 – 25	25 – 40	40 – 65	65 – 75	75 und mehr
Versorgungsgebiet 03								
Bestimmte infektiöse und parasitäre Krankheiten (A00 – B99)	a	5 080	1 270	349	384	1 106	766	1 205
	b	5 408	1 121	444	347	1 045	724	1 727
Neubildungen (C00 – D48)	a	16 833	140	156	406	6 069	5 195	4 867
	b	15 760	201	226	768	7 026	3 556	3 983
Krankheiten des Blutes und der blutbildenden Organe sowie bestimmte Störungen mit Beteiligung des Immunsystems (D50 – D90)	a	930	58	27	62	234	179	370
	b	1 313	67	42	68	283	203	650
Endokrine, Ernährungs- und Stoffwechselkrankheiten (E00 – E90)	a	3 109	171	146	199	1 012	600	981
	b	4 306	184	195	328	1 214	589	1 796
Psychische und Verhaltensstörungen (F00 – F99)	a	10 353	559	1 252	2 441	4 801	546	754
	b	9 079	409	1 493	1 544	3 661	671	1 301
Krankheiten des Nervensystems (G00 – G99)	a	9 533	444	337	813	4 350	1 790	1 799
	b	7 802	366	534	747	2 854	1 294	2 007
Krankheiten des Auges und der Augenanhangsgebilde (H00 – H59)	a	2 060	92	54	93	638	541	642
	b	2 846	74	71	117	648	744	1 192
Krankheiten des Ohres und des Warzenfortsatzes (H60 – H95)	a	1 149	125	71	144	488	174	147
	b	1 361	123	83	129	531	242	253
Krankheiten des Kreislaufsystems (I00 – I99)	a	26 874	119	253	694	9 396	7 289	9 123
	b	23 438	148	250	556	5 505	5 221	11 758
Krankheiten des Atmungssystems (J00 – J99)	a	12 698	2 723	681	1 036	3 000	2 158	3 100
	b	10 798	2 028	880	827	2 700	1 480	2 883
Krankheiten des Verdauungssystems (K00 – K93)	a	16 850	828	957	1 828	6 779	3 000	3 458
	b	17 513	776	1 518	1 790	5 619	2 799	5 011
Krankheiten der Haut und der Unterhaut (L00 – L99)	a	2 763	258	400	496	990	294	325
	b	2 463	261	284	312	802	300	504
Krankheiten des Muskel-Skelett-Systems und des Bindegewebes (M00 – M99)	a	13 632	299	487	1 423	6 981	2 395	2 047
	b	18 085	266	619	1 189	7 851	3 877	4 283
Krankheiten des Urogenitalsystems (N00 – N99)	a	8 493	333	370	771	3 059	1 792	2 168
	b	9 714	321	935	1 436	3 434	1 301	2 287
Schwangerschaft, Geburt und Wochenbett (O00 – O99)	b	14 569	7	3 066	11 008	488	–	–
Bestimmte Zustände, die ihren Ursprung in der Perinatalperiode haben (P00 – P96)	a	1 581	1 581	–	–	–	–	–
	b	1 289	1 289	–	–	–	–	–
Angeborene Fehlbildungen, Deformitäten und Chromosomenanomalien (Q00 – Q99)	a	969	728	85	53	80	14	9
	b	698	343	121	93	106	22	13
Symptome und abnorme klinische und Laborbefunde, die anderorts nicht klassifiziert sind (R00 – R99)	a	7 981	862	608	865	2 744	1 186	1 716
	b	9 666	879	1 111	1 062	2 687	1 284	2 643
Verletzungen, Vergiftungen und bestimmte andere Folgen äußerer Ursachen (S00 – T98)	a	13 848	1 858	1 819	1 739	4 333	1 624	2 475
	b	15 234	1 255	1 014	941	3 580	2 300	6 144
Funktionseinschränkungen (U00 – U99)	a	–	–	–	–	–	–	–
	b	–	–	–	–	–	–	–
Faktoren, die den Gesundheitszustand beeinflussen und zur Inanspruchnahme des Gesundheitswesens führen (Z00 – Z99)	a	4 520	3 800	39	39	258	196	188
	b	4 482	3 727	65	130	256	129	175
Insgesamt	a	159 256	16 248	8 091	13 486	56 318	29 739	35 374
	b	175 824	13 845	12 951	23 392	50 290	26 736	48 610

1) Internationale statistische Klassifikation der Krankheiten und verwandter Gesundheitsprobleme (ICD-10)

**Noch: 4. Entlassene oder verstorbene vollstationäre Patient(inn)en (einschl. Stundenfälle) 2013
nach dem Wohnort sowie nach Altersgruppen, Geschlecht und Diagnosen**

Noch: 4.1 Aus Krankenhäusern

Krankheitsart (Positionsnummer) ¹⁾ a = männlich b = weiblich		Entlassene oder verstorbene vollstationäre Patientinnen und Patienten						
		insgesamt	davon im Alter von ... bis unter ... Jahren					
			unter 15	15 – 25	25 – 40	40 – 65	65 – 75	75 und mehr
Versorgungsgebiet 04								
Bestimmte infektiöse und parasitäre Krankheiten (A00 – B99)	a	4 527	1 096	326	333	1 052	629	1 091
	b	5 095	975	477	367	935	637	1 704
Neubildungen (C00 – D48)	a	13 869	180	143	363	4 696	4 488	3 999
	b	14 536	281	194	808	6 423	3 411	3 419
Krankheiten des Blutes und der blutbildenden Organe sowie bestimmte Störungen mit Beteiligung des Immunsystems (D50 – D90)	a	915	65	39	44	196	189	382
	b	1 336	44	22	75	260	228	707
Endokrine, Ernährungs- und Stoffwechselkrankheiten (E00 – E90)	a	3 291	147	133	169	1 132	669	1 041
	b	4 484	175	161	341	1 340	668	1 799
Psychische und Verhaltensstörungen (F00 – F99)	a	10 530	434	1 230	2 492	5 099	614	661
	b	9 218	405	1 219	1 629	3 877	737	1 351
Krankheiten des Nervensystems (G00 – G99)	a	5 548	340	324	488	2 224	1 003	1 169
	b	5 448	313	396	559	1 825	849	1 506
Krankheiten des Auges und der Augenanhangsgebilde (H00 – H59)	a	2 205	95	45	92	701	579	693
	b	2 491	90	52	77	626	729	917
Krankheiten des Ohres und des Warzenfortsatzes (H60 – H95)	a	1 189	140	62	127	492	197	171
	b	1 451	109	62	157	581	268	274
Krankheiten des Kreislaufsystems (I00 – I99)	a	22 799	102	182	479	7 470	6 263	8 303
	b	20 127	117	199	391	4 238	4 622	10 560
Krankheiten des Atmungssystems (J00 – J99)	a	11 150	2 059	648	855	2 862	1 936	2 790
	b	9 953	1 579	897	854	2 435	1 497	2 691
Krankheiten des Verdauungssystems (K00 – K93)	a	15 813	791	899	1 542	6 310	2 950	3 321
	b	16 584	696	1 470	1 659	5 284	2 754	4 721
Krankheiten der Haut und der Unterhaut (L00 – L99)	a	2 461	234	366	469	827	241	324
	b	2 070	171	213	296	692	266	432
Krankheiten des Muskel-Skelett-Systems und des Bindegewebes (M00 – M99)	a	10 582	207	410	1 010	5 217	2 029	1 709
	b	14 824	310	463	902	5 688	3 550	3 911
Krankheiten des Urogenitalsystems (N00 – N99)	a	8 409	305	288	762	2 872	1 848	2 334
	b	10 064	318	865	1 513	3 649	1 432	2 287
Schwangerschaft, Geburt und Wochenbett (O00 – O99)	b	13 701	6	2 641	10 495	559	–	–
Bestimmte Zustände, die ihren Ursprung in der Perinatalperiode haben (P00 – P96)	a	1 207	1 207	–	–	–	–	–
	b	991	991	–	–	–	–	–
Angeborene Fehlbildungen, Deformitäten und Chromosomenanomalien (Q00 – Q99)	a	1 032	760	80	53	103	26	10
	b	914	565	114	81	110	28	16
Symptome und abnorme klinische und Laborbefunde, die anderorts nicht klassifiziert sind (R00 – R99)	a	6 029	727	489	569	1 906	933	1 405
	b	7 716	883	901	784	1 970	1 003	2 175
Verletzungen, Vergiftungen und bestimmte andere Folgen äußerer Ursachen (S00 – T98)	a	13 115	1 725	1 569	1 653	3 975	1 683	2 510
	b	14 836	1 204	998	899	3 534	2 299	5 902
Funktionseinschränkungen (U00 – U99)	a	–	–	–	–	–	–	–
	b	–	–	–	–	–	–	–
Faktoren, die den Gesundheitszustand beeinflussen und zur Inanspruchnahme des Gesundheitswesens führen (Z00 – Z99)	a	4 393	3 826	28	35	202	116	186
	b	4 195	3 515	48	112	236	130	154
Insgesamt	a	139 064	14 440	7 261	11 535	47 336	26 393	32 099
	b	160 034	12 747	11 392	21 999	44 262	25 108	44 526

1) Internationale statistische Klassifikation der Krankheiten und verwandter Gesundheitsprobleme (ICD-10)

**Noch: 4. Entlassene oder verstorbene vollstationäre Patient(inn)en (einschl. Stundenfälle) 2013
nach dem Wohnort sowie nach Altersgruppen, Geschlecht und Diagnosen**

Noch: 4.1 Aus Krankenhäusern

Krankheitsart (Positionsnummer) ¹⁾ a = männlich b = weiblich	Entlassene oder verstorbene vollstationäre Patientinnen und Patienten							
	insgesamt	davon im Alter von ... bis unter ... Jahren						
		unter 15	15 – 25	25 – 40	40 – 65	65 – 75	75 und mehr	
Versorgungsgebiet 05								
Bestimmte infektiöse und parasitäre Krankheiten (A00 – B99)	a	6 864	1 448	409	660	1 618	1 036	1 693
	b	7 473	1 294	541	585	1 366	1 058	2 629
Neubildungen (C00 – D48)	a	20 715	402	282	727	6 895	6 440	5 969
	b	22 833	429	350	1 629	10 037	5 288	5 100
Krankheiten des Blutes und der blutbildenden Organe sowie bestimmte Störungen mit Beteiligung des Immunsystems (D50 – D90)	a	1 413	178	78	77	293	270	517
	b	1 847	129	82	119	372	307	838
Endokrine, Ernährungs- und Stoffwechselkrankheiten (E00 – E90)	a	5 045	244	200	345	1 598	1 013	1 645
	b	7 119	285	271	569	1 897	1 007	3 090
Psychische und Verhaltensstörungen (F00 – F99)	a	17 687	615	1 952	4 882	8 206	966	1 066
	b	14 437	529	2 074	3 085	5 880	1 105	1 764
Krankheiten des Nervensystems (G00 – G99)	a	10 878	490	372	1 047	4 644	2 135	2 190
	b	9 276	461	557	1 031	3 104	1 683	2 440
Krankheiten des Auges und der Augenanhangsgebilde (H00 – H59)	a	4 228	187	86	182	1 231	1 147	1 395
	b	5 233	173	92	216	1 077	1 488	2 187
Krankheiten des Ohres und des Warzenfortsatzes (H60 – H95)	a	1 732	209	101	219	712	272	219
	b	1 941	159	106	217	762	321	376
Krankheiten des Kreislaufsystems (I00 – I99)	a	39 460	184	274	996	12 806	11 311	13 889
	b	33 637	188	292	758	7 197	7 824	17 378
Krankheiten des Atmungssystems (J00 – J99)	a	18 610	3 726	909	1 573	4 293	3 359	4 750
	b	16 402	2 719	1 326	1 431	3 651	2 406	4 869
Krankheiten des Verdauungssystems (K00 – K93)	a	25 148	1 287	1 304	3 013	9 872	4 561	5 111
	b	24 950	1 118	1 805	2 983	8 076	4 048	6 920
Krankheiten der Haut und der Unterhaut (L00 – L99)	a	3 866	378	527	765	1 273	433	490
	b	3 166	269	359	480	955	396	707
Krankheiten des Muskel-Skelett-Systems und des Bindegewebes (M00 – M99)	a	16 958	421	592	1 748	7 726	3 440	3 031
	b	23 326	363	632	1 557	8 878	5 625	6 271
Krankheiten des Urogenitalsystems (N00 – N99)	a	12 773	547	471	1 410	4 286	2 687	3 372
	b	15 469	507	1 337	2 794	5 345	1 982	3 504
Schwangerschaft, Geburt und Wochenbett (O00 – O99)	b	28 221	9	4 548	22 333	1 331	–	–
Bestimmte Zustände, die ihren Ursprung in der Perinatalperiode haben (P00 – P96)	a	3 291	3 291	–	–	–	–	–
	b	2 494	2 494	–	–	–	–	–
Angeborene Fehlbildungen, Deformitäten und Chromosomenanomalien (Q00 – Q99)	a	1 509	1 103	120	98	147	21	20
	b	1 276	697	167	169	186	36	21
Symptome und abnorme klinische und Laborbefunde, die anderorts nicht klassifiziert sind (R00 – R99)	a	11 371	1 374	795	1 168	3 464	1 834	2 736
	b	13 098	1 406	1 460	1 425	3 294	1 782	3 731
Verletzungen, Vergiftungen und bestimmte andere Folgen äußerer Ursachen (S00 – T98)	a	22 955	2 949	2 654	3 292	6 817	2 943	4 300
	b	26 334	2 007	1 583	1 780	5 989	4 278	10 697
Funktionseinschränkungen (U00 – U99)	a	–	–	–	–	–	–	–
	b	1	–	–	–	–	–	1
Faktoren, die den Gesundheitszustand beeinflussen und zur Inanspruchnahme des Gesundheitswesens führen (Z00 – Z99)	a	8 713	7 606	33	74	349	273	378
	b	8 644	7 452	74	165	450	181	322
Insgesamt	a	233 216	26 639	11 159	22 276	76 230	44 141	52 771
	b	267 177	22 688	17 656	43 326	69 847	40 815	72 845

1) Internationale statistische Klassifikation der Krankheiten und verwandter Gesundheitsprobleme (ICD-10)

**Noch: 4. Entlassene oder verstorbene vollstationäre Patient(inn)en (einschl. Stundenfälle) 2013
nach dem Wohnort sowie nach Altersgruppen, Geschlecht und Diagnosen**

Noch: 4.1 Aus Krankenhäusern

Krankheitsart (Positionsnummer) ¹⁾ a = männlich b = weiblich		Entlassene oder verstorbene vollstationäre Patientinnen und Patienten						
		insgesamt	davon im Alter von ... bis unter ... Jahren					
			unter 15	15 – 25	25 – 40	40 – 65	65 – 75	75 und mehr
Versorgungsgebiet 06								
Bestimmte infektiöse und parasitäre Krankheiten (A00 – B99)	a	3 926	872	299	395	906	543	911
	b	4 419	765	376	423	879	555	1 421
Neubildungen (C00 – D48)	a	11 120	245	162	386	3 704	3 434	3 189
	b	11 738	187	219	716	5 347	2 735	2 534
Krankheiten des Blutes und der blutbildenden Organe sowie bestimmte Störungen mit Beteiligung des Immunsystems (D50 – D90)	a	684	84	50	32	149	128	241
	b	895	82	21	48	171	135	438
Endokrine, Ernährungs- und Stoffwechselkrankheiten (E00 – E90)	a	2 472	199	118	159	745	462	789
	b	3 524	252	116	260	1 009	447	1 440
Psychische und Verhaltensstörungen (F00 – F99)	a	9 089	277	1 127	2 244	4 391	464	586
	b	7 578	289	1 156	1 322	3 201	623	987
Krankheiten des Nervensystems (G00 – G99)	a	5 175	323	245	470	2 122	955	1 060
	b	4 516	209	285	525	1 576	756	1 165
Krankheiten des Auges und der Augenanhangsgebilde (H00 – H59)	a	2 246	68	23	79	608	623	845
	b	2 647	59	31	88	525	715	1 229
Krankheiten des Ohres und des Warzenfortsatzes (H60 – H95)	a	925	120	48	127	400	115	115
	b	1 074	117	57	105	460	156	179
Krankheiten des Kreislaufsystems (I00 – I99)	a	18 964	83	162	503	6 369	5 123	6 724
	b	17 024	59	172	467	3 785	3 866	8 675
Krankheiten des Atmungssystems (J00 – J99)	a	8 694	1 704	555	796	2 094	1 378	2 167
	b	7 280	1 188	750	709	1 725	983	1 925
Krankheiten des Verdauungssystems (K00 – K93)	a	12 558	537	796	1 450	5 240	2 186	2 349
	b	12 134	439	997	1 413	4 131	1 903	3 251
Krankheiten der Haut und der Unterhaut (L00 – L99)	a	2 005	208	325	388	659	210	215
	b	1 552	136	195	273	469	147	332
Krankheiten des Muskel-Skelett-Systems und des Bindegewebes (M00 – M99)	a	8 822	194	361	809	4 180	1 747	1 531
	b	11 666	232	331	741	4 681	2 712	2 969
Krankheiten des Urogenitalsystems (N00 – N99)	a	6 087	237	248	514	2 052	1 358	1 678
	b	7 249	184	653	1 119	2 692	972	1 629
Schwangerschaft, Geburt und Wochenbett (O00 – O99)	b	12 649	3	2 019	9 982	645	–	–
Bestimmte Zustände, die ihren Ursprung in der Perinatalperiode haben (P00 – P96)	a	1 112	1 112	–	–	–	–	–
	b	905	905	–	–	–	–	–
Angeborene Fehlbildungen, Deformitäten und Chromosomenanomalien (Q00 – Q99)	a	696	447	84	49	89	14	13
	b	596	291	91	67	105	25	17
Symptome und abnorme klinische und Laborbefunde, die anderorts nicht klassifiziert sind (R00 – R99)	a	5 230	479	397	618	1 641	806	1 289
	b	6 251	487	703	758	1 749	813	1 741
Verletzungen, Vergiftungen und bestimmte andere Folgen äußerer Ursachen (S00 – T98)	a	11 877	1 589	1 517	1 579	3 527	1 473	2 192
	b	12 798	1 042	877	890	3 106	1 904	4 979
Funktionseinschränkungen (U00 – U99)	a	–	–	–	–	–	–	–
	b	–	–	–	–	–	–	–
Faktoren, die den Gesundheitszustand beeinflussen und zur Inanspruchnahme des Gesundheitswesens führen (Z00 – Z99)	a	4 536	3 781	28	55	259	167	246
	b	4 308	3 704	40	87	205	102	170
Insgesamt	a	116 218	12 559	6 545	10 653	39 135	21 186	26 140
	b	130 803	10 630	9 089	19 993	36 461	19 549	35 081

1) Internationale statistische Klassifikation der Krankheiten und verwandter Gesundheitsprobleme (ICD-10)

**Noch: 4. Entlassene oder verstorbene vollstationäre Patient(inn)en (einschl. Stundenfälle) 2013
nach dem Wohnort sowie nach Altersgruppen, Geschlecht und Diagnosen**

Noch: 4.1 Aus Krankenhäusern

Krankheitsart (Positionsnummer) ¹⁾ a = männlich b = weiblich		Entlassene oder verstorbene vollstationäre Patientinnen und Patienten						
		insgesamt	davon im Alter von ... bis unter ... Jahren					
			unter 15	15 – 25	25 – 40	40 – 65	65 – 75	75 und mehr
Versorgungsgebiet 07								
Bestimmte infektiöse und parasitäre Krankheiten (A00 – B99)	a	4 450	1 019	319	384	1 053	632	1 043
	b	4 634	907	440	370	945	544	1 428
Neubildungen (C00 – D48)	a	10 622	221	178	324	3 769	3 195	2 935
	b	11 817	157	215	753	5 482	2 693	2 517
Krankheiten des Blutes und der blutbildenden Organe sowie bestimmte Störungen mit Beteiligung des Immunsystems (D50 – D90)	a	759	69	27	43	184	140	296
	b	1 075	59	32	63	231	168	522
Endokrine, Ernährungs- und Stoffwechselkrankheiten (E00 – E90)	a	2 646	111	122	195	898	524	796
	b	3 565	124	150	250	1 003	495	1 543
Psychische und Verhaltensstörungen (F00 – F99)	a	8 767	289	1 277	2 341	3 837	473	550
	b	7 603	319	1 157	1 411	3 195	601	920
Krankheiten des Nervensystems (G00 – G99)	a	5 039	336	304	448	2 114	874	963
	b	4 567	346	382	448	1 459	719	1 213
Krankheiten des Auges und der Augenanhangsgebilde (H00 – H59)	a	1 741	91	42	81	555	460	512
	b	2 113	89	59	102	493	543	827
Krankheiten des Ohres und des Warzenfortsatzes (H60 – H95)	a	961	106	52	92	407	164	140
	b	1 146	113	55	124	467	196	191
Krankheiten des Kreislaufsystems (I00 – I99)	a	20 033	106	240	494	6 940	5 425	6 828
	b	17 596	89	217	383	4 115	3 912	8 880
Krankheiten des Atmungssystems (J00 – J99)	a	9 514	1 890	566	728	2 310	1 658	2 362
	b	8 064	1 389	654	677	1 956	1 174	2 214
Krankheiten des Verdauungssystems (K00 – K93)	a	13 490	603	813	1 517	5 440	2 305	2 812
	b	13 831	523	1 189	1 462	4 673	2 245	3 739
Krankheiten der Haut und der Unterhaut (L00 – L99)	a	2 052	207	293	392	679	223	258
	b	1 691	152	189	237	559	211	343
Krankheiten des Muskel-Skelett-Systems und des Bindegewebes (M00 – M99)	a	9 350	150	380	919	4 593	1 802	1 506
	b	11 901	168	384	819	5 112	2 712	2 706
Krankheiten des Urogenitalsystems (N00 – N99)	a	6 403	188	265	518	2 340	1 386	1 706
	b	8 265	237	810	1 291	3 187	972	1 768
Schwangerschaft, Geburt und Wochenbett (O00 – O99)	b	11 910	4	2 365	9 094	447	–	–
Bestimmte Zustände, die ihren Ursprung in der Perinatalperiode haben (P00 – P96)	a	1 207	1 207	–	–	–	–	–
	b	1 016	1 016	–	–	–	–	–
Angeborene Fehlbildungen, Deformitäten und Chromosomenanomalien (Q00 – Q99)	a	732	525	57	50	74	17	9
	b	661	329	100	86	117	12	17
Symptome und abnorme klinische und Laborbefunde, die anderorts nicht klassifiziert sind (R00 – R99)	a	6 177	712	544	708	2 051	842	1 320
	b	7 108	678	880	827	2 025	899	1 799
Verletzungen, Vergiftungen und bestimmte andere Folgen äußerer Ursachen (S00 – T98)	a	11 917	1 421	1 631	1 587	3 724	1 413	2 141
	b	13 033	1 004	922	887	3 223	2 077	4 920
Funktionseinschränkungen (U00 – U99)	a	–	–	–	–	–	–	–
	b	1	–	–	–	–	1	–
Faktoren, die den Gesundheitszustand beeinflussen und zur Inanspruchnahme des Gesundheitswesens führen (Z00 – Z99)	a	3 739	3 138	36	44	215	128	178
	b	3 735	3 134	41	102	200	88	170
Insgesamt	a	119 599	12 389	7 146	10 865	41 183	21 661	26 355
	b	135 332	10 837	10 241	19 386	38 889	20 262	35 717

1) Internationale statistische Klassifikation der Krankheiten und verwandter Gesundheitsprobleme (ICD-10)

**Noch: 4. Entlassene oder verstorbene vollstationäre Patient(inn)en (einschl. Stundenfälle) 2013
nach dem Wohnort sowie nach Altersgruppen, Geschlecht und Diagnosen**

Noch: 4.1 Aus Krankenhäusern

Krankheitsart (Positionsnummer) ¹⁾ a = männlich b = weiblich		Entlassene oder verstorbene vollstationäre Patientinnen und Patienten						
		insgesamt	davon im Alter von ... bis unter ... Jahren					
			unter 15	15 – 25	25 – 40	40 – 65	65 – 75	75 und mehr
Versorgungsgebiet 08								
Bestimmte infektiöse und parasitäre Krankheiten (A00 – B99)	a	3 871	899	268	310	880	551	963
	b	4 345	735	372	306	775	549	1 608
Neubildungen (C00 – D48)	a	14 971	295	142	345	5 291	4 592	4 306
	b	14 583	202	266	751	6 325	3 280	3 759
Krankheiten des Blutes und der blutbildenden Organe sowie bestimmte Störungen mit Beteiligung des Immunsystems (D50 – D90)	a	986	127	43	50	210	189	367
	b	1 434	69	25	80	328	226	706
Endokrine, Ernährungs- und Stoffwechselkrankheiten (E00 – E90)	a	3 254	251	107	284	1 058	600	954
	b	4 695	295	202	336	1 275	612	1 975
Psychische und Verhaltensstörungen (F00 – F99)	a	9 514	653	1 152	2 132	4 392	506	679
	b	8 275	543	1 157	1 318	3 316	668	1 273
Krankheiten des Nervensystems (G00 – G99)	a	7 354	398	272	608	3 211	1 369	1 496
	b	6 869	322	440	552	2 454	1 169	1 932
Krankheiten des Auges und der Augenanhangsgebilde (H00 – H59)	a	1 960	72	32	67	603	555	631
	b	2 663	81	48	82	547	701	1 204
Krankheiten des Ohres und des Warzenfortsatzes (H60 – H95)	a	1 023	103	59	117	470	153	121
	b	1 234	93	73	135	469	207	257
Krankheiten des Kreislaufsystems (I00 – I99)	a	24 188	90	208	590	8 430	6 643	8 227
	b	21 805	127	246	421	4 922	4 816	11 273
Krankheiten des Atmungssystems (J00 – J99)	a	10 116	1 827	508	749	2 452	1 844	2 736
	b	8 723	1 385	590	626	2 227	1 310	2 585
Krankheiten des Verdauungssystems (K00 – K93)	a	14 800	756	939	1 617	5 890	2 588	3 010
	b	16 394	763	1 370	1 664	5 175	2 637	4 785
Krankheiten der Haut und der Unterhaut (L00 – L99)	a	2 412	243	311	431	830	292	305
	b	2 275	213	238	284	715	276	549
Krankheiten des Muskel-Skelett-Systems und des Bindegewebes (M00 – M99)	a	14 254	263	524	1 461	7 413	2 512	2 081
	b	19 304	232	538	1 415	8 347	4 143	4 629
Krankheiten des Urogenitalsystems (N00 – N99)	a	6 966	297	284	728	2 395	1 393	1 869
	b	9 742	238	934	1 631	3 519	1 184	2 236
Schwangerschaft, Geburt und Wochenbett (O00 – O99)	b	12 061	9	2 884	8 819	349	–	–
Bestimmte Zustände, die ihren Ursprung in der Perinatalperiode haben (P00 – P96)	a	1 332	1 332	–	–	–	–	–
	b	1 167	1 167	–	–	–	–	–
Angeborene Fehlbildungen, Deformitäten und Chromosomenanomalien (Q00 – Q99)	a	689	483	62	48	70	16	10
	b	704	381	116	61	108	20	18
Symptome und abnorme klinische und Laborbefunde, die anderorts nicht klassifiziert sind (R00 – R99)	a	6 268	772	470	678	2 000	934	1 414
	b	7 491	729	911	689	2 025	974	2 163
Verletzungen, Vergiftungen und bestimmte andere Folgen äußerer Ursachen (S00 – T98)	a	11 777	1 475	1 464	1 649	3 754	1 299	2 136
	b	13 918	1 108	764	832	3 257	2 059	5 898
Funktionseinschränkungen (U00 – U99)	a	–	–	–	–	–	–	–
	b	–	–	–	–	–	–	–
Faktoren, die den Gesundheitszustand beeinflussen und zur Inanspruchnahme des Gesundheitswesens führen (Z00 – Z99)	a	3 599	2 987	21	32	219	153	187
	b	3 496	2 869	37	67	233	97	193
Insgesamt	a	139 334	13 323	6 866	11 896	49 568	26 189	31 492
	b	161 178	11 561	11 211	20 069	46 366	24 928	47 043

1) Internationale statistische Klassifikation der Krankheiten und verwandter Gesundheitsprobleme (ICD-10)

**Noch: 4. Entlassene oder verstorbene vollstationäre Patient(inn)en (einschl. Stundenfälle) 2013
nach dem Wohnort sowie nach Altersgruppen, Geschlecht und Diagnosen**

Noch: 4.1 Aus Krankenhäusern

Krankheitsart (Positionsnummer) ¹⁾ a = männlich b = weiblich		Entlassene oder verstorbene vollstationäre Patientinnen und Patienten						
		insgesamt	davon im Alter von ... bis unter ... Jahren					
			unter 15	15 – 25	25 – 40	40 – 65	65 – 75	75 und mehr
Versorgungsgebiet 09								
Bestimmte infektiöse und parasitäre Krankheiten (A00 – B99)	a	6 053	1 558	435	516	1 347	831	1 366
	b	6 547	1 340	663	539	1 120	764	2 121
Neubildungen (C00 – D48)	a	16 264	341	216	488	5 768	4 885	4 566
	b	16 205	205	235	923	7 480	3 494	3 868
Krankheiten des Blutes und der blutbildenden Organe sowie bestimmte Störungen mit Beteiligung des Immunsystems (D50 – D90)	a	996	113	33	48	228	217	357
	b	1 456	95	54	59	303	225	720
Endokrine, Ernährungs- und Stoffwechselkrankheiten (E00 – E90)	a	3 908	228	162	230	1 273	817	1 198
	b	5 386	249	222	429	1 587	779	2 120
Psychische und Verhaltensstörungen (F00 – F99)	a	13 164	407	1 951	3 226	5 717	830	1 033
	b	12 583	487	2 037	2 274	4 807	1 044	1 934
Krankheiten des Nervensystems (G00 – G99)	a	9 172	429	417	898	3 810	1 785	1 833
	b	8 371	373	567	936	2 755	1 344	2 396
Krankheiten des Auges und der Augenanhangsgebilde (H00 – H59)	a	2 225	89	74	98	637	587	740
	b	2 745	77	71	103	579	653	1 262
Krankheiten des Ohres und des Warzenfortsatzes (H60 – H95)	a	1 289	149	74	141	510	228	187
	b	1 458	118	73	161	525	256	325
Krankheiten des Kreislaufsystems (I00 – I99)	a	28 874	129	264	649	10 011	7 644	10 177
	b	25 338	137	318	614	5 364	5 421	13 484
Krankheiten des Atmungssystems (J00 – J99)	a	13 789	2 379	801	1 055	3 161	2 410	3 983
	b	11 644	1 767	950	941	2 504	1 518	3 964
Krankheiten des Verdauungssystems (K00 – K93)	a	18 643	1 015	1 167	2 024	7 473	3 250	3 714
	b	18 882	842	1 700	2 007	5 965	2 788	5 580
Krankheiten der Haut und der Unterhaut (L00 – L99)	a	2 747	262	416	464	986	293	326
	b	2 551	196	335	354	815	317	534
Krankheiten des Muskel-Skelett-Systems und des Bindegewebes (M00 – M99)	a	16 497	386	736	1 574	8 117	3 152	2 532
	b	21 465	413	706	1 405	8 631	4 593	5 717
Krankheiten des Urogenitalsystems (N00 – N99)	a	9 105	330	300	773	3 240	1 848	2 614
	b	11 732	330	1 067	1 759	4 170	1 539	2 867
Schwangerschaft, Geburt und Wochenbett (O00 – O99)	b	19 039	3	3 034	15 253	749	–	–
Bestimmte Zustände, die ihren Ursprung in der Perinatalperiode haben (P00 – P96)	a	1 877	1 877	–	–	–	–	–
	b	1 553	1 553	–	–	–	–	–
Angeborene Fehlbildungen, Deformitäten und Chromosomenanomalien (Q00 – Q99)	a	1 311	918	131	109	129	17	7
	b	1 065	604	139	113	153	30	26
Symptome und abnorme klinische und Laborbefunde, die anderorts nicht klassifiziert sind (R00 – R99)	a	7 779	811	613	850	2 459	1 158	1 888
	b	9 402	839	1 126	1 096	2 390	1 169	2 782
Verletzungen, Vergiftungen und bestimmte andere Folgen äußerer Ursachen (S00 – T98)	a	17 531	2 077	2 577	2 294	5 453	2 097	3 033
	b	19 016	1 572	1 397	1 228	4 305	2 719	7 795
Funktionseinschränkungen (U00 – U99)	a	–	–	–	–	–	–	–
	b	–	–	–	–	–	–	–
Faktoren, die den Gesundheitszustand beeinflussen und zur Inanspruchnahme des Gesundheitswesens führen (Z00 – Z99)	a	6 167	5 291	24	55	328	221	248
	b	6 119	5 101	82	218	343	151	224
Insgesamt	a	177 391	18 789	10 391	15 492	60 647	32 270	39 802
	b	202 557	16 301	14 776	30 412	54 545	28 804	57 719

1) Internationale statistische Klassifikation der Krankheiten und verwandter Gesundheitsprobleme (ICD-10)

**Noch: 4. Entlassene oder verstorbene vollstationäre Patient(inn)en (einschl. Stundenfälle) 2013
nach dem Wohnort sowie nach Altersgruppen, Geschlecht und Diagnosen**

Noch: 4.1 Aus Krankenhäusern

Krankheitsart (Positionsnummer) ¹⁾ a = männlich b = weiblich		Entlassene oder verstorbene vollstationäre Patientinnen und Patienten						
		insgesamt	davon im Alter von ... bis unter ... Jahren					
			unter 15	15 – 25	25 – 40	40 – 65	65 – 75	75 und mehr
Versorgungsgebiet 10								
Bestimmte infektiöse und parasitäre Krankheiten (A00 – B99)	a	5 710	1 395	393	500	1 322	699	1 401
	b	6 014	1 196	523	418	1 083	725	2 069
Neubildungen (C00 – D48)	a	17 676	450	225	455	6 134	5 312	5 100
	b	17 024	339	231	942	7 278	3 811	4 423
Krankheiten des Blutes und der blutbildenden Organe sowie bestimmte Störungen mit Beteiligung des Immunsystems (D50 – D90)	a	1 018	150	43	65	245	152	363
	b	1 331	91	57	82	308	202	591
Endokrine, Ernährungs- und Stoffwechselkrankheiten (E00 – E90)	a	4 130	208	173	235	1 369	879	1 266
	b	5 520	237	166	351	1 693	835	2 238
Psychische und Verhaltensstörungen (F00 – F99)	a	13 087	327	1 525	3 411	6 158	855	811
	b	11 162	388	1 681	2 186	4 623	893	1 391
Krankheiten des Nervensystems (G00 – G99)	a	7 776	418	406	781	2 979	1 477	1 715
	b	7 153	353	429	770	2 418	1 127	2 056
Krankheiten des Auges und der Augenanhangsgebilde (H00 – H59)	a	2 939	95	61	136	864	835	948
	b	3 976	110	77	134	781	1 075	1 799
Krankheiten des Ohres und des Warzenfortsatzes (H60 – H95)	a	1 513	162	91	182	621	257	200
	b	1 756	105	95	196	693	296	371
Krankheiten des Kreislaufsystems (I00 – I99)	a	28 634	154	247	704	9 585	7 533	10 411
	b	25 480	123	277	650	5 480	5 465	13 485
Krankheiten des Atmungssystems (J00 – J99)	a	13 284	2 024	732	1 135	3 297	2 338	3 758
	b	11 133	1 531	945	955	2 364	1 554	3 784
Krankheiten des Verdauungssystems (K00 – K93)	a	18 498	932	1 133	2 067	7 200	3 139	4 027
	b	18 579	754	1 479	1 919	5 801	2 881	5 745
Krankheiten der Haut und der Unterhaut (L00 – L99)	a	3 414	250	477	660	1 159	379	489
	b	3 079	169	336	408	1 073	419	674
Krankheiten des Muskel-Skelett-Systems und des Bindegewebes (M00 – M99)	a	13 841	286	574	1 295	6 659	2 684	2 343
	b	18 388	373	604	1 179	7 381	3 985	4 866
Krankheiten des Urogenitalsystems (N00 – N99)	a	9 118	366	323	811	3 145	1 869	2 604
	b	11 167	317	1 099	1 689	3 976	1 451	2 635
Schwangerschaft, Geburt und Wochenbett (O00 – O99)	b	19 954	5	3 992	15 192	765	–	–
Bestimmte Zustände, die ihren Ursprung in der Perinatalperiode haben (P00 – P96)	a	1 734	1 734	–	–	–	–	–
	b	1 507	1 506	–	–	1	–	–
Angeborene Fehlbildungen, Deformitäten und Chromosomenanomalien (Q00 – Q99)	a	1 108	764	103	76	120	28	17
	b	909	491	133	113	135	17	20
Symptome und abnorme klinische und Laborbefunde, die anderorts nicht klassifiziert sind (R00 – R99)	a	8 371	803	643	913	2 700	1 306	2 006
	b	9 932	875	1 225	1 061	2 628	1 200	2 943
Verletzungen, Vergiftungen und bestimmte andere Folgen äußerer Ursachen (S00 – T98)	a	17 278	2 100	2 255	2 355	5 284	2 036	3 248
	b	19 251	1 498	1 281	1 176	4 218	2 821	8 257
Funktionseinschränkungen (U00 – U99)	a	–	–	–	–	–	–	–
	b	–	–	–	–	–	–	–
Faktoren, die den Gesundheitszustand beeinflussen und zur Inanspruchnahme des Gesundheitswesens führen (Z00 – Z99)	a	6 336	5 236	36	56	431	252	325
	b	5 903	4 974	49	130	353	151	246
Insgesamt	a	175 465	17 854	9 440	15 837	59 272	32 030	41 032
	b	199 218	15 435	14 679	29 551	53 052	28 908	57 593

1) Internationale statistische Klassifikation der Krankheiten und verwandter Gesundheitsprobleme (ICD-10)

**Noch: 4. Entlassene oder verstorbene vollstationäre Patient(inn)en (einschl. Stundenfälle) 2013
nach dem Wohnort sowie nach Altersgruppen, Geschlecht und Diagnosen**

Noch: 4.1 Aus Krankenhäusern

Krankheitsart (Positionsnummer) ¹⁾ a = männlich b = weiblich		Entlassene oder verstorbene vollstationäre Patientinnen und Patienten						
		insgesamt	davon im Alter von ... bis unter ... Jahren					
			unter 15	15 – 25	25 – 40	40 – 65	65 – 75	75 und mehr
Versorgungsgebiet 11								
Bestimmte infektiöse und parasitäre Krankheiten (A00 – B99)	a	1 946	557	199	190	438	219	343
	b	2 256	553	270	204	373	217	639
Neubildungen (C00 – D48)	a	4 989	76	55	147	1 934	1 526	1 251
	b	5 375	83	91	351	2 446	1 179	1 225
Krankheiten des Blutes und der blutbildenden Organe sowie bestimmte Störungen mit Beteiligung des Immunsystems (D50 – D90)	a	323	21	17	24	89	72	100
	b	532	17	21	26	145	95	228
Endokrine, Ernährungs- und Stoffwechselkrankheiten (E00 – E90)	a	1 354	77	46	69	442	263	457
	b	1 678	68	79	127	520	219	665
Psychische und Verhaltensstörungen (F00 – F99)	a	3 750	192	530	909	1 636	195	288
	b	3 211	156	606	633	1 167	242	407
Krankheiten des Nervensystems (G00 – G99)	a	2 539	144	102	225	1 184	441	443
	b	2 090	114	150	211	802	322	491
Krankheiten des Auges und der Augenanhangsgebilde (H00 – H59)	a	601	36	23	31	184	157	170
	b	788	49	25	29	164	215	306
Krankheiten des Ohres und des Warzenfortsatzes (H60 – H95)	a	523	54	38	59	226	85	61
	b	644	49	34	75	273	93	120
Krankheiten des Kreislaufsystems (I00 – I99)	a	9 256	34	90	256	3 445	2 359	3 072
	b	8 127	37	110	210	1 861	1 681	4 228
Krankheiten des Atmungssystems (J00 – J99)	a	4 777	875	328	466	1 149	765	1 194
	b	3 888	712	371	347	861	515	1 082
Krankheiten des Verdauungssystems (K00 – K93)	a	5 718	331	453	691	2 182	906	1 155
	b	5 499	239	546	574	1 652	895	1 593
Krankheiten der Haut und der Unterhaut (L00 – L99)	a	987	87	177	200	334	96	93
	b	860	78	122	124	294	92	150
Krankheiten des Muskel-Skelett-Systems und des Bindegewebes (M00 – M99)	a	4 894	104	207	467	2 435	964	717
	b	6 072	111	195	397	2 575	1 300	1 494
Krankheiten des Urogenitalsystems (N00 – N99)	a	2 634	107	106	211	925	535	750
	b	3 141	110	292	493	1 056	423	767
Schwangerschaft, Geburt und Wochenbett (O00 – O99)	b	5 665	–	1 039	4 409	217	–	–
Bestimmte Zustände, die ihren Ursprung in der Perinatalperiode haben (P00 – P96)	a	458	458	–	–	–	–	–
	b	372	372	–	–	–	–	–
Angeborene Fehlbildungen, Deformitäten und Chromosomenanomalien (Q00 – Q99)	a	382	263	52	15	35	7	10
	b	302	198	37	22	35	7	3
Symptome und abnorme klinische und Laborbefunde, die anderorts nicht klassifiziert sind (R00 – R99)	a	3 296	330	326	446	1 077	427	690
	b	3 989	336	515	518	1 027	457	1 136
Verletzungen, Vergiftungen und bestimmte andere Folgen äußerer Ursachen (S00 – T98)	a	5 484	742	793	767	1 723	555	904
	b	5 548	548	440	377	1 215	702	2 266
Funktionseinschränkungen (U00 – U99)	a	–	–	–	–	–	–	–
	b	–	–	–	–	–	–	–
Faktoren, die den Gesundheitszustand beeinflussen und zur Inanspruchnahme des Gesundheitswesens führen (Z00 – Z99)	a	1 858	1 590	5	42	101	53	67
	b	1 807	1 546	23	61	84	30	63
Insgesamt	a	55 769	6 078	3 547	5 215	19 539	9 625	11 765
	b	61 844	5 376	4 966	9 188	16 767	8 684	16 863

1) Internationale statistische Klassifikation der Krankheiten und verwandter Gesundheitsprobleme (ICD-10)

**Noch: 4. Entlassene oder verstorbene vollstationäre Patient(inn)en (einschl. Stundenfälle) 2013
nach dem Wohnort sowie nach Altersgruppen, Geschlecht und Diagnosen**

Noch: 4.1 Aus Krankenhäusern

Krankheitsart (Positionsnummer) ¹⁾ a = männlich b = weiblich		Entlassene oder verstorbene vollstationäre Patientinnen und Patienten						
		insgesamt	davon im Alter von ... bis unter ... Jahren					
			unter 15	15 – 25	25 – 40	40 – 65	65 – 75	75 und mehr
Versorgungsgebiet 12								
Bestimmte infektiöse und parasitäre Krankheiten (A00 – B99)	a	3 840	978	253	340	862	520	887
	b	4 149	861	296	308	778	494	1 412
Neubildungen (C00 – D48)	a	12 437	224	174	289	4 348	3 968	3 434
	b	11 945	196	157	648	5 164	2 798	2 982
Krankheiten des Blutes und der blutbildenden Organe sowie bestimmte Störungen mit Beteiligung des Immunsystems (D50 – D90)	a	767	104	46	45	174	133	265
	b	1 101	40	41	56	251	193	520
Endokrine, Ernährungs- und Stoffwechselkrankheiten (E00 – E90)	a	3 120	173	125	170	1 039	632	981
	b	4 307	188	174	307	1 219	601	1 818
Psychische und Verhaltensstörungen (F00 – F99)	a	8 225	566	1 184	1 925	3 542	544	464
	b	6 626	408	1 099	1 218	2 388	538	975
Krankheiten des Nervensystems (G00 – G99)	a	5 402	300	298	499	2 283	1 032	990
	b	5 074	304	322	523	1 817	781	1 327
Krankheiten des Auges und der Augenanhangsgebilde (H00 – H59)	a	1 794	74	36	63	509	498	614
	b	2 233	50	51	76	527	607	922
Krankheiten des Ohres und des Warzenfortsatzes (H60 – H95)	a	773	89	34	71	321	145	113
	b	925	79	50	86	399	151	160
Krankheiten des Kreislaufsystems (I00 – I99)	a	20 215	91	177	476	6 934	5 621	6 916
	b	17 753	82	175	357	3 960	4 164	9 015
Krankheiten des Atmungssystems (J00 – J99)	a	8 909	1 354	415	652	2 211	1 757	2 520
	b	7 470	1 083	503	520	1 750	1 098	2 516
Krankheiten des Verdauungssystems (K00 – K93)	a	12 151	596	693	1 333	4 807	2 187	2 535
	b	12 968	582	1 095	1 361	3 962	2 082	3 886
Krankheiten der Haut und der Unterhaut (L00 – L99)	a	2 009	192	241	393	728	225	230
	b	1 919	164	227	244	678	199	407
Krankheiten des Muskel-Skelett-Systems und des Bindegewebes (M00 – M99)	a	11 573	190	407	1 069	5 941	2 204	1 762
	b	15 238	196	445	939	6 554	3 416	3 688
Krankheiten des Urogenitalsystems (N00 – N99)	a	5 177	229	178	423	1 750	1 119	1 478
	b	6 949	207	649	1 117	2 455	964	1 557
Schwangerschaft, Geburt und Wochenbett (O00 – O99)	b	9 659	3	2 006	7 285	365	–	–
Bestimmte Zustände, die ihren Ursprung in der Perinatalperiode haben (P00 – P96)	a	1 035	1 035	–	–	–	–	–
	b	769	769	–	–	–	–	–
Angeborene Fehlbildungen, Deformitäten und Chromosomenanomalien (Q00 – Q99)	a	736	529	75	37	78	10	7
	b	599	330	82	76	80	19	12
Symptome und abnorme klinische und Laborbefunde, die anderorts nicht klassifiziert sind (R00 – R99)	a	4 881	536	415	572	1 520	770	1 068
	b	5 941	526	678	622	1 529	734	1 852
Verletzungen, Vergiftungen und bestimmte andere Folgen äußerer Ursachen (S00 – T98)	a	10 224	1 224	1 319	1 362	3 137	1 235	1 947
	b	11 665	899	772	686	2 729	1 696	4 883
Funktionseinschränkungen (U00 – U99)	a	–	–	–	–	–	–	–
	b	–	–	–	–	–	–	–
Faktoren, die den Gesundheitszustand beeinflussen und zur Inanspruchnahme des Gesundheitswesens führen (Z00 – Z99)	a	3 282	2 668	27	31	217	151	188
	b	3 217	2 631	52	79	200	113	142
Insgesamt	a	116 550	11 152	6 097	9 750	40 401	22 751	26 399
	b	130 507	9 598	8 874	16 508	36 805	20 648	38 074

1) Internationale statistische Klassifikation der Krankheiten und verwandter Gesundheitsprobleme (ICD-10)

**Noch: 4. Entlassene oder verstorbene vollstationäre Patient(inn)en (einschl. Stundenfälle) 2013
nach dem Wohnort sowie nach Altersgruppen, Geschlecht und Diagnosen**

Noch: 4.1 Aus Krankenhäusern

Krankheitsart (Positionsnummer) ¹⁾ a = männlich b = weiblich		Entlassene oder verstorbene vollstationäre Patientinnen und Patienten						
		insgesamt	davon im Alter von ... bis unter ... Jahren					
			unter 15	15 – 25	25 – 40	40 – 65	65 – 75	75 und mehr
Versorgungsgebiet 13								
Bestimmte infektiöse und parasitäre Krankheiten (A00 – B99)	a	4 191	809	278	381	1 047	613	1 063
	b	4 603	676	373	384	857	618	1 695
Neubildungen (C00 – D48)	a	14 573	267	217	393	5 208	4 410	4 078
	b	14 464	171	211	862	5 965	3 393	3 862
Krankheiten des Blutes und der blutbildenden Organe sowie bestimmte Störungen mit Beteiligung des Immunsystems (D50 – D90)	a	1 008	105	32	54	225	197	395
	b	1 426	55	48	101	262	263	697
Endokrine, Ernährungs- und Stoffwechselkrankheiten (E00 – E90)	a	3 483	143	112	257	1 100	728	1 143
	b	4 694	162	128	359	1 272	678	2 095
Psychische und Verhaltensstörungen (F00 – F99)	a	11 674	549	1 374	2 930	5 675	579	567
	b	9 276	395	1 425	1 782	3 718	755	1 201
Krankheiten des Nervensystems (G00 – G99)	a	6 992	395	168	552	3 009	1 427	1 441
	b	6 313	275	302	614	2 197	1 115	1 810
Krankheiten des Auges und der Augenanhangsgebilde (H00 – H59)	a	3 045	73	53	113	828	894	1 084
	b	4 375	70	50	139	799	1 226	2 091
Krankheiten des Ohres und des Warzenfortsatzes (H60 – H95)	a	957	120	55	116	396	161	109
	b	1 058	93	43	126	402	178	216
Krankheiten des Kreislaufsystems (I00 – I99)	a	22 137	82	173	566	7 478	5 954	7 884
	b	21 056	86	180	533	4 402	4 710	11 145
Krankheiten des Atmungssystems (J00 – J99)	a	10 210	1 716	503	862	2 481	1 868	2 780
	b	8 857	1 154	632	680	2 121	1 439	2 831
Krankheiten des Verdauungssystems (K00 – K93)	a	15 351	601	842	1 829	6 045	2 776	3 258
	b	15 977	458	1 201	1 761	5 015	2 632	4 910
Krankheiten der Haut und der Unterhaut (L00 – L99)	a	2 201	197	256	400	776	267	305
	b	2 177	159	200	271	687	307	553
Krankheiten des Muskel-Skelett-Systems und des Bindegewebes (M00 – M99)	a	13 499	202	483	1 490	6 879	2 340	2 105
	b	19 579	216	523	1 303	8 005	4 292	5 240
Krankheiten des Urogenitalsystems (N00 – N99)	a	7 089	221	223	753	2 395	1 535	1 962
	b	9 300	227	858	1 600	3 125	1 232	2 258
Schwangerschaft, Geburt und Wochenbett (O00 – O99)	b	13 533	8	2 913	10 079	533	–	–
Bestimmte Zustände, die ihren Ursprung in der Perinatalperiode haben (P00 – P96)	a	1 465	1 465	–	–	–	–	–
	b	1 216	1 216	–	–	–	–	–
Angeborene Fehlbildungen, Deformitäten und Chromosomenanomalien (Q00 – Q99)	a	797	556	73	73	74	13	8
	b	677	396	75	79	88	21	18
Symptome und abnorme klinische und Laborbefunde, die anderorts nicht klassifiziert sind (R00 – R99)	a	6 031	580	495	708	1 845	930	1 473
	b	7 238	629	785	836	1 749	893	2 346
Verletzungen, Vergiftungen und bestimmte andere Folgen äußerer Ursachen (S00 – T98)	a	11 609	1 225	1 295	1 708	3 574	1 447	2 360
	b	14 516	795	736	861	3 043	2 187	6 894
Funktionseinschränkungen (U00 – U99)	a	–	–	–	–	–	–	–
	b	–	–	–	–	–	–	–
Faktoren, die den Gesundheitszustand beeinflussen und zur Inanspruchnahme des Gesundheitswesens führen (Z00 – Z99)	a	4 461	3 410	54	86	350	254	307
	b	4 323	3 334	86	106	341	166	290
Insgesamt	a	140 773	12 716	6 686	13 271	49 385	26 393	32 322
	b	164 658	10 575	10 769	22 476	44 581	26 105	50 152

1) Internationale statistische Klassifikation der Krankheiten und verwandter Gesundheitsprobleme (ICD-10)

**Noch: 4. Entlassene oder verstorbene vollstationäre Patient(inn)en (einschl. Stundenfälle) 2013
nach dem Wohnort sowie nach Altersgruppen, Geschlecht und Diagnosen**

Noch: 4.1 Aus Krankenhäusern

Krankheitsart (Positionsnummer) ¹⁾ a = männlich b = weiblich		Entlassene oder verstorbene vollstationäre Patientinnen und Patienten						
		insgesamt	davon im Alter von ... bis unter ... Jahren					
			unter 15	15 – 25	25 – 40	40 – 65	65 – 75	75 und mehr
Versorgungsgebiet 14								
Bestimmte infektiöse und parasitäre Krankheiten (A00 – B99)	a	3 543	928	234	251	745	514	871
	b	3 926	776	325	284	692	504	1 345
Neubildungen (C00 – D48)	a	14 851	142	182	334	4 939	5 249	4 005
	b	14 591	184	189	722	5 963	3 787	3 746
Krankheiten des Blutes und der blutbildenden Organe sowie bestimmte Störungen mit Beteiligung des Immunsystems (D50 – D90)	a	733	40	35	49	154	150	305
	b	1 127	50	80	66	237	169	525
Endokrine, Ernährungs- und Stoffwechselkrankheiten (E00 – E90)	a	2 759	137	136	164	871	575	876
	b	3 725	129	139	238	933	537	1 749
Psychische und Verhaltensstörungen (F00 – F99)	a	9 077	501	1 067	2 261	4 206	437	605
	b	7 630	369	1 101	1 272	3 077	640	1 171
Krankheiten des Nervensystems (G00 – G99)	a	6 122	446	293	496	2 522	1 155	1 210
	b	5 818	413	439	535	1 988	898	1 545
Krankheiten des Auges und der Augenanhangsgebilde (H00 – H59)	a	2 320	92	40	94	678	624	792
	b	2 892	73	60	106	683	770	1 200
Krankheiten des Ohres und des Warzenfortsatzes (H60 – H95)	a	905	102	53	102	410	133	105
	b	1 152	80	50	112	488	215	207
Krankheiten des Kreislaufsystems (I00 – I99)	a	20 416	85	187	494	6 926	5 479	7 245
	b	18 393	79	192	377	3 991	4 313	9 441
Krankheiten des Atmungssystems (J00 – J99)	a	9 120	1 622	481	629	2 199	1 732	2 457
	b	7 966	1 234	635	575	1 696	1 263	2 563
Krankheiten des Verdauungssystems (K00 – K93)	a	13 134	555	728	1 444	5 307	2 308	2 792
	b	13 485	451	1 095	1 329	4 300	2 238	4 072
Krankheiten der Haut und der Unterhaut (L00 – L99)	a	2 051	174	293	368	707	236	273
	b	1 778	128	150	186	645	232	437
Krankheiten des Muskel-Skelett-Systems und des Bindegewebes (M00 – M99)	a	12 493	184	427	1 157	6 299	2 331	2 095
	b	16 841	230	482	941	6 980	3 870	4 338
Krankheiten des Urogenitalsystems (N00 – N99)	a	5 960	215	199	537	2 036	1 314	1 659
	b	7 829	269	740	1 252	2 848	939	1 781
Schwangerschaft, Geburt und Wochenbett (O00 – O99)	b	10 755	2	2 328	8 064	361	–	–
Bestimmte Zustände, die ihren Ursprung in der Perinatalperiode haben (P00 – P96)	a	970	969	1	–	–	–	–
	b	800	800	–	–	–	–	–
Angeborene Fehlbildungen, Deformitäten und Chromosomenanomalien (Q00 – Q99)	a	627	446	60	41	59	13	8
	b	526	288	68	49	97	11	13
Symptome und abnorme klinische und Laborbefunde, die anderorts nicht klassifiziert sind (R00 – R99)	a	5 071	666	435	492	1 621	776	1 081
	b	5 801	686	777	547	1 398	707	1 686
Verletzungen, Vergiftungen und bestimmte andere Folgen äußerer Ursachen (S00 – T98)	a	11 137	1 302	1 326	1 361	3 429	1 438	2 281
	b	12 892	944	798	694	2 881	2 080	5 495
Funktionseinschränkungen (U00 – U99)	a	–	–	–	–	–	–	–
	b	–	–	–	–	–	–	–
Faktoren, die den Gesundheitszustand beeinflussen und zur Inanspruchnahme des Gesundheitswesens führen (Z00 – Z99)	a	3 590	2 779	27	49	279	214	242
	b	3 478	2 768	36	84	228	146	216
Insgesamt	a	124 879	11 385	6 204	10 323	43 387	24 678	28 902
	b	141 405	9 953	9 684	17 433	39 486	23 319	41 530

1) Internationale statistische Klassifikation der Krankheiten und verwandter Gesundheitsprobleme (ICD-10)

**Noch: 4. Entlassene oder verstorbene vollstationäre Patient(inn)en (einschl. Stundenfälle) 2013
nach dem Wohnort sowie nach Altersgruppen, Geschlecht und Diagnosen**

Noch: 4.1 Aus Krankenhäusern

Krankheitsart (Positionsnummer) ¹⁾ a = männlich b = weiblich		Entlassene oder verstorbene vollstationäre Patientinnen und Patienten						
		insgesamt	davon im Alter von ... bis unter ... Jahren					
			unter 15	15 – 25	25 – 40	40 – 65	65 – 75	75 und mehr
Versorgungsgebiet 15								
Bestimmte infektiöse und parasitäre Krankheiten (A00 – B99)	a	1 212	299	106	104	266	174	263
	b	1 315	263	130	101	232	150	439
Neubildungen (C00 – D48)	a	3 254	25	38	83	1 201	975	932
	b	3 370	32	69	167	1 527	728	847
Krankheiten des Blutes und der blutbildenden Organe sowie bestimmte Störungen mit Beteiligung des Immunsystems (D50 – D90)	a	236	33	7	14	55	47	80
	b	383	14	15	7	109	76	162
Endokrine, Ernährungs- und Stoffwechselkrankheiten (E00 – E90)	a	895	56	41	50	287	167	294
	b	1 095	43	24	70	297	157	504
Psychische und Verhaltensstörungen (F00 – F99)	a	2 438	195	366	579	945	141	212
	b	2 339	145	431	350	825	178	410
Krankheiten des Nervensystems (G00 – G99)	a	2 021	90	90	180	852	411	398
	b	1 868	75	147	197	624	316	509
Krankheiten des Auges und der Augenanhangsgebilde (H00 – H59)	a	501	15	17	25	176	132	136
	b	513	14	11	15	180	127	166
Krankheiten des Ohres und des Warzenfortsatzes (H60 – H95)	a	226	19	7	17	102	45	36
	b	293	12	20	27	106	55	73
Krankheiten des Kreislaufsystems (I00 – I99)	a	6 152	31	59	156	2 082	1 678	2 146
	b	5 518	36	58	133	1 184	1 249	2 858
Krankheiten des Atmungssystems (J00 – J99)	a	2 761	351	134	170	778	513	815
	b	2 212	255	191	169	570	338	689
Krankheiten des Verdauungssystems (K00 – K93)	a	4 074	185	286	398	1 643	714	848
	b	3 954	176	377	388	1 275	598	1 140
Krankheiten der Haut und der Unterhaut (L00 – L99)	a	634	54	94	107	216	72	91
	b	555	33	67	69	165	89	132
Krankheiten des Muskel-Skelett-Systems und des Bindegewebes (M00 – M99)	a	3 830	53	137	339	2 042	683	576
	b	4 652	75	141	270	1 921	1 016	1 229
Krankheiten des Urogenitalsystems (N00 – N99)	a	1 431	47	51	128	517	317	371
	b	2 047	55	213	352	704	252	471
Schwangerschaft, Geburt und Wochenbett (O00 – O99)	b	3 087	–	584	2 392	111	–	–
Bestimmte Zustände, die ihren Ursprung in der Perinatalperiode haben (P00 – P96)	a	340	340	–	–	–	–	–
	b	272	272	–	–	–	–	–
Angeborene Fehlbildungen, Deformitäten und Chromosomenanomalien (Q00 – Q99)	a	179	128	19	10	18	3	1
	b	176	104	26	8	30	6	2
Symptome und abnorme klinische und Laborbefunde, die anderorts nicht klassifiziert sind (R00 – R99)	a	1 727	178	189	168	573	241	378
	b	1 947	208	283	218	486	222	530
Verletzungen, Vergiftungen und bestimmte andere Folgen äußerer Ursachen (S00 – T98)	a	3 437	367	485	415	1 179	410	581
	b	3 719	265	298	247	932	536	1 441
Funktionseinschränkungen (U00 – U99)	a	–	–	–	–	–	–	–
	b	–	–	–	–	–	–	–
Faktoren, die den Gesundheitszustand beeinflussen und zur Inanspruchnahme des Gesundheitswesens führen (Z00 – Z99)	a	943	722	2	14	76	55	74
	b	938	711	13	29	84	32	69
Insgesamt	a	36 291	3 188	2 128	2 957	13 008	6 778	8 232
	b	40 253	2 788	3 098	5 209	11 362	6 125	11 671

1) Internationale statistische Klassifikation der Krankheiten und verwandter Gesundheitsprobleme (ICD-10)

**Noch: 4. Entlassene oder verstorbene vollstationäre Patient(inn)en (einschl. Stundenfälle) 2013
nach dem Wohnort sowie nach Altersgruppen, Geschlecht und Diagnosen**

Noch: 4.1 Aus Krankenhäusern

Krankheitsart (Positionsnummer) ¹⁾ a = männlich b = weiblich		Entlassene oder verstorbene vollstationäre Patientinnen und Patienten						
		insgesamt	davon im Alter von ... bis unter ... Jahren					
			unter 15	15 – 25	25 – 40	40 – 65	65 – 75	75 und mehr
Versorgungsgebiet 16								
Bestimmte infektiöse und parasitäre Krankheiten (A00 – B99)	a	1 233	227	75	110	360	172	289
	b	1 323	221	118	105	245	198	436
Neubildungen (C00 – D48)	a	5 179	85	58	124	1 814	1 683	1 415
	b	4 864	65	54	231	2 164	1 197	1 153
Krankheiten des Blutes und der blutbildenden Organe sowie bestimmte Störungen mit Beteiligung des Immunsystems (D50 – D90)	a	308	14	19	11	74	54	136
	b	420	13	10	14	90	73	220
Endokrine, Ernährungs- und Stoffwechselkrankheiten (E00 – E90)	a	1 184	58	39	131	385	247	324
	b	1 675	66	64	110	529	253	653
Psychische und Verhaltensstörungen (F00 – F99)	a	2 921	144	418	723	1 314	155	167
	b	2 923	108	514	524	1 262	218	297
Krankheiten des Nervensystems (G00 – G99)	a	2 277	131	78	184	1 038	417	429
	b	1 839	104	119	155	668	287	506
Krankheiten des Auges und der Augenanhangsgebilde (H00 – H59)	a	624	19	17	36	236	129	187
	b	773	26	25	30	200	207	285
Krankheiten des Ohres und des Warzenfortsatzes (H60 – H95)	a	378	37	18	54	148	68	53
	b	423	23	16	48	173	84	79
Krankheiten des Kreislaufsystems (I00 – I99)	a	8 448	24	88	180	3 004	2 258	2 894
	b	6 878	42	89	161	1 566	1 542	3 478
Krankheiten des Atmungssystems (J00 – J99)	a	4 174	780	211	358	1 038	768	1 019
	b	3 125	524	300	274	755	441	831
Krankheiten des Verdauungssystems (K00 – K93)	a	5 292	242	295	586	2 187	878	1 104
	b	4 960	168	434	566	1 595	823	1 374
Krankheiten der Haut und der Unterhaut (L00 – L99)	a	811	56	101	142	281	101	130
	b	789	49	79	98	275	97	191
Krankheiten des Muskel-Skelett-Systems und des Bindegewebes (M00 – M99)	a	4 578	58	217	509	2 302	875	617
	b	5 588	78	193	407	2 347	1 217	1 346
Krankheiten des Urogenitalsystems (N00 – N99)	a	2 025	76	72	178	740	423	536
	b	3 016	80	315	523	1 150	335	613
Schwangerschaft, Geburt und Wochenbett (O00 – O99)	b	5 278	–	1 009	4 135	134	–	–
Bestimmte Zustände, die ihren Ursprung in der Perinatalperiode haben (P00 – P96)	a	597	597	–	–	–	–	–
	b	459	459	–	–	–	–	–
Angeborene Fehlbildungen, Deformitäten und Chromosomenanomalien (Q00 – Q99)	a	344	248	29	22	32	8	5
	b	245	133	41	37	26	4	4
Symptome und abnorme klinische und Laborbefunde, die andererorts nicht klassifiziert sind (R00 – R99)	a	1 949	147	183	237	659	263	460
	b	2 186	167	327	257	566	285	584
Verletzungen, Vergiftungen und bestimmte andere Folgen äußerer Ursachen (S00 – T98)	a	4 807	523	685	656	1 569	562	812
	b	4 887	406	321	296	1 206	799	1 859
Funktionseinschränkungen (U00 – U99)	a	–	–	–	–	–	–	–
	b	–	–	–	–	–	–	–
Faktoren, die den Gesundheitszustand beeinflussen und zur Inanspruchnahme des Gesundheitswesens führen (Z00 – Z99)	a	1 428	1 161	3	21	104	62	77
	b	1 371	1 151	11	33	91	32	53
Insgesamt	a	48 557	4 627	2 606	4 262	17 285	9 123	10 654
	b	53 022	3 883	4 039	8 004	15 042	8 092	13 962

1) Internationale statistische Klassifikation der Krankheiten und verwandter Gesundheitsprobleme (ICD-10)

**Noch. 4. Entlassene oder verstorbene vollstationäre Patient(inn)en (einschl. Stundenfälle) 2013
nach dem Wohnort sowie nach Altersgruppen, Geschlecht und Diagnosen
4.2 Aus Vorsorge- oder Rehabilitationseinrichtungen**

Krankheitsart (Positionsnummer) ¹⁾ a = männlich b = weiblich	Entlassene oder verstorbene vollstationäre Patientinnen und Patienten							
	insgesamt	davon im Alter von ... bis unter ... Jahren						
		unter 15	15 – 25	25 – 40	40 – 65	65 – 75	75 und mehr	
Regierungsbezirk Düsseldorf								
Bestimmte infektiöse und parasitäre Krankheiten (A00 – B99)	a	141	4	1	11	74	20	31
	b	130	3	1	9	48	34	35
Neubildungen (C00 – D48)	a	4 760	26	20	101	2 137	1 592	884
	b	6 076	21	31	161	3 138	1 543	1 182
Krankheiten des Blutes und der blutbildenden Organe sowie bestimmte Störungen mit Beteiligung des Immunsystems (D50 – D90)	a	138	80	5	10	30	5	8
	b	141	72	2	22	34	2	9
Endokrine, Ernährungs- und Stoffwechselkrankheiten (E00 – E90)	a	981	199	65	66	549	63	39
	b	911	212	89	160	335	65	50
Psychische und Verhaltensstörungen (F00 – F99)	a	5 275	502	138	731	3 793	73	38
	b	10 264	310	269	2 785	6 572	210	118
Krankheiten des Nervensystems (G00 – G99)	a	1 243	71	38	103	628	245	158
	b	1 354	57	44	192	693	189	179
Krankheiten des Auges und der Augenanhangsgebilde (H00 – H59)	a	16	9	–	–	5	1	1
	b	22	6	–	5	6	3	2
Krankheiten des Ohres und des Warzenfortsatzes (H60 – H95)	a	156	7	1	10	123	10	5
	b	110	8	–	9	79	8	6
Krankheiten des Kreislaufsystems (I00 – I99)	a	8 008	7	19	155	3 985	1 860	1 982
	b	5 221	5	19	113	1 679	1 189	2 216
Krankheiten des Atmungssystems (J00 – J99)	a	2 369	779	19	64	1 024	280	203
	b	2 250	544	40	162	1 062	269	173
Krankheiten des Verdauungssystems (K00 – K93)	a	438	10	20	43	250	59	56
	b	534	11	11	65	278	64	105
Krankheiten der Haut und der Unterhaut (L00 – L99)	a	383	142	22	25	171	15	8
	b	447	131	14	56	198	33	15
Krankheiten des Muskel-Skelett-Systems und des Bindegewebes (M00 – M99)	a	7 718	33	54	335	4 428	1 498	1 370
	b	14 600	70	125	602	6 896	3 290	3 617
Krankheiten des Urogenitalsystems (N00 – N99)	a	109	5	3	2	42	18	39
	b	122	1	–	22	60	12	27
Schwangerschaft, Geburt und Wochenbett (O00 – O99)	b	2	–	1	–	1	–	–
Bestimmte Zustände, die ihren Ursprung in der Perinatalperiode haben (P00 – P96)	a	5	3	–	2	–	–	–
	b	–	–	–	–	–	–	–
Angeborene Fehlbildungen, Deformitäten und Chromosomenanomalien (Q00 – Q99)	a	97	48	7	15	22	4	1
	b	88	32	13	11	24	5	3
Symptome und abnorme klinische und Laborbefunde, die anderorts nicht klassifiziert sind (R00 – R99)	a	303	68	7	18	84	47	79
	b	619	49	5	130	222	60	153
Verletzungen, Vergiftungen und bestimmte andere Folgen äußerer Ursachen (S00 – T98)	a	2 008	23	38	70	559	468	850
	b	3 986	17	15	50	619	896	2 389
Funktionseinschränkungen (U00 – U99)	a	13	–	–	1	1	4	7
	b	18	–	–	–	2	6	10
Faktoren, die den Gesundheitszustand beeinflussen und zur Inanspruchnahme des Gesundheitswesens führen (Z00 – Z99)	a	2 857	580	8	52	853	678	686
	b	3 123	595	13	212	744	674	885
Insgesamt	a	37 018	2 596	465	1 814	18 758	6 940	6 445
	b	50 018	2 144	692	4 766	22 690	8 552	11 174

1) Internationale statistische Klassifikation der Krankheiten und verwandter Gesundheitsprobleme (ICD-10)

**Noch: 4. Entlassene oder verstorbene vollstationäre Patient(inn)en (einschl. Stundenfälle) 2013
nach dem Wohnort sowie nach Altersgruppen, Geschlecht und Diagnosen**

Noch: 4.2 Aus Vorsorge- oder Rehabilitationseinrichtungen

Krankheitsart (Positionsnummer) ¹⁾ a = männlich b = weiblich		Entlassene oder verstorbene vollstationäre Patientinnen und Patienten						
		insgesamt	davon im Alter von ... bis unter ... Jahren					
			unter 15	15 – 25	25 – 40	40 – 65	65 – 75	75 und mehr
Regierungsbezirk Köln								
Bestimmte infektiöse und parasitäre Krankheiten (A00 – B99)	a	109	6	1	11	63	11	17
	b	88	6	–	6	46	11	19
Neubildungen (C00 – D48)	a	3 574	14	26	85	1 648	1 180	621
	b	4 760	18	17	167	2 634	1 168	756
Krankheiten des Blutes und der blutbildenden Organe sowie bestimmte Störungen mit Beteiligung des Immunsystems (D50 – D90)	a	111	67	1	6	28	6	3
	b	136	75	2	16	32	5	6
Endokrine, Ernährungs- und Stoffwechselkrankheiten (E00 – E90)	a	957	163	62	70	567	65	30
	b	843	178	73	131	375	55	31
Psychische und Verhaltensstörungen (F00 – F99)	a	4 884	528	143	692	3 416	76	29
	b	8 958	306	213	2 516	5 662	188	73
Krankheiten des Nervensystems (G00 – G99)	a	1 136	48	29	85	605	204	165
	b	1 016	45	29	118	561	150	113
Krankheiten des Auges und der Augenanhangsgebilde (H00 – H59)	a	18	12	–	–	5	–	1
	b	29	8	1	3	15	1	1
Krankheiten des Ohres und des Warzenfortsatzes (H60 – H95)	a	132	5	–	6	111	4	6
	b	97	9	–	11	72	2	3
Krankheiten des Kreislaufsystems (I00 – I99)	a	6 830	8	17	122	3 340	1 746	1 597
	b	4 025	6	21	95	1 321	1 060	1 522
Krankheiten des Atmungssystems (J00 – J99)	a	2 019	711	17	48	824	260	159
	b	1 878	566	26	120	818	242	106
Krankheiten des Verdauungssystems (K00 – K93)	a	415	12	5	47	278	34	39
	b	423	15	18	61	228	49	52
Krankheiten der Haut und der Unterhaut (L00 – L99)	a	382	154	15	18	170	16	9
	b	415	155	14	48	167	19	12
Krankheiten des Muskel-Skelett-Systems und des Bindegewebes (M00 – M99)	a	6 276	39	38	302	3 741	1 094	1 062
	b	11 146	109	96	587	5 804	2 223	2 327
Krankheiten des Urogenitalsystems (N00 – N99)	a	72	–	1	1	40	12	18
	b	91	5	2	17	44	13	10
Schwangerschaft, Geburt und Wochenbett (O00 – O99)	b	2	–	–	1	1	–	–
Bestimmte Zustände, die ihren Ursprung in der Perinatalperiode haben (P00 – P96)	a	1	1	–	–	–	–	–
	b	1	1	–	–	–	–	–
Angeborene Fehlbildungen, Deformitäten und Chromosomenanomalien (Q00 – Q99)	a	88	41	9	8	28	1	1
	b	110	41	12	14	35	7	1
Symptome und abnorme klinische und Laborbefunde, die anderorts nicht klassifiziert sind (R00 – R99)	a	256	65	3	25	108	19	36
	b	439	48	12	112	186	32	49
Verletzungen, Vergiftungen und bestimmte andere Folgen äußerer Ursachen (S00 – T98)	a	1 559	30	50	82	528	375	494
	b	2 548	14	19	65	562	619	1 269
Funktionseinschränkungen (U00 – U99)	a	1	–	–	–	–	–	1
	b	–	–	–	–	–	–	–
Faktoren, die den Gesundheitszustand beeinflussen und zur Inanspruchnahme des Gesundheitswesens führen (Z00 – Z99)	a	2 502	519	11	87	846	543	496
	b	2 452	557	10	160	732	457	536
Insgesamt	a	31 322	2 423	428	1 695	16 346	5 646	4 784
	b	39 457	2 162	565	4 248	19 295	6 301	6 886

1) Internationale statistische Klassifikation der Krankheiten und verwandter Gesundheitsprobleme (ICD-10)

**Noch: 4. Entlassene oder verstorbene vollstationäre Patient(inn)en (einschl. Stundenfälle) 2013
nach dem Wohnort sowie nach Altersgruppen, Geschlecht und Diagnosen**

Noch: 4.2 Aus Vorsorge- oder Rehabilitationseinrichtungen

Krankheitsart (Positionsnummer) ¹⁾ a = männlich b = weiblich	Entlassene oder verstorbene vollstationäre Patientinnen und Patienten							
	insgesamt	davon im Alter von ... bis unter ... Jahren						
		unter 15	15 – 25	25 – 40	40 – 65	65 – 75	75 und mehr	
Regierungsbezirk Münster								
Bestimmte infektiöse und parasitäre Krankheiten (A00 – B99)	a	94	9	–	8	34	16	27
	b	96	9	1	9	27	15	35
Neubildungen (C00 – D48)	a	2 719	13	13	60	1 260	936	437
	b	3 219	16	15	110	1 797	673	608
Krankheiten des Blutes und der blutbildenden Organe sowie bestimmte Störungen mit Beteiligung des Immunsystems (D50 – D90)	a	101	72	3	2	17	4	3
	b	95	60	1	12	12	3	7
Endokrine, Ernährungs- und Stoffwechselkrankheiten (E00 – E90)	a	569	96	27	48	337	38	23
	b	470	110	55	84	176	23	22
Psychische und Verhaltensstörungen (F00 – F99)	a	3 251	327	74	496	2 293	41	20
	b	5 719	185	129	1 685	3 584	98	38
Krankheiten des Nervensystems (G00 – G99)	a	764	44	15	67	416	117	105
	b	707	27	21	101	363	97	98
Krankheiten des Auges und der Augenanhangsgebilde (H00 – H59)	a	16	7	–	1	7	–	1
	b	13	2	–	3	6	1	1
Krankheiten des Ohres und des Warzenfortsatzes (H60 – H95)	a	87	8	–	2	68	6	3
	b	63	4	–	7	45	3	4
Krankheiten des Kreislaufsystems (I00 – I99)	a	4 256	3	8	73	2 119	1 027	1 026
	b	2 621	7	11	59	809	579	1 156
Krankheiten des Atmungssystems (J00 – J99)	a	1 681	574	20	26	626	219	216
	b	1 255	446	34	100	465	115	95
Krankheiten des Verdauungssystems (K00 – K93)	a	317	6	8	30	201	35	37
	b	367	13	9	42	150	51	102
Krankheiten der Haut und der Unterhaut (L00 – L99)	a	350	116	11	32	162	23	6
	b	352	95	19	42	160	21	15
Krankheiten des Muskel-Skelett-Systems und des Bindegewebes (M00 – M99)	a	6 334	24	42	376	4 236	892	764
	b	8 559	31	65	478	4 466	1 695	1 824
Krankheiten des Urogenitalsystems (N00 – N99)	a	68	–	1	6	32	16	13
	b	69	1	1	10	25	8	24
Schwangerschaft, Geburt und Wochenbett (O00 – O99)	b	–	–	–	–	–	–	–
	a	1	1	–	–	–	–	–
Bestimmte Zustände, die ihren Ursprung in der Perinatalperiode haben (P00 – P96)	b	3	3	–	–	–	–	–
	a	65	26	6	9	22	1	1
Angeborene Fehlbildungen, Deformitäten und Chromosomenanomalien (Q00 – Q99)	b	72	23	4	6	33	2	4
	a	186	35	–	12	80	22	37
Symptome und abnorme klinische und Laborbefunde, die anderorts nicht klassifiziert sind (R00 – R99)	b	320	37	7	78	122	20	56
	a	1 255	19	28	70	473	248	417
Verletzungen, Vergiftungen und bestimmte andere Folgen äußerer Ursachen (S00 – T98)	b	2 076	13	12	40	396	393	1 222
	a	4	–	–	–	2	2	–
Funktionseinschränkungen (U00 – U99)	b	12	–	–	–	1	5	6
	a	1 229	284	5	36	355	285	264
Faktoren, die den Gesundheitszustand beeinflussen und zur Inanspruchnahme des Gesundheitswesens führen (Z00 – Z99)	b	1 502	332	11	147	340	289	383
	a	23 347	1 664	261	1 354	12 740	3 928	3 400
Insgesamt	b	27 590	1 414	395	3 013	12 977	4 091	5 700

1) Internationale statistische Klassifikation der Krankheiten und verwandter Gesundheitsprobleme (ICD-10)

**Noch: 4. Entlassene oder verstorbene vollstationäre Patient(inn)en (einschl. Stundenfälle) 2013
nach dem Wohnort sowie nach Altersgruppen, Geschlecht und Diagnosen**

Noch: 4.2 Aus Vorsorge- oder Rehabilitationseinrichtungen

Krankheitsart (Positionsnummer) ¹⁾ a = männlich b = weiblich		Entlassene oder verstorbene vollstationäre Patientinnen und Patienten						
		insgesamt	davon im Alter von ... bis unter ... Jahren					
			unter 15	15 – 25	25 – 40	40 – 65	65 – 75	75 und mehr
Regierungsbezirk Detmold								
Bestimmte infektiöse und parasitäre Krankheiten (A00 – B99)	a	55	4	1	5	30	5	10
	b	64	10	–	1	29	11	13
Neubildungen (C00 – D48)	a	2 208	4	8	56	1 066	749	325
	b	2 609	2	13	95	1 424	586	489
Krankheiten des Blutes und der blutbildenden Organe sowie bestimmte Störungen mit Beteiligung des Immunsystems (D50 – D90)	a	93	64	3	5	19	2	–
	b	115	87	–	5	19	2	2
Endokrine, Ernährungs- und Stoffwechselkrankheiten (E00 – E90)	a	530	124	31	45	278	35	17
	b	473	111	54	100	173	19	16
Psychische und Verhaltensstörungen (F00 – F99)	a	3 032	284	89	486	2 109	48	16
	b	5 766	187	176	1 884	3 368	113	38
Krankheiten des Nervensystems (G00 – G99)	a	742	35	26	51	381	129	120
	b	746	26	23	100	400	84	113
Krankheiten des Auges und der Augenanhangsgebilde (H00 – H59)	a	11	2	1	1	4	2	1
	b	19	4	–	3	9	1	2
Krankheiten des Ohres und des Warzenfortsatzes (H60 – H95)	a	75	6	2	2	61	3	1
	b	79	5	2	1	58	8	5
Krankheiten des Kreislaufsystems (I00 – I99)	a	3 944	4	10	79	1 911	985	955
	b	2 376	3	11	44	682	567	1 069
Krankheiten des Atmungssystems (J00 – J99)	a	1 313	637	10	28	428	127	83
	b	1 154	506	23	83	402	92	48
Krankheiten des Verdauungssystems (K00 – K93)	a	206	8	7	19	129	21	22
	b	238	7	7	24	128	29	43
Krankheiten der Haut und der Unterhaut (L00 – L99)	a	309	117	7	24	148	8	5
	b	339	141	11	39	135	7	6
Krankheiten des Muskel-Skelett-Systems und des Bindegewebes (M00 – M99)	a	6 505	19	42	400	4 449	852	743
	b	7 964	36	72	524	4 304	1 502	1 526
Krankheiten des Urogenitalsystems (N00 – N99)	a	54	1	–	1	33	10	9
	b	62	4	1	13	35	4	5
Schwangerschaft, Geburt und Wochenbett (O00 – O99)	b	2	–	–	2	–	–	–
Bestimmte Zustände, die ihren Ursprung in der Perinatalperiode haben (P00 – P96)	a	2	1	–	–	1	–	–
	b	2	1	–	1	–	–	–
Angeborene Fehlbildungen, Deformitäten und Chromosomenanomalien (Q00 – Q99)	a	53	26	3	6	15	2	1
	b	63	20	6	12	23	1	1
Symptome und abnorme klinische und Laborbefunde, die anderorts nicht klassifiziert sind (R00 – R99)	a	199	59	4	7	78	24	27
	b	436	39	8	186	134	23	46
Verletzungen, Vergiftungen und bestimmte andere Folgen äußerer Ursachen (S00 – T98)	a	1 172	11	42	78	511	213	317
	b	1 615	13	19	40	378	375	790
Funktionseinschränkungen (U00 – U99)	a	8	–	–	–	1	–	7
	b	28	–	–	–	1	2	25
Faktoren, die den Gesundheitszustand beeinflussen und zur Inanspruchnahme des Gesundheitswesens führen (Z00 – Z99)	a	1 548	378	3	47	423	352	345
	b	1 898	415	6	174	445	383	475
Insgesamt	a	22 059	1 784	289	1 340	12 075	3 567	3 004
	b	26 048	1 617	432	3 331	12 147	3 809	4 712

1) Internationale statistische Klassifikation der Krankheiten und verwandter Gesundheitsprobleme (ICD-10)

**Noch: 4. Entlassene oder verstorbene vollstationäre Patient(inn)en (einschl. Stundenfälle) 2013
nach dem Wohnort sowie nach Altersgruppen, Geschlecht und Diagnosen**

Noch: 4.2 Aus Vorsorge- oder Rehabilitationseinrichtungen

Krankheitsart (Positionsnummer) ¹⁾ a = männlich b = weiblich		Entlassene oder verstorbene vollstationäre Patientinnen und Patienten						
		insgesamt	davon im Alter von ... bis unter ... Jahren					
			unter 15	15 – 25	25 – 40	40 – 65	65 – 75	75 und mehr
Regierungsbezirk Arnsberg								
Bestimmte infektiöse und parasitäre Krankheiten (A00 – B99)	a	108	5	2	10	56	19	16
	b	92	14	1	7	33	13	24
Neubildungen (C00 – D48)	a	3 820	17	31	92	1 694	1 335	651
	b	4 437	16	17	156	2 304	1 072	872
Krankheiten des Blutes und der blutbildenden Organe sowie bestimmte Störungen mit Beteiligung des Immunsystems (D50 – D90)	a	113	79	1	6	24	1	2
	b	130	77	4	13	31	2	3
Endokrine, Ernährungs- und Stoffwechselkrankheiten (E00 – E90)	a	888	175	43	51	533	52	34
	b	690	147	57	131	267	57	31
Psychische und Verhaltensstörungen (F00 – F99)	a	4 651	469	119	739	3 218	71	35
	b	8 107	249	167	2 605	4 865	157	64
Krankheiten des Nervensystems (G00 – G99)	a	963	47	22	83	479	187	145
	b	992	48	25	162	498	136	123
Krankheiten des Auges und der Augenanhangsgebilde (H00 – H59)	a	18	7	1	–	9	1	–
	b	15	2	–	3	8	–	2
Krankheiten des Ohres und des Warzenfortsatzes (H60 – H95)	a	114	7	–	8	94	4	1
	b	81	10	–	5	57	3	6
Krankheiten des Kreislaufsystems (I00 – I99)	a	5 873	8	16	97	3 073	1 338	1 341
	b	3 566	4	9	85	1 236	863	1 369
Krankheiten des Atmungssystems (J00 – J99)	a	2 058	801	17	44	777	264	155
	b	1 765	610	35	131	764	149	76
Krankheiten des Verdauungssystems (K00 – K93)	a	358	11	10	41	220	40	36
	b	392	10	11	57	206	41	67
Krankheiten der Haut und der Unterhaut (L00 – L99)	a	441	156	5	33	215	17	15
	b	501	133	13	58	261	23	13
Krankheiten des Muskel-Skelett-Systems und des Bindegewebes (M00 – M99)	a	8 407	25	42	461	5 704	1 163	1 012
	b	11 655	53	76	635	5 969	2 321	2 601
Krankheiten des Urogenitalsystems (N00 – N99)	a	74	4	1	2	46	10	11
	b	102	4	1	20	43	13	21
Schwangerschaft, Geburt und Wochenbett (O00 – O99)	b	2	–	–	2	–	–	–
Bestimmte Zustände, die ihren Ursprung in der Perinatalperiode haben (P00 – P96)	a	6	4	–	1	1	–	–
	b	2	–	–	–	1	–	1
Angeborene Fehlbildungen, Deformitäten und Chromosomenanomalien (Q00 – Q99)	a	102	41	10	11	33	4	3
	b	87	30	9	12	28	4	4
Symptome und abnorme klinische und Laborbefunde, die anderorts nicht klassifiziert sind (R00 – R99)	a	250	74	4	18	108	19	27
	b	538	58	7	186	206	26	55
Verletzungen, Vergiftungen und bestimmte andere Folgen äußerer Ursachen (S00 – T98)	a	1 569	27	50	95	604	301	492
	b	2 458	19	10	37	490	516	1 386
Funktionseinschränkungen (U00 – U99)	a	9	–	–	–	2	3	4
	b	8	–	–	–	1	1	6
Faktoren, die den Gesundheitszustand beeinflussen und zur Inanspruchnahme des Gesundheitswesens führen (Z00 – Z99)	a	2 683	556	16	59	663	708	681
	b	3 376	645	13	277	638	806	997
Insgesamt	a	32 505	2 513	390	1 851	17 553	5 537	4 661
	b	38 996	2 129	455	4 582	17 906	6 203	7 721

1) Internationale statistische Klassifikation der Krankheiten und verwandter Gesundheitsprobleme (ICD-10)

**Noch: 4. Entlassene oder verstorbene vollstationäre Patient(inn)en (einschl. Stundenfälle) 2013
nach dem Wohnort sowie nach Altersgruppen, Geschlecht und Diagnosen**

Noch: 4.2 Aus Vorsorge- oder Rehabilitationseinrichtungen

Krankheitsart (Positionsnummer) ¹⁾ a = männlich b = weiblich		Entlassene oder verstorbene vollstationäre Patientinnen und Patienten						
		insgesamt	davon im Alter von ... bis unter ... Jahren					
			unter 15	15 – 25	25 – 40	40 – 65	65 – 75	75 und mehr
Nordrhein-Westfalen								
Bestimmte infektiöse und parasitäre Krankheiten (A00 – B99)	a	507	28	5	45	257	71	101
	b	470	42	3	32	183	84	126
Neubildungen (C00 – D48)	a	17 081	74	98	394	7 805	5 792	2 918
	b	21 101	73	93	689	11 297	5 042	3 907
Krankheiten des Blutes und der blutbildenden Organe sowie bestimmte Störungen mit Beteiligung des Immunsystems (D50 – D90)	a	556	362	13	29	118	18	16
	b	617	371	9	68	128	14	27
Endokrine, Ernährungs- und Stoffwechselkrankheiten (E00 – E90)	a	3 925	757	228	280	2 264	253	143
	b	3 387	758	328	606	1 326	219	150
Psychische und Verhaltensstörungen (F00 – F99)	a	21 093	2 110	563	3 144	14 829	309	138
	b	38 814	1 237	954	11 475	24 051	766	331
Krankheiten des Nervensystems (G00 – G99)	a	4 848	245	130	389	2 509	882	693
	b	4 815	203	142	673	2 515	656	626
Krankheiten des Auges und der Augenanhangsgebilde (H00 – H59)	a	79	37	2	2	30	4	4
	b	98	22	1	17	44	6	8
Krankheiten des Ohres und des Warzenfortsatzes (H60 – H95)	a	564	33	3	28	457	27	16
	b	430	36	2	33	311	24	24
Krankheiten des Kreislaufsystems (I00 – I99)	a	28 911	30	70	526	14 428	6 956	6 901
	b	17 809	25	71	396	5 727	4 258	7 332
Krankheiten des Atmungssystems (J00 – J99)	a	9 440	3 502	83	210	3 679	1 150	816
	b	8 302	2 672	158	596	3 511	867	498
Krankheiten des Verdauungssystems (K00 – K93)	a	1 734	47	50	180	1 078	189	190
	b	1 954	56	56	249	990	234	369
Krankheiten der Haut und der Unterhaut (L00 – L99)	a	1 865	685	60	132	866	79	43
	b	2 054	655	71	243	921	103	61
Krankheiten des Muskel-Skelett-Systems und des Bindegewebes (M00 – M99)	a	35 240	140	218	1 874	22 558	5 499	4 951
	b	53 924	299	434	2 826	27 439	11 031	11 895
Krankheiten des Urogenitalsystems (N00 – N99)	a	377	10	6	12	193	66	90
	b	446	15	5	82	207	50	87
Schwangerschaft, Geburt und Wochenbett (O00 – O99)	b	8	–	1	5	2	–	–
Bestimmte Zustände, die ihren Ursprung in der Perinatalperiode haben (P00 – P96)	a	15	10	–	3	2	–	–
	b	8	5	–	1	1	–	1
Angeborene Fehlbildungen, Deformitäten und Chromosomenanomalien (Q00 – Q99)	a	405	182	35	49	120	12	7
	b	420	146	44	55	143	19	13
Symptome und abnorme klinische und Laborbefunde, die anderorts nicht klassifiziert sind (R00 – R99)	a	1 194	301	18	80	458	131	206
	b	2 352	231	39	692	870	161	359
Verletzungen, Vergiftungen und bestimmte andere Folgen äußerer Ursachen (S00 – T98)	a	7 563	110	208	395	2 675	1 605	2 570
	b	12 683	76	75	232	2 445	2 799	7 056
Funktionseinschränkungen (U00 – U99)	a	35	–	–	1	6	9	19
	b	66	–	–	–	5	14	47
Faktoren, die den Gesundheitszustand beeinflussen und zur Inanspruchnahme des Gesundheitswesens führen (Z00 – Z99)	a	10 819	2 317	43	281	3 140	2 566	2 472
	b	12 351	2 544	53	970	2 899	2 609	3 276
Insgesamt	a	146 251	10 980	1 833	8 054	77 472	25 618	22 294
	b	182 109	9 466	2 539	19 940	85 015	28 956	36 193

1) Internationale statistische Klassifikation der Krankheiten und verwandter Gesundheitsprobleme (ICD-10)

**Noch: 4. Entlassene oder verstorbene vollstationäre Patient(inn)en (einschl. Stundenfälle) 2013
nach dem Wohnort sowie nach Altersgruppen, Geschlecht und Diagnosen**

Noch: 4.2 Aus Vorsorge- oder Rehabilitationseinrichtungen

Krankheitsart (Positionsnummer) ¹⁾ a = männlich b = weiblich	Entlassene oder verstorbene vollstationäre Patientinnen und Patienten							
	insgesamt	davon im Alter von ... bis unter ... Jahren						
		unter 15	15 – 25	25 – 40	40 – 65	65 – 75	75 und mehr	
Versorgungsgebiet 01								
Bestimmte infektiöse und parasitäre Krankheiten (A00 – B99)	a	53	1	–	7	29	4	12
	b	50	–	1	6	14	14	15
Neubildungen (C00 – D48)	a	1 515	9	9	30	647	520	300
	b	2 052	7	11	52	983	572	427
Krankheiten des Blutes und der blutbildenden Organe sowie bestimmte Störungen mit Beteiligung des Immunsystems (D50 – D90)	a	38	18	–	2	15	1	2
	b	55	25	–	10	14	2	4
Endokrine, Ernährungs- und Stoffwechselkrankheiten (E00 – E90)	a	293	58	18	21	159	21	16
	b	261	67	20	40	94	22	18
Psychische und Verhaltensstörungen (F00 – F99)	a	1 688	143	42	237	1 224	28	14
	b	3 276	83	81	861	2 136	68	47
Krankheiten des Nervensystems (G00 – G99)	a	405	19	10	32	200	83	61
	b	500	20	17	67	248	75	73
Krankheiten des Auges und der Augenanhangsgebilde (H00 – H59)	a	9	4	–	–	4	1	–
	b	11	5	–	3	2	–	1
Krankheiten des Ohres und des Warzenfortsatzes (H60 – H95)	a	49	3	–	5	39	2	–
	b	40	3	–	3	28	3	3
Krankheiten des Kreislaufsystems (I00 – I99)	a	2 647	4	11	46	1 152	651	783
	b	1 895	3	7	39	536	430	880
Krankheiten des Atmungssystems (J00 – J99)	a	717	227	7	20	307	99	57
	b	792	180	6	40	379	115	72
Krankheiten des Verdauungssystems (K00 – K93)	a	147	2	5	14	75	21	30
	b	163	4	2	19	67	24	47
Krankheiten der Haut und der Unterhaut (L00 – L99)	a	128	48	10	12	49	6	3
	b	150	55	3	21	57	10	4
Krankheiten des Muskel-Skelett-Systems und des Bindegewebes (M00 – M99)	a	2 234	9	19	96	1 153	477	480
	b	4 420	22	40	169	1 909	1 040	1 240
Krankheiten des Urogenitalsystems (N00 – N99)	a	30	1	2	–	11	6	10
	b	38	1	–	7	14	7	9
Schwangerschaft, Geburt und Wochenbett (O00 – O99)	b	2	–	1	–	1	–	–
Bestimmte Zustände, die ihren Ursprung in der Perinatalperiode haben (P00 – P96)	a	1	–	–	1	–	–	–
	b	–	–	–	–	–	–	–
Angeborene Fehlbildungen, Deformitäten und Chromosomenanomalien (Q00 – Q99)	a	36	22	1	4	7	1	1
	b	28	10	5	3	5	3	2
Symptome und abnorme klinische und Laborbefunde, die anderorts nicht klassifiziert sind (R00 – R99)	a	106	24	–	5	28	20	29
	b	223	16	3	33	73	24	74
Verletzungen, Vergiftungen und bestimmte andere Folgen äußerer Ursachen (S00 – T98)	a	672	8	7	24	178	153	302
	b	1 425	5	3	15	175	316	911
Funktionseinschränkungen (U00 – U99)	a	3	–	–	–	–	1	2
	b	8	–	–	–	1	2	5
Faktoren, die den Gesundheitszustand beeinflussen und zur Inanspruchnahme des Gesundheitswesens führen (Z00 – Z99)	a	986	195	2	16	268	247	258
	b	1 048	198	6	71	222	233	318
Insgesamt	a	11 757	795	143	572	5 545	2 342	2 360
	b	16 437	704	206	1 459	6 958	2 960	4 150

1) Internationale statistische Klassifikation der Krankheiten und verwandter Gesundheitsprobleme (ICD-10)

**Noch: 4. Entlassene oder verstorbene vollstationäre Patient(inn)en (einschl. Stundenfälle) 2013
nach dem Wohnort sowie nach Altersgruppen, Geschlecht und Diagnosen**

Noch: 4.2 Aus Vorsorge- oder Rehabilitationseinrichtungen

Krankheitsart (Positionsnummer) ¹⁾ a = männlich b = weiblich		Entlassene oder verstorbene vollstationäre Patientinnen und Patienten						
		insgesamt	davon im Alter von ... bis unter ... Jahren					
			unter 15	15 – 25	25 – 40	40 – 65	65 – 75	75 und mehr
Versorgungsgebiet 02								
Bestimmte infektiöse und parasitäre Krankheiten (A00 – B99)	a	25	1	1	2	12	6	3
	b	22	2	–	–	10	8	2
Neubildungen (C00 – D48)	a	896	3	4	19	391	294	185
	b	1 090	2	7	21	547	295	218
Krankheiten des Blutes und der blutbildenden Organe sowie bestimmte Störungen mit Beteiligung des Immunsystems (D50 – D90)	a	41	30	2	2	4	2	1
	b	23	15	1	3	4	–	–
Endokrine, Ernährungs- und Stoffwechselkrankheiten (E00 – E90)	a	173	38	8	12	100	11	4
	b	161	35	17	33	54	9	13
Psychische und Verhaltensstörungen (F00 – F99)	a	950	88	17	131	698	9	7
	b	1 842	49	36	525	1 165	43	24
Krankheiten des Nervensystems (G00 – G99)	a	242	12	9	17	125	42	37
	b	262	10	6	38	134	40	34
Krankheiten des Auges und der Augenanhangsgebilde (H00 – H59)	a	2	2	–	–	–	–	–
	b	3	1	–	1	1	–	–
Krankheiten des Ohres und des Warzenfortsatzes (H60 – H95)	a	32	2	1	2	21	2	4
	b	15	–	–	1	12	1	1
Krankheiten des Kreislaufsystems (I00 – I99)	a	1 486	–	1	28	743	351	363
	b	990	1	4	19	291	206	469
Krankheiten des Atmungssystems (J00 – J99)	a	513	156	3	18	218	63	55
	b	439	103	12	35	222	36	31
Krankheiten des Verdauungssystems (K00 – K93)	a	70	1	2	8	40	9	10
	b	109	2	1	14	60	9	23
Krankheiten der Haut und der Unterhaut (L00 – L99)	a	66	25	5	3	33	–	–
	b	89	21	3	12	44	7	2
Krankheiten des Muskel-Skelett-Systems und des Bindegewebes (M00 – M99)	a	1 473	3	11	62	858	263	276
	b	2 895	14	28	125	1 316	649	763
Krankheiten des Urogenitalsystems (N00 – N99)	a	20	2	1	1	6	2	8
	b	30	–	–	7	15	3	5
Schwangerschaft, Geburt und Wochenbett (O00 – O99)	b	–	–	–	–	–	–	–
Bestimmte Zustände, die ihren Ursprung in der Perinatalperiode haben (P00 – P96)	a	1	1	–	–	–	–	–
	b	–	–	–	–	–	–	–
Angeborene Fehlbildungen, Deformitäten und Chromosomenanomalien (Q00 – Q99)	a	19	11	1	4	1	2	–
	b	25	8	5	2	8	2	–
Symptome und abnorme klinische und Laborbefunde, die anderorts nicht klassifiziert sind (R00 – R99)	a	56	12	2	4	16	9	13
	b	112	7	–	31	41	7	26
Verletzungen, Vergiftungen und bestimmte andere Folgen äußerer Ursachen (S00 – T98)	a	407	6	4	14	106	96	181
	b	899	2	1	9	146	198	543
Funktionseinschränkungen (U00 – U99)	a	4	–	–	–	1	1	2
	b	4	–	–	–	–	1	3
Faktoren, die den Gesundheitszustand beeinflussen und zur Inanspruchnahme des Gesundheitswesens führen (Z00 – Z99)	a	566	93	–	9	154	149	161
	b	659	95	1	41	145	164	213
Insgesamt	a	7 042	486	72	336	3 527	1 311	1 310
	b	9 669	367	122	917	4 215	1 678	2 370

1) Internationale statistische Klassifikation der Krankheiten und verwandter Gesundheitsprobleme (ICD-10)

**Noch: 4. Entlassene oder verstorbene vollstationäre Patient(inn)en (einschl. Stundenfälle) 2013
nach dem Wohnort sowie nach Altersgruppen, Geschlecht und Diagnosen**

Noch: 4.2 Aus Vorsorge- oder Rehabilitationseinrichtungen

Krankheitsart (Positionsnummer) ¹⁾ a = männlich b = weiblich		Entlassene oder verstorbene vollstationäre Patientinnen und Patienten						
		insgesamt	davon im Alter von ... bis unter ... Jahren					
			unter 15	15 – 25	25 – 40	40 – 65	65 – 75	75 und mehr
Versorgungsgebiet 03								
Bestimmte infektiöse und parasitäre Krankheiten (A00 – B99)	a	32	2	–	1	14	4	11
	b	32	1	–	1	14	6	10
Neubildungen (C00 – D48)	a	1 196	4	4	30	580	373	205
	b	1 396	6	5	35	778	310	262
Krankheiten des Blutes und der blutbildenden Organe sowie bestimmte Störungen mit Beteiligung des Immunsystems (D50 – D90)	a	33	19	1	3	6	–	4
	b	24	13	–	3	7	–	1
Endokrine, Ernährungs- und Stoffwechselkrankheiten (E00 – E90)	a	289	61	21	18	163	17	9
	b	242	57	29	41	88	16	11
Psychische und Verhaltensstörungen (F00 – F99)	a	1 228	109	42	165	882	23	7
	b	2 390	86	69	646	1 530	38	21
Krankheiten des Nervensystems (G00 – G99)	a	321	26	10	32	155	72	26
	b	303	16	12	49	158	34	34
Krankheiten des Auges und der Augenanhangsgebilde (H00 – H59)	a	2	1	–	–	1	–	–
	b	5	–	–	1	2	2	–
Krankheiten des Ohres und des Warzenfortsatzes (H60 – H95)	a	36	–	–	1	31	4	–
	b	29	3	–	3	20	2	1
Krankheiten des Kreislaufsystems (I00 – I99)	a	2 025	3	4	49	1 103	452	414
	b	1 220	–	4	36	448	280	452
Krankheiten des Atmungssystems (J00 – J99)	a	561	206	4	15	227	54	55
	b	515	139	16	38	229	56	37
Krankheiten des Verdauungssystems (K00 – K93)	a	122	3	8	7	82	13	9
	b	141	3	2	12	86	15	23
Krankheiten der Haut und der Unterhaut (L00 – L99)	a	107	40	3	4	54	1	5
	b	99	22	4	8	51	8	6
Krankheiten des Muskel-Skelett-Systems und des Bindegewebes (M00 – M99)	a	2 273	12	15	111	1 409	404	322
	b	3 813	15	22	193	1 996	817	770
Krankheiten des Urogenitalsystems (N00 – N99)	a	39	2	–	1	17	7	12
	b	23	–	–	3	10	1	9
Schwangerschaft, Geburt und Wochenbett (O00 – O99)	b	–	–	–	–	–	–	–
Bestimmte Zustände, die ihren Ursprung in der Perinatalperiode haben (P00 – P96)	a	2	1	–	1	–	–	–
	b	–	–	–	–	–	–	–
Angeborene Fehlbildungen, Deformitäten und Chromosomenanomalien (Q00 – Q99)	a	21	9	4	3	5	–	–
	b	18	7	1	3	6	–	1
Symptome und abnorme klinische und Laborbefunde, die anderorts nicht klassifiziert sind (R00 – R99)	a	71	16	1	7	20	6	21
	b	158	11	1	39	67	15	25
Verletzungen, Vergiftungen und bestimmte andere Folgen äußerer Ursachen (S00 – T98)	a	483	5	14	20	139	111	194
	b	850	8	7	13	161	188	473
Funktionseinschränkungen (U00 – U99)	a	6	–	–	1	–	2	3
	b	6	–	–	–	1	3	2
Faktoren, die den Gesundheitszustand beeinflussen und zur Inanspruchnahme des Gesundheitswesens führen (Z00 – Z99)	a	686	142	3	14	230	149	148
	b	751	132	2	37	220	157	203
Insgesamt	a	9 533	661	134	483	5 118	1 692	1 445
	b	12 015	519	174	1 161	5 872	1 948	2 341

1) Internationale statistische Klassifikation der Krankheiten und verwandter Gesundheitsprobleme (ICD-10)

**Noch: 4. Entlassene oder verstorbene vollstationäre Patient(inn)en (einschl. Stundenfälle) 2013
nach dem Wohnort sowie nach Altersgruppen, Geschlecht und Diagnosen**

Noch: 4.2 Aus Vorsorge- oder Rehabilitationseinrichtungen

Krankheitsart (Positionsnummer) ¹⁾ a = männlich b = weiblich		Entlassene oder verstorbene vollstationäre Patientinnen und Patienten						
		insgesamt	davon im Alter von ... bis unter ... Jahren					
			unter 15	15 – 25	25 – 40	40 – 65	65 – 75	75 und mehr
Versorgungsgebiet 04								
Bestimmte infektiöse und parasitäre Krankheiten (A00 – B99)	a	31	–	–	1	19	6	5
	b	26	–	–	2	10	6	8
Neubildungen (C00 – D48)	a	1 153	10	3	22	519	405	194
	b	1 538	6	8	53	830	366	275
Krankheiten des Blutes und der blutbildenden Organe sowie bestimmte Störungen mit Beteiligung des Immunsystems (D50 – D90)	a	26	13	2	3	5	2	1
	b	39	19	1	6	9	–	4
Endokrine, Ernährungs- und Stoffwechselkrankheiten (E00 – E90)	a	226	42	18	15	127	14	10
	b	247	53	23	46	99	18	8
Psychische und Verhaltensstörungen (F00 – F99)	a	1 409	162	37	198	989	13	10
	b	2 756	92	83	753	1 741	61	26
Krankheiten des Nervensystems (G00 – G99)	a	275	14	9	22	148	48	34
	b	289	11	9	38	153	40	38
Krankheiten des Auges und der Augenanhangsgebilde (H00 – H59)	a	3	2	–	–	–	–	1
	b	3	–	–	–	1	1	1
Krankheiten des Ohres und des Warzenfortsatzes (H60 – H95)	a	39	2	–	2	32	2	1
	b	26	2	–	2	19	2	1
Krankheiten des Kreislaufsystems (I00 – I99)	a	1 850	–	3	32	987	406	422
	b	1 116	1	4	19	404	273	415
Krankheiten des Atmungssystems (J00 – J99)	a	578	190	5	11	272	64	36
	b	504	122	6	49	232	62	33
Krankheiten des Verdauungssystems (K00 – K93)	a	99	4	5	14	53	16	7
	b	121	2	6	20	65	16	12
Krankheiten der Haut und der Unterhaut (L00 – L99)	a	82	29	4	6	35	8	–
	b	109	33	4	15	46	8	3
Krankheiten des Muskel-Skelett-Systems und des Bindegewebes (M00 – M99)	a	1 738	9	9	66	1 008	354	292
	b	3 472	19	35	115	1 675	784	844
Krankheiten des Urogenitalsystems (N00 – N99)	a	20	–	–	–	8	3	9
	b	31	–	–	5	21	1	4
Schwangerschaft, Geburt und Wochenbett (O00 – O99)	b	–	–	–	–	–	–	–
Bestimmte Zustände, die ihren Ursprung in der Perinatalperiode haben (P00 – P96)	a	1	1	–	–	–	–	–
	b	–	–	–	–	–	–	–
Angeborene Fehlbildungen, Deformitäten und Chromosomenanomalien (Q00 – Q99)	a	21	6	1	4	9	1	–
	b	17	7	2	3	5	–	–
Symptome und abnorme klinische und Laborbefunde, die anderorts nicht klassifiziert sind (R00 – R99)	a	70	16	4	2	20	12	16
	b	126	15	1	27	41	14	28
Verletzungen, Vergiftungen und bestimmte andere Folgen äußerer Ursachen (S00 – T98)	a	446	4	13	12	136	108	173
	b	812	2	4	13	137	194	462
Funktionseinschränkungen (U00 – U99)	a	–	–	–	–	–	–	–
	b	–	–	–	–	–	–	–
Faktoren, die den Gesundheitszustand beeinflussen und zur Inanspruchnahme des Gesundheitswesens führen (Z00 – Z99)	a	619	150	3	13	201	133	119
	b	665	170	4	63	157	120	151
Insgesamt	a	8 686	654	116	423	4 568	1 595	1 330
	b	11 897	554	190	1 229	5 645	1 966	2 313

1) Internationale statistische Klassifikation der Krankheiten und verwandter Gesundheitsprobleme (ICD-10)

**Noch: 4. Entlassene oder verstorbene vollstationäre Patient(inn)en (einschl. Stundenfälle) 2013
nach dem Wohnort sowie nach Altersgruppen, Geschlecht und Diagnosen**

Noch: 4.2 Aus Vorsorge- oder Rehabilitationseinrichtungen

Krankheitsart (Positionsnummer) ¹⁾ a = männlich b = weiblich	Entlassene oder verstorbene vollstationäre Patientinnen und Patienten							
	insgesamt	davon im Alter von ... bis unter ... Jahren						
		unter 15	15 – 25	25 – 40	40 – 65	65 – 75	75 und mehr	
Versorgungsgebiet 05								
Bestimmte infektiöse und parasitäre Krankheiten (A00 – B99)	a	55	2	1	6	36	4	6
	b	46	3	–	4	19	8	12
Neubildungen (C00 – D48)	a	1 789	4	12	33	788	635	317
	b	2 410	7	5	91	1 268	616	423
Krankheiten des Blutes und der blutbildenden Organe sowie bestimmte Störungen mit Beteiligung des Immunsystems (D50 – D90)	a	36	13	1	4	14	2	2
	b	49	25	1	7	13	2	1
Endokrine, Ernährungs- und Stoffwechselkrankheiten (E00 – E90)	a	498	88	32	35	302	29	12
	b	418	78	33	65	192	33	17
Psychische und Verhaltensstörungen (F00 – F99)	a	2 346	240	69	367	1611	44	15
	b	4 176	129	99	1 213	2 642	66	27
Krankheiten des Nervensystems (G00 – G99)	a	556	23	9	50	283	104	87
	b	534	27	12	52	300	80	63
Krankheiten des Auges und der Augenanhangsgebilde (H00 – H59)	a	13	9	–	–	3	–	1
	b	14	4	1	1	7	–	1
Krankheiten des Ohres und des Warzenfortsatzes (H60 – H95)	a	62	2	–	3	55	–	2
	b	45	4	–	6	32	1	2
Krankheiten des Kreislaufsystems (I00 – I99)	a	3 374	6	8	66	1 597	859	838
	b	2 106	4	9	45	628	566	854
Krankheiten des Atmungssystems (J00 – J99)	a	955	331	5	24	393	130	72
	b	925	267	12	55	418	115	58
Krankheiten des Verdauungssystems (K00 – K93)	a	184	5	4	25	118	14	18
	b	211	5	9	31	109	24	33
Krankheiten der Haut und der Unterhaut (L00 – L99)	a	188	73	5	8	90	7	5
	b	209	85	4	24	84	10	2
Krankheiten des Muskel-Skelett-Systems und des Bindegewebes (M00 – M99)	a	2 949	21	14	167	1 796	477	474
	b	5 139	56	51	272	2 707	999	1 054
Krankheiten des Urogenitalsystems (N00 – N99)	a	29	–	1	–	10	8	10
	b	37	1	1	8	17	6	4
Schwangerschaft, Geburt und Wochenbett (O00 – O99)	b	1	–	–	1	–	–	–
Bestimmte Zustände, die ihren Ursprung in der Perinatalperiode haben (P00 – P96)	a	–	–	–	–	–	–	–
	b	–	–	–	–	–	–	–
Angeborene Fehlbildungen, Deformitäten und Chromosomenanomalien (Q00 – Q99)	a	42	25	–	6	10	1	–
	b	59	22	4	10	19	3	1
Symptome und abnorme klinische und Laborbefunde, die anderorts nicht klassifiziert sind (R00 – R99)	a	124	29	–	14	53	5	23
	b	204	20	6	40	93	15	30
Verletzungen, Vergiftungen und bestimmte andere Folgen äußerer Ursachen (S00 – T98)	a	722	11	21	33	269	167	221
	b	1 147	7	8	34	288	288	522
Funktionseinschränkungen (U00 – U99)	a	–	–	–				
	b							
Faktoren, die den Gesundheitszustand beeinflussen und zur Inanspruchnahme des Gesundheitswesens führen (Z00 – Z99)	a	1 313	242	2	41	444	287	297
	b	1 289	263	5	81	397	248	295
Insgesamt	a	15 235	1 124	184	882	7 872	2 773	2 400
	b	19 019	1 007	260	2 040	9 233	3 080	3 399

1) Internationale statistische Klassifikation der Krankheiten und verwandter Gesundheitsprobleme (ICD-10)

**Noch: 4. Entlassene oder verstorbene vollstationäre Patient(inn)en (einschl. Stundenfälle) 2013
nach dem Wohnort sowie nach Altersgruppen, Geschlecht und Diagnosen**

Noch: 4.2 Aus Vorsorge- oder Rehabilitationseinrichtungen

Krankheitsart (Positionsnummer) ¹⁾ a = männlich b = weiblich		Entlassene oder verstorbene vollstationäre Patientinnen und Patienten						
		insgesamt	davon im Alter von ... bis unter ... Jahren					
			unter 15	15 – 25	25 – 40	40 – 65	65 – 75	75 und mehr
Versorgungsgebiet 06								
Bestimmte infektiöse und parasitäre Krankheiten (A00 – B99)	a	32	2	–	4	14	5	7
	b	23	2	–	1	14	3	3
Neubildungen (C00 – D48)	a	992	3	8	29	456	324	172
	b	1 245	8	8	40	718	296	175
Krankheiten des Blutes und der blutbildenden Organe sowie bestimmte Störungen mit Beteiligung des Immunsystems (D50 – D90)	a	44	36	–	–	6	1	1
	b	46	22	1	4	14	1	4
Endokrine, Ernährungs- und Stoffwechselkrankheiten (E00 – E90)	a	230	41	15	21	122	21	10
	b	229	51	24	29	103	15	7
Psychische und Verhaltensstörungen (F00 – F99)	a	1 106	129	26	141	789	14	7
	b	2 430	85	61	665	1 542	57	20
Krankheiten des Nervensystems (G00 – G99)	a	339	10	11	16	179	69	54
	b	281	9	8	40	140	49	35
Krankheiten des Auges und der Augenanhangsgebilde (H00 – H59)	a	–	–	–	–	–	–	–
	b	9	2	–	1	6	–	–
Krankheiten des Ohres und des Warzenfortsatzes (H60 – H95)	a	39	2	–	2	32	2	1
	b	32	1	–	4	26	1	–
Krankheiten des Kreislaufsystems (I00 – I99)	a	1 715	–	–	24	832	441	418
	b	959	2	2	28	314	247	366
Krankheiten des Atmungssystems (J00 – J99)	a	522	203	8	12	209	55	35
	b	501	165	7	31	211	62	25
Krankheiten des Verdauungssystems (K00 – K93)	a	102	5	1	12	69	6	9
	b	104	5	7	15	55	12	10
Krankheiten der Haut und der Unterhaut (L00 – L99)	a	115	50	8	6	44	4	3
	b	119	42	7	14	49	4	3
Krankheiten des Muskel-Skelett-Systems und des Bindegewebes (M00 – M99)	a	1 783	8	9	75	1 035	333	323
	b	3 229	21	22	171	1 714	620	681
Krankheiten des Urogenitalsystems (N00 – N99)	a	25	–	–	–	19	1	5
	b	22	2	–	2	15	1	2
Schwangerschaft, Geburt und Wochenbett (O00 – O99)	b	1	–	–	–	1	–	–
Bestimmte Zustände, die ihren Ursprung in der Perinatalperiode haben (P00 – P96)	a	1	1	–	–	–	–	–
	b	1	1	–	–	–	–	–
Angeborene Fehlbildungen, Deformitäten und Chromosomenanomalien (Q00 – Q99)	a	21	11	5	–	4	–	1
	b	32	12	6	2	9	3	–
Symptome und abnorme klinische und Laborbefunde, die anderorts nicht klassifiziert sind (R00 – R99)	a	64	20	1	2	25	7	9
	b	128	12	4	38	47	12	15
Verletzungen, Vergiftungen und bestimmte andere Folgen äußerer Ursachen (S00 – T98)	a	465	16	17	18	150	114	150
	b	715	4	8	17	141	164	381
Funktionseinschränkungen (U00 – U99)	a	–	–	–				
	b							
Faktoren, die den Gesundheitszustand beeinflussen und zur Inanspruchnahme des Gesundheitswesens führen (Z00 – Z99)	a	593	141	4	23	203	116	106
	b	619	143	2	47	163	118	146
Insgesamt	a	8 188	678	113	385	4 188	1 513	1 311
	b	10 725	589	167	1 149	5 282	1 665	1 873

1) Internationale statistische Klassifikation der Krankheiten und verwandter Gesundheitsprobleme (ICD-10)

**Noch: 4. Entlassene oder verstorbene vollstationäre Patient(inn)en (einschl. Stundenfälle) 2013
nach dem Wohnort sowie nach Altersgruppen, Geschlecht und Diagnosen**

Noch: 4.2 Aus Vorsorge- oder Rehabilitationseinrichtungen

Krankheitsart (Positionsnummer) ¹⁾ a = männlich b = weiblich	Entlassene oder verstorbene vollstationäre Patientinnen und Patienten							
	insgesamt	davon im Alter von ... bis unter ... Jahren						
		unter 15	15 – 25	25 – 40	40 – 65	65 – 75	75 und mehr	
Versorgungsgebiet 07								
Bestimmte infektiöse und parasitäre Krankheiten (A00 – B99)	a	22	2	–	1	13	2	4
	b	19	1	–	1	13	–	4
Neubildungen (C00 – D48)	a	793	7	6	23	404	221	132
	b	1 105	3	4	36	648	256	158
Krankheiten des Blutes und der blutbildenden Organe sowie bestimmte Störungen mit Beteiligung des Immunsystems (D50 – D90)	a	31	18	–	2	8	3	–
	b	41	28	–	5	5	2	1
Endokrine, Ernährungs- und Stoffwechselkrankheiten (E00 – E90)	a	229	34	15	14	143	15	8
	b	196	49	16	37	80	7	7
Psychische und Verhaltensstörungen (F00 – F99)	a	1 432	159	48	184	1 016	18	7
	b	2 352	92	53	638	1 478	65	26
Krankheiten des Nervensystems (G00 – G99)	a	241	15	9	19	143	31	24
	b	201	9	9	26	121	21	15
Krankheiten des Auges und der Augenanhangsgebilde (H00 – H59)	a	5	3	–	–	2	–	–
	b	6	2	–	1	2	1	–
Krankheiten des Ohres und des Warzenfortsatzes (H60 – H95)	a	31	1	–	1	24	2	3
	b	20	4	–	1	14	–	1
Krankheiten des Kreislaufsystems (I00 – I99)	a	1 741	2	9	32	911	446	341
	b	960	–	10	22	379	247	302
Krankheiten des Atmungssystems (J00 – J99)	a	542	177	4	12	222	75	52
	b	452	134	7	34	189	65	23
Krankheiten des Verdauungssystems (K00 – K93)	a	129	2	–	10	91	14	12
	b	108	5	2	15	64	13	9
Krankheiten der Haut und der Unterhaut (L00 – L99)	a	79	31	2	4	36	5	1
	b	87	28	3	10	34	5	7
Krankheiten des Muskel-Skelett-Systems und des Bindegewebes (M00 – M99)	a	1 544	10	15	60	910	284	265
	b	2 778	32	23	144	1 383	604	592
Krankheiten des Urogenitalsystems (N00 – N99)	a	18	–	–	1	11	3	3
	b	32	2	1	7	12	6	4
Schwangerschaft, Geburt und Wochenbett (O00 – O99)	b	–	–	–	–	–	–	–
Bestimmte Zustände, die ihren Ursprung in der Perinatalperiode haben (P00 – P96)	a	–	–	–	–	–	–	–
	b	–	–	–	–	–	–	–
Angeborene Fehlbildungen, Deformitäten und Chromosomenanomalien (Q00 – Q99)	a	25	5	4	2	14	–	–
	b	19	7	2	2	7	1	–
Symptome und abnorme klinische und Laborbefunde, die anderorts nicht klassifiziert sind (R00 – R99)	a	68	16	2	9	30	7	4
	b	107	16	2	34	46	5	4
Verletzungen, Vergiftungen und bestimmte andere Folgen äußerer Ursachen (S00 – T98)	a	372	3	12	31	109	94	123
	b	686	3	3	14	133	167	366
Funktionseinschränkungen (U00 – U99)	a	1	–	–	–	–	–	1
	b	–	–	–	–	–	–	–
Faktoren, die den Gesundheitszustand beeinflussen und zur Inanspruchnahme des Gesundheitswesens führen (Z00 – Z99)	a	596	136	5	23	199	140	93
	b	544	151	3	32	172	91	95
Insgesamt	a	7 899	621	131	428	4 286	1 360	1 073
	b	9 713	566	138	1 059	4 780	1 556	1 614

1) Internationale statistische Klassifikation der Krankheiten und verwandter Gesundheitsprobleme (ICD-10)

**Noch: 4. Entlassene oder verstorbene vollstationäre Patient(inn)en (einschl. Stundenfälle) 2013
nach dem Wohnort sowie nach Altersgruppen, Geschlecht und Diagnosen**

Noch: 4.2 Aus Vorsorge- oder Rehabilitationseinrichtungen

Krankheitsart (Positionsnummer) ¹⁾ a = männlich b = weiblich		Entlassene oder verstorbene vollstationäre Patientinnen und Patienten						
		insgesamt	davon im Alter von ... bis unter ... Jahren					
			unter 15	15 – 25	25 – 40	40 – 65	65 – 75	75 und mehr
Versorgungsgebiet 08								
Bestimmte infektiöse und parasitäre Krankheiten (A00 – B99)	a	29	7	–	2	15	4	1
	b	31	6	–	4	9	3	9
Neubildungen (C00 – D48)	a	1 090	6	4	27	460	395	198
	b	1 243	9	7	31	668	259	269
Krankheiten des Blutes und der blutbildenden Organe sowie bestimmte Störungen mit Beteiligung des Immunsystems (D50 – D90)	a	21	13	1	–	4	2	1
	b	37	20	–	7	9	–	1
Endokrine, Ernährungs- und Stoffwechselkrankheiten (E00 – E90)	a	217	31	10	20	134	12	10
	b	185	47	18	34	69	10	7
Psychische und Verhaltensstörungen (F00 – F99)	a	1 299	122	26	199	934	13	5
	b	2 189	63	47	609	1 413	41	16
Krankheiten des Nervensystems (G00 – G99)	a	289	23	5	26	155	40	40
	b	251	9	5	31	129	41	36
Krankheiten des Auges und der Augenanhangsgebilde (H00 – H59)	a	4	1	–	–	3	–	–
	b	6	1	–	2	3	–	–
Krankheiten des Ohres und des Warzenfortsatzes (H60 – H95)	a	33	3	–	–	27	2	1
	b	20	–	–	1	16	2	1
Krankheiten des Kreislaufsystems (I00 – I99)	a	1 585	2	4	26	812	379	362
	b	923	4	3	19	314	217	366
Krankheiten des Atmungssystems (J00 – J99)	a	665	199	4	7	233	108	114
	b	467	156	11	35	190	48	27
Krankheiten des Verdauungssystems (K00 – K93)	a	104	–	3	9	73	9	10
	b	116	2	6	12	67	16	13
Krankheiten der Haut und der Unterhaut (L00 – L99)	a	117	39	4	9	56	8	1
	b	141	38	8	15	68	7	5
Krankheiten des Muskel-Skelett-Systems und des Bindegewebes (M00 – M99)	a	2 148	12	7	95	1 399	320	315
	b	3 157	10	23	144	1 628	688	664
Krankheiten des Urogenitalsystems (N00 – N99)	a	15	–	–	3	4	4	4
	b	18	–	–	2	10	2	4
Schwangerschaft, Geburt und Wochenbett (O00 – O99)	b	–	–	–	–	–	–	–
Bestimmte Zustände, die ihren Ursprung in der Perinatalperiode haben (P00 – P96)	a	–	–	–	–	–	–	–
	b	2	2	–	–	–	–	–
Angeborene Fehlbildungen, Deformitäten und Chromosomenanomalien (Q00 – Q99)	a	17	5	1	4	6	1	–
	b	23	5	3	1	14	–	–
Symptome und abnorme klinische und Laborbefunde, die anderorts nicht klassifiziert sind (R00 – R99)	a	47	12	–	2	20	8	5
	b	100	7	4	23	49	8	9
Verletzungen, Vergiftungen und bestimmte andere Folgen äußerer Ursachen (S00 – T98)	a	398	12	4	24	158	73	127
	b	639	6	6	9	123	141	354
Funktionseinschränkungen (U00 – U99)	a	2	–	–	–	–	2	–
	b	8	–	–	–	1	4	3
Faktoren, die den Gesundheitszustand beeinflussen und zur Inanspruchnahme des Gesundheitswesens führen (Z00 – Z99)	a	434	88	3	10	127	108	98
	b	646	126	4	60	128	155	173
Insgesamt	a	8 514	575	76	463	4 620	1 488	1 292
	b	10 202	511	145	1 039	4 908	1 642	1 957

1) Internationale statistische Klassifikation der Krankheiten und verwandter Gesundheitsprobleme (ICD-10)

**Noch: 4. Entlassene oder verstorbene vollstationäre Patient(inn)en (einschl. Stundenfälle) 2013
nach dem Wohnort sowie nach Altersgruppen, Geschlecht und Diagnosen**

Noch: 4.2 Aus Vorsorge- oder Rehabilitationseinrichtungen

Krankheitsart (Positionsnummer) ¹⁾ a = männlich b = weiblich		Entlassene oder verstorbene vollstationäre Patientinnen und Patienten						
		insgesamt	davon im Alter von ... bis unter ... Jahren					
			unter 15	15 – 25	25 – 40	40 – 65	65 – 75	75 und mehr
Versorgungsgebiet 09								
Bestimmte infektiöse und parasitäre Krankheiten (A00 – B99)	a	65	2	–	6	19	12	26
	b	65	3	1	5	18	12	26
Neubildungen (C00 – D48)	a	1 629	7	9	33	800	541	239
	b	1 976	7	8	79	1 129	414	339
Krankheiten des Blutes und der blutbildenden Organe sowie bestimmte Störungen mit Beteiligung des Immunsystems (D50 – D90)	a	80	59	2	2	13	2	2
	b	58	40	1	5	3	3	6
Endokrine, Ernährungs- und Stoffwechselkrankheiten (E00 – E90)	a	352	65	17	28	203	26	13
	b	285	63	37	50	107	13	15
Psychische und Verhaltensstörungen (F00 – F99)	a	1 952	205	48	297	1 359	28	15
	b	3 530	122	82	1 076	2 171	57	22
Krankheiten des Nervensystems (G00 – G99)	a	475	21	10	41	261	77	65
	b	456	18	16	70	234	56	62
Krankheiten des Auges und der Augenanhangsgebilde (H00 – H59)	a	12	6	–	1	4	–	1
	b	7	1	–	1	3	1	1
Krankheiten des Ohres und des Warzenfortsatzes (H60 – H95)	a	54	5	–	2	41	4	2
	b	43	4	–	6	29	1	3
Krankheiten des Kreislaufsystems (I00 – I99)	a	2 671	1	4	47	1 307	648	664
	b	1 698	3	8	40	495	362	790
Krankheiten des Atmungssystems (J00 – J99)	a	1 016	375	16	19	393	111	102
	b	788	290	23	65	275	67	68
Krankheiten des Verdauungssystems (K00 – K93)	a	213	6	5	21	128	26	27
	b	251	11	3	30	83	35	89
Krankheiten der Haut und der Unterhaut (L00 – L99)	a	233	77	7	23	106	15	5
	b	211	57	11	27	92	14	10
Krankheiten des Muskel-Skelett-Systems und des Bindegewebes (M00 – M99)	a	4 186	12	35	281	2 837	572	449
	b	5 402	21	42	334	2 838	1 007	1 160
Krankheiten des Urogenitalsystems (N00 – N99)	a	53	–	1	3	28	12	9
	b	51	1	1	8	15	6	20
Schwangerschaft, Geburt und Wochenbett (O00 – O99)	b	–	–	–	–	–	–	–
Bestimmte Zustände, die ihren Ursprung in der Perinatalperiode haben (P00 – P96)	a	1	1	–	–	–	–	–
	b	1	1	–	–	–	–	–
Angeborene Fehlbildungen, Deformitäten und Chromosomenanomalien (Q00 – Q99)	a	48	21	5	5	16	–	1
	b	49	18	1	5	19	2	4
Symptome und abnorme klinische und Laborbefunde, die anderorts nicht klassifiziert sind (R00 – R99)	a	139	23	–	10	60	14	32
	b	220	30	3	55	73	12	47
Verletzungen, Vergiftungen und bestimmte andere Folgen äußerer Ursachen (S00 – T98)	a	857	7	24	46	315	175	290
	b	1 437	7	6	31	273	252	868
Funktionseinschränkungen (U00 – U99)	a	2	–	–	–	2	–	–
	b	4	–	–	–	–	1	3
Faktoren, die den Gesundheitszustand beeinflussen und zur Inanspruchnahme des Gesundheitswesens führen (Z00 – Z99)	a	795	196	2	26	228	177	166
	b	856	206	7	87	212	134	210
Insgesamt	a	14 833	1 089	185	891	8 120	2 440	2 108
	b	17 388	903	250	1 974	8 069	2 449	3 743

1) Internationale statistische Klassifikation der Krankheiten und verwandter Gesundheitsprobleme (ICD-10)

**Noch: 4. Entlassene oder verstorbene vollstationäre Patient(inn)en (einschl. Stundenfälle) 2013
nach dem Wohnort sowie nach Altersgruppen, Geschlecht und Diagnosen**

Noch: 4.2 Aus Vorsorge- oder Rehabilitationseinrichtungen

Krankheitsart (Positionsnummer) ¹⁾ a = männlich b = weiblich		Entlassene oder verstorbene vollstationäre Patientinnen und Patienten						
		insgesamt	davon im Alter von ... bis unter ... Jahren					
			unter 15	15 – 25	25 – 40	40 – 65	65 – 75	75 und mehr
Versorgungsgebiet 10								
Bestimmte infektiöse und parasitäre Krankheiten (A00 – B99)	a	44	3	–	3	25	5	8
	b	53	10	–	–	25	8	10
Neubildungen (C00 – D48)	a	1 663	4	6	35	790	574	254
	b	2 073	2	11	75	1 146	456	383
Krankheiten des Blutes und der blutbildenden Organe sowie bestimmte Störungen mit Beteiligung des Immunsystems (D50 – D90)	a	71	48	3	5	13	2	–
	b	78	56	–	3	15	2	2
Endokrine, Ernährungs- und Stoffwechselkrankheiten (E00 – E90)	a	374	91	23	28	195	22	15
	b	365	87	43	73	134	15	13
Psychische und Verhaltensstörungen (F00 – F99)	a	2 409	190	75	383	1 706	41	14
	b	4 616	139	131	1 505	2 718	89	34
Krankheiten des Nervensystems (G00 – G99)	a	564	27	22	37	275	106	97
	b	583	16	18	81	300	72	96
Krankheiten des Auges und der Augenanhangsgebilde (H00 – H59)	a	7	–	1	1	2	2	1
	b	15	4	–	3	5	1	2
Krankheiten des Ohres und des Warzenfortsatzes (H60 – H95)	a	46	2	2	2	38	1	1
	b	65	3	1	1	48	8	4
Krankheiten des Kreislaufsystems (I00 – I99)	a	3 025	4	8	64	1 419	799	731
	b	1 830	3	9	32	536	442	808
Krankheiten des Atmungssystems (J00 – J99)	a	943	455	9	19	304	94	62
	b	851	349	17	64	310	71	40
Krankheiten des Verdauungssystems (K00 – K93)	a	140	6	6	12	87	14	15
	b	166	4	5	19	96	16	26
Krankheiten der Haut und der Unterhaut (L00 – L99)	a	245	95	5	20	115	5	5
	b	255	95	9	34	105	7	5
Krankheiten des Muskel-Skelett-Systems und des Bindegewebes (M00 – M99)	a	4 904	15	30	306	3 290	661	602
	b	6 224	26	57	401	3 250	1 212	1 278
Krankheiten des Urogenitalsystems (N00 – N99)	a	43	1	–	1	26	9	6
	b	45	2	1	11	25	3	3
Schwangerschaft, Geburt und Wochenbett (O00 – O99)	b	–	–	–	–	–	–	–
Bestimmte Zustände, die ihren Ursprung in der Perinatalperiode haben (P00 – P96)	a	2	1	–	–	1	–	–
	b	2	1	–	1	–	–	–
Angeborene Fehlbildungen, Deformitäten und Chromosomenanomalien (Q00 – Q99)	a	43	21	3	5	11	2	1
	b	45	12	5	10	17	1	–
Symptome und abnorme klinische und Laborbefunde, die anderorts nicht klassifiziert sind (R00 – R99)	a	146	34	4	6	62	19	21
	b	347	25	6	152	109	19	36
Verletzungen, Vergiftungen und bestimmte andere Folgen äußerer Ursachen (S00 – T98)	a	867	6	37	62	366	157	239
	b	1 260	11	17	31	289	287	625
Funktionseinschränkungen (U00 – U99)	a	8	–	–	–	1	–	7
	b	23	–	–	–	–	2	21
Faktoren, die den Gesundheitszustand beeinflussen und zur Inanspruchnahme des Gesundheitswesens führen (Z00 – Z99)	a	1 184	301	3	29	314	263	274
	b	1 438	340	4	127	353	268	346
Insgesamt	a	16 728	1 304	237	1 018	9 040	2 776	2 353
	b	20 334	1 185	334	2 623	9 481	2 979	3 732

1) Internationale statistische Klassifikation der Krankheiten und verwandter Gesundheitsprobleme (ICD-10)

**Noch: 4. Entlassene oder verstorbene vollstationäre Patient(inn)en (einschl. Stundenfälle) 2013
nach dem Wohnort sowie nach Altersgruppen, Geschlecht und Diagnosen**

Noch: 4.2 Aus Vorsorge- oder Rehabilitationseinrichtungen

Krankheitsart (Positionsnummer) ¹⁾ a = männlich b = weiblich	Entlassene oder verstorbene vollstationäre Patientinnen und Patienten							
	insgesamt	davon im Alter von ... bis unter ... Jahren						
		unter 15	15 – 25	25 – 40	40 – 65	65 – 75	75 und mehr	
Versorgungsgebiet 11								
Bestimmte infektiöse und parasitäre Krankheiten (A00 – B99)	a	11	1	1	2	5	–	2
	b	11	–	–	1	4	3	3
Neubildungen (C00 – D48)	a	545	–	2	21	276	175	71
	b	536	–	2	20	278	130	106
Krankheiten des Blutes und der blutbildenden Organe sowie bestimmte Störungen mit Beteiligung des Immunsystems (D50 – D90)	a	22	16	–	–	6	–	–
	b	37	31	–	2	4	–	–
Endokrine, Ernährungs- und Stoffwechselkrankheiten (E00 – E90)	a	156	33	8	17	83	13	2
	b	108	24	11	27	39	4	3
Psychische und Verhaltensstörungen (F00 – F99)	a	623	94	14	103	403	7	2
	b	1 150	48	45	379	650	24	4
Krankheiten des Nervensystems (G00 – G99)	a	178	8	4	14	106	23	23
	b	163	10	5	19	100	12	17
Krankheiten des Auges und der Augenanhangsgebilde (H00 – H59)	a	4	2	–	–	2	–	–
	b	4	–	–	–	4	–	–
Krankheiten des Ohres und des Warzenfortsatzes (H60 – H95)	a	29	4	–	–	23	2	–
	b	14	2	1	–	10	–	1
Krankheiten des Kreislaufsystems (I00 – I99)	a	919	–	2	15	492	186	224
	b	546	–	2	12	146	125	261
Krankheiten des Atmungssystems (J00 – J99)	a	370	182	1	9	124	33	21
	b	303	157	6	19	92	21	8
Krankheiten des Verdauungssystems (K00 – K93)	a	66	2	1	7	42	7	7
	b	72	3	2	5	32	13	17
Krankheiten der Haut und der Unterhaut (L00 – L99)	a	64	22	2	4	33	3	–
	b	84	46	2	5	30	–	1
Krankheiten des Muskel-Skelett-Systems und des Bindegewebes (M00 – M99)	a	1 601	4	12	94	1 159	191	141
	b	1 740	10	15	123	1 054	290	248
Krankheiten des Urogenitalsystems (N00 – N99)	a	11	–	–	–	7	1	3
	b	17	2	–	2	10	1	2
Schwangerschaft, Geburt und Wochenbett (O00 – O99)	b	2	–	–	2	–	–	–
Bestimmte Zustände, die ihren Ursprung in der Perinatalperiode haben (P00 – P96)	a	–	–	–	–	–	–	–
	b	–	–	–	–	–	–	–
Angeborene Fehlbildungen, Deformitäten und Chromosomenanomalien (Q00 – Q99)	a	10	5	–	1	4	–	–
	b	18	8	1	2	6	–	1
Symptome und abnorme klinische und Laborbefunde, die anderorts nicht klassifiziert sind (R00 – R99)	a	53	25	–	1	16	5	6
	b	89	14	2	34	25	4	10
Verletzungen, Vergiftungen und bestimmte andere Folgen äußerer Ursachen (S00 – T98)	a	305	5	5	16	145	56	78
	b	355	2	2	9	89	88	165
Funktionseinschränkungen (U00 – U99)	a	–	–	–	–	–	–	–
	b	5	–	–	–	1	–	4
Faktoren, die den Gesundheitszustand beeinflussen und zur Inanspruchnahme des Gesundheitswesens führen (Z00 – Z99)	a	364	77	–	18	109	89	71
	b	460	75	2	47	92	115	129
Insgesamt	a	5 331	480	52	322	3 035	791	651
	b	5 714	432	98	708	2 666	830	980

1) Internationale statistische Klassifikation der Krankheiten und verwandter Gesundheitsprobleme (ICD-10)

**Noch: 4. Entlassene oder verstorbene vollstationäre Patient(inn)en (einschl. Stundenfälle) 2013
nach dem Wohnort sowie nach Altersgruppen, Geschlecht und Diagnosen**

Noch: 4.2 Aus Vorsorge- oder Rehabilitationseinrichtungen

Krankheitsart (Positionsnummer) ¹⁾ a = männlich b = weiblich		Entlassene oder verstorbene vollstationäre Patientinnen und Patienten						
		insgesamt	davon im Alter von ... bis unter ... Jahren					
			unter 15	15 – 25	25 – 40	40 – 65	65 – 75	75 und mehr
Versorgungsgebiet 12								
Bestimmte infektiöse und parasitäre Krankheiten (A00 – B99)	a	27	–	–	2	13	5	7
	b	17	6	–	1	9	1	–
Neubildungen (C00 – D48)	a	1 030	6	10	28	460	348	178
	b	1 149	4	5	34	612	263	231
Krankheiten des Blutes und der blutbildenden Organe sowie bestimmte Störungen mit Beteiligung des Immunsystems (D50 – D90)	a	28	20	–	–	7	–	1
	b	31	19	–	2	8	1	1
Endokrine, Ernährungs- und Stoffwechselkrankheiten (E00 – E90)	a	228	52	14	8	134	14	6
	b	175	40	16	32	70	11	6
Psychische und Verhaltensstörungen (F00 – F99)	a	1 212	117	37	201	832	17	8
	b	2 015	68	46	660	1 185	39	17
Krankheiten des Nervensystems (G00 – G99)	a	202	14	11	23	103	35	16
	b	220	13	7	33	112	34	21
Krankheiten des Auges und der Augenanhangsgebilde (H00 – H59)	a	3	1	–	–	2	–	–
	b	8	2	–	1	4	–	1
Krankheiten des Ohres und des Warzenfortsatzes (H60 – H95)	a	23	2	–	1	19	1	–
	b	12	3	–	2	7	–	–
Krankheiten des Kreislaufsystems (I00 – I99)	a	1 382	–	2	27	725	334	294
	b	793	2	3	23	277	197	291
Krankheiten des Atmungssystems (J00 – J99)	a	504	218	6	10	174	57	39
	b	440	190	9	34	175	21	11
Krankheiten des Verdauungssystems (K00 – K93)	a	82	3	4	5	58	7	5
	b	99	1	2	15	56	10	15
Krankheiten der Haut und der Unterhaut (L00 – L99)	a	122	42	–	9	62	3	6
	b	139	32	5	15	80	5	2
Krankheiten des Muskel-Skelett-Systems und des Bindegewebes (M00 – M99)	a	2 238	10	7	136	1 539	289	257
	b	2 995	13	21	192	1 633	530	606
Krankheiten des Urogenitalsystems (N00 – N99)	a	11	–	–	–	8	2	1
	b	22	2	–	6	9	–	5
Schwangerschaft, Geburt und Wochenbett (O00 – O99)	b	1	–	–	1	–	–	–
Bestimmte Zustände, die ihren Ursprung in der Perinatalperiode haben (P00 – P96)	a	2	2	–	–	–	–	–
	b	1	–	–	–	–	–	1
Angeborene Fehlbildungen, Deformitäten und Chromosomenanomalien (Q00 – Q99)	a	23	8	3	–	9	–	3
	b	23	7	3	4	6	2	1
Symptome und abnorme klinische und Laborbefunde, die anderorts nicht klassifiziert sind (R00 – R99)	a	61	14	2	2	34	5	4
	b	129	18	–	50	49	6	6
Verletzungen, Vergiftungen und bestimmte andere Folgen äußerer Ursachen (S00 – T98)	a	348	6	10	21	144	66	101
	b	528	3	3	12	130	123	257
Funktionseinschränkungen (U00 – U99)	a	–	–	–	–	–	–	–
	b	1	–	–	–	1	–	–
Faktoren, die den Gesundheitszustand beeinflussen und zur Inanspruchnahme des Gesundheitswesens führen (Z00 – Z99)	a	734	143	3	19	191	198	180
	b	868	155	4	71	180	198	260
Insgesamt	a	8 260	658	109	492	4 514	1 381	1 106
	b	9 666	578	124	1 188	4 603	1 441	1 732

1) Internationale statistische Klassifikation der Krankheiten und verwandter Gesundheitsprobleme (ICD-10)

**Noch: 4. Entlassene oder verstorbene vollstationäre Patient(inn)en (einschl. Stundenfälle) 2013
nach dem Wohnort sowie nach Altersgruppen, Geschlecht und Diagnosen**

Noch: 4.2 Aus Vorsorge- oder Rehabilitationseinrichtungen

Krankheitsart (Positionsnummer) ¹⁾ a = männlich b = weiblich		Entlassene oder verstorbene vollstationäre Patientinnen und Patienten						
		insgesamt	davon im Alter von ... bis unter ... Jahren					
			unter 15	15 – 25	25 – 40	40 – 65	65 – 75	75 und mehr
Versorgungsgebiet 13								
Bestimmte infektiöse und parasitäre Krankheiten (A00 – B99)	a	36	1	1	3	20	6	5
	b	28	1	–	3	7	4	13
Neubildungen (C00 – D48)	a	1 208	5	10	28	481	451	233
	b	1 362	8	4	57	643	358	292
Krankheiten des Blutes und der blutbildenden Organe sowie bestimmte Störungen mit Beteiligung des Immunsystems (D50 – D90)	a	25	16	1	3	5	–	–
	b	31	22	–	1	7	1	–
Endokrine, Ernährungs- und Stoffwechselkrankheiten (E00 – E90)	a	247	38	12	15	154	17	11
	b	204	44	12	46	75	14	13
Psychische und Verhaltensstörungen (F00 – F99)	a	1 252	98	27	202	902	13	10
	b	2 328	68	41	715	1 445	35	24
Krankheiten des Nervensystems (G00 – G99)	a	300	11	1	18	160	60	50
	b	289	15	3	46	149	38	38
Krankheiten des Auges und der Augenanhangsgebilde (H00 – H59)	a	5	–	–	–	5	–	–
	b	5	–	–	2	2	–	1
Krankheiten des Ohres und des Warzenfortsatzes (H60 – H95)	a	29	2	–	3	22	2	–
	b	26	2	–	1	19	1	3
Krankheiten des Kreislaufsystems (I00 – I99)	a	1 701	1	3	37	915	376	369
	b	1 054	1	2	28	382	243	398
Krankheiten des Atmungssystems (J00 – J99)	a	646	223	2	18	237	95	71
	b	538	128	7	39	254	72	38
Krankheiten des Verdauungssystems (K00 – K93)	a	104	4	1	10	65	11	13
	b	93	3	3	18	47	11	11
Krankheiten der Haut und der Unterhaut (L00 – L99)	a	105	37	–	12	49	4	3
	b	135	37	2	13	69	8	6
Krankheiten des Muskel-Skelett-Systems und des Bindegewebes (M00 – M99)	a	2 075	7	11	117	1 352	299	289
	b	3 123	17	15	152	1 531	638	770
Krankheiten des Urogenitalsystems (N00 – N99)	a	29	2	–	1	18	2	6
	b	35	–	1	3	17	4	10
Schwangerschaft, Geburt und Wochenbett (O00 – O99)	b	1	–	–	1	–	–	–
Bestimmte Zustände, die ihren Ursprung in der Perinatalperiode haben (P00 – P96)	a	2	1	–	–	1	–	–
	b	–	–	–	–	–	–	–
Angeborene Fehlbildungen, Deformitäten und Chromosomenanomalien (Q00 – Q99)	a	33	16	3	6	7	1	–
	b	24	5	3	4	11	–	1
Symptome und abnorme klinische und Laborbefunde, die anderorts nicht klassifiziert sind (R00 – R99)	a	67	20	1	6	26	4	10
	b	158	13	5	49	61	8	22
Verletzungen, Vergiftungen und bestimmte andere Folgen äußerer Ursachen (S00 – T98)	a	436	7	12	33	135	89	160
	b	773	8	2	13	125	141	484
Funktionseinschränkungen (U00 – U99)	a	4	–	–	–	2	1	1
	b	3	–	–	–	–	–	3
Faktoren, die den Gesundheitszustand beeinflussen und zur Inanspruchnahme des Gesundheitswesens führen (Z00 – Z99)	a	689	128	5	10	164	205	177
	b	926	148	4	70	160	248	296
Insgesamt	a	8 993	617	90	522	4 720	1 636	1 408
	b	11 136	520	104	1 261	5 004	1 824	2 423

1) Internationale statistische Klassifikation der Krankheiten und verwandter Gesundheitsprobleme (ICD-10)

**Noch: 4. Entlassene oder verstorbene vollstationäre Patient(inn)en (einschl. Stundenfälle) 2013
nach dem Wohnort sowie nach Altersgruppen, Geschlecht und Diagnosen**

Noch: 4.2 Aus Vorsorge- oder Rehabilitationseinrichtungen

Krankheitsart (Positionsnummer) ¹⁾ a = männlich b = weiblich		Entlassene oder verstorbene vollstationäre Patientinnen und Patienten						
		insgesamt	davon im Alter von ... bis unter ... Jahren					
			unter 15	15 – 25	25 – 40	40 – 65	65 – 75	75 und mehr
Versorgungsgebiet 14								
Bestimmte infektiöse und parasitäre Krankheiten (A00 – B99)	a	23	3	–	4	11	3	2
	b	29	3	–	2	12	6	6
Neubildungen (C00 – D48)	a	918	2	5	19	396	335	161
	b	1 180	3	3	42	616	289	227
Krankheiten des Blutes und der blutbildenden Organe sowie bestimmte Störungen mit Beteiligung des Immunsystems (D50 – D90)	a	34	25	–	1	6	1	1
	b	39	22	4	4	9	–	–
Endokrine, Ernährungs- und Stoffwechselkrankheiten (E00 – E90)	a	200	42	9	13	116	11	9
	b	177	27	19	34	71	17	9
Psychische und Verhaltensstörungen (F00 – F99)	a	1 268	135	24	183	900	19	7
	b	2 241	66	37	699	1 373	50	16
Krankheiten des Nervensystems (G00 – G99)	a	258	11	2	26	114	61	44
	b	274	9	8	43	129	36	49
Krankheiten des Auges und der Augenanhangsgebilde (H00 – H59)	a	7	4	–	–	2	1	–
	b	1	–	–	–	1	–	–
Krankheiten des Ohres und des Warzenfortsatzes (H60 – H95)	a	32	1	–	3	28	–	–
	b	26	4	–	2	17	1	2
Krankheiten des Kreislaufsystems (I00 – I99)	a	1 549	4	7	19	781	344	394
	b	991	1	1	16	329	247	397
Krankheiten des Atmungssystems (J00 – J99)	a	512	200	5	11	192	71	33
	b	469	174	9	33	198	38	17
Krankheiten des Verdauungssystems (K00 – K93)	a	98	3	4	12	58	13	8
	b	94	2	1	11	49	13	18
Krankheiten der Haut und der Unterhaut (L00 – L99)	a	110	43	2	6	52	4	3
	b	136	35	3	15	74	8	1
Krankheiten des Muskel-Skelett-Systems und des Bindegewebes (M00 – M99)	a	1 914	7	10	87	1 281	277	252
	b	2 900	11	19	141	1 446	629	654
Krankheiten des Urogenitalsystems (N00 – N99)	a	18	2	1	–	9	4	2
	b	27	–	–	9	12	4	2
Schwangerschaft, Geburt und Wochenbett (O00 – O99)	b	–	–	–	–	–	–	–
Bestimmte Zustände, die ihren Ursprung in der Perinatalperiode haben (P00 – P96)	a	1	1	–	–	–	–	–
	b	1	–	–	–	1	–	–
Angeborene Fehlbildungen, Deformitäten und Chromosomenanomalien (Q00 – Q99)	a	21	6	1	3	9	2	–
	b	19	9	1	1	6	1	1
Symptome und abnorme klinische und Laborbefunde, die andererorts nicht klassifiziert sind (R00 – R99)	a	60	19	1	5	22	6	7
	b	135	15	1	46	52	6	15
Verletzungen, Vergiftungen und bestimmte andere Folgen äußerer Ursachen (S00 – T98)	a	391	10	12	16	145	77	131
	b	594	4	1	5	119	129	336
Funktionseinschränkungen (U00 – U99)	a	4	–	–	–	–	1	3
	b	3	–	–	–	–	1	2
Faktoren, die den Gesundheitszustand beeinflussen und zur Inanspruchnahme des Gesundheitswesens führen (Z00 – Z99)	a	696	172	5	12	156	155	196
	b	916	191	2	74	140	233	276
Insgesamt	a	8 114	690	88	420	4 278	1 385	1 253
	b	10 252	576	109	1 177	4 654	1 708	2 028

1) Internationale statistische Klassifikation der Krankheiten und verwandter Gesundheitsprobleme (ICD-10)

**Noch: 4. Entlassene oder verstorbene vollstationäre Patient(inn)en (einschl. Stundenfälle) 2013
nach dem Wohnort sowie nach Altersgruppen, Geschlecht und Diagnosen**

Noch: 4.2 Aus Vorsorge- oder Rehabilitationseinrichtungen

Krankheitsart (Positionsnummer) ¹⁾ a = männlich b = weiblich		Entlassene oder verstorbene vollstationäre Patientinnen und Patienten						
		insgesamt	davon im Alter von ... bis unter ... Jahren					
			unter 15	15 – 25	25 – 40	40 – 65	65 – 75	75 und mehr
Versorgungsgebiet 15								
Bestimmte infektiöse und parasitäre Krankheiten (A00 – B99)	a	9	1	–	1	5	2	–
	b	2	1	1	–	–	–	–
Neubildungen (C00 – D48)	a	306	2	2	7	174	90	31
	b	321	–	2	9	182	68	60
Krankheiten des Blutes und der blutbildenden Organe sowie bestimmte Störungen mit Beteiligung des Immunsystems (D50 – D90)	a	9	7	–	–	2	–	–
	b	14	7	–	1	6	–	–
Endokrine, Ernährungs- und Stoffwechselkrankheiten (E00 – E90)	a	76	12	3	3	52	6	–
	b	43	6	4	3	25	4	1
Psychische und Verhaltensstörungen (F00 – F99)	a	355	40	18	64	221	6	6
	b	594	10	21	199	351	10	3
Krankheiten des Nervensystems (G00 – G99)	a	59	5	4	4	25	11	10
	b	71	6	2	13	36	9	5
Krankheiten des Auges und der Augenanhangsgebilde (H00 – H59)	a	1	–	1	–	–	–	–
	b	1	–	–	–	1	–	–
Krankheiten des Ohres und des Warzenfortsatzes (H60 – H95)	a	9	–	–	–	9	–	–
	b	7	–	–	–	6	1	–
Krankheiten des Kreislaufsystems (I00 – I99)	a	472	3	3	5	230	122	109
	b	309	–	2	6	108	72	121
Krankheiten des Atmungssystems (J00 – J99)	a	178	85	2	1	71	16	3
	b	117	50	2	11	43	8	3
Krankheiten des Verdauungssystems (K00 – K93)	a	38	–	–	6	18	6	8
	b	49	–	2	5	24	5	13
Krankheiten der Haut und der Unterhaut (L00 – L99)	a	48	13	1	2	29	2	1
	b	35	13	3	4	12	1	2
Krankheiten des Muskel-Skelett-Systems und des Bindegewebes (M00 – M99)	a	915	–	4	50	631	142	88
	b	956	7	12	51	506	191	189
Krankheiten des Urogenitalsystems (N00 – N99)	a	4	–	–	1	3	–	–
	b	8	2	–	–	2	2	2
Schwangerschaft, Geburt und Wochenbett (O00 – O99)	b	–	–	–	–	–	–	–
Bestimmte Zustände, die ihren Ursprung in der Perinatalperiode haben (P00 – P96)	a	–	–	–	–	–	–	–
	b	–	–	–	–	–	–	–
Angeborene Fehlbildungen, Deformitäten und Chromosomenanomalien (Q00 – Q99)	a	7	1	2	1	3	–	–
	b	6	4	–	1	1	–	–
Symptome und abnorme klinische und Laborbefunde, die anderorts nicht klassifiziert sind (R00 – R99)	a	33	12	–	1	13	3	4
	b	42	5	1	12	17	4	3
Verletzungen, Vergiftungen und bestimmte andere Folgen äußerer Ursachen (S00 – T98)	a	157	2	10	11	76	16	42
	b	216	1	1	5	38	49	122
Funktionseinschränkungen (U00 – U99)	a	1	–	–	–	–	1	–
	b	1	–	–	–	–	–	1
Faktoren, die den Gesundheitszustand beeinflussen und zur Inanspruchnahme des Gesundheitswesens führen (Z00 – Z99)	a	283	41	1	12	74	85	70
	b	308	53	1	20	74	71	89
Insgesamt	a	2 960	224	51	169	1 636	508	372
	b	3 100	165	54	340	1 432	495	614

1) Internationale statistische Klassifikation der Krankheiten und verwandter Gesundheitsprobleme (ICD-10)

**Noch: 4. Entlassene oder verstorbene vollstationäre Patient(inn)en (einschl. Stundenfälle) 2013
nach dem Wohnort sowie nach Altersgruppen, Geschlecht und Diagnosen**

Noch: 4.2 Aus Vorsorge- oder Rehabilitationseinrichtungen

Krankheitsart (Positionsnummer) ¹⁾ a = männlich b = weiblich		Entlassene oder verstorbene vollstationäre Patientinnen und Patienten						
		insgesamt	davon im Alter von ... bis unter ... Jahren					
			unter 15	15 – 25	25 – 40	40 – 65	65 – 75	75 und mehr
Versorgungsgebiet 16								
Bestimmte infektiöse und parasitäre Krankheiten (A00 – B99)	a	13	–	1	–	7	3	2
	b	16	3	–	1	5	2	5
Neubildungen (C00 – D48)	a	358	2	4	10	183	111	48
	b	425	1	3	14	251	94	62
Krankheiten des Blutes und der blutbildenden Organe sowie bestimmte Störungen mit Beteiligung des Immunsystems (D50 – D90)	a	17	11	–	2	4	–	–
	b	15	7	–	5	1	–	2
Endokrine, Ernährungs- und Stoffwechselkrankheiten (E00 – E90)	a	137	31	5	12	77	4	8
	b	91	30	6	16	26	11	2
Psychische und Verhaltensstörungen (F00 – F99)	a	564	79	13	89	363	16	4
	b	929	37	22	332	511	23	4
Krankheiten des Nervensystems (G00 – G99)	a	144	6	4	12	77	20	25
	b	138	5	5	27	72	19	10
Krankheiten des Auges und der Augenanhangsgebilde (H00 – H59)	a	2	2	–	–	–	–	–
	b	–	–	–	–	–	–	–
Krankheiten des Ohres und des Warzenfortsatzes (H60 – H95)	a	21	2	–	1	16	1	1
	b	10	1	–	–	8	–	1
Krankheiten des Kreislaufsystems (I00 – I99)	a	769	–	1	9	422	162	175
	b	419	–	1	12	140	104	162
Krankheiten des Atmungssystems (J00 – J99)	a	218	75	2	4	103	25	9
	b	201	68	8	14	94	10	7
Krankheiten des Verdauungssystems (K00 – K93)	a	36	1	1	8	21	3	2
	b	57	4	3	8	30	2	10
Krankheiten der Haut und der Unterhaut (L00 – L99)	a	56	21	2	4	23	4	2
	b	56	16	–	11	26	1	2
Krankheiten des Muskel-Skelett-Systems und des Bindegewebes (M00 – M99)	a	1 265	1	10	71	901	156	126
	b	1 681	5	9	99	853	333	382
Krankheiten des Urogenitalsystems (N00 – N99)	a	12	–	–	–	8	2	2
	b	10	–	–	2	3	3	2
Schwangerschaft, Geburt und Wochenbett (O00 – O99)	b	–	–	–	–	–	–	–
Bestimmte Zustände, die ihren Ursprung in der Perinatalperiode haben (P00 – P96)	a	1	–	–	1	–	–	–
	b	–	–	–	–	–	–	–
Angeborene Fehlbildungen, Deformitäten und Chromosomenanomalien (Q00 – Q99)	a	18	10	1	1	5	1	–
	b	15	5	2	2	4	1	1
Symptome und abnorme klinische und Laborbefunde, die anderorts nicht klassifiziert sind (R00 – R99)	a	29	9	–	4	13	1	2
	b	74	7	–	29	27	2	9
Verletzungen, Vergiftungen und bestimmte andere Folgen äußerer Ursachen (S00 – T98)	a	237	2	6	14	104	53	58
	b	347	3	3	2	78	74	187
Funktionseinschränkungen (U00 – U99)	a	–	–	–	–	–	–	–
	b	–	–	–	–	–	–	–
Faktoren, die den Gesundheitszustand beeinflussen und zur Inanspruchnahme des Gesundheitswesens führen (Z00 – Z99)	a	281	72	2	6	78	65	58
	b	358	98	2	42	84	56	76
Insgesamt	a	4 178	324	52	248	2 405	627	522
	b	4 842	290	64	616	2 213	735	924

1) Internationale statistische Klassifikation der Krankheiten und verwandter Gesundheitsprobleme (ICD-10)