



und Erden. .	2	x	.	.	1200	Tabakerzeugnisse (ohne Abfälle)	5	x
rdgas-	-	-	-	-	1299	Veredlung von Erzeugnissen dieser Güter-	-	-
ergbau	-	-	-	-	13	abteilung	-	-
und Erden. .	2	x	.	.	1310	Textilien	237	x
.	962	x	24 479 717	22	1310	Textile Spinnstoffe und Garne.	10	17 099 206
.	92	x	4 232 700	32	1320	Gewebe.	43	69 407 753
.	22	x	196 962	7	1330	Textilveredlung.	48	x
.	157	x	4 410 627	31	1391	Gewirke und Gestricke.	12	x
erzeugnisse .	10	9 609 047	79 693	5	1392	Konfektionierte Textilwaren (ohne Bekleidung) . .	70	x
oren,	6	x	148 319	14	1393	Teppiche und textile Fußbodenbeläge,	kg	14
.	12	x	495 480	26	1394	auch konfektioniert	kg	4
l. g.	42	x	1 211 722	36	1395	Seilerwaren	kg	4
.	11	2 885 581	1 053 160	30	1396	Vliesstoffe (auch getränkt, bestrichen, überzogen	kg	12
.	4	97 467	125 671	16	1399	oder mit Lagen versehen) und Erzeugnisse	65	49 308 780
peiseeis) . .	27	x	1 342 737	8	14	daraus (ohne Bekleidung)	5	x
.	4	85 542 600	116 086	10	141	Technische Textilien	5	x
.	26	x	577 201	19	1411	Sonstige Textilwaren, a. n. g.	49	x
.	13	x	460 971	42	1412	Bekleidung	49	x
.	508	x	3 186 592	26	1413	Bekleidung aus Leder oder rekonstituiertem	-	-
kg	55	.	.	.	1414	Leder (einschl. Mänteln) (ohne Bekleidungs-	-	-
t	2	.	.	.	1415	zubehör, Schuhe und Kopfbedeckungen)	St	11
t	7	.	.	.	1416	Arbeits- und Berufsbekleidung	11	1 075 085
kg	41	605 557 331	2 454 056	30	1417	Sonstige Oberbekleidung (ohne Arbeits-	St	19
kg	11	124 048 886	727 820	26	1418	und Berufsbekleidung)	11	5 795 500
.	24	x	474 688	17	1419	Wäsche.	11	x
.	24	x	465 843	18	1420	Bekleidung und Bekleidungszubehör, a. n. g. . . .	12	x
ereitungen,	2	.	.	.	1421	Pelzwaren	-	-
n oder zum	61	x	786 590	17	1422	Strumpfwaren.	4	x
inem Inhalt	29	x	453 031	12	1423	Bekleidung a. n. g., aus Gewirken oder Gestricken	St	4
.	26	.	.	.	1424	Veredlung von Erzeugnissen dieser Güterab-	4	.
ereitet	1425	teilung (ohne Bekleidung aus textilen Stoffen) . .	2	x
Güter-	1426	Leder und Lederwaren	33	x
.	1427	Leder und Lederfaserstoff; zugerichtete	4	x
.	1428	und gefärbte Felle	16	x
.	1429	Lederwaren (ohne Lederbekleidung und Schuhe) .	13	x
.	1430	Schuhe	13	x
.	1431	Veredlung von Erzeugnissen dieser Güter-	.	.
.	1432	abteilung

Statistische Berichte

Verarbeitendes Gewerbe sowie Bergbau und Gewinnung von Steinen und Erden in Nordrhein-Westfalen

Juli 2015



Verarbeitendes Gewerbe sowie Bergbau und Gewinnung von Steinen und Erden in Nordrhein-Westfalen

Juli 2015

**Bestell-Nr. E133 2015 07
(Kennziffer E I – m 7/15)**

Herausgegeben von
Information und Technik Nordrhein-Westfalen, Geschäftsbereich Statistik
Mauerstraße 51, 40476 Düsseldorf • Postfach 10 11 05, 40002 Düsseldorf
Telefon 0211 9449-01 • Telefax 0211 9449-8000
Internet: <http://www.it.nrw.de>
E-Mail: poststelle@it.nrw.de

Erschienen im September 2015

Alle Statistischen Berichte finden Sie als PDF-Datei zum kostenlosen
Download in unserer Internet-Rubrik „Publikationen“.
© Information und Technik NRW, Düsseldorf, 2015
Auszugsweise Vervielfältigung und Verbreitung mit Quellenangabe gestattet.

Inhalt

	Seite
Vorbemerkungen	4
Erläuterungen	4
Methodische Hinweise	5
Definitionen	5
Systematiken	6
Veröffentlichungen	6
Hinweise	7
Klassifikation der Wirtschaftszweige	8
 Tabellenteil	
1. Übersicht über die wirtschaftliche Entwicklung in Nordrhein-Westfalen 2003 – 2015	18
Grafiken <i>Auftragseingangsinde</i> x	19
2. Auftragseingangsinde	22
Grafiken <i>Produktionsinde</i> x	28
3. Produktionsinde	31
4. Betriebe, Beschäftigte, geleistete Arbeitsstunden, Entgelte und Umsatz in Nordrhein-Westfalen nach Wirtschaftszweigen	32
5. Umsatz in Nordrhein-Westfalen nach Wirtschaftszweigen	35
6. Betriebe, Beschäftigte, geleistete Arbeitsstunden, Entgelte und Umsatz des Verarbeitenden Gewerbes sowie des Bergbaus und der Gewinnung von Steinen und Erden nach kreisfreien Städten und Kreisen	38
7. Betriebe, Beschäftigte und Umsatz in Nordrhein-Westfalen nach fachlichen Betriebsteilen	40

Vorbemerkungen

Mit Beginn des Berichtsmonats Januar 2009 wurde die Klassifikation der Wirtschaftszweige, Ausgabe 2003 (WZ 2003) durch die Klassifikation der Wirtschaftszweige, Ausgabe 2008 (WZ 2008) abgelöst. Die WZ 2008 ist das Ergebnis einer generellen Aktualisierung der Klassifikation der Wirtschaftszweige, Ausgabe 2003. Sie basiert auf der statistischen Systematik der Wirtschaftszweige in der Europäischen Gemeinschaft (NACE Rev. 2), die mit der Verordnung (EG) Nr. 1893/2006 des Europäischen Parlaments und des Rates vom 20. Dezember 2006 (ABl. EG Nr. L 393 S. 1) veröffentlicht wurde, und ihrerseits auf der Internationalen Systematik der Wirtschaftszweige (ISIC Rev. 4) der Vereinten Nationen aufbaut.

Die Klassifikation der Wirtschaftszweige, Ausgabe 2008 ist gleichzeitig maßgebend für die Abgrenzung des Wirtschaftssektors Verarbeitendes Gewerbe sowie Bergbau und Gewinnung von Steinen und Erden und hat damit Auswirkungen auf die Zusammensetzung der Berichtskreise der Statistiken dieses Bereichs.

Das Verarbeitende Gewerbe wird dabei nicht nur intern neu gegliedert, sondern es wird auch insgesamt neu abgegrenzt. So werden einige Tätigkeiten, die bisher dem Verarbeitenden Gewerbe zugeordnet waren, künftig aus den Erhebungen in diesen Bereichen herausfallen, andere Tätigkeiten dagegen werden neu aufgenommen. Die Neuzuordnungen des „Verlagswesens“ und des „Recyclings“ in Bereiche außerhalb des Verarbeitenden Gewerbes sind dabei besonders gravierend. Ebenfalls von großer Bedeutung ist die Trennung zwischen der „Herstellung“ von Investitionsgütern und deren „Reparatur und Installation“. Zu diesem Zweck wurde eine separate Abteilung innerhalb des Verarbeitenden Gewerbes „Reparatur und Installation von Maschinen und Ausrüstungen“ gebildet. Daneben gibt es eine Reihe von Änderungen im Detail der Klassifikation wie z. B. die Schaffung eigener Abteilungen für die „Getränkherstellung“ und die „Herstellung von pharmazeutischen Erzeugnissen“ (siehe Klassifikation der Wirtschaftszweige Ausgabe 2008 (WZ 2008) S. 8 ff.).

Darüber hinaus wurden zwei methodische Änderungen bei der Klassifizierung vorgenommen. Zum Einen ändert sich die Zuordnung der sogenannten **Converter**. Dabei handelt es sich um Betriebe oder Unternehmen ohne eigene Warenproduktion, die fremd bezogene Waren im eigenen Namen verkaufen und zusätzlich die gewerblichen Schutzrechte an den Produkten besitzen. Diese Converter wurden bislang so klassifiziert, als hätten sie die Waren selbst hergestellt. Nach der WZ 2008 werden diese Einheiten nun nicht mehr als Hersteller von Waren behandelt. Sie gehören künftig i. d. R. zum Handel. Lohnauftraggeber (also Einheiten, die einem Dritten das wesentliche Inputmaterial unentgeltlich zur Bearbeitung bereitstellen) werden dagegen weiterhin wie Hersteller klassifiziert.

Zum Anderen erfolgt in Fällen **vertikaler Integration**, bei der verschiedene Produktionsstufen nacheinander von derselben Einheit ausgeführt werden und der aus einem Produktionspro-

zess hervorgegangene Output als Input für die nächste Stufe dient, die Klassifizierung entsprechend der Produktionsstufe, die den größten Beitrag zur Wertschöpfung der Einheit leistet (und nicht mehr wie bisher nach dem Output der letzten Produktionsstufe).

Erläuterungen

Ziel der Statistik

Die monatlichen Erhebungen des Verarbeitenden Gewerbes sowie des Bergbaus und der Gewinnung von Steinen und Erden stellen kurzfristig Daten über die konjunkturelle Entwicklung dieses Wirtschaftsbereichs in wirtschaftssystematischer und regionaler Gliederung zur Verfügung. Die Ergebnisse der Statistiken sind wichtiges Material für die Arbeiten der gesetzgebenden Körperschaften, der Bundes- und Landesregierungen, der Verbände, Kammern sowie sonstigen Institutionen und bilden eine unentbehrliche Grundlage für zahlreiche wirtschaftspolitische Entscheidungen.

Rechtsgrundlage

Rechtsgrundlage für die Erhebungen im Verarbeitenden Gewerbe sowie im Bergbau und in der Gewinnung von Steinen und Erden ist das Gesetz über die Statistik im Produzierenden Gewerbe (ProdGewStatG) in der Fassung der Bekanntmachung vom 21. März 2002 (BGBl. I S. 1181), zuletzt geändert durch Artikel 1 des Gesetzes vom 5. Dezember 2012 (BGBl. I S. 2466) in Verbindung mit dem Gesetz über die Statistik für Bundeszwecke (Bundesstatistikgesetz – BStatG) vom 22. Januar 1987 (BGBl. I S. 462, 565), zuletzt geändert durch Artikel 13 des Gesetzes vom 25. Juli 2013 (BGBl. I S. 2749).

Berichtskreis

Monatsbericht für Betriebe des Verarbeitenden Gewerbes sowie des Bergbaus und der Gewinnung von Steinen und Erden

Der Berichtskreis des Monatsberichtes umfasst seit Januar 2007 alle Betriebe des Wirtschaftsbereichs Verarbeitendes Gewerbe sowie Bergbau und Gewinnung von Steinen und Erden mit mindestens 50 tätigen Personen, unabhängig davon, ob diese Betriebe zu Unternehmen dieses Wirtschaftsbereichs gehören, oder zu Unternehmen, deren wirtschaftlicher Schwerpunkt außerhalb des Produzierenden Gewerbes liegt.

Am 1. Januar 2007 trat Artikel 10 des Ersten Gesetzes zum Abbau bürokratischer Hemmnisse insbesondere in der mittelständischen Wirtschaft vom 22. August 2006 (BGBl. I S. 1970) in Kraft, durch den das Gesetz über die Statistik im Produzierenden Gewerbe geändert wurde. Wurden in der Vergan-

genheit beim Monatsbericht im Verarbeitenden Gewerbe alle Betriebe von Unternehmen mit 20 und mehr tätigen Personen befragt, so sind ab dem Berichtsmonat Januar 2007 nur noch Betriebe mit 50 und mehr tätigen Personen einbezogen. Mit dieser Maßnahme wird eine deutliche Entlastung insbesondere der kleinen und mittleren Unternehmen von statistischen Auskunftspflichten erreicht. Die unterhalb dieser neuen Abschneidegrenze liegenden Betriebe werden ab dem Berichtsjahr 2007 nur noch im neu eingeführten Jahresbericht für Betriebe im Verarbeitenden Gewerbe nach den tätigen Personen, den Entgelten (Lohn- und Gehaltssummen) sowie dem Umsatz befragt. Dieser Bericht stellt sicher, dass die für regionale Strukturuntersuchungen notwendigen Informationen im bisherigen Umfang und in bisheriger Qualität zumindest jährlich zur Verfügung stehen.

Methodische Hinweise

Die Merkmale „Umsatz“ und „Beschäftigte“ werden nach fachlichen Betriebsteilen erhoben und sowohl für Betriebe als auch für fachliche Betriebsteile aufbereitet. Die beiden übrigen Merkmale „Arbeitsstunden“ und „Bruttoentgelte“ werden nur für den gesamten Betrieb (einschl. der sonstigen Betriebsteile) erhoben. Das Merkmal „Auftragseingang“ wird nur für ausgewählte Wirtschaftszweige nach fachlichen Betriebsteilen erhoben. Es dient ausschließlich zur Berechnung der Auftragseingangsindizes. Hinsichtlich der Darstellung der Ergebnisse wird bei den Merkmalen Beschäftigte und Umsätze zwischen einem Nachweis nach fachlichen Betriebsteilen und nach Betrieben unterschieden. Beim Nachweis nach Betrieben werden alle Angaben eines kombinierten Betriebes (örtliche Einheit mit Betriebsteilen in mehreren Wirtschaftszweigen der WZ 2008) unter dem Wirtschaftszweig nachgewiesen, bei dem der Schwerpunkt der wirtschaftlichen Tätigkeit des Betriebes liegt.

Mit Berichtsmonat Januar bzw. April 2013 wurde die Berechnung des Auftragseingangsindex sowie des Produktionsindex auf das Basisjahr 2010 umgestellt. Für Vergleichszwecke wurden frühere Ergebnisse auf die neue Basis umgerechnet. Hier publizierte Ergebnisse sind daher mit früheren Veröffentlichungen nur bedingt vergleichbar.

Definitionen

Betrieb

Ein Betrieb ist ein an einem Standort gelegenes Unternehmen oder ein Teil eines Unternehmens (z. B. Werk, Fabrikationsstätte), wenn an diesem Ort oder von diesem Ort aus Wirtschaftstätigkeiten ausgeübt werden, für die i. d. R. eine oder mehrere Personen im Auftrag desselben Unternehmens arbeiten.

Ein Unternehmen ist die kleinste rechtlich selbständige Einheit, die aus handels- oder steuerrechtlichen Gründen Bücher führt.

Beschäftigte

Alle Personen, die am Ende des Monats in einem arbeitsrechtlichen Verhältnis zum Betrieb stehen (einschl. Heim-, Saison- und Aushilfsarbeiter, -innen sowie Teilzeitbeschäftigte unabhängig von der Anzahl der im Berichtsmonat geleisteten Stunden), tätige (Mit)inhaberinnen und -inhaber sowie unbezahlt mithelfende Familienangehörige, soweit sie mindestens ein Drittel der üblichen Arbeitszeit im Betrieb tätig sind.

Aufgrund der Organisationsreform in der gesetzlichen Rentenversicherung ist ab dem Jahr 2005 die Unterscheidung zwischen Arbeitern und Angestellten aufgehoben. Aus diesem Grunde werden ab Januar 2006 die Angaben zu Arbeitern und Löhnen nicht mehr separat erhoben. In den Ergebnissen dargestellt werden nur noch die Beschäftigten insgesamt sowie die Entgelte (früher: Bruttolohn und -gehaltssumme).

Geleistete Arbeitsstunden

Alle tatsächlich geleisteten (nicht die bezahlten) Stunden aller tätigen Personen.

Entgelte

Summe der Bruttobezüge ohne Arbeitgeberanteile zur Sozialversicherung, jedoch einschließlich Lohn- und Gehaltzuschlägen (auch Gratifikationen, Erfindergelder sowie Provisionen, Tantiemen usw.). Vergütungen für gewerblich und kaufmännisch Auszubildende sind enthalten. Nicht erfasst werden allgemeine soziale Aufwendungen sowie Vergütungen, die als Spesenersatz anzusehen sind.

Gesamtumsatz

Umsatz aus Eigenerzeugung, baugewerblicher Umsatz sowie Umsatz aus Handelsware und sonstigen nicht industriellen Tätigkeiten (wie Erlöse aus Vermietung und Verpachtung, Provisionseinnahmen, Erlöse aus Transportleistungen für Dritte und aus dem Verkauf von eigenen landwirtschaftlichen Erzeugnissen). Als Umsatz gilt die Summe der Rechnungsendbeträge (ohne Umsatzsteuer) einschließlich etwa darin enthaltener Verbrauchsteuern sowie der Kosten für Fracht, Transportversicherung, Porto, Verpackung und Spesen, auch wenn diese gesondert in Rechnung gestellt werden. Bei der Darstellung nach fachlichen Betriebsteilen handelt es sich ausschließlich um den Umsatz aus Eigenerzeugung.

Auslandsumsatz

Direkte Lieferungen und Leistungen an Empfänger, die im Ausland ansässig sind, sowie Lieferungen an Exporteure, die die bestellten Waren ohne Be- und Verarbeitung in das Ausland ausführen. Zusätzlich zum „Auslandsumsatz insgesamt“ wird der „Auslandsumsatz mit den Ländern der Eurozone“ veröffentlicht. Das sind die Länder der Europäischen Union, die den EURO als gemeinsame Währung eingeführt haben. Im Einzelnen sind das die Umsätze mit Belgien, Estland, Finnland, Frankreich, Griechenland, Irland, Italien, Lettland, Litauen, Luxemburg, Malta, den Niederlanden, Österreich, Portugal, Slowakei, Slowenien, Spanien und Zypern.

Auftragseingangindex

Der Nachweis der Auftragseingangsindizes erfolgt für ausgewählte Wirtschaftszweige des Verarbeitenden Gewerbes

nach der Klassifikation der Wirtschaftszweige, Ausgabe 2008 (WZ 2008) und vier Hauptgruppen. Die Ergebnisse werden sowohl in nominalen (Wert-) als auch realen (Volumen-)Indizes dargestellt. Zur Berechnung des realen Auftragseingangindex werden Preisindizes für gewerbliche Produkte (Inlands-Auftragseingänge) sowie Preisindizes für die Ausfuhr (Auslands-Auftragseingänge) verwendet. Die Berechnung der Auftragseingangindizes basiert auf den Ergebnissen des Monatsberichts für Betriebe des Verarbeitenden Gewerbes sowie des Bergbaus und der Gewinnung von Steinen und Erden. Es handelt sich bei den Auftragseingängen um den Wert (ohne Umsatzsteuer, aber ggf. einschl. Verbrauchsteuern) aller im Berichtsmonat eingegangenen und vom Betrieb fest akzeptierten Aufträge auf Lieferung selbst hergestellter (bzw. im Lohnauftrag gefertigter) Produkte.

Produktionsindex

Der Produktionsindex zeigt – unbeeinflusst von Preisveränderungen und Kalenderunregelmäßigkeiten – kurzfristig die Entwicklung der Produktionsleistung der einzelnen Wirtschaftszweige und des gesamten Produzierenden Gewerbes auf. Der Nachweis des Produktionsindex erfolgt nach der Klassifikation der Wirtschaftszweige, Ausgabe 2008 (WZ 2008) und Hauptgruppen. Die Berechnung des Produktionsindex basiert im wesentlichen auf den Ergebnissen der monatlichen Produktionserhebung bei Betrieben mit mindestens 50 Beschäftigten. Nach dem gleichen Konzept wird zusätzlich ein vierteljährlicher Produktionsindex durch Aggregation der drei Monatsmeldungen der Betriebe des Verarbeitenden Gewerbes mit 50 und mehr Beschäftigten und der Produktionsdaten der übrigen vierteljährlich meldepflichtigen Betriebe von Unternehmen mit in der Regel 20 und mehr Beschäftigten des Produzierenden Gewerbes berechnet. Zur Verbesserung der Qualität der monatlichen Produktionsindizes werden diese nachträglich für jeden Wirtschaftszweig an das Niveau des entsprechenden vierteljährlichen Produktionsindex angeglichen.

Systematiken

Die Darstellung aller Ergebnisse erfolgt in der Gliederung der Klassifikation der Wirtschaftszweige, Ausgabe 2008 (WZ 2008). Ausschließlich für die Darstellung der Indizes werden Hauptgruppen durch die direkte Zuordnung der Wirtschaftsgruppen (= Dreisteller der Systematik) der WZ 2008 zu den Bereichen

VO = Vorleistungsgüterproduzenten

IG = Investitionsgüterproduzenten

GG = Gebrauchsgüterproduzenten

VG = Verbrauchsgüterproduzenten

EN = Energie

gebildet (siehe Klassifikation der Wirtschaftszweige Ausgabe 2008 (WZ 2008) S. 8 ff.).

Veröffentlichungen

Ergebnisse für das Bundesgebiet über den Bereich Verarbeitendes Gewerbe sowie Bergbau und Gewinnung von Steinen und Erden werden vom Statistischen Bundesamt (www.destatis.de) in der Fachserie 4, Reihe 4 veröffentlicht.

Aktuelle Ergebnisse – auch von anderen Bundesländern – werden im Internet unter www.statistikportal.de veröffentlicht. Dort kann über die GENESIS Datenbank auch auf ausgewählte Ergebnisse für alle Länder sowie alle Stadt- und Landkreise zugegriffen werden.

Jährliche Strukturergebnisse aller Betriebe von Unternehmen mit 20 und mehr tätigen Personen werden (auch für Regierungsbezirke und Kreise) im Statistischen Bericht E 12 3 „Betriebsergebnisse; Beschäftigte, Entgelte und Umsatz (Bestellnummer: E 12 3)“ veröffentlicht.

Hinweise

Städteregion Aachen – Änderung des Gebietsstandes

Seit dem 21. Oktober 2009 bilden die Stadt Aachen und die Gemeinden des aufgelösten Kreises Aachen nach dem Aachen-Gesetz die Städteregion Aachen. Die Städteregion Aachen ist Rechtsnachfolgerin des Kreises Aachen und besteht als Gemeindeverband aus Aachen, Alsdorf, Baesweiler, Eschweiler, Herzogenrath, Monschau, Roetgen, Simmerath, Stolberg (Rhld.) und Würselen. Die Stadt Aachen ist regionsangehörig und hat zugleich die Rechtsstellung einer kreisfreien Stadt nach Maßgabe des Aachen-Gesetzes.

Aufgrund der hierarchisch aufgebauten Systematik der „Amtlichen Gemeindeschlüssel“ kann diese Doppelrolle in der regionalen Struktur einer statistischen Kreistabelle nicht dargestellt werden. Bei den Gruppierungen „Kreisfreie Städte“ wird somit die Stadt Aachen nicht mehr aufgeführt, sondern – falls für die jeweilige Statistik Gemeindeergebnisse vorliegen – als kreisfreie Stadt Aachen in einer „darunter-Position“ zur Städteregion Aachen ausgewiesen. In diesem Fall gehen die Werte der Stadt Aachen nicht mehr in die Summe der kreisfreien Städte ein, sondern in die Summe der Kreise. Eine Vergleichbarkeit dieser Summen mit den Ergebnissen nach dem früheren Gebietsstand ist somit nicht mehr gegeben.

Zeichenerklärung

(nach DIN 55 301)

0	weniger als die Hälfte von 1 in der letzten besetzten Stelle, jedoch mehr als nichts
–	nichts vorhanden (genau null)
.	Zahlenwert unbekannt oder geheim zu halten
x	Tabellenfach gesperrt, weil Aussage nicht sinnvoll
/	berichtigte Zahl

**Wirtschaftszweige des Verarbeitenden Gewerbes sowie
des Bergbaus und der Gewinnung von Steinen und Erden**
aus: **Klassifikation der Wirtschaftszweige Ausgabe 2008 (WZ 2008)**

Abteilung — Gruppe — Klasse		Bezeichnung	Haupt gruppe
Abschnitt B		Bergbau und Gewinnung von Steinen und Erden	
05		Kohlenbergbau	
	05.1	Steinkohlenbergbau	EN
		05.10 Steinkohlenbergbau	
	05.2	Braunkohlenbergbau	EN
		05.20 Braunkohlenbergbau	
06		Gewinnung von Erdöl und Erdgas	
	06.1	Gewinnung von Erdöl	EN
		06.10 Gewinnung von Erdöl	
	06.2	Gewinnung von Erdgas	EN
		06.20 Gewinnung von Erdgas	
07		Erzbergbau	
	07.1	Eisenerzbergbau	VO
		07.10 Eisenerzbergbau	
	07.2	NE-Metallerzbergbau	VO
		07.21 Bergbau auf Uran- und Thoriumerze	
		07.29 Sonstiger NE-Metallerzbergbau	
08		Gewinnung von Steinen und Erden, sonstiger Bergbau	
	08.1	Gewinnung von Natursteinen, Kies, Sand, Ton und Kaolin	VO
		08.11 Gewinnung von Naturwerksteinen und Natursteinen, Kalk- und Gipsstein, Kreide und Schiefer	
		08.12 Gewinnung von Kies, Sand, Ton und Kaolin	
	08.9	Sonstiger Bergbau; Gewinnung von Steinen und Erden a. n. g.	VO
		08.91 Bergbau auf chemische und Düngemittelminerale	
		08.92 Torfgewinnung	
		08.93 Gewinnung von Salz	
		08.99 Gewinnung von Steinen und Erden a. n. g.	
09		Erbringung von Dienstleistungen für den Bergbau und für die Gewinnung von Steinen und Erden	
	09.1	Erbringung von Dienstleistungen für die Gewinnung von Erdöl und Erdgas	VO
		09.10 Erbringung von Dienstleistungen für die Gewinnung von Erdöl und Erdgas	
	09.9	Erbringung von Dienstleistungen für den sonstigen Bergbau und die Gewinnung von Steinen und Erden	VO
		09.90 Erbringung von Dienstleistungen für den sonstigen Bergbau und die Gewinnung von Steinen und Erden	
Abschnitt C		Verarbeitendes Gewerbe	
10		Herstellung von Nahrungs- und Futtermitteln	
	10.1	Schlachten und Fleischverarbeitung	VG
		10.11 Schlachten (ohne Schlachten von Geflügel)	
		10.12 Schlachten von Geflügel	
		10.13 Fleischverarbeitung	
	10.2	Fischverarbeitung	VG
		10.20 Fischverarbeitung	

Noch: **Wirtschaftszweige des Verarbeitenden Gewerbes sowie
des Bergbaus und der Gewinnung von Steinen und Erden**
aus: **Klassifikation der Wirtschaftszweige Ausgabe 2008 (WZ 2008)**

Abteilung — Gruppe — Klasse	Bezeichnung	Haupt gruppe
noch: Abschnitt C	Verarbeitendes Gewerbe	
10.3	Obst- und Gemüseverarbeitung	VG
10.31	Kartoffelverarbeitung	
10.32	Herstellung von Frucht- und Gemüsesäften	
10.39	Sonstige Verarbeitung von Obst und Gemüse	
10.4	Herstellung von pflanzlichen und tierischen Ölen und Fetten	VG
10.41	Herstellung von Ölen und Fetten (ohne Margarine u. ä. Nahrungsfette)	
10.42	Herstellung von Margarine u. ä. Nahrungsfetten	
10.5	Milchverarbeitung	VG
10.51	Milchverarbeitung (ohne Herstellung von Speiseeis)	
10.52	Herstellung von Speiseeis	
10.6	Mahl- und Schälmühlen, Herstellung von Stärke und Stärkeerzeugnissen	VO
10.61	Mahl- und Schälmühlen	
10.62	Herstellung von Stärke und Stärkeerzeugnissen	
10.7	Herstellung von Back- und Teigwaren	VG
10.71	Herstellung von Backwaren (ohne Dauerbackwaren)	
10.72	Herstellung von Dauerbackwaren	
10.73	Herstellung von Teigwaren	
10.8	Herstellung von sonstigen Nahrungsmitteln	VG
10.81	Herstellung von Zucker	
10.82	Herstellung von Süßwaren (ohne Dauerbackwaren)	
10.83	Verarbeitung von Kaffee und Tee, Herstellung von Kaffee-Ersatz	
10.84	Herstellung von Würzmitteln und Soßen	
10.85	Herstellung von Fertiggerichten	
10.86	Herstellung von homogenisierten und diätetischen Nahrungsmitteln	
10.89	Herstellung von sonstigen Nahrungsmitteln a. n. g.	
10.9	Herstellung von Futtermitteln	VO
10.91	Herstellung von Futtermitteln für Nutztiere	
10.92	Herstellung von Futtermitteln für sonstige Tiere	
11	Getränkeherstellung	
11.0	Getränkeherstellung	VG
11.01	Herstellung von Spirituosen	
11.02	Herstellung von Traubenwein	
11.03	Herstellung von Apfelwein und anderen Fruchtweinen	
11.04	Herstellung von Wermutwein und sonstigen aromatisierten Weinen	
11.05	Herstellung von Bier	
11.06	Herstellung von Malz	
11.07	Herstellung von Erfrischungsgetränken; Gewinnung natürlicher Mineralwässer	
12	Tabakverarbeitung	
12.0	Tabakverarbeitung	VG
12.00	Tabakverarbeitung	
13	Herstellung von Textilien	
13.1	Spinnstoffaufbereitung und Spinnerei	VO
13.10	Spinnstoffaufbereitung und Spinnerei	
13.2	Weberei	VO
13.20	Weberei	

Noch: **Wirtschaftszweige des Verarbeitenden Gewerbes sowie
des Bergbaus und der Gewinnung von Steinen und Erden**
aus: **Klassifikation der Wirtschaftszweige Ausgabe 2008 (WZ 2008)**

Abteilung — Gruppe — Klasse		Bezeichnung	Haupt gruppe
noch: Abschnitt C		Verarbeitendes Gewerbe	
13.3		Veredlung von Textilien und Bekleidung	VO
	13.30	Veredlung von Textilien und Bekleidung	
13.9		Herstellung von sonstigen Textilwaren	VG
	13.91	Herstellung von gewirktem und gestricktem Stoff	
	13.92	Herstellung von konfektionierten Textilwaren (ohne Bekleidung)	
	13.93	Herstellung von Teppichen	
	13.94	Herstellung von Seilerwaren	
	13.95	Herstellung von Vliesstoff und Erzeugnissen daraus (ohne Bekleidung)	
	13.96	Herstellung von technischen Textilien	
	13.99	Herstellung von sonstigen Textilwaren a. n. g.	
14		Herstellung von Bekleidung	
14.1		Herstellung von Bekleidung (ohne Pelzbekleidung)	VG
	14.11	Herstellung von Lederbekleidung	
	14.12	Herstellung von Arbeits- und Berufsbekleidung	
	14.13	Herstellung von sonstiger Oberbekleidung	
	14.14	Herstellung von Wäsche	
	14.19	Herstellung von sonstiger Bekleidung und Bekleidungszubehör a. n. g.	
	14.2	Herstellung von Pelzwaren	VG
	14.20	Herstellung von Pelzwaren	
	14.3	Herstellung von Bekleidung aus gewirktem und gestricktem Stoff	VG
	14.31	Herstellung von Strumpfwaren	
	14.39	Herstellung von sonstiger Bekleidung aus gewirktem und gestricktem Stoff	
15		Herstellung von Leder, Lederwaren und Schuhen	
15.1		Herstellung von Leder und Lederwaren (ohne Herstellung von Lederbekleidung)	VG
	15.11	Herstellung von Leder und Lederfaserstoff; Zurichtung und Färben von Fellen	
	15.12	Lederverarbeitung (ohne Herstellung von Lederbekleidung)	
	15.2	Herstellung von Schuhen	VG
	15.20	Herstellung von Schuhen	
16		Herstellung von Holz-, Flecht-, Korb- und Korkwaren (ohne Möbel)	
16.1		Säge-, Hobel- und Holzimprägnierwerke	VO
	16.10	Säge-, Hobel- und Holzimprägnierwerke	
16.2		Herstellung von sonstigen Holz-, Kork-, Flecht- und Korbwaren (ohne Möbel)	VO
	16.21	Herstellung von Furnier-, Sperrholz-, Holzfasern- und Holzspanplatten	
	16.22	Herstellung von Parketttafeln	
	16.23	Herstellung von sonstigen Konstruktionsteilen, Fertigbauteilen, Ausbauelementen und Fertigteilbauten aus Holz	
	16.24	Herstellung von Verpackungsmitteln, Lagerbehältern und Ladungsträgern aus Holz	
	16.29	Herstellung von Holzwaren a. n. g., Kork-, Flecht- und Korbwaren (ohne Möbel)	

Noch: **Wirtschaftszweige des Verarbeitenden Gewerbes sowie
des Bergbaus und der Gewinnung von Steinen und Erden**
aus: **Klassifikation der Wirtschaftszweige Ausgabe 2008 (WZ 2008)**

Abteilung — Gruppe — Klasse		Bezeichnung	Haupt gruppe
noch: Abschnitt C		Verarbeitendes Gewerbe	
17		Herstellung von Papier, Pappe und Waren daraus	
	17.1	Herstellung von Holz- und Zellstoff, Papier, Karton und Pappe	VO
	17.11	Herstellung von Holz- und Zellstoff	
	17.12	Herstellung von Papier, Karton und Pappe	
	17.2	Herstellung von Waren aus Papier, Karton und Pappe	VO
	17.21	Herstellung von Wellpapier und -pappe sowie von Verpackungsmitteln aus Papier, Karton und Pappe	
	17.22	Herstellung von Haushalts-, Hygiene- und Toilettenartikeln aus Zellstoff, Papier und Pappe	
	17.23	Herstellung von Schreibwaren und Bürobedarf aus Papier, Karton und Pappe	
	17.24	Herstellung von Tapeten	
	17.29	Herstellung von sonstigen Waren aus Papier, Karton und Pappe	
18		Herstellung von Druckerzeugnissen; Vervielfältigung von bespielten Ton-, Bild- und Datenträgern	
	18.1	Herstellung von Druckerzeugnissen	VG
	18.11	Drucken von Zeitungen	
	18.12	Drucken a. n. g.	
	18.13	Druck- und Medienvorstufe	
	18.14	Binden von Druckerzeugnissen und damit verbundene Dienstleistungen	
	18.2	Vervielfältigung von bespielten Ton-, Bild- und Datenträgern	VG
	18.20	Vervielfältigung von bespielten Ton-, Bild- und Datenträgern	
19		Kokerei und Mineralölverarbeitung	
	19.1	Kokerei	EN
	19.10	Kokerei	
	19.2	Mineralölverarbeitung	EN
	19.20	Mineralölverarbeitung	
20		Herstellung von chemischen Erzeugnissen	
	20.1	Herstellung von chemischen Grundstoffen, Düngemitteln und Stickstoffverbindungen, Kunststoffen in Primärformen und synthetischem Kautschuk in Primärformen	VO
	20.11	Herstellung von Industriegasen	
	20.12	Herstellung von Farbstoffen und Pigmenten	
	20.13	Herstellung von sonstigen anorganischen Grundstoffen und Chemikalien	
	20.14	Herstellung von sonstigen organischen Grundstoffen und Chemikalien	
	20.15	Herstellung von Düngemitteln und Stickstoffverbindungen	
	20.16	Herstellung von Kunststoffen in Primärformen	
	20.17	Herstellung von synthetischem Kautschuk in Primärformen	
	20.2	Herstellung von Schädlingsbekämpfungsmitteln, Pflanzenschutz- und Desinfektionsmitteln	VO
	20.20	Herstellung von Schädlingsbekämpfungsmitteln, Pflanzenschutz- und Desinfektionsmitteln	
	20.3	Herstellung von Anstrichmitteln, Druckfarben und Kitt	VO
	20.30	Herstellung von Anstrichmitteln, Druckfarben und Kitt	
	20.4	Herstellung von Seifen, Wasch-, Reinigungs- und Körperpflegemitteln sowie von Duftstoffen	VG
	20.41	Herstellung von Seifen, Wasch-, Reinigungs- und Poliermitteln	
	20.42	Herstellung von Körperpflegemitteln und Duftstoffen	

Noch: **Wirtschaftszweige des Verarbeitenden Gewerbes sowie
des Bergbaus und der Gewinnung von Steinen und Erden**
aus: **Klassifikation der Wirtschaftszweige Ausgabe 2008 (WZ 2008)**

Abteilung — Gruppe — Klasse	Bezeichnung	Haupt gruppe
noch: Abschnitt C	Verarbeitendes Gewerbe	
20.5	Herstellung von sonstigen chemischen Erzeugnissen	VO
20.51	Herstellung von pyrotechnischen Erzeugnissen	
20.52	Herstellung von Klebstoffen	
20.53	Herstellung von etherischen Ölen	
20.59	Herstellung von sonstigen chemischen Erzeugnissen a. n. g.	
20.6	Herstellung von Chemiefasern	VO
20.60	Herstellung von Chemiefasern	
21	Herstellung von pharmazeutischen Erzeugnissen	
21.1	Herstellung von pharmazeutischen Grundstoffen	VG
21.10	Herstellung von pharmazeutischen Grundstoffen	
21.2	Herstellung von pharmazeutischen Spezialitäten und sonstigen pharmazeutischen Erzeugnissen	VG
21.20	Herstellung von pharmazeutischen Spezialitäten und sonstigen pharmazeutischen Erzeugnissen	
22	Herstellung von Gummi- und Kunststoffwaren	
22.1	Herstellung von Gummiwaren	VO
22.11	Herstellung und Runderneuerung von Bereifungen	
22.19	Herstellung von sonstigen Gummiwaren	
22.2	Herstellung von Kunststoffwaren	VO
22.21	Herstellung von Platten, Folien, Schläuchen und Profilen aus Kunststoffen	
22.22	Herstellung von Verpackungsmitteln aus Kunststoffen	
22.23	Herstellung von Baubedarfsartikeln aus Kunststoffen	
22.29	Herstellung von sonstigen Kunststoffwaren	
23	Herstellung von Glas und Glaswaren, Keramik, Verarbeitung von Steinen und Erden	
23.1	Herstellung von Glas und Glaswaren	VO
23.11	Herstellung von Flachglas	
23.12	Veredlung und Bearbeitung von Flachglas	
23.13	Herstellung von Hohlglas	
23.14	Herstellung von Glasfasern und Waren daraus	
23.19	Herstellung, Veredlung und Bearbeitung von sonstigem Glas einschließlich technischen Glaswaren	
23.2	Herstellung von feuerfesten keramischen Werkstoffen und Waren	VO
23.20	Herstellung von feuerfesten keramischen Werkstoffen und Waren	
23.3	Herstellung von keramischen Baumaterialien	VO
23.31	Herstellung von keramischen Wand- und Bodenfliesen und -platten	
23.32	Herstellung von Ziegeln und sonstiger Baukeramik	
23.4	Herstellung von sonstigen Porzellan- und keramischen Erzeugnissen	VO
23.41	Herstellung von keramischen Haushaltswaren und Ziergegenständen	
23.42	Herstellung von Sanitärkeramik	
23.43	Herstellung von Isolatoren und Isolierteilen aus Keramik	
23.44	Herstellung von keramischen Erzeugnissen für sonstige technische Zwecke	
23.49	Herstellung von sonstigen keramischen Erzeugnissen	

Noch: **Wirtschaftszweige des Verarbeitenden Gewerbes sowie
des Bergbaus und der Gewinnung von Steinen und Erden**
aus: **Klassifikation der Wirtschaftszweige Ausgabe 2008 (WZ 2008)**

Abteilung — Gruppe — Klasse	Bezeichnung	Haupt gruppe
noch: Abschnitt C	Verarbeitendes Gewerbe	
23.5	Herstellung von Zement, Kalk und gebranntem Gips	VO
23.51	Herstellung von Zement	
23.52	Herstellung von Kalk und gebranntem Gips	
23.6	Herstellung von Erzeugnissen aus Beton, Zement und Gips	VO
23.61	Herstellung von Erzeugnissen aus Beton, Zement und Kalksandstein für den Bau	
23.62	Herstellung von Gipserzeugnissen für den Bau	
23.63	Herstellung von Frischbeton (Transportbeton)	
23.64	Herstellung von Mörtel und anderem Beton (Trockenbeton)	
23.65	Herstellung von Faserzementwaren	
23.69	Herstellung von sonstigen Erzeugnissen aus Beton, Zement und Gips a. n. g.	
23.7	Be- und Verarbeitung von Naturwerksteinen und Natursteinen a. n. g.	VO
23.70	Be- und Verarbeitung von Naturwerksteinen und Natursteinen a. n. g.	
23.9	Herstellung von Schleifkörpern und Schleifmitteln auf Unterlage sowie sonstigen Erzeugnissen aus nichtmetallischen Mineralien a. n. g.	VO
23.91	Herstellung von Schleifkörpern und Schleifmitteln auf Unterlage	
23.99	Herstellung von sonstigen Erzeugnissen aus nichtmetallischen Mineralien a. n. g.	
24	Metallerzeugung und -bearbeitung	
24.1	Erzeugung von Roheisen, Stahl und Ferrolegierungen	VO
24.10	Erzeugung von Roheisen, Stahl und Ferrolegierungen	
24.2	Herstellung von Stahlrohren, Rohrform-, Rohrverschluss- und Rohrverbindungsstücken aus Stahl	VO
24.20	Herstellung von Stahlrohren, Rohrform-, Rohrverschluss- und Rohrverbindungsstücken aus Stahl	
24.3	Sonstige erste Bearbeitung von Eisen und Stahl	VO
24.31	Herstellung von Blankstahl	
24.32	Herstellung von Kaltband mit einer Breite von weniger als 600 mm	
24.33	Herstellung von Kaltprofilen	
24.34	Herstellung von kaltgezogenem Draht	
24.4	Erzeugung und erste Bearbeitung von NE-Metallen	VO
24.41	Erzeugung und erste Bearbeitung von Edelmetallen	
24.42	Erzeugung und erste Bearbeitung von Aluminium	
24.43	Erzeugung und erste Bearbeitung von Blei, Zink und Zinn	
24.44	Erzeugung und erste Bearbeitung von Kupfer	
24.45	Erzeugung und erste Bearbeitung von sonstigen NE-Metallen	
24.46	Aufbereitung von Kernbrennstoffen	
24.5	Gießereien	VO
24.51	Eisengießereien	
24.52	Stahlgießereien	
24.53	Leichtmetallgießereien	
24.54	Buntmetallgießereien	

Noch: **Wirtschaftszweige des Verarbeitenden Gewerbes sowie
des Bergbaus und der Gewinnung von Steinen und Erden**
aus: **Klassifikation der Wirtschaftszweige Ausgabe 2008 (WZ 2008)**

Abteilung — Gruppe — Klasse	Bezeichnung	Haupt gruppe
noch: Abschnitt C	Verarbeitendes Gewerbe	
25	Herstellung von Metallerzeugnissen	
25.1	Stahl- und Leichtmetallbau	IG
25.11	Herstellung von Metallkonstruktionen	
25.12	Herstellung von Ausbauelementen aus Metall	
25.2	Herstellung von Metalltanks und -behältern; Herstellung von Heizkörpern und -kesseln für Zentralheizungen	IG
25.21	Herstellung von Heizkörpern und -kesseln für Zentralheizungen	
25.29	Herstellung von Sammelbehältern, Tanks u. ä. Behältern aus Metall	
25.3	Herstellung von Dampfkesseln (ohne Zentralheizungskessel)	IG
25.30	Herstellung von Dampfkesseln (ohne Zentralheizungskessel)	
25.4	Herstellung von Waffen und Munition	IG
25.40	Herstellung von Waffen und Munition	
25.5	Herstellung von Schmiede-, Press-, Zieh- und Stanzteilen, gewalzten Ringen und pulvermetallurgischen Erzeugnissen	VO
25.50	Herstellung von Schmiede-, Press-, Zieh- und Stanzteilen, gewalzten Ringen und pulvermetallurgischen Erzeugnissen	
25.6	Oberflächenveredlung und Wärmebehandlung; Mechanik a. n. g.	VO
25.61	Oberflächenveredlung und Wärmebehandlung	
25.62	Mechanik a. n. g.	
25.7	Herstellung von Schneidwaren, Werkzeugen, Schlössern und Beschlägen aus unedlen Metallen	VO
25.71	Herstellung von Schneidwaren und Bestecken aus unedlen Metallen	
25.72	Herstellung von Schlössern und Beschlägen aus unedlen Metallen	
25.73	Herstellung von Werkzeugen	
25.9	Herstellung von sonstigen Metallwaren	VO
25.91	Herstellung von Fässern, Trommeln, Dosen, Eimern u. ä. Behältern aus Metall	
25.92	Herstellung von Verpackungen und Verschlüssen aus Eisen, Stahl und NE-Metall	
25.93	Herstellung von Drahtwaren, Ketten und Federn	
25.94	Herstellung von Schrauben und Nieten	
25.99	Herstellung von sonstigen Metallwaren a. n. g.	
26	Herstellung von Datenverarbeitungsgeräten, elektronischen und optischen Erzeugnissen	
26.1	Herstellung von elektronischen Bauelementen und Leiterplatten	VO
26.11	Herstellung von elektronischen Bauelementen	
26.12	Herstellung von bestückten Leiterplatten	
26.2	Herstellung von Datenverarbeitungsgeräten und peripheren Geräten	IG
26.20	Herstellung von Datenverarbeitungsgeräten und peripheren Geräten	
26.3	Herstellung von Geräten und Einrichtungen der Telekommunikationstechnik	IG
26.30	Herstellung von Geräten und Einrichtungen der Telekommunikationstechnik	
26.4	Herstellung von Geräten der Unterhaltungselektronik	GG
26.40	Herstellung von Geräten der Unterhaltungselektronik	

Noch: **Wirtschaftszweige des Verarbeitenden Gewerbes sowie
des Bergbaus und der Gewinnung von Steinen und Erden**
aus: **Klassifikation der Wirtschaftszweige Ausgabe 2008 (WZ 2008)**

Abteilung — Gruppe — Klasse	Bezeichnung	Haupt gruppe
noch: Abschnitt C	Verarbeitendes Gewerbe	
26.5	Herstellung von Mess-, Kontroll-, Navigations- u. ä. Instrumenten und Vorrichtungen; Herstellung von Uhren	IG
26.51	Herstellung von Mess-, Kontroll-, Navigations- u. ä Instrumenten und Vorrichtungen	
26.52	Herstellung von Uhren	
26.6	Herstellung von Bestrahlungs- und Elektrotherapiegeräten und elektromedizinischen Geräten	IG
26.60	Herstellung von Bestrahlungs- und Elektrotherapiegeräten und elektromedizinischen Geräten	
26.7	Herstellung von optischen und fotografischen Instrumenten und Geräten	GG
26.70	Herstellung von optischen und fotografischen Instrumenten und Geräten	
26.8	Herstellung von magnetischen und optischen Datenträgern	VO
26.80	Herstellung von magnetischen und optischen Datenträgern	
27	Herstellung von elektrischen Ausrüstungen	
27.1	Herstellung von Elektromotoren, Generatoren, Transformatoren, Elektrizitätsverteilungs- und -schalteinrichtungen	VO
27.11	Herstellung von Elektromotoren, Generatoren und Transformatoren	
27.12	Herstellung von Elektrizitätsverteilungs- und -schalteinrichtungen	
27.2	Herstellung von Batterien und Akkumulatoren	VO
27.20	Herstellung von Batterien und Akkumulatoren	
27.3	Herstellung von Kabeln und elektrischem Installationsmaterial	VO
27.31	Herstellung von Glasfaserkabeln	
27.32	Herstellung von sonstigen elektronischen und elektrischen Drähten und Kabeln	
27.33	Herstellung von elektrischem Installationsmaterial	
27.4	Herstellung von elektrischen Lampen und Leuchten	VO
27.40	Herstellung von elektrischen Lampen und Leuchten	
27.5	Herstellung von Haushaltsgeräten	GG
27.51	Herstellung von elektrischen Haushaltsgeräten	
27.52	Herstellung von nicht elektrischen Haushaltsgeräten	
27.9	Herstellung von sonstigen elektrischen Ausrüstungen und Geräten a. n. g.	VO
27.90	Herstellung von sonstigen elektrischen Ausrüstungen und Geräten a. n. g.	
28	Maschinenbau	
28.1	Herstellung von nicht wirtschaftszweigspezifischen Maschinen	IG
28.11	Herstellung von Verbrennungsmotoren und Turbinen (ohne Motoren für Luft- und Straßenfahrzeuge)	
28.12	Herstellung von hydraulischen und pneumatischen Komponenten und Systemen	
28.13	Herstellung von Pumpen und Kompressoren a. n. g.	
28.14	Herstellung von Armaturen a. n. g.	
28.15	Herstellung von Lagern, Getrieben, Zahnrädern und Antriebselementen	

Noch: **Wirtschaftszweige des Verarbeitenden Gewerbes sowie
des Bergbaus und der Gewinnung von Steinen und Erden**
aus: **Klassifikation der Wirtschaftszweige Ausgabe 2008 (WZ 2008)**

Abteilung — Gruppe — Klasse	Bezeichnung	Haupt gruppe
noch: Abschnitt C	Verarbeitendes Gewerbe	
28.2	Herstellung von sonstigen nicht wirtschaftszweigspezifischen Maschinen	IG
28.21	Herstellung von Öfen und Brennern	
28.22	Herstellung von Hebezeugen und Fördermitteln	
28.23	Herstellung von Büromaschinen (ohne Datenverarbeitungsgeräte und periphere Geräte)	
28.24	Herstellung von handgeführten Werkzeugen mit Motorantrieb	
28.25	Herstellung von kälte- und lufttechnischen Erzeugnissen, nicht für den Haushalt	
28.29	Herstellung von sonstigen nicht wirtschaftszweigspezifischen Maschinen a. n. g.	
28.3	Herstellung von land- und forstwirtschaftlichen Maschinen	IG
28.30	Herstellung von land- und forstwirtschaftlichen Maschinen	
28.4	Herstellung von Werkzeugmaschinen	IG
28.41	Herstellung von Werkzeugmaschinen für die Metallbearbeitung	
28.49	Herstellung von sonstigen Werkzeugmaschinen	
28.9	Herstellung von Maschinen für sonstige bestimmte Wirtschaftszweige	IG
28.91	Herstellung von Maschinen für die Metallerzeugung, von Walzwerkeinrichtungen und Gießmaschinen	
28.92	Herstellung von Bergwerks-, Bau- und Baustoffmaschinen	
28.93	Herstellung von Maschinen für die Nahrungs- und Genussmittelerzeugung und die Tabakverarbeitung	
28.94	Herstellung von Maschinen für die Textil- und Bekleidungsherstellung und die Lederverarbeitung	
28.95	Herstellung von Maschinen für die Papiererzeugung und -verarbeitung	
28.96	Herstellung von Maschinen für die Verarbeitung von Kunststoffen und Kautschuk	
28.99	Herstellung von Maschinen für sonstige bestimmte Wirtschaftszweige a. n. g.	
29	Herstellung von Kraftwagen und Kraftwagenteilen	
29.1	Herstellung von Kraftwagen und Kraftwagenmotoren	IG
29.10	Herstellung von Kraftwagen und Kraftwagenmotoren	
29.2	Herstellung von Karosserien, Aufbauten und Anhängern	IG
29.20	Herstellung von Karosserien, Aufbauten und Anhängern	
29.3	Herstellung von Teilen und Zubehör für Kraftwagen	IG
29.31	Herstellung elektrischer und elektronischer Ausrüstungsgegenstände für Kraftwagen	
29.32	Herstellung von sonstigen Teilen und sonstigem Zubehör für Kraftwagen	
30	Sonstiger Fahrzeugbau	
30.1	Schiff- und Bootsbau	IG
30.11	Schiffbau (ohne Boots- und Yachtbau)	
30.12	Boots- und Yachtbau	
30.2	Schienenfahrzeugbau	IG
30.20	Schienenfahrzeugbau	

Noch: **Wirtschaftszweige des Verarbeitenden Gewerbes sowie
des Bergbaus und der Gewinnung von Steinen und Erden**
aus: **Klassifikation der Wirtschaftszweige Ausgabe 2008 (WZ 2008)**

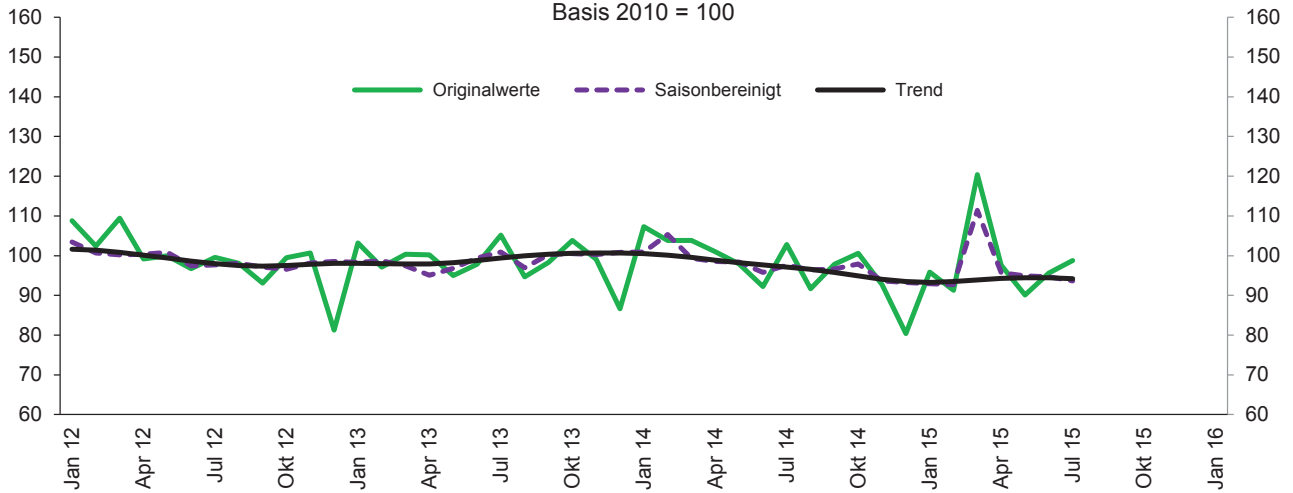
Abteilung — Gruppe — Klasse		Bezeichnung	Haupt gruppe
noch: Abschnitt C		Verarbeitendes Gewerbe	
	30.3	Luft- und Raumfahrzeugbau	IG
	30.30	Luft- und Raumfahrzeugbau	
	30.4	Herstellung von militärischen Kampffahrzeugen	IG
	30.40	Herstellung von militärischen Kampffahrzeugen	
	30.9	Herstellung von Fahrzeugen a. n. g.	GG
	30.91	Herstellung von Krafträdern	
	30.92	Herstellung von Fahrrädern sowie von Behindertenfahrzeugen	
	30.99	Herstellung von sonstigen Fahrzeugen a. n. g.	
31		Herstellung von Möbeln	
	31.0	Herstellung von Möbeln	GG
	31.01	Herstellung von Büro- und Ladenmöbeln	
	31.02	Herstellung von Küchenmöbeln	
	31.03	Herstellung von Matratzen	
	31.09	Herstellung von sonstigen Möbeln	
32		Herstellung von sonstigen Waren	
	32.1	Herstellung von Münzen, Schmuck und ähnlichen Erzeugnissen	GG
	32.11	Herstellung von Münzen	
	32.12	Herstellung von Schmuck, Gold- und Silberschmiedewaren (ohne Fantasieschmuck)	
	32.13	Herstellung von Fantasieschmuck	
	32.2	Herstellung von Musikinstrumenten	GG
	32.20	Herstellung von Musikinstrumenten	
	32.3	Herstellung von Sportgeräten	VG
	32.30	Herstellung von Sportgeräten	
	32.4	Herstellung von Spielwaren	VG
	32.40	Herstellung von Spielwaren	
	32.5	Herstellung von medizinischen und zahnmedizinischen Apparaten und Materialien	IG
	32.50	Herstellung von medizinischen und zahnmedizinischen Apparaten und Materialien	
	32.9	Herstellung von Erzeugnissen a. n. g.	VG
	32.91	Herstellung von Besen und Bürsten	
	32.99	Herstellung von sonstigen Erzeugnissen a. n. g.	
33		Reparatur und Installation von Maschinen und Ausrüstungen	
	33.1	Reparatur von Metallerzeugnissen, Maschinen und Ausrüstungen	IG
	33.11	Reparatur von Metallerzeugnissen	
	33.12	Reparatur von Maschinen	
	33.13	Reparatur von elektronischen und optischen Geräten	
	33.14	Reparatur von elektrischen Ausrüstungen	
	33.15	Reparatur und Instandhaltung von Schiffen, Booten und Yachten	
	33.16	Reparatur und Instandhaltung von Luft- und Raumfahrzeugen	
	33.17	Reparatur und Instandhaltung von Fahrzeugen a. n. g.	
	33.19	Reparatur von sonstigen Ausrüstungen	
	33.2	Installation von Maschinen und Ausrüstungen a. n. g.	IG
	33.20	Installation von Maschinen und Ausrüstungen a. n. g.	

1. Übersicht über die wirtschaftliche Entwicklung in Nordrhein-Westfalen 2003 – 2015*)

Jahr Monat	Auftrags- eingangs- index – real –	Produktions- index im Verarbeitenden Gewerbe ¹⁾	Betriebe	Beschäftigte	Gesamtumsatz	
					insgesamt	darunter Auslandsumsatz
					1 000 EUR	
Basis 2010 = 100		Anzahl				
2003	.	.	10 596	1 345 222	286 904 340	103 325 915
2004	.	.	10 577	1 298 344	308 303 242	116 095 563
2005	104,8	103,6	10 458	1 273 358	322 628 429	124 898 819
2006	111,5	106,9	10 210	1 253 547	329 702 829	134 101 177
2007	120,0	110,5	10 249	1 283 262	354 367 421	148 419 493
2008	111,5	109,5	9 962	1 259 689	355 282 782	148 016 284
2009	81,3	88,4	9 840	1 193 056	280 183 525	112 938 567
2010	100,0	100,0	9 570	1 170 672	315 394 766	131 253 761
2011	104,6	105,0	9 613	1 199 644	348 101 951	145 685 564
2012	98,7	103,3	9 928	1 218 009	342 530 278	143 654 684
2013	98,8	102,2	9 951	1 215 885	339 997 818	144 980 166
2014	97,6	100,9	10 038	1 219 747	337 697 507	145 613 125
2013 ²⁾						
Januar	102,3	94,1	5 105	1 064 269	24 958 646	10 901 581
Februar	97,2	100,6	5 123	1 064 186	24 573 769	10 878 450
März	101,6	107,4	5 143	1 066 209	26 965 000	12 047 752
April	99,8	104,4	5 129	1 063 567	26 863 768	11 966 389
Mai	96,8	107,4	5 126	1 062 786	25 676 381	11 404 416
Juni	104,2	107,8	5 118	1 062 611	26 846 632	12 395 163
Juli	102,1	97,6	5 126	1 066 192	26 851 427	11 628 092
August	93,7	91,1	5 124	1 070 205	24 035 296	10 188 525
September	97,7	104,8	5 124	1 071 679	27 436 945	12 163 510
Oktober	103,5	103,4	5 114	1 069 821	27 884 810	12 200 402
November	97,7	109,0	5 106	1 067 924	26 861 087	11 853 726
Dezember	88,8	99,0	5 102	1 063 788	24 072 641	10 965 518
2014 ²⁾						
Januar	105,4	95,7	5 099	1 062 083	25 221 885	11 046 286
Februar	101,4	104,5	5 136	1 063 579	25 313 204	11 378 411
März	105,7	105,9	5 159	1 065 157	27 206 229	12 238 399
April	99,2	105,3	5 155	1 064 736	26 048 602	11 579 717
Mai	96,5	103,1	5 149	1 063 746	25 817 094	11 667 089
Juni	92,8	106,6	5 147	1 063 572	25 742 977	11 735 706
Juli	103,0	94,8	5 138	1 067 123	26 785 494	11 983 931
August	88,8	93,0	5 127	1 070 565	23 488 528	10 254 254
September	99,4	101,0	5 123	1 071 871	27 727 257	12 564 143
Oktober	102,7	100,7	5 118	1 070 460	27 208 091	12 070 125
November	91,5	105,3	5 113	1 067 882	25 647 754	11 523 005
Dezember	85,1	95,1	5 110	1 060 163	24 396 726	11 604 306
2015 ²⁾						
Januar	97,7	94,5	5 047	1 058 904	23 985 116	10 939 613
Februar	92,5	100,1	5 118	1 061 548	24 150 262	10 966 707
März	110,5	104,5	5 138	1 062 948	27 533 814	12 345 592
April	95,8	105,7r	5 129	1 060 884	25 233 862	11 431 400
Mai	90,5	106,9r	5 127	1 059 997	23 936 730	11 005 198
Juni	102,6	106,2r	5 119	1 061 431	27 107 546	12 658 804
Juli	97,3	92,9	5 114	1 063 281	26 009 437	11 744 178
August
September
Oktober
November
Dezember

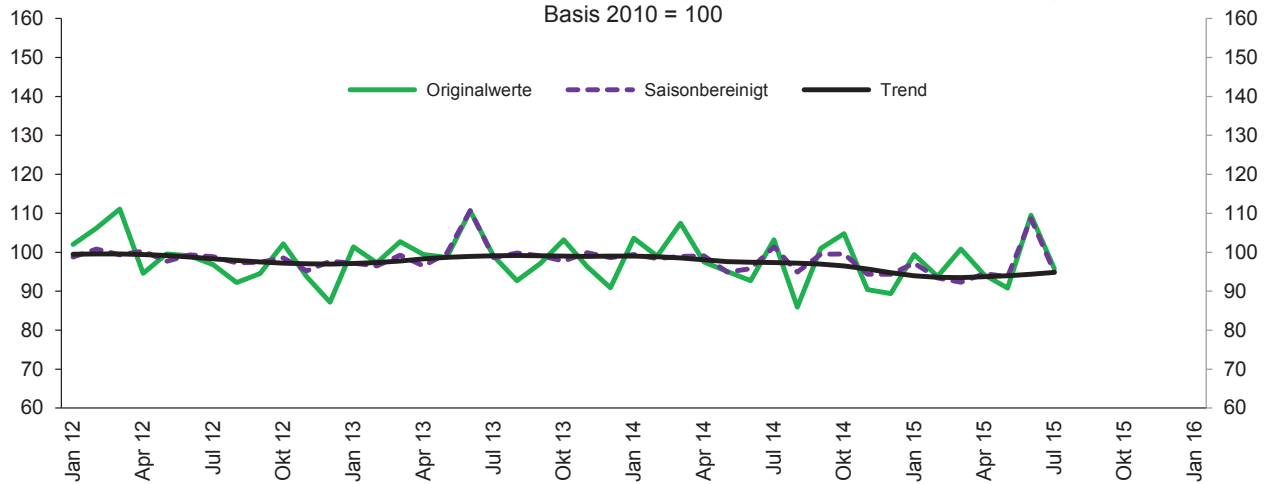
*) Bei den Jahreswerten beziehen sich alle Angaben auf Betriebe von Unternehmen mit im Allgemeinen 20 und mehr Beschäftigten. – 1) arbeitstäglich bereinigt
– 2) Betriebe mit 50 und mehr tätigen Personen

**Index des Auftragseingangs (real) – Inland –
im Verarbeitenden Gewerbe (ohne Ernährungsgewerbe und Tabakverarbeitung)**
Basis 2010 = 100



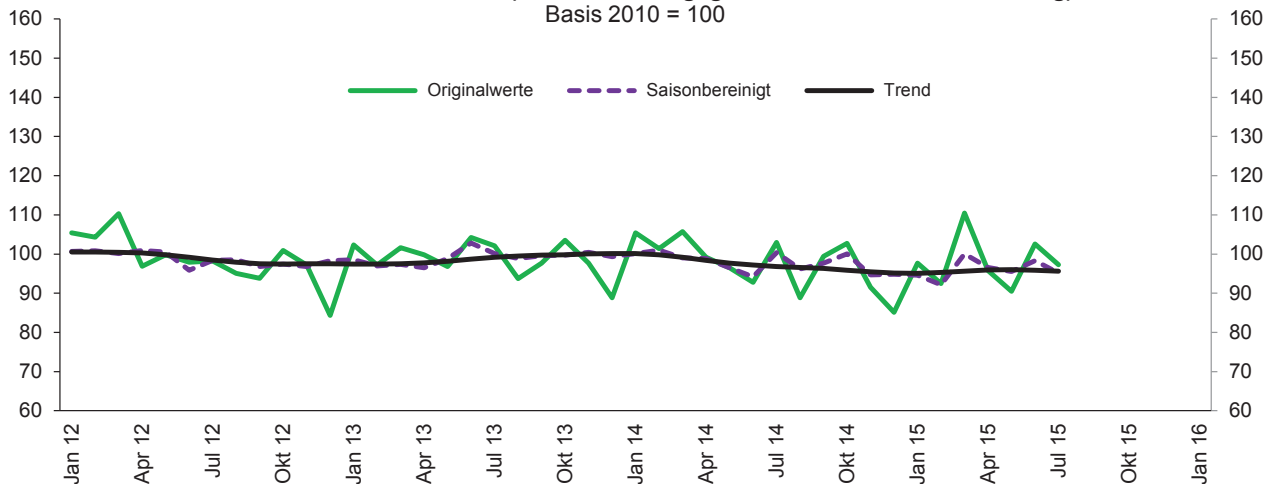
Grafik: IT.NRW

**Index des Auftragseingangs (real) – Ausland –
im Verarbeitenden Gewerbe (ohne Ernährungsgewerbe und Tabakverarbeitung)**
Basis 2010 = 100

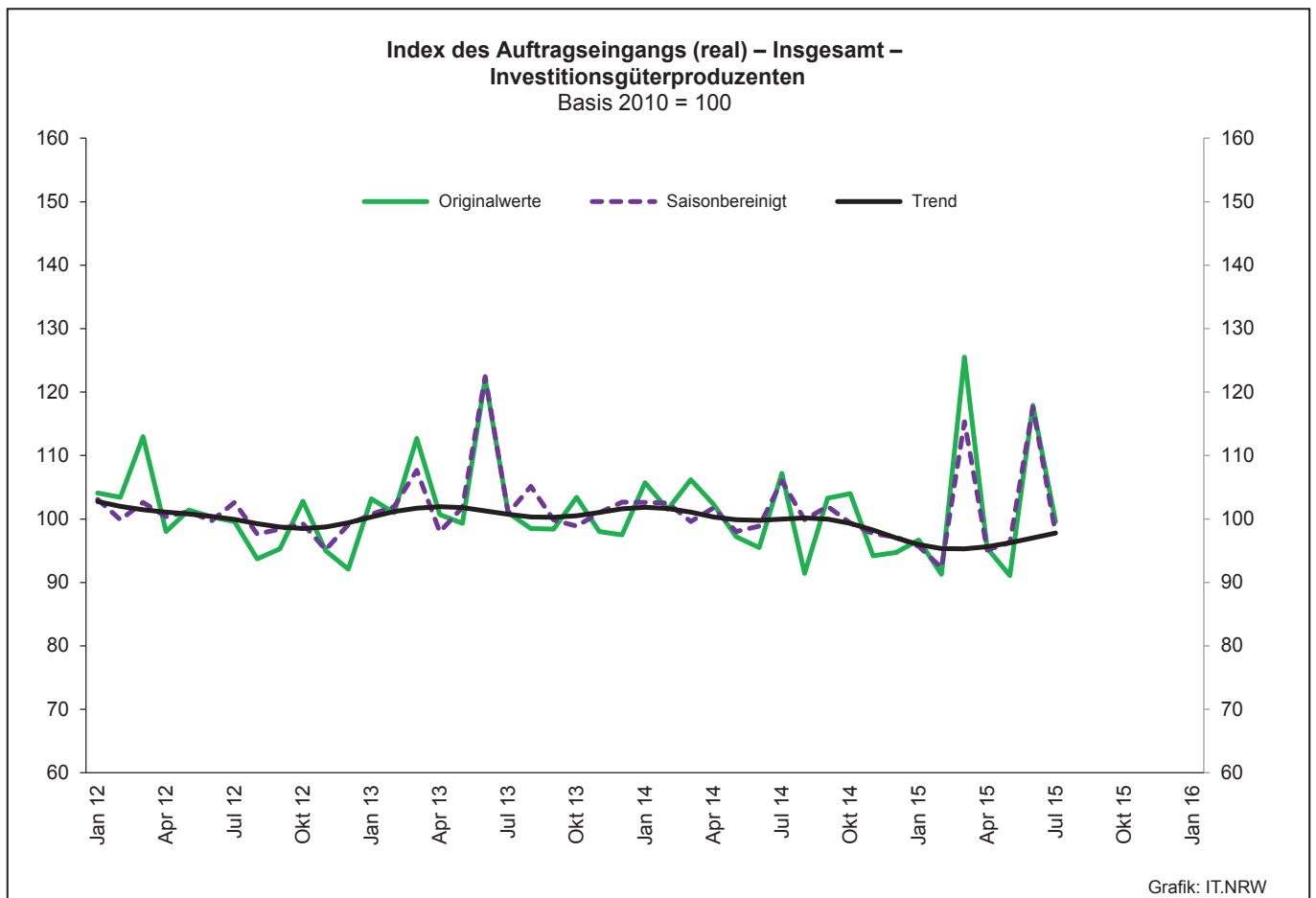
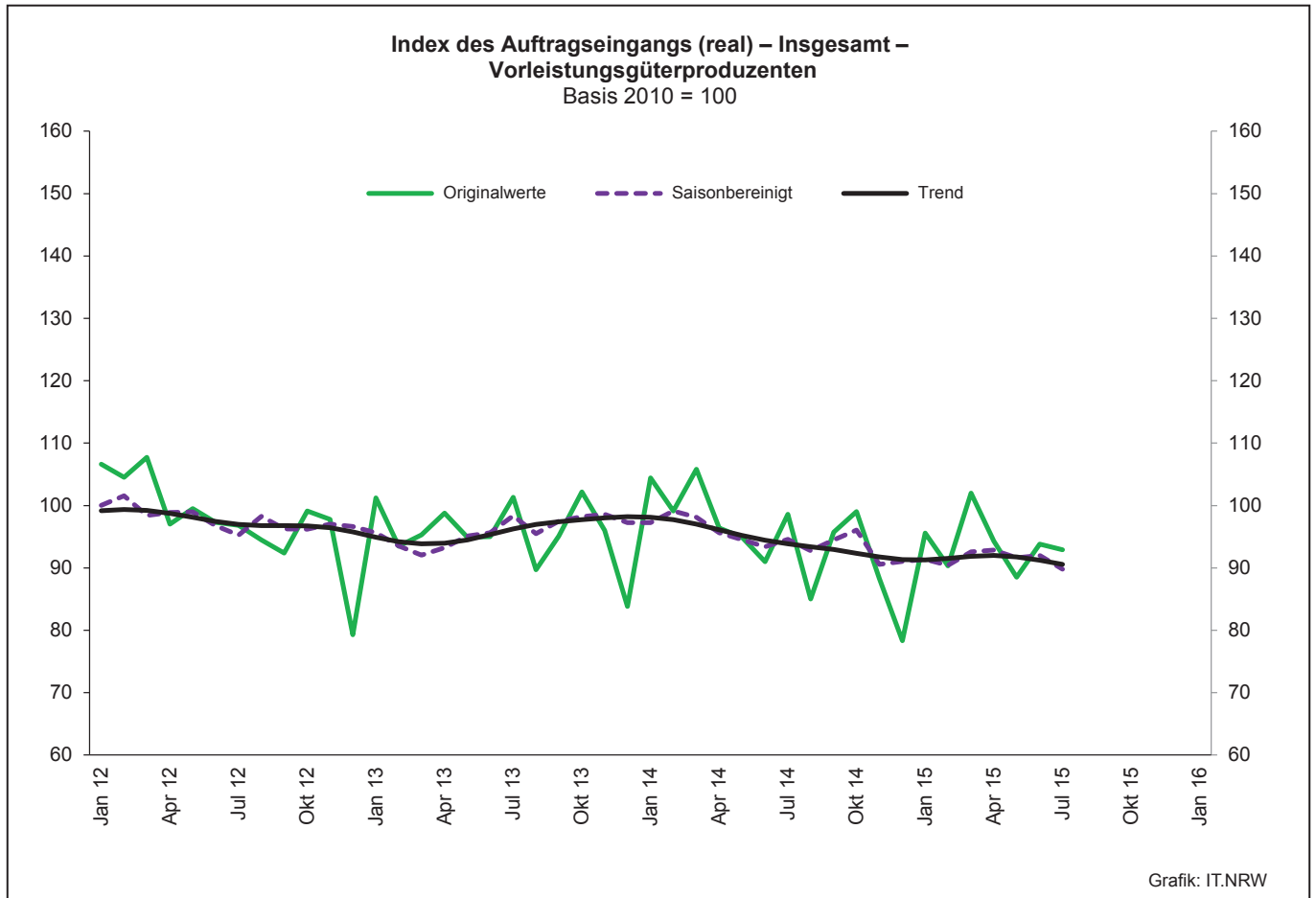


Grafik: IT.NRW

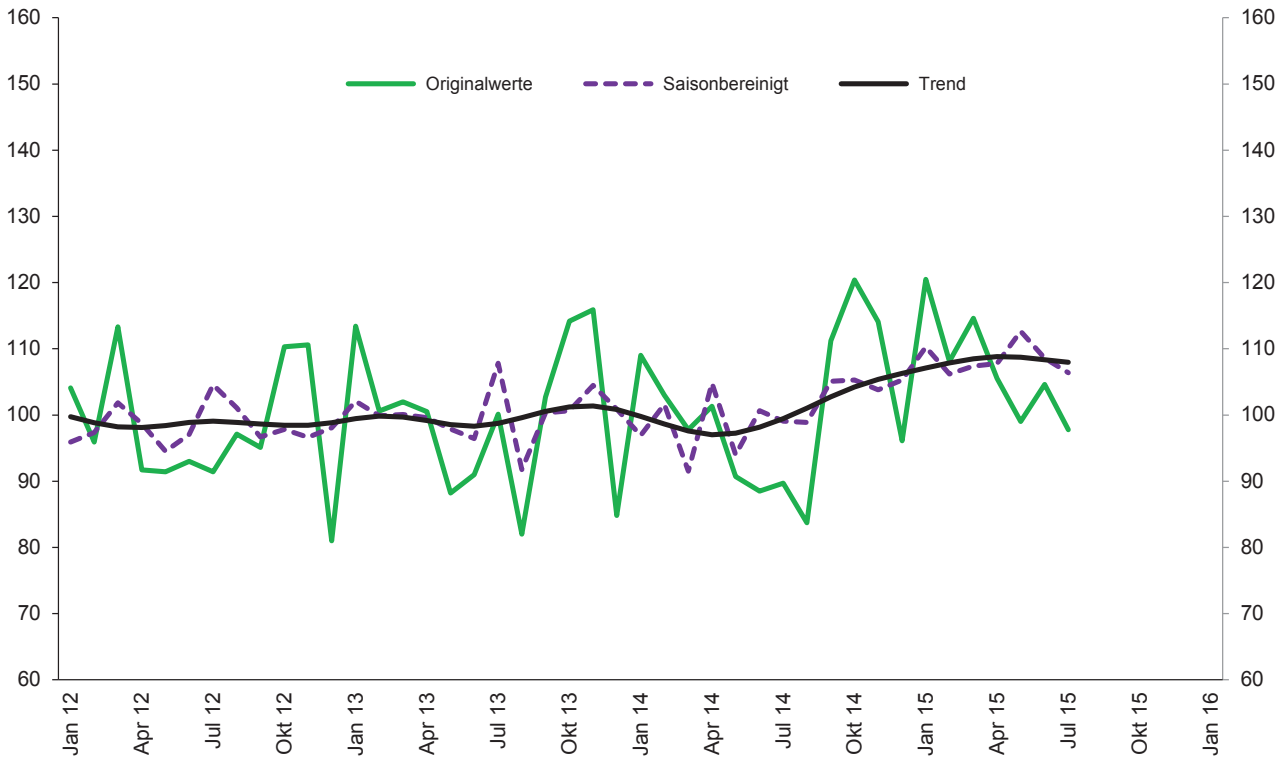
**Index des Auftragseingangs (real) – Insgesamt –
im Verarbeitenden Gewerbe (ohne Ernährungsgewerbe und Tabakverarbeitung)**
Basis 2010 = 100



Grafik: IT.NRW

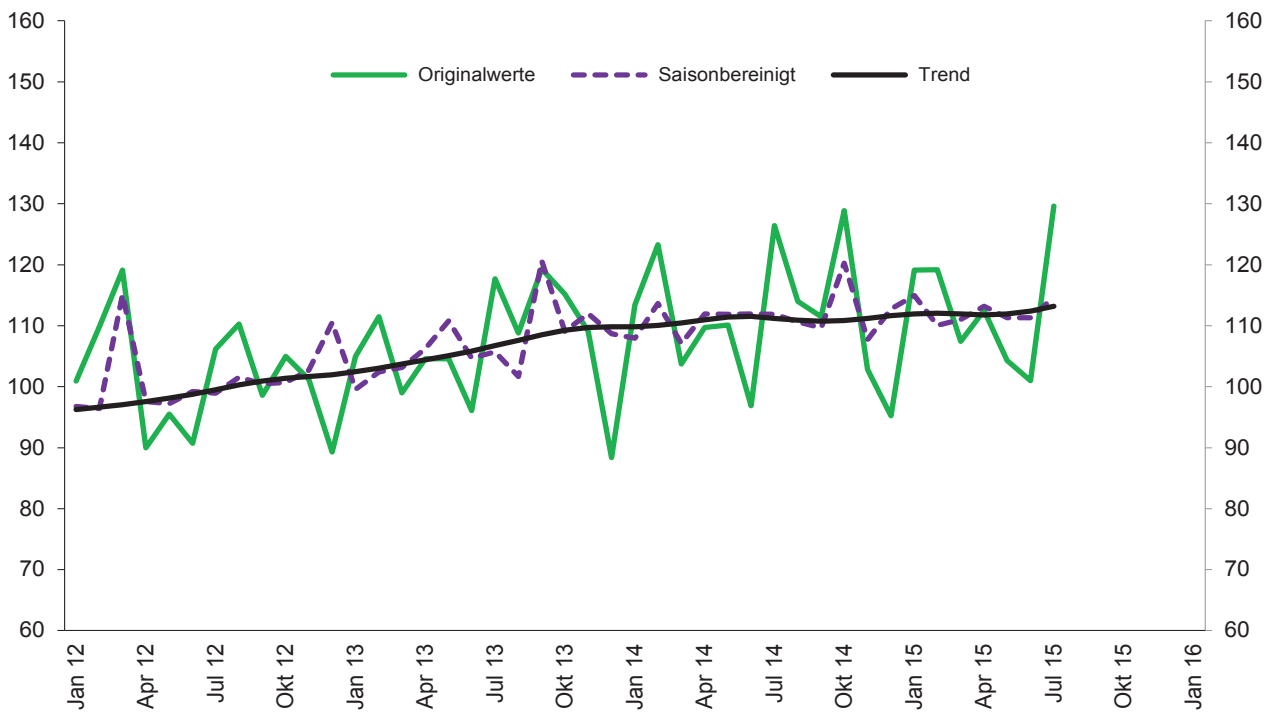


**Index des Auftragseingangs (real) – Insgesamt –
Gebrauchsgüterproduzenten**
Basis 2010 = 100



Grafik: IT.NRW

**Index des Auftragseingangs (real) – Insgesamt –
Verbrauchsgüterproduzenten**
Basis 2010 = 100



Grafik: IT.NRW

2. Auftragseingangsindex im Verarbeitenden Gewerbe Nordrhein-Westfalens

Nominalindex Inland

Systematik-Nr.	Wirtschaftszweig Hauptgruppe	Jahr 2014	Juli 2014	Juni 2015	Juli 2015	Veränderung gegenüber Vorjahres- monat in %
Basis 2010 = 100						
13	Herstellung von Textilien	97,2	107,7	103,9	98,1	-8,9
14	Herstellung von Bekleidung	105,3	147,9	47,2	147,0	-0,6
17	Herstellung von Papier, Pappe und Waren daraus	105,5	113,6	103,5	104,1	-8,4
20	Herstellung von chemischen Erzeugnissen	96,1	104,1	91,4	93,0	-10,7
20.1	Herstellung von chemischen Grundstoffen, Düngemitteln und Stickstoffverbindungen, Kunststoffen in Primärformen und synthetischem Kautschuk in Primärformen	87,8	95,3	80,2	81,0	-15,0
21	Herstellung von pharmazeutischen Erzeugnissen	109,9	116,1	100,1	114,1	-1,7
24	Metallerzeugung und -bearbeitung	86,2	86,4	85,5	85,4	-1,2
24.1	Erzeugung von Roheisen, Stahl und Ferrolegierungen	88,6	86,4	86,0	88,8	+2,8
24.4	Erzeugung und erste Bearbeitung von NE-Metallen	89,8	91,9	97,9	96,3	+4,8
24.5	Gießereien	97,9	102,2	98,8	98,3	-3,8
25	Herstellung von Metallerzeugnissen	111,6	120,2	119,8	121,0	+0,7
25.5	Herstellung von Schmiede-, Press-, Zieh- und Stanzteilen, gewalzten Ringen und pulvermetallurgischen Erzeugnissen	106,8	113,1	108,8	105,2	-7,0
25.7	Herstellung von Schneidwaren, Werkzeugen, Schlössern und Beschlägen aus unedlen Metallen	108,5	117,6	112,0	119,4	+1,5
26	Herstellung von Datenverarbeitungsgeräten, elektronischen und optischen Erzeugnissen	116,0	124,3	97,5	102,4	-17,6
27	Herstellung von elektrischen Ausrüstungen	104,2	107,2	97,0	98,2	-8,4
27.1	Herstellung von Elektromotoren, Generatoren, Transformatoren, Elektrizitätsverteilungs- und -schalteinrichtungen	104,7	106,8	109,5	101,4	-5,1
28	Maschinenbau	110,3	116,6	110,1	123,7	+6,1
28.1	Herstellung von nicht wirtschaftszweigspezifischen Maschinen	111,2	119,8	110,2	143,5	+19,8
29	Herstellung von Kraftwagen und Kraftwagenteilen	103,9	107,8	96,1	91,7	-14,9
30	Sonstiger Fahrzeugbau	119,6	114,1	129,6	153,5	+34,5
C	Verarbeitendes Gewerbe	100,7	106,1	98,4	101,8	-4,1
	Vorleistungsgüterproduzenten	95,8	100,2	93,9	94,5	-5,7
	Investitionsgüterproduzenten	109,9	116,3	108,5	115,1	-1,0
	Gebrauchsgüterproduzenten	104,3	96,7	100,5	98,3	+1,7
	Verbrauchsgüterproduzenten	112,2	127,8	101,6	122,6	-4,1

Noch: 2. Auftragseingangsindex im Verarbeitenden Gewerbe Nordrhein-Westfalens

Nominalindex Ausland

Systematik-Nr.	Wirtschaftszweig Hauptgruppe	Jahr 2014	Juli 2014	Juni 2015	Juli 2015	Veränderung gegenüber Vorjahres- monat in %
Basis 2010 = 100						
13	Herstellung von Textilien	116,9	127,2	135,2	119,8	-5,8
14	Herstellung von Bekleidung	112,0	180,8	40,8	193,7	+7,1
17	Herstellung von Papier, Pappe und Waren daraus	79,8	85,0	83,3	81,0	-4,7
20	Herstellung von chemischen Erzeugnissen	97,5	107,8	95,3	99,5	-7,7
20.1	Herstellung von chemischen Grundstoffen, Düngemitteln und Stickstoffverbindungen, Kunststoffen in Primärformen und synthetischem Kautschuk in Primärformen	93,4	106,4	92,1	93,2	-12,4
21	Herstellung von pharmazeutischen Erzeugnissen	134,4	144,0	126,7	177,3	+23,1
24	Metallerzeugung und -bearbeitung	97,1	91,9	86,9	84,1	-8,5
24.1	Erzeugung von Roheisen, Stahl und Ferrolegierungen	90,1	89,5	79,9	70,7	-21,0
24.4	Erzeugung und erste Bearbeitung von NE-Metallen	85,9	87,1	89,3	99,7	+14,5
24.5	Gießereien	108,8	123,2	105,7	103,2	-16,2
25	Herstellung von Metallerzeugnissen	119,3	120,2	132,0	127,4	+6,0
25.5	Herstellung von Schmiede-, Press-, Zieh- und Stanzteilen, gewalzten Ringen und pulvermetallurgischen Erzeugnissen	113,3	108,5	120,9	121,8	+12,3
25.7	Herstellung von Schneidwaren, Werkzeugen, Schlössern und Beschlägen aus unedlen Metallen	122,8	124,7	140,5	132,5	+6,3
26	Herstellung von Datenverarbeitungsgeräten, elektronischen und optischen Erzeugnissen	107,8	113,6	118,3	115,4	+1,6
27	Herstellung von elektrischen Ausrüstungen	104,6	104,2	117,0	97,9	-6,0
27.1	Herstellung von Elektromotoren, Generatoren, Transformatoren, Elektrizitätsverteilungs- und -schalteinrichtungen	100,9	104,4	106,4	102,3	-2,0
28	Maschinenbau	103,7	115,9	106,4	96,1	-17,1
28.1	Herstellung von nicht wirtschaftszweigspezifischen Maschinen	113,7	112,6	115,4	110,0	-2,3
29	Herstellung von Kraftwagen und Kraftwagenteilen	93,3	92,4	80,6	94,5	+2,3
30	Sonstiger Fahrzeugbau	160,9	277,6	1995,4	229,8	-17,2
C	Verarbeitendes Gewerbe	102,0	108,3	115,9	101,5	-6,3
	Vorleistungsgüterproduzenten	99,8	104,1	99,9	97,0	-6,8
	Investitionsgüterproduzenten	102,0	110,4	136,0	100,1	-9,3
	Gebrauchsgüterproduzenten	104,0	89,9	116,6	106,3	+18,2
	Verbrauchsgüterproduzenten	122,3	139,2	113,6	155,0	+11,4

Noch: 2. Auftragseingangindex im Verarbeitenden Gewerbe Nordrhein-Westfalens

Nominalindex Insgesamt

Systematik-Nr.	Wirtschaftszweig Hauptgruppe	Jahr 2014	Juli 2014	Juni 2015	Juli 2015	Veränderung gegenüber Vorjahres- monat in %
Basis 2010 = 100						
13	Herstellung von Textilien	105,7	116,1	117,4	107,4	-7,5
14	Herstellung von Bekleidung	108,1	161,3	44,6	166,0	+2,9
17	Herstellung von Papier, Pappe und Waren daraus	93,8	100,5	94,3	93,6	-6,9
20	Herstellung von chemischen Erzeugnissen	96,8	106,1	93,5	96,5	-9,0
20.1	Herstellung von chemischen Grundstoffen, Düngemitteln und Stickstoffverbindungen, Kunststoffen in Primärformen und synthetischem Kautschuk in Primärformen	90,9	101,4	86,7	87,6	-13,6
21	Herstellung von pharmazeutischen Erzeugnissen	123,7	131,9	115,1	149,8	+13,6
24	Metallerzeugung und -bearbeitung	90,2	88,4	86,1	85,0	-3,8
24.1	Erzeugung von Roheisen, Stahl und Ferrolegierungen	89,1	87,3	84,3	83,7	-4,1
24.4	Erzeugung und erste Bearbeitung von NE-Metallen	88,2	89,9	94,5	98,1	+9,1
24.5	Gießereien	102,0	110,1	101,4	100,1	-9,1
25	Herstellung von Metallerzeugnissen	114,3	120,2	124,0	123,2	+2,5
25.5	Herstellung von Schmiede-, Press-, Zieh- und Stanzteilen, gewalzten Ringen und pulvermetallurgischen Erzeugnissen	109,1	111,5	113,0	110,9	-0,5
25.7	Herstellung von Schneidwaren, Werkzeugen, Schlössern und Beschlägen aus unedlen Metallen	114,1	120,5	123,2	124,5	+3,3
26	Herstellung von Datenverarbeitungsgeräten, elektronischen und optischen Erzeugnissen	111,7	118,6	108,5	109,3	-7,8
27	Herstellung von elektrischen Ausrüstungen	104,4	105,8	106,8	98,1	-7,3
27.1	Herstellung von Elektromotoren, Generatoren, Transformatoren, Elektrizitätsverteilungs- und -schalteinrichtungen	102,9	105,7	108,1	101,8	-3,7
28	Maschinenbau	106,1	116,1	107,7	106,1	-8,6
28.1	Herstellung von nicht wirtschaftszweigspezifischen Maschinen	112,6	115,7	113,2	124,6	+7,7
29	Herstellung von Kraftwagen und Kraftwagenteilen	97,3	98,2	86,5	93,4	-4,9
30	Sonstiger Fahrzeugbau	145,4	215,9	1291,4	201,0	-6,9
C	Verarbeitendes Gewerbe	101,3	107,2	107,2	101,6	-5,2
	Vorleistungsgüterproduzenten	97,6	101,9	96,6	95,7	-6,1
	Investitionsgüterproduzenten	105,0	112,7	125,3	105,9	-6,0
	Gebrauchsgüterproduzenten	104,1	93,0	109,5	102,8	+10,5
	Verbrauchsgüterproduzenten	117,0	133,2	107,3	138,0	+3,6

Noch: 2. Auftragseingangsindex im Verarbeitenden Gewerbe Nordrhein-Westfalens

Realindex Inland

Systematik-Nr.	Wirtschaftszweig Hauptgruppe	Jahr 2014	Juli 2014	Juni 2015	Juli 2015	Veränderung gegenüber Vorjahres- monat in %
Basis 2010 = 100						
13	Herstellung von Textilien	90,0	99,5	96,3	90,6	-8,9
14	Herstellung von Bekleidung	98,2	137,6	42,8	134,4	-2,3
17	Herstellung von Papier, Pappe und Waren daraus	101,0	109,1	99,7	99,9	-8,4
20	Herstellung von chemischen Erzeugnissen	88,4	95,5	86,4	87,5	-8,4
20.1	Herstellung von chemischen Grundstoffen, Düngemitteln und Stickstoffverbindungen, Kunststoffen in Primärformen und synthetischem Kautschuk in Primärformen	80,1	86,8	76,4	76,6	-11,8
21	Herstellung von pharmazeutischen Erzeugnissen	112,6	119,2	102,2	116,2	-2,5
24	Metallerzeugung und -bearbeitung	87,1	87,4	86,8	87,3	-0,1
24.1	Erzeugung von Roheisen, Stahl und Ferrolegierungen	91,2	89,6	92,2	95,6	+6,7
24.4	Erzeugung und erste Bearbeitung von NE-Metallen	91,5	93,4	94,1	93,4	-
24.5	Gießereien	94,9	99,6	94,0	93,6	-6,0
25	Herstellung von Metallerzeugnissen	108,7	116,8	116,3	117,4	+0,5
25.5	Herstellung von Schmiede-, Press-, Zieh- und Stanzteilen, gewalzten Ringen und pulvermetallurgischen Erzeugnissen	107,3	113,6	110,0	106,6	-6,2
25.7	Herstellung von Schneidwaren, Werkzeugen, Schlössern und Beschlägen aus unedlen Metallen	104,4	112,9	106,8	113,8	+0,8
26	Herstellung von Datenverarbeitungsgeräten, elektronischen und optischen Erzeugnissen	138,8	144,6	114,6	119,8	-17,2
27	Herstellung von elektrischen Ausrüstungen	99,6	102,2	91,9	92,8	-9,2
27.1	Herstellung von Elektromotoren, Generatoren, Transformatoren, Elektrizitätsverteilungs- und -schalteneinrichtungen	100,5	102,4	104,2	96,4	-5,9
28	Maschinenbau	103,0	108,8	101,7	114,5	+5,2
28.1	Herstellung von nicht wirtschaftszweigspezifischen Maschinen	103,3	111,2	101,1	132,6	+19,2
29	Herstellung von Kraftwagen und Kraftwagenteilen	102,1	105,8	94,2	89,6	-15,3
30	Sonstiger Fahrzeugbau	113,4	108,4	122,2	144,4	+33,2
C	Verarbeitendes Gewerbe	97,7	102,8	95,6	98,8	-3,9
	Vorleistungsgüterproduzenten	93,9	97,9	92,6	93,2	-4,8
	Investitionsgüterproduzenten	105,0	111,1	102,9	109,0	-1,9
	Gebrauchsgüterproduzenten	100,6	93,4	96,4	93,9	+0,5
	Verbrauchsgüterproduzenten	107,0	121,6	96,2	115,7	-4,9

Noch: 2. Auftragseingangindex im Verarbeitenden Gewerbe Nordrhein-Westfalens

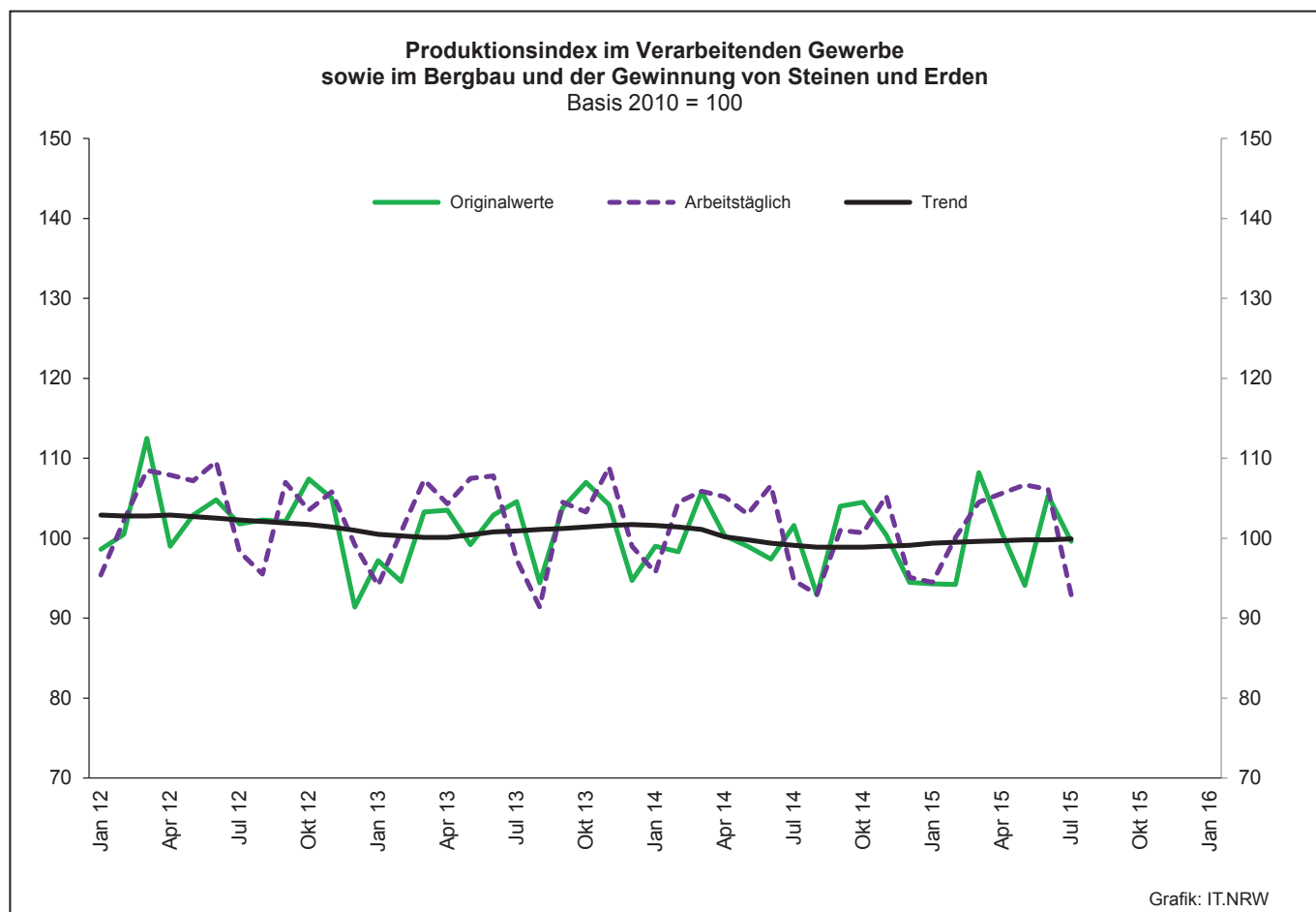
Realindex Ausland

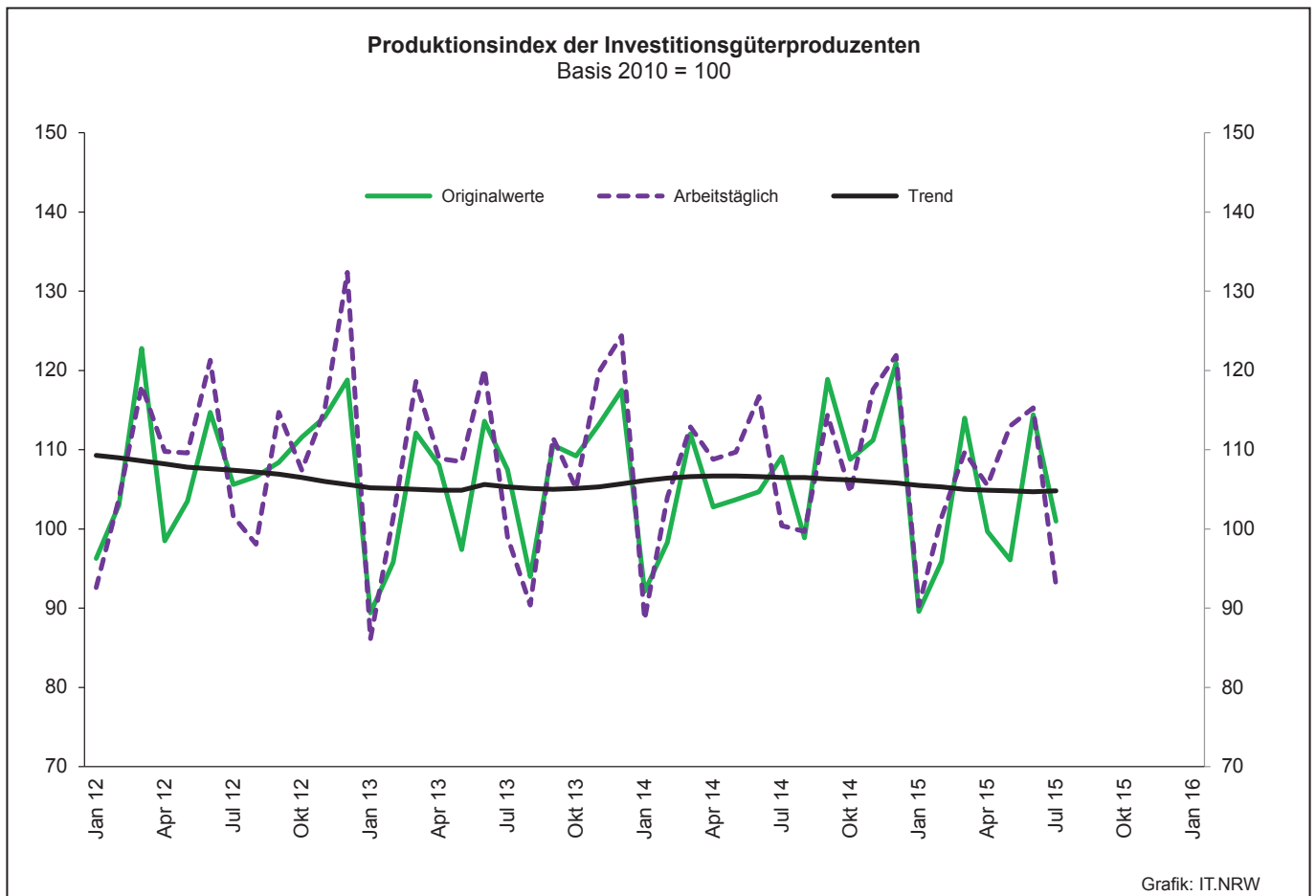
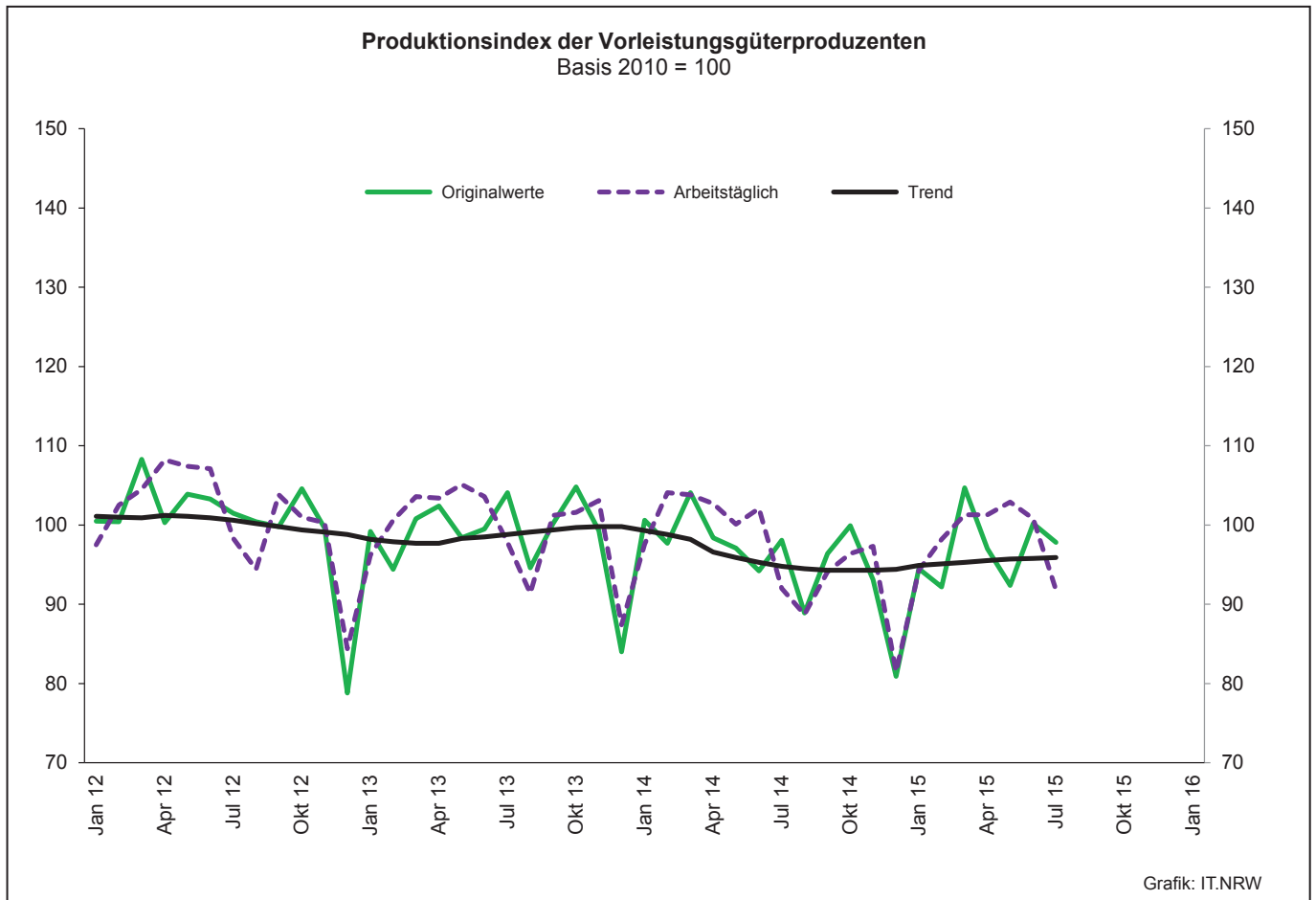
Systematik-Nr.	Wirtschaftszweig Hauptgruppe	Jahr 2014	Juli 2014	Juni 2015	Juli 2015	Veränderung gegenüber Vorjahres- monat in %
Basis 2010 = 100						
13	Herstellung von Textilien	109,6	119,1	126,2	111,7	-6,2
14	Herstellung von Bekleidung	106,9	171,4	38,7	181,8	+6,1
17	Herstellung von Papier, Pappe und Waren daraus	76,0	81,4	79,1	76,6	-5,9
20	Herstellung von chemischen Erzeugnissen	89,5	98,7	87,8	91,4	-7,4
20.1	Herstellung von chemischen Grundstoffen, Düngemitteln und Stickstoffverbindungen, Kunststoffen in Primärformen und synthetischem Kautschuk in Primärformen	85,3	96,8	84,5	85,3	-11,9
21	Herstellung von pharmazeutischen Erzeugnissen	130,5	139,5	120,6	168,3	+20,6
24	Metallerzeugung und -bearbeitung	97,6	91,8	86,6	83,9	-8,6
24.1	Erzeugung von Roheisen, Stahl und Ferrolegierungen	91,6	90,6	82,9	74,0	-18,3
24.4	Erzeugung und erste Bearbeitung von NE-Metallen	88,5	89,2	87,2	97,7	+9,5
24.5	Gießereien	98,8	111,9	95,0	92,7	-17,2
25	Herstellung von Metallerzeugnissen	114,5	115,7	126,4	121,9	+5,4
25.5	Herstellung von Schmiede-, Press-, Zieh- und Stanzteilen, gewalzten Ringen und pulvermetallurgischen Erzeugnissen	109,1	104,4	115,8	116,7	+11,8
25.7	Herstellung von Schneidwaren, Werkzeugen, Schlössern und Beschlägen aus unedlen Metallen	116,0	117,6	132,0	124,2	+5,6
26	Herstellung von Datenverarbeitungsgeräten, elektronischen und optischen Erzeugnissen	115,3	121,1	120,7	116,9	-3,5
27	Herstellung von elektrischen Ausrüstungen	100,2	99,9	110,4	92,2	-7,7
27.1	Herstellung von Elektromotoren, Generatoren, Transformatoren, Elektrizitätsverteilungs- und -schalteinrichtungen	96,3	99,6	99,7	95,3	-4,3
28	Maschinenbau	97,1	107,8	97,9	88,8	-17,6
28.1	Herstellung von nicht wirtschaftszweigspezifischen Maschinen	106,3	105,2	105,7	100,8	-4,2
29	Herstellung von Kraftwagen und Kraftwagenteilen	90,9	90,0	77,0	89,4	-0,7
30	Sonstiger Fahrzeugbau	155,9	269,3	1880,6	216,3	-19,7
C	Verarbeitendes Gewerbe	97,5	103,2	109,5	95,8	-7,2
	Vorleistungsgüterproduzenten	95,8	99,5	95,4	92,4	-7,1
	Investitionsgüterproduzenten	97,2	104,7	127,4	93,6	-10,6
	Gebrauchsgüterproduzenten	100,4	86,8	111,2	100,9	+16,2
	Verbrauchsgüterproduzenten	116,1	131,8	106,3	144,8	+9,9

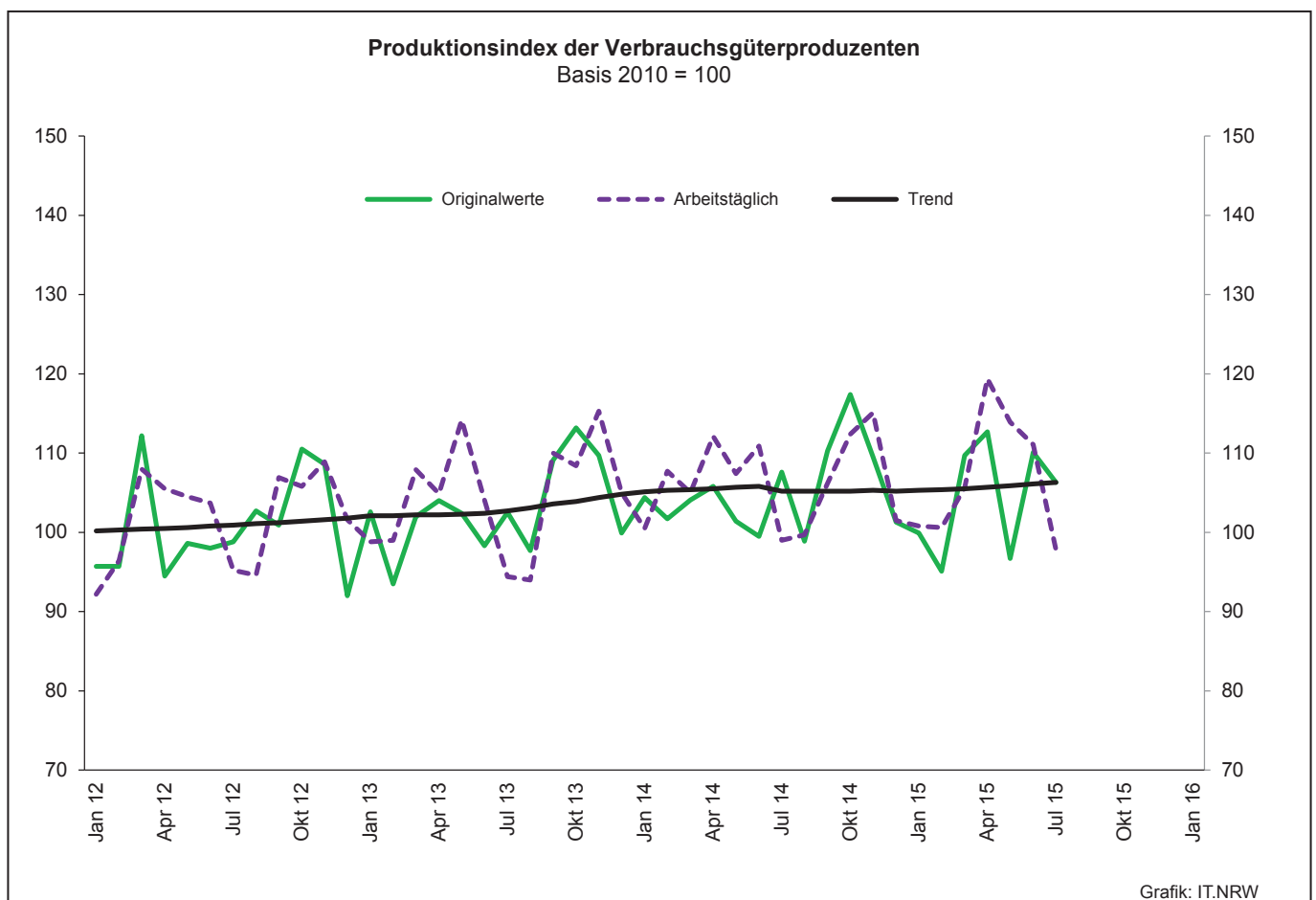
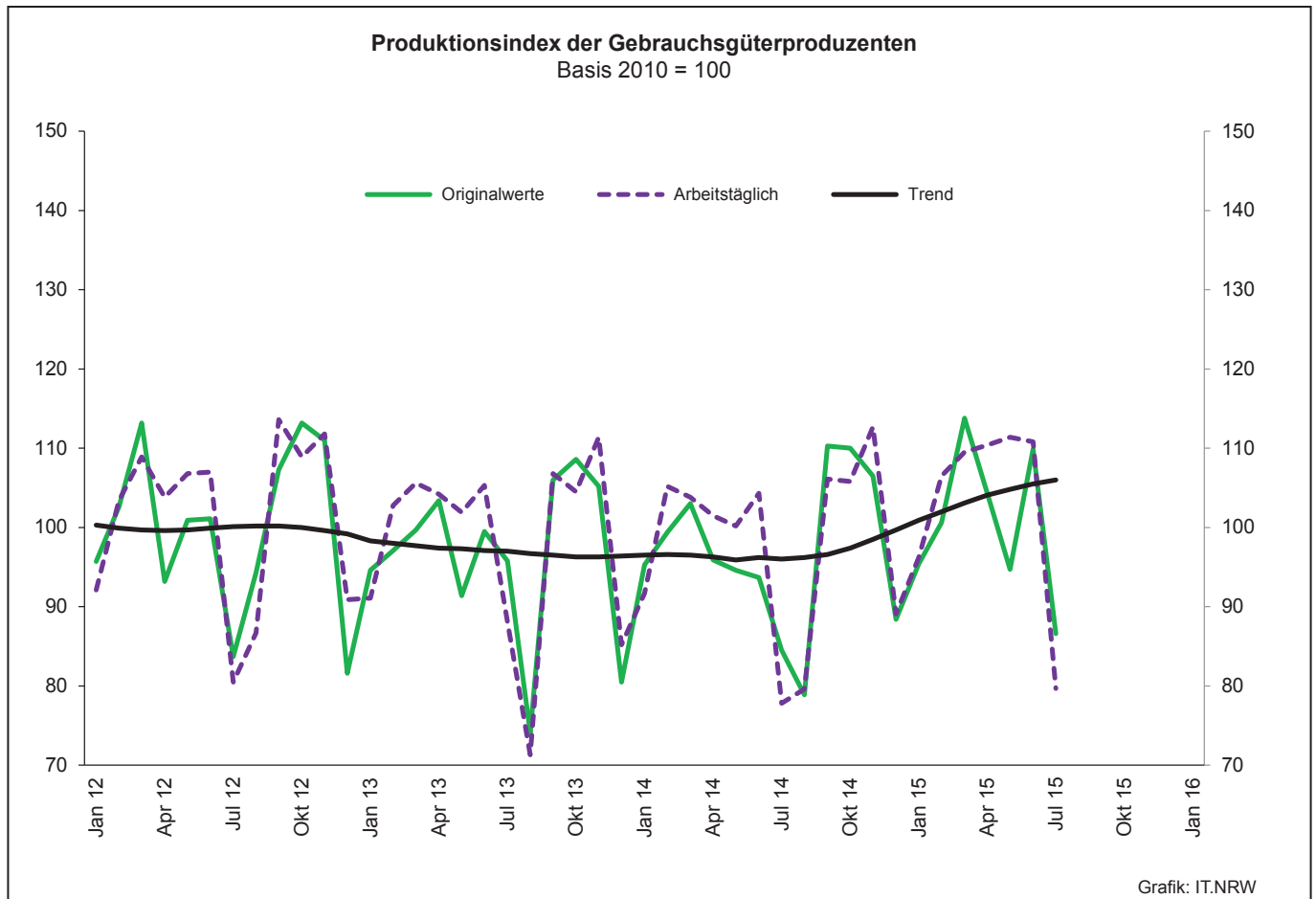
Noch: 2. Auftragseingangsindex im Verarbeitenden Gewerbe Nordrhein-Westfalens

Realindex insgesamt

Systematik-Nr.	Wirtschaftszweig Hauptgruppe	Jahr 2014	Juli 2014	Juni 2015	Juli 2015	Veränderung gegenüber Vorjahres- monat in %
Basis 2010 = 100						
13	Herstellung von Textilien	98,4	108,0	109,2	99,6	-7,8
14	Herstellung von Bekleidung	101,7	151,3	41,1	153,7	+1,6
17	Herstellung von Papier, Pappe und Waren daraus	89,7	96,5	90,3	89,3	-7,5
20	Herstellung von chemischen Erzeugnissen	89,0	97,3	87,2	89,6	-7,9
20.1	Herstellung von chemischen Grundstoffen, Düngemitteln und Stickstoffverbindungen, Kunststoffen in Primärformen und synthetischem Kautschuk in Primärformen	82,9	92,3	80,9	81,3	-11,9
21	Herstellung von pharmazeutischen Erzeugnissen	122,7	130,7	112,5	145,6	+11,4
24	Metallerzeugung und -bearbeitung	90,9	89,0	86,7	86,1	-3,3
24.1	Erzeugung von Roheisen, Stahl und Ferrolegierungen	91,3	89,9	89,6	89,5	-0,4
24.4	Erzeugung und erste Bearbeitung von NE-Metallen	90,2	91,6	91,2	95,2	+3,9
24.5	Gießereien	96,4	104,3	94,4	93,3	-10,5
25	Herstellung von Metallerzeugnissen	110,7	116,4	119,8	118,9	+2,1
25.5	Herstellung von Schmiede-, Press-, Zieh- und Stanzteilen, gewalzten Ringen und pulvermetallurgischen Erzeugnissen	107,9	110,4	112,0	110,1	-0,3
25.7	Herstellung von Schneidwaren, Werkzeugen, Schlössern und Beschlägen aus unedlen Metallen	108,9	114,8	116,7	117,9	+2,7
26	Herstellung von Datenverarbeitungsgeräten, elektronischen und optischen Erzeugnissen	126,3	132,1	117,8	118,2	-10,5
27	Herstellung von elektrischen Ausrüstungen	99,9	101,0	101,0	92,5	-8,4
27.1	Herstellung von Elektromotoren, Generatoren, Transformatoren, Elektrizitätsverteilungs- und -schalteinrichtungen	98,5	101,1	102,1	95,9	-5,1
28	Maschinenbau	99,3	108,1	99,3	98,1	-9,3
28.1	Herstellung von nicht wirtschaftszweigspezifischen Maschinen	105,0	107,8	103,7	114,6	+6,3
29	Herstellung von Kraftwagen und Kraftwagenteilen	95,1	96,0	83,5	89,5	-6,8
30	Sonstiger Fahrzeugbau	139,9	208,6	1217,1	189,2	-9,3
C	Verarbeitendes Gewerbe	97,6	103,0	102,6	97,3	-5,5
	Vorleistungsgüterproduzenten	94,7	98,6	93,8	92,9	-5,8
	Investitionsgüterproduzenten	100,3	107,2	117,9	99,6	-7,1
	Gebrauchsgüterproduzenten	100,5	89,7	104,6	97,8	+9,0
	Verbrauchsgüterproduzenten	111,3	126,4	101,0	129,6	+2,5







3. Produktionsindex^{*)} im Verarbeitenden Gewerbe sowie im Bergbau und in der Gewinnung von Steinen und Erden Nordrhein Westfalens

Systematik Nr.	Wirtschaftszweig Hauptgruppe	Ge- wichtung	Jahr	Juli	Juni	Juli	Veränderung Juli 2015 gegenüber Juli 2014
		%	2014		2015		%
	Basis 2010 = 100						
B	Bergbau und Gewinnung von Steinen und Erden	0,6	96,4	88,7r	89,9r	90,2	+1,7
	darunter						
05	Kohlenbergbau	0,4	91,9	81,9	81,2	85,7	+4,6
08	Gewinnung von Steinen und Erden, sonstiger Bergbau	0,2	108,9	108,1r	113,8r	102,4	-5,3
C	Verarbeitendes Gewerbe	72,9	100,9	94,8r	106,2r	92,9	-2,0
	davon						
10	Herstellung von Nahrungs- und Futtermitteln	4,8	102,6	92,4r	99,0r	90,6	-1,9
11	Getränkeherstellung	1,0	102,2	107,0r	117,9r	107,1	+0,1
12	Tabakverarbeitung	0,1	102,0	109,6	106,8	89,5	-18,3
13	Herstellung von Textilien	0,7	97,5	91,0	104,5r	90,6	-0,4
14	Herstellung von Bekleidung	0,1	100,0	98,6r	81,0r	97,6	-1,0
15	Herstellung von Leder, Lederwaren und Schuhen	0,1	121,3	114,0r	130,5r	105,6	-7,4
16	Herstellung von Holz-, Flecht-, Korb- und Korkwaren (ohne Möbel)	0,6	99,5	90,8r	105,2	88,4	-2,6
17	Herstellung von Papier, Pappe und Waren daraus	1,9	90,9	86,4	94,8	84,7	-2,0
18	Herstellung von Druckerzeugnissen; Vervielfältigung von bespielten Ton-, Bild- und Datenträgern	1,1	98,4	82,8r	92,8r	81,8	-1,2
19	Kokerei und Mineralölverarbeitung	2,7	99,3	100,5r	106,2r	105,0	+4,5
20	Herstellung von chemischen Erzeugnissen	14,7	85,0	82,3	86,1r	82,8	+0,6
21	Herstellung von pharmazeutischen Erzeugnissen	1,5	132,5	123,8	168,0r	127,3	+2,8
22	Herstellung von Gummi- und Kunststoffwaren	3,0	110,2	105,1r	122,4r	106,2	+1,0
23	Herstellung von Glas- und Glaswaren, Keramik, Verarbeitung von Steinen und Erden	1,7	103,6	104,8r	115,2r	99,3	-5,2
24	Metallerzeugung und -bearbeitung	9,3	95,6	87,6r	99,1r	88,8	+1,4
25	Herstellung von Metallerzeugnissen	6,5	113,4	109,3r	122,2r	107,1	-2,0
26	Herstellung von Datenverarbeitungsgeräten, elektronischen und optischen Erzeugnissen	1,5	121,3	112,5	135,4r	120,7	+7,3
27	Herstellung von elektrischen Ausrüstungen	4,4	105,3	96,6	104,8r	93,0	-3,7
28	Maschinenbau	9,6	107,5	101,7r	115,3r	93,9	-7,7
29	Herstellung von Kraftwagen und Kraftwagenteilen	3,7	102,1	89,5r	107,8r	75,4	-15,8
30	Sonstiger Fahrzeugbau	0,3	176,4	167,1r	187,7r	168,2	+0,7
31	Herstellung von Möbeln	1,6	93,8	79,3r	104,0r	73,8	-6,9
32	Herstellung von sonstigen Waren	0,4	103,8	95,5r	113,7r	98,9	+3,6
33	Reparatur und Instandhaltung von Maschinen und Ausrüstungen	1,8	107,4	95,1r	111,3r	97,3	+2,3
B - C	Verarbeitendes Gewerbe sowie Bergbau und Gewinnung von Steinen und Erden	73,6	100,9	94,7r	106,1r	92,9	-1,9
B - D, F	Produzierendes Gewerbe (einschl. Bau und Energie)	100	100,2	94,4r	102,0r	92,1	-2,4
	Vorleistungsgüterproduzenten	40,6	96,7	92,0r	100,8r	91,8	-0,2
	Investitionsgüterproduzenten	17,6	108,3	100,4r	115,3r	92,9	-7,5
	Gebrauchsgüterproduzenten	2,5	98,1	77,8	110,8r	79,7	+2,4
	Verbrauchsgüterproduzenten	9,8	106,4	99,0r	111,1r	97,8	-1,2
	Energie	16,1	94,6	91,1r	80,2r	87,6	-3,8

*) von arbeitstägl. Schwankungen bereinigt

**4. Betriebe, Beschäftigte, geleistete Arbeitsstunden, Entgelte und Umsatz
in Nordrhein-Westfalen nach Wirtschaftszweigen**

Systematik-Nr.	Wirtschaftszweig a = Juli 2015 b = Veränderung gegenüber gleichem Vorjahreszeitraum in %		Betriebe	Beschäftigte	Geleistete Arbeits- stunden	Entgelte	Gesamtumsatz	
							insgesamt	darunter Auslands- umsatz
			Anzahl		1 000	1 000 EUR		
B	Bergbau und Gewinnung von Steinen und Erden	a	30	18 717	2 065	74 190	114 227	15 927
		b	-3,2	-11,6	-11,6	-8,0	-3,6	+9,1
05	Kohlenbergbau	a	17	.	.	.	79 455	7 020
		b	+6,3
08	Gewinnung von Steinen und Erden, sonstiger Bergbau	a	13	.	.	.	34 772	8 907
		b	-7,1
C	Verarbeitendes Gewerbe	a	5 084	1 044 564	133 414	4 094 830	25 895 210	11 728 251
		b	-0,5	-0,1	-2,9	+1,7	-2,9	-2,0
10	Herstellung von Nahrungs- und Futtermitteln	a	433	75 131	9 894	208 776	2 432 597	592 537
		b	+2,6	+4,8	+2,5	+6,8	-2,8	-2,7
10.1	Schlachten und Fleischverarbeitung	a	104	16 233	2 214	39 698	844 722	186 859
		b	+6,1	+9,7	+7,4	+13,1	-1,0	+3,4
10.3	Obst- und Gemüseverarbeitung	a	26	5 610	706	17 732	226 628	48 925
		b	-7,1	-2,1	-9,0	+2,7	-3,3	-14,5
10.5	Milchverarbeitung	a	14	2 458	332	8 335	167 511	61 578
		b	-	-3,9	-3,2	-2,4	-11,9	-1,7
10.6	Mahl- und Schälmaschinen, Herstellung von Stärke und Stärkeerzeugnissen	a	14	2 243	309	8 645	132 035	53 409
		b	-6,7	-2,2	-4,2	-1,6	-4,7	+1,3
10.7	Herstellung von Back- und Teigwaren	a	176	23 493	3 020	52 540	324 412	36 274
		b	+6,0	+3,3	+2,2	+5,6	+0,9	-2,4
10.8	Herstellung von sonstigen Nahrungsmitteln	a	70	22 063	2 858	71 293	565 990	156 566
		b	-1,4	+7,0	+4,0	+7,4	-2,7	-9,6
11	Getränkeherstellung	a	48	8 346	1 186	30 229	293 542	23 197
		b	-2,0	-8,3	-6,0	-2,7	-6,6	+8,8
12	Tabakverarbeitung	a	3	624	.	.	27 954	.
		b	-	-3,9	.	.	+5,8	.
13	Herstellung von Textilien	a	109	15 698	1 917	47 358	278 987	129 260
		b	+0,9	+1,0	-4,7	+2,5	+1,5	-0,2
13.2	Weberei	a	18	2 825	342	8 913	.	.
		b	-	-1,3	-4,7	+3,1	.	.
13.3	Veredlung von Textilien und Bekleidung	a	14	.	.	.	15 723	6 121
		b	-6,7	.	.	.	-13,4	.
13.9	Herstellung von sonstigen Textilwaren	a	75	11 293	1 390	34 197	203 816	89 600
		b	+4,2	+2,5	-3,5	+3,2	+2,4	+0,1
14	Herstellung von Bekleidung	a	25	5 192	695	18 138	137 633	48 872
		b	-3,8	+11,4	+9,7	+29,4	-10,7	-21,3
15	Herstellung von Leder, Lederwaren und Schuhen	a	10	1 621	230	4 501	64 767	.
		b	-9,1	-2,5	-3,1	-0,1	.	.
16	Herstellung von Holz-, Flecht-, Korb- und Korkwaren (ohne Möbel)	a	76	11 912	1 646	38 022	229 121	56 424
		b	-2,6	-1,5	-4,6	-2,1	-6,4	-7,3
17	Herstellung von Papier, Pappe und Waren daraus	a	148	26 532	3 437	93 115	630 119	251 350
		b	-2,6	-1,2	-3,7	-1,0	+0,2	+2,3
17.1	Herstellung von Holz- und Zellstoff, Papier, Karton und Pappe	a	34	6 599	847	25 935	235 077	119 435
		b	-2,9	-0,1	-3,1	-3,5	+2,6	+7,7
17.2	Herstellung von Waren aus Papier, Karton und Pappe	a	114	19 933	2 590	67 180	395 042	131 914
		b	-2,6	-1,6	-3,9	-	-1,1	-2,1
18	Herstellung von Druckerzeugnissen; Vervielfältigung von bespielten Ton-, Bild- und Datenträgern	a	123	17 924	2 336	54 405	236 192	.
		b	-0,8	+0,9	+0,6	+0,6	-2,7	.
19	Kokerei und Mineralölverarbeitung	a	14	4 117	.	.	650 800	.
		b	-	+1,5	.	.	-21,6	.

**Noch: 4. Betriebe, Beschäftigte, geleistete Arbeitsstunden, Entgelte und Umsatz
in Nordrhein-Westfalen nach Wirtschaftszweigen**

Systematik-Nr.	Wirtschaftszweig a = Juli 2015 b = Veränderung gegenüber gleichem Vorjahreszeitraum in %		Betriebe	Beschäftigte	Geleistete Arbeits- stunden	Entgelte	Gesamtumsatz	
							insgesamt	darunter Auslands- umsatz
			Anzahl		1 000	1 000 EUR		
20	Herstellung von chemischen Erzeugnissen	a	275	88 137	11 542	447 363	3 733 502	2 076 714
		b	+1,5	+1,7	-0,7	+5,5	-4,3	-4,8
20.1	Herstellung von chemischen Grundstoffen, Düngemitteln und Stickstoffverbindungen, Kunststoffen in Primärformen und synthetischem Kautschuk in Primärformen	a	120	47 904	6 063	252 745	2 556 131	1 552 406
		b	+2,6	+0,6	-3,0	+3,2	-6,2	-6,7
20.3	Herstellung von Anstrichmitteln, Druckfarben und Kitt	a	41	9 613	1 329	39 822	291 793	128 579
		b	-4,7	.	-3,8	-	.	.
20.4	Herstellung von Seifen, Wasch-, Reinigungs- und Körperpflegemitteln sowie von Duftstoffen	a	44	16 507	2 127	91 698	494 172	180 058
		b	+4,8	+2,2	+2,6	+12,7	-1,7	+0,6
20.5	Herstellung von sonstigen chemischen Erzeugnissen	a	61	10 921	1 632	44 277	356 309	188 017
		b	-1,6	+2,3	+3,3	+5,1	+4,6	+0,7
21	Herstellung von pharmazeutischen Erzeugnissen	a	41	11 615	1 486	55 543	544 856	363 895
		b	+5,1	+3,1	-1,4	+1,8	+10,2	+20,5
22	Herstellung von Gummi- und Kunststoffwaren	a	409	66 243	9 135	214 896	1 182 029	485 576
		b	+0,2	+0,6	-	+1,8	-0,4	+0,7
22.1	Herstellung von Gummiwaren	a	39	9 147	1 182	29 739	174 722	.
		b	-2,5	-2,2	-6,7	-2,0	-4,8	.
22.2	Herstellung von Kunststoffwaren	a	370	57 096	7 953	185 157	1 007 307	.
		b	+0,5	+1,0	+1,1	+2,4	+0,4	.
23	Herstellung von Glas und Glaswaren, Keramik, Verarbeitung von Steinen und Erden	a	174	25 121	3 412	87 709	498 454	148 792
		b	-1,1	-2,1	-3,9	-2,7	-6,4	+0,5
23.1	Herstellung von Glas und Glaswaren	a	49	9 373	1 238	29 799	152 084	60 889
		b	-5,8	-3,1	-6,3	-7,6	-2,7	+9,8
23.5	Herstellung von Zement, Kalk und gebranntem Gips	a	17	2 509	344	9 955	80 473	12 966
		b	-	+0,3	+4,3	+1,6	+1,9	+3,8
23.6	Herstellung von Erzeugnissen aus Beton, Zement und Gips	a	47	4 632	645	16 890	98 743	9 751
		b	+2,2	+1,3	-0,6	+4,4	-11,5	-7,7
23.9	Herstellung von Schleifkörpern und Schleifmitteln auf Unterlage sowie sonstigen Erzeugnissen aus nichtmetallischen Mineralien a. n. g.	a	23	4 168	515	15 467	91 519	35 636
		b	-4,2	-5,9	-8,3	-6,5	-10,5	-6,1
24	Metallerzeugung und -bearbeitung	a	327	103 680	12 133	415 293	3 104 785	1 212 497
		b	+2,2	+1,2	-2,5	+3,4	-2,7	+0,4
24.2	Herstellung von Stahlrohren, Rohrform-, Rohrverschluss- und Rohrverbindungsstücken aus Stahl	a	50	16 512	1 865	61 876	396 431	258 771
		b	-7,4	-2,2	-4,7	-5,8	-	+2,1
24.3	Sonstige erste Bearbeitung von Eisen und Stahl	a	76	12 132	1 534	48 992	392 367	154 334
		b	+4,1	+1,7	-0,9	+3,9	-1,1	+1,0
24.4	Erzeugung und erste Bearbeitung von NE-Metallen	a	70	18 926	2 424	80 242	833 496	357 713
		b	+9,4	+8,0	+6,6	+13,0	+2,5	+2,7
24.5	Gießereien	a	91	20 954	2 464	79 110	332 367	125 235
		b	+1,1	+3,2	-1,6	+8,2	+2,1	+7,8
25	Herstellung von Metallerzeugnissen	a	929	138 905	17 927	497 402	2 300 134	833 233
		b	-0,5	+0,8	-2,1	+0,9	-1,1	+1,2
25.1	Stahl- und Leichtmetallbau	a	145	17 761	2 388	58 965	307 148	78 125
		b	-4,0	+0,2	-3,9	+1,4	-6,7	-4,4
25.5	Herstellung von Schmiede-, Press-, Zieh- und Stanzteilen, gewalzten Ringen und pulvermetallurgischen Erzeugnissen	a	163	32 340	4 141	123 336	574 320	209 854
		b	+1,2	+1,4	+0,5	+2,0	-0,7	+6,8
25.6	Oberflächenveredlung und Wärmebehandlung; Mechanik a. n. g.	a	203	20 162	2 667	62 995	229 707	48 891
		b	+4,1	+1,4	-0,6	+3,7	-6,4	-14,4
25.7	Herstellung von Schneidwaren, Werkzeugen, Schlössern und Beschlägen aus unedlen Metallen	a	185	34 987	4 268	130 844	577 844	245 654
		b	-4,1	+0,7	-3,2	-1,5	+1,5	+2,5
25.9	Herstellung von sonstigen Metallwaren	a	201	30 097	3 986	107 810	559 489	227 519
		b	+1,0	+1,0	-2,9	+1,2	+1,5	+0,2

**Noch: 4. Betriebe, Beschäftigte, geleistete Arbeitsstunden, Entgelte und Umsatz
in Nordrhein-Westfalen nach Wirtschaftszweigen**

Systematik-Nr.	Wirtschaftszweig a = Juli 2015 b = Veränderung gegenüber gleichem Vorjahreszeitraum in %		Betriebe	Beschäftigte	Geleistete Arbeits- stunden	Entgelte	Gesamtumsatz	
							insgesamt	darunter Auslands- umsatz
			Anzahl		1 000		1 000 EUR	
26	Herstellung von Datenverarbeitungsgeräten, elektronischen und optischen Erzeugnissen	a	156	29 106	4 096	125 619	553 036	298 300
		b	-3,1	+2,5	+2,3	+8,2	+4,9	+8,7
26.3	Herstellung von Geräten und Einrichtungen der Telekommunikationstechnik	a	20	4 217	556	18 112	71 408	.
		b	-13,0	-3,2	-2,2	-2,2	-11,0	.
26.5	Herstellung von Mess-, Kontroll-, Navigations- u. ä. Instrumenten und Vorrichtungen; Herstellung von Uhren	a	88	14 596	2 035	61 042	216 860	127 218
		b	-1,1	+3,6	+3,4	+5,6	+0,5	+7,7
27	Herstellung von elektrischen Ausrüstungen	a	290	79 733	9 806	312 742	1 667 117	840 039
		b	-0,7	-2,3	-3,6	+0,3	+1,7	+7,4
27.1	Herstellung von Elektromotoren, Generatoren, Transformatoren, Elektrizitätsverteilungs- und -schalteinrichtungen	a	114	25 356	3 327	98 323	564 941	244 337
		b	-0,9	-2,0	-4,2	-0,5	+0,3	+8,4
27.3	Herstellung von Kabeln und elektrischem Installations- material	a	71	26 239	3 203	103 344	480 585	263 396
		b	-	-0,5	-2,2	+2,0	-2,4	+3,2
27.4	Herstellung von elektrischen Lampen und Leuchten	a	49	7 905	1 060	29 040	198 548	97 606
		b	-	-6,9	-7,9	.	+5,5	+2,2
27.5	Herstellung von Haushaltsgeräten	a	16	12 861	1 313	50 701	278 236	155 303
		b	-	+0,8	+4,5	+3,2	+5,3	+11,2
28	Maschinenbau	a	852	181 075	23 564	794 195	3 634 565	2 188 585
		b	-1,8	-1,8	-4,7	+0,8	-5,6	-8,3
28.1	Herstellung von nicht wirtschaftszweigspezifischen Maschinen	a	207	62 926	8 076	285 115	1 251 086	688 839
		b	-2,4	-1,8	-6,9	+3,4	-8,9	-13,8
28.4	Herstellung von Werkzeugmaschinen	a	81	14 657	1 909	62 706	229 402	127 723
		b	+3,8	+1,6	-1,9	+2,3	-4,2	+2,7
28.9	Herstellung von Maschinen für sonstige bestimmte Wirtschaftszweige	a	251	45 924	6 080	206 449	886 224	669 910
		b	-3,8	-4,4	-5,4	-4,7	-15,1	-15,4
29	Herstellung von Kraftwagen und Kraftwagenteilen	a	167	79 155	8 959	354 464	2 553 387	1 635 831
		b	-1,2	-3,1	-9,5	-1,4	+0,1	+0,7
29.1	Herstellung von Kraftwagen und Kraftwagenmotoren	a	8	26 514	2 429	139 112	1 502 037	.
		b	-11,1	-9,1	-23,2	-7,7	-0,4	.
29.2	Herstellung von Karosserien, Aufbauten und Anhängern	a	34	7 795	949	26 738	241 567	.
		b	-5,6	-0,2	-4,3	-0,7	+10,0	.
29.3	Herstellung von Teilen und Zubehör für Kraftwagen	a	125	44 846	5 581	188 614	809 783	395 647
		b	+0,8	+0,3	-2,9	+3,8	-1,6	+5,0
30	Sonstiger Fahrzeugbau	a	28	7 638	994	31 545	193 322	122 859
		b	+3,7	+1,0	-2,6	-4,8	.	.
30.2	Schienenfahrzeugbau	a	10	5 131	.	.	151 931	104 002
		b	-9,1	-5,2	.	.	-15,1	-27,7
31	Herstellung von Möbeln	a	153	25 810	2 830	82 901	432 210	138 522
		b	-6,7	-2,2	-10,0	-3,6	-5,8	-0,5
32	Herstellung von sonstigen Waren	a	81	10 390	1 296	32 843	143 229	46 756
		b	+3,8	+4,6	-1,5	+10,8	-0,6	+0,6
32.4	Herstellung von Spielwaren	a	5	.	194	4 958	42 175	.
		b	-16,7	.	-14,3	+11,5	+7,4	.
32.5	Herstellung von medizinischen und zahnmedizinischen Apparaten und Materialien	a	51	5 890	723	21 148	65 242	25 417
		b	+10,9	+8,8	+4,1	+33,1	+8,8	+16,0
33	Reparatur und Installation von Maschinen und Ausrüstungen	a	213	30 859	4 238	124 975	372 872	48 148
		b	-	-4,1	-5,9	-2,6	+2,2	-4,4
33.1	Reparatur von Metallerzeugnissen, Maschinen und Ausrüstungen	a	117	16 560	2 302	63 586	204 516	29 920
		b	+0,9	-5,0	-6,4	-3,8	+11,1	+2,2
33.2	Installation von Maschinen und Ausrüstungen a. n. g.	a	96	14 299	1 936	61 389	168 356	18 228
		b	-1,0	-3,1	-5,3	-1,3	-6,8	-13,4
	Insgesamt	a	5 114	1 063 281	135 479	4 169 020	26 009 437	11 744 178
		b	-0,5	-0,4	-3,1	+1,5	-2,9	-2,0

5. Umsatz in Nordrhein-Westfalen nach Wirtschaftszweigen

Systematik-Nr.	Wirtschaftszweig a = Juli 2015 b = Veränderung gegenüber gleichem Vorjahreszeitraum in %		Gesamtumsatz	Auslandsumsatz		Anteil Auslandsumsatz am Gesamtumsatz (Exportquote)
				insgesamt	darunter Eurozone	
			1 000 EUR			%
B	Bergbau und Gewinnung von Steinen und Erden	a	114 227	15 927	10 333	13,9
		b	-3,6	+9,1	-10,1	x
05	Kohlenbergbau	a	79 455	7 020	5 205	8,8
		b	.	.	.	x
08	Gewinnung von Steinen und Erden, sonstiger Bergbau	a	34 772	8 907	5 128	25,6
		b	.	.	.	x
C	Verarbeitendes Gewerbe	a	25 895 210	11 728 251	5 664 441	45,3
		b	-2,9	-2,0	+0,2	x
10	Herstellung von Nahrungs- und Futtermitteln	a	2 432 597	592 537	398 931	24,4
		b	-2,8	-2,7	-8,6	x
10.1	Schlachten und Fleischverarbeitung	a	844 722	186 859	117 712	22,1
		b	-1,0	+3,4	-8,5	x
10.3	Obst- und Gemüseverarbeitung	a	226 628	48 925	44 782	21,6
		b	-3,3	-14,5	-12,3	x
10.5	Milchverarbeitung	a	167 511	61 578	45 108	36,8
		b	-11,9	-1,7	+1,1	x
10.6	Mahl- und Schälsmühlen, Herstellung von Stärke und Stärkeerzeugnissen	a	132 035	53 409	24 458	40,5
		b	-4,7	+1,3	-5,1	x
10.7	Herstellung von Back- und Teigwaren	a	324 412	36 274	27 248	11,2
		b	+0,9	-2,4	-4,1	x
10.8	Herstellung von sonstigen Nahrungsmitteln	a	565 990	156 566	101 715	27,7
		b	-2,7	-9,6	-15,9	x
11	Getränkeherstellung	a	293 542	23 197	15 077	7,9
		b	-6,6	+8,8	+9,1	x
12	Tabakverarbeitung	a	27 954	.	7 901	.
		b	+5,8	.	.	x
13	Herstellung von Textilien	a	278 987	129 260	66 268	46,3
		b	+1,5	-0,2	-4,3	x
13.2	Weberei	a
		b	.	.	.	x
13.3	Veredlung von Textilien und Bekleidung	a	15 723	6 121	4 049	38,9
		b	-13,4	.	.	x
13.9	Herstellung von sonstigen Textilwaren	a	203 816	89 600	41 665	44,0
		b	+2,4	+0,1	-1,9	x
14	Herstellung von Bekleidung	a	137 633	48 872	32 346	35,5
		b	-10,7	-21,3	-18,3	x
15	Herstellung von Leder, Lederwaren und Schuhen	a	64 767	.	.	.
		b	.	.	.	x
16	Herstellung von Holz-, Flecht-, Korb- und Korkwaren (ohne Möbel)	a	229 121	56 424	37 253	24,6
		b	-6,4	-7,3	-9,6	x
17	Herstellung von Papier, Pappe und Waren daraus	a	630 119	251 350	166 980	39,9
		b	+0,2	+2,3	+0,7	x
17.1	Herstellung von Holz- und Zellstoff, Papier, Karton und Pappe	a	235 077	119 435	75 364	50,8
		b	+2,6	+7,7	+4,5	x
17.2	Herstellung von Waren aus Papier, Karton und Pappe	a	395 042	131 914	91 616	33,4
		b	-1,1	-2,1	-2,3	x
18	Herstellung von Druckerzeugnissen; Vervielfältigung von bespielten Ton-, Bild- und Datenträgern	a	236 192	.	20 137	.
		b	-2,7	.	-3,6	x
19	Kokerei und Mineralölverarbeitung	a	650 800	.	.	.
		b	-21,6	.	.	x

Noch: 5. Umsatz in Nordrhein-Westfalen nach Wirtschaftszweigen

Systematik-Nr.	Wirtschaftszweig a = Juli 2015 b = Veränderung gegenüber gleichem Vorjahreszeitraum in %		Gesamtumsatz	Auslandsumsatz		Anteil Auslandsumsatz am Gesamtumsatz (Exportquote)
				insgesamt	darunter Eurozone	
			1 000 EUR			%
20	Herstellung von chemischen Erzeugnissen	a	3 733 502	2 076 714	1 042 659	55,6
		b	-4,3	-4,8	-3,7	x
20.1	Herstellung von chemischen Grundstoffen, Düngemitteln und Stickstoffverbindungen, Kunststoffen in Primärformen und synthetischem Kautschuk in Primärformen	a	2 556 131	1 552 406	732 297	60,7
		b	-6,2	-6,7	-6,4	x
20.3	Herstellung von Anstrichmitteln, Druckfarben und Kitt	a	291 793	128 579	80 908	44,1
		b	.	.	-0,7	x
20.4	Herstellung von Seifen, Wasch-, Reinigungs- und Körperpflegemitteln sowie von Duftstoffen	a	494 172	180 058	110 537	36,4
		b	-1,7	+0,6	+1,8	x
20.5	Herstellung von sonstigen chemischen Erzeugnissen	a	356 309	188 017	96 144	52,8
		b	+4,6	+0,7	+0,7	x
21	Herstellung von pharmazeutischen Erzeugnissen	a	544 856	363 895	86 467	66,8
		b	+10,2	+20,5	-18,7	x
22	Herstellung von Gummi- und Kunststoffwaren	a	1 182 029	485 576	276 232	41,1
		b	-0,4	+0,7	+4,0	x
22.1	Herstellung von Gummiwaren	a	174 722	.	.	.
		b	-4,8	.	.	x
22.2	Herstellung von Kunststoffwaren	a	1 007 307	.	.	.
		b	+0,4	.	.	x
23	Herstellung von Glas und Glaswaren, Keramik, Verarbeitung von Steinen und Erden	a	498 454	148 792	92 043	29,9
		b	-6,4	+0,5	-1,4	x
23.1	Herstellung von Glas und Glaswaren	a	152 084	60 889	38 367	40,0
		b	-2,7	+9,8	+5,8	x
23.5	Herstellung von Zement, Kalk und gebranntem Gips	a	80 473	12 966	10 647	16,1
		b	+1,9	+3,8	.	x
23.6	Herstellung von Erzeugnissen aus Beton, Zement und Gips	a	98 743	9 751	6 412	9,9
		b	-11,5	-7,7	-12,5	x
23.9	Herstellung von Schleifkörpern und Schleifmitteln auf Unterlage sowie sonstigen Erzeugnissen aus nichtmetallischen Mineralien a. n. g.	a	91 519	35 636	20 312	38,9
		b	-10,5	-6,1	-12,3	x
24	Metallerzeugung und -bearbeitung	a	3 104 785	1 212 497	681 671	39,1
		b	-2,7	+0,4	-0,2	x
24.2	Herstellung von Stahlrohren, Rohrform-, Rohrverschluss- und Rohrverbindungsstücken aus Stahl	a	396 431	258 771	124 342	65,3
		b	-	+2,1	-16,8	x
24.3	Sonstige erste Bearbeitung von Eisen und Stahl	a	392 367	154 334	97 476	39,3
		b	-1,1	+1,0	+13,0	x
24.4	Erzeugung und erste Bearbeitung von NE-Metallen	a	833 496	357 713	214 040	42,9
		b	+2,5	+2,7	+15,7	x
24.5	Gießereien	a	332 367	125 235	78 404	37,7
		b	+2,1	+7,8	+11,3	x
25	Herstellung von Metallerzeugnissen	a	2 300 134	833 233	487 345	36,2
		b	-1,1	+1,2	+0,6	x
25.1	Stahl- und Leichtmetallbau	a	307 148	78 125	52 266	25,4
		b	-6,7	-4,4	-3,9	x
25.5	Herstellung von Schmiede-, Press-, Zieh- und Stanzteilen, gewalzten Ringen und pulvermetallurgischen Erzeugnissen	a	574 320	209 854	135 278	36,5
		b	-0,7	+6,8	+6,1	x
25.6	Oberflächenveredlung und Wärmebehandlung; Mechanik a. n. g.	a	229 707	48 891	27 826	21,3
		b	-6,4	-14,4	+1,7	x
25.7	Herstellung von Schneidwaren, Werkzeugen, Schlössern und Beschlägen aus unedlen Metallen	a	577 844	245 654	134 010	42,5
		b	+1,5	+2,5	-1,1	x
25.9	Herstellung von sonstigen Metallwaren	a	559 489	227 519	130 020	40,7
		b	+1,5	+0,2	-1,6	x

Noch: 5. Umsatz in Nordrhein-Westfalen nach Wirtschaftszweigen

Systematik-Nr.	Wirtschaftszweig a = Juli 2015 b = Veränderung gegenüber gleichem Vorjahreszeitraum in %		Gesamtumsatz	Auslandsumsatz		Anteil Auslandsumsatz am Gesamtumsatz (Exportquote)
				insgesamt	darunter Eurozone	
			1 000 EUR			%
26	Herstellung von Datenverarbeitungsgeräten, elektronischen und optischen Erzeugnissen	a	553 036	298 300	108 271	53,9
		b	+4,9	+8,7	+11,3	x
26.3	Herstellung von Geräten und Einrichtungen der Telekommunikationstechnik	a	71 408	.	17 826	.
		b	-11,0	.	-12,8	x
26.5	Herstellung von Mess-, Kontroll-, Navigations- u. ä. Instrumenten und Vorrichtungen; Herstellung von Uhren	a	216 860	127 218	55 185	58,7
		b	+0,5	+7,7	+21,1	x
27	Herstellung von elektrischen Ausrüstungen	a	1 667 117	840 039	388 198	50,4
		b	+1,7	+7,4	+10,7	x
27.1	Herstellung von Elektromotoren, Generatoren, Transformatoren, Elektrizitätsverteilungs- und -schalteinrichtungen	a	564 941	244 337	123 102	43,2
		b	+0,3	+8,4	+12,0	x
27.3	Herstellung von Kabeln und elektrischem Installations- material	a	480 585	263 396	116 516	54,8
		b	-2,4	+3,2	+5,3	x
27.4	Herstellung von elektrischen Lampen und Leuchten	a	198 548	97 606	57 216	49,2
		b	+5,5	+2,2	+3,1	x
27.5	Herstellung von Haushaltsgeschäften	a	278 236	155 303	56 441	55,8
		b	+5,3	+11,2	+19,4	x
28	Maschinenbau	a	3 634 565	2 188 585	793 714	60,2
		b	-5,6	-8,3	+5,9	x
28.1	Herstellung von nicht wirtschaftszweigspezifischen Maschinen	a	1 251 086	688 839	296 762	55,1
		b	-8,9	-13,8	+6,8	x
28.4	Herstellung von Werkzeugmaschinen	a	229 402	127 723	47 021	55,7
		b	-4,2	+2,7	+22,5	x
28.9	Herstellung von Maschinen für sonstige bestimmte Wirtschaftszweige	a	886 224	669 910	147 872	75,6
		b	-15,1	-15,4	-3,7	x
29	Herstellung von Kraftwagen und Kraftwagenteilen	a	2 553 387	1 635 831	647 055	64,1
		b	+0,1	+0,7	+10,6	x
29.1	Herstellung von Kraftwagen und Kraftwagenmotoren	a	1 502 037	.	.	.
		b	-0,4	.	.	x
29.2	Herstellung von Karosserien, Aufbauten und Anhängern	a	241 567	.	.	.
		b	+10,0	.	.	x
29.3	Herstellung von Teilen und Zubehör für Kraftwagen	a	809 783	395 647	236 085	48,9
		b	-1,6	+5,0	+9,4	x
30	Sonstiger Fahrzeugbau	a	193 322	122 859	53 055	63,6
		b	.	.	.	x
30.2	Schienenfahrzeugbau	a	151 931	104 002	44 167	68,5
		b	-15,1	-27,7	-9,1	x
31	Herstellung von Möbeln	a	432 210	138 522	101 294	32,0
		b	-5,8	-0,5	-0,9	x
32	Herstellung von sonstigen Waren	a	143 229	46 756	24 451	32,6
		b	-0,6	+0,6	-0,6	x
32.4	Herstellung von Spielwaren	a	42 175	.	5 298	.
		b	+7,4	.	.	x
32.5	Herstellung von medizinischen und zahnmedizinischen Apparaten und Materialien	a	65 242	25 417	11 664	39,0
		b	+8,8	+16,0	+2,0	x
33	Reparatur und Installation von Maschinen und Ausrüstungen	a	372 872	48 148	30 042	12,9
		b	+2,2	-4,4	+6,7	x
33.1	Reparatur von Metallerzeugnissen, Maschinen und Ausrüstungen	a	204 516	29 920	19 588	14,6
		b	+11,1	+2,2	+16,1	x
33.2	Installation von Maschinen und Ausrüstungen a. n. g.	a	168 356	18 228	10 454	10,8
		b	-6,8	-13,4	-7,2	x
	Insgesamt	a	26 009 437	11 744 178	5 674 774	45,2
		b	-2,9	-2,0	+0,1	x

**6. Betriebe, Beschäftigte, geleistete Arbeitsstunden, Entgelte und Umsatz des Verarbeitenden Gewerbes
sowie des Bergbaus und der Gewinnung von Steinen und Erden nach Verwaltungsbezirken
Berichtsmonat Juli 2015**

Verwaltungsbezirk	Betriebe	Beschäftigte	Geleistete Arbeits- stunden	Entgelte	Gesamtumsatz	
					insgesamt	darunter Auslands- umsatz
	Anzahl	1 000	1 000 EUR			
Kreisfreie Städte						
Düsseldorf	68	29 640	3 419	153 662	884 985	406 459
Duisburg	64	31 523	3 794	131 279	872 637	253 043
Essen	71	14 386	1 869	60 895	272 793	126 095
Krefeld	68	17 611	2 230	78 115	689 548	360 708
Mönchengladbach	60	12 195	1 651	54 172	261 237	141 244
Mülheim a. d. Ruhr	37	11 458	1 364	52 090	206 153	138 292
Oberhausen	36	7 878	1 064	37 455	193 268	118 705
Remscheid	62	11 794	1 609	48 973	227 348	121 041
Solingen	60	9 851	1 286	32 920	172 075	79 208
Wuppertal	102	22 666	2 922	99 543	356 754	209 897
Kreise						
Kleve	71	9 870	1 303	34 084	235 034	119 172
Mettmann	189	35 516	4 762	147 062	700 695	289 955
Rhein-Kreis Neuss	87	24 546	3 244	115 045	880 424	495 208
Viersen	89	12 032	1 609	40 246	250 039	85 496
Wesel	96	17 034	2 250	64 788	460 413	236 890
Regierungsbezirk Düsseldorf	1 160	268 000	34 377	1 150 328	6 663 404	3 181 412
Kreisfreie Städte						
Bonn	34	6 876	923	27 260	90 986	49 530
Köln	124	47 479	6 003	243 608	2 124 095	1 271 233
Leverkusen	30	12 425	1 595	59 311	612 257	428 716
Kreise						
Städteregion Aachen	140	32 432	4 281	128 936	700 093	330 854
darunter kreisfreie Stadt Aachen	57	15 974	2 077	65 443	323 878	175 884
Düren	82	14 219	1 885	54 740	289 632	143 280
Rhein-Erft-Kreis	73	18 771	2 500	80 284	926 466	327 807
Euskirchen	43	8 672	1 082	29 091	134 646	37 933
Heinsberg	67	9 404	1 194	31 462	219 505	102 137
Oberbergischer Kreis	143	29 479	3 829	107 534	633 938	234 155
Rheinisch-Bergischer Kreis	64	11 006	1 369	41 696	184 998	88 864
Rhein-Sieg-Kreis	129	19 445	2 453	68 596	426 946	167 272
Regierungsbezirk Köln	929	210 208	27 115	872 518	6 343 563	3 181 780
Kreisfreie Städte						
Bottrop	18	6 369	749	23 316	94 372	38 730
Gelsenkirchen	35	7 715	1 020	34 396	234 187	72 789
Münster	36	8 420	1 157	33 505	233 340	98 698

**Noch: 6. Betriebe, Beschäftigte, geleistete Arbeitsstunden, Entgelte und Umsatz des Verarbeitenden Gewerbes
sowie des Bergbaus und der Gewinnung von Steinen und Erden nach Verwaltungsbezirken
Berichtsmonat Juli 2015**

Verwaltungsbezirk	Betriebe	Beschäftigte	Geleistete Arbeits- stunden	Entgelte	Gesamtumsatz	
					insgesamt	darunter Auslands- umsatz
		Anzahl		1 000	1 000 EUR	
Kreise						
Borken	196	33 074	4 181	106 421	625 666	257 334
Coesfeld	73	10 403	1 361	34 086	296 580	101 788
Recklinghausen	104	19 259	2 489	75 563	629 022	331 097
Steinfurt	167	31 363	4 105	103 270	651 569	287 860
Warendorf	104	24 121	2 955	92 211	604 167	348 741
Regierungsbezirk Münster	733	140 724	18 016	502 768	3 368 904	1 537 035
Kreisfreie Stadt						
Bielefeld	90	18 311	2 193	70 328	302 892	104 728
Kreise						
Gütersloh	204	51 406	6 339	179 011	1 425 490	614 249
Herford	145	24 909	2 951	80 192	486 228	168 288
Höxter	48	7 601	965	24 037	130 917	38 638
Lippe	119	24 523	2 986	89 616	477 138	237 494
Minden-Lübbecke	147	26 697	3 465	97 934	555 774	202 753
Paderborn	118	22 091	2 735	81 403	425 116	125 800
Regierungsbezirk Detmold	871	175 538	21 634	622 521	3 803 554	1 491 950
Kreisfreie Städte						
Bochum	67	11 580	1 398	45 600	294 097	88 933
Dortmund	91	18 743	2 448	80 725	410 279	191 137
Hagen	67	11 926	1 433	49 610	326 622	112 131
Hamm	41	7 395	976	26 673	203 632	66 776
Herne	27	7 496	760	25 589	102 109	60 289
Kreise						
Ennepe-Ruhr-Kreis	143	25 520	3 239	99 109	532 353	258 087
Hochsauerlandkreis	145	26 098	3 369	92 619	529 063	187 868
Märkischer Kreis	337	58 252	7 486	220 262	1 163 267	493 590
Olpe	122	22 090	2 904	79 072	454 246	155 291
Siegen-Wittgenstein	157	31 618	4 195	127 360	717 085	331 846
Soest	120	27 850	3 602	97 804	649 021	253 960
Unna	104	20 243	2 527	76 464	448 238	152 091
Regierungsbezirk Arnsberg	1 421	268 811	34 337	1 020 886	5 830 012	2 352 000
Land Nordrhein-Westfalen	5 114	1 063 281	135 479	4 169 020	26 009 437	11 744 178

7. Betriebe, Beschäftigte und Umsatz in Nordrhein-Westfalen nach fachlichen Betriebsteilen

Systematik-Nr.	Wirtschaftszweig a = Juli 2015 b = Veränderung gegenüber gleichem Vorjahreszeitraum in %		Betriebs- teile	Beschäftigte	Umsatz		
					insgesamt	darunter Auslandsumsatz	
			Anzahl		1 000 EUR	%	
B	Bergbau und Gewinnung von Steinen und Erden	a	45	19 007	108 578	15 434	14,2
		b	-4,3	-11,3	-2,9	+8,6	x
05	Kohlenbergbau	a	17	16 550	78 898	7 020	8,9
		b	-	-12,7	-5,3	-3,4	x
08	Gewinnung von Steinen und Erden, sonstiger Bergbau	a	28	2 457	29 680	8 414	28,3
		b	-6,7	-0,8	+4,2	+21,1	x
C	Verarbeitendes Gewerbe	a	7 435	1 012 959	22 511 115	9 942 767	44,2
		b	-1,1	-0,2	-5,0	-5,5	x
10	Herstellung von Nahrungs- und Futtermitteln	a	575	71 887	2 187 600	526 772	24,1
		b	+0,9	+3,2	-3,9	-3,3	x
10.1	Schlachten und Fleischverarbeitung	a	130	15 940	823 054	181 106	22,0
		b	+5,7	+7,4	-1,8	+3,7	x
10.3	Obst- und Gemüseverarbeitung	a	39	4 851	194 375	38 332	19,7
		b	-11,4	-5,8	-3,8	-12,6	x
10.5	Milchverarbeitung	a	23	2 744	147 983	39 521	26,7
		b	+4,5	-0,6	-12,3	-5,4	x
10.6	Mahl- und Schälmaschinen, Herstellung von Stärke und Stärkeerzeugnissen	a	28	2 327	92 190	32 279	35,0
		b	+3,7	+2,3	-4,6	-3,6	x
10.7	Herstellung von Back- und Teigwaren	a	190	23 070	288 338	34 151	11,8
		b	+4,4	+2,6	-	-2,9	x
10.8	Herstellung von sonstigen Nahrungsmitteln	a	119	19 923	479 139	151 979	31,7
		b	-4,0	+3,7	-4,4	-9,7	x
11	Getränkeherstellung	a	67	8 306	294 792	27 846	9,4
		b	+13,6	+1,8	-3,8	+3,2	x
12	Tabakverarbeitung	a	3	622	26 813	8 027	29,9
		b	-	-3,9	+5,9	-4,5	x
13	Herstellung von Textilien	a	151	15 137	246 958	115 039	46,6
		b	-1,9	+0,1	+0,2	-1,0	x
13.2	Weberei	a	28	3 267	52 337	29 240	55,9
		b	-3,4	-2,4	+1,6	+2,9	x
13.3	Veredlung von Textilien und Bekleidung	a	19	1 475	16 103	.	.
		b	-5,0	-2,4	-13,4	.	x
13.9	Herstellung von sonstigen Textilwaren	a	97	10 132	175 818	78 876	44,9
		b	-1,0	+1,3	+1,2	-0,5	x
14	Herstellung von Bekleidung	a	32	4 951	123 102	44 984	36,5
		b	-	+16,6	-7,3	-20,8	x
15	Herstellung von Leder, Lederwaren und Schuhen	a	14	1 737	55 365	22 447	40,5
		b	-6,7	-2,2	+4,7	-4,3	x
16	Herstellung von Holz-, Flecht-, Korb- und Korkwaren (ohne Möbel)	a	97	11 665	208 423	53 719	25,8
		b	-1,0	-0,9	-5,4	-1,0	x
17	Herstellung von Papier, Pappe und Waren daraus	a	182	26 613	602 881	239 600	39,7
		b	-2,2	-1,0	+0,2	+2,6	x
17.1	Herstellung von Holz- und Zellstoff, Papier, Karton und Pappe	a	50	7 383	239 445	121 836	50,9
		b	-	+1,0	+3,0	+8,4	x
17.2	Herstellung von Waren aus Papier, Karton und Pappe	a	132	19 230	363 436	117 764	32,4
		b	-2,9	-1,7	-1,6	-2,8	x
18	Herstellung von Druckerzeugnissen; Vervielfältigung von bespielten Ton-, Bild- und Datenträgern	a	155	17 153	228 340	29 646	13,0
		b	-	+0,1	-3,3	-5,8	x
19	Kokerei und Mineralölverarbeitung	a	26	4 692	617 168	116 079	18,8
		b	-	+2,0	-13,4	-10,2	x
20	Herstellung von chemischen Erzeugnissen	a	551	84 912	3 326 248	1 907 648	57,4
		b	-0,9	+2,2	-7,6	-6,2	x

Noch: 7. Betriebe, Beschäftigte und Umsatz in Nordrhein-Westfalen nach fachlichen Betriebsteilen

Systematik-Nr.	Wirtschaftszweig a = Juli 2015 b = Veränderung gegenüber gleichem Vorjahreszeitraum in %	Betriebs- teile	Beschäftigte	Umsatz			
				insgesamt	darunter Auslandsumsatz		
		Anzahl		1 000 EUR		%	
20.1	Herstellung von chemischen Grundstoffen, Düngemitteln und Stickstoffverbindungen, Kunststoffen in Primärformen und synthetischem Kautschuk in Primärformen	a	256	47 093	2 251 072	1 354 695	60,2
b		+2,4	+4,0	-8,9	-7,5	x	
20.3	Herstellung von Anstrichmitteln, Druckfarben und Kitt	a	61	8 728	243 466	108 239	44,5
b		-4,7	-3,5	-5,3	-3,9	x	
20.4	Herstellung von Seifen, Wasch-, Reinigungs- und Körperpflegemitteln sowie von Duftstoffen	a	88	12 044	314 894	118 017	37,5
b		-	+0,4	-2,4	+6,6	x	
20.5	Herstellung von sonstigen chemischen Erzeugnissen	a	125	13 378	400 011	225 252	56,3
b		-6,0	+0,9	-5,9	-6,8	x	
21	Herstellung von pharmazeutischen Erzeugnissen	a	57	11 047	534 595	356 488	66,7
b		-1,7	-3,4	+8,5	+15,4	x	
22	Herstellung von Gummi- und Kunststoffwaren	a	562	62 951	1 086 250	457 085	42,1
b		-0,4	+1,2	+0,8	+3,0	x	
22.1	Herstellung von Gummiwaren	a	52	8 767	151 828	70 120	46,2
b		+2,0	-1,5	-4,9	-4,1	x	
22.2	Herstellung von Kunststoffwaren	a	510	54 184	934 422	386 965	41,4
b		-0,6	+1,7	+1,8	+4,4	x	
23	Herstellung von Glas und Glaswaren, Keramik, Verarbeitung von Steinen und Erden	a	203	23 696	441 079	135 981	30,8
b		-1,0	-1,3	-4,2	+7,1	x	
23.1	Herstellung von Glas und Glaswaren	a	53	9 163	143 830	58 086	40,4
b		-5,4	-3,2	-1,2	+11,2	x	
23.5	Herstellung von Zement, Kalk und gebranntem Gips	a	25	2 039	70 134	12 441	17,7
b		-	-0,1	+0,5	+5,1	x	
23.6	Herstellung von Erzeugnissen aus Beton, Zement und Gips	a	54	4 464	91 241	9 199	10,1
b		-1,8	-2,8	-14,3	-8,9	x	
23.9	Herstellung von Schleifkörpern und Schleifmitteln auf Unterlage sowie sonstigen Erzeugnissen aus nichtmetallischen Mineralien a. n. g.	a	28	3 739	71 860	29 112	40,5
b		-	-0,1	+1,2	+21,5	x	
24	Metallerzeugung und -bearbeitung	a	439	103 084	2 893 264	1 125 987	38,9
b		-1,1	-0,7	-1,9	+0,5	x	
24.2	Herstellung von Stahlrohren, Rohrform-, Rohrverschluss- und Rohrverbindungsstücken aus Stahl	a	55	16 134	340 567	219 465	64,4
b		-8,3	-3,3	+2,1	+4,8	x	
24.3	Sonstige erste Bearbeitung von Eisen und Stahl	a	106	12 598	394 562	152 972	38,8
b		+3,9	+2,5	-2,6	-0,3	x	
24.4	Erzeugung und erste Bearbeitung von NE-Metallen	a	95	19 263	790 551	339 148	42,9
b		-	+1,8	+1,1	+3,4	x	
24.5	Gießereien	a	132	21 572	300 420	113 918	37,9
b		-2,9	-1,9	-5,2	+0,6	x	
25	Herstellung von Metallerzeugnissen	a	1 286	136 330	2 092 450	752 451	36,0
b		-0,8	+0,7	-1,9	-	x	
25.1	Stahl- und Leichtmetallbau	a	197	17 161	271 548	67 837	25,0
b		-3,9	+0,1	-5,6	-1,8	x	
25.5	Herstellung von Schmiede-, Press-, Zieh- und Stanzteilen, gewalzten Ringen und pulvermetallurgischen Erzeugnissen	a	203	29 775	505 521	182 754	36,2
b		-0,5	-1,0	-6,5	-0,8	x	
25.6	Oberflächenveredlung und Wärmebehandlung; Mechanik a. n. g.	a	260	20 803	231 733	49 037	21,2
b		+2,4	+1,7	-4,7	-10,3	x	
25.7	Herstellung von Schneidwaren, Werkzeugen, Schlössern und Beschlägen aus unedlen Metallen	a	276	35 219	511 485	216 258	42,3
b		-2,8	+1,0	+2,1	+2,0	x	
25.9	Herstellung von sonstigen Metallwaren	a	295	29 598	523 293	213 640	40,8
b		-0,3	+0,9	+2,7	+0,7	x	

Noch: 7. Betriebe, Beschäftigte und Umsatz in Nordrhein-Westfalen nach fachlichen Betriebsteilen

Systematik-Nr.	Wirtschaftszweig a = Juli 2015 b = Veränderung gegenüber gleichem Vorjahreszeitraum in %		Betriebs- teile	Beschäftigte	Umsatz		
					insgesamt	darunter Auslandsumsatz	
			Anzahl		1 000 EUR	%	
26	Herstellung von Datenverarbeitungsgeräten, elektronischen und optischen Erzeugnissen	a b	214 +0,5	27 875 +3,2	511 431 +6,0	276 313 +11,3	54,0 x
26.3	Herstellung von Geräten und Einrichtungen der Telekommunikationstechnik	a b	30 -6,3	3 530 -4,9	63 910 -4,8	25 835 -2,4	40,4 x
26.5	Herstellung von Mess-, Kontroll-, Navigations- u. ä. Instru- menten und Vorrichtungen; Herstellung von Uhren	a b	116 -0,9	14 419 +2,8	198 865 -1,8	117 278 +5,3	59,0 x
27	Herstellung von elektrischen Ausrüstungen	a b	423 -1,9	76 327 -0,6	1 305 479 -2,8	630 417 -0,8	48,3 x
27.1	Herstellung von Elektromotoren, Generatoren, Transformatoren, Elektrizitätsverteilungs- und -schalteinrichtungen	a b	157 -1,9	22 661 -0,1	427 457 -2,3	191 485 +2,2	44,8 x
27.3	Herstellung von Kabeln und elektrischem Installations- material	a b	104 -1,0	24 666 +0,6	340 489 -14,7	169 823 -18,6	49,9 x
27.4	Herstellung von elektrischen Lampen und Leuchten	a b	60 -3,2	10 310 -8,2	217 058 -0,1	100 958 +4,9	46,5 x
27.5	Herstellung von Haushaltsgeräten	a b	29 -3,3	10 768 +1,3	176 275 +6,9	95 648 +13,2	54,3 x
28	Maschinenbau	a b	1 170 -2,9	169 286 -1,8	3 141 121 -6,5	1 902 224 -9,7	60,6 x
28.1	Herstellung von nicht wirtschaftszweigspezifischen Maschinen	a b	286 -2,4	58 713 -1,0	1 037 534 -8,9	556 625 -14,7	53,6 x
28.4	Herstellung von Werkzeugmaschinen	a b	104 +1,0	13 888 +1,5	210 875 -9,6	122 778 -1,6	58,2 x
28.9	Herstellung von Maschinen für sonstige bestimmte Wirt- schaftszweige	a b	371 -3,9	44 252 -3,2	825 169 -15,7	619 340 -17,7	75,1 x
29	Herstellung von Kraftwagen und Kraftwagenteilen	a b	220 +1,4	74 777 -2,9	1 407 222 -21,4	797 524 -25,6	56,7 x
29.1	Herstellung von Kraftwagen und Kraftwagenmotoren	a b	14 -	22 258 -11,3	447 565 -46,0	316 366 -48,1	70,7 x
29.2	Herstellung von Karosserien, Aufbauten und Anhängern	a b	41 -2,4	8 001 +4,9	227 539 +13,0	143 701 +13,6	63,2 x
29.3	Herstellung von Teilen und Zubehör für Kraftwagen	a b	165 +2,5	44 518 +0,6	732 118 -3,8	337 457 +0,2	46,1 x
30	Sonstiger Fahrzeugbau	a b	41 -	7 708 +1,0	194 512 -11,0	124 029 -24,5	63,8 x
30.2	Schienenfahrzeugbau	a b	14 -6,7	5 300 -1,5	153 023 -14,9	104 994 -27,7	68,6 x
31	Herstellung von Möbeln	a b	195 -5,8	26 189 -1,7	403 829 -5,8	129 281 -0,3	32,0 x
32	Herstellung von sonstigen Waren	a b	95 +3,3	9 190 +3,2	98 718 -2,2	38 166 +4,0	38,7 x
32.4	Herstellung von Spielwaren	a b	9 -10,0	1 618 +0,1	25 852 +2,9	4 870 +24,9	18,8 x
32.5	Herstellung von medizinischen und zahnmedizinischen Apparaten und Materialien	a b	56 +7,7	5 310 +5,9	50 280 +3,1	22 872 +8,5	45,5 x
33	Reparatur und Installation von Maschinen und Ausrüstungen	a b	677 -1,7	36 824 -4,3	483 477 +6,6	125 015 +9,2	25,9 x
33.1	Reparatur von Metallerzeugnissen, Maschinen und Ausrüstungen	a b	433 -1,8	21 216 -6,3	275 805 +12,3	67 968 +21,5	24,6 x
33.2	Installation von Maschinen und Ausrüstungen a. n. g.	a b	244 -1,6	15 608 -1,4	207 672 -0,1	57 047 -2,6	27,5 x
Insgesamt		a b	7 480 -1,1	1 031 966 -0,4	22 619 693 -5,0	9 958 200 -5,5	44,0 x

Veröffentlichungen zur Entwicklung und Struktur im Verarbeitenden Gewerbe sowie im Bergbau und bei der Gewinnung von Steinen und Erden

Betriebsergebnisse

– monatlich

Inhalt: Betriebe, Beschäftigte, Arbeitsstunden, Entgelte und Umsätze in Nordrhein-Westfalen nach Wirtschaftszweigen und nach Regierungsbezirken sowie kreisfreien Städten und Kreisen insgesamt; aktuellste Produktions- und Auftragseingangsindizes nach Wirtschaftszweigen in Nordrhein-Westfalen. Betriebe, Beschäftigte und Umsatz in Nordrhein-Westfalen nach fachlichen Betriebsteilen.

Bestellnummer: E133

– jährlich

Inhalt: Betriebe, Beschäftigte, Arbeitsstunden, Entgelte und Umsätze in Nordrhein-Westfalen nach Wirtschaftszweigen und nach Regierungsbezirken sowie kreisfreien Städten und Kreisen. Betriebe, Beschäftigte, Entgelte und Umsatz in Nordrhein-Westfalen nach Wirtschaftszweigen und Größenklassen.

Bestellnummer: E123

Produktion

Inhalt: Produktion von ca. 5 000 Gütern und Gütergruppen nach Menge und Wert

Bestellnummer: E153

Unternehmens- und Betriebsergebnisse – Investitionen

– jährlich

Inhalt: Unternehmen, Beschäftigte und Umsatz, Investitionen der Unternehmen nach Wirtschaftszweigen und Unternehmens- bzw. Betriebsgrößenklassen; Investitionen der Betriebe nach Wirtschaftszweigen, Betriebs- und Umsatzgrößenklassen. Jährliche Ergebnisse für Gemeinden.

Bestellnummer: E163

Weitere Auskünfte zu diesen Veröffentlichungen erteilt Ihnen gerne der statistische Auskunftsdienst unter der Telefon-Nr. (0211) 9449-2495 oder per E-Mail unter statistik-info@it.nrw.de.