



und Erden. .	2	x	.	.	1200	Tabakerzeugnisse (ohne Abfälle) . . . . .	5	x
rdgas-	-	-	-	-	1299	Veredlung von Erzeugnissen dieser Güter-	-	-
ergbau	-	-	-	-	13	abteilung . . . . .	-	-
und Erden. .	2	x	.	.	1310	Textilien . . . . .	237	x
.	962	x	24 479 717	22	1320	Textile Spinnstoffe und Garne. . . . .	10	17 099 206
.	92	x	4 232 700	32	1330	Gewebe. . . . .	43	69 407 753
.	22	x	196 962	7	1391	Textilveredlung. . . . .	48	x
.	157	x	4 410 627	31	1392	Gewirke und Gestricke. . . . .	12	x
erzeugnisse .	10	9 609 047	79 693	5	1393	Konfektionierte Textilwaren (ohne Bekleidung) . .	70	x
oren,	6	x	148 319	14	1394	Teppiche und textile Fußbodenbeläge,	kg	14
.	12	x	495 480	26	1395	auch konfektioniert . . . . .	kg	4
g. . . . .	42	x	1 211 722	36	1396	Seilerwaren . . . . .	kg	4
.	11	2 885 581	1 053 160	30	1399	Vliesstoffe (auch getränkt, bestrichen, überzogen	kg	12
.	4	97 467	125 671	16	14	oder mit Lagen versehen) und Erzeugnisse	65	49 308 780
peiseeis) . .	27	x	1 342 737	8	141	daraus (ohne Bekleidung) . . . . .	5	x
.	4	85 542 600	116 086	10	1411	Technische Textilien . . . . .	49	x
.	26	x	577 201	19	1412	Sonstige Textilwaren, a. n. g. . . . .	-	-
.	13	x	460 971	42	1413	Bekleidung . . . . .	11	1 075 085
.	508	x	3 186 592	26	1414	Bekleidung aus Leder oder rekonstituiertem	St	19
kg	55	.	.	.	1419	Leder (einschl. Mänteln) (ohne Bekleidungs-	11	5 795 500
t	2	.	.	.	1420	zubehör, Schuhe und Kopfbedeckungen) . . . . .	11	x
t	7	.	.	.	1431	Arbeits- und Berufsbekleidung . . . . .	12	x
kg	41	605 557 331	2 454 056	30	1439	Sonstige Oberbekleidung (ohne Arbeits-	-	-
kg	11	124 048 886	727 820	26	1499	und Berufsbekleidung) . . . . .	4	x
.	24	x	474 688	17	15	Wäsche. . . . .	4	.
.	24	x	465 843	18	1511	Bekleidung und Bekleidungszubehör, a. n. g. . .	2	x
ereitungen,	2	.	.	.	1512	Pelzwaren . . . . .	33	x
n oder zum	61	x	786 590	17	1520	Strumpfwaren. . . . .	4	x
inem Inhalt	29	x	453 031	12	1599	Bekleidung a. n. g., aus Gewirken oder Gestricke	16	x
.	26	.	.	.		Veredlung von Erzeugnissen dieser Güterab-	13	x
ereitet	.	.	.	.		teilung (ohne Bekleidung aus textilen Stoffen) . .	.	.
Güter-	.	.	.	.		Leder und Lederwaren . . . . .	.	.
	.	.	.	.		Leder und Lederfaserstoff; zugerichtete	.	.
	.	.	.	.		und gefärbte Felle . . . . .	.	.
	.	.	.	.		Lederwaren (ohne Lederbekleidung und Schuhe) .	.	.
	.	.	.	.		Schuhe . . . . .	.	.
	.	.	.	.		Veredlung von Erzeugnissen dieser Güter-	.	.
	.	.	.	.		abteilung . . . . .	.	.

## Statistische Berichte

### Gewerbeanzeigen in Nordrhein-Westfalen

2014



# **Gewerbeanzeigen in Nordrhein-Westfalen**

## **2014**

**Bestell-Nr. D143 2014 00**  
**(Kennziffer D I – j/14)**

Herausgegeben von  
Information und Technik Nordrhein-Westfalen, Geschäftsbereich Statistik  
Mauerstraße 51, 40476 Düsseldorf • Postfach 10 11 05, 40002 Düsseldorf  
Telefon 0211 9449-01 • Telefax 0211 9449-8000  
Internet: <http://www.it.nrw.de>  
E-Mail: [poststelle@it.nrw.de](mailto:poststelle@it.nrw.de)

Erschienen im September 2015

Alle Statistischen Berichte finden Sie als PDF-Datei zum kostenlosen  
Download in unserer Internet-Rubrik „Publikationen“.  
© Information und Technik NRW, Düsseldorf, 2015  
Auszugsweise Vervielfältigung und Verbreitung mit Quellenangabe gestattet.

# Inhalt

	Seite
<b>Hinweise</b> .....	5
<b>Vorbemerkungen</b> .....	5
<b>Erläuterungen</b> .....	5
<b>Definitionen</b> .....	5
<b>Methodische Hinweise</b> .....	5
<b>Systematiken</b> .....	5
<b>Grafiken</b> .....	6
 <b>Tabellenteil</b>	
1.1 Gewerbeanzeigen 2014 nach Wirtschaftszweigen. ....	8
1.2 Veränderungen der Gewerbeanzeigen 2014 zum Vorjahr nach Wirtschaftszweigen .....	10
2. Gewerbeanzeigen 2014 nach Art der Niederlassung, Rechtsform und Einzelunternehmen nach Geschlecht und Staatsangehörigkeit. ....	12
3. Gewerbeanzeigen 2014 nach kreisfreien Städten und Kreisen .....	13
4. Gewerbeanzeigen 2014 nach Wirtschaftszweigen und kreisfreien Städten und Kreisen .....	15
 <b>Anhang</b>	
Vordrucke der Gewerbeanzeigen	

## Hinweise

### Städteregion Aachen – Änderung des Gebietsstandes

Seit dem 21. Oktober 2009 bilden die Stadt Aachen und die Gemeinden des aufgelösten Kreises Aachen nach dem Aachen-Gesetz die Städteregion Aachen. Die Städteregion Aachen ist Rechtsnachfolgerin des Kreises Aachen und besteht als Gemeindeverband aus Aachen, Alsdorf, Baesweiler, Eschweiler, Herzogenrath, Monschau, Roetgen, Simmerath, Stolberg (Rhld.) und Würselen. Die Stadt Aachen ist regionsangehörig und hat zugleich die Rechtsstellung einer kreisfreien Stadt nach Maßgabe des Aachen-Gesetzes.

Aufgrund der hierarchisch aufgebauten Systematik der „Amtlichen Gemeindeschlüssel“ kann diese Doppelrolle in der regionalen Struktur einer statistischen Kreistabelle nicht dargestellt werden. Bei den Gruppierungen „Kreisfreie Städte“ wird somit die Stadt Aachen nicht mehr aufgeführt, sondern – falls für die jeweilige Statistik Gemeindeergebnisse vorliegen – als kreisfreie Stadt Aachen in einer „darunter-Position“ zur Städteregion Aachen ausgewiesen. In diesem Fall gehen die Werte der Stadt Aachen nicht mehr in die Summe der kreisfreien Städte ein, sondern in die Summe der Kreise. Eine Vergleichbarkeit dieser Summen mit den Ergebnissen nach dem früheren Gebietsstand ist somit nicht mehr gegeben.

### Zeichenerklärung

(nach DIN 55 301)

- |   |  |
|---|--|
| 0 | weniger als die Hälfte von 1 in der letzten besetzten Stelle, jedoch mehr als nichts |
| – | nichts vorhanden (genau null)  |
| . | Zahlenwert unbekannt oder geheim zu halten   |
| x | Tabellenfach gesperrt, weil Aussage nicht sinnvoll                                   |

## Vorbemerkungen

Seit 1996 wird basierend auf der Gewerbeordnung in Deutschland eine bundeseinheitliche Gewerbeanzeigenstatistik durchgeführt. Die Gewerbeanzeigenstatistik stellt eine wichtige Informationsquelle für die Wirtschafts- und Strukturpolitik dar. Sie informiert u. a. über das Gewerbemeldegeschehen nach Rechtsformen, Wirtschaftszweigen und Regionen sowie nach der Staatsangehörigkeit und seit 2003 zusätzlich nach dem Geschlecht. Gleichzeitig hat sie die Aufgabe, Aufschlüsse über das Gründungs- und Stilllegungsverhalten zu liefern. Eine Änderung der Gewerbeordnung im Januar 2003 erlaubt daher auch zusätzliche Fragestellungen und detailliertere Auswertungsmöglichkeiten, die insbesondere eine genauere Darstellung des Gründungs- und Stilllegungsgeschehen ermöglichen. Mit einer weiteren Modifikation der Gewerbeordnung im Jahre 2006 wurde die Statistik der Gewerbeummeldungen eingestellt. Seither werden nur noch die Gewerbe- und Gewerbeabmeldungen statistisch erfasst.

## Erläuterungen

### Rechtsgrundlage

Rechtsgrundlage für eine bundeseinheitliche Auswertung der Gewerbeanzeigen ist das Gesetz zur Änderung der Gewerbeordnung und sonstiger gewerberechtlicher Vorschriften in der Fassung der Bekanntmachung vom 22. Februar 1999 (BGBl. I S. 202), zuletzt geändert durch Artikel 5 des Gesetzes vom 16. Juli 2007 (BGBl. I S. 1330) in Verbindung mit dem Gesetz über die Statistik für Bundeszwecke (Bundesstatistikgesetz – BStatG) vom 22. Januar 1987 (BGBl. I S. 462,565), zuletzt geändert durch Artikel 3 des Gesetzes vom 7. September 2007 (BGBl. I S. 2246).

### Berichtskreis

Die Anzeigen über den Beginn, die Veränderung oder die Aufgabe einer gewerblichen Tätigkeit sind von den Gewerbetreibenden auf den dafür vorgesehenen Gewerbeanzeigenformularen beim örtlich zuständigen Gewerbeamt zu erstatten.

Gewerbeanzeigenpflichtig sind alle natürlichen und juristischen Personen und Personengesellschaften, die ein Gewerbe aufnehmen, aufgeben oder ändern. Als Gewerbe gilt jede selbstständige Tätigkeit, die auf Dauer angelegt ist und mit der Absicht der Gewinnerzielung betrieben wird. Ausgenommen von der Anzeigepflicht sind die sog. Urproduktion (Land- und Forstwirtschaft, Fischerei, Garten- und Weinbau sowie Bergbau), die freien Berufe (Ärzte, Rechtsanwälte etc.), Versicherungsunternehmen und die Verwaltung eigenen Vermögens. Wird aber eine dieser nichtgewerblichen Tätigkeiten in Verbindung mit einer Gewerbetätigkeit ausgeübt, kommen die allgemeinen Bestimmungen der Gewerbeordnung zur Anwendung.

## Definitionen

Die Gewerbeanmeldungen umfassen

- die Neuerrichtung eines Betriebes mit der Unterscheidung nach Neugründung und nach Umwandlung (z. B. Verschmelzung, Spaltung)
- den Zuzug eines bereits bestehenden Betriebes aus dem Bereich einer anderen Gewerbemeldebehörde
- die Übernahme eines bereits bestehenden Betriebes mit der Unterteilung nach Rechtsformwechsel, Gesellschaftereintritt und Erbfolge/Kauf/Pacht.

Die Gewerbeabmeldungen betreffen

- die Aufgabe eines Betriebes mit der Unterscheidung nach vollständiger Aufgabe und Umwandlung (z. B. Verschmelzung, Spaltung)
- den Fortzug eines weiterhin bestehenden Betriebes in den Bereich einer anderen Gewerbemeldebehörde
- die Übergabe eines weiterhin bestehenden Betriebes mit der Unterteilung nach Rechtsformwechsel, Gesellschafteraustritt und Erbfolge/Verkauf/Verpachtung.

## Methodische Hinweise

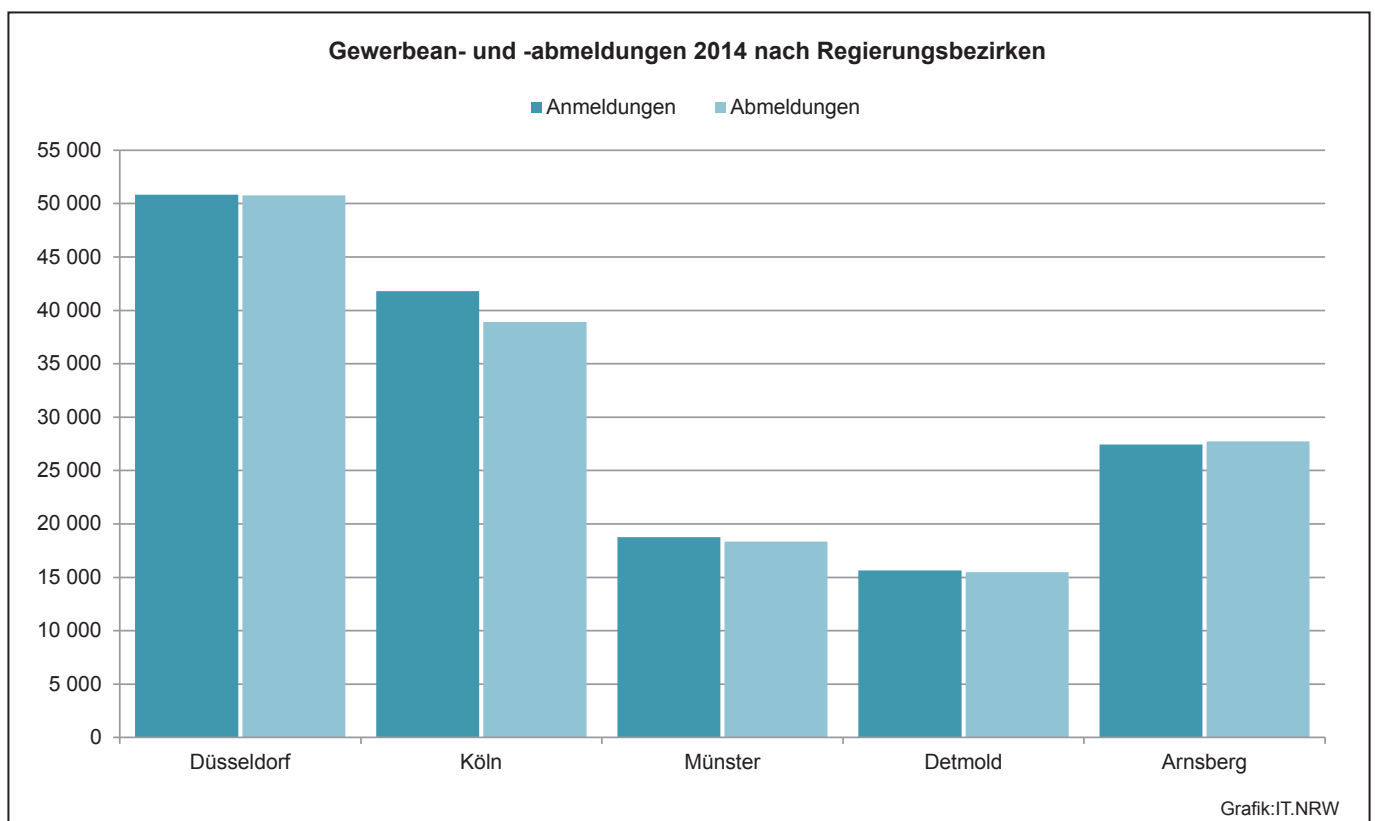
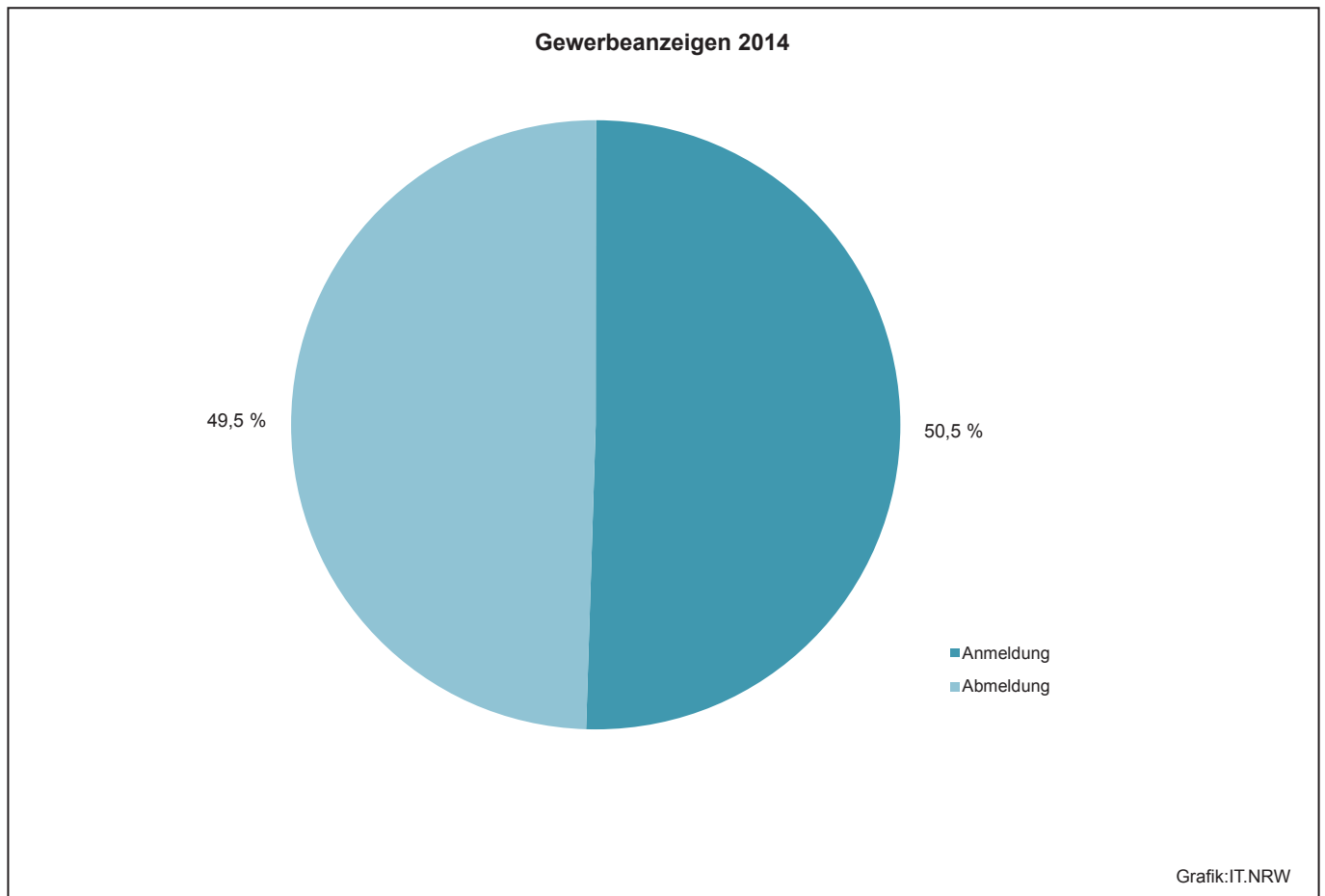
Bei der Interpretation der Zahlen ist zu beachten, dass nicht in jedem Fall der Gewerbeanmeldung die tatsächliche Ausübung des Gewerbes folgt. Auch Übernahmen und örtliche Verlagerungen von bestehenden Betrieben bringen eine Anmeldung mit sich, ebenso z. B. der Gesellschaftereintritt. Somit sind Gewerbeanmeldungen nur zum Teil mit Neuerrichtungen oder gar Existenzgründungen gleichzusetzen.

Nicht alle Gewerbeabmeldungen erfolgen sofort nach der Einstellung der wirtschaftlichen Tätigkeit. Damit werden die Abmeldungen untererfasst.

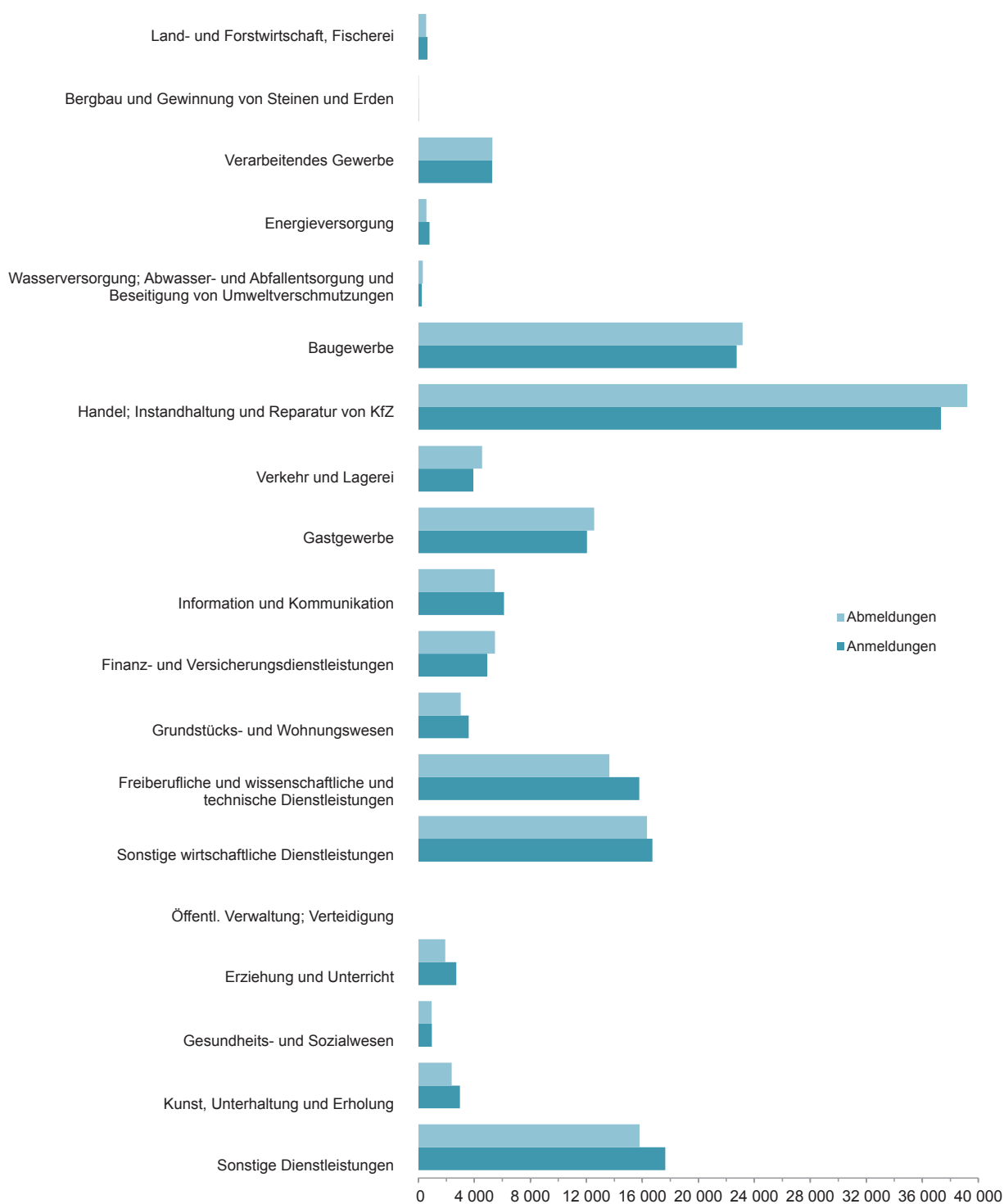
Weitere Auskünfte zu dieser Veröffentlichung erteilt Ihnen gerne Herr Hefner unter der Telefonnummer (0211) 94 49-32 61.

## Systematiken

Die Darstellung der Ergebnisse nach Wirtschaftszweigen ist aus der „Klassifikation der Wirtschaftszweige“, Ausgabe 2008 (WZ 2008) abgeleitet.



### Gewerbean- und -abmeldungen 2014 nach Wirtschaftszweigen



Grafik:IT.NRW

## 1.1 Gewerbeanzeigen\*) 2014 nach Wirtschaftszweigen

Nr. der Klassifikation <sup>1)</sup>	Wirtschaftsgliederung	Anmeldung				Abmeldung			
		insgesamt	Neuerichtung <sup>2)</sup>	Zuzug	Übernahme <sup>3)</sup>	insgesamt	Aufgabe <sup>4)</sup>	Fortzug	Übergabe <sup>5)</sup>
		Anzahl							
<b>A</b>	<b>Land- und Forstwirtschaft Fischerei</b>	<b>644</b>	<b>512</b>	<b>91</b>	<b>41</b>	<b>555</b>	<b>440</b>	<b>81</b>	<b>34</b>
<b>B</b>	<b>Bergbau und Gewinnung von Steinen und Erden</b>	<b>19</b>	<b>11</b>	<b>6</b>	<b>2</b>	<b>22</b>	<b>19</b>	<b>1</b>	<b>2</b>
<b>C</b>	<b>Verarbeitendes Gewerbe</b>	<b>5 276</b>	<b>4 230</b>	<b>659</b>	<b>387</b>	<b>5 291</b>	<b>4 200</b>	<b>674</b>	<b>417</b>
	darunter								
10	Herstellung von Nahrungs- und Futtermitteln	518	381	27	110	652	530	25	97
11	Getränkeherstellung	35	32	1	2	30	22	4	4
13	Herstellung von Textilien	277	241	23	13	203	164	25	14
14	Herstellung von Bekleidung	325	297	19	9	227	202	18	7
16	Herstellung von Holz-, Flecht-, Korb- und Korkwaren (ohne Möbel)	109	90	12	7	109	84	18	7
18	Herstellung von Druckerzeugnissen; Vervielfältigung von bespielten Ton-, Bild- und Datenträgern	265	207	41	17	334	267	49	18
25	Herstellung von Metallerzeugnissen	918	709	142	67	1 146	942	131	73
26	Herstellung von Datenverarbeitungsgeräten, elektronischen und optischen Erzeugnissen	112	73	30	9	130	86	34	10
27	Herstellung von elektrischen Ausrüstungen	90	74	9	7	73	51	18	4
28	Maschinenbau	276	167	76	33	311	206	76	29
29	Herstellung von Kraftwagen und Kraftwagenteilen	31	25	4	2	41	31	6	4
31	Herstellung von Möbeln	85	64	15	6	83	61	17	5
<b>D</b>	<b>Energieversorgung</b>	<b>805</b>	<b>650</b>	<b>88</b>	<b>67</b>	<b>578</b>	<b>422</b>	<b>67</b>	<b>89</b>
<b>E</b>	<b>Wasserversorgung; Abwasser- und Abfallentsorgung und Beseitigung von Umweltverschmutzungen</b>	<b>250</b>	<b>191</b>	<b>26</b>	<b>33</b>	<b>314</b>	<b>238</b>	<b>30</b>	<b>46</b>
<b>F</b>	<b>Baugewerbe</b>	<b>22 737</b>	<b>19 347</b>	<b>2 586</b>	<b>804</b>	<b>23 160</b>	<b>19 833</b>	<b>2 211</b>	<b>1 116</b>
41	Hochbau	496	358	107	31	574	441	72	61
42	Tiefbau	188	163	21	4	225	190	26	9
43	Vorbereitende Baustellenarbeiten, Bauinstallation und sonstiges Ausbaugewerbe	22 053	18 826	2 458	769	22 361	19 202	2 113	1 046
<b>G</b>	<b>Handel; Instandhaltung und Reparatur von Kraftfahrzeugen</b>	<b>37 339</b>	<b>31 403</b>	<b>3 272</b>	<b>2 664</b>	<b>39 219</b>	<b>32 760</b>	<b>3 594</b>	<b>2 865</b>
45	Handel mit Kraftfahrzeugen; Instandhaltung und Reparatur von Kraftfahrzeugen	5 138	4 357	464	317	5 091	4 216	517	358
46	Großhandel (ohne Handel mit Kraftfahrzeugen)	5 707	4 494	907	306	6 700	5 355	967	378
47	Einzelhandel (ohne Handel mit Kraftfahrzeugen)	26 494	22 552	1 901	2 041	27 428	23 189	2 110	2 129

\*) ohne Meldungen für Automatenaufsteller und Reisegewerbe – 1) Klassifikation der Wirtschaftszweige, Ausgabe 2008 (WZ2008), Kurzbezeichnung – 2) ohne Zuzug aus dem Bereich einer anderen Gewerbemeldebehörde – 3) Rechtsformwechsel, Gesellschaftereintritt und Erbfolge/Kauf/Pacht – 4) ohne Fortzug in den Bereich einer anderen Gewerbemeldebehörde – 5) Rechtsformwechsel, Gesellschafteraustritt und Erbfolge/Verkauf/Verpachtung

# Noch: 1.1 Gewerbeanzeigen\*) 2014 nach Wirtschaftszweigen

Nr. der Klassifikation <sup>1)</sup>	Wirtschaftsgliederung	Anmeldung				Abmeldung			
		insgesamt	Neuerichtung <sup>2)</sup>	Zuzug	Übernahme <sup>3)</sup>	insgesamt	Aufgabe <sup>4)</sup>	Fortzug	Übergabe <sup>5)</sup>
		Anzahl							
<b>H</b>	<b>Verkehr und Lagerei</b>	<b>3 923</b>	<b>3 299</b>	<b>419</b>	<b>205</b>	<b>4 551</b>	<b>3 869</b>	<b>400</b>	<b>282</b>
	darunter								
49	Landverkehr und Transport in Rohrfernleitungen	2 345	1 991	216	138	2 768	2 355	223	190
53	Post-, Kurier- und Expressdienste	756	657	75	24	1 000	893	72	35
<b>I</b>	<b>Gastgewerbe</b>	<b>12 048</b>	<b>8 537</b>	<b>132</b>	<b>3 379</b>	<b>12 566</b>	<b>9 584</b>	<b>205</b>	<b>2 777</b>
55	Beherbergung	513	384	9	120	501	378	19	104
56	Gastronomie	11 535	8 153	123	3 259	12 065	9 206	186	2 673
<b>J</b>	<b>Information und Kommunikation</b>	<b>6 115</b>	<b>4 947</b>	<b>978</b>	<b>190</b>	<b>5 464</b>	<b>4 186</b>	<b>1 024</b>	<b>254</b>
	darunter								
58	Verlagswesen	452	352	61	39	444	336	66	42
61	Telekommunikation	290	234	18	38	364	304	21	39
62	Erbringung von Dienstleistungen der Informationstechnologie	4 060	3 243	742	75	3 589	2 708	746	135
63	Informationsdienstleistungen	763	644	98	21	640	503	114	23
<b>K</b>	<b>Finanz- und Versicherungsdienstleistungen</b>	<b>4 931</b>	<b>3 854</b>	<b>966</b>	<b>111</b>	<b>5 477</b>	<b>4 311</b>	<b>1 022</b>	<b>144</b>
	darunter								
66	Mit Finanz- und Versicherungsdienstleistungen verbundene Tätigkeiten	4 173	3 243	847	83	4 980	3 963	890	127
<b>L</b>	<b>Grundstücks- und Wohnungswesen</b>	<b>3 605</b>	<b>2 850</b>	<b>594</b>	<b>161</b>	<b>3 020</b>	<b>2 306</b>	<b>542</b>	<b>172</b>
<b>M</b>	<b>Freiberufliche, wissenschaftliche und technische Dienstleistungen</b>	<b>15 776</b>	<b>13 737</b>	<b>1 775</b>	<b>264</b>	<b>13 653</b>	<b>11 369</b>	<b>1 980</b>	<b>304</b>
	darunter								
70	Verwaltung und Führung von Unternehmen und Betrieben; Unternehmensberatung	4 127	3 373	658	96	3 411	2 648	659	104
73	Werbung und Marktforschung	6 831	6 193	576	62	6 504	5 745	681	78
<b>N</b>	<b>Sonstige wirtschaftliche Dienstleistungen</b>	<b>16 728</b>	<b>14 592</b>	<b>1 620</b>	<b>516</b>	<b>16 334</b>	<b>14 015</b>	<b>1 649</b>	<b>670</b>
	darunter								
77	Vermietung von beweglichen Sachen	1 012	859	82	71	1 019	817	104	98
78	Vermittlung und Überlassung von Arbeitskräften	751	625	103	23	742	570	132	40
79	Reisebüros, Reiseveranstalter und Erbringung sonstiger Reservierungsdienstleistungen	735	610	69	56	739	616	61	62
81	Gebäudebetreuung; Garten- und Landschaftsbau	7 709	6 844	671	194	7 199	6 362	622	215
<b>P</b>	<b>Erziehung und Unterricht</b>	<b>2 719</b>	<b>2 432</b>	<b>204</b>	<b>83</b>	<b>1 929</b>	<b>1 598</b>	<b>228</b>	<b>103</b>
<b>Q</b>	<b>Gesundheits- und Sozialwesen</b>	<b>971</b>	<b>839</b>	<b>97</b>	<b>35</b>	<b>941</b>	<b>792</b>	<b>110</b>	<b>39</b>
<b>R</b>	<b>Kunst, Unterhaltung und Erholung</b>	<b>2 968</b>	<b>2 471</b>	<b>301</b>	<b>196</b>	<b>2 379</b>	<b>1 888</b>	<b>266</b>	<b>225</b>
<b>O + S</b>	<b>Öffentliche Verwaltung, Verteidigung; Sozialversicherung, sonstige Dienstleistungen</b>	<b>17 643</b>	<b>15 746</b>	<b>1 218</b>	<b>679</b>	<b>15 792</b>	<b>13 783</b>	<b>1 315</b>	<b>694</b>
<b>A - S</b>	<b>Insgesamt</b>	<b>154 497</b>	<b>129 648</b>	<b>15 032</b>	<b>9 817</b>	<b>151 245</b>	<b>125 613</b>	<b>15 399</b>	<b>10 233</b>

Anmerkungen Seite 8

## 1.2 Veränderungen der Gewerbeanzeigen\*) 2014 zum Vorjahr nach Wirtschaftszweigen

Nr. der Klassifikation <sup>1)</sup>	Wirtschaftsgliederung	Anmeldung				Abmeldung			
		insgesamt	Neuerichtung <sup>2)</sup>	Zuzug	Übernahme <sup>3)</sup>	insgesamt	Aufgabe <sup>4)</sup>	Fortzug	Übergabe <sup>5)</sup>
		Veränderung gegenüber Vorjahr in %							
<b>A</b>	<b>Land- und Forstwirtschaft Fischerei</b>	<b>+3,4</b>	<b>-3,0</b>	<b>+46,8</b>	<b>+24,2</b>	<b>+4,7</b>	<b>+2,8</b>	<b>+26,6</b>	<b>-10,5</b>
<b>B</b>	<b>Bergbau und Gewinnung von Steinen und Erden</b>	<b>-24,0</b>	<b>-31,3</b>	<b>-</b>	<b>-33,3</b>	<b>-4,3</b>	<b>-</b>	<b>-50,0</b>	<b>-</b>
<b>C</b>	<b>Verarbeitendes Gewerbe</b>	<b>-8,4</b>	<b>-7,8</b>	<b>-9,2</b>	<b>-13,0</b>	<b>-3,9</b>	<b>-1,1</b>	<b>-12,9</b>	<b>-13,8</b>
	darunter								
10	Herstellung von Nahrungs- und Futtermitteln	+11,4	+7,3	+17,4	+26,4	-1,4	-3,3	-21,9	+19,8
11	Getränkeherstellung	+34,6	+52,4	-	-50,0	+30,4	+22,2	+300,0	-
13	Herstellung von Textilien	-23,7	-24,2	-25,8	-7,1	-6,5	-5,7	-21,9	+27,3
14	Herstellung von Bekleidung	-1,5	-0,7	-17,4	+12,5	-	+9,2	-47,1	-12,5
16	Herstellung von Holz-, Flecht-, Korb- und Korkwaren (ohne Möbel)	-9,2	-9,1	-14,3	-	-12,8	-16,0	+28,6	-36,4
18	Herstellung von Druckerzeugnissen; Vervielfältigung von bespielten Ton-, Bild- und Datenträgern	-5,7	-3,7	-10,9	-15,0	-15,0	-11,3	-22,2	-37,9
25	Herstellung von Metallerzeugnissen	-14,8	-11,8	-9,0	-42,7	-9,3	-2,9	-15,5	-47,1
26	Herstellung von Datenverarbeitungsgeräten, elektronischen und optischen Erzeugnissen	-19,4	-24,0	-9,1	-10,0	+0,8	-6,5	+25,9	-
27	Herstellung von elektrischen Ausrüstungen	-	+8,8	-47,1	+40,0	-27,7	-27,1	-25,0	-42,9
28	Maschinenbau	-6,8	-16,9	+10,1	+26,9	+12,3	+11,4	+7,0	+38,1
29	Herstellung von Kraftwagen und Kraftwagenteilen	-16,2	+4,2	-63,6	-	-8,9	+29,2	-64,7	-
31	Herstellung von Möbeln	-14,1	-14,7	-28,6	+100,0	-35,2	-37,8	-19,0	-44,4
<b>D</b>	<b>Energieversorgung</b>	<b>-27,3</b>	<b>-29,7</b>	<b>-5,4</b>	<b>-26,4</b>	<b>-10,7</b>	<b>-8,3</b>	<b>-11,8</b>	<b>-19,8</b>
<b>E</b>	<b>Wasserversorgung; Abwasser- und Abfallentsorgung und Beseitigung von Umweltverschmutzungen</b>	<b>-5,7</b>	<b>-9,9</b>	<b>-3,7</b>	<b>+26,9</b>	<b>+21,7</b>	<b>+29,3</b>	<b>-30,2</b>	<b>+48,4</b>
<b>F</b>	<b>Baugewerbe</b>	<b>-7,0</b>	<b>-7,7</b>	<b>+0,2</b>	<b>-9,5</b>	<b>+10,1</b>	<b>+11,9</b>	<b>+2,8</b>	<b>-4,1</b>
41	Hochbau	-17,2	-22,8	+18,9	-31,1	-21,2	-22,9	-36,3	+41,9
42	Tiefbau	-14,2	-6,3	-25,0	-76,5	-8,9	-3,6	-18,8	-50,0
43	Vorbereitende Baustellenarbeiten, Bauinstallation und sonstiges Ausbaugewerbe	-6,6	-7,4	-0,2	-6,9	+11,5	+13,3	+5,3	-5,2
<b>G</b>	<b>Handel; Instandhaltung und Reparatur von Kraftfahrzeugen</b>	<b>-2,9</b>	<b>-3,3</b>	<b>+4,5</b>	<b>-7,1</b>	<b>-1,4</b>	<b>-2,2</b>	<b>+3,6</b>	<b>+2,9</b>
45	Handel mit Kraftfahrzeugen; Instandhaltung und Reparatur von Kraftfahrzeugen	+1,0	+1,8	+4,5	-12,7	+4,9	+4,3	+10,5	+5,3
46	Großhandel (ohne Handel mit Kraftfahrzeugen)	-17,3	-20,0	-8,0	+3,0	-12,9	-14,4	-9,4	+2,7
47	Einzelhandel (ohne Handel mit Kraftfahrzeugen)	+0,1	-0,1	+11,8	-7,6	+0,8	-0,1	+9,0	+2,6

\*) ohne Meldungen für Automatenaufsteller und Reisegewerbe – 1) Klassifikation der Wirtschaftszweige, Ausgabe 2008 (WZ2008), Kurzbezeichnung – 2) ohne Zuzug aus dem Bereich einer anderen Gewerbemeldebehörde – 3) Rechtsformwechsel, Gesellschaftereintritt und Erbfolge/Kauf/Pacht – 4) ohne Fortzug in den Bereich einer anderen Gewerbemeldebehörde – 5) Rechtsformwechsel, Gesellschafteraustritt und Erbfolge/Verkauf/Verpachtung

# Noch: 1.2 Veränderungen der Gewerbeanzeigen\*) 2014 zum Vorjahr nach Wirtschaftszweigen

Nr. der Klassifikation <sup>1)</sup>	Wirtschaftsgliederung	Anmeldung				Abmeldung			
		insgesamt	Neuerichtung <sup>2)</sup>	Zuzug	Übernahme <sup>3)</sup>	insgesamt	Aufgabe <sup>4)</sup>	Fortzug	Übergabe <sup>5)</sup>
		Veränderung gegenüber Vorjahr in %							
<b>H</b>	<b>Verkehr und Lagerei</b>	<b>-7,9</b>	<b>-8,0</b>	<b>+6,9</b>	<b>-27,3</b>	<b>-3,6</b>	<b>-4,4</b>	<b>-2,4</b>	<b>+6,4</b>
	darunter								
49	Landverkehr und Transport in Rohrfernleitungen	-3,7	-2,2	+11,9	-33,7	-0,5	-1,7	+12,1	+0,5
53	Post-, Kurier- und Expressdienste	-19,9	-22,6	-6,3	+60,0	-7,0	-7,2	-25,8	+118,8
<b>I</b>	<b>Gastgewerbe</b>	<b>-0,8</b>	<b>-0,5</b>	<b>+3,9</b>	<b>-1,8</b>	<b>-3,0</b>	<b>-4,8</b>	<b>-2,8</b>	<b>+3,8</b>
55	Beherbergung	+4,5	+10,3	-30,8	-7,7	+6,1	+6,2	-17,4	+11,8
56	Gastronomie	-1,0	-1,0	+7,9	-1,6	-3,3	-5,2	-1,1	+3,5
<b>J</b>	<b>Information und Kommunikation</b>	<b>+0,9</b>	<b>+0,6</b>	<b>+3,2</b>	<b>-2,1</b>	<b>-0,1</b>	<b>-1,2</b>	<b>+4,1</b>	<b>+1,2</b>
	darunter								
58	Verlagswesen	-10,5	-10,4	-27,4	+39,3	-4,9	-5,4	-18,5	+35,5
61	Telekommunikation	-10,5	-7,1	+20,0	-33,3	-6,4	-6,5	+16,7	-15,2
62	Erbringung von Dienstleistungen der Informationstechnologie	+5,5	+4,1	+12,6	+2,7	+3,5	+0,9	+11,8	+15,4
63	Informationsdienstleistungen	-6,0	-7,2	-1,0	+10,5	-2,1	-5,3	+17,5	-11,5
<b>K</b>	<b>Finanz- und Versicherungsdienstleistungen</b>	<b>-2,5</b>	<b>+0,9</b>	<b>-13,8</b>	<b>-7,5</b>	<b>-6,3</b>	<b>-5,6</b>	<b>-7,8</b>	<b>-14,8</b>
	darunter								
66	Mit Finanz- und Versicherungsdienstleistungen verbundene Tätigkeiten	-1,3	+2,2	-11,9	-13,5	-5,0	-4,3	-6,9	-10,6
<b>L</b>	<b>Grundstücks- und Wohnungswesen</b>	<b>+1,6</b>	<b>+2,2</b>	<b>-2,3</b>	<b>+6,6</b>	<b>+4,1</b>	<b>+7,5</b>	<b>-6,4</b>	<b>-2,8</b>
<b>M</b>	<b>Freiberufliche, wissenschaftliche und technische Dienstleistungen</b>	<b>-0,6</b>	<b>+0,8</b>	<b>-10,7</b>	<b>+3,1</b>	<b>-3,3</b>	<b>-2,4</b>	<b>-6,9</b>	<b>-12,9</b>
	darunter								
70	Verwaltung und Führung von Unternehmen und Betrieben; Unternehmensberatung	-2,1	-0,6	-8,0	-12,7	-9,2	-7,4	-14,3	-17,5
73	Werbung und Marktforschung	-2,0	-1,6	-6,5	-	+1,0	+1,8	-4,1	-6,0
<b>N</b>	<b>Sonstige wirtschaftliche Dienstleistungen</b>	<b>-1,4</b>	<b>-1,8</b>	<b>-</b>	<b>+4,0</b>	<b>+3,6</b>	<b>+4,6</b>	<b>-4,4</b>	<b>+5,8</b>
	darunter								
77	Vermietung von beweglichen Sachen	+1,9	+3,9	-10,9	-4,1	+7,7	+5,1	+9,5	+32,4
78	Vermittlung und Überlassung von Arbeitskräften	+13,6	+10,8	+32,1	+21,1	+0,5	-3,7	+14,8	+29,0
79	Reisebüros, Reiseveranstalter und Erbringung sonstiger Reservierungsdienstleistungen	+4,6	+7,8	-5,5	-12,5	+2,6	+11,2	-37,8	-8,8
81	Gebäudebetreuung; Garten- und Landschaftsbau	+0,6	-0,8	+12,6	+12,1	+12,1	+13,5	+2,8	+0,9
<b>P</b>	<b>Erziehung und Unterricht</b>	<b>+3,1</b>	<b>+4,1</b>	<b>+1,5</b>	<b>-17,0</b>	<b>+6,5</b>	<b>+7,5</b>	<b>+11,2</b>	<b>-14,9</b>
<b>Q</b>	<b>Gesundheits- und Sozialwesen</b>	<b>+2,2</b>	<b>+3,3</b>	<b>+5,4</b>	<b>-23,9</b>	<b>-8,2</b>	<b>-8,4</b>	<b>+2,8</b>	<b>-26,4</b>
<b>R</b>	<b>Kunst, Unterhaltung und Erholung</b>	<b>-6,3</b>	<b>-6,7</b>	<b>+5,6</b>	<b>-15,9</b>	<b>-6,2</b>	<b>-5,3</b>	<b>-12,8</b>	<b>-5,5</b>
<b>O + S</b>	<b>Öffentliche Verwaltung, Verteidigung; Sozialversicherung, sonstige Dienstleistungen</b>	<b>+0</b>	<b>+0,5</b>	<b>-1,8</b>	<b>-6,3</b>	<b>+0,6</b>	<b>+0,7</b>	<b>+1,5</b>	<b>-2,9</b>
<b>A - S</b>	<b>Insgesamt</b>	<b>-2,8</b>	<b>-2,8</b>	<b>-1,4</b>	<b>-5,6</b>	<b>+0,4</b>	<b>+0,7</b>	<b>-1,5</b>	<b>-0,3</b>

Anmerkungen Seite 10

## 2. Gewerbeanzeigen\*) 2014 nach Art der Niederlassung, Rechtsform und Einzelunternehmen nach Geschlecht und Staatsangehörigkeit

Art der Niederlassung Rechtsform Geschlecht Staatsangehörigkeit	Anmeldung			Abmeldung		
	insgesamt		darunter Neuer- richtung <sup>1)</sup>	insgesamt		darunter Aufgabe <sup>2)</sup>
	Anzahl	Veränderung gegenüber Vorjahr %	Anzahl	Anzahl	Veränderung gegenüber Vorjahr %	Anzahl

### Art der Niederlassung

Hauptniederlassung	144 743	-2,8	121 361	142 459	+1,0	118 334
Zweigniederlassung	1 836	-1,7	1 489	1 799	-10,5	1 421
Unselbstständige Zweigstelle	7 918	-4,0	6 798	6 987	-7,9	5 858

### Rechtsform

Einzelunternehmen	123 699	-3,6	106 446	123 164	+0,7	105 909
Personengesellschaften	10 660	+2,0	7 751	11 462	+0,7	7 406
davon						
offene Handelsgesellschaft	388	+10,9	211	518	+8,1	315
Kommanditgesellschaft	278	-12,6	172	440	-8,1	258
Gesellschaft mit beschränkter Haftung & Co. KG / OHG	3 271	+1,1	2 341	2 693	-1,1	1 973
Gesellschaft des bürgerlichen Rechts	6 383	+2,4	4 762	7 568	+1,0	4 682
sonstige	340	+7,9	265	243	+16,3	178
Kapitalgesellschaften	19 467	-0,4	14 880	16 012	-1,0	11 784
davon						
Aktiengesellschaft	477	+25,2	407	551	+13,1	441
Gesellschaft mit beschränkter Haftung	15 057	-2,0	11 260	13 049	-3,5	9 525
Unternehmergesellschaft (haftungsbeschränkt)	3 878	+2,9	3 168	2 385	+11,0	1 799
sonstige	55	+27,9	45	27	+80,0	19
Eingetragener Verein	163	-21,3	136	131	-8,4	110
Genossenschaft	60	+22,4	48	26	-13,3	23
Sonstige Rechtsformen	448	-9,8	387	450	-17,9	381
davon						
private Company Limited by Shares	268	+8,1	226	282	-13,2	240
sonstige ausländische Rechtsformen	119	-29,3	105	127	-21,1	109
sonstige Rechtsform des öffentlichen und privaten Rechts	61	-42,3	56	41	-35,1	32

### Einzelunternehmer/-innen nach Geschlecht

Männlich	80 895	-3,1	68 939	81 584	+1,7	69 595
Weiblich	42 804	-4,5	37 507	41 580	-1,2	36 314

### Einzelunternehmen nach der Staatsangehörigkeit des Inhabers

Staatsangehörigkeit						
deutsch	87 090	-1,9	74 347	87 939	-2,0	74 589
rumänisch	4 724	-11,8	4 385	4 909	+46,1	4 629
griechisch	1 070	-8,1	896	1 063	-6,2	903
italienisch	1 520	-0,6	1 266	1 491	+5,0	1 278
niederländisch	802	+4,7	708	751	-0,8	640
polnisch	10 006	-3,1	8 742	8 578	+3,4	7 512
türkisch	5 709	-4,3	4 777	5 554	-2,5	4 697
sonstige	12 778	-11,5	11 325	12 879	+7,5	11 661

### Insgesamt

<b>Insgesamt</b>	<b>154 497</b>	<b>-2,8</b>	<b>129 648</b>	<b>151 245</b>	<b>+0,4</b>	<b>125 613</b>
------------------	----------------	-------------	----------------	----------------	-------------	----------------

\*) ohne Automatenaufsteller und Reisegewerbe – 1) ohne Zuzug aus dem Bereich einer anderen Gewerbeanzeigebehörde – 2) ohne Fortzug in den Bereich einer anderen Gewerbeanzeigebehörde

## 3. Gewerbeanzeigen\*) 2014 nach kreisfreien Städten und Kreisen

Verwaltungsbezirk	Anmeldung			Abmeldung		
	insgesamt		darunter Neuer- richtung <sup>1)</sup>	insgesamt		darunter Aufgabe <sup>2)</sup>
	Anzahl	Veränderung gegenüber Vorjahr %	Anzahl	Anzahl	Veränderung gegenüber Vorjahr %	Anzahl
<b>Kreisfreie Städte</b>						
Düsseldorf	7 788	-2,9	6 970	7 945	-0,2	6 771
Duisburg	4 738	-9,3	4 255	5 331	+9,3	4 880
Essen	5 647	-1,5	5 100	5 517	+4,7	4 876
Krefeld	2 164	+3,2	1 912	2 124	+4,2	1 872
Mönchengladbach	2 840	+1,1	2 290	2 720	-1,4	2 213
Mülheim an der Ruhr	1 279	-5,6	1 113	1 232	-10,3	1 129
Oberhausen	1 663	-1,6	1 351	1 734	+1,0	1 418
Remscheid	866	-1,5	683	874	-8,7	723
Solingen	1 496	+9,0	1 337	1 432	-2,1	1 276
Wuppertal	3 774	-6,6	3 398	3 639	-2,7	3 146
<b>Kreise</b>						
Kleve	2 961	+2,4	2 470	2 761	-0,3	2 310
Mettmann	4 672	-2,0	3 700	4 760	-0,5	3 793
Rhein-Kreis Neuss	4 139	-6,5	3 247	3 825	-7,3	2 979
Viersen	3 131	-0,4	2 624	3 117	+2,4	2 577
Wesel	3 680	-0,8	2 922	3 745	-2,2	3 049
<b>Reg.-Bez. Düsseldorf</b>	<b>50 838</b>	<b>-2,5</b>	<b>43 372</b>	<b>50 756</b>	<b>+0,1</b>	<b>43 012</b>
<b>Kreisfreie Städte</b>						
Bonn	2 841	-6,5	2 478	2 573	-1,5	2 094
Köln	11 626	-5,1	9 927	10 212	-3,0	8 314
Leverkusen	1 312	+1,7	1 131	1 286	+2,7	1 133
<b>Kreise</b>						
Städteregion Aachen	4 712	-3,1	3 857	4 567	+10,3	3 608
darunter kreisfreie Stadt Aachen	2 228	+5,7	1 843	1 965	+18,6	1 461
Düren	2 148	-3,7	1 705	2 094	-0,8	1 707
Rhein-Erft-Kreis	4 660	-1,0	3 871	4 261	+1,8	3 440
Euskirchen	1 781	+6,6	1 467	1 720	+1,2	1 435
Heinsberg	2 131	-7,2	1 757	2 081	+1,3	1 671
Oberbergischer Kreis	2 317	+6,7	1 906	2 274	+7,8	1 897
Rhein.-Berg. Kreis	2 547	-2,3	2 027	2 437	+2,0	1 939
Rhein-Sieg-Kreis	5 715	-3,4	4 606	5 409	+0,5	4 364
<b>Reg.-Bez. Köln</b>	<b>41 790</b>	<b>-2,9</b>	<b>34 732</b>	<b>38 914</b>	<b>+1,2</b>	<b>31 602</b>
<b>Kreisfreie Städte</b>						
Bottrop	838	+1,5	688	952	+2,3	761
Gelsenkirchen	2 268	-11,6	1 940	2 401	+4,4	2 126
Münster	2 244	-3,4	1 822	2 246	-0,4	1 768

\*) ohne Automatenaufsteller und Reisegewerbe – 1) ohne Zuzug aus dem Bereich einer anderen Gewerbeldebehörde – 2) ohne Fortzug in den Bereich einer anderen Gewerbeldebehörde

## Noch: 3. Gewerbeanzeigen\*) 2014 nach kreisfreien Städten und Kreisen

Verwaltungsbezirk	Anmeldung			Abmeldung		
	insgesamt		darunter Neuer- richtung <sup>1)</sup>	insgesamt		darunter Aufgabe <sup>2)</sup>
	Anzahl	Veränderung gegenüber Vorjahr %	Anzahl	Anzahl	Veränderung gegenüber Vorjahr %	Anzahl
<b>Kreise</b>						
Borken	2 618	+2,5	2 110	2 502	+0,6	1 963
Coesfeld	1 403	-1,3	1 117	1 348	-1,0	1 091
Recklinghausen	4 598	-0,8	3 776	4 470	+1,3	3 749
Steinfurt	2 994	+0,9	2 463	2 767	+3,4	2 247
Warendorf	1 812	+0,7	1 492	1 668	+2,8	1 397
<b>Reg.-Bez. Münster</b>	<b>18 775</b>	<b>-1,7</b>	<b>15 408</b>	<b>18 354</b>	<b>+1,7</b>	<b>15 102</b>
<b>Kreisfreie Stadt</b>						
Bielefeld	2 736	-8,6	2 258	2 638	-8,2	2 139
<b>Kreise</b>						
Gütersloh	2 743	-1,4	2 238	2 589	+0,3	2 118
Herford	2 123	-7,9	1 667	2 321	-0,2	1 836
Höxter	875	+0,8	737	840	+0,5	707
Lippe	2 501	-10,2	2 076	2 482	-10,2	2 090
Minden-Lübbecke	2 268	-0,7	1 868	2 230	+6,4	1 848
Paderborn	2 409	-0,1	2 045	2 383	+4,8	1 954
<b>Reg.-Bez. Detmold</b>	<b>15 655</b>	<b>-4,7</b>	<b>12 889</b>	<b>15 483</b>	<b>-1,7</b>	<b>12 692</b>
<b>Kreisfreie Städte</b>						
Bochum	2 844	+0,8	2 562	2 916	+6,9	2 595
Dortmund	4 778	-7,9	4 340	4 566	+3,3	4 046
Hagen	1 492	+3,0	1 219	1 422	-5,3	1 152
Hamm	1 390	-9,3	1 281	1 340	+2,0	1 204
Herne	1 125	-6,3	1 000	1 173	+1,1	1 040
<b>Kreise</b>						
Ennepe-Ruhr-Kreis	2 625	-2,1	2 022	2 723	+3,3	2 155
Hochsauerlandkreis	2 000	+7,8	1 649	2 079	+4,0	1 658
Märkischer Kreis	3 008	-4,9	2 482	3 321	-8,0	2 711
Olpe	908	-0,5	766	946	-4,3	775
Siegen-Wittgenstein	2 176	-2,7	1 836	2 219	+4,9	1 841
Soest	2 249	-2,3	1 763	2 261	-3,8	1 698
Unna	2 844	-2,7	2 327	2 772	-1,7	2 330
<b>Reg.-Bez. Arnsberg</b>	<b>27 439</b>	<b>-2,9</b>	<b>23 247</b>	<b>27 738</b>	<b>+0,4</b>	<b>23 205</b>
<b>Nordrhein-Westfalen</b>	<b>154 497</b>	<b>-2,8</b>	<b>129 648</b>	<b>151 245</b>	<b>+0,4</b>	<b>125 613</b>

Anmerkungen Seite 13

## 4. Gewerbeanzeigen\*) 2014 nach Wirtschaftszweigen und kreisfreien Städten und Kreisen

Nr. der Klassifi- kation <sup>1)</sup>	Wirtschaftsgliederung	Anmeldung			Abmeldung		
		insgesamt		darunter Neuer- richtung <sup>2)</sup>	insgesamt		darunter Aufgabe <sup>3)</sup>
		Anzahl	Veränderung gegenüber Vorjahr %	Anzahl	Anzahl	Veränderung gegenüber Vorjahr %	Anzahl
kreisfreie Stadt Düsseldorf							
A	Land- und Forstwirtschaft, Fischerei	4	+100,0	4	2	-33,3	-
B	Bergbau und Gewinnung von Steinen und Erden	-	-100,0	-	-	-100,0	-
C	Verarbeitendes Gewerbe	186	-0,5	168	203	+12,8	166
D	Energieversorgung	21	-30,0	16	17	-22,7	6
E	Wasserversorgung; Abwasser- und Abfallentsorgung und Beseitigung von Umweltverschmutzungen	9	+28,6	7	14	+75,0	6
F	Baugewerbe	1 060	-10,8	946	1 169	+1,4	1 021
G	Handel; Instandhaltung und Reparatur von Kraftfahrzeugen	1 658	+1,2	1 460	1 711	-0,5	1 421
H	Verkehr und Lagerei	234	-3,3	215	280	+1,4	249
I	Gastgewerbe	694	-3,7	670	629	-8,0	597
J	Information und Kommunikation	341	-11,7	280	369	+3,4	270
K	Finanz- und Versicherungsdienstleistungen	203	+14,0	154	207	-10,0	158
L	Grundstücks- und Wohnungswesen	252	+8,6	206	282	+23,1	222
M	Freiberufliche, Wissenschaftliche und Technische Dienstleistungen	902	+0,8	798	864	-2,7	726
N	Sonstige Wirtschaftliche Dienstleistungen	989	-2,2	920	960	-6,9	842
O	Öffentliche Verwaltung; Verteidigung; Sozialversicherung	-	x	-	-	x	-
P	Erziehung und Unterricht	92	-14,0	82	86	+62,3	69
Q	Gesundheits- und Sozialwesen	24	-22,6	24	21	-19,2	18
R	Kunst, Unterhaltung und Erholung	100	-22,5	87	106	-10,2	90
S	Sonstige Dienstleistungen	1 019	-1,2	933	1 025	+4,3	910
A - S	Insgesamt	7 788	-2,9	6 970	7 945	-0,2	6 771
kreisfreie Stadt Duisburg							
A	Land- und Forstwirtschaft, Fischerei	-	-100,0	-	2	x	2
B	Bergbau und Gewinnung von Steinen und Erden	1	-66,7	-	1	-	1
C	Verarbeitendes Gewerbe	111	-13,3	94	111	-27,5	97
D	Energieversorgung	4	-20,0	2	9	+80,0	4
E	Wasserversorgung; Abwasser- und Abfallentsorgung und Beseitigung von Umweltverschmutzungen	5	-28,6	5	8	-20,0	7
F	Baugewerbe	1 404	-11,9	1 326	1 709	+49,4	1 631
G	Handel; Instandhaltung und Reparatur von Kraftfahrzeugen	928	-8,1	835	1 009	-5,7	911
H	Verkehr und Lagerei	145	-18,1	137	141	-26,6	124
I	Gastgewerbe	540	+3,3	416	559	-1,2	490
J	Information und Kommunikation	125	-14,4	114	114	-17,4	100
K	Finanz- und Versicherungsdienstleistungen	86	-10,4	72	127	+2,4	104
L	Grundstücks- und Wohnungswesen	77	+24,2	58	66	-	53
M	Freiberufliche, Wissenschaftliche und Technische Dienstleistungen	318	+4,6	283	307	+3,7	268
N	Sonstige Wirtschaftliche Dienstleistungen	489	-17,3	448	637	+12,9	602
O	Öffentliche Verwaltung; Verteidigung; Sozialversicherung	-	x	-	-	x	-
P	Erziehung und Unterricht	49	-9,3	46	47	+20,5	43
Q	Gesundheits- und Sozialwesen	20	+25,0	19	24	-11,1	24
R	Kunst, Unterhaltung und Erholung	64	+8,5	54	54	+5,9	46
S	Sonstige Dienstleistungen	372	-16,6	346	406	-5,6	373
A - S	Insgesamt	4 738	-9,3	4 255	5 331	+9,3	4 880
kreisfreie Stadt Essen							
A	Land- und Forstwirtschaft, Fischerei	3	x	3	4	-	2
B	Bergbau und Gewinnung von Steinen und Erden	-	-100,0	-	-	-100,0	-
C	Verarbeitendes Gewerbe	116	-10,8	97	158	+26,4	130
D	Energieversorgung	15	-57,1	10	14	+16,7	9
E	Wasserversorgung; Abwasser- und Abfallentsorgung und Beseitigung von Umweltverschmutzungen	21	+162,5	21	13	-18,8	13
F	Baugewerbe	794	-2,2	719	827	+11,3	738
G	Handel; Instandhaltung und Reparatur von Kraftfahrzeugen	1 353	+2,2	1 205	1 411	+7,3	1 232
H	Verkehr und Lagerei	138	-	123	152	-3,2	135
I	Gastgewerbe	523	-4,2	496	513	-10,0	483
J	Information und Kommunikation	223	+6,7	191	214	+4,4	175
K	Finanz- und Versicherungsdienstleistungen	183	+15,8	158	175	+4,8	153
L	Grundstücks- und Wohnungswesen	168	-1,2	116	142	+39,2	106
M	Freiberufliche, Wissenschaftliche und Technische Dienstleistungen	687	+2,7	615	649	+5,7	575
N	Sonstige Wirtschaftliche Dienstleistungen	657	-11,7	618	600	-6,1	536
O	Öffentliche Verwaltung; Verteidigung; Sozialversicherung	-	x	-	-	x	-
P	Erziehung und Unterricht	71	-7,8	67	55	+25,0	50
Q	Gesundheits- und Sozialwesen	29	+11,5	26	35	+9,4	32
R	Kunst, Unterhaltung und Erholung	65	-20,7	60	64	+12,3	57
S	Sonstige Dienstleistungen	601	-0,3	575	491	+5,1	450
A - S	Insgesamt	5 647	-1,5	5 100	5 517	+4,7	4 876

\*) ohne Automatenaufsteller und Reisegewerbe – 1) Klassifikation der Wirtschaftszweige, Ausgabe 2008 (WZ 2008), Kurzbezeichnung – 2) ohne Zuzug aus dem Bereich einer anderen Gewerbeanzeigebehörde – 3) ohne Fortzug in den Bereich einer anderen Gewerbeanzeigebehörde

## Noch: 4. Gewerbeanzeigen\*) 2014 nach Wirtschaftszweigen und kreisfreien Städten und Kreisen

Nr. der Klassifi- kation <sup>1)</sup>	Wirtschaftsgliederung	Anmeldung			Abmeldung		
		insgesamt		darunter Neuer- richtung <sup>2)</sup>	insgesamt		darunter Aufgabe <sup>3)</sup>
		Anzahl	Veränderung gegenüber Vorjahr %	Anzahl	Anzahl	Veränderung gegenüber Vorjahr %	Anzahl
kreisfreie Stadt Krefeld							
A	Land- und Forstwirtschaft, Fischerei	6	+200,0	3	3	—	3
B	Bergbau und Gewinnung von Steinen und Erden	—	x	—	—	x	—
C	Verarbeitendes Gewerbe	42	–32,3	40	34	–55,3	29
D	Energieversorgung	1	—	—	2	x	2
E	Wasserversorgung; Abwasser- und Abfallentsorgung und Beseitigung von Umweltverschmutzungen	2	+100,0	2	7	+133,3	6
F	Baugewerbe	509	+15,9	435	458	+23,5	419
G	Handel; Instandhaltung und Reparatur von Kraftfahrzeugen	498	+2,5	440	546	–2,5	474
H	Verkehr und Lagerei	38	–15,6	34	62	+1,6	55
I	Gastgewerbe	164	–15,5	152	182	–3,2	169
J	Information und Kommunikation	78	+36,8	68	79	+17,9	64
K	Finanz- und Versicherungsdienstleistungen	44	+7,3	36	68	+15,3	56
L	Grundstücks- und Wohnungswesen	42	+13,5	36	43	+43,3	36
M	Freiberufliche, Wissenschaftliche und Technische Dienstleistungen	220	—	204	185	+5,1	166
N	Sonstige Wirtschaftliche Dienstleistungen	244	+2,1	220	218	–0,9	190
O	Öffentliche Verwaltung; Verteidigung; Sozialversicherung	—	x	—	—	x	—
P	Erziehung und Unterricht	37	–14,0	34	28	+100,0	23
Q	Gesundheits- und Sozialwesen	5	–37,5	3	4	–60,0	4
R	Kunst, Unterhaltung und Erholung	24	–11,1	18	25	–13,8	18
S	Sonstige Dienstleistungen	210	+7,7	187	180	+5,3	158
A - S	Insgesamt	2 164	+3,2	1 912	2 124	+4,2	1 872
kreisfreie Stadt Mönchengladbach							
A	Land- und Forstwirtschaft, Fischerei	6	–14,3	5	10	+25,0	6
B	Bergbau und Gewinnung von Steinen und Erden	—	x	—	—	x	—
C	Verarbeitendes Gewerbe	60	–26,8	50	85	–4,5	64
D	Energieversorgung	6	—	6	1	–50,0	1
E	Wasserversorgung; Abwasser- und Abfallentsorgung und Beseitigung von Umweltverschmutzungen	3	+50,0	3	4	+100,0	4
F	Baugewerbe	729	+2,2	666	650	+23,6	592
G	Handel; Instandhaltung und Reparatur von Kraftfahrzeugen	618	+0,3	484	607	–15,9	493
H	Verkehr und Lagerei	61	–6,2	47	83	–4,6	67
I	Gastgewerbe	198	–16,5	43	231	–3,8	115
J	Information und Kommunikation	70	–30,0	52	82	+15,5	57
K	Finanz- und Versicherungsdienstleistungen	69	–11,5	56	85	–2,3	76
L	Grundstücks- und Wohnungswesen	36	–40,0	28	51	–5,6	35
M	Freiberufliche, Wissenschaftliche und Technische Dienstleistungen	293	+20,1	265	236	–10,9	204
N	Sonstige Wirtschaftliche Dienstleistungen	285	+16,8	239	274	–0,4	238
O	Öffentliche Verwaltung; Verteidigung; Sozialversicherung	—	x	—	—	x	—
P	Erziehung und Unterricht	47	–4,1	40	33	+10,0	26
Q	Gesundheits- und Sozialwesen	13	+8,3	12	13	–13,3	11
R	Kunst, Unterhaltung und Erholung	49	–3,9	39	43	–17,3	31
S	Sonstige Dienstleistungen	297	+22,7	255	232	–0,9	193
A - S	Insgesamt	2 840	+1,1	2 290	2 720	–1,4	2 213
kreisfreie Stadt Mülheim an der Ruhr							
A	Land- und Forstwirtschaft, Fischerei	2	+100,0	2	1	–66,7	1
B	Bergbau und Gewinnung von Steinen und Erden	—	x	—	—	x	—
C	Verarbeitendes Gewerbe	27	–47,1	22	28	–30,0	24
D	Energieversorgung	1	–66,7	1	2	–33,3	2
E	Wasserversorgung; Abwasser- und Abfallentsorgung und Beseitigung von Umweltverschmutzungen	1	–50,0	1	5	+150,0	5
F	Baugewerbe	137	–29,0	109	158	+17,0	151
G	Handel; Instandhaltung und Reparatur von Kraftfahrzeugen	324	+4,5	283	298	–11,8	263
H	Verkehr und Lagerei	25	–26,5	21	45	–15,1	44
I	Gastgewerbe	115	–8,0	110	119	–17,9	112
J	Information und Kommunikation	50	–18,0	39	51	–17,7	41
K	Finanz- und Versicherungsdienstleistungen	25	–39,0	20	40	+8,1	34
L	Grundstücks- und Wohnungswesen	41	–19,6	34	32	–58,4	27
M	Freiberufliche, Wissenschaftliche und Technische Dienstleistungen	185	+0,5	168	143	–16,9	132
N	Sonstige Wirtschaftliche Dienstleistungen	146	+6,6	125	143	+15,3	134
O	Öffentliche Verwaltung; Verteidigung; Sozialversicherung	—	x	—	—	x	—
P	Erziehung und Unterricht	27	+35,0	26	18	–10,0	17
Q	Gesundheits- und Sozialwesen	7	–36,4	5	10	+66,7	10
R	Kunst, Unterhaltung und Erholung	35	+66,7	30	18	–21,7	17
S	Sonstige Dienstleistungen	131	+19,1	117	121	–9,0	115
A - S	Insgesamt	1 279	–5,6	1 113	1 232	–10,3	1 129

## Noch: 4. Gewerbeanzeigen\*) 2014 nach Wirtschaftszweigen und kreisfreien Städten und Kreisen

Nr. der Klassifi- kation <sup>1)</sup>	Wirtschaftsgliederung	Anmeldung			Abmeldung		
		insgesamt		darunter Neuer- richtung <sup>2)</sup>	insgesamt		darunter Aufgabe <sup>3)</sup>
		Anzahl	Veränderung gegenüber Vorjahr %	Anzahl	Anzahl	Veränderung gegenüber Vorjahr %	Anzahl
kreisfreie Stadt Oberhausen							
A	Land- und Forstwirtschaft, Fischerei	–	–100,0	–	1	–	1
B	Bergbau und Gewinnung von Steinen und Erden	–	x	–	–	x	–
C	Verarbeitendes Gewerbe	43	–34,8	35	53	+8,2	41
D	Energieversorgung	2	x	1	–	x	–
E	Wasserversorgung; Abwasser- und Abfallentsorgung und Beseitigung von Umweltverschmutzungen	2	–33,3	2	2	–50,0	2
F	Baugewerbe	250	–12,6	212	253	–8,0	224
G	Handel; Instandhaltung und Reparatur von Kraftfahrzeugen	430	+4,1	353	451	+3,0	385
H	Verkehr und Lagerei	37	+12,1	30	38	+31,0	30
I	Gastgewerbe	159	–9,7	93	176	+0,6	124
J	Information und Kommunikation	59	–	44	64	–3,0	52
K	Finanz- und Versicherungsdienstleistungen	46	–14,8	33	70	+20,7	53
L	Grundstücks- und Wohnungswesen	40	–11,1	31	87	+141,7	55
M	Freiberufliche, Wissenschaftliche und Technische Dienstleistungen	156	+13,9	134	160	–	130
N	Sonstige Wirtschaftliche Dienstleistungen	198	+15,8	170	183	–2,1	150
O	Öffentliche Verwaltung; Verteidigung; Sozialversicherung	–	x	–	–	x	–
P	Erziehung und Unterricht	21	–4,5	20	19	–20,8	16
Q	Gesundheits- und Sozialwesen	4	–	4	7	–46,2	7
R	Kunst, Unterhaltung und Erholung	31	–16,2	26	28	–26,3	22
S	Sonstige Dienstleistungen	185	+2,2	163	142	–12,9	126
A - S	Insgesamt	1 663	–1,6	1 351	1 734	+1,0	1 418
kreisfreie Stadt Remscheid							
A	Land- und Forstwirtschaft, Fischerei	2	–33,3	1	1	–	1
B	Bergbau und Gewinnung von Steinen und Erden	–	x	–	–	x	–
C	Verarbeitendes Gewerbe	44	–2,2	32	38	–34,5	31
D	Energieversorgung	6	+50,0	6	1	–50,0	1
E	Wasserversorgung; Abwasser- und Abfallentsorgung und Beseitigung von Umweltverschmutzungen	1	–	1	1	–	1
F	Baugewerbe	99	+20,7	80	92	+29,6	78
G	Handel; Instandhaltung und Reparatur von Kraftfahrzeugen	253	+6,8	203	249	–18,9	205
H	Verkehr und Lagerei	20	+5,3	17	29	+20,8	26
I	Gastgewerbe	85	–3,4	46	88	–5,4	62
J	Information und Kommunikation	28	+7,7	20	23	–25,8	20
K	Finanz- und Versicherungsdienstleistungen	21	–41,7	18	34	–15,0	28
L	Grundstücks- und Wohnungswesen	16	–27,3	11	13	–27,8	9
M	Freiberufliche, Wissenschaftliche und Technische Dienstleistungen	73	–16,1	64	81	–17,3	71
N	Sonstige Wirtschaftliche Dienstleistungen	94	+8,0	84	104	+33,3	91
O	Öffentliche Verwaltung; Verteidigung; Sozialversicherung	–	x	–	–	x	–
P	Erziehung und Unterricht	14	+7,7	13	10	–9,1	10
Q	Gesundheits- und Sozialwesen	5	+66,7	3	12	+200,0	10
R	Kunst, Unterhaltung und Erholung	20	+5,3	14	11	–35,3	8
S	Sonstige Dienstleistungen	85	–20,6	70	87	–15,5	71
A - S	Insgesamt	866	–1,5	683	874	–8,7	723
kreisfreie Stadt Solingen							
A	Land- und Forstwirtschaft, Fischerei	4	+100,0	4	1	–50,0	1
B	Bergbau und Gewinnung von Steinen und Erden	–	x	–	–	x	–
C	Verarbeitendes Gewerbe	47	–42,0	39	66	–22,4	59
D	Energieversorgung	2	+100,0	2	2	–60,0	2
E	Wasserversorgung; Abwasser- und Abfallentsorgung und Beseitigung von Umweltverschmutzungen	–	–100,0	–	4	+300,0	3
F	Baugewerbe	211	+22,7	176	158	+8,2	145
G	Handel; Instandhaltung und Reparatur von Kraftfahrzeugen	401	+7,8	368	436	–8,2	383
H	Verkehr und Lagerei	35	–16,7	35	49	+14,0	47
I	Gastgewerbe	141	+41,0	136	133	+44,6	131
J	Information und Kommunikation	50	+42,9	36	36	–21,7	27
K	Finanz- und Versicherungsdienstleistungen	45	+32,4	38	60	–	46
L	Grundstücks- und Wohnungswesen	38	–2,6	35	26	–10,3	25
M	Freiberufliche, Wissenschaftliche und Technische Dienstleistungen	129	–11,6	113	100	–11,5	84
N	Sonstige Wirtschaftliche Dienstleistungen	146	+21,7	129	153	–5,6	134
O	Öffentliche Verwaltung; Verteidigung; Sozialversicherung	–	x	–	–	x	–
P	Erziehung und Unterricht	30	+42,9	26	24	+60,0	22
Q	Gesundheits- und Sozialwesen	8	–	8	8	–	8
R	Kunst, Unterhaltung und Erholung	19	–32,1	16	17	–22,7	15
S	Sonstige Dienstleistungen	190	+12,4	176	159	–	144
A - S	Insgesamt	1 496	+9,0	1 337	1 432	–2,1	1 276

Anmerkungen Seite 15

## Noch: 4. Gewerbeanzeigen\*) 2014 nach Wirtschaftszweigen und kreisfreien Städten und Kreisen

Nr. der Klassifi- kation <sup>1)</sup>	Wirtschaftsgliederung	Anmeldung			Abmeldung		
		insgesamt		darunter Neuer- richtung <sup>2)</sup>	insgesamt		darunter Aufgabe <sup>3)</sup>
		Anzahl	Veränderung gegenüber Vorjahr %	Anzahl	Anzahl	Veränderung gegenüber Vorjahr %	Anzahl
kreisfreie Stadt Wuppertal							
A	Land- und Forstwirtschaft, Fischerei	1	-50,0	1	1	-	1
B	Bergbau und Gewinnung von Steinen und Erden	-	x	-	-	x	-
C	Verarbeitendes Gewerbe	62	-16,2	55	86	-	71
D	Energieversorgung	3	-57,1	3	4	-33,3	4
E	Wasserversorgung; Abwasser- und Abfallentsorgung und Beseitigung von Umweltverschmutzungen	1	-66,7	1	2	-66,7	2
F	Baugewerbe	1 126	-7,1	974	961	+3,6	826
G	Handel; Instandhaltung und Reparatur von Kraftfahrzeugen	797	-3,9	717	872	+3,3	743
H	Verkehr und Lagerei	118	-28,0	110	138	+22,1	122
I	Gastgewerbe	266	-0,7	239	276	-11,3	248
J	Information und Kommunikation	110	-0,9	97	103	-6,4	81
K	Finanz- und Versicherungsdienstleistungen	104	+1,0	85	104	-24,6	83
L	Grundstücks- und Wohnungswesen	57	-25,0	53	49	-19,7	39
M	Freiberufliche, Wissenschaftliche und Technische Dienstleistungen	341	-4,5	309	316	-7,3	268
N	Sonstige Wirtschaftliche Dienstleistungen	314	-13,0	302	327	-2,1	301
O	Öffentliche Verwaltung; Verteidigung; Sozialversicherung	-	x	-	-	x	-
P	Erziehung und Unterricht	70	+2,9	65	43	-24,6	33
Q	Gesundheits- und Sozialwesen	8	-42,9	8	16	-5,9	15
R	Kunst, Unterhaltung und Erholung	69	-14,8	67	49	-15,5	38
S	Sonstige Dienstleistungen	327	+5,1	312	292	-11,5	271
A - S	Insgesamt	3 774	-6,6	3 398	3 639	-2,7	3 146
Kreis Kleve							
A	Land- und Forstwirtschaft, Fischerei	31	-26,2	22	26	-18,8	20
B	Bergbau und Gewinnung von Steinen und Erden	1	-	1	3	+200,0	3
C	Verarbeitendes Gewerbe	114	-7,3	93	86	-32,3	68
D	Energieversorgung	26	-21,2	24	19	-17,4	17
E	Wasserversorgung; Abwasser- und Abfallentsorgung und Beseitigung von Umweltverschmutzungen	6	-25,0	4	6	+100,0	5
F	Baugewerbe	457	+10,1	388	466	+29,1	403
G	Handel; Instandhaltung und Reparatur von Kraftfahrzeugen	773	+1,2	649	790	-4,5	670
H	Verkehr und Lagerei	54	-5,3	44	60	-6,3	50
I	Gastgewerbe	190	+5,0	161	216	+8,5	183
J	Information und Kommunikation	91	+18,2	71	63	-11,3	53
K	Finanz- und Versicherungsdienstleistungen	109	+6,9	82	90	-8,2	69
L	Grundstücks- und Wohnungswesen	76	+61,7	61	44	-17,0	32
M	Freiberufliche, Wissenschaftliche und Technische Dienstleistungen	222	-5,5	187	182	-2,2	143
N	Sonstige Wirtschaftliche Dienstleistungen	314	-1,6	253	278	-1,1	231
O	Öffentliche Verwaltung; Verteidigung; Sozialversicherung	1	x	1	-	x	-
P	Erziehung und Unterricht	52	+20,9	40	41	+36,7	34
Q	Gesundheits- und Sozialwesen	26	+30,0	16	26	-	20
R	Kunst, Unterhaltung und Erholung	43	-4,4	40	35	-20,5	25
S	Sonstige Dienstleistungen	375	-1,1	333	330	-4,1	284
A - S	Insgesamt	2 961	+2,4	2 470	2 761	-0,3	2 310
Kreis Mettmann							
A	Land- und Forstwirtschaft, Fischerei	17	+41,7	15	9	-18,2	7
B	Bergbau und Gewinnung von Steinen und Erden	1	-	-	-	x	-
C	Verarbeitendes Gewerbe	243	-19,0	187	287	+19,6	236
D	Energieversorgung	22	-	14	10	-28,6	6
E	Wasserversorgung; Abwasser- und Abfallentsorgung und Beseitigung von Umweltverschmutzungen	5	-	2	9	+200,0	6
F	Baugewerbe	650	+4,3	442	639	+5,8	460
G	Handel; Instandhaltung und Reparatur von Kraftfahrzeugen	1 059	-6,9	846	1 180	-3,6	963
H	Verkehr und Lagerei	114	-1,7	83	138	-1,4	113
I	Gastgewerbe	292	-3,6	232	303	-6,2	257
J	Information und Kommunikation	203	+8,0	145	227	+4,6	171
K	Finanz- und Versicherungsdienstleistungen	154	-9,4	118	162	-19,8	117
L	Grundstücks- und Wohnungswesen	149	+15,5	114	113	-8,9	82
M	Freiberufliche, Wissenschaftliche und Technische Dienstleistungen	489	-4,3	415	477	-9,5	375
N	Sonstige Wirtschaftliche Dienstleistungen	518	-7,2	436	561	+6,5	477
O	Öffentliche Verwaltung; Verteidigung; Sozialversicherung	-	x	-	-	x	-
P	Erziehung und Unterricht	88	+12,8	78	50	-12,3	37
Q	Gesundheits- und Sozialwesen	36	-2,7	29	39	+8,3	33
R	Kunst, Unterhaltung und Erholung	88	+3,5	70	62	-8,8	47
S	Sonstige Dienstleistungen	544	+10,3	474	494	+5,3	406
A - S	Insgesamt	4 672	-2,0	3 700	4 760	-0,5	3 793

## Noch: 4. Gewerbeanzeigen\*) 2014 nach Wirtschaftszweigen und kreisfreien Städten und Kreisen

Nr. der Klassifikation <sup>1)</sup>	Wirtschaftsgliederung	Anmeldung			Abmeldung		
		insgesamt		darunter Neuerichtung <sup>2)</sup>	insgesamt		darunter Aufgabe <sup>3)</sup>
		Anzahl	Veränderung gegenüber Vorjahr %	Anzahl	Anzahl	Veränderung gegenüber Vorjahr %	Anzahl

<b>Rhein-Kreis Neuss</b>							
A	Land- und Forstwirtschaft, Fischerei	21	+16,7	15	12	-7,7	11
B	Bergbau und Gewinnung von Steinen und Erden	—	-100,0	—	1	—	1
C	Verarbeitendes Gewerbe	149	-19,0	119	126	-19,7	90
D	Energieversorgung	10	-44,4	10	7	-12,5	7
E	Wasserversorgung; Abwasser- und Abfallentsorgung und Beseitigung von Umweltverschmutzungen	4	-42,9	3	7	—	6
F	Baugewerbe	520	-6,5	408	521	+5,7	421
G	Handel; Instandhaltung und Reparatur von Kraftfahrzeugen	1 024	-16,0	809	1 033	-16,8	804
H	Verkehr und Lagerei	112	+25,8	91	93	-27,9	71
I	Gastgewerbe	279	+3,7	158	280	+0,7	178
J	Information und Kommunikation	186	+7,5	146	161	+0,6	116
K	Finanz- und Versicherungsdienstleistungen	140	-22,7	94	128	-12,9	93
L	Grundstücks- und Wohnungswesen	119	+3,5	83	100	-3,8	77
M	Freiberufliche, Wissenschaftliche und Technische Dienstleistungen	510	+8,5	422	394	-4,1	304
N	Sonstige Wirtschaftliche Dienstleistungen	410	-5,3	340	411	-1,2	343
O	Öffentliche Verwaltung; Verteidigung; Sozialversicherung	—	x	—	—	x	—
P	Erziehung und Unterricht	94	+40,3	77	48	+20,0	40
Q	Gesundheits- und Sozialwesen	30	+20,0	26	18	-33,3	15
R	Kunst, Unterhaltung und Erholung	67	-30,9	54	39	-40,0	27
S	Sonstige Dienstleistungen	464	-8,5	392	446	+4,0	375
<b>A - S</b>	<b>Insgesamt</b>	<b>4 139</b>	<b>-6,5</b>	<b>3 247</b>	<b>3 825</b>	<b>-7,3</b>	<b>2 979</b>

<b>Kreis Viersen</b>							
A	Land- und Forstwirtschaft, Fischerei	12	-20,0	10	18	+5,9	15
B	Bergbau und Gewinnung von Steinen und Erden	—	x	—	—	-100,0	—
C	Verarbeitendes Gewerbe	135	+21,6	101	146	+37,7	113
D	Energieversorgung	24	+166,7	23	16	-11,1	15
E	Wasserversorgung; Abwasser- und Abfallentsorgung und Beseitigung von Umweltverschmutzungen	18	+20,0	7	20	+122,2	4
F	Baugewerbe	407	+4,6	337	381	-6,6	326
G	Handel; Instandhaltung und Reparatur von Kraftfahrzeugen	722	-8,6	600	854	+5,3	708
H	Verkehr und Lagerei	74	+21,3	59	74	-6,3	59
I	Gastgewerbe	194	+5,4	176	205	+4,1	188
J	Information und Kommunikation	114	-14,3	85	106	+7,1	78
K	Finanz- und Versicherungsdienstleistungen	106	-11,7	81	106	-17,2	83
L	Grundstücks- und Wohnungswesen	68	-10,5	53	62	-1,6	51
M	Freiberufliche, Wissenschaftliche und Technische Dienstleistungen	286	-7,4	245	251	-4,9	197
N	Sonstige Wirtschaftliche Dienstleistungen	355	+3,8	289	340	+5,6	267
O	Öffentliche Verwaltung; Verteidigung; Sozialversicherung	—	x	—	—	x	—
P	Erziehung und Unterricht	50	-26,5	41	32	-22,0	28
Q	Gesundheits- und Sozialwesen	24	+4,3	22	26	-7,1	23
R	Kunst, Unterhaltung und Erholung	46	-13,2	39	45	—	34
S	Sonstige Dienstleistungen	496	+11,5	456	435	+6,4	388
<b>A - S</b>	<b>Insgesamt</b>	<b>3 131</b>	<b>-0,4</b>	<b>2 624</b>	<b>3 117</b>	<b>+2,4</b>	<b>2 577</b>

<b>Kreis Wesel</b>							
A	Land- und Forstwirtschaft, Fischerei	9	-57,1	7	19	+18,8	14
B	Bergbau und Gewinnung von Steinen und Erden	2	+100,0	2	2	x	2
C	Verarbeitendes Gewerbe	163	+5,8	122	147	-0,7	109
D	Energieversorgung	38	+8,6	16	36	+20,0	19
E	Wasserversorgung; Abwasser- und Abfallentsorgung und Beseitigung von Umweltverschmutzungen	10	+66,7	9	10	-16,7	8
F	Baugewerbe	405	-21,1	327	459	-7,3	377
G	Handel; Instandhaltung und Reparatur von Kraftfahrzeugen	1 024	+5,9	843	1 080	+2,1	916
H	Verkehr und Lagerei	73	-5,2	61	76	-30,9	62
I	Gastgewerbe	277	+3,7	188	319	+10,4	261
J	Information und Kommunikation	127	+12,4	102	114	-0,9	89
K	Finanz- und Versicherungsdienstleistungen	156	+4,0	104	167	-7,7	121
L	Grundstücks- und Wohnungswesen	83	—	58	70	-9,1	50
M	Freiberufliche, Wissenschaftliche und Technische Dienstleistungen	353	-3,3	283	313	-12,8	251
N	Sonstige Wirtschaftliche Dienstleistungen	356	+6,9	285	369	+2,8	292
O	Öffentliche Verwaltung; Verteidigung; Sozialversicherung	—	x	—	—	x	—
P	Erziehung und Unterricht	73	-5,2	62	74	+39,6	62
Q	Gesundheits- und Sozialwesen	34	+17,2	29	39	-7,1	28
R	Kunst, Unterhaltung und Erholung	80	—	65	54	+10,2	44
S	Sonstige Dienstleistungen	417	-4,8	359	397	-9,2	344
<b>A - S</b>	<b>Insgesamt</b>	<b>3 680</b>	<b>-0,8</b>	<b>2 922</b>	<b>3 745</b>	<b>-2,2</b>	<b>3 049</b>

Anmerkungen Seite 15

## Noch: 4. Gewerbeanzeigen\*) 2014 nach Wirtschaftszweigen und kreisfreien Städten und Kreisen

Nr. der Klassifi- kation <sup>1)</sup>	Wirtschaftsgliederung	Anmeldung			Abmeldung		
		insgesamt		darunter Neuer- richtung <sup>2)</sup>	insgesamt		darunter Aufgabe <sup>3)</sup>
		Anzahl	Veränderung gegenüber Vorjahr %	Anzahl	Anzahl	Veränderung gegenüber Vorjahr %	Anzahl
Regierungsbezirk Düsseldorf							
A	Land- und Forstwirtschaft, Fischerei	118	-10,6	92	110	-4,3	85
B	Bergbau und Gewinnung von Steinen und Erden	5	-44,4	3	7	+16,7	7
C	Verarbeitendes Gewerbe	1 542	-13,3	1 254	1 654	-3,8	1 328
D	Energieversorgung	181	-13,4	134	140	-6,7	95
E	Wasserversorgung; Abwasser- und Abfallentsorgung und Beseitigung von Umweltverschmutzungen	88	+14,3	68	112	+28,7	78
F	Baugewerbe	8 758	-4,7	7 545	8 901	+13,3	7 812
G	Handel; Instandhaltung und Reparatur von Kraftfahrzeugen	11 862	-2,1	10 095	12 527	-3,3	10 571
H	Verkehr und Lagerei	1 278	-6,0	1 107	1 458	-6,4	1 254
I	Gastgewerbe	4 117	-1,6	3 316	4 229	-2,8	3 598
J	Information und Kommunikation	1 855	-1,0	1 490	1 806	-0,5	1 394
K	Finanz- und Versicherungsdienstleistungen	1 491	-3,3	1 149	1 623	-7,6	1 274
L	Grundstücks- und Wohnungswesen	1 262	+1,4	977	1 180	+5,1	899
M	Freiberufliche, Wissenschaftliche und Technische Dienstleistungen	5 164	+0,6	4 505	4 658	-4,4	3 894
N	Sonstige Wirtschaftliche Dienstleistungen	5 515	-3,1	4 858	5 558	+0,7	4 828
O	Öffentliche Verwaltung; Verteidigung; Sozialversicherung	1	x	1	-	x	-
P	Erziehung und Unterricht	815	+1,0	717	608	+15,2	510
Q	Gesundheits- und Sozialwesen	273	+2,2	234	298	-6,0	258
R	Kunst, Unterhaltung und Erholung	800	-10,5	679	650	-11,7	519
S	Sonstige Dienstleistungen	5 713	+1,0	5 148	5 237	-0,5	4 608
A - S	Insgesamt	50 838	-2,5	43 372	50 756	+0,1	43 012
kreisfreie Stadt Bonn							
A	Land- und Forstwirtschaft, Fischerei	2	+100,0	2	1	x	1
B	Bergbau und Gewinnung von Steinen und Erden	-	x	-	-	x	-
C	Verarbeitendes Gewerbe	50	-26,5	37	51	+10,9	40
D	Energieversorgung	3	-76,9	1	1	-75,0	-
E	Wasserversorgung; Abwasser- und Abfallentsorgung und Beseitigung von Umweltverschmutzungen	3	+200,0	3	4	+33,3	3
F	Baugewerbe	298	-23,6	257	282	-16,1	211
G	Handel; Instandhaltung und Reparatur von Kraftfahrzeugen	537	-6,3	476	525	-7,9	432
H	Verkehr und Lagerei	72	-41,5	58	126	+18,9	104
I	Gastgewerbe	221	-8,7	175	227	+0,4	175
J	Information und Kommunikation	179	+5,9	157	167	+18,4	125
K	Finanz- und Versicherungsdienstleistungen	56	-13,8	47	69	-16,9	54
L	Grundstücks- und Wohnungswesen	74	+2,8	60	57	-1,7	39
M	Freiberufliche, Wissenschaftliche und Technische Dienstleistungen	308	-24,1	267	269	-1,5	223
N	Sonstige Wirtschaftliche Dienstleistungen	336	-12,0	307	348	-0,6	297
O	Öffentliche Verwaltung; Verteidigung; Sozialversicherung	-	x	-	-	x	-
P	Erziehung und Unterricht	61	-3,2	56	37	+23,3	28
Q	Gesundheits- und Sozialwesen	12	-7,7	11	7	-46,2	7
R	Kunst, Unterhaltung und Erholung	43	-12,2	40	50	+72,4	38
S	Sonstige Dienstleistungen	586	+42,9	524	352	+2,3	317
A - S	Insgesamt	2 841	-6,5	2 478	2 573	-1,5	2 094
kreisfreie Stadt Köln							
A	Land- und Forstwirtschaft, Fischerei	3	-40,0	2	2	-50,0	1
B	Bergbau und Gewinnung von Steinen und Erden	2	+100,0	1	4	+100,0	3
C	Verarbeitendes Gewerbe	228	-15,9	204	181	-5,7	150
D	Energieversorgung	32	-17,9	29	18	+50,0	14
E	Wasserversorgung; Abwasser- und Abfallentsorgung und Beseitigung von Umweltverschmutzungen	7	-41,7	6	5	-37,5	4
F	Baugewerbe	1 117	-20,0	1 025	1 105	-17,8	980
G	Handel; Instandhaltung und Reparatur von Kraftfahrzeugen	2 237	+1,0	2 030	2 046	+1,9	1 764
H	Verkehr und Lagerei	339	-5,3	316	377	+6,8	351
I	Gastgewerbe	992	-5,3	218	1 007	+0,7	203
J	Information und Kommunikation	702	+8,3	603	492	+0,8	388
K	Finanz- und Versicherungsdienstleistungen	291	-14,9	259	332	+4,7	267
L	Grundstücks- und Wohnungswesen	303	+20,7	269	228	+61,7	196
M	Freiberufliche, Wissenschaftliche und Technische Dienstleistungen	2 002	+0	1 839	1 547	+0,3	1 384
N	Sonstige Wirtschaftliche Dienstleistungen	1 412	-7,5	1 308	1 309	+3,4	1 194
O	Öffentliche Verwaltung; Verteidigung; Sozialversicherung	-	x	-	-	x	-
P	Erziehung und Unterricht	286	+3,6	278	153	+12,5	134
Q	Gesundheits- und Sozialwesen	33	+3,1	31	14	-61,1	13
R	Kunst, Unterhaltung und Erholung	305	-3,8	265	179	-18,6	145
S	Sonstige Dienstleistungen	1 335	-11,8	1 244	1 213	-16,8	1 123
A - S	Insgesamt	11 626	-5,1	9 927	10 212	-3,0	8 314

## Noch: 4. Gewerbeanzeigen\*) 2014 nach Wirtschaftszweigen und kreisfreien Städten und Kreisen

Nr. der Klassifikation <sup>1)</sup>	Wirtschaftsgliederung	Anmeldung			Abmeldung		
		insgesamt		darunter Neuer-richtung <sup>2)</sup>	insgesamt		darunter Aufgabe <sup>3)</sup>
		Anzahl	Veränderung gegenüber Vorjahr %	Anzahl	Anzahl	Veränderung gegenüber Vorjahr %	Anzahl

<b>kreisfreie Stadt Leverkusen</b>							
A	Land- und Forstwirtschaft, Fischerei	–	–100,0	–	1	x	1
B	Bergbau und Gewinnung von Steinen und Erden	–	x	–	–	x	–
C	Verarbeitendes Gewerbe	30	+3,4	22	30	–18,9	24
D	Energieversorgung	–	–100,0	–	1	–	1
E	Wasserversorgung; Abwasser- und Abfallentsorgung und Beseitigung von Umweltverschmutzungen	3	+200,0	3	1	–66,7	1
F	Baugewerbe	231	+8,5	198	213	+38,3	189
G	Handel; Instandhaltung und Reparatur von Kraftfahrzeugen	260	–7,5	225	284	–12,9	251
H	Verkehr und Lagerei	47	–16,1	36	59	+11,3	57
I	Gastgewerbe	111	–1,8	107	129	–0,8	122
J	Information und Kommunikation	50	+8,7	35	43	+10,3	34
K	Finanz- und Versicherungsdienstleistungen	39	+21,9	30	46	+4,5	39
L	Grundstücks- und Wohnungswesen	24	–20,0	20	19	+58,3	12
M	Freiberufliche, Wissenschaftliche und Technische Dienstleistungen	120	+15,4	97	91	+7,1	80
N	Sonstige Wirtschaftliche Dienstleistungen	163	+9,4	153	143	–5,9	130
O	Öffentliche Verwaltung; Verteidigung; Sozialversicherung	–	x	–	–	x	–
P	Erziehung und Unterricht	21	+23,5	18	8	–52,9	7
Q	Gesundheits- und Sozialwesen	6	–40,0	6	4	+100,0	3
R	Kunst, Unterhaltung und Erholung	24	+41,2	21	16	–15,8	14
S	Sonstige Dienstleistungen	183	–3,7	160	198	+11,2	168
<b>A - S</b>	<b>Insgesamt</b>	<b>1 312</b>	<b>+1,7</b>	<b>1 131</b>	<b>1 286</b>	<b>+2,7</b>	<b>1 133</b>

<b>Städteregion Aachen</b>							
A	Land- und Forstwirtschaft, Fischerei	13	–13,3	7	6	–33,3	4
B	Bergbau und Gewinnung von Steinen und Erden	–	–100,0	–	1	–50,0	1
C	Verarbeitendes Gewerbe	189	+8,6	151	174	+15,2	133
D	Energieversorgung	26	+52,9	11	11	–	8
E	Wasserversorgung; Abwasser- und Abfallentsorgung und Beseitigung von Umweltverschmutzungen	10	–9,1	7	10	–23,1	8
F	Baugewerbe	601	–10,6	490	649	+25,5	526
G	Handel; Instandhaltung und Reparatur von Kraftfahrzeugen	1 210	–5,8	1 014	1 232	+6,8	1 000
H	Verkehr und Lagerei	118	+11,3	103	136	+28,3	114
I	Gastgewerbe	363	+2,3	243	401	+9,6	310
J	Information und Kommunikation	249	–5,0	201	203	–3,8	139
K	Finanz- und Versicherungsdienstleistungen	186	+5,7	148	200	+11,7	145
L	Grundstücks- und Wohnungswesen	97	–3,0	79	74	+17,5	56
M	Freiberufliche, Wissenschaftliche und Technische Dienstleistungen	492	+0,2	421	383	+15,0	307
N	Sonstige Wirtschaftliche Dienstleistungen	553	+3,6	477	527	+9,1	410
O	Öffentliche Verwaltung; Verteidigung; Sozialversicherung	–	x	–	–	x	–
P	Erziehung und Unterricht	70	+2,9	57	55	+7,8	45
Q	Gesundheits- und Sozialwesen	31	–16,2	28	28	–12,5	24
R	Kunst, Unterhaltung und Erholung	94	–19,0	76	69	–4,2	53
S	Sonstige Dienstleistungen	410	–6,6	344	408	+5,7	325
<b>A - S</b>	<b>Insgesamt</b>	<b>4 712</b>	<b>–3,1</b>	<b>3 857</b>	<b>4 567</b>	<b>+10,3</b>	<b>3 608</b>

<b>darunter kreisfreie Stadt Aachen</b>							
A	Land- und Forstwirtschaft, Fischerei	2	–60,0	2	2	–50,0	2
B	Bergbau und Gewinnung von Steinen und Erden	–	x	–	–	–100,0	–
C	Verarbeitendes Gewerbe	74	+12,1	62	62	+17,0	41
D	Energieversorgung	18	+100,0	3	2	–50,0	–
E	Wasserversorgung; Abwasser- und Abfallentsorgung und Beseitigung von Umweltverschmutzungen	2	–33,3	2	4	+33,3	2
F	Baugewerbe	233	+13,1	195	216	+35,0	178
G	Handel; Instandhaltung und Reparatur von Kraftfahrzeugen	570	+3,8	476	524	+16,4	393
H	Verkehr und Lagerei	62	+24,0	56	74	+57,4	59
I	Gastgewerbe	175	–3,8	86	182	+4,0	115
J	Information und Kommunikation	141	–7,2	121	116	+33,3	83
K	Finanz- und Versicherungsdienstleistungen	90	+26,8	77	89	+43,5	61
L	Grundstücks- und Wohnungswesen	51	+21,4	44	36	+16,1	25
M	Freiberufliche, Wissenschaftliche und Technische Dienstleistungen	301	+2,4	270	221	+28,5	179
N	Sonstige Wirtschaftliche Dienstleistungen	268	+13,1	243	242	+13,1	165
O	Öffentliche Verwaltung; Verteidigung; Sozialversicherung	–	x	–	–	x	–
P	Erziehung und Unterricht	36	+28,6	31	22	–	21
Q	Gesundheits- und Sozialwesen	10	–9,1	10	8	+100,0	7
R	Kunst, Unterhaltung und Erholung	45	–19,6	36	23	–37,8	18
S	Sonstige Dienstleistungen	150	+2,0	129	142	+8,4	112
<b>A - S</b>	<b>Insgesamt</b>	<b>2 228</b>	<b>+5,7</b>	<b>1 843</b>	<b>1 965</b>	<b>+18,6</b>	<b>1 461</b>

Anmerkungen Seite 15

## Noch: 4. Gewerbeanzeigen\*) 2014 nach Wirtschaftszweigen und kreisfreien Städten und Kreisen

Nr. der Klassifikation <sup>1)</sup>	Wirtschaftsgliederung	Anmeldung			Abmeldung		
		insgesamt		darunter Neuer-richtung <sup>2)</sup>	insgesamt		darunter Aufgabe <sup>3)</sup>
		Anzahl	Veränderung gegenüber Vorjahr %	Anzahl	Anzahl	Veränderung gegenüber Vorjahr %	Anzahl

<b>Kreis Düren</b>							
A	Land- und Forstwirtschaft, Fischerei	14	-22,2	14	16	+33,3	14
B	Bergbau und Gewinnung von Steinen und Erden	—	-100,0	—	—	x	—
C	Verarbeitendes Gewerbe	90	—	71	87	+10,1	71
D	Energieversorgung	12	-25,0	11	9	-35,7	8
E	Wasserversorgung; Abwasser- und Abfallentsorgung und Beseitigung von Umweltverschmutzungen	2	-50,0	2	2	—	2
F	Baugewerbe	430	-2,1	357	410	+14,5	330
G	Handel; Instandhaltung und Reparatur von Kraftfahrzeugen	510	+7,1	416	539	-4,1	452
H	Verkehr und Lagerei	52	-16,1	41	69	+7,8	61
I	Gastgewerbe	135	-1,5	71	150	-7,4	110
J	Information und Kommunikation	79	+16,2	55	60	-9,1	47
K	Finanz- und Versicherungsdienstleistungen	61	-15,3	44	81	-20,6	57
L	Grundstücks- und Wohnungswesen	47	+34,3	32	34	+9,7	22
M	Freiberufliche, Wissenschaftliche und Technische Dienstleistungen	169	-13,3	148	138	-11,0	110
N	Sonstige Wirtschaftliche Dienstleistungen	205	-10,5	163	207	+2,5	174
O	Öffentliche Verwaltung; Verteidigung; Sozialversicherung	—	x	—	—	x	—
P	Erziehung und Unterricht	41	-6,8	39	22	+37,5	21
Q	Gesundheits- und Sozialwesen	11	+10,0	10	20	-16,7	16
R	Kunst, Unterhaltung und Erholung	48	+4,3	35	31	-8,8	22
S	Sonstige Dienstleistungen	242	-16,0	196	219	-3,5	190
<b>A - S</b>	<b>Insgesamt</b>	<b>2 148</b>	<b>-3,7</b>	<b>1 705</b>	<b>2 094</b>	<b>-0,8</b>	<b>1 707</b>

<b>Rhein-Erft-Kreis</b>							
A	Land- und Forstwirtschaft, Fischerei	9	+50,0	8	4	-63,6	1
B	Bergbau und Gewinnung von Steinen und Erden	1	—	—	—	-100,0	—
C	Verarbeitendes Gewerbe	131	-18,1	97	108	-1,8	78
D	Energieversorgung	18	-64,7	16	9	-30,8	8
E	Wasserversorgung; Abwasser- und Abfallentsorgung und Beseitigung von Umweltverschmutzungen	4	—	2	11	+175,0	7
F	Baugewerbe	897	+5,8	758	682	+18,8	559
G	Handel; Instandhaltung und Reparatur von Kraftfahrzeugen	968	-3,9	791	1 003	+3,5	814
H	Verkehr und Lagerei	143	-14,9	109	163	-6,3	132
I	Gastgewerbe	288	+1,4	212	299	-2,3	233
J	Information und Kommunikation	197	+19,4	149	156	-11,4	106
K	Finanz- und Versicherungsdienstleistungen	184	+8,2	148	201	+3,1	163
L	Grundstücks- und Wohnungswesen	90	-20,4	72	89	+29,0	69
M	Freiberufliche, Wissenschaftliche und Technische Dienstleistungen	486	+8,2	416	396	-4,8	315
N	Sonstige Wirtschaftliche Dienstleistungen	478	-8,1	418	501	-1,8	427
O	Öffentliche Verwaltung; Verteidigung; Sozialversicherung	1	x	1	—	x	—
P	Erziehung und Unterricht	69	-9,2	61	54	—	47
Q	Gesundheits- und Sozialwesen	28	+55,6	26	31	+14,8	27
R	Kunst, Unterhaltung und Erholung	83	-8,8	70	64	-21,0	49
S	Sonstige Dienstleistungen	585	+1,6	517	490	-1,0	405
<b>A - S</b>	<b>Insgesamt</b>	<b>4 660</b>	<b>-1,0</b>	<b>3 871</b>	<b>4 261</b>	<b>+1,8</b>	<b>3 440</b>

<b>Kreis Euskirchen</b>							
A	Land- und Forstwirtschaft, Fischerei	10	-9,1	8	14	+16,7	13
B	Bergbau und Gewinnung von Steinen und Erden	—	x	—	—	x	—
C	Verarbeitendes Gewerbe	70	+25,0	54	46	-13,2	39
D	Energieversorgung	14	—	13	12	-20,0	5
E	Wasserversorgung; Abwasser- und Abfallentsorgung und Beseitigung von Umweltverschmutzungen	4	-20,0	4	1	-66,7	1
F	Baugewerbe	350	+4,5	289	343	-8,0	276
G	Handel; Instandhaltung und Reparatur von Kraftfahrzeugen	399	+3,1	329	391	-2,5	334
H	Verkehr und Lagerei	53	—	49	63	+46,5	58
I	Gastgewerbe	110	+14,6	85	126	+6,8	109
J	Information und Kommunikation	51	-3,8	44	59	+3,5	47
K	Finanz- und Versicherungsdienstleistungen	64	+10,3	45	76	+20,6	60
L	Grundstücks- und Wohnungswesen	45	+73,1	37	35	+34,6	27
M	Freiberufliche, Wissenschaftliche und Technische Dienstleistungen	147	+18,5	119	112	-4,3	93
N	Sonstige Wirtschaftliche Dienstleistungen	195	-1,5	165	193	+4,9	160
O	Öffentliche Verwaltung; Verteidigung; Sozialversicherung	—	x	—	—	x	—
P	Erziehung und Unterricht	24	+9,1	20	29	+31,8	23
Q	Gesundheits- und Sozialwesen	19	+58,3	19	12	-20,0	12
R	Kunst, Unterhaltung und Erholung	39	+69,6	32	28	-28,2	24
S	Sonstige Dienstleistungen	187	-5,1	155	180	+13,9	154
<b>A - S</b>	<b>Insgesamt</b>	<b>1 781</b>	<b>+6,6</b>	<b>1 467</b>	<b>1 720</b>	<b>+1,2</b>	<b>1 435</b>

## Noch: 4. Gewerbeanzeigen\*) 2014 nach Wirtschaftszweigen und kreisfreien Städten und Kreisen

Nr. der Klassifi- kation <sup>1)</sup>	Wirtschaftsgliederung	Anmeldung			Abmeldung		
		insgesamt		darunter Neuer- richtung <sup>2)</sup>	insgesamt		darunter Aufgabe <sup>3)</sup>
		Anzahl	Veränderung gegenüber Vorjahr %	Anzahl	Anzahl	Veränderung gegenüber Vorjahr %	Anzahl
Kreis Heinsberg							
A	Land- und Forstwirtschaft, Fischerei	18	-21,7	16	11	-38,9	8
B	Bergbau und Gewinnung von Steinen und Erden	1	x	1	1	-	1
C	Verarbeitendes Gewerbe	80	-23,1	63	95	+5,6	75
D	Energieversorgung	19	+26,7	15	10	-60,0	6
E	Wasserversorgung; Abwasser- und Abfallentsorgung und Beseitigung von Umweltverschmutzungen	4	-20,0	3	3	-40,0	3
F	Baugewerbe	329	-6,3	260	336	+15,9	254
G	Handel; Instandhaltung und Reparatur von Kraftfahrzeugen	568	-8,4	475	612	-1,4	509
H	Verkehr und Lagerei	48	+4,3	41	62	+5,1	50
I	Gastgewerbe	145	-5,2	129	157	-4,8	136
J	Information und Kommunikation	61	-22,8	45	55	-3,5	41
K	Finanz- und Versicherungsdienstleistungen	97	+26,0	71	75	-25,0	53
L	Grundstücks- und Wohnungswesen	41	-26,8	28	27	-28,9	18
M	Freiberufliche, Wissenschaftliche und Technische Dienstleistungen	151	-3,8	128	138	+11,3	107
N	Sonstige Wirtschaftliche Dienstleistungen	224	-6,7	175	216	+11,3	172
O	Öffentliche Verwaltung; Verteidigung; Sozialversicherung	-	x	-	-	x	-
P	Erziehung und Unterricht	37	-14,0	32	37	+68,2	29
Q	Gesundheits- und Sozialwesen	17	-	14	17	+54,5	13
R	Kunst, Unterhaltung und Erholung	40	-4,8	37	24	-7,7	20
S	Sonstige Dienstleistungen	251	-6,3	224	205	-1,9	176
A - S	Insgesamt	2 131	-7,2	1 757	2 081	+1,3	1 671
Oberbergischer Kreis							
A	Land- und Forstwirtschaft, Fischerei	28	+40,0	23	26	-23,5	19
B	Bergbau und Gewinnung von Steinen und Erden	-	x	-	-	x	-
C	Verarbeitendes Gewerbe	113	+22,8	83	111	-	91
D	Energieversorgung	4	-73,3	4	3	-57,1	3
E	Wasserversorgung; Abwasser- und Abfallentsorgung und Beseitigung von Umweltverschmutzungen	6	+500,0	2	7	+600,0	4
F	Baugewerbe	265	-9,6	227	244	-8,6	208
G	Handel; Instandhaltung und Reparatur von Kraftfahrzeugen	627	+2,8	511	692	+13,8	582
H	Verkehr und Lagerei	49	-22,2	38	63	+3,3	57
I	Gastgewerbe	140	+3,7	109	154	+13,2	127
J	Information und Kommunikation	89	+15,6	67	93	+57,6	70
K	Finanz- und Versicherungsdienstleistungen	98	+21,0	80	103	+7,3	81
L	Grundstücks- und Wohnungswesen	45	+104,5	37	28	+16,7	26
M	Freiberufliche, Wissenschaftliche und Technische Dienstleistungen	211	+15,3	176	173	-10,4	141
N	Sonstige Wirtschaftliche Dienstleistungen	246	-	204	240	+6,2	200
O	Öffentliche Verwaltung; Verteidigung; Sozialversicherung	-	x	-	-	x	-
P	Erziehung und Unterricht	55	+22,2	51	36	+9,1	30
Q	Gesundheits- und Sozialwesen	24	+33,3	21	23	+9,5	19
R	Kunst, Unterhaltung und Erholung	43	+26,5	34	31	-18,4	27
S	Sonstige Dienstleistungen	274	+15,6	239	247	+26,7	212
A - S	Insgesamt	2 317	+6,7	1 906	2 274	+7,8	1 897
Rheinisch-Bergischer Kreis							
A	Land- und Forstwirtschaft, Fischerei	18	-	14	12	-7,7	10
B	Bergbau und Gewinnung von Steinen und Erden	-	x	-	-	x	-
C	Verarbeitendes Gewerbe	90	+4,7	68	78	+16,4	62
D	Energieversorgung	11	+57,1	8	9	-	9
E	Wasserversorgung; Abwasser- und Abfallentsorgung und Beseitigung von Umweltverschmutzungen	11	+175,0	11	5	+150,0	3
F	Baugewerbe	324	+0,9	242	310	+2,6	242
G	Handel; Instandhaltung und Reparatur von Kraftfahrzeugen	579	-2,7	486	556	-3,1	461
H	Verkehr und Lagerei	64	-4,5	48	92	+41,5	74
I	Gastgewerbe	156	+22,8	109	144	+13,4	112
J	Information und Kommunikation	123	+1,7	96	97	-1,0	72
K	Finanz- und Versicherungsdienstleistungen	72	-28,0	46	109	-7,6	87
L	Grundstücks- und Wohnungswesen	52	-26,8	38	51	-8,9	36
M	Freiberufliche, Wissenschaftliche und Technische Dienstleistungen	279	-9,1	229	267	-4,0	214
N	Sonstige Wirtschaftliche Dienstleistungen	306	+1,7	251	308	+12,4	238
O	Öffentliche Verwaltung; Verteidigung; Sozialversicherung	-	x	-	-	x	-
P	Erziehung und Unterricht	58	+18,4	49	36	-10,0	27
Q	Gesundheits- und Sozialwesen	19	+5,6	15	15	-6,3	11
R	Kunst, Unterhaltung und Erholung	54	+20,0	45	31	-29,5	23
S	Sonstige Dienstleistungen	331	-10,5	272	317	+3,6	258
A - S	Insgesamt	2 547	-2,3	2 027	2 437	+2,0	1 939

Anmerkungen Seite 15

## Noch: 4. Gewerbeanzeigen\*) 2014 nach Wirtschaftszweigen und kreisfreien Städten und Kreisen

Nr. der Klassifi- kation <sup>1)</sup>	Wirtschaftsgliederung	Anmeldung			Abmeldung		
		insgesamt		darunter Neuer- richtung <sup>2)</sup>	insgesamt		darunter Aufgabe <sup>3)</sup>
		Anzahl	Veränderung gegenüber Vorjahr %	Anzahl	Anzahl	Veränderung gegenüber Vorjahr %	Anzahl
Rhein-Sieg-Kreis							
A	Land- und Forstwirtschaft, Fischerei	25	-34,2	20	32	+6,7	25
B	Bergbau und Gewinnung von Steinen und Erden	—	x	—	1	-50,0	1
C	Verarbeitendes Gewerbe	204	-12,4	167	199	-0,5	172
D	Energieversorgung	27	-25,0	25	18	-25,0	14
E	Wasserversorgung; Abwasser- und Abfallentsorgung und Beseitigung von Umweltverschmutzungen	10	+42,9	9	10	-28,6	9
F	Baugewerbe	800	-7,3	613	849	+11,4	661
G	Handel; Instandhaltung und Reparatur von Kraftfahrzeugen	1 275	-2,1	1 027	1 309	+4,0	1 058
H	Verkehr und Lagerei	155	-17,6	124	191	-7,3	159
I	Gastgewerbe	290	-1,0	228	300	+2,0	249
J	Information und Kommunikation	258	-8,5	190	249	+12,2	187
K	Finanz- und Versicherungsdienstleistungen	189	+1,6	143	172	-15,7	130
L	Grundstücks- und Wohnungswesen	163	-10,4	130	136	-0,7	102
M	Freiberufliche, Wissenschaftliche und Technische Dienstleistungen	590	-8,0	492	452	-18,4	371
N	Sonstige Wirtschaftliche Dienstleistungen	761	+3,8	604	689	+2,1	566
O	Öffentliche Verwaltung; Verteidigung; Sozialversicherung	—	x	—	—	x	—
P	Erziehung und Unterricht	131	-1,5	113	90	+15,4	70
Q	Gesundheits- und Sozialwesen	57	-5,0	45	61	+24,5	48
R	Kunst, Unterhaltung und Erholung	122	+6,1	94	81	-1,2	57
S	Sonstige Dienstleistungen	658	+5,1	582	570	-3,2	485
A - S	Insgesamt	5 715	-3,4	4 606	5 409	+0,5	4 364
Regierungsbezirk Köln							
A	Land- und Forstwirtschaft, Fischerei	140	-10,3	114	125	-12,6	97
B	Bergbau und Gewinnung von Steinen und Erden	4	-33,3	2	7	-12,5	6
C	Verarbeitendes Gewerbe	1 275	-6,5	1 017	1 160	+2,1	935
D	Energieversorgung	166	-25,9	133	101	-25,2	76
E	Wasserversorgung; Abwasser- und Abfallentsorgung und Beseitigung von Umweltverschmutzungen	64	+16,4	52	59	+1,7	45
F	Baugewerbe	5 642	-7,8	4 716	5 423	+2,8	4 436
G	Handel; Instandhaltung und Reparatur von Kraftfahrzeugen	9 170	-1,9	7 780	9 189	+1,5	7 657
H	Verkehr und Lagerei	1 140	-11,6	963	1 401	+8,6	1 217
I	Gastgewerbe	2 951	-1,0	1 686	3 094	+2,1	1 886
J	Information und Kommunikation	2 038	+3,5	1 642	1 674	+3,7	1 256
K	Finanz- und Versicherungsdienstleistungen	1 337	-1,6	1 061	1 464	-2,5	1 136
L	Grundstücks- und Wohnungswesen	981	+2,4	802	778	+18,8	603
M	Freiberufliche, Wissenschaftliche und Technische Dienstleistungen	4 955	-2,1	4 332	3 966	-2,6	3 345
N	Sonstige Wirtschaftliche Dienstleistungen	4 879	-3,6	4 225	4 681	+3,7	3 968
O	Öffentliche Verwaltung; Verteidigung; Sozialversicherung	1	x	1	—	x	—
P	Erziehung und Unterricht	853	+2,0	774	557	+11,6	461
Q	Gesundheits- und Sozialwesen	257	+4,9	226	232	-5,7	193
R	Kunst, Unterhaltung und Erholung	895	—	749	604	-11,7	472
S	Sonstige Dienstleistungen	5 042	-1,4	4 457	4 399	-3,2	3 813
A - S	Insgesamt	41 790	-2,9	34 732	38 914	+1,2	31 602
kreisfreie Stadt Bottrop							
A	Land- und Forstwirtschaft, Fischerei	3	+50,0	2	4	—	1
B	Bergbau und Gewinnung von Steinen und Erden	—	x	—	1	x	—
C	Verarbeitendes Gewerbe	20	-16,7	14	24	-14,3	16
D	Energieversorgung	8	+166,7	8	2	-84,6	1
E	Wasserversorgung; Abwasser- und Abfallentsorgung und Beseitigung von Umweltverschmutzungen	3	+200,0	3	—	-100,0	—
F	Baugewerbe	92	-19,3	77	115	+0,9	95
G	Handel; Instandhaltung und Reparatur von Kraftfahrzeugen	236	+1,7	185	262	-5,1	209
H	Verkehr und Lagerei	29	+45,0	23	27	-6,9	18
I	Gastgewerbe	78	+5,4	66	82	+5,1	71
J	Information und Kommunikation	28	+21,7	23	42	+55,6	30
K	Finanz- und Versicherungsdienstleistungen	18	-33,3	12	49	+53,1	44
L	Grundstücks- und Wohnungswesen	27	+58,8	22	29	+26,1	23
M	Freiberufliche, Wissenschaftliche und Technische Dienstleistungen	71	-7,8	65	95	-6,9	72
N	Sonstige Wirtschaftliche Dienstleistungen	115	+29,2	93	116	+18,4	98
O	Öffentliche Verwaltung; Verteidigung; Sozialversicherung	—	x	—	—	x	—
P	Erziehung und Unterricht	18	-21,7	16	14	-17,6	11
Q	Gesundheits- und Sozialwesen	6	+200,0	6	8	+700,0	8
R	Kunst, Unterhaltung und Erholung	17	-43,3	11	16	-42,9	13
S	Sonstige Dienstleistungen	69	+1,5	62	66	+17,9	51
A - S	Insgesamt	838	+1,5	688	952	+2,3	761

## Noch: 4. Gewerbeanzeigen\*) 2014 nach Wirtschaftszweigen und kreisfreien Städten und Kreisen

Nr. der Klassifikation <sup>1)</sup>	Wirtschaftsgliederung	Anmeldung			Abmeldung		
		insgesamt		darunter Neuer-richtung <sup>2)</sup>	insgesamt		darunter Aufgabe <sup>3)</sup>
		Anzahl	Veränderung gegenüber Vorjahr %	Anzahl	Anzahl	Veränderung gegenüber Vorjahr %	Anzahl

<b>kreisfreie Stadt Gelsenkirchen</b>							
A	Land- und Forstwirtschaft, Fischerei	3	-25,0	3	3	-	3
B	Bergbau und Gewinnung von Steinen und Erden	-	x	-	-	x	-
C	Verarbeitendes Gewerbe	48	-14,3	41	54	-20,6	46
D	Energieversorgung	3	-25,0	2	1	-50,0	1
E	Wasserversorgung; Abwasser- und Abfallentsorgung und Beseitigung von Umweltverschmutzungen	2	-66,7	1	2	-71,4	2
F	Baugewerbe	605	-21,1	516	676	+18,8	609
G	Handel; Instandhaltung und Reparatur von Kraftfahrzeugen	505	-4,9	440	535	+5,7	474
H	Verkehr und Lagerei	47	-14,5	43	48	-25,0	43
I	Gastgewerbe	219	-5,2	157	246	-6,8	212
J	Information und Kommunikation	58	-9,4	47	47	-44,7	33
K	Finanz- und Versicherungsdienstleistungen	55	+37,5	46	61	-6,2	48
L	Grundstücks- und Wohnungswesen	33	-28,3	22	27	-10,0	18
M	Freiberufliche, Wissenschaftliche und Technische Dienstleistungen	152	-5,0	138	133	-3,6	114
N	Sonstige Wirtschaftliche Dienstleistungen	313	-7,4	278	325	+30,5	303
O	Öffentliche Verwaltung; Verteidigung; Sozialversicherung	-	x	-	-	x	-
P	Erziehung und Unterricht	23	+27,8	20	19	+11,8	16
Q	Gesundheits- und Sozialwesen	5	-50,0	3	11	+22,2	10
R	Kunst, Unterhaltung und Erholung	36	-7,7	30	34	+3,0	29
S	Sonstige Dienstleistungen	161	-18,3	153	179	-6,3	165
<b>A - S</b>	<b>Insgesamt</b>	<b>2 268</b>	<b>-11,6</b>	<b>1 940</b>	<b>2 401</b>	<b>+4,4</b>	<b>2 126</b>

<b>kreisfreie Stadt Münster</b>							
A	Land- und Forstwirtschaft, Fischerei	4	+33,3	3	5	+66,7	3
B	Bergbau und Gewinnung von Steinen und Erden	-	x	-	-	x	-
C	Verarbeitendes Gewerbe	50	-7,4	37	53	-20,9	41
D	Energieversorgung	4	-83,3	4	3	-78,6	2
E	Wasserversorgung; Abwasser- und Abfallentsorgung und Beseitigung von Umweltverschmutzungen	2	-33,3	1	7	+600,0	5
F	Baugewerbe	192	-21,6	164	211	-1,9	160
G	Handel; Instandhaltung und Reparatur von Kraftfahrzeugen	524	-3,1	416	604	-2,4	476
H	Verkehr und Lagerei	59	+40,5	44	66	+15,8	58
I	Gastgewerbe	157	-4,8	59	160	-11,6	86
J	Information und Kommunikation	138	-3,5	108	99	-6,6	72
K	Finanz- und Versicherungsdienstleistungen	52	-35,0	39	83	-25,2	66
L	Grundstücks- und Wohnungswesen	62	-3,1	52	47	-59,5	28
M	Freiberufliche, Wissenschaftliche und Technische Dienstleistungen	359	+1,7	322	318	+14,8	268
N	Sonstige Wirtschaftliche Dienstleistungen	241	-4,4	218	263	+34,2	222
O	Öffentliche Verwaltung; Verteidigung; Sozialversicherung	-	x	-	-	x	-
P	Erziehung und Unterricht	65	+44,4	62	33	+6,5	27
Q	Gesundheits- und Sozialwesen	9	+80,0	7	5	-54,5	4
R	Kunst, Unterhaltung und Erholung	35	-23,9	29	36	+5,9	25
S	Sonstige Dienstleistungen	291	+13,2	257	253	+17,1	225
<b>A - S</b>	<b>Insgesamt</b>	<b>2 244</b>	<b>-3,4</b>	<b>1 822</b>	<b>2 246</b>	<b>-0,4</b>	<b>1 768</b>

<b>Kreis Borken</b>							
A	Land- und Forstwirtschaft, Fischerei	42	+23,5	30	24	-20,0	17
B	Bergbau und Gewinnung von Steinen und Erden	-	-100,0	-	-	x	-
C	Verarbeitendes Gewerbe	119	-17,4	93	128	+4,1	103
D	Energieversorgung	37	-42,2	31	48	+20,0	35
E	Wasserversorgung; Abwasser- und Abfallentsorgung und Beseitigung von Umweltverschmutzungen	7	-	5	7	-	6
F	Baugewerbe	304	+0,3	249	326	+7,2	264
G	Handel; Instandhaltung und Reparatur von Kraftfahrzeugen	802	+9,6	664	814	+0,9	655
H	Verkehr und Lagerei	45	-25,0	26	62	-	44
I	Gastgewerbe	168	-8,2	104	190	-10,8	123
J	Information und Kommunikation	85	-	71	70	-5,4	58
K	Finanz- und Versicherungsdienstleistungen	61	-33,7	36	104	-6,3	79
L	Grundstücks- und Wohnungswesen	62	-20,5	47	51	-1,9	40
M	Freiberufliche, Wissenschaftliche und Technische Dienstleistungen	231	+14,4	194	168	-3,4	133
N	Sonstige Wirtschaftliche Dienstleistungen	269	+28,1	230	229	+11,2	178
O	Öffentliche Verwaltung; Verteidigung; Sozialversicherung	-	x	-	-	x	-
P	Erziehung und Unterricht	45	+7,1	41	26	+18,2	22
Q	Gesundheits- und Sozialwesen	31	+82,4	28	19	-	11
R	Kunst, Unterhaltung und Erholung	80	+42,9	62	46	-9,8	35
S	Sonstige Dienstleistungen	230	-5,0	199	190	-1,6	160
<b>A - S</b>	<b>Insgesamt</b>	<b>2 618</b>	<b>+2,5</b>	<b>2 110</b>	<b>2 502</b>	<b>+0,6</b>	<b>1 963</b>

Anmerkungen Seite 15

## Noch: 4. Gewerbeanzeigen\*) 2014 nach Wirtschaftszweigen und kreisfreien Städten und Kreisen

Nr. der Klassifikation <sup>1)</sup>	Wirtschaftsgliederung	Anmeldung			Abmeldung		
		insgesamt		darunter Neuer-richtung <sup>2)</sup>	insgesamt		darunter Aufgabe <sup>3)</sup>
		Anzahl	Veränderung gegenüber Vorjahr %	Anzahl	Anzahl	Veränderung gegenüber Vorjahr %	Anzahl

<b>Kreis Coesfeld</b>							
A	Land- und Forstwirtschaft, Fischerei	14	—	9	13	−18,8	10
B	Bergbau und Gewinnung von Steinen und Erden	—	x	—	—	x	—
C	Verarbeitendes Gewerbe	66	−25,8	46	41	−31,7	26
D	Energieversorgung	22	+57,1	19	9	−35,7	8
E	Wasserversorgung; Abwasser- und Abfallentsorgung und Beseitigung von Umweltverschmutzungen	5	+25,0	5	4	+100,0	4
F	Baugewerbe	215	+20,8	170	210	+35,5	169
G	Handel; Instandhaltung und Reparatur von Kraftfahrzeugen	401	+15,2	323	405	+7,1	332
H	Verkehr und Lagerei	17	−10,5	11	20	—	18
I	Gastgewerbe	90	+18,4	56	90	−7,2	63
J	Information und Kommunikation	51	+2,0	44	41	−10,9	29
K	Finanz- und Versicherungsdienstleistungen	47	−19,0	33	59	−15,7	45
L	Grundstücks- und Wohnungswesen	30	+7,1	25	31	−32,6	26
M	Freiberufliche, Wissenschaftliche und Technische Dienstleistungen	120	−10,4	102	100	−12,3	80
N	Sonstige Wirtschaftliche Dienstleistungen	128	−17,9	102	130	−14,5	109
O	Öffentliche Verwaltung; Verteidigung; Sozialversicherung	—	x	—	—	x	—
P	Erziehung und Unterricht	21	−36,4	17	19	+35,7	16
Q	Gesundheits- und Sozialwesen	11	+10,0	9	17	+54,5	15
R	Kunst, Unterhaltung und Erholung	25	−13,8	22	26	−3,7	21
S	Sonstige Dienstleistungen	140	−23,1	124	133	−5,0	120
<b>A - S</b>	<b>Insgesamt</b>	<b>1 403</b>	<b>−1,3</b>	<b>1 117</b>	<b>1 348</b>	<b>−1,0</b>	<b>1 091</b>

<b>Kreis Recklinghausen</b>							
A	Land- und Forstwirtschaft, Fischerei	15	—	13	5	−54,5	4
B	Bergbau und Gewinnung von Steinen und Erden	1	x	—	—	−100,0	—
C	Verarbeitendes Gewerbe	151	−0,7	125	142	−22,0	125
D	Energieversorgung	39	−31,6	33	20	+11,1	14
E	Wasserversorgung; Abwasser- und Abfallentsorgung und Beseitigung von Umweltverschmutzungen	7	−50,0	4	9	+80,0	6
F	Baugewerbe	649	−2,7	527	656	+16,5	556
G	Handel; Instandhaltung und Reparatur von Kraftfahrzeugen	1 296	−0,8	1 075	1 334	+2,4	1 132
H	Verkehr und Lagerei	112	+0,9	88	121	−6,2	99
I	Gastgewerbe	439	+11,7	321	428	−2,9	374
J	Information und Kommunikation	144	+2,1	112	125	−3,1	93
K	Finanz- und Versicherungsdienstleistungen	162	+10,2	124	180	−5,8	143
L	Grundstücks- und Wohnungswesen	87	−4,4	61	79	−3,7	53
M	Freiberufliche, Wissenschaftliche und Technische Dienstleistungen	408	−8,1	347	378	+5,9	305
N	Sonstige Wirtschaftliche Dienstleistungen	429	+0,9	371	409	+11,7	338
O	Öffentliche Verwaltung; Verteidigung; Sozialversicherung	—	x	—	—	x	—
P	Erziehung und Unterricht	63	−11,3	58	52	−25,7	45
Q	Gesundheits- und Sozialwesen	32	—	27	37	+32,1	29
R	Kunst, Unterhaltung und Erholung	84	—	71	78	−16,1	67
S	Sonstige Dienstleistungen	480	−1,0	419	417	−5,7	366
<b>A - S</b>	<b>Insgesamt</b>	<b>4 598</b>	<b>−0,8</b>	<b>3 776</b>	<b>4 470</b>	<b>+1,3</b>	<b>3 749</b>

<b>Kreis Steinfurt</b>							
A	Land- und Forstwirtschaft, Fischerei	47	+74,1	34	30	+150,0	23
B	Bergbau und Gewinnung von Steinen und Erden	—	x	—	1	x	1
C	Verarbeitendes Gewerbe	129	−3,7	110	99	−25,0	73
D	Energieversorgung	60	−32,6	55	29	−27,5	24
E	Wasserversorgung; Abwasser- und Abfallentsorgung und Beseitigung von Umweltverschmutzungen	1	−87,5	1	9	+350,0	9
F	Baugewerbe	311	−10,4	257	337	+6,6	278
G	Handel; Instandhaltung und Reparatur von Kraftfahrzeugen	867	+4,5	708	891	+7,3	717
H	Verkehr und Lagerei	80	+15,9	67	91	−6,2	67
I	Gastgewerbe	173	−17,6	110	204	−12,1	163
J	Information und Kommunikation	94	+11,9	78	83	+13,7	61
K	Finanz- und Versicherungsdienstleistungen	119	−10,5	96	100	−24,8	80
L	Grundstücks- und Wohnungswesen	87	+22,5	66	41	+32,3	34
M	Freiberufliche, Wissenschaftliche und Technische Dienstleistungen	271	+2,7	233	201	+1,5	162
N	Sonstige Wirtschaftliche Dienstleistungen	288	+12,9	238	288	+16,1	256
O	Öffentliche Verwaltung; Verteidigung; Sozialversicherung	—	x	—	—	x	—
P	Erziehung und Unterricht	45	−6,3	40	36	−12,2	31
Q	Gesundheits- und Sozialwesen	24	−4,0	23	18	−37,9	15
R	Kunst, Unterhaltung und Erholung	69	+3,0	60	45	+7,1	34
S	Sonstige Dienstleistungen	329	+7,9	287	264	+20,0	219
<b>A - S</b>	<b>Insgesamt</b>	<b>2 994</b>	<b>+0,9</b>	<b>2 463</b>	<b>2 767</b>	<b>+3,4</b>	<b>2 247</b>

## Noch: 4. Gewerbeanzeigen\*) 2014 nach Wirtschaftszweigen und kreisfreien Städten und Kreisen

Nr. der Klassifi- kation <sup>1)</sup>	Wirtschaftsgliederung	Anmeldung		Abmeldung			
		insgesamt		darunter Neuer- richtung <sup>2)</sup>	insgesamt		darunter Aufgabe <sup>3)</sup>
		Anzahl	Veränderung gegenüber Vorjahr %	Anzahl	Anzahl	Veränderung gegenüber Vorjahr %	Anzahl
Kreis Warendorf							
A	Land- und Forstwirtschaft, Fischerei	18	+50,0	14	12	+50,0	11
B	Bergbau und Gewinnung von Steinen und Erden	—	−100,0	—	1	x	—
C	Verarbeitendes Gewerbe	99	+7,6	80	101	+62,9	82
D	Energieversorgung	34	−20,9	26	26	+100,0	18
E	Wasserversorgung; Abwasser- und Abfallentsorgung und Beseitigung von Umweltverschmutzungen	3	—	2	3	+50,0	2
F	Baugewerbe	216	−13,6	173	198	−8,3	163
G	Handel; Instandhaltung und Reparatur von Kraftfahrzeugen	458	−11,4	367	547	+5,4	461
H	Verkehr und Lagerei	32	−5,9	26	32	−33,3	24
I	Gastgewerbe	142	+11,8	102	136	−8,7	105
J	Information und Kommunikation	50	+2,0	42	41	−6,8	36
K	Finanz- und Versicherungsdienstleistungen	68	+83,8	54	51	−15,0	43
L	Grundstücks- und Wohnungswesen	34	−15,0	25	34	+47,8	23
M	Freiberufliche, Wissenschaftliche und Technische Dienstleistungen	156	+27,9	132	111	−3,5	92
N	Sonstige Wirtschaftliche Dienstleistungen	226	+19,6	201	169	+9,7	156
O	Öffentliche Verwaltung; Verteidigung; Sozialversicherung	—	x	—	—	x	—
P	Erziehung und Unterricht	32	+10,3	30	17	−19,0	13
Q	Gesundheits- und Sozialwesen	24	+33,3	22	13	+30,0	12
R	Kunst, Unterhaltung und Erholung	45	−16,7	40	32	−8,6	29
S	Sonstige Dienstleistungen	175	−4,4	156	144	—	127
A - S	Insgesamt	1 812	+0,7	1 492	1 668	+2,8	1 397
Regierungsbezirk Münster							
A	Land- und Forstwirtschaft, Fischerei	146	+31,5	108	96	+10,3	72
B	Bergbau und Gewinnung von Steinen und Erden	1	−75,0	—	3	+50,0	1
C	Verarbeitendes Gewerbe	682	−8,5	546	642	−11,1	512
D	Energieversorgung	207	−30,5	178	138	−10,4	103
E	Wasserversorgung; Abwasser- und Abfallentsorgung und Beseitigung von Umweltverschmutzungen	30	−34,8	22	41	+32,3	34
F	Baugewerbe	2 584	−10,0	2 133	2 729	+11,3	2 294
G	Handel; Instandhaltung und Reparatur von Kraftfahrzeugen	5 089	+1,0	4 178	5 392	+2,9	4 456
H	Verkehr und Lagerei	421	+2,7	328	467	−7,7	371
I	Gastgewerbe	1 466	+0,5	975	1 536	−7,2	1 197
J	Information und Kommunikation	648	+1,4	525	548	−6,2	412
K	Finanz- und Versicherungsdienstleistungen	582	−5,2	440	687	−11,1	548
L	Grundstücks- und Wohnungswesen	422	−3,0	320	339	−15,9	245
M	Freiberufliche, Wissenschaftliche und Technische Dienstleistungen	1 768	+0,7	1 533	1 504	+2,0	1 226
N	Sonstige Wirtschaftliche Dienstleistungen	2 009	+5,0	1 731	1 929	+15,6	1 660
O	Öffentliche Verwaltung; Verteidigung; Sozialversicherung	—	x	—	—	x	—
P	Erziehung und Unterricht	312	+1,0	284	216	−7,3	181
Q	Gesundheits- und Sozialwesen	142	+19,3	125	128	+8,5	104
R	Kunst, Unterhaltung und Erholung	391	−3,5	325	313	−8,7	253
S	Sonstige Dienstleistungen	1 875	−2,3	1 657	1 646	+2,7	1 433
A - S	Insgesamt	18 775	−1,7	15 408	18 354	+1,7	15 102
kreisfreie Stadt Bielefeld							
A	Land- und Forstwirtschaft, Fischerei	7	+16,7	5	4	—	4
B	Bergbau und Gewinnung von Steinen und Erden	—	x	—	—	x	—
C	Verarbeitendes Gewerbe	56	−39,8	42	72	−33,3	52
D	Energieversorgung	17	−5,6	15	12	+50,0	9
E	Wasserversorgung; Abwasser- und Abfallentsorgung und Beseitigung von Umweltverschmutzungen	6	—	3	8	+300,0	6
F	Baugewerbe	327	+18,9	286	242	−3,2	221
G	Handel; Instandhaltung und Reparatur von Kraftfahrzeugen	638	−11,6	521	717	−12,1	602
H	Verkehr und Lagerei	74	−33,9	57	99	+17,9	89
I	Gastgewerbe	208	−4,6	101	197	−20,9	101
J	Information und Kommunikation	113	−23,6	97	106	−7,8	90
K	Finanz- und Versicherungsdienstleistungen	113	+17,7	98	102	−17,1	72
L	Grundstücks- und Wohnungswesen	76	+5,6	64	63	—	46
M	Freiberufliche, Wissenschaftliche und Technische Dienstleistungen	357	−23,6	319	341	−6,6	273
N	Sonstige Wirtschaftliche Dienstleistungen	346	+4,2	308	300	−2,9	267
O	Öffentliche Verwaltung; Verteidigung; Sozialversicherung	—	x	—	—	x	—
P	Erziehung und Unterricht	73	+12,3	61	46	−16,4	32
Q	Gesundheits- und Sozialwesen	15	−34,8	9	19	−17,4	15
R	Kunst, Unterhaltung und Erholung	47	−29,9	40	39	−11,4	34
S	Sonstige Dienstleistungen	263	−3,7	232	271	+5,9	226
A - S	Insgesamt	2 736	−8,6	2 258	2 638	−8,2	2 139

Anmerkungen Seite 15

## Noch: 4. Gewerbeanzeigen\*) 2014 nach Wirtschaftszweigen und kreisfreien Städten und Kreisen

Nr. der Klassifikation <sup>1)</sup>	Wirtschaftsgliederung	Anmeldung			Abmeldung		
		insgesamt		darunter Neuer-richtung <sup>2)</sup>	insgesamt		darunter Aufgabe <sup>3)</sup>
		Anzahl	Veränderung gegenüber Vorjahr %	Anzahl	Anzahl	Veränderung gegenüber Vorjahr %	Anzahl

<b>Kreis Gütersloh</b>							
A	Land- und Forstwirtschaft, Fischerei	19	-5,0	12	13	+18,2	10
B	Bergbau und Gewinnung von Steinen und Erden	2	x	1	—	-100,0	—
C	Verarbeitendes Gewerbe	156	+12,2	113	126	-11,9	98
D	Energieversorgung	19	-26,9	15	15	-11,8	9
E	Wasserversorgung; Abwasser- und Abfallentsorgung und Beseitigung von Umweltverschmutzungen	—	-100,0	—	7	+250,0	7
F	Baugewerbe	337	+10,1	272	311	+14,8	242
G	Handel; Instandhaltung und Reparatur von Kraftfahrzeugen	784	-5,4	643	824	-1,1	680
H	Verkehr und Lagerei	64	+1,6	52	54	-30,8	45
I	Gastgewerbe	171	-2,3	132	170	-5,0	147
J	Information und Kommunikation	97	-10,2	77	96	-16,5	74
K	Finanz- und Versicherungsdienstleistungen	93	-7,9	70	91	-1,1	70
L	Grundstücks- und Wohnungswesen	70	+29,6	51	37	-24,5	27
M	Freiberufliche, Wissenschaftliche und Technische Dienstleistungen	221	-5,6	189	219	+4,3	182
N	Sonstige Wirtschaftliche Dienstleistungen	265	-3,6	230	258	+20,0	223
O	Öffentliche Verwaltung; Verteidigung; Sozialversicherung	—	x	—	—	x	—
P	Erziehung und Unterricht	49	-2,0	42	40	-16,7	32
Q	Gesundheits- und Sozialwesen	28	+75,0	26	13	-27,8	12
R	Kunst, Unterhaltung und Erholung	57	-20,8	42	43	+4,9	28
S	Sonstige Dienstleistungen	311	+0,6	271	272	+5,8	232
<b>A - S</b>	<b>Insgesamt</b>	<b>2 743</b>	<b>-1,4</b>	<b>2 238</b>	<b>2 589</b>	<b>+0,3</b>	<b>2 118</b>

<b>Kreis Herford</b>							
A	Land- und Forstwirtschaft, Fischerei	13	+160,0	10	5	-44,4	5
B	Bergbau und Gewinnung von Steinen und Erden	—	x	—	—	x	—
C	Verarbeitendes Gewerbe	103	-6,4	74	132	-5,0	91
D	Energieversorgung	10	-54,5	8	10	+11,1	9
E	Wasserversorgung; Abwasser- und Abfallentsorgung und Beseitigung von Umweltverschmutzungen	1	-75,0	1	2	-60,0	2
F	Baugewerbe	312	-10,9	252	333	-6,5	277
G	Handel; Instandhaltung und Reparatur von Kraftfahrzeugen	545	-8,9	425	680	-1,0	536
H	Verkehr und Lagerei	46	-43,9	39	75	+4,2	61
I	Gastgewerbe	118	-2,5	78	141	+5,2	104
J	Information und Kommunikation	70	-7,9	51	75	+2,7	49
K	Finanz- und Versicherungsdienstleistungen	79	-15,1	56	102	-1,9	76
L	Grundstücks- und Wohnungswesen	55	+10,0	44	39	+14,7	34
M	Freiberufliche, Wissenschaftliche und Technische Dienstleistungen	223	-0,4	184	193	+3,2	154
N	Sonstige Wirtschaftliche Dienstleistungen	210	+0,5	173	201	-3,4	155
O	Öffentliche Verwaltung; Verteidigung; Sozialversicherung	—	x	—	—	x	—
P	Erziehung und Unterricht	32	-37,3	25	33	-5,7	25
Q	Gesundheits- und Sozialwesen	13	-45,8	9	11	-52,2	8
R	Kunst, Unterhaltung und Erholung	52	+18,2	40	54	+68,8	46
S	Sonstige Dienstleistungen	241	-0,8	198	235	+7,3	204
<b>A - S</b>	<b>Insgesamt</b>	<b>2 123</b>	<b>-7,9</b>	<b>1 667</b>	<b>2 321</b>	<b>-0,2</b>	<b>1 836</b>

<b>Kreis Höxter</b>							
A	Land- und Forstwirtschaft, Fischerei	12	-36,8	10	21	+133,3	17
B	Bergbau und Gewinnung von Steinen und Erden	—	x	—	—	x	—
C	Verarbeitendes Gewerbe	45	-8,2	39	43	-2,3	35
D	Energieversorgung	17	-46,9	13	13	—	10
E	Wasserversorgung; Abwasser- und Abfallentsorgung und Beseitigung von Umweltverschmutzungen	1	-75,0	1	5	+150,0	5
F	Baugewerbe	105	+6,1	96	108	+13,7	97
G	Handel; Instandhaltung und Reparatur von Kraftfahrzeugen	246	-1,6	205	252	—	211
H	Verkehr und Lagerei	19	+18,8	11	17	-26,1	12
I	Gastgewerbe	64	-4,5	48	78	+6,8	61
J	Information und Kommunikation	24	+4,3	17	17	-37,0	16
K	Finanz- und Versicherungsdienstleistungen	25	-16,7	19	34	-8,1	26
L	Grundstücks- und Wohnungswesen	15	+15,4	11	9	-10,0	6
M	Freiberufliche, Wissenschaftliche und Technische Dienstleistungen	57	+26,7	51	43	-6,5	33
N	Sonstige Wirtschaftliche Dienstleistungen	81	+8,0	72	73	-1,4	65
O	Öffentliche Verwaltung; Verteidigung; Sozialversicherung	—	x	—	—	x	—
P	Erziehung und Unterricht	15	-11,8	13	13	—	13
Q	Gesundheits- und Sozialwesen	7	-30,0	6	4	-33,3	2
R	Kunst, Unterhaltung und Erholung	18	+5,9	17	21	-4,5	18
S	Sonstige Dienstleistungen	124	+21,6	108	89	-1,1	80
<b>A - S</b>	<b>Insgesamt</b>	<b>875</b>	<b>+0,8</b>	<b>737</b>	<b>840</b>	<b>+0,5</b>	<b>707</b>

## Noch: 4. Gewerbeanzeigen\*) 2014 nach Wirtschaftszweigen und kreisfreien Städten und Kreisen

Nr. der Klassifikation <sup>1)</sup>	Wirtschaftsgliederung	Anmeldung			Abmeldung		
		insgesamt		darunter Neuer-richtung <sup>2)</sup>	insgesamt		darunter Aufgabe <sup>3)</sup>
		Anzahl	Veränderung gegenüber Vorjahr %	Anzahl	Anzahl	Veränderung gegenüber Vorjahr %	Anzahl

<b>Kreis Lippe</b>							
A	Land- und Forstwirtschaft, Fischerei	18	-40,0	16	13	-35,0	10
B	Bergbau und Gewinnung von Steinen und Erden	—	x	—	1	—	1
C	Verarbeitendes Gewerbe	131	+5,6	103	113	-4,2	92
D	Energieversorgung	22	-33,3	18	7	-50,0	5
E	Wasserversorgung; Abwasser- und Abfallentsorgung und Beseitigung von Umweltverschmutzungen	9	+350,0	5	3	-25,0	2
F	Baugewerbe	347	-5,2	300	355	+2,3	318
G	Handel; Instandhaltung und Reparatur von Kraftfahrzeugen	655	-13,4	547	704	-12,1	597
H	Verkehr und Lagerei	62	-18,4	53	82	-14,6	71
I	Gastgewerbe	149	-24,0	109	188	-10,9	158
J	Information und Kommunikation	88	-10,2	71	72	-27,3	53
K	Finanz- und Versicherungsdienstleistungen	86	-23,2	68	102	-28,2	84
L	Grundstücks- und Wohnungswesen	62	-1,6	48	47	+30,6	42
M	Freiberufliche, Wissenschaftliche und Technische Dienstleistungen	229	-10,2	182	225	-6,6	174
N	Sonstige Wirtschaftliche Dienstleistungen	261	-4,0	230	236	-19,2	196
O	Öffentliche Verwaltung; Verteidigung; Sozialversicherung	—	x	—	—	x	—
P	Erziehung und Unterricht	46	+70,4	39	24	-4,0	21
Q	Gesundheits- und Sozialwesen	20	-25,9	18	25	-24,2	24
R	Kunst, Unterhaltung und Erholung	57	-13,6	48	52	-1,9	43
S	Sonstige Dienstleistungen	259	-8,2	221	233	+0,4	199
<b>A - S</b>	<b>Insgesamt</b>	<b>2 501</b>	<b>-10,2</b>	<b>2 076</b>	<b>2 482</b>	<b>-10,2</b>	<b>2 090</b>

<b>Kreis Minden-Lübbecke</b>							
A	Land- und Forstwirtschaft, Fischerei	23	+76,9	18	14	+75,0	11
B	Bergbau und Gewinnung von Steinen und Erden	2	+100,0	—	1	x	1
C	Verarbeitendes Gewerbe	87	-8,4	76	98	+5,4	80
D	Energieversorgung	26	+52,9	21	23	+64,3	16
E	Wasserversorgung; Abwasser- und Abfallentsorgung und Beseitigung von Umweltverschmutzungen	3	-40,0	2	8	+100,0	5
F	Baugewerbe	245	-3,9	204	219	-0,9	183
G	Handel; Instandhaltung und Reparatur von Kraftfahrzeugen	602	-10,1	501	727	+2,1	595
H	Verkehr und Lagerei	48	-5,9	38	75	+19,0	62
I	Gastgewerbe	169	+19,0	119	177	+24,6	140
J	Information und Kommunikation	88	+14,3	70	56	-6,7	44
K	Finanz- und Versicherungsdienstleistungen	96	—	76	98	+6,5	82
L	Grundstücks- und Wohnungswesen	48	-7,7	33	34	-2,9	27
M	Freiberufliche, Wissenschaftliche und Technische Dienstleistungen	220	+0,9	183	171	-9,0	152
N	Sonstige Wirtschaftliche Dienstleistungen	247	-2,8	210	200	-1,0	172
O	Öffentliche Verwaltung; Verteidigung; Sozialversicherung	—	x	—	—	x	—
P	Erziehung und Unterricht	50	+28,2	46	35	+59,1	32
Q	Gesundheits- und Sozialwesen	26	+8,3	21	23	-11,5	17
R	Kunst, Unterhaltung und Erholung	40	-43,7	35	39	+44,4	33
S	Sonstige Dienstleistungen	248	+21,0	215	232	+24,1	196
<b>A - S</b>	<b>Insgesamt</b>	<b>2 268</b>	<b>-0,7</b>	<b>1 868</b>	<b>2 230</b>	<b>+6,4</b>	<b>1 848</b>

<b>Kreis Paderborn</b>							
A	Land- und Forstwirtschaft, Fischerei	20	+5,3	18	17	-26,1	14
B	Bergbau und Gewinnung von Steinen und Erden	2	x	2	3	+200,0	3
C	Verarbeitendes Gewerbe	104	+6,1	86	84	+6,3	68
D	Energieversorgung	35	-23,9	28	25	-3,8	18
E	Wasserversorgung; Abwasser- und Abfallentsorgung und Beseitigung von Umweltverschmutzungen	2	-33,3	2	8	-11,1	7
F	Baugewerbe	259	+10,2	216	255	+3,2	214
G	Handel; Instandhaltung und Reparatur von Kraftfahrzeugen	585	-12,6	489	672	+0,3	567
H	Verkehr und Lagerei	56	+47,4	47	47	-21,7	37
I	Gastgewerbe	169	+3,7	116	161	-20,7	120
J	Information und Kommunikation	125	+1,6	112	144	+48,5	107
K	Finanz- und Versicherungsdienstleistungen	69	-18,8	53	83	-5,7	69
L	Grundstücks- und Wohnungswesen	48	+29,7	43	33	+37,5	29
M	Freiberufliche, Wissenschaftliche und Technische Dienstleistungen	262	+3,1	232	233	+6,4	186
N	Sonstige Wirtschaftliche Dienstleistungen	234	+6,8	208	247	+24,7	201
O	Öffentliche Verwaltung; Verteidigung; Sozialversicherung	—	x	—	—	x	—
P	Erziehung und Unterricht	46	-8,0	44	39	+39,3	31
Q	Gesundheits- und Sozialwesen	20	-23,1	18	11	-26,7	11
R	Kunst, Unterhaltung und Erholung	48	-4,0	34	49	+4,3	36
S	Sonstige Dienstleistungen	325	+9,4	297	272	+13,3	236
<b>A - S</b>	<b>Insgesamt</b>	<b>2 409</b>	<b>-0,1</b>	<b>2 045</b>	<b>2 383</b>	<b>+4,8</b>	<b>1 954</b>

Anmerkungen Seite 15

## Noch: 4. Gewerbeanzeigen\*) 2014 nach Wirtschaftszweigen und kreisfreien Städten und Kreisen

Nr. der Klassifi- kation <sup>1)</sup>	Wirtschaftsgliederung	Anmeldung			Abmeldung		
		insgesamt		darunter Neuer- richtung <sup>2)</sup>	insgesamt		darunter Aufgabe <sup>3)</sup>
		Anzahl	Veränderung gegenüber Vorjahr %	Anzahl	Anzahl	Veränderung gegenüber Vorjahr %	Anzahl
Regierungsbezirk Detmold							
A	Land- und Forstwirtschaft, Fischerei	112	–	89	87	+3,6	71
B	Bergbau und Gewinnung von Steinen und Erden	6	+500,0	3	5	+66,7	5
C	Verarbeitendes Gewerbe	682	–3,7	533	668	–7,7	516
D	Energieversorgung	146	–24,7	118	105	+4,0	76
E	Wasserversorgung; Abwasser- und Abfallentsorgung und Beseitigung von Umweltverschmutzungen	22	–26,7	14	41	+46,4	34
F	Baugewerbe	1 932	+2,4	1 626	1 823	+2,0	1 552
G	Handel; Instandhaltung und Reparatur von Kraftfahrzeugen	4 055	–9,8	3 331	4 576	–4,1	3 788
H	Verkehr und Lagerei	369	–15,8	297	449	–5,7	377
I	Gastgewerbe	1 048	–3,1	703	1 112	–6,6	831
J	Information und Kommunikation	605	–7,4	495	566	–3,4	433
K	Finanz- und Versicherungsdienstleistungen	561	–8,5	440	612	–9,7	479
L	Grundstücks- und Wohnungswesen	374	+9,7	294	262	+4,4	211
M	Freiberufliche, Wissenschaftliche und Technische Dienstleistungen	1 569	–7,5	1 340	1 425	–2,1	1 154
N	Sonstige Wirtschaftliche Dienstleistungen	1 644	+0,5	1 431	1 515	+1,1	1 279
O	Öffentliche Verwaltung; Verteidigung; Sozialversicherung	–	x	–	–	x	–
P	Erziehung und Unterricht	311	+4,0	270	230	+1,8	186
Q	Gesundheits- und Sozialwesen	129	–14,0	107	106	–26,4	89
R	Kunst, Unterhaltung und Erholung	319	–17,6	256	297	+11,7	238
S	Sonstige Dienstleistungen	1 771	+3,5	1 542	1 604	+8,3	1 373
A - S	Insgesamt	15 655	–4,7	12 889	15 483	–1,7	12 692
kreisfreie Stadt Bochum							
A	Land- und Forstwirtschaft, Fischerei	2	–	2	4	x	3
B	Bergbau und Gewinnung von Steinen und Erden	–	x	–	–	x	–
C	Verarbeitendes Gewerbe	88	–1,1	81	78	–6,0	62
D	Energieversorgung	1	–80,0	1	2	–33,3	1
E	Wasserversorgung; Abwasser- und Abfallentsorgung und Beseitigung von Umweltverschmutzungen	4	–	3	8	+33,3	7
F	Baugewerbe	476	+7,2	420	490	+26,3	443
G	Handel; Instandhaltung und Reparatur von Kraftfahrzeugen	732	–9,7	656	800	–0,2	712
H	Verkehr und Lagerei	83	+5,1	74	89	+11,3	79
I	Gastgewerbe	300	+0,3	295	308	–5,5	300
J	Information und Kommunikation	126	+6,8	102	132	+37,5	104
K	Finanz- und Versicherungsdienstleistungen	86	–5,5	63	96	–19,3	80
L	Grundstücks- und Wohnungswesen	78	–1,3	66	64	–24,7	54
M	Freiberufliche, Wissenschaftliche und Technische Dienstleistungen	200	+12,4	182	184	–6,1	155
N	Sonstige Wirtschaftliche Dienstleistungen	323	+8,4	294	320	+16,8	283
O	Öffentliche Verwaltung; Verteidigung; Sozialversicherung	–	x	–	–	x	–
P	Erziehung und Unterricht	42	–25,0	38	51	+41,7	43
Q	Gesundheits- und Sozialwesen	5	–37,5	4	8	–46,7	7
R	Kunst, Unterhaltung und Erholung	46	–4,2	43	41	+2,5	39
S	Sonstige Dienstleistungen	252	+18,3	238	241	+35,4	223
A - S	Insgesamt	2 844	+0,8	2 562	2 916	+6,9	2 595
kreisfreie Stadt Dortmund							
A	Land- und Forstwirtschaft, Fischerei	2	–	2	–	–100,0	–
B	Bergbau und Gewinnung von Steinen und Erden	1	–	1	–	x	–
C	Verarbeitendes Gewerbe	87	–13,0	81	78	–27,8	67
D	Energieversorgung	7	–36,4	5	1	–66,7	1
E	Wasserversorgung; Abwasser- und Abfallentsorgung und Beseitigung von Umweltverschmutzungen	2	–86,7	2	5	+66,7	5
F	Baugewerbe	930	–21,8	885	954	+51,4	867
G	Handel; Instandhaltung und Reparatur von Kraftfahrzeugen	1 112	–7,4	1 000	1 065	–1,4	945
H	Verkehr und Lagerei	104	–33,3	93	139	–24,9	118
I	Gastgewerbe	484	+1,3	395	507	–6,5	412
J	Information und Kommunikation	191	+9,8	160	126	–17,6	106
K	Finanz- und Versicherungsdienstleistungen	174	+31,8	151	149	+0,7	124
L	Grundstücks- und Wohnungswesen	77	+16,7	66	56	–6,7	43
M	Freiberufliche, Wissenschaftliche und Technische Dienstleistungen	232	–6,8	210	350	–11,8	307
N	Sonstige Wirtschaftliche Dienstleistungen	483	–10,7	441	432	+3,6	400
O	Öffentliche Verwaltung; Verteidigung; Sozialversicherung	–	x	–	–	x	–
P	Erziehung und Unterricht	50	+16,3	48	34	+13,3	32
Q	Gesundheits- und Sozialwesen	17	–5,6	16	24	–22,6	23
R	Kunst, Unterhaltung und Erholung	87	–7,4	71	70	–30,7	59
S	Sonstige Dienstleistungen	738	+2,6	713	576	+9,7	537
A - S	Insgesamt	4 778	–7,9	4 340	4 566	+3,3	4 046

## Noch: 4. Gewerbeanzeigen\*) 2014 nach Wirtschaftszweigen und kreisfreien Städten und Kreisen

Nr. der Klassifikation <sup>1)</sup>	Wirtschaftsgliederung	Anmeldung			Abmeldung		
		insgesamt		darunter Neuer-richtung <sup>2)</sup>	insgesamt		darunter Aufgabe <sup>3)</sup>
		Anzahl	Veränderung gegenüber Vorjahr %	Anzahl	Anzahl	Veränderung gegenüber Vorjahr %	Anzahl

<b>kreisfreie Stadt Hagen</b>							
A	Land- und Forstwirtschaft, Fischerei	1	–	1	1	–	1
B	Bergbau und Gewinnung von Steinen und Erden	–	–100,0	–	–	–100,0	–
C	Verarbeitendes Gewerbe	31	–8,8	23	30	–16,7	27
D	Energieversorgung	7	+600,0	5	6	+500,0	6
E	Wasserversorgung; Abwasser- und Abfallentsorgung und Beseitigung von Umweltverschmutzungen	1	–	–	3	+50,0	1
F	Baugewerbe	263	–17,6	231	258	–16,2	230
G	Handel; Instandhaltung und Reparatur von Kraftfahrzeugen	436	+4,1	357	414	–5,0	316
H	Verkehr und Lagerei	47	+9,3	38	44	–38,0	34
I	Gastgewerbe	138	+13,1	94	143	–1,4	110
J	Information und Kommunikation	41	–2,4	35	33	–19,5	21
K	Finanz- und Versicherungsdienstleistungen	28	+21,7	24	51	–	42
L	Grundstücks- und Wohnungswesen	16	–15,8	13	28	+100,0	23
M	Freiberufliche, Wissenschaftliche und Technische Dienstleistungen	161	+23,8	142	119	+11,2	104
N	Sonstige Wirtschaftliche Dienstleistungen	157	+8,3	134	146	+16,8	125
O	Öffentliche Verwaltung; Verteidigung; Sozialversicherung	–	x	–	–	x	–
P	Erziehung und Unterricht	16	+23,1	12	16	+14,3	13
Q	Gesundheits- und Sozialwesen	13	+85,7	9	4	–75,0	1
R	Kunst, Unterhaltung und Erholung	26	+18,2	18	23	–20,7	14
S	Sonstige Dienstleistungen	110	+2,8	83	103	–	84
<b>A - S</b>	<b>Insgesamt</b>	<b>1 492</b>	<b>+3,0</b>	<b>1 219</b>	<b>1 422</b>	<b>–5,3</b>	<b>1 152</b>

<b>kreisfreie Stadt Hamm</b>							
A	Land- und Forstwirtschaft, Fischerei	7	–22,2	7	5	+66,7	5
B	Bergbau und Gewinnung von Steinen und Erden	–	x	–	–	x	–
C	Verarbeitendes Gewerbe	43	–35,8	38	36	–12,2	34
D	Energieversorgung	7	–22,2	7	2	–33,3	2
E	Wasserversorgung; Abwasser- und Abfallentsorgung und Beseitigung von Umweltverschmutzungen	–	–100,0	–	1	–66,7	1
F	Baugewerbe	234	–29,1	216	299	+18,2	278
G	Handel; Instandhaltung und Reparatur von Kraftfahrzeugen	408	–1,4	361	378	+1,6	328
H	Verkehr und Lagerei	18	–57,1	17	28	–34,9	24
I	Gastgewerbe	124	+20,4	114	121	+10,0	116
J	Information und Kommunikation	44	+15,8	41	37	+27,6	31
K	Finanz- und Versicherungsdienstleistungen	47	+11,9	47	58	+28,9	52
L	Grundstücks- und Wohnungswesen	20	+5,3	18	15	+36,4	13
M	Freiberufliche, Wissenschaftliche und Technische Dienstleistungen	99	+7,6	93	75	+2,7	69
N	Sonstige Wirtschaftliche Dienstleistungen	137	+22,3	130	121	–16,6	102
O	Öffentliche Verwaltung; Verteidigung; Sozialversicherung	–	x	–	–	x	–
P	Erziehung und Unterricht	25	+25,0	23	14	–12,5	11
Q	Gesundheits- und Sozialwesen	10	+25,0	10	10	+100,0	10
R	Kunst, Unterhaltung und Erholung	19	–44,1	18	26	+30,0	21
S	Sonstige Dienstleistungen	148	–21,3	141	114	–19,7	107
<b>A - S</b>	<b>Insgesamt</b>	<b>1 390</b>	<b>–9,3</b>	<b>1 281</b>	<b>1 340</b>	<b>+2,0</b>	<b>1 204</b>

<b>kreisfreie Stadt Herne</b>							
A	Land- und Forstwirtschaft, Fischerei	–	–100,0	–	1	x	1
B	Bergbau und Gewinnung von Steinen und Erden	–	x	–	–	x	–
C	Verarbeitendes Gewerbe	27	–15,6	27	37	+76,2	29
D	Energieversorgung	2	+100,0	2	–	x	–
E	Wasserversorgung; Abwasser- und Abfallentsorgung und Beseitigung von Umweltverschmutzungen	2	+100,0	1	1	–	1
F	Baugewerbe	240	–17,2	200	296	+7,6	262
G	Handel; Instandhaltung und Reparatur von Kraftfahrzeugen	282	+7,2	257	253	–11,5	220
H	Verkehr und Lagerei	28	–	25	25	–43,2	21
I	Gastgewerbe	125	+1,6	116	136	+4,6	126
J	Information und Kommunikation	29	+16,0	22	23	–28,1	20
K	Finanz- und Versicherungsdienstleistungen	22	–48,8	20	54	+63,6	51
L	Grundstücks- und Wohnungswesen	18	–30,8	14	17	–10,5	17
M	Freiberufliche, Wissenschaftliche und Technische Dienstleistungen	101	–1,9	90	81	+8,0	70
N	Sonstige Wirtschaftliche Dienstleistungen	93	–5,1	84	111	+14,4	95
O	Öffentliche Verwaltung; Verteidigung; Sozialversicherung	–	x	–	–	x	–
P	Erziehung und Unterricht	15	+150,0	15	12	+50,0	11
Q	Gesundheits- und Sozialwesen	4	–55,6	4	5	–37,5	4
R	Kunst, Unterhaltung und Erholung	33	–21,4	32	32	–5,9	29
S	Sonstige Dienstleistungen	104	–3,7	91	89	–8,2	83
<b>A - S</b>	<b>Insgesamt</b>	<b>1 125</b>	<b>–6,3</b>	<b>1 000</b>	<b>1 173</b>	<b>+1,1</b>	<b>1 040</b>

Anmerkungen Seite 15

## Noch: 4. Gewerbeanzeigen\*) 2014 nach Wirtschaftszweigen und kreisfreien Städten und Kreisen

Nr. der Klassifikation <sup>1)</sup>	Wirtschaftsgliederung	Anmeldung			Abmeldung		
		insgesamt		darunter Neuer-richtung <sup>2)</sup>	insgesamt		darunter Aufgabe <sup>3)</sup>
		Anzahl	Veränderung gegenüber Vorjahr %	Anzahl	Anzahl	Veränderung gegenüber Vorjahr %	Anzahl

<b>Ennepe-Ruhr-Kreis</b>							
A	Land- und Forstwirtschaft, Fischerei	9	+28,6	7	9	+12,5	8
B	Bergbau und Gewinnung von Steinen und Erden	—	—100,0	—	—	—100,0	—
C	Verarbeitendes Gewerbe	134	—0,7	96	149	+5,7	116
D	Energieversorgung	7	—41,7	7	3	—62,5	3
E	Wasserversorgung; Abwasser- und Abfallentsorgung und Beseitigung von Umweltverschmutzungen	4	—55,6	3	6	—	6
F	Baugewerbe	304	—3,2	238	350	+14,0	290
G	Handel; Instandhaltung und Reparatur von Kraftfahrzeugen	654	—6,4	513	754	—0,9	616
H	Verkehr und Lagerei	64	—	48	58	—17,1	47
I	Gastgewerbe	206	+0,5	107	237	+5,8	164
J	Information und Kommunikation	105	+20,7	77	86	—8,5	65
K	Finanz- und Versicherungsdienstleistungen	98	—17,6	66	105	—7,9	76
L	Grundstücks- und Wohnungswesen	63	—	46	50	+13,6	33
M	Freiberufliche, Wissenschaftliche und Technische Dienstleistungen	327	+6,5	283	256	—6,6	206
N	Sonstige Wirtschaftliche Dienstleistungen	256	—4,5	210	273	+4,6	222
O	Öffentliche Verwaltung; Verteidigung; Sozialversicherung	—	x	—	—	x	—
P	Erziehung und Unterricht	70	+42,9	59	52	+52,9	42
Q	Gesundheits- und Sozialwesen	18	—51,4	17	19	—5,0	18
R	Kunst, Unterhaltung und Erholung	64	—8,6	49	71	+34,0	49
S	Sonstige Dienstleistungen	242	+3,4	196	245	+14,5	194
<b>A - S</b>	<b>Insgesamt</b>	<b>2 625</b>	<b>—2,1</b>	<b>2 022</b>	<b>2 723</b>	<b>+3,3</b>	<b>2 155</b>

<b>Hochsauerlandkreis</b>							
A	Land- und Forstwirtschaft, Fischerei	26	+13,0	24	32	+33,3	28
B	Bergbau und Gewinnung von Steinen und Erden	1	—	1	—	—100,0	—
C	Verarbeitendes Gewerbe	95	+10,5	75	113	+8,7	85
D	Energieversorgung	15	—53,1	12	28	—6,7	19
E	Wasserversorgung; Abwasser- und Abfallentsorgung und Beseitigung von Umweltverschmutzungen	7	+133,3	6	9	+80,0	6
F	Baugewerbe	188	+35,3	162	208	+37,7	166
G	Handel; Instandhaltung und Reparatur von Kraftfahrzeugen	513	+5,6	408	550	—5,2	423
H	Verkehr und Lagerei	34	—17,1	28	37	—11,9	30
I	Gastgewerbe	153	—13,1	94	201	—4,3	130
J	Information und Kommunikation	79	+51,9	62	59	+1,7	47
K	Finanz- und Versicherungsdienstleistungen	58	—3,3	41	81	+8,0	66
L	Grundstücks- und Wohnungswesen	47	+9,3	35	31	+55,0	26
M	Freiberufliche, Wissenschaftliche und Technische Dienstleistungen	149	+17,3	128	101	—21,1	86
N	Sonstige Wirtschaftliche Dienstleistungen	158	+1,9	139	170	+11,1	149
O	Öffentliche Verwaltung; Verteidigung; Sozialversicherung	—	x	—	—	x	—
P	Erziehung und Unterricht	38	+26,7	36	29	—	22
Q	Gesundheits- und Sozialwesen	18	+20,0	16	23	—4,2	19
R	Kunst, Unterhaltung und Erholung	47	+17,5	33	49	+53,1	30
S	Sonstige Dienstleistungen	374	+7,8	349	358	+7,5	326
<b>A - S</b>	<b>Insgesamt</b>	<b>2 000</b>	<b>+7,8</b>	<b>1 649</b>	<b>2 079</b>	<b>+4,0</b>	<b>1 658</b>

<b>Märkischer Kreis</b>							
A	Land- und Forstwirtschaft, Fischerei	25	—24,2	20	24	+20,0	17
B	Bergbau und Gewinnung von Steinen und Erden	—	x	—	—	x	—
C	Verarbeitendes Gewerbe	196	—16,2	148	229	—20,5	182
D	Energieversorgung	12	—58,6	12	5	—54,5	5
E	Wasserversorgung; Abwasser- und Abfallentsorgung und Beseitigung von Umweltverschmutzungen	5	—	5	5	+25,0	4
F	Baugewerbe	285	—22,1	233	453	+10,8	381
G	Handel; Instandhaltung und Reparatur von Kraftfahrzeugen	832	—3,6	684	940	—9,6	773
H	Verkehr und Lagerei	86	—14,9	75	121	—9,0	110
I	Gastgewerbe	287	—3,0	217	286	—13,6	230
J	Information und Kommunikation	88	—1,1	76	99	+2,1	78
K	Finanz- und Versicherungsdienstleistungen	101	+3,1	85	107	—32,7	83
L	Grundstücks- und Wohnungswesen	59	—7,8	39	62	—7,5	40
M	Freiberufliche, Wissenschaftliche und Technische Dienstleistungen	273	+15,2	239	235	—16,7	182
N	Sonstige Wirtschaftliche Dienstleistungen	323	+5,2	274	315	+2,3	265
O	Öffentliche Verwaltung; Verteidigung; Sozialversicherung	—	x	—	—	x	—
P	Erziehung und Unterricht	44	—12,0	40	28	—54,1	23
Q	Gesundheits- und Sozialwesen	28	+133,3	22	23	—14,8	16
R	Kunst, Unterhaltung und Erholung	70	+9,4	58	63	+26,0	52
S	Sonstige Dienstleistungen	294	—7,0	255	326	+1,2	270
<b>A - S</b>	<b>Insgesamt</b>	<b>3 008</b>	<b>—4,9</b>	<b>2 482</b>	<b>3 321</b>	<b>—8,0</b>	<b>2 711</b>

## Noch: 4. Gewerbeanzeigen\*) 2014 nach Wirtschaftszweigen und kreisfreien Städten und Kreisen

Nr. der Klassifi- kation <sup>1)</sup>	Wirtschaftsgliederung	Anmeldung			Abmeldung		
		insgesamt		darunter Neuer- richtung <sup>2)</sup>	insgesamt		darunter Aufgabe <sup>3)</sup>
		Anzahl	Veränderung gegenüber Vorjahr %	Anzahl	Anzahl	Veränderung gegenüber Vorjahr %	Anzahl
Kreis Olpe							
A	Land- und Forstwirtschaft, Fischerei	15	+66,7	13	13	+116,7	13
B	Bergbau und Gewinnung von Steinen und Erden	—	x	—	—	x	—
C	Verarbeitendes Gewerbe	70	+12,9	59	70	−6,7	57
D	Energieversorgung	6	−53,8	6	10	+100,0	10
E	Wasserversorgung; Abwasser- und Abfallentsorgung und Beseitigung von Umweltverschmutzungen	2	—	—	2	−50,0	—
F	Baugewerbe	81	−28,3	68	92	−6,1	82
G	Handel; Instandhaltung und Reparatur von Kraftfahrzeugen	245	−3,2	209	289	−1,0	250
H	Verkehr und Lagerei	23	+4,5	16	22	−33,3	20
I	Gastgewerbe	74	−1,3	52	86	+7,5	67
J	Information und Kommunikation	32	+39,1	27	33	+22,2	29
K	Finanz- und Versicherungsdienstleistungen	48	+54,8	42	40	−14,9	31
L	Grundstücks- und Wohnungswesen	15	−25,0	15	30	+76,5	10
M	Freiberufliche, Wissenschaftliche und Technische Dienstleistungen	77	+30,5	68	71	+10,9	54
N	Sonstige Wirtschaftliche Dienstleistungen	85	−5,6	72	88	−14,6	67
O	Öffentliche Verwaltung; Verteidigung; Sozialversicherung	—	x	—	—	x	—
P	Erziehung und Unterricht	15	−11,8	14	14	−22,2	11
Q	Gesundheits- und Sozialwesen	8	+60,0	7	4	−60,0	4
R	Kunst, Unterhaltung und Erholung	20	−13,0	14	18	−10,0	13
S	Sonstige Dienstleistungen	92	−4,2	84	64	−28,9	57
A - S	Insgesamt	908	−0,5	766	946	−4,3	775
Kreis Siegen-Wittgenstein							
A	Land- und Forstwirtschaft, Fischerei	13	+44,4	11	19	+111,1	15
B	Bergbau und Gewinnung von Steinen und Erden	—	x	—	—	x	—
C	Verarbeitendes Gewerbe	139	+13,0	113	135	+11,6	99
D	Energieversorgung	11	−52,2	11	5	−64,3	5
E	Wasserversorgung; Abwasser- und Abfallentsorgung und Beseitigung von Umweltverschmutzungen	3	—	2	8	+300,0	7
F	Baugewerbe	267	+9,9	225	284	+24,0	237
G	Handel; Instandhaltung und Reparatur von Kraftfahrzeugen	571	+2,9	483	673	+9,8	570
H	Verkehr und Lagerei	71	+36,5	56	76	+55,1	63
I	Gastgewerbe	138	−7,4	103	135	−20,1	112
J	Information und Kommunikation	86	−22,5	72	93	+8,1	74
K	Finanz- und Versicherungsdienstleistungen	99	−12,4	75	115	+2,7	85
L	Grundstücks- und Wohnungswesen	48	−25,0	43	37	−2,6	32
M	Freiberufliche, Wissenschaftliche und Technische Dienstleistungen	244	−11,6	215	192	−8,6	164
N	Sonstige Wirtschaftliche Dienstleistungen	186	−7,9	161	197	−3,0	169
O	Öffentliche Verwaltung; Verteidigung; Sozialversicherung	—	x	—	—	x	—
P	Erziehung und Unterricht	25	−24,2	23	17	−19,0	11
Q	Gesundheits- und Sozialwesen	16	+60,0	15	15	+7,1	14
R	Kunst, Unterhaltung und Erholung	41	+5,1	32	32	−5,9	26
S	Sonstige Dienstleistungen	218	−6,0	196	186	−3,1	158
A - S	Insgesamt	2 176	−2,7	1 836	2 219	+4,9	1 841
Kreis Soest							
A	Land- und Forstwirtschaft, Fischerei	21	+320,0	16	15	−11,8	12
B	Bergbau und Gewinnung von Steinen und Erden	1	—	1	—	x	—
C	Verarbeitendes Gewerbe	90	−4,3	67	106	+20,5	75
D	Energieversorgung	20	−25,9	13	23	+15,0	14
E	Wasserversorgung; Abwasser- und Abfallentsorgung und Beseitigung von Umweltverschmutzungen	7	+40,0	6	7	−30,0	3
F	Baugewerbe	239	−8,1	193	246	−3,1	196
G	Handel; Instandhaltung und Reparatur von Kraftfahrzeugen	601	−8,7	450	659	−1,5	486
H	Verkehr und Lagerei	45	−18,2	37	45	−32,8	30
I	Gastgewerbe	185	+4,5	88	193	−2,0	106
J	Information und Kommunikation	59	−7,8	49	53	−11,7	41
K	Finanz- und Versicherungsdienstleistungen	87	+17,6	64	98	+1,0	74
L	Grundstücks- und Wohnungswesen	60	+13,2	52	37	−2,6	29
M	Freiberufliche, Wissenschaftliche und Technische Dienstleistungen	164	−3,5	134	152	−15,1	115
N	Sonstige Wirtschaftliche Dienstleistungen	215	+9,7	184	217	+3,8	171
O	Öffentliche Verwaltung; Verteidigung; Sozialversicherung	—	x	—	—	x	—
P	Erziehung und Unterricht	41	+24,2	36	26	+8,3	19
Q	Gesundheits- und Sozialwesen	24	+14,3	19	25	+47,1	20
R	Kunst, Unterhaltung und Erholung	42	−14,3	38	36	−34,5	28
S	Sonstige Dienstleistungen	348	−3,3	316	323	−7,7	279
A - S	Insgesamt	2 249	−2,3	1 763	2 261	−3,8	1 698

Anmerkungen Seite 15

## Noch: 4. Gewerbeanzeigen\*) 2014 nach Wirtschaftszweigen und kreisfreien Städten und Kreisen

Nr. der Klassifi- kation <sup>1)</sup>	Wirtschaftsgliederung	Anmeldung			Abmeldung		
		insgesamt		darunter Neuer- richtung <sup>2)</sup>	insgesamt		darunter Aufgabe <sup>3)</sup>
		Anzahl	Veränderung gegenüber Vorjahr %	Anzahl	Anzahl	Veränderung gegenüber Vorjahr %	Anzahl
Kreis Unna							
A	Land- und Forstwirtschaft, Fischerei	7	-30,0	6	14	+75,0	12
B	Bergbau und Gewinnung von Steinen und Erden	—	x	—	—	x	—
C	Verarbeitendes Gewerbe	95	-12,0	72	106	+8,2	76
D	Energieversorgung	10	-50,0	6	9	—	6
E	Wasserversorgung; Abwasser- und Abfallentsorgung und Beseitigung von Umweltverschmutzungen	9	+200,0	7	6	-25,0	6
F	Baugewerbe	314	-13,3	256	354	-2,2	307
G	Handel; Instandhaltung und Reparatur von Kraftfahrzeugen	777	-7,9	641	760	-7,2	649
H	Verkehr und Lagerei	112	+40,0	97	92	+19,5	74
I	Gastgewerbe	252	+5,0	182	242	-8,3	199
J	Information und Kommunikation	89	-11,9	72	96	-3,0	75
K	Finanz- und Versicherungsdienstleistungen	112	+6,7	86	137	-1,4	110
L	Grundstücks- und Wohnungswesen	65	+18,2	50	34	-40,4	28
M	Freiberufliche, Wissenschaftliche und Technische Dienstleistungen	293	-3,3	243	284	+7,2	238
N	Sonstige Wirtschaftliche Dienstleistungen	265	+3,1	224	261	-1,5	232
O	Öffentliche Verwaltung; Verteidigung; Sozialversicherung	—	x	—	—	x	—
P	Erziehung und Unterricht	47	+27,0	43	25	-28,6	22
Q	Gesundheits- und Sozialwesen	9	-52,6	8	17	+30,8	12
R	Kunst, Unterhaltung und Erholung	68	+13,3	56	54	+35,0	46
S	Sonstige Dienstleistungen	320	+0,6	278	281	+6,8	238
A - S	Insgesamt	2 844	-2,7	2 327	2 772	-1,7	2 330
Regierungsbezirk Arnsberg							
A	Land- und Forstwirtschaft, Fischerei	128	+14,3	109	137	+35,6	115
B	Bergbau und Gewinnung von Steinen und Erden	3	-40,0	3	—	-100,0	—
C	Verarbeitendes Gewerbe	1 095	-5,9	880	1 167	-3,1	909
D	Energieversorgung	105	-42,6	87	94	-12,1	72
E	Wasserversorgung; Abwasser- und Abfallentsorgung und Beseitigung von Umweltverschmutzungen	46	-19,3	35	61	+13,0	47
F	Baugewerbe	3 821	-12,6	3 327	4 284	+16,9	3 739
G	Handel; Instandhaltung und Reparatur von Kraftfahrzeugen	7 163	-4,1	6 019	7 535	-2,8	6 288
H	Verkehr und Lagerei	715	-6,3	604	776	-13,2	650
I	Gastgewerbe	2 466	+0,9	1 857	2 595	-4,9	2 072
J	Information und Kommunikation	969	+4,9	795	870	-0,2	691
K	Finanz- und Versicherungsdienstleistungen	960	+3,1	764	1 091	-4,2	874
L	Grundstücks- und Wohnungswesen	566	-0,9	457	461	-1,9	348
M	Freiberufliche, Wissenschaftliche und Technische Dienstleistungen	2 320	+4,0	2 027	2 100	-6,7	1 750
N	Sonstige Wirtschaftliche Dienstleistungen	2 681	+0,4	2 347	2 651	+3,6	2 280
O	Öffentliche Verwaltung; Verteidigung; Sozialversicherung	—	x	—	—	x	—
P	Erziehung und Unterricht	428	+10,6	387	318	-2,5	260
Q	Gesundheits- und Sozialwesen	170	+0,6	147	177	-11,5	148
R	Kunst, Unterhaltung und Erholung	563	-3,8	462	515	+1,4	406
S	Sonstige Dienstleistungen	3 240	+0,1	2 940	2 906	+3,5	2 556
A - S	Insgesamt	27 439	-2,9	23 247	27 738	+0,4	23 205
Nordrhein-Westfalen							
A	Land- und Forstwirtschaft, Fischerei	644	+3,4	512	555	+4,7	440
B	Bergbau und Gewinnung von Steinen und Erden	19	-24,0	11	22	-4,3	19
C	Verarbeitendes Gewerbe	5 276	-8,4	4 230	5 291	-3,9	4 200
D	Energieversorgung	805	-27,3	650	578	-10,7	422
E	Wasserversorgung; Abwasser- und Abfallentsorgung und Beseitigung von Umweltverschmutzungen	250	-5,7	191	314	+21,7	238
F	Baugewerbe	22 737	-7,0	19 347	23 160	+10,1	19 833
G	Handel; Instandhaltung und Reparatur von Kraftfahrzeugen	37 339	-2,9	31 403	39 219	-1,4	32 760
H	Verkehr und Lagerei	3 923	-7,9	3 299	4 551	-3,6	3 869
I	Gastgewerbe	12 048	-0,8	8 537	12 566	-3,0	9 584
J	Information und Kommunikation	6 115	+0,9	4 947	5 464	-0,1	4 186
K	Finanz- und Versicherungsdienstleistungen	4 931	-2,5	3 854	5 477	-6,3	4 311
L	Grundstücks- und Wohnungswesen	3 605	+1,6	2 850	3 020	+4,1	2 306
M	Freiberufliche, Wissenschaftliche und Technische Dienstleistungen	15 776	-0,6	13 737	13 653	-3,3	11 369
N	Sonstige Wirtschaftliche Dienstleistungen	16 728	-1,4	14 592	16 334	+3,6	14 015
O	Öffentliche Verwaltung; Verteidigung; Sozialversicherung	2	x	2	—	x	—
P	Erziehung und Unterricht	2 719	+3,1	2 432	1 929	+6,5	1 598
Q	Gesundheits- und Sozialwesen	971	+2,2	839	941	-8,2	792
R	Kunst, Unterhaltung und Erholung	2 968	-6,3	2 471	2 379	-6,2	1 888
S	Sonstige Dienstleistungen	17 641	+0	15 744	15 792	+0,6	13 783
A - S	Insgesamt	154 497	-2,8	129 648	151 245	+0,4	125 613

## **Vordrucke der Gewerbeanzeigen**

Name der entgegennehmenden Gemeinde		Gemeindekennzahl Betriebsstätte (Sitz)		<b>GewA 1</b>	
<b>Gewerbe-Anmeldung</b>		<b>Bitte vollständig und gut lesbar ausfüllen sowie die zutreffenden Kästchen ankreuzen</b>			
nach § 14 GewO oder § 55 c GewO					
<b>Angaben zum Betriebsinhaber</b> Bei Personengesellschaften (z.B. OHG) ist für jeden geschäftsführenden Gesellschafter ein eigener Vordruck auszufüllen. Bei juristischen Personen ist bei Feld Nr. 3 bis 9 und Feld Nr. 30 und 31 der gesetzliche Vertreter anzugeben (bei inländischer AG wird auf diese Angaben verzichtet). Die Angaben für weitere gesetzliche Vertreter zu diesen Nummern sind ggf. auf Beiblättern zu ergänzen.					
1	Im Handels-, Genossenschafts- oder Vereinsregister eingetragener Name mit <b>Rechtsform</b> (ggf. bei GbR: Angabe der weiteren Gesellschafter)	2	Ort und Nr. des Registereintrages		
<b>Angaben zur Person</b>					
3	Name	4	Vornamen	4a	Geschlecht männl. <input type="checkbox"/> weibl. <input type="checkbox"/>
5	Geburtsname (nur bei Abweichung vom Namen)				
6	Geburtsdatum	7	Geburtsort und – land		
8	Staatsangehörigkeit (en)      deutsch <input type="checkbox"/> andere: _____				
9	Anschrift der Wohnung (Straße, Haus-Nr., PLZ, Ort; freiwillig: e-mail/web)			Telefon-Nr. _____ Telefax-Nr. _____	
<b>Angaben zum Betrieb</b>		10	Zahl der geschäftsführenden Gesellschafter (nur bei Personengesellschaften) Zahl der gesetzlichen Vertreter (nur bei juristischen Personen)		
11	Vertretungsberechtigte Person/Betriebsleiter (nur bei inländischen Aktiengesellschaften, Zweigniederlassungen und unselbständigen Zweigstellen) Name _____ Vornamen _____				
<b>Anschriften (Straße, Haus-Nr., Plz, Ort)</b>					
12	Betriebsstätte			Telefon-Nr. _____ Telefax-Nr. _____ freiwillig: e-mail/web _____	
13	Hauptniederlassung (falls Betriebsstätte lediglich Zweigstelle ist)			Telefon-Nr. _____ Telefax-Nr. _____ freiwillig: e-mail/web _____	
14	Frühere Betriebsstätte			Telefon-Nr. _____ Telefax-Nr. _____	
15	Angemeldete Tätigkeit - ggf. ein Beiblatt verwenden (genau angeben: z. B. Herstellung von Möbeln, Elektroinstallationen und Elektro Einzelhandel, Großhandel mit Lebensmitteln usw.; bei mehreren Tätigkeiten bitte Schwerpunkt unterstreichen)				
16	Wird die Tätigkeit (vorerst) im Nebenerwerb betrieben ? Ja <input type="checkbox"/> Nein <input type="checkbox"/>		17	Datum des Beginns der angemeldeten Tätigkeit _____	
18	Art des angemeldeten Betriebes Industrie <input type="checkbox"/> Handwerk <input type="checkbox"/> Handel <input type="checkbox"/> Sonstiges <input type="checkbox"/>				
19	Zahl der bei Geschäftsaufnahme tätigen Personen (ohne Inhaber) Vollzeit _____ Teilzeit _____ Keine <input type="checkbox"/>				
<b>Die Anmeldung wird erstattet für</b>	20	Eine Hauptniederlassung <input type="checkbox"/> eine Zweigniederlassung <input type="checkbox"/> eine unselbständige Zweigstelle <input type="checkbox"/>			
	21	ein Automatenaufstellungsgewerbe <input type="checkbox"/> ein Reisegewerbe <input type="checkbox"/>			
	22				
<b>Grund</b>	23	Neuerrichtung/ Übernahme			
	24	Neugründung <input type="checkbox"/> Wiedereröffnung nach Verlegung aus einem anderen Meldebezirk <input type="checkbox"/> Gründung nach Umwandlungsgesetz (z.B. Verschmelzung, Spaltung) <input type="checkbox"/>			
	Wechsel der Rechtsform <input type="checkbox"/> Gesellschaftereintritt <input type="checkbox"/> Erbfolge/Kauf/Pacht <input type="checkbox"/>				
26	Name des früheren Gewerbetreibenden oder früherer Firmenname				
<b>Falls der Betriebsinhaber für die angemeldete Tätigkeit eine Erlaubnis benötigt, in die Handwerksrolle einzutragen oder Ausländer ist:</b>					
28	Liegt eine Erlaubnis vor? Ja <input type="checkbox"/> Nein <input type="checkbox"/>		Wenn Ja, Ausstellungsdatum und erteilende Behörde: _____		
29	Nur für Handwerksbetriebe Liegt eine Handwerkskarte vor? Ja <input type="checkbox"/> Nein <input type="checkbox"/>		Wenn Ja, Ausstellungsdatum und Name der Handwerkskammer: _____		
30	Liegt eine Aufenthaltsgenehmigung vor? Ja <input type="checkbox"/> Nein <input type="checkbox"/>		Wenn Ja, Ausstellungsdatum und erteilende Behörde: _____		
31	Enthält die Aufenthaltsgenehmigung eine Auflage oder Beschränkung? Ja <input type="checkbox"/> Nein <input type="checkbox"/>		Wenn Ja, sie enthält folgende Auflagen bzw. Beschränkungen: _____		
<b>Hinweis:</b> Diese Anzeige berechtigt nicht zum Beginn des Gewerbebetriebes, wenn noch eine Erlaubnis oder eine Eintragung in die Handwerksrolle notwendig ist. Zuwiderhandlungen können mit Geldbuße oder Geldstrafe oder Freiheitsstrafe geahndet werden. Diese Anzeige ist keine Genehmigung zur Errichtung einer Betriebsstätte entsprechend dem Planungs- und Baurecht.					
32			33		
(Datum)		(Unterschrift)			

Name der entgegennehmenden Gemeinde		Gemeinekennzahl Betriebsstätte(Sitz)		<b>GewA 2</b>	
<b>Gewerbe-Ummeldung</b>		<b>Bitte vollständig und gut lesbar ausfüllen sowie die zutreffenden Kästchen ankreuzen.</b>			
nach § 14 GewO oder § 55 c GewO					
<b>Angaben zum Betriebsinhaber</b> Bei Personengesellschaften (z.B. OHG) ist für jeden geschäftsführenden Gesellschafter ein eigener Vordruck auszufüllen. Bei juristischen Personen ist bei Feld Nr. 3 bis 9 und Feld Nr. 30 und 31 der gesetzliche Vertreter anzugeben (bei inländischer AG wird auf diese Angaben verzichtet). Die Angaben für weitere gesetzliche Vertreter zu diesen Nummern sind ggf. auf Beiblättern zu ergänzen.					
1	Im Handels-, Genossenschafts- oder Vereinsregister eingetragener Name mit Rechtsform (ggf. bei GbR: Angabe der weiteren Gesellschafter)	2	Ort und Nr. des Registereintrages		
<b>Angaben zur Person</b>					
3	Name	4	Vornamen	4a	Geschlecht männl. <input type="checkbox"/> weibl. <input type="checkbox"/>
5	Geburtsname (nur bei Abweichung vom Namen)				
6	Geburtsdatum	7	Geburtsort und – land		
8	Staatsangehörigkeit (en)      deutsch <input type="checkbox"/> andere: _____				
9	Anschrift der Wohnung (Straße, Haus-Nr., Plz, Ort; freiwillig: e-mail/web)			Telefon-Nr. _____ Telefax-Nr. _____	
<b>Angaben zum Betrieb</b>		10	Zahl der geschäftsführenden Gesellschafter (nur bei Personengesellschaften) Zahl der gesetzlichen Vertreter (nur bei juristischen Personen)		
11	Vertretungsberechtigte Person/Betriebsleiter (nur bei inländischer Aktiengesellschaften, Zweigniederlassungen und unselbstständigen Zweigstellen) Name _____ Vornamen _____				
<b>Anschriften (Straße, Haus-Nr., Plz, Ort)</b>					
12	Betriebsstätte	Telefon-Nr. _____ Telefax-Nr. _____ freiwillig: e-mail/web _____			
13	Hauptniederlassung	Telefon-Nr. _____ Telefax-Nr. _____ freiwillig: e-mail/web _____			
14	Frühere Betriebsstätte	Telefon-Nr. _____ Telefax-Nr. _____			
<b>Welche Tätigkeit wird nach der Änderung (genau angeben: z. B. Herstellung von Möbeln, Elektroinstallationen und Elektroeinzelhandel, Großhandel mit Lebensmitteln usw.; bei mehreren Tätigkeiten bitte Schwerpunkt unterstreichen)</b>					
15	neu ausgeübt? (ggf. Beiblatt verwenden)				
16	weiterhin ausgeübt? (ggf. Beiblatt verwenden)				
16a	Sonstiges (z.B. Betriebsverlegung innerhalb der Gemeinde, freiwillig: Aufgabe einer von mehreren Tätigkeiten, Namensänderung, Nebenerwerb)				
17	Datum der Änderung				
19	Zahl der tätigen Personen bei Ummeldung (ohne Inhaber) <div style="display: flex; justify-content: space-between;"> <span>Vollzeit</span> <span>Teilzeit</span> <span>Keine</span> </div>				
Die Ummeldung wird erstattet für		20	Eine Hauptniederlassung <input type="checkbox"/>		
		21	eine Zweigniederlassung <input type="checkbox"/>		
			Eine unselbstständige Zweigstelle <input type="checkbox"/>		
			ein Automaten- <input type="checkbox"/>		
			ein Reisegewerbe <input type="checkbox"/>		
			aufstellungsgewerbe <input type="checkbox"/>		
<b>Falls der Betriebsinhaber für die angemeldete Tätigkeit eine Erlaubnis benötigt, in die Handwerksrolle einzutragen oder Ausländer ist:</b>					
28	Liegt eine Erlaubnis vor?      Ja <input type="checkbox"/> Nein <input type="checkbox"/> Wenn Ja, Ausstellungsdatum und erteilende Behörde: _____				
29	<b>Nur für Handwerksbetriebe</b> Wenn Ja, Ausstellungsdatum und Name der Handwerkskammer: _____ Liegt eine Handwerkskarte vor?      Ja <input type="checkbox"/> Nein <input type="checkbox"/>				
30	Liegt eine Aufenthaltsgenehmigung vor?      Ja <input type="checkbox"/> Nein <input type="checkbox"/> Wenn Ja, Ausstellungsdatum und erteilende Behörde: _____				
31	Enthält die Aufenthaltsgenehmigung eine Auflage oder Beschränkung?      Ja <input type="checkbox"/> Nein <input type="checkbox"/> Wenn Ja, sie enthält folgende Auflagen bzw. Beschränkungen: _____				
<b>Hinweis:</b> Diese Anzeige berechtigt nicht zum Beginn des Gewerbebetriebes, wenn noch eine Erlaubnis oder eine Eintragung in die Handwerksrolle notwendig ist. Zuwiderhandlungen können mit Geldbuße oder Geldstrafe oder Freiheitsstrafe geahndet werden. Diese Anzeige ist keine Genehmigung zur Errichtung einer Betriebsstätteentsprechend dem Planungs- und Baurecht.					
32			33		
(Datum)		(Unterschrift)			

Name der entgegennehmenden Gemeinde		Gemeinekennzahl Betriebsstätte(Sitz)		<b>GewA 3</b>	
<b>Gewerbe-Abmeldung</b> nach § 14 GewO oder § 55 c GewO		<b>Bitte vollständig und gut lesbar ausfüllen sowie die zutreffenden Kästchen ankreuzen.</b>			
<b>Angaben zum Betriebsinhaber</b> Bei Personengesellschaften (z.B. OHG) ist für jeden geschäftsführenden Gesellschafter ein eigener Vordruck auszufüllen. Bei juristischen Personen ist bei Feld Nr. 3 bis 9 der gesetzliche Vertreter anzugeben (bei inländischer AG wird auf diese Angaben verzichtet). Die Angaben für weitere gesetzliche Vertreter zu diesen Nummern sind ggf. auf Beiblättern zu ergänzen.					
1	Im Handels-, Genossenschafts- oder Vereinsregister eingetragener Name mit Rechtsform (ggf. bei GbR mit weiteren Gesellschaftern)	2	Ort und Nr. des Registereintrages		
<b>Angaben zur Person</b>					
3	Name	4	Vornamen	4a	Geschlecht männl. <input type="checkbox"/> weibl. <input type="checkbox"/>
5	Geburtsname (nur bei Abweichung vom Namen)				
6	Geburtsdatum	7	Geburtsort und – land		
8	Staatsangehörigkeit      deutsch <input type="checkbox"/> andere: _____				
9	Anschrift der Wohnung (Straße, Haus-Nr., Plz, Ort; freiwillig: e-mail/web)			Telefon-Nr. _____ Telefax-Nr. _____	
<b>Angaben zum Betrieb</b>		10	Zahl der geschäftsführenden Gesellschafter (nur bei Personengesellschaften) Zahl der gesetzlichen Vertreter (nur bei juristischen Personen)		
11	Vertretungsberechtigte Person/Betriebsleiter (nur bei inländischen Aktiengesellschaften, Zweigniederlassungen und unselbständigen Zweigstellen) Name _____ Vornamen _____				
<b>Anschriften (Straße, Haus-Nr., Plz, Ort):</b>					
12	Betriebsstätte			Telefon-Nr. _____ Telefax-Nr. _____ freiwillig: e-mail/web _____	
13	Hauptniederlassung			Telefon-Nr. _____ Telefax-Nr. _____ freiwillig: e-mail/web _____	
14	Künftige Betriebsstätte, falls an einem anderen Ort eine Neuerrichtung beabsichtigt ist			Telefon-Nr. _____ Telefax-Nr. _____ freiwillig: e-mail/web _____	
15	Abgemeldete Tätigkeit - ggf. Beiblatt verwenden -(genau angeben: z. B. Herstellung von Möbeln, Elektroinstallationen und Elektroeinzelhandel, Großhandel mit Lebensmitteln usw.; bei mehreren Tätigkeiten bitte Schwerpunkt unterstreichen)				
16	Wurde die aufgeführte Tätigkeit (zuletzt) im Nebenerwerb betrieben? Ja <input type="checkbox"/> Nein <input type="checkbox"/>		17	Datum der Betriebsaufgabe _____	
18	Art des abgemeldeten Betriebes Industrie <input type="checkbox"/> Handwerk <input type="checkbox"/> Handel <input type="checkbox"/> Sonstiges <input type="checkbox"/>				
19	Zahl der bei Geschäftsaufgabe-/übergabe tätigen Personen (ohne Inhaber) Vollzeit <input type="checkbox"/> Teilzeit <input type="checkbox"/> Keine <input type="checkbox"/>				
<b>Die Abmeldung wird erstattet für</b>	20	Eine Hauptniederlassung <input type="checkbox"/> eine Zweigniederlassung <input type="checkbox"/> eine unselbständige Zweigstelle <input type="checkbox"/>			
	21	ein Automatenaufstellungsgewerbe <input type="checkbox"/> <span style="float: right;">22 ein Reisegewerbe <input type="checkbox"/></span>			
<b>Grund</b>	23	<b>Aufgabe/Übergabe</b> Vollständige Aufgabe <input type="checkbox"/> Verlegung in einen anderen Meldebezirk <input type="checkbox"/> Gründung nach Umwandlungsgesetz (z.B. Verschmelzung, Spaltung) <input type="checkbox"/> Wechsel der Rechtsform <input type="checkbox"/> Gesellschafteraustritt <input type="checkbox"/> Erbfolge/Verkauf, Verpachtung <input type="checkbox"/>			
	24 25				
26	Name des künftigen Gewerbetreibenden oder Firmenname				
27	Gründe für die Betriebsaufgabe (z.B. Alter, wirtschaftliche Schwierigkeiten, Insolvenzverfahren usw.)				
<b>Hinweis: Eine Wiederaufnahme der abgemeldeten Tätigkeit ist erneut anzeigepflichtig.</b>					
32			33		
(Datum)			(Unterschrift)		