



und Erden. .	2	x	.	.	1200	Tabakerzeugnisse (ohne Abfälle)	5	x
rdgas-	-	-	-	-	1299	Veredlung von Erzeugnissen dieser Güter-	-	-
ergbau	-	-	-	-	13	abteilung	-	-
und Erden. .	2	x	.	.	1310	Textilien	237	x
.	962	x	24 479 717	22	1320	Textile Spinnstoffe und Garne.	10	17 099 206
.	92	x	4 232 700	32	1330	Gewebe.	43	69 407 753
.	22	x	196 962	7	1391	Textilveredlung.	48	x
.	157	x	4 410 627	31	1392	Gewirke und Gestricke.	12	x
erzeugnisse .	10	9 609 047	79 693	5	1393	Konfektionierte Textilwaren (ohne Bekleidung) . .	70	x
oren,	6	x	148 319	14	1394	Teppiche und textile Fußbodenbeläge,	kg	14
.	12	x	495 480	26	1395	auch konfektioniert	kg	4
l. g.	42	x	1 211 722	36	1396	Seilerwaren	kg	4
.	11	2 885 581	1 053 160	30	1399	Vliesstoffe (auch getränkt, bestrichen, überzogen	kg	12
.	4	97 467	125 671	16	14	oder mit Lagen versehen) und Erzeugnisse	65	49 308 780
peiseeis) . .	27	x	1 342 737	8	141	daraus (ohne Bekleidung)	5	x
.	4	85 542 600	116 086	10	1411	Technische Textilien	49	x
.	26	x	577 201	19	1412	Sonstige Textilwaren, a. n. g.	-	-
.	13	x	460 971	42	1413	Bekleidung	11	1 075 085
.	508	x	3 186 592	26	1414	Bekleidung aus Leder oder rekonstituiertem	St	19
kg	55	.	.	.	1419	Leder (einschl. Mänteln) (ohne Bekleidungs-	11	5 795 500
t	2	.	.	.	1420	zubehör, Schuhe und Kopfbedeckungen)	11	x
t	7	.	.	.	1431	Arbeits- und Berufsbekleidung	12	x
kg	41	605 557 331	2 454 056	30	1439	Sonstige Oberbekleidung (ohne Arbeits-	-	-
kg	11	124 048 886	727 820	26	1499	und Berufsbekleidung)	4	x
.	24	x	474 688	17	1511	Wäsche.	4	.
.	24	x	465 843	18	1512	Bekleidung und Bekleidungszubehör, a. n. g. . .	16	x
ereitungen,	2	.	.	.	1520	Pelzwaren	13	x
n oder zum	61	x	786 590	17	1599	Strumpfwaren.	2	x
inem Inhalt	29	x	453 031	12	1699	Bekleidung a. n. g., aus Gewirken oder Gestricken	33	x
.	26	.	.	.	1711	Veredlung von Erzeugnissen dieser Güterab-	4	.
ereitet	1712	teilung (ohne Bekleidung aus textilen Stoffen) . .	16	x
Güter-	1720	Leder und Lederwaren	13	x
.	1799	Leder und Lederfaserstoff; zugerichtete	.	.
.	1811	und gefärbte Felle
.	1812	Lederwaren (ohne Lederbekleidung und Schuhe) .	.	.
.	1820	Schuhe
.	1899	Veredlung von Erzeugnissen dieser Güter-	.	.
.	1999	abteilung

Statistische Berichte

Verarbeitendes Gewerbe sowie Bergbau und Gewinnung
von Steinen und Erden in Nordrhein-Westfalen

Januar 2015



Verarbeitendes Gewerbe sowie Bergbau und Gewinnung von Steinen und Erden in Nordrhein-Westfalen

Januar 2015

Herausgegeben von
Information und Technik Nordrhein-Westfalen, Geschäftsbereich Statistik
Mauerstraße 51, 40476 Düsseldorf • Postfach 10 11 05, 40002 Düsseldorf
Telefon 0211 9449-01 • Telefax 0211 9449-8000
Internet: <http://www.it.nrw.de>
E-Mail: poststelle@it.nrw.de

Erschienen im Mai 2015

Alle Statistischen Berichte finden Sie als PDF-Datei zum kostenlosen
Download in unserer Internet-Rubrik „Publikationen“.
© Information und Technik NRW, Düsseldorf, 2015
Auszugsweise Vervielfältigung und Verbreitung mit Quellenangabe gestattet.

Inhalt

	Seite
Vorbemerkungen	4
Erläuterungen	4
Methodische Hinweise	5
Definitionen	5
Systematiken	6
Veröffentlichungen	6
Hinweise	7
Klassifikation der Wirtschaftszweige	8
 Tabellenteil	
1. Übersicht über die wirtschaftliche Entwicklung in Nordrhein-Westfalen 2003 – 2015	18
Grafiken <i>Auftragseingangsinde</i> x	19
2. Auftragseingangsindex im Verarbeitenden Gewerbe in Nordrhein-Westfalen	22
Grafiken <i>Produktionsinde</i> x	28
3. Produktionsindex im Verarbeitenden Gewerbe sowie Bergbau und Gewinnung von Steinen und Erden in Nordrhein-Westfalen	31
4. Betriebe, Beschäftigte, geleistete Arbeitsstunden, Entgelte und Umsatz in Nordrhein-Westfalen nach Wirtschaftszweigen	32
5. Umsatz in Nordrhein-Westfalen nach Wirtschaftszweigen	35
6. Betriebe, Beschäftigte, geleistete Arbeitsstunden, Entgelte und Umsatz des Verarbeitenden Gewerbes sowie des Bergbaus und der Gewinnung von Steinen und Erden nach kreisfreien Städten und Kreisen	38
7. Betriebe, Beschäftigte und Umsatz in Nordrhein-Westfalen nach fachlichen Betriebsteilen	40

Vorbemerkungen

Mit Beginn des Monats Januar 2009 wurde die Klassifikation der Wirtschaftszweige, Ausgabe 2003 (WZ 2003) durch die Klassifikation der Wirtschaftszweige, Ausgabe 2008 (WZ 2008) abgelöst. Die WZ 2008 ist das Ergebnis einer generellen Aktualisierung der Klassifikation der Wirtschaftszweige, Ausgabe 2003. Sie basiert auf der statistischen Systematik der Wirtschaftszweige in der Europäischen Gemeinschaft (NACE Rev. 2), die mit der Verordnung (EG) Nr. 1893/2006 des Europäischen Parlaments und des Rates vom 20. Dezember 2006 (ABl. EG Nr. L 393 S. 1) veröffentlicht wurde, und ihrerseits auf der Internationalen Systematik der Wirtschaftszweige (ISIC Rev. 4) der Vereinten Nationen aufbaut.

Die Klassifikation der Wirtschaftszweige, Ausgabe 2008 ist gleichzeitig maßgebend für die Abgrenzung des Wirtschaftssektors Verarbeitendes Gewerbe sowie Bergbau und Gewinnung von Steinen und Erden und hat damit Auswirkungen auf die Zusammensetzung der Berichtskreise der Statistiken dieses Bereichs.

Das Verarbeitende Gewerbe wird dabei nicht nur intern neu gegliedert, sondern es wird auch insgesamt neu abgegrenzt. So werden einige Tätigkeiten, die bisher dem Verarbeitenden Gewerbe zugeordnet waren, künftig aus den Erhebungen in diesen Bereichen herausfallen, andere Tätigkeiten dagegen werden neu aufgenommen. Die Neuordnungen des „Verlagswesens“ und des „Recyclings“ in Bereiche außerhalb des Verarbeitenden Gewerbes sind dabei besonders gravierend. Ebenfalls von großer Bedeutung ist die Trennung zwischen der „Herstellung“ von Investitionsgütern und deren „Reparatur und Installation“. Zu diesem Zweck wurde eine separate Abteilung innerhalb des Verarbeitenden Gewerbes „Reparatur und Installation von Maschinen und Ausrüstungen“ gebildet. Daneben gibt es eine Reihe von Änderungen im Detail der Klassifikation wie z. B. die Schaffung eigener Abteilungen für die „Getränkherstellung“ und die „Herstellung von pharmazeutischen Erzeugnissen“ (siehe Klassifikation der Wirtschaftszweige Ausgabe 2008 (WZ 2008) S. 8 ff.).

Darüber hinaus wurden zwei methodische Änderungen bei der Klassifizierung vorgenommen. Zum Einen ändert sich die Zuordnung der sogenannten **Converter**. Dabei handelt es sich um Betriebe oder Unternehmen ohne eigene Warenproduktion, die fremd bezogene Waren im eigenen Namen verkaufen und zusätzlich die gewerblichen Schutzrechte an den Produkten besitzen. Diese Converter wurden bislang so klassifiziert, als hätten sie die Waren selbst hergestellt. Nach der WZ 2008 werden diese Einheiten nun nicht mehr als Hersteller von Waren behandelt. Sie gehören künftig i. d. R. zum Handel. Lohnauftraggeber (also Einheiten, die einem Dritten das wesentliche Inputmaterial unentgeltlich zur Bearbeitung bereitstellen) werden dagegen weiterhin wie Hersteller klassifiziert.

Zum Anderen erfolgt in Fällen **vertikaler Integration**, bei der verschiedene Produktionsstufen nacheinander von derselben Einheit ausgeführt werden und der aus einem Produktionspro-

zess hervorgegangene Output als Input für die nächste Stufe dient, die Klassifizierung entsprechend der Produktionsstufe, die den größten Beitrag zur Wertschöpfung der Einheit leistet (und nicht mehr wie bisher nach dem Output der letzten Produktionsstufe).

Erläuterungen

Ziel der Statistik

Die monatlichen Erhebungen des Verarbeitenden Gewerbes sowie des Bergbaus und der Gewinnung von Steinen und Erden stellen kurzfristig Daten über die konjunkturelle Entwicklung dieses Wirtschaftsbereichs in wirtschaftssystematischer und regionaler Gliederung zur Verfügung. Die Ergebnisse der Statistiken sind wichtiges Material für die Arbeiten der gesetzgebenden Körperschaften, der Bundes- und Landesregierungen, der Verbände, Kammern sowie sonstigen Institutionen und bilden eine unentbehrliche Grundlage für zahlreiche wirtschaftspolitische Entscheidungen.

Rechtsgrundlage

Rechtsgrundlage für die Erhebungen im Verarbeitenden Gewerbe sowie im Bergbau und in der Gewinnung von Steinen und Erden ist das Gesetz über die Statistik im Produzierenden Gewerbe (ProdGewStatG) in der Fassung der Bekanntmachung vom 21. März 2002 (BGBl. I S. 1181), zuletzt geändert durch Artikel 1 des Gesetzes vom 5. Dezember 2012 (BGBl. I S. 2466) in Verbindung mit dem Gesetz über die Statistik für Bundeszwecke (Bundesstatistikgesetz – BStatG) vom 22. Januar 1987 (BGBl. I S. 462, 565), zuletzt geändert durch Artikel 13 des Gesetzes vom 25. Juli 2013 (BGBl. I S. 2749).

Berichtskreis

Monatsbericht für Betriebe des Verarbeitenden Gewerbes sowie des Bergbaus und der Gewinnung von Steinen und Erden

Der Berichtskreis des Monatsberichtes umfasst seit Januar 2007 alle Betriebe des Wirtschaftsbereichs Verarbeitendes Gewerbe sowie Bergbau und Gewinnung von Steinen und Erden mit mindestens 50 tätigen Personen, unabhängig davon, ob diese Betriebe zu Unternehmen dieses Wirtschaftsbereichs gehören, oder zu Unternehmen, deren wirtschaftlicher Schwerpunkt außerhalb des Produzierenden Gewerbes liegt.

Am 1. Januar 2007 trat Artikel 10 des Ersten Gesetzes zum Abbau bürokratischer Hemmnisse insbesondere in der mittelständischen Wirtschaft vom 22. August 2006 (BGBl. I S. 1970) in Kraft, durch den das Gesetz über die Statistik im Produzierenden Gewerbe geändert wurde. Wurden in der Vergan-

genheit beim Monatsbericht im Verarbeitenden Gewerbe alle Betriebe von Unternehmen mit 20 und mehr tätigen Personen befragt, so sind ab dem Berichtsmonat Januar 2007 nur noch Betriebe mit 50 und mehr tätigen Personen einbezogen. Mit dieser Maßnahme wird eine deutliche Entlastung insbesondere der kleinen und mittleren Unternehmen von statistischen Auskunftspflichten erreicht. Die unterhalb dieser neuen Abschneidegrenze liegenden Betriebe werden ab dem Berichtsjahr 2007 nur noch im neu eingeführten Jahresbericht für Betriebe im Verarbeitenden Gewerbe nach den tätigen Personen, den Entgelten (Lohn- und Gehaltssummen) sowie dem Umsatz befragt. Dieser Bericht stellt sicher, dass die für regionale Strukturuntersuchungen notwendigen Informationen im bisherigen Umfang und in bisheriger Qualität zumindest jährlich zur Verfügung stehen.

Methodische Hinweise

Die Merkmale „Umsatz“ und „Beschäftigte“ werden nach fachlichen Betriebsteilen erhoben und sowohl für Betriebe als auch für fachliche Betriebsteile aufbereitet. Die beiden übrigen Merkmale „Arbeitsstunden“ und „Bruttoentgelte“ werden nur für den gesamten Betrieb (einschl. der sonstigen Betriebsteile) erhoben. Das Merkmal „Auftragseingang“ wird nur für ausgewählte Wirtschaftszweige nach fachlichen Betriebsteilen erhoben. Es dient ausschließlich zur Berechnung der Auftragseingangsindizes. Hinsichtlich der Darstellung der Ergebnisse wird bei den Merkmalen Beschäftigte und Umsätze zwischen einem Nachweis nach fachlichen Betriebsteilen und nach Betrieben unterschieden. Beim Nachweis nach Betrieben werden alle Angaben eines kombinierten Betriebes (örtliche Einheit mit Betriebsteilen in mehreren Wirtschaftszweigen der WZ 2008) unter dem Wirtschaftszweig nachgewiesen, bei dem der Schwerpunkt der wirtschaftlichen Tätigkeit des Betriebes liegt.

Mit Berichtsmonat Januar bzw. April 2013 wurde die Berechnung des Auftragseingangsindex sowie des Produktionsindex auf das Basisjahr 2010 umgestellt. Für Vergleichszwecke wurden frühere Ergebnisse auf die neue Basis umgerechnet. Hier publizierte Ergebnisse sind daher mit früheren Veröffentlichungen nur bedingt vergleichbar.

Definitionen

Betrieb

Ein Betrieb ist ein an einem Standort gelegenes Unternehmen oder ein Teil eines Unternehmens (z. B. Werk, Fabrikationsstätte), wenn an diesem Ort oder von diesem Ort aus Wirtschaftstätigkeiten ausgeübt werden, für die i. d. R. eine oder mehrere Personen im Auftrag desselben Unternehmens arbeiten.

Ein Unternehmen ist die kleinste rechtlich selbständige Einheit, die aus handels- oder steuerrechtlichen Gründen Bücher führt.

Beschäftigte

Alle Personen, die am Ende des Monats in einem arbeitsrechtlichen Verhältnis zum Betrieb stehen (einschl. Heim-, Saison- und Aushilfsarbeiter, -innen sowie Teilzeitbeschäftigte unabhängig von der Anzahl der im Berichtsmonat geleisteten Stunden), tätige (Mit)inhaberinnen und -inhaber sowie unbezahlt mithelfende Familienangehörige, soweit sie mindestens ein Drittel der üblichen Arbeitszeit im Betrieb tätig sind.

Aufgrund der Organisationsreform in der gesetzlichen Rentenversicherung ist ab dem Jahr 2005 die Unterscheidung zwischen Arbeitern und Angestellten aufgehoben. Aus diesem Grunde werden ab Januar 2006 die Angaben zu Arbeitern und Löhnen nicht mehr separat erhoben. In den Ergebnissen dargestellt werden nur noch die Beschäftigten insgesamt sowie die Entgelte (früher: Bruttolohn und -gehaltssumme).

Geleistete Arbeitsstunden

Alle tatsächlich geleisteten (nicht die bezahlten) Stunden aller tätigen Personen.

Entgelte

Summe der Bruttobezüge ohne Arbeitgeberanteile zur Sozialversicherung, jedoch einschließlich Lohn- und Gehaltzuschlägen (auch Gratifikationen, Erfindergelder sowie Provisionen, Tantiemen usw.). Vergütungen für gewerblich und kaufmännisch Auszubildende sind enthalten. Nicht erfasst werden allgemeine soziale Aufwendungen sowie Vergütungen, die als Spesenersatz anzusehen sind.

Gesamtumsatz

Umsatz aus Eigenerzeugung, baugewerblicher Umsatz sowie Umsatz aus Handelsware und sonstigen nicht industriellen Tätigkeiten (wie Erlöse aus Vermietung und Verpachtung, Provisionseinnahmen, Erlöse aus Transportleistungen für Dritte und aus dem Verkauf von eigenen landwirtschaftlichen Erzeugnissen). Als Umsatz gilt die Summe der Rechnungsendbeträge (ohne Umsatzsteuer) einschließlich etwa darin enthaltener Verbrauchsteuern sowie der Kosten für Fracht, Transportversicherung, Porto, Verpackung und Spesen, auch wenn diese gesondert in Rechnung gestellt werden. Bei der Darstellung nach fachlichen Betriebsteilen handelt es sich ausschließlich um den Umsatz aus Eigenerzeugung.

Auslandsumsatz

Direkte Lieferungen und Leistungen an Empfänger, die im Ausland ansässig sind, sowie Lieferungen an Exporteure, die die bestellten Waren ohne Be- und Verarbeitung in das Ausland ausführen. Zusätzlich zum „Auslandsumsatz insgesamt“ wird der „Auslandsumsatz mit den Ländern der Eurozone“ veröffentlicht. Das sind die Länder der Europäischen Union, die den EURO als gemeinsame Währung eingeführt haben. Im Einzelnen sind das die Umsätze mit Belgien, Estland, Finnland, Frankreich, Griechenland, Irland, Italien, Lettland, Litauen, Luxemburg, Malta, den Niederlanden, Österreich, Portugal, Slowakei, Slowenien, Spanien und Zypern.

Auftragseingangindex

Der Nachweis der Auftragseingangssindizes erfolgt für ausgewählte Wirtschaftszweige des Verarbeitenden Gewerbes

nach der Klassifikation der Wirtschaftszweige, Ausgabe 2008 (WZ 2008) und vier Hauptgruppen. Die Ergebnisse werden sowohl in nominalen (Wert-) als auch realen (Volumen-)Indizes dargestellt. Zur Berechnung des realen Auftragseingangindex werden Preisindizes für gewerbliche Produkte (Inlands-Auftragseingänge) sowie Preisindizes für die Ausfuhr (Auslands-Auftragseingänge) verwendet. Die Berechnung der Auftragseingangindizes basiert auf den Ergebnissen des Monatsberichts für Betriebe des Verarbeitenden Gewerbes sowie des Bergbaus und der Gewinnung von Steinen und Erden. Es handelt sich bei den Auftragseingängen um den Wert (ohne Umsatzsteuer, aber ggf. einschl. Verbrauchsteuern) aller im Berichtsmonat eingegangenen und vom Betrieb fest akzeptierten Aufträge auf Lieferung selbst hergestellter (bzw. im Lohnauftrag gefertigter) Produkte.

Produktionsindex

Der Produktionsindex zeigt – unbeeinflusst von Preisveränderungen und Kalenderunregelmäßigkeiten – kurzfristig die Entwicklung der Produktionsleistung der einzelnen Wirtschaftszweige und des gesamten Produzierenden Gewerbes auf. Der Nachweis des Produktionsindex erfolgt nach der Klassifikation der Wirtschaftszweige, Ausgabe 2008 (WZ 2008) und Hauptgruppen. Die Berechnung des Produktionsindex basiert im wesentlichen auf den Ergebnissen der monatlichen Produktionserhebung bei Betrieben mit mindestens 50 Beschäftigten. Nach dem gleichen Konzept wird zusätzlich ein vierteljährlicher Produktionsindex durch Aggregation der drei Monatsmeldungen der Betriebe des Verarbeitenden Gewerbes mit 50 und mehr Beschäftigten und der Produktionsdaten der übrigen vierteljährlich meldepflichtigen Betriebe von Unternehmen mit in der Regel 20 und mehr Beschäftigten des Produzierenden Gewerbes berechnet. Zur Verbesserung der Qualität der monatlichen Produktionsindizes werden diese nachträglich für jeden Wirtschaftszweig an das Niveau des entsprechenden vierteljährlichen Produktionsindex angeglichen.

Systematiken

Die Darstellung aller Ergebnisse erfolgt in der Gliederung der Klassifikation der Wirtschaftszweige, Ausgabe 2008 (WZ 2008). Ausschließlich für die Darstellung der Indizes werden Hauptgruppen durch die direkte Zuordnung der Wirtschaftszweigen (= Dreisteller der Systematik) der WZ 2008 zu den Bereichen

VO = Vorleistungsgüterproduzenten

IG = Investitionsgüterproduzenten

GG = Gebrauchsgüterproduzenten

VG = Verbrauchsgüterproduzenten

EN = Energie

gebildet (siehe Klassifikation der Wirtschaftszweige Ausgabe 2008 (WZ 2008) S. 8 ff.).

Veröffentlichungen

Ergebnisse für das Bundesgebiet über den Bereich Verarbeitendes Gewerbe sowie Bergbau und Gewinnung von Steinen und Erden werden vom Statistischen Bundesamt (www.destatis.de) in der Fachserie 4, Reihe 4 veröffentlicht.

Aktuelle Ergebnisse – auch von anderen Bundesländern – werden im Internet unter www.statistikportal.de veröffentlicht. Dort kann über die GENESIS Datenbank auch auf ausgewählte Ergebnisse für alle Länder sowie alle Stadt- und Landkreise zugegriffen werden.

Jährliche Strukturergebnisse aller Betriebe von Unternehmen mit 20 und mehr tätigen Personen werden (auch für Regierungsbezirke und Kreise) im Statistischen Bericht E 12 3 „Betriebsergebnisse; Beschäftigte, Entgelte und Umsatz (Bestellnummer: E 12 3)“ veröffentlicht.

Hinweise

Städteregion Aachen – Änderung des Gebietsstandes

Seit dem 21. Oktober 2009 bilden die Stadt Aachen und die Gemeinden des aufgelösten Kreises Aachen nach dem Aachen-Gesetz die Städteregion Aachen. Die Städteregion Aachen ist Rechtsnachfolgerin des Kreises Aachen und besteht als Gemeindeverband aus Aachen, Alsdorf, Baesweiler, Eschweiler, Herzogenrath, Monschau, Roetgen, Simmerath, Stolberg (Rhld.) und Würselen. Die Stadt Aachen ist regionsangehörig und hat zugleich die Rechtsstellung einer kreisfreien Stadt nach Maßgabe des Aachen-Gesetzes.

Aufgrund der hierarchisch aufgebauten Systematik der „Amtlichen Gemeindeschlüssel“ kann diese Doppelrolle in der regionalen Struktur einer statistischen Kreistabelle nicht dargestellt werden. Bei den Gruppierungen „Kreisfreie Städte“ wird somit die Stadt Aachen nicht mehr aufgeführt, sondern – falls für die jeweilige Statistik Gemeindeergebnisse vorliegen – als kreisfreie Stadt Aachen in einer „darunter-Position“ zur Städteregion Aachen ausgewiesen. In diesem Fall gehen die Werte der Stadt Aachen nicht mehr in die Summe der kreisfreien Städte ein, sondern in die Summe der Kreise. Eine Vergleichbarkeit dieser Summen mit den Ergebnissen nach dem früheren Gebietsstand ist somit nicht mehr gegeben.

Zeichenerklärung

(nach DIN 55 301)

0	weniger als die Hälfte von 1 in der letzten besetzten Stelle, jedoch mehr als nichts
–	nichts vorhanden (genau null)
.	Zahlenwert unbekannt oder geheim zu halten
x	Tabellenfach gesperrt, weil Aussage nicht sinnvoll
/	berichtigte Zahl

**Wirtschaftszweige des Verarbeitenden Gewerbes sowie
des Bergbaus und der Gewinnung von Steinen und Erden**
aus: **Klassifikation der Wirtschaftszweige Ausgabe 2008 (WZ 2008)**

Abteilung — Gruppe — Klasse		Bezeichnung	Haupt gruppe
Abschnitt B		Bergbau und Gewinnung von Steinen und Erden	
05		Kohlenbergbau	
	05.1	Steinkohlenbergbau	EN
		05.10 Steinkohlenbergbau	
	05.2	Braunkohlenbergbau	EN
		05.20 Braunkohlenbergbau	
06		Gewinnung von Erdöl und Erdgas	
	06.1	Gewinnung von Erdöl	EN
		06.10 Gewinnung von Erdöl	
	06.2	Gewinnung von Erdgas	EN
		06.20 Gewinnung von Erdgas	
07		Erzbergbau	
	07.1	Eisenerzbergbau	VO
		07.10 Eisenerzbergbau	
	07.2	NE-Metallerzbergbau	VO
		07.21 Bergbau auf Uran- und Thoriumerze	
		07.29 Sonstiger NE-Metallerzbergbau	
08		Gewinnung von Steinen und Erden, sonstiger Bergbau	
	08.1	Gewinnung von Natursteinen, Kies, Sand, Ton und Kaolin	VO
		08.11 Gewinnung von Naturwerksteinen und Natursteinen, Kalk- und Gipsstein, Kreide und Schiefer	
		08.12 Gewinnung von Kies, Sand, Ton und Kaolin	
	08.9	Sonstiger Bergbau; Gewinnung von Steinen und Erden a. n. g.	VO
		08.91 Bergbau auf chemische und Düngemittelminerale	
		08.92 Torfgewinnung	
		08.93 Gewinnung von Salz	
		08.99 Gewinnung von Steinen und Erden a. n. g.	
09		Erbringung von Dienstleistungen für den Bergbau und für die Gewinnung von Steinen und Erden	
	09.1	Erbringung von Dienstleistungen für die Gewinnung von Erdöl und Erdgas	VO
		09.10 Erbringung von Dienstleistungen für die Gewinnung von Erdöl und Erdgas	
	09.9	Erbringung von Dienstleistungen für den sonstigen Bergbau und die Gewinnung von Steinen und Erden	VO
		09.90 Erbringung von Dienstleistungen für den sonstigen Bergbau und die Gewinnung von Steinen und Erden	
Abschnitt C		Verarbeitendes Gewerbe	
10		Herstellung von Nahrungs- und Futtermitteln	
	10.1	Schlachten und Fleischverarbeitung	VG
		10.11 Schlachten (ohne Schlachten von Geflügel)	
		10.12 Schlachten von Geflügel	
		10.13 Fleischverarbeitung	
	10.2	Fischverarbeitung	VG
		10.20 Fischverarbeitung	

Noch: **Wirtschaftszweige des Verarbeitenden Gewerbes sowie
des Bergbaus und der Gewinnung von Steinen und Erden**
aus: **Klassifikation der Wirtschaftszweige Ausgabe 2008 (WZ 2008)**

Abteilung — Gruppe — Klasse	Bezeichnung	Haupt gruppe
noch: Abschnitt C	Verarbeitendes Gewerbe	
10.3	Obst- und Gemüseverarbeitung	VG
10.31	Kartoffelverarbeitung	
10.32	Herstellung von Frucht- und Gemüsesäften	
10.39	Sonstige Verarbeitung von Obst und Gemüse	
10.4	Herstellung von pflanzlichen und tierischen Ölen und Fetten	VG
10.41	Herstellung von Ölen und Fetten (ohne Margarine u. ä. Nahrungsfette)	
10.42	Herstellung von Margarine u. ä. Nahrungsfetten	
10.5	Milchverarbeitung	VG
10.51	Milchverarbeitung (ohne Herstellung von Speiseeis)	
10.52	Herstellung von Speiseeis	
10.6	Mahl- und Schälmaschinen, Herstellung von Stärke und Stärkeerzeugnissen	VO
10.61	Mahl- und Schälmaschinen	
10.62	Herstellung von Stärke und Stärkeerzeugnissen	
10.7	Herstellung von Back- und Teigwaren	VG
10.71	Herstellung von Backwaren (ohne Dauerbackwaren)	
10.72	Herstellung von Dauerbackwaren	
10.73	Herstellung von Teigwaren	
10.8	Herstellung von sonstigen Nahrungsmitteln	VG
10.81	Herstellung von Zucker	
10.82	Herstellung von Süßwaren (ohne Dauerbackwaren)	
10.83	Verarbeitung von Kaffee und Tee, Herstellung von Kaffee-Ersatz	
10.84	Herstellung von Würzmitteln und Soßen	
10.85	Herstellung von Fertiggerichten	
10.86	Herstellung von homogenisierten und diätetischen Nahrungsmitteln	
10.89	Herstellung von sonstigen Nahrungsmitteln a. n. g.	
10.9	Herstellung von Futtermitteln	VO
10.91	Herstellung von Futtermitteln für Nutztiere	
10.92	Herstellung von Futtermitteln für sonstige Tiere	
11	Getränkeherstellung	
11.0	Getränkeherstellung	VG
11.01	Herstellung von Spirituosen	
11.02	Herstellung von Traubenwein	
11.03	Herstellung von Apfelwein und anderen Fruchtweinen	
11.04	Herstellung von Wermutwein und sonstigen aromatisierten Weinen	
11.05	Herstellung von Bier	
11.06	Herstellung von Malz	
11.07	Herstellung von Erfrischungsgetränken; Gewinnung natürlicher Mineralwässer	
12	Tabakverarbeitung	
12.0	Tabakverarbeitung	VG
12.00	Tabakverarbeitung	
13	Herstellung von Textilien	
13.1	Spinnstoffaufbereitung und Spinnerei	VO
13.10	Spinnstoffaufbereitung und Spinnerei	
13.2	Weberei	VO
13.20	Weberei	

Noch: **Wirtschaftszweige des Verarbeitenden Gewerbes sowie
des Bergbaus und der Gewinnung von Steinen und Erden**
aus: **Klassifikation der Wirtschaftszweige Ausgabe 2008 (WZ 2008)**

Abteilung — Gruppe — Klasse	Bezeichnung	Haupt gruppe
noch: Abschnitt C	Verarbeitendes Gewerbe	
13.3	Veredlung von Textilien und Bekleidung	VO
13.30	Veredlung von Textilien und Bekleidung	
13.9	Herstellung von sonstigen Textilwaren	VG
13.91	Herstellung von gewirktem und gestricktem Stoff	
13.92	Herstellung von konfektionierten Textilwaren (ohne Bekleidung)	
13.93	Herstellung von Teppichen	
13.94	Herstellung von Seilerwaren	
13.95	Herstellung von Vliesstoff und Erzeugnissen daraus (ohne Bekleidung)	
13.96	Herstellung von technischen Textilien	
13.99	Herstellung von sonstigen Textilwaren a. n. g.	
14	Herstellung von Bekleidung	
14.1	Herstellung von Bekleidung (ohne Pelzbekleidung)	VG
14.11	Herstellung von Lederbekleidung	
14.12	Herstellung von Arbeits- und Berufsbekleidung	
14.13	Herstellung von sonstiger Oberbekleidung	
14.14	Herstellung von Wäsche	
14.19	Herstellung von sonstiger Bekleidung und Bekleidungszubehör a. n. g.	
14.2	Herstellung von Pelzwaren	VG
14.20	Herstellung von Pelzwaren	
14.3	Herstellung von Bekleidung aus gewirktem und gestricktem Stoff	VG
14.31	Herstellung von Strumpfwaren	
14.39	Herstellung von sonstiger Bekleidung aus gewirktem und gestricktem Stoff	
15	Herstellung von Leder, Lederwaren und Schuhen	
15.1	Herstellung von Leder und Lederwaren (ohne Herstellung von Lederbekleidung)	VG
15.11	Herstellung von Leder und Lederfaserstoff; Zurichtung und Färben von Fellen	
15.12	Lederverarbeitung (ohne Herstellung von Lederbekleidung)	
15.2	Herstellung von Schuhen	VG
15.20	Herstellung von Schuhen	
16	Herstellung von Holz-, Flecht-, Korb- und Korkwaren (ohne Möbel)	
16.1	Säge-, Hobel- und Holzimprägnierwerke	VO
16.10	Säge-, Hobel- und Holzimprägnierwerke	
16.2	Herstellung von sonstigen Holz-, Kork-, Flecht- und Korbwaren (ohne Möbel)	VO
16.21	Herstellung von Furnier-, Sperrholz-, Holzfasern- und Holzspanplatten	
16.22	Herstellung von Parketttafeln	
16.23	Herstellung von sonstigen Konstruktionsteilen, Fertigbauteilen, Ausbauelementen und Fertigteilbauten aus Holz	
16.24	Herstellung von Verpackungsmitteln, Lagerbehältern und Ladungsträgern aus Holz	
16.29	Herstellung von Holzwaren a. n. g., Kork-, Flecht- und Korbwaren (ohne Möbel)	

Noch: **Wirtschaftszweige des Verarbeitenden Gewerbes sowie
des Bergbaus und der Gewinnung von Steinen und Erden**
aus: **Klassifikation der Wirtschaftszweige Ausgabe 2008 (WZ 2008)**

Abteilung — Gruppe — Klasse		Bezeichnung	Haupt gruppe
noch: Abschnitt C		Verarbeitendes Gewerbe	
17		Herstellung von Papier, Pappe und Waren daraus	
	17.1	Herstellung von Holz- und Zellstoff, Papier, Karton und Pappe	VO
	17.11	Herstellung von Holz- und Zellstoff	
	17.12	Herstellung von Papier, Karton und Pappe	
	17.2	Herstellung von Waren aus Papier, Karton und Pappe	VO
	17.21	Herstellung von Wellpapier und -pappe sowie von Verpackungsmitteln aus Papier, Karton und Pappe	
	17.22	Herstellung von Haushalts-, Hygiene- und Toilettenartikeln aus Zellstoff, Papier und Pappe	
	17.23	Herstellung von Schreibwaren und Bürobedarf aus Papier, Karton und Pappe	
	17.24	Herstellung von Tapeten	
	17.29	Herstellung von sonstigen Waren aus Papier, Karton und Pappe	
18		Herstellung von Druckerzeugnissen; Vervielfältigung von bespielten Ton-, Bild- und Datenträgern	
	18.1	Herstellung von Druckerzeugnissen	VG
	18.11	Drucken von Zeitungen	
	18.12	Drucken a. n. g.	
	18.13	Druck- und Medienvorstufe	
	18.14	Binden von Druckerzeugnissen und damit verbundene Dienstleistungen	
	18.2	Vervielfältigung von bespielten Ton-, Bild- und Datenträgern	VG
	18.20	Vervielfältigung von bespielten Ton-, Bild- und Datenträgern	
19		Kokerei und Mineralölverarbeitung	
	19.1	Kokerei	EN
	19.10	Kokerei	
	19.2	Mineralölverarbeitung	EN
	19.20	Mineralölverarbeitung	
20		Herstellung von chemischen Erzeugnissen	
	20.1	Herstellung von chemischen Grundstoffen, Düngemitteln und Stickstoffverbindungen, Kunststoffen in Primärformen und synthetischem Kautschuk in Primärformen	VO
	20.11	Herstellung von Industriegasen	
	20.12	Herstellung von Farbstoffen und Pigmenten	
	20.13	Herstellung von sonstigen anorganischen Grundstoffen und Chemikalien	
	20.14	Herstellung von sonstigen organischen Grundstoffen und Chemikalien	
	20.15	Herstellung von Düngemitteln und Stickstoffverbindungen	
	20.16	Herstellung von Kunststoffen in Primärformen	
	20.17	Herstellung von synthetischem Kautschuk in Primärformen	
	20.2	Herstellung von Schädlingsbekämpfungsmitteln, Pflanzenschutz- und Desinfektionsmitteln	VO
	20.20	Herstellung von Schädlingsbekämpfungsmitteln, Pflanzenschutz- und Desinfektionsmitteln	
	20.3	Herstellung von Anstrichmitteln, Druckfarben und Kitt	VO
	20.30	Herstellung von Anstrichmitteln, Druckfarben und Kitt	
	20.4	Herstellung von Seifen, Wasch-, Reinigungs- und Körperpflegemitteln sowie von Duftstoffen	VG
	20.41	Herstellung von Seifen, Wasch-, Reinigungs- und Poliermitteln	
	20.42	Herstellung von Körperpflegemitteln und Duftstoffen	

Noch: **Wirtschaftszweige des Verarbeitenden Gewerbes sowie
des Bergbaus und der Gewinnung von Steinen und Erden**
aus: **Klassifikation der Wirtschaftszweige Ausgabe 2008 (WZ 2008)**

Abteilung — Gruppe — Klasse		Bezeichnung	Haupt gruppe
noch: Abschnitt C		Verarbeitendes Gewerbe	
20.5		Herstellung von sonstigen chemischen Erzeugnissen	VO
	20.51	Herstellung von pyrotechnischen Erzeugnissen	
	20.52	Herstellung von Klebstoffen	
	20.53	Herstellung von etherischen Ölen	
	20.59	Herstellung von sonstigen chemischen Erzeugnissen a. n. g.	
20.6		Herstellung von Chemiefasern	VO
	20.60	Herstellung von Chemiefasern	
21		Herstellung von pharmazeutischen Erzeugnissen	
21.1		Herstellung von pharmazeutischen Grundstoffen	VG
	21.10	Herstellung von pharmazeutischen Grundstoffen	
21.2		Herstellung von pharmazeutischen Spezialitäten und sonstigen pharmazeutischen Erzeugnissen	VG
	21.20	Herstellung von pharmazeutischen Spezialitäten und sonstigen pharmazeutischen Erzeugnissen	
22		Herstellung von Gummi- und Kunststoffwaren	
22.1		Herstellung von Gummiwaren	VO
	22.11	Herstellung und Runderneuerung von Bereifungen	
	22.19	Herstellung von sonstigen Gummiwaren	
22.2		Herstellung von Kunststoffwaren	VO
	22.21	Herstellung von Platten, Folien, Schläuchen und Profilen aus Kunststoffen	
	22.22	Herstellung von Verpackungsmitteln aus Kunststoffen	
	22.23	Herstellung von Baubedarfsartikeln aus Kunststoffen	
	22.29	Herstellung von sonstigen Kunststoffwaren	
23		Herstellung von Glas und Glaswaren, Keramik, Verarbeitung von Steinen und Erden	
23.1		Herstellung von Glas und Glaswaren	VO
	23.11	Herstellung von Flachglas	
	23.12	Veredlung und Bearbeitung von Flachglas	
	23.13	Herstellung von Hohlglas	
	23.14	Herstellung von Glasfasern und Waren daraus	
	23.19	Herstellung, Veredlung und Bearbeitung von sonstigem Glas einschließlich technischen Glaswaren	
23.2		Herstellung von feuerfesten keramischen Werkstoffen und Waren	VO
	23.20	Herstellung von feuerfesten keramischen Werkstoffen und Waren	
23.3		Herstellung von keramischen Baumaterialien	VO
	23.31	Herstellung von keramischen Wand- und Bodenfliesen und -platten	
	23.32	Herstellung von Ziegeln und sonstiger Baukeramik	
23.4		Herstellung von sonstigen Porzellan- und keramischen Erzeugnissen	VO
	23.41	Herstellung von keramischen Haushaltswaren und Ziergegenständen	
	23.42	Herstellung von Sanitärkeramik	
	23.43	Herstellung von Isolatoren und Isolierteilen aus Keramik	
	23.44	Herstellung von keramischen Erzeugnissen für sonstige technische Zwecke	
	23.49	Herstellung von sonstigen keramischen Erzeugnissen	

Noch: **Wirtschaftszweige des Verarbeitenden Gewerbes sowie
des Bergbaus und der Gewinnung von Steinen und Erden**
aus: **Klassifikation der Wirtschaftszweige Ausgabe 2008 (WZ 2008)**

Abteilung — Gruppe — Klasse	Bezeichnung	Haupt gruppe
noch: Abschnitt C	Verarbeitendes Gewerbe	
23.5	Herstellung von Zement, Kalk und gebranntem Gips	VO
23.51	Herstellung von Zement	
23.52	Herstellung von Kalk und gebranntem Gips	
23.6	Herstellung von Erzeugnissen aus Beton, Zement und Gips	VO
23.61	Herstellung von Erzeugnissen aus Beton, Zement und Kalksandstein für den Bau	
23.62	Herstellung von Gipserzeugnissen für den Bau	
23.63	Herstellung von Frischbeton (Transportbeton)	
23.64	Herstellung von Mörtel und anderem Beton (Trockenbeton)	
23.65	Herstellung von Faserzementwaren	
23.69	Herstellung von sonstigen Erzeugnissen aus Beton, Zement und Gips a. n. g.	
23.7	Be- und Verarbeitung von Naturwerksteinen und Natursteinen a. n. g.	VO
23.70	Be- und Verarbeitung von Naturwerksteinen und Natursteinen a. n. g.	
23.9	Herstellung von Schleifkörpern und Schleifmitteln auf Unterlage sowie sonstigen Erzeugnissen aus nichtmetallischen Mineralien a. n. g.	VO
23.91	Herstellung von Schleifkörpern und Schleifmitteln auf Unterlage	
23.99	Herstellung von sonstigen Erzeugnissen aus nichtmetallischen Mineralien a. n. g.	
24	Metallerzeugung und -bearbeitung	
24.1	Erzeugung von Roheisen, Stahl und Ferrolegierungen	VO
24.10	Erzeugung von Roheisen, Stahl und Ferrolegierungen	
24.2	Herstellung von Stahlrohren, Rohrform-, Rohrverschluss- und Rohrverbindungsstücken aus Stahl	VO
24.20	Herstellung von Stahlrohren, Rohrform-, Rohrverschluss- und Rohrverbindungsstücken aus Stahl	
24.3	Sonstige erste Bearbeitung von Eisen und Stahl	VO
24.31	Herstellung von Blankstahl	
24.32	Herstellung von Kaltband mit einer Breite von weniger als 600 mm	
24.33	Herstellung von Kaltprofilen	
24.34	Herstellung von kaltgezogenem Draht	
24.4	Erzeugung und erste Bearbeitung von NE-Metallen	VO
24.41	Erzeugung und erste Bearbeitung von Edelmetallen	
24.42	Erzeugung und erste Bearbeitung von Aluminium	
24.43	Erzeugung und erste Bearbeitung von Blei, Zink und Zinn	
24.44	Erzeugung und erste Bearbeitung von Kupfer	
24.45	Erzeugung und erste Bearbeitung von sonstigen NE-Metallen	
24.46	Aufbereitung von Kernbrennstoffen	
24.5	Gießereien	VO
24.51	Eisengießereien	
24.52	Stahlgießereien	
24.53	Leichtmetallgießereien	
24.54	Buntmetallgießereien	

Noch: **Wirtschaftszweige des Verarbeitenden Gewerbes sowie
des Bergbaus und der Gewinnung von Steinen und Erden**
aus: **Klassifikation der Wirtschaftszweige Ausgabe 2008 (WZ 2008)**

Abteilung — Gruppe — Klasse		Bezeichnung	Haupt gruppe
noch: Abschnitt C		Verarbeitendes Gewerbe	
25		Herstellung von Metallerzeugnissen	
	25.1	Stahl- und Leichtmetallbau	IG
	25.11	Herstellung von Metallkonstruktionen	
	25.12	Herstellung von Ausbauelementen aus Metall	
	25.2	Herstellung von Metalltanks und -behältern; Herstellung von Heizkörpern und -kesseln für Zentralheizungen	IG
	25.21	Herstellung von Heizkörpern und -kesseln für Zentralheizungen	
	25.29	Herstellung von Sammelbehältern, Tanks u. ä. Behältern aus Metall	
	25.3	Herstellung von Dampfkesseln (ohne Zentralheizungskessel)	IG
	25.30	Herstellung von Dampfkesseln (ohne Zentralheizungskessel)	
	25.4	Herstellung von Waffen und Munition	IG
	25.40	Herstellung von Waffen und Munition	
	25.5	Herstellung von Schmiede-, Press-, Zieh- und Stanzteilen, gewalzten Ringen und pulvermetallurgischen Erzeugnissen	VO
	25.50	Herstellung von Schmiede-, Press-, Zieh- und Stanzteilen, gewalzten Ringen und pulvermetallurgischen Erzeugnissen	
	25.6	Oberflächenveredlung und Wärmebehandlung; Mechanik a. n. g.	VO
	25.61	Oberflächenveredlung und Wärmebehandlung	
	25.62	Mechanik a. n. g.	
	25.7	Herstellung von Schneidwaren, Werkzeugen, Schlössern und Beschlägen aus unedlen Metallen	VO
	25.71	Herstellung von Schneidwaren und Bestecken aus unedlen Metallen	
	25.72	Herstellung von Schlössern und Beschlägen aus unedlen Metallen	
	25.73	Herstellung von Werkzeugen	
	25.9	Herstellung von sonstigen Metallwaren	VO
	25.91	Herstellung von Fässern, Trommeln, Dosen, Eimern u. ä. Behältern aus Metall	
	25.92	Herstellung von Verpackungen und Verschlüssen aus Eisen, Stahl und NE-Metall	
	25.93	Herstellung von Drahtwaren, Ketten und Federn	
	25.94	Herstellung von Schrauben und Nieten	
	25.99	Herstellung von sonstigen Metallwaren a. n. g.	
26		Herstellung von Datenverarbeitungsgeräten, elektronischen und optischen Erzeugnissen	
	26.1	Herstellung von elektronischen Bauelementen und Leiterplatten	VO
	26.11	Herstellung von elektronischen Bauelementen	
	26.12	Herstellung von bestückten Leiterplatten	
	26.2	Herstellung von Datenverarbeitungsgeräten und peripheren Geräten	IG
	26.20	Herstellung von Datenverarbeitungsgeräten und peripheren Geräten	
	26.3	Herstellung von Geräten und Einrichtungen der Telekommunikationstechnik	IG
	26.30	Herstellung von Geräten und Einrichtungen der Telekommunikationstechnik	
	26.4	Herstellung von Geräten der Unterhaltungselektronik	GG
	26.40	Herstellung von Geräten der Unterhaltungselektronik	

Noch: **Wirtschaftszweige des Verarbeitenden Gewerbes sowie
des Bergbaus und der Gewinnung von Steinen und Erden**
aus: **Klassifikation der Wirtschaftszweige Ausgabe 2008 (WZ 2008)**

Abteilung — Gruppe — Klasse	Bezeichnung	Haupt gruppe
noch: Abschnitt C	Verarbeitendes Gewerbe	
26.5	Herstellung von Mess-, Kontroll-, Navigations- u. ä. Instrumenten und Vorrichtungen; Herstellung von Uhren	IG
26.51	Herstellung von Mess-, Kontroll-, Navigations- u. ä. Instrumenten und Vorrichtungen	
26.52	Herstellung von Uhren	
26.6	Herstellung von Bestrahlungs- und Elektrotherapiegeräten und elektromedizinischen Geräten	IG
26.60	Herstellung von Bestrahlungs- und Elektrotherapiegeräten und elektromedizinischen Geräten	
26.7	Herstellung von optischen und fotografischen Instrumenten und Geräten	GG
26.70	Herstellung von optischen und fotografischen Instrumenten und Geräten	
26.8	Herstellung von magnetischen und optischen Datenträgern	VO
26.80	Herstellung von magnetischen und optischen Datenträgern	
27	Herstellung von elektrischen Ausrüstungen	
27.1	Herstellung von Elektromotoren, Generatoren, Transformatoren, Elektrizitätsverteilungs- und -schalteinrichtungen	VO
27.11	Herstellung von Elektromotoren, Generatoren und Transformatoren	
27.12	Herstellung von Elektrizitätsverteilungs- und -schalteinrichtungen	
27.2	Herstellung von Batterien und Akkumulatoren	VO
27.20	Herstellung von Batterien und Akkumulatoren	
27.3	Herstellung von Kabeln und elektrischem Installationsmaterial	VO
27.31	Herstellung von Glasfaserkabeln	
27.32	Herstellung von sonstigen elektronischen und elektrischen Drähten und Kabeln	
27.33	Herstellung von elektrischem Installationsmaterial	
27.4	Herstellung von elektrischen Lampen und Leuchten	VO
27.40	Herstellung von elektrischen Lampen und Leuchten	
27.5	Herstellung von Haushaltsgeräten	GG
27.51	Herstellung von elektrischen Haushaltsgeräten	
27.52	Herstellung von nicht elektrischen Haushaltsgeräten	
27.9	Herstellung von sonstigen elektrischen Ausrüstungen und Geräten a. n. g.	VO
27.90	Herstellung von sonstigen elektrischen Ausrüstungen und Geräten a. n. g.	
28	Maschinenbau	
28.1	Herstellung von nicht wirtschaftszweigspezifischen Maschinen	IG
28.11	Herstellung von Verbrennungsmotoren und Turbinen (ohne Motoren für Luft- und Straßenfahrzeuge)	
28.12	Herstellung von hydraulischen und pneumatischen Komponenten und Systemen	
28.13	Herstellung von Pumpen und Kompressoren a. n. g.	
28.14	Herstellung von Armaturen a. n. g.	
28.15	Herstellung von Lagern, Getrieben, Zahnrädern und Antriebselementen	

Noch: **Wirtschaftszweige des Verarbeitenden Gewerbes sowie
des Bergbaus und der Gewinnung von Steinen und Erden**
aus: **Klassifikation der Wirtschaftszweige Ausgabe 2008 (WZ 2008)**

Abteilung — Gruppe — Klasse	Bezeichnung	Haupt gruppe
noch: Abschnitt C	Verarbeitendes Gewerbe	
28.2	Herstellung von sonstigen nicht wirtschaftszweigspezifischen Maschinen	IG
28.21	Herstellung von Öfen und Brennern	
28.22	Herstellung von Hebezeugen und Fördermitteln	
28.23	Herstellung von Büromaschinen (ohne Datenverarbeitungsgeräte und periphere Geräte)	
28.24	Herstellung von handgeführten Werkzeugen mit Motorantrieb	
28.25	Herstellung von kälte- und lufttechnischen Erzeugnissen, nicht für den Haushalt	
28.29	Herstellung von sonstigen nicht wirtschaftszweigspezifischen Maschinen a. n. g.	
28.3	Herstellung von land- und forstwirtschaftlichen Maschinen	IG
28.30	Herstellung von land- und forstwirtschaftlichen Maschinen	
28.4	Herstellung von Werkzeugmaschinen	IG
28.41	Herstellung von Werkzeugmaschinen für die Metallbearbeitung	
28.49	Herstellung von sonstigen Werkzeugmaschinen	
28.9	Herstellung von Maschinen für sonstige bestimmte Wirtschaftszweige	IG
28.91	Herstellung von Maschinen für die Metallerzeugung, von Walzwerkeinrichtungen und Gießmaschinen	
28.92	Herstellung von Bergwerks-, Bau- und Baustoffmaschinen	
28.93	Herstellung von Maschinen für die Nahrungs- und Genussmittelerzeugung und die Tabakverarbeitung	
28.94	Herstellung von Maschinen für die Textil- und Bekleidungsherstellung und die Lederverarbeitung	
28.95	Herstellung von Maschinen für die Papiererzeugung und -verarbeitung	
28.96	Herstellung von Maschinen für die Verarbeitung von Kunststoffen und Kautschuk	
28.99	Herstellung von Maschinen für sonstige bestimmte Wirtschaftszweige a. n. g.	
29	Herstellung von Kraftwagen und Kraftwagenteilen	
29.1	Herstellung von Kraftwagen und Kraftwagenmotoren	IG
29.10	Herstellung von Kraftwagen und Kraftwagenmotoren	
29.2	Herstellung von Karosserien, Aufbauten und Anhängern	IG
29.20	Herstellung von Karosserien, Aufbauten und Anhängern	
29.3	Herstellung von Teilen und Zubehör für Kraftwagen	IG
29.31	Herstellung elektrischer und elektronischer Ausrüstungsgegenstände für Kraftwagen	
29.32	Herstellung von sonstigen Teilen und sonstigem Zubehör für Kraftwagen	
30	Sonstiger Fahrzeugbau	
30.1	Schiff- und Bootsbau	IG
30.11	Schiffbau (ohne Boots- und Yachtbau)	
30.12	Boots- und Yachtbau	
30.2	Schienenfahrzeugbau	IG
30.20	Schienenfahrzeugbau	

Noch: **Wirtschaftszweige des Verarbeitenden Gewerbes sowie
des Bergbaus und der Gewinnung von Steinen und Erden**
aus: **Klassifikation der Wirtschaftszweige Ausgabe 2008 (WZ 2008)**

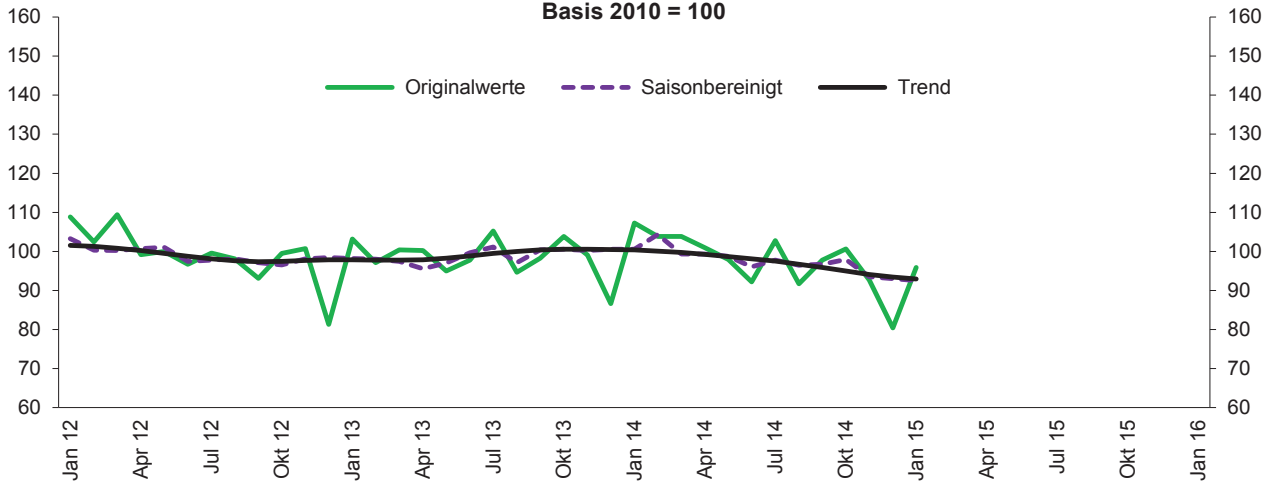
Abteilung — Gruppe — Klasse		Bezeichnung	Haupt gruppe
noch: Abschnitt C		Verarbeitendes Gewerbe	
	30.3	Luft- und Raumfahrzeugbau	IG
	30.30	Luft- und Raumfahrzeugbau	
	30.4	Herstellung von militärischen Kampffahrzeugen	IG
	30.40	Herstellung von militärischen Kampffahrzeugen	
	30.9	Herstellung von Fahrzeugen a. n. g.	GG
	30.91	Herstellung von Krafträdern	
	30.92	Herstellung von Fahrrädern sowie von Behindertenfahrzeugen	
	30.99	Herstellung von sonstigen Fahrzeugen a. n. g.	
31		Herstellung von Möbeln	
	31.0	Herstellung von Möbeln	GG
	31.01	Herstellung von Büro- und Ladenmöbeln	
	31.02	Herstellung von Küchenmöbeln	
	31.03	Herstellung von Matratzen	
	31.09	Herstellung von sonstigen Möbeln	
32		Herstellung von sonstigen Waren	
	32.1	Herstellung von Münzen, Schmuck und ähnlichen Erzeugnissen	GG
	32.11	Herstellung von Münzen	
	32.12	Herstellung von Schmuck, Gold- und Silberschmiedewaren (ohne Fantasieschmuck)	
	32.13	Herstellung von Fantasieschmuck	
	32.2	Herstellung von Musikinstrumenten	GG
	32.20	Herstellung von Musikinstrumenten	
	32.3	Herstellung von Sportgeräten	VG
	32.30	Herstellung von Sportgeräten	
	32.4	Herstellung von Spielwaren	VG
	32.40	Herstellung von Spielwaren	
	32.5	Herstellung von medizinischen und zahnmedizinischen Apparaten und Materialien	IG
	32.50	Herstellung von medizinischen und zahnmedizinischen Apparaten und Materialien	
	32.9	Herstellung von Erzeugnissen a. n. g.	VG
	32.91	Herstellung von Besen und Bürsten	
	32.99	Herstellung von sonstigen Erzeugnissen a. n. g.	
33		Reparatur und Installation von Maschinen und Ausrüstungen	
	33.1	Reparatur von Metallerzeugnissen, Maschinen und Ausrüstungen	IG
	33.11	Reparatur von Metallerzeugnissen	
	33.12	Reparatur von Maschinen	
	33.13	Reparatur von elektronischen und optischen Geräten	
	33.14	Reparatur von elektrischen Ausrüstungen	
	33.15	Reparatur und Instandhaltung von Schiffen, Booten und Yachten	
	33.16	Reparatur und Instandhaltung von Luft- und Raumfahrzeugen	
	33.17	Reparatur und Instandhaltung von Fahrzeugen a. n. g.	
	33.19	Reparatur von sonstigen Ausrüstungen	
	33.2	Installation von Maschinen und Ausrüstungen a. n. g.	IG
	33.20	Installation von Maschinen und Ausrüstungen a. n. g.	

1. Übersicht über die wirtschaftliche Entwicklung in Nordrhein-Westfalen 2003 – 2015*)

Jahr Monat	Auftrags- eingangs- index – real –	Produktions- index im Verarbeitenden Gewerbe ¹⁾	Betriebe	Beschäftigte	Gesamtumsatz	
					insgesamt	darunter Auslandsumsatz
					1 000 EUR	
Basis 2010 = 100		Anzahl				
2003	.	.	10 596	1 345 222	286 904 340	103 325 915
2004	.	.	10 577	1 298 344	308 303 242	116 095 563
2005	104,8	103,6	10 458	1 273 358	322 628 429	124 898 819
2006	111,5	106,9	10 210	1 253 547	329 702 829	134 101 177
2007	120,0	110,5	10 249	1 283 262	354 367 421	148 419 493
2008	111,5	109,5	9 962	1 259 689	355 282 782	148 016 284
2009	81,3	88,4	9 840	1 193 056	280 183 525	112 938 567
2010	100,0	100,0	9 570	1 170 672	315 394 766	131 253 761
2011	104,6	105,0	9 613	1 199 644	348 101 951	145 685 564
2012	98,7	103,3	9 928	1 218 009	342 530 278	143 654 684
2013	98,8	102,2	9 951	1 215 885	339 997 818	144 980 166
2014	97,6	101,2r
2013 ²⁾						
Januar	102,3	94,1	5 105	1 064 269	24 958 646	10 901 581
Februar	97,2	100,6	5 123	1 064 186	24 573 769	10 878 450
März	101,6	107,4	5 143	1 066 209	26 965 000	12 047 752
April	99,8	104,4	5 129	1 063 567	26 863 768	11 966 389
Mai	96,8	107,4	5 126	1 062 786	25 676 381	11 404 416
Juni	104,2	107,8	5 118	1 062 611	26 846 632	12 395 163
Juli	102,1	97,6	5 126	1 066 192	26 851 427	11 628 092
August	93,7	91,1	5 124	1 070 205	24 035 296	10 188 525
September	97,7	104,8	5 124	1 071 679	27 436 945	12 163 510
Oktober	103,5	103,4	5 114	1 069 821	27 884 810	12 200 402
November	97,7	109,0	5 106	1 067 924	26 861 087	11 853 726
Dezember	88,8	99,0	5 102	1 063 788	24 072 641	10 965 518
2014 ²⁾						
Januar	105,4	95,8	5 099r	1 062 083r	25 221 885r	11 046 286r
Februar	101,4	104,8	5 136r	1 063 579r	25 313 204r	11 378 411r
März	105,7	106,2	5 159	1 065 157r	27 206 229r	12 238 399r
April	99,2	105,7	5 155	1 064 736r	26 048 602r	11 579 717r
Mai	96,5	103,3	5 149	1 063 746r	25 817 094r	11 667 089r
Juni	92,8	107,2	5 147	1 063 572r	25 742 977r	11 735 706r
Juli	103,0	95,0	5 138	1 067 123r	26 785 494r	11 983 931r
August	88,8	93,2	5 127	1 070 565r	23 488 528r	10 254 254r
September	99,4	101,0	5 123	1 071 871r	27 727 257r	12 564 143r
Oktober	102,7	101,1r	5 118	1 070 460r	27 208 091r	12 070 125r
November	91,5	105,8r	5 113	1 067 882r	25 647 754r	11 523 005r
Dezember	85,1	95,6r	5 110	1 060 163r	24 396 726r	11 604 306r
2015 ²⁾						
Januar	97,7	94,8	5 047	1 058 904	23 985 116	10 939 613
Februar
März
April
Mai
Juni
Juli
August
September
Oktober
November
Dezember

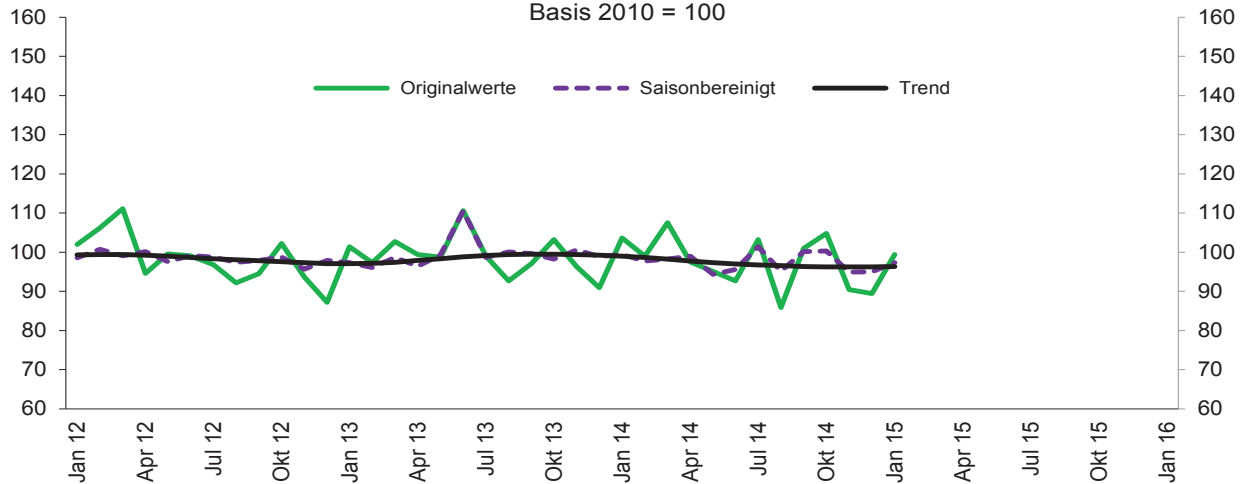
*) Bei den Jahreswerten beziehen sich alle Angaben auf Betriebe von Unternehmen mit im Allgemeinen 20 und mehr Beschäftigten. – 1) arbeitstäglich bereinigt
– 2) Betriebe mit 50 und mehr tätigen Personen

**Index des Auftragseingangs (real) – Inland –
im Verarbeitenden Gewerbe (ohne Ernährungsgewerbe und Tabakverarbeitung)**
Basis 2010 = 100



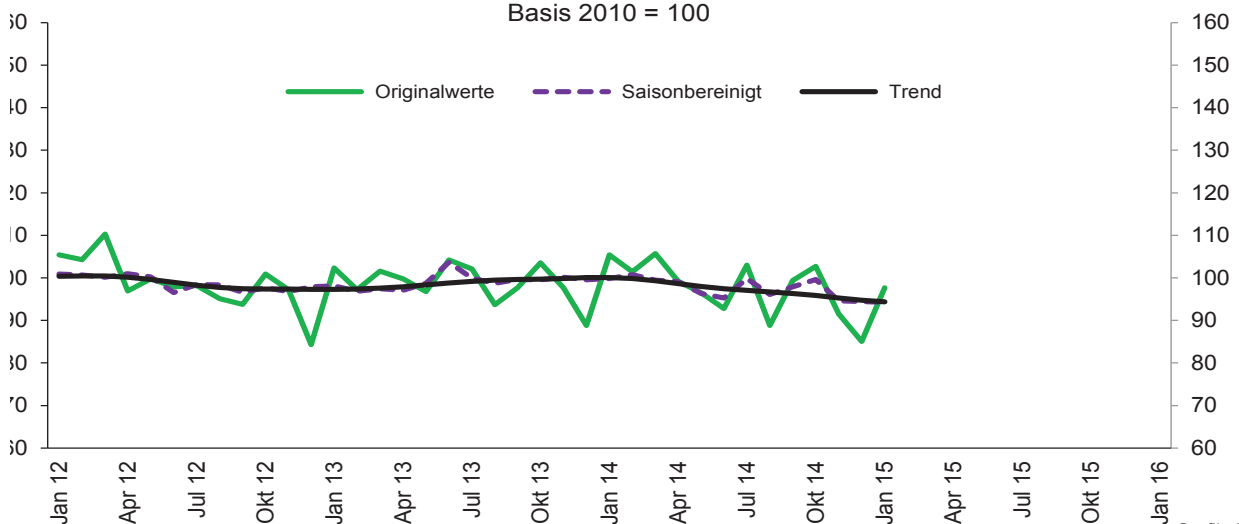
Grafik: IT.NRW

**Index des Auftragseingangs (real) – Ausland –
im Verarbeitenden Gewerbe (ohne Ernährungsgewerbe und Tabakverarbeitung)**
Basis 2010 = 100



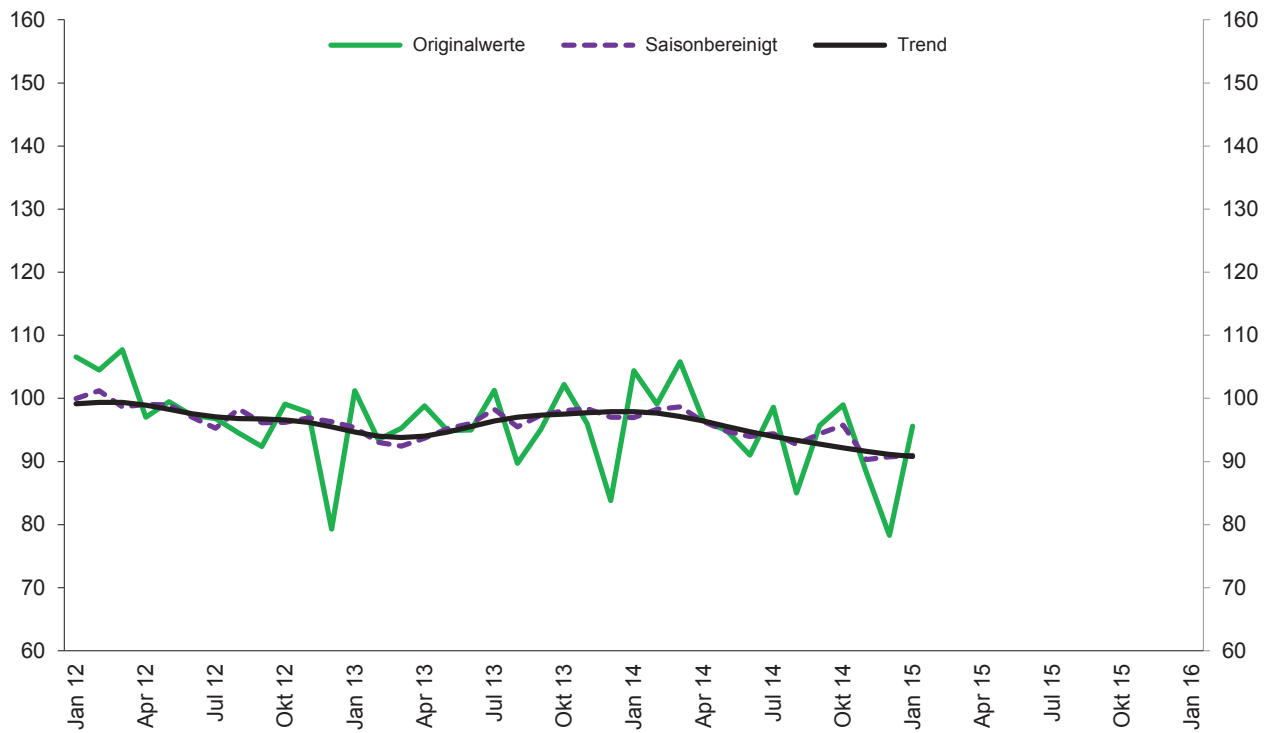
Grafik: IT.NRW

**Index des Auftragseingangs (real) – Insgesamt –
im Verarbeitenden Gewerbe (ohne Ernährungsgewerbe und Tabakverarbeitung)**
Basis 2010 = 100



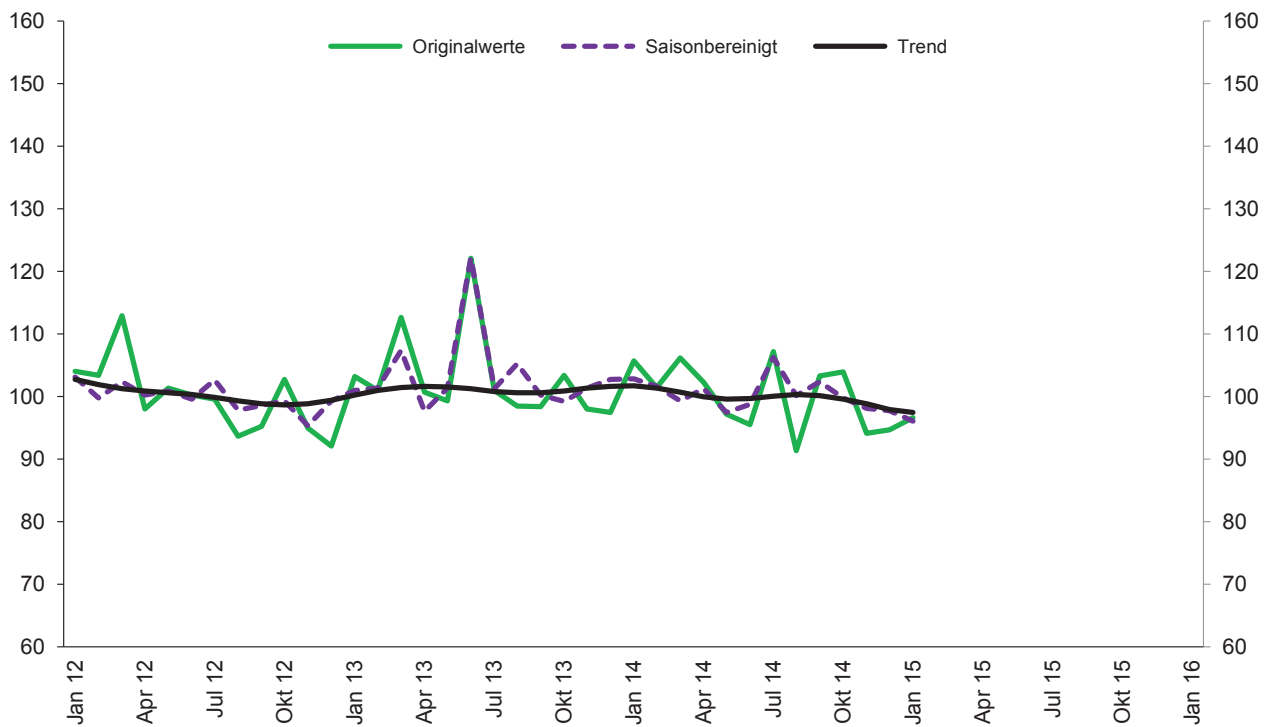
Grafik: IT.NRW

**Index des Auftragseingangs (real) – Insgesamt –
Vorleistungsgüterproduzenten**
Basis 2010 = 100



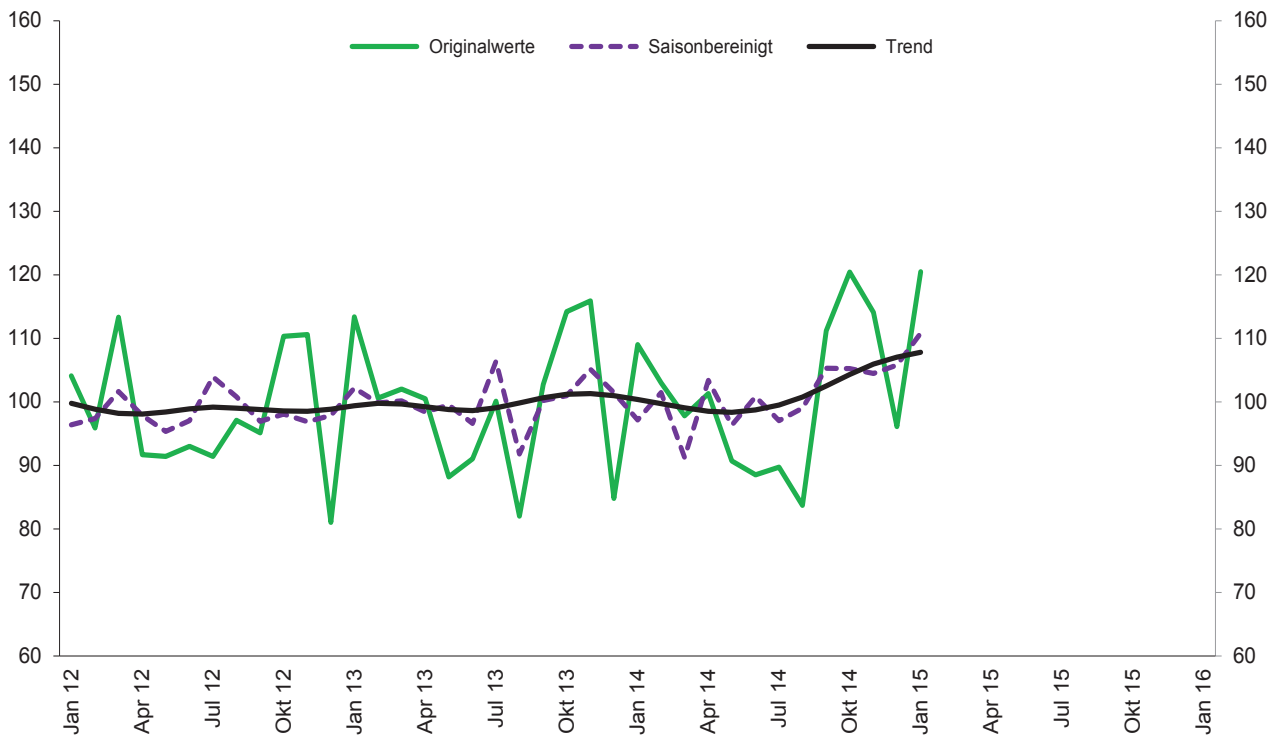
Grafik: IT.NRW

**Index des Auftragseingangs (real) – Insgesamt –
Investitionsgüterproduzenten**
Basis 2010 = 100



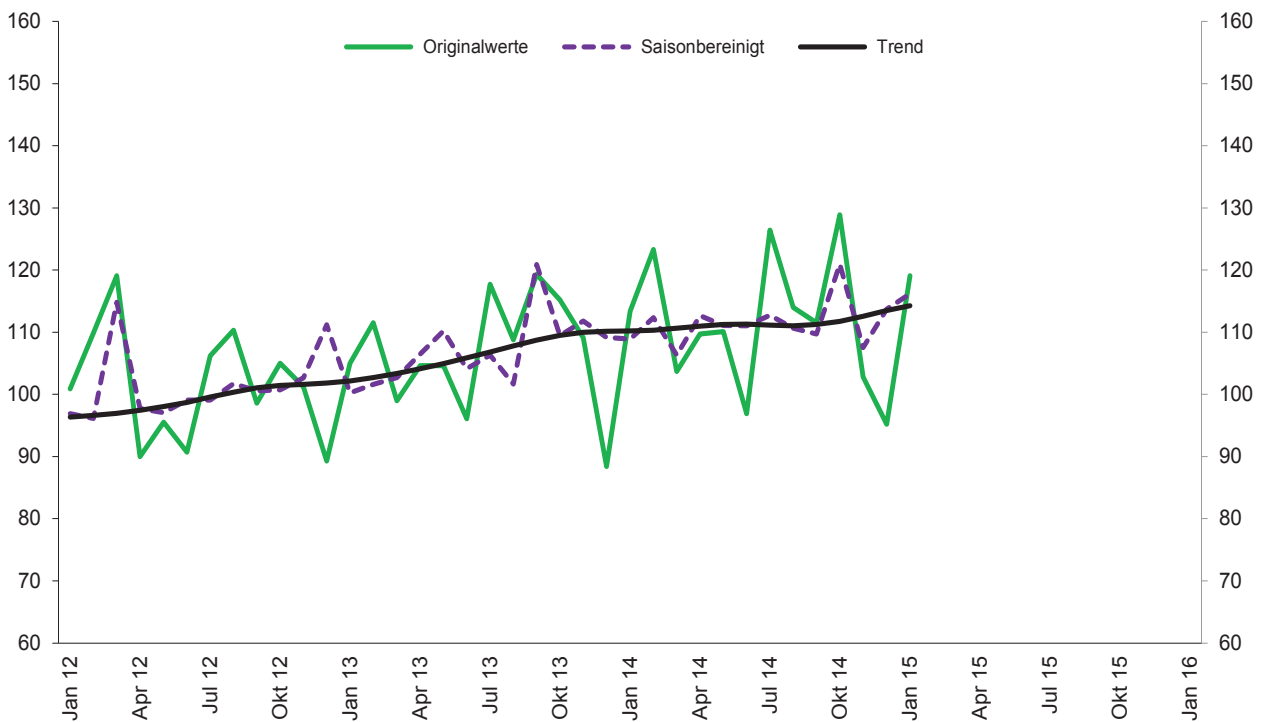
Grafik: IT.NRW

**Index des Auftragseingangs (real) – Insgesamt –
Gebrauchsgüterproduzenten**
Basis 2010 = 100



Grafik: IT.NRW

**Index des Auftragseingangs (real) – Insgesamt –
Verbrauchsgüterproduzenten**
Basis 2010 = 100



Grafik: IT.NRW

2. Auftragseingangsindex im Verarbeitenden Gewerbe Nordrhein-Westfalens

Nominalindex Inland

Systematik-Nr.	Wirtschaftszweig Hauptgruppe	Jahr 2014	Januar 2014	Dezember 2014	Januar 2015	Veränderung gegenüber Vorjahres- monat in %
Basis 2010 = 100						
13	Herstellung von Textilien	97,2	108,8	74,0	93,7	-13,9
14	Herstellung von Bekleidung	105,3	128,9	44,8	126,6	-1,8
17	Herstellung von Papier, Pappe und Waren daraus	105,5	116,4	94,1	103,9	-10,7
20	Herstellung von chemischen Erzeugnissen	96,1	101,8	72,0	85,8	-15,7
20.1	Herstellung von chemischen Grundstoffen, Düngemitteln und Stickstoffverbindungen, Kunststoffen in Primärformen und synthetischem Kautschuk in Primärformen	87,8	97,8	64,6	74,8	-23,5
21	Herstellung von pharmazeutischen Erzeugnissen	109,9	102,4	111,0	119,8	+17,0
24	Metallerzeugung und -bearbeitung	86,2	100,6	71,1	94,0	-6,6
24.1	Erzeugung von Roheisen, Stahl und Ferrolegierungen	88,6	111,4	77,4	97,2	-12,7
24.4	Erzeugung und erste Bearbeitung von NE-Metallen	89,8	85,4	77,3	93,4	+9,4
24.5	Gießereien	97,9	103,5	81,4	99,4	-4,0
25	Herstellung von Metallerzeugnissen	111,6	114,6	95,2	105,6	-7,9
25.5	Herstellung von Schmiede-, Press-, Zieh- und Stanzteilen, gewalzten Ringen und pulvermetallurgischen Erzeugnissen	106,8	119,2	90,4	106,9	-10,3
25.7	Herstellung von Schneidwaren, Werkzeugen, Schlössern und Beschlägen aus unedlen Metallen	108,5	118,8	93,3	107,0	-9,9
26	Herstellung von Datenverarbeitungsgeräten, elektronischen und optischen Erzeugnissen	116,0	163,7	105,5	101,5	-38,0
27	Herstellung von elektrischen Ausrüstungen	104,2	107,4	84,3	106,8	-0,6
27.1	Herstellung von Elektromotoren, Generatoren, Transformatoren, Elektrizitätsverteilungs- und -schalteinrichtungen	104,7	91,9	97,0	105,3	+14,6
28	Maschinenbau	110,3	117,8	98,7	107,8	-8,5
28.1	Herstellung von nicht wirtschaftszweigspezifischen Maschinen	111,2	117,3	89,7	112,2	-4,3
29	Herstellung von Kraftwagen und Kraftwagenteilen	103,9	112,2	76,6	88,2	-21,4
30	Sonstiger Fahrzeugbau	119,6	133,2	74,1	106,3	-20,2
C	Verarbeitendes Gewerbe	100,7	109,7	82,6	98,1	-10,6
	Vorleistungsgüterproduzenten	95,8	107,3	77,5	95,4	-11,1
	Investitionsgüterproduzenten	109,9	115,4	92,3	99,7	-13,6
	Gebrauchsgüterproduzenten	104,3	111,0	98,4	114,5	+3,2
	Verbrauchsgüterproduzenten	112,2	110,1	91,8	116,9	+6,2

Noch: 2. Auftragseingangsindex im Verarbeitenden Gewerbe Nordrhein-Westfalens

Nominalindex Ausland

Systematik-Nr.	Wirtschaftszweig Hauptgruppe	Jahr 2014	Januar 2014	Dezember 2014	Januar 2015	Veränderung gegenüber Vorjahres- monat in %
Basis 2010 = 100						
13	Herstellung von Textilien	116,9	121,9	102,3	131,1	+7,5
14	Herstellung von Bekleidung	112,0	154,1	29,6	150,2	-2,5
17	Herstellung von Papier, Pappe und Waren daraus	79,8	84,9	67,3	77,5	-8,7
20	Herstellung von chemischen Erzeugnissen	97,5	103,6	82,1	96,5	-6,9
20.1	Herstellung von chemischen Grundstoffen, Düngemitteln und Stickstoffverbindungen, Kunststoffen in Primärformen und synthetischem Kautschuk in Primärformen	93,4	99,9	79,6	90,2	-9,7
21	Herstellung von pharmazeutischen Erzeugnissen	134,4	136,7	138,2	147,4	+7,8
24	Metallerzeugung und -bearbeitung	97,1	104,0	81,2	95,3	-8,4
24.1	Erzeugung von Roheisen, Stahl und Ferrolegierungen	90,1	115,7	83,4	95,2	-17,7
24.4	Erzeugung und erste Bearbeitung von NE-Metallen	85,9	94,2	81,7	88,9	-5,6
24.5	Gießereien	108,8	100,5	114,6	128,5	+27,9
25	Herstellung von Metallerzeugnissen	119,3	121,1	101,0	123,1	+1,7
25.5	Herstellung von Schmiede-, Press-, Zieh- und Stanzteilen, gewalzten Ringen und pulvermetallurgischen Erzeugnissen	113,3	127,2	86,9	120,8	-5,0
25.7	Herstellung von Schneidwaren, Werkzeugen, Schlössern und Beschlägen aus unedlen Metallen	122,8	123,6	108,0	135,1	+9,3
26	Herstellung von Datenverarbeitungsgeräten, elektronischen und optischen Erzeugnissen	107,8	117,5	125,5	120,0	+2,1
27	Herstellung von elektrischen Ausrüstungen	104,6	109,8	91,7	113,1	+3,0
27.1	Herstellung von Elektromotoren, Generatoren, Transformatoren, Elektrizitätsverteilungs- und -schalteinrichtungen	100,9	107,5	87,4	113,0	+5,1
28	Maschinenbau	103,7	110,0	115,4	107,9	-1,9
28.1	Herstellung von nicht wirtschaftszweigspezifischen Maschinen	113,7	118,4	141,1	128,0	+8,1
29	Herstellung von Kraftwagen und Kraftwagenteilen	93,3	103,6	82,2	95,8	-7,5
30	Sonstiger Fahrzeugbau	160,9	106,7	75,2	80,1	-24,9
C	Verarbeitendes Gewerbe	102,0	108,1	94,0	104,1	-3,7
	Vorleistungsgüterproduzenten	99,8	106,4	84,1	100,4	-5,6
	Investitionsgüterproduzenten	102,0	107,5	104,4	103,6	-3,6
	Gebrauchsgüterproduzenten	104,0	113,0	100,8	133,9	+18,5
	Verbrauchsgüterproduzenten	122,3	128,3	108,3	135,6	+5,7

Noch: 2. Auftragseingangsindex im Verarbeitenden Gewerbe Nordrhein-Westfalens

Nominalindex Insgesamt

Systematik-Nr.	Wirtschaftszweig Hauptgruppe	Jahr 2014	Januar 2014	Dezember 2014	Januar 2015	Veränderung gegenüber Vorjahres- monat in %
Basis 2010 = 100						
13	Herstellung von Textilien	105,7	114,5	86,2	109,8	-4,1
14	Herstellung von Bekleidung	108,1	139,1	38,7	136,2	-2,1
17	Herstellung von Papier, Pappe und Waren daraus	93,8	102,1	81,9	91,9	-10,0
20	Herstellung von chemischen Erzeugnissen	96,8	102,8	77,5	91,6	-10,9
20.1	Herstellung von chemischen Grundstoffen, Düngemitteln und Stickstoffverbindungen, Kunststoffen in Primärformen und synthetischem Kautschuk in Primärformen	90,9	98,9	72,8	83,2	-15,9
21	Herstellung von pharmazeutischen Erzeugnissen	123,7	121,8	126,4	135,4	+11,2
24	Metallerzeugung und -bearbeitung	90,2	101,8	74,8	94,6	-7,1
24.1	Erzeugung von Roheisen, Stahl und Ferrolegierungen	89,1	112,6	79,1	96,6	-14,2
24.4	Erzeugung und erste Bearbeitung von NE-Metallen	88,2	89,2	79,2	91,9	+3,0
24.5	Gießereien	102,0	102,4	94,0	110,4	+7,8
25	Herstellung von Metallerzeugnissen	114,3	116,8	97,2	111,7	-4,4
25.5	Herstellung von Schmiede-, Press-, Zieh- und Stanzteilen, gewalzten Ringen und pulvermetallurgischen Erzeugnissen	109,1	122,0	89,2	111,7	-8,4
25.7	Herstellung von Schneidwaren, Werkzeugen, Schlössern und Beschlägen aus unedlen Metallen	114,1	120,7	99,0	118,0	-2,2
26	Herstellung von Datenverarbeitungsgeräten, elektronischen und optischen Erzeugnissen	111,7	139,2	116,1	111,3	-20,0
27	Herstellung von elektrischen Ausrüstungen	104,4	108,6	88,0	109,9	+1,2
27.1	Herstellung von Elektromotoren, Generatoren, Transformatoren, Elektrizitätsverteilungs- und -schalteinrichtungen	102,9	99,1	92,6	108,9	+9,9
28	Maschinenbau	106,1	112,8	109,3	107,8	-4,4
28.1	Herstellung von nicht wirtschaftszweigspezifischen Maschinen	112,6	117,9	118,7	121,2	+2,8
29	Herstellung von Kraftwagen und Kraftwagenteilen	97,3	106,9	80,1	92,9	-13,1
30	Sonstiger Fahrzeugbau	145,4	116,7	74,8	90,0	-22,9
C	Verarbeitendes Gewerbe	101,3	108,9	88,4	101,2	-7,1
	Vorleistungsgüterproduzenten	97,6	106,9	80,4	97,7	-8,6
	Investitionsgüterproduzenten	105,0	110,5	99,7	102,1	-7,6
	Gebrauchsgüterproduzenten	104,1	112,1	99,7	125,3	+11,8
	Verbrauchsgüterproduzenten	117,0	118,8	99,7	125,8	+5,9

Noch: 2. Auftragseingangsindex im Verarbeitenden Gewerbe Nordrhein-Westfalens

Realindex Inland

Systematik-Nr.	Wirtschaftszweig Hauptgruppe	Jahr 2014	Januar 2014	Dezember 2014	Januar 2015	Veränderung gegenüber Vorjahres- monat in %
Basis 2010 = 100						
13	Herstellung von Textilien	90,0	101,0	68,5	86,9	-14,0
14	Herstellung von Bekleidung	98,2	120,5	41,2	116,5	-3,3
17	Herstellung von Papier, Pappe und Waren daraus	101,0	110,8	90,6	100,1	-9,7
20	Herstellung von chemischen Erzeugnissen	88,4	93,2	67,5	81,8	-12,2
20.1	Herstellung von chemischen Grundstoffen, Düngemitteln und Stickstoffverbindungen, Kunststoffen in Primärformen und synthetischem Kautschuk in Primärformen	80,1	88,6	60,5	72,0	-18,7
21	Herstellung von pharmazeutischen Erzeugnissen	112,6	104,7	113,7	122,1	+16,6
24	Metallerzeugung und -bearbeitung	87,1	101,2	71,8	95,5	-5,6
24.1	Erzeugung von Roheisen, Stahl und Ferrolegierungen	91,2	113,0	81,0	102,6	-9,2
24.4	Erzeugung und erste Bearbeitung von NE-Metallen	91,5	88,4	75,9	92,4	+4,5
24.5	Gießereien	94,9	100,7	78,1	95,2	-5,5
25	Herstellung von Metallerzeugnissen	108,7	111,6	92,7	102,8	-7,9
25.5	Herstellung von Schmiede-, Press-, Zieh- und Stanzteilen, gewalzten Ringen und pulvermetallurgischen Erzeugnissen	107,3	119,9	91,0	107,8	-10,1
25.7	Herstellung von Schneidwaren, Werkzeugen, Schlössern und Beschlägen aus unedlen Metallen	104,4	114,1	89,8	102,6	-10,1
26	Herstellung von Datenverarbeitungsgeräten, elektronischen und optischen Erzeugnissen	138,8	222,7	121,3	123,7	-44,5
27	Herstellung von elektrischen Ausrüstungen	99,6	102,9	80,2	102,1	-0,8
27.1	Herstellung von Elektromotoren, Generatoren, Transformatoren, Elektrizitätsverteilungs- und -schalteinrichtungen	100,5	88,5	92,8	100,5	+13,6
28	Maschinenbau	103,0	110,4	91,9	100,0	-9,4
28.1	Herstellung von nicht wirtschaftszweigspezifischen Maschinen	103,3	109,4	83,1	103,6	-5,3
29	Herstellung von Kraftwagen und Kraftwagenteilen	102,1	110,3	75,1	86,6	-21,5
30	Sonstiger Fahrzeugbau	113,4	126,6	70,0	99,5	-21,4
C	Verarbeitendes Gewerbe	97,7	107,3	80,4	95,9	-10,6
	Vorleistungsgüterproduzenten	93,9	106,2	76,3	94,8	-10,7
	Investitionsgüterproduzenten	105,0	110,5	87,9	94,8	-14,2
	Gebrauchsgüterproduzenten	100,6	107,8	94,9	110,2	+2,2
	Verbrauchsgüterproduzenten	107,0	105,1	88,2	111,1	+5,7

Noch: 2. Auftragseingangsindex im Verarbeitenden Gewerbe Nordrhein-Westfalens

Realindex Ausland

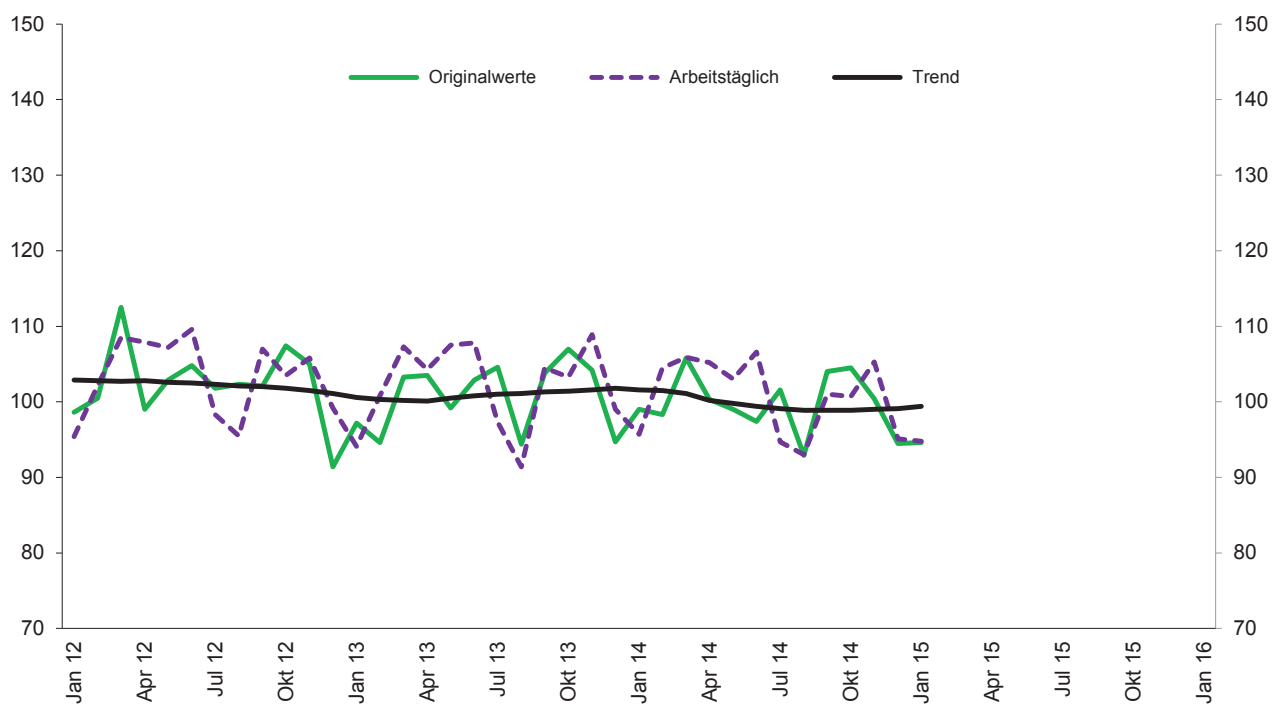
Systematik-Nr.	Wirtschaftszweig Hauptgruppe	Jahr 2014	Januar 2014	Dezember 2014	Januar 2015	Veränderung gegenüber Vorjahres- monat in %
Basis 2010 = 100						
13	Herstellung von Textilien	109,6	114,4	96,3	122,9	+7,4
14	Herstellung von Bekleidung	106,9	147,6	28,5	142,1	-3,7
17	Herstellung von Papier, Pappe und Waren daraus	76,0	80,7	64,1	73,7	-8,7
20	Herstellung von chemischen Erzeugnissen	89,5	95,1	76,2	90,9	-4,4
20.1	Herstellung von chemischen Grundstoffen, Düngemitteln und Stickstoffverbindungen, Kunststoffen in Primärformen und synthetischem Kautschuk in Primärformen	85,3	90,9	73,7	85,2	-6,3
21	Herstellung von pharmazeutischen Erzeugnissen	130,5	133,7	133,6	141,6	+5,9
24	Metallerzeugung und -bearbeitung	97,6	104,5	81,0	94,6	-9,5
24.1	Erzeugung von Roheisen, Stahl und Ferrolegierungen	91,6	117,7	85,5	97,9	-16,8
24.4	Erzeugung und erste Bearbeitung von NE-Metallen	88,5	97,2	83,0	88,9	-8,5
24.5	Gießereien	98,8	91,3	104,1	115,5	+26,5
25	Herstellung von Metallerzeugnissen	114,5	116,6	96,6	118,3	+1,5
25.5	Herstellung von Schmiede-, Press-, Zieh- und Stanzteilen, gewalzten Ringen und pulvermetallurgischen Erzeugnissen	109,1	122,9	83,6	116,2	-5,5
25.7	Herstellung von Schneidwaren, Werkzeugen, Schlössern und Beschlägen aus unedlen Metallen	116,0	117,0	101,7	127,6	+9,1
26	Herstellung von Datenverarbeitungsgeräten, elektronischen und optischen Erzeugnissen	115,3	124,6	133,4	127,5	+2,3
27	Herstellung von elektrischen Ausrüstungen	100,2	105,4	87,7	107,2	+1,7
27.1	Herstellung von Elektromotoren, Generatoren, Transformatoren, Elektrizitätsverteilungs- und -schalteinrichtungen	96,3	102,9	83,1	106,6	+3,6
28	Maschinenbau	97,1	103,4	107,6	100,2	-3,1
28.1	Herstellung von nicht wirtschaftszweigspezifischen Maschinen	106,3	111,4	131,3	118,4	+6,3
29	Herstellung von Kraftwagen und Kraftwagenteilen	90,9	101,3	79,4	91,7	-9,5
30	Sonstiger Fahrzeugbau	155,9	103,4	73,0	76,4	-26,1
C	Verarbeitendes Gewerbe	97,5	103,6	89,8	99,4	-4,1
	Vorleistungsgüterproduzenten	95,8	102,2	80,8	96,7	-5,4
	Investitionsgüterproduzenten	97,2	102,7	99,0	97,9	-4,7
	Gebrauchsgüterproduzenten	100,4	109,8	97,0	128,7	+17,2
	Verbrauchsgüterproduzenten	116,1	122,5	102,9	128,0	+4,5

Noch: 2. Auftragseingangsindex im Verarbeitenden Gewerbe Nordrhein-Westfalens

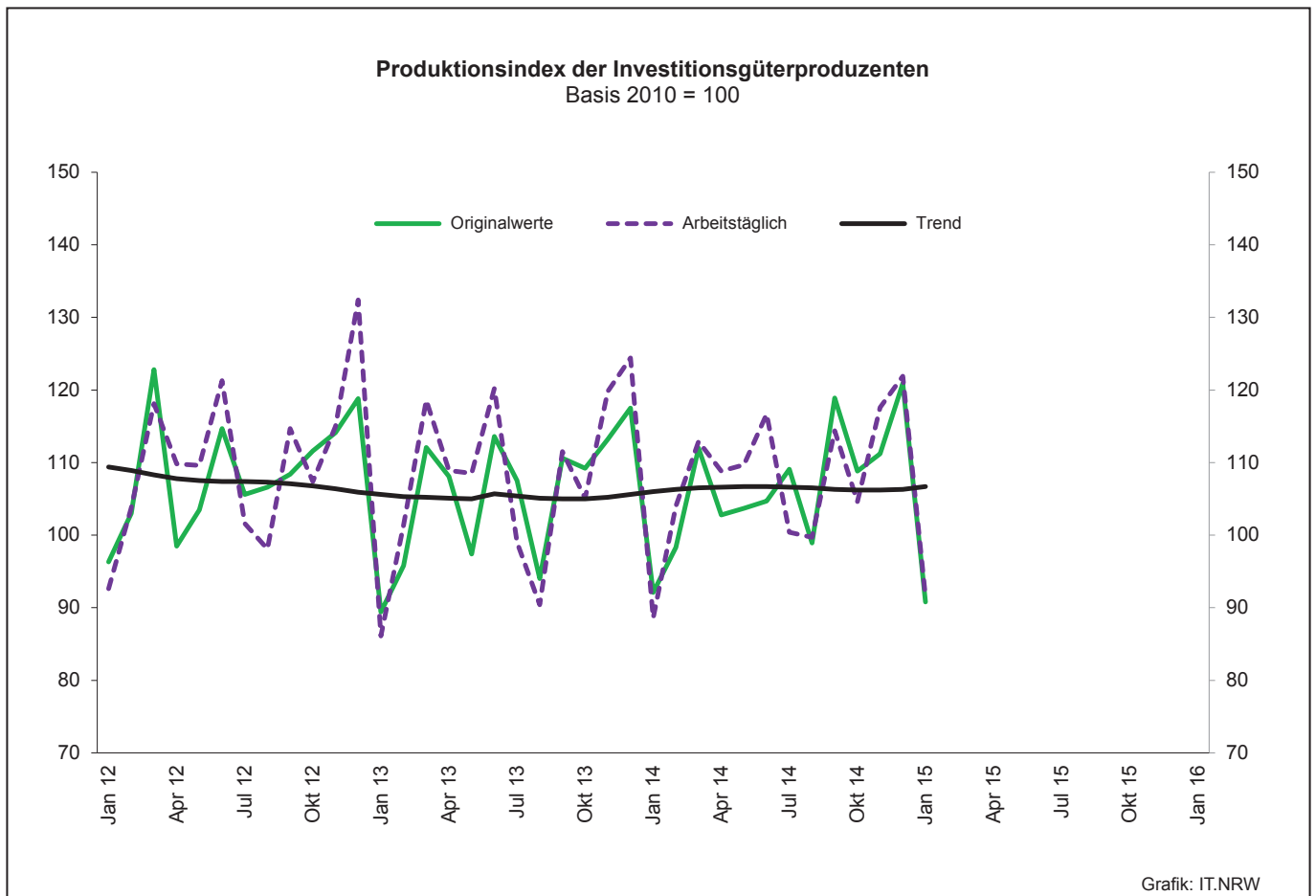
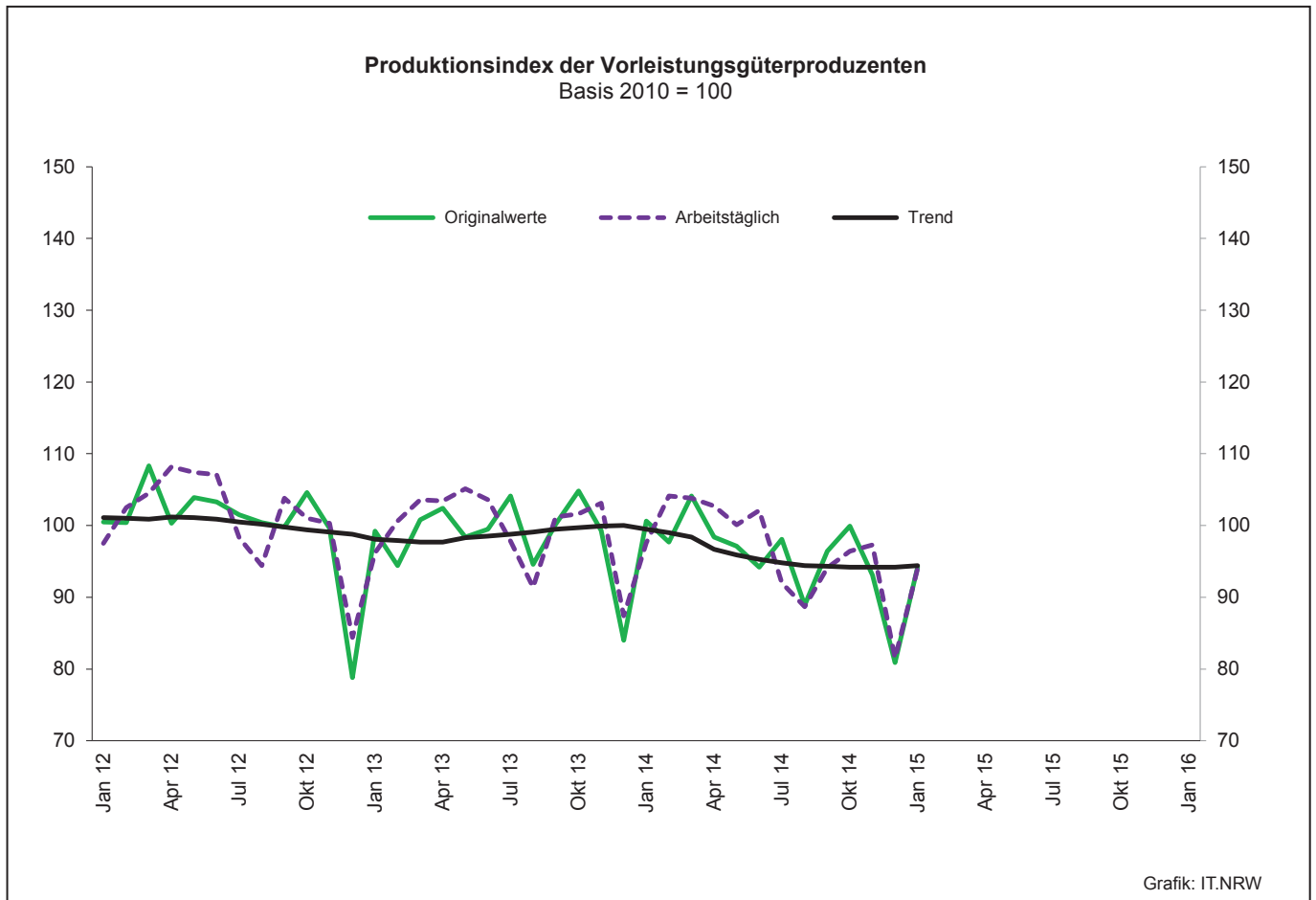
Realindex insgesamt

Systematik-Nr.	Wirtschaftszweig Hauptgruppe	Jahr 2014	Januar 2014	Dezember 2014	Januar 2015	Veränderung gegenüber Vorjahres- monat in %
Basis 2010 = 100						
13	Herstellung von Textilien	98,4	106,8	80,5	102,4	-4,1
14	Herstellung von Bekleidung	101,7	131,5	36,0	126,9	-3,5
17	Herstellung von Papier, Pappe und Waren daraus	89,7	97,1	78,6	88,1	-9,3
20	Herstellung von chemischen Erzeugnissen	89,0	94,2	72,2	86,7	-8,0
20.1	Herstellung von chemischen Grundstoffen, Düngemitteln und Stickstoffverbindungen, Kunststoffen in Primärformen und synthetischem Kautschuk in Primärformen	82,9	89,9	67,7	79,2	-11,9
21	Herstellung von pharmazeutischen Erzeugnissen	122,7	121,0	124,9	133,0	+9,9
24	Metallerzeugung und -bearbeitung	90,9	102,4	75,2	95,2	-7,0
24.1	Erzeugung von Roheisen, Stahl und Ferrolegierungen	91,3	114,3	82,3	101,3	-11,4
24.4	Erzeugung und erste Bearbeitung von NE-Metallen	90,2	92,2	78,9	91,0	-1,3
24.5	Gießereien	96,4	97,1	87,9	102,9	+6,0
25	Herstellung von Metallerzeugnissen	110,7	113,3	94,0	108,2	-4,5
25.5	Herstellung von Schmiede-, Press-, Zieh- und Stanzteilen, gewalzten Ringen und pulvermetallurgischen Erzeugnissen	107,9	120,9	88,4	110,7	-8,4
25.7	Herstellung von Schneidwaren, Werkzeugen, Schlössern und Beschlägen aus unedlen Metallen	108,9	115,3	94,5	112,3	-2,6
26	Herstellung von Datenverarbeitungsgeräten, elektronischen und optischen Erzeugnissen	126,3	170,7	127,7	125,7	-26,4
27	Herstellung von elektrischen Ausrüstungen	99,9	104,1	83,9	104,6	+0,5
27.1	Herstellung von Elektromotoren, Generatoren, Transformatoren, Elektrizitätsverteilungs- und -schalteinrichtungen	98,5	95,2	88,2	103,4	+8,6
28	Maschinenbau	99,3	105,9	101,9	100,1	-5,5
28.1	Herstellung von nicht wirtschaftszweigspezifischen Maschinen	105,0	110,5	110,3	111,9	+1,3
29	Herstellung von Kraftwagen und Kraftwagenteilen	95,1	104,7	77,8	89,7	-14,3
30	Sonstiger Fahrzeugbau	139,9	112,1	71,9	85,1	-24,1
C	Verarbeitendes Gewerbe	97,6	105,4	85,1	97,7	-7,3
	Vorleistungsgüterproduzenten	94,7	104,4	78,3	95,6	-8,4
	Investitionsgüterproduzenten	100,3	105,7	94,7	96,7	-8,5
	Gebrauchsgüterproduzenten	100,5	109,0	96,1	120,5	+10,6
	Verbrauchsgüterproduzenten	111,3	113,4	95,2	119,1	+5,0

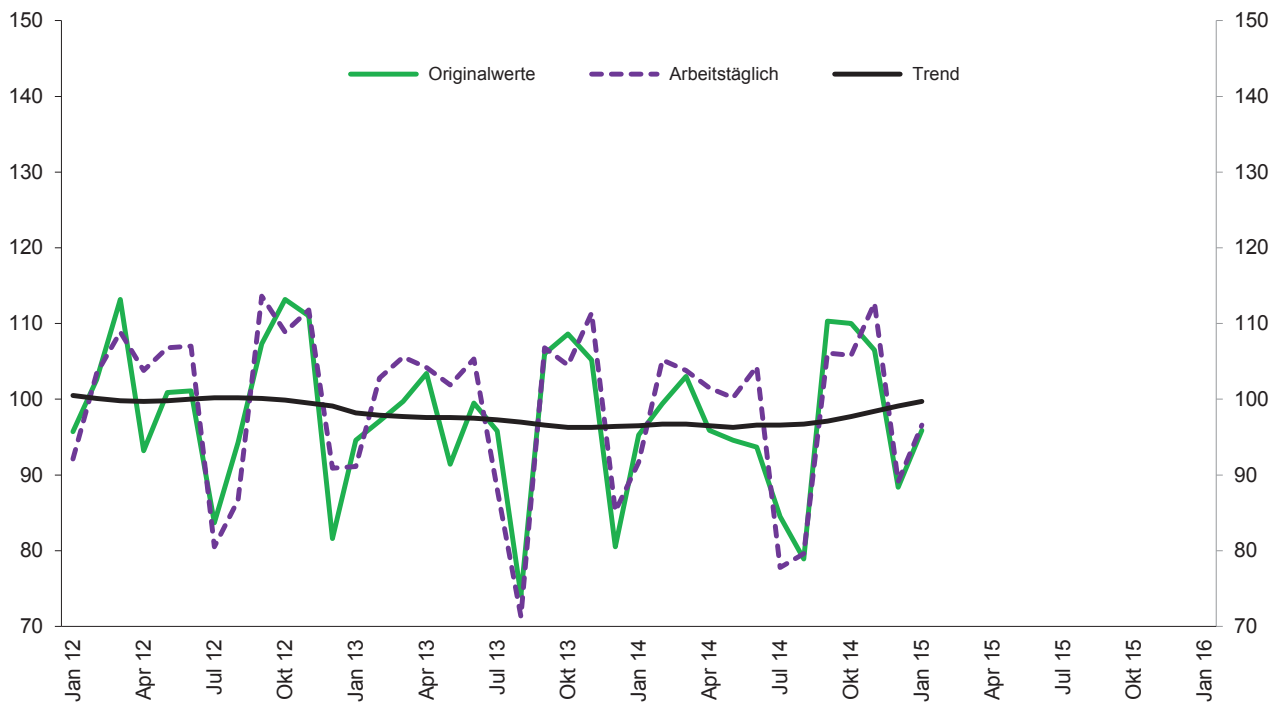
**Produktionsindex im Verarbeitenden Gewerbe
sowie im Bergbau und der Gewinnung von Steinen und Erden**
Basis 2010 = 100



Grafik: IT.NRW

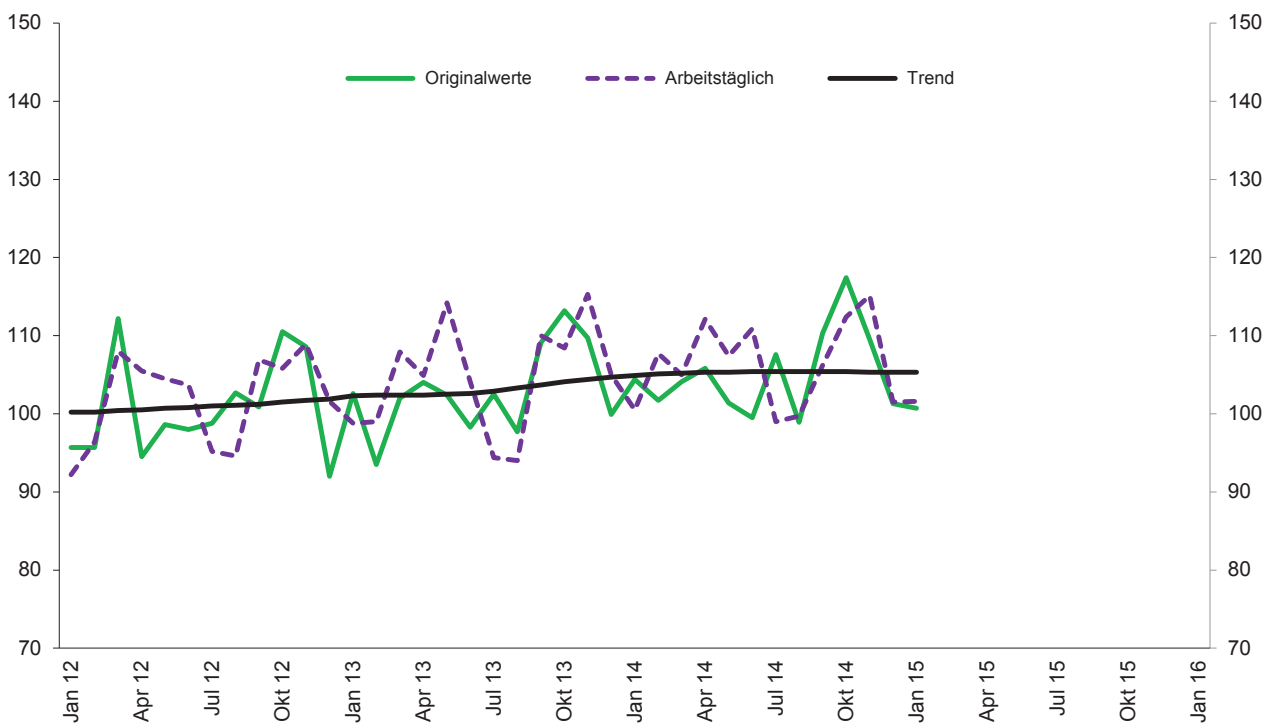


Produktionsindex der Gebrauchsgüterproduzenten Basis 2010 = 100



Grafik: IT.NRW

Produktionsindex der Verbrauchsgüterproduzenten Basis 2010 = 100



Grafik: IT.NRW

3. Produktionsindex^{*)} im Verarbeitenden Gewerbe sowie im Bergbau und in der Gewinnung von Steinen und Erden Nordrhein Westfalens

Systematik Nr.	Wirtschaftszweig Hauptgruppe	Ge- wichtung	Jahr	Januar	Dezember	Januar	Veränderung Januar 2015 gegenüber Januar 2014
		%	2014			2015	%
	Basis 2010 = 100						
B	Bergbau und Gewinnung von Steinen und Erden	0,6	96,4r	99,3	88,6	91,7	-7,7
	darunter						
05	Kohlenbergbau	0,4	91,9r	98,8	88,0	93,1	-5,8
08	Gewinnung von Steinen und Erden, sonstiger Bergbau	0,2	108,8	100,8	90,0	87,4	-13,3
C	Verarbeitendes Gewerbe	72,9	101,2r	95,8	95,6r	94,8	-1,0
	davon						
10	Herstellung von Nahrungs- und Futtermitteln	4,8	103,7	96,7	104,6r	100,0	+3,4
11	Getränkeherstellung	1,0	113,5	86,1	115,2	84,6	-1,7
12	Tabakverarbeitung	0,1	102,1	99,8	80,2	94,0	-5,8
13	Herstellung von Textilien	0,7	97,2	93,2	79,8	94,0	+0,9
14	Herstellung von Bekleidung	0,1	99,6r	118,1	77,0r	134,6	+14,0
15	Herstellung von Leder, Lederwaren und Schuhen	0,1	120,2	118,0	81,1r	108,2	-8,3
16	Herstellung von Holz-, Flecht-, Korb- und Korkwaren (ohne Möbel)	0,6	98,4r	91,2	77,8	86,2	-5,5
17	Herstellung von Papier, Pappe und Waren daraus	1,9	93,5	93,6	80,1r	89,9	-4,0
18	Herstellung von Druckerzeugnissen; Vervielfältigung von bespielten Ton-, Bild- und Datenträgern	1,1	98,3	85,8	95,9r	87,2	+1,6
19	Kokerei und Mineralölverarbeitung	2,7	100,7	99,9	113,2	101,0	+1,1
20	Herstellung von chemischen Erzeugnissen	14,7	84,8r	93,1	72,7r	84,1	-9,7
21	Herstellung von pharmazeutischen Erzeugnissen	1,5	132,1	135,9	125,1	133,8	-1,5
22	Herstellung von Gummi- und Kunststoffwaren	3,0	110,3	105,8	84,5r	103,7	-2,0
23	Herstellung von Glas- und Glaswaren, Keramik, Verarbeitung von Steinen und Erden	1,7	104,5	91,1	77,7	86,6	-4,9
24	Metallerzeugung und -bearbeitung	9,3	95,4r	95,5	87,3r	94,5	-1,0
25	Herstellung von Metallerzeugnissen	6,5	113,7r	106,1	91,4r	107,5	+1,3
26	Herstellung von Datenverarbeitungsgeräten, elektronischen und optischen Erzeugnissen	1,5	121,0r	99,4	128,3r	110,6	+11,3
27	Herstellung von elektrischen Ausrüstungen	4,4	105,3r	104,4	87,3r	105,2	+0,8
28	Maschinenbau	9,6	107,5	84,7	133,9	87,4	+3,2
29	Herstellung von Kraftwagen und Kraftwagenteilen	3,7	101,7r	97,7	79,7	99,9	+2,3
30	Sonstiger Fahrzeugbau	0,3	175,9	146,0	169,6	187,5	+28,4
31	Herstellung von Möbeln	1,6	94,2r	83,3	83,8	86,8	+4,2
32	Herstellung von sonstigen Waren	0,4	103,4	94,3	90,9	103,2	+9,4
33	Reparatur und Instandhaltung von Maschinen und Ausrüstungen	1,8	107,2r	75,0	142,7r	71,5	-4,7
B - C	Verarbeitendes Gewerbe sowie Bergbau und Gewinnung von Steinen und Erden	73,6	101,2	95,8	95,6r	94,8	-1,0
B - D, F	Produzierendes Gewerbe (einschl. Bau und Energie)	100	100,2	95,6	93,4r	93,0	-2,7
	Vorleistungsgüterproduzenten	40,6	96,8	97,7	81,6r	94,0	-3,8
	Investitionsgüterproduzenten	17,6	108,2	88,5	121,8r	91,4	+3,3
	Gebrauchsgüterproduzenten	2,5	98,3	91,7	89,5	96,7	+5,5
	Verbrauchsgüterproduzenten	9,8	108,0r	100,8	103,4r	101,6	+0,8
	Energie	16,1	95,1	105,7	95,0	91,0	-13,9

*) von arbeitstäglichen Schwankungen bereinigt

**4. Betriebe, Beschäftigte, geleistete Arbeitsstunden, Entgelte und Umsatz
in Nordrhein-Westfalen nach Wirtschaftszweigen**

Systematik-Nr.	Wirtschaftszweig a = Januar 2015 b = Veränderung gegenüber gleichem Vorjahreszeitraum in %		Betriebe	Beschäftigte	Geleistete Arbeits- stunden	Entgelte	Gesamtumsatz	
							insgesamt	darunter Auslands- umsatz
			Anzahl		1 000		1 000 EUR	
B	Bergbau und Gewinnung von Steinen und Erden	a	30	20 036	2 225	86 166	95 956	15 335
		b	-6,3	-11,5	-21,2	-3,8	-38,1	+15,6
05	Kohlenbergbau	a	17	.	.	.	60 989	7 475
		b	-5,6
08	Gewinnung von Steinen und Erden, sonstiger Bergbau	a	13	.	.	.	34 967	7 860
		b	-	.	.	.	+14,8	+18,4
C	Verarbeitendes Gewerbe	a	5 017	1 038 868	136 961	4 006 952	23 889 160	10 924 278
		b	-1,0	-0,1	-3,4	+1,5	-4,7	-1,0
10	Herstellung von Nahrungs- und Futtermitteln	a	420	72 888	9 781	204 626	2 319 222	545 556
		b	-0,2	+2,1	-	+2,4	-5,5	-0,9
10.1	Schlachten und Fleischverarbeitung	a	100	15 205	2 090	37 391	783 838	172 012
		b	+2,0	+5,1	+1,9	+6,9	-6,1	-2,8
10.3	Obst- und Gemüseverarbeitung	a	25	5 472	729	17 211	216 015	45 932
		b	-10,7	-3,4	-10,3	+3,4	-3,3	-18,6
10.5	Milchverarbeitung	a	14	2 306	298	7 745	142 323	47 359
		b	-	-6,0	-11,8	-3,3	-21,9	-26,5
10.6	Mahl- und Schäl­müh­len, Her­stellung von Stärke und Stärkeerzeugnissen	a	14	2 231	320	8 600	127 777	49 268
		b	-6,7	-1,9	-4,3	+1,7	-9,5	-8,9
10.7	Herstellung von Back- und Teigwaren	a	168	23 256	3 020	51 058	315 942	33 368
		b	+0,6	+2,4	+2,8	-0,3	-0,9	+1,8
10.8	Herstellung von sonstigen Nahrungsmitteln	a	70	21 460	2 875	72 503	555 218	142 006
		b	-	+2,5	+0,4	+2,1	-3,6	+14,9
11	Getränkeherstellung	a	47	8 115	1 141	28 878	207 715	11 377
		b	-6,0	-8,6	-11,2	-6,8	-10,8	-4,0
12	Tabakverarbeitung	a	3	641	.	.	18 969	4 863
		b	-	-1,7	.	.	-10,0	.
13	Herstellung von Textilien	a	108	15 579	1 989	45 211	245 984	120 992
		b	-	-	-3,1	+1,0	-3,9	-0,6
13.2	Weberei	a	18	2 852	366	8 426	57 057	32 522
		b	-	-0,9	-7,7	-2,5	-0,1	+2,7
13.3	Veredlung von Textilien und Bekleidung	a	13
		b	-18,8
13.9	Herstellung von sonstigen Textilwaren	a	75	11 196	1 429	32 700	171 934	82 425
		b	+5,6	+3,4	+0,7	+4,2	-3,1	-0,6
14	Herstellung von Bekleidung	a	25	5 240	725	16 820	161 563	56 202
		b	-3,8	+12,1	+11,7	+14,4	+1,9	-19,4
15	Herstellung von Leder, Lederwaren und Schuhen	a	10	1 603	224	4 636	60 046	24 027
		b	-16,7	-5,2	-8,6	-3,2	-14,1	-12,5
16	Herstellung von Holz-, Flecht-, Korb- und Korkwaren (ohne Möbel)	a	76	11 819	1 687	35 728	217 379	53 067
		b	-	-1,6	-2,6	-0,1	-8,7	-10,0
17	Herstellung von Papier, Pappe und Waren daraus	a	147	26 221	3 477	95 222	594 746	230 060
		b	-3,9	-2,3	-6,9	+3,7	-5,7	-6,5
17.1	Herstellung von Holz- und Zellstoff, Papier, Karton und Pappe	a	33	6 470	876	26 090	225 433	109 906
		b	-5,7	-1,7	-1,4	-0,9	-6,5	-6,6
17.2	Herstellung von Waren aus Papier, Karton und Pappe	a	114	19 751	2 601	69 132	369 314	120 154
		b	-3,4	-2,5	-8,6	+5,6	-5,2	-6,4
18	Herstellung von Druckerzeugnissen; Vervielfältigung von bespielten Ton-, Bild- und Datenträgern	a	119	17 839	2 317	53 672	235 542	28 908
		b	-4,8	-0,5	-4,2	-3,5	-5,3	.
19	Kokerei und Mineralölverarbeitung	a	14	4 109	.	.	517 637	114 822
		b	-	+3,2	.	.	-43,7	-44,6

**Noch: 4. Betriebe, Beschäftigte, geleistete Arbeitsstunden, Entgelte und Umsatz
in Nordrhein-Westfalen nach Wirtschaftszweigen**

Systematik-Nr.	Wirtschaftszweig a = Januar 2015 b = Veränderung gegenüber gleichem Vorjahreszeitraum in %		Betriebe	Beschäftigte	Geleistete Arbeits- stunden	Entgelte	Gesamtumsatz	
							insgesamt	darunter Auslands- umsatz
				Anzahl	1 000	1 000 EUR		
20	Herstellung von chemischen Erzeugnissen	a b	273 +0,4	87 835 +1,1	11 968 -2,4	431 191 +4,7	3 582 161 -5,8	2 086 598 -1,3
20.1	Herstellung von chemischen Grundstoffen, Düngemitteln und Stickstoffverbindungen, Kunststoffen in Primärformen und synthetischem Kautschuk in Primärformen	a b	119 -	48 181 -0,1	6 535 -3,3	253 724 +2,9	2 523 060 -7,8	1 594 763 -2,8
20.3	Herstellung von Anstrichmitteln, Druckfarben und Kitt	a b	41 -4,7	9 481 .	1 335 -3,3	39 762 +3,8	247 868 .	113 996 .
20.4	Herstellung von Seifen, Wasch-, Reinigungs- und Körperpflegemitteln sowie von Duftstoffen	a b	44 +4,8	16 378 +2,1	2 153 -2,4	77 096 +9,0	448 819 -1,3	161 374 +3,1
20.5	Herstellung von sonstigen chemischen Erzeugnissen	a b	60 -1,6	10 723 +2,2	1 565 -1,2	43 585 +4,6	321 411 +0,8	185 907 +4,9
21	Herstellung von pharmazeutischen Erzeugnissen	a b	41 +5,1	11 570 +2,3	1 557 -2,4	51 523 +4,6	459 361 +4,6	275 946 +3,3
22	Herstellung von Gummi- und Kunststoffwaren	a b	403 +0,8	64 615 +1,2	8 961 -2,8	204 098 +2,0	1 039 490 -7,0	449 995 -6,3
22.1	Herstellung von Gummiwaren	a b	39 -2,5	9 163 -	1 313 -2,8	30 054 -2,5	171 563 -5,8	84 546 -4,8
22.2	Herstellung von Kunststoffwaren	a b	364 +1,1	55 452 +1,4	7 647 -2,8	174 043 +2,8	867 927 -7,2	365 449 -6,7
23	Herstellung von Glas und Glaswaren, Keramik, Verarbeitung von Steinen und Erden	a b	172 -1,1	25 112 -1,5	3 449 -2,6	86 541 -0,3	415 460 -8,7	142 283 -6,2
23.1	Herstellung von Glas und Glaswaren	a b	49 -3,9	9 379 -2,2	1 278 -1,5	29 625 -0,1	146 144 -3,7	57 193 -7,6
23.5	Herstellung von Zement, Kalk und gebranntem Gips	a b	17 -	2 527 +0,3	353 -1,1	9 851 +1,7	61 440 -4,6	12 346 +3,1
23.6	Herstellung von Erzeugnissen aus Beton, Zement und Gips	a b	46 +2,2	4 563 +0,2	627 -0,7	16 669 +1,1	61 984 -14,2	6 249 -14,6
23.9	Herstellung von Schleifkörpern und Schleifmitteln auf Unterlage sowie sonstigen Erzeugnissen aus nichtmetallischen Mineralien a. n. g.	a b	23 -4,2	4 260 -0,4	549 -2,7	15 536 +2,0	73 299 -17,2	34 634 -11,5
24	Metallerzeugung und -bearbeitung	a b	325 +1,9	104 751 +2,1	12 792 -2,9	440 592 +4,5	3 152 185 -2,8	1 227 654 +5,4
24.2	Herstellung von Stahlrohren, Rohrform-, Rohrverschluss- und Rohrverbindungsstücken aus Stahl	a b	51 -5,6	16 893 +1,1	1 916 -2,0	64 922 +5,4	359 190 -0,9	235 512 +5,4
24.3	Sonstige erste Bearbeitung von Eisen und Stahl	a b	74 -	12 068 +1,0	1 540 -5,4	45 639 +0,9	392 240 -6,1	153 318 -3,3
24.4	Erzeugung und erste Bearbeitung von NE-Metallen	a b	69 +9,5	18 683 +7,3	2 405 +2,8	75 667 +7,6	804 557 +7,1	333 767 +8,0
24.5	Gießereien	a b	92 +4,5	21 375 +6,6	2 678 +3,7	82 076 +11,7	336 406 +4,7	133 036 +10,0
25	Herstellung von Metallerzeugnissen	a b	917 +0,8	136 923 +1,7	17 956 -2,6	474 100 +0,5	2 100 281 -2,6	790 805 +1,1
25.1	Stahl- und Leichtmetallbau	a b	144 +1,4	17 458 +1,8	2 285 -5,1	55 870 +3,7	223 627 -9,2	57 285 -7,5
25.5	Herstellung von Schmiede-, Press-, Zieh- und Stanzteilen, gewalzten Ringen und pulvermetallurgischen Erzeugnissen	a b	159 -1,2	31 905 +1,7	4 233 -2,1	118 382 -3,6	565 539 -2,6	221 091 +4,5
25.6	Oberflächenveredlung und Wärmebehandlung; Mechanik a. n. g.	a b	198 +4,2	19 622 +1,4	2 611 -2,3	59 105 +2,4	210 114 -3,8	44 495 +0,2
25.7	Herstellung von Schneidwaren, Werkzeugen, Schlössern und Beschlägen aus unedlen Metallen	a b	183 -4,2	34 352 -0,3	4 346 -4,3	124 956 -0,1	547 570 -1,3	243 344 +2,4
25.9	Herstellung von sonstigen Metallwaren	a b	201 +4,7	30 087 +5,9	4 023 +0,8	103 093 +4,7	523 421 +0,8	214 330 +2,0

**Noch: 4. Betriebe, Beschäftigte, geleistete Arbeitsstunden, Entgelte und Umsatz
in Nordrhein-Westfalen nach Wirtschaftszweigen**

Systematik-Nr.	Wirtschaftszweig a = Januar 2015 b = Veränderung gegenüber gleichem Vorjahreszeitraum in %		Betriebe	Beschäftigte	Geleistete Arbeits- stunden	Entgelte	Gesamtumsatz	
							insgesamt	darunter Auslands- umsatz
		Anzahl		1 000	1 000 EUR			
26	Herstellung von Datenverarbeitungsgeräten, elektronischen und optischen Erzeugnissen	a	154	28 599	3 935	114 023	510 226	274 242
		b	-3,1	+2,6	-1,5	+2,7	+10,5	+16,2
26.3	Herstellung von Geräten und Einrichtungen der Telekommunikationstechnik	a	21	4 389	554	20 323	80 186	35 600
		b	-8,7	+1,5	-6,9	+7,9	+12,7	+32,2
26.5	Herstellung von Mess-, Kontroll-, Navigations- u. ä. Instrumenten und Vorrichtungen; Herstellung von Uhren	a	88	14 320	1 964	56 720	197 984	111 782
		b	-1,1	+3,2	+1,1	+4,3	+4,1	+7,0
27	Herstellung von elektrischen Ausrüstungen	a	289	79 737	10 077	309 118	1 628 492	818 024
		b	+0,3	-1,3	-4,4	+2,4	-0,5	+1,9
27.1	Herstellung von Elektromotoren, Generatoren, Transformatoren, Elektrizitätsverteilungs- und -schalteinrichtungen	a	112	25 342	3 292	93 995	493 886	222 515
		b	-2,6	-2,5	-7,3	-2,3	-4,1	-1,1
27.3	Herstellung von Kabeln und elektrischem Installations- material	a	71	26 067	3 357	107 624	497 778	254 622
		b	+1,4	+1,4	+0,5	+10,7	+1,4	+6,0
27.4	Herstellung von elektrischen Lampen und Leuchten	a	49	8 126	1 058	28 708	178 618	90 072
		b	+4,3	-2,2	-8,2	.	+3,5	+5,1
27.5	Herstellung von Haushaltsgeräten	a	16	12 857	1 453	48 785	339 215	189 239
		b	-	+1,8	+1,1	+4,1	+2,3	+0,6
28	Maschinenbau	a	845	182 243	24 203	783 177	2 921 252	1 715 456
		b	-2,8	-1,3	-4,7	-	-2,7	+0,3
28.1	Herstellung von nicht wirtschaftszweigspezifischen Maschinen	a	206	63 080	8 395	289 197	1 200 555	673 890
		b	-4,2	-1,8	-5,6	-1,0	-3,1	+2,6
28.4	Herstellung von Werkzeugmaschinen	a	79	14 630	1 975	59 518	158 175	95 507
		b	+1,3	+0,4	-2,1	-0,1	-4,9	+5,2
28.9	Herstellung von Maschinen für sonstige bestimmte Wirtschaftszweige	a	249	46 761	6 197	204 872	690 714	480 237
		b	-4,6	-3,4	-6,1	-0,6	+2,4	+1,5
29	Herstellung von Kraftwagen und Kraftwagenteilen	a	164	78 639	10 178	335 821	2 418 378	1 590 312
		b	-3,0	-2,9	-3,8	+0,7	-0,5	-3,3
29.1	Herstellung von Kraftwagen und Kraftwagenmotoren	a	8	26 281	3 358	131 855	1 446 937	1 096 839
		b	-11,1	-9,6	-9,0	-1,2	+0,3	-4,3
29.2	Herstellung von Karosserien, Aufbauten und Anhängern	a	34	7 698	975	24 500	180 454	108 595
		b	-5,6	-1,0	-3,4	-2,2	-9,4	-11,8
29.3	Herstellung von Teilen und Zubehör für Kraftwagen	a	122	44 660	5 845	179 465	790 988	384 879
		b	-1,6	+1,2	-0,6	+2,5	+0,3	+2,7
30	Sonstiger Fahrzeugbau	a	28	7 575	1 015	34 483	217 974	161 023
		b	+3,7	+1,7	-1,3	+0,9	+2,5	.
30.2	Schienenfahrzeugbau	a	10	5 187	.	.	176 390	142 670
		b	-9,1	.	.	.	-1,4	+5,2
31	Herstellung von Möbeln	a	151	25 621	3 244	75 195	451 717	124 921
		b	-10,7	-5,8	-8,4	-8,0	-0,1	+2,1
32	Herstellung von sonstigen Waren	a	78	10 018	1 355	30 028	150 069	45 785
		b	+6,8	+4,6	+0,4	+7,8	+1,3	+16,7
32.4	Herstellung von Spielwaren	a	5	.	202	.	43 212	6 053
		b	-16,7	.	-6,4	.	.	.
32.5	Herstellung von medizinischen und zahnmedizinischen Apparaten und Materialien	a	48	5 611	740	16 073	61 725	21 648
		b	+14,3	+10,2	+5,2	+9,9	+19,4	+13,4
33	Reparatur und Installation von Maschinen und Ausrüstungen	a	208	31 576	4 253	129 564	263 311	31 359
		b	-1,4	-3,1	-6,6	-2,8	-6,6	-5,6
33.1	Reparatur von Metallerzeugnissen, Maschinen und Ausrüstungen	a	115	17 071	2 341	64 686	134 537	13 333
		b	+1,8	-1,5	-5,1	+0,8	-4,8	-25,9
33.2	Installation von Maschinen und Ausrüstungen a. n. g.	a	93	14 505	1 912	64 878	128 774	18 026
		b	-5,1	-4,9	-8,4	-6,2	-8,3	+18,3
	Insgesamt	a	5 047	1 058 904	139 186	4 093 117	23 985 116	10 939 613
		b	-1,0	-0,3	-3,7	+1,4	-4,9	-1,0

5. Umsatz in Nordrhein-Westfalen nach Wirtschaftszweigen

Systematik-Nr.	Wirtschaftszweig a = Januar 2015 b = Veränderung gegenüber gleichem Vorjahreszeitraum in %		Gesamtumsatz	Auslandsumsatz		Anteil Auslandsumsatz am Gesamtumsatz (Exportquote)
				insgesamt	darunter Eurozone	
			1 000 EUR			%
B	Bergbau und Gewinnung von Steinen und Erden	a	95 956	15 335	12 027	16,0
		b	-38,1	+15,6	+15,0	x
05	Kohlenbergbau	a	60 989	7 475	5 393	12,3
		b	.	.	.	x
08	Gewinnung von Steinen und Erden, sonstiger Bergbau	a	34 967	7 860	6 634	22,5
		b	+14,8	+18,4	+15,7	x
C	Verarbeitendes Gewerbe	a	23 889 160	10 924 278	5 431 341	45,7
		b	-4,7	-1,0	-2,1	x
10	Herstellung von Nahrungs- und Futtermitteln	a	2 319 222	545 556	387 162	23,5
		b	-5,5	-0,9	-2,6	x
10.1	Schlachten und Fleischverarbeitung	a	783 838	172 012	113 276	21,9
		b	-6,1	-2,8	-12,5	x
10.3	Obst- und Gemüseverarbeitung	a	216 015	45 932	42 016	21,3
		b	-3,3	-18,6	-17,8	x
10.5	Milchverarbeitung	a	142 323	47 359	37 250	33,3
		b	-21,9	-26,5	-19,9	x
10.6	Mahl- und Schälsmühlen, Herstellung von Stärke und Stärkeerzeugnissen	a	127 777	49 268	24 293	38,6
		b	-9,5	-8,9	-6,8	x
10.7	Herstellung von Back- und Teigwaren	a	315 942	33 368	26 233	10,6
		b	-0,9	+1,8	+2,5	x
10.8	Herstellung von sonstigen Nahrungsmitteln	a	555 218	142 006	98 205	25,6
		b	-3,6	+14,9	+17,5	x
11	Getränkeherstellung	a	207 715	11 377	7 157	5,5
		b	-10,8	-4,0	-16,6	x
12	Tabakverarbeitung	a	18 969	4 863	.	25,6
		b	-10,0	.	.	x
13	Herstellung von Textilien	a	245 984	120 992	65 459	49,2
		b	-3,9	-0,6	+2,7	x
13.2	Weberei	a	57 057	32 522	22 319	57,0
		b	-0,1	+2,7	+10,6	x
13.3	Veredlung von Textilien und Bekleidung	a
		b	.	.	.	x
13.9	Herstellung von sonstigen Textilwaren	a	171 934	82 425	38 791	47,9
		b	-3,1	-0,6	+0,9	x
14	Herstellung von Bekleidung	a	161 563	56 202	41 693	34,8
		b	+1,9	-19,4	-9,5	x
15	Herstellung von Leder, Lederwaren und Schuhen	a	60 046	24 027	14 213	40,0
		b	-14,1	-12,5	-4,2	x
16	Herstellung von Holz-, Flecht-, Korb- und Korkwaren (ohne Möbel)	a	217 379	53 067	33 203	24,4
		b	-8,7	-10,0	-14,0	x
17	Herstellung von Papier, Pappe und Waren daraus	a	594 746	230 060	154 970	38,7
		b	-5,7	-6,5	-2,3	x
17.1	Herstellung von Holz- und Zellstoff, Papier, Karton und Pappe	a	225 433	109 906	67 660	48,8
		b	-6,5	-6,6	-6,1	x
17.2	Herstellung von Waren aus Papier, Karton und Pappe	a	369 314	120 154	87 311	32,5
		b	-5,2	-6,4	+0,9	x
18	Herstellung von Druckerzeugnissen; Vervielfältigung von bespielten Ton-, Bild- und Datenträgern	a	235 542	28 908	.	12,3
		b	-5,3	.	.	x
19	Kokerei und Mineralölverarbeitung	a	517 637	114 822	.	22,2
		b	-43,7	-44,6	.	x

Noch: 5. Umsatz in Nordrhein-Westfalen nach Wirtschaftszweigen

Systematik-Nr.	Wirtschaftszweig a = Januar 2015 b = Veränderung gegenüber gleichem Vorjahreszeitraum in %		Gesamtumsatz	Auslandsumsatz		Anteil Auslandsumsatz am Gesamtumsatz (Exportquote)
				insgesamt	darunter Eurozone	
			1 000 EUR			%
20	Herstellung von chemischen Erzeugnissen	a	3 582 161	2 086 598	1 086 792	58,2
		b	-5,8	-1,3	+0,2	x
20.1	Herstellung von chemischen Grundstoffen, Düngemitteln und Stickstoffverbindungen, Kunststoffen in Primärformen und synthetischem Kautschuk in Primärformen	a	2 523 060	1 594 763	794 037	63,2
		b	-7,8	-2,8	-1,8	x
20.3	Herstellung von Anstrichmitteln, Druckfarben und Kitten	a	247 868	113 996	75 608	46,0
		b	.	.	.	x
20.4	Herstellung von Seifen, Wasch-, Reinigungs- und Körperpflegemitteln sowie von Duftstoffen	a	448 819	161 374	100 526	36,0
		b	-1,3	+3,1	+8,6	x
20.5	Herstellung von sonstigen chemischen Erzeugnissen	a	321 411	185 907	90 980	57,8
		b	+0,8	+4,9	-0,6	x
21	Herstellung von pharmazeutischen Erzeugnissen	a	459 361	275 946	86 492	60,1
		b	+4,6	+3,3	+5,9	x
22	Herstellung von Gummi- und Kunststoffwaren	a	1 039 490	449 995	264 453	43,3
		b	-7,0	-6,3	-6,5	x
22.1	Herstellung von Gummiwaren	a	171 563	84 546	34 003	49,3
		b	-5,8	-4,8	-11,0	x
22.2	Herstellung von Kunststoffwaren	a	867 927	365 449	230 450	42,1
		b	-7,2	-6,7	-5,8	x
23	Herstellung von Glas und Glaswaren, Keramik, Verarbeitung von Steinen und Erden	a	415 460	142 283	82 582	34,2
		b	-8,7	-6,2	-15,4	x
23.1	Herstellung von Glas und Glaswaren	a	146 144	57 193	36 605	39,1
		b	-3,7	-7,6	-16,4	x
23.5	Herstellung von Zement, Kalk und gebranntem Gips	a	61 440	12 346	9 413	20,1
		b	-4,6	+3,1	+0,2	x
23.6	Herstellung von Erzeugnissen aus Beton, Zement und Gips	a	61 984	6 249	4 395	10,1
		b	-14,2	-14,6	-15,1	x
23.9	Herstellung von Schleifkörpern und Schleifmitteln auf Unterlage sowie sonstigen Erzeugnissen aus nichtmetallischen Mineralien a. n. g.	a	73 299	34 634	18 602	47,3
		b	-17,2	-11,5	-29,3	x
24	Metallerzeugung und -bearbeitung	a	3 152 185	1 227 654	679 785	38,9
		b	-2,8	+5,4	+0,5	x
24.2	Herstellung von Stahlrohren, Rohrform-, Rohrverschluss- und Rohrverbindungsstücken aus Stahl	a	359 190	235 512	111 256	65,6
		b	-0,9	+5,4	-12,0	x
24.3	Sonstige erste Bearbeitung von Eisen und Stahl	a	392 240	153 318	94 986	39,1
		b	-6,1	-3,3	+1,2	x
24.4	Erzeugung und erste Bearbeitung von NE-Metallen	a	804 557	333 767	198 866	41,5
		b	+7,1	+8,0	+10,5	x
24.5	Gießereien	a	336 406	133 036	78 364	39,5
		b	+4,7	+10,0	+10,5	x
25	Herstellung von Metallerzeugnissen	a	2 100 281	790 805	470 115	37,7
		b	-2,6	+1,1	-2,3	x
25.1	Stahl- und Leichtmetallbau	a	223 627	57 285	34 951	25,6
		b	-9,2	-7,5	-6,8	x
25.5	Herstellung von Schmiede-, Press-, Zieh- und Stanzteilen, gewalzten Ringen und pulvermetallurgischen Erzeugnissen	a	565 539	221 091	144 421	39,1
		b	-2,6	+4,5	+3,1	x
25.6	Oberflächenveredlung und Wärmebehandlung; Mechanik a. n. g.	a	210 114	44 495	25 928	21,2
		b	-3,8	+0,2	+5,1	x
25.7	Herstellung von Schneidwaren, Werkzeugen, Schlössern und Beschlägen aus unedlen Metallen	a	547 570	243 344	136 094	44,4
		b	-1,3	+2,4	-5,2	x
25.9	Herstellung von sonstigen Metallwaren	a	523 421	214 330	123 216	40,9
		b	+0,8	+2,0	-3,9	x

Noch: 5. Umsatz in Nordrhein-Westfalen nach Wirtschaftszweigen

Systematik-Nr.	Wirtschaftszweig a = Januar 2015 b = Veränderung gegenüber gleichem Vorjahreszeitraum in %		Gesamtumsatz	Auslandsumsatz		Anteil Auslandsumsatz am Gesamtumsatz (Exportquote)
				insgesamt	darunter Eurozone	
			1 000 EUR			%
26	Herstellung von Datenverarbeitungsgeräten, elektronischen und optischen Erzeugnissen	a	510 226	274 242	105 724	53,7
		b	+10,5	+16,2	+22,5	x
26.3	Herstellung von Geräten und Einrichtungen der Telekommunikationstechnik	a	80 186	35 600	20 332	44,4
		b	+12,7	+32,2	+30,9	x
26.5	Herstellung von Mess-, Kontroll-, Navigations- u. ä. Instrumenten und Vorrichtungen; Herstellung von Uhren	a	197 984	111 782	45 671	56,5
		b	+4,1	+7,0	+11,1	x
27	Herstellung von elektrischen Ausrüstungen	a	1 628 492	818 024	398 516	50,2
		b	-0,5	+1,9	+1,0	x
27.1	Herstellung von Elektromotoren, Generatoren, Transformatoren, Elektrizitätsverteilungs- und -schalteinrichtungen	a	493 886	222 515	117 528	45,1
		b	-4,1	-1,1	+5,1	x
27.3	Herstellung von Kabeln und elektrischem Installations- material	a	497 778	254 622	124 084	51,2
		b	+1,4	+6,0	+7,4	x
27.4	Herstellung von elektrischen Lampen und Leuchten	a	178 618	90 072	50 452	50,4
		b	+3,5	+5,1	-4,8	x
27.5	Herstellung von Haushaltsgeschäften	a	339 215	189 239	79 750	55,8
		b	+2,3	+0,6	-9,0	x
28	Maschinenbau	a	2 921 252	1 715 456	608 431	58,7
		b	-2,7	+0,3	-0,8	x
28.1	Herstellung von nicht wirtschaftszweigspezifischen Maschinen	a	1 200 555	673 890	240 659	56,1
		b	-3,1	+2,6	+1,6	x
28.4	Herstellung von Werkzeugmaschinen	a	158 175	95 507	30 276	60,4
		b	-4,9	+5,2	-12,7	x
28.9	Herstellung von Maschinen für sonstige bestimmte Wirtschaftszweige	a	690 714	480 237	116 863	69,5
		b	+2,4	+1,5	-8,5	x
29	Herstellung von Kraftwagen und Kraftwagenteilen	a	2 418 378	1 590 312	635 011	65,8
		b	-0,5	-3,3	+1,0	x
29.1	Herstellung von Kraftwagen und Kraftwagenmotoren	a	1 446 937	1 096 839	.	75,8
		b	+0,3	-4,3	.	x
29.2	Herstellung von Karosserien, Aufbauten und Anhängern	a	180 454	108 595	.	60,2
		b	-9,4	-11,8	.	x
29.3	Herstellung von Teilen und Zubehör für Kraftwagen	a	790 988	384 879	247 552	48,7
		b	+0,3	+2,7	+6,0	x
30	Sonstiger Fahrzeugbau	a	217 974	161 023	59 375	73,9
		b	+2,5	.	.	x
30.2	Schienenfahrzeugbau	a	176 390	142 670	50 464	80,9
		b	-1,4	+5,2	+5,2	x
31	Herstellung von Möbeln	a	451 717	124 921	97 059	27,7
		b	-0,1	+2,1	+4,3	x
32	Herstellung von sonstigen Waren	a	150 069	45 785	27 941	30,5
		b	+1,3	+16,7	+22,6	x
32.4	Herstellung von Spielwaren	a	43 212	6 053	.	14,0
		b	.	.	.	x
32.5	Herstellung von medizinischen und zahnmedizinischen Apparaten und Materialien	a	61 725	21 648	11 502	35,1
		b	+19,4	+13,4	+11,9	x
33	Reparatur und Installation von Maschinen und Ausrüstungen	a	263 311	31 359	14 342	11,9
		b	-6,6	-5,6	-32,2	x
33.1	Reparatur von Metallerzeugnissen, Maschinen und Ausrüstungen	a	134 537	13 333	7 726	9,9
		b	-4,8	-25,9	-19,8	x
33.2	Installation von Maschinen und Ausrüstungen a. n. g.	a	128 774	18 026	6 616	14,0
		b	-8,3	+18,3	-42,6	x
	Insgesamt	a	23 985 116	10 939 613	5 443 368	45,6
		b	-4,9	-1,0	-2,1	x

**6. Betriebe, Beschäftigte, geleistete Arbeitsstunden, Entgelte und Umsatz des Verarbeitenden Gewerbes
sowie des Bergbaus und der Gewinnung von Steinen und Erden nach Verwaltungsbezirken
Berichtsmonat Januar 2015**

Verwaltungsbezirk	Betriebe	Beschäftigte	Geleistete Arbeits- stunden	Entgelte	Gesamtumsatz	
					insgesamt	darunter Auslands- umsatz
	Anzahl	1 000	1 000 EUR			
Kreisfreie Städte						
Düsseldorf	67	30 134	3 864	145 017	822 893	414 883
Duisburg	61	31 845	4 038	162 037	924 172	269 721
Essen	71	14 589	1 932	66 607	263 354	110 293
Krefeld	69	18 535	2 440	81 660	656 532	383 177
Mönchengladbach	60	12 170	1 588	47 612	207 346	95 047
Mülheim a. d. Ruhr	37	11 628	1 452	62 696	192 820	130 793
Oberhausen	37	8 233	1 038	37 363	179 298	115 272
Remscheid	60	11 684	1 633	46 822	223 616	116 167
Solingen	60	9 849	1 329	32 021	169 041	86 765
Wuppertal	98	22 409	2 992	93 693	339 808	196 683
Kreise						
Kleve	70	9 605	1 271	33 177	225 838	115 886
Mettmann	187	35 072	4 719	142 913	649 365	268 158
Rhein-Kreis Neuss	88	24 654	3 286	113 774	966 893	583 892
Viersen	90	11 887	1 604	38 824	221 047	69 980
Wesel	92	16 880	2 224	64 963	425 726	219 189
Regierungsbezirk Düsseldorf	1 147	269 174	35 410	1 169 180	6 467 748	3 175 905
Kreisfreie Städte						
Bonn	33	6 773	919	25 655	92 018	43 058
Köln	120	46 726	6 259	225 096	2 000 666	1 247 511
Leverkusen	30	13 371	1 808	68 122	531 587	375 690
Kreise						
Städteregion Aachen	139	32 277	4 462	125 489	671 806	319 436
darunter kreisfreie Stadt Aachen	56	15 870	2 230	61 193	328 143	180 658
Düren	80	14 217	1 951	59 442	279 888	147 203
Rhein-Erft-Kreis	70	18 557	2 515	81 638	776 941	287 701
Euskirchen	44	8 779	1 149	29 199	127 373	33 102
Heinsberg	66	9 051	1 172	29 219	159 010	66 678
Oberbergischer Kreis	141	28 675	3 731	103 079	540 098	237 823
Rheinisch-Bergischer Kreis	65	10 710	1 367	39 917	173 965	78 306
Rhein-Sieg-Kreis	125	19 275	2 523	67 368	457 577	227 556
Regierungsbezirk Köln	913	208 411	27 856	854 224	5 810 929	3 064 065
Kreisfreie Städte						
Bottrop	18	6 530	832	23 817	52 009	19 438
Gelsenkirchen	37	8 124	1 037	34 912	214 494	68 743
Münster	36	8 238	1 166	32 514	200 987	86 916

**Noch: 6. Betriebe, Beschäftigte, geleistete Arbeitsstunden, Entgelte und Umsatz des Verarbeitenden Gewerbes
sowie des Bergbaus und der Gewinnung von Steinen und Erden nach Verwaltungsbezirken
Berichtsmonat Januar 2015**

Verwaltungsbezirk	Betriebe	Beschäftigte	Geleistete Arbeits- stunden	Entgelte	Gesamtumsatz	
					insgesamt	darunter Auslands- umsatz
	Anzahl	1 000	1 000 EUR			
Kreise						
Borken	195	32 750	4 310	104 009	532 617	207 674
Coesfeld	71	10 113	1 336	32 111	262 016	93 394
Recklinghausen	102	19 745	2 625	76 536	554 496	292 636
Steinfurt	164	30 895	4 163	99 235	557 699	231 515
Warendorf	102	23 476	3 097	87 810	364 620	150 288
Regierungsbezirk Münster	725	139 871	18 566	490 945	2 738 939	1 150 606
Kreisfreie Stadt						
Bielefeld	89	18 463	2 338	68 725	282 726	104 207
Kreise						
Gütersloh	203	50 568	6 444	170 292	1 360 708	545 330
Herford	144	24 655	3 203	75 578	453 517	143 032
Höxter	47	7 533	1 001	22 543	121 469	34 069
Lippe	116	24 159	3 022	85 075	436 163	215 350
Minden-Lübbecke	147	26 418	3 615	98 630	510 361	196 314
Paderborn	114	22 083	2 937	73 213	401 633	124 586
Regierungsbezirk Detmold	860	173 879	22 560	594 055	3 566 578	1 362 888
Kreisfreie Städte						
Bochum	68	11 912	1 517	46 888	278 086	79 939
Dortmund	90	18 935	2 517	78 120	373 667	179 976
Hagen	65	11 878	1 484	46 711	337 465	117 307
Hamm	40	7 314	979	25 972	194 738	66 396
Herne	27	7 950	836	27 733	97 584	62 069
Kreise						
Ennepe-Ruhr-Kreis	143	25 701	3 365	97 437	495 314	233 606
Hochsauerlandkreis	143	25 914	3 332	87 994	473 037	176 160
Märkischer Kreis	329	56 947	7 588	206 730	1 095 480	459 579
Olpe	121	21 857	2 899	74 263	414 633	142 824
Siegen-Wittgenstein	154	31 386	4 046	122 031	574 320	271 253
Soest	119	27 678	3 717	98 093	619 703	244 278
Unna	103	20 097	2 513	72 742	446 895	152 762
Regierungsbezirk Arnsberg	1 402	267 569	34 793	984 714	5 400 923	2 186 150
Land Nordrhein-Westfalen	5 047	1 058 904	139 186	4 093 117	23 985 116	10 939 613

7. Betriebe, Beschäftigte und Umsatz in Nordrhein-Westfalen nach fachlichen Betriebsteilen

Systematik-Nr.	Wirtschaftszweig a = Januar 2015 b = Veränderung gegenüber gleichem Vorjahreszeitraum in %		Betriebs- teile	Beschäftigte	Umsatz		
					insgesamt	darunter Auslandsumsatz	
			Anzahl		1 000 EUR		%
B	Bergbau und Gewinnung von Steinen und Erden	a	46	20 334	91 360	15 037	16,5
		b	-4,2	-11,5	-39,1	+16,9	x
05	Kohlenbergbau	a	17	17 849	60 442	7 475	12,4
		b	-10,5	-12,8	-50,9	+12,8	x
08	Gewinnung von Steinen und Erden, sonstiger Bergbau	a	29	2 485	30 917	7 561	24,5
		b	-	-1,2	+15,1	+21,3	x
C	Verarbeitendes Gewerbe	a	7 348	1 008 130	21 005 365	9 489 741	45,2
		b	-1,3	-0,1	-5,9	-2,0	x
10	Herstellung von Nahrungs- und Futtermitteln	a	561	69 718	2 077 084	485 079	23,4
		b	-0,2	+0,6	-5,8	+1,5	x
10.1	Schlachten und Fleischverarbeitung	a	126	15 251	773 371	167 487	21,7
		b	+5,9	+5,2	-4,9	-1,7	x
10.3	Obst- und Gemüseverarbeitung	a	38	4 567	183 468	37 669	20,5
		b	-11,6	-7,9	-4,7	-14,5	x
10.5	Milchverarbeitung	a	22	2 533	119 720	25 573	21,4
		b	+4,8	-5,8	-22,7	-31,9	x
10.6	Mahl- und Schäl­müh­len, Her­stellung von Stärke und Stärkeerzeugnissen	a	27	2 311	91 210	30 902	33,9
		b	+3,8	+1,9	-5,3	-7,1	x
10.7	Herstellung von Back- und Teigwaren	a	183	22 804	278 332	31 968	11,5
		b	+0,5	+1,8	+0,6	+4,3	x
10.8	Herstellung von sonstigen Nahrungsmitteln	a	120	19 311	459 924	136 023	29,6
		b	-4,0	-1,7	-7,4	+14,4	x
11	Getränkeherstellung	a	62	8 153	214 124	15 794	7,4
		b	+6,9	+2,9	-6,8	-12,4	x
12	Tabakverarbeitung	a	3	639	18 130	4 863	26,8
		b	-	-1,7	-10,2	-27,3	x
13	Herstellung von Textilien	a	151	15 069	217 733	108 282	49,7
		b	-2,6	-0,3	-4,3	+1,1	x
13.2	Weberei	a	28	3 485	48 376	28 010	57,9
		b	-3,4	-0,7	-0,6	+4,9	x
13.3	Veredlung von Textilien und Bekleidung	a	18	1 458	15 203	5 709	37,6
		b	-14,3	-15,9	-20,4	-14,1	x
13.9	Herstellung von sonstigen Textilwaren	a	98	9 854	151 486	73 919	48,8
		b	-	+2,3	-3,3	+1,2	x
14	Herstellung von Bekleidung	a	31	4 990	143 707	51 348	35,7
		b	-3,1	+12,1	+3,4	-20,5	x
15	Herstellung von Leder, Lederwaren und Schuhen	a	14	1 717	52 626	21 406	40,7
		b	-12,5	-4,7	-13,3	-9,9	x
16	Herstellung von Holz-, Flecht-, Korb- und Korkwaren (ohne Möbel)	a	96	11 528	198 707	50 543	25,4
		b	-	-0,8	-8,2	-9,3	x
17	Herstellung von Papier, Pappe und Waren daraus	a	181	26 205	572 773	219 671	38,4
		b	-4,2	-2,6	-5,7	-6,3	x
17.1	Herstellung von Holz- und Zellstoff, Papier, Karton und Pappe	a	49	7 226	228 599	111 077	48,6
		b	-3,9	-1,9	-7,3	-7,4	x
17.2	Herstellung von Waren aus Papier, Karton und Pappe	a	132	18 979	344 174	108 594	31,6
		b	-4,3	-2,9	-4,7	-5,1	x
18	Herstellung von Druckerzeugnissen; Vervielfältigung von bespielten Ton-, Bild- und Datenträgern	a	149	17 278	228 457	28 399	12,4
		b	-6,3	-0,9	-5,0	-5,9	x
19	Kokerei und Mineralölverarbeitung	a	25	4 621	487 135	99 176	20,4
		b	+8,7	+5,3	-28,5	-32,1	x
20	Herstellung von chemischen Erzeugnissen	a	551	84 260	3 188 102	1 897 023	59,5
		b	+0,7	+1,8	-11,8	-4,8	x

Veröffentlichungen zur Entwicklung und Struktur im Verarbeitenden Gewerbe sowie im Bergbau und bei der Gewinnung von Steinen und Erden

Betriebsergebnisse

– monatlich

Inhalt: Betriebe, Beschäftigte, Arbeitsstunden, Entgelte und Umsätze in Nordrhein-Westfalen nach Wirtschaftszweigen und nach Regierungsbezirken sowie kreisfreien Städten und Kreisen insgesamt; aktuellste Produktions- und Auftragseingangsindizes nach Wirtschaftszweigen in Nordrhein-Westfalen. Betriebe, Beschäftigte und Umsatz in Nordrhein-Westfalen nach fachlichen Betriebsteilen.

Bestellnummer: E133

– jährlich

Inhalt: Betriebe, Beschäftigte, Arbeitsstunden, Entgelte und Umsätze in Nordrhein-Westfalen nach Wirtschaftszweigen und nach Regierungsbezirken sowie kreisfreien Städten und Kreisen. Betriebe, Beschäftigte, Entgelte und Umsatz in Nordrhein-Westfalen nach Wirtschaftszweigen und Größenklassen.

Bestellnummer: E123

Produktion

Inhalt: Produktion von ca. 5 000 Gütern und Gütergruppen nach Menge und Wert

Bestellnummer: E153

Unternehmens- und Betriebsergebnisse – Investitionen

– jährlich

Inhalt: Unternehmen, Beschäftigte und Umsatz, Investitionen der Unternehmen nach Wirtschaftszweigen und Unternehmens- bzw. Betriebsgrößenklassen; Investitionen der Betriebe nach Wirtschaftszweigen, Betriebs- und Umsatzgrößenklassen. Jährliche Ergebnisse für Gemeinden.

Bestellnummer: E163

Weitere Auskünfte zu diesen Veröffentlichungen erteilt Ihnen gerne der statistische Auskunftsdienst unter der Telefon-Nr. (0211) 9449-2495 oder per E-Mail unter statistik-info@it.nrw.de.

Noch: 7. Betriebe, Beschäftigte und Umsatz in Nordrhein-Westfalen nach fachlichen Betriebsteilen

Systematik-Nr.	Wirtschaftszweig a = Januar 2015 b = Veränderung gegenüber gleichem Vorjahreszeitraum in %	Betriebs- teile	Beschäftigte	Umsatz			
				insgesamt	darunter Auslandsumsatz		
		Anzahl		1 000 EUR		%	
20.1	Herstellung von chemischen Grundstoffen, Düngemitteln und Stickstoffverbindungen, Kunststoffen in Primärformen und synthetischem Kautschuk in Primärformen	a	253	46 727	2 141 704	1 336 835	62,4
b		+2,4	+5,2	-16,0	-7,4	x	
20.3	Herstellung von Anstrichmitteln, Druckfarben und Kitt	a	61	8 642	210 833	95 977	45,5
b		-3,2	-14,5	-14,1	-17,9	x	
20.4	Herstellung von Seifen, Wasch-, Reinigungs- und Körperpflegemitteln sowie von Duftstoffen	a	91	12 047	288 213	106 593	37,0
b		+5,8	-	-5,3	-0,5	x	
20.5	Herstellung von sonstigen chemischen Erzeugnissen	a	125	13 346	392 894	232 330	59,1
b		-3,8	+3,7	+0,2	+1,9	x	
21	Herstellung von pharmazeutischen Erzeugnissen	a	56	11 363	481 901	304 558	63,2
b		-6,7	-3,0	+7,3	+7,5	x	
22	Herstellung von Gummi- und Kunststoffwaren	a	557	61 256	962 271	418 988	43,5
b		+0,7	+1,7	-5,1	-5,2	x	
22.1	Herstellung von Gummiwaren	a	51	8 774	148 906	75 154	50,5
b		-	+0,7	-5,3	-4,5	x	
22.2	Herstellung von Kunststoffwaren	a	506	52 482	813 365	343 834	42,3
b		+0,8	+1,9	-5,1	-5,4	x	
23	Herstellung von Glas und Glaswaren, Keramik, Verarbeitung von Steinen und Erden	a	202	23 690	368 917	130 349	35,3
b		-	-0,8	-5,1	+1,8	x	
23.1	Herstellung von Glas und Glaswaren	a	53	9 163	137 662	53 547	38,9
b		-3,6	-2,4	-3,3	-7,0	x	
23.5	Herstellung von Zement, Kalk und gebranntem Gips	a	25	2 073	54 569	11 836	21,7
b		-	+3,9	-4,8	+3,1	x	
23.6	Herstellung von Erzeugnissen aus Beton, Zement und Gips	a	53	4 407	57 580	6 202	10,8
b		-1,9	-3,3	-16,3	-15,6	x	
23.9	Herstellung von Schleifkörpern und Schleifmitteln auf Unterlage sowie sonstigen Erzeugnissen aus nichtmetallischen Mineralien a. n. g.	a	28	3 804	58 766	29 058	49,4
b		-	+3,8	+0,3	+22,0	x	
24	Metallerzeugung und -bearbeitung	a	437	104 044	2 889 073	1 139 384	39,4
b		-2,2	-0,1	-4,0	+5,5	x	
24.2	Herstellung von Stahlrohren, Rohrform-, Rohrverschluss- und Rohrverbindungsstücken aus Stahl	a	56	16 519	295 065	190 422	64,5
b		-6,7	+0,1	+0,1	+10,4	x	
24.3	Sonstige erste Bearbeitung von Eisen und Stahl	a	103	12 578	395 225	154 990	39,2
b		-3,7	-0,3	-7,1	-2,3	x	
24.4	Erzeugung und erste Bearbeitung von NE-Metallen	a	95	18 964	762 297	316 868	41,6
b		-	+1,0	+4,5	+7,4	x	
24.5	Gießereien	a	133	21 927	305 759	123 825	40,5
b		-	+1,0	-3,6	+3,2	x	
25	Herstellung von Metallerzeugnissen	a	1 268	134 219	1 897 844	704 329	37,1
b		-0,2	-0,2	-3,7	-1,0	x	
25.1	Stahl- und Leichtmetallbau	a	194	16 826	196 211	49 522	25,2
b		-	+0,1	-6,7	-3,0	x	
25.5	Herstellung von Schmiede-, Press-, Zieh- und Stanzteilen, gewalzten Ringen und pulvermetallurgischen Erzeugnissen	a	198	29 496	514 894	194 553	37,8
b		-2,5	+0,3	-4,1	+1,0	x	
25.6	Oberflächenveredlung und Wärmebehandlung; Mechanik a. n. g.	a	252	20 138	210 117	43 995	20,9
b		+2,0	+1,2	-3,3	-0,6	x	
25.7	Herstellung von Schneidwaren, Werkzeugen, Schlössern und Beschlägen aus unedlen Metallen	a	275	34 654	467 286	205 446	44,0
b		-2,1	+0,1	-3,1	-0,6	x	
25.9	Herstellung von sonstigen Metallwaren	a	295	29 691	482 167	201 632	41,8
b		+1,4	+4,2	-0,3	+2,3	x	

Noch: 7. Betriebe, Beschäftigte und Umsatz in Nordrhein-Westfalen nach fachlichen Betriebsteilen

Systematik-Nr.	Wirtschaftszweig a = Januar 2015 b = Veränderung gegenüber gleichem Vorjahreszeitraum in %		Betriebs- teile	Beschäftigte	Umsatz		
					insgesamt	darunter Auslandsumsatz	
			Anzahl		1 000 EUR	%	
26	Herstellung von Datenverarbeitungsgeräten, elektronischen und optischen Erzeugnissen	a b	209 -1,9	27 366 +2,9	462 473 +8,2	249 791 +16,4	54,0 x
26.3	Herstellung von Geräten und Einrichtungen der Telekommunikationstechnik	a b	30 -6,3	3 678 +1,2	73 171 +14,7	31 769 +41,0	43,4 x
26.5	Herstellung von Mess-, Kontroll-, Navigations- u. ä. Inst- rumenten und Vorrichtungen; Herstellung von Uhren	a b	115 -1,7	14 279 +2,6	181 854 +2,3	102 568 +5,5	56,4 x
27	Herstellung von elektrischen Ausrüstungen	a b	423 +0,5	76 294 -0,2	1 336 777 -0,2	673 963 +4,2	50,4 x
27.1	Herstellung von Elektromotoren, Generatoren, Transformatoren, Elektrizitätsverteilungs- und -schalteinrichtungen	a b	156 -1,9	22 514 -1,3	384 898 -3,7	179 907 -3,9	46,7 x
27.3	Herstellung von Kabeln und elektrischem Installations- material	a b	103 +2,0	24 455 +0,5	418 942 +3,5	218 226 +8,0	52,1 x
27.4	Herstellung von elektrischen Lampen und Leuchten	a b	61 +5,2	10 646 -4,0	186 475 -8,7	91 481 +4,7	49,1 x
27.5	Herstellung von Haushaltsgeräten	a b	30 -3,2	10 760 +2,1	219 483 +2,4	121 320 +7,4	55,3 x
28	Maschinenbau	a b	1 169 -2,7	171 825 -	2 550 245 -2,2	1 499 995 +0,4	58,8 x
28.1	Herstellung von nicht wirtschaftszweigspezifischen Maschinen	a b	285 -2,7	59 505 +1,3	1 012 510 -2,3	559 893 +5,5	55,3 x
28.4	Herstellung von Werkzeugmaschinen	a b	103 -1,0	14 264 +0,6	148 788 -3,5	90 944 +4,6	61,1 x
28.9	Herstellung von Maschinen für sonstige bestimmte Wirtschaftszweige	a b	371 -1,6	44 997 -0,1	662 869 +6,4	455 150 +2,8	68,7 x
29	Herstellung von Kraftwagen und Kraftwagenteilen	a b	214 -0,5	74 270 -2,7	1 591 769 -12,3	997 318 -13,3	62,7 x
29.1	Herstellung von Kraftwagen und Kraftwagenmotoren	a b	14 -	22 377 -11,3	686 322 -22,8	543 699 -21,0	79,2 x
29.2	Herstellung von Karosserien, Aufbauten und Anhängern	a b	39 -7,1	7 808 +2,6	171 875 -7,0	106 634 -11,1	62,0 x
29.3	Herstellung von Teilen und Zubehör für Kraftwagen	a b	161 +1,3	44 085 +1,4	733 571 -1,0	346 985 +1,3	47,3 x
30	Sonstiger Fahrzeugbau	a b	41 -	7 860 +6,0	230 029 +7,8	174 788 +15,0	76,0 x
30.2	Schienenfahrzeugbau	a b	14 -6,7	5 501 +5,3	190 078 +6,4	156 210 +14,9	82,2 x
31	Herstellung von Möbeln	a b	192 -9,4	25 941 -5,8	419 796 +0,1	114 986 +2,3	27,4 x
32	Herstellung von sonstigen Waren	a b	92 +4,5	8 852 +3,6	93 036 -0,2	31 616 -1,5	34,0 x
32.4	Herstellung von Spielwaren	a b	9 -10,0	1 571 -0,9	24 448 +10,5	3 849 +37,1	15,7 x
32.5	Herstellung von medizinischen und zahnmedizinischen Apparaten und Materialien	a b	53 +10,4	5 038 +7,5	47 156 +10,9	19 313 +4,0	41,0 x
33	Reparatur und Installation von Maschinen und Ausrüstungen	a b	664 -2,6	36 972 -0,7	322 656 -5,6	68 091 -14,3	21,1 x
33.1	Reparatur von Metallerzeugnissen, Maschinen und Ausrüstungen	a b	425 -2,1	21 512 +0,3	184 544 -3,3	35 082 -19,5	19,0 x
33.2	Installation von Maschinen und Ausrüstungen a. n. g.	a b	239 -3,6	15 460 -2,1	138 112 -8,4	33 009 -7,9	23,9 x
	Insgesamt	a b	7 394 -1,3	1 028 464 -0,3	21 096 724 -6,2	9 504 777 -2,0	45,1 x