



und Erden. .	2	x	.	.	1200	Tabakerzeugnisse (ohne Abfälle)	5	x
rdgas-	-	-	-	-	1299	Veredlung von Erzeugnissen dieser Güter-	-	-
ergbau	-	-	-	-	13	abteilung	-	-
und Erden. .	2	x	.	.	1310	Textilien	237	x
.	962	x	24 479 717	22	1320	Textile Spinnstoffe und Garne.	10	17 099 206
.	92	x	4 232 700	32	1330	Gewebe.	43	69 407 753
.	22	x	196 962	7	1391	Textilveredlung.	48	x
.	157	x	4 410 627	31	1392	Gewirke und Gestricke.	12	x
erzeugnisse .	10	9 609 047	79 693	5	1393	Konfektionierte Textilwaren (ohne Bekleidung) . .	70	x
oren,	6	x	148 319	14	1394	Teppiche und textile Fußbodenbeläge,	kg	14
.	12	x	495 480	26	1395	auch konfektioniert	kg	4
g.	42	x	1 211 722	36	1396	Seilerwaren	kg	4
.	11	2 885 581	1 053 160	30	1399	Vliesstoffe (auch getränkt, bestrichen, überzogen	kg	12
.	4	97 467	125 671	16	14	oder mit Lagen versehen) und Erzeugnisse	65	49 308 780
peiseeis) . .	27	x	1 342 737	8	141	daraus (ohne Bekleidung)	5	x
.	4	85 542 600	116 086	10	1411	Technische Textilien	49	x
.	26	x	577 201	19	1412	Sonstige Textilwaren, a. n. g.	-	-
.	13	x	460 971	42	1413	Bekleidung	11	1 075 085
.	508	x	3 186 592	26	1414	Bekleidung aus Leder oder rekonstituiertem	St	19
kg	55	.	.	.	1419	Leder (einschl. Mänteln) (ohne Bekleidungs-	11	5 795 500
t	2	.	.	.	1420	zubehör, Schuhe und Kopfbedeckungen)	11	x
t	7	.	.	.	1431	Arbeits- und Berufsbekleidung	12	x
kg	41	605 557 331	2 454 056	30	1439	Sonstige Oberbekleidung (ohne Arbeits-	-	-
kg	11	124 048 886	727 820	26	1499	und Berufsbekleidung)	4	x
.	24	x	474 688	17	1511	Wäsche.	4	.
.	24	x	465 843	18	1512	Bekleidung und Bekleidungszubehör, a. n. g. . .	St	2
ereitungen,	2	.	.	.	1520	Pelzwaren	4	x
n oder zum	61	x	786 590	17	1530	Strumpfwaren.	13	x
inem Inhalt	29	x	453 031	12	1599	Bekleidung a. n. g., aus Gewirken oder Gestricken	33	x
.	26	.	.	.	1511	Veredlung von Erzeugnissen dieser Güterab-	4	.
ereitet	1512	teilung (ohne Bekleidung aus textilen Stoffen) . .	16	x
Güter-	1520	Leder und Lederwaren	13	x
.	1530	Leder und Lederfaserstoff; zugerichtete	.	.
.	1599	und gefärbte Felle
.	Lederwaren (ohne Lederbekleidung und Schuhe) .	.	.
.	Schuhe
.	Veredlung von Erzeugnissen dieser Güter-	.	.
.	abteilung

Statistische Berichte

Verarbeitendes Gewerbe sowie Bergbau und Gewinnung
von Steinen und Erden in Nordrhein-Westfalen

November 2014



Verarbeitendes Gewerbe sowie Bergbau und Gewinnung von Steinen und Erden in Nordrhein-Westfalen

November 2014

Herausgegeben von
Information und Technik Nordrhein-Westfalen, Geschäftsbereich Statistik
Mauerstraße 51, 40476 Düsseldorf • Postfach 10 11 05, 40002 Düsseldorf
Telefon 0211 9449-01 • Telefax 0211 9449-8000
Internet: <http://www.it.nrw.de>
E-Mail: poststelle@it.nrw.de

Erschienen im Februar 2015

Alle Statistischen Berichte finden Sie als PDF-Datei zum kostenlosen
Download in unserer Internet-Rubrik „Publikationen“.
© Information und Technik NRW, Düsseldorf, 2015
Auszugsweise Vervielfältigung und Verbreitung mit Quellenangabe gestattet.

Inhalt

	Seite
Vorbemerkungen	4
Erläuterungen	4
Methodische Hinweise	5
Definitionen	5
Systematiken	6
Veröffentlichungen	6
Hinweise	7
Klassifikation der Wirtschaftszweige	8
 Tabellenteil	
1. Übersicht über die wirtschaftliche Entwicklung in Nordrhein-Westfalen 2002 – 2014	18
Grafiken <i>Auftragseingangsinde</i> x	19
2. Auftragseingangsindex im Verarbeitenden Gewerbe in Nordrhein-Westfalen	22
Grafiken <i>Produktionsinde</i> x	28
3. Produktionsindex im Verarbeitenden Gewerbe sowie Bergbau und Gewinnung von Steinen und Erden in Nordrhein-Westfalen	31
4. Betriebe, Beschäftigte, geleistete Arbeitsstunden, Entgelte und Umsatz in Nordrhein-Westfalen nach Wirtschaftszweigen	32
5. Umsatz in Nordrhein-Westfalen nach Wirtschaftszweigen	35
6. Betriebe, Beschäftigte, geleistete Arbeitsstunden, Entgelte und Umsatz des Verarbeitenden Gewerbes sowie des Bergbaus und der Gewinnung von Steinen und Erden nach kreisfreien Städten und Kreisen	38
7. Betriebe, Beschäftigte und Umsatz in Nordrhein-Westfalen nach fachlichen Betriebsteilen	40

Vorbemerkungen

Mit Beginn des Monats Januar 2009 wurde die Klassifikation der Wirtschaftszweige, Ausgabe 2003 (WZ 2003) durch die Klassifikation der Wirtschaftszweige, Ausgabe 2008 (WZ 2008) abgelöst. Die WZ 2008 ist das Ergebnis einer generellen Aktualisierung der Klassifikation der Wirtschaftszweige, Ausgabe 2003. Sie basiert auf der statistischen Systematik der Wirtschaftszweige in der Europäischen Gemeinschaft (NACE Rev. 2), die mit der Verordnung (EG) Nr. 1893/2006 des Europäischen Parlaments und des Rates vom 20. Dezember 2006 (ABl. EG Nr. L 393 S. 1) veröffentlicht wurde, und ihrerseits auf der Internationalen Systematik der Wirtschaftszweige (ISIC Rev. 4) der Vereinten Nationen aufbaut.

Die Klassifikation der Wirtschaftszweige, Ausgabe 2008 ist gleichzeitig maßgebend für die Abgrenzung des Wirtschaftssektors Verarbeitendes Gewerbe sowie Bergbau und Gewinnung von Steinen und Erden und hat damit Auswirkungen auf die Zusammensetzung der Berichtskreise der Statistiken dieses Bereichs.

Das Verarbeitende Gewerbe wird dabei nicht nur intern neu gegliedert, sondern es wird auch insgesamt neu abgegrenzt. So werden einige Tätigkeiten, die bisher dem Verarbeitenden Gewerbe zugeordnet waren, künftig aus den Erhebungen in diesen Bereichen herausfallen, andere Tätigkeiten dagegen werden neu aufgenommen. Die Neuordnungen des „Verlagswesens“ und des „Recyclings“ in Bereiche außerhalb des Verarbeitenden Gewerbes sind dabei besonders gravierend. Ebenfalls von großer Bedeutung ist die Trennung zwischen der „Herstellung“ von Investitionsgütern und deren „Reparatur und Installation“. Zu diesem Zweck wurde eine separate Abteilung innerhalb des Verarbeitenden Gewerbes „Reparatur und Installation von Maschinen und Ausrüstungen“ gebildet. Daneben gibt es eine Reihe von Änderungen im Detail der Klassifikation wie z. B. die Schaffung eigener Abteilungen für die „Getränkherstellung“ und die „Herstellung von pharmazeutischen Erzeugnissen“ (siehe Klassifikation der Wirtschaftszweige Ausgabe 2008 (WZ 2008) S. 8 ff.).

Darüber hinaus wurden zwei methodische Änderungen bei der Klassifizierung vorgenommen. Zum Einen ändert sich die Zuordnung der sogenannten **Converter**. Dabei handelt es sich um Betriebe oder Unternehmen ohne eigene Warenproduktion, die fremd bezogene Waren im eigenen Namen verkaufen und zusätzlich die gewerblichen Schutzrechte an den Produkten besitzen. Diese Converter wurden bislang so klassifiziert, als hätten sie die Waren selbst hergestellt. Nach der WZ 2008 werden diese Einheiten nun nicht mehr als Hersteller von Waren behandelt. Sie gehören künftig i. d. R. zum Handel. Lohnauftraggeber (also Einheiten, die einem Dritten das wesentliche Inputmaterial unentgeltlich zur Bearbeitung bereitstellen) werden dagegen weiterhin wie Hersteller klassifiziert.

Zum Anderen erfolgt in Fällen **vertikaler Integration**, bei der verschiedene Produktionsstufen nacheinander von derselben Einheit ausgeführt werden und der aus einem Produktionspro-

zess hervorgegangene Output als Input für die nächste Stufe dient, die Klassifizierung entsprechend der Produktionsstufe, die den größten Beitrag zur Wertschöpfung der Einheit leistet (und nicht mehr wie bisher nach dem Output der letzten Produktionsstufe).

Erläuterungen

Ziel der Statistik

Die monatlichen Erhebungen des Verarbeitenden Gewerbes sowie des Bergbaus und der Gewinnung von Steinen und Erden stellen kurzfristig Daten über die konjunkturelle Entwicklung dieses Wirtschaftsbereichs in wirtschaftssystematischer und regionaler Gliederung zur Verfügung. Die Ergebnisse der Statistiken sind wichtiges Material für die Arbeiten der gesetzgebenden Körperschaften, der Bundes- und Landesregierungen, der Verbände, Kammern sowie sonstigen Institutionen und bilden eine unentbehrliche Grundlage für zahlreiche wirtschaftspolitische Entscheidungen.

Rechtsgrundlage

Rechtsgrundlage für die Erhebungen im Verarbeitenden Gewerbe sowie im Bergbau und in der Gewinnung von Steinen und Erden ist das Gesetz über die Statistik im Produzierenden Gewerbe (ProdGewStatG) in der Fassung der Bekanntmachung vom 21. März 2002 (BGBl. I S. 1181), zuletzt geändert durch Artikel 1 des Gesetzes vom 5. Dezember 2012 (BGBl. I S. 2466) in Verbindung mit dem Gesetz über die Statistik für Bundeszwecke (Bundesstatistikgesetz – BStatG) vom 22. Januar 1987 (BGBl. I S. 462, 565), zuletzt geändert durch Artikel 13 des Gesetzes vom 25. Juli 2013 (BGBl. I S. 2749).

Berichtskreis

Monatsbericht für Betriebe des Verarbeitenden Gewerbes sowie des Bergbaus und der Gewinnung von Steinen und Erden

Der Berichtskreis des Monatsberichtes umfasst seit Januar 2007 alle Betriebe des Wirtschaftsbereichs Verarbeitendes Gewerbe sowie Bergbau und Gewinnung von Steinen und Erden mit mindestens 50 tätigen Personen, unabhängig davon, ob diese Betriebe zu Unternehmen dieses Wirtschaftsbereichs gehören, oder zu Unternehmen, deren wirtschaftlicher Schwerpunkt außerhalb des Produzierenden Gewerbes liegt.

Am 1. Januar 2007 trat Artikel 10 des Ersten Gesetzes zum Abbau bürokratischer Hemmnisse insbesondere in der mittelständischen Wirtschaft vom 22. August 2006 (BGBl. I S. 1970) in Kraft, durch den das Gesetz über die Statistik im Produzierenden Gewerbe geändert wurde. Wurden in der Vergan-

genheit beim Monatsbericht im Verarbeitenden Gewerbe alle Betriebe von Unternehmen mit 20 und mehr tätigen Personen befragt, so sind ab dem Berichtsmonat Januar 2007 nur noch Betriebe mit 50 und mehr tätigen Personen einbezogen. Mit dieser Maßnahme wird eine deutliche Entlastung insbesondere der kleinen und mittleren Unternehmen von statistischen Auskunftspflichten erreicht. Die unterhalb dieser neuen Abschneidegrenze liegenden Betriebe werden ab dem Berichtsjahr 2007 nur noch im neu eingeführten Jahresbericht für Betriebe im Verarbeitenden Gewerbe nach den tätigen Personen, den Entgelten (Lohn- und Gehaltssummen) sowie dem Umsatz befragt. Dieser Bericht stellt sicher, dass die für regionale Strukturuntersuchungen notwendigen Informationen im bisherigen Umfang und in bisheriger Qualität zumindest jährlich zur Verfügung stehen.

Methodische Hinweise

Die Merkmale „Umsatz“ und „Beschäftigte“ werden nach fachlichen Betriebsteilen erhoben und sowohl für Betriebe als auch für fachliche Betriebsteile aufbereitet. Die beiden übrigen Merkmale „Arbeitsstunden“ und „Bruttoentgelte“ werden nur für den gesamten Betrieb (einschl. der sonstigen Betriebsteile) erhoben. Das Merkmal „Auftragseingang“ wird nur für ausgewählte Wirtschaftszweige nach fachlichen Betriebsteilen erhoben. Es dient ausschließlich zur Berechnung der Auftragseingangsindizes. Hinsichtlich der Darstellung der Ergebnisse wird bei den Merkmalen Beschäftigte und Umsätze zwischen einem Nachweis nach fachlichen Betriebsteilen und nach Betrieben unterschieden. Beim Nachweis nach Betrieben werden alle Angaben eines kombinierten Betriebes (örtliche Einheit mit Betriebsteilen in mehreren Wirtschaftszweigen der WZ 2008) unter dem Wirtschaftszweig nachgewiesen, bei dem der Schwerpunkt der wirtschaftlichen Tätigkeit des Betriebes liegt.

Mit Berichtsmonat Januar bzw. April 2013 wurde die Berechnung des Auftragseingangsindex sowie des Produktionsindex auf das Basisjahr 2010 umgestellt. Für Vergleichszwecke wurden frühere Ergebnisse auf die neue Basis umgerechnet. Hier publizierte Ergebnisse sind daher mit früheren Veröffentlichungen nur bedingt vergleichbar.

Definitionen

Betrieb

Ein Betrieb ist ein an einem Standort gelegenes Unternehmen oder ein Teil eines Unternehmens (z. B. Werk, Fabrikationsstätte), wenn an diesem Ort oder von diesem Ort aus Wirtschaftstätigkeiten ausgeübt werden, für die i. d. R. eine oder mehrere Personen im Auftrag desselben Unternehmens arbeiten.

Ein Unternehmen ist die kleinste rechtlich selbständige Einheit, die aus handels- oder steuerrechtlichen Gründen Bücher führt.

Beschäftigte

Alle Personen, die am Ende des Monats in einem arbeitsrechtlichen Verhältnis zum Betrieb stehen (einschl. Heim-, Saison- und Aushilfsarbeiter, -innen sowie Teilzeitbeschäftigte unabhängig von der Anzahl der im Berichtsmonat geleisteten Stunden), tätige (Mit)inhaberinnen und -inhaber sowie unbezahlt mithelfende Familienangehörige, soweit sie mindestens ein Drittel der üblichen Arbeitszeit im Betrieb tätig sind.

Aufgrund der Organisationsreform in der gesetzlichen Rentenversicherung ist ab dem Jahr 2005 die Unterscheidung zwischen Arbeitern und Angestellten aufgehoben. Aus diesem Grunde werden ab Januar 2006 die Angaben zu Arbeitern und Löhnen nicht mehr separat erhoben. In den Ergebnissen dargestellt werden nur noch die Beschäftigten insgesamt sowie die Entgelte (früher: Bruttolohn und -gehaltssumme).

Geleistete Arbeitsstunden

Alle tatsächlich geleisteten (nicht die bezahlten) Stunden aller tätigen Personen.

Entgelte

Summe der Bruttobezüge ohne Arbeitgeberanteile zur Sozialversicherung, jedoch einschließlich Lohn- und Gehaltzuschlägen (auch Gratifikationen, Erfindergelder sowie Provisionen, Tantiemen usw.). Vergütungen für gewerblich und kaufmännisch Auszubildende sind enthalten. Nicht erfasst werden allgemeine soziale Aufwendungen sowie Vergütungen, die als Spesenersatz anzusehen sind.

Gesamtumsatz

Umsatz aus Eigenerzeugung, baugewerblicher Umsatz sowie Umsatz aus Handelsware und sonstigen nicht industriellen Tätigkeiten (wie Erlöse aus Vermietung und Verpachtung, Provisionseinnahmen, Erlöse aus Transportleistungen für Dritte und aus dem Verkauf von eigenen landwirtschaftlichen Erzeugnissen). Als Umsatz gilt die Summe der Rechnungsendbeträge (ohne Umsatzsteuer) einschließlich etwa darin enthaltener Verbrauchsteuern sowie der Kosten für Fracht, Transportversicherung, Porto, Verpackung und Spesen, auch wenn diese gesondert in Rechnung gestellt werden. Bei der Darstellung nach fachlichen Betriebsteilen handelt es sich ausschließlich um den Umsatz aus Eigenerzeugung.

Auslandsumsatz

Direkte Lieferungen und Leistungen an Empfänger, die im Ausland ansässig sind, sowie Lieferungen an Exporteure, die die bestellten Waren ohne Be- und Verarbeitung in das Ausland ausführen. Zusätzlich zum „Auslandsumsatz insgesamt“ wird der „Auslandsumsatz mit den Ländern der Eurozone“ veröffentlicht. Das sind die Länder der Europäischen Union, die den EURO als gemeinsame Währung eingeführt haben. Im Einzelnen sind das die Umsätze mit Belgien, Estland, Finnland, Frankreich, Griechenland, Irland, Italien, Lettland, Luxemburg, Malta, den Niederlanden, Österreich, Portugal, Slowakei, Slowenien, Spanien und Zypern.

Auftragseingangindex

Der Nachweis der Auftragseingangsindeizes erfolgt für ausgewählte Wirtschaftszweige des Verarbeitenden Gewerbes

nach der Klassifikation der Wirtschaftszweige, Ausgabe 2008 (WZ 2008) und vier Hauptgruppen. Die Ergebnisse werden sowohl in nominalen (Wert-) als auch realen (Volumen-)Indizes dargestellt. Zur Berechnung des realen Auftragseingangindex werden Preisindizes für gewerbliche Produkte (Inlands-Auftragseingänge) sowie Preisindizes für die Ausfuhr (Auslands-Auftragseingänge) verwendet. Die Berechnung der Auftragseingangindizes basiert auf den Ergebnissen des Monatsberichts für Betriebe des Verarbeitenden Gewerbes sowie des Bergbaus und der Gewinnung von Steinen und Erden. Es handelt sich bei den Auftragseingängen um den Wert (ohne Umsatzsteuer, aber ggf. einschl. Verbrauchsteuern) aller im Berichtsmonat eingegangenen und vom Betrieb fest akzeptierten Aufträge auf Lieferung selbst hergestellter (bzw. im Lohnauftrag gefertigter) Produkte.

Produktionsindex

Der Produktionsindex zeigt – unbeeinflusst von Preisveränderungen und Kalenderunregelmäßigkeiten – kurzfristig die Entwicklung der Produktionsleistung der einzelnen Wirtschaftszweige und des gesamten Produzierenden Gewerbes auf. Der Nachweis des Produktionsindex erfolgt nach der Klassifikation der Wirtschaftszweige, Ausgabe 2008 (WZ 2008) und Hauptgruppen. Die Berechnung des Produktionsindex basiert im wesentlichen auf den Ergebnissen der monatlichen Produktionserhebung bei Betrieben mit mindestens 50 Beschäftigten. Nach dem gleichen Konzept wird zusätzlich ein vierteljährlicher Produktionsindex durch Aggregation der drei Monatsmeldungen der Betriebe des Verarbeitenden Gewerbes mit 50 und mehr Beschäftigten und der Produktionsdaten der übrigen vierteljährlich meldepflichtigen Betriebe von Unternehmen mit in der Regel 20 und mehr Beschäftigten des Produzierenden Gewerbes berechnet. Zur Verbesserung der Qualität der monatlichen Produktionsindizes werden diese nachträglich für jeden Wirtschaftszweig an das Niveau des entsprechenden vierteljährlichen Produktionsindex angeglichen.

Systematiken

Die Darstellung aller Ergebnisse erfolgt in der Gliederung der Klassifikation der Wirtschaftszweige, Ausgabe 2008 (WZ 2008). Ausschließlich für die Darstellung der Indizes werden Hauptgruppen durch die direkte Zuordnung der Wirtschaftszweigen (= Dreisteller der Systematik) der WZ 2008 zu den Bereichen

VO = Vorleistungsgüterproduzenten

IG = Investitionsgüterproduzenten

GG = Gebrauchsgüterproduzenten

VG = Verbrauchsgüterproduzenten

EN = Energie

gebildet (siehe Klassifikation der Wirtschaftszweige Ausgabe 2008 (WZ 2008) S. 8 ff.).

Veröffentlichungen

Ergebnisse für das Bundesgebiet über den Bereich Verarbeitendes Gewerbe sowie Bergbau und Gewinnung von Steinen und Erden werden vom Statistischen Bundesamt (www.destatis.de) in der Fachserie 4, Reihe 4 veröffentlicht.

Aktuelle Ergebnisse – auch von anderen Bundesländern – werden im Internet unter www.statistikportal.de veröffentlicht. Dort kann über die GENESIS Datenbank auch auf ausgewählte Ergebnisse für alle Länder sowie alle Stadt- und Landkreise zugegriffen werden.

Jährliche Strukturergebnisse aller Betriebe von Unternehmen mit 20 und mehr tätigen Personen werden (auch für Regierungsbezirke und Kreise) im Statistischen Bericht E 12 3 „Betriebsergebnisse; Beschäftigte, Entgelte und Umsatz (Bestellnummer: E 12 3)“ veröffentlicht.

Hinweise

Städteregion Aachen – Änderung des Gebietsstandes

Seit dem 21. Oktober 2009 bilden die Stadt Aachen und die Gemeinden des aufgelösten Kreises Aachen nach dem Aachen-Gesetz die Städteregion Aachen. Die Städteregion Aachen ist Rechtsnachfolgerin des Kreises Aachen und besteht als Gemeindeverband aus Aachen, Alsdorf, Baesweiler, Eschweiler, Herzogenrath, Monschau, Roetgen, Simmerath, Stolberg (Rhld.) und Würselen. Die Stadt Aachen ist regionsangehörig und hat zugleich die Rechtsstellung einer kreisfreien Stadt nach Maßgabe des Aachen-Gesetzes.

Aufgrund der hierarchisch aufgebauten Systematik der „Amtlichen Gemeindeschlüssel“ kann diese Doppelrolle in der regionalen Struktur einer statistischen Kreistabelle nicht dargestellt werden. Bei den Gruppierungen „Kreisfreie Städte“ wird somit die Stadt Aachen nicht mehr aufgeführt, sondern – falls für die jeweilige Statistik Gemeindeergebnisse vorliegen – als kreisfreie Stadt Aachen in einer „darunter-Position“ zur Städteregion Aachen ausgewiesen. In diesem Fall gehen die Werte der Stadt Aachen nicht mehr in die Summe der kreisfreien Städte ein, sondern in die Summe der Kreise. Eine Vergleichbarkeit dieser Summen mit den Ergebnissen nach dem früheren Gebietsstand ist somit nicht mehr gegeben.

Zeichenerklärung

(nach DIN 55 301)

0	weniger als die Hälfte von 1 in der letzten besetzten Stelle, jedoch mehr als nichts
–	nichts vorhanden (genau null)
.	Zahlenwert unbekannt oder geheim zu halten
x	Tabellenfach gesperrt, weil Aussage nicht sinnvoll
/	berichtigte Zahl

**Wirtschaftszweige des Verarbeitenden Gewerbes sowie
des Bergbaus und der Gewinnung von Steinen und Erden**
aus: **Klassifikation der Wirtschaftszweige Ausgabe 2008 (WZ 2008)**

Abteilung — Gruppe — Klasse		Bezeichnung	Haupt gruppe
Abschnitt B		Bergbau und Gewinnung von Steinen und Erden	
05		Kohlenbergbau	
	05.1	Steinkohlenbergbau	EN
		05.10 Steinkohlenbergbau	
	05.2	Braunkohlenbergbau	EN
		05.20 Braunkohlenbergbau	
06		Gewinnung von Erdöl und Erdgas	
	06.1	Gewinnung von Erdöl	EN
		06.10 Gewinnung von Erdöl	
	06.2	Gewinnung von Erdgas	EN
		06.20 Gewinnung von Erdgas	
07		Erzbergbau	
	07.1	Eisenerzbergbau	VO
		07.10 Eisenerzbergbau	
	07.2	NE-Metallerzbergbau	VO
		07.21 Bergbau auf Uran- und Thoriumerze	
		07.29 Sonstiger NE-Metallerzbergbau	
08		Gewinnung von Steinen und Erden, sonstiger Bergbau	
	08.1	Gewinnung von Natursteinen, Kies, Sand, Ton und Kaolin	VO
		08.11 Gewinnung von Naturwerksteinen und Natursteinen, Kalk- und Gipsstein, Kreide und Schiefer	
		08.12 Gewinnung von Kies, Sand, Ton und Kaolin	
	08.9	Sonstiger Bergbau; Gewinnung von Steinen und Erden a. n. g.	VO
		08.91 Bergbau auf chemische und Düngemittelminerale	
		08.92 Torfgewinnung	
		08.93 Gewinnung von Salz	
		08.99 Gewinnung von Steinen und Erden a. n. g.	
09		Erbringung von Dienstleistungen für den Bergbau und für die Gewinnung von Steinen und Erden	
	09.1	Erbringung von Dienstleistungen für die Gewinnung von Erdöl und Erdgas	VO
		09.10 Erbringung von Dienstleistungen für die Gewinnung von Erdöl und Erdgas	
	09.9	Erbringung von Dienstleistungen für den sonstigen Bergbau und die Gewinnung von Steinen und Erden	VO
		09.90 Erbringung von Dienstleistungen für den sonstigen Bergbau und die Gewinnung von Steinen und Erden	
Abschnitt C		Verarbeitendes Gewerbe	
10		Herstellung von Nahrungs- und Futtermitteln	
	10.1	Schlachten und Fleischverarbeitung	VG
		10.11 Schlachten (ohne Schlachten von Geflügel)	
		10.12 Schlachten von Geflügel	
		10.13 Fleischverarbeitung	
	10.2	Fischverarbeitung	VG
		10.20 Fischverarbeitung	

Noch: **Wirtschaftszweige des Verarbeitenden Gewerbes sowie
des Bergbaus und der Gewinnung von Steinen und Erden**
aus: **Klassifikation der Wirtschaftszweige Ausgabe 2008 (WZ 2008)**

Abteilung — Gruppe — Klasse	Bezeichnung	Haupt gruppe
noch: Abschnitt C	Verarbeitendes Gewerbe	
10.3	Obst- und Gemüseverarbeitung	VG
10.31	Kartoffelverarbeitung	
10.32	Herstellung von Frucht- und Gemüsesäften	
10.39	Sonstige Verarbeitung von Obst und Gemüse	
10.4	Herstellung von pflanzlichen und tierischen Ölen und Fetten	VG
10.41	Herstellung von Ölen und Fetten (ohne Margarine u. ä. Nahrungsfette)	
10.42	Herstellung von Margarine u. ä. Nahrungsfetten	
10.5	Milchverarbeitung	VG
10.51	Milchverarbeitung (ohne Herstellung von Speiseeis)	
10.52	Herstellung von Speiseeis	
10.6	Mahl- und Schälmühlen, Herstellung von Stärke und Stärkeerzeugnissen	VO
10.61	Mahl- und Schälmühlen	
10.62	Herstellung von Stärke und Stärkeerzeugnissen	
10.7	Herstellung von Back- und Teigwaren	VG
10.71	Herstellung von Backwaren (ohne Dauerbackwaren)	
10.72	Herstellung von Dauerbackwaren	
10.73	Herstellung von Teigwaren	
10.8	Herstellung von sonstigen Nahrungsmitteln	VG
10.81	Herstellung von Zucker	
10.82	Herstellung von Süßwaren (ohne Dauerbackwaren)	
10.83	Verarbeitung von Kaffee und Tee, Herstellung von Kaffee-Ersatz	
10.84	Herstellung von Würzmitteln und Soßen	
10.85	Herstellung von Fertiggerichten	
10.86	Herstellung von homogenisierten und diätetischen Nahrungsmitteln	
10.89	Herstellung von sonstigen Nahrungsmitteln a. n. g.	
10.9	Herstellung von Futtermitteln	VO
10.91	Herstellung von Futtermitteln für Nutztiere	
10.92	Herstellung von Futtermitteln für sonstige Tiere	
11	Getränkeherstellung	
11.0	Getränkeherstellung	VG
11.01	Herstellung von Spirituosen	
11.02	Herstellung von Traubenwein	
11.03	Herstellung von Apfelwein und anderen Fruchtweinen	
11.04	Herstellung von Wermutwein und sonstigen aromatisierten Weinen	
11.05	Herstellung von Bier	
11.06	Herstellung von Malz	
11.07	Herstellung von Erfrischungsgetränken; Gewinnung natürlicher Mineralwässer	
12	Tabakverarbeitung	
12.0	Tabakverarbeitung	VG
12.00	Tabakverarbeitung	
13	Herstellung von Textilien	
13.1	Spinnstoffaufbereitung und Spinnerei	VO
13.10	Spinnstoffaufbereitung und Spinnerei	
13.2	Weberei	VO
13.20	Weberei	

Noch: **Wirtschaftszweige des Verarbeitenden Gewerbes sowie
des Bergbaus und der Gewinnung von Steinen und Erden**
aus: **Klassifikation der Wirtschaftszweige Ausgabe 2008 (WZ 2008)**

Abteilung — Gruppe — Klasse		Bezeichnung	Haupt gruppe
noch: Abschnitt C		Verarbeitendes Gewerbe	
13.3		Veredlung von Textilien und Bekleidung	VO
	13.30	Veredlung von Textilien und Bekleidung	
13.9		Herstellung von sonstigen Textilwaren	VG
	13.91	Herstellung von gewirktem und gestricktem Stoff	
	13.92	Herstellung von konfektionierten Textilwaren (ohne Bekleidung)	
	13.93	Herstellung von Teppichen	
	13.94	Herstellung von Seilerwaren	
	13.95	Herstellung von Vliesstoff und Erzeugnissen daraus (ohne Bekleidung)	
	13.96	Herstellung von technischen Textilien	
	13.99	Herstellung von sonstigen Textilwaren a. n. g.	
14		Herstellung von Bekleidung	
14.1		Herstellung von Bekleidung (ohne Pelzbekleidung)	VG
	14.11	Herstellung von Lederbekleidung	
	14.12	Herstellung von Arbeits- und Berufsbekleidung	
	14.13	Herstellung von sonstiger Oberbekleidung	
	14.14	Herstellung von Wäsche	
	14.19	Herstellung von sonstiger Bekleidung und Bekleidungszubehör a. n. g.	
	14.2	Herstellung von Pelzwaren	VG
	14.20	Herstellung von Pelzwaren	
	14.3	Herstellung von Bekleidung aus gewirktem und gestricktem Stoff	VG
	14.31	Herstellung von Strumpfwaren	
	14.39	Herstellung von sonstiger Bekleidung aus gewirktem und gestricktem Stoff	
15		Herstellung von Leder, Lederwaren und Schuhen	
15.1		Herstellung von Leder und Lederwaren (ohne Herstellung von Lederbekleidung)	VG
	15.11	Herstellung von Leder und Lederfaserstoff; Zurichtung und Färben von Fellen	
	15.12	Lederverarbeitung (ohne Herstellung von Lederbekleidung)	
	15.2	Herstellung von Schuhen	VG
	15.20	Herstellung von Schuhen	
16		Herstellung von Holz-, Flecht-, Korb- und Korkwaren (ohne Möbel)	
16.1		Säge-, Hobel- und Holzimprägnierwerke	VO
	16.10	Säge-, Hobel- und Holzimprägnierwerke	
16.2		Herstellung von sonstigen Holz-, Kork-, Flecht- und Korbwaren (ohne Möbel)	VO
	16.21	Herstellung von Furnier-, Sperrholz-, Holzfaser- und Holzspanplatten	
	16.22	Herstellung von Parketttafeln	
	16.23	Herstellung von sonstigen Konstruktionsteilen, Fertigbauteilen, Ausbauelementen und Fertigteilbauten aus Holz	
	16.24	Herstellung von Verpackungsmitteln, Lagerbehältern und Ladungsträgern aus Holz	
	16.29	Herstellung von Holzwaren a. n. g., Kork-, Flecht- und Korbwaren (ohne Möbel)	

Noch: **Wirtschaftszweige des Verarbeitenden Gewerbes sowie
des Bergbaus und der Gewinnung von Steinen und Erden**
aus: **Klassifikation der Wirtschaftszweige Ausgabe 2008 (WZ 2008)**

Abteilung — Gruppe — Klasse		Bezeichnung	Haupt gruppe
noch: Abschnitt C		Verarbeitendes Gewerbe	
17		Herstellung von Papier, Pappe und Waren daraus	
	17.1	Herstellung von Holz- und Zellstoff, Papier, Karton und Pappe	VO
	17.11	Herstellung von Holz- und Zellstoff	
	17.12	Herstellung von Papier, Karton und Pappe	
	17.2	Herstellung von Waren aus Papier, Karton und Pappe	VO
	17.21	Herstellung von Wellpapier und -pappe sowie von Verpackungsmitteln aus Papier, Karton und Pappe	
	17.22	Herstellung von Haushalts-, Hygiene- und Toilettenartikeln aus Zellstoff, Papier und Pappe	
	17.23	Herstellung von Schreibwaren und Bürobedarf aus Papier, Karton und Pappe	
	17.24	Herstellung von Tapeten	
	17.29	Herstellung von sonstigen Waren aus Papier, Karton und Pappe	
18		Herstellung von Druckerzeugnissen; Vervielfältigung von bespielten Ton-, Bild- und Datenträgern	
	18.1	Herstellung von Druckerzeugnissen	VG
	18.11	Drucken von Zeitungen	
	18.12	Drucken a. n. g.	
	18.13	Druck- und Medienvorstufe	
	18.14	Binden von Druckerzeugnissen und damit verbundene Dienstleistungen	
	18.2	Vervielfältigung von bespielten Ton-, Bild- und Datenträgern	VG
	18.20	Vervielfältigung von bespielten Ton-, Bild- und Datenträgern	
19		Kokerei und Mineralölverarbeitung	
	19.1	Kokerei	EN
	19.10	Kokerei	
	19.2	Mineralölverarbeitung	EN
	19.20	Mineralölverarbeitung	
20		Herstellung von chemischen Erzeugnissen	
	20.1	Herstellung von chemischen Grundstoffen, Düngemitteln und Stickstoffverbindungen, Kunststoffen in Primärformen und synthetischem Kautschuk in Primärformen	VO
	20.11	Herstellung von Industriegasen	
	20.12	Herstellung von Farbstoffen und Pigmenten	
	20.13	Herstellung von sonstigen anorganischen Grundstoffen und Chemikalien	
	20.14	Herstellung von sonstigen organischen Grundstoffen und Chemikalien	
	20.15	Herstellung von Düngemitteln und Stickstoffverbindungen	
	20.16	Herstellung von Kunststoffen in Primärformen	
	20.17	Herstellung von synthetischem Kautschuk in Primärformen	
	20.2	Herstellung von Schädlingsbekämpfungsmitteln, Pflanzenschutz- und Desinfektionsmitteln	VO
	20.20	Herstellung von Schädlingsbekämpfungsmitteln, Pflanzenschutz- und Desinfektionsmitteln	
	20.3	Herstellung von Anstrichmitteln, Druckfarben und Kitt	VO
	20.30	Herstellung von Anstrichmitteln, Druckfarben und Kitt	
	20.4	Herstellung von Seifen, Wasch-, Reinigungs- und Körperpflegemitteln sowie von Duftstoffen	VG
	20.41	Herstellung von Seifen, Wasch-, Reinigungs- und Poliermitteln	
	20.42	Herstellung von Körperpflegemitteln und Duftstoffen	

Noch: **Wirtschaftszweige des Verarbeitenden Gewerbes sowie
des Bergbaus und der Gewinnung von Steinen und Erden**
aus: **Klassifikation der Wirtschaftszweige Ausgabe 2008 (WZ 2008)**

Abteilung — Gruppe — Klasse	Bezeichnung	Haupt gruppe
noch: Abschnitt C	Verarbeitendes Gewerbe	
20.5	Herstellung von sonstigen chemischen Erzeugnissen	VO
20.51	Herstellung von pyrotechnischen Erzeugnissen	
20.52	Herstellung von Klebstoffen	
20.53	Herstellung von etherischen Ölen	
20.59	Herstellung von sonstigen chemischen Erzeugnissen a. n. g.	
20.6	Herstellung von Chemiefasern	VO
20.60	Herstellung von Chemiefasern	
21	Herstellung von pharmazeutischen Erzeugnissen	
21.1	Herstellung von pharmazeutischen Grundstoffen	VG
21.10	Herstellung von pharmazeutischen Grundstoffen	
21.2	Herstellung von pharmazeutischen Spezialitäten und sonstigen pharmazeutischen Erzeugnissen	VG
21.20	Herstellung von pharmazeutischen Spezialitäten und sonstigen pharmazeutischen Erzeugnissen	
22	Herstellung von Gummi- und Kunststoffwaren	
22.1	Herstellung von Gummiwaren	VO
22.11	Herstellung und Runderneuerung von Bereifungen	
22.19	Herstellung von sonstigen Gummiwaren	
22.2	Herstellung von Kunststoffwaren	VO
22.21	Herstellung von Platten, Folien, Schläuchen und Profilen aus Kunststoffen	
22.22	Herstellung von Verpackungsmitteln aus Kunststoffen	
22.23	Herstellung von Baubedarfsartikeln aus Kunststoffen	
22.29	Herstellung von sonstigen Kunststoffwaren	
23	Herstellung von Glas und Glaswaren, Keramik, Verarbeitung von Steinen und Erden	
23.1	Herstellung von Glas und Glaswaren	VO
23.11	Herstellung von Flachglas	
23.12	Veredlung und Bearbeitung von Flachglas	
23.13	Herstellung von Hohlglas	
23.14	Herstellung von Glasfasern und Waren daraus	
23.19	Herstellung, Veredlung und Bearbeitung von sonstigem Glas einschließlich technischen Glaswaren	
23.2	Herstellung von feuerfesten keramischen Werkstoffen und Waren	VO
23.20	Herstellung von feuerfesten keramischen Werkstoffen und Waren	
23.3	Herstellung von keramischen Baumaterialien	VO
23.31	Herstellung von keramischen Wand- und Bodenfliesen und -platten	
23.32	Herstellung von Ziegeln und sonstiger Baukeramik	
23.4	Herstellung von sonstigen Porzellan- und keramischen Erzeugnissen	VO
23.41	Herstellung von keramischen Haushaltswaren und Ziergegenständen	
23.42	Herstellung von Sanitärkeramik	
23.43	Herstellung von Isolatoren und Isolierteilen aus Keramik	
23.44	Herstellung von keramischen Erzeugnissen für sonstige technische Zwecke	
23.49	Herstellung von sonstigen keramischen Erzeugnissen	

Noch: **Wirtschaftszweige des Verarbeitenden Gewerbes sowie
des Bergbaus und der Gewinnung von Steinen und Erden**
aus: **Klassifikation der Wirtschaftszweige Ausgabe 2008 (WZ 2008)**

Abteilung — Gruppe — Klasse	Bezeichnung	Haupt gruppe
noch: Abschnitt C	Verarbeitendes Gewerbe	
23.5	Herstellung von Zement, Kalk und gebranntem Gips	VO
23.51	Herstellung von Zement	
23.52	Herstellung von Kalk und gebranntem Gips	
23.6	Herstellung von Erzeugnissen aus Beton, Zement und Gips	VO
23.61	Herstellung von Erzeugnissen aus Beton, Zement und Kalksandstein für den Bau	
23.62	Herstellung von Gipserzeugnissen für den Bau	
23.63	Herstellung von Frischbeton (Transportbeton)	
23.64	Herstellung von Mörtel und anderem Beton (Trockenbeton)	
23.65	Herstellung von Faserzementwaren	
23.69	Herstellung von sonstigen Erzeugnissen aus Beton, Zement und Gips a. n. g.	
23.7	Be- und Verarbeitung von Naturwerksteinen und Natursteinen a. n. g.	VO
23.70	Be- und Verarbeitung von Naturwerksteinen und Natursteinen a. n. g.	
23.9	Herstellung von Schleifkörpern und Schleifmitteln auf Unterlage sowie sonstigen Erzeugnissen aus nichtmetallischen Mineralien a. n. g.	VO
23.91	Herstellung von Schleifkörpern und Schleifmitteln auf Unterlage	
23.99	Herstellung von sonstigen Erzeugnissen aus nichtmetallischen Mineralien a. n. g.	
24	Metallerzeugung und -bearbeitung	
24.1	Erzeugung von Roheisen, Stahl und Ferrolegierungen	VO
24.10	Erzeugung von Roheisen, Stahl und Ferrolegierungen	
24.2	Herstellung von Stahlrohren, Rohrform-, Rohrverschluss- und Rohrverbindungsstücken aus Stahl	VO
24.20	Herstellung von Stahlrohren, Rohrform-, Rohrverschluss- und Rohrverbindungsstücken aus Stahl	
24.3	Sonstige erste Bearbeitung von Eisen und Stahl	VO
24.31	Herstellung von Blankstahl	
24.32	Herstellung von Kaltband mit einer Breite von weniger als 600 mm	
24.33	Herstellung von Kaltprofilen	
24.34	Herstellung von kaltgezogenem Draht	
24.4	Erzeugung und erste Bearbeitung von NE-Metallen	VO
24.41	Erzeugung und erste Bearbeitung von Edelmetallen	
24.42	Erzeugung und erste Bearbeitung von Aluminium	
24.43	Erzeugung und erste Bearbeitung von Blei, Zink und Zinn	
24.44	Erzeugung und erste Bearbeitung von Kupfer	
24.45	Erzeugung und erste Bearbeitung von sonstigen NE-Metallen	
24.46	Aufbereitung von Kernbrennstoffen	
24.5	Gießereien	VO
24.51	Eisengießereien	
24.52	Stahlgießereien	
24.53	Leichtmetallgießereien	
24.54	Buntmetallgießereien	

Noch: **Wirtschaftszweige des Verarbeitenden Gewerbes sowie
des Bergbaus und der Gewinnung von Steinen und Erden**
aus: **Klassifikation der Wirtschaftszweige Ausgabe 2008 (WZ 2008)**

Abteilung — Gruppe — Klasse	Bezeichnung	Haupt gruppe
noch: Abschnitt C	Verarbeitendes Gewerbe	
25	Herstellung von Metallerzeugnissen	
25.1	Stahl- und Leichtmetallbau	IG
25.11	Herstellung von Metallkonstruktionen	
25.12	Herstellung von Ausbauelementen aus Metall	
25.2	Herstellung von Metalltanks und -behältern; Herstellung von Heizkörpern und -kesseln für Zentralheizungen	IG
25.21	Herstellung von Heizkörpern und -kesseln für Zentralheizungen	
25.29	Herstellung von Sammelbehältern, Tanks u. ä. Behältern aus Metall	
25.3	Herstellung von Dampfkesseln (ohne Zentralheizungskessel)	IG
25.30	Herstellung von Dampfkesseln (ohne Zentralheizungskessel)	
25.4	Herstellung von Waffen und Munition	IG
25.40	Herstellung von Waffen und Munition	
25.5	Herstellung von Schmiede-, Press-, Zieh- und Stanzteilen, gewalzten Ringen und pulvermetallurgischen Erzeugnissen	VO
25.50	Herstellung von Schmiede-, Press-, Zieh- und Stanzteilen, gewalzten Ringen und pulvermetallurgischen Erzeugnissen	
25.6	Oberflächenveredlung und Wärmebehandlung; Mechanik a. n. g.	VO
25.61	Oberflächenveredlung und Wärmebehandlung	
25.62	Mechanik a. n. g.	
25.7	Herstellung von Schneidwaren, Werkzeugen, Schlössern und Beschlägen aus unedlen Metallen	VO
25.71	Herstellung von Schneidwaren und Bestecken aus unedlen Metallen	
25.72	Herstellung von Schlössern und Beschlägen aus unedlen Metallen	
25.73	Herstellung von Werkzeugen	
25.9	Herstellung von sonstigen Metallwaren	VO
25.91	Herstellung von Fässern, Trommeln, Dosen, Eimern u. ä. Behältern aus Metall	
25.92	Herstellung von Verpackungen und Verschlüssen aus Eisen, Stahl und NE-Metall	
25.93	Herstellung von Drahtwaren, Ketten und Federn	
25.94	Herstellung von Schrauben und Nieten	
25.99	Herstellung von sonstigen Metallwaren a. n. g.	
26	Herstellung von Datenverarbeitungsgeräten, elektronischen und optischen Erzeugnissen	
26.1	Herstellung von elektronischen Bauelementen und Leiterplatten	VO
26.11	Herstellung von elektronischen Bauelementen	
26.12	Herstellung von bestückten Leiterplatten	
26.2	Herstellung von Datenverarbeitungsgeräten und peripheren Geräten	IG
26.20	Herstellung von Datenverarbeitungsgeräten und peripheren Geräten	
26.3	Herstellung von Geräten und Einrichtungen der Telekommunikationstechnik	IG
26.30	Herstellung von Geräten und Einrichtungen der Telekommunikationstechnik	
26.4	Herstellung von Geräten der Unterhaltungselektronik	GG
26.40	Herstellung von Geräten der Unterhaltungselektronik	

Noch: **Wirtschaftszweige des Verarbeitenden Gewerbes sowie
des Bergbaus und der Gewinnung von Steinen und Erden**
aus: **Klassifikation der Wirtschaftszweige Ausgabe 2008 (WZ 2008)**

Abteilung — Gruppe — Klasse	Bezeichnung	Haupt gruppe
noch: Abschnitt C	Verarbeitendes Gewerbe	
26.5	Herstellung von Mess-, Kontroll-, Navigations- u. ä. Instrumenten und Vorrichtungen; Herstellung von Uhren	IG
26.51	Herstellung von Mess-, Kontroll-, Navigations- u. ä. Instrumenten und Vorrichtungen	
26.52	Herstellung von Uhren	
26.6	Herstellung von Bestrahlungs- und Elektrotherapiegeräten und elektromedizinischen Geräten	IG
26.60	Herstellung von Bestrahlungs- und Elektrotherapiegeräten und elektromedizinischen Geräten	
26.7	Herstellung von optischen und fotografischen Instrumenten und Geräten	GG
26.70	Herstellung von optischen und fotografischen Instrumenten und Geräten	
26.8	Herstellung von magnetischen und optischen Datenträgern	VO
26.80	Herstellung von magnetischen und optischen Datenträgern	
27	Herstellung von elektrischen Ausrüstungen	
27.1	Herstellung von Elektromotoren, Generatoren, Transformatoren, Elektrizitätsverteilungs- und -schalteinrichtungen	VO
27.11	Herstellung von Elektromotoren, Generatoren und Transformatoren	
27.12	Herstellung von Elektrizitätsverteilungs- und -schalteinrichtungen	
27.2	Herstellung von Batterien und Akkumulatoren	VO
27.20	Herstellung von Batterien und Akkumulatoren	
27.3	Herstellung von Kabeln und elektrischem Installationsmaterial	VO
27.31	Herstellung von Glasfaserkabeln	
27.32	Herstellung von sonstigen elektronischen und elektrischen Drähten und Kabeln	
27.33	Herstellung von elektrischem Installationsmaterial	
27.4	Herstellung von elektrischen Lampen und Leuchten	VO
27.40	Herstellung von elektrischen Lampen und Leuchten	
27.5	Herstellung von Haushaltsgeräten	GG
27.51	Herstellung von elektrischen Haushaltsgeräten	
27.52	Herstellung von nicht elektrischen Haushaltsgeräten	
27.9	Herstellung von sonstigen elektrischen Ausrüstungen und Geräten a. n. g.	VO
27.90	Herstellung von sonstigen elektrischen Ausrüstungen und Geräten a. n. g.	
28	Maschinenbau	
28.1	Herstellung von nicht wirtschaftszweigspezifischen Maschinen	IG
28.11	Herstellung von Verbrennungsmotoren und Turbinen (ohne Motoren für Luft- und Straßenfahrzeuge)	
28.12	Herstellung von hydraulischen und pneumatischen Komponenten und Systemen	
28.13	Herstellung von Pumpen und Kompressoren a. n. g.	
28.14	Herstellung von Armaturen a. n. g.	
28.15	Herstellung von Lagern, Getrieben, Zahnrädern und Antriebselementen	

Noch: **Wirtschaftszweige des Verarbeitenden Gewerbes sowie
des Bergbaus und der Gewinnung von Steinen und Erden**
aus: **Klassifikation der Wirtschaftszweige Ausgabe 2008 (WZ 2008)**

Abteilung — Gruppe — Klasse	Bezeichnung	Haupt gruppe
noch: Abschnitt C	Verarbeitendes Gewerbe	
28.2	Herstellung von sonstigen nicht wirtschaftszweigspezifischen Maschinen	IG
28.21	Herstellung von Öfen und Brennern	
28.22	Herstellung von Hebezeugen und Fördermitteln	
28.23	Herstellung von Büromaschinen (ohne Datenverarbeitungsgeräte und periphere Geräte)	
28.24	Herstellung von handgeführten Werkzeugen mit Motorantrieb	
28.25	Herstellung von kälte- und lufttechnischen Erzeugnissen, nicht für den Haushalt	
28.29	Herstellung von sonstigen nicht wirtschaftszweigspezifischen Maschinen a. n. g.	
28.3	Herstellung von land- und forstwirtschaftlichen Maschinen	IG
28.30	Herstellung von land- und forstwirtschaftlichen Maschinen	
28.4	Herstellung von Werkzeugmaschinen	IG
28.41	Herstellung von Werkzeugmaschinen für die Metallbearbeitung	
28.49	Herstellung von sonstigen Werkzeugmaschinen	
28.9	Herstellung von Maschinen für sonstige bestimmte Wirtschaftszweige	IG
28.91	Herstellung von Maschinen für die Metallerzeugung, von Walzwerkeinrichtungen und Gießmaschinen	
28.92	Herstellung von Bergwerks-, Bau- und Baustoffmaschinen	
28.93	Herstellung von Maschinen für die Nahrungs- und Genussmittelerzeugung und die Tabakverarbeitung	
28.94	Herstellung von Maschinen für die Textil- und Bekleidungsherstellung und die Lederverarbeitung	
28.95	Herstellung von Maschinen für die Papiererzeugung und -verarbeitung	
28.96	Herstellung von Maschinen für die Verarbeitung von Kunststoffen und Kautschuk	
28.99	Herstellung von Maschinen für sonstige bestimmte Wirtschaftszweige a. n. g.	
29	Herstellung von Kraftwagen und Kraftwagenteilen	
29.1	Herstellung von Kraftwagen und Kraftwagenmotoren	IG
29.10	Herstellung von Kraftwagen und Kraftwagenmotoren	
29.2	Herstellung von Karosserien, Aufbauten und Anhängern	IG
29.20	Herstellung von Karosserien, Aufbauten und Anhängern	
29.3	Herstellung von Teilen und Zubehör für Kraftwagen	IG
29.31	Herstellung elektrischer und elektronischer Ausrüstungsgegenstände für Kraftwagen	
29.32	Herstellung von sonstigen Teilen und sonstigem Zubehör für Kraftwagen	
30	Sonstiger Fahrzeugbau	
30.1	Schiff- und Bootsbau	IG
30.11	Schiffbau (ohne Boots- und Yachtbau)	
30.12	Boots- und Yachtbau	
30.2	Schienenfahrzeugbau	IG
30.20	Schienenfahrzeugbau	

Noch: **Wirtschaftszweige des Verarbeitenden Gewerbes sowie
des Bergbaus und der Gewinnung von Steinen und Erden**
aus: **Klassifikation der Wirtschaftszweige Ausgabe 2008 (WZ 2008)**

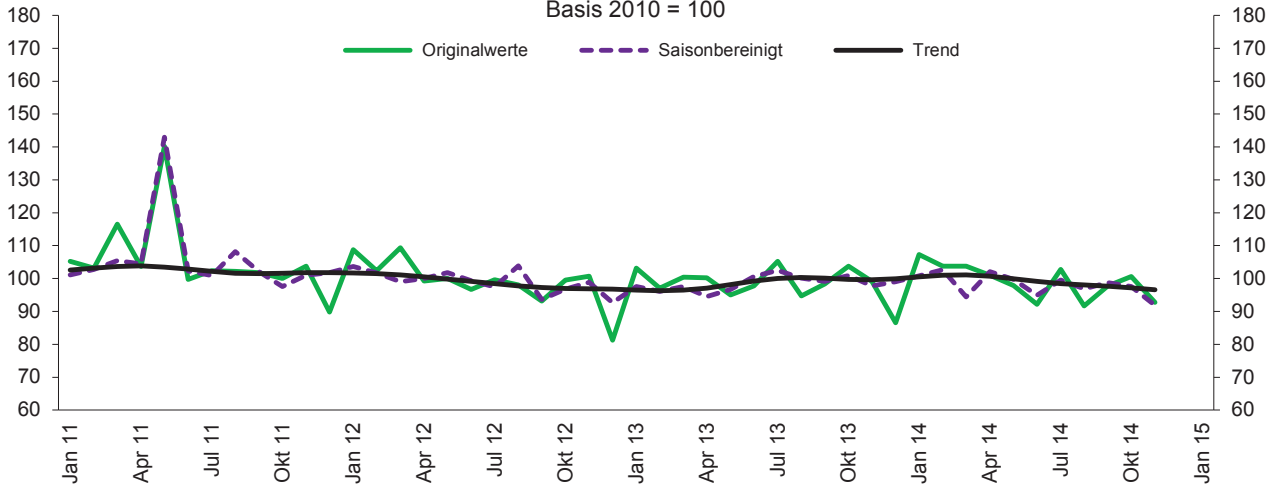
Abteilung — Gruppe — Klasse		Bezeichnung	Haupt gruppe
noch: Abschnitt C		Verarbeitendes Gewerbe	
	30.3	Luft- und Raumfahrzeugbau	IG
	30.30	Luft- und Raumfahrzeugbau	
	30.4	Herstellung von militärischen Kampffahrzeugen	IG
	30.40	Herstellung von militärischen Kampffahrzeugen	
	30.9	Herstellung von Fahrzeugen a. n. g.	GG
	30.91	Herstellung von Krafträdern	
	30.92	Herstellung von Fahrrädern sowie von Behindertenfahrzeugen	
	30.99	Herstellung von sonstigen Fahrzeugen a. n. g.	
31		Herstellung von Möbeln	
	31.0	Herstellung von Möbeln	GG
	31.01	Herstellung von Büro- und Ladenmöbeln	
	31.02	Herstellung von Küchenmöbeln	
	31.03	Herstellung von Matratzen	
	31.09	Herstellung von sonstigen Möbeln	
32		Herstellung von sonstigen Waren	
	32.1	Herstellung von Münzen, Schmuck und ähnlichen Erzeugnissen	GG
	32.11	Herstellung von Münzen	
	32.12	Herstellung von Schmuck, Gold- und Silberschmiedewaren (ohne Fantasieschmuck)	
	32.13	Herstellung von Fantasieschmuck	
	32.2	Herstellung von Musikinstrumenten	GG
	32.20	Herstellung von Musikinstrumenten	
	32.3	Herstellung von Sportgeräten	VG
	32.30	Herstellung von Sportgeräten	
	32.4	Herstellung von Spielwaren	VG
	32.40	Herstellung von Spielwaren	
	32.5	Herstellung von medizinischen und zahnmedizinischen Apparaten und Materialien	IG
	32.50	Herstellung von medizinischen und zahnmedizinischen Apparaten und Materialien	
	32.9	Herstellung von Erzeugnissen a. n. g.	VG
	32.91	Herstellung von Besen und Bürsten	
	32.99	Herstellung von sonstigen Erzeugnissen a. n. g.	
33		Reparatur und Installation von Maschinen und Ausrüstungen	
	33.1	Reparatur von Metallerzeugnissen, Maschinen und Ausrüstungen	IG
	33.11	Reparatur von Metallerzeugnissen	
	33.12	Reparatur von Maschinen	
	33.13	Reparatur von elektronischen und optischen Geräten	
	33.14	Reparatur von elektrischen Ausrüstungen	
	33.15	Reparatur und Instandhaltung von Schiffen, Booten und Yachten	
	33.16	Reparatur und Instandhaltung von Luft- und Raumfahrzeugen	
	33.17	Reparatur und Instandhaltung von Fahrzeugen a. n. g.	
	33.19	Reparatur von sonstigen Ausrüstungen	
	33.2	Installation von Maschinen und Ausrüstungen a. n. g.	IG
	33.20	Installation von Maschinen und Ausrüstungen a. n. g.	

1. Übersicht über die wirtschaftliche Entwicklung in Nordrhein-Westfalen 2002 – 2014*)

Jahr Monat	Auftrags- eingangs- index – real –	Produktions- index im Verarbeitenden Gewerbe ¹⁾	Betriebe	Beschäftigte	Gesamtumsatz	
					insgesamt	darunter Auslandsumsatz
					1 000 EUR	
	Basis 2010 = 100		Anzahl			
2002	.	.	10 504	1 381 853	287 287 443	102 478 933
2003	.	.	10 596	1 345 222	286 904 340	103 325 915
2004	.	.	10 577	1 298 344	308 303 242	116 095 563
2005	104,8	103,6	10 458	1 273 358	322 628 429	124 898 819
2006	111,5	106,9	10 210	1 253 547	329 702 829	134 101 177
2007	120,0	110,5	10 249	1 283 262	354 367 421	148 419 493
2008	111,5	109,5	9 962	1 259 689	355 282 782	148 016 284
2009	81,3	88,4	9 840	1 193 056	280 183 525	112 938 567
2010	100,0	100,0	9 570	1 170 672	315 394 766	131 253 761
2011	104,6	105,0	9 613	1 199 644	348 101 951	145 685 564
2012	98,7	103,3	9 928	1 218 009	342 530 278	143 654 684
2013	98,8	102,2	9 951	1 215 885	339 997 818	144 980 166
2012 ²⁾						
Januar	105,4	95,3	5 022	1 055 690	25 097 727	10 750 198
Februar	104,3	102,1	5 085	1 059 465	25 606 084	10 899 498
März	110,3	108,4	5 121	1 062 223	29 694 639	13 095 510
April	96,9	107,9	5 119	1 061 920	25 069 436	10 745 840
Mai	99,8	107,2	5 116	1 061 344	26 603 791	11 623 133
Juni	97,9	109,6	5 123	1 064 130	27 254 831	12 244 615
Juli	98,2	98,3	5 118	1 068 519	26 171 448	11 339 029
August	95,1	95,5	5 111	1 073 302	26 013 484	11 102 979
September	93,8	107,0	5 107	1 073 461	26 696 634	11 545 156
Oktober	100,9	103,5	5 100	1 071 599	27 509 615	11 836 014
November	97,2	105,8	5 085	1 068 767	27 236 892	11 834 680
Dezember	84,3	99,2	5 081	1 064 286	23 991 309	11 024 257
2013 ²⁾						
Januar	102,3	94,1	5 105	1 064 269	24 958 646	10 901 581
Februar	97,2	100,6	5 123	1 064 186	24 573 769	10 878 450
März	101,6	107,4	5 143	1 066 209	26 965 000	12 047 752
April	99,8	104,4	5 129	1 063 567	26 863 768	11 966 389
Mai	96,8	107,4	5 126	1 062 786	25 676 381	11 404 416
Juni	104,2	107,8	5 118	1 062 611	26 846 632	12 395 163
Juli	102,1	97,6	5 126	1 066 192	26 851 427	11 628 092
August	93,7	91,1	5 124	1 070 205	24 035 296	10 188 525
September	97,7	104,8	5 124	1 071 679	27 436 945	12 163 510
Oktober	103,5	103,4	5 114	1 069 821	27 884 810	12 200 402
November	97,7	109,0	5 106	1 067 924	26 861 087	11 853 726
Dezember	88,8	99,0	5 102	1 063 788	24 072 641	10 965 518
2014 ²⁾						
Januar	105,4	95,8	5 101	1 063 554	25 175 795	14 194 665
Februar	101,4	104,8	5 137	1 064 418	25 491 427	11 427 633
März	105,7	106,2	5 159	1 065 944	27 231 869	12 246 129
April	99,2	105,7	5 155	1 064 946	26 123 702	11 589 413
Mai	96,5	103,3	5 149	1 062 631	25 884 574	11 676 605
Juni	92,8	107,2	5 147	1 063 015	25 827 231	11 742 941
Juli	103,0	95,0	5 138	1 066 617	26 796 080	11 967 198
August	88,8	93,2	5 127	1 070 185	23 670 262	10 348 598
September	99,4	101,0	5 123	1 071 875	27 761 480	12 577 968
Oktober	102,7	101,0	5 118	1 070 675	27 205 531	12 079 701
November	91,5	106,0	5 113	1 068 091	25 699 661	11 554 740
Dezember

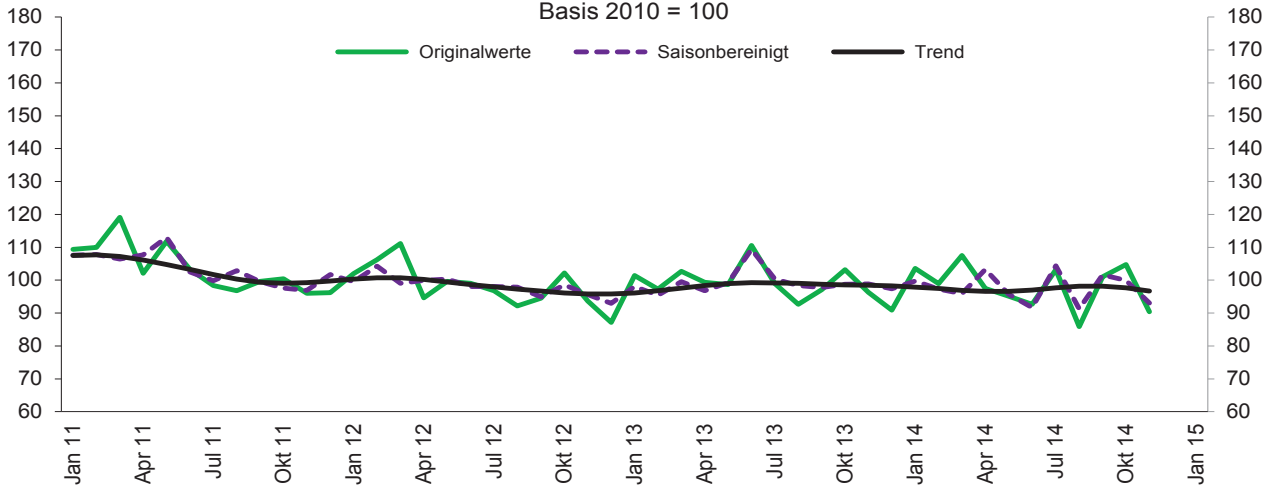
*) Bei den Jahreswerten beziehen sich alle Angaben auf Betriebe von Unternehmen mit im Allgemeinen 20 und mehr Beschäftigten. – 1) arbeitstäglich bereinigt
– 2) Betriebe mit 50 und mehr tätigen Personen

**Index des Auftragseingangs (real) – Inland –
im Verarbeitenden Gewerbe (ohne Ernährungsgewerbe und Tabakverarbeitung)**
Basis 2010 = 100



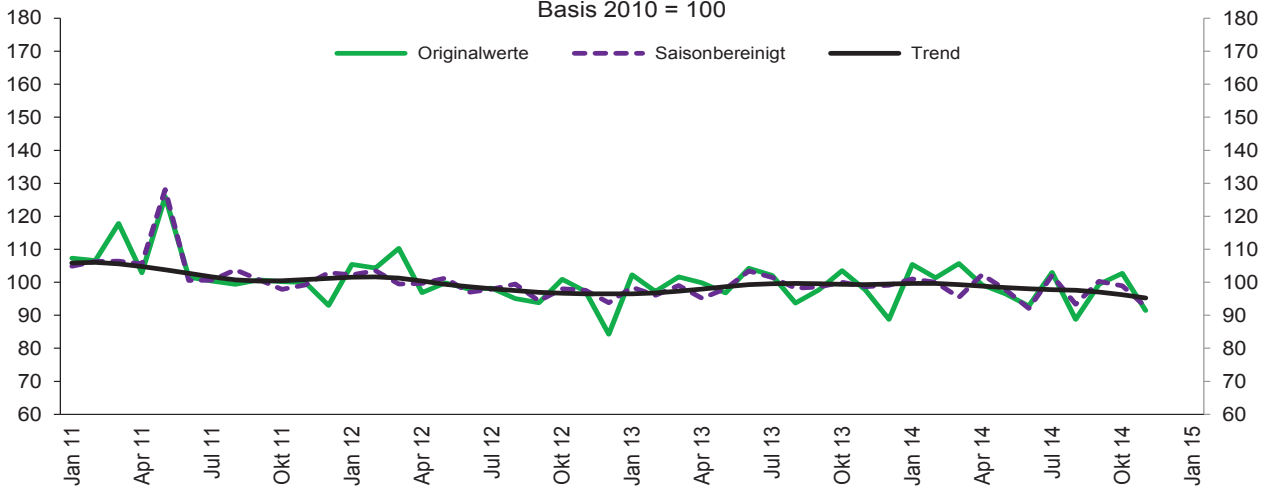
Grafik: IT.NRW

**Index des Auftragseingangs (real) – Ausland –
im Verarbeitenden Gewerbe (ohne Ernährungsgewerbe und Tabakverarbeitung)**
Basis 2010 = 100



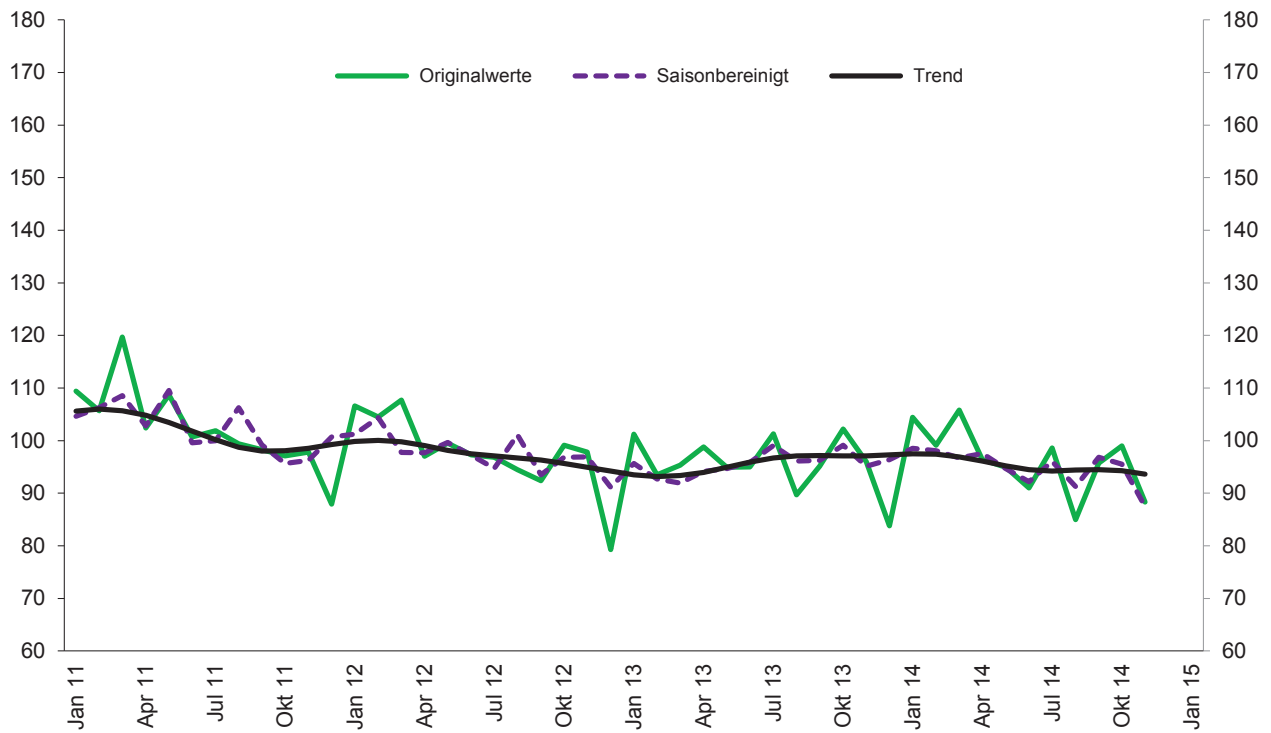
Grafik: IT.NRW

**Index des Auftragseingangs (real) – Insgesamt –
im Verarbeitenden Gewerbe (ohne Ernährungsgewerbe und Tabakverarbeitung)**
Basis 2010 = 100



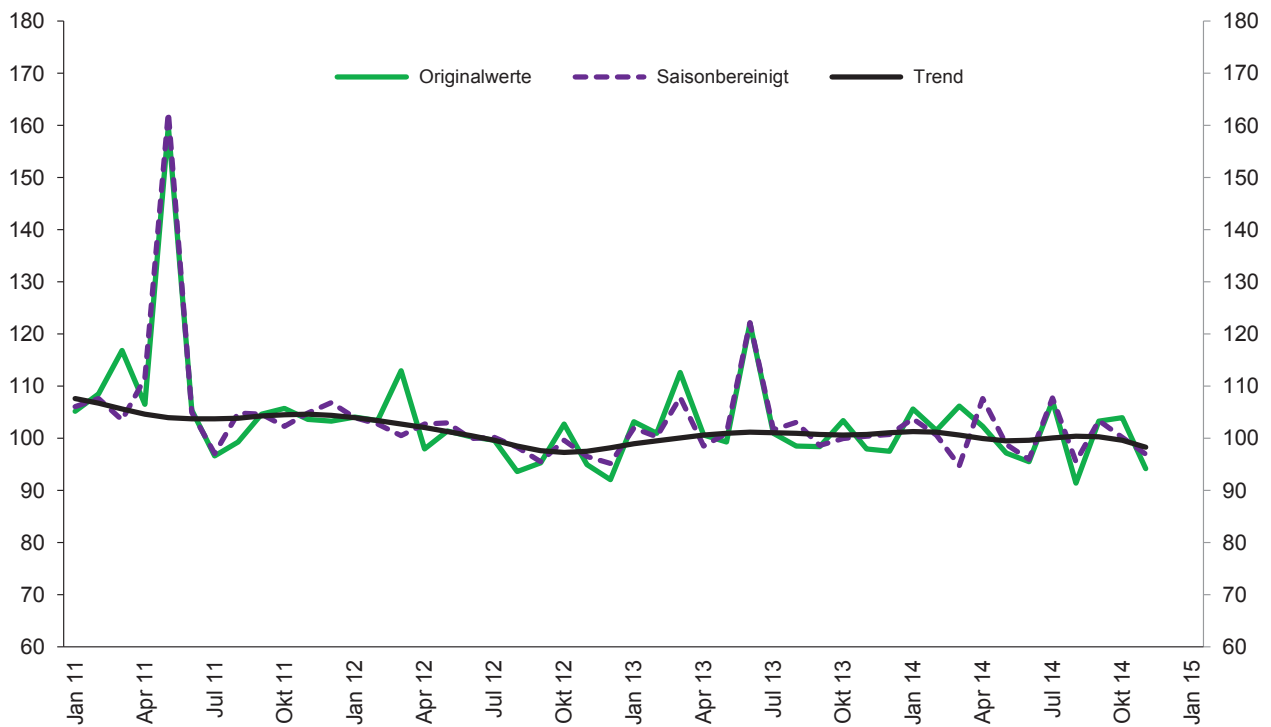
Grafik: IT.NRW

**Index des Auftragseingangs (real) – Insgesamt –
Vorleistungsgüterproduzenten**
Basis 2010 = 100



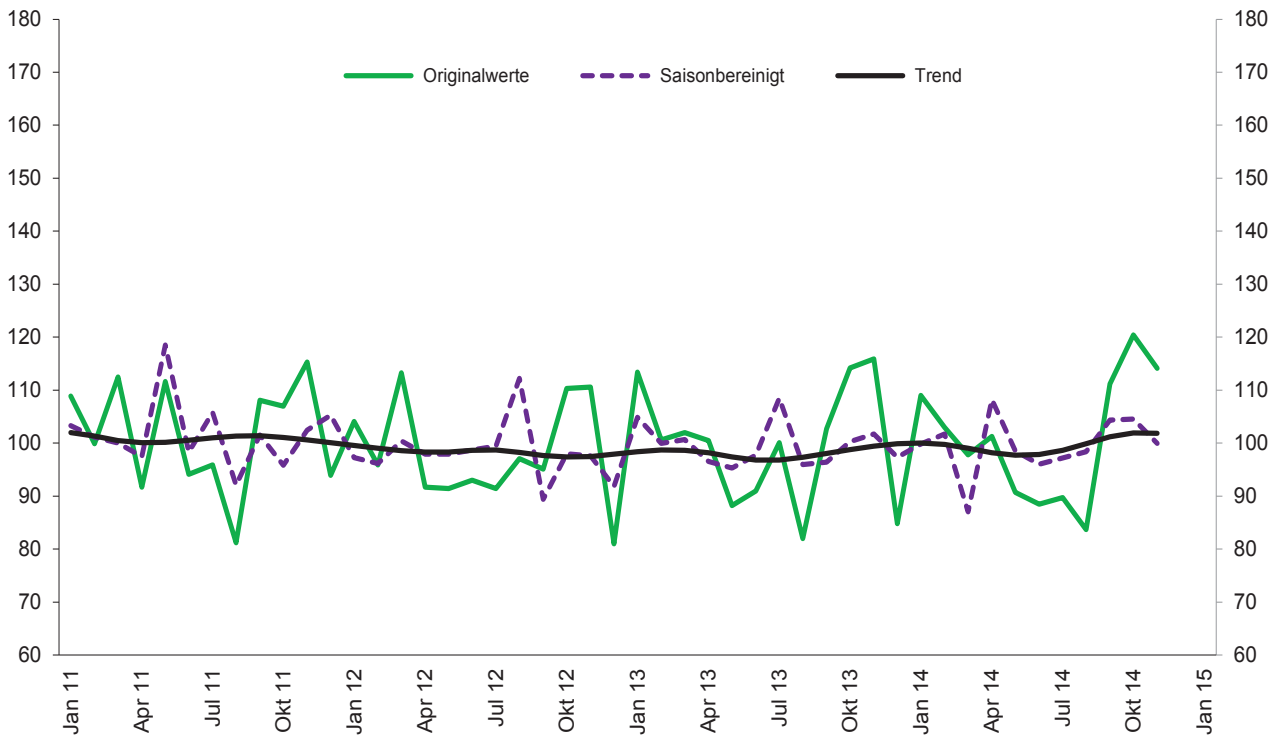
Grafik: IT.NRW

**Index des Auftragseingangs (real) – Insgesamt –
Investitionsgüterproduzenten**
Basis 2010 = 100



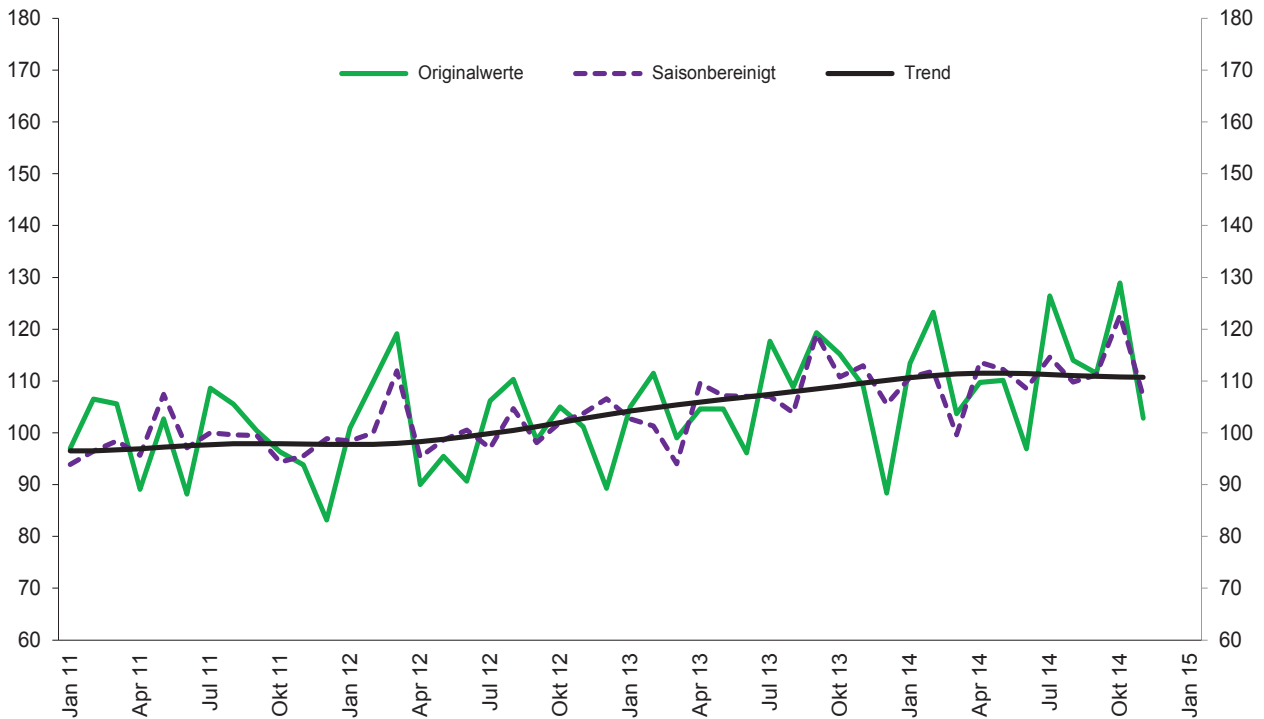
Grafik: IT.NRW

**Index des Auftragseingangs (real) – Insgesamt –
Gebrauchsgüterproduzenten**
Basis 2010 = 100



Grafik: IT.NRW

**Index des Auftragseingangs (real) – Insgesamt –
Verbrauchsgüterproduzenten**
Basis 2010 = 100



Grafik: IT.NRW

2. Auftragseingangsindex im Verarbeitenden Gewerbe Nordrhein-Westfalens

Nominalindex Inland

Systematik-Nr.	Wirtschaftszweig Hauptgruppe	Jahr 2013	November 2013	Oktober 2014	November 2014	Veränderung gegenüber Vorjahres- monat in %
Basis 2010 = 100						
13	Herstellung von Textilien	91,0	92,9	117,6	89,0	-4,2
14	Herstellung von Bekleidung	105,5	71,7	95,9	64,3	-10,3
17	Herstellung von Papier, Pappe und Waren daraus	104,9	109,4	101,8	99,9	-8,7
20	Herstellung von chemischen Erzeugnissen	104,3	101,9	98,8	83,1	-18,4
20.1	Herstellung von chemischen Grundstoffen, Düngemitteln und Stickstoffverbindungen, Kunststoffen in Primärformen und synthetischem Kautschuk in Primärformen	98,5	95,8	85,1	71,9	-24,9
21	Herstellung von pharmazeutischen Erzeugnissen	100,4	112,8	122,8	106,5	-5,6
24	Metallerzeugung und -bearbeitung	94,5	91,3	86,1	86,1	-5,7
24.1	Erzeugung von Roheisen, Stahl und Ferrolegierungen	100,1	91,3	84,7	78,4	-14,1
24.4	Erzeugung und erste Bearbeitung von NE-Metallen	94,5	95,2	99,1	117,0	+22,9
24.5	Gießereien	100,1	100,9	99,3	92,6	-8,2
25	Herstellung von Metallerzeugnissen	108,8	112,7	115,8	109,5	-2,8
25.5	Herstellung von Schmiede-, Press-, Zieh- und Stanzteilen, gewalzten Ringen und pulvermetallurgischen Erzeugnissen	107,3	114,8	110,0	108,5	-5,5
25.7	Herstellung von Schneidwaren, Werkzeugen, Schlössern und Beschlägen aus unedlen Metallen	108,2	117,3	114,2	106,7	-9,0
26	Herstellung von Datenverarbeitungsgeräten, elektronischen und optischen Erzeugnissen	100,8	117,4	113,3	111,1	-5,4
27	Herstellung von elektrischen Ausrüstungen	106,9	110,9	120,4	104,6	-5,7
27.1	Herstellung von Elektromotoren, Generatoren, Transformatoren, Elektrizitätsverteilungs- und -schalteinrichtungen	112,1	111,0	113,8	98,1	-11,6
28	Maschinenbau	107,1	107,1	113,3	106,2	-0,8
28.1	Herstellung von nicht wirtschaftszweigspezifischen Maschinen	114,9	116,4	111,9	107,3	-7,8
29	Herstellung von Kraftwagen und Kraftwagenteilen	95,6	94,4	105,8	93,8	-0,6
30	Sonstiger Fahrzeugbau	168,2	110,3	160,4	129,8	+17,7
C	Verarbeitendes Gewerbe	102,3	102,2	104,1	95,6	-6,5
	Vorleistungsgüterproduzenten	100,3	100,2	97,7	90,9	-9,3
	Investitionsgüterproduzenten	105,7	104,8	113,9	103,9	-0,9
	Gebrauchsgüterproduzenten	99,3	112,2	131,2	122,0	+8,7
	Verbrauchsgüterproduzenten	110,5	110,9	125,7	104,2	-6,0

Noch: 2. Auftragseingangsindex im Verarbeitenden Gewerbe Nordrhein-Westfalens

Nominalindex Ausland

Systematik-Nr.	Wirtschaftszweig Hauptgruppe	Jahr 2013	November 2013	Oktober 2014	November 2014	Veränderung gegenüber Vorjahres- monat in %
Basis 2010 = 100						
13	Herstellung von Textilien	113,7	114,0	127,4	107,2	-6,0
14	Herstellung von Bekleidung	105,2	57,4	94,6	50,0	-12,9
17	Herstellung von Papier, Pappe und Waren daraus	85,9	83,3	77,4	74,6	-10,4
20	Herstellung von chemischen Erzeugnissen	100,3	95,7	103,4	89,3	-6,7
20.1	Herstellung von chemischen Grundstoffen, Düngemitteln und Stickstoffverbindungen, Kunststoffen in Primärformen und synthetischem Kautschuk in Primärformen	97,6	92,5	93,8	83,6	-9,6
21	Herstellung von pharmazeutischen Erzeugnissen	117,1	138,4	162,7	133,9	-3,3
24	Metallerzeugung und -bearbeitung	94,3	94,2	115,2	84,6	-10,2
24.1	Erzeugung von Roheisen, Stahl und Ferrolegierungen	88,8	92,2	87,9	85,5	-7,3
24.4	Erzeugung und erste Bearbeitung von NE-Metallen	98,9	86,2	100,5	75,6	-12,3
24.5	Gießereien	99,6	104,0	98,8	111,2	+6,9
25	Herstellung von Metallerzeugnissen	114,1	113,4	129,0	120,3	+6,1
25.5	Herstellung von Schmiede-, Press-, Zieh- und Stanzteilen, gewalzten Ringen und pulvermetallurgischen Erzeugnissen	106,4	108,3	131,9	110,4	+1,9
25.7	Herstellung von Schneidwaren, Werkzeugen, Schlössern und Beschlägen aus unedlen Metallen	111,9	117,2	130,5	120,6	+2,9
26	Herstellung von Datenverarbeitungsgeräten, elektronischen und optischen Erzeugnissen	95,1	100,0	146,1	105,1	+5,1
27	Herstellung von elektrischen Ausrüstungen	102,1	106,2	116,9	102,2	-3,8
27.1	Herstellung von Elektromotoren, Generatoren, Transformatoren, Elektrizitätsverteilungs- und -schalteinrichtungen	96,2	99,2	103,6	91,1	-8,2
28	Maschinenbau	105,8	101,9	108,1	97,0	-4,8
28.1	Herstellung von nicht wirtschaftszweigspezifischen Maschinen	107,1	126,8	107,6	102,9	-18,8
29	Herstellung von Kraftwagen und Kraftwagenteilen	97,7	92,1	92,0	86,9	-5,6
30	Sonstiger Fahrzeugbau	348,9	200,2	76,0	133,1	-33,5
C	Verarbeitendes Gewerbe	103,6	100,2	109,3	94,9	-5,3
	Vorleistungsgüterproduzenten	99,0	97,8	108,5	91,4	-6,5
	Investitionsgüterproduzenten	108,2	100,2	105,0	96,1	-4,1
	Gebrauchsgüterproduzenten	103,9	123,8	120,2	115,8	-6,5
	Verbrauchsgüterproduzenten	112,5	116,7	147,2	112,5	-3,6

Noch: 2. Auftragseingangsindex im Verarbeitenden Gewerbe Nordrhein-Westfalens

Nominalindex Insgesamt

Systematik-Nr.	Wirtschaftszweig Hauptgruppe	Jahr 2013	November 2013	Oktober 2014	November 2014	Veränderung gegenüber Vorjahres- monat in %
Basis 2010 = 100						
13	Herstellung von Textilien	100,8	102,0	121,8	96,8	-5,1
14	Herstellung von Bekleidung	105,4	65,9	95,4	58,5	-11,2
17	Herstellung von Papier, Pappe und Waren daraus	96,2	97,5	90,7	88,4	-9,3
20	Herstellung von chemischen Erzeugnissen	102,1	98,6	101,3	86,4	-12,4
20.1	Herstellung von chemischen Grundstoffen, Düngemitteln und Stickstoffverbindungen, Kunststoffen in Primärformen und synthetischem Kautschuk in Primärformen	98,0	94,0	89,9	78,3	-16,7
21	Herstellung von pharmazeutischen Erzeugnissen	109,8	127,3	145,3	121,9	-4,2
24	Metallerzeugung und -bearbeitung	94,4	92,4	96,7	85,5	-7,5
24.1	Erzeugung von Roheisen, Stahl und Ferrolegierungen	96,9	91,6	85,6	80,4	-12,2
24.4	Erzeugung und erste Bearbeitung von NE-Metallen	96,4	91,4	99,9	99,4	+8,8
24.5	Gießereien	99,9	102,0	99,1	99,6	-2,4
25	Herstellung von Metallerzeugnissen	110,6	113,0	120,4	113,2	+0,2
25.5	Herstellung von Schmiede-, Press-, Zieh- und Stanzteilen, gewalzten Ringen und pulvermetallurgischen Erzeugnissen	107,0	112,5	117,7	109,1	-3,0
25.7	Herstellung von Schneidwaren, Werkzeugen, Schlössern und Beschlägen aus unedlen Metallen	109,7	117,3	120,7	112,2	-4,3
26	Herstellung von Datenverarbeitungsgeräten, elektronischen und optischen Erzeugnissen	97,8	108,2	130,7	107,9	-0,3
27	Herstellung von elektrischen Ausrüstungen	104,6	108,6	118,7	103,4	-4,8
27.1	Herstellung von Elektromotoren, Generatoren, Transformatoren, Elektrizitätsverteilungs- und -schalteinrichtungen	104,7	105,5	109,0	94,9	-10,0
28	Maschinenbau	106,3	103,8	110,0	100,3	-3,4
28.1	Herstellung von nicht wirtschaftszweigspezifischen Maschinen	110,5	122,3	109,4	104,8	-14,3
29	Herstellung von Kraftwagen und Kraftwagenteilen	96,9	92,9	97,2	89,5	-3,7
30	Sonstiger Fahrzeugbau	280,7	166,3	107,9	131,9	-20,7
C	Verarbeitendes Gewerbe	103,0	101,2	106,7	95,2	-5,9
	Vorleistungsgüterproduzenten	99,7	99,1	102,5	91,1	-8,1
	Investitionsgüterproduzenten	107,2	102,0	108,4	99,1	-2,8
	Gebrauchsgüterproduzenten	101,9	118,6	125,1	118,6	-
	Verbrauchsgüterproduzenten	111,5	113,7	135,9	108,1	-4,9

Noch: 2. Auftragseingangsindex im Verarbeitenden Gewerbe Nordrhein-Westfalens

Realindex Inland

Systematik-Nr.	Wirtschaftszweig Hauptgruppe	Jahr 2013	November 2013	Oktober 2014	November 2014	Veränderung gegenüber Vorjahres- monat in %
Basis 2010 = 100						
13	Herstellung von Textilien	84,6	86,4	109,0	82,3	-4,7
14	Herstellung von Bekleidung	99,3	66,7	89,0	59,5	-10,8
17	Herstellung von Papier, Pappe und Waren daraus	100,5	104,4	97,6	95,8	-8,2
20	Herstellung von chemischen Erzeugnissen	94,1	93,4	91,0	77,2	-17,3
20.1	Herstellung von chemischen Grundstoffen, Düngemitteln und Stickstoffverbindungen, Kunststoffen in Primärformen und synthetischem Kautschuk in Primärformen	87,9	87,2	77,7	66,5	-23,7
21	Herstellung von pharmazeutischen Erzeugnissen	102,8	115,7	126,5	109,6	-5,3
24	Metallerzeugung und -bearbeitung	93,3	91,9	86,1	85,8	-6,6
24.1	Erzeugung von Roheisen, Stahl und Ferrolegierungen	99,4	92,5	87,3	81,0	-12,4
24.4	Erzeugung und erste Bearbeitung von NE-Metallen	95,0	98,9	97,3	113,5	+14,8
24.5	Gießereien	96,6	97,4	95,4	88,8	-8,8
25	Herstellung von Metallerzeugnissen	105,7	109,9	112,6	106,5	-3,1
25.5	Herstellung von Schmiede-, Press-, Zieh- und Stanzteilen, gewalzten Ringen und pulvermetallurgischen Erzeugnissen	106,6	115,1	110,4	109,2	-5,1
25.7	Herstellung von Schneidwaren, Werkzeugen, Schlössern und Beschlägen aus unedlen Metallen	104,9	113,4	110,0	102,7	-9,4
26	Herstellung von Datenverarbeitungsgeräten, elektronischen und optischen Erzeugnissen	115,6	135,3	131,8	131,5	-2,8
27	Herstellung von elektrischen Ausrüstungen	102,8	106,5	114,6	99,8	-6,3
27.1	Herstellung von Elektromotoren, Generatoren, Transformatoren, Elektrizitätsverteilungs- und -schalteinrichtungen	108,3	106,9	109,0	94,0	-12,1
28	Maschinenbau	101,1	100,8	105,6	99,0	-1,8
28.1	Herstellung von nicht wirtschaftszweigspezifischen Maschinen	108,0	109,2	103,9	99,6	-8,8
29	Herstellung von Kraftwagen und Kraftwagenteilen	93,8	92,6	103,8	91,9	-0,8
30	Sonstiger Fahrzeugbau	160,3	105,3	151,7	122,7	+16,5
C	Verarbeitendes Gewerbe	98,5	99,1	100,6	92,7	-6,5
	Vorleistungsgüterproduzenten	96,6	97,7	95,1	89,0	-8,9
	Investitionsgüterproduzenten	101,5	100,6	108,7	99,1	-1,5
	Gebrauchsgüterproduzenten	97,4	109,5	126,3	117,3	+7,1
	Verbrauchsgüterproduzenten	105,3	105,8	120,1	99,5	-6,0

Noch: 2. Auftragseingangindex im Verarbeitenden Gewerbe Nordrhein-Westfalens

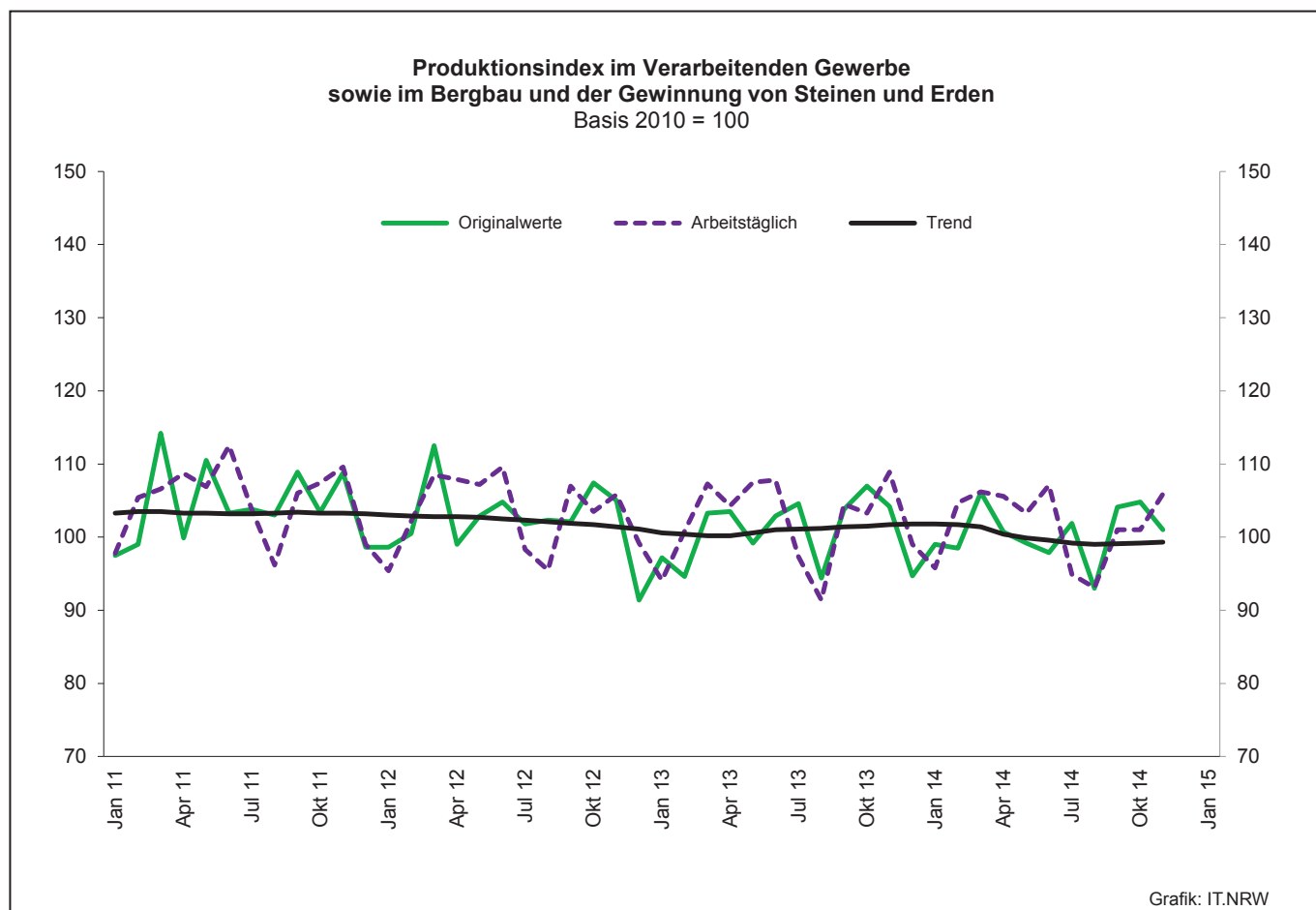
Realindex Ausland

Systematik-Nr.	Wirtschaftszweig Hauptgruppe	Jahr 2013	November 2013	Oktober 2014	November 2014	Veränderung gegenüber Vorjahres- monat in %
Basis 2010 = 100						
13	Herstellung von Textilien	107,1	107,5	119,3	100,8	-6,2
14	Herstellung von Bekleidung	101,4	55,4	89,8	47,7	-13,9
17	Herstellung von Papier, Pappe und Waren daraus	82,0	79,1	73,7	71,1	-10,1
20	Herstellung von chemischen Erzeugnissen	91,5	88,2	94,6	82,2	-6,8
20.1	Herstellung von chemischen Grundstoffen, Düngemitteln und Stickstoffverbindungen, Kunststoffen in Primärformen und synthetischem Kautschuk in Primärformen	88,3	84,7	85,2	76,6	-9,6
21	Herstellung von pharmazeutischen Erzeugnissen	116,2	137,6	157,0	129,3	-6,0
24	Metallerzeugung und -bearbeitung	93,4	94,6	115,1	84,2	-11,0
24.1	Erzeugung von Roheisen, Stahl und Ferrolegierungen	88,3	93,4	89,2	87,3	-6,5
24.4	Erzeugung und erste Bearbeitung von NE-Metallen	100,0	88,9	100,8	76,4	-14,1
24.5	Gießereien	92,0	95,9	89,7	100,9	+5,2
25	Herstellung von Metallerzeugnissen	110,0	109,4	123,9	115,0	+5,1
25.5	Herstellung von Schmiede-, Press-, Zieh- und Stanzteilen, gewalzten Ringen und pulvermetallurgischen Erzeugnissen	103,0	104,7	126,8	106,2	+1,4
25.7	Herstellung von Schneidwaren, Werkzeugen, Schlössern und Beschlägen aus unedlen Metallen	106,7	111,4	122,9	113,6	+2,0
26	Herstellung von Datenverarbeitungsgeräten, elektronischen und optischen Erzeugnissen	98,4	103,6	169,4	110,0	+6,2
27	Herstellung von elektrischen Ausrüstungen	98,5	102,5	111,9	97,7	-4,7
27.1	Herstellung von Elektromotoren, Generatoren, Transformatoren, Elektrizitätsverteilungs- und -schalteinrichtungen	92,7	95,6	98,5	86,5	-9,5
28	Maschinenbau	100,5	96,7	101,1	90,6	-6,3
28.1	Herstellung von nicht wirtschaftszweigspezifischen Maschinen	101,4	120,1	100,1	95,8	-20,2
29	Herstellung von Kraftwagen und Kraftwagenteilen	95,2	90,0	89,0	84,0	-6,7
30	Sonstiger Fahrzeugbau	339,4	194,9	73,4	128,4	-34,1
C	Verarbeitendes Gewerbe	99,1	96,3	104,8	90,4	-6,1
	Vorleistungsgüterproduzenten	94,2	93,8	104,0	87,5	-6,7
	Investitionsgüterproduzenten	103,9	96,3	101,0	91,1	-5,4
	Gebrauchsgüterproduzenten	101,4	120,9	115,7	111,6	-7,7
	Verbrauchsgüterproduzenten	108,1	112,8	138,6	106,5	-5,6

Noch: 2. Auftragseingangsindex im Verarbeitenden Gewerbe Nordrhein-Westfalens

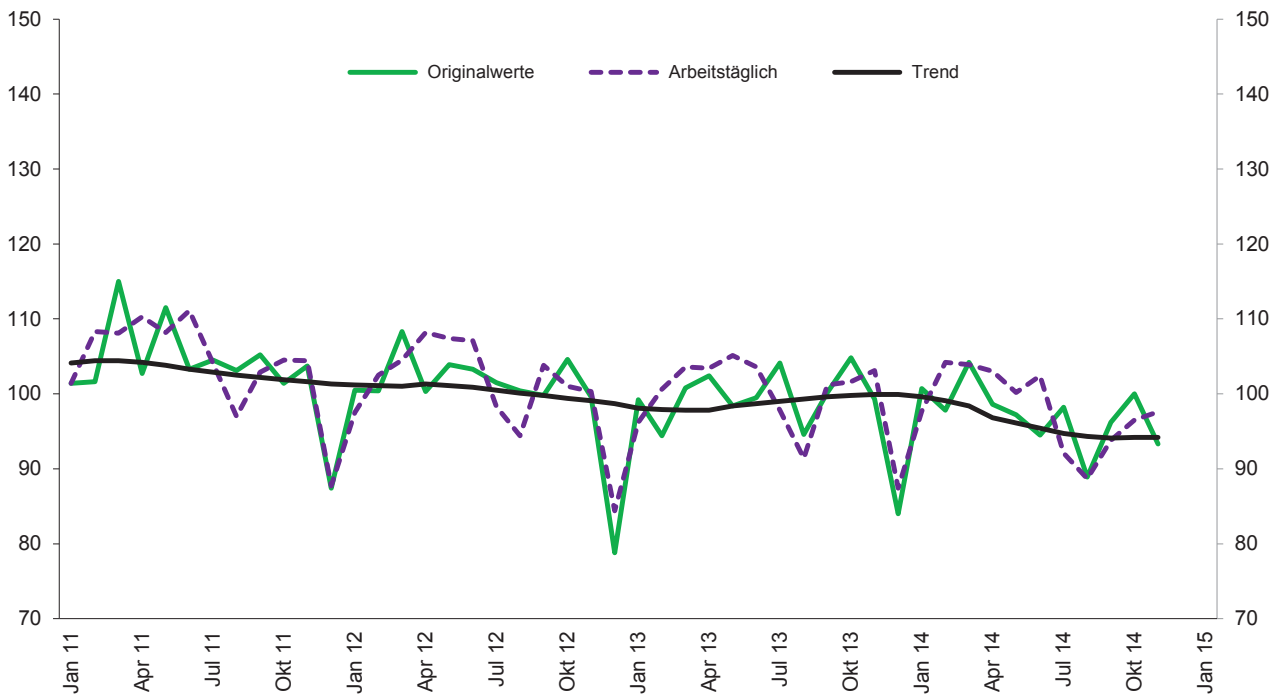
Realindex insgesamt

Systematik-Nr.	Wirtschaftszweig Hauptgruppe	Jahr 2013	November 2013	Oktober 2014	November 2014	Veränderung gegenüber Vorjahres- monat in %
Basis 2010 = 100						
13	Herstellung von Textilien	94,3	95,5	113,5	90,3	-5,4
14	Herstellung von Bekleidung	100,2	62,1	89,3	54,7	-11,9
17	Herstellung von Papier, Pappe und Waren daraus	92,1	92,9	86,7	84,6	-8,9
20	Herstellung von chemischen Erzeugnissen	92,7	90,6	92,9	79,9	-11,8
20.1	Herstellung von chemischen Grundstoffen, Düngemitteln und Stickstoffverbindungen, Kunststoffen in Primärformen und synthetischem Kautschuk in Primärformen	88,1	85,9	81,8	72,0	-16,2
21	Herstellung von pharmazeutischen Erzeugnissen	110,4	128,0	143,7	120,8	-5,6
24	Metallerzeugung und -bearbeitung	93,3	92,9	96,6	85,2	-8,3
24.1	Erzeugung von Roheisen, Stahl und Ferrolegierungen	96,3	92,8	87,8	82,8	-10,8
24.4	Erzeugung und erste Bearbeitung von NE-Metallen	97,1	94,6	98,8	97,7	+3,3
24.5	Gießereien	94,9	96,8	93,3	93,4	-3,5
25	Herstellung von Metallerzeugnissen	107,2	109,7	116,5	109,5	-0,2
25.5	Herstellung von Schmiede-, Press-, Zieh- und Stanzteilen, gewalzten Ringen und pulvermetallurgischen Erzeugnissen	105,4	111,5	116,1	108,2	-3,0
25.7	Herstellung von Schneidwaren, Werkzeugen, Schlössern und Beschlägen aus unedlen Metallen	105,6	112,6	115,1	107,0	-5,0
26	Herstellung von Datenverarbeitungsgeräten, elektronischen und optischen Erzeugnissen	106,5	118,5	151,7	120,1	+1,4
27	Herstellung von elektrischen Ausrüstungen	100,7	104,5	113,3	98,8	-5,5
27.1	Herstellung von Elektromotoren, Generatoren, Transformatoren, Elektrizitätsverteilungs- und -schalteinrichtungen	101,0	101,7	104,1	90,5	-11,0
28	Maschinenbau	100,7	98,2	102,7	93,6	-4,7
28.1	Herstellung von nicht wirtschaftszweigspezifischen Maschinen	104,3	115,3	101,8	97,5	-15,4
29	Herstellung von Kraftwagen und Kraftwagenteilen	94,7	91,0	94,6	87,0	-4,4
30	Sonstiger Fahrzeugbau	271,8	161,1	103,0	126,2	-21,7
C	Verarbeitendes Gewerbe	98,8	97,7	102,7	91,5	-6,3
	Vorleistungsgüterproduzenten	95,6	96,0	99,0	88,3	-8,0
	Investitionsgüterproduzenten	103,0	98,0	104,0	94,2	-3,9
	Gebrauchsgüterproduzenten	99,6	115,9	120,4	114,1	-1,6
	Verbrauchsgüterproduzenten	106,6	109,1	128,9	102,8	-5,8



Produktionsindex der Vorleistungsgüterproduzenten

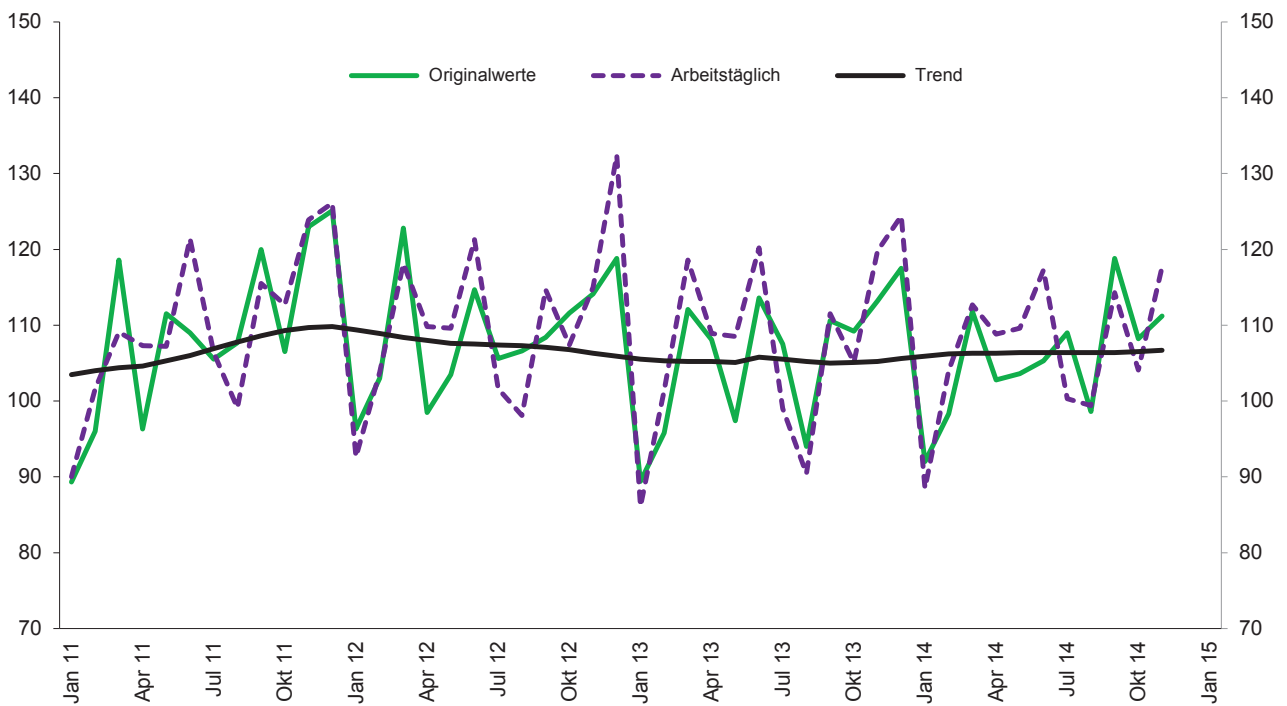
Basis 2010 = 100



Grafik: IT.NRW

Produktionsindex der Investitionsgüterproduzenten

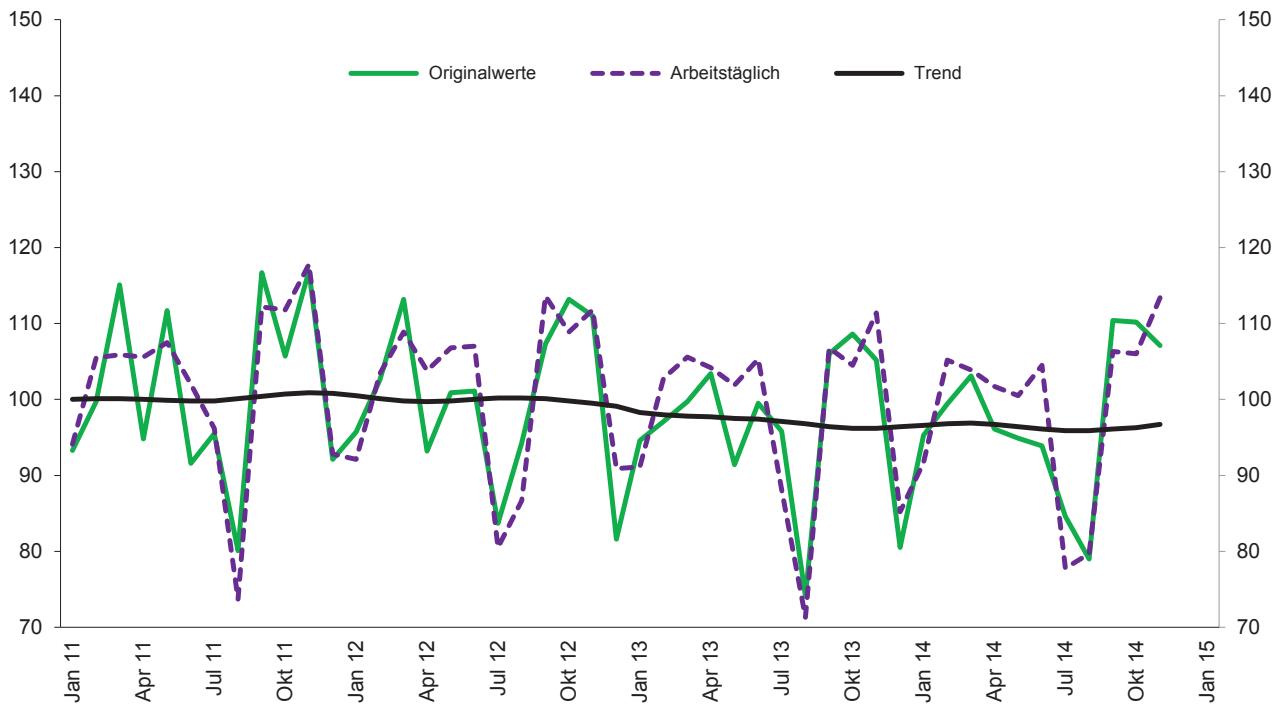
Basis 2010 = 100



Grafik: IT.NRW

Produktionsindex der Gebrauchsgüterproduzenten

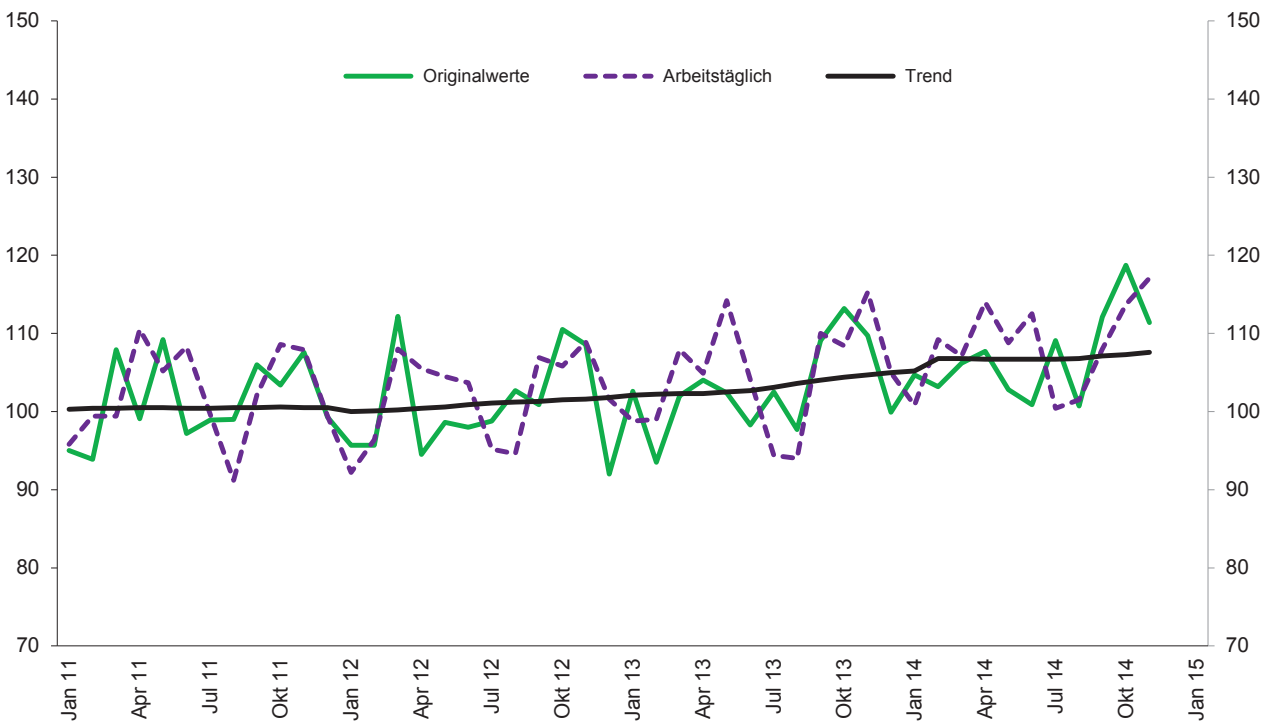
Basis 2010 = 100



Grafik: IT.NRW

Produktionsindex der Verbrauchsgüterproduzenten

Basis 2010 = 100



Grafik: IT.NRW

3. Produktionsindex^{*)} im Verarbeitenden Gewerbe sowie im Bergbau und in der Gewinnung von Steinen und Erden Nordrhein Westfalens

Systematik Nr.	Wirtschaftszweig Hauptgruppe	Ge- wichtung	Jahr	November	Oktober	November	Veränderung November 2014 gegenüber November 2013
		%	2013		2014		%
	Basis 2010 = 100						
B	Bergbau und Gewinnung von Steinen und Erden	0,6	99,0	97,6	99,6	101,7	+4,2
	darunter						
05	Kohlenbergbau	0,4	94,6	95,5	97,5	100,2	+4,9
08	Gewinnung von Steinen und Erden, sonstiger Bergbau	0,2	111,6	103,6r	105,3	105,8	+2,1
C	Verarbeitendes Gewerbe	72,9	102,2	109,0	101,0	106,0	-2,8
	davon						
10	Herstellung von Nahrungs- und Futtermitteln	4,8	102,6	115,5r	110,9	114,7	-0,7
11	Getränkeherstellung	1,0	101,4	87,4r	100,3	101,2	+15,8
12	Tabakverarbeitung	0,1	111,0	118,4	120,4	113,9	-3,8
13	Herstellung von Textilien	0,7	96,8	103,7r	100,0	101,7	-1,9
14	Herstellung von Bekleidung	0,1	94,3	88,5r	86,1	87,0	-1,7
15	Herstellung von Leder, Lederwaren und Schuhen	0,1	110,6	129,1r	124,0	125,7	-2,6
16	Herstellung von Holz-, Flecht-, Korb- und Korkwaren (ohne Möbel)	0,6	97,9	107,0r	99,8	114,3	+6,8
17	Herstellung von Papier, Pappe und Waren daraus	1,9	96,8	100,6r	89,9	92,9	-7,7
18	Herstellung von Druckerzeugnissen; Vervielfältigung von bespielten Ton-, Bild- und Datenträgern	1,1	98,3	114,3r	107,1	112,0	-2,0
19	Kokerei und Mineralölverarbeitung	2,7	100,7	101,1r	98,0	108,4	+7,2
20	Herstellung von chemischen Erzeugnissen	14,7	96,2	94,7	81,8	79,0	-16,6
21	Herstellung von pharmazeutischen Erzeugnissen	1,5	120,7	139,0r	142,0	148,3	+6,7
22	Herstellung von Gummi- und Kunststoffwaren	3,0	109,5	118,4r	113,8	114,5	-3,3
23	Herstellung von Glas- und Glaswaren, Keramik, Verarbeitung von Steinen und Erden	1,7	102,2	112,6r	111,6	108,8	-3,4
24	Metallerzeugung und -bearbeitung	9,3	94,6	97,1	94,1	99,3	+2,3
25	Herstellung von Metallerzeugnissen	6,5	110,7	120,2r	117,2	120,4	+0,2
26	Herstellung von Datenverarbeitungsgeräten, elektronischen und optischen Erzeugnissen	1,5	115,5	126,5r	121,1	140,1	+10,8
27	Herstellung von elektrischen Ausrüstungen	4,4	102,2	112,4r	110,1	113,6	+1,1
28	Maschinenbau	9,6	110,0	121,3r	100,1	116,1	-4,3
29	Herstellung von Kraftwagen und Kraftwagenteilen	3,7	99,0	110,8	97,5	105,4	-4,9
30	Sonstiger Fahrzeugbau	0,3	100,0	139,2r	185,3	202,1	+45,2
31	Herstellung von Möbeln	1,6	95,4	106,3r	102,0	106,7	+0,4
32	Herstellung von sonstigen Waren	0,4	98,3	110,5r	112,9	114,7	+3,8
33	Reparatur und Instandhaltung von Maschinen und Ausrüstungen	1,8	108,7	121,4r	111,5	122,5	+0,9
B - C	Verarbeitendes Gewerbe sowie Bergbau und Gewinnung von Steinen und Erden	73,6	102,2	108,9	101,0	105,9	-2,8
B - D, F	Produzierendes Gewerbe (einschl. Bau und Energie)	100,0	102,0	109,8r	102,3	107,0	-2,6
	Vorleistungsgüterproduzenten	40,6	99,6	103,1r	96,5	97,6	-5,3
	Investitionsgüterproduzenten	17,6	107,8	119,8r	104,1	117,7	-1,8
	Gebrauchsgüterproduzenten	2,5	98,2	111,4r	106,0	113,4	+1,8
	Verbrauchsgüterproduzenten	9,8	104,7	115,3	113,7	117,1	+1,6
	Energie	16,1	101,9	108,5r	100,1	106,9	-1,5

*) von arbeitstäglichen Schwankungen bereinigt

**4. Betriebe, Beschäftigte, geleistete Arbeitsstunden, Entgelte und Umsatz
in Nordrhein-Westfalen nach Wirtschaftszweigen**

Systematik-Nr.	Wirtschaftszweig a = November 2014 b = Veränderung gegenüber gleichem Vorjahreszeitraum in %		Betriebe	Beschäftigte	Geleistete Arbeits- stunden	Entgelte	Gesamtumsatz	
							insgesamt	darunter Auslands- umsatz
			Anzahl		1 000	1 000 EUR		
B	Bergbau und Gewinnung von Steinen und Erden	a	31	20 573	2 334	92 328	121 330	15 492
		b	–	–9,8	–10,5	–5,9	–11,6	+2,9
05	Kohlenbergbau	a	16	18 292
		b	–5,9
08	Gewinnung von Steinen und Erden, sonstiger Bergbau	a	14
		b	+7,7
C	Verarbeitendes Gewerbe	a	5 082	1 047 518	138 020	4 988 303	25 578 332	11 539 248
		b	+0,1	+0,2	–0,8	+0,8	–4,3	–2,5
10	Herstellung von Nahrungs- und Futtermitteln	a	417	72 036	9 708	248 252	2 487 021	575 831
		b	–2,8	–0,6	–0,6	–3,1	–5,5	+3,4
10.1	Schlachten und Fleischverarbeitung	a	97	14 652	2 007	42 501	805 039	191 603
		b	–1,0	+2,3	+2,6	+4,2	–1,8	+15,4
10.3	Obst- und Gemüseverarbeitung	a	27	5 511	751	23 495	227 407	51 472
		b	+8,0	–0,9	–1,0	–5,6	–9,2	–15,0
10.5	Milchverarbeitung	a	14	2 347	310	12 401	143 139	46 461
		b	–6,7	–4,8	–4,6	+1,4	–17,3	–16,0
10.6	Mahl- und Schäl­müh­len, Her­stellung von Stärke und Stärkeerzeugnissen	a	15	2 287	328	11 552	123 826	43 175
		b	–	+0,5	+0,8	–8,7	–8,0	–7,7
10.7	Herstellung von Back- und Teigwaren	a	164	23 103	3 038	56 966	373 108	43 964
		b	–5,7	–2,4	–1,8	–1,3	–2,8	+4,0
10.8	Herstellung von sonstigen Nahrungsmitteln	a	70	21 141	2 824	88 317	633 021	144 536
		b	–4,1	–1,1	–2,4	–8,1	–9,1	–
11	Getränkeherstellung	a	49	9 112	1 240	47 815	236 126	13 304
		b	–	+2,4	–0,2	+0,7	+2,7	+18,0
12	Tabakverarbeitung	a	3	645	.	.	23 432	.
		b	–	–1,4	.	.	+11,9	.
13	Herstellung von Textilien	a	107	15 490	2 004	65 950	250 932	120 951
		b	–	–1,1	–1,5	–1,3	–2,5	–1,2
13.2	Weberei	a	18	2 850	367	12 352	54 533	31 409
		b	–	–0,7	–3,0	–0,6	+1,6	+1,9
13.3	Veredlung von Textilien und Bekleidung	a	15	1 482	.	.	16 815	.
		b	–	–9,3	.	.	–4,0	.
13.9	Herstellung von sonstigen Textilwaren	a	71	10 942	1 421	47 621	176 470	82 579
		b	–	–	+0,3	+0,2	–3,7	–3,2
14	Herstellung von Bekleidung	a	26	4 499	592	19 782	92 363	25 242
		b	–7,1	–6,3	–8,3	+1,3	+21,0	+2,4
15	Herstellung von Leder, Lederwaren und Schuhen	a	11	1 668	233	5 623	44 060	.
		b	–	+0,5	+1,9	–7,2	+3,2	.
16	Herstellung von Holz-, Flecht-, Korb- und Korkwaren (ohne Möbel)	a	78	11 959	1 694	46 268	260 208	69 630
		b	+2,6	–1,5	+1,3	+3,2	+6,4	+20,3
17	Herstellung von Papier, Pappe und Waren daraus	a	151	26 459	3 453	123 504	584 196	217 949
		b	–	–1,9	–4,0	–2,7	–11,2	–13,9
17.1	Herstellung von Holz- und Zellstoff, Papier, Karton und Pappe	a	35	6 479	861	32 620	218 929	103 579
		b	–2,8	–4,2	–4,8	–8,0	–8,2	–13,5
17.2	Herstellung von Waren aus Papier, Karton und Pappe	a	116	19 980	2 593	90 884	365 266	114 370
		b	+0,9	–1,2	–3,7	–0,6	–13,0	–14,3
18	Herstellung von Druckerzeugnissen; Vervielfältigung von bespielten Ton-, Bild- und Datenträgern	a	123	17 861	2 315	65 114	290 173	.
		b	–	–1,6	–3,2	–3,8	–0,3	.
19	Kokerei und Mineralölverarbeitung	a	14	4 108	.	.	665 112	.
		b	–	+3,4	.	.	–25,0	.

**Noch: 4. Betriebe, Beschäftigte, geleistete Arbeitsstunden, Entgelte und Umsatz
in Nordrhein-Westfalen nach Wirtschaftszweigen**

Systematik-Nr.	Wirtschaftszweig a = November 2014 b = Veränderung gegenüber gleichem Vorjahreszeitraum in %		Betriebe	Beschäftigte	Geleistete Arbeits- stunden	Entgelte	Gesamtumsatz	
							insgesamt	darunter Auslands- umsatz
			Anzahl		1 000		1 000 EUR	
20	Herstellung von chemischen Erzeugnissen	a	273	87 497	11 616	572 754	3 356 682	1 836 386
		b	+2,6	+1,2	+0,5	+0,8	-5,8	-5,4
20.1	Herstellung von chemischen Grundstoffen, Düngemitteln und Stickstoffverbindungen, Kunststoffen in Primärformen und synthetischem Kautschuk in Primärformen	a	118	48 217	6 374	342 170	2 296 776	1 367 788
		b	+0,9	+0,5	-0,2	-1,5	-9,1	-8,0
20.3	Herstellung von Anstrichmitteln, Druckfarben und Kitten	a	43	.	1 359	48 183	.	.
		b	-	.	-0,8	+0,4	.	.
20.4	Herstellung von Seifen, Wasch-, Reinigungs- und Körperpflegemitteln sowie von Duftstoffen	a	43	16 395	2 038	106 455	454 026	158 771
		b	+4,9	+2,7	+1,4	+4,5	+3,8	+10,9
20.5	Herstellung von sonstigen chemischen Erzeugnissen	a	62	10 555	1 515	56 524	325 287	172 760
		b	+5,1	+1,8	+2,8	+5,9	+6,2	+2,1
21	Herstellung von pharmazeutischen Erzeugnissen	a	39	11 491	1 499	74 208	451 860	272 084
		b	-	+1,0	-0,1	+7,3	-2,9	-1,0
22	Herstellung von Gummi- und Kunststoffwaren	a	407	65 544	8 961	269 943	1 059 856	432 354
		b	+2,8	+3,4	+1,4	+1,4	-6,9	-9,7
22.1	Herstellung von Gummiwaren	a	40	9 323	1 299	39 708	171 497	82 396
		b	+5,3	+3,8	+1,9	+0,7	-5,2	-9,1
22.2	Herstellung von Kunststoffwaren	a	367	56 221	7 662	230 235	888 359	349 958
		b	+2,5	+3,4	+1,4	+1,5	-7,2	-9,9
23	Herstellung von Glas und Glaswaren, Keramik, Verarbeitung von Steinen und Erden	a	176	25 603	3 480	120 352	493 504	146 644
		b	+1,1	-0,3	-0,4	+2,4	-7,7	-2,2
23.1	Herstellung von Glas und Glaswaren	a	53	9 663	1 326	44 003	152 850	57 873
		b	-	-0,8	-0,9	+2,9	-6,9	-1,2
23.5	Herstellung von Zement, Kalk und gebranntem Gips	a	17	2 513	339	12 942	74 868	15 213
		b	-	-0,8	+2,9	+4,4	-0,9	+3,0
23.6	Herstellung von Erzeugnissen aus Beton, Zement und Gips	a	46	4 548	622	20 602	101 553	8 866
		b	+4,5	+0,8	+0,2	+1,1	-12,8	+13,2
23.9	Herstellung von Schleifkörpern und Schleifmitteln auf Unterlage sowie sonstigen Erzeugnissen aus nichtmetallischen Mineralien a. n. g.	a	24	4 414	544	24 421	87 310	34 869
		b	+9,1	+5,4	+4,5	+7,6	-9,2	-5,7
24	Metallerzeugung und -bearbeitung	a	320	102 979	12 701	451 710	3 099 406	1 247 837
		b	+0,6	-0,9	-1,9	+0,9	-2,0	+8,5
24.2	Herstellung von Stahlrohren, Rohrform-, Rohrverschluss- und Rohrverbindungsstücken aus Stahl	a	53	16 903	1 972	68 811	409 565	272 232
		b	-	+1,3	+2,5	+6,2	+3,7	+12,7
24.3	Sonstige erste Bearbeitung von Eisen und Stahl	a	73	12 073	1 578	63 195	370 501	146 145
		b	-2,7	-3,9	-5,8	+0,7	-3,1	+4,1
24.4	Erzeugung und erste Bearbeitung von NE-Metallen	a	65	17 638	2 256	84 244	755 378	329 975
		b	-	-1,3	-2,4	-1,6	+4,0	+9,8
24.5	Gießereien	a	90	20 330	2 584	85 168	323 335	132 136
		b	+3,4	+1,9	+2,1	+3,2	-3,1	+6,1
25	Herstellung von Metallerzeugnissen	a	929	138 067	18 110	588 357	2 241 271	811 369
		b	+1,4	+2,1	+0,7	+2,2	+0,4	+4,8
25.1	Stahl- und Leichtmetallbau	a	149	17 757	2 371	70 868	317 567	79 502
		b	+8,0	+5,4	+2,6	+6,6	-0,1	+4,6
25.5	Herstellung von Schmiede-, Press-, Zieh- und Stanzteilen, gewalzten Ringen und pulvermetallurgischen Erzeugnissen	a	161	32 120	4 178	140 174	572 871	211 600
		b	+1,3	+4,8	+2,3	+4,7	+2,5	+9,0
25.6	Oberflächenveredlung und Wärmebehandlung; Mechanik a. n. g.	a	192	19 698	2 615	69 420	218 727	44 944
		b	-	-1,4	-2,7	-3,6	-4,0	-15,9
25.7	Herstellung von Schneidwaren, Werkzeugen, Schlössern und Beschlägen aus unedlen Metallen	a	193	34 873	4 447	162 402	550 981	230 318
		b	-1,0	+0,6	+0,3	+2,8	+1,1	+10,5
25.9	Herstellung von sonstigen Metallwaren	a	199	29 912	4 005	129 087	522 505	217 967
		b	-	+2,2	+0,6	+0,6	-1,8	-2,8

**Noch: 4. Betriebe, Beschäftigte, geleistete Arbeitsstunden, Entgelte und Umsatz
in Nordrhein-Westfalen nach Wirtschaftszweigen**

Systematik-Nr.	Wirtschaftszweig a = November 2014 b = Veränderung gegenüber gleichem Vorjahreszeitraum in %		Betriebe	Beschäftigte	Geleistete Arbeits- stunden	Entgelte	Gesamtumsatz	
							insgesamt	darunter Auslands- umsatz
			Anzahl		1 000	1 000 EUR		
26	Herstellung von Datenverarbeitungsgeräten, elektronischen und optischen Erzeugnissen	a	161	28 712	3 926	138 143	571 426	289 077
		b	+0,6	+3,0	+0,8	+3,5	+14,2	+13,8
26.3	Herstellung von Geräten und Einrichtungen der Telekommunikationstechnik	a	23	4 367	545	23 691	106 323	40 274
		b	–	+2,8	–5,1	+3,6	+15,2	+1,3
26.5	Herstellung von Mess-, Kontroll-, Navigations- u. ä. Instrumenten und Vorrichtungen; Herstellung von Uhren	a	89	14 185	1 905	70 418	232 313	130 321
		b	–	+2,0	+0,8	+3,5	+16,8	+18,3
27	Herstellung von elektrischen Ausrüstungen	a	291	81 506	10 606	413 275	1 676 218	821 520
		b	+0,7	+0,6	+1,3	+2,5	+2,8	+5,7
27.1	Herstellung von Elektromotoren, Generatoren, Transformatoren, Elektrizitätsverteilungs- und -schalteinrichtungen	a	114	25 783	3 416	137 819	526 616	220 163
		b	+0,9	–1,5	–0,9	+3,1	–1,4	+0,5
27.3	Herstellung von Kabeln und elektrischem Installations- material	a	71	26 330	3 484	133 637	471 334	243 993
		b	–	+2,3	+4,4	+5,2	+4,8	+6,9
27.4	Herstellung von elektrischen Lampen und Leuchten	a	49	8 311	1 115	.	196 333	88 409
		b	+2,1	+0,7	–0,3	.	+17,2	+24,6
27.5	Herstellung von Haushaltsgeräten	a	16	12 900	1 535	62 642	338 687	189 609
		b	–	+2,4	+1,6	+3,6	+2,2	+2,7
28	Maschinenbau	a	862	184 327	24 601	926 719	3 682 993	2 359 567
		b	–0,8	–0,8	–2,8	–0,3	–9,5	–10,5
28.1	Herstellung von nicht wirtschaftszweigspezifischen Maschinen	a	210	63 954	8 504	332 319	1 239 927	685 974
		b	–6,7	–3,4	–4,7	–1,6	–9,0	–10,2
28.4	Herstellung von Werkzeugmaschinen	a	78	14 545	1 964	71 219	243 788	140 519
		b	–	–0,4	–1,4	+0,4	–1,6	–5,1
28.9	Herstellung von Maschinen für sonstige bestimmte Wirtschaftszweige	a	260	48 217	6 511	243 340	1 140 383	910 034
		b	–0,4	–0,4	–1,2	–2,0	–9,4	–9,3
29	Herstellung von Kraftwagen und Kraftwagenteilen	a	168	82 271	10 444	449 719	2 679 898	1 659 305
		b	–1,2	+1,2	–0,2	+4,2	–0,8	–0,5
29.1	Herstellung von Kraftwagen und Kraftwagenmotoren	a	9	29 410	3 683	185 160	1 626 642	1 121 164
		b	–	+0,4	+0,4	+2,3	–0,8	–1,7
29.2	Herstellung von Karosserien, Aufbauten und Anhängern	a	36	8 005	1 002	36 426	222 848	138 948
		b	–2,7	+2,7	–1,7	+5,6	+2,4	+8,8
29.3	Herstellung von Teilen und Zubehör für Kraftwagen	a	123	44 856	5 759	228 132	830 409	399 194
		b	–0,8	+1,5	–0,2	+5,5	–1,6	+0,1
30	Sonstiger Fahrzeugbau	a	27	7 642	1 029	36 927	236 818	169 030
		b	–	+4,5	+3,9	+5,1	+1,9	+8,1
30.2	Schienenfahrzeugbau	a	11	5 438	.	.	195 278	152 121
		b	+10,0	.	.	.	+2,4	+11,5
31	Herstellung von Möbeln	a	159	26 009	3 437	94 774	527 651	151 844
		b	–7,0	–5,8	–3,3	–7,5	–1,2	+2,2
32	Herstellung von sonstigen Waren	a	78	9 981	1 350	38 011	155 310	47 333
		b	+5,4	+3,8	+2,2	+9,7	+3,7	+5,1
32.4	Herstellung von Spielwaren	a	6	.	202	5 573	46 328	7 359
		b	–14,3	.	–1,9	+12,7	+6,4	+25,0
32.5	Herstellung von medizinischen und zahnmedizinischen Apparaten und Materialien	a	46	5 455	725	20 798	60 067	21 865
		b	+4,5	+5,6	+4,5	+12,6	+9,8	+5,7
33	Reparatur und Installation von Maschinen und Ausrüstungen	a	213	32 052	4 355	158 095	411 815	60 123
		b	–0,9	–2,9	–5,5	–4,5	–11,9	–41,6
33.1	Reparatur von Metallerzeugnissen, Maschinen und Ausrüstungen	a	116	17 346	2 339	76 067	199 265	24 575
		b	+1,8	+1,3	–1,8	–1,4	–15,9	–66,3
33.2	Installation von Maschinen und Ausrüstungen a. n. g.	a	97	14 706	2 017	82 028	212 550	35 549
		b	–4,0	–7,5	–9,4	–7,2	–7,7	+18,2
	Insgesamt	a	5 113	1 068 091	140 354	5 080 631	25 699 661	11 554 740
		b	+0,1	–	–1,0	+0,7	–4,3	–2,5

5. Umsatz in Nordrhein-Westfalen nach Wirtschaftszweigen

Systematik-Nr.	Wirtschaftszweig a = November 2014 b = Veränderung gegenüber gleichem Vorjahreszeitraum in %		Gesamtumsatz	Auslandsumsatz		Anteil Auslandsumsatz am Gesamtumsatz (Exportquote)
				insgesamt	darunter Eurozone	
			1 000 EUR			%
B	Bergbau und Gewinnung von Steinen und Erden	a	121 330	15 492	12 111	12,8
		b	-11,6	+2,9	-2,4	x
05	Kohlenbergbau	a
		b	.	.	.	x
08	Gewinnung von Steinen und Erden, sonstiger Bergbau	a
		b	.	.	.	x
C	Verarbeitendes Gewerbe	a	25 578 332	11 539 248	5 471 173	45,1
		b	-4,3	-2,5	-2,1	x
10	Herstellung von Nahrungs- und Futtermitteln	a	2 487 021	575 831	382 525	23,2
		b	-5,5	+3,4	-2,3	x
10.1	Schlachten und Fleischverarbeitung	a	805 039	191 603	120 660	23,8
		b	-1,8	+15,4	+2,8	x
10.3	Obst- und Gemüseverarbeitung	a	227 407	51 472	44 946	22,6
		b	-9,2	-15,0	-20,6	x
10.5	Milchverarbeitung	a	143 139	46 461	34 507	32,5
		b	-17,3	-16,0	-8,9	x
10.6	Mahl- und Schälmlühlen, Herstellung von Stärke und Stärkeerzeugnissen	a	123 826	43 175	22 269	34,9
		b	-8,0	-7,7	-10,9	x
10.7	Herstellung von Back- und Teigwaren	a	373 108	43 964	30 233	11,8
		b	-2,8	+4,0	+9,7	x
10.8	Herstellung von sonstigen Nahrungsmitteln	a	633 021	144 536	84 893	22,8
		b	-9,1	-	-8,6	x
11	Getränkeherstellung	a	236 126	13 304	8 750	5,6
		b	+2,7	+18,0	+10,2	x
12	Tabakverarbeitung	a	23 432	.	8 148	.
		b	+11,9	.	+34,4	x
13	Herstellung von Textilien	a	250 932	120 951	65 378	48,2
		b	-2,5	-1,2	-1,5	x
13.2	Weberei	a	54 533	31 409	22 587	57,6
		b	+1,6	+1,9	+5,0	x
13.3	Veredlung von Textilien und Bekleidung	a	16 815	.	.	.
		b	-4,0	.	.	x
13.9	Herstellung von sonstigen Textilwaren	a	176 470	82 579	37 822	46,8
		b	-3,7	-3,2	-6,3	x
14	Herstellung von Bekleidung	a	92 363	25 242	15 931	27,3
		b	+21,0	+2,4	+1,6	x
15	Herstellung von Leder, Lederwaren und Schuhen	a	44 060	.	.	.
		b	+3,2	.	.	x
16	Herstellung von Holz-, Flecht-, Korb- und Korkwaren (ohne Möbel)	a	260 208	69 630	51 866	26,8
		b	+6,4	+20,3	+42,6	x
17	Herstellung von Papier, Pappe und Waren daraus	a	584 196	217 949	145 391	37,3
		b	-11,2	-13,9	-9,5	x
17.1	Herstellung von Holz- und Zellstoff, Papier, Karton und Pappe	a	218 929	103 579	67 040	47,3
		b	-8,2	-13,5	+0,5	x
17.2	Herstellung von Waren aus Papier, Karton und Pappe	a	365 266	114 370	78 350	31,3
		b	-13,0	-14,3	-16,6	x
18	Herstellung von Druckerzeugnissen; Vervielfältigung von bespielten Ton-, Bild- und Datenträgern	a	290 173	.	31 208	.
		b	-0,3	.	+4,8	x
19	Kokerei und Mineralölverarbeitung	a	665 112	.	.	.
		b	-25,0	.	.	x

Noch: 5. Umsatz in Nordrhein-Westfalen nach Wirtschaftszweigen

Systematik-Nr.	Wirtschaftszweig a = November 2014 b = Veränderung gegenüber gleichem Vorjahreszeitraum in %		Gesamtumsatz	Auslandsumsatz		Anteil Auslandsumsatz am Gesamtumsatz (Exportquote)
				insgesamt	darunter Eurozone	
			1 000 EUR			%
20	Herstellung von chemischen Erzeugnissen	a	3 356 682	1 836 386	936 324	54,7
		b	-5,8	-5,4	-10,0	x
20.1	Herstellung von chemischen Grundstoffen, Düngemitteln und Stickstoffverbindungen, Kunststoffen in Primärformen und synthetischem Kautschuk in Primärformen	a	2 296 776	1 367 788	662 839	59,6
		b	-9,1	-8,0	-14,7	x
20.3	Herstellung von Anstrichmitteln, Druckfarben und Kitten	a	.	.	72 622	.
		b	.	.	.	x
20.4	Herstellung von Seifen, Wasch-, Reinigungs- und Körperpflegemitteln sowie von Duftstoffen	a	454 026	158 771	97 373	35,0
		b	+3,8	+10,9	+8,1	x
20.5	Herstellung von sonstigen chemischen Erzeugnissen	a	325 287	172 760	85 762	53,1
		b	+6,2	+2,1	-1,9	x
21	Herstellung von pharmazeutischen Erzeugnissen	a	451 860	272 084	105 868	60,2
		b	-2,9	-1,0	+17,6	x
22	Herstellung von Gummi- und Kunststoffwaren	a	1 059 856	432 354	247 809	40,8
		b	-6,9	-9,7	-8,6	x
22.1	Herstellung von Gummiwaren	a	171 497	82 396	34 683	48,0
		b	-5,2	-9,1	-7,6	x
22.2	Herstellung von Kunststoffwaren	a	888 359	349 958	213 126	39,4
		b	-7,2	-9,9	-8,8	x
23	Herstellung von Glas und Glaswaren, Keramik, Verarbeitung von Steinen und Erden	a	493 504	146 644	89 358	29,7
		b	-7,7	-2,2	-2,9	x
23.1	Herstellung von Glas und Glaswaren	a	152 850	57 873	36 255	37,9
		b	-6,9	-1,2	-7,9	x
23.5	Herstellung von Zement, Kalk und gebranntem Gips	a	74 868	15 213	11 274	20,3
		b	-0,9	+3,0	+2,5	x
23.6	Herstellung von Erzeugnissen aus Beton, Zement und Gips	a	101 553	8 866	6 062	8,7
		b	-12,8	+13,2	+12,4	x
23.9	Herstellung von Schleifkörpern und Schleifmitteln auf Unterlage sowie sonstigen Erzeugnissen aus nichtmetallischen Mineralien a. n. g.	a	87 310	34 869	23 236	39,9
		b	-9,2	-5,7	-2,7	x
24	Metallerzeugung und -bearbeitung	a	3 099 406	1 247 837	682 147	40,3
		b	-2,0	+8,5	+1,7	x
24.2	Herstellung von Stahlrohren, Rohrform-, Rohrverschluss- und Rohrverbindungsstücken aus Stahl	a	409 565	272 232	140 088	66,5
		b	+3,7	+12,7	-5,3	x
24.3	Sonstige erste Bearbeitung von Eisen und Stahl	a	370 501	146 145	88 205	39,4
		b	-3,1	+4,1	+8,5	x
24.4	Erzeugung und erste Bearbeitung von NE-Metallen	a	755 378	329 975	192 256	43,7
		b	+4,0	+9,8	+15,5	x
24.5	Gießereien	a	323 335	132 136	72 996	40,9
		b	-3,1	+6,1	-12,3	x
25	Herstellung von Metallerzeugnissen	a	2 241 271	811 369	483 817	36,2
		b	+0,4	+4,8	+1,6	x
25.1	Stahl- und Leichtmetallbau	a	317 567	79 502	48 615	25,0
		b	-0,1	+4,6	+4,4	x
25.5	Herstellung von Schmiede-, Press-, Zieh- und Stanzteilen, gewalzten Ringen und pulvermetallurgischen Erzeugnissen	a	572 871	211 600	138 843	36,9
		b	+2,5	+9,0	+6,6	x
25.6	Oberflächenveredlung und Wärmebehandlung; Mechanik a. n. g.	a	218 727	44 944	25 081	20,5
		b	-4,0	-15,9	-9,4	x
25.7	Herstellung von Schneidwaren, Werkzeugen, Schlössern und Beschlägen aus unedlen Metallen	a	550 981	230 318	133 156	41,8
		b	+1,1	+10,5	+3,1	x
25.9	Herstellung von sonstigen Metallwaren	a	522 505	217 967	124 446	41,7
		b	-1,8	-2,8	-6,4	x

Noch: 5. Umsatz in Nordrhein-Westfalen nach Wirtschaftszweigen

Systematik-Nr.	Wirtschaftszweig a = November 2014 b = Veränderung gegenüber gleichem Vorjahreszeitraum in %		Gesamtumsatz	Auslandsumsatz		Anteil Auslandsumsatz am Gesamtumsatz (Exportquote)
				insgesamt	darunter Eurozone	
			1 000 EUR			%
26	Herstellung von Datenverarbeitungsgeräten, elektronischen und optischen Erzeugnissen	a b	571 426 +14,2	289 077 +13,8	103 934 +7,9	50,6 x
26.3	Herstellung von Geräten und Einrichtungen der Telekommunikationstechnik	a b	106 323 +15,2	40 274 +1,3	22 081 -8,2	37,9 x
26.5	Herstellung von Mess-, Kontroll-, Navigations- u. ä. Instrumenten und Vorrichtungen; Herstellung von Uhren	a b	232 313 +16,8	130 321 +18,3	50 517 +21,6	56,1 x
27	Herstellung von elektrischen Ausrüstungen	a b	1 676 218 +2,8	821 520 +5,7	383 127 +2,0	49,0 x
27.1	Herstellung von Elektromotoren, Generatoren, Transformatoren, Elektrizitätsverteilungs- und -schalteinrichtungen	a b	526 616 -1,4	220 163 +0,5	105 953 -8,8	41,8 x
27.3	Herstellung von Kabeln und elektrischem Installations- material	a b	471 334 +4,8	243 993 +6,9	115 219 +4,7	51,8 x
27.4	Herstellung von elektrischen Lampen und Leuchten	a b	196 333 +17,2	88 409 +24,6	54 658 +34,6	45,0 x
27.5	Herstellung von Haushaltsgeschäften	a b	338 687 +2,2	189 609 +2,7	74 931 -6,2	56,0 x
28	Maschinenbau	a b	3 682 993 -9,5	2 359 567 -10,5	676 657 -10,3	64,1 x
28.1	Herstellung von nicht wirtschaftszweigspezifischen Maschinen	a b	1 239 927 -9,0	685 974 -10,2	243 447 -6,7	55,3 x
28.4	Herstellung von Werkzeugmaschinen	a b	243 788 -1,6	140 519 -5,1	49 201 +20,6	57,6 x
28.9	Herstellung von Maschinen für sonstige bestimmte Wirtschaftszweige	a b	1 140 383 -9,4	910 034 -9,3	159 561 -23,2	79,8 x
29	Herstellung von Kraftwagen und Kraftwagenteilen	a b	2 679 898 -0,8	1 659 305 -0,5	691 685 +7,0	61,9 x
29.1	Herstellung von Kraftwagen und Kraftwagenmotoren	a b	1 626 642 -0,8	1 121 164 -1,7	367 331 +2,9	68,9 x
29.2	Herstellung von Karosserien, Aufbauten und Anhängern	a b	222 848 +2,4	138 948 +8,8	71 892 +44,8	62,4 x
29.3	Herstellung von Teilen und Zubehör für Kraftwagen	a b	830 409 -1,6	399 194 +0,1	252 462 +5,3	48,1 x
30	Sonstiger Fahrzeugbau	a b	236 818 +1,9	169 030 +8,1	59 854 +4,6	71,4 x
30.2	Schienenfahrzeugbau	a b	195 278 +2,4	152 121 +11,5	52 377 +4,5	77,9 x
31	Herstellung von Möbeln	a b	527 651 -1,2	151 844 +2,2	116 094 +2,3	28,8 x
32	Herstellung von sonstigen Waren	a b	155 310 +3,7	47 333 +5,1	28 949 +10,0	30,5 x
32.4	Herstellung von Spielwaren	a b	46 328 +6,4	7 359 +25,0	. .	15,9 x
32.5	Herstellung von medizinischen und zahnmedizinischen Apparaten und Materialien	a b	60 067 +9,8	21 865 +5,7	11 722 +12,2	36,4 x
33	Reparatur und Installation von Maschinen und Ausrüstungen	a b	411 815 -11,9	60 123 -41,6	29 117 -13,6	14,6 x
33.1	Reparatur von Metallerzeugnissen, Maschinen und Ausrüstungen	a b	199 265 -15,9	24 575 -66,3	15 594 -11,2	12,3 x
33.2	Installation von Maschinen und Ausrüstungen a. n. g.	a b	212 550 -7,7	35 549 +18,2	13 523 -16,2	16,7 x
	Insgesamt	a b	25 699 661 -4,3	11 554 740 -2,5	5 483 283 -2,1	45,0 x

**6. Betriebe, Beschäftigte, geleistete Arbeitsstunden, Entgelte und Umsatz des Verarbeitenden Gewerbes
sowie des Bergbaus und der Gewinnung von Steinen und Erden nach Verwaltungsbezirken
Berichtsmonat November 2014**

Verwaltungsbezirk	Betriebe	Beschäftigte	Geleistete Arbeits- stunden	Entgelte	Gesamtumsatz	
					insgesamt	darunter Auslands- umsatz
		Anzahl		1 000	1 000 EUR	
Kreisfreie Städte						
Düsseldorf	62	29 887	3 716	182 812	866 837	387 535
Duisburg	65	32 282	3 991	143 938	912 040	259 827
Essen	75	14 764	1 960	80 557	275 708	115 531
Krefeld	71	18 597	2 429	98 887	708 230	410 921
Mönchengladbach	60	12 201	1 662	59 006	264 537	143 909
Mülheim a. d. Ruhr	38	11 757	1 456	63 554	214 740	128 044
Oberhausen	38	8 346	1 139	50 286	207 995	131 498
Remscheid	64	11 898	1 629	55 789	244 009	132 680
Solingen	61	9 925	1 360	41 630	167 802	74 657
Wuppertal	97	22 231	2 910	120 838	334 904	192 349
Kreise						
Kleve	71	9 736	1 301	41 029	226 147	109 299
Mettmann	188	35 221	4 730	182 561	632 055	253 848
Rhein-Kreis Neuss	88	24 552	3 309	150 428	832 907	457 716
Viersen	92	12 181	1 635	49 616	252 454	75 812
Wesel	91	16 758	2 275	77 618	441 449	230 267
Regierungsbezirk Düsseldorf	1 161	270 336	35 503	1 398 549	6 581 815	3 103 894
Kreisfreie Städte						
Bonn	35	7 132	930	36 866	91 903	48 953
Köln	123	46 835	6 340	295 899	2 172 435	1 242 057
Leverkusen	30	13 185	1 723	90 385	509 388	334 862
Kreise						
Städteregion Aachen	147	33 039	4 581	164 184	749 234	326 025
darunter kreisfreie Stadt Aachen	58	16 114	2 214	82 379	392 992	190 080
Düren	78	14 295	2 004	67 060	285 993	138 491
Rhein-Erft-Kreis	72	18 843	2 630	109 645	826 410	286 177
Euskirchen	46	8 947	1 114	41 611	137 664	37 567
Heinsberg	63	9 061	1 147	36 569	225 544	109 727
Oberbergischer Kreis	142	28 249	3 686	127 079	528 091	228 871
Rheinisch-Bergischer Kreis	64	10 672	1 352	46 449	176 863	78 928
Rhein-Sieg-Kreis	126	18 928	2 478	86 135	419 401	189 525
Regierungsbezirk Köln	926	209 186	27 986	1 101 881	6 122 925	3 021 182
Kreisfreie Städte						
Bottrop	18	6 692	821	26 520	77 461	25 763
Gelsenkirchen	40	8 280	1 075	39 776	249 683	65 673
Münster	36	8 246	1 183	37 776	203 099	86 775

**Noch: 6. Betriebe, Beschäftigte, geleistete Arbeitsstunden, Entgelte und Umsatz des Verarbeitenden Gewerbes
sowie des Bergbaus und der Gewinnung von Steinen und Erden nach Verwaltungsbezirken
Berichtsmonat November 2014**

Verwaltungsbezirk	Betriebe	Beschäftigte	Geleistete Arbeits- stunden	Entgelte	Gesamtumsatz	
					insgesamt	darunter Auslands- umsatz
	Anzahl	1 000	1 000 EUR			
Kreise						
Borken	192	32 711	4 326	128 937	627 499	245 496
Coesfeld	72	10 203	1 353	41 056	332 630	113 931
Recklinghausen	104	20 202	2 649	96 012	616 626	317 359
Steinfurt	169	31 227	4 122	126 782	628 726	279 481
Warendorf	102	23 637	3 061	107 919	483 322	249 696
Regierungsbezirk Münster	733	141 198	18 590	604 778	3 219 046	1 384 174
Kreisfreie Stadt						
Bielefeld	91	18 633	2 426	80 040	332 136	122 731
Kreise						
Gütersloh	204	50 106	6 450	215 064	1 320 160	506 675
Herford	147	24 703	3 279	95 703	476 566	147 167
Höxter	46	7 527	983	27 070	137 138	36 822
Lippe	113	24 080	3 109	108 114	449 340	216 969
Minden-Lübbecke	151	26 675	3 705	121 896	549 484	198 668
Paderborn	115	22 058	2 878	85 435	446 321	134 259
Regierungsbezirk Detmold	867	173 782	22 831	733 322	3 711 144	1 363 291
Kreisfreie Städte						
Bochum	71	15 622	1 918	65 268	493 328	231 790
Dortmund	91	19 042	2 533	91 175	429 984	216 114
Hagen	63	11 896	1 495	60 348	339 247	121 968
Hamm	41	7 453	993	33 544	187 239	61 488
Herne	28	8 132	829	34 802	99 510	56 829
Kreise						
Ennepe-Ruhr-Kreis	152	26 051	3 411	117 754	537 264	275 361
Hochsauerlandkreis	144	26 053	3 404	111 060	491 171	175 300
Märkischer Kreis	336	57 584	7 580	253 801	1 096 783	464 129
Olpe	121	21 969	2 868	91 441	407 808	141 042
Siegen-Wittgenstein	155	31 374	4 161	147 815	832 251	474 251
Soest	119	28 057	3 717	140 434	634 326	231 948
Unna	105	20 356	2 535	94 658	515 820	231 977
Regierungsbezirk Arnsberg	1 426	273 589	35 444	1 242 100	6 064 731	2 682 198
Land Nordrhein-Westfalen	5 113	1 068 091	140 354	5 080 631	25 699 661	11 554 740

7. Betriebe, Beschäftigte und Umsatz in Nordrhein-Westfalen nach fachlichen Betriebsteilen

Systematik-Nr.	Wirtschaftszweig a = November 2014 b = Veränderung gegenüber gleichem Vorjahreszeitraum in %		Betriebs- teile	Beschäftigte	Umsatz		
					insgesamt	darunter Auslandsumsatz	
			Anzahl		1 000 EUR		%
B	Bergbau und Gewinnung von Steinen und Erden	a	47	20 861	116 439	15 371	13,2
		b	+4,4	-9,8	-11,4	+4,3	x
05	Kohlenbergbau	a	17	18 341	88 799	8 111	9,1
		b	-	-10,6	-11,5	+5,0	x
08	Gewinnung von Steinen und Erden, sonstiger Bergbau	a	30	2 520	27 640	7 260	26,3
		b	+11,1	.	.	.	x
C	Verarbeitendes Gewerbe	a	7 481	1 016 600	22 604 246	10 080 339	44,6
		b	+0,3	+0,1	-4,3	-2,3	x
10	Herstellung von Nahrungs- und Futtermitteln	a	560	69 988	2 242 553	514 833	23,0
		b	-1,4	-0,7	-5,1	+5,4	x
10.1	Schlachten und Fleischverarbeitung	a	123	14 695	790 886	186 983	23,6
		b	+3,4	+2,6	-1,3	+14,5	x
10.3	Obst- und Gemüseverarbeitung	a	42	4 857	188 024	39 240	20,9
		b	+5,0	-6,8	-12,5	-15,3	x
10.5	Milchverarbeitung	a	22	2 521	119 377	25 254	21,2
		b	+10,0	-3,9	-16,2	-14,1	x
10.6	Mahl- und Schäl­müh­len, Her­stellung von Stärke und Stärkeerzeugnissen	a	27	2 331	90 408	29 577	32,7
		b	+3,8	+3,1	-5,6	-5,2	x
10.7	Herstellung von Back- und Teigwaren	a	180	22 826	328 285	39 775	12,1
		b	-5,3	-2,4	-2,2	+10,7	x
10.8	Herstellung von sonstigen Nahrungsmitteln	a	120	19 751	549 589	139 025	25,3
		b	-5,5	-0,2	-8,0	+0,2	x
11	Getränkeherstellung	a	66	8 070	232 897	19 696	8,5
		b	+11,9	+1,5	+2,3	-3,1	x
12	Tabakverarbeitung	a	3	643	22 552	8 212	36,4
		b	-	-1,4	+12,1	+34,1	x
13	Herstellung von Textilien	a	151	15 054	229 832	110 135	47,9
		b	-3,2	-0,3	-1,5	+0,9	x
13.2	Weberei	a	28	3 422	52 046	28 071	53,9
		b	-6,7	-2,8	+1,1	+0,6	x
13.3	Veredlung von Textilien und Bekleidung	a	20	1 562	17 195	6 302	36,6
		b	-	-5,4	-1,0	.	x
13.9	Herstellung von sonstigen Textilwaren	a	96	9 813	157 394	74 778	47,5
		b	-3,0	+1,3	-2,7	-0,2	x
14	Herstellung von Bekleidung	a	32	4 303	79 473	21 786	27,4
		b	-5,9	-6,7	+28,8	+4,5	x
15	Herstellung von Leder, Lederwaren und Schuhen	a	15	1 784	41 727	16 574	39,7
		b	-	+0,7	+1,4	+16,2	x
16	Herstellung von Holz-, Flecht-, Korb- und Korkwaren (ohne Möbel)	a	99	11 695	239 098	65 558	27,4
		b	+4,2	-0,4	+6,5	+19,6	x
17	Herstellung von Papier, Pappe und Waren daraus	a	186	26 438	556 624	205 289	36,9
		b	-1,1	-2,4	-9,8	-14,5	x
17.1	Herstellung von Holz- und Zellstoff, Papier, Karton und Pappe	a	50	7 174	222 368	104 993	47,2
		b	-3,8	-4,4	-8,5	-13,8	x
17.2	Herstellung von Waren aus Papier, Karton und Pappe	a	136	19 264	334 256	100 296	30,0
		b	-	-1,6	-10,7	-15,3	x
18	Herstellung von Druckerzeugnissen; Vervielfältigung von bespielten Ton-, Bild- und Datenträgern	a	155	17 280	280 321	40 202	14,3
		b	+0,6	-1,7	-	-2,9	x
19	Kokerei und Mineralölverarbeitung	a	25	4 620	610 914	111 783	18,3
		b	-	+8,6	-12,5	-35,2	x
20	Herstellung von chemischen Erzeugnissen	a	558	83 739	3 004 874	1 711 830	57,0
		b	+4,7	+1,0	-8,2	-2,0	x

Noch: 7. Betriebe, Beschäftigte und Umsatz in Nordrhein-Westfalen nach fachlichen Betriebsteilen

Systematik-Nr.	Wirtschaftszweig a = November 2014 b = Veränderung gegenüber gleichem Vorjahreszeitraum in %	Betriebs- teile	Beschäftigte	Umsatz			
				insgesamt	darunter Auslandsumsatz		
		Anzahl		1 000 EUR		%	
20.1	Herstellung von chemischen Grundstoffen, Düngemitteln und Stickstoffverbindungen, Kunststoffen in Primärformen und synthetischem Kautschuk in Primärformen	a	253	46 020	2 041 298	1 228 677	60,2
b		+5,0	+4,3	-10,5	-1,5	x	
20.3	Herstellung von Anstrichmitteln, Druckfarben und Kitt	a	64	8 834	211 889	94 199	44,5
b		-1,5	-12,9	-10,2	-17,3	x	
20.4	Herstellung von Seifen, Wasch-, Reinigungs- und Körperpflegemitteln sowie von Duftstoffen	a	91	12 228	300 825	107 415	35,7
b		+9,6	-9,5	-4,7	-1,3	x	
20.5	Herstellung von sonstigen chemischen Erzeugnissen	a	129	13 187	378 039	216 010	57,1
b		+1,6	+7,5	+3,6	+2,6	x	
21	Herstellung von pharmazeutischen Erzeugnissen	a	55	11 715	455 425	279 414	61,4
b		-3,5	+1,7	-4,3	-4,8	x	
22	Herstellung von Gummi- und Kunststoffwaren	a	560	61 766	980 413	409 658	41,8
b		+1,1	+1,8	-5,3	-7,2	x	
22.1	Herstellung von Gummiwaren	a	51	8 877	146 274	71 455	48,9
b		-3,8	+1,7	-8,4	-12,5	x	
22.2	Herstellung von Kunststoffwaren	a	509	52 889	834 139	338 203	40,5
b		+1,6	+1,8	-4,7	-6,0	x	
23	Herstellung von Glas und Glaswaren, Keramik, Verarbeitung von Steinen und Erden	a	205	24 002	432 941	127 623	29,5
b		+0,5	-0,9	-6,3	-4,9	x	
23.1	Herstellung von Glas und Glaswaren	a	57	9 452	144 583	54 319	37,6
b		-	-0,9	-4,7	-0,9	x	
23.5	Herstellung von Zement, Kalk und gebranntem Gips	a	25	2 057	65 604	14 567	22,2
b		-	+2,0	-1,7	+4,3	x	
23.6	Herstellung von Erzeugnissen aus Beton, Zement und Gips	a	55	4 570	97 217	8 411	8,7
b		+3,8	+0,3	-13,4	+10,6	x	
23.9	Herstellung von Schleifkörpern und Schleifmitteln auf Unterlage sowie sonstigen Erzeugnissen aus nichtmetallischen Mineralien a. n. g.	a	28	3 776	64 278	23 476	36,5
b		+3,7	+1,2	+0,3	-18,6	x	
24	Metallerzeugung und -bearbeitung	a	444	104 305	2 864 073	1 153 545	40,3
b		+0,7	-0,9	-2,7	+8,4	x	
24.2	Herstellung von Stahlrohren, Rohrform-, Rohrverschluss- und Rohrverbindungsstücken aus Stahl	a	60	16 719	352 628	231 621	65,7
b		+1,7	+1,4	+8,3	+19,1	x	
24.3	Sonstige erste Bearbeitung von Eisen und Stahl	a	102	12 611	383 122	147 015	38,4
b		-3,8	-3,1	-3,6	+4,2	x	
24.4	Erzeugung und erste Bearbeitung von NE-Metallen	a	96	18 967	713 535	297 655	41,7
b		+2,1	+0,2	+3,5	+6,0	x	
24.5	Gießereien	a	136	21 981	316 975	129 288	40,8
b		+3,8	+2,3	-2,2	+4,3	x	
25	Herstellung von Metallerzeugnissen	a	1 290	135 482	2 041 054	730 357	35,8
b		+1,0	+1,4	-0,3	+2,1	x	
25.1	Stahl- und Leichtmetallbau	a	202	17 188	282 494	68 891	24,4
b		+5,8	+5,3	+1,8	+4,4	x	
25.5	Herstellung von Schmiede-, Press-, Zieh- und Stanzteilen, gewalzten Ringen und pulvermetallurgischen Erzeugnissen	a	203	30 145	526 912	191 231	36,3
b		-1,5	+0,9	+0,9	+6,9	x	
25.6	Oberflächenveredlung und Wärmebehandlung; Mechanik a. n. g.	a	251	20 298	220 763	45 480	20,6
b		+0,8	+2,5	+1,6	-5,0	x	
25.7	Herstellung von Schneidwaren, Werkzeugen, Schlössern und Beschlägen aus unedlen Metallen	a	282	34 966	479 082	197 360	41,2
b		-0,4	+0,9	-1,0	+4,9	x	
25.9	Herstellung von sonstigen Metallwaren	a	297	29 394	477 314	200 720	42,1
b		+0,3	+0,7	-4,0	-5,8	x	

Noch: 7. Betriebe, Beschäftigte und Umsatz in Nordrhein-Westfalen nach fachlichen Betriebsteilen

Systematik-Nr.	Wirtschaftszweig a = November 2014 b = Veränderung gegenüber gleichem Vorjahreszeitraum in %		Betriebs- teile	Beschäftigte	Umsatz		
					insgesamt	darunter Auslandsumsatz	
			Anzahl		1 000 EUR	%	
26	Herstellung von Datenverarbeitungsgeräten, elektronischen und optischen Erzeugnissen	a b	215 -1,4	27 411 +2,5	520 374 +13,5	263 711 +11,7	50,7 x
26.3	Herstellung von Geräten und Einrichtungen der Telekommunikationstechnik	a b	32 -3,0	3 698 +1,2	94 505 +7,6	34 155 -9,1	36,1 x
26.5	Herstellung von Mess-, Kontroll-, Navigations- u. ä. Inst- rumenten und Vorrichtungen; Herstellung von Uhren	a b	118 -	14 235 +2,1	216 710 +19,5	121 488 +21,4	56,1 x
27	Herstellung von elektrischen Ausrüstungen	a b	425 +0,5	77 023 -0,4	1 352 047 +2,2	658 390 +7,3	48,7 x
27.1	Herstellung von Elektromotoren, Generatoren, Transformatoren, Elektrizitätsverteilungs- und -schalteinrichtungen	a b	157 -1,3	22 597 -2,0	402 929 -4,0	181 261 +0,1	45,0 x
27.3	Herstellung von Kabeln und elektrischem Installations- material	a b	105 +5,0	24 665 +1,1	381 926 +4,4	199 667 +6,2	52,3 x
27.4	Herstellung von elektrischen Lampen und Leuchten	a b	62 +3,3	11 065 -0,6	212 562 +12,4	87 480 +34,8	41,2 x
27.5	Herstellung von Haushaltsgeräten	a b	29 -6,5	10 793 +1,2	223 086 +6,7	122 106 +8,7	54,7 x
28	Maschinenbau	a b	1 201 -	172 666 -0,3	3 225 368 -8,4	2 069 707 -9,4	64,2 x
28.1	Herstellung von nicht wirtschaftszweigspezifischen Maschinen	a b	291 -2,0	59 215 -1,7	1 027 917 -7,7	547 529 -10,6	53,3 x
28.4	Herstellung von Werkzeugmaschinen	a b	104 -2,8	14 668 +4,6	262 137 +19,4	164 771 +30,4	62,9 x
28.9	Herstellung von Maschinen für sonstige bestimmte Wirtschaftszweige	a b	385 +1,9	45 107 -1,5	1 008 542 -11,9	797 980 -12,5	79,1 x
29	Herstellung von Kraftwagen und Kraftwagenteilen	a b	215 -3,6	77 436 +0,1	1 838 311 -6,0	1 088 933 -5,3	59,2 x
29.1	Herstellung von Kraftwagen und Kraftwagenmotoren	a b	14 -	25 312 -0,8	895 058 -9,2	623 599 -8,4	69,7 x
29.2	Herstellung von Karosserien, Aufbauten und Anhängern	a b	41 -8,9	7 793 -1,3	209 652 +1,6	134 957 +9,8	64,4 x
29.3	Herstellung von Teilen und Zubehör für Kraftwagen	a b	160 -2,4	44 331 +0,8	733 601 -4,0	330 377 -4,7	45,0 x
30	Sonstiger Fahrzeugbau	a b	42 -2,3	7 672 +4,6	240 177 +0,1	171 116 +5,4	71,2 x
30.2	Schienenfahrzeugbau	a b	15 +7,1	5 396 +4,6	194 785 +0,9	152 254 +9,1	78,2 x
31	Herstellung von Möbeln	a b	204 -3,3	26 421 -4,5	490 377 +0,3	140 266 +3,1	28,6 x
32	Herstellung von sonstigen Waren	a b	91 +4,6	8 834 +3,5	108 600 +3,6	36 629 -0,6	33,7 x
32.4	Herstellung von Spielwaren	a b	10 -9,1	1 601 -1,2	29 567 +15,2	5 631 +5,7	19,0 x
32.5	Herstellung von medizinischen und zahnmedizinischen Apparaten und Materialien	a b	51 +4,1	4 941 +5,0	46 539 +3,6	20 160 -0,6	43,3 x
33	Reparatur und Installation von Maschinen und Ausrüstungen	a b	684 -0,7	38 253 +1,5	514 220 -0,9	125 091 -9,0	24,3 x
33.1	Reparatur von Metallerzeugnissen, Maschinen und Ausrüstungen	a b	440 +2,8	22 611 +6,2	273 839 -1,7	59 378 -23,5	21,7 x
33.2	Installation von Maschinen und Ausrüstungen a. n. g.	a b	244 -6,5	15 642 -4,7	240 382 -	65 712 +9,8	27,3 x
	Insgesamt	a b	7 528 +0,3	1 037 461 -0,1	22 720 685 -4,3	10 095 710 -2,3	44,4 x

Veröffentlichungen zur Entwicklung und Struktur im Verarbeitenden Gewerbe sowie im Bergbau und bei der Gewinnung von Steinen und Erden

Betriebsergebnisse

– monatlich

Inhalt: Betriebe, Beschäftigte, Arbeitsstunden, Entgelte und Umsätze in Nordrhein-Westfalen nach Wirtschaftszweigen und nach Regierungsbezirken sowie kreisfreien Städten und Kreisen insgesamt; aktuellste Produktions- und Auftragseingangsindizes nach Wirtschaftszweigen in Nordrhein-Westfalen Betriebe, Beschäftigte und Umsatz in Nordrhein-Westfalen nach fachlichen Betriebsteilen

Bestellnummer: E133

– jährlich

Inhalt: Betriebe, Beschäftigte, Arbeitsstunden, Entgelte und Umsätze in Nordrhein-Westfalen nach Wirtschaftszweigen und nach Regierungsbezirken sowie kreisfreien Städten und Kreisen. Betriebe, Beschäftigte, Entgelte und Umsatz in Nordrhein-Westfalen nach Wirtschaftszweigen und Größenklassen.

Bestellnummer: E123

Produktion

Inhalt: Produktion von ca. 5 000 Gütern und Gütergruppen nach Menge und Wert

Bestellnummer: E153

Unternehmens- und Betriebsergebnisse – Investitionen

– jährlich

Inhalt: Unternehmen, Beschäftigte und Umsatz, Investitionen der Unternehmen nach Wirtschaftszweigen und Unternehmens- bzw. Betriebsgrößenklassen; Investitionen der Betriebe nach Wirtschaftszweigen, Betriebs- und Umsatzgrößenklassen. Jährliche Ergebnisse für Gemeinden.

Bestellnummer: E163

Weitere Auskünfte zu diesen Veröffentlichungen erteilt Ihnen gerne der statistische Auskunftsdienst unter der Telefon-Nr. (0211) 9449-2495 oder per E-Mail unter statistik-info@it.nrw.de.