



und Erden. .	2	x	.	.	1200	Tabakerzeugnisse (ohne Abfälle) . . . . .	5	x
rdgas-	-	-	-	-	1299	Veredlung von Erzeugnissen dieser Güter-	-	-
ergbau	-	-	-	-	13	abteilung . . . . .	-	-
und Erden. .	2	x	.	.	1310	Textilien . . . . .	237	x
.	962	x	24 479 717	22	1320	Textile Spinnstoffe und Garne. . . . .	10	17 099 206
.	92	x	4 232 700	32	1330	Gewebe. . . . .	43	69 407 753
.	22	x	196 962	7	1391	Textilveredlung. . . . .	48	x
.	157	x	4 410 627	31	1392	Gewirke und Gestricke. . . . .	12	x
erzeugnisse .	10	9 609 047	79 693	5	1393	Konfektionierte Textilwaren (ohne Bekleidung) . .	70	x
oren,	6	x	148 319	14	1394	Teppiche und textile Fußbodenbeläge,	kg	14
.	12	x	495 480	26	1395	auch konfektioniert . . . . .	kg	4
l. g. . . . .	42	x	1 211 722	36	1396	Seilerwaren . . . . .	kg	4
.	11	2 885 581	1 053 160	30	1399	Vliesstoffe (auch getränkt, bestrichen, überzogen	kg	12
.	4	97 467	125 671	16	14	oder mit Lagen versehen) und Erzeugnisse	65	49 308 780
peiseeis) . .	27	x	1 342 737	8	141	daraus (ohne Bekleidung) . . . . .	5	x
.	4	85 542 600	116 086	10	1411	Technische Textilien . . . . .	49	x
.	26	x	577 201	19	1412	Sonstige Textilwaren, a. n. g. . . . .	-	-
.	13	x	460 971	42	1413	Bekleidung . . . . .	11	1 075 085
.	508	x	3 186 592	26	1414	Bekleidung aus Leder oder rekonstituiertem	St	19
kg	55	.	.	.	1419	Leder (einschl. Mänteln) (ohne Bekleidungs-	11	5 795 500
t	2	.	.	.	1420	zubehör, Schuhe und Kopfbedeckungen) . . . .	11	x
t	7	.	.	.	1431	Arbeits- und Berufsbekleidung . . . . .	12	x
kg	41	605 557 331	2 454 056	30	1439	Sonstige Oberbekleidung (ohne Arbeits-	-	-
kg	11	124 048 886	727 820	26	1499	und Berufsbekleidung) . . . . .	4	x
.	24	x	474 688	17	1511	Wäsche. . . . .	4	.
.	24	x	465 843	18	1512	Bekleidung und Bekleidungszubehör, a. n. g. . .	16	x
ereitungen,	2	.	.	.	1520	Pelzwaren . . . . .	13	x
n oder zum	61	x	786 590	17	1599	Strumpfwaren. . . . .	2	x
inem Inhalt	29	x	453 031	12	1599	Bekleidung a. n. g., aus Gewirken oder Gestricken	33	x
erzeugnisse	26	.	.	.	1599	Veredlung von Erzeugnissen dieser Güterab-	4	x
erzeugnisse	2	.	.	.	1599	teilung (ohne Bekleidung aus textilen Stoffen) . .	13	x
erzeugnisse	61	x	786 590	17	1599	Leder und Lederwaren . . . . .	4	x
erzeugnisse	29	x	453 031	12	1599	Leder und Lederfaserstoff; zugerichtete	16	x
erzeugnisse	26	.	.	.	1599	und gefärbte Felle . . . . .	13	x
erzeugnisse	2	.	.	.	1599	Lederwaren (ohne Lederbekleidung und Schuhe) .	13	x
erzeugnisse	61	x	786 590	17	1599	Schuhe . . . . .	13	x
erzeugnisse	29	x	453 031	12	1599	Veredlung von Erzeugnissen dieser Güter-	13	x
erzeugnisse	26	.	.	.	1599	abteilung . . . . .	13	x

## Statistische Berichte

Verarbeitendes Gewerbe sowie Bergbau und Gewinnung  
von Steinen und Erden in Nordrhein-Westfalen

Oktober 2014



# **Verarbeitendes Gewerbe sowie Bergbau und Gewinnung von Steinen und Erden in Nordrhein-Westfalen**

**Oktober 2014**

Herausgegeben von  
Information und Technik Nordrhein-Westfalen, Geschäftsbereich Statistik  
Mauerstraße 51, 40476 Düsseldorf • Postfach 10 11 05, 40002 Düsseldorf  
Telefon 0211 9449-01 • Telefax 0211 9449-8000  
Internet: <http://www.it.nrw.de>  
E-Mail: [poststelle@it.nrw.de](mailto:poststelle@it.nrw.de)

Erschienen im Januar 2015

Alle Statistischen Berichte finden Sie als PDF-Datei zum kostenlosen  
Download in unserer Internet-Rubrik „Publikationen“.  
© Information und Technik NRW, Düsseldorf, 2015  
Auszugsweise Vervielfältigung und Verbreitung mit Quellenangabe gestattet.

# Inhalt

	Seite
<b>Vorbemerkungen</b> .....	4
<b>Erläuterungen</b> .....	4
<b>Methodische Hinweise</b> .....	5
<b>Definitionen</b> .....	5
<b>Systematiken</b> .....	6
<b>Veröffentlichungen</b> .....	6
<b>Hinweise</b> .....	7
<b>Klassifikation der Wirtschaftszweige</b> .....	8
 <b>Tabellenteil</b>	
1. Übersicht über die wirtschaftliche Entwicklung in Nordrhein-Westfalen 2002 – 2014 .....	18
Grafiken <i>Auftragseingangsinde</i> x .....	19
2. Auftragseingangsindex im Verarbeitenden Gewerbe in Nordrhein-Westfalen .....	22
Grafiken <i>Produktionsinde</i> x .....	28
3. Produktionsindex im Verarbeitenden Gewerbe sowie Bergbau und Gewinnung von Steinen und Erden in Nordrhein-Westfalen .....	31
4. Betriebe, Beschäftigte, geleistete Arbeitsstunden, Entgelte und Umsatz in Nordrhein-Westfalen nach Wirtschaftszweigen .....	32
5. Umsatz in Nordrhein-Westfalen nach Wirtschaftszweigen .....	35
6. Betriebe, Beschäftigte, geleistete Arbeitsstunden, Entgelte und Umsatz des Verarbeitenden Gewerbes sowie des Bergbaus und der Gewinnung von Steinen und Erden nach kreisfreien Städten und Kreisen .....	38
7. Betriebe, Beschäftigte und Umsatz in Nordrhein-Westfalen nach fachlichen Betriebsteilen .....	40

## Vorbemerkungen

Mit Beginn des Berichtsmonats Januar 2009 wurde die Klassifikation der Wirtschaftszweige, Ausgabe 2003 (WZ 2003) durch die Klassifikation der Wirtschaftszweige, Ausgabe 2008 (WZ 2008) abgelöst. Die WZ 2008 ist das Ergebnis einer generellen Aktualisierung der Klassifikation der Wirtschaftszweige, Ausgabe 2003. Sie basiert auf der statistischen Systematik der Wirtschaftszweige in der Europäischen Gemeinschaft (NACE Rev. 2), die mit der Verordnung (EG) Nr. 1893/2006 des Europäischen Parlaments und des Rates vom 20. Dezember 2006 (ABl. EG Nr. L 393 S. 1) veröffentlicht wurde, und ihrerseits auf der Internationalen Systematik der Wirtschaftszweige (ISIC Rev. 4) der Vereinten Nationen aufbaut.

Die Klassifikation der Wirtschaftszweige, Ausgabe 2008 ist gleichzeitig maßgebend für die Abgrenzung des Wirtschaftssektors Verarbeitendes Gewerbe sowie Bergbau und Gewinnung von Steinen und Erden und hat damit Auswirkungen auf die Zusammensetzung der Berichtskreise der Statistiken dieses Bereichs.

Das Verarbeitende Gewerbe wird dabei nicht nur intern neu gegliedert, sondern es wird auch insgesamt neu abgegrenzt. So werden einige Tätigkeiten, die bisher dem Verarbeitenden Gewerbe zugeordnet waren, künftig aus den Erhebungen in diesen Bereichen herausfallen, andere Tätigkeiten dagegen werden neu aufgenommen. Die Neuzuordnungen des „Verlagswesens“ und des „Recyclings“ in Bereiche außerhalb des Verarbeitenden Gewerbes sind dabei besonders gravierend. Ebenfalls von großer Bedeutung ist die Trennung zwischen der „Herstellung“ von Investitionsgütern und deren „Reparatur und Installation“. Zu diesem Zweck wurde eine separate Abteilung innerhalb des Verarbeitenden Gewerbes „Reparatur und Installation von Maschinen und Ausrüstungen“ gebildet. Daneben gibt es eine Reihe von Änderungen im Detail der Klassifikation wie z. B. die Schaffung eigener Abteilungen für die „Getränkherstellung“ und die „Herstellung von pharmazeutischen Erzeugnissen“ (siehe Klassifikation der Wirtschaftszweige Ausgabe 2008 (WZ 2008) S. 8 ff.).

Darüber hinaus wurden zwei methodische Änderungen bei der Klassifizierung vorgenommen. Zum Einen ändert sich die Zuordnung der sogenannten **Converter**. Dabei handelt es sich um Betriebe oder Unternehmen ohne eigene Warenproduktion, die fremd bezogene Waren im eigenen Namen verkaufen und zusätzlich die gewerblichen Schutzrechte an den Produkten besitzen. Diese Converter wurden bislang so klassifiziert, als hätten sie die Waren selbst hergestellt. Nach der WZ 2008 werden diese Einheiten nun nicht mehr als Hersteller von Waren behandelt. Sie gehören künftig i. d. R. zum Handel. Lohnauftraggeber (also Einheiten, die einem Dritten das wesentliche Inputmaterial unentgeltlich zur Bearbeitung bereitstellen) werden dagegen weiterhin wie Hersteller klassifiziert.

Zum Anderen erfolgt in Fällen **vertikaler Integration**, bei der verschiedene Produktionsstufen nacheinander von derselben Einheit ausgeführt werden und der aus einem Produktionspro-

zess hervorgegangene Output als Input für die nächste Stufe dient, die Klassifizierung entsprechend der Produktionsstufe, die den größten Beitrag zur Wertschöpfung der Einheit leistet (und nicht mehr wie bisher nach dem Output der letzten Produktionsstufe).

## Erläuterungen

### Ziel der Statistik

Die monatlichen Erhebungen des Verarbeitenden Gewerbes sowie des Bergbaus und der Gewinnung von Steinen und Erden stellen kurzfristig Daten über die konjunkturelle Entwicklung dieses Wirtschaftsbereichs in wirtschaftssystematischer und regionaler Gliederung zur Verfügung. Die Ergebnisse der Statistiken sind wichtiges Material für die Arbeiten der gesetzgebenden Körperschaften, der Bundes- und Landesregierungen, der Verbände, Kammern sowie sonstigen Institutionen und bilden eine unentbehrliche Grundlage für zahlreiche wirtschaftspolitische Entscheidungen.

### Rechtsgrundlage

Rechtsgrundlage für die Erhebungen im Verarbeitenden Gewerbe sowie im Bergbau und in der Gewinnung von Steinen und Erden ist das Gesetz über die Statistik im Produzierenden Gewerbe (ProdGewStatG) in der Fassung der Bekanntmachung vom 21. März 2002 (BGBl. I S. 1181), zuletzt geändert durch Artikel 1 des Gesetzes vom 5. Dezember 2012 (BGBl. I S. 2466) in Verbindung mit dem Gesetz über die Statistik für Bundeszwecke (Bundesstatistikgesetz – BStatG) vom 22. Januar 1987 (BGBl. I S. 462, 565), zuletzt geändert durch Artikel 13 des Gesetzes vom 25. Juli 2013 (BGBl. I S. 2749).

### Berichtskreis

#### Monatsbericht für Betriebe des Verarbeitenden Gewerbes sowie des Bergbaus und der Gewinnung von Steinen und Erden

Der Berichtskreis des Monatsberichtes umfasst seit Januar 2007 alle Betriebe des Wirtschaftsbereichs Verarbeitendes Gewerbe sowie Bergbau und Gewinnung von Steinen und Erden mit mindestens 50 tätigen Personen, unabhängig davon, ob diese Betriebe zu Unternehmen dieses Wirtschaftsbereichs gehören, oder zu Unternehmen, deren wirtschaftlicher Schwerpunkt außerhalb des Produzierenden Gewerbes liegt.

Am 1. Januar 2007 trat Artikel 10 des Ersten Gesetzes zum Abbau bürokratischer Hemmnisse insbesondere in der mittelständischen Wirtschaft vom 22. August 2006 (BGBl. I S. 1970) in Kraft, durch den das Gesetz über die Statistik im Produzierenden Gewerbe geändert wurde. Wurden in der Vergan-

genheit beim Monatsbericht im Verarbeitenden Gewerbe alle Betriebe von Unternehmen mit 20 und mehr tätigen Personen befragt, so sind ab dem Berichtsmonat Januar 2007 nur noch Betriebe mit 50 und mehr tätigen Personen einbezogen. Mit dieser Maßnahme wird eine deutliche Entlastung insbesondere der kleinen und mittleren Unternehmen von statistischen Auskunftspflichten erreicht. Die unterhalb dieser neuen Abschneidegrenze liegenden Betriebe werden ab dem Berichtsjahr 2007 nur noch im neu eingeführten Jahresbericht für Betriebe im Verarbeitenden Gewerbe nach den tätigen Personen, den Entgelten (Lohn- und Gehaltssummen) sowie dem Umsatz befragt. Dieser Bericht stellt sicher, dass die für regionale Strukturuntersuchungen notwendigen Informationen im bisherigen Umfang und in bisheriger Qualität zumindest jährlich zur Verfügung stehen.

## Methodische Hinweise

Die Merkmale „Umsatz“ und „Beschäftigte“ werden nach fachlichen Betriebsteilen erhoben und sowohl für Betriebe als auch für fachliche Betriebsteile aufbereitet. Die beiden übrigen Merkmale „Arbeitsstunden“ und „Bruttoentgelte“ werden nur für den gesamten Betrieb (einschl. der sonstigen Betriebsteile) erhoben. Das Merkmal „Auftragseingang“ wird nur für ausgewählte Wirtschaftszweige nach fachlichen Betriebsteilen erhoben. Es dient ausschließlich zur Berechnung der Auftragseingangsindizes. Hinsichtlich der Darstellung der Ergebnisse wird bei den Merkmalen Beschäftigte und Umsätze zwischen einem Nachweis nach fachlichen Betriebsteilen und nach Betrieben unterschieden. Beim Nachweis nach Betrieben werden alle Angaben eines kombinierten Betriebes (örtliche Einheit mit Betriebsteilen in mehreren Wirtschaftszweigen der WZ 2008) unter dem Wirtschaftszweig nachgewiesen, bei dem der Schwerpunkt der wirtschaftlichen Tätigkeit des Betriebes liegt.

Mit Berichtsmonat Januar bzw. April 2013 wurde die Berechnung des Auftragseingangsindex sowie des Produktionsindex auf das Basisjahr 2010 umgestellt. Für Vergleichszwecke wurden frühere Ergebnisse auf die neue Basis umgerechnet. Hier publizierte Ergebnisse sind daher mit früheren Veröffentlichungen nur bedingt vergleichbar.

## Definitionen

### Betrieb

Ein Betrieb ist ein an einem Standort gelegenes Unternehmen oder ein Teil eines Unternehmens (z. B. Werk, Fabrikationsstätte), wenn an diesem Ort oder von diesem Ort aus Wirtschaftstätigkeiten ausgeübt werden, für die i. d. R. eine oder mehrere Personen im Auftrag desselben Unternehmens arbeiten.

Ein Unternehmen ist die kleinste rechtlich selbständige Einheit, die aus handels- oder steuerrechtlichen Gründen Bücher führt.

### Beschäftigte

Alle Personen, die am Ende des Monats in einem arbeitsrechtlichen Verhältnis zum Betrieb stehen (einschl. Heim-, Saison- und Aushilfsarbeiter, -innen sowie Teilzeitbeschäftigte unabhängig von der Anzahl der im Berichtsmonat geleisteten Stunden), tätige (Mit)inhaberinnen und -inhaber sowie unbezahlt mithelfende Familienangehörige, soweit sie mindestens ein Drittel der üblichen Arbeitszeit im Betrieb tätig sind.

Aufgrund der Organisationsreform in der gesetzlichen Rentenversicherung ist ab dem Jahr 2005 die Unterscheidung zwischen Arbeitern und Angestellten aufgehoben. Aus diesem Grunde werden ab Januar 2006 die Angaben zu Arbeitern und Löhnen nicht mehr separat erhoben. In den Ergebnissen dargestellt werden nur noch die Beschäftigten insgesamt sowie die Entgelte (früher: Bruttolohn und -gehaltssumme).

### Geleistete Arbeitsstunden

Alle tatsächlich geleisteten (nicht die bezahlten) Stunden aller tätigen Personen.

### Entgelte

Summe der Bruttobezüge ohne Arbeitgeberanteile zur Sozialversicherung, jedoch einschließlich Lohn- und Gehaltzuschlägen (auch Gratifikationen, Erfindergelder sowie Provisionen, Tantiemen usw.). Vergütungen für gewerblich und kaufmännisch Auszubildende sind enthalten. Nicht erfasst werden allgemeine soziale Aufwendungen sowie Vergütungen, die als Spesenersatz anzusehen sind.

### Gesamtumsatz

Umsatz aus Eigenerzeugung, baugewerblicher Umsatz sowie Umsatz aus Handelsware und sonstigen nicht industriellen Tätigkeiten (wie Erlöse aus Vermietung und Verpachtung, Provisionseinnahmen, Erlöse aus Transportleistungen für Dritte und aus dem Verkauf von eigenen landwirtschaftlichen Erzeugnissen). Als Umsatz gilt die Summe der Rechnungsendbeträge (ohne Umsatzsteuer) einschließlich etwa darin enthaltener Verbrauchsteuern sowie der Kosten für Fracht, Transportversicherung, Porto, Verpackung und Spesen, auch wenn diese gesondert in Rechnung gestellt werden. Bei der Darstellung nach fachlichen Betriebsteilen handelt es sich ausschließlich um den Umsatz aus Eigenerzeugung.

### Auslandsumsatz

Direkte Lieferungen und Leistungen an Empfänger, die im Ausland ansässig sind, sowie Lieferungen an Exporteure, die die bestellten Waren ohne Be- und Verarbeitung in das Ausland ausführen. Zusätzlich zum „Auslandsumsatz insgesamt“ wird der „Auslandsumsatz mit den Ländern der Eurozone“ veröffentlicht. Das sind die Länder der Europäischen Union, die den EURO als gemeinsame Währung eingeführt haben. Im Einzelnen sind das die Umsätze mit Belgien, Estland, Finnland, Frankreich, Griechenland, Irland, Italien, Lettland, Luxemburg, Malta, den Niederlanden, Österreich, Portugal, Slowakei, Slowenien, Spanien und Zypern.

### Auftragseingangindex

Der Nachweis der Auftragseingangsindeizes erfolgt für ausgewählte Wirtschaftszweige des Verarbeitenden Gewerbes



nach der Klassifikation der Wirtschaftszweige, Ausgabe 2008 (WZ 2008) und vier Hauptgruppen. Die Ergebnisse werden sowohl in nominalen (Wert-) als auch realen (Volumen-)Indizes dargestellt. Zur Berechnung des realen Auftragseingangindex werden Preisindizes für gewerbliche Produkte (Inlands-Auftragseingänge) sowie Preisindizes für die Ausfuhr (Auslands-Auftragseingänge) verwendet. Die Berechnung der Auftragseingangindizes basiert auf den Ergebnissen des Monatsberichts für Betriebe des Verarbeitenden Gewerbes sowie des Bergbaus und der Gewinnung von Steinen und Erden. Es handelt sich bei den Auftragseingängen um den Wert (ohne Umsatzsteuer, aber ggf. einschl. Verbrauchsteuern) aller im Berichtsmonat eingegangenen und vom Betrieb fest akzeptierten Aufträge auf Lieferung selbst hergestellter (bzw. im Lohnauftrag gefertigter) Produkte.

### Produktionsindex

Der Produktionsindex zeigt – unbeeinflusst von Preisveränderungen und Kalenderunregelmäßigkeiten – kurzfristig die Entwicklung der Produktionsleistung der einzelnen Wirtschaftszweige und des gesamten Produzierenden Gewerbes auf. Der Nachweis des Produktionsindex erfolgt nach der Klassifikation der Wirtschaftszweige, Ausgabe 2008 (WZ 2008) und Hauptgruppen. Die Berechnung des Produktionsindex basiert im wesentlichen auf den Ergebnissen der monatlichen Produktionserhebung bei Betrieben mit mindestens 50 Beschäftigten. Nach dem gleichen Konzept wird zusätzlich ein vierteljährlicher Produktionsindex durch Aggregation der drei Monatsmeldungen der Betriebe des Verarbeitenden Gewerbes mit 50 und mehr Beschäftigten und der Produktionsdaten der übrigen vierteljährlich meldepflichtigen Betriebe von Unternehmen mit in der Regel 20 und mehr Beschäftigten des Produzierenden Gewerbes berechnet. Zur Verbesserung der Qualität der monatlichen Produktionsindizes werden diese nachträglich für jeden Wirtschaftszweig an das Niveau des entsprechenden vierteljährlichen Produktionsindex angeglichen.

## Systematiken

Die Darstellung aller Ergebnisse erfolgt in der Gliederung der Klassifikation der Wirtschaftszweige, Ausgabe 2008 (WZ 2008). Ausschließlich für die Darstellung der Indizes werden Hauptgruppen durch die direkte Zuordnung der Wirtschaftszweigen (= Dreisteller der Systematik) der WZ 2008 zu den Bereichen

VO = Vorleistungsgüterproduzenten

IG = Investitionsgüterproduzenten

GG = Gebrauchsgüterproduzenten

VG = Verbrauchsgüterproduzenten

EN = Energie

gebildet (siehe Klassifikation der Wirtschaftszweige Ausgabe 2008 (WZ 2008) S. 8 ff.).

## Veröffentlichungen

Ergebnisse für das Bundesgebiet über den Bereich Verarbeitendes Gewerbe sowie Bergbau und Gewinnung von Steinen und Erden werden vom Statistischen Bundesamt ([www.destatis.de](http://www.destatis.de)) in der Fachserie 4, Reihe 4 veröffentlicht.

Aktuelle Ergebnisse – auch von anderen Bundesländern – werden im Internet unter [www.statistikportal.de](http://www.statistikportal.de) veröffentlicht. Dort kann über die GENESIS Datenbank auch auf ausgewählte Ergebnisse für alle Länder sowie alle Stadt- und Landkreise zugegriffen werden.

Jährliche Strukturergebnisse aller Betriebe von Unternehmen mit 20 und mehr tätigen Personen werden (auch für Regierungsbezirke und Kreise) im Statistischen Bericht E 12 3 „Betriebsergebnisse; Beschäftigte, Entgelte und Umsatz (Bestellnummer: E 12 3)“ veröffentlicht.

## Hinweise

### Städteregion Aachen – Änderung des Gebietsstandes

Seit dem 21. Oktober 2009 bilden die Stadt Aachen und die Gemeinden des aufgelösten Kreises Aachen nach dem Aachen-Gesetz die Städteregion Aachen. Die Städteregion Aachen ist Rechtsnachfolgerin des Kreises Aachen und besteht als Gemeindeverband aus Aachen, Alsdorf, Baesweiler, Eschweiler, Herzogenrath, Monschau, Roetgen, Simmerath, Stolberg (Rhld.) und Würselen. Die Stadt Aachen ist regionsangehörig und hat zugleich die Rechtsstellung einer kreisfreien Stadt nach Maßgabe des Aachen-Gesetzes.

Aufgrund der hierarchisch aufgebauten Systematik der „Amtlichen Gemeindeschlüssel“ kann diese Doppelrolle in der regionalen Struktur einer statistischen Kreistabelle nicht dargestellt werden. Bei den Gruppierungen „Kreisfreie Städte“ wird somit die Stadt Aachen nicht mehr aufgeführt, sondern – falls für die jeweilige Statistik Gemeindeergebnisse vorliegen – als kreisfreie Stadt Aachen in einer „darunter-Position“ zur Städteregion Aachen ausgewiesen. In diesem Fall gehen die Werte der Stadt Aachen nicht mehr in die Summe der kreisfreien Städte ein, sondern in die Summe der Kreise. Eine Vergleichbarkeit dieser Summen mit den Ergebnissen nach dem früheren Gebietsstand ist somit nicht mehr gegeben.

### Zeichenerklärung

(nach DIN 55 301)

0	weniger als die Hälfte von 1 in der letzten besetzten Stelle, jedoch mehr als nichts
–	nichts vorhanden (genau null)
.	Zahlenwert unbekannt oder geheim zu halten
x	Tabellenfach gesperrt, weil Aussage nicht sinnvoll
/	berichtigte Zahl



**Wirtschaftszweige des Verarbeitenden Gewerbes sowie  
des Bergbaus und der Gewinnung von Steinen und Erden**  
aus: **Klassifikation der Wirtschaftszweige Ausgabe 2008 (WZ 2008)**

Abteilung — Gruppe — Klasse		Bezeichnung	Haupt gruppe
<b>Abschnitt B</b>		<b>Bergbau und Gewinnung von Steinen und Erden</b>	
<b>05</b>		<b>Kohlenbergbau</b>	
	<b>05.1</b>	<b>Steinkohlenbergbau</b>	<b>EN</b>
		05.10 Steinkohlenbergbau	
	<b>05.2</b>	<b>Braunkohlenbergbau</b>	<b>EN</b>
		05.20 Braunkohlenbergbau	
<b>06</b>		<b>Gewinnung von Erdöl und Erdgas</b>	
	<b>06.1</b>	<b>Gewinnung von Erdöl</b>	<b>EN</b>
		06.10 Gewinnung von Erdöl	
	<b>06.2</b>	<b>Gewinnung von Erdgas</b>	<b>EN</b>
		06.20 Gewinnung von Erdgas	
<b>07</b>		<b>Erzbergbau</b>	
	<b>07.1</b>	<b>Eisenerzbergbau</b>	<b>VO</b>
		07.10 Eisenerzbergbau	
	<b>07.2</b>	<b>NE-Metallerzbergbau</b>	<b>VO</b>
		07.21 Bergbau auf Uran- und Thoriumerze	
		07.29 Sonstiger NE-Metallerzbergbau	
<b>08</b>		<b>Gewinnung von Steinen und Erden, sonstiger Bergbau</b>	
	<b>08.1</b>	<b>Gewinnung von Natursteinen, Kies, Sand, Ton und Kaolin</b>	<b>VO</b>
		08.11 Gewinnung von Naturwerksteinen und Natursteinen, Kalk- und Gipsstein, Kreide und Schiefer	
		08.12 Gewinnung von Kies, Sand, Ton und Kaolin	
	<b>08.9</b>	<b>Sonstiger Bergbau; Gewinnung von Steinen und Erden a. n. g.</b>	<b>VO</b>
		08.91 Bergbau auf chemische und Düngemittelminerale	
		08.92 Torfgewinnung	
		08.93 Gewinnung von Salz	
		08.99 Gewinnung von Steinen und Erden a. n. g.	
<b>09</b>		<b>Erbringung von Dienstleistungen für den Bergbau und für die Gewinnung von Steinen und Erden</b>	
	<b>09.1</b>	<b>Erbringung von Dienstleistungen für die Gewinnung von Erdöl und Erdgas</b>	<b>VO</b>
		09.10 Erbringung von Dienstleistungen für die Gewinnung von Erdöl und Erdgas	
	<b>09.9</b>	<b>Erbringung von Dienstleistungen für den sonstigen Bergbau und die Gewinnung von Steinen und Erden</b>	<b>VO</b>
		09.90 Erbringung von Dienstleistungen für den sonstigen Bergbau und die Gewinnung von Steinen und Erden	
<b>Abschnitt C</b>		<b>Verarbeitendes Gewerbe</b>	
<b>10</b>		<b>Herstellung von Nahrungs- und Futtermitteln</b>	
	<b>10.1</b>	<b>Schlachten und Fleischverarbeitung</b>	<b>VG</b>
		10.11 Schlachten (ohne Schlachten von Geflügel)	
		10.12 Schlachten von Geflügel	
		10.13 Fleischverarbeitung	
	<b>10.2</b>	<b>Fischverarbeitung</b>	<b>VG</b>
		10.20 Fischverarbeitung	

Noch: **Wirtschaftszweige des Verarbeitenden Gewerbes sowie  
des Bergbaus und der Gewinnung von Steinen und Erden**  
aus: **Klassifikation der Wirtschaftszweige Ausgabe 2008 (WZ 2008)**

Abteilung — Gruppe — Klasse	Bezeichnung	Haupt gruppe
noch: <b>Abschnitt C</b>	<b>Verarbeitendes Gewerbe</b>	
<b>10.3</b>	<b>Obst- und Gemüseverarbeitung</b>	<b>VG</b>
10.31	Kartoffelverarbeitung	
10.32	Herstellung von Frucht- und Gemüsesäften	
10.39	Sonstige Verarbeitung von Obst und Gemüse	
<b>10.4</b>	<b>Herstellung von pflanzlichen und tierischen Ölen und Fetten</b>	<b>VG</b>
10.41	Herstellung von Ölen und Fetten (ohne Margarine u. ä. Nahrungsfette)	
10.42	Herstellung von Margarine u. ä. Nahrungsfetten	
<b>10.5</b>	<b>Milchverarbeitung</b>	<b>VG</b>
10.51	Milchverarbeitung (ohne Herstellung von Speiseeis)	
10.52	Herstellung von Speiseeis	
<b>10.6</b>	<b>Mahl- und Schälmmühlen, Herstellung von Stärke und Stärkeerzeugnissen</b>	<b>VO</b>
10.61	Mahl- und Schälmmühlen	
10.62	Herstellung von Stärke und Stärkeerzeugnissen	
<b>10.7</b>	<b>Herstellung von Back- und Teigwaren</b>	<b>VG</b>
10.71	Herstellung von Backwaren (ohne Dauerbackwaren)	
10.72	Herstellung von Dauerbackwaren	
10.73	Herstellung von Teigwaren	
<b>10.8</b>	<b>Herstellung von sonstigen Nahrungsmitteln</b>	<b>VG</b>
10.81	Herstellung von Zucker	
10.82	Herstellung von Süßwaren (ohne Dauerbackwaren)	
10.83	Verarbeitung von Kaffee und Tee, Herstellung von Kaffee-Ersatz	
10.84	Herstellung von Würzmitteln und Soßen	
10.85	Herstellung von Fertiggerichten	
10.86	Herstellung von homogenisierten und diätetischen Nahrungsmitteln	
10.89	Herstellung von sonstigen Nahrungsmitteln a. n. g.	
<b>10.9</b>	<b>Herstellung von Futtermitteln</b>	<b>VO</b>
10.91	Herstellung von Futtermitteln für Nutztiere	
10.92	Herstellung von Futtermitteln für sonstige Tiere	
<b>11</b>	<b>Getränkeherstellung</b>	
<b>11.0</b>	<b>Getränkeherstellung</b>	<b>VG</b>
11.01	Herstellung von Spirituosen	
11.02	Herstellung von Traubenwein	
11.03	Herstellung von Apfelwein und anderen Fruchtweinen	
11.04	Herstellung von Wermutwein und sonstigen aromatisierten Weinen	
11.05	Herstellung von Bier	
11.06	Herstellung von Malz	
11.07	Herstellung von Erfrischungsgetränken; Gewinnung natürlicher Mineralwässer	
<b>12</b>	<b>Tabakverarbeitung</b>	
<b>12.0</b>	<b>Tabakverarbeitung</b>	<b>VG</b>
12.00	Tabakverarbeitung	
<b>13</b>	<b>Herstellung von Textilien</b>	
<b>13.1</b>	<b>Spinnstoffaufbereitung und Spinnerei</b>	<b>VO</b>
13.10	Spinnstoffaufbereitung und Spinnerei	
<b>13.2</b>	<b>Weberei</b>	<b>VO</b>
13.20	Weberei	

Noch: **Wirtschaftszweige des Verarbeitenden Gewerbes sowie  
des Bergbaus und der Gewinnung von Steinen und Erden**  
aus: **Klassifikation der Wirtschaftszweige Ausgabe 2008 (WZ 2008)**

Abteilung — Gruppe — Klasse		Bezeichnung	Haupt gruppe
noch: <b>Abschnitt C</b>		<b>Verarbeitendes Gewerbe</b>	
<b>13.3</b>		<b>Veredlung von Textilien und Bekleidung</b>	<b>VO</b>
	13.30	Veredlung von Textilien und Bekleidung	
<b>13.9</b>		<b>Herstellung von sonstigen Textilwaren</b>	<b>VG</b>
	13.91	Herstellung von gewirktem und gestricktem Stoff	
	13.92	Herstellung von konfektionierten Textilwaren (ohne Bekleidung)	
	13.93	Herstellung von Teppichen	
	13.94	Herstellung von Seilerwaren	
	13.95	Herstellung von Vliesstoff und Erzeugnissen daraus (ohne Bekleidung)	
	13.96	Herstellung von technischen Textilien	
	13.99	Herstellung von sonstigen Textilwaren a. n. g.	
<b>14</b>		<b>Herstellung von Bekleidung</b>	
<b>14.1</b>		<b>Herstellung von Bekleidung (ohne Pelzbekleidung)</b>	<b>VG</b>
	14.11	Herstellung von Lederbekleidung	
	14.12	Herstellung von Arbeits- und Berufsbekleidung	
	14.13	Herstellung von sonstiger Oberbekleidung	
	14.14	Herstellung von Wäsche	
	14.19	Herstellung von sonstiger Bekleidung und Bekleidungszubehör a. n. g.	
	<b>14.2</b>	<b>Herstellung von Pelzwaren</b>	<b>VG</b>
	14.20	Herstellung von Pelzwaren	
	<b>14.3</b>	<b>Herstellung von Bekleidung aus gewirktem und gestricktem Stoff</b>	<b>VG</b>
	14.31	Herstellung von Strumpfwaren	
	14.39	Herstellung von sonstiger Bekleidung aus gewirktem und gestricktem Stoff	
<b>15</b>		<b>Herstellung von Leder, Lederwaren und Schuhen</b>	
<b>15.1</b>		<b>Herstellung von Leder und Lederwaren (ohne Herstellung von Lederbekleidung)</b>	<b>VG</b>
	15.11	Herstellung von Leder und Lederfaserstoff; Zurichtung und Färben von Fellen	
	15.12	Lederverarbeitung (ohne Herstellung von Lederbekleidung)	
	<b>15.2</b>	<b>Herstellung von Schuhen</b>	<b>VG</b>
	15.20	Herstellung von Schuhen	
<b>16</b>		<b>Herstellung von Holz-, Flecht-, Korb- und Korkwaren (ohne Möbel)</b>	
<b>16.1</b>		<b>Säge-, Hobel- und Holzimprägnierwerke</b>	<b>VO</b>
	16.10	Säge-, Hobel- und Holzimprägnierwerke	
<b>16.2</b>		<b>Herstellung von sonstigen Holz-, Kork-, Flecht- und Korbwaren (ohne Möbel)</b>	<b>VO</b>
	16.21	Herstellung von Furnier-, Sperrholz-, Holzfaser- und Holzspanplatten	
	16.22	Herstellung von Parketttafeln	
	16.23	Herstellung von sonstigen Konstruktionsteilen, Fertigbauteilen, Ausbauelementen und Fertigteilbauten aus Holz	
	16.24	Herstellung von Verpackungsmitteln, Lagerbehältern und Ladungsträgern aus Holz	
	16.29	Herstellung von Holzwaren a. n. g., Kork-, Flecht- und Korbwaren (ohne Möbel)	

Noch: **Wirtschaftszweige des Verarbeitenden Gewerbes sowie  
des Bergbaus und der Gewinnung von Steinen und Erden**  
aus: **Klassifikation der Wirtschaftszweige Ausgabe 2008 (WZ 2008)**

Abteilung — Gruppe — Klasse		Bezeichnung	Haupt gruppe
noch: <b>Abschnitt C</b>		<b>Verarbeitendes Gewerbe</b>	
<b>17</b>		<b>Herstellung von Papier, Pappe und Waren daraus</b>	
	<b>17.1</b>	<b>Herstellung von Holz- und Zellstoff, Papier, Karton und Pappe</b>	<b>VO</b>
	17.11	Herstellung von Holz- und Zellstoff	
	17.12	Herstellung von Papier, Karton und Pappe	
	<b>17.2</b>	<b>Herstellung von Waren aus Papier, Karton und Pappe</b>	<b>VO</b>
	17.21	Herstellung von Wellpapier und -pappe sowie von Verpackungsmitteln aus Papier, Karton und Pappe	
	17.22	Herstellung von Haushalts-, Hygiene- und Toilettenartikeln aus Zellstoff, Papier und Pappe	
	17.23	Herstellung von Schreibwaren und Bürobedarf aus Papier, Karton und Pappe	
	17.24	Herstellung von Tapeten	
	17.29	Herstellung von sonstigen Waren aus Papier, Karton und Pappe	
<b>18</b>		<b>Herstellung von Druckerzeugnissen; Vervielfältigung von bespielten Ton-, Bild- und Datenträgern</b>	
	<b>18.1</b>	<b>Herstellung von Druckerzeugnissen</b>	<b>VG</b>
	18.11	Drucken von Zeitungen	
	18.12	Drucken a. n. g.	
	18.13	Druck- und Medienvorstufe	
	18.14	Binden von Druckerzeugnissen und damit verbundene Dienstleistungen	
	<b>18.2</b>	<b>Vervielfältigung von bespielten Ton-, Bild- und Datenträgern</b>	<b>VG</b>
	18.20	Vervielfältigung von bespielten Ton-, Bild- und Datenträgern	
<b>19</b>		<b>Kokerei und Mineralölverarbeitung</b>	
	<b>19.1</b>	<b>Kokerei</b>	<b>EN</b>
	19.10	Kokerei	
	<b>19.2</b>	<b>Mineralölverarbeitung</b>	<b>EN</b>
	19.20	Mineralölverarbeitung	
<b>20</b>		<b>Herstellung von chemischen Erzeugnissen</b>	
	<b>20.1</b>	<b>Herstellung von chemischen Grundstoffen, Düngemitteln und Stickstoffverbindungen, Kunststoffen in Primärformen und synthetischem Kautschuk in Primärformen</b>	<b>VO</b>
	20.11	Herstellung von Industriegasen	
	20.12	Herstellung von Farbstoffen und Pigmenten	
	20.13	Herstellung von sonstigen anorganischen Grundstoffen und Chemikalien	
	20.14	Herstellung von sonstigen organischen Grundstoffen und Chemikalien	
	20.15	Herstellung von Düngemitteln und Stickstoffverbindungen	
	20.16	Herstellung von Kunststoffen in Primärformen	
	20.17	Herstellung von synthetischem Kautschuk in Primärformen	
	<b>20.2</b>	<b>Herstellung von Schädlingsbekämpfungsmitteln, Pflanzenschutz- und Desinfektionsmitteln</b>	<b>VO</b>
	20.20	Herstellung von Schädlingsbekämpfungsmitteln, Pflanzenschutz- und Desinfektionsmitteln	
	<b>20.3</b>	<b>Herstellung von Anstrichmitteln, Druckfarben und Kitt</b>	<b>VO</b>
	20.30	Herstellung von Anstrichmitteln, Druckfarben und Kitt	
	<b>20.4</b>	<b>Herstellung von Seifen, Wasch-, Reinigungs- und Körperpflegemitteln sowie von Duftstoffen</b>	<b>VG</b>
	20.41	Herstellung von Seifen, Wasch-, Reinigungs- und Poliermitteln	
	20.42	Herstellung von Körperpflegemitteln und Duftstoffen	

Noch: **Wirtschaftszweige des Verarbeitenden Gewerbes sowie  
des Bergbaus und der Gewinnung von Steinen und Erden**  
aus: **Klassifikation der Wirtschaftszweige Ausgabe 2008 (WZ 2008)**

Abteilung — Gruppe — Klasse	Bezeichnung	Haupt gruppe
noch: <b>Abschnitt C</b>	<b>Verarbeitendes Gewerbe</b>	
<b>20.5</b>	<b>Herstellung von sonstigen chemischen Erzeugnissen</b>	<b>VO</b>
20.51	Herstellung von pyrotechnischen Erzeugnissen	
20.52	Herstellung von Klebstoffen	
20.53	Herstellung von etherischen Ölen	
20.59	Herstellung von sonstigen chemischen Erzeugnissen a. n. g.	
<b>20.6</b>	<b>Herstellung von Chemiefasern</b>	<b>VO</b>
20.60	Herstellung von Chemiefasern	
<b>21</b>	<b>Herstellung von pharmazeutischen Erzeugnissen</b>	
<b>21.1</b>	<b>Herstellung von pharmazeutischen Grundstoffen</b>	<b>VG</b>
21.10	Herstellung von pharmazeutischen Grundstoffen	
<b>21.2</b>	<b>Herstellung von pharmazeutischen Spezialitäten und sonstigen pharmazeutischen Erzeugnissen</b>	<b>VG</b>
21.20	Herstellung von pharmazeutischen Spezialitäten und sonstigen pharmazeutischen Erzeugnissen	
<b>22</b>	<b>Herstellung von Gummi- und Kunststoffwaren</b>	
<b>22.1</b>	<b>Herstellung von Gummiwaren</b>	<b>VO</b>
22.11	Herstellung und Runderneuerung von Bereifungen	
22.19	Herstellung von sonstigen Gummiwaren	
<b>22.2</b>	<b>Herstellung von Kunststoffwaren</b>	<b>VO</b>
22.21	Herstellung von Platten, Folien, Schläuchen und Profilen aus Kunststoffen	
22.22	Herstellung von Verpackungsmitteln aus Kunststoffen	
22.23	Herstellung von Baubedarfsartikeln aus Kunststoffen	
22.29	Herstellung von sonstigen Kunststoffwaren	
<b>23</b>	<b>Herstellung von Glas und Glaswaren, Keramik, Verarbeitung von Steinen und Erden</b>	
<b>23.1</b>	<b>Herstellung von Glas und Glaswaren</b>	<b>VO</b>
23.11	Herstellung von Flachglas	
23.12	Veredlung und Bearbeitung von Flachglas	
23.13	Herstellung von Hohlglas	
23.14	Herstellung von Glasfasern und Waren daraus	
23.19	Herstellung, Veredlung und Bearbeitung von sonstigem Glas einschließlich technischen Glaswaren	
<b>23.2</b>	<b>Herstellung von feuerfesten keramischen Werkstoffen und Waren</b>	<b>VO</b>
23.20	Herstellung von feuerfesten keramischen Werkstoffen und Waren	
<b>23.3</b>	<b>Herstellung von keramischen Baumaterialien</b>	<b>VO</b>
23.31	Herstellung von keramischen Wand- und Bodenfliesen und -platten	
23.32	Herstellung von Ziegeln und sonstiger Baukeramik	
<b>23.4</b>	<b>Herstellung von sonstigen Porzellan- und keramischen Erzeugnissen</b>	<b>VO</b>
23.41	Herstellung von keramischen Haushaltswaren und Ziergegenständen	
23.42	Herstellung von Sanitärkeramik	
23.43	Herstellung von Isolatoren und Isolierteilen aus Keramik	
23.44	Herstellung von keramischen Erzeugnissen für sonstige technische Zwecke	
23.49	Herstellung von sonstigen keramischen Erzeugnissen	

Noch: **Wirtschaftszweige des Verarbeitenden Gewerbes sowie  
des Bergbaus und der Gewinnung von Steinen und Erden**  
aus: **Klassifikation der Wirtschaftszweige Ausgabe 2008 (WZ 2008)**

Abteilung — Gruppe — Klasse	Bezeichnung	Haupt gruppe
noch: <b>Abschnitt C</b>	<b>Verarbeitendes Gewerbe</b>	
<b>23.5</b>	<b>Herstellung von Zement, Kalk und gebranntem Gips</b>	<b>VO</b>
23.51	Herstellung von Zement	
23.52	Herstellung von Kalk und gebranntem Gips	
<b>23.6</b>	<b>Herstellung von Erzeugnissen aus Beton, Zement und Gips</b>	<b>VO</b>
23.61	Herstellung von Erzeugnissen aus Beton, Zement und Kalksandstein für den Bau	
23.62	Herstellung von Gipserzeugnissen für den Bau	
23.63	Herstellung von Frischbeton (Transportbeton)	
23.64	Herstellung von Mörtel und anderem Beton (Trockenbeton)	
23.65	Herstellung von Faserzementwaren	
23.69	Herstellung von sonstigen Erzeugnissen aus Beton, Zement und Gips a. n. g.	
<b>23.7</b>	<b>Be- und Verarbeitung von Naturwerksteinen und Natursteinen a. n. g.</b>	<b>VO</b>
23.70	Be- und Verarbeitung von Naturwerksteinen und Natursteinen a. n. g.	
<b>23.9</b>	<b>Herstellung von Schleifkörpern und Schleifmitteln auf Unterlage sowie sonstigen Erzeugnissen aus nichtmetallischen Mineralien a. n. g.</b>	<b>VO</b>
23.91	Herstellung von Schleifkörpern und Schleifmitteln auf Unterlage	
23.99	Herstellung von sonstigen Erzeugnissen aus nichtmetallischen Mineralien a. n. g.	
<b>24</b>	<b>Metallerzeugung und -bearbeitung</b>	
<b>24.1</b>	<b>Erzeugung von Roheisen, Stahl und Ferrolegierungen</b>	<b>VO</b>
24.10	Erzeugung von Roheisen, Stahl und Ferrolegierungen	
<b>24.2</b>	<b>Herstellung von Stahlrohren, Rohrform-, Rohrverschluss- und Rohrverbindungsstücken aus Stahl</b>	<b>VO</b>
24.20	Herstellung von Stahlrohren, Rohrform-, Rohrverschluss- und Rohrverbindungsstücken aus Stahl	
<b>24.3</b>	<b>Sonstige erste Bearbeitung von Eisen und Stahl</b>	<b>VO</b>
24.31	Herstellung von Blankstahl	
24.32	Herstellung von Kaltband mit einer Breite von weniger als 600 mm	
24.33	Herstellung von Kaltprofilen	
24.34	Herstellung von kaltgezogenem Draht	
<b>24.4</b>	<b>Erzeugung und erste Bearbeitung von NE-Metallen</b>	<b>VO</b>
24.41	Erzeugung und erste Bearbeitung von Edelmetallen	
24.42	Erzeugung und erste Bearbeitung von Aluminium	
24.43	Erzeugung und erste Bearbeitung von Blei, Zink und Zinn	
24.44	Erzeugung und erste Bearbeitung von Kupfer	
24.45	Erzeugung und erste Bearbeitung von sonstigen NE-Metallen	
24.46	Aufbereitung von Kernbrennstoffen	
<b>24.5</b>	<b>Gießereien</b>	<b>VO</b>
24.51	Eisengießereien	
24.52	Stahlgießereien	
24.53	Leichtmetallgießereien	
24.54	Buntmetallgießereien	



Noch: **Wirtschaftszweige des Verarbeitenden Gewerbes sowie  
des Bergbaus und der Gewinnung von Steinen und Erden**  
aus: **Klassifikation der Wirtschaftszweige Ausgabe 2008 (WZ 2008)**

Abteilung — Gruppe — Klasse		Bezeichnung	Haupt gruppe
noch: <b>Abschnitt C</b>		<b>Verarbeitendes Gewerbe</b>	
<b>25</b>		<b>Herstellung von Metallerzeugnissen</b>	
	<b>25.1</b>	<b>Stahl- und Leichtmetallbau</b>	<b>IG</b>
	25.11	Herstellung von Metallkonstruktionen	
	25.12	Herstellung von Ausbauelementen aus Metall	
	<b>25.2</b>	<b>Herstellung von Metalltanks und -behältern; Herstellung von Heizkörpern und -kesseln für Zentralheizungen</b>	<b>IG</b>
	25.21	Herstellung von Heizkörpern und -kesseln für Zentralheizungen	
	25.29	Herstellung von Sammelbehältern, Tanks u. ä. Behältern aus Metall	
	<b>25.3</b>	<b>Herstellung von Dampfkesseln (ohne Zentralheizungskessel)</b>	<b>IG</b>
	25.30	Herstellung von Dampfkesseln (ohne Zentralheizungskessel)	
	<b>25.4</b>	<b>Herstellung von Waffen und Munition</b>	<b>IG</b>
	25.40	Herstellung von Waffen und Munition	
	<b>25.5</b>	<b>Herstellung von Schmiede-, Press-, Zieh- und Stanzteilen, gewalzten Ringen und pulvermetallurgischen Erzeugnissen</b>	<b>VO</b>
	25.50	Herstellung von Schmiede-, Press-, Zieh- und Stanzteilen, gewalzten Ringen und pulvermetallurgischen Erzeugnissen	
	<b>25.6</b>	<b>Oberflächenveredlung und Wärmebehandlung; Mechanik a. n. g.</b>	<b>VO</b>
	25.61	Oberflächenveredlung und Wärmebehandlung	
	25.62	Mechanik a. n. g.	
	<b>25.7</b>	<b>Herstellung von Schneidwaren, Werkzeugen, Schlössern und Beschlägen aus unedlen Metallen</b>	<b>VO</b>
	25.71	Herstellung von Schneidwaren und Bestecken aus unedlen Metallen	
	25.72	Herstellung von Schlössern und Beschlägen aus unedlen Metallen	
	25.73	Herstellung von Werkzeugen	
	<b>25.9</b>	<b>Herstellung von sonstigen Metallwaren</b>	<b>VO</b>
	25.91	Herstellung von Fässern, Trommeln, Dosen, Eimern u. ä. Behältern aus Metall	
	25.92	Herstellung von Verpackungen und Verschlüssen aus Eisen, Stahl und NE-Metall	
	25.93	Herstellung von Drahtwaren, Ketten und Federn	
	25.94	Herstellung von Schrauben und Nieten	
	25.99	Herstellung von sonstigen Metallwaren a. n. g.	
<b>26</b>		<b>Herstellung von Datenverarbeitungsgeräten, elektronischen und optischen Erzeugnissen</b>	
	<b>26.1</b>	<b>Herstellung von elektronischen Bauelementen und Leiterplatten</b>	<b>VO</b>
	26.11	Herstellung von elektronischen Bauelementen	
	26.12	Herstellung von bestückten Leiterplatten	
	<b>26.2</b>	<b>Herstellung von Datenverarbeitungsgeräten und peripheren Geräten</b>	<b>IG</b>
	26.20	Herstellung von Datenverarbeitungsgeräten und peripheren Geräten	
	<b>26.3</b>	<b>Herstellung von Geräten und Einrichtungen der Telekommunikationstechnik</b>	<b>IG</b>
	26.30	Herstellung von Geräten und Einrichtungen der Telekommunikationstechnik	
	<b>26.4</b>	<b>Herstellung von Geräten der Unterhaltungselektronik</b>	<b>GG</b>
	26.40	Herstellung von Geräten der Unterhaltungselektronik	

Noch: **Wirtschaftszweige des Verarbeitenden Gewerbes sowie  
des Bergbaus und der Gewinnung von Steinen und Erden**  
aus: **Klassifikation der Wirtschaftszweige Ausgabe 2008 (WZ 2008)**

Abteilung — Gruppe — Klasse	Bezeichnung	Haupt gruppe
noch: <b>Abschnitt C</b>	<b>Verarbeitendes Gewerbe</b>	
<b>26.5</b>	<b>Herstellung von Mess-, Kontroll-, Navigations- u. ä. Instrumenten und Vorrichtungen; Herstellung von Uhren</b>	<b>IG</b>
26.51	Herstellung von Mess-, Kontroll-, Navigations- u. ä. Instrumenten und Vorrichtungen	
26.52	Herstellung von Uhren	
<b>26.6</b>	<b>Herstellung von Bestrahlungs- und Elektrotherapiegeräten und elektromedizinischen Geräten</b>	<b>IG</b>
26.60	Herstellung von Bestrahlungs- und Elektrotherapiegeräten und elektromedizinischen Geräten	
<b>26.7</b>	<b>Herstellung von optischen und fotografischen Instrumenten und Geräten</b>	<b>GG</b>
26.70	Herstellung von optischen und fotografischen Instrumenten und Geräten	
<b>26.8</b>	<b>Herstellung von magnetischen und optischen Datenträgern</b>	<b>VO</b>
26.80	Herstellung von magnetischen und optischen Datenträgern	
<b>27</b>	<b>Herstellung von elektrischen Ausrüstungen</b>	
<b>27.1</b>	<b>Herstellung von Elektromotoren, Generatoren, Transformatoren, Elektrizitätsverteilungs- und -schalteinrichtungen</b>	<b>VO</b>
27.11	Herstellung von Elektromotoren, Generatoren und Transformatoren	
27.12	Herstellung von Elektrizitätsverteilungs- und -schalteinrichtungen	
<b>27.2</b>	<b>Herstellung von Batterien und Akkumulatoren</b>	<b>VO</b>
27.20	Herstellung von Batterien und Akkumulatoren	
<b>27.3</b>	<b>Herstellung von Kabeln und elektrischem Installationsmaterial</b>	<b>VO</b>
27.31	Herstellung von Glasfaserkabeln	
27.32	Herstellung von sonstigen elektronischen und elektrischen Drähten und Kabeln	
27.33	Herstellung von elektrischem Installationsmaterial	
<b>27.4</b>	<b>Herstellung von elektrischen Lampen und Leuchten</b>	<b>VO</b>
27.40	Herstellung von elektrischen Lampen und Leuchten	
<b>27.5</b>	<b>Herstellung von Haushaltsgeräten</b>	<b>GG</b>
27.51	Herstellung von elektrischen Haushaltsgeräten	
27.52	Herstellung von nicht elektrischen Haushaltsgeräten	
<b>27.9</b>	<b>Herstellung von sonstigen elektrischen Ausrüstungen und Geräten a. n. g.</b>	<b>VO</b>
27.90	Herstellung von sonstigen elektrischen Ausrüstungen und Geräten a. n. g.	
<b>28</b>	<b>Maschinenbau</b>	
<b>28.1</b>	<b>Herstellung von nicht wirtschaftszweigspezifischen Maschinen</b>	<b>IG</b>
28.11	Herstellung von Verbrennungsmotoren und Turbinen (ohne Motoren für Luft- und Straßenfahrzeuge)	
28.12	Herstellung von hydraulischen und pneumatischen Komponenten und Systemen	
28.13	Herstellung von Pumpen und Kompressoren a. n. g.	
28.14	Herstellung von Armaturen a. n. g.	
28.15	Herstellung von Lagern, Getrieben, Zahnrädern und Antriebselementen	

Noch: **Wirtschaftszweige des Verarbeitenden Gewerbes sowie  
des Bergbaus und der Gewinnung von Steinen und Erden**  
aus: **Klassifikation der Wirtschaftszweige Ausgabe 2008 (WZ 2008)**

Abteilung — Gruppe — Klasse	Bezeichnung	Haupt gruppe
noch: <b>Abschnitt C</b>	<b>Verarbeitendes Gewerbe</b>	
<b>28.2</b>	<b>Herstellung von sonstigen nicht wirtschaftszweigspezifischen Maschinen</b>	<b>IG</b>
28.21	Herstellung von Öfen und Brennern	
28.22	Herstellung von Hebezeugen und Fördermitteln	
28.23	Herstellung von Büromaschinen (ohne Datenverarbeitungsgeräte und periphere Geräte)	
28.24	Herstellung von handgeführten Werkzeugen mit Motorantrieb	
28.25	Herstellung von kälte- und lufttechnischen Erzeugnissen, nicht für den Haushalt	
28.29	Herstellung von sonstigen nicht wirtschaftszweigspezifischen Maschinen a. n. g.	
<b>28.3</b>	<b>Herstellung von land- und forstwirtschaftlichen Maschinen</b>	<b>IG</b>
28.30	Herstellung von land- und forstwirtschaftlichen Maschinen	
<b>28.4</b>	<b>Herstellung von Werkzeugmaschinen</b>	<b>IG</b>
28.41	Herstellung von Werkzeugmaschinen für die Metallbearbeitung	
28.49	Herstellung von sonstigen Werkzeugmaschinen	
<b>28.9</b>	<b>Herstellung von Maschinen für sonstige bestimmte Wirtschaftszweige</b>	<b>IG</b>
28.91	Herstellung von Maschinen für die Metallerzeugung, von Walzwerkeinrichtungen und Gießmaschinen	
28.92	Herstellung von Bergwerks-, Bau- und Baustoffmaschinen	
28.93	Herstellung von Maschinen für die Nahrungs- und Genussmittelerzeugung und die Tabakverarbeitung	
28.94	Herstellung von Maschinen für die Textil- und Bekleidungsherstellung und die Lederverarbeitung	
28.95	Herstellung von Maschinen für die Papiererzeugung und -verarbeitung	
28.96	Herstellung von Maschinen für die Verarbeitung von Kunststoffen und Kautschuk	
28.99	Herstellung von Maschinen für sonstige bestimmte Wirtschaftszweige a. n. g.	
<b>29</b>	<b>Herstellung von Kraftwagen und Kraftwagenteilen</b>	
<b>29.1</b>	<b>Herstellung von Kraftwagen und Kraftwagenmotoren</b>	<b>IG</b>
29.10	Herstellung von Kraftwagen und Kraftwagenmotoren	
<b>29.2</b>	<b>Herstellung von Karosserien, Aufbauten und Anhängern</b>	<b>IG</b>
29.20	Herstellung von Karosserien, Aufbauten und Anhängern	
<b>29.3</b>	<b>Herstellung von Teilen und Zubehör für Kraftwagen</b>	<b>IG</b>
29.31	Herstellung elektrischer und elektronischer Ausrüstungsgegenstände für Kraftwagen	
29.32	Herstellung von sonstigen Teilen und sonstigem Zubehör für Kraftwagen	
<b>30</b>	<b>Sonstiger Fahrzeugbau</b>	
<b>30.1</b>	<b>Schiff- und Bootsbau</b>	<b>IG</b>
30.11	Schiffbau (ohne Boots- und Yachtbau)	
30.12	Boots- und Yachtbau	
<b>30.2</b>	<b>Schienenfahrzeugbau</b>	<b>IG</b>
30.20	Schienenfahrzeugbau	

Noch: **Wirtschaftszweige des Verarbeitenden Gewerbes sowie  
des Bergbaus und der Gewinnung von Steinen und Erden**  
aus: **Klassifikation der Wirtschaftszweige Ausgabe 2008 (WZ 2008)**

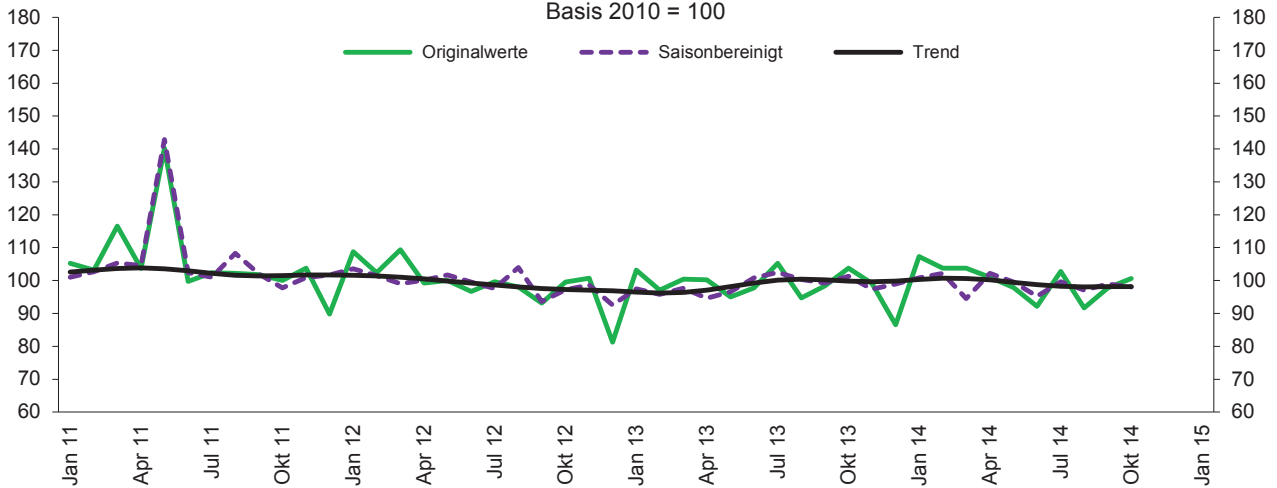
Abteilung — Gruppe — Klasse		Bezeichnung	Haupt gruppe
noch: <b>Abschnitt C</b>		<b>Verarbeitendes Gewerbe</b>	
	<b>30.3</b>	<b>Luft- und Raumfahrzeugbau</b>	<b>IG</b>
	30.30	Luft- und Raumfahrzeugbau	
	<b>30.4</b>	<b>Herstellung von militärischen Kampffahrzeugen</b>	<b>IG</b>
	30.40	Herstellung von militärischen Kampffahrzeugen	
	<b>30.9</b>	<b>Herstellung von Fahrzeugen a. n. g.</b>	<b>GG</b>
	30.91	Herstellung von Krafträdern	
	30.92	Herstellung von Fahrrädern sowie von Behindertenfahrzeugen	
	30.99	Herstellung von sonstigen Fahrzeugen a. n. g.	
<b>31</b>		<b>Herstellung von Möbeln</b>	
	<b>31.0</b>	<b>Herstellung von Möbeln</b>	<b>GG</b>
	31.01	Herstellung von Büro- und Ladenmöbeln	
	31.02	Herstellung von Küchenmöbeln	
	31.03	Herstellung von Matratzen	
	31.09	Herstellung von sonstigen Möbeln	
<b>32</b>		<b>Herstellung von sonstigen Waren</b>	
	<b>32.1</b>	<b>Herstellung von Münzen, Schmuck und ähnlichen Erzeugnissen</b>	<b>GG</b>
	32.11	Herstellung von Münzen	
	32.12	Herstellung von Schmuck, Gold- und Silberschmiedewaren (ohne Fantasieschmuck)	
	32.13	Herstellung von Fantasieschmuck	
	<b>32.2</b>	<b>Herstellung von Musikinstrumenten</b>	<b>GG</b>
	32.20	Herstellung von Musikinstrumenten	
	<b>32.3</b>	<b>Herstellung von Sportgeräten</b>	<b>VG</b>
	32.30	Herstellung von Sportgeräten	
	<b>32.4</b>	<b>Herstellung von Spielwaren</b>	<b>VG</b>
	32.40	Herstellung von Spielwaren	
	<b>32.5</b>	<b>Herstellung von medizinischen und zahnmedizinischen Apparaten und Materialien</b>	<b>IG</b>
	32.50	Herstellung von medizinischen und zahnmedizinischen Apparaten und Materialien	
	<b>32.9</b>	<b>Herstellung von Erzeugnissen a. n. g.</b>	<b>VG</b>
	32.91	Herstellung von Besen und Bürsten	
	32.99	Herstellung von sonstigen Erzeugnissen a. n. g.	
<b>33</b>		<b>Reparatur und Installation von Maschinen und Ausrüstungen</b>	
	<b>33.1</b>	<b>Reparatur von Metallerzeugnissen, Maschinen und Ausrüstungen</b>	<b>IG</b>
	33.11	Reparatur von Metallerzeugnissen	
	33.12	Reparatur von Maschinen	
	33.13	Reparatur von elektronischen und optischen Geräten	
	33.14	Reparatur von elektrischen Ausrüstungen	
	33.15	Reparatur und Instandhaltung von Schiffen, Booten und Yachten	
	33.16	Reparatur und Instandhaltung von Luft- und Raumfahrzeugen	
	33.17	Reparatur und Instandhaltung von Fahrzeugen a. n. g.	
	33.19	Reparatur von sonstigen Ausrüstungen	
	<b>33.2</b>	<b>Installation von Maschinen und Ausrüstungen a. n. g.</b>	<b>IG</b>
	33.20	Installation von Maschinen und Ausrüstungen a. n. g.	

# 1. Übersicht über die wirtschaftliche Entwicklung in Nordrhein-Westfalen 2002 – 2014\*)

Jahr Monat	Auftrags- eingangs- index – real –	Produktions- index im Verarbeitenden Gewerbe <sup>1)</sup>	Betriebe	Beschäftigte	Gesamtumsatz	
					insgesamt	darunter Auslandsumsatz
					1 000 EUR	
Basis 2010 = 100		Anzahl				
2002	.	.	10 504	1 381 853	287 287 443	102 478 933
2003	.	.	10 596	1 345 222	286 904 340	103 325 915
2004	.	.	10 577	1 298 344	308 303 242	116 095 563
2005	104,8	103,6	10 458	1 273 358	322 628 429	124 898 819
2006	111,5	106,9	10 210	1 253 547	329 702 829	134 101 177
2007	120,0	110,5	10 249	1 283 262	354 367 421	148 419 493
2008	111,5	109,5	9 962	1 259 689	355 282 782	148 016 284
2009	81,3	88,4	9 840	1 193 056	280 183 525	112 938 567
2010	100,0	100,0	9 570	1 170 672	315 394 766	131 253 761
2011	104,6	105,0	9 613	1 199 644	348 101 951	145 685 564
2012	98,7	103,3	9 928	1 218 009	342 530 278	143 654 684
2013	98,8	102,2	9 951	1 215 885	339 997 818	144 980 166
2012 <sup>2)</sup>						
Januar	105,4	95,3	5 022	1 055 690	25 097 727	10 750 198
Februar	104,3	102,1	5 085	1 059 465	25 606 084	10 899 498
März	110,3	108,4	5 121	1 062 223	29 694 639	13 095 510
April	96,9	107,9	5 119	1 061 920	25 069 436	10 745 840
Mai	99,8	107,2	5 116	1 061 344	26 603 791	11 623 133
Juni	97,9	109,6	5 123	1 064 130	27 254 831	12 244 615
Juli	98,2	98,3	5 118	1 068 519	26 171 448	11 339 029
August	95,1	95,5	5 111	1 073 302	26 013 484	11 102 979
September	93,8	107,0	5 107	1 073 461	26 696 634	11 545 156
Oktober	100,9	103,5	5 100	1 071 599	27 509 615	11 836 014
November	97,2	105,8	5 085	1 068 767	27 236 892	11 834 680
Dezember	84,3	99,2	5 081	1 064 286	23 991 309	11 024 257
2013 <sup>2)</sup>						
Januar	102,3	94,1	5 105	1 064 269	24 958 646	10 901 581
Februar	97,2	100,6	5 123	1 064 186	24 573 769	10 878 450
März	101,6	107,4	5 143	1 066 209	26 965 000	12 047 752
April	99,8	104,4	5 129	1 063 567	26 863 768	11 966 389
Mai	96,8	107,4	5 126	1 062 786	25 676 381	11 404 416
Juni	104,2	107,8	5 118	1 062 611	26 846 632	12 395 163
Juli	102,1	97,6	5 126	1 066 192	26 851 427	11 628 092
August	93,7	91,1	5 124	1 070 205	24 035 296	10 188 525
September	97,7	104,8	5 124	1 071 679	27 436 945	12 163 510
Oktober	103,5	103,4	5 114	1 069 821	27 884 810	12 200 402
November	97,7	109,0	5 106	1 067 924	26 861 087	11 853 726
Dezember	88,8	99,0	5 102	1 063 788	24 072 641	10 965 518
2014 <sup>2)</sup>						
Januar	105,4	95,8	5 101	1 063 554	25 175 795	14 194 665
Februar	101,4	104,8	5 137	1 064 418	25 491 427	11 427 633
März	105,7	106,2	5 159	1 065 944	27 231 869	12 246 129
April	99,2	105,7	5 155	1 064 946	26 123 702	11 589 413
Mai	96,5	103,3	5 149	1 062 631	25 884 574	11 676 605
Juni	92,8	107,2	5 147	1 063 015	25 827 231	11 742 941
Juli	103,0	95,0r	5 138	1 066 617	26 796 080	11 967 198
August	88,8	93,2r	5 127	1 070 185	23 670 262	10 348 598
September	99,4	101,0	5 123	1 071 875	27 761 480	12 577 968
Oktober	102,7	101,0	5 118	1 070 675	27 205 531	12 079 701
November	...	...	...	...	...	...
Dezember	...	...	...	...	...	...

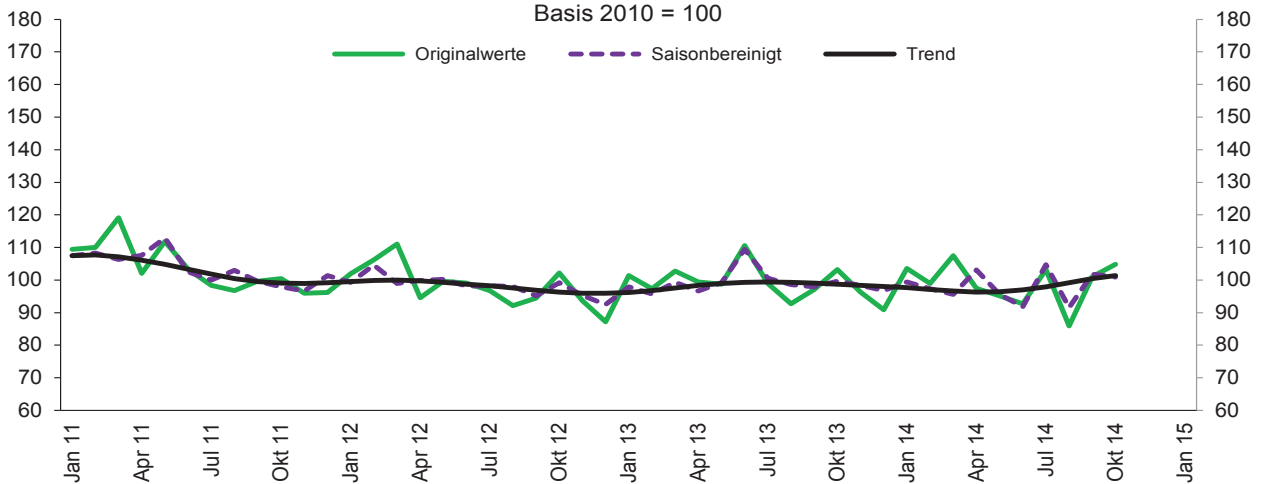
\*) Bei den Jahreswerten beziehen sich alle Angaben auf Betriebe von Unternehmen mit im Allgemeinen 20 und mehr Beschäftigten. – 1) arbeitstäglich bereinigt  
– 2) Betriebe mit 50 und mehr tätigen Personen

**Index des Auftragseingangs (real) – Inland –  
im Verarbeitenden Gewerbe (ohne Ernährungsgewerbe und Tabakverarbeitung)**  
Basis 2010 = 100



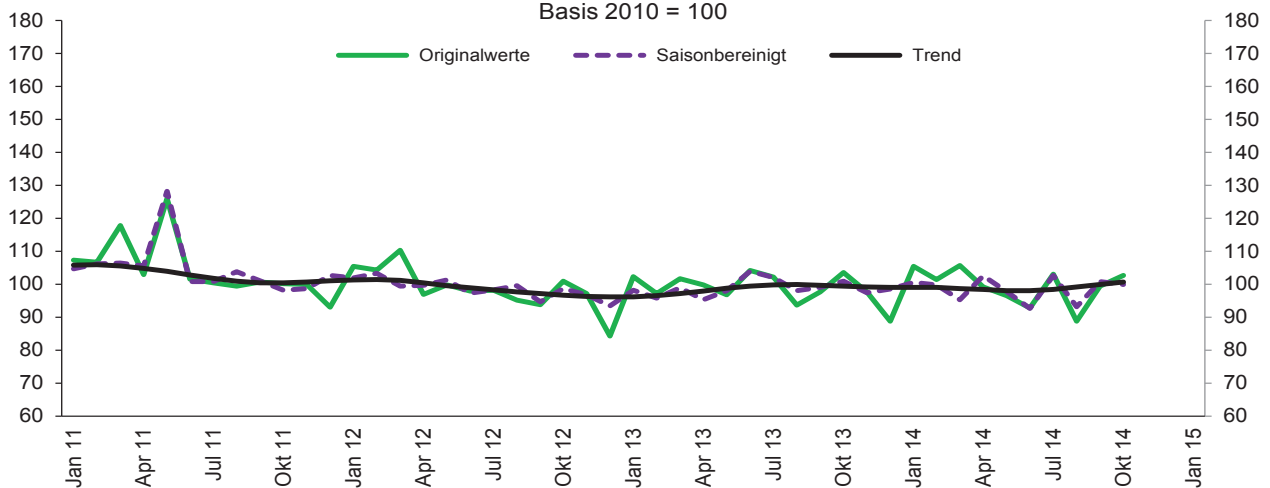
Grafik: IT.NRW

**Index des Auftragseingangs (real) – Ausland –  
im Verarbeitenden Gewerbe (ohne Ernährungsgewerbe und Tabakverarbeitung)**  
Basis 2010 = 100



Grafik: IT.NRW

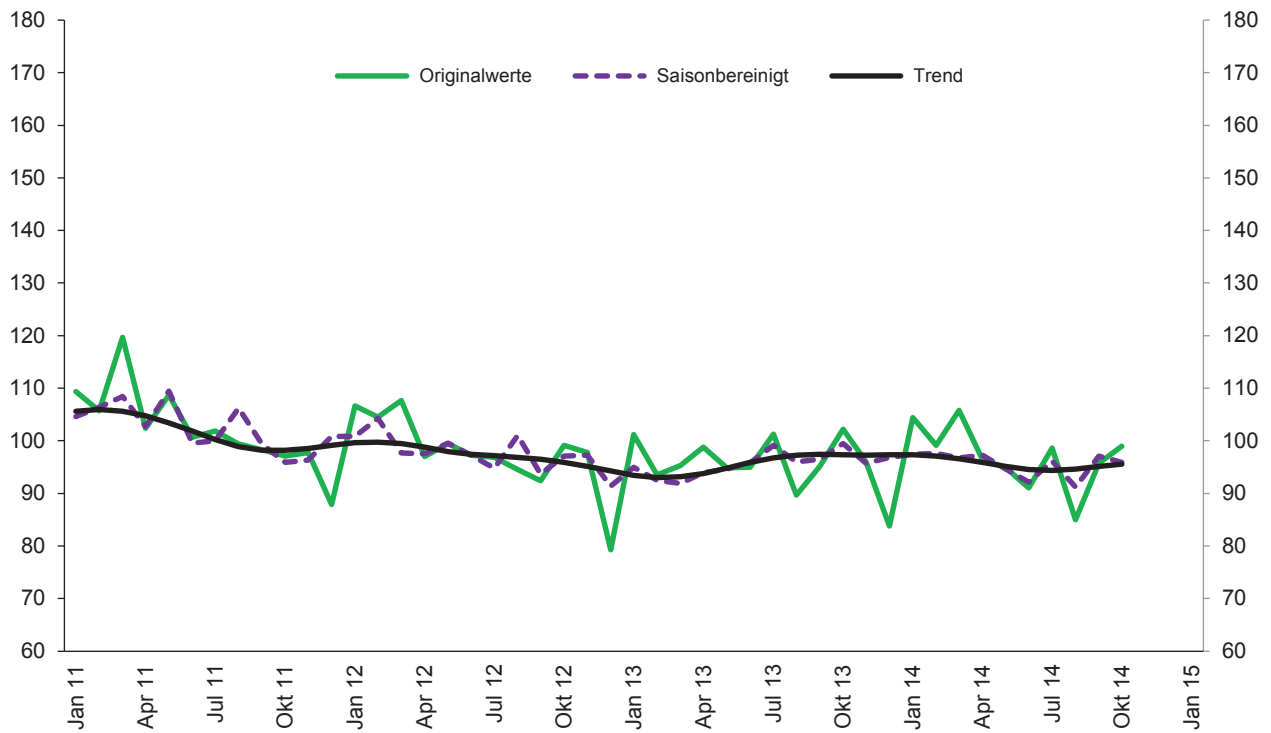
**Index des Auftragseingangs (real) – Insgesamt –  
im Verarbeitenden Gewerbe (ohne Ernährungsgewerbe und Tabakverarbeitung)**  
Basis 2010 = 100



Grafik: IT.NRW

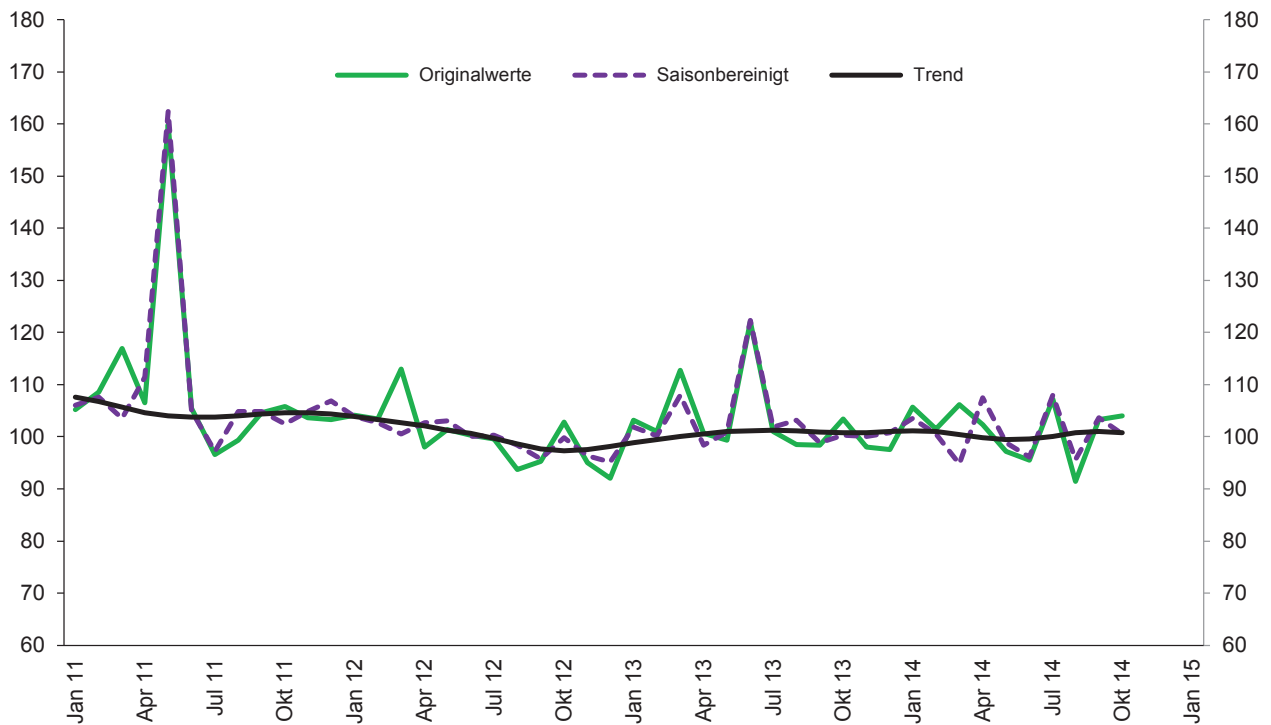


**Index des Auftragseingangs (real) – Insgesamt –  
Vorleistungsgüterproduzenten**  
Basis 2010 = 100



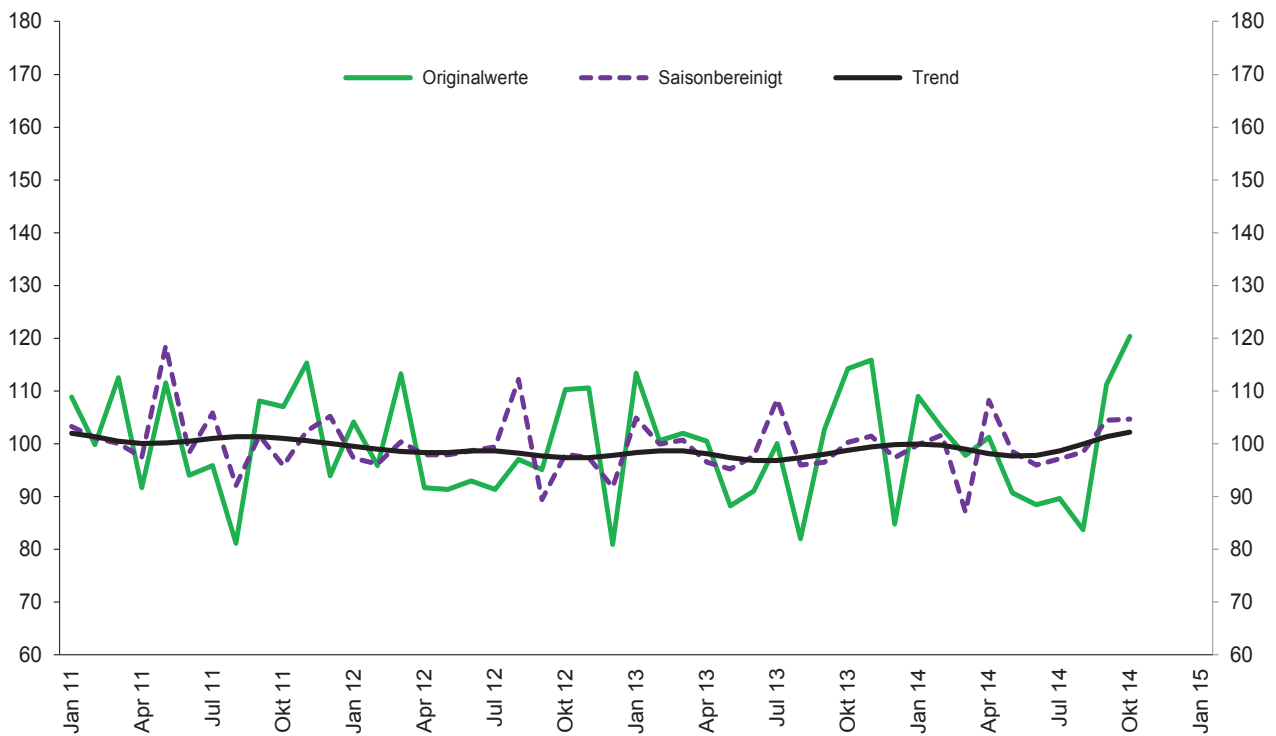
Grafik: IT.NRW

**Index des Auftragseingangs (real) – Insgesamt –  
Investitionsgüterproduzenten**  
Basis 2010 = 100



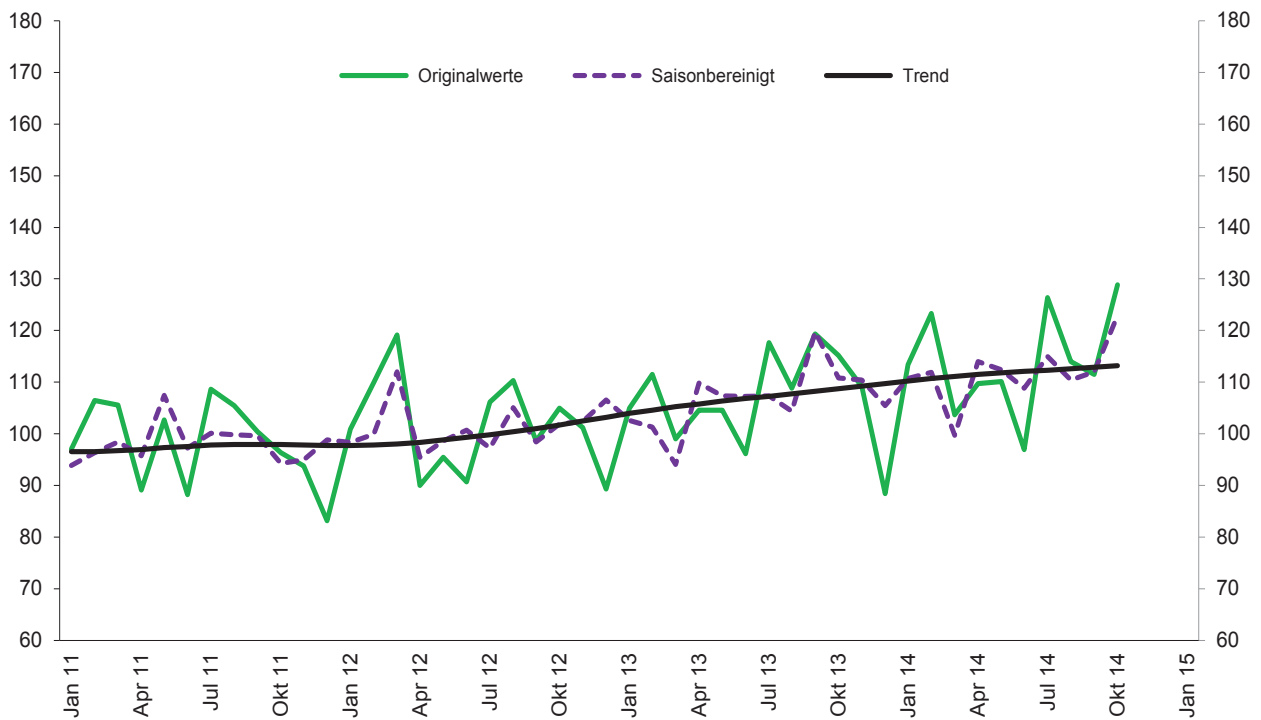
Grafik: IT.NRW

**Index des Auftragseingangs (real) – Insgesamt –  
Gebrauchsgüterproduzenten**  
Basis 2010 = 100



Grafik: IT.NRW

**Index des Auftragseingangs (real) – Insgesamt –  
Verbrauchsgüterproduzenten**  
Basis 2010 = 100



Grafik: IT.NRW

## 2. Auftragseingangsindex im Verarbeitenden Gewerbe Nordrhein-Westfalens

### Nominalindex Inland

Systematik-Nr.	Wirtschaftszweig Hauptgruppe	Jahr 2013	Oktober 2013	September 2014	Oktober 2014	Veränderung gegenüber Vorjahres- monat in %
<b>Basis 2010 = 100</b>						
13	Herstellung von Textilien	91,0	93,3	108,3	117,6	+26,0
14	Herstellung von Bekleidung	105,5	112,6	90,8	95,9	-14,8
17	Herstellung von Papier, Pappe und Waren daraus	104,9	110,5	107,9	101,8	-7,9
20	Herstellung von chemischen Erzeugnissen	104,3	111,0	97,8	98,8	-11,0
20.1	Herstellung von chemischen Grundstoffen, Düngemitteln und Stickstoffverbindungen, Kunststoffen in Primärformen und synthetischem Kautschuk in Primärformen	98,5	104,2	87,1	85,1	-18,3
21	Herstellung von pharmazeutischen Erzeugnissen	100,4	109,1	120,3	122,8	+12,6
24	Metallerzeugung und -bearbeitung	94,5	98,8	82,8	86,1	-12,9
24.1	Erzeugung von Roheisen, Stahl und Ferrolegierungen	100,1	99,9	84,8	84,7	-15,2
24.4	Erzeugung und erste Bearbeitung von NE-Metallen	94,5	104,0	93,5	99,1	-4,7
24.5	Gießereien	100,1	102,3	93,8	99,3	-2,9
25	Herstellung von Metallerzeugnissen	108,8	114,7	112,3	115,8	+1,0
25.5	Herstellung von Schmiede-, Press-, Zieh- und Stanzteilen, gewalzten Ringen und pulvermetallurgischen Erzeugnissen	107,3	107,4	109,5	110,0	+2,4
25.7	Herstellung von Schneidwaren, Werkzeugen, Schlössern und Beschlägen aus unedlen Metallen	108,2	116,8	110,8	114,2	-2,2
26	Herstellung von Datenverarbeitungsgeräten, elektronischen und optischen Erzeugnissen	100,8	93,9	121,1	113,3	+20,7
27	Herstellung von elektrischen Ausrüstungen	106,9	117,8	108,7	120,4	+2,2
27.1	Herstellung von Elektromotoren, Generatoren, Transformatoren, Elektrizitätsverteilungs- und -schalteinrichtungen	112,1	119,0	105,2	113,8	-4,4
28	Maschinenbau	107,1	113,3	109,1	113,3	-
28.1	Herstellung von nicht wirtschaftszweigspezifischen Maschinen	114,9	122,0	114,4	111,9	-8,3
29	Herstellung von Kraftwagen und Kraftwagenteilen	95,6	96,6	104,7	105,8	+9,5
30	Sonstiger Fahrzeugbau	168,2	141,1	117,6	160,4	+13,7
<b>C</b>	<b>Verarbeitendes Gewerbe</b>	<b>102,3</b>	<b>107,5</b>	<b>101,0</b>	<b>104,1</b>	<b>-3,2</b>
	Vorleistungsgüterproduzenten	100,3	105,8	95,2	97,7	-7,7
	Investitionsgüterproduzenten	105,7	109,2	111,1	113,9	+4,3
	Gebrauchsgüterproduzenten	99,3	114,5	117,7	131,2	+14,6
	Verbrauchsgüterproduzenten	110,5	118,1	116,4	125,7	+6,4

## Noch: 2. Auftragseingangsindex im Verarbeitenden Gewerbe Nordrhein-Westfalens

## Nominalindex Ausland

Systematik-Nr.	Wirtschaftszweig Hauptgruppe	Jahr 2013	Oktober 2013	September 2014	Oktober 2014	Veränderung gegenüber Vorjahres- monat in %
<b>Basis 2010 = 100</b>						
13	Herstellung von Textilien	113,7	128,8	124,1	127,4	-1,1
14	Herstellung von Bekleidung	105,2	98,7	91,9	94,6	-4,2
17	Herstellung von Papier, Pappe und Waren daraus	85,9	89,2	77,6	77,4	-13,2
20	Herstellung von chemischen Erzeugnissen	100,3	104,3	101,0	103,4	-0,9
20.1	Herstellung von chemischen Grundstoffen, Düngemitteln und Stickstoffverbindungen, Kunststoffen in Primärformen und synthetischem Kautschuk in Primärformen	97,6	101,4	96,9	93,8	-7,5
21	Herstellung von pharmazeutischen Erzeugnissen	117,1	129,4	132,4	162,7	+25,7
24	Metallerzeugung und -bearbeitung	94,3	109,5	104,5	115,2	+5,2
24.1	Erzeugung von Roheisen, Stahl und Ferrolegierungen	88,8	90,5	105,9	87,9	-2,9
24.4	Erzeugung und erste Bearbeitung von NE-Metallen	98,9	139,5	91,1	100,5	-28,0
24.5	Gießereien	99,6	109,0	103,6	98,8	-9,4
25	Herstellung von Metallerzeugnissen	114,1	122,8	118,8	129,0	+5,0
25.5	Herstellung von Schmiede-, Press-, Zieh- und Stanzteilen, gewalzten Ringen und pulvermetallurgischen Erzeugnissen	106,4	106,9	109,6	131,9	+23,4
25.7	Herstellung von Schneidwaren, Werkzeugen, Schlössern und Beschlägen aus unedlen Metallen	111,9	123,8	127,0	130,5	+5,4
26	Herstellung von Datenverarbeitungsgeräten, elektronischen und optischen Erzeugnissen	95,1	89,9	101,0	146,1	+62,5
27	Herstellung von elektrischen Ausrüstungen	102,1	108,1	109,7	116,9	+8,1
27.1	Herstellung von Elektromotoren, Generatoren, Transformatoren, Elektrizitätsverteilungs- und -schalteinrichtungen	96,2	91,9	104,0	103,6	+12,7
28	Maschinenbau	105,8	112,8	107,0	108,1	-4,2
28.1	Herstellung von nicht wirtschaftszweigspezifischen Maschinen	107,1	108,2	113,7	107,6	-0,6
29	Herstellung von Kraftwagen und Kraftwagenteilen	97,7	95,0	85,6	92,0	-3,2
30	Sonstiger Fahrzeugbau	348,9	141,3	465,0	76,0	-46,2
<b>C</b>	<b>Verarbeitendes Gewerbe</b>	<b>103,6</b>	<b>107,6</b>	<b>105,9</b>	<b>109,3</b>	<b>+1,6</b>
	Vorleistungsgüterproduzenten	99,0	106,1	103,8	108,5	+2,3
	Investitionsgüterproduzenten	108,2	107,1	106,7	105,0	-2,0
	Gebrauchsgüterproduzenten	103,9	118,9	113,5	120,2	+1,1
	Verbrauchsgüterproduzenten	112,5	123,2	117,8	147,2	+19,5

## Noch: 2. Auftragseingangsindex im Verarbeitenden Gewerbe Nordrhein-Westfalens

## Nominalindex Insgesamt

Systematik-Nr.	Wirtschaftszweig Hauptgruppe	Jahr 2013	Oktober 2013	September 2014	Oktober 2014	Veränderung gegenüber Vorjahres- monat in %
<b>Basis 2010 = 100</b>						
13	Herstellung von Textilien	100,8	108,6	115,1	121,8	+12,2
14	Herstellung von Bekleidung	105,4	106,9	91,3	95,4	-10,8
17	Herstellung von Papier, Pappe und Waren daraus	96,2	100,8	94,2	90,7	-10,0
20	Herstellung von chemischen Erzeugnissen	102,1	107,4	99,5	101,3	-5,7
20.1	Herstellung von chemischen Grundstoffen, Düngemitteln und Stickstoffverbindungen, Kunststoffen in Primärformen und synthetischem Kautschuk in Primärformen	98,0	102,7	92,4	89,9	-12,5
21	Herstellung von pharmazeutischen Erzeugnissen	109,8	120,5	127,1	145,3	+20,6
24	Metallerzeugung und -bearbeitung	94,4	102,6	90,7	96,7	-5,8
24.1	Erzeugung von Roheisen, Stahl und Ferrolegierungen	96,9	97,2	90,8	85,6	-11,9
24.4	Erzeugung und erste Bearbeitung von NE-Metallen	96,4	119,1	92,5	99,9	-16,1
24.5	Gießereien	99,9	104,8	97,5	99,1	-5,4
25	Herstellung von Metallerzeugnissen	110,6	117,5	114,5	120,4	+2,5
25.5	Herstellung von Schmiede-, Press-, Zieh- und Stanzteilen, gewalzten Ringen und pulvermetallurgischen Erzeugnissen	107,0	107,2	109,5	117,7	+9,8
25.7	Herstellung von Schneidwaren, Werkzeugen, Schlössern und Beschlägen aus unedlen Metallen	109,7	119,5	117,2	120,7	+1,0
26	Herstellung von Datenverarbeitungsgeräten, elektronischen und optischen Erzeugnissen	97,8	91,8	110,5	130,7	+42,4
27	Herstellung von elektrischen Ausrüstungen	104,6	113,1	109,2	118,7	+5,0
27.1	Herstellung von Elektromotoren, Generatoren, Transformatoren, Elektrizitätsverteilungs- und -schalteinrichtungen	104,7	106,4	104,6	109,0	+2,4
28	Maschinenbau	106,3	113,0	107,8	110,0	-2,7
28.1	Herstellung von nicht wirtschaftszweigspezifischen Maschinen	110,5	114,3	114,0	109,4	-4,3
29	Herstellung von Kraftwagen und Kraftwagenteilen	96,9	95,5	92,8	97,2	+1,8
30	Sonstiger Fahrzeugbau	280,7	141,2	333,9	107,9	-23,6
<b>C</b>	<b>Verarbeitendes Gewerbe</b>	<b>103,0</b>	<b>107,6</b>	<b>103,5</b>	<b>106,7</b>	<b>-0,8</b>
	Vorleistungsgüterproduzenten	99,7	105,9	99,0	102,5	-3,2
	Investitionsgüterproduzenten	107,2	108,0	108,4	108,4	+0,4
	Gebrauchsgüterproduzenten	101,9	116,9	115,3	125,1	+7,0
	Verbrauchsgüterproduzenten	111,5	120,5	117,1	135,9	+12,8

## Noch: 2. Auftragseingangsindex im Verarbeitenden Gewerbe Nordrhein-Westfalens

## Realindex Inland

Systematik-Nr.	Wirtschaftszweig Hauptgruppe	Jahr 2013	Oktober 2013	September 2014	Oktober 2014	Veränderung gegenüber Vorjahres- monat in %
<b>Basis 2010 = 100</b>						
13	Herstellung von Textilien	84,6	86,8	99,9	109,0	+25,6
14	Herstellung von Bekleidung	99,3	105,2	84,8	89,0	-15,4
17	Herstellung von Papier, Pappe und Waren daraus	100,5	105,5	103,9	97,6	-7,5
20	Herstellung von chemischen Erzeugnissen	94,1	101,1	89,8	91,0	-10,0
20.1	Herstellung von chemischen Grundstoffen, Düngemitteln und Stickstoffverbindungen, Kunststoffen in Primärformen und synthetischem Kautschuk in Primärformen	87,9	93,9	79,3	77,7	-17,3
21	Herstellung von pharmazeutischen Erzeugnissen	102,8	111,7	123,7	126,5	+13,2
24	Metallerzeugung und -bearbeitung	93,3	99,3	83,2	86,1	-13,3
24.1	Erzeugung von Roheisen, Stahl und Ferrolegierungen	99,4	101,1	87,6	87,3	-13,6
24.4	Erzeugung und erste Bearbeitung von NE-Metallen	95,0	107,1	92,6	97,3	-9,2
24.5	Gießereien	96,6	99,4	91,1	95,4	-4,0
25	Herstellung von Metallerzeugnissen	105,7	111,7	109,1	112,6	+0,8
25.5	Herstellung von Schmiede-, Press-, Zieh- und Stanzteilen, gewalzten Ringen und pulvermetallurgischen Erzeugnissen	106,6	107,5	109,9	110,4	+2,7
25.7	Herstellung von Schneidwaren, Werkzeugen, Schlössern und Beschlägen aus unedlen Metallen	104,9	113,0	106,6	110,0	-2,7
26	Herstellung von Datenverarbeitungsgeräten, elektronischen und optischen Erzeugnissen	115,6	105,1	141,9	131,8	+25,4
27	Herstellung von elektrischen Ausrüstungen	102,8	113,0	103,7	114,6	+1,4
27.1	Herstellung von Elektromotoren, Generatoren, Transformatoren, Elektrizitätsverteilungs- und -schalteinrichtungen	108,3	114,7	100,9	109,0	-5,0
28	Maschinenbau	101,1	106,5	101,7	105,6	-0,8
28.1	Herstellung von nicht wirtschaftszweigspezifischen Maschinen	108,0	114,4	106,0	103,9	-9,2
29	Herstellung von Kraftwagen und Kraftwagenteilen	93,8	94,9	102,7	103,8	+9,4
30	Sonstiger Fahrzeugbau	160,3	134,7	111,2	151,7	+12,6
<b>C</b>	<b>Verarbeitendes Gewerbe</b>	<b>98,5</b>	<b>103,8</b>	<b>97,8</b>	<b>100,6</b>	<b>-3,1</b>
	Vorleistungsgüterproduzenten	96,6	102,6	92,8	95,1	-7,3
	Investitionsgüterproduzenten	101,5	104,6	106,1	108,7	+3,9
	Gebrauchsgüterproduzenten	97,4	111,9	113,4	126,3	+12,9
	Verbrauchsgüterproduzenten	105,3	112,4	111,4	120,1	+6,9



## Noch: 2. Auftragseingangsindex im Verarbeitenden Gewerbe Nordrhein-Westfalens

## Realindex Ausland

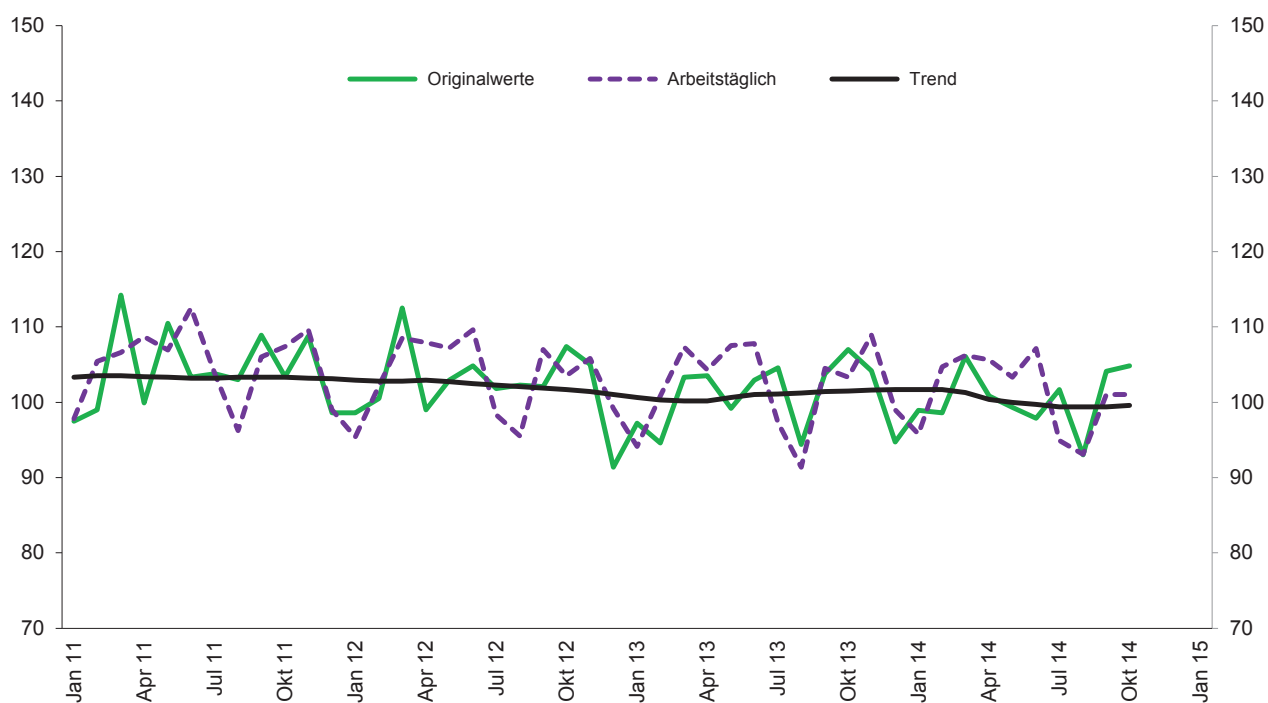
Systematik-Nr.	Wirtschaftszweig Hauptgruppe	Jahr 2013	Oktober 2013	September 2014	Oktober 2014	Veränderung gegenüber Vorjahres- monat in %
<b>Basis 2010 = 100</b>						
13	Herstellung von Textilien	107,1	121,4	116,5	119,3	-1,7
14	Herstellung von Bekleidung	101,4	95,0	87,6	89,8	-5,5
17	Herstellung von Papier, Pappe und Waren daraus	82,0	84,8	74,0	73,7	-13,1
20	Herstellung von chemischen Erzeugnissen	91,5	95,8	92,5	94,6	-1,3
20.1	Herstellung von chemischen Grundstoffen, Düngemitteln und Stickstoffverbindungen, Kunststoffen in Primärformen und synthetischem Kautschuk in Primärformen	88,3	92,6	88,2	85,2	-8,0
21	Herstellung von pharmazeutischen Erzeugnissen	116,2	128,5	127,8	157,0	+22,2
24	Metallerzeugung und -bearbeitung	93,4	109,6	104,3	115,1	+5,0
24.1	Erzeugung von Roheisen, Stahl und Ferrolegierungen	88,3	91,4	107,3	89,2	-2,4
24.4	Erzeugung und erste Bearbeitung von NE-Metallen	100,0	142,3	91,7	100,8	-29,2
24.5	Gießereien	92,0	100,5	94,0	89,7	-10,7
25	Herstellung von Metallerzeugnissen	110,0	118,5	114,2	123,9	+4,6
25.5	Herstellung von Schmiede-, Press-, Zieh- und Stanzteilen, gewalzten Ringen und pulvermetallurgischen Erzeugnissen	103,0	103,5	105,6	126,8	+22,5
25.7	Herstellung von Schneidwaren, Werkzeugen, Schlössern und Beschlägen aus unedlen Metallen	106,7	117,6	119,7	122,9	+4,5
26	Herstellung von Datenverarbeitungsgeräten, elektronischen und optischen Erzeugnissen	98,4	92,4	107,7	169,4	+83,3
27	Herstellung von elektrischen Ausrüstungen	98,5	104,2	105,2	111,9	+7,4
27.1	Herstellung von Elektromotoren, Generatoren, Transformatoren, Elektrizitätsverteilungs- und -schalteinrichtungen	92,7	88,3	99,2	98,5	+11,6
28	Maschinenbau	100,5	106,5	100,0	101,1	-5,1
28.1	Herstellung von nicht wirtschaftszweigspezifischen Maschinen	101,4	102,4	106,0	100,1	-2,2
29	Herstellung von Kraftwagen und Kraftwagenteilen	95,2	92,8	83,1	89,0	-4,1
30	Sonstiger Fahrzeugbau	339,4	137,6	450,5	73,4	-46,7
<b>C</b>	<b>Verarbeitendes Gewerbe</b>	<b>99,1</b>	<b>103,2</b>	<b>101,0</b>	<b>104,8</b>	<b>+1,6</b>
	Vorleistungsgüterproduzenten	94,2	101,7	99,3	104,0	+2,3
	Investitionsgüterproduzenten	103,9	102,6	101,5	101,0	-1,6
	Gebrauchsgüterproduzenten	101,4	116,0	109,5	115,7	-0,3
	Verbrauchsgüterproduzenten	108,1	118,2	111,7	138,6	+17,3

## Noch: 2. Auftragseingangsindex im Verarbeitenden Gewerbe Nordrhein-Westfalens

## Realindex insgesamt

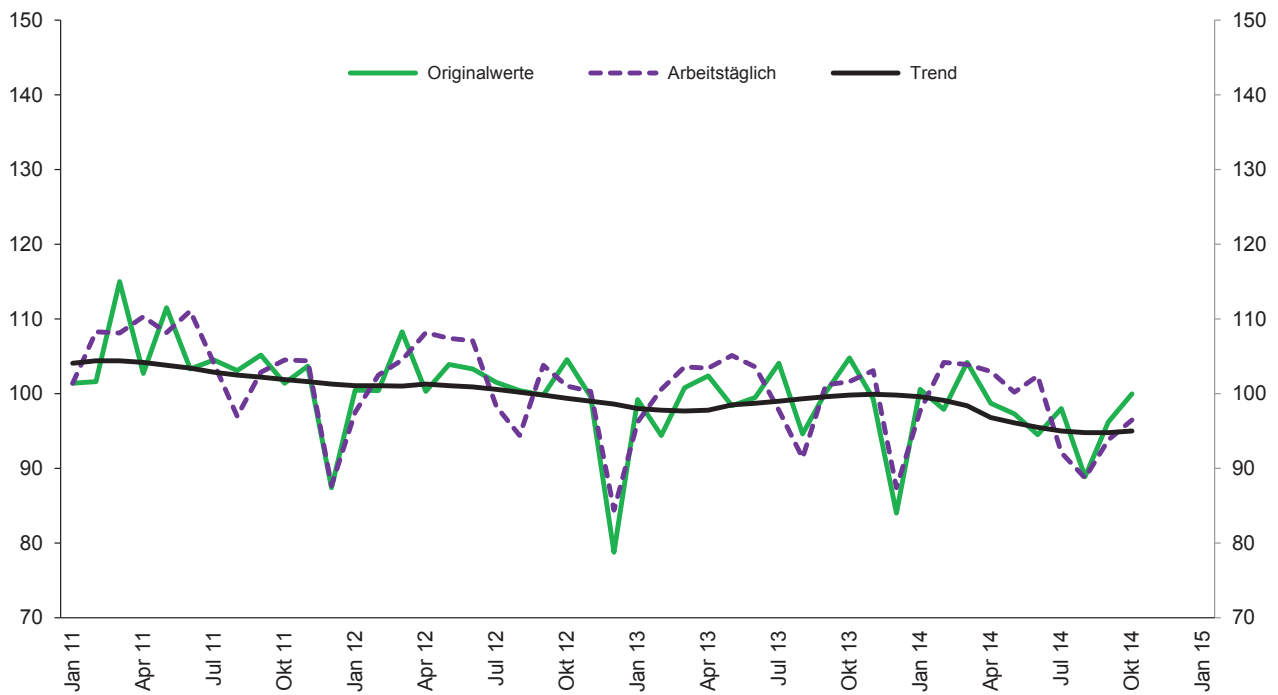
Systematik-Nr.	Wirtschaftszweig Hauptgruppe	Jahr 2013	Oktober 2013	September 2014	Oktober 2014	Veränderung gegenüber Vorjahres- monat in %
<b>Basis 2010 = 100</b>						
13	Herstellung von Textilien	94,3	101,7	107,1	113,5	+11,6
14	Herstellung von Bekleidung	100,2	101,1	86,0	89,3	-11,7
17	Herstellung von Papier, Pappe und Waren daraus	92,1	96,1	90,3	86,7	-9,8
20	Herstellung von chemischen Erzeugnissen	92,7	98,2	91,3	92,9	-5,4
20.1	Herstellung von chemischen Grundstoffen, Düngemitteln und Stickstoffverbindungen, Kunststoffen in Primärformen und synthetischem Kautschuk in Primärformen	88,1	93,3	84,2	81,8	-12,3
21	Herstellung von pharmazeutischen Erzeugnissen	110,4	121,2	126,0	143,7	+18,6
24	Metallerzeugung und -bearbeitung	93,3	103,1	90,9	96,6	-6,3
24.1	Erzeugung von Roheisen, Stahl und Ferrolegierungen	96,3	98,4	93,2	87,8	-10,8
24.4	Erzeugung und erste Bearbeitung von NE-Metallen	97,1	122,1	92,3	98,8	-19,1
24.5	Gießereien	94,9	99,8	92,2	93,3	-6,5
25	Herstellung von Metallerzeugnissen	107,2	114,0	110,8	116,5	+2,2
25.5	Herstellung von Schmiede-, Press-, Zieh- und Stanzteilen, gewalzten Ringen und pulvermetallurgischen Erzeugnissen	105,4	106,1	108,4	116,1	+9,4
25.7	Herstellung von Schneidwaren, Werkzeugen, Schlössern und Beschlägen aus unedlen Metallen	105,6	114,8	111,7	115,1	+0,3
26	Herstellung von Datenverarbeitungsgeräten, elektronischen und optischen Erzeugnissen	106,5	98,3	123,8	151,7	+54,3
27	Herstellung von elektrischen Ausrüstungen	100,7	108,7	104,4	113,3	+4,2
27.1	Herstellung von Elektromotoren, Generatoren, Transformatoren, Elektrizitätsverteilungs- und -schalteinrichtungen	101,0	102,4	100,1	104,1	+1,7
28	Maschinenbau	100,7	106,5	100,7	102,7	-3,6
28.1	Herstellung von nicht wirtschaftszweigspezifischen Maschinen	104,3	107,6	106,0	101,8	-5,4
29	Herstellung von Kraftwagen und Kraftwagenteilen	94,7	93,6	90,5	94,6	+1,1
30	Sonstiger Fahrzeugbau	271,8	136,6	322,4	103,0	-24,6
<b>C</b>	<b>Verarbeitendes Gewerbe</b>	<b>98,8</b>	<b>103,5</b>	<b>99,4</b>	<b>102,7</b>	<b>-0,8</b>
	Vorleistungsgüterproduzenten	95,6	102,2	95,7	99,0	-3,1
	Investitionsgüterproduzenten	103,0	103,4	103,3	104,0	+0,6
	Gebrauchsgüterproduzenten	99,6	114,2	111,2	120,4	+5,4
	Verbrauchsgüterproduzenten	106,6	115,2	111,5	128,9	+11,9

**Produktionsindex im Verarbeitenden Gewerbe  
sowie im Bergbau und der Gewinnung von Steinen und Erden**  
Basis 2010 = 100



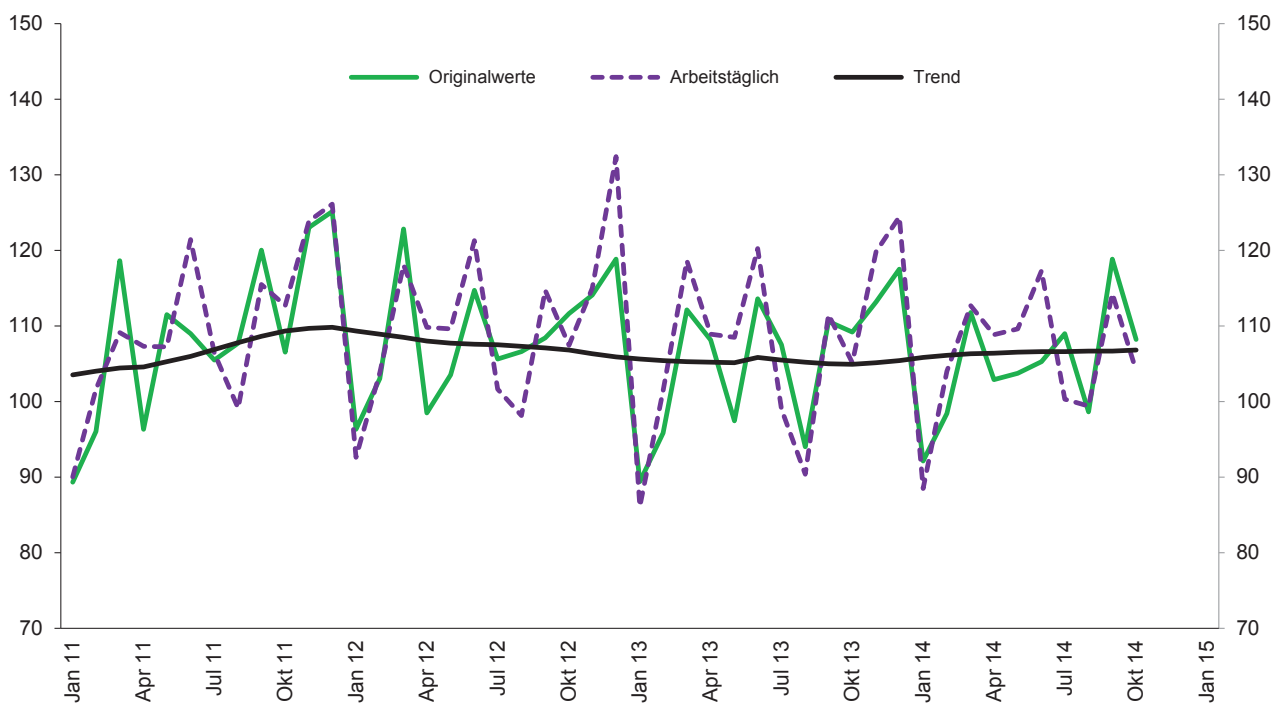
Grafik: IT.NRW

### Produktionsindex der Vorleistungsgüterproduzenten Basis 2010 = 100



Grafik: IT.NRW

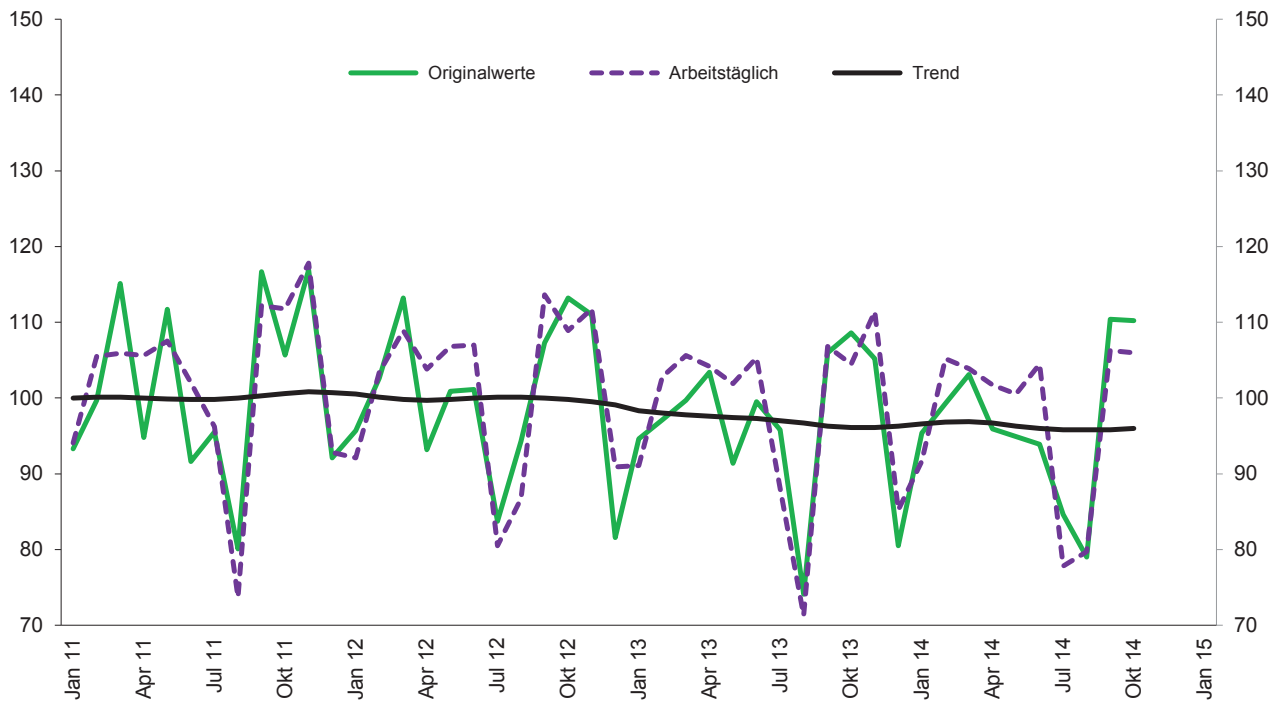
### Produktionsindex der Investitionsgüterproduzenten Basis 2010 = 100



Grafik: IT.NRW

### Produktionsindex der Gebrauchsgüterproduzenten

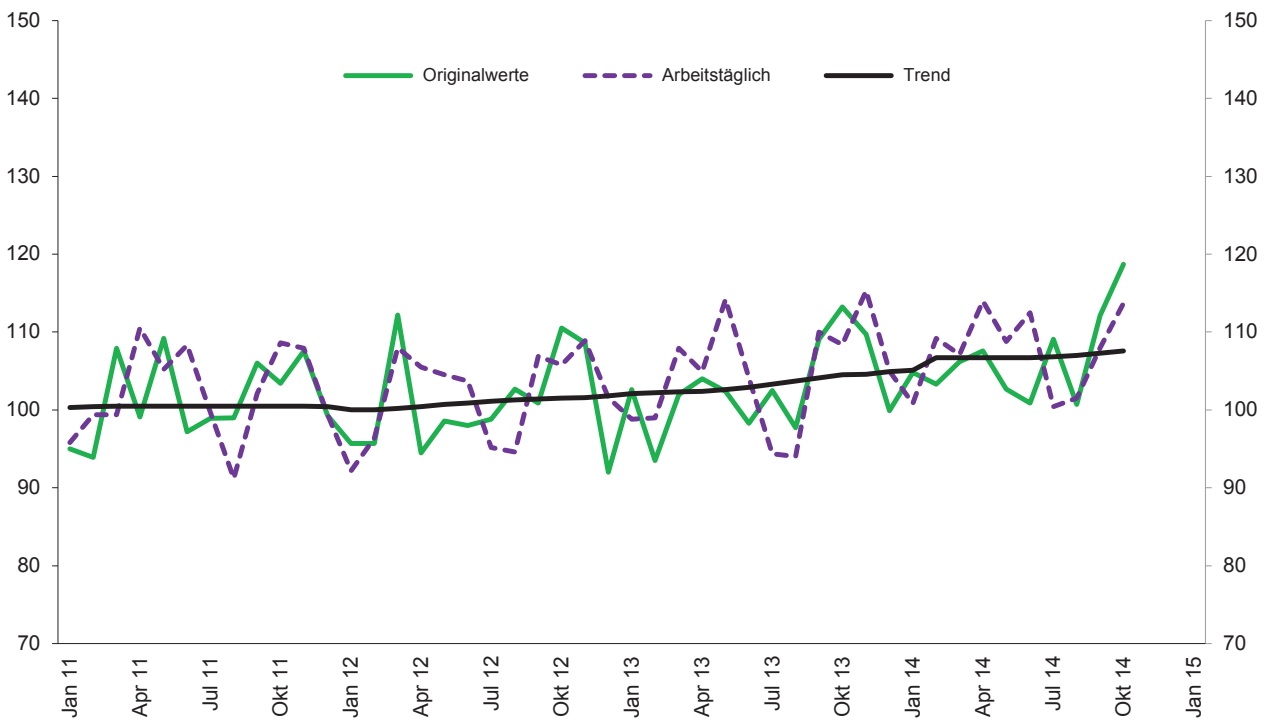
Basis 2010 = 100



Grafik: IT.NRW

### Produktionsindex der Verbrauchsgüterproduzenten

Basis 2010 = 100



Grafik: IT.NRW

### 3. Produktionsindex<sup>\*)</sup> im Verarbeitenden Gewerbe sowie im Bergbau und in der Gewinnung von Steinen und Erden Nordrhein Westfalens

Systematik Nr.	Wirtschaftszweig Hauptgruppe	Ge- wichtung	Jahr	Oktober	September	Oktober	Veränderung Oktober 2014 gegenüber Oktober 2013
		%	2013		2014		%
	Basis 2010 = 100						
B	Bergbau und Gewinnung von Steinen und Erden	0,6	99,0	100,8r	101,3r	99,6	-1,2
	darunter						
05	Kohlenbergbau	0,4	94,6	95,3	96,0r	97,5	+2,3
08	Gewinnung von Steinen und Erden, sonstiger Bergbau	0,2	111,6	116,3r	116,1r	105,3	-9,5
C	Verarbeitendes Gewerbe	72,9	102,2	103,4	101,0	101,0	-2,3
	davon						
10	Herstellung von Nahrungs- und Futtermitteln	4,8	102,6	110,4	102,3r	110,9	+0,5
11	Getränkeherstellung	1,0	101,4	87,0r	113,2r	100,3	+15,3
12	Tabakverarbeitung	0,1	111,0	89,1	111,8r	120,4	+35,1
13	Herstellung von Textilien	0,7	96,8	102,9r	102,8	100,0	-2,8
14	Herstellung von Bekleidung	0,1	94,3	83,3r	95,4r	86,1	+3,4
15	Herstellung von Leder, Lederwaren und Schuhen	0,1	110,6	119,5r	119,6r	124,0	+3,8
16	Herstellung von Holz-, Flecht-, Korb- und Korkwaren (ohne Möbel)	0,6	97,9	108,8r	100,2r	99,8	-8,3
17	Herstellung von Papier, Pappe und Waren daraus	1,9	96,8	97,6r	87,5r	89,9	-7,9
18	Herstellung von Druckerzeugnissen; Vervielfältigung von bespielten Ton-, Bild- und Datenträgern	1,1	98,3	104,7r	105,2r	107,1	+2,3
19	Kokerei und Mineralölverarbeitung	2,7	100,7	100,1	94,2r	98,0	-2,1
20	Herstellung von chemischen Erzeugnissen	14,7	96,2	93,6r	77,3r	81,8	-12,6
21	Herstellung von pharmazeutischen Erzeugnissen	1,5	120,7	122,2r	129,9r	142,0	+16,2
22	Herstellung von Gummi- und Kunststoffwaren	3,0	109,5	114,9r	110,1r	113,8	-1,0
23	Herstellung von Glas- und Glaswaren, Keramik, Verarbeitung von Steinen und Erden	1,7	102,2	109,4r	110,9r	111,6	+2,0
24	Metallerzeugung und -bearbeitung	9,3	94,6	96,6r	91,8	94,1	-2,6
25	Herstellung von Metallerzeugnissen	6,5	110,7	114,5r	115,5r	117,2	+2,4
26	Herstellung von Datenverarbeitungsgeräten, elektronischen und optischen Erzeugnissen	1,5	115,5	117,8r	127,0	121,1	+2,8
27	Herstellung von elektrischen Ausrüstungen	4,4	102,2	111,9	109,0r	110,1	-1,6
28	Maschinenbau	9,6	110,0	101,0r	113,8r	100,1	-0,9
29	Herstellung von Kraftwagen und Kraftwagenteilen	3,7	99,0	106,4r	107,8	97,5	-8,4
30	Sonstiger Fahrzeugbau	0,3	100,0	116,4	178,2r	185,3	+59,2
31	Herstellung von Möbeln	1,6	95,4	101,7r	102,2r	102,0	+0,3
32	Herstellung von sonstigen Waren	0,4	98,3	107,4r	106,1r	112,9	+5,1
33	Reparatur und Instandhaltung von Maschinen und Ausrüstungen	1,8	108,7	108,3r	114,4r	111,5	+3,0
B - C	Verarbeitendes Gewerbe sowie Bergbau und Gewinnung von Steinen und Erden	73,6	102,2	103,3r	101,0	101,0	-2,2
B - D, F	Produzierendes Gewerbe (einschl. Bau und Energie)	100	102,0	104,5r	101,8	102,3	-2,1
	Vorleistungsgüterproduzenten	40,6	99,6	101,6r	93,8r	96,5	-5,0
	Investitionsgüterproduzenten	17,6	107,8	105,1r	114,3r	104,1	-1,0
	Gebrauchsgüterproduzenten	2,5	98,2	104,5r	106,3r	106,0	+1,4
	Verbrauchsgüterproduzenten	9,8	104,7	108,4r	108,0	113,7	+4,9
	Energie	16,1	101,9	104,6r	99,7r	100,1	-4,3

\*) von arbeitstäglichen Schwankungen bereinigt



**4. Betriebe, Beschäftigte, geleistete Arbeitsstunden, Entgelte und Umsatz  
in Nordrhein-Westfalen nach Wirtschaftszweigen**

Systematik-Nr.	Wirtschaftszweig  a = Oktober 2014 b = Veränderung gegenüber gleichem Vorjahreszeitraum in %		Betriebe	Beschäftigte	Geleistete Arbeits- stunden	Entgelte	Gesamtumsatz	
							insgesamt	darunter Auslands- umsatz
			Anzahl		1 000	1 000 EUR		
B	Bergbau und Gewinnung von Steinen und Erden	a	31	20 753	2 381	114 225	129 251	16 868
		b	–	–9,8	–8,0	+11,5	–2,3	+7,4
05	Kohlenbergbau	a	16	18 461	.	.	.	.
		b	–5,9	.	.	.	.	.
08	Gewinnung von Steinen und Erden, sonstiger Bergbau	a	14	.	.	.	.	.
		b	+7,7	.	.	.	.	.
C	Verarbeitendes Gewerbe	a	5 087	1 049 922	142 445	4 157 745	27 076 279	12 062 833
		b	+0,1	+0,3	+0,6	+2,1	–2,4	–1,0
10	Herstellung von Nahrungs- und Futtermitteln	a	420	72 341	9 964	208 107	2 694 556	634 023
		b	–2,6	–0,3	–0,3	+0,4	–4,8	+5,7
10.1	Schlachten und Fleischverarbeitung	a	98	14 971	2 137	39 305	869 429	209 382
		b	–1,0	+3,7	+4,1	+3,9	–2,9	+10,2
10.3	Obst- und Gemüseverarbeitung	a	27	5 548	778	17 875	248 243	57 974
		b	+8,0	–0,7	–2,5	–3,9	–5,1	–7,5
10.5	Milchverarbeitung	a	14	2 334	281	7 899	165 336	52 345
		b	–6,7	–4,5	–14,9	–	–9,0	–6,5
10.6	Mahl- und Schäl­müh­len, Her­stellung von Stärke und Stärkeerzeugnissen	a	15	2 297	335	8 300	144 528	54 312
		b	–	+0,8	+0,1	+0,1	–3,9	+1,8
10.7	Herstellung von Back- und Teigwaren	a	166	23 174	3 071	53 333	375 772	42 432
		b	–5,1	–1,7	–1,1	+1,2	–2,7	–0,1
10.8	Herstellung von sonstigen Nahrungsmitteln	a	70	21 024	2 908	70 063	702 065	163 908
		b	–4,1	–1,8	–1,3	–2,7	–8,0	+7,6
11	Getränkeherstellung	a	49	9 140	1 291	34 952	246 106	16 132
		b	–	+2,1	+0,2	+2,8	+2,0	+17,0
12	Tabakverarbeitung	a	3	646	.	.	24 544	.
		b	–	–1,4	.	.	+13,9	.
13	Herstellung von Textilien	a	107	15 535	2 089	47 130	283 924	140 872
		b	–	–0,9	+0,4	+0,9	–2,6	–3,3
13.2	Weberei	a	18	2 847	388	8 384	62 001	35 686
		b	–	–1,4	–0,1	–1,6	–2,9	–4,0
13.3	Veredlung von Textilien und Bekleidung	a	15	1 456	.	.	18 074	.
		b	–	–11,4	.	.	–1,6	.
13.9	Herstellung von sonstigen Textilwaren	a	71	11 016	1 480	34 027	200 630	97 169
		b	–	+0,9	+1,6	+1,9	–2,7	–4,5
14	Herstellung von Bekleidung	a	26	4 685	643	15 097	151 784	60 378
		b	–7,1	–2,2	–2,0	+2,0	+22,1	+33,1
15	Herstellung von Leder, Lederwaren und Schuhen	a	11	1 672	247	4 755	55 372	.
		b	–	+0,8	+3,5	+3,9	+26,6	.
16	Herstellung von Holz-, Flecht-, Korb- und Korkwaren (ohne Möbel)	a	78	12 082	1 797	38 024	258 817	65 250
		b	+2,6	–0,3	+2,0	+2,6	–3,5	+4,4
17	Herstellung von Papier, Pappe und Waren daraus	a	151	26 633	3 583	93 291	634 041	243 249
		b	–	–1,3	–2,2	–0,6	–9,9	–15,1
17.1	Herstellung von Holz- und Zellstoff, Papier, Karton und Pappe	a	35	6 509	863	26 195	233 003	116 351
		b	–2,8	–3,9	–3,9	–9,3	–5,6	–9,3
17.2	Herstellung von Waren aus Papier, Karton und Pappe	a	116	20 124	2 720	67 096	401 038	126 898
		b	+0,9	–0,5	–1,7	+3,2	–12,2	–19,8
18	Herstellung von Druckerzeugnissen; Vervielfältigung von bespielten Ton-, Bild- und Datenträgern	a	123	18 008	2 433	56 119	295 169	43 331
		b	–	–1,8	–1,6	–1,3	+1,7	.
19	Kokerei und Mineralölverarbeitung	a	14	4 100	.	.	735 069	123 244
		b	–	+3,2	.	.	–26,5	.

**Noch: 4. Betriebe, Beschäftigte, geleistete Arbeitsstunden, Entgelte und Umsatz  
in Nordrhein-Westfalen nach Wirtschaftszweigen**

Systematik-Nr.	Wirtschaftszweig a = Oktober 2014 b = Veränderung gegenüber gleichem Vorjahreszeitraum in %		Betriebe	Beschäftigte	Geleistete Arbeits- stunden	Entgelte	Gesamtumsatz	
							insgesamt	darunter Auslands- umsatz
			Anzahl		1 000		1 000 EUR	
20	Herstellung von chemischen Erzeugnissen	a	272	87 491	11 940	417 145	3 759 939	2 086 558
		b	+2,3	+1,2	+1,8	+2,1	-1,9	-
20.1	Herstellung von chemischen Grundstoffen, Düngemitteln und Stickstoffverbindungen, Kunststoffen in Primärformen und synthetischem Kautschuk in Primärformen	a	118	48 252	6 488	250 308	2 584 245	1 561 569
		b	+0,9	+0,5	+0,5	+1,8	-3,8	-1,5
20.3	Herstellung von Anstrichmitteln, Druckfarben und Kitt	a	43	.	1 390	40 563	.	.
		b	-	.	+1,1	+3,0	.	.
20.4	Herstellung von Seifen, Wasch-, Reinigungs- und Körperpflegemitteln sowie von Duftstoffen	a	42	16 287	2 132	68 965	486 830	176 141
		b	+2,4	+2,1	+4,1	-1,0	+2,8	+14,3
20.5	Herstellung von sonstigen chemischen Erzeugnissen	a	62	10 634	1 589	42 489	367 523	192 672
		b	+5,1	+2,7	+3,6	+6,2	+7,4	+1,9
21	Herstellung von pharmazeutischen Erzeugnissen	a	39	11 489	1 538	58 958	548 527	344 481
		b	-	+1,0	+1,7	+23,8	+24,3	+32,9
22	Herstellung von Gummi- und Kunststoffwaren	a	407	65 743	9 443	217 562	1 177 653	492 625
		b	+2,8	+3,5	+2,8	+3,3	-3,8	-4,4
22.1	Herstellung von Gummiwaren	a	40	9 316	1 357	36 923	194 964	95 055
		b	+5,3	+4,3	+3,2	+4,8	-1,3	-6,2
22.2	Herstellung von Kunststoffwaren	a	367	56 427	8 085	180 638	982 689	397 569
		b	+2,5	+3,3	+2,7	+3,0	-4,3	-4,0
23	Herstellung von Glas und Glaswaren, Keramik, Verarbeitung von Steinen und Erden	a	176	25 690	3 648	91 586	549 912	160 735
		b	+1,1	-0,2	+1,6	+1,3	-1,3	+1,3
23.1	Herstellung von Glas und Glaswaren	a	53	9 687	1 385	30 357	167 518	62 614
		b	-	-0,8	+1,3	+0,9	-3,4	-2,8
23.5	Herstellung von Zement, Kalk und gebranntem Gips	a	17	2 538	337	12 026	81 523	16 207
		b	-	-0,5	-1,0	+3,9	-2,6	+0,8
23.6	Herstellung von Erzeugnissen aus Beton, Zement und Gips	a	46	4 568	656	17 071	115 945	12 120
		b	+4,5	+1,6	+5,0	+5,6	+9,2	+31,0
23.9	Herstellung von Schleifkörpern und Schleifmitteln auf Unterlage sowie sonstigen Erzeugnissen aus nichtmetallischen Mineralien a. n. g.	a	24	4 419	571	16 032	99 807	37 322
		b	+9,1	+5,4	+5,9	+6,8	-4,5	+0,3
24	Metallerzeugung und -bearbeitung	a	320	103 085	13 003	497 107	3 342 584	1 319 785
		b	+0,6	-0,9	-0,2	+0,1	-0,3	+4,2
24.2	Herstellung von Stahlrohren, Rohrform-, Rohrverschluss- und Rohrverbindungsstücken aus Stahl	a	53	16 922	2 013	68 910	475 014	324 773
		b	-	+1,2	+2,5	+5,9	+1,3	+5,3
24.3	Sonstige erste Bearbeitung von Eisen und Stahl	a	73	12 067	1 607	48 637	403 215	156 489
		b	-2,7	-3,8	-4,8	-1,2	-1,4	+0,9
24.4	Erzeugung und erste Bearbeitung von NE-Metallen	a	65	17 607	2 328	74 958	801 242	347 909
		b	-	-1,8	+0,4	+0,4	+5,8	+8,9
24.5	Gießereien	a	90	20 415	2 663	81 499	347 300	141 676
		b	+3,4	+2,6	+4,1	+3,3	+1,3	+7,3
25	Herstellung von Metallerzeugnissen	a	930	138 008	18 714	494 358	2 392 246	877 317
		b	+1,1	+1,6	+1,7	+3,0	+1,8	+4,0
25.1	Stahl- und Leichtmetallbau	a	150	17 738	2 474	58 366	327 262	80 632
		b	+7,9	+5,4	+4,3	+4,9	+2,3	+2,9
25.5	Herstellung von Schmiede-, Press-, Zieh- und Stanzteilen, gewalzten Ringen und pulvermetallurgischen Erzeugnissen	a	161	31 920	4 227	120 786	607 274	218 483
		b	+1,3	+3,4	+2,5	+3,5	+2,9	+3,1
25.6	Oberflächenveredlung und Wärmebehandlung; Mechanik a. n. g.	a	192	19 787	2 737	60 183	243 752	56 532
		b	-0,5	-1,4	-0,5	-1,0	+1,2	+0,9
25.7	Herstellung von Schneidwaren, Werkzeugen, Schlössern und Beschlägen aus unedlen Metallen	a	193	34 868	4 586	132 268	580 639	245 739
		b	-2,0	-0,2	+0,4	+4,2	+1,0	+4,4
25.9	Herstellung von sonstigen Metallwaren	a	199	29 967	4 176	108 626	563 547	236 155
		b	-	+2,4	+2,5	+3,3	+1,6	-

**Noch: 4. Betriebe, Beschäftigte, geleistete Arbeitsstunden, Entgelte und Umsatz  
in Nordrhein-Westfalen nach Wirtschaftszweigen**

Systematik-Nr.	Wirtschaftszweig a = Oktober 2014 b = Veränderung gegenüber gleichem Vorjahreszeitraum in %		Betriebe	Beschäftigte	Geleistete Arbeits- stunden	Entgelte	Gesamtumsatz	
							insgesamt	darunter Auslands- umsatz
			Anzahl		1 000		1 000 EUR	
26	Herstellung von Datenverarbeitungsgeräten, elektronischen und optischen Erzeugnissen	a	161	28 702	4 062	113 183	543 507	280 623
		b	+0,6	+3,0	+2,8	+6,6	+10,5	+8,3
26.3	Herstellung von Geräten und Einrichtungen der Telekommunikationstechnik	a	23	4 386	576	18 715	103 123	39 042
		b	–	+3,1	–2,1	+9,9	+24,1	+10,0
26.5	Herstellung von Mess-, Kontroll-, Navigations- u. ä. Instrumenten und Vorrichtungen; Herstellung von Uhren	a	89	14 186	1 976	57 374	205 272	122 398
		b	–	+2,3	+3,1	+5,7	+2,1	+4,9
27	Herstellung von elektrischen Ausrüstungen	a	291	82 055	10 801	327 958	1 810 347	891 267
		b	+0,7	+1,1	+2,9	+3,2	+1,3	+2,9
27.1	Herstellung von Elektromotoren, Generatoren, Transformatoren, Elektrizitätsverteilungs- und -schalteinrichtungen	a	114	26 086	3 562	106 414	555 865	220 581
		b	+0,9	–0,4	+2,1	+4,8	–5,3	–9,1
27.3	Herstellung von Kabeln und elektrischem Installations- material	a	71	26 412	3 436	101 593	517 324	266 526
		b	–	+2,4	+4,1	+4,3	+5,4	+7,3
27.4	Herstellung von elektrischen Lampen und Leuchten	a	49	8 492	1 157	.	208 115	99 544
		b	+2,1	+2,1	+2,2	.	+4,1	+5,2
27.5	Herstellung von Haushaltsgeräten	a	16	12 876	1 593	57 146	371 112	212 027
		b	–	+2,0	+3,3	+4,3	+1,3	+3,2
28	Maschinenbau	a	863	184 592	25 423	782 090	3 659 765	2 263 769
		b	–0,8	–0,7	–0,3	+1,8	–0,8	–0,1
28.1	Herstellung von nicht wirtschaftszweigspezifischen Maschinen	a	210	64 033	8 828	279 863	1 359 187	781 962
		b	–6,7	–3,2	–3,4	–0,5	–0,8	+2,6
28.4	Herstellung von Werkzeugmaschinen	a	78	14 571	2 018	61 321	275 795	175 806
		b	–	–0,3	–0,3	+2,0	+13,8	+20,8
28.9	Herstellung von Maschinen für sonstige bestimmte Wirtschaftszweige	a	260	48 285	6 725	208 682	987 416	729 885
		b	–0,8	–0,5	+1,1	+2,4	+0,9	–0,8
29	Herstellung von Kraftwagen und Kraftwagenteilen	a	168	82 392	10 531	363 505	2 507 720	1 526 086
		b	–1,2	+1,4	–0,2	+2,6	–13,8	–18,2
29.1	Herstellung von Kraftwagen und Kraftwagenmotoren	a	9	29 449	3 513	141 772	1 386 569	945 968
		b	–	+0,5	–3,4	+0,1	–22,1	–27,1
29.2	Herstellung von Karosserien, Aufbauten und Anhängern	a	36	7 995	1 055	26 680	239 955	150 479
		b	–2,7	+2,6	+4,1	+4,4	–1,4	+2,6
29.3	Herstellung von Teilen und Zubehör für Kraftwagen	a	123	44 948	5 963	195 053	881 196	429 639
		b	–0,8	+1,7	+1,0	+4,2	–0,4	+2,1
30	Sonstiger Fahrzeugbau	a	27	7 581	1 044	32 198	225 837	.
		b	–	+4,0	+5,1	+4,7	+43,8	.
30.2	Schienenfahrzeugbau	a	11	5 377	.	.	185 416	141 849
		b	+10,0	.	.	.	+51,1	+49,8
31	Herstellung von Möbeln	a	160	26 251	3 643	84 982	563 756	157 091
		b	–7,0	–5,4	–2,4	–2,2	+0,5	+2,7
32	Herstellung von sonstigen Waren	a	78	9 996	1 400	30 414	182 198	65 052
		b	+5,4	+4,0	+4,6	+6,2	+12,1	+31,5
32.4	Herstellung von Spielwaren	a	6	1 412	220	.	55 607	18 210
		b	–14,3	.	–1,3	.	+23,6	+166,4
32.5	Herstellung von medizinischen und zahnmedizinischen Apparaten und Materialien	a	46	5 458	738	16 119	63 547	22 955
		b	+4,5	+5,7	+5,7	+8,2	+13,7	+8,4
33	Reparatur und Installation von Maschinen und Ausrüstungen	a	213	32 005	4 537	125 983	432 906	80 914
		b	–0,9	–3,4	–4,1	–3,0	+1,8	+19,9
33.1	Reparatur von Metallerzeugnissen, Maschinen und Ausrüstungen	a	116	17 257	2 453	62 999	240 052	52 284
		b	+1,8	+0,5	–	–0,9	+7,4	+45,6
33.2	Installation von Maschinen und Ausrüstungen a. n. g.	a	97	14 748	2 084	62 984	192 854	28 630
		b	–4,0	–7,6	–8,6	–4,9	–4,3	–9,4
	<b>Insgesamt</b>	a	<b>5 118</b>	<b>1 070 675</b>	<b>144 826</b>	<b>4 271 970</b>	<b>27 205 531</b>	<b>12 079 701</b>
		b	<b>+0,1</b>	<b>+0,1</b>	<b>+0,5</b>	<b>+2,3</b>	<b>–2,4</b>	<b>–1,0</b>

## 5. Umsatz in Nordrhein-Westfalen nach Wirtschaftszweigen

Systematik-Nr.	Wirtschaftszweig a = Oktober 2014 b = Veränderung gegenüber gleichem Vorjahreszeitraum in %		Gesamtumsatz	Auslandsumsatz		Anteil Auslandsumsatz am Gesamtumsatz (Exportquote)
				insgesamt	darunter Eurozone	
			1 000 EUR			%
B	Bergbau und Gewinnung von Steinen und Erden	a	129 251	16 868	13 179	13,1
		b	-2,3	+7,4	+2,6	x
05	Kohlenbergbau	a	.	.	.	.
		b	.	.	.	x
08	Gewinnung von Steinen und Erden, sonstiger Bergbau	a	.	.	.	.
		b	.	.	.	x
C	Verarbeitendes Gewerbe	a	27 076 279	12 062 833	5 845 328	44,6
		b	-2,4	-1,0	-1,5	x
10	Herstellung von Nahrungs- und Futtermitteln	a	2 694 556	634 023	433 375	23,5
		b	-4,8	+5,7	+1,7	x
10.1	Schlachten und Fleischverarbeitung	a	869 429	209 382	134 027	24,1
		b	-2,9	+10,2	-3,0	x
10.3	Obst- und Gemüseverarbeitung	a	248 243	57 974	52 539	23,4
		b	-5,1	-7,5	-9,6	x
10.5	Milchverarbeitung	a	165 336	52 345	39 234	31,7
		b	-9,0	-6,5	-1,5	x
10.6	Mahl- und Schälmlühlen, Herstellung von Stärke und Stärkeerzeugnissen	a	144 528	54 312	25 106	37,6
		b	-3,9	+1,8	-4,5	x
10.7	Herstellung von Back- und Teigwaren	a	375 772	42 432	32 677	11,3
		b	-2,7	-0,1	+3,4	x
10.8	Herstellung von sonstigen Nahrungsmitteln	a	702 065	163 908	105 045	23,3
		b	-8,0	+7,6	+9,3	x
11	Getränkeherstellung	a	246 106	16 132	9 877	6,6
		b	+2,0	+17,0	-3,4	x
12	Tabakverarbeitung	a	24 544	.	6 863	.
		b	+13,9	.	+22,5	x
13	Herstellung von Textilien	a	283 924	140 872	77 164	49,6
		b	-2,6	-3,3	+4,4	x
13.2	Weberei	a	62 001	35 686	22 968	57,6
		b	-2,9	-4,0	+4,4	x
13.3	Veredlung von Textilien und Bekleidung	a	18 074	.	.	.
		b	-1,6	.	.	x
13.9	Herstellung von sonstigen Textilwaren	a	200 630	97 169	48 729	48,4
		b	-2,7	-4,5	+3,1	x
14	Herstellung von Bekleidung	a	151 784	60 378	36 989	39,8
		b	+22,1	+33,1	+29,5	x
15	Herstellung von Leder, Lederwaren und Schuhen	a	55 372	.	11 122	.
		b	+26,6	.	.	x
16	Herstellung von Holz-, Flecht-, Korb- und Korkwaren (ohne Möbel)	a	258 817	65 250	41 374	25,2
		b	-3,5	+4,4	+7,3	x
17	Herstellung von Papier, Pappe und Waren daraus	a	634 041	243 249	163 651	38,4
		b	-9,9	-15,1	-12,6	x
17.1	Herstellung von Holz- und Zellstoff, Papier, Karton und Pappe	a	233 003	116 351	74 372	49,9
		b	-5,6	-9,3	+2,0	x
17.2	Herstellung von Waren aus Papier, Karton und Pappe	a	401 038	126 898	89 278	31,6
		b	-12,2	-19,8	-21,9	x
18	Herstellung von Druckerzeugnissen; Vervielfältigung von bespielten Ton-, Bild- und Datenträgern	a	295 169	43 331	30 412	14,7
		b	+1,7	.	+7,1	x
19	Kokerei und Mineralölverarbeitung	a	735 069	123 244	.	16,8
		b	-26,5	.	.	x

# Noch: 5. Umsatz in Nordrhein-Westfalen nach Wirtschaftszweigen

Systematik-Nr.	Wirtschaftszweig a = Oktober 2014 b = Veränderung gegenüber gleichem Vorjahreszeitraum in %		Gesamtumsatz	Auslandsumsatz		Anteil Auslandsumsatz am Gesamtumsatz (Exportquote)
				insgesamt	darunter Eurozone	
			1 000 EUR			%
20	Herstellung von chemischen Erzeugnissen	a	3 759 939	2 086 558	1 094 935	55,5
		b	-1,9	-	+1,8	x
20.1	Herstellung von chemischen Grundstoffen, Düngemitteln und Stickstoffverbindungen, Kunststoffen in Primärformen und synthetischem Kautschuk in Primärformen	a	2 584 245	1 561 569	789 357	60,4
		b	-3,8	-1,5	+0,6	x
20.3	Herstellung von Anstrichmitteln, Druckfarben und Kitten	a	.	.	82 750	.
		b	.	.	.	x
20.4	Herstellung von Seifen, Wasch-, Reinigungs- und Körperpflegemitteln sowie von Duftstoffen	a	486 830	176 141	107 968	36,2
		b	+2,8	+14,3	+13,8	x
20.5	Herstellung von sonstigen chemischen Erzeugnissen	a	367 523	192 672	97 089	52,4
		b	+7,4	+1,9	-4,6	x
21	Herstellung von pharmazeutischen Erzeugnissen	a	548 527	344 481	114 855	62,8
		b	+24,3	+32,9	+29,3	x
22	Herstellung von Gummi- und Kunststoffwaren	a	1 177 653	492 625	274 636	41,8
		b	-3,8	-4,4	-7,5	x
22.1	Herstellung von Gummiwaren	a	194 964	95 055	40 438	48,8
		b	-1,3	-6,2	-4,9	x
22.2	Herstellung von Kunststoffwaren	a	982 689	397 569	234 198	40,5
		b	-4,3	-4,0	-8,0	x
23	Herstellung von Glas und Glaswaren, Keramik, Verarbeitung von Steinen und Erden	a	549 912	160 735	98 231	29,2
		b	-1,3	+1,3	+1,0	x
23.1	Herstellung von Glas und Glaswaren	a	167 518	62 614	39 543	37,4
		b	-3,4	-2,8	-7,2	x
23.5	Herstellung von Zement, Kalk und gebranntem Gips	a	81 523	16 207	.	19,9
		b	-2,6	+0,8	.	x
23.6	Herstellung von Erzeugnissen aus Beton, Zement und Gips	a	115 945	12 120	8 680	10,5
		b	+9,2	+31,0	+35,4	x
23.9	Herstellung von Schleifkörpern und Schleifmitteln auf Unterlage sowie sonstigen Erzeugnissen aus nichtmetallischen Mineralien a. n. g.	a	99 807	37 322	23 660	37,4
		b	-4,5	+0,3	+6,9	x
24	Metallerzeugung und -bearbeitung	a	3 342 584	1 319 785	695 944	39,5
		b	-0,3	+4,2	-4,7	x
24.2	Herstellung von Stahlrohren, Rohrform-, Rohrverschluss- und Rohrverbindungsstücken aus Stahl	a	475 014	324 773	146 990	68,4
		b	+1,3	+5,3	-20,2	x
24.3	Sonstige erste Bearbeitung von Eisen und Stahl	a	403 215	156 489	93 005	38,8
		b	-1,4	+0,9	+6,5	x
24.4	Erzeugung und erste Bearbeitung von NE-Metallen	a	801 242	347 909	177 602	43,4
		b	+5,8	+8,9	+0,3	x
24.5	Gießereien	a	347 300	141 676	81 216	40,8
		b	+1,3	+7,3	-0,5	x
25	Herstellung von Metallerzeugnissen	a	2 392 246	877 317	516 172	36,7
		b	+1,8	+4,0	-0,9	x
25.1	Stahl- und Leichtmetallbau	a	327 262	80 632	51 628	24,6
		b	+2,3	+2,9	+3,8	x
25.5	Herstellung von Schmiede-, Press-, Zieh- und Stanzteilen, gewalzten Ringen und pulvermetallurgischen Erzeugnissen	a	607 274	218 483	146 154	36,0
		b	+2,9	+3,1	+0,2	x
25.6	Oberflächenveredlung und Wärmebehandlung; Mechanik a. n. g.	a	243 752	56 532	30 543	23,2
		b	+1,2	+0,9	+1,9	x
25.7	Herstellung von Schneidwaren, Werkzeugen, Schlössern und Beschlägen aus unedlen Metallen	a	580 639	245 739	140 585	42,3
		b	+1,0	+4,4	-2,0	x
25.9	Herstellung von sonstigen Metallwaren	a	563 547	236 155	137 498	41,9
		b	+1,6	-	-2,6	x

# Noch: 5. Umsatz in Nordrhein-Westfalen nach Wirtschaftszweigen

Systematik-Nr.	Wirtschaftszweig a = Oktober 2014 b = Veränderung gegenüber gleichem Vorjahreszeitraum in %		Gesamtumsatz	Auslandsumsatz		Anteil Auslandsumsatz am Gesamtumsatz (Exportquote)
				insgesamt	darunter Eurozone	
			1 000 EUR			%
26	Herstellung von Datenverarbeitungsgeräten, elektronischen und optischen Erzeugnissen	a b	543 507 +10,5	280 623 +8,3	97 660 -1,6	51,6 x
26.3	Herstellung von Geräten und Einrichtungen der Telekommunikationstechnik	a b	103 123 +24,1	39 042 +10,0	22 461 +2,4	37,9 x
26.5	Herstellung von Mess-, Kontroll-, Navigations- u. ä. Instrumenten und Vorrichtungen; Herstellung von Uhren	a b	205 272 +2,1	122 398 +4,9	44 500 -4,7	59,6 x
27	Herstellung von elektrischen Ausrüstungen	a b	1 810 347 +1,3	891 267 +2,9	429 670 +3,7	49,2 x
27.1	Herstellung von Elektromotoren, Generatoren, Transformatoren, Elektrizitätsverteilungs- und -schalteinrichtungen	a b	555 865 -5,3	220 581 -9,1	108 479 -6,7	39,7 x
27.3	Herstellung von Kabeln und elektrischem Installations- material	a b	517 324 +5,4	266 526 +7,3	134 533 +12,3	51,5 x
27.4	Herstellung von elektrischen Lampen und Leuchten	a b	208 115 +4,1	99 544 +5,2	58 838 +4,1	47,8 x
27.5	Herstellung von Haushaltsgeschäften	a b	371 112 +1,3	212 027 +3,2	86 894 -3,1	57,1 x
28	Maschinenbau	a b	3 659 765 -0,8	2 263 769 -0,1	715 389 -1,9	61,9 x
28.1	Herstellung von nicht wirtschaftszweigspezifischen Maschinen	a b	1 359 187 -0,8	781 962 +2,6	281 926 +8,8	57,5 x
28.4	Herstellung von Werkzeugmaschinen	a b	275 795 +13,8	175 806 +20,8	65 524 +72,3	63,7 x
28.9	Herstellung von Maschinen für sonstige bestimmte Wirtschaftszweige	a b	987 416 +0,9	729 885 -0,8	124 212 -19,6	73,9 x
29	Herstellung von Kraftwagen und Kraftwagenteilen	a b	2 507 720 -13,8	1 526 086 -18,2	631 305 -9,7	60,9 x
29.1	Herstellung von Kraftwagen und Kraftwagenmotoren	a b	1 386 569 -22,1	945 968 -27,1	293 811 .	68,2 x
29.2	Herstellung von Karosserien, Aufbauten und Anhängern	a b	239 955 -1,4	150 479 +2,6	81 757 .	62,7 x
29.3	Herstellung von Teilen und Zubehör für Kraftwagen	a b	881 196 -0,4	429 639 +2,1	255 737 -0,2	48,8 x
30	Sonstiger Fahrzeugbau	a b	225 837 +43,8	. .	. .	. x
30.2	Schienenfahrzeugbau	a b	185 416 +51,1	141 849 +49,8	40 559 +4,4	76,5 x
31	Herstellung von Möbeln	a b	563 756 +0,5	157 091 +2,7	118 686 +2,8	27,9 x
32	Herstellung von sonstigen Waren	a b	182 198 +12,1	65 052 +31,5	44 544 +56,0	35,7 x
32.4	Herstellung von Spielwaren	a b	55 607 +23,6	18 210 +166,4	. .	32,7 x
32.5	Herstellung von medizinischen und zahnmedizinischen Apparaten und Materialien	a b	63 547 +13,7	22 955 +8,4	12 228 +10,3	36,1 x
33	Reparatur und Installation von Maschinen und Ausrüstungen	a b	432 906 +1,8	80 914 +19,9	55 479 +32,4	18,7 x
33.1	Reparatur von Metallerzeugnissen, Maschinen und Ausrüstungen	a b	240 052 +7,4	52 284 +45,6	45 694 +91,5	21,8 x
33.2	Installation von Maschinen und Ausrüstungen a. n. g.	a b	192 854 -4,3	28 630 -9,4	9 785 -45,7	14,8 x
	<b>Insgesamt</b>	<b>a b</b>	<b>27 205 531 -2,4</b>	<b>12 079 701 -1,0</b>	<b>5 858 508 -1,5</b>	<b>44,4 x</b>

**6. Betriebe, Beschäftigte, geleistete Arbeitsstunden, Entgelte und Umsatz des Verarbeitenden Gewerbes  
sowie des Bergbaus und der Gewinnung von Steinen und Erden nach Verwaltungsbezirken  
Berichtsmonat Oktober 2014**

Verwaltungsbezirk	Betriebe	Beschäftigte	Geleistete Arbeits- stunden	Entgelte	Gesamtumsatz	
					insgesamt	darunter Auslands- umsatz
	Anzahl	1 000	1 000 EUR			
Kreisfreie Städte						
Düsseldorf	62	29 893	3 887	136 002	905 902	412 633
Duisburg	65	32 310	4 096	178 712	973 369	256 311
Essen	75	14 664	1 989	63 184	285 183	125 537
Krefeld	70	18 685	2 476	79 837	736 697	412 405
Mönchengladbach	60	12 207	1 706	49 181	244 647	118 026
Mülheim a. d. Ruhr	38	11 711	1 509	52 044	238 537	154 614
Oberhausen	38	8 385	1 152	38 422	257 417	172 637
Remscheid	64	11 932	1 694	49 686	258 731	141 965
Solingen	61	9 910	1 401	32 677	173 638	78 049
Wuppertal	97	22 192	3 007	89 030	351 085	200 569
Kreise						
Kleve	71	9 776	1 346	33 321	254 596	124 726
Mettmann	188	35 328	4 905	144 980	678 105	272 454
Rhein-Kreis Neuss	89	24 886	3 459	119 187	898 971	490 297
Viersen	92	12 217	1 711	41 603	269 185	83 699
Wesel	91	16 911	2 316	69 013	488 815	266 210
Regierungsbezirk Düsseldorf	1 161	271 007	36 653	1 176 879	7 014 879	3 310 131
Kreisfreie Städte						
Bonn	35	7 096	953	27 165	102 032	58 510
Köln	123	46 817	6 303	222 632	1 974 812	1 058 289
Leverkusen	30	13 131	1 750	62 998	619 536	426 016
Kreise						
Städteregion Aachen	147	33 051	4 692	138 205	806 364	350 665
darunter kreisfreie Stadt Aachen	58	16 081	2 296	67 547	431 271	199 837
Düren	79	14 523	2 052	61 216	315 428	153 837
Rhein-Erft-Kreis	72	18 890	2 669	89 977	959 006	311 168
Euskirchen	46	8 933	1 190	29 949	143 837	39 128
Heinsberg	64	9 027	1 186	30 307	213 109	95 592
Oberbergischer Kreis	142	28 232	3 837	104 721	600 981	283 249
Rheinisch-Bergischer Kreis	64	10 675	1 390	39 848	189 004	86 133
Rhein-Sieg-Kreis	126	18 975	2 552	67 566	427 365	179 968
Regierungsbezirk Köln	928	209 350	28 574	874 584	6 351 474	3 042 555
Kreisfreie Städte						
Bottrop	18	6 737	843	30 311	73 351	24 535
Gelsenkirchen	40	8 332	1 103	36 485	273 998	94 295
Münster	36	8 239	1 199	33 042	232 075	102 573

Noch: **6. Betriebe, Beschäftigte, geleistete Arbeitsstunden, Entgelte und Umsatz des Verarbeitenden Gewerbes sowie des Bergbaus und der Gewinnung von Steinen und Erden nach Verwaltungsbezirken**  
**Berichtsmonat Oktober 2014**

Verwaltungsbezirk	Betriebe	Beschäftigte	Geleistete Arbeits- stunden	Entgelte	Gesamtumsatz	
					insgesamt	darunter Auslands- umsatz
	Anzahl	1 000	1 000 EUR			
Kreise						
Borken	193	32 850	4 514	108 568	646 489	260 305
Coesfeld	72	10 207	1 429	33 100	321 943	103 679
Recklinghausen	104	20 265	2 742	90 117	654 643	328 214
Steinfurt	169	31 394	4 253	106 667	651 704	281 078
Warendorf	102	23 700	3 143	89 334	466 349	203 576
Regierungsbezirk Münster	734	141 724	19 227	527 625	3 320 553	1 398 256
Kreisfreie Stadt						
Bielefeld	91	18 689	2 497	70 174	386 554	149 101
Kreise						
Gütersloh	204	50 377	6 769	182 843	1 507 615	624 589
Herford	148	24 876	3 421	77 158	515 649	168 100
Höxter	46	7 558	1 036	25 110	157 902	39 447
Lippe	113	24 199	3 211	84 077	489 086	234 935
Minden-Lübbecke	151	26 789	3 747	91 553	604 131	221 792
Paderborn	115	22 064	2 995	80 656	470 480	145 838
Regierungsbezirk Detmold	868	174 552	23 677	611 571	4 131 418	1 583 802
Kreisfreie Städte						
Bochum	71	15 643	1 973	72 822	531 603	272 084
Dortmund	91	19 053	2 592	81 105	433 469	210 269
Hagen	63	11 943	1 528	50 505	364 058	125 762
Hamm	41	7 465	1 007	28 642	210 770	72 229
Herne	28	8 168	834	30 044	105 146	63 006
Kreise						
Ennepe-Ruhr-Kreis	153	26 108	3 562	107 928	576 767	291 245
Hochsauerlandkreis	144	26 144	3 535	96 174	551 013	202 075
Märkischer Kreis	336	57 532	7 873	220 665	1 177 949	487 855
Olpe	121	22 001	2 989	78 653	448 847	159 519
Siegen-Wittgenstein	155	31 492	4 317	135 980	822 746	449 008
Soest	119	28 118	3 869	103 943	682 024	251 240
Unna	105	20 375	2 616	74 852	482 816	160 664
Regierungsbezirk Arnsberg	1 427	274 042	36 695	1 081 312	6 387 207	2 744 956
Land Nordrhein-Westfalen	5 118	1 070 675	144 826	4 271 970	27 205 531	12 079 701



# 7. Betriebe, Beschäftigte und Umsatz in Nordrhein-Westfalen nach fachlichen Betriebsteilen

Systematik-Nr.	Wirtschaftszweig a = Oktober 2014 b = Veränderung gegenüber gleichem Vorjahreszeitraum in %		Betriebs- teile	Beschäftigte	Umsatz		
					insgesamt	darunter Auslandsumsatz	
			Anzahl		1 000 EUR		%
B	Bergbau und Gewinnung von Steinen und Erden	a	47	21 045	123 301	16 678	13,5
		b	+4,4	-9,9	-3,3	+9,4	x
05	Kohlenbergbau	a	17	18 510	92 876	8 662	9,3
		b	-	-10,7	-1,7	+25,2	x
08	Gewinnung von Steinen und Erden, sonstiger Bergbau	a	30	2 535	30 425	8 016	26,3
		b	+11,1	.	.	.	x
C	Verarbeitendes Gewerbe	a	7 482	1 018 949	24 162 858	10 693 203	44,3
		b	+0,1	+0,2	-1,3	+1,2	x
10	Herstellung von Nahrungs- und Futtermitteln	a	565	70 122	2 428 222	562 380	23,2
		b	-1,1	-0,5	-4,8	+6,9	x
10.1	Schlachten und Fleischverarbeitung	a	124	15 011	854 612	204 019	23,9
		b	+3,3	+3,9	-2,5	+8,8	x
10.3	Obst- und Gemüseverarbeitung	a	43	4 913	204 280	43 468	21,3
		b	+7,5	-6,5	-5,5	-5,7	x
10.5	Milchverarbeitung	a	22	2 511	142 541	29 567	20,7
		b	+10,0	-3,0	-6,5	-3,2	x
10.6	Mahl- und Schälmühlen, Herstellung von Stärke und Stärkeerzeugnissen	a	27	2 313	101 910	33 408	32,8
		b	+3,8	+2,1	-4,6	-1,4	x
10.7	Herstellung von Back- und Teigwaren	a	182	22 880	328 939	38 611	11,7
		b	-4,7	-1,7	-3,1	+6,9	x
10.8	Herstellung von sonstigen Nahrungsmitteln	a	119	19 472	613 985	158 893	25,9
		b	-7,0	-1,7	-8,5	+7,8	x
11	Getränkeherstellung	a	65	8 185	243 970	22 384	9,2
		b	+10,2	+3,0	+1,6	-1,8	x
12	Tabakverarbeitung	a	3	644	23 568	6 935	29,4
		b	-	-1,4	+14,3	+20,0	x
13	Herstellung von Textilien	a	151	15 114	256 977	126 415	49,2
		b	-2,6	-	-2,5	-3,6	x
13.2	Weberei	a	28	3 380	60 972	32 799	53,8
		b	-6,7	-3,2	-0,9	-4,0	x
13.3	Veredlung von Textilien und Bekleidung	a	20	1 532	18 498	.	.
		b	-	-7,5	+0,7	.	x
13.9	Herstellung von sonstigen Textilwaren	a	96	9 937	174 006	85 302	49,0
		b	-2,0	+2,2	-3,6	-5,2	x
14	Herstellung von Bekleidung	a	32	4 504	139 359	57 004	40,9
		b	-5,9	-2,4	+23,9	+33,2	x
15	Herstellung von Leder, Lederwaren und Schuhen	a	15	1 789	52 466	22 574	43,0
		b	-	+1,0	+26,5	+58,9	x
16	Herstellung von Holz-, Flecht-, Korb- und Korkwaren (ohne Möbel)	a	99	11 786	235 581	60 481	25,7
		b	+3,1	+0,9	-4,3	+1,9	x
17	Herstellung von Papier, Pappe und Waren daraus	a	186	26 602	601 023	229 305	38,2
		b	-1,1	-1,7	-9,0	-16,5	x
17.1	Herstellung von Holz- und Zellstoff, Papier, Karton und Pappe	a	50	7 212	237 074	118 396	49,9
		b	-3,8	-4,1	-6,2	-9,5	x
17.2	Herstellung von Waren aus Papier, Karton und Pappe	a	136	19 390	363 949	110 910	30,5
		b	-	-0,8	-10,8	-22,9	x
18	Herstellung von Druckerzeugnissen; Vervielfältigung von bespielten Ton-, Bild- und Datenträgern	a	155	17 396	286 392	42 415	14,8
		b	+0,6	-2,1	+1,8	-1,2	x
19	Kokerei und Mineralölverarbeitung	a	26	4 670	660 969	95 714	14,5
		b	+4,0	+7,3	-14,9	-42,4	x
20	Herstellung von chemischen Erzeugnissen	a	554	83 711	3 414 062	1 948 522	57,1
		b	+3,9	+1,3	-3,9	+3,3	x

## Noch: 7. Betriebe, Beschäftigte und Umsatz in Nordrhein-Westfalen nach fachlichen Betriebsteilen

Systematik-Nr.	Wirtschaftszweig  a = Oktober 2014 b = Veränderung gegenüber gleichem Vorjahreszeitraum in %	Betriebs- teile	Beschäftigte	Umsatz			
				insgesamt	darunter Auslandsumsatz		
		Anzahl		1 000 EUR		%	
20.1	Herstellung von chemischen Grundstoffen, Düngemitteln und Stickstoffverbindungen, Kunststoffen in Primärformen und synthetischem Kautschuk in Primärformen	a	252	46 129	2 338 148	1 408 076	60,2
b		+4,1	+4,9	-5,6	+3,7	x	
20.3	Herstellung von Anstrichmitteln, Druckfarben und Kitt	a	64	8 909	243 882	109 672	45,0
b		-3,0	-12,4	-10,3	-13,8	x	
20.4	Herstellung von Seifen, Wasch-, Reinigungs- und Körperpflegemitteln sowie von Duftstoffen	a	88	11 915	318 878	111 386	34,9
b		+6,0	-9,9	-5,0	-3,5	x	
20.5	Herstellung von sonstigen chemischen Erzeugnissen	a	129	13 330	424 614	246 544	58,1
b		+3,2	+7,3	+5,4	+5,4	x	
21	Herstellung von pharmazeutischen Erzeugnissen	a	56	11 703	547 257	348 001	63,6
b		-5,1	-0,3	+24,1	+31,6	x	
22	Herstellung von Gummi- und Kunststoffwaren	a	562	62 020	1 084 300	462 104	42,6
b		+1,3	+1,9	-2,5	-3,1	x	
22.1	Herstellung von Gummiwaren	a	51	8 865	167 214	83 546	50,0
b		-3,8	+2,2	-3,7	-9,0	x	
22.2	Herstellung von Kunststoffwaren	a	511	53 155	917 086	378 558	41,3
b		+1,8	+1,9	-2,3	-1,7	x	
23	Herstellung von Glas und Glaswaren, Keramik, Verarbeitung von Steinen und Erden	a	205	24 106	483 193	141 109	29,2
b		-	-0,7	+1,5	+0,4	x	
23.1	Herstellung von Glas und Glaswaren	a	57	9 476	158 712	59 110	37,2
b		-	-0,8	-2,2	-1,5	x	
23.5	Herstellung von Zement, Kalk und gebranntem Gips	a	25	2 081	71 794	15 422	21,5
b		-	+2,6	-0,3	+3,0	x	
23.6	Herstellung von Erzeugnissen aus Beton, Zement und Gips	a	55	4 590	111 579	11 699	10,5
b		+3,8	+1,5	+10,4	+29,0	x	
23.9	Herstellung von Schleifkörpern und Schleifmitteln auf Unterlage sowie sonstigen Erzeugnissen aus nichtmetallischen Mineralien a. n. g.	a	28	3 794	72 679	25 322	34,8
b		+3,7	+1,2	+4,3	-11,1	x	
24	Metallerzeugung und -bearbeitung	a	442	104 388	3 101 953	1 234 273	39,8
b		+0,5	-0,7	+0,1	+4,9	x	
24.2	Herstellung von Stahlrohren, Rohrform-, Rohrverschluss- und Rohrverbindungsstücken aus Stahl	a	59	16 740	404 698	274 026	67,7
b		-1,7	+1,2	+2,8	+6,7	x	
24.3	Sonstige erste Bearbeitung von Eisen und Stahl	a	101	12 604	414 620	158 435	38,2
b		-4,7	-3,9	-1,0	+2,4	x	
24.4	Erzeugung und erste Bearbeitung von NE-Metallen	a	96	18 975	778 962	336 696	43,2
b		+3,2	+0,1	+7,6	+10,5	x	
24.5	Gießereien	a	136	22 062	341 901	141 656	41,4
b		+4,6	+4,4	+4,1	+10,6	x	
25	Herstellung von Metallerzeugnissen	a	1 291	135 505	2 190 084	808 804	36,9
b		+0,9	+1,1	+1,4	+4,8	x	
25.1	Stahl- und Leichtmetallbau	a	204	17 174	287 485	70 906	24,7
b		+6,8	+5,0	+0,8	+8,8	x	
25.5	Herstellung von Schmiede-, Press-, Zieh- und Stanzteilen, gewalzten Ringen und pulvermetallurgischen Erzeugnissen	a	203	29 902	560 897	206 769	36,9
b		-1,5	-0,2	+2,0	+3,6	x	
25.6	Oberflächenveredlung und Wärmebehandlung; Mechanik a. n. g.	a	250	20 425	244 729	56 214	23,0
b		-	+2,5	+5,7	+7,5	x	
25.7	Herstellung von Schneidwaren, Werkzeugen, Schlössern und Beschlägen aus unedlen Metallen	a	283	34 998	510 538	215 937	42,3
b		-0,4	+0,4	+1,1	+4,7	x	
25.9	Herstellung von sonstigen Metallwaren	a	296	29 486	521 622	221 203	42,4
b		-	+0,9	-0,1	+0,1	x	

## Noch: 7. Betriebe, Beschäftigte und Umsatz in Nordrhein-Westfalen nach fachlichen Betriebsteilen

Systematik-Nr.	Wirtschaftszweig a = Oktober 2014 b = Veränderung gegenüber gleichem Vorjahreszeitraum in %		Betriebs- teile	Beschäftigte	Umsatz		
					insgesamt	darunter Auslandsumsatz	
			Anzahl		1 000 EUR	%	
26	Herstellung von Datenverarbeitungsgeräten, elektronischen und optischen Erzeugnissen	a b	216 -1,8	27 300 +2,0	496 866 +9,2	254 299 +5,2	51,2 x
26.3	Herstellung von Geräten und Einrichtungen der Telekommunikationstechnik	a b	32 -3,0	3 717 +2,3	91 832 +16,1	32 633 -0,2	35,5 x
26.5	Herstellung von Mess-, Kontroll-, Navigations- u. ä. Inst- rumenten und Vorrichtungen; Herstellung von Uhren	a b	118 -	14 211 +2,7	193 079 +3,8	112 320 +4,1	58,2 x
27	Herstellung von elektrischen Ausrüstungen	a b	423 -0,2	77 763 +0,2	1 453 571 -1,0	705 316 +1,6	48,5 x
27.1	Herstellung von Elektromotoren, Generatoren, Transformatoren, Elektrizitätsverteilungs- und -schalteinrichtungen	a b	156 -2,5	22 854 -1,3	433 178 -7,2	184 449 -8,7	42,6 x
27.3	Herstellung von Kabeln und elektrischem Installations- material	a b	104 +4,0	24 746 +1,2	418 222 +2,7	216 308 +4,1	51,7 x
27.4	Herstellung von elektrischen Lampen und Leuchten	a b	62 +5,1	11 345 +1,4	220 724 -4,7	96 628 -0,8	43,8 x
27.5	Herstellung von Haushaltsgeräten	a b	29 -6,5	10 714 +0,2	235 179 +3,2	128 174 +5,0	54,5 x
28	Maschinenbau	a b	1 202 -	172 993 -0,3	3 193 879 +1,2	1 970 210 +1,6	61,7 x
28.1	Herstellung von nicht wirtschaftszweigspezifischen Maschinen	a b	290 -2,4	59 438 -1,6	1 132 174 -0,2	642 754 +4,1	56,8 x
28.4	Herstellung von Werkzeugmaschinen	a b	105 -1,9	14 821 +4,5	280 074 +17,0	188 520 +21,9	67,3 x
28.9	Herstellung von Maschinen für sonstige bestimmte Wirtschaftszweige	a b	385 +2,1	45 012 -1,3	890 790 +1,3	648 071 -1,4	72,8 x
29	Herstellung von Kraftwagen und Kraftwagenteilen	a b	216 -2,7	77 577 +0,4	1 892 762 -8,9	1 098 757 -13,3	58,1 x
29.1	Herstellung von Kraftwagen und Kraftwagenmotoren	a b	14 -	25 263 -0,4	857 282 -16,7	570 447 -22,9	66,5 x
29.2	Herstellung von Karosserien, Aufbauten und Anhängern	a b	42 -6,7	7 783 -1,9	225 722 -1,9	147 894 +3,7	65,5 x
29.3	Herstellung von Teilen und Zubehör für Kraftwagen	a b	160 -1,8	44 531 +1,2	809 757 -1,0	380 417 -0,9	47,0 x
30	Sonstiger Fahrzeugbau	a b	40 -7,0	7 723 +4,9	227 995 +41,1	161 254 +42,3	70,7 x
30.2	Schienenfahrzeugbau	a b	14 -	5 430 +4,2	184 365 +50,8	141 808 +49,7	76,9 x
31	Herstellung von Möbeln	a b	204 -4,2	26 571 -4,5	517 237 +1,2	142 827 +2,1	27,6 x
32	Herstellung von sonstigen Waren	a b	91 +4,6	8 864 +3,8	115 692 +1,9	41 412 +0,7	35,8 x
32.4	Herstellung von Spielwaren	a b	10 -9,1	1 602 -1,4	27 745 +5,9	6 629 -2,0	23,9 x
32.5	Herstellung von medizinischen und zahnmedizinischen Apparaten und Materialien	a b	51 +4,1	4 961 +5,5	48 920 +6,9	21 099 +1,5	43,1 x
33	Reparatur und Installation von Maschinen und Ausrüstungen	a b	683 -1,9	37 913 -0,6	515 481 +2,1	150 706 +18,9	29,2 x
33.1	Reparatur von Metallerzeugnissen, Maschinen und Ausrüstungen	a b	437 +0,9	22 515 +4,7	292 063 +3,5	85 568 +46,8	29,3 x
33.2	Installation von Maschinen und Ausrüstungen a. n. g.	a b	246 -6,5	15 398 -7,6	223 418 +0,4	65 139 -4,9	29,2 x
	<b>Insgesamt</b>	<b>a b</b>	<b>7 529 +0,1</b>	<b>1 039 994 -0,1</b>	<b>24 286 159 -1,3</b>	<b>10 709 881 +1,2</b>	<b>44,1 x</b>

# **Veröffentlichungen zur Entwicklung und Struktur im Verarbeitenden Gewerbe sowie im Bergbau und bei der Gewinnung von Steinen und Erden**

## **Betriebsergebnisse**

### **– monatlich**

Inhalt: Betriebe, Beschäftigte, Arbeitsstunden, Entgelte, Umsätze nach Wirtschaftszweigen insgesamt und nach Regierungsbezirken; aktuellste Produktions- und Auftragseingangsindizes nach Wirtschaftszweigen in Nordrhein-Westfalen

Bestellnummer: E133

### **– jährlich**

Inhalt: Betriebe, Beschäftigte, Arbeitsstunden, Entgelte, Umsätze nach Wirtschaftszweigen insgesamt und nach Regierungsbezirken sowie kreisfreien Städten und Kreisen

Bestellnummer: E123

## **Produktion**

Inhalt: Produktion von ca. 5 000 Gütern und Gütergruppen nach Menge und Wert

Bestellnummer: E153

**Weitere Auskünfte zu diesen Veröffentlichungen erteilen Ihnen gerne Hermann Friß und Frank Hanst unter Telefon-Nr. (02 11) 94 49-38 39 bzw. (02 11) 94 49-37 89.**