



Statistische Berichte

Schwerbehinderte Menschen in Nordrhein-Westfalen
am 31. Dezember 2007



Schwerbehinderte Menschen in Nordrhein-Westfalen

am 31. Dezember 2007

Herausgeber
Landesamt für Datenverarbeitung und Statistik Nordrhein-Westfalen
Mauerstraße 51, 40476 Düsseldorf • Postfach 10 11 05, 40002 Düsseldorf
Telefon 0211 9449-01 • Telefax 0211 442006
Internet: <http://www.lds.nrw.de>
E-Mail: poststelle@lds.nrw.de

Erschienen im November 2008, aktualisiert am 22.07.2010

Alle Statistischen Berichte finden Sie als PDF-Datei zum kostenlosen
Download in unserer Internet-Rubrik „Publikationsservice“.

© Landesamt für Datenverarbeitung und Statistik NRW, Düsseldorf, 2008
Vervielfältigung und Verbreitung, auch auszugsweise, mit Quellenangabe
gestattet.

Inhalt

	Seite
Vorbemerkung	5
Ergebnisse	5
Tabellenteil	
Landesergebnisse	
1. Schwerbehinderte Menschen am 31. Dezember 2007	
1.1 Nach Altersgruppen, Art der schwersten Behinderung (Oberkategorie) und Staatsangehörigkeit	
– Deutsche	10
– Ausländerinnen und Ausländer	12
– Insgesamt	14
1.2 Nach Art der schwersten Behinderung und Altersgruppen	
– männlich	16
– weiblich	20
– Insgesamt	24
1.3 Nach Staatsangehörigkeit und Altersgruppen	28
1.4 Nach Art der schwersten Behinderung und Art der weiteren Behinderungen (Oberkategorien)	
– männlich	32
– weiblich	36
– Insgesamt	40
1.5 Nach Altersgruppen, Mehrfachbehinderungen und Grad der Behinderung	
– männlich	44
– weiblich	46
– Insgesamt	48
1.6 Nach Art der schwersten Behinderung, Grad der Behinderung und Staatsangehörigkeit	
1.6.1 Anzahl	
– Deutsche	50
– Ausländerinnen und Ausländer	54
– männlich	58
– weiblich	62
– Insgesamt	66
1.6.2 Prozent	
– Deutsche	70
– Ausländerinnen und Ausländer	74
– männlich	78
– weiblich	82
– Insgesamt	86
1.7 Nach Ursache der schwersten Behinderung und Grad der Behinderung	
1.7.1 Anzahl	90
1.7.2 Prozent	92
2. Behinderungen am 31. Dezember 2007 nach Art und Ursache der einzelnen Behinderung	
– schwerste Behinderung	94
– zweitschwerste Behinderung	98
– drittschwerste Behinderung	102
– Behinderungen insgesamt	106
Ergebnisse für kreisfreie Städte und Kreise	
3. Schwerbehinderte Menschen am 31. Dezember 2007 nach Geschlecht, Altersgruppen und Verwaltungsbezirken	110
4. Schwerbehinderte Menschen am 31. Dezember 2007 nach Art der schwersten Behinderung (Oberkategorien) und Verwaltungsbezirken	118
5. Schwerbehinderte Menschen am 31. Dezember 2007 nach Grad der Behinderung und Verwaltungsbezirken	122

Vorbemerkung

In einer Bundesstatistik werden seit 1979 alle zwei Jahre zum Stichtag 31. Dezember Daten zu schwerbehinderten Menschen erhoben. Dazu zählen alle Personen, die einen Grad der Behinderung (GdB) von wenigstens 50 anhand eines gültigen Ausweises aufweisen.

Bis einschließlich 1985 wurden in der Statistik neben den schwerbehinderten auch die leichter behinderten Menschen erfasst.

Zur Statistik

Die Statistik über die schwerbehinderten Menschen wird nach dem Gesetz zur Rehabilitation und Teilhabe behinderter Menschen (Sozialgesetzbuch IX – SGB IX) § 131 in der Fassung der Bekanntmachung vom 19. Juni 2001 (BGBl. I S. 1046), zuletzt geändert durch Artikel 4 des Gesetzes vom 24. April 2006 (BGBl. I S. 926) in Verbindung mit dem Gesetz über die Statistik für Bundeszwecke (Bundesstatistikgesetz – BStatG) vom 22. Januar 1987 (BGBl. I S. 462, 565), zuletzt geändert durch Artikel 2 des Gesetzes vom 9. Juni 2005 (BGBl. I S. 1534) durchgeführt.

Folgende Angaben werden erhoben:

- die Zahl der schwerbehinderten Menschen mit gültigem Ausweis,
- persönliche Merkmale schwerbehinderter Menschen wie Alter, Geschlecht, Staatsangehörigkeit und Wohnort,
- Art, Ursache und Grad der Behinderung.

Die Statistik stützt sich auf Angaben der elf nordrhein-westfälischen Versorgungsämter. Diese sind zur Auskunft verpflichtet. Die Daten werden zentral durch das Landesversorgungsamt zur Verfügung gestellt.

Im SGB IX wird der Begriff der Behinderung wie folgt definiert (§ 2 Abs. 1 Satz 1) „Menschen sind behindert, wenn ihre körperliche Funktion, geistige Fähigkeit oder seelische Gesundheit mit hoher Wahr-

scheinlichkeit länger als sechs Monate von dem für das Lebensalter typischen Zustand abweichen und daher ihre Teilhabe am Leben in der Gesellschaft beeinträchtigt ist. Sie sind von Behinderung bedroht, wenn die Beeinträchtigung zu erwarten ist“.

Der **Grad der Behinderung** (GdB) gibt das Ausmaß der Funktionseinschränkung – gestuft nach Zehnergraden von 20 bis 100 – wieder.

Als **schwerbehinderte Menschen** gelten Personen, denen von den Versorgungsämtern ein Grad der Behinderung von 50 oder mehr zuerkannt worden ist. Auf Antrag stellen die Versorgungsämter für diese Personen Ausweise über die Schwerbehinderteneigenschaft aus.

Die **Art der Behinderung** wird anhand von 55 Kategorien erfasst, wobei sich die Einteilung nicht primär an der ursächlichen Krankheitsdiagnose (z. B. Multiple Sklerose), sondern an der Erscheinungsform der Behinderung und der durch sie bestimmten Funktionseinschränkungen (z. B. funktionelle Veränderung an den Gliedmaßen) orientiert.

Als Ursache der Behinderung gelten unter anderem angeborene Behinderungen, Krankheiten, Unfälle, Kriegs-, Wehrdienst- oder Zivildienstbeschädigungen.

Ergebnisse

1,6 Millionen schwerbehinderte Menschen

Am Jahresende 2007 waren bei den Versorgungsämtern NRW 1,6 Mill. Menschen als schwerbehindert mit einem gültigen Ausweis registriert. Das entsprach einem Anteil von rund 9,1 % der Bevölkerung. Etwas mehr als die Hälfte (845 994) waren Männer.

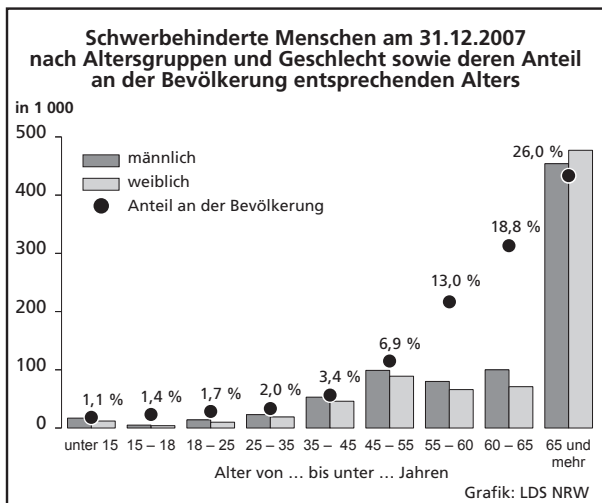
Über die Hälfte der Personen sind 65 Jahre und älter

Mehr als die Hälfte (56,8 %) der Menschen mit Schwerbehinderung waren 65 Jahre und älter.

Schwerbehinderte Menschen am 31. Dezember 2007 nach Altersgruppen und Geschlecht						
Alter von ... bis unter ... Jahren	Schwerbehinderte Menschen			Anteil in % ¹⁾		
	insgesamt	männlich	weiblich	insgesamt	männlich	weiblich
Unter 15	28 909	16 983	11 926	1,1	1,3	0,9
15 – 25	33 095	19 312	13 783	1,6	1,8	1,3
25 – 35	41 859	23 292	18 567	2,0	2,2	1,8
35 – 45	99 708	53 239	46 469	3,4	3,6	3,3
45 – 55	188 043	99 311	88 732	6,9	7,3	6,6
55 – 65	317 423	179 907	137 516	15,6	18,0	13,3
65 und mehr	931 175	453 950	477 225	26,0	30,1	23,0
Insgesamt	1 640 212	845 994	794 218	9,1	9,6	8,6

1) an der Bevölkerung entsprechenden Alters und Geschlechts

Nimmt man die Altersgruppe der 55- bis unter 65-Jährigen (19,4 %) dazu, waren drei Viertel der schwerbehinderten Menschen im fortgeschrittenen Alter. Im Gegensatz dazu fiel der Anteil der unter 25-Jährigen mit 3,8 % gering aus.



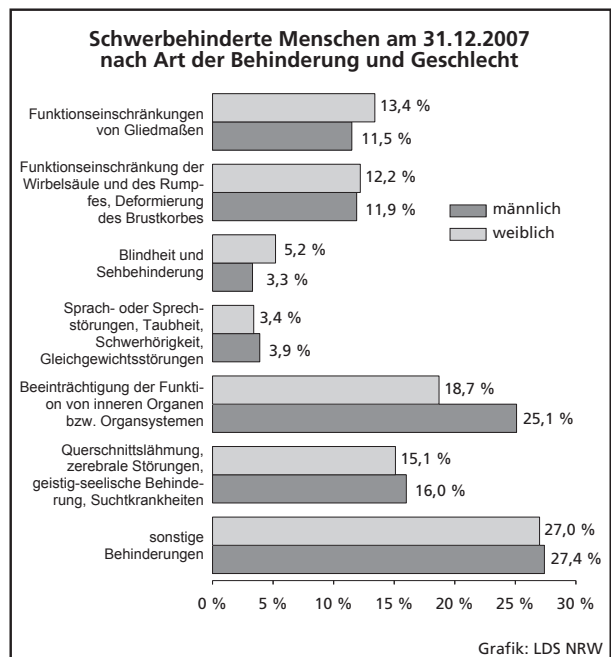
Innere Organe bzw. Organsysteme häufig betroffen¹⁾

Häufigste Behinderungsart war mit einem Anteil von 22,0 % die Beeinträchtigung der Funktion von inneren Organen bzw. Organsystemen. Am zweithäufigsten (15,5 %) wurden Fälle in der Oberkategorie „Querschnittslähmung, zerebrale Störungen, geistig-seelische Behinderung, Suchtkrankheiten“ verzeichnet, gefolgt von „Funktionseinschränkungen von Gliedmaßen“ (12,4 %) und „Funktionseinschränkungen der Wirbelsäule und des Rumpfes, Deformierung des Brustkorbes“ (12,0 %). 4,2 % der schwerbehinderten Menschen waren blind bzw. sehbehindert und 3,7 % litten an „Sprach- oder Sprechstörungen, Taubheit, Schwerhörigkeit, Gleichgewichtsstörungen“. 2,3 % der Behinderungen entfielen auf den Verlust einer oder beider Brüste sowie Entstellungen. Der Verlust oder

Teilverlust von Gliedmaßen trat in 0,6 % der Fälle auf. Sonstige und ungenügend bezeichnete Behinderungen stellten eine große Restkategorie von 27,2 % dar.

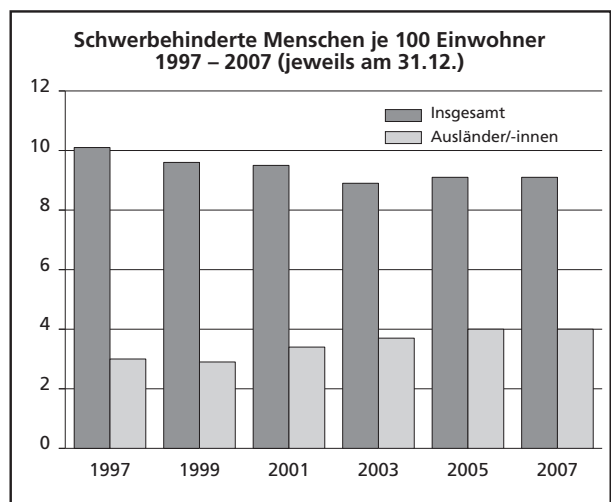
Behinderungen hauptsächlich krankheitsbedingt¹⁾

Hauptsächlich sind die Behinderungen (in 92,0 % der Fälle) krankheitsbedingt. Bei weiteren 4,0 % der schwerbehinderten Menschen handelte es sich um eine angeborene Behinderung, bei 2,0 % der Menschen stellten ein Unfall oder eine Berufskrankheit die Ursache dar, außerdem hatten 0,9 % Schäden in Krieg, Wehrdienst oder Zivildienst erlitten.



Entwicklung der letzten 10 Jahre

Gegenüber der letzten Erhebung Ende 2005 gab es in 2007 0,2 % mehr schwerbehinderte Menschen in Nordrhein-Westfalen. Im Zehnjahresvergleich ergab sich jedoch ein Rückgang von 9,4 % (1997: 1,81 Mill.).



1) Ausgewertet wird jeweils die schwerste Behinderung der schwerbehinderten Menschen.

Schwerbehinderte Menschen 1997 – 2007 nach Geschlecht						
Jahr (jeweils 31.12.)	Männlich		Weiblich		Insgesamt	
	Anzahl	Anteil in % ¹⁾	Anzahl	Anteil in % ¹⁾	Anzahl	Anteil in % ¹⁾
1997	947 000	10,8	864 000	9,3	1 811 000	10,1
1999	906 200	10,4	830 300	9,0	1 736 500	9,6
2001	893 300	10,2	815 900	8,8	1 709 200	9,5
2003	842 500	9,6	775 400	8,4	1 617 900	8,9
2005	848 900	9,6	788 700	8,5	1 637 700	9,1
2007	845 994	9,6	794 218	8,6	1 640 212	9,1

1) an der Bevölkerung entsprechenden Geschlechts

Zeichenerklärung

(nach DIN 55 301)

- 0 weniger als die Hälfte von 1 in der letzten besetzten Stelle, jedoch mehr als nichts
- nichts vorhanden (genau null)
- . Zahlenwert unbekannt oder geheim zu halten
- x Tabellenfach gesperrt, weil Aussage nicht sinnvoll

Tabellenteil

1. Schwerbehinderte Menschen
1.1 Nach Altersgruppen, Art der schwersten Behin

Lfd. Nr.	Alter von ... bis unter ... Jahren Geschlecht					
			insgesamt	Verlust oder Teilverlust von Gliedmaßen	Funktionseinschränkungen von Gliedmaßen	Funktionseinschränkung der Wirbelsäule und des Rumpfes, Deformierung des Brustkorbes
						Deut
1	unter 4	männlich	2 042	11	74	7
2		weiblich	1 594	11	72	4
3		Zusammen	3 636	22	146	11
4	4 – 6	männlich	1 928	12	71	5
5		weiblich	1 357	8	68	5
6		Zusammen	3 285	20	139	10
7	6 – 15	männlich	11 475	54	439	46
8		weiblich	7 845	40	366	42
9		Zusammen	19 320	94	805	88
10	15 – 18	männlich	4 587	24	213	25
11		weiblich	3 251	14	161	34
12		Zusammen	7 838	38	374	59
13	18 – 25	männlich	12 628	75	687	129
14		weiblich	9 126	48	487	159
15		Zusammen	21 754	123	1 174	288
16	25 – 35	männlich	20 273	146	1 345	346
17		weiblich	16 707	68	1 113	373
18		Zusammen	36 980	214	2 458	719
19	35 – 45	männlich	48 266	503	4 085	1 984
20		weiblich	43 537	216	3 323	1 839
21		Zusammen	91 803	719	7 408	3 823
22	45 – 55	männlich	93 478	899	10 048	7 575
23		weiblich	84 301	364	7 390	5 700
24		Zusammen	177 779	1 263	17 438	13 275
25	55 – 60	männlich	74 114	534	8 394	8 221
26		weiblich	61 190	200	6 324	5 990
27		Zusammen	135 304	734	14 718	14 211
28	60 – 62	männlich	33 244	199	3 889	4 192
29		weiblich	25 356	74	2 806	2 977
30		Zusammen	58 600	273	6 695	7 169
31	62 – 65	männlich	56 330	312	6 582	7 652
32		weiblich	41 080	116	4 832	5 407
33		Zusammen	97 410	428	11 414	13 059
34	65 und mehr	männlich	436 594	4 440	57 094	64 662
35		weiblich	469 351	1 456	76 755	71 689
36		Zusammen	905 945	5 896	133 849	136 351
37	Insgesamt	männlich	794 959	7 209	92 921	94 844
38		weiblich	764 695	2 615	103 697	94 219
39		Insgesamt	1 559 654	9 824	196 618	189 063

am 31. Dezember 2007
derung (Oberkategorie) und Staatsangehörigkeit

Schwerbehinderte Menschen						Lfd. Nr.
davon behindert durch						
Blindheit und Sehbehinderung	Sprach- oder Sprech- störungen, Taubheit, Schwerhörigkeit, Gleichgewichts- störungen	Verlust einer Brust oder beider Brüste, Entstellungen u. a.	Beeinträchtigung der Funktion von inneren Organen bzw. Organsystemen	Querschnittslähmung, zerebrale Störungen, geistig-seelische Behinderungen, Suchtkrankheiten	sonstige und ungenügend bezeichnete Behinderungen	
sche						
40	106	3	380	364	1 057	1
43	109	—	252	273	830	2
83	215	3	632	637	1 887	3
43	116	1	269	495	916	4
41	98	1	200	298	638	5
84	214	2	469	793	1 554	6
251	556	1	1 392	3 857	4 879	7
196	448	2	1 024	2 322	3 405	8
447	1 004	3	2 416	6 179	8 284	9
126	237	1	589	1 772	1 600	10
106	194	1	457	1 156	1 128	11
232	431	2	1 046	2 928	2 728	12
365	581	7	1 250	5 646	3 888	13
293	539	5	1 023	3 820	2 752	14
658	1 120	12	2 273	9 466	6 640	15
651	997	18	2 344	9 278	5 148	16
596	890	206	2 090	6 558	4 813	17
1 247	1 887	224	4 434	15 836	9 961	18
1 436	1 791	54	7 604	18 326	12 483	19
1 187	1 575	1 984	6 926	14 273	12 214	20
2 623	3 366	2 038	14 530	32 599	24 697	21
2 708	2 700	106	19 093	24 402	25 947	22
2 256	2 281	6 321	15 999	20 130	23 860	23
4 964	4 981	6 427	35 092	44 532	49 807	24
1 956	2 276	39	19 012	11 818	21 864	25
1 659	1 692	4 592	12 414	10 098	18 221	26
3 615	3 968	4 631	31 426	21 916	40 085	27
842	1 079	20	9 073	3 900	10 050	28
630	778	1 989	5 155	3 435	7 512	29
1 472	1 857	2 009	14 228	7 335	17 562	30
1 382	2 041	41	15 729	5 954	16 637	31
1 213	1 242	3 154	8 393	4 933	11 790	32
2 595	3 283	3 195	24 122	10 887	28 427	33
16 242	16 865	245	123 506	40 495	113 045	34
31 437	15 737	17 854	89 091	46 799	118 533	35
47 679	32 602	18 099	212 597	87 294	231 578	36
26 042	29 345	536	200 241	126 307	217 514	37
39 657	25 583	36 109	143 024	114 095	205 696	38
65 699	54 928	36 645	343 265	240 402	423 210	39

sche

Noch: **1. Schwerbehinderte Menschen**
 Noch: **1.1 Nach Altersgruppen, Art der schwersten Behin**

Lfd. Nr.	Alter von ... bis unter ... Jahren Geschlecht					
			insgesamt			
				Verlust oder Teilverlust von Gliedmaßen	Funktionseinschränkungen von Gliedmaßen	Funktionseinschränkung der Wirbelsäule und des Rumpfes, Deformierung des Brustkorbes
			Ausländerinnen			
1	unter 4	männlich	68	—	4	1
2		weiblich	53	1	1	—
3		Zusammen	121	1	5	1
4	4 — 6	männlich	114	—	5	—
5		weiblich	78	1	1	—
6		Zusammen	192	1	6	—
7	6 — 15	männlich	1 356	5	43	3
8		weiblich	999	2	36	7
9		Zusammen	2 355	7	79	10
10	15 — 18	männlich	649	3	32	4
11		weiblich	388	2	19	3
12		Zusammen	1 037	5	51	7
13	18 — 25	männlich	1 448	6	81	20
14		weiblich	1 018	4	71	17
15		Zusammen	2 466	10	152	37
16	25 — 35	männlich	3 019	37	283	50
17		weiblich	1 860	11	175	48
18		Zusammen	4 879	48	458	98
19	35 — 45	männlich	4 973	66	539	297
20		weiblich	2 932	14	325	124
21		Zusammen	7 905	80	864	421
22	45 — 55	männlich	5 833	61	563	610
23		weiblich	4 431	8	382	345
24		Zusammen	10 264	69	945	955
25	55 — 60	männlich	6 090	39	483	813
26		weiblich	5 102	11	465	549
27		Zusammen	11 192	50	948	1 362
28	60 — 62	männlich	4 077	12	315	567
29		weiblich	2 102	7	207	258
30		Zusammen	6 179	19	522	825
31	62 — 65	männlich	6 052	22	504	866
32		weiblich	2 686	8	276	385
33		Zusammen	8 738	30	780	1 251
34	65 und mehr	männlich	17 356	110	1 507	2 450
35		weiblich	7 874	14	1 053	1 064
36		Zusammen	25 230	124	2 560	3 514
37	Insgesamt	männlich	51 035	361	4 359	5 681
38		weiblich	29 523	83	3 011	2 800
39		Insgesamt	80 558	444	7 370	8 481

am 31. Dezember 2007
derung (Oberkategorie) und Staatsangehörigkeit

Schwerbehinderte Menschen						Lfd. Nr.
davon behindert durch						
Blindheit und Sehbehinderung	Sprach- oder Sprech- störungen, Taubheit, Schwerhörigkeit, Gleichgewichts- störungen	Verlust einer Brust oder beider Brüste, Entstellungen u. a.	Beeinträchtigung der Funktion von inneren Organen bzw. Organsystemen	Querschnittslähmung, zerebrale Störungen, geistig-seelische Behinderungen, Suchtkrankheiten	sonstige und ungenügend bezeichnete Behinderungen	
und Ausländer						
2	4	–	12	13	32	1
1	5	–	6	14	25	2
3	9	–	18	27	57	3
2	8	–	15	27	57	4
4	4	–	9	23	36	5
6	12	–	24	50	93	6
47	109	–	116	436	597	7
42	76	–	84	312	440	8
89	185	–	200	748	1 037	9
38	64	–	47	221	240	10
18	34	1	37	131	143	11
56	98	1	84	352	383	12
80	122	1	98	620	420	13
55	97	2	78	394	300	14
135	219	3	176	1 014	720	15
129	197	5	302	1 357	659	16
84	152	19	202	696	473	17
213	349	24	504	2 053	1 132	18
212	283	6	746	1 619	1 205	19
124	190	119	422	860	754	20
336	473	125	1 168	2 479	1 959	21
232	287	6	1 289	1 136	1 649	22
170	161	254	855	943	1 313	23
402	448	260	2 144	2 079	2 962	24
214	376	3	1 582	721	1 859	25
218	208	218	1 033	800	1 600	26
432	584	221	2 615	1 521	3 459	27
123	301	3	1 112	424	1 220	28
92	102	80	444	289	623	29
215	403	83	1 556	713	1 843	30
191	513	2	1 708	537	1 709	31
156	127	106	548	308	772	32
347	640	108	2 256	845	2 481	33
721	1 308	8	5 234	1 610	4 408	34
617	299	181	1 586	944	2 116	35
1 338	1 607	189	6 820	2 554	6 524	36
1 991	3 572	34	12 261	8 721	14 055	37
1 581	1 455	980	5 304	5 714	8 595	38
3 572	5 027	1 014	17 565	14 435	22 650	39

und Ausländer

Noch: **1. Schwerbehinderte Menschen**
 Noch: **1.1 Nach Altersgruppen, Art der schwersten Behin**

Lfd. Nr.	Alter von ... bis unter ... Jahren Geschlecht					
			insgesamt	Verlust oder Teilverlust von Gliedmaßen	Funktionseinschränkungen von Gliedmaßen	Funktionseinschränkung der Wirbelsäule und des Rumpfes, Deformierung des Brustkorbes
						Ins
1	unter 4	männlich	2 110	11	78	8
2		weiblich	1 647	12	73	4
3		Zusammen	3 757	23	151	12
4	4 – 6	männlich	2 042	12	76	5
5		weiblich	1 435	9	69	5
6		Zusammen	3 477	21	145	10
7	6 – 15	männlich	12 831	59	482	49
8		weiblich	8 844	42	402	49
9		Zusammen	21 675	101	884	98
10	15 – 18	männlich	5 236	27	245	29
11		weiblich	3 639	16	180	37
12		Zusammen	8 875	43	425	66
13	18 – 25	männlich	14 076	81	768	149
14		weiblich	10 144	52	558	176
15		Zusammen	24 220	133	1 326	325
16	25 – 35	männlich	23 292	183	1 628	396
17		weiblich	18 567	79	1 288	421
18		Zusammen	41 859	262	2 916	817
19	35 – 45	männlich	53 239	569	4 624	2 281
20		weiblich	46 469	230	3 648	1 963
21		Zusammen	99 708	799	8 272	4 244
22	45 – 55	männlich	99 311	960	10 611	8 185
23		weiblich	88 732	372	7 772	6 045
24		Zusammen	188 043	1 332	18 383	14 230
25	55 – 60	männlich	80 204	573	8 877	9 034
26		weiblich	66 292	211	6 789	6 539
27		Zusammen	146 496	784	15 666	15 573
28	60 – 62	männlich	37 321	211	4 204	4 759
29		weiblich	27 458	81	3 013	3 235
30		Zusammen	64 779	292	7 217	7 994
31	62 – 65	männlich	62 382	334	7 086	8 518
32		weiblich	43 766	124	5 108	5 792
33		Zusammen	106 148	458	12 194	14 310
34	65 und mehr	männlich	453 950	4 550	58 601	67 112
35		weiblich	477 225	1 470	77 808	72 753
36		Zusammen	931 175	6 020	136 409	139 865
37	Insgesamt	männlich	845 994	7 570	97 280	100 525
38		weiblich	794 218	2 698	106 708	97 019
39		Insgesamt	1 640 212	10 268	203 988	197 544

am 31. Dezember 2007
derung (Oberkategorie) und Staatsangehörigkeit

Schwerbehinderte Menschen						Lfd. Nr.
davon behindert durch						
Blindheit und Sehbehinderung	Sprach- oder Sprech- störungen, Taubheit, Schwerhörigkeit, Gleichgewichts- störungen	Verlust einer Brust oder beider Brüste, Entstellungen u. a.	Beeinträchtigung der Funktion von inneren Organen bzw. Organsystemen	Querschnittslähmung, zerebrale Störungen, geistig-seelische Behinderungen, Suchtkrankheiten	sonstige und ungenügend bezeichnete Behinderungen	
gesamt						
42	110	3	392	377	1 089	1
44	114	—	258	287	855	2
86	224	3	650	664	1 944	3
45	124	1	284	522	973	4
45	102	1	209	321	674	5
90	226	2	493	843	1 647	6
298	665	1	1 508	4 293	5 476	7
238	524	2	1 108	2 634	3 845	8
536	1 189	3	2 616	6 927	9 321	9
164	301	1	636	1 993	1 840	10
124	228	2	494	1 287	1 271	11
288	529	3	1 130	3 280	3 111	12
445	703	8	1 348	6 266	4 308	13
348	636	7	1 101	4 214	3 052	14
793	1 339	15	2 449	10 480	7 360	15
780	1 194	23	2 646	10 635	5 807	16
680	1 042	225	2 292	7 254	5 286	17
1 460	2 236	248	4 938	17 889	11 093	18
1 648	2 074	60	8 350	19 945	13 688	19
1 311	1 765	2 103	7 348	15 133	12 968	20
2 959	3 839	2 163	15 698	35 078	26 656	21
2 940	2 987	112	20 382	25 538	27 596	22
2 426	2 442	6 575	16 854	21 073	25 173	23
5 366	5 429	6 687	37 236	46 611	52 769	24
2 170	2 652	42	20 594	12 539	23 723	25
1 877	1 900	4 810	13 447	10 898	19 821	26
4 047	4 552	4 852	34 041	23 437	43 544	27
965	1 380	23	10 185	4 324	11 270	28
722	880	2 069	5 599	3 724	8 135	29
1 687	2 260	2 092	15 784	8 048	19 405	30
1 573	2 554	43	17 437	6 491	18 346	31
1 369	1 369	3 260	8 941	5 241	12 562	32
2 942	3 923	3 303	26 378	11 732	30 908	33
16 963	18 173	253	128 740	42 105	117 453	34
32 054	16 036	18 035	90 677	47 743	120 649	35
49 017	34 209	18 288	219 417	89 848	238 102	36
28 033	32 917	570	212 502	135 028	231 569	37
41 238	27 038	37 089	148 328	119 809	214 291	38
69 271	59 955	37 659	360 830	254 837	445 860	39

Noch: **1. Schwerbehinderte Menschen**
1.2 Nach Art der schwersten Behin

Lfd. Nr.	Art der schwersten Behinderung	insgesamt				
			unter 4	4 – 6	6 – 15	15 – 18
						männ
	Verlust oder Teilverlust					
1	eines Armes	1 565	6	11	35	13
2	eines Beines	4 892	4	1	14	10
3	beider Arme	298	1	–	3	2
4	beider Beine	610	–	–	2	2
5	eines Armes und eines Beines	160	–	–	4	–
6	von drei oder vier Gliedmaßen	45	–	–	1	–
7	Zusammen	7 570	11	12	59	27
	Funktioneinschränkung					
8	eines Armes	6 855	19	13	85	31
9	eines Beines	18 232	7	13	67	42
10	beider Arme	2 049	5	4	15	6
11	beider Beine	56 026	26	19	139	77
12	eines Armes und eines Beines	4 234	5	7	47	17
13	von drei Gliedmaßen	1 120	–	–	4	3
14	beider Arme und beider Beine	8 764	16	20	125	69
15	Zusammen	97 280	78	76	482	245
	Funktioneinschränkung der Wirbelsäule und des Rumpfes, Deformierung des Brustkorbes					
16	Deformierung des Brustkorbes mit Funktionseinschränkung der Wirbelsäule	181	–	–	1	–
17	Funktionseinschränkung der Wirbelsäule	30 471	1	1	6	6
18	Funktionseinschränkung der Wirbelsäule und der Gliedmaßen	69 201	6	4	35	21
19	sonstige Einschränkung der Stützfunktion des Rumpfes	672	1	–	7	2
20	Zusammen	100 525	8	5	49	29
	Blindheit und Sehbehinderung					
21	Blindheit oder Verlust beider Augen	5 909	22	18	107	66
22	hochgradige Sehbehinderung	3 831	9	9	59	25
23	sonstige Sehbehinderung	18 293	11	18	132	73
24	Zusammen	28 033	42	45	298	164
	Sprach- oder Sprechstörungen, Taubheit, Schwerhörigkeit, Gleichgewichtsstörungen					
25	Sprach- oder Sprechstörungen	450	–	2	29	22
26	Taubheit	3 271	49	47	174	78
27	Taubheit kombiniert mit Störungen der Sprachentwicklung und entsprechenden Störungen der geistigen Entwicklung	2 062	33	38	190	81
28	Schwerhörigkeit, auch kombiniert mit Gleichgewichtsstörungen	26 964	28	37	270	120
29	Gleichgewichtsstörungen	170	–	–	2	–
30	Zusammen	32 917	110	124	665	301
	Verlust einer Brust oder beider Brüste, Entstellungen u. a.					
31	Kleinwuchs	105	–	–	–	–
32	Entstellung, belästigende oder abstoßende Absonderungen oder Gerüche	212	3	1	1	1
33	Verlust einer Brust oder beider Brüste	253	–	–	–	–
34	Zusammen	570	3	1	1	1

am 31. Dezember 2007
derung und Altersgruppen

Schwerbehinderte Menschen										Lfd. Nr.
davon im Alter von ... bis unter ... Jahren										
18 – 25	25 – 35	35 – 45	45 – 55	55 – 60	60 – 62	62 – 65	65 – 70	70 – 75	75 und mehr	
lich										
36	61	148	226	139	49	76	160	165	440	1
36	88	332	566	354	127	210	591	579	1 980	2
1	12	23	69	16	9	12	38	35	77	3
2	8	36	67	47	18	28	83	93	224	4
5	7	22	25	15	7	5	17	14	39	5
1	7	8	7	2	1	3	4	1	10	6
81	183	569	960	573	211	334	893	887	2 770	7
123	232	606	1 045	611	255	405	889	709	1 832	8
114	316	1 129	2 481	1 781	771	1 318	2 892	2 455	4 846	9
24	57	121	344	203	96	165	336	247	426	10
221	489	1 629	4 757	4 970	2 545	4 388	9 951	10 132	16 683	11
75	166	316	533	362	156	232	607	596	1 115	12
10	20	73	107	86	44	57	173	206	337	13
201	348	750	1 344	864	337	521	1 196	1 158	1 815	14
768	1 628	4 624	10 611	8 877	4 204	7 086	16 044	15 503	27 054	15
2	3	10	35	23	8	10	17	26	46	16
45	118	847	3 107	3 279	1 666	2 985	6 116	5 160	7 134	17
99	263	1 380	4 962	5 671	3 064	5 470	13 260	13 743	21 223	18
3	12	44	81	61	21	53	98	109	180	19
149	396	2 281	8 185	9 034	4 759	8 518	19 491	19 038	28 583	20
166	283	516	686	399	162	225	555	606	2 098	21
54	113	207	325	206	95	131	305	394	1 899	22
225	384	925	1 929	1 565	708	1 217	2 688	2 497	5 921	23
445	780	1 648	2 940	2 170	965	1 573	3 548	3 497	9 918	24
26	45	64	51	24	9	24	43	37	74	25
183	366	573	532	232	84	147	277	207	322	26
207	322	393	280	131	38	51	114	85	99	27
284	459	1 035	2 102	2 248	1 249	2 321	4 740	4 278	7 793	28
3	2	9	22	17	–	11	35	24	45	29
703	1 194	2 074	2 987	2 652	1 380	2 554	5 209	4 631	8 333	30
3	12	28	41	4	3	3	8	2	1	31
2	10	19	41	13	10	12	30	22	47	32
3	1	13	30	25	10	28	54	31	58	33
8	23	60	112	42	23	43	92	55	106	34

Lfd. Nr.	Art der schwersten Behinderung	insgesamt				
			unter 4	4 – 6	6 – 15	15 – 18
						noch: männ
	Beeinträchtigung der Funktion von inneren Organen bzw. Organsystemen					
35	von Herz-Kreislauf	28 233	114	43	154	55
36	von Herz-Kreislauf und einem oder mehreren weiteren inneren Organen	47 784	48	32	128	39
37	der oberen Atemwege	2 261	24	11	22	7
38	der oberen Atemwege und eines oder mehrerer weiterer innerer Organe	2 736	9	4	11	1
39	der tieferen Atemwege und Lungen	17 662	7	5	64	34
40	der tieferen Atemwege und Lungen sowie eines oder mehrerer weiterer innerer Organe	14 916	8	8	36	18
41	der Verdauungsorgane	17 191	45	31	74	20
42	der Verdauungsorgane und eines oder mehrerer weiterer innerer Organe	13 949	13	10	44	12
43	der Harnorgane	9 617	25	9	53	26
44	der Harnorgane und eines oder mehrerer weiterer innerer Organe	10 346	8	16	48	18
45	der Geschlechtsorgane	12 538	–	3	3	1
46	der Geschlechtsorgane und eines oder mehrerer weiterer innerer Organe	9 131	1	3	8	1
47	der inneren Sekretion und/oder des Stoffwechsels	10 699	30	34	386	205
48	der inneren Sekretion und/oder des Stoffwechsels und eines oder mehrerer weiterer innerer Organe	8 660	11	14	178	96
49	des Blutes und des Retikulo-Endothelialen Systems	3 937	37	51	218	74
50	des Blutes und des Retikulo-Endothelialen Systems und eines oder mehrerer weiterer innerer Organe	2 842	12	10	81	29
51	Zusammen	212 502	392	284	1 508	636
	Querschnittslähmung, zerebrale Störungen, geistig-seelische Behinderungen, Suchtkrankheiten					
52	Querschnittslähmung	1 427	1	5	12	8
53	hirnorganische Anfälle (auch mit geistig-seelischen Störungen) ohne neurologische Ausfallserscheinungen am Bewegungsapparat	10 780	33	37	278	136
54	hirnorganische Anfälle (auch mit geistig-seelischen Störungen) mit neurologischen Ausfallserscheinungen am Bewegungsapparat	5 287	30	44	250	124
55	hirnorganisches Psychosyndrom (Hirnleistungsschwäche, organische Wesensänderung) ohne neurologische Ausfallserscheinungen am Bewegungsapparat; symptomatische Psychosen	16 569	12	23	159	54
56	hirnorganisches Psychosyndrom (Hirnleistungsschwäche, organische Wesensänderung) mit neurologischen Ausfallserscheinungen am Bewegungsapparat	31 951	52	69	562	260
57	Störungen der geistigen Entwicklung (z. B. Lernbehinderung, geistige Behinderung)	31 396	244	313	2 789	1 297
58	körperlich nicht begründbare (endogene) Psychosen (Schizophrenie, affektive Psychosen)	19 379	4	6	40	28
59	Neurosen; Persönlichkeits- und Verhaltensstörungen	11 990	1	23	196	85
60	Suchtkrankheiten	6 249	–	2	7	1
61	Zusammen	135 028	377	522	4 293	1 993
	Sonstige und ungenügend bezeichnete Behinderungen					
62	nur Behinderungen mit Einzel-GdB unter 25	8 558	2	4	30	20
63	anderweitig nicht einzuordnende oder ungenügend bezeichnete Behinderungen	223 011	1 087	969	5 446	1 820
64	Zusammen	231 569	1 089	973	5 476	1 840
65	Insgesamt	845 994	2 110	2 042	12 831	5 236

am 31. Dezember 2007
derung und Altersgruppen

Schwerbehinderte Menschen										Lfd. Nr.
davon im Alter von ... bis unter ... Jahren										
18 – 25	25 – 35	35 – 45	45 – 55	55 – 60	60 – 62	62 – 65	65 – 70	70 – 75	75 und mehr	
lich										
94	195	557	1 879	2 215	1 222	2 062	5 001	4 986	9 656	35
85	129	447	2 230	3 170	1 789	3 271	8 105	9 210	19 101	36
1	15	80	307	347	144	203	405	309	386	37
5	7	42	276	326	174	260	583	460	578	38
69	126	545	1 848	2 134	995	1 801	3 259	2 800	3 975	39
45	75	297	1 188	1 464	728	1 353	2 859	2 578	4 259	40
69	185	914	2 393	2 009	902	1 467	2 976	2 500	3 606	41
49	100	493	1 529	1 393	680	1 104	2 515	2 400	3 607	42
67	173	726	1 446	1 094	452	732	1 545	1 347	1 922	43
71	183	606	1 222	982	465	764	1 674	1 641	2 648	44
47	231	472	789	1 185	675	1 365	2 979	2 428	2 360	45
22	73	227	419	643	393	839	2 096	2 013	2 393	46
370	601	1 399	2 032	1 443	640	870	1 308	771	610	47
153	230	619	1 552	1 379	606	870	1 341	917	694	48
140	234	583	761	476	184	277	400	214	288	49
61	89	343	511	334	136	199	401	293	343	50
1 348	2 646	8 350	20 382	20 594	10 185	17 437	37 447	34 867	56 426	51
45	128	359	348	121	45	56	128	87	84	52
458	824	1 763	2 351	1 097	379	497	1 063	843	1 021	53
305	506	844	949	433	119	213	437	387	646	54
299	574	1 357	2 126	1 303	546	891	2 144	2 195	4 886	55
714	1 161	2 274	3 686	2 625	1 106	1 855	4 448	4 447	8 692	56
3 708	4 765	7 007	6 121	1 800	446	577	994	693	642	57
417	1 810	3 876	5 145	2 281	709	974	1 768	1 180	1 141	58
269	610	1 594	2 752	1 830	688	996	1 367	814	765	59
51	257	871	2 060	1 049	286	432	648	392	193	60
6 266	10 635	19 945	25 538	12 539	4 324	6 491	12 997	11 038	18 070	61
73	157	411	665	577	307	547	1 324	1 441	3 000	62
4 235	5 650	13 277	26 931	23 146	10 963	17 799	32 566	26 889	52 233	63
4 308	5 807	13 688	27 596	23 723	11 270	18 346	33 890	28 330	55 233	64
14 076	23 292	53 239	99 311	80 204	37 321	62 382	129 611	117 846	206 493	65

Lfd. Nr.	Art der schwersten Behinderung	insgesamt				
			unter 4	4 – 6	6 – 15	15 – 18
						weib
	Verlust oder Teilverlust					
1	eines Armes	788	9	6	26	10
2	eines Beines	1 419	2	2	12	5
3	beider Arme	112	–	–	1	–
4	beider Beine	304	–	1	1	1
5	eines Armes und eines Beines	43	1	–	1	–
6	von drei oder vier Gliedmaßen	32	–	–	1	–
7	Zusammen	2 698	12	9	42	16
	Funktioneinschränkung					
8	eines Armes	2 798	19	14	67	25
9	eines Beines	11 539	9	6	54	36
10	beider Arme	1 795	1	1	13	7
11	beider Beine	71 747	27	21	95	49
12	eines Armes und eines Beines	2 890	8	11	43	13
13	von drei Gliedmaßen	793	–	1	5	4
14	beider Arme und beider Beine	15 146	9	15	125	46
15	Zusammen	106 708	73	69	402	180
	Funktioneinschränkung der Wirbelsäule und des Rumpfes, Deformierung des Brustkorbes					
16	Deformierung des Brustkorbes mit Funktionseinschränkung der Wirbelsäule	159	–	–	–	1
17	Funktionseinschränkung der Wirbelsäule	26 307	1	1	9	14
18	Funktionseinschränkung der Wirbelsäule und der Gliedmaßen	69 849	3	4	37	22
19	sonstige Einschränkung der Stützfunktion des Rumpfes	704	–	–	3	–
20	Zusammen	97 019	4	5	49	37
	Blindheit und Sehbehinderung					
21	Blindheit oder Verlust beider Augen	7 969	21	18	83	57
22	hochgradige Sehbehinderung	7 416	8	7	50	20
23	sonstige Sehbehinderung	25 853	15	20	105	47
24	Zusammen	41 238	44	45	238	124
	Sprach- oder Sprechstörungen, Taubheit, Schwerhörigkeit, Gleichgewichtsstörungen					
25	Sprach- oder Sprechstörungen	239	1	–	11	12
26	Taubheit	3 417	61	35	147	55
27	Taubheit kombiniert mit Störungen der Sprachentwicklung und entsprechenden Störungen der geistigen Entwicklung	1 833	28	34	144	62
28	Schwerhörigkeit, auch kombiniert mit Gleichgewichtsstörungen	21 322	24	33	221	98
29	Gleichgewichtsstörungen	227	–	–	1	1
30	Zusammen	27 038	114	102	524	228
	Verlust einer Brust oder beider Brüste, Entstellungen u. a.					
31	Kleinwuchs	219	–	–	–	–
32	Entstellung, belästigende oder abstoßende Absonderungen oder Gerüche	221	–	1	1	1
33	Verlust einer Brust oder beider Brüste	36 649	–	–	1	1
34	Zusammen	37 089	–	1	2	2

am 31. Dezember 2007
derung und Altersgruppen

Schwerbehinderte Menschen										Lfd. Nr.
davon im Alter von ... bis unter ... Jahren										
18 – 25	25 – 35	35 – 45	45 – 55	55 – 60	60 – 62	62 – 65	65 – 70	70 – 75	75 und mehr	
lich										
23	34	89	106	71	31	47	67	77	192	1
18	32	113	183	101	37	63	165	195	491	2
3	6	10	33	13	4	1	8	10	23	3
4	5	14	31	20	8	12	30	46	131	4
4	–	3	9	3	1	1	2	5	13	5
–	2	1	10	3	–	–	1	4	10	6
52	79	230	372	211	81	124	273	337	860	7
69	121	253	379	268	119	167	348	283	666	8
74	192	594	1 253	979	377	646	1 507	1 567	4 245	9
10	33	74	256	187	94	153	270	221	475	10
187	488	1 492	3 620	3 717	1 753	3 136	8 319	11 665	37 178	11
40	112	212	352	206	92	136	349	367	949	12
6	13	29	77	32	22	32	91	106	375	13
172	329	994	1 835	1 400	556	838	1 957	2 013	4 857	14
558	1 288	3 648	7 772	6 789	3 013	5 108	12 841	16 222	48 745	15
3	4	9	39	15	5	7	11	19	46	16
65	153	711	2 134	2 166	1 035	1 821	3 704	4 055	10 438	17
103	253	1 204	3 752	4 310	2 176	3 927	9 511	10 988	33 559	18
5	11	39	120	48	19	37	84	95	243	19
176	421	1 963	6 045	6 539	3 235	5 792	13 310	15 157	44 286	20
147	222	413	591	328	134	210	521	673	4 551	21
46	114	177	277	181	66	149	402	639	5 280	22
155	344	721	1 558	1 368	522	1 010	2 297	2 801	14 890	23
348	680	1 311	2 426	1 877	722	1 369	3 220	4 113	24 721	24
23	22	27	23	21	9	14	16	14	46	25
175	358	558	549	234	79	123	242	229	572	26
184	241	321	254	116	38	58	99	86	168	27
253	418	855	1 602	1 514	746	1 168	2 463	2 460	9 467	28
1	3	4	14	15	8	6	21	27	126	29
636	1 042	1 765	2 442	1 900	880	1 369	2 841	2 816	10 379	30
3	14	48	53	32	6	15	21	14	13	31
2	5	21	41	24	9	12	34	29	41	32
2	206	2 034	6 481	4 754	2 054	3 233	5 949	4 844	7 090	33
7	225	2 103	6 575	4 810	2 069	3 260	6 004	4 887	7 144	34

Lfd. Nr.	Art der schwersten Behinderung	insgesamt				
			unter 4	4 – 6	6 – 15	15 – 18
						noch: weib
	Beeinträchtigung der Funktion von inneren Organen bzw. Organsystemen					
35	von Herz-Kreislauf	16 123	71	19	116	43
36	von Herz-Kreislauf und einem oder mehreren weiteren inneren Organen	32 196	39	24	82	44
37	der oberen Atemwege	905	16	11	18	3
38	der oberen Atemwege und eines oder mehrerer weiterer innerer Organe	1 248	7	2	7	2
39	der tieferen Atemwege und Lungen	11 224	11	1	37	18
40	der tieferen Atemwege und Lungen sowie eines oder mehrerer weiterer innerer Organe	9 510	6	5	26	19
41	der Verdauungsorgane	12 994	25	19	53	14
42	der Verdauungsorgane und eines oder mehrerer weiterer innerer Organe	10 613	8	2	25	9
43	der Harnorgane	6 155	11	12	35	17
44	der Harnorgane und eines oder mehrerer weiterer innerer Organe	6 570	1	8	20	10
45	der Geschlechtsorgane	12 604	–	2	6	8
46	der Geschlechtsorgane und eines oder mehrerer weiterer innerer Organe	7 618	3	–	13	3
47	der inneren Sekretion und/oder des Stoffwechsels	8 486	22	39	390	180
48	der inneren Sekretion und/oder des Stoffwechsels und eines oder mehrerer weiterer innerer Organe	7 114	11	24	147	66
49	des Blutes und des Retikulo-Endothelialen Systems	2 790	17	36	104	41
50	des Blutes und des Retikulo-Endothelialen Systems und eines oder mehrerer weiterer innerer Organe	2 178	10	5	29	17
51	Zusammen	148 328	258	209	1 108	494
	Querschnittslähmung, zerebrale Störungen, geistig-seelische Behinderungen, Suchtkrankheiten					
52	Querschnittslähmung	622	–	1	9	5
53	hirnorganische Anfälle (auch mit geistig-seelischen Störungen) ohne neurologische Ausfallserscheinungen am Bewegungsapparat	8 804	27	25	231	102
54	hirnorganische Anfälle (auch mit geistig-seelischen Störungen) mit neurologischen Ausfallserscheinungen am Bewegungsapparat	4 791	27	31	182	102
55	hirnorganisches Psychosyndrom (Hirnleistungsschwäche, organische Wesensänderung) ohne neurologische Ausfallserscheinungen am Bewegungsapparat; symptomatische Psychosen	15 875	12	16	79	57
56	hirnorganisches Psychosyndrom (Hirnleistungsschwäche, organische Wesensänderung) mit neurologischen Ausfallserscheinungen am Bewegungsapparat	30 513	30	48	401	162
57	Störungen der geistigen Entwicklung (z. B. Lernbehinderung, geistige Behinderung)	22 762	191	194	1 654	823
58	körperlich nicht begründbare (endogene) Psychosen (Schizophrenie, affektive Psychosen)	19 743	–	3	26	11
59	Neurosen; Persönlichkeits- und Verhaltensstörungen	14 619	–	2	50	24
60	Suchtkrankheiten	2 080	–	1	2	1
61	Zusammen	119 809	287	321	2 634	1 287
	Sonstige und ungenügend bezeichnete Behinderungen					
62	nur Behinderungen mit Einzel-GdB unter 25	7 672	2	3	36	27
63	anderweitig nicht einzuordnende oder ungenügend bezeichnete Behinderungen	206 619	853	671	3 809	1 244
64	Zusammen	214 291	855	674	3 845	1 271
65	Insgesamt	794 218	1 647	1 435	8 844	3 639

am 31. Dezember 2007
derung und Altersgruppen

Schwerbehinderte Menschen										Lfd. Nr.
davon im Alter von ... bis unter ... Jahren										
18 – 25	25 – 35	35 – 45	45 – 55	55 – 60	60 – 62	62 – 65	65 – 70	70 – 75	75 und mehr	
lich										
92	123	280	660	687	310	584	1 608	2 190	9 340	35
81	93	247	851	1 041	545	1 049	2 878	4 440	20 782	36
3	7	35	161	131	48	62	117	108	185	37
4	13	45	138	124	59	119	206	180	342	38
54	122	471	1 561	1 457	610	998	1 765	1 453	2 666	39
22	57	257	954	1 082	471	798	1 439	1 483	2 891	40
46	242	953	1 983	1 499	584	865	1 711	1 574	3 426	41
31	131	460	1 252	1 001	443	653	1 565	1 571	3 462	42
57	119	415	859	624	260	426	859	894	1 567	43
43	116	406	803	596	229	393	941	1 073	1 931	44
12	184	1 214	3 073	1 858	660	996	1 689	1 274	1 628	45
11	65	403	1 191	963	390	611	1 275	1 074	1 616	46
390	600	1 068	1 408	966	383	556	864	687	933	47
125	209	594	1 093	854	377	518	969	839	1 288	48
95	126	314	521	329	130	164	299	249	365	49
35	85	186	346	235	100	149	288	252	441	50
1 101	2 292	7 348	16 854	13 447	5 599	8 941	18 473	19 341	52 863	51
23	65	134	112	42	16	20	72	41	82	52
367	657	1 414	1 740	836	285	399	826	648	1 247	53
261	378	732	856	389	141	178	354	369	791	54
180	373	954	1 533	885	338	504	1 299	1 549	8 096	55
509	867	2 053	3 373	2 010	775	1 163	2 735	3 403	12 984	56
2 403	3 278	4 885	4 656	1 456	385	492	916	673	756	57
231	923	2 886	4 767	2 529	854	1 221	2 082	1 622	2 588	58
224	637	1 800	3 430	2 394	819	1 115	1 476	1 067	1 581	59
16	76	275	606	357	111	149	210	143	133	60
4 214	7 254	15 133	21 073	10 898	3 724	5 241	9 970	9 515	28 258	61
65	130	312	518	482	235	427	1 049	1 315	3 071	62
2 987	5 156	12 656	24 655	19 339	7 900	12 135	21 914	22 719	70 581	63
3 052	5 286	12 968	25 173	19 821	8 135	12 562	22 963	24 034	73 652	64
10 144	18 567	46 469	88 732	66 292	27 458	43 766	89 895	96 422	290 908	65

Lfd. Nr.	Art der schwersten Behinderung	insgesamt				
			unter 4	4 – 6	6 – 15	15 – 18
						Ins
	Verlust oder Teilverlust					
1	eines Armes	2 353	15	17	61	23
2	eines Beines	6 311	6	3	26	15
3	beider Arme	410	1	–	4	2
4	beider Beine	914	–	1	3	3
5	eines Armes und eines Beines	203	1	–	5	–
6	von drei oder vier Gliedmaßen	77	–	–	2	–
7	Zusammen	10 268	23	21	101	43
	Funktioneinschränkung					
8	eines Armes	9 653	38	27	152	56
9	eines Beines	29 771	16	19	121	78
10	beider Arme	3 844	6	5	28	13
11	beider Beine	127 773	53	40	234	126
12	eines Armes und eines Beines	7 124	13	18	90	30
13	von drei Gliedmaßen	1 913	–	1	9	7
14	beider Arme und beider Beine	23 910	25	35	250	115
15	Zusammen	203 988	151	145	884	425
	Funktioneinschränkung der Wirbelsäule und des Rumpfes, Deformierung des Brustkorbes					
16	Deformierung des Brustkorbes mit Funktionseinschränkung der Wirbelsäule	340	–	–	1	1
17	Funktionseinschränkung der Wirbelsäule	56 778	2	2	15	20
18	Funktionseinschränkung der Wirbelsäule und der Gliedmaßen	139 050	9	8	72	43
19	sonstige Einschränkung der Stützfunktion des Rumpfes	1 376	1	–	10	2
20	Zusammen	197 544	12	10	98	66
	Blindheit und Sehbehinderung					
21	Blindheit oder Verlust beider Augen	13 878	43	36	190	123
22	hochgradige Sehbehinderung	11 247	17	16	109	45
23	sonstige Sehbehinderung	44 146	26	38	237	120
24	Zusammen	69 271	86	90	536	288
	Sprach- oder Sprechstörungen, Taubheit, Schwerhörigkeit, Gleichgewichtsstörungen					
25	Sprach- oder Sprechstörungen	689	1	2	40	34
26	Taubheit	6 688	110	82	321	133
27	Taubheit kombiniert mit Störungen der Sprachentwicklung und entsprechenden Störungen der geistigen Entwicklung	3 895	61	72	334	143
28	Schwerhörigkeit, auch kombiniert mit Gleichgewichtsstörungen	48 286	52	70	491	218
29	Gleichgewichtsstörungen	397	–	–	3	1
30	Zusammen	59 955	224	226	1 189	529
	Verlust einer Brust oder beider Brüste, Entstellungen u. a.					
31	Kleinwuchs	324	–	–	–	–
32	Entstellung, belästigende oder abstoßende Absonderungen oder Gerüche	433	3	2	2	2
33	Verlust einer Brust oder beider Brüste	36 902	–	–	1	1
34	Zusammen	37 659	3	2	3	3

am 31. Dezember 2007
derung und Altersgruppen

Schwerbehinderte Menschen										Lfd. Nr.
davon im Alter von ... bis unter ... Jahren										
18 – 25	25 – 35	35 – 45	45 – 55	55 – 60	60 – 62	62 – 65	65 – 70	70 – 75	75 und mehr	
gesamt										
59	95	237	332	210	80	123	227	242	632	1
54	120	445	749	455	164	273	756	774	2 471	2
4	18	33	102	29	13	13	46	45	100	3
6	13	50	98	67	26	40	113	139	355	4
9	7	25	34	18	8	6	19	19	52	5
1	9	9	17	5	1	3	5	5	20	6
133	262	799	1 332	784	292	458	1 166	1 224	3 630	7
192	353	859	1 424	879	374	572	1 237	992	2 498	8
188	508	1 723	3 734	2 760	1 148	1 964	4 399	4 022	9 091	9
34	90	195	600	390	190	318	606	468	901	10
408	977	3 121	8 377	8 687	4 298	7 524	18 270	21 797	53 861	11
115	278	528	885	568	248	368	956	963	2 064	12
16	33	102	184	118	66	89	264	312	712	13
373	677	1 744	3 179	2 264	893	1 359	3 153	3 171	6 672	14
1 326	2 916	8 272	18 383	15 666	7 217	12 194	28 885	31 725	75 799	15
5	7	19	74	38	13	17	28	45	92	16
110	271	1 558	5 241	5 445	2 701	4 806	9 820	9 215	17 572	17
202	516	2 584	8 714	9 981	5 240	9 397	22 771	24 731	54 782	18
8	23	83	201	109	40	90	182	204	423	19
325	817	4 244	14 230	15 573	7 994	14 310	32 801	34 195	72 869	20
313	505	929	1 277	727	296	435	1 076	1 279	6 649	21
100	227	384	602	387	161	280	707	1 033	7 179	22
380	728	1 646	3 487	2 933	1 230	2 227	4 985	5 298	20 811	23
793	1 460	2 959	5 366	4 047	1 687	2 942	6 768	7 610	34 639	24
49	67	91	74	45	18	38	59	51	120	25
358	724	1 131	1 081	466	163	270	519	436	894	26
391	563	714	534	247	76	109	213	171	267	27
537	877	1 890	3 704	3 762	1 995	3 489	7 203	6 738	17 260	28
4	5	13	36	32	8	17	56	51	171	29
1 339	2 236	3 839	5 429	4 552	2 260	3 923	8 050	7 447	18 712	30
6	26	76	94	36	9	18	29	16	14	31
4	15	40	82	37	19	24	64	51	88	32
5	207	2 047	6 511	4 779	2 064	3 261	6 003	4 875	7 148	33
15	248	2 163	6 687	4 852	2 092	3 303	6 096	4 942	7 250	34

Lfd. Nr.	Art der schwersten Behinderung	insgesamt				
			unter 4	4 – 6	6 – 15	15 – 18
						noch: Ins
	Beeinträchtigung der Funktion von inneren Organen bzw. Organsystemen					
35	von Herz-Kreislauf	44 356	185	62	270	98
36	von Herz-Kreislauf und einem oder mehreren weiteren inneren Organen	79 980	87	56	210	83
37	der oberen Atemwege	3 166	40	22	40	10
38	der oberen Atemwege und eines oder mehrerer weiterer innerer Organe	3 984	16	6	18	3
39	der tieferen Atemwege und Lungen	28 886	18	6	101	52
40	der tieferen Atemwege und Lungen sowie eines oder mehrerer weiterer innerer Organe	24 426	14	13	62	37
41	der Verdauungsorgane	30 185	70	50	127	34
42	der Verdauungsorgane und eines oder mehrerer weiterer innerer Organe	24 562	21	12	69	21
43	der Harnorgane	15 772	36	21	88	43
44	der Harnorgane und eines oder mehrerer weiterer innerer Organe	16 916	9	24	68	28
45	der Geschlechtsorgane	25 142	–	5	9	9
46	der Geschlechtsorgane und eines oder mehrerer weiterer innerer Organe	16 749	4	3	21	4
47	der inneren Sekretion und/oder des Stoffwechsels	19 185	52	73	776	385
48	der inneren Sekretion und/oder des Stoffwechsels und eines oder mehrerer weiterer innerer Organe	15 774	22	38	325	162
49	des Blutes und des Retikulo-Endothelialen Systems	6 727	54	87	322	115
50	des Blutes und des Retikulo-Endothelialen Systems und eines oder mehrerer weiterer innerer Organe	5 020	22	15	110	46
51	Zusammen	360 830	650	493	2 616	1 130
	Querschnittslähmung, zerebrale Störungen, geistig-seelische Behinderungen, Suchtkrankheiten					
52	Querschnittslähmung	2 049	1	6	21	13
53	hirnorganische Anfälle (auch mit geistig-seelischen Störungen) ohne neurologische Ausfallserscheinungen am Bewegungsapparat	19 584	60	62	509	238
54	hirnorganische Anfälle (auch mit geistig-seelischen Störungen) mit neurologischen Ausfallserscheinungen am Bewegungsapparat	10 078	57	75	432	226
55	hirnorganisches Psychosyndrom (Hirnleistungsschwäche, organische Wesensänderung) ohne neurologische Ausfallserscheinungen am Bewegungsapparat; symptomatische Psychosen	32 444	24	39	238	111
56	hirnorganisches Psychosyndrom (Hirnleistungsschwäche, organische Wesensänderung) mit neurologischen Ausfallserscheinungen am Bewegungsapparat	62 464	82	117	963	422
57	Störungen der geistigen Entwicklung (z. B. Lernbehinderung, geistige Behinderung)	54 158	435	507	4 443	2 120
58	körperlich nicht begründbare (endogene) Psychosen (Schizophrenie, affektive Psychosen)	39 122	4	9	66	39
59	Neurosen; Persönlichkeits- und Verhaltensstörungen	26 609	1	25	246	109
60	Suchtkrankheiten	8 329	–	3	9	2
61	Zusammen	254 837	664	843	6 927	3 280
	Sonstige und ungenügend bezeichnete Behinderungen					
62	nur Behinderungen mit Einzel-GdB unter 25	16 230	4	7	66	47
63	anderweitig nicht einzuordnende oder ungenügend bezeichnete Behinderungen	429 630	1 940	1 640	9 255	3 064
64	Zusammen	445 860	1 944	1 647	9 321	3 111
65	Insgesamt	1 640 212	3 757	3 477	21 675	8 875

am 31. Dezember 2007
derung und Altersgruppen

Schwerbehinderte Menschen										Lfd. Nr.
davon im Alter von ... bis unter ... Jahren										
18 – 25	25 – 35	35 – 45	45 – 55	55 – 60	60 – 62	62 – 65	65 – 70	70 – 75	75 und mehr	
gesamt										
186	318	837	2 539	2 902	1 532	2 646	6 609	7 176	18 996	35
166	222	694	3 081	4 211	2 334	4 320	10 983	13 650	39 883	36
4	22	115	468	478	192	265	522	417	571	37
9	20	87	414	450	233	379	789	640	920	38
123	248	1 016	3 409	3 591	1 605	2 799	5 024	4 253	6 641	39
67	132	554	2 142	2 546	1 199	2 151	4 298	4 061	7 150	40
115	427	1 867	4 376	3 508	1 486	2 332	4 687	4 074	7 032	41
80	231	953	2 781	2 394	1 123	1 757	4 080	3 971	7 069	42
124	292	1 141	2 305	1 718	712	1 158	2 404	2 241	3 489	43
114	299	1 012	2 025	1 578	694	1 157	2 615	2 714	4 579	44
59	415	1 686	3 862	3 043	1 335	2 361	4 668	3 702	3 988	45
33	138	630	1 610	1 606	783	1 450	3 371	3 087	4 009	46
760	1 201	2 467	3 440	2 409	1 023	1 426	2 172	1 458	1 543	47
278	439	1 213	2 645	2 233	983	1 388	2 310	1 756	1 982	48
235	360	897	1 282	805	314	441	699	463	653	49
96	174	529	857	569	236	348	689	545	784	50
2 449	4 938	15 698	37 236	34 041	15 784	26 378	55 920	54 208	109 289	51
68	193	493	460	163	61	76	200	128	166	52
825	1 481	3 177	4 091	1 933	664	896	1 889	1 491	2 268	53
566	884	1 576	1 805	822	260	391	791	756	1 437	54
479	947	2 311	3 659	2 188	884	1 395	3 443	3 744	12 982	55
1 223	2 028	4 327	7 059	4 635	1 881	3 018	7 183	7 850	21 676	56
6 111	8 043	11 892	10 777	3 256	831	1 069	1 910	1 366	1 398	57
648	2 733	6 762	9 912	4 810	1 563	2 195	3 850	2 802	3 729	58
493	1 247	3 394	6 182	4 224	1 507	2 111	2 843	1 881	2 346	59
67	333	1 146	2 666	1 406	397	581	858	535	326	60
10 480	17 889	35 078	46 611	23 437	8 048	11 732	22 967	20 553	46 328	61
138	287	723	1 183	1 059	542	974	2 373	2 756	6 071	62
7 222	10 806	25 933	51 586	42 485	18 863	29 934	54 480	49 608	122 814	63
7 360	11 093	26 656	52 769	43 544	19 405	30 908	56 853	52 364	128 885	64
24 220	41 859	99 708	188 043	146 496	64 779	106 148	219 506	214 268	497 401	65

Noch: **1. Schwerbehinderte Menschen**
1.3 Nach Staatsangehörig

Lfd. Nr.	Staatsangehörigkeit	männlich	weiblich	insgesamt			
					unter 4	4 – 6	6 – 15
	Europa						
1	Deutschland	794 959	764 695	1 559 654	3 636	3 285	19 320
2	Belgien	328	193	521	1	–	3
3	Bulgarien	26	36	62	–	1	2
4	Dänemark	9	24	33	–	–	1
5	Estland
6	Finnland	5	49	54	–	–	1
7	Frankreich	179	217	396	–	–	4
8	Griechenland	3 139	1 968	5 107	4	6	62
9	Irland	20	15	35	–	–	–
10	Italien	5 352	2 032	7 384	5	9	92
11	Lettland	29	33	62	–	–	1
12	Litauen	16	11	27	–	–	1
13	Luxemburg	25	20	45	–	–	2
14	Malta	8	3	11	–	–	1
15	Niederlande	1 448	979	2 427	3	4	12
16	Österreich	424	256	680	–	1	2
17	Polen	497	604	1 101	4	4	14
18	Portugal	1 089	665	1 754	1	2	25
19	Rumänien	72	102	174	–	1	7
20	Schweden	15	27	42	2	–	1
21	Slowakei	8	8	16	–	–	–
22	Slowenien	72	57	129	–	–	–
23	Spanien	1 198	705	1 903	–	2	8
24	Tschechische Republik	15	12	27	–	1	–
25	Ungarn	117	62	179	–	–	3
26	Vereinigtes Königreich	647	277	924	–	4	8
27	Zypern
28	Europäische Union zusammen	809 705	773 054	1 582 759	3 656	3 320	19 571
29	Bosnien und Herzegowina	764	606	1 370	2	2	45
30	Island	38	23	61	1	–	2
31	Serbien und Montenegro ¹⁾	159	131	290	2	4	38
32	Kroatien	850	643	1 493	1	1	33
33	Mazedonien ²⁾	370	250	620	1	2	21
34	Norwegen	7	18	25	–	1	–
35	Russische Föderation	583	631	1 214	2	5	28
36	Schweiz	56	66	122	–	–	2
37	Türkei	22 095	11 789	33 884	47	54	1 299
38	sonstige europäische Länder	978	1 078	2 056	5	5	42
39	Europa zusammen	835 605	788 289	1 623 894	3 717	3 394	21 081

1) einschl. Personen mit der Staatsangehörigkeit der beiden Nachfolgestaaten „Serbien“ und „Montenegro“ – 2) vorläufige Bezeichnung – 3) einschl. von/nach

**am 31. Dezember 2007
keit*) und Altersgruppen**

Schwerbehinderte Menschen									Lfd. Nr.
davon im Alter von ... bis unter ... Jahren									
15 – 18	18 – 25	25 – 35	35 – 45	45 – 55	55 – 60	60 – 62	62 – 65	65 und mehr	
7 838	21 754	36 980	91 803	177 779	135 304	58 600	97 410	905 945	1
–	3	6	35	102	78	28	31	234	2
–	1	1	5	14	16	3	8	11	3
–	–	–	1	8	7	2	6	8	4
.	5
–	–	1	1	4	18	7	9	13	6
2	7	12	24	71	87	33	32	124	7
28	77	242	392	608	653	496	612	1 927	8
–	–	4	4	7	4	1	3	12	9
56	168	299	527	1 154	1 218	585	731	2 540	10
–	1	3	2	6	6	1	4	38	11
–	3	1	2	4	3	–	1	12	12
–	2	–	1	5	3	7	3	22	13
1	–	–	1	2	2	–	1	3	14
3	13	13	117	309	353	170	249	1 181	15
1	3	15	33	69	95	48	91	322	16
9	39	93	133	292	178	71	57	207	17
8	36	66	148	212	266	191	302	497	18
3	8	12	25	32	25	6	9	46	19
–	1	1	2	9	5	2	6	13	20
–	–	–	2	3	5	1	3	2	21
1	1	5	10	13	36	18	22	23	22
3	18	75	143	250	279	141	271	713	23
–	1	1	5	5	4	4	1	5	24
1	4	7	14	25	27	10	15	73	25
4	20	19	78	176	143	67	84	321	26
.	27
7 958	22 160	37 857	93 509	181 159	138 815	60 492	99 962	914 300	28
15	61	79	151	253	311	133	127	191	29
–	3	4	3	7	8	3	7	23	30
9	14	29	41	48	41	20	13	31	31
11	20	64	96	188	400	230	182	267	32
11	18	45	70	77	175	58	68	74	33
–	–	2	–	7	1	2	8	4	34
4	22	54	113	121	86	52	52	675	35
–	1	2	6	22	14	5	12	58	36
614	1 273	2 614	4 176	4 004	3 702	2 376	4 056	9 669	37
21	43	69	131	178	167	103	76	1 216	38
8 643	23 615	40 819	98 296	186 064	143 720	63 474	104 563	926 508	39

See, unbekanntes Ausland

Lfd. Nr.	Staatsangehörigkeit	männlich	weiblich	insgesamt			
					unter 4	4 – 6	6 – 15
	Afrika						
40	Ägypten	54	5	59	–	–	2
41	Äthiopien	25	16	41	–	–	–
42	Algerien	87	19	106	2	–	1
43	Ghana	61	30	91	–	1	2
44	Marokko	1 427	368	1 795	–	6	73
45	Tunesien	320	63	383	–	2	7
46	sonstige afrikanische Länder	350	215	565	7	15	76
47	Afrika zusammen	2 324	716	3 040	9	24	161
	Amerika						
48	Vereinigte Staaten/USA	83	49	132	–	–	2
49	Argentinien	3	7	10	–	–	–
50	Brasilien	24	33	57	1	–	1
51	Chile	13	20	33	–	–	–
52	Kanada	25	11	36	–	–	1
53	sonstige amerikanische Länder	49	62	111	–	–	5
54	Amerika zusammen	197	182	379	1	–	9
	Asien						
55	Afghanistan	155	128	283	1	4	16
56	China	28	15	43	1	1	4
57	Indien	124	114	238	1	2	7
58	Indonesien	14	15	29	–	–	1
59	Iran, Islamische Republik	451	279	730	2	2	28
60	Israel	32	13	45	2	–	1
61	Japan	14	37	51	–	–	1
62	Jordanien	86	22	108	–	–	2
63	Korea, Demokratische Volksrepublik	57	53	110	–	–	2
64	Libanon	234	120	354	2	7	44
65	Pakistan	90	18	108	1	1	5
66	Philippinen	20	66	86	–	1	2
67	sonstige asiatische Länder	999	621	1 620	12	27	131
68	Asien zusammen	2 304	1 501	3 805	22	45	244
69	Australien und Ozeanien	14	12	26	–	–	–
70	Staatenlos	186	84	270	–	–	7
71	Ungeklärt³⁾	139	92	231	1	2	19
72	Ohne Angabe	5 225	3 342	8 567	7	12	154
73	Insgesamt	845 994	794 218	1 640 212	3 757	3 477	21 675

**am 31. Dezember 2007
keit*) und Altersgruppen**

Schwerbehinderte Menschen									Lfd. Nr.
davon im Alter von ... bis unter ... Jahren									
15 – 18	18 – 25	25 – 35	35 – 45	45 – 55	55 – 60	60 – 62	62 – 65	65 und mehr	
2	1	2	10	8	4	1	2	27	40
–	3	8	10	7	7	1	2	3	41
–	2	2	11	13	10	1	6	58	42
1	3	8	20	29	10	3	8	6	43
39	107	178	142	129	206	89	161	665	44
4	23	27	14	47	111	37	46	65	45
17	35	57	133	97	39	10	16	63	46
63	174	282	340	330	387	142	241	887	47
–	2	2	18	29	13	5	15	46	48
–	1	–	–	4	–	1	1	3	49
1	2	3	7	17	8	2	3	12	50
–	–	–	1	6	7	3	1	15	51
–	1	4	3	6	2	1	3	15	52
1	6	8	17	23	13	6	8	24	53
2	12	17	46	85	43	18	31	115	54
6	25	26	40	46	28	6	13	72	55
2	1	4	7	7	5	2	2	7	56
3	6	19	11	30	59	26	33	41	57
–	–	2	2	4	6	2	2	10	58
14	30	51	102	178	76	38	40	169	59
1	1	2	9	2	5	5	5	12	60
–	1	3	5	12	10	3	4	12	61
2	5	10	12	11	8	9	4	45	62
–	1	8	6	14	30	17	20	12	63
16	40	39	65	61	18	7	11	44	64
–	4	5	19	30	19	7	5	12	65
1	2	2	8	17	22	5	6	20	66
39	89	180	273	349	147	55	60	258	67
84	205	351	559	761	433	182	205	714	68
–	–	1	2	5	2	1	3	12	69
4	5	5	21	30	39	16	11	132	70
3	13	18	26	23	27	7	16	76	71
76	196	366	418	745	1 845	939	1 078	2 731	72
8 875	24 220	41 859	99 708	188 043	146 496	64 779	106 148	931 175	73

Noch: **1. Schwerbehinderte Menschen**
1.4 Nach Art der schwersten Behinderung und

Lfd. Nr.	Art der schwersten Behinderung	insgesamt	darunter mit	
			einer	zwei oder mehreren
			weiteren Behinderung(en)	
				männ
	Verlust oder Teilverlust			
1	eines Armes	1 565	449	198
2	eines Beines	4 892	1 587	893
3	beider Arme	298	85	23
4	beider Beine	610	173	118
5	eines Armes und eines Beines	160	48	19
6	von drei oder vier Gliedmaßen	45	8	2
7	Zusammen	7 570	2 350	1 253
	Funktioneinschränkung			
8	eines Armes	6 855	2 371	713
9	eines Beines	18 232	6 392	1 867
10	beider Arme	2 049	753	229
11	beider Beine	56 026	21 333	10 367
12	eines Armes und eines Beines	4 234	1 335	573
13	von drei Gliedmaßen	1 120	391	152
14	beider Arme und beider Beine	8 764	2 631	990
15	Zusammen	97 280	35 206	14 891
	Funktioneinschränkung der Wirbelsäule und des Rumpfes, Deformierung des Brustkorbes			
16	Deformierung des Brustkorbes mit Funktionseinschränkung der Wirbelsäule	181	54	21
17	Funktionseinschränkung der Wirbelsäule	30 471	13 523	3 086
18	Funktionseinschränkung der Wirbelsäule und der Gliedmaßen	69 201	28 710	7 228
19	sonstige Einschränkung der Stützfunktion des Rumpfes	672	170	66
20	Zusammen	100 525	42 457	10 401
	Blindheit und Sehbehinderung			
21	Blindheit oder Verlust beider Augen	5 909	1 575	1 045
22	hochgradige Sehbehinderung	3 831	1 251	1 199
23	sonstige Sehbehinderung	18 293	7 191	4 056
24	Zusammen	28 033	10 017	6 300
	Sprach- oder Sprechstörungen, Taubheit, Schwerhörigkeit, Gleichgewichtsstörungen			
25	Sprach- oder Sprechstörungen	450	114	51
26	Taubheit	3 271	610	185
27	Taubheit kombiniert mit Störungen der Sprachentwicklung und entsprechenden Störungen der geistigen Entwicklung	2 062	311	73
28	Schwerhörigkeit, auch kombiniert mit Gleichgewichtsstörungen	26 964	10 324	4 972
29	Gleichgewichtsstörungen	170	57	31
30	Zusammen	32 917	11 416	5 312
	Verlust einer Brust oder beider Brüste, Entstellungen u. a.			
31	Kleinwuchs	105	28	11
32	Entstellung, belästigende oder abstoßende Absonderungen oder Gerüche	212	78	23
33	Verlust einer Brust oder beider Brüste	253	65	41
34	Zusammen	570	171	75

am 31. Dezember 2007

Art der weiteren Behinderungen (Oberkategorien)

Schwerbehinderte Menschen									Lfd. Nr.
und zwar behindert durch									
Verlust oder Teilverlust von Gliedermaßen	Funktions- einschränkung von Gliedermaßen	Funktions- einschränkung der Wirbelsäule und des Rumpfes, Deformierung des Brustkorbes	Blindheit und Seh- behinderung	Sprach- oder Sprech- störungen, Taubheit, Schwerhörigkeit, Gleichgewichts- störungen	Verlust einer Brust oder beider Brüste, Entstellungen u. a.	Beein- trächtigung der Funktion von inneren Organen bzw. Organsystemen	Querschnitts- lähmung, zerebrale Störungen, geistig-seelische Behinderungen, Sucht- krankheiten	sonstige und ungenügend bezeichnete Behinderungen	
lich									
—	80	166	22	46	—	179	53	299	1
—	212	537	95	118	3	1 020	196	1 192	2
—	14	19	10	8	—	24	9	47	3
—	13	50	22	12	—	125	32	155	4
—	3	12	2	4	1	18	7	39	5
—	—	2	2	1	—	4	1	2	6
—	322	786	153	189	4	1 370	298	1 734	7
7	—	817	115	193	1	870	195	1 599	8
12	—	2 302	346	407	7	2 469	413	4 170	9
2	—	292	30	51	3	223	51	559	10
55	—	10 911	1 311	2 032	19	11 610	1 675	14 454	11
14	—	322	131	102	1	706	175	1 030	12
1	—	165	17	35	1	179	34	263	13
17	—	957	177	258	3	1 108	252	1 839	14
108	—	15 766	2 127	3 078	35	17 165	2 795	23 914	15
1	13	1	2	3	—	31	6	39	16
32	3 911	6	554	1 229	9	4 822	1 171	7 961	17
72	5 448	5	1 385	3 335	20	12 525	2 435	17 941	18
—	35	29	11	14	—	71	19	123	19
105	9 407	41	1 952	4 581	29	17 449	3 631	26 064	20
37	354	423	—	252	3	918	423	1 255	21
32	413	459	—	269	—	1 004	318	1 154	22
61	1 485	2 641	—	926	9	3 836	1 089	5 256	23
130	2 252	3 523	—	1 447	12	5 758	1 830	7 665	24
1	25	33	5	7	—	52	15	78	25
5	85	136	69	1	1	176	111	396	26
4	32	53	46	1	2	87	39	193	27
33	2 199	5 036	766	11	8	4 356	1 311	6 548	28
—	12	22	6	—	—	32	10	37	29
43	2 353	5 280	892	20	11	4 703	1 486	7 252	30
—	6	7	2	3	—	8	6	18	31
—	15	24	10	7	—	24	4	40	32
—	17	29	5	5	—	41	6	44	33
—	38	60	17	15	—	73	16	102	34

Noch: **1. Schwerbehinderte Menschen**
 Noch: **1.4 Nach Art der schwersten Behinderung und**

Lfd. Nr.	Art der schwersten Behinderung	insgesamt	darunter mit	
			einer	zwei oder mehreren
			weiteren Behinderung(en)	
				noch: männ
	Beeinträchtigung der Funktion von inneren Organen bzw. Organsystemen			
35	von Herz-Kreislauf	28 233	11 240	3 155
36	von Herz-Kreislauf und einem oder mehreren weiteren inneren Organen	47 784	20 834	7 883
37	der oberen Atemwege	2 261	728	233
38	der oberen Atemwege und eines oder mehrerer weiterer innerer Organe	2 736	1 129	414
39	der tieferen Atemwege und Lungen	17 662	6 518	2 037
40	der tieferen Atemwege und Lungen sowie eines oder mehrerer weiterer innerer Organe	14 916	6 129	2 437
41	der Verdauungsorgane	17 191	5 889	1 746
42	der Verdauungsorgane und eines oder mehrerer weiterer innerer Organe	13 949	5 686	2 091
43	der Harnorgane	9 617	3 436	1 155
44	der Harnorgane und eines oder mehrerer weiterer innerer Organe	10 346	4 245	1 785
45	der Geschlechtsorgane	12 538	3 262	1 296
46	der Geschlechtsorgane und eines oder mehrerer weiterer innerer Organe	9 131	3 277	1 576
47	der inneren Sekretion und/oder des Stoffwechsels	10 699	3 623	660
48	der inneren Sekretion und/oder des Stoffwechsels und eines oder mehrerer weiterer innerer Organe	8 660	3 486	891
49	des Blutes und des Retikulo-Endothelialen Systems	3 937	985	228
50	des Blutes und des Retikulo-Endothelialen Systems und eines oder mehrerer weiterer innerer Organe	2 842	1 015	350
51	Zusammen	212 502	81 482	27 937
	Querschnittslähmung, zerebrale Störungen, geistig-seelische Behinderungen, Suchtkrankheiten			
52	Querschnittslähmung	1 427	164	34
53	hirnorganische Anfälle (auch mit geistig-seelischen Störungen) ohne neurologische Ausfallserscheinungen am Bewegungsapparat	10 780	2 611	862
54	hirnorganische Anfälle (auch mit geistig-seelischen Störungen) mit neurologischen Ausfallserscheinungen am Bewegungsapparat	5 287	1 155	408
55	hirnorganisches Psychosyndrom (Hirnleistungsschwäche, organische Wesensänderung) ohne neurologische Ausfallserscheinungen am Bewegungsapparat; symptomatische Psychosen	16 569	5 066	3 035
56	hirnorganisches Psychosyndrom (Hirnleistungsschwäche, organische Wesensänderung) mit neurologischen Ausfallserscheinungen am Bewegungsapparat	31 951	10 302	5 527
57	Störungen der geistigen Entwicklung (z. B. Lernbehinderung, geistige Behinderung)	31 396	3 759	582
58	körperlich nicht begründbare (endogene) Psychosen (Schizophrenie, affektive Psychosen)	19 379	3 769	1 022
59	Neurosen; Persönlichkeits- und Verhaltensstörungen	11 990	3 466	932
60	Suchtkrankheiten	6 249	2 158	701
61	Zusammen	135 028	32 450	13 103
	Sonstige und ungenügend bezeichnete Behinderungen			
62	nur Behinderungen mit Einzel-GdB unter 25	8 558	—	—
63	anderweitig nicht einzuordnende oder ungenügend bezeichnete Behinderungen	223 011	55 310	19 699
64	Zusammen	231 569	55 310	19 699
65	Insgesamt	845 994	270 859	98 971

am 31. Dezember 2007

Art der weiteren Behinderungen (Oberkategorien)

Schwerbehinderte Menschen									Lfd. Nr.
und zwar behindert durch									
Verlust oder Teilverlust von Gliedermaßen	Funktions- einschränkung von Gliedermaßen	Funktions- einschränkung der Wirbelsäule und des Rumpfes, Deformierung des Brustkorbes	Blindheit und Seh- behinderung	Sprach- oder Sprech- störungen, Taubheit, Schwerhörigkeit, Gleichgewichts- störungen	Verlust einer Brust oder beider Brüste, Entstellungen u. a.	Beein- trächtigung der Funktion von inneren Organen bzw. Organsystemen	Querschnitts- lähmung, zerebrale Störungen, geistig-seelische Behinderungen, Sucht- krankheiten	sonstige und ungenügend bezeichnete Behinderungen	
lich									
42	2 322	4 754	625	1 009	8	–	986	7 804	35
83	4 854	9 614	1 255	2 052	12	–	1 976	16 754	36
3	147	264	47	80	–	–	85	568	37
2	226	422	51	105	1	–	121	1 029	38
32	1 147	2 711	361	559	2	–	590	5 190	39
25	1 275	2 563	337	616	3	–	559	5 625	40
35	1 108	2 266	305	427	5	–	664	4 571	41
28	1 194	2 123	301	453	5	–	667	5 097	42
24	693	1 118	201	293	6	–	328	3 083	43
43	990	1 298	291	342	5	–	416	4 430	44
19	809	1 398	197	358	3	–	337	2 733	45
18	859	1 362	199	361	2	–	347	3 281	46
12	601	858	312	200	1	–	377	2 582	47
10	662	860	292	178	1	–	328	2 937	48
5	174	247	50	61	2	–	127	775	49
6	203	287	57	77	1	–	122	962	50
387	17 264	32 145	4 881	7 171	57	–	8 030	67 421	51
2	–	7	5	10	–	67	24	117	52
11	497	761	267	200	6	877	27	1 689	53
2	–	317	194	104	1	448	7	898	54
46	1 389	1 880	592	649	3	2 974	34	3 569	55
77	–	3 296	1 372	1 046	11	6 451	68	9 035	56
26	638	457	692	374	15	865	21	1 835	57
21	631	1 176	246	284	4	1 194	41	2 216	58
14	500	1 352	209	333	1	997	18	1 906	59
15	481	435	139	115	2	829	107	1 437	60
214	4 136	9 681	3 716	3 115	43	14 702	347	22 702	61
–	–	–	–	–	–	–	–	–	62
443	13 544	27 984	4 993	6 380	46	34 720	6 598	–	63
443	13 544	27 984	4 993	6 380	46	34 720	6 598	–	64
1 430	49 316	95 266	18 731	25 996	237	95 940	25 031	156 854	65

Noch: **1. Schwerbehinderte Menschen**
 Noch: **1.4 Nach Art der schwersten Behinderung und**

Lfd. Nr.	Art der schwersten Behinderung	insgesamt	darunter mit	
			einer	zwei oder mehreren
			weiteren Behinderung(en)	
				weib
	Verlust oder Teilverlust			
1	eines Armes	788	203	91
2	eines Beines	1 419	445	265
3	beider Arme	112	33	12
4	beider Beine	304	94	59
5	eines Armes und eines Beines	43	13	6
6	von drei oder vier Gliedmaßen	32	4	7
7	Zusammen	2 698	792	440
	Funktioneinschränkung			
8	eines Armes	2 798	924	322
9	eines Beines	11 539	4 114	1 349
10	beider Arme	1 795	699	250
11	beider Beine	71 747	27 235	15 862
12	eines Armes und eines Beines	2 890	929	433
13	von drei Gliedmaßen	793	282	142
14	beider Arme und beider Beine	15 146	5 052	2 172
15	Zusammen	106 708	39 235	20 530
	Funktioneinschränkung der Wirbelsäule und des Rumpfes, Deformierung des Brustkorbes			
16	Deformierung des Brustkorbes mit Funktionseinschränkung der Wirbelsäule	159	55	13
17	Funktionseinschränkung der Wirbelsäule	26 307	11 852	3 794
18	Funktionseinschränkung der Wirbelsäule und der Gliedmaßen	69 849	29 338	10 343
19	sonstige Einschränkung der Stützfunktion des Rumpfes	704	191	73
20	Zusammen	97 019	41 436	14 223
	Blindheit und Sehbehinderung			
21	Blindheit oder Verlust beider Augen	7 969	2 292	2 053
22	hochgradige Sehbehinderung	7 416	2 605	2 556
23	sonstige Sehbehinderung	25 853	9 798	7 823
24	Zusammen	41 238	14 695	12 432
	Sprach- oder Sprechstörungen, Taubheit, Schwerhörigkeit, Gleichgewichtsstörungen			
25	Sprach- oder Sprechstörungen	239	71	24
26	Taubheit	3 417	616	270
27	Taubheit kombiniert mit Störungen der Sprachentwicklung und entsprechenden Störungen der geistigen Entwicklung	1 833	294	82
28	Schwerhörigkeit, auch kombiniert mit Gleichgewichtsstörungen	21 322	7 651	5 231
29	Gleichgewichtsstörungen	227	84	76
30	Zusammen	27 038	8 716	5 683
	Verlust einer Brust oder beider Brüste, Entstellungen u. a.			
31	Kleinwuchs	219	58	22
32	Entstellung, belästigende oder abstoßende Absonderungen oder Gerüche	221	79	30
33	Verlust einer Brust oder beider Brüste	36 649	10 038	4 099
34	Zusammen	37 089	10 175	4 151

am 31. Dezember 2007

Art der weiteren Behinderungen (Oberkategorien)

Schwerbehinderte Menschen									Lfd. Nr.
und zwar behindert durch									
Verlust oder Teilverlust von Gliedermaßen	Funktions- einschränkung von Gliedermaßen	Funktions- einschränkung der Wirbelsäule und des Rumpfes, Deformierung des Brustkorbes	Blindheit und Seh- behinderung	Sprach- oder Sprech- störungen, Taubheit, Schwerhörigkeit, Gleichgewichts- störungen	Verlust einer Brust oder beider Brüste, Entstellungen u. a.	Beein- trächtigung der Funktion von inneren Organen bzw. Organsystemen	Querschnitts- lähmung, zerebrale Störungen, geistig-seelische Behinderungen, Sucht- krankheiten	sonstige und ungenügend bezeichnete Behinderungen	
lich									
—	35	81	11	15	9	71	29	134	1
—	59	140	33	34	10	264	73	362	2
—	8	9	1	3	1	11	2	22	3
—	6	43	8	3	1	60	15	76	4
—	1	1	1	2	—	7	1	12	5
—	1	4	—	—	—	5	2	6	6
—	110	278	54	57	21	418	122	612	7
6	—	343	39	36	81	291	83	689	8
9	—	1 639	220	226	135	1 467	331	2 785	9
1	—	302	29	34	43	171	56	563	10
47	—	16 767	2 176	2 300	1 260	14 352	2 376	19 681	11
4	—	246	105	80	42	464	128	726	12
3	—	149	20	26	17	143	31	177	13
6	—	2 007	378	369	216	2 136	548	3 736	14
76	—	21 453	2 967	3 071	1 794	19 024	3 553	28 357	15
—	9	—	1	3	5	29	5	29	16
25	4 077	11	607	739	367	4 283	1 433	7 898	17
39	5 910	13	2 017	2 356	1 235	14 015	3 517	20 922	18
—	30	47	10	11	13	93	17	116	19
64	10 026	71	2 635	3 109	1 620	18 420	4 972	28 965	20
12	706	980	—	371	90	1 599	613	2 027	21
18	912	1 157	—	476	118	2 014	630	2 392	22
34	3 134	4 703	—	1 362	426	6 014	1 607	8 164	23
64	4 752	6 840	—	2 209	634	9 627	2 850	12 583	24
—	9	16	5	3	3	21	12	50	25
2	116	151	93	3	17	207	124	443	26
—	48	49	59	1	9	71	44	177	27
14	2 244	3 917	1 058	4	363	3 522	1 179	5 812	28
1	35	44	12	—	2	54	7	81	29
17	2 452	4 177	1 227	11	394	3 875	1 366	6 563	30
—	12	21	1	10	—	23	7	28	31
—	16	34	6	6	1	23	15	38	32
32	2 216	4 177	540	593	2	3 078	1 227	6 371	33
32	2 244	4 232	547	609	3	3 124	1 249	6 437	34

Noch: **1. Schwerbehinderte Menschen**
 Noch: **1.4 Nach Art der schwersten Behinderung und**

Lfd. Nr.	Art der schwersten Behinderung	insgesamt	darunter mit	
			einer	zwei oder mehreren
			weiteren Behinderung(en)	
				noch: weib
	Beeinträchtigung der Funktion von inneren Organen bzw. Organsystemen			
35	von Herz-Kreislauf	16 123	6 776	3 166
36	von Herz-Kreislauf und einem oder mehreren weiteren inneren Organen	32 196	14 286	8 320
37	der oberen Atemwege	905	285	94
38	der oberen Atemwege und eines oder mehrerer weiterer innerer Organe	1 248	506	178
39	der tieferen Atemwege und Lungen	11 224	4 170	1 396
40	der tieferen Atemwege und Lungen sowie eines oder mehrerer weiterer innerer Organe	9 510	3 759	1 657
41	der Verdauungsorgane	12 994	4 094	1 375
42	der Verdauungsorgane und eines oder mehrerer weiterer innerer Organe	10 613	3 948	1 772
43	der Harnorgane	6 155	2 269	786
44	der Harnorgane und eines oder mehrerer weiterer innerer Organe	6 570	2 688	1 212
45	der Geschlechtsorgane	12 604	2 687	616
46	der Geschlechtsorgane und eines oder mehrerer weiterer innerer Organe	7 618	2 449	816
47	der inneren Sekretion und/oder des Stoffwechsels	8 486	2 729	688
48	der inneren Sekretion und/oder des Stoffwechsels und eines oder mehrerer weiterer innerer Organe	7 114	2 861	945
49	des Blutes und des Retikulo-Endothelialen Systems	2 790	729	171
50	des Blutes und des Retikulo-Endothelialen Systems und eines oder mehrerer weiterer innerer Organe	2 178	794	274
51	Zusammen	148 328	55 030	23 466
	Querschnittslähmung, zerebrale Störungen, geistig-seelische Behinderungen, Suchtkrankheiten			
52	Querschnittslähmung	622	93	29
53	hirnorganische Anfälle (auch mit geistig-seelischen Störungen) ohne neurologische Ausfallserscheinungen am Bewegungsapparat	8 804	2 250	777
54	hirnorganische Anfälle (auch mit geistig-seelischen Störungen) mit neurologischen Ausfallserscheinungen am Bewegungsapparat	4 791	1 055	422
55	hirnorganisches Psychosyndrom (Hirnleistungsschwäche, organische Wesensänderung) ohne neurologische Ausfallserscheinungen am Bewegungsapparat; symptomatische Psychosen	15 875	4 855	3 939
56	hirnorganisches Psychosyndrom (Hirnleistungsschwäche, organische Wesensänderung) mit neurologischen Ausfallserscheinungen am Bewegungsapparat	30 513	9 984	6 062
57	Störungen der geistigen Entwicklung (z. B. Lernbehinderung, geistige Behinderung)	22 762	3 026	606
58	körperlich nicht begründbare (endogene) Psychosen (Schizophrenie, affektive Psychosen)	19 743	4 661	1 626
59	Neurosen; Persönlichkeits- und Verhaltensstörungen	14 619	4 550	1 376
60	Suchtkrankheiten	2 080	685	233
61	Zusammen	119 809	31 159	15 070
	Sonstige und ungenügend bezeichnete Behinderungen			
62	nur Behinderungen mit Einzel-GdB unter 25	7 672	—	—
63	anderweitig nicht einzuordnende oder ungenügend bezeichnete Behinderungen	206 619	47 728	19 006
64	Zusammen	214 291	47 728	19 006
65	Insgesamt	794 218	248 966	115 001

am 31. Dezember 2007

Art der weiteren Behinderungen (Oberkategorien)

Schwerbehinderte Menschen									Lfd. Nr.
und zwar behindert durch									
Verlust oder Teilverlust von Gliedermaßen	Funktions- einschränkung von Gliedermaßen	Funktions- einschränkung der Wirbelsäule und des Rumpfes, Deformierung des Brustkorbes	Blindheit und Seh- behinderung	Sprach- oder Sprech- störungen, Taubheit, Schwerhörigkeit, Gleichgewichts- störungen	Verlust einer Brust oder beider Brüste, Entstellungen u. a.	Beein- trächtigung der Funktion von inneren Organen bzw. Organsystemen	Querschnitts- lähmung, zerebrale Störungen, geistig-seelische Behinderungen, Sucht- krankheiten	sonstige und ungenügend bezeichnete Behinderungen	
lich									
16	2 004	3 744	540	523	284	–	754	5 243	35
37	4 786	8 778	1 299	1 304	541	–	1 561	12 620	36
3	49	122	12	18	15	–	37	217	37
–	94	237	30	19	16	–	38	428	38
10	777	1 883	221	217	164	–	461	3 229	39
11	778	1 798	223	251	158	–	402	3 452	40
12	854	1 550	251	248	213	–	489	3 227	41
10	983	1 700	245	244	213	–	511	3 586	42
9	465	817	156	112	95	–	244	1 943	43
6	682	879	242	172	103	–	272	2 756	44
8	517	904	121	125	104	–	279	1 861	45
3	541	893	119	125	96	–	277	2 027	46
7	526	685	277	123	73	–	307	2 107	47
11	657	792	329	140	68	–	304	2 450	48
4	124	212	43	29	29	–	71	559	49
2	167	291	39	44	35	–	84	680	50
149	14 004	25 285	4 147	3 694	2 207	–	6 091	46 385	51
1	–	6	10	4	2	39	27	62	52
8	435	658	264	147	59	662	4	1 567	53
5	–	332	201	78	32	433	2	816	54
25	1 899	2 343	812	619	217	2 973	13	3 832	55
33	–	3 722	1 608	894	372	5 847	17	9 615	56
15	597	502	570	304	56	715	3	1 476	57
15	961	1 849	315	293	222	1 375	5	2 878	58
8	799	2 038	279	300	168	1 120	8	2 582	59
3	155	137	46	33	22	242	40	473	60
113	4 846	11 587	4 105	2 672	1 150	13 406	119	23 301	61
–	–	–	–	–	–	–	–	–	62
189	12 670	27 352	5 144	4 501	3 305	26 070	6 509	–	63
189	12 670	27 352	5 144	4 501	3 305	26 070	6 509	–	64
704	51 104	101 275	20 826	19 933	11 128	93 964	26 831	153 203	65

Noch: **1. Schwerbehinderte Menschen**
 Noch: **1.4 Nach Art der schwersten Behinderung und**

Lfd. Nr.	Art der schwersten Behinderung	insgesamt	darunter mit	
			einer	zwei oder mehreren
			weiteren Behinderung(en)	
				Ins
	Verlust oder Teilverlust			
1	eines Armes	2 353	652	289
2	eines Beines	6 311	2 032	1 158
3	beider Arme	410	118	35
4	beider Beine	914	267	177
5	eines Armes und eines Beines	203	61	25
6	von drei oder vier Gliedmaßen	77	12	9
7	Zusammen	10 268	3 142	1 693
	Funktioneinschränkung			
8	eines Armes	9 653	3 295	1 035
9	eines Beines	29 771	10 506	3 216
10	beider Arme	3 844	1 452	479
11	beider Beine	127 773	48 568	26 229
12	eines Armes und eines Beines	7 124	2 264	1 006
13	von drei Gliedmaßen	1 913	673	294
14	beider Arme und beider Beine	23 910	7 683	3 162
15	Zusammen	203 988	74 441	35 421
	Funktioneinschränkung der Wirbelsäule und des Rumpfes, Deformierung des Brustkorbes			
16	Deformierung des Brustkorbes mit Funktionseinschränkung der Wirbelsäule	340	109	34
17	Funktionseinschränkung der Wirbelsäule	56 778	25 375	6 880
18	Funktionseinschränkung der Wirbelsäule und der Gliedmaßen	139 050	58 048	17 571
19	sonstige Einschränkung der Stützfunktion des Rumpfes	1 376	361	139
20	Zusammen	197 544	83 893	24 624
	Blindheit und Sehbehinderung			
21	Blindheit oder Verlust beider Augen	13 878	3 867	3 098
22	hochgradige Sehbehinderung	11 247	3 856	3 755
23	sonstige Sehbehinderung	44 146	16 989	11 879
24	Zusammen	69 271	24 712	18 732
	Sprach- oder Sprechstörungen, Taubheit, Schwerhörigkeit, Gleichgewichtsstörungen			
25	Sprach- oder Sprechstörungen	689	185	75
26	Taubheit	6 688	1 226	455
27	Taubheit kombiniert mit Störungen der Sprachentwicklung und entsprechenden Störungen der geistigen Entwicklung	3 895	605	155
28	Schwerhörigkeit, auch kombiniert mit Gleichgewichtsstörungen	48 286	17 975	10 203
29	Gleichgewichtsstörungen	397	141	107
30	Zusammen	59 955	20 132	10 995
	Verlust einer Brust oder beider Brüste, Entstellungen u. a.			
31	Kleinwuchs	324	86	33
32	Entstellung, belästigende oder abstoßende Absonderungen oder Gerüche	433	157	53
33	Verlust einer Brust oder beider Brüste	36 902	10 103	4 140
34	Zusammen	37 659	10 346	4 226

am 31. Dezember 2007

Art der weiteren Behinderungen (Oberkategorien)

Schwerbehinderte Menschen									Lfd. Nr.
und zwar behindert durch									
Verlust oder Teilverlust von Gliedmaßen	Funktions-einschränkung von Gliedmaßen	Funktions-einschränkung der Wirbelsäule und des Rumpfes, Deformierung des Brustkorbes	Blindheit und Seh-behinderung	Sprach- oder Sprech-störungen, Taubheit, Schwerhörigkeit, Gleichgewichts-störungen	Verlust einer Brust oder beider Brüste, Entstellungen u. a.	Beein-trächtigung der Funktion von inneren Organen bzw. Organsystemen	Querschnitts-lähmung, zerebrale Störungen, geistig-seelische Behinderungen, Sucht-krankheiten	sonstige und ungenügend bezeichnete Behinderungen	
gesamt									
—	115	247	33	61	9	250	82	433	1
—	271	677	128	152	13	1 284	269	1 554	2
—	22	28	11	11	1	35	11	69	3
—	19	93	30	15	1	185	47	231	4
—	4	13	3	6	1	25	8	51	5
—	1	6	2	1	—	9	3	8	6
—	432	1 064	207	246	25	1 788	420	2 346	7
13	—	1 160	154	229	82	1 161	278	2 288	8
21	—	3 941	566	633	142	3 936	744	6 955	9
3	—	594	59	85	46	394	107	1 122	10
102	—	27 678	3 487	4 332	1 279	25 962	4 051	34 135	11
18	—	568	236	182	43	1 170	303	1 756	12
4	—	314	37	61	18	322	65	440	13
23	—	2 964	555	627	219	3 244	800	5 575	14
184	—	37 219	5 094	6 149	1 829	36 189	6 348	52 271	15
1	22	1	3	6	5	60	11	68	16
57	7 988	17	1 161	1 968	376	9 105	2 604	15 859	17
111	11 358	18	3 402	5 691	1 255	26 540	5 952	38 863	18
—	65	76	21	25	13	164	36	239	19
169	19 433	112	4 587	7 690	1 649	35 869	8 603	55 029	20
49	1 060	1 403	—	623	93	2 517	1 036	3 282	21
50	1 325	1 616	—	745	118	3 018	948	3 546	22
95	4 619	7 344	—	2 288	435	9 850	2 696	13 420	23
194	7 004	10 363	—	3 656	646	15 385	4 680	20 248	24
1	34	49	10	10	3	73	27	128	25
7	201	287	162	4	18	383	235	839	26
4	80	102	105	2	11	158	83	370	27
47	4 443	8 953	1 824	15	371	7 878	2 490	12 360	28
1	47	66	18	—	2	86	17	118	29
60	4 805	9 457	2 119	31	405	8 578	2 852	13 815	30
—	18	28	3	13	—	31	13	46	31
—	31	58	16	13	1	47	19	78	32
32	2 233	4 206	545	598	2	3 119	1 233	6 415	33
32	2 282	4 292	564	624	3	3 197	1 265	6 539	34

Noch: **1. Schwerbehinderte Menschen**
 Noch: **1.4 Nach Art der schwersten Behinderung und**

Lfd. Nr.	Art der schwersten Behinderung	insgesamt	darunter mit	
			einer	zwei oder mehreren
			weiteren Behinderung(en)	
				noch: Ins
	Beeinträchtigung der Funktion von inneren Organen bzw. Organsystemen			
35	von Herz-Kreislauf	44 356	18 016	6 321
36	von Herz-Kreislauf und einem oder mehreren weiteren inneren Organen	79 980	35 120	16 203
37	der oberen Atemwege	3 166	1 013	327
38	der oberen Atemwege und eines oder mehrerer weiterer innerer Organe	3 984	1 635	592
39	der tieferen Atemwege und Lungen	28 886	10 688	3 433
40	der tieferen Atemwege und Lungen sowie eines oder mehrerer weiterer innerer Organe	24 426	9 888	4 094
41	der Verdauungsorgane	30 185	9 983	3 121
42	der Verdauungsorgane und eines oder mehrerer weiterer innerer Organe	24 562	9 634	3 863
43	der Harnorgane	15 772	5 705	1 941
44	der Harnorgane und eines oder mehrerer weiterer innerer Organe	16 916	6 933	2 997
45	der Geschlechtsorgane	25 142	5 949	1 912
46	der Geschlechtsorgane und eines oder mehrerer weiterer innerer Organe	16 749	5 726	2 392
47	der inneren Sekretion und/oder des Stoffwechsels	19 185	6 352	1 348
48	der inneren Sekretion und/oder des Stoffwechsels und eines oder mehrerer weiterer innerer Organe	15 774	6 347	1 836
49	des Blutes und des Retikulo-Endothelialen Systems	6 727	1 714	399
50	des Blutes und des Retikulo-Endothelialen Systems und eines oder mehrerer weiterer innerer Organe	5 020	1 809	624
51	Zusammen	360 830	136 512	51 403
	Querschnittslähmung, zerebrale Störungen, geistig-seelische Behinderungen, Suchtkrankheiten			
52	Querschnittslähmung	2 049	257	63
53	hirnorganische Anfälle (auch mit geistig-seelischen Störungen) ohne neurologische Ausfallserscheinungen am Bewegungsapparat	19 584	4 861	1 639
54	hirnorganische Anfälle (auch mit geistig-seelischen Störungen) mit neurologischen Ausfallserscheinungen am Bewegungsapparat	10 078	2 210	830
55	hirnorganisches Psychosyndrom (Hirnleistungsschwäche, organische Wesensänderung) ohne neurologische Ausfallserscheinungen am Bewegungsapparat; symptomatische Psychosen	32 444	9 921	6 974
56	hirnorganisches Psychosyndrom (Hirnleistungsschwäche, organische Wesensänderung) mit neurologischen Ausfallserscheinungen am Bewegungsapparat	62 464	20 286	11 589
57	Störungen der geistigen Entwicklung (z. B. Lernbehinderung, geistige Behinderung)	54 158	6 785	1 188
58	körperlich nicht begründbare (endogene) Psychosen (Schizophrenie, affektive Psychosen)	39 122	8 430	2 648
59	Neurosen; Persönlichkeits- und Verhaltensstörungen	26 609	8 016	2 308
60	Suchtkrankheiten	8 329	2 843	934
61	Zusammen	254 837	63 609	28 173
	Sonstige und ungenügend bezeichnete Behinderungen			
62	nur Behinderungen mit Einzel-GdB unter 25	16 230	—	—
63	anderweitig nicht einzuordnende oder ungenügend bezeichnete Behinderungen	429 630	103 038	38 705
64	Zusammen	445 860	103 038	38 705
65	Insgesamt	1 640 212	519 825	213 972

am 31. Dezember 2007

Art der weiteren Behinderungen (Oberkategorien)

Schwerbehinderte Menschen									Lfd. Nr.
und zwar behindert durch									
Verlust oder Teilverlust von Gliedermaßen	Funktions- einschränkung von Gliedermaßen	Funktions- einschränkung der Wirbelsäule und des Rumpfes, Deformierung des Brustkorbes	Blindheit und Seh- behinderung	Sprach- oder Sprech- störungen, Taubheit, Schwerhörigkeit, Gleichgewichts- störungen	Verlust einer Brust oder beider Brüste, Entstellungen u. a.	Beein- trächtigung der Funktion von inneren Organen bzw. Organsystemen	Querschnitts- lähmung, zerebrale Störungen, geistig-seelische Behinderungen, Sucht- krankheiten	sonstige und ungenügend bezeichnete Behinderungen	
gesamt									
58	4 326	8 498	1 165	1 532	292	–	1 740	13 047	35
120	9 640	18 392	2 554	3 356	553	–	3 537	29 374	36
6	196	386	59	98	15	–	122	785	37
2	320	659	81	124	17	–	159	1 457	38
42	1 924	4 594	582	776	166	–	1 051	8 419	39
36	2 053	4 361	560	867	161	–	961	9 077	40
47	1 962	3 816	556	675	218	–	1 153	7 798	41
38	2 177	3 823	546	697	218	–	1 178	8 683	42
33	1 158	1 935	357	405	101	–	572	5 026	43
49	1 672	2 177	533	514	108	–	688	7 186	44
27	1 326	2 302	318	483	107	–	616	4 594	45
21	1 400	2 255	318	486	98	–	624	5 308	46
19	1 127	1 543	589	323	74	–	684	4 689	47
21	1 319	1 652	621	318	69	–	632	5 387	48
9	298	459	93	90	31	–	198	1 334	49
8	370	578	96	121	36	–	206	1 642	50
536	31 268	57 430	9 028	10 865	2 264	–	14 121	113 806	51
3	–	13	15	14	2	106	51	179	52
19	932	1 419	531	347	65	1 539	31	3 256	53
7	–	649	395	182	33	881	9	1 714	54
71	3 288	4 223	1 404	1 268	220	5 947	47	7 401	55
110	–	7 018	2 980	1 940	383	12 298	85	18 650	56
41	1 235	959	1 262	678	71	1 580	24	3 311	57
36	1 592	3 025	561	577	226	2 569	46	5 094	58
22	1 299	3 390	488	633	169	2 117	26	4 488	59
18	636	572	185	148	24	1 071	147	1 910	60
327	8 982	21 268	7 821	5 787	1 193	28 108	466	46 003	61
–	–	–	–	–	–	–	–	–	62
632	26 214	55 336	10 137	10 881	3 351	60 790	13 107	–	63
632	26 214	55 336	10 137	10 881	3 351	60 790	13 107	–	64
2 134	100 420	196 541	39 557	45 929	11 365	189 904	51 862	310 057	65

Noch: **1. Schwerbehinderte Menschen**
1.5 Nach Altersgruppen, Mehrfachbehinde

Lfd. Nr.	Alter von ... bis unter ... Jahren Anzahl der Behinderungen		insgesamt	
				50
				männ
1	unter 4	mit einer Behinderung	1 941	259
2		mehreren Behinderungen	169	10
3		Zusammen	2 110	269
4	4 – 6	mit einer Behinderung	1 847	305
5		mehreren Behinderungen	195	15
6		Zusammen	2 042	320
7	6 – 15	mit einer Behinderung	11 493	2 212
8		mehreren Behinderungen	1 338	111
9		Zusammen	12 831	2 323
10	15 – 18	mit einer Behinderung	4 590	958
11		mehreren Behinderungen	646	52
12		Zusammen	5 236	1 010
13	18 – 25	mit einer Behinderung	12 367	3 035
14		mehreren Behinderungen	1 709	188
15		Zusammen	14 076	3 223
16	25 – 35	mit einer Behinderung	20 049	5 934
17		mehreren Behinderungen	3 243	395
18		Zusammen	23 292	6 329
19	35 – 45	mit einer Behinderung	42 775	14 941
20		mehreren Behinderungen	10 464	2 169
21		Zusammen	53 239	17 110
22	45 – 55	mit einer Behinderung	70 223	28 646
23		mehreren Behinderungen	29 088	7 688
24		Zusammen	99 311	36 334
25	55 – 60	mit einer Behinderung	50 586	24 168
26		mehreren Behinderungen	29 618	8 502
27		Zusammen	80 204	32 670
28	60 – 62	mit einer Behinderung	22 349	11 585
29		mehreren Behinderungen	14 972	4 405
30		Zusammen	37 321	15 990
31	62 – 65	mit einer Behinderung	36 211	18 915
32		mehreren Behinderungen	26 171	7 354
33		Zusammen	62 382	26 269
34	65 und mehr	mit einer Behinderung	201 733	84 423
35		mehreren Behinderungen	252 217	34 329
36		Zusammen	453 950	118 752
37	Insgesamt	mit einer Behinderung	476 164	195 381
38		mehreren Behinderungen	369 830	65 218
39		Insgesamt	845 994	260 599

am 31. Dezember 2007
rungen und Grad der Behinderung

Schwerbehinderte Menschen					Lfd. Nr.
davon mit Grad der Behinderung					
60	70	80	90	100	
lich					
94	101	337	25	1 125	1
7	11	11	11	119	2
101	112	348	36	1 244	3
118	135	387	33	869	4
13	13	12	15	127	5
131	148	399	48	996	6
826	985	2 570	269	4 631	7
116	146	155	89	721	8
942	1 131	2 725	358	5 352	9
352	319	899	115	1 947	10
67	71	80	48	328	11
419	390	979	163	2 275	12
1 044	1 012	1 939	279	5 058	13
235	171	190	108	817	14
1 279	1 183	2 129	387	5 875	15
2 210	1 644	2 865	436	6 960	16
426	401	371	210	1 440	17
2 636	2 045	3 236	646	8 400	18
5 693	3 331	5 282	1 019	12 509	19
1 797	1 346	1 190	680	3 282	20
7 490	4 677	6 472	1 699	15 791	21
10 881	5 638	8 004	1 894	15 160	22
5 608	4 181	3 272	1 756	6 583	23
16 489	9 819	11 276	3 650	21 743	24
8 490	4 037	5 009	1 450	7 432	25
6 005	4 341	3 238	1 714	5 818	26
14 495	8 378	8 247	3 164	13 250	27
3 886	1 656	2 038	572	2 612	28
3 084	2 215	1 590	790	2 888	29
6 970	3 871	3 628	1 362	5 500	30
6 360	2 669	3 199	1 034	4 034	31
5 223	3 773	2 882	1 511	5 428	32
11 583	6 442	6 081	2 545	9 462	33
39 181	20 621	20 943	7 648	28 917	34
37 949	37 210	37 290	20 463	84 976	35
77 130	57 831	58 233	28 111	113 893	36
79 135	42 148	53 472	14 774	91 254	37
60 530	53 879	50 281	27 395	112 527	38
139 665	96 027	103 753	42 169	203 781	39

Noch: **1. Schwerbehinderte Menschen**
 Noch: **1.5 Nach Altersgruppen, Mehrfachbehinde**

Lfd. Nr.	Alter von ... bis unter ... Jahren Anzahl der Behinderungen		insgesamt	
				50
				weib
1	unter 4	mit einer Behinderung	1 518	237
2		mehreren Behinderungen	129	2
3		Zusammen	1 647	239
4	4 – 6	mit einer Behinderung	1 307	239
5		mehreren Behinderungen	128	2
6		Zusammen	1 435	241
7	6 – 15	mit einer Behinderung	7 917	1 673
8		mehreren Behinderungen	927	60
9		Zusammen	8 844	1 733
10	15 – 18	mit einer Behinderung	3 165	664
11		mehreren Behinderungen	474	32
12		Zusammen	3 639	696
13	18 – 25	mit einer Behinderung	8 753	2 165
14		mehreren Behinderungen	1 391	125
15		Zusammen	10 144	2 290
16	25 – 35	mit einer Behinderung	15 733	5 009
17		mehreren Behinderungen	2 834	370
18		Zusammen	18 567	5 379
19	35 – 45	mit einer Behinderung	37 954	14 340
20		mehreren Behinderungen	8 515	1 621
21		Zusammen	46 469	15 961
22	45 – 55	mit einer Behinderung	66 203	27 782
23		mehreren Behinderungen	22 529	5 368
24		Zusammen	88 732	33 150
25	55 – 60	mit einer Behinderung	44 223	20 860
26		mehreren Behinderungen	22 069	6 177
27		Zusammen	66 292	27 037
28	60 – 62	mit einer Behinderung	17 324	8 725
29		mehreren Behinderungen	10 134	2 954
30		Zusammen	27 458	11 679
31	62 – 65	mit einer Behinderung	26 649	13 145
32		mehreren Behinderungen	17 117	4 444
33		Zusammen	43 766	17 589
34	65 und mehr	mit einer Behinderung	199 505	71 042
35		mehreren Behinderungen	277 720	26 880
36		Zusammen	477 225	97 922
37	Insgesamt	mit einer Behinderung	430 251	165 881
38		mehreren Behinderungen	363 967	48 035
39		Insgesamt	794 218	213 916

am 31. Dezember 2007
rungen und Grad der Behinderung

Schwerbehinderte Menschen					Lfd. Nr.
davon mit Grad der Behinderung					
60	70	80	90	100	
lich					
68	72	251	21	869	1
8	9	11	8	91	2
76	81	262	29	960	3
88	82	239	26	633	4
15	12	9	14	76	5
103	94	248	40	709	6
534	622	1 506	172	3 410	7
66	79	110	72	540	8
600	701	1 616	244	3 950	9
196	219	592	75	1 419	10
46	39	56	46	255	11
242	258	648	121	1 674	12
724	708	1 290	206	3 660	13
173	152	157	88	696	14
897	860	1 447	294	4 356	15
1 835	1 233	2 022	370	5 264	16
376	319	350	187	1 232	17
2 211	1 552	2 372	557	6 496	18
5 655	2 764	4 718	976	9 501	19
1 408	1 139	1 024	576	2 747	20
7 063	3 903	5 742	1 552	12 248	21
11 194	4 986	7 756	1 790	12 695	22
4 247	3 402	2 561	1 397	5 554	23
15 441	8 388	10 317	3 187	18 249	24
8 082	3 269	4 313	1 217	6 482	25
4 583	3 397	2 326	1 258	4 328	26
12 665	6 666	6 639	2 475	10 810	27
3 232	1 196	1 508	465	2 198	28
2 028	1 565	1 137	562	1 888	29
5 260	2 761	2 645	1 027	4 086	30
4 916	2 066	2 468	753	3 301	31
3 531	2 685	2 013	1 009	3 435	32
8 447	4 751	4 481	1 762	6 736	33
41 062	22 262	22 008	8 433	34 698	34
39 261	42 237	44 120	24 203	101 019	35
80 323	64 499	66 128	32 636	135 717	36
77 586	39 479	48 671	14 504	84 130	37
55 742	55 035	53 874	29 420	121 861	38
133 328	94 514	102 545	43 924	205 991	39

Noch: **1. Schwerbehinderte Menschen**
 Noch: **1.5 Nach Altersgruppen, Mehrfachbehinde**

Lfd. Nr.	Alter von ... bis unter ... Jahren Anzahl der Behinderungen		insgesamt	
				50
				Ins
1	unter 4	mit einer Behinderung	3 459	496
2		mehreren Behinderungen	298	12
3		Zusammen	3 757	508
4	4 – 6	mit einer Behinderung	3 154	544
5		mehreren Behinderungen	323	17
6		Zusammen	3 477	561
7	6 – 15	mit einer Behinderung	19 410	3 885
8		mehreren Behinderungen	2 265	171
9		Zusammen	21 675	4 056
10	15 – 18	mit einer Behinderung	7 755	1 622
11		mehreren Behinderungen	1 120	84
12		Zusammen	8 875	1 706
13	18 – 25	mit einer Behinderung	21 120	5 200
14		mehreren Behinderungen	3 100	313
15		Zusammen	24 220	5 513
16	25 – 35	mit einer Behinderung	35 782	10 943
17		mehreren Behinderungen	6 077	765
18		Zusammen	41 859	11 708
19	35 – 45	mit einer Behinderung	80 729	29 281
20		mehreren Behinderungen	18 979	3 790
21		Zusammen	99 708	33 071
22	45 – 55	mit einer Behinderung	136 426	56 428
23		mehreren Behinderungen	51 617	13 056
24		Zusammen	188 043	69 484
25	55 – 60	mit einer Behinderung	94 809	45 028
26		mehreren Behinderungen	51 687	14 679
27		Zusammen	146 496	59 707
28	60 – 62	mit einer Behinderung	39 673	20 310
29		mehreren Behinderungen	25 106	7 359
30		Zusammen	64 779	27 669
31	62 – 65	mit einer Behinderung	62 860	32 060
32		mehreren Behinderungen	43 288	11 798
33		Zusammen	106 148	43 858
34	65 und mehr	mit einer Behinderung	401 238	155 465
35		mehreren Behinderungen	529 937	61 209
36		Zusammen	931 175	216 674
37	Insgesamt	mit einer Behinderung	906 415	361 262
38		mehreren Behinderungen	733 797	113 253
39		Insgesamt	1 640 212	474 515

am 31. Dezember 2007
rungen und Grad der Behinderung

Schwerbehinderte Menschen					Lfd. Nr.
davon mit Grad der Behinderung					
60	70	80	90	100	
gesamt					
162	173	588	46	1 994	1
15	20	22	19	210	2
177	193	610	65	2 204	3
206	217	626	59	1 502	4
28	25	21	29	203	5
234	242	647	88	1 705	6
1 360	1 607	4 076	441	8 041	7
182	225	265	161	1 261	8
1 542	1 832	4 341	602	9 302	9
548	538	1 491	190	3 366	10
113	110	136	94	583	11
661	648	1 627	284	3 949	12
1 768	1 720	3 229	485	8 718	13
408	323	347	196	1 513	14
2 176	2 043	3 576	681	10 231	15
4 045	2 877	4 887	806	12 224	16
802	720	721	397	2 672	17
4 847	3 597	5 608	1 203	14 896	18
11 348	6 095	10 000	1 995	22 010	19
3 205	2 485	2 214	1 256	6 029	20
14 553	8 580	12 214	3 251	28 039	21
22 075	10 624	15 760	3 684	27 855	22
9 855	7 583	5 833	3 153	12 137	23
31 930	18 207	21 593	6 837	39 992	24
16 572	7 306	9 322	2 667	13 914	25
10 588	7 738	5 564	2 972	10 146	26
27 160	15 044	14 886	5 639	24 060	27
7 118	2 852	3 546	1 037	4 810	28
5 112	3 780	2 727	1 352	4 776	29
12 230	6 632	6 273	2 389	9 586	30
11 276	4 735	5 667	1 787	7 335	31
8 754	6 458	4 895	2 520	8 863	32
20 030	11 193	10 562	4 307	16 198	33
80 243	42 883	42 951	16 081	63 615	34
77 210	79 447	81 410	44 666	185 995	35
157 453	122 330	124 361	60 747	249 610	36
156 721	81 627	102 143	29 278	175 384	37
116 272	108 914	104 155	56 815	234 388	38
272 993	190 541	206 298	86 093	409 772	39

Noch: **1. Schwerbehinderte Menschen**
1.6 Nach Art der schwersten Behinderung, Grad
1.6.1

Lfd. Nr.	Art der schwersten Behinderung			
		insgesamt		50
		Anzahl	%	
				Deut
	Verlust oder Teilverlust			
1	eines Armes	2 227	0,1	611
2	eines Beines	6 062	0,4	762
3	beider Arme	394	0	77
4	beider Beine	874	0,1	91
5	eines Armes und eines Beines	197	0	20
6	von drei oder vier Gliedmaßen	70	0	–
7	Zusammen	9 824	0,6	1 561
	Funktioneinschränkung			
8	eines Armes	9 092	0,6	3 787
9	eines Beines	28 425	1,8	11 319
10	beider Arme	3 670	0,2	1 427
11	beider Beine	123 826	7,9	34 910
12	eines Armes und eines Beines	6 811	0,4	1 110
13	von drei Gliedmaßen	1 840	0,1	439
14	beider Arme und beider Beine	22 954	1,5	5 137
15	Zusammen	196 618	12,6	58 129
	Funktioneinschränkung der Wirbelsäule und des Rumpfes, Deformierung des Brustkorbes			
16	Deformierung des Brustkorbes mit Funktionseinschränkung der Wirbelsäule	332	0	94
17	Funktionseinschränkung der Wirbelsäule	54 198	3,5	28 086
18	Funktionseinschränkung der Wirbelsäule und der Gliedmaßen	133 192	8,5	56 088
19	sonstige Einschränkung der Stützfunktion des Rumpfes	1 341	0,1	385
20	Zusammen	189 063	12,1	84 653
	Blindheit und Sehbehinderung			
21	Blindheit oder Verlust beider Augen	13 098	0,8	–
22	hochgradige Sehbehinderung	10 708	0,7	–
23	sonstige Sehbehinderung	41 893	2,7	9 142
24	Zusammen	65 699	4,2	9 142
	Sprach- oder Sprechstörungen, Taubheit, Schwerhörigkeit, Gleichgewichtsstörungen			
25	Sprach- oder Sprechstörungen	654	0	186
26	Taubheit	6 051	0,4	–
27	Taubheit kombiniert mit Störungen der Sprachentwicklung und entsprechenden Störungen der geistigen Entwicklung	3 458	0,2	–
28	Schwerhörigkeit, auch kombiniert mit Gleichgewichtsstörungen	44 388	2,8	12 930
29	Gleichgewichtsstörungen	377	0	97
30	Zusammen	54 928	3,5	13 213
	Verlust einer Brust oder beider Brüste, Entstellungen u. a.			
31	Kleinwuchs	302	0	88
32	Entstellung, belästigende oder abstoßende Absonderungen oder Gerüche	417	0	151
33	Verlust einer Brust oder beider Brüste	35 926	2,3	12 191
34	Zusammen	36 645	2,3	12 430

am 31. Dezember 2007
der Behinderung und Staatsangehörigkeit
Anzahl

Schwerbehinderte Menschen					Lfd. Nr.
davon mit Grad der Behinderung					
60	70	80	90	100	
Anzahl					
sche					
313	319	327	161	496	1
529	822	1 037	640	2 272	2
50	35	40	21	171	3
53	58	76	47	549	4
22	20	32	13	90	5
–	–	8	8	54	6
967	1 254	1 520	890	3 632	7
1 864	1 213	1 069	389	770	8
6 025	3 932	3 125	1 301	2 723	9
742	446	390	178	487	10
27 042	19 498	16 002	7 700	18 674	11
912	861	1 151	544	2 233	12
339	246	277	147	392	13
3 996	3 081	3 145	1 409	6 186	14
40 920	29 277	25 159	11 668	31 465	15
66	48	54	19	51	16
11 649	6 008	4 130	1 453	2 872	17
28 880	17 306	13 518	5 154	12 246	18
218	190	202	74	272	19
40 813	23 552	17 904	6 700	15 441	20
–	–	–	–	13 098	21
–	–	–	–	10 708	22
5 153	4 697	4 995	3 830	14 076	23
5 153	4 697	4 995	3 830	37 882	24
84	59	104	27	194	25
–	–	744	415	4 892	26
–	–	–	–	3 458	27
8 486	6 966	6 390	3 231	6 385	28
66	43	66	16	89	29
8 636	7 068	7 304	3 689	15 018	30
56	35	49	17	57	31
70	48	52	24	72	32
7 872	3 558	4 870	1 717	5 718	33
7 998	3 641	4 971	1 758	5 847	34

Lfd. Nr.	Art der schwersten Behinderung			
		insgesamt		50
		Anzahl	%	
				noch: Deut
	Beeinträchtigung der Funktion von inneren Organen bzw. Organsystemen			
35	von Herz-Kreislauf	42 531	2,7	15 603
36	von Herz-Kreislauf und einem oder mehreren weiteren inneren Organen	76 776	4,9	21 726
37	der oberen Atemwege	2 978	0,2	675
38	der oberen Atemwege und eines oder mehrerer weiterer innerer Organe	3 741	0,2	763
39	der tieferen Atemwege und Lungen	26 927	1,7	8 002
40	der tieferen Atemwege und Lungen sowie eines oder mehrerer weiterer innerer Organe	22 818	1,5	5 288
41	der Verdauungsorgane	28 900	1,9	7 071
42	der Verdauungsorgane und eines oder mehrerer weiterer innerer Organe	23 557	1,5	4 839
43	der Harnorgane	14 853	1,0	3 476
44	der Harnorgane und eines oder mehrerer weiterer innerer Organe	15 779	1,0	2 568
45	der Geschlechtsorgane	24 455	1,6	8 367
46	der Geschlechtsorgane und eines oder mehrerer weiterer innerer Organe	16 274	1,0	3 291
47	der inneren Sekretion und/oder des Stoffwechsels	17 988	1,2	10 612
48	der inneren Sekretion und/oder des Stoffwechsels und eines oder mehrerer weiterer innerer Organe	14 670	0,9	7 079
49	des Blutes und des Retikulo-Endothelialen Systems	6 291	0,4	1 548
50	des Blutes und des Retikulo-Endothelialen Systems und eines oder mehrerer weiterer innerer Organe	4 727	0,3	872
51	Zusammen	343 265	22,0	101 780
	Querschnittslähmung, zerebrale Störungen, geistig-seelische Behinderungen, Suchtkrankheiten			
52	Querschnittslähmung	1 869	0,1	–
53	hirnorganische Anfälle (auch mit geistig-seelischen Störungen) ohne neurologische Ausfallerscheinungen am Bewegungsapparat	18 483	1,2	4 113
54	hirnorganische Anfälle (auch mit geistig-seelischen Störungen) mit neurologischen Ausfallerscheinungen am Bewegungsapparat	9 536	0,6	1 067
55	hirnorganisches Psychosyndrom (Hirnleistungsschwäche, organische Wesensänderung) ohne neurologische Ausfallerscheinungen am Bewegungsapparat; symptomatische Psychosen	31 158	2,0	4 655
56	hirnorganisches Psychosyndrom (Hirnleistungsschwäche, organische Wesensänderung) mit neurologischen Ausfallerscheinungen am Bewegungsapparat	59 524	3,8	6 021
57	Störungen der geistigen Entwicklung (z. B. Lernbehinderung, geistige Behinderung)	51 181	3,3	4 422
58	körperlich nicht begründbare (endogene) Psychosen (Schizophrenie, affektive Psychosen)	35 990	2,3	11 990
59	Neurosen; Persönlichkeits- und Verhaltensstörungen	24 561	1,6	11 996
60	Suchtkrankheiten	8 100	0,5	1 981
61	Zusammen	240 402	15,4	46 245
	Sonstige und ungenügend bezeichnete Behinderungen			
62	nur Behinderungen mit Einzel-GdB unter 25	15 651	1,0	9 310
63	anderweitig nicht einzuordnende oder ungenügend bezeichnete Behinderungen	407 559	26,1	112 958
64	Zusammen	423 210	27,1	122 268
65	Insgesamt	1 559 654	100	449 421

am 31. Dezember 2007
der Behinderung und Staatsangehörigkeit
Anzahl

Schwerbehinderte Menschen					Lfd. Nr.
davon mit Grad der Behinderung					
60	70	80	90	100	
Anzahl					
sche					
9 122	6 209	5 482	1 877	4 238	35
15 335	12 271	11 536	4 655	11 253	36
416	268	512	162	945	37
521	386	542	232	1 297	38
4 997	3 501	3 556	1 568	5 303	39
3 873	2 915	3 196	1 615	5 931	40
3 957	2 463	5 161	1 840	8 408	41
3 127	2 276	3 473	1 669	8 173	42
2 469	1 387	1 709	609	5 203	43
1 995	1 389	1 743	762	7 322	44
4 433	2 130	4 699	1 333	3 493	45
2 669	1 730	2 971	1 461	4 152	46
3 547	1 574	1 098	355	802	47
3 278	1 755	1 147	404	1 007	48
1 013	550	974	281	1 925	49
713	477	734	297	1 634	50
61 465	41 281	48 533	19 120	71 086	51
–	–	–	–	1 869	52
2 592	2 045	2 782	1 075	5 876	53
793	723	1 313	591	5 049	54
3 003	2 841	4 425	2 027	14 207	55
4 971	5 164	8 204	4 257	30 907	56
2 777	3 183	8 469	1 751	30 579	57
5 521	4 024	5 518	1 450	7 487	58
4 533	2 553	2 348	739	2 392	59
1 570	1 225	1 303	468	1 553	60
25 760	21 758	34 362	12 358	99 919	61
2 065	1 206	1 231	768	1 071	62
64 999	47 389	50 796	21 830	109 587	63
67 064	48 595	52 027	22 598	110 658	64
258 776	181 123	196 775	82 611	390 948	65

Lfd. Nr.	Art der schwersten Behinderung			
		insgesamt		
		Anzahl	%	50
				Ausländerinnen
	Verlust oder Teilverlust			
1	eines Armes	126	0,2	40
2	eines Beines	249	0,3	62
3	beider Arme	16	0	3
4	beider Beine	40	0	4
5	eines Armes und eines Beines	6	0	–
6	von drei oder vier Gliedmaßen	7	0	–
7	Zusammen	444	0,6	109
	Funktioneinschränkung			
8	eines Armes	561	0,7	248
9	eines Beines	1 346	1,7	593
10	beider Arme	174	0,2	75
11	beider Beine	3 947	4,9	1 263
12	eines Armes und eines Beines	313	0,4	66
13	von drei Gliedmaßen	73	0,1	13
14	beider Arme und beider Beine	956	1,2	214
15	Zusammen	7 370	9,1	2 472
	Funktioneinschränkung der Wirbelsäule und des Rumpfes, Deformierung des Brustkorbes			
16	Deformierung des Brustkorbes mit Funktionseinschränkung der Wirbelsäule	8	0	1
17	Funktionseinschränkung der Wirbelsäule	2 580	3,2	1 518
18	Funktionseinschränkung der Wirbelsäule und der Gliedmaßen	5 858	7,3	2 905
19	sonstige Einschränkung der Stützfunktion des Rumpfes	35	0	6
20	Zusammen	8 481	10,5	4 430
	Blindheit und Sehbehinderung			
21	Blindheit oder Verlust beider Augen	780	1,0	–
22	hochgradige Sehbehinderung	539	0,7	–
23	sonstige Sehbehinderung	2 253	2,8	517
24	Zusammen	3 572	4,4	517
	Sprach- oder Sprechstörungen, Taubheit, Schwerhörigkeit, Gleichgewichtsstörungen			
25	Sprach- oder Sprechstörungen	35	0	8
26	Taubheit	637	0,8	–
27	Taubheit kombiniert mit Störungen der Sprachentwicklung und entsprechenden Störungen der geistigen Entwicklung	437	0,5	–
28	Schwerhörigkeit, auch kombiniert mit Gleichgewichtsstörungen	3 898	4,8	1 157
29	Gleichgewichtsstörungen	20	0	4
30	Zusammen	5 027	6,2	1 169
	Verlust einer Brust oder beider Brüste, Entstellungen u. a.			
31	Kleinwuchs	22	0	2
32	Entstellung, belästigende oder abstoßende Absonderungen oder Gerüche	16	0	3
33	Verlust einer Brust oder beider Brüste	976	1,2	345
34	Zusammen	1 014	1,3	350

am 31. Dezember 2007
der Behinderung und Staatsangehörigkeit
Anzahl

Schwerbehinderte Menschen					Lfd. Nr.
davon mit Grad der Behinderung					
60	70	80	90	100	
Anzahl					
und Ausländer					
17	23	16	7	23	1
30	44	35	21	57	2
3	1	1	1	7	3
–	6	9	3	18	4
3	–	1	1	1	5
–	–	–	–	7	6
53	74	62	33	113	7
131	81	58	14	29	8
324	178	138	36	77	9
34	26	15	5	19	10
882	630	474	180	518	11
44	36	51	29	87	12
21	9	7	2	21	13
165	115	126	39	297	14
1 601	1 075	869	305	1 048	15
3	2	1	1	–	16
563	262	133	43	61	17
1 365	681	418	148	341	18
9	6	5	–	9	19
1 940	951	557	192	411	20
–	–	–	–	780	21
–	–	–	–	539	22
282	334	292	211	617	23
282	334	292	211	1 936	24
2	5	3	–	17	25
–	–	96	30	511	26
–	–	–	–	437	27
848	708	506	224	455	28
6	3	4	–	3	29
856	716	609	254	1 423	30
5	3	3	2	7	31
3	2	3	–	5	32
221	72	159	47	132	33
229	77	165	49	144	34

Lfd. Nr.	Art der schwersten Behinderung			
		insgesamt		50
		Anzahl	%	
				noch: Ausländerinnen
	Beeinträchtigung der Funktion von inneren Organen bzw. Organsystemen			
35	von Herz-Kreislauf	1 825	2,3	761
36	von Herz-Kreislauf und einem oder mehreren weiteren inneren Organen	3 204	4,0	1 047
37	der oberen Atemwege	188	0,2	42
38	der oberen Atemwege und eines oder mehrerer weiterer innerer Organe	243	0,3	60
39	der tieferen Atemwege und Lungen	1 959	2,4	658
40	der tieferen Atemwege und Lungen sowie eines oder mehrerer weiterer innerer Organe	1 608	2,0	447
41	der Verdauungsorgane	1 285	1,6	382
42	der Verdauungsorgane und eines oder mehrerer weiterer innerer Organe	1 005	1,2	252
43	der Harnorgane	919	1,1	200
44	der Harnorgane und eines oder mehrerer weiterer innerer Organe	1 137	1,4	172
45	der Geschlechtsorgane	687	0,9	224
46	der Geschlechtsorgane und eines oder mehrerer weiterer innerer Organe	475	0,6	97
47	der inneren Sekretion und/oder des Stoffwechsels			
48	der inneren Sekretion und/oder des Stoffwechsels und eines oder mehrerer weiterer innerer Organe	1 104	1,4	476
49	des Blutes und des Retikulo-Endothelialen Systems	436	0,5	104
50	des Blutes und des Retikulo-Endothelialen Systems und eines oder mehrerer weiterer innerer Organe	293	0,4	68
51	Zusammen	17 565	21,8	5 646
	Querschnittslähmung, zerebrale Störungen, geistig-seelische Behinderungen, Suchtkrankheiten			
52	Querschnittslähmung	180	0,2	–
53	hirnorganische Anfälle (auch mit geistig-seelischen Störungen) ohne neurologische Ausfallerscheinungen am Bewegungsapparat	1 101	1,4	287
54	hirnorganische Anfälle (auch mit geistig-seelischen Störungen) mit neurologischen Ausfallerscheinungen am Bewegungsapparat	542	0,7	70
55	hirnorganisches Psychosyndrom (Hirnleistungsschwäche, organische Wesensänderung) ohne neurologische Ausfallerscheinungen am Bewegungsapparat; symptomatische Psychosen	1 286	1,6	241
56	hirnorganisches Psychosyndrom (Hirnleistungsschwäche, organische Wesensänderung) mit neurologischen Ausfallerscheinungen am Bewegungsapparat	2 940	3,6	295
57	Störungen der geistigen Entwicklung (z. B. Lernbehinderung, geistige Behinderung)	2 977	3,7	216
58	körperlich nicht begründbare (endogene) Psychosen (Schizophrenie, affektive Psychosen)	3 132	3,9	1 063
59	Neurosen; Persönlichkeits- und Verhaltensstörungen	2 048	2,5	1 030
60	Suchtkrankheiten	229	0,3	65
61	Zusammen	14 435	17,9	3 267
	Sonstige und ungenügend bezeichnete Behinderungen			
62	nur Behinderungen mit Einzel-GdB unter 25	579	0,7	310
63	anderweitig nicht einzuordnende oder ungenügend bezeichnete Behinderungen	22 071	27,4	6 824
64	Zusammen	22 650	28,1	7 134
65	Insgesamt	80 558	100	25 094

am 31. Dezember 2007
der Behinderung und Staatsangehörigkeit
Anzahl

Schwerbehinderte Menschen					Lfd. Nr.
davon mit Grad der Behinderung					
60	70	80	90	100	
Anzahl					
und Ausländer					
423	263	194	60	124	35
719	521	396	177	344	36
27	26	32	18	43	37
38	35	39	11	60	38
438	246	230	97	290	39
339	253	201	80	288	40
206	112	211	78	296	41
184	97	138	50	284	42
151	76	85	29	378	43
118	90	114	39	604	44
129	52	128	41	113	45
76	58	96	36	112	46
					47
318	141	86	22	61	48
73	40	60	19	140	49
40	31	47	14	93	50
3 533	2 176	2 143	802	3 265	51
–	–	–	–	180	52
165	120	150	70	309	53
46	27	69	24	306	54
152	137	220	60	476	55
260	290	468	190	1 437	56
111	159	581	111	1 799	57
559	400	546	104	460	58
480	209	161	41	127	59
52	28	35	16	33	60
1 825	1 370	2 230	616	5 127	61
53	55	63	47	51	62
3 845	2 590	2 533	973	5 306	63
3 898	2 645	2 596	1 020	5 357	64
14 217	9 418	9 523	3 482	18 824	65

Lfd. Nr.	Art der schwersten Behinderung			
		insgesamt		50
		Anzahl	%	
				männ
	Verlust oder Teilverlust			
1	eines Armes	1 565	0,2	394
2	eines Beines	4 892	0,6	657
3	beider Arme	298	0	56
4	beider Beine	610	0,1	51
5	eines Armes und eines Beines	160	0	14
6	von drei oder vier Gliedmaßen	45	0	–
7	Zusammen	7 570	0,9	1 172
	Funktioneinschränkung			
8	eines Armes	6 855	0,8	2 859
9	eines Beines	18 232	2,2	7 637
10	beider Arme	2 049	0,2	803
11	beider Beine	56 026	6,6	18 108
12	eines Armes und eines Beines	4 234	0,5	796
13	von drei Gliedmaßen	1 120	0,1	299
14	beider Arme und beider Beine	8 764	1,0	2 068
15	Zusammen	97 280	11,5	32 570
	Funktioneinschränkung der Wirbelsäule und des Rumpfes, Deformierung des Brustkorbes			
16	Deformierung des Brustkorbes mit Funktionseinschränkung der Wirbelsäule	181	0	54
17	Funktionseinschränkung der Wirbelsäule	30 471	3,6	17 070
18	Funktionseinschränkung der Wirbelsäule und der Gliedmaßen	69 201	8,2	33 593
19	sonstige Einschränkung der Stützfunktion des Rumpfes	672	0,1	202
20	Zusammen	100 525	11,9	50 919
	Blindheit und Sehbehinderung			
21	Blindheit oder Verlust beider Augen	5 909	0,7	–
22	hochgradige Sehbehinderung	3 831	0,5	–
23	sonstige Sehbehinderung	18 293	2,2	5 424
24	Zusammen	28 033	3,3	5 424
	Sprach- oder Sprechstörungen, Taubheit, Schwerhörigkeit, Gleichgewichtsstörungen			
25	Sprach- oder Sprechstörungen	450	0,1	135
26	Taubheit	3 271	0,4	–
27	Taubheit kombiniert mit Störungen der Sprachentwicklung und entsprechenden Störungen der geistigen Entwicklung	2 062	0,2	–
28	Schwerhörigkeit, auch kombiniert mit Gleichgewichtsstörungen	26 964	3,2	9 053
29	Gleichgewichtsstörungen	170	0	57
30	Zusammen	32 917	3,9	9 245
	Verlust einer Brust oder beider Brüste, Entstellungen u. a.			
31	Kleinwuchs	105	0	23
32	Entstellung, belästigende oder abstoßende Absonderungen oder Gerüche	212	0	73
33	Verlust einer Brust oder beider Brüste	253	0	67
34	Zusammen	570	0,1	163

am 31. Dezember 2007
der Behinderung und Staatsangehörigkeit
Anzahl

Schwerbehinderte Menschen					Lfd. Nr.
davon mit Grad der Behinderung					
60	70	80	90	100	
Anzahl					
lich					
204	250	232	112	373	1
445	693	789	530	1 778	2
41	28	31	17	125	3
26	39	56	29	409	4
17	15	28	12	74	5
–	–	3	5	37	6
733	1 025	1 139	705	2 796	7
1 417	905	803	295	576	8
3 879	2 469	1 835	777	1 635	9
414	261	217	93	261	10
12 242	8 245	6 588	3 011	7 832	11
611	554	682	314	1 277	12
216	154	161	85	205	13
1 449	1 079	1 092	469	2 607	14
20 228	13 667	11 378	5 044	14 393	15
32	25	29	12	29	16
6 354	3 038	2 032	686	1 291	17
14 852	8 205	5 826	2 066	4 659	18
116	84	97	39	134	19
21 354	11 352	7 984	2 803	6 113	20
–	–	–	–	5 909	21
–	–	–	–	3 831	22
2 602	2 073	1 878	1 406	4 910	23
2 602	2 073	1 878	1 406	14 650	24
52	35	83	16	129	25
–	–	391	206	2 674	26
–	–	–	–	2 062	27
5 542	4 140	3 514	1 641	3 074	28
30	21	26	6	30	29
5 624	4 196	4 014	1 869	7 969	30
17	13	28	5	19	31
40	26	27	7	39	32
59	23	43	14	47	33
116	62	98	26	105	34

Lfd. Nr.	Art der schwersten Behinderung			
		insgesamt		50
		Anzahl	%	
				noch: männ
	Beeinträchtigung der Funktion von inneren Organen bzw. Organsystemen			
35	von Herz-Kreislauf	28 233	3,3	11 621
36	von Herz-Kreislauf und einem oder mehreren weiteren inneren Organen	47 784	5,6	15 696
37	der oberen Atemwege	2 261	0,3	453
38	der oberen Atemwege und eines oder mehrerer weiterer innerer Organe	2 736	0,3	521
39	der tieferen Atemwege und Lungen	17 662	2,1	5 333
40	der tieferen Atemwege und Lungen sowie eines oder mehrerer weiterer innerer Organe	14 916	1,8	3 544
41	der Verdauungsorgane	17 191	2,0	4 436
42	der Verdauungsorgane und eines oder mehrerer weiterer innerer Organe	13 949	1,6	3 068
43	der Harnorgane	9 617	1,1	2 162
44	der Harnorgane und eines oder mehrerer weiterer innerer Organe	10 346	1,2	1 612
45	der Geschlechtsorgane	12 538	1,5	3 412
46	der Geschlechtsorgane und eines oder mehrerer weiterer innerer Organe	9 131	1,1	1 302
47	der inneren Sekretion und/oder des Stoffwechsels	10 699	1,3	6 435
48	der inneren Sekretion und/oder des Stoffwechsels und eines oder mehrerer weiterer innerer Organe	8 660	1,0	4 376
49	des Blutes und des Retikulo-Endothelialen Systems	3 937	0,5	910
50	des Blutes und des Retikulo-Endothelialen Systems und eines oder mehrerer weiterer innerer Organe	2 842	0,3	531
51	Zusammen	212 502	25,1	65 412
	Querschnittslähmung, zerebrale Störungen, geistig-seelische Behinderungen, Suchtkrankheiten			
52	Querschnittslähmung	1 427	0,2	–
53	hirnorganische Anfälle (auch mit geistig-seelischen Störungen) ohne neurologische Ausfallerscheinungen am Bewegungsapparat	10 780	1,3	2 603
54	hirnorganische Anfälle (auch mit geistig-seelischen Störungen) mit neurologischen Ausfallerscheinungen am Bewegungsapparat	5 287	0,6	589
55	hirnorganisches Psychosyndrom (Hirnleistungsschwäche, organische Wesensänderung) ohne neurologische Ausfallerscheinungen am Bewegungsapparat; symptomatische Psychosen	16 569	2,0	2 942
56	hirnorganisches Psychosyndrom (Hirnleistungsschwäche, organische Wesensänderung) mit neurologischen Ausfallerscheinungen am Bewegungsapparat	31 951	3,8	3 519
57	Störungen der geistigen Entwicklung (z. B. Lernbehinderung, geistige Behinderung)	31 396	3,7	3 045
58	körperlich nicht begründbare (endogene) Psychosen (Schizophrenie, affektive Psychosen)	19 379	2,3	6 479
59	Neurosen; Persönlichkeits- und Verhaltensstörungen	11 990	1,4	5 878
60	Suchtkrankheiten	6 249	0,7	1 565
61	Zusammen	135 028	16,0	26 620
	Sonstige und ungenügend bezeichnete Behinderungen			
62	nur Behinderungen mit Einzel-GdB unter 25	8 558	1,0	5 304
63	anderweitig nicht einzuordnende oder ungenügend bezeichnete Behinderungen	223 011	26,4	63 770
64	Zusammen	231 569	27,4	69 074
65	Insgesamt	845 994	100	260 599

am 31. Dezember 2007
der Behinderung und Staatsangehörigkeit
Anzahl

Schwerbehinderte Menschen					Lfd. Nr.
davon mit Grad der Behinderung					
60	70	80	90	100	
Anzahl					
lich					
6 231	3 893	3 164	1 047	2 277	35
9 818	7 451	6 544	2 546	5 729	36
293	193	405	142	775	37
351	277	368	172	1 047	38
3 265	2 237	2 205	1 052	3 570	39
2 562	1 835	1 992	1 005	3 978	40
2 413	1 434	2 871	1 040	4 997	41
1 897	1 297	1 993	895	4 799	42
1 601	894	1 122	412	3 426	43
1 266	891	1 206	519	4 852	44
1 886	1 122	3 024	1 004	2 090	45
1 286	997	1 947	1 059	2 540	46
2 134	914	573	185	458	47
1 974	931	607	216	556	48
604	332	628	171	1 292	49
404	252	460	175	1 020	50
37 985	24 950	29 109	11 640	43 406	51
—	—	—	—	1 427	52
1 549	1 209	1 565	628	3 226	53
462	414	748	325	2 749	54
1 859	1 637	2 484	1 010	6 637	55
2 909	2 990	4 545	2 280	15 708	56
1 870	2 085	5 495	1 087	17 814	57
3 000	2 197	3 155	710	3 838	58
2 207	1 290	1 167	332	1 116	59
1 255	957	1 007	360	1 105	60
15 111	12 779	20 166	6 732	53 620	61
1 054	605	624	356	615	62
34 858	25 318	27 363	11 588	60 114	63
35 912	25 923	27 987	11 944	60 729	64
139 665	96 027	103 753	42 169	203 781	65

Lfd. Nr.	Art der schwersten Behinderung			
		insgesamt		
		Anzahl	%	50
				weib
	Verlust oder Teilverlust			
1	eines Armes	788	0,1	257
2	eines Beines	1 419	0,2	167
3	beider Arme	112	0	24
4	beider Beine	304	0	44
5	eines Armes und eines Beines	43	0	6
6	von drei oder vier Gliedmaßen	32	0	–
7	Zusammen	2 698	0,3	498
	Funktioneinschränkung			
8	eines Armes	2 798	0,4	1 176
9	eines Beines	11 539	1,5	4 275
10	beider Arme	1 795	0,2	699
11	beider Beine	71 747	9,0	18 065
12	eines Armes und eines Beines	2 890	0,4	380
13	von drei Gliedmaßen	793	0,1	153
14	beider Arme und beider Beine	15 146	1,9	3 283
15	Zusammen	106 708	13,4	28 031
	Funktioneinschränkung der Wirbelsäule und des Rumpfes, Deformierung des Brustkorbes			
16	Deformierung des Brustkorbes mit Funktionseinschränkung der Wirbelsäule	159	0	41
17	Funktionseinschränkung der Wirbelsäule	26 307	3,3	12 534
18	Funktionseinschränkung der Wirbelsäule und der Gliedmaßen	69 849	8,8	25 400
19	sonstige Einschränkung der Stützfunktion des Rumpfes	704	0,1	189
20	Zusammen	97 019	12,2	38 164
	Blindheit und Sehbehinderung			
21	Blindheit oder Verlust beider Augen	7 969	1,0	–
22	hochgradige Sehbehinderung	7 416	0,9	–
23	sonstige Sehbehinderung	25 853	3,3	4 235
24	Zusammen	41 238	5,2	4 235
	Sprach- oder Sprechstörungen, Taubheit, Schwerhörigkeit, Gleichgewichtsstörungen			
25	Sprach- oder Sprechstörungen	239	0	59
26	Taubheit	3 417	0,4	–
27	Taubheit kombiniert mit Störungen der Sprachentwicklung und entsprechenden Störungen der geistigen Entwicklung	1 833	0,2	–
28	Schwerhörigkeit, auch kombiniert mit Gleichgewichtsstörungen	21 322	2,7	5 034
29	Gleichgewichtsstörungen	227	0	44
30	Zusammen	27 038	3,4	5 137
	Verlust einer Brust oder beider Brüste, Entstellungen u. a.			
31	Kleinwuchs	219	0	67
32	Entstellung, belästigende oder abstoßende Absonderungen oder Gerüche	221	0	81
33	Verlust einer Brust oder beider Brüste	36 649	4,6	12 469
34	Zusammen	37 089	4,7	12 617

am 31. Dezember 2007
der Behinderung und Staatsangehörigkeit
Anzahl

Schwerbehinderte Menschen					Lfd. Nr.
davon mit Grad der Behinderung					
60	70	80	90	100	
Anzahl					
lich					
126	92	111	56	146	1
114	173	283	131	551	2
12	8	10	5	53	3
27	25	29	21	158	4
8	5	5	2	17	5
–	–	5	3	24	6
287	303	443	218	949	7
578	389	324	108	223	8
2 470	1 641	1 428	560	1 165	9
362	211	188	90	245	10
15 682	11 883	9 888	4 869	11 360	11
345	343	520	259	1 043	12
144	101	123	64	208	13
2 712	2 117	2 179	979	3 876	14
22 293	16 685	14 650	6 929	18 120	15
37	25	26	8	22	16
5 858	3 232	2 231	810	1 642	17
15 393	9 782	8 110	3 236	7 928	18
111	112	110	35	147	19
21 399	13 151	10 477	4 089	9 739	20
–	–	–	–	7 969	21
–	–	–	–	7 416	22
2 833	2 958	3 409	2 635	9 783	23
2 833	2 958	3 409	2 635	25 168	24
34	29	24	11	82	25
–	–	449	239	2 729	26
–	–	–	–	1 833	27
3 792	3 534	3 382	1 814	3 766	28
42	25	44	10	62	29
3 868	3 588	3 899	2 074	8 472	30
44	25	24	14	45	31
33	24	28	17	38	32
8 034	3 607	4 986	1 750	5 803	33
8 111	3 656	5 038	1 781	5 886	34

Lfd. Nr.	Art der schwersten Behinderung			
		insgesamt		50
		Anzahl	%	
				noch: weib
	Beeinträchtigung der Funktion von inneren Organen bzw. Organsystemen			
35	von Herz-Kreislauf	16 123	2,0	4 743
36	von Herz-Kreislauf und einem oder mehreren weiteren inneren Organen	32 196	4,1	7 077
37	der oberen Atemwege	905	0,1	264
38	der oberen Atemwege und eines oder mehrerer weiterer innerer Organe	1 248	0,2	302
39	der tieferen Atemwege und Lungen	11 224	1,4	3 327
40	der tieferen Atemwege und Lungen sowie eines oder mehrerer weiterer innerer Organe	9 510	1,2	2 191
41	der Verdauungsorgane	12 994	1,6	3 017
42	der Verdauungsorgane und eines oder mehrerer weiterer innerer Organe	10 613	1,3	2 023
43	der Harnorgane	6 155	0,8	1 514
44	der Harnorgane und eines oder mehrerer weiterer innerer Organe	6 570	0,8	1 128
45	der Geschlechtsorgane	12 604	1,6	5 179
46	der Geschlechtsorgane und eines oder mehrerer weiterer innerer Organe	7 618	1,0	2 086
47	der inneren Sekretion und/oder des Stoffwechsels	8 486	1,1	4 833
48	der inneren Sekretion und/oder des Stoffwechsels und eines oder mehrerer weiterer innerer Organe	7 114	0,9	3 179
49	des Blutes und des Retikulo-Endothelialen Systems	2 790	0,4	742
50	des Blutes und des Retikulo-Endothelialen Systems und eines oder mehrerer weiterer innerer Organe	2 178	0,3	409
51	Zusammen	148 328	18,7	42 014
	Querschnittslähmung, zerebrale Störungen, geistig-seelische Behinderungen, Suchtkrankheiten			
52	Querschnittslähmung	622	0,1	–
53	hirnorganische Anfälle (auch mit geistig-seelischen Störungen) ohne neurologische Ausfallerscheinungen am Bewegungsapparat	8 804	1,1	1 797
54	hirnorganische Anfälle (auch mit geistig-seelischen Störungen) mit neurologischen Ausfallerscheinungen am Bewegungsapparat	4 791	0,6	548
55	hirnorganisches Psychosyndrom (Hirnleistungsschwäche, organische Wesensänderung) ohne neurologische Ausfallerscheinungen am Bewegungsapparat; symptomatische Psychosen	15 875	2,0	1 954
56	hirnorganisches Psychosyndrom (Hirnleistungsschwäche, organische Wesensänderung) mit neurologischen Ausfallerscheinungen am Bewegungsapparat	30 513	3,8	2 797
57	Störungen der geistigen Entwicklung (z. B. Lernbehinderung, geistige Behinderung)	22 762	2,9	1 593
58	körperlich nicht begründbare (endogene) Psychosen (Schizophrenie, affektive Psychosen)	19 743	2,5	6 574
59	Neurosen; Persönlichkeits- und Verhaltensstörungen	14 619	1,8	7 148
60	Suchtkrankheiten	2 080	0,3	481
61	Zusammen	119 809	15,1	22 892
	Sonstige und ungenügend bezeichnete Behinderungen			
62	nur Behinderungen mit Einzel-GdB unter 25	7 672	1,0	4 316
63	anderweitig nicht einzuordnende oder ungenügend bezeichnete Behinderungen	206 619	26,0	56 012
64	Zusammen	214 291	27,0	60 328
65	Insgesamt	794 218	100	213 916

am 31. Dezember 2007
der Behinderung und Staatsangehörigkeit
Anzahl

Schwerbehinderte Menschen					Lfd. Nr.
davon mit Grad der Behinderung					
60	70	80	90	100	
Anzahl					
lich					
3 314	2 579	2 512	890	2 085	35
6 236	5 341	5 388	2 286	5 868	36
150	101	139	38	213	37
208	144	213	71	310	38
2 170	1 510	1 581	613	2 023	39
1 650	1 333	1 405	690	2 241	40
1 750	1 141	2 501	878	3 707	41
1 414	1 076	1 618	824	3 658	42
1 019	569	672	226	2 155	43
847	588	651	282	3 074	44
2 676	1 060	1 803	370	1 516	45
1 459	791	1 120	438	1 724	46
1 667	795	611	201	379	47
1 622	965	626	210	512	48
482	258	406	129	773	49
349	256	321	136	707	50
27 013	18 507	21 567	8 282	30 945	51
–	–	–	–	622	52
1 208	956	1 367	517	2 959	53
377	336	634	290	2 606	54
1 296	1 341	2 161	1 077	8 046	55
2 322	2 464	4 127	2 167	16 636	56
1 018	1 257	3 555	775	14 564	57
3 080	2 227	2 909	844	4 109	58
2 806	1 472	1 342	448	1 403	59
367	296	331	124	481	60
12 474	10 349	16 426	6 242	51 426	61
1 064	656	670	459	507	62
33 986	24 661	25 966	11 215	54 779	63
35 050	25 317	26 636	11 674	55 286	64
133 328	94 514	102 545	43 924	205 991	65

Lfd. Nr.	Art der schwersten Behinderung			
		insgesamt		50
		Anzahl	%	
				Ins
	Verlust oder Teilverlust			
1	eines Armes	2 353	0,1	651
2	eines Beines	6 311	0,4	824
3	beider Arme	410	0	80
4	beider Beine	914	0,1	95
5	eines Armes und eines Beines	203	0	20
6	von drei oder vier Gliedmaßen	77	0	–
7	Zusammen	10 268	0,6	1 670
	Funktioneinschränkung			
8	eines Armes	9 653	0,6	4 035
9	eines Beines	29 771	1,8	11 912
10	beider Arme	3 844	0,2	1 502
11	beider Beine	127 773	7,8	36 173
12	eines Armes und eines Beines	7 124	0,4	1 176
13	von drei Gliedmaßen	1 913	0,1	452
14	beider Arme und beider Beine	23 910	1,5	5 351
15	Zusammen	203 988	12,4	60 601
	Funktioneinschränkung der Wirbelsäule und des Rumpfes, Deformierung des Brustkorbes			
16	Deformierung des Brustkorbes mit Funktionseinschränkung der Wirbelsäule	340	0	95
17	Funktionseinschränkung der Wirbelsäule	56 778	3,5	29 604
18	Funktionseinschränkung der Wirbelsäule und der Gliedmaßen	139 050	8,5	58 993
19	sonstige Einschränkung der Stützfunktion des Rumpfes	1 376	0,1	391
20	Zusammen	197 544	12,0	89 083
	Blindheit und Sehbehinderung			
21	Blindheit oder Verlust beider Augen	13 878	0,8	–
22	hochgradige Sehbehinderung	11 247	0,7	–
23	sonstige Sehbehinderung	44 146	2,7	9 659
24	Zusammen	69 271	4,2	9 659
	Sprach- oder Sprechstörungen, Taubheit, Schwerhörigkeit, Gleichgewichtsstörungen			
25	Sprach- oder Sprechstörungen	689	0	194
26	Taubheit	6 688	0,4	–
27	Taubheit kombiniert mit Störungen der Sprachentwicklung und entsprechenden Störungen der geistigen Entwicklung	3 895	0,2	–
28	Schwerhörigkeit, auch kombiniert mit Gleichgewichtsstörungen	48 286	2,9	14 087
29	Gleichgewichtsstörungen	397	0	101
30	Zusammen	59 955	3,7	14 382
	Verlust einer Brust oder beider Brüste, Entstellungen u. a.			
31	Kleinwuchs	324	0	90
32	Entstellung, belästigende oder abstoßende Absonderungen oder Gerüche	433	0	154
33	Verlust einer Brust oder beider Brüste	36 902	2,2	12 536
34	Zusammen	37 659	2,3	12 780

Lfd. Nr.	Art der schwersten Behinderung			
		insgesamt		50
		Anzahl	%	
				noch: Ins
	Beeinträchtigung der Funktion von inneren Organen bzw. Organsystemen			
35	von Herz-Kreislauf	44 356	2,7	16 364
36	von Herz-Kreislauf und einem oder mehreren weiteren inneren Organen	79 980	4,9	22 773
37	der oberen Atemwege	3 166	0,2	717
38	der oberen Atemwege und eines oder mehrerer weiterer innerer Organe	3 984	0,2	823
39	der tieferen Atemwege und Lungen	28 886	1,8	8 660
40	der tieferen Atemwege und Lungen sowie eines oder mehrerer weiterer innerer Organe	24 426	1,5	5 735
41	der Verdauungsorgane	30 185	1,8	7 453
42	der Verdauungsorgane und eines oder mehrerer weiterer innerer Organe	24 562	1,5	5 091
43	der Harnorgane	15 772	1,0	3 676
44	der Harnorgane und eines oder mehrerer weiterer innerer Organe	16 916	1,0	2 740
45	der Geschlechtsorgane	25 142	1,5	8 591
46	der Geschlechtsorgane und eines oder mehrerer weiterer innerer Organe	16 749	1,0	3 388
47	der inneren Sekretion und/oder des Stoffwechsels	19 185	1,2	11 268
48	der inneren Sekretion und/oder des Stoffwechsels und eines oder mehrerer weiterer innerer Organe	15 774	1,0	7 555
49	des Blutes und des Retikulo-Endothelialen Systems	6 727	0,4	1 652
50	des Blutes und des Retikulo-Endothelialen Systems und eines oder mehrerer weiterer innerer Organe	5 020	0,3	940
51	Zusammen	360 830	22,0	107 426
	Querschnittslähmung, zerebrale Störungen, geistig-seelische Behinderungen, Suchtkrankheiten			
52	Querschnittslähmung	2 049	0,1	–
53	hirnorganische Anfälle (auch mit geistig-seelischen Störungen) ohne neurologische Ausfallerscheinungen am Bewegungsapparat	19 584	1,2	4 400
54	hirnorganische Anfälle (auch mit geistig-seelischen Störungen) mit neurologischen Ausfallerscheinungen am Bewegungsapparat	10 078	0,6	1 137
55	hirnorganisches Psychosyndrom (Hirnleistungsschwäche, organische Wesensänderung) ohne neurologische Ausfallerscheinungen am Bewegungsapparat; symptomatische Psychosen	32 444	2,0	4 896
56	hirnorganisches Psychosyndrom (Hirnleistungsschwäche, organische Wesensänderung) mit neurologischen Ausfallerscheinungen am Bewegungsapparat	62 464	3,8	6 316
57	Störungen der geistigen Entwicklung (z. B. Lernbehinderung, geistige Behinderung)	54 158	3,3	4 638
58	körperlich nicht begründbare (endogene) Psychosen (Schizophrenie, affektive Psychosen)	39 122	2,4	13 053
59	Neurosen; Persönlichkeits- und Verhaltensstörungen	26 609	1,6	13 026
60	Suchtkrankheiten	8 329	0,5	2 046
61	Zusammen	254 837	15,5	49 512
	Sonstige und ungenügend bezeichnete Behinderungen			
62	nur Behinderungen mit Einzel-GdB unter 25	16 230	1,0	9 620
63	anderweitig nicht einzuordnende oder ungenügend bezeichnete Behinderungen	429 630	26,2	119 782
64	Zusammen	445 860	27,2	129 402
65	Insgesamt	1 640 212	100	474 515

am 31. Dezember 2007
der Behinderung und Staatsangehörigkeit
Anzahl

Schwerbehinderte Menschen					Lfd. Nr.
davon mit Grad der Behinderung					
60	70	80	90	100	
Anzahl					
gesamt					
9 545	6 472	5 676	1 937	4 362	35
16 054	12 792	11 932	4 832	11 597	36
443	294	544	180	988	37
559	421	581	243	1 357	38
5 435	3 747	3 786	1 665	5 593	39
4 212	3 168	3 397	1 695	6 219	40
4 163	2 575	5 372	1 918	8 704	41
3 311	2 373	3 611	1 719	8 457	42
2 620	1 463	1 794	638	5 581	43
2 113	1 479	1 857	801	7 926	44
4 562	2 182	4 827	1 374	3 606	45
2 745	1 788	3 067	1 497	4 264	46
3 801	1 709	1 184	386	837	47
3 596	1 896	1 233	426	1 068	48
1 086	590	1 034	300	2 065	49
753	508	781	311	1 727	50
64 998	43 457	50 676	19 922	74 351	51
—	—	—	—	2 049	52
2 757	2 165	2 932	1 145	6 185	53
839	750	1 382	615	5 355	54
3 155	2 978	4 645	2 087	14 683	55
5 231	5 454	8 672	4 447	32 344	56
2 888	3 342	9 050	1 862	32 378	57
6 080	4 424	6 064	1 554	7 947	58
5 013	2 762	2 509	780	2 519	59
1 622	1 253	1 338	484	1 586	60
27 585	23 128	36 592	12 974	105 046	61
2 118	1 261	1 294	815	1 122	62
68 844	49 979	53 329	22 803	114 893	63
70 962	51 240	54 623	23 618	116 015	64
272 993	190 541	206 298	86 093	409 772	65

Noch: **1. Schwerbehinderte Menschen**
 Noch: **1.6 Nach Art der schwersten Behinderung, Grad 1.6.2**

Lfd. Nr.	Art der schwersten Behinderung			
		insgesamt		50
		Anzahl		
				Deut
	Verlust oder Teilverlust			
1	eines Armes	2 227	100	27,4
2	eines Beines	6 062	100	12,6
3	beider Arme	394	100	19,5
4	beider Beine	874	100	10,4
5	eines Armes und eines Beines	197	100	10,2
6	von drei oder vier Gliedmaßen	70	100	–
7	Zusammen	9 824	100	15,9
	Funktioneinschränkung			
8	eines Armes	9 092	100	41,7
9	eines Beines	28 425	100	39,8
10	beider Arme	3 670	100	38,9
11	beider Beine	123 826	100	28,2
12	eines Armes und eines Beines	6 811	100	16,3
13	von drei Gliedmaßen	1 840	100	23,9
14	beider Arme und beider Beine	22 954	100	0,0
15	Zusammen	196 618	100	29,6
	Funktioneinschränkung der Wirbelsäule und des Rumpfes, Deformierung des Brustkorbes			
16	Deformierung des Brustkorbes mit Funktionseinschränkung der Wirbelsäule	332	100	28,3
17	Funktionseinschränkung der Wirbelsäule	54 198	100	51,8
18	Funktionseinschränkung der Wirbelsäule und der Gliedmaßen	133 192	100	42,1
19	sonstige Einschränkung der Stützfunktion des Rumpfes	1 341	100	28,7
20	Zusammen	189 063	100	44,8
	Blindheit und Sehbehinderung			
21	Blindheit oder Verlust beider Augen	13 098	100	–
22	hochgradige Sehbehinderung	10 708	100	–
23	sonstige Sehbehinderung	41 893	100	21,8
24	Zusammen	65 699	100	13,9
	Sprach- oder Sprechstörungen, Taubheit, Schwerhörigkeit, Gleichgewichtsstörungen			
25	Sprach- oder Sprechstörungen	654	100	28,4
26	Taubheit	6 051	100	–
27	Taubheit kombiniert mit Störungen der Sprachentwicklung und entsprechenden Störungen der geistigen Entwicklung	3 458	100	–
28	Schwerhörigkeit, auch kombiniert mit Gleichgewichtsstörungen	44 388	100	29,1
29	Gleichgewichtsstörungen	377	100	25,7
30	Zusammen	54 928	100	24,1
	Verlust einer Brust oder beider Brüste, Entstellungen u. a.			
31	Kleinwuchs	302	100	29,1
32	Entstellung, belästigende oder abstoßende Absonderungen oder Gerüche	417	100	36,2
33	Verlust einer Brust oder beider Brüste	35 926	100	33,9
34	Zusammen	36 645	100	33,9

am 31. Dezember 2007
der Behinderung und Staatsangehörigkeit
Prozent

Schwerbehinderte Menschen					Lfd. Nr.
davon mit Grad der Behinderung					
60	70	80	90	100	
%					
sche					
14,1	14,3	14,7	7,2	22,3	1
8,7	13,6	17,1	10,6	37,5	2
12,7	8,9	10,2	5,3	43,4	3
6,1	6,6	8,7	5,4	62,8	4
11,2	10,2	16,2	6,6	45,7	5
–	–	11,4	11,4	77,1	6
9,8	12,8	15,5	9,1	37,0	7
20,5	13,3	11,8	4,3	8,5	8
21,2	13,8	11,0	4,6	9,6	9
20,2	12,2	10,6	4,9	13,3	10
21,8	15,7	12,9	6,2	15,1	11
13,4	12,6	16,9	8,0	32,8	12
18,4	13,4	15,1	8,0	21,3	13
17,4	13,4	13,7	6,1	26,9	14
20,8	14,9	12,8	5,9	16,0	15
19,9	14,5	16,3	5,7	15,4	16
21,5	11,1	7,6	2,7	5,3	17
21,7	13,0	10,1	3,9	9,2	18
16,3	14,2	15,1	5,5	20,3	19
21,6	12,5	9,5	3,5	8,2	20
–	–	–	–	100,0	21
–	–	–	–	100,0	22
12,3	11,2	11,9	9,1	33,6	23
7,8	7,1	7,6	5,8	57,7	24
12,8	9,0	15,9	4,1	29,7	25
–	–	12,3	6,9	80,8	26
–	–	–	–	100,0	27
19,1	15,7	14,4	7,3	14,4	28
17,5	11,4	17,5	4,2	23,6	29
15,7	12,9	13,3	6,7	27,3	30
18,5	11,6	16,2	5,6	18,9	31
16,8	11,5	12,5	5,8	17,3	32
21,9	9,9	13,6	4,8	15,9	33
21,8	9,9	13,6	4,8	16,0	34

Lfd. Nr.	Art der schwersten Behinderung			
		insgesamt		50
		Anzahl		
				noch: Deut
	Beeinträchtigung der Funktion von inneren Organen bzw. Organsystemen			
35	von Herz-Kreislauf	42 531	100	36,7
36	von Herz-Kreislauf und einem oder mehreren weiteren inneren Organen	76 776	100	28,3
37	der oberen Atemwege	2 978	100	22,7
38	der oberen Atemwege und eines oder mehrerer weiterer innerer Organe	3 741	100	20,4
39	der tieferen Atemwege und Lungen	26 927	100	29,7
40	der tieferen Atemwege und Lungen sowie eines oder mehrerer weiterer innerer Organe	22 818	100	23,2
41	der Verdauungsorgane	28 900	100	24,5
42	der Verdauungsorgane und eines oder mehrerer weiterer innerer Organe	23 557	100	20,5
43	der Harnorgane	14 853	100	23,4
44	der Harnorgane und eines oder mehrerer weiterer innerer Organe	15 779	100	16,3
45	der Geschlechtsorgane	24 455	100	34,2
46	der Geschlechtsorgane und eines oder mehrerer weiterer innerer Organe	16 274	100	20,2
47	der inneren Sekretion und/oder des Stoffwechsels	17 988	100	59,0
48	der inneren Sekretion und/oder des Stoffwechsels und eines oder mehrerer weiterer innerer Organe	14 670	100	48,3
49	des Blutes und des Retikulo-Endothelialen Systems	6 291	100	24,6
50	des Blutes und des Retikulo-Endothelialen Systems und eines oder mehrerer weiterer innerer Organe	4 727	100	18,4
51	Zusammen	343 265	100	29,7
	Querschnittslähmung, zerebrale Störungen, geistig-seelische Behinderungen, Suchtkrankheiten			
52	Querschnittslähmung	1 869	100	–
53	hirnorganische Anfälle (auch mit geistig-seelischen Störungen) ohne neurologische Ausfallerscheinungen am Bewegungsapparat	18 483	100	22,3
54	hirnorganische Anfälle (auch mit geistig-seelischen Störungen) mit neurologischen Ausfallerscheinungen am Bewegungsapparat	9 536	100	11,2
55	hirnorganisches Psychosyndrom (Hirnleistungsschwäche, organische Wesensänderung) ohne neurologische Ausfallerscheinungen am Bewegungsapparat; symptomatische Psychosen	31 158	100	14,9
56	hirnorganisches Psychosyndrom (Hirnleistungsschwäche, organische Wesensänderung) mit neurologischen Ausfallerscheinungen am Bewegungsapparat	59 524	100	10,1
57	Störungen der geistigen Entwicklung (z. B. Lernbehinderung, geistige Behinderung)	51 181	100	8,6
58	körperlich nicht begründbare (endogene) Psychosen (Schizophrenie, affektive Psychosen)	35 990	100	33,3
59	Neurosen; Persönlichkeits- und Verhaltensstörungen	24 561	100	48,8
60	Suchtkrankheiten	8 100	100	24,5
61	Zusammen	240 402	100	19,2
	Sonstige und ungenügend bezeichnete Behinderungen			
62	nur Behinderungen mit Einzel-GdB unter 25	15 651	100	59,5
63	anderweitig nicht einzuordnende oder ungenügend bezeichnete Behinderungen	407 559	100	27,7
64	Zusammen	423 210	100	28,9
65	Insgesamt	1 559 654	100	28,8

am 31. Dezember 2007
der Behinderung und Staatsangehörigkeit
Prozent

Schwerbehinderte Menschen					Lfd. Nr.
davon mit Grad der Behinderung					
60	70	80	90	100	
%					
sche					
21,4	14,6	12,9	4,4	10,0	35
20,0	16,0	15,0	6,1	14,7	36
14,0	9,0	17,2	5,4	31,7	37
13,9	10,3	14,5	6,2	34,7	38
18,6	13,0	13,2	5,8	19,7	39
17,0	12,8	14,0	7,1	26,0	40
13,7	8,5	17,9	6,4	29,1	41
13,3	9,7	14,7	7,1	34,7	42
16,6	9,3	11,5	4,1	35,0	43
12,6	8,8	11,0	4,8	46,4	44
18,1	8,7	19,2	5,5	14,3	45
16,4	10,6	18,3	9,0	25,5	46
19,7	8,8	6,1	2,0	4,5	47
22,3	12,0	7,8	2,8	6,9	48
16,1	8,7	15,5	4,5	30,6	49
15,1	10,1	15,5	6,3	34,6	50
17,9	12,0	14,1	5,6	20,7	51
—	—	—	—	100,0	52
14,0	11,1	15,1	5,8	31,8	53
8,3	7,6	13,8	6,2	52,9	54
9,6	9,1	14,2	6,5	45,6	55
8,4	8,7	13,8	7,2	51,9	56
5,4	6,2	16,5	3,4	59,7	57
15,3	11,2	15,3	4,0	20,8	58
18,5	10,4	9,6	3,0	9,7	59
19,4	15,1	16,1	5,8	19,2	60
10,7	9,1	14,3	5,1	41,6	61
13,2	7,7	7,9	4,9	6,8	62
15,9	11,6	12,5	5,4	26,9	63
15,8	11,5	12,3	5,3	26,1	64
16,6	11,6	12,6	5,3	25,1	65

Lfd. Nr.	Art der schwersten Behinderung			
		insgesamt		
		Anzahl		50
				Ausländerinnen
	Verlust oder Teilverlust			
1	eines Armes	126	100	31,7
2	eines Beines	249	100	24,9
3	beider Arme	16	100	18,8
4	beider Beine	40	100	10,0
5	eines Armes und eines Beines	6	100	–
6	von drei oder vier Gliedmaßen	7	100	–
7	Zusammen	444	100	24,5
	Funktioneinschränkung			
8	eines Armes	561	100	44,2
9	eines Beines	1 346	100	44,1
10	beider Arme	174	100	43,1
11	beider Beine	3 947	100	32,0
12	eines Armes und eines Beines	313	100	21,1
13	von drei Gliedmaßen	73	100	17,8
14	beider Arme und beider Beine	956	100	22,4
15	Zusammen	7 370	100	33,5
	Funktioneinschränkung der Wirbelsäule und des Rumpfes, Deformierung des Brustkorbes			
16	Deformierung des Brustkorbes mit Funktionseinschränkung der Wirbelsäule	8	100	12,5
17	Funktionseinschränkung der Wirbelsäule	2 580	100	58,8
18	Funktionseinschränkung der Wirbelsäule und der Gliedmaßen	5 858	100	49,6
19	sonstige Einschränkung der Stützfunktion des Rumpfes	35	100	17,1
20	Zusammen	8 481	100	52,2
	Blindheit und Sehbehinderung			
21	Blindheit oder Verlust beider Augen	780	100	–
22	hochgradige Sehbehinderung	539	100	–
23	sonstige Sehbehinderung	2 253	100	22,9
24	Zusammen	3 572	100	14,5
	Sprach- oder Sprechstörungen, Taubheit, Schwerhörigkeit, Gleichgewichtsstörungen			
25	Sprach- oder Sprechstörungen	35	100	22,9
26	Taubheit	637	100	–
27	Taubheit kombiniert mit Störungen der Sprachentwicklung und entsprechenden Störungen der geistigen Entwicklung	437	100	–
28	Schwerhörigkeit, auch kombiniert mit Gleichgewichtsstörungen	3 898	100	29,7
29	Gleichgewichtsstörungen	20	100	20,0
30	Zusammen	5 027	100	23,3
	Verlust einer Brust oder beider Brüste, Entstellungen u. a.			
31	Kleinwuchs	22	100	9,1
32	Entstellung, belästigende oder abstoßende Absonderungen oder Gerüche	16	100	18,8
33	Verlust einer Brust oder beider Brüste	976	100	35,3
34	Zusammen	1 014	100	34,5

am 31. Dezember 2007
der Behinderung und Staatsangehörigkeit
Prozent

Schwerbehinderte Menschen					Lfd. Nr.
davon mit Grad der Behinderung					
60	70	80	90	100	
%					
und Ausländer					
13,5	18,3	12,7	5,6	18,3	1
12,0	17,7	14,1	8,4	22,9	2
18,8	6,3	6,3	6,3	43,8	3
–	15,0	22,5	7,5	45,0	4
50,0	–	16,7	16,7	16,7	5
–	–	–	–	100,0	6
11,9	16,7	14,0	7,4	25,5	7
23,4	14,4	10,3	2,5	5,2	8
24,1	13,2	10,3	2,7	5,7	9
19,5	14,9	8,6	2,9	10,9	10
22,3	16,0	12,0	4,6	13,1	11
14,1	11,5	16,3	9,3	27,8	12
28,8	12,3	9,6	2,7	28,8	13
17,3	12,0	13,2	4,1	31,1	14
21,7	14,6	11,8	4,1	14,2	15
37,5	25,0	12,5	12,5	–	16
21,8	10,2	5,2	1,7	2,4	17
23,3	11,6	7,1	2,5	5,8	18
25,7	17,1	14,3	–	25,7	19
22,9	11,2	6,6	2,3	4,8	20
–	–	–	–	100,0	21
–	–	–	–	100,0	22
12,5	14,8	13,0	9,4	27,4	23
7,9	9,4	8,2	5,9	54,2	24
5,7	14,3	8,6	–	48,6	25
–	–	15,1	4,7	80,2	26
–	–	–	–	100,0	27
21,8	18,2	13,0	5,7	11,7	28
30,0	15,0	20,0	–	15,0	29
17,0	14,2	12,1	5,1	28,3	30
22,7	13,6	13,6	9,1	31,8	31
18,8	12,5	18,8	–	31,3	32
22,6	7,4	16,3	4,8	13,5	33
22,6	7,6	16,3	4,8	14,2	34

Lfd. Nr.	Art der schwersten Behinderung			
		insgesamt		50
		Anzahl		
				noch: Ausländerinnen
	Beeinträchtigung der Funktion von inneren Organen bzw. Organsystemen			
35	von Herz-Kreislauf	1 825	100	41,7
36	von Herz-Kreislauf und einem oder mehreren weiteren inneren Organen	3 204	100	32,7
37	der oberen Atemwege	188	100	22,3
38	der oberen Atemwege und eines oder mehrerer weiterer innerer Organe	243	100	24,7
39	der tieferen Atemwege und Lungen	1 959	100	33,6
40	der tieferen Atemwege und Lungen sowie eines oder mehrerer weiterer innerer Organe	1 608	100	27,8
41	der Verdauungsorgane	1 285	100	29,7
42	der Verdauungsorgane und eines oder mehrerer weiterer innerer Organe	1 005	100	25,1
43	der Harnorgane	919	100	21,8
44	der Harnorgane und eines oder mehrerer weiterer innerer Organe	1 137	100	15,1
45	der Geschlechtsorgane	687	100	32,6
46	der Geschlechtsorgane und eines oder mehrerer weiterer innerer Organe	475	100	20,4
47	der inneren Sekretion und/oder des Stoffwechsels	1 197	100	54,8
48	der inneren Sekretion und/oder des Stoffwechsels und eines oder mehrerer weiterer innerer Organe	1 104	100	43,1
49	des Blutes und des Retikulo-Endothelialen Systems	436	100	23,9
50	des Blutes und des Retikulo-Endothelialen Systems und eines oder mehrerer weiterer innerer Organe	293	100	23,2
51	Zusammen	17 565	100	32,1
	Querschnittslähmung, zerebrale Störungen, geistig-seelische Behinderungen, Suchtkrankheiten			
52	Querschnittslähmung	180	100	–
53	hirnorganische Anfälle (auch mit geistig-seelischen Störungen) ohne neurologische Ausfallerscheinungen am Bewegungsapparat	1 101	100	26,1
54	hirnorganische Anfälle (auch mit geistig-seelischen Störungen) mit neurologischen Ausfallerscheinungen am Bewegungsapparat	542	100	12,9
55	hirnorganisches Psychosyndrom (Hirnleistungsschwäche, organische Wesensänderung) ohne neurologische Ausfallerscheinungen am Bewegungsapparat; symptomatische Psychosen	1 286	100	18,7
56	hirnorganisches Psychosyndrom (Hirnleistungsschwäche, organische Wesensänderung) mit neurologischen Ausfallerscheinungen am Bewegungsapparat	2 940	100	10,0
57	Störungen der geistigen Entwicklung (z. B. Lernbehinderung, geistige Behinderung)	2 977	100	7,3
58	körperlich nicht begründbare (endogene) Psychosen (Schizophrenie, affektive Psychosen)	3 132	100	33,9
59	Neurosen; Persönlichkeits- und Verhaltensstörungen	2 048	100	50,3
60	Suchtkrankheiten	229	100	28,4
61	Zusammen	14 435	100	22,6
	Sonstige und ungenügend bezeichnete Behinderungen			
62	nur Behinderungen mit Einzel-GdB unter 25	579	100	53,5
63	anderweitig nicht einzuordnende oder ungenügend bezeichnete Behinderungen	22 071	100	30,9
64	Zusammen	22 650	100	31,5
65	Insgesamt	80 558	100	31,2

am 31. Dezember 2007
der Behinderung und Staatsangehörigkeit
Prozent

Schwerbehinderte Menschen					Lfd. Nr.
davon mit Grad der Behinderung					
60	70	80	90	100	
%					
und Ausländer					
23,2	14,4	10,6	3,3	6,8	35
22,4	16,3	12,4	5,5	10,7	36
14,4	13,8	17,0	9,6	22,9	37
15,6	14,4	16,0	4,5	24,7	38
22,4	12,6	11,7	5,0	14,8	39
21,1	15,7	12,5	5,0	17,9	40
16,0	8,7	16,4	6,1	23,0	41
18,3	9,7	13,7	5,0	28,3	42
16,4	8,3	9,2	3,2	41,1	43
10,4	7,9	10,0	3,4	53,1	44
18,8	7,6	18,6	6,0	16,4	45
16,0	12,2	20,2	7,6	23,6	46
21,2	11,3	7,2	2,6	2,9	47
28,8	12,8	7,8	2,0	5,5	48
16,7	9,2	13,8	4,4	32,1	49
13,7	10,6	16,0	4,8	31,7	50
20,1	12,4	12,2	4,6	18,6	51
—	—	—	—	100,0	52
15,0	10,9	13,6	6,4	28,1	53
8,5	5,0	12,7	4,4	56,5	54
11,8	10,7	17,1	4,7	37,0	55
8,8	9,9	15,9	6,5	48,9	56
3,7	5,3	19,5	3,7	60,4	57
17,8	12,8	17,4	3,3	14,7	58
23,4	10,2	7,9	2,0	6,2	59
22,7	12,2	15,3	7,0	14,4	60
12,6	9,5	15,4	4,3	35,5	61
9,2	9,5	10,9	8,1	8,8	62
17,4	11,7	11,5	4,4	24,0	63
17,2	11,7	11,5	4,5	23,7	64
17,6	11,7	11,8	4,3	23,4	65

Lfd. Nr.	Art der schwersten Behinderung			
		insgesamt		
		Anzahl		50
				männ
	Verlust oder Teilverlust			
1	eines Armes	1 565	100	25,2
2	eines Beines	4 892	100	13,4
3	beider Arme	298	100	18,8
4	beider Beine	610	100	8,4
5	eines Armes und eines Beines	160	100	8,8
6	von drei oder vier Gliedmaßen	45	100	–
7	Zusammen	7 570	100	15,5
	Funktioneinschränkung			
8	eines Armes	6 855	100	41,7
9	eines Beines	18 232	100	41,9
10	beider Arme	2 049	100	39,2
11	beider Beine	56 026	100	32,3
12	eines Armes und eines Beines	4 234	100	18,8
13	von drei Gliedmaßen	1 120	100	26,7
14	beider Arme und beider Beine	8 764	100	23,6
15	Zusammen	97 280	100	33,5
	Funktioneinschränkung der Wirbelsäule und des Rumpfes, Deformierung des Brustkorbes			
16	Deformierung des Brustkorbes mit Funktionseinschränkung der Wirbelsäule	181	100	29,8
17	Funktionseinschränkung der Wirbelsäule	30 471	100	56,0
18	Funktionseinschränkung der Wirbelsäule und der Gliedmaßen	69 201	100	48,5
19	sonstige Einschränkung der Stützfunktion des Rumpfes	672	100	30,1
20	Zusammen	100 525	100	50,7
	Blindheit und Sehbehinderung			
21	Blindheit oder Verlust beider Augen	5 909	100	–
22	hochgradige Sehbehinderung	3 831	100	–
23	sonstige Sehbehinderung	18 293	100	29,7
24	Zusammen	28 033	100	19,3
	Sprach- oder Sprechstörungen, Taubheit, Schwerhörigkeit, Gleichgewichtsstörungen			
25	Sprach- oder Sprechstörungen	450	100	30,0
26	Taubheit	3 271	100	–
27	Taubheit kombiniert mit Störungen der Sprachentwicklung und entsprechenden Störungen der geistigen Entwicklung	2 062	100	–
28	Schwerhörigkeit, auch kombiniert mit Gleichgewichtsstörungen	26 964	100	33,6
29	Gleichgewichtsstörungen	170	100	33,5
30	Zusammen	32 917	100	28,1
	Verlust einer Brust oder beider Brüste, Entstellungen u. a.			
31	Kleinwuchs	105	100	21,9
32	Entstellung, belästigende oder abstoßende Absonderungen oder Gerüche	212	100	34,4
33	Verlust einer Brust oder beider Brüste	253	100	26,5
34	Zusammen	570	100	28,6

am 31. Dezember 2007
der Behinderung und Staatsangehörigkeit
Prozent

Schwerbehinderte Menschen					Lfd. Nr.
davon mit Grad der Behinderung					
60	70	80	90	100	
%					
lich					
13,0	16,0	14,8	7,2	23,8	1
9,1	14,2	16,1	10,8	36,3	2
13,8	9,4	10,4	5,7	41,9	3
4,3	6,4	9,2	4,8	67,0	4
10,6	9,4	17,5	7,5	46,3	5
–	–	6,7	11,1	82,2	6
9,7	13,5	15,0	9,3	36,9	7
20,7	13,2	11,7	4,3	8,4	8
21,3	13,5	10,1	4,3	9,0	9
20,2	12,7	10,6	4,5	12,7	10
21,9	14,7	11,8	5,4	14,0	11
14,4	13,1	16,1	7,4	30,2	12
19,3	13,8	14,4	7,6	18,3	13
16,5	12,3	12,5	5,4	29,7	14
20,8	14,0	11,7	5,2	14,8	15
17,7	13,8	16,0	6,6	16,0	16
20,9	10,0	6,7	2,3	4,2	17
21,5	11,9	8,4	3,0	6,7	18
17,3	12,5	14,4	5,8	19,9	19
21,2	11,3	7,9	2,8	6,1	20
–	–	–	–	100,0	21
–	–	–	–	100,0	22
14,2	11,3	10,3	7,7	26,8	23
9,3	7,4	6,7	5,0	52,3	24
11,6	7,8	18,4	3,6	28,7	25
–	–	12,0	6,3	81,7	26
–	–	–	–	100,0	27
20,6	15,4	13,0	6,1	11,4	28
17,6	12,4	15,3	3,5	17,6	29
17,1	12,7	12,2	5,7	24,2	30
16,2	12,4	26,7	4,8	18,1	31
18,9	12,3	12,7	3,3	18,4	32
23,3	9,1	17,0	5,5	18,6	33
20,4	10,9	17,2	4,6	18,4	34

Lfd. Nr.	Art der schwersten Behinderung			
		insgesamt		50
		Anzahl		
				noch: männ
	Beeinträchtigung der Funktion von inneren Organen bzw. Organsystemen			
35	von Herz-Kreislauf	28 233	100	41,2
36	von Herz-Kreislauf und einem oder mehreren weiteren inneren Organen	47 784	100	32,8
37	der oberen Atemwege	2 261	100	20,0
38	der oberen Atemwege und eines oder mehrerer weiterer innerer Organe	2 736	100	19,0
39	der tieferen Atemwege und Lungen	17 662	100	30,2
40	der tieferen Atemwege und Lungen sowie eines oder mehrerer weiterer innerer Organe	14 916	100	23,5
41	der Verdauungsorgane	17 191	100	25,8
42	der Verdauungsorgane und eines oder mehrerer weiterer innerer Organe	13 949	100	22,0
43	der Harnorgane	9 617	100	22,5
44	der Harnorgane und eines oder mehrerer weiterer innerer Organe	10 346	100	15,5
45	der Geschlechtsorgane	12 538	100	27,2
46	der Geschlechtsorgane und eines oder mehrerer weiterer innerer Organe	9 131	100	14,3
47	der inneren Sekretion und/oder des Stoffwechsels	10 699	100	60,1
48	der inneren Sekretion und/oder des Stoffwechsels und eines oder mehrerer weiterer innerer Organe	8 660	100	50,5
49	des Blutes und des Retikulo-Endothelialen Systems	3 937	100	23,1
50	des Blutes und des Retikulo-Endothelialen Systems und eines oder mehrerer weiterer innerer Organe	2 842	100	18,7
51	Zusammen	212 502	100	30,8
	Querschnittslähmung, zerebrale Störungen, geistig-seelische Behinderungen, Suchtkrankheiten			
52	Querschnittslähmung	1 427	100	–
53	hirnorganische Anfälle (auch mit geistig-seelischen Störungen) ohne neurologische Ausfallerscheinungen am Bewegungsapparat	10 780	100	24,1
54	hirnorganische Anfälle (auch mit geistig-seelischen Störungen) mit neurologischen Ausfallerscheinungen am Bewegungsapparat	5 287	100	11,1
55	hirnorganisches Psychosyndrom (Hirnleistungsschwäche, organische Wesensänderung) ohne neurologische Ausfallerscheinungen am Bewegungsapparat; symptomatische Psychosen	16 569	100	17,8
56	hirnorganisches Psychosyndrom (Hirnleistungsschwäche, organische Wesensänderung) mit neurologischen Ausfallerscheinungen am Bewegungsapparat	31 951	100	11,0
57	Störungen der geistigen Entwicklung (z. B. Lernbehinderung, geistige Behinderung)	31 396	100	9,7
58	körperlich nicht begründbare (endogene) Psychosen (Schizophrenie, affektive Psychosen)	19 379	100	33,4
59	Neurosen; Persönlichkeits- und Verhaltensstörungen	11 990	100	49,0
60	Suchtkrankheiten	6 249	100	25,0
61	Zusammen	135 028	100	19,7
	Sonstige und ungenügend bezeichnete Behinderungen			
62	nur Behinderungen mit Einzel-GdB unter 25	8 558	100	62,0
63	anderweitig nicht einzuordnende oder ungenügend bezeichnete Behinderungen	223 011	100	28,6
64	Zusammen	231 569	100	29,8
65	Insgesamt	845 994	100	30,8

am 31. Dezember 2007
der Behinderung und Staatsangehörigkeit
Prozent

Schwerbehinderte Menschen					Lfd. Nr.
davon mit Grad der Behinderung					
60	70	80	90	100	
%					
lich					
22,1	13,8	11,2	3,7	8,1	35
20,5	15,6	13,7	5,3	12,0	36
13,0	8,5	17,9	6,3	34,3	37
12,8	10,1	13,5	6,3	38,3	38
18,5	12,7	12,5	6,0	20,2	39
17,2	12,3	13,4	6,7	26,7	40
14,0	8,3	16,7	6,0	29,1	41
13,6	9,3	14,3	6,4	34,4	42
16,6	9,3	11,7	4,3	35,6	43
12,2	8,6	11,7	5,0	46,9	44
15,0	8,9	24,1	8,0	16,7	45
14,1	10,9	21,3	11,6	27,8	46
19,9	8,5	5,4	1,7	4,3	47
22,8	10,8	7,0	2,5	6,4	48
15,3	8,4	16,0	4,3	32,8	49
14,2	8,9	16,2	6,2	35,9	50
17,9	11,7	13,7	5,5	20,4	51
–	–	–	–	100,0	52
14,4	11,2	14,5	5,8	29,9	53
8,7	7,8	14,1	6,1	52,0	54
11,2	9,9	15,0	6,1	40,1	55
9,1	9,4	14,2	7,1	49,2	56
6,0	6,6	17,5	3,5	56,7	57
15,5	11,3	16,3	3,7	19,8	58
18,4	10,8	9,7	2,8	9,3	59
20,1	15,3	16,1	5,8	17,7	60
11,2	9,5	14,9	5,0	39,7	61
12,3	7,1	7,3	4,2	7,2	62
15,6	11,4	12,3	5,2	27,0	63
15,5	11,2	12,1	5,2	26,2	64
16,5	11,4	12,3	5,0	24,1	65

Lfd. Nr.	Art der schwersten Behinderung			
		insgesamt		
		Anzahl		50
				weib
	Verlust oder Teilverlust			
1	eines Armes	788	100	32,6
2	eines Beines	1 419	100	11,8
3	beider Arme	112	100	21,4
4	beider Beine	304	100	14,5
5	eines Armes und eines Beines	43	100	14,0
6	von drei oder vier Gliedmaßen	32	100	–
7	Zusammen	2 698	100	18,5
	Funktioneinschränkung			
8	eines Armes	2 798	100	42,0
9	eines Beines	11 539	100	37,0
10	beider Arme	1 795	100	38,9
11	beider Beine	71 747	100	25,2
12	eines Armes und eines Beines	2 890	100	13,1
13	von drei Gliedmaßen	793	100	19,3
14	beider Arme und beider Beine	15 146	100	21,7
15	Zusammen	106 708	100	26,3
	Funktioneinschränkung der Wirbelsäule und des Rumpfes, Deformierung des Brustkorbes			
16	Deformierung des Brustkorbes mit Funktionseinschränkung der Wirbelsäule	159	100	25,8
17	Funktionseinschränkung der Wirbelsäule	26 307	100	47,6
18	Funktionseinschränkung der Wirbelsäule und der Gliedmaßen	69 849	100	36,4
19	sonstige Einschränkung der Stützfunktion des Rumpfes	704	100	26,8
20	Zusammen	97 019	100	39,3
	Blindheit und Sehbehinderung			
21	Blindheit oder Verlust beider Augen	7 969	100	–
22	hochgradige Sehbehinderung	7 416	100	–
23	sonstige Sehbehinderung	25 853	100	16,4
24	Zusammen	41 238	100	10,3
	Sprach- oder Sprechstörungen, Taubheit, Schwerhörigkeit, Gleichgewichtsstörungen			
25	Sprach- oder Sprechstörungen	239	100	24,7
26	Taubheit	3 417	100	–
27	Taubheit kombiniert mit Störungen der Sprachentwicklung und entsprechenden Störungen der geistigen Entwicklung	1 833	100	–
28	Schwerhörigkeit, auch kombiniert mit Gleichgewichtsstörungen	21 322	100	23,6
29	Gleichgewichtsstörungen	227	100	19,4
30	Zusammen	27 038	100	19,0
	Verlust einer Brust oder beider Brüste, Entstellungen u. a.			
31	Kleinwuchs	219	100	30,6
32	Entstellung, belästigende oder abstoßende Absonderungen oder Gerüche	221	100	36,7
33	Verlust einer Brust oder beider Brüste	36 649	100	34,0
34	Zusammen	37 089	100	34,0

am 31. Dezember 2007
der Behinderung und Staatsangehörigkeit
Prozent

Schwerbehinderte Menschen					Lfd. Nr.
davon mit Grad der Behinderung					
60	70	80	90	100	
%					
lich					
16,0	11,7	14,1	7,1	18,5	1
8,0	12,2	19,9	9,2	38,8	2
10,7	7,1	8,9	4,5	47,3	3
8,9	8,2	9,5	6,9	52,0	4
18,6	11,6	11,6	4,7	39,5	5
–	–	15,6	9,4	75,0	6
10,6	11,2	16,4	8,1	35,2	7
20,7	13,9	11,6	3,9	8,0	8
21,4	14,2	12,4	4,9	10,1	9
20,2	11,8	10,5	5,0	13,6	10
21,9	16,6	13,8	6,8	15,8	11
11,9	11,9	18,0	9,0	36,1	12
18,2	12,7	15,5	8,1	26,2	13
17,9	14,0	14,4	6,5	25,6	14
20,9	15,6	13,7	6,5	17,0	15
23,3	15,7	16,4	5,0	13,8	16
22,3	12,3	8,5	3,1	6,2	17
22,0	14,0	11,6	4,6	11,4	18
15,8	15,9	15,6	5,0	20,9	19
22,1	13,6	10,8	4,2	10,0	20
–	–	–	–	100,0	21
–	–	–	–	100,0	22
11,0	11,4	13,2	10,2	37,8	23
6,9	7,2	8,3	6,4	61,0	24
14,2	12,1	10,0	4,6	34,3	25
–	–	13,1	7,0	79,9	26
–	–	–	–	100,0	27
17,8	16,6	15,9	8,5	17,7	28
18,5	11,0	19,4	4,4	27,3	29
14,3	13,3	14,4	7,7	31,3	30
20,1	11,4	11,0	6,4	20,5	31
14,9	10,9	12,7	7,7	17,2	32
21,9	9,8	13,6	4,8	15,8	33
21,9	9,9	13,6	4,8	15,9	34

Lfd. Nr.	Art der schwersten Behinderung			
		insgesamt		50
		Anzahl		
				noch: weib
	Beeinträchtigung der Funktion von inneren Organen bzw. Organsystemen			
35	von Herz-Kreislauf	16 123	100	29,4
36	von Herz-Kreislauf und einem oder mehreren weiteren inneren Organen	32 196	100	22,0
37	der oberen Atemwege	905	100	29,2
38	der oberen Atemwege und eines oder mehrerer weiterer innerer Organe	1 248	100	24,2
39	der tieferen Atemwege und Lungen	11 224	100	29,6
40	der tieferen Atemwege und Lungen sowie eines oder mehrerer weiterer innerer Organe	9 510	100	23,0
41	der Verdauungsorgane	12 994	100	23,2
42	der Verdauungsorgane und eines oder mehrerer weiterer innerer Organe	10 613	100	19,1
43	der Harnorgane	6 155	100	24,6
44	der Harnorgane und eines oder mehrerer weiterer innerer Organe	6 570	100	17,2
45	der Geschlechtsorgane	12 604	100	41,1
46	der Geschlechtsorgane und eines oder mehrerer weiterer innerer Organe	7 618	100	27,4
47	der inneren Sekretion und/oder des Stoffwechsels	8 486	100	57,0
48	der inneren Sekretion und/oder des Stoffwechsels und eines oder mehrerer weiterer innerer Organe	7 114	100	44,7
49	des Blutes und des Retikulo-Endothelialen Systems	2 790	100	26,6
50	des Blutes und des Retikulo-Endothelialen Systems und eines oder mehrerer weiterer innerer Organe	2 178	100	18,8
51	Zusammen	148 328	100	28,3
	Querschnittslähmung, zerebrale Störungen, geistig-seelische Behinderungen, Suchtkrankheiten			
52	Querschnittslähmung	622	100	–
53	hirnorganische Anfälle (auch mit geistig-seelischen Störungen) ohne neurologische Ausfallerscheinungen am Bewegungsapparat	8 804	100	20,4
54	hirnorganische Anfälle (auch mit geistig-seelischen Störungen) mit neurologischen Ausfallerscheinungen am Bewegungsapparat	4 791	100	11,4
55	hirnorganisches Psychosyndrom (Hirnleistungsschwäche, organische Wesensänderung) ohne neurologische Ausfallerscheinungen am Bewegungsapparat; symptomatische Psychosen	15 875	100	12,3
56	hirnorganisches Psychosyndrom (Hirnleistungsschwäche, organische Wesensänderung) mit neurologischen Ausfallerscheinungen am Bewegungsapparat	30 513	100	9,2
57	Störungen der geistigen Entwicklung (z. B. Lernbehinderung, geistige Behinderung)	22 762	100	7,0
58	körperlich nicht begründbare (endogene) Psychosen (Schizophrenie, affektive Psychosen)	19 743	100	33,3
59	Neurosen; Persönlichkeits- und Verhaltensstörungen	14 619	100	48,9
60	Suchtkrankheiten	2 080	100	23,1
61	Zusammen	119 809	100	19,1
	Sonstige und ungenügend bezeichnete Behinderungen			
62	nur Behinderungen mit Einzel-GdB unter 25	7 672	100	56,3
63	anderweitig nicht einzuordnende oder ungenügend bezeichnete Behinderungen	206 619	100	27,1
64	Zusammen	214 291	100	28,2
65	Insgesamt	794 218	100	26,9

am 31. Dezember 2007
der Behinderung und Staatsangehörigkeit
Prozent

Schwerbehinderte Menschen					Lfd. Nr.
davon mit Grad der Behinderung					
60	70	80	90	100	
%					
lich					
20,6	16,0	15,6	5,5	12,9	35
19,4	16,6	16,7	7,1	18,2	36
16,6	11,2	15,4	4,2	23,5	37
16,7	11,5	17,1	5,7	24,8	38
19,3	13,5	14,1	5,5	18,0	39
17,4	14,0	14,8	7,3	23,6	40
13,5	8,8	19,2	6,8	28,5	41
13,3	10,1	15,2	7,8	34,5	42
16,6	9,2	10,9	3,7	35,0	43
12,9	8,9	9,9	4,3	46,8	44
21,2	8,4	14,3	2,9	12,0	45
19,2	10,4	14,7	5,7	22,6	46
19,6	9,4	7,2	2,4	4,5	47
22,8	13,6	8,8	3,0	7,2	48
17,3	9,2	14,6	4,6	27,7	49
16,0	11,8	14,7	6,2	32,5	50
18,2	12,5	14,5	5,6	20,9	51
–	–	–	–	100,0	52
13,7	10,9	15,5	5,9	33,6	53
7,9	7,0	13,2	6,1	54,4	54
8,2	8,4	13,6	6,8	50,7	55
7,6	8,1	13,5	7,1	54,5	56
4,5	5,5	15,6	3,4	64,0	57
15,6	11,3	14,7	4,3	20,8	58
19,2	10,1	9,2	3,1	9,6	59
17,6	14,2	15,9	6,0	23,1	60
10,4	8,6	13,7	5,2	42,9	61
13,9	8,6	8,7	6,0	6,6	62
16,4	11,9	12,6	5,4	26,5	63
16,4	11,8	12,4	5,4	25,8	64
16,8	11,9	12,9	5,5	25,9	65

Lfd. Nr.	Art der schwersten Behinderung			
		insgesamt		
		Anzahl		50
				Ins
	Verlust oder Teilverlust			
1	eines Armes	2 353	100	27,7
2	eines Beines	6 311	100	13,1
3	beider Arme	410	100	19,5
4	beider Beine	914	100	10,4
5	eines Armes und eines Beines	203	100	9,9
6	von drei oder vier Gliedmaßen	77	100	–
7	Zusammen	10 268	100	16,3
	Funktioneinschränkung			
8	eines Armes	9 653	100	41,8
9	eines Beines	29 771	100	40,0
10	beider Arme	3 844	100	39,1
11	beider Beine	127 773	100	28,3
12	eines Armes und eines Beines	7 124	100	16,5
13	von drei Gliedmaßen	1 913	100	23,6
14	beider Arme und beider Beine	23 910	100	22,4
15	Zusammen	203 988	100	29,7
	Funktioneinschränkung der Wirbelsäule und des Rumpfes, Deformierung des Brustkorbes			
16	Deformierung des Brustkorbes mit Funktionseinschränkung der Wirbelsäule	340	100	27,9
17	Funktionseinschränkung der Wirbelsäule	56 778	100	52,1
18	Funktionseinschränkung der Wirbelsäule und der Gliedmaßen	139 050	100	42,4
19	sonstige Einschränkung der Stützfunktion des Rumpfes	1 376	100	28,4
20	Zusammen	197 544	100	45,1
	Blindheit und Sehbehinderung			
21	Blindheit oder Verlust beider Augen	13 878	100	–
22	hochgradige Sehbehinderung	11 247	100	–
23	sonstige Sehbehinderung	44 146	100	21,9
24	Zusammen	69 271	100	13,9
	Sprach- oder Sprechstörungen, Taubheit, Schwerhörigkeit, Gleichgewichtsstörungen			
25	Sprach- oder Sprechstörungen	689	100	28,2
26	Taubheit	6 688	100	–
27	Taubheit kombiniert mit Störungen der Sprachentwicklung und entsprechenden Störungen der geistigen Entwicklung	3 895	100	–
28	Schwerhörigkeit, auch kombiniert mit Gleichgewichtsstörungen	48 286	100	29,2
29	Gleichgewichtsstörungen	397	100	25,4
30	Zusammen	59 955	100	24,0
	Verlust einer Brust oder beider Brüste, Entstellungen u. a.			
31	Kleinwuchs	324	100	27,8
32	Entstellung, belästigende oder abstoßende Absonderungen oder Gerüche	433	100	35,6
33	Verlust einer Brust oder beider Brüste	36 902	100	34,0
34	Zusammen	37 659	100	33,9

am 31. Dezember 2007
der Behinderung und Staatsangehörigkeit
Prozent

Schwerbehinderte Menschen					Lfd. Nr.
davon mit Grad der Behinderung					
60	70	80	90	100	
%					
gesamt					
14,0	14,5	14,6	7,1	22,1	1
8,9	13,7	17,0	10,5	36,9	2
12,9	8,8	10,0	5,4	43,4	3
5,8	7,0	9,3	5,5	62,0	4
12,3	9,9	16,3	6,9	44,8	5
—	—	10,4	10,4	79,2	6
9,9	12,9	15,4	9,0	36,5	7
20,7	13,4	11,7	4,2	8,3	8
21,3	13,8	11,0	4,5	9,4	9
20,2	12,3	10,5	4,8	13,2	10
21,9	15,8	12,9	6,2	15,0	11
13,4	12,6	16,9	8,0	32,6	12
18,8	13,3	14,8	7,8	21,6	13
17,4	13,4	13,7	6,1	27,1	14
20,8	14,9	12,8	5,9	15,9	15
20,3	14,7	16,2	5,9	15,0	16
21,5	11,0	7,5	2,6	5,2	17
21,8	12,9	10,0	3,8	9,1	18
16,5	14,2	15,0	5,4	20,4	19
21,6	12,4	9,3	3,5	8,0	20
—	—	—	—	100,0	21
—	—	—	—	100,0	22
12,3	11,4	12,0	9,2	33,3	23
7,8	7,3	7,6	5,8	57,5	24
12,5	9,3	15,5	3,9	30,6	25
—	—	12,6	6,7	80,8	26
—	—	—	—	100,0	27
19,3	15,9	14,3	7,2	14,2	28
18,1	11,6	17,6	4,0	23,2	29
15,8	13,0	13,2	6,6	27,4	30
18,8	11,7	16,0	5,9	19,8	31
16,9	11,5	12,7	5,5	17,8	32
21,9	9,8	13,6	4,8	15,9	33
21,8	9,9	13,6	4,8	15,9	34

Lfd. Nr.	Art der schwersten Behinderung			
		insgesamt		50
		Anzahl		
				noch: Ins
	Beeinträchtigung der Funktion von inneren Organen bzw. Organsystemen			
35	von Herz-Kreislauf	44 356	100	36,9
36	von Herz-Kreislauf und einem oder mehreren weiteren inneren Organen	79 980	100	28,5
37	der oberen Atemwege	3 166	100	22,6
38	der oberen Atemwege und eines oder mehrerer weiterer innerer Organe	3 984	100	20,7
39	der tieferen Atemwege und Lungen	28 886	100	30,0
40	der tieferen Atemwege und Lungen sowie eines oder mehrerer weiterer innerer Organe	24 426	100	23,5
41	der Verdauungsorgane	30 185	100	24,7
42	der Verdauungsorgane und eines oder mehrerer weiterer innerer Organe	24 562	100	20,7
43	der Harnorgane	15 772	100	23,3
44	der Harnorgane und eines oder mehrerer weiterer innerer Organe	16 916	100	16,2
45	der Geschlechtsorgane	25 142	100	34,2
46	der Geschlechtsorgane und eines oder mehrerer weiterer innerer Organe	16 749	100	20,2
47	der inneren Sekretion und/oder des Stoffwechsels	19 185	100	58,7
48	der inneren Sekretion und/oder des Stoffwechsels und eines oder mehrerer weiterer innerer Organe	15 774	100	47,9
49	des Blutes und des Retikulo-Endothelialen Systems	6 727	100	24,6
50	des Blutes und des Retikulo-Endothelialen Systems und eines oder mehrerer weiterer innerer Organe	5 020	100	18,7
51	Zusammen	360 830	100	29,8
	Querschnittslähmung, zerebrale Störungen, geistig-seelische Behinderungen, Suchtkrankheiten			
52	Querschnittslähmung	2 049	100	–
53	hirnorganische Anfälle (auch mit geistig-seelischen Störungen) ohne neurologische Ausfallerscheinungen am Bewegungsapparat	19 584	100	22,5
54	hirnorganische Anfälle (auch mit geistig-seelischen Störungen) mit neurologischen Ausfallerscheinungen am Bewegungsapparat	10 078	100	11,3
55	hirnorganisches Psychosyndrom (Hirnleistungsschwäche, organische Wesensänderung) ohne neurologische Ausfallerscheinungen am Bewegungsapparat; symptomatische Psychosen	32 444	100	15,1
56	hirnorganisches Psychosyndrom (Hirnleistungsschwäche, organische Wesensänderung) mit neurologischen Ausfallerscheinungen am Bewegungsapparat	62 464	100	10,1
57	Störungen der geistigen Entwicklung (z. B. Lernbehinderung, geistige Behinderung)	54 158	100	8,6
58	körperlich nicht begründbare (endogene) Psychosen (Schizophrenie, affektive Psychosen)	39 122	100	33,4
59	Neurosen; Persönlichkeits- und Verhaltensstörungen	26 609	100	49,0
60	Suchtkrankheiten	8 329	100	24,6
61	Zusammen	254 837	100	19,4
	Sonstige und ungenügend bezeichnete Behinderungen			
62	nur Behinderungen mit Einzel-GdB unter 25	16 230	100	59,3
63	anderweitig nicht einzuordnende oder ungenügend bezeichnete Behinderungen	429 630	100	27,9
64	Zusammen	445 860	100	29,0
65	Insgesamt	1 640 212	100	28,9

am 31. Dezember 2007
der Behinderung und Staatsangehörigkeit
Prozent

Schwerbehinderte Menschen					Lfd. Nr.
davon mit Grad der Behinderung					
60	70	80	90	100	
%					
gesamt					
21,5	14,6	12,8	4,4	9,8	35
20,1	16,0	14,9	6,0	14,5	36
14,0	9,3	17,2	5,7	31,2	37
14,0	10,6	14,6	6,1	34,1	38
18,8	13,0	13,1	5,8	19,4	39
17,2	13,0	13,9	6,9	25,5	40
13,8	8,5	17,8	6,4	28,8	41
13,5	9,7	14,7	7,0	34,4	42
16,6	9,3	11,4	4,0	35,4	43
12,5	8,7	11,0	4,7	46,9	44
18,1	8,7	19,2	5,5	14,3	45
16,4	10,7	18,3	8,9	25,5	46
19,8	8,9	6,2	2,0	4,4	47
22,8	12,0	7,8	2,7	6,8	48
16,1	8,8	15,4	4,5	30,7	49
15,0	10,1	15,6	6,2	34,4	50
18,0	12,0	14,0	5,5	20,6	51
—	—	—	—	100,0	52
14,1	11,1	15,0	5,8	31,6	53
8,3	7,4	13,7	6,1	53,1	54
9,7	9,2	14,3	6,4	45,3	55
8,4	8,7	13,9	7,1	51,8	56
5,3	6,2	16,7	3,4	59,8	57
15,5	11,3	15,5	4,0	20,3	58
18,8	10,4	9,4	2,9	9,5	59
19,5	15,0	16,1	5,8	19,0	60
10,8	9,1	14,4	5,1	41,2	61
13,0	7,8	8,0	5,0	6,9	62
16,0	11,6	12,4	5,3	26,7	63
15,9	11,5	12,3	5,3	26,0	64
16,6	11,6	12,6	5,2	25,0	65

Noch: **1. Schwerbehinderte Menschen**
1.7 Nach Ursache der schwersten Behinde
1.7.1

Lfd. Nr.	Ursache der schwersten Behinderung	insgesamt		
				50
		Anzahl	%	
				männ
1	Angeborene Behinderung	36 454	4,3	3 871
2	Arbeitsunfall (einschl. Wege- und Betriebswegeunfall), Berufskrankheit	16 314	1,9	5 567
3	Verkehrsunfall	5 500	0,6	1 496
4	Häuslicher Unfall	1 184	0,1	461
5	Sonstiger oder nicht näher bezeichneter Unfall	3 674	0,4	1 298
6	Anerkannte Kriegs-, Wehrdienst- oder Zivildienstbeschädigung	13 883	1,6	2 415
7	Allgemeine Krankheit (einschl. Impfschaden)	759 817	89,8	242 793
8	Sonstige, mehrere oder ungenügend bezeichnete Ursachen	9 168	1,0	2 698
9	Zusammen	845 994	100	260 599
				weib
10	Angeborene Behinderung	28 722	3,6	2 872
11	Arbeitsunfall (einschl. Wege- und Betriebswegeunfall), Berufskrankheit	1 921	0,2	615
12	Verkehrsunfall	2 325	0,2	620
13	Häuslicher Unfall	723	0,1	229
14	Sonstiger oder nicht näher bezeichneter Unfall	1 700	0,2	499
15	Anerkannte Kriegs-, Wehrdienst- oder Zivildienstbeschädigung	1 221	0,1	177
16	Allgemeine Krankheit (einschl. Impfschaden)	749 649	94,3	206 887
17	Sonstige, mehrere oder ungenügend bezeichnete Ursachen	7 957	1,0	2 017
18	Zusammen	794 218	100	213 916
				Ins
19	Angeborene Behinderung	65 176	3,9	6 743
20	Arbeitsunfall (einschl. Wege- und Betriebswegeunfall), Berufskrankheit	18 235	1,1	6 182
21	Verkehrsunfall	7 825	0,4	2 116
22	Häuslicher Unfall	1 907	0,1	690
23	Sonstiger oder nicht näher bezeichneter Unfall	5 374	0,3	1 797
24	Anerkannte Kriegs-, Wehrdienst- oder Zivildienstbeschädigung	15 104	0,9	2 592
25	Allgemeine Krankheit (einschl. Impfschaden)	1 509 466	92,0	449 680
26	Sonstige, mehrere oder ungenügend bezeichnete Ursachen	17 125	1,0	4 715
27	Insgesamt	1 640 212	100	474 515

am 31. Dezember 2007
ung und Grad der Behinderung
Anzahl

Schwerbehinderte Menschen					Lfd. Nr.
davon mit Grad der Behinderung					
60	70	80	90	100	
Anzahl					
lich					
2 310	2 193	5 065	1 146	21 869	1
3 197	2 220	1 788	824	2 718	2
852	687	774	287	1 404	3
172	136	125	35	255	4
601	416	411	167	781	5
1 719	1 874	1 973	1 196	4 706	6
129 245	87 461	92 334	38 090	169 894	7
1 569	1 040	1 283	424	2 154	8
139 665	96 027	103 753	42 169	203 781	9
lich					
1 642	1 645	3 620	935	18 008	10
401	259	233	80	333	11
358	282	323	128	614	12
136	78	78	38	164	13
297	225	209	94	376	14
162	160	208	104	410	15
129 058	90 895	96 778	42 082	183 949	16
1 274	970	1 096	463	2 137	17
133 328	94 514	102 545	43 924	205 991	18
gesamt					
3 952	3 838	8 685	2 081	39 877	19
3 598	2 479	2 021	904	3 051	20
1 210	969	1 097	415	2 018	21
308	214	203	73	419	22
898	641	620	261	1 157	23
1 881	2 034	2 181	1 300	5 116	24
258 303	178 356	189 112	80 172	353 843	25
2 843	2 010	2 379	887	4 291	26
272 993	190 541	206 298	86 093	409 772	27

Noch: **1. Schwerbehinderte Menschen**
 Noch: **1.7 Nach Ursache der schwersten Behinde**
1.7.2

Lfd. Nr.	Ursache der schwersten Behinderung			
		insgesamt		
		Anzahl		50
				männ
1	Angeborene Behinderung	36 454	100	10,6
2	Arbeitsunfall (einschl. Wege- und Betriebswegeunfall), Berufskrankheit	16 314	100	34,1
3	Verkehrsunfall	5 500	100	27,2
4	Häuslicher Unfall	1 184	100	38,9
5	Sonstiger oder nicht näher bezeichneter Unfall	3 674	100	35,3
6	Anerkannte Kriegs-, Wehrdienst- oder Zivildienstbeschädigung	13 883	100	17,3
7	Allgemeine Krankheit (einschl. Impfschaden)	759 817	100	31,9
8	Sonstige, mehrere oder ungenügend bezeichnete Ursachen	9 168	100	29,4
9	Zusammen	845 994	100	30,8
				weib
10	Angeborene Behinderung	28 722	100	9,9
11	Arbeitsunfall (einschl. Wege- und Betriebswegeunfall), Berufskrankheit	1 921	100	32,0
12	Verkehrsunfall	2 325	100	26,6
13	Häuslicher Unfall	723	100	31,6
14	Sonstiger oder nicht näher bezeichneter Unfall	1 700	100	29,3
15	Anerkannte Kriegs-, Wehrdienst- oder Zivildienstbeschädigung	1 221	100	14,4
16	Allgemeine Krankheit (einschl. Impfschaden)	749 649	100	27,5
17	Sonstige, mehrere oder ungenügend bezeichnete Ursachen	7 957	100	25,3
18	Zusammen	794 218	100	26,9
				Ins
19	Angeborene Behinderung	65 176	100	10,3
20	Arbeitsunfall (einschl. Wege- und Betriebswegeunfall), Berufskrankheit	18 235	100	33,9
21	Verkehrsunfall	7 825	100	27,0
22	Häuslicher Unfall	1 907	100	36,1
23	Sonstiger oder nicht näher bezeichneter Unfall	5 374	100	33,4
24	Anerkannte Kriegs-, Wehrdienst- oder Zivildienstbeschädigung	15 104	100	17,1
25	Allgemeine Krankheit (einschl. Impfschaden)	1 509 466	100	29,7
26	Sonstige, mehrere oder ungenügend bezeichnete Ursachen	17 125	100	27,5
27	Insgesamt	1 640 212	100	28,9

am 31. Dezember 2007
ung und Grad der Behinderung
Prozent

Schwerbehinderte Menschen					Lfd. Nr.
davon mit Grad der Behinderung					
60	70	80	90	100	
%					
lich					
6,3	6,0	13,8	3,1	59,9	1
19,5	13,6	10,9	5,0	16,6	2
15,4	12,4	14,0	5,2	25,5	3
14,5	11,4	10,5	2,9	21,5	4
16,3	11,3	11,1	4,5	21,2	5
12,3	13,4	14,2	8,6	33,8	6
17,0	11,5	12,1	5,0	22,3	7
17,1	11,3	13,9	4,6	23,4	8
16,5	11,3	12,2	4,9	24,0	9
lich					
5,7	5,7	12,6	3,2	62,6	10
20,8	13,4	12,1	4,1	17,3	11
15,3	12,1	13,8	5,5	26,4	12
18,8	10,7	10,7	5,2	22,6	13
17,4	13,2	12,2	5,5	22,1	14
13,2	13,1	17,0	8,5	33,5	15
17,2	12,1	12,9	5,6	24,5	16
16,0	12,1	13,7	5,8	26,8	17
16,7	11,9	12,9	5,5	25,9	18
gesamt					
6,0	5,8	13,3	3,1	61,1	19
19,7	13,5	11,0	4,9	16,7	20
15,4	12,3	14,0	5,3	25,7	21
16,1	11,2	10,6	3,8	21,9	22
16,7	11,9	11,5	4,8	21,5	23
12,4	13,4	14,4	8,6	33,8	24
17,1	11,8	12,5	5,3	23,4	25
16,6	11,7	13,8	5,1	25,0	26
16,6	11,6	12,5	5,2	24,9	27

2. Behinderungen am 31. Dezember 2007 nach

Lfd. Nr.	Art der Behinderung			
		insgesamt	angeborene Behinderung	Arbeitsunfall (einschl. Wege- und Betriebswegeunfall), Berufskrankheit
				schwerste
	Verlust oder Teilverlust			
1	eines Armes	2 353	356	368
2	eines Beines	6 311	86	968
3	beider Arme	410	81	85
4	beider Beine	914	27	83
5	eines Armes und eines Beines	203	33	22
6	von drei oder vier Gliedmaßen	77	17	5
7	Zusammen	10 268	600	1 531
	Funktioneinschränkung			
8	eines Armes	9 653	1 163	1 877
9	eines Beines	29 771	995	3 389
10	beider Arme	3 844	370	257
11	beider Beine	127 773	2 434	1 435
12	eines Armes und eines Beines	7 124	692	413
13	von drei Gliedmaßen	1 913	118	157
14	beider Arme und beider Beine	23 910	1 310	176
15	Zusammen	203 988	7 082	7 704
	Funktioneinschränkung der Wirbelsäule und des Rumpfes, Deformierung des Brustkorbes			
16	Deformierung des Brustkorbes mit Funktionseinschränkung der Wirbelsäule	340	39	8
17	Funktionseinschränkung der Wirbelsäule	56 778	185	173
18	Funktionseinschränkung der Wirbelsäule und der Gliedmaßen	139 050	596	567
19	sonstige Einschränkung der Stützfunktion des Rumpfes	1 376	97	41
20	Zusammen	197 544	917	789
	Blindheit und Sehbehinderung			
21	Blindheit oder Verlust beider Augen	13 878	994	55
22	hochgradige Sehbehinderung	11 247	267	25
23	sonstige Sehbehinderung	44 146	698	449
24	Zusammen	69 271	1 959	529
	Sprach- oder Sprechstörungen, Taubheit, Schwerhörigkeit, Gleichgewichtsstörungen			
25	Sprach- oder Sprechstörungen	689	157	3
26	Taubheit	6 688	2 350	5
27	Taubheit kombiniert mit Störungen der Sprachentwicklung und entsprechenden Störungen der geistigen Entwicklung	3 895	2 026	1
28	Schwerhörigkeit, auch kombiniert mit Gleichgewichtsstörungen	48 286	1 024	176
29	Gleichgewichtsstörungen	397	10	1
30	Zusammen	59 955	5 567	186
	Verlust einer Brust oder beider Brüste, Entstellungen u. a.			
31	Kleinwuchs	324	159	–
32	Entstellung, belästigende oder abstoßende Absonderungen oder Gerüche	433	43	14
33	Verlust einer Brust oder beider Brüste	36 902	–	2
34	Zusammen	37 659	202	16

Art und Ursache der einzelnen Behinderung

Behinderungen						Lfd. Nr.
davon durch						
Verkehrsunfall	häuslichen Unfall	sonstigen oder nicht näher bezeichneten Unfall	anerkannte Kriegs-, Wehrdienst- oder Zivil- dienstbeschädigung	allgemeine Krankheit (einschl. Impfschaden)	sonstige, mehrere oder ungenügend bezeichnete Ursachen	
Behinderung						
67	41	102	290	1 119	10	1
619	50	262	1 442	2 823	61	2
14	1	26	64	128	11	3
44	5	24	134	585	12	4
13	2	13	31	84	5	5
1	—	3	7	43	1	6
758	99	430	1 968	4 782	100	7
529	258	610	1 202	3 907	107	8
1 585	469	1 456	1 865	19 520	492	9
80	51	83	150	2 737	116	10
742	138	491	726	119 379	2 428	11
201	33	96	324	5 271	94	12
99	5	23	74	1 260	177	13
177	28	79	101	21 654	385	14
3 413	982	2 838	4 442	173 728	3 799	15
1	—	—	21	266	5	16
82	30	64	87	55 624	533	17
254	80	192	246	135 297	1 818	18
11	4	8	37	1 162	16	19
348	114	264	391	192 349	2 372	20
40	11	31	209	12 403	135	21
15	5	9	26	10 785	115	22
135	92	200	364	41 769	439	23
190	108	240	599	64 957	689	24
2	—	4	3	513	7	25
2	2	8	24	4 242	55	26
3	1	6	9	1 809	40	27
11	8	19	129	46 463	456	28
1	2	—	1	375	7	29
19	13	37	166	53 402	565	30
—	—	—	—	147	18	31
17	8	5	22	321	3	32
3	4	15	1	36 554	323	33
20	12	20	23	37 022	344	34

Lfd. Nr.	Art der Behinderung			
		insgesamt	angeborene Behinderung	Arbeitsunfall (einschl. Wege- und Betriebswegeunfall), Berufskrankheit
				noch: schwerste
	Beeinträchtigung der Funktion von inneren Organen bzw. Organsystemen			
35	von Herz-Kreislauf	44 356	756	17
36	von Herz-Kreislauf und einem oder mehreren weiteren inneren Organen	79 980	379	28
37	der oberen Atemwege	3 166	79	13
38	der oberen Atemwege und eines oder mehrerer weiterer innerer Organe	3 984	36	19
39	der tieferen Atemwege und Lungen	28 886	105	448
40	der tieferen Atemwege und Lungen sowie eines oder mehrerer weiterer innerer Organe	24 426	82	372
41	der Verdauungsorgane	30 185	206	40
42	der Verdauungsorgane und eines oder mehrerer weiterer innerer Organe	24 562	101	33
43	der Harnorgane	15 772	168	27
44	der Harnorgane und eines oder mehrerer weiterer innerer Organe	16 916	131	25
45	der Geschlechtsorgane	25 142	30	7
46	der Geschlechtsorgane und eines oder mehrerer weiterer innerer Organe	16 749	18	7
47	der inneren Sekretion und/oder des Stoffwechsels	15 774	155	9
48	der inneren Sekretion und/oder des Stoffwechsels und eines oder mehrerer weiterer innerer Organe	6 727	241	7
49	des Blutes und des Retikulo-Endothelialen Systems			
50	des Blutes und des Retikulo-Endothelialen Systems und eines oder mehrerer weiterer innerer Organe	5 020	102	5
51	Zusammen	360 830	2 898	1 066
	Querschnittslähmung, zerebrale Störungen, geistig-seelische Behinderungen, Suchtkrankheiten			
52	Querschnittslähmung	2 049	137	302
53	hirnorganische Anfälle (auch mit geistig-seelischen Störungen) ohne neurologische Ausfallserscheinungen am Bewegungsapparat	19 584	2 288	129
54	hirnorganische Anfälle (auch mit geistig-seelischen Störungen) mit neurologischen Ausfallserscheinungen am Bewegungsapparat	10 078	1 872	53
55	hirnorganisches Psychosyndrom (Hirnleistungsschwäche, organische Wesensänderung) ohne neurologische Ausfallserscheinungen am Bewegungsapparat; symptomatische Psychosen	32 444	–	386
56	hirnorganisches Psychosyndrom (Hirnleistungsschwäche, organische Wesensänderung) mit neurologischen Ausfallserscheinungen am Bewegungsapparat	62 464	–	482
57	Störungen der geistigen Entwicklung (z. B. Lernbehinderung, geistige Behinderung)	54 158	30 827	26
58	körperlich nicht begründbare (endogene) Psychosen (Schizophrenie, affektive Psychosen)	39 122	–	–
59	Neurosen; Persönlichkeits- und Verhaltensstörungen	26 609	–	25
60	Suchtkrankheiten	8 329	–	2
61	Zusammen	254 837	35 124	1 405
	Sonstige und ungenügend bezeichnete Behinderungen			
62	nur Behinderungen mit Einzel-GdB unter 25	16 230	6	9
63	anderweitig nicht einzuordnende oder ungenügend bezeichnete Behinderungen	429 630	10 821	5 000
64	Zusammen	445 860	10 827	5 009
65	Insgesamt	1 640 212	65 176	18 235

Art und Ursache der einzelnen Behinderung

Behinderungen						Lfd. Nr.
davon durch						
Verkehrsunfall	häuslichen Unfall	sonstigen oder nicht näher bezeichneten Unfall	anerkannte Kriegs-, Wehrdienst- oder Zivil- dienstbeschädigung	allgemeine Krankheit (einschl. Impfschaden)	sonstige, mehrere oder ungenügend bezeichnete Ursachen	
Behinderung						
4	8	5	87	43 156	323	35
6	5	14	103	78 941	504	36
5	2	3	28	3 008	28	37
2	—	—	14	3 888	25	38
7	3	10	428	27 596	289	39
11	16	4	340	23 373	228	40
10	2	12	65	29 581	269	41
13	2	4	68	24 163	178	42
14	6	3	34	15 403	117	43
7	3	10	40	16 593	107	44
1	1	12	9	24 867	215	45
4	1	5	7	16 590	117	46
3	1	4	7	15 493	102	47
1	2	3	1	6 427	45	48
						49
1	—	—	3	4 868	41	50
91	56	90	1 249	352 671	2 709	51
334	69	231	14	931	31	52
177	25	103	198	16 406	258	53
134	20	49	109	7 687	154	54
432	64	186	321	30 747	308	55
815	95	284	209	59 952	627	56
59	21	25	34	22 587	579	57
—	—	—	—	38 690	432	58
19	3	11	32	26 280	239	59
1	4	4	—	8 231	87	60
1 971	301	893	917	211 511	2 715	61
1	1	—	13	16 197	3	62
1 014	221	562	5 336	402 847	3 829	63
1 015	222	562	5 349	419 044	3 832	64
7 825	1 907	5 374	15 104	1 509 466	17 125	65

Lfd. Nr.	Art der Behinderung			
		insgesamt	angeborene Behinderung	Arbeitsunfall (einschl. Wege- und Betriebswegeunfall), Berufskrankheit
				zweitschwerste
	Verlust oder Teilverlust			
1	eines Armes	801	23	32
2	eines Beines	730	6	77
3	beider Arme	72	5	9
4	beider Beine	135	3	5
5	eines Armes und eines Beines	24	1	5
6	von drei oder vier Gliedmaßen	9	–	1
7	Zusammen	1 771	38	129
	Funktioneinschränkung			
8	eines Armes	4 028	122	806
9	eines Beines	10 503	123	1 222
10	beider Arme	2 314	39	82
11	beider Beine	53 479	279	307
12	eines Armes und eines Beines	1 131	47	97
13	von drei Gliedmaßen	580	4	13
14	beider Arme und beider Beine	5 958	83	16
15	Zusammen	77 993	697	2 543
	Funktioneinschränkung der Wirbelsäule und des Rumpfes, Deformierung des Brustkorbes			
16	Deformierung des Brustkorbes mit Funktionseinschränkung der Wirbelsäule	108	9	2
17	Funktionseinschränkung der Wirbelsäule	56 487	70	76
18	Funktionseinschränkung der Wirbelsäule und der Gliedmaßen	89 744	85	147
19	sonstige Einschränkung der Stützfunktion des Rumpfes	329	14	8
20	Zusammen	146 668	178	233
	Blindheit und Sehbehinderung			
21	Blindheit oder Verlust beider Augen	782	98	1
22	hochgradige Sehbehinderung	869	49	3
23	sonstige Sehbehinderung	27 611	367	329
24	Zusammen	29 262	514	333
	Sprach- oder Sprechstörungen, Taubheit, Schwerhörigkeit, Gleichgewichtsstörungen			
25	Sprach- oder Sprechstörungen	299	46	1
26	Taubheit	206	39	1
27	Taubheit kombiniert mit Störungen der Sprachentwicklung und entsprechenden Störungen der geistigen Entwicklung	86	30	–
28	Schwerhörigkeit, auch kombiniert mit Gleichgewichtsstörungen	32 284	194	98
29	Gleichgewichtsstörungen	202	3	–
30	Zusammen	33 077	312	100
	Verlust einer Brust oder beider Brüste, Entstellungen u. a.			
31	Kleinwuchs	123	56	–
32	Entstellung, belästigende oder abstoßende Absonderungen oder Gerüche	156	15	1
33	Verlust einer Brust oder beider Brüste	8 396	–	1
34	Zusammen	8 675	71	2

Art und Ursache der einzelnen Behinderung

Behinderungen						Lfd. Nr.
davon durch						
Verkehrsunfall	häuslichen Unfall	sonstigen oder nicht näher bezeichneten Unfall	anerkannte Kriegs-, Wehrdienst- oder Zivil- dienstbeschädigung	allgemeine Krankheit (einschl. Impfschaden)	sonstige, mehrere oder ungenügend bezeichnete Ursachen	
Behinderung						
6	8	20	34	674	4	1
25	8	36	150	420	8	2
2	2	6	8	39	1	3
2	2	—	8	113	2	4
1	1	—	5	10	1	5
—	—	—	2	6	—	6
36	21	62	207	1 262	16	7
117	114	213	502	2 103	51	8
273	152	412	633	7 562	126	9
20	13	38	48	2 008	66	10
103	38	95	228	51 647	782	11
37	4	20	82	826	18	12
9	3	7	37	443	64	13
11	5	13	18	5 739	73	14
570	329	798	1 548	70 328	1 180	15
—	—	—	4	93	—	16
29	17	39	42	55 804	410	17
43	21	47	79	88 537	785	18
1	—	2	9	288	7	19
73	38	88	134	144 722	1 202	20
2	2	2	2	666	9	21
1	1	2	6	795	12	22
99	49	157	202	26 171	237	23
102	52	161	210	27 632	258	24
3	—	—	1	244	4	25
1	—	—	2	163	—	26
—	—	—	—	56	—	27
12	3	9	52	31 700	216	28
—	—	1	—	198	—	29
16	3	10	55	32 361	220	30
—	—	—	—	66	1	31
6	1	3	6	123	1	32
—	1	4	1	8 335	54	33
6	2	7	7	8 524	56	34

Lfd. Nr.	Art der Behinderung			
		insgesamt	angeborene Behinderung	Arbeitsunfall (einschl. Wege- und Betriebswegeunfall), Berufskrankheit
				noch: zweitschwerste
	Beeinträchtigung der Funktion von inneren Organen bzw. Organsystemen			
35	von Herz-Kreislauf	28 355	266	5
36	von Herz-Kreislauf und einem oder mehreren weiteren inneren Organen	49 550	108	11
37	der oberen Atemwege	815	7	9
38	der oberen Atemwege und eines oder mehrerer weiterer innerer Organe	1 031	6	1
39	der tieferen Atemwege und Lungen	9 250	26	91
40	der tieferen Atemwege und Lungen sowie eines oder mehrerer weiterer innerer Organe	6 964	15	77
41	der Verdauungsorgane	8 326	30	6
42	der Verdauungsorgane und eines oder mehrerer weiterer innerer Organe	6 831	11	7
43	der Harnorgane	5 635	64	10
44	der Harnorgane und eines oder mehrerer weiterer innerer Organe	4 805	39	5
45	der Geschlechtsorgane	2 642	9	1
46	der Geschlechtsorgane und eines oder mehrerer weiterer innerer Organe	2 366	1	1
47	der inneren Sekretion und/oder des Stoffwechsels	9 229	18	–
48	der inneren Sekretion und/oder des Stoffwechsels und eines oder mehrerer weiterer innerer Organe	1 010	11	–
49	des Blutes und des Retikulo-Endothelialen Systems			
50	des Blutes und des Retikulo-Endothelialen Systems und eines oder mehrerer weiterer innerer Organe	777	6	2
51	Zusammen	146 922	645	227
	Querschnittslähmung, zerebrale Störungen, geistig-seelische Behinderungen, Suchtkrankheiten			
52	Querschnittslähmung	17	–	1
53	hirnorganische Anfälle (auch mit geistig-seelischen Störungen) ohne neurologische Ausfallserscheinungen am Bewegungsapparat	3 393	99	10
54	hirnorganische Anfälle (auch mit geistig-seelischen Störungen) mit neurologischen Ausfallserscheinungen am Bewegungsapparat	926	32	5
55	hirnorganisches Psychosyndrom (Hirnleistungsschwäche, organische Wesensänderung) ohne neurologische Ausfallserscheinungen am Bewegungsapparat; symptomatische Psychosen	8 191	–	41
56	hirnorganisches Psychosyndrom (Hirnleistungsschwäche, organische Wesensänderung) mit neurologischen Ausfallserscheinungen am Bewegungsapparat	7 385	–	30
57	Störungen der geistigen Entwicklung (z. B. Lernbehinderung, geistige Behinderung)	1 702	625	2
58	körperlich nicht begründbare (endogene) Psychosen (Schizophrenie, affektive Psychosen)	6 810	–	–
59	Neurosen; Persönlichkeits- und Verhaltensstörungen	10 601	–	12
60	Suchtkrankheiten	2 322	–	1
61	Zusammen	41 347	756	102
	Sonstige und ungenügend bezeichnete Behinderungen			
62	nur Behinderungen mit Einzel-GdB unter 25	–	–	–
63	anderweitig nicht einzuordnende oder ungenügend bezeichnete Behinderungen	248 082	659	1 743
64	Zusammen	248 082	659	1 743
65	Insgesamt	733 797	3 870	5 412

Art und Ursache der einzelnen Behinderung

Behinderungen						Lfd. Nr.
davon durch						
Verkehrsunfall	häuslichen Unfall	sonstigen oder nicht näher bezeichneten Unfall	anerkannte Kriegs-, Wehrdienst- oder Zivil- dienstbeschädigung	allgemeine Krankheit (einschl. Impfschaden)	sonstige, mehrere oder ungenügend bezeichnete Ursachen	
Behinderung						
4	2	3	28	27 867	180	35
1	2	6	34	49 088	300	36
–	–	–	7	788	4	37
–	–	–	4	1 014	6	38
5	1	2	104	8 944	77	39
1	4	1	66	6 736	64	40
9	1	4	32	8 203	41	41
3	–	–	19	6 740	51	42
4	2	7	6	5 494	48	43
10	2	5	6	4 705	33	44
–	1	2	3	2 611	15	45
–	1	1	1	2 348	13	46
1	–	4	2	9 141	63	47
1	1	1	–	990	6	48
						49
–	–	–	1	761	7	50
39	17	39	317	144 666	972	51
2	–	2	–	12	–	52
15	3	15	13	3 204	34	53
6	4	4	8	857	10	54
62	9	24	46	7 953	56	55
17	5	18	18	7 233	64	56
2	–	4	–	1 050	19	57
–	–	–	–	6 727	83	58
6	2	6	13	10 504	58	59
–	1	–	1	2 300	19	60
110	24	73	99	39 840	343	61
–	–	–	–	–	–	62
250	89	233	1 333	242 286	1 489	63
250	89	233	1 333	242 286	1 489	64
1 202	575	1 471	3 910	711 621	5 736	65

Lfd. Nr.	Art der Behinderung			
		insgesamt	angeborene Behinderung	Arbeitsunfall (einschl. Wege- und Betriebswegeunfall), Berufskrankheit
				drittschwerste
	Verlust oder Teilverlust			
1	eines Armes	218	1	8
2	eines Beines	104	–	12
3	beider Arme	12	–	1
4	beider Beine	22	1	–
5	eines Armes und eines Beines	6	–	1
6	von drei oder vier Gliedmaßen	1	–	–
7	Zusammen	363	2	22
	Funktioneinschränkung			
8	eines Armes	1 150	15	199
9	eines Beines	2 605	17	309
10	beider Arme	764	6	37
11	beider Beine	15 919	31	84
12	eines Armes und eines Beines	257	5	21
13	von drei Gliedmaßen	143	–	3
14	beider Arme und beider Beine	1 589	8	3
15	Zusammen	22 427	82	656
	Funktioneinschränkung der Wirbelsäule und des Rumpfes, Deformierung des Brustkorbes			
16	Deformierung des Brustkorbes mit Funktionseinschränkung der Wirbelsäule	19	1	1
17	Funktionseinschränkung der Wirbelsäule	20 991	13	22
18	Funktionseinschränkung der Wirbelsäule und der Gliedmaßen	28 760	2	33
19	sonstige Einschränkung der Stützfunktion des Rumpfes	103	1	–
20	Zusammen	49 873	17	56
	Blindheit und Sehbehinderung			
21	Blindheit oder Verlust beider Augen	8	1	–
22	hochgradige Sehbehinderung	111	2	–
23	sonstige Sehbehinderung	10 176	50	83
24	Zusammen	10 295	53	83
	Sprach- oder Sprechstörungen, Taubheit, Schwerhörigkeit, Gleichgewichtsstörungen			
25	Sprach- oder Sprechstörungen	73	11	–
26	Taubheit	5	1	–
27	Taubheit kombiniert mit Störungen der Sprachentwicklung und entsprechenden Störungen der geistigen Entwicklung	2	–	–
28	Schwerhörigkeit, auch kombiniert mit Gleichgewichtsstörungen	12 692	24	31
29	Gleichgewichtsstörungen	80	1	–
30	Zusammen	12 852	37	31
	Verlust einer Brust oder beider Brüste, Entstellungen u. a.			
31	Kleinwuchs	30	11	–
32	Entstellung, belästigende oder abstoßende Absonderungen oder Gerüche	49	3	2
33	Verlust einer Brust oder beider Brüste	2 611	–	–
34	Zusammen	2 690	14	2

Art und Ursache der einzelnen Behinderung

Behinderungen						Lfd. Nr.
davon durch						
Verkehrsunfall	häuslichen Unfall	sonstigen oder nicht näher bezeichneten Unfall	anerkannte Kriegs-, Wehrdienst- oder Zivil- dienstbeschädigung	allgemeine Krankheit (einschl. Impfschaden)	sonstige, mehrere oder ungenügend bezeichnete Ursachen	
Behinderung						
—	3	2	4	200	—	1
1	1	2	25	61	2	2
—	2	1	1	7	—	3
—	—	—	2	19	—	4
—	—	—	—	5	—	5
—	—	—	—	1	—	6
1	6	5	32	293	2	7
22	29	61	179	629	16	8
53	29	98	194	1 867	38	9
3	5	9	12	677	15	10
12	9	21	62	15 483	217	11
4	—	2	36	185	4	12
1	1	3	8	109	18	13
—	—	—	13	1 539	26	14
95	73	194	504	20 489	334	15
—	—	—	1	16	—	16
6	6	14	11	20 774	145	17
10	3	10	28	28 455	219	18
—	—	—	2	99	1	19
16	9	24	42	49 344	365	20
—	—	—	—	6	1	21
—	1	—	3	105	—	22
26	12	40	80	9 793	92	23
26	13	40	83	9 904	93	24
—	—	1	—	61	—	25
—	—	—	—	4	—	26
—	—	—	—	2	—	27
2	—	3	15	12 538	79	28
1	—	—	—	78	—	29
3	—	4	15	12 683	79	30
—	—	—	—	17	2	31
1	1	—	1	40	1	32
—	—	2	—	2 591	18	33
1	1	2	1	2 648	21	34

Lfd. Nr.	Art der Behinderung			
		insgesamt	angeborene Behinderung	Arbeitsunfall (einschl. Wege- und Betriebswegeunfall), Berufskrankheit
				noch: drittschwerste
	Beeinträchtigung der Funktion von inneren Organen bzw. Organsystemen			
35	von Herz-Kreislauf	8 766	23	1
36	von Herz-Kreislauf und einem oder mehreren weiteren inneren Organen	16 721	14	5
37	der oberen Atemwege	198	1	1
38	der oberen Atemwege und eines oder mehrerer weiterer innerer Organe	222	1	–
39	der tieferen Atemwege und Lungen	2 246	1	29
40	der tieferen Atemwege und Lungen sowie eines oder mehrerer weiterer innerer Organe	1 770	3	20
41	der Verdauungsorgane	2 096	2	2
42	der Verdauungsorgane und eines oder mehrerer weiterer innerer Organe	1 898	3	–
43	der Harnorgane	1 392	16	4
44	der Harnorgane und eines oder mehrerer weiterer innerer Organe	1 228	2	2
45	der Geschlechtsorgane	470	3	–
46	der Geschlechtsorgane und eines oder mehrerer weiterer innerer Organe	502	1	–
47	der inneren Sekretion und/oder des Stoffwechsels	2 458	2	1
48	der inneren Sekretion und/oder des Stoffwechsels und eines oder mehrerer weiterer innerer Organe	2 675	3	–
49	des Blutes und des Retikulo-Endothelialen Systems	156	2	1
50	des Blutes und des Retikulo-Endothelialen Systems und eines oder mehrerer weiterer innerer Organe	184	1	–
51	Zusammen	42 982	78	66
	Querschnittslähmung, zerebrale Störungen, geistig-seelische Behinderungen, Suchtkrankheiten			
52	Querschnittslähmung	–	–	–
53	hirnorganische Anfälle (auch mit geistig-seelischen Störungen) ohne neurologische Ausfallserscheinungen am Bewegungsapparat	657	5	1
54	hirnorganische Anfälle (auch mit geistig-seelischen Störungen) mit neurologischen Ausfallserscheinungen am Bewegungsapparat	177	1	–
55	hirnorganisches Psychosyndrom (Hirnleistungsschwäche, organische Wesensänderung) ohne neurologische Ausfallserscheinungen am Bewegungsapparat; symptomatische Psychosen	3 121	–	13
56	hirnorganisches Psychosyndrom (Hirnleistungsschwäche, organische Wesensänderung) mit neurologischen Ausfallserscheinungen am Bewegungsapparat	1 720	–	2
57	Störungen der geistigen Entwicklung (z. B. Lernbehinderung, geistige Behinderung)	207	55	–
58	körperlich nicht begründbare (endogene) Psychosen (Schizophrenie, affektive Psychosen)	1 548	–	–
59	Neurosen; Persönlichkeits- und Verhaltensstörungen	2 656	–	1
60	Suchtkrankheiten	429	–	–
61	Zusammen	10 515	61	17
	Sonstige und ungenügend bezeichnete Behinderungen			
62	nur Behinderungen mit Einzel-GdB unter 25	–	–	–
63	anderweitig nicht einzuordnende oder ungenügend bezeichnete Behinderungen	61 975	67	387
64	Zusammen	61 975	67	387
65	Insgesamt	213 972	411	1 320

Art und Ursache der einzelnen Behinderung

Behinderungen						Lfd. Nr.
davon durch						
Verkehrsunfall	häuslichen Unfall	sonstigen oder nicht näher bezeichneten Unfall	anerkannte Kriegs-, Wehrdienst- oder Zivil- dienstbeschädigung	allgemeine Krankheit (einschl. Impfschaden)	sonstige, mehrere oder ungenügend bezeichnete Ursachen	
Behinderung						
2	3	1	5	8 671	60	35
–	–	5	12	16 591	94	36
–	–	–	2	194	–	37
–	1	–	–	218	2	38
–	–	–	18	2 180	18	39
2	2	2	15	1 705	21	40
1	–	–	9	2 073	9	41
1	–	1	8	1 878	7	42
2	–	1	–	1 363	6	43
2	–	–	1	1 212	9	44
–	–	1	2	462	2	45
–	–	–	–	501	–	46
–	–	1	–	2 436	18	47
–	–	–	–	2 656	16	48
–	–	–	–	151	2	49
1	–	–	–	181	1	50
11	6	12	72	42 472	265	51
–	–	–	–	–	–	52
4	1	2	1	638	5	53
–	–	–	–	174	2	54
9	4	4	6	3 070	15	55
2	–	6	5	1 694	11	56
1	–	1	1	147	2	57
–	–	–	–	1 536	12	58
–	–	–	3	2 640	12	59
–	–	–	–	425	4	60
16	5	13	16	10 324	63	61
–	–	–	–	–	–	62
40	29	67	334	60 755	296	63
40	29	67	334	60 755	296	64
209	142	361	1 099	208 912	1 518	65

Lfd. Nr.	Art der Behinderung			
		insgesamt	angeborene Behinderung	Arbeitsunfall (einschl. Wege- und Betriebswegeunfall), Berufskrankheit
				Behinderungen
	Verlust oder Teilverlust			
1	eines Armes	3 372	380	408
2	eines Beines	7 145	92	1 057
3	beider Arme	494	86	95
4	beider Beine	1 071	31	88
5	eines Armes und eines Beines	233	34	28
6	von drei oder vier Gliedmaßen	87	17	6
7	Zusammen	12 402	640	1 682
	Funktioneinschränkung			
8	eines Armes	14 831	1 300	2 882
9	eines Beines	42 879	1 135	4 920
10	beider Arme	6 922	415	376
11	beider Beine	197 171	2 744	1 826
12	eines Armes und eines Beines	8 512	744	531
13	von drei Gliedmaßen	2 636	122	173
14	beider Arme und beider Beine	31 457	1 401	195
15	Zusammen	304 408	7 861	10 903
	Funktioneinschränkung der Wirbelsäule und des Rumpfes, Deformierung des Brustkorbes			
16	Deformierung des Brustkorbes mit Funktionseinschränkung der Wirbelsäule	467	49	11
17	Funktionseinschränkung der Wirbelsäule	134 256	268	271
18	Funktionseinschränkung der Wirbelsäule und der Gliedmaßen	257 554	683	747
19	sonstige Einschränkung der Stützfunktion des Rumpfes	1 808	112	49
20	Zusammen	394 085	1 112	1 078
	Blindheit und Sehbehinderung			
21	Blindheit oder Verlust beider Augen	14 668	1 093	56
22	hochgradige Sehbehinderung	12 227	318	28
23	sonstige Sehbehinderung	81 933	1 115	861
24	Zusammen	108 828	2 526	945
	Sprach- oder Sprechstörungen, Taubheit, Schwerhörigkeit, Gleichgewichtsstörungen			
25	Sprach- oder Sprechstörungen	1 061	214	4
26	Taubheit	6 899	2 390	6
27	Taubheit kombiniert mit Störungen der Sprachentwicklung und entsprechenden Störungen der geistigen Entwicklung	3 983	2 056	1
28	Schwerhörigkeit, auch kombiniert mit Gleichgewichtsstörungen	93 262	1 242	305
29	Gleichgewichtsstörungen	679	14	1
30	Zusammen	105 884	5 916	317
	Verlust einer Brust oder beider Brüste, Entstellungen u. a.			
31	Kleinwuchs	477	226	–
32	Entstellung, belästigende oder abstoßende Absonderungen oder Gerüche	638	61	17
33	Verlust einer Brust oder beider Brüste	47 909	–	3
34	Zusammen	49 024	287	20

Art und Ursache der einzelnen Behinderung

Behinderungen						Lfd. Nr.
davon durch						
Verkehrsunfall	häuslichen Unfall	sonstigen oder nicht näher bezeichneten Unfall	anerkannte Kriegs-, Wehrdienst- oder Zivil- dienstbeschädigung	allgemeine Krankheit (einschl. Impfschaden)	sonstige, mehrere oder ungenügend bezeichnete Ursachen	
insgesamt						
73	52	124	328	1 993	14	1
645	59	300	1 617	3 304	71	2
16	5	33	73	174	12	3
46	7	24	144	717	14	4
14	3	13	36	99	6	5
1	—	3	9	50	1	6
795	126	497	2 207	6 337	118	7
668	401	884	1 883	6 639	174	8
1 911	650	1 966	2 692	28 949	656	9
103	69	130	210	5 422	197	10
857	185	607	1 016	186 509	3 427	11
242	37	118	442	6 282	116	12
109	9	33	119	1 812	259	13
188	33	92	132	28 932	484	14
4 078	1 384	3 830	6 494	264 545	5 313	15
1	—	—	26	375	5	16
117	53	117	140	132 202	1 088	17
307	104	249	353	252 289	2 822	18
12	4	10	48	1 549	24	19
437	161	376	567	386 415	3 939	20
42	13	33	211	13 075	145	21
16	7	11	35	11 685	127	22
260	153	397	646	77 733	768	23
318	173	441	892	102 493	1 040	24
5	—	5	4	818	11	25
3	2	8	26	4 409	55	26
3	1	6	9	1 867	40	27
25	11	31	196	90 701	751	28
2	2	1	1	651	7	29
38	16	51	236	98 446	864	30
—	—	—	—	230	21	31
24	10	8	29	484	5	32
3	5	21	2	47 480	395	33
27	15	29	31	48 194	421	34

Lfd. Nr.	Art der Behinderung			
		insgesamt	angeborene Behinderung	Arbeitsunfall (einschl. Wege- und Betriebswegeunfall), Berufskrankheit
				noch: Behinderungen
	Beeinträchtigung der Funktion von inneren Organen bzw. Organsystemen			
35	von Herz-Kreislauf	81 477	1 045	23
36	von Herz-Kreislauf und einem oder mehreren weiteren inneren Organen	146 251	501	44
37	der oberen Atemwege	4 179	87	23
38	der oberen Atemwege und eines oder mehrerer weiterer innerer Organe	5 237	43	20
39	der tieferen Atemwege und Lungen	40 382	132	568
40	der tieferen Atemwege und Lungen sowie eines oder mehrerer weiterer innerer Organe	33 160	100	469
41	der Verdauungsorgane	40 607	238	48
42	der Verdauungsorgane und eines oder mehrerer weiterer innerer Organe	33 291	115	40
43	der Harnorgane	22 799	248	41
44	der Harnorgane und eines oder mehrerer weiterer innerer Organe	22 949	172	32
45	der Geschlechtsorgane	28 254	42	8
46	der Geschlechtsorgane und eines oder mehrerer weiterer innerer Organe	19 617	20	8
47	der inneren Sekretion und/oder des Stoffwechsels	30 979	339	11
48	der inneren Sekretion und/oder des Stoffwechsels und eines oder mehrerer weiterer innerer Organe	27 678	176	9
49	des Blutes und des Retikulo-Endothelialen Systems	7 893	254	8
50	des Blutes und des Retikulo-Endothelialen Systems und eines oder mehrerer weiterer innerer Organe	5 981	109	7
51	Zusammen	550 734	3 621	1 359
	Querschnittslähmung, zerebrale Störungen, geistig-seelische Behinderungen, Suchtkrankheiten			
52	Querschnittslähmung	2 066	137	303
53	hirnorganische Anfälle (auch mit geistig-seelischen Störungen) ohne neurologische Ausfallserscheinungen am Bewegungsapparat	23 634	2 392	140
54	hirnorganische Anfälle (auch mit geistig-seelischen Störungen) mit neurologischen Ausfallserscheinungen am Bewegungsapparat	11 181	1 905	58
55	hirnorganisches Psychosyndrom (Hirnleistungsschwäche, organische Wesensänderung) ohne neurologische Ausfallserscheinungen am Bewegungsapparat; symptomatische Psychosen	43 756	—	440
56	hirnorganisches Psychosyndrom (Hirnleistungsschwäche, organische Wesensänderung) mit neurologischen Ausfallserscheinungen am Bewegungsapparat	71 569	—	514
57	Störungen der geistigen Entwicklung (z. B. Lernbehinderung, geistige Behinderung)	56 067	31 507	28
58	körperlich nicht begründbare (endogene) Psychosen (Schizophrenie, affektive Psychosen)	47 480	—	—
59	Neurosen; Persönlichkeits- und Verhaltensstörungen	39 866	—	38
60	Suchtkrankheiten	11 080	—	3
61	Zusammen	306 699	35 941	1 524
	Sonstige und ungenügend bezeichnete Behinderungen			
62	nur Behinderungen mit Einzel-GdB unter 25	16 230	6	9
63	anderweitig nicht einzuordnende oder ungenügend bezeichnete Behinderungen	739 687	11 547	7 130
64	Zusammen	755 917	11 553	7 139
65	Insgesamt	2 587 981	69 457	24 967

Art und Ursache der einzelnen Behinderung

Behinderungen						Lfd. Nr.
davon durch						
Verkehrsunfall	häuslichen Unfall	sonstigen oder nicht näher bezeichneten Unfall	anerkannte Kriegs-, Wehrdienst- oder Zivil- dienstbeschädigung	allgemeine Krankheit (einschl. Impfschaden)	sonstige, mehrere oder ungenügend bezeichnete Ursachen	
insgesamt						
10	13	9	120	79 694	563	35
7	7	25	149	144 620	898	36
5	2	3	37	3 990	32	37
2	1	–	18	5 120	33	38
12	4	12	550	38 720	384	39
14	22	7	421	31 814	313	40
20	3	16	106	39 857	319	41
17	2	5	95	32 781	236	42
20	8	11	40	22 260	171	43
19	5	15	47	22 510	149	44
1	2	15	14	27 940	232	45
4	2	6	8	19 439	130	46
2	4	5	19	30 396	203	47
4	1	8	9	27 290	181	48
2	3	4	1	7 568	53	49
2	–	–	4	5 810	49	50
141	79	141	1 638	539 809	3 946	51
336	69	233	14	943	31	52
196	29	120	212	20 248	297	53
140	24	53	117	8 718	166	54
503	77	214	373	41 770	379	55
834	100	308	232	68 879	702	56
62	21	30	35	23 784	600	57
–	–	–	–	46 953	527	58
25	5	17	48	39 424	309	59
1	5	4	1	10 956	110	60
2 097	330	979	1 032	261 675	3 121	61
1	1	–	13	16 197	3	62
1 304	339	862	7 003	705 888	5 614	63
1 305	340	862	7 016	722 085	5 617	64
9 236	2 624	7 206	20 113	2 429 999	24 379	65

3. Schwerbehinderte Menschen am 31. Dezember 2007

Lfd. Nr.	Verwaltungsbezirk a = männlich b = weiblich c = Insgesamt							
			insgesamt					
				unter 4	4 – 6	6 – 15	15 –18	18 – 25
	Kreisfreie Städte							
1	Düsseldorf	a	21 331	58	44	324	97	300
2		b	23 558	50	30	195	67	198
3		c	44 889	108	74	519	164	498
4	Duisburg	a	26 854	48	60	345	141	353
5		b	27 102	46	49	224	101	266
6		c	53 956	94	109	569	242	619
7	Essen	a	32 254	43	59	367	144	418
8		b	33 701	38	31	260	82	319
9		c	65 955	81	90	627	226	737
10	Krefeld	a	9 401	20	24	132	69	153
11		b	9 674	24	15	91	40	99
12		c	19 075	44	39	223	109	252
13	Mönchengladbach	a	11 557	24	34	177	90	213
14		b	10 876	19	18	125	59	143
15		c	22 433	43	52	302	149	356
16	Mülheim an der Ruhr	a	8 607	17	20	95	39	114
17		b	8 904	12	20	72	32	72
18		c	17 511	29	40	167	71	186
19	Oberhausen	a	11 906	21	18	132	60	156
20		b	11 397	12	14	111	49	131
21		c	23 303	33	32	243	109	287
22	Remscheid	a	6 575	16	12	78	25	70
23		b	6 904	11	11	48	24	70
24		c	13 479	27	23	126	49	140
25	Solingen	a	8 581	26	18	117	41	104
26		b	9 204	18	11	54	25	87
27		c	17 785	44	29	171	66	191
28	Wuppertal	a	18 409	42	38	217	73	258
29		b	20 290	35	26	149	74	174
30		c	38 699	77	64	366	147	432
31	Kreise							
32	Kleve	a	13 748	40	53	240	92	310
33		b	11 252	31	18	164	66	196
34		c	25 000	71	71	404	158	506
35	Mettmann	a	19 649	70	60	300	87	316
36		b	18 635	34	35	221	94	234
37		c	38 284	104	95	521	181	550
38	Rhein-Kreis Neuss	a	16 967	32	45	276	107	277
39		b	14 995	34	32	174	64	191
40		c	31 962	66	77	450	171	468
41	Viersen	a	11 242	20	30	201	85	202
42		b	10 109	30	22	139	67	158
43		c	21 351	50	52	340	152	360
44	Wesel	a	23 231	49	56	366	167	383
45		b	20 583	35	33	250	105	291
46		c	43 814	84	89	616	272	674
47	Reg.-Bez. Düsseldorf	a	240 312	526	571	3 367	1 317	3 627
48		b	237 184	429	365	2 277	949	2 629
49		c	477 496	955	936	5 644	2 266	6 256

nach Geschlecht, Altersgruppen und Verwaltungsbezirken

Schwerbehinderte Menschen							Lfd. Nr.
davon im Alter von ... bis unter ... Jahren							
25 – 35	35 – 45	45 – 55	55 – 60	60 – 62	62 – 65	65 und mehr	
636	1 304	2 466	2 064	957	1 641	11 440	1
518	1 264	2 532	2 018	903	1 494	14 289	2
1 154	2 568	4 998	4 082	1 860	3 135	25 729	3
651	1 468	3 200	2 602	1 104	1 848	15 034	4
445	1 260	2 706	2 052	795	1 309	17 849	5
1 096	2 728	5 906	4 654	1 899	3 157	32 883	6
758	1 862	3 423	2 853	1 316	2 299	18 712	7
608	1 518	3 359	2 543	1 065	1 668	22 210	8
1 366	3 380	6 782	5 396	2 381	3 967	40 922	9
248	573	1 023	827	413	733	5 186	10
201	545	994	854	328	562	5 921	11
449	1 118	2 017	1 681	741	1 295	11 107	12
374	818	1 499	1 139	498	900	5 791	13
304	622	1 230	952	394	648	6 362	14
678	1 440	2 729	2 091	892	1 548	12 153	15
180	469	896	718	357	567	5 135	16
139	439	825	657	290	481	5 865	17
319	908	1 721	1 375	647	1 048	11 000	18
270	684	1 356	1 214	521	832	6 642	19
233	573	1 184	866	355	563	7 306	20
503	1 257	2 540	2 080	876	1 395	13 948	21
119	330	641	562	318	532	3 872	22
110	294	603	524	225	386	4 598	23
229	624	1 244	1 086	543	918	8 470	24
189	468	870	669	322	615	5 142	25
172	385	819	631	294	484	6 224	26
361	853	1 689	1 300	616	1 099	11 366	27
440	964	1 950	1 591	760	1 397	10 679	28
325	919	1 858	1 426	646	1 105	13 553	29
765	1 883	3 808	3 017	1 406	2 502	24 232	30
415	956	1 823	1 415	664	1 023	6 717	31
318	774	1 509	990	389	608	6 189	32
733	1 730	3 332	2 405	1 053	1 631	12 906	33
481	1 164	2 073	1 735	833	1 578	10 952	34
378	1 030	1 988	1 530	711	1 160	11 220	35
859	2 194	4 061	3 265	1 544	2 738	22 172	36
401	997	1 916	1 639	808	1 359	9 110	37
335	938	1 770	1 354	572	914	8 617	38
736	1 935	3 686	2 993	1 380	2 273	17 727	39
308	762	1 388	1 116	512	895	5 723	40
240	697	1 229	921	393	598	5 615	41
548	1 459	2 617	2 037	905	1 493	11 338	42
539	1 335	2 819	2 344	1 058	1 661	12 454	43
458	1 179	2 428	1 705	684	1 109	12 306	44
997	2 514	5 247	4 049	1 742	2 770	24 760	45
6 009	14 154	27 343	22 488	10 441	17 880	132 589	46
4 784	12 437	25 034	19 023	8 044	13 089	148 124	47
10 793	26 591	52 377	41 511	18 485	30 969	280 713	48

Noch: **3. Schwerbehinderte Menschen am 31. Dezember 2007**

Lfd. Nr.	Verwaltungsbezirk a = männlich b = weiblich c = Insgesamt							
			insgesamt					
				unter 4	4 – 6	6 – 15	15 –18	18 – 25
	Kreisfreie Städte							
49	Aachen	a	11 802	22	22	183	82	170
50		b	12 252	21	22	121	44	141
51		c	24 054	43	44	304	126	311
52	Bonn	a	10 703	44	28	196	73	223
53		b	11 767	27	19	122	49	152
54		c	22 470	71	47	318	122	375
55	Köln	a	39 458	157	135	636	252	680
56		b	39 796	97	74	436	181	463
57		c	79 254	254	209	1 072	433	1 143
58	Leverkusen	a	7 328	21	11	100	44	126
59		b	6 966	16	19	67	38	77
60		c	14 294	37	30	167	82	203
61	Kreise							
62	Aachen	a	17 602	34	26	266	123	275
63		b	14 641	21	31	179	72	186
64		c	32 243	55	57	445	195	461
65	Düren	a	13 755	35	31	248	111	226
66		b	11 124	29	19	164	52	143
67		c	24 879	64	50	412	163	369
68	Rhein-Erft-Kreis	a	18 305	54	58	353	121	354
69		b	15 497	46	35	227	97	237
70		c	33 802	100	93	580	218	591
71	Euskirchen	a	8 704	25	13	159	58	178
72		b	6 833	16	13	91	35	133
73		c	15 537	41	26	250	93	311
74	Heinsberg	a	11 715	29	34	184	86	233
75		b	8 877	16	20	135	55	166
76		c	20 592	45	54	319	141	399
77	Oberbergischer Kreis	a	12 415	33	25	220	80	249
78		b	10 512	36	32	161	52	191
79		c	22 927	69	57	381	132	440
80	Rheinisch-Bergischer Kreis	a	11 533	38	33	206	74	190
81		b	10 667	20	20	135	53	131
82		c	22 200	58	53	341	127	321
83	Rhein-Sieg-Kreis	a	22 159	76	60	416	188	471
84		b	19 956	53	45	314	114	334
85		c	42 115	129	105	730	302	805
86	Reg.-Bez. Köln	a	185 479	568	476	3 167	1 292	3 375
87		b	168 888	398	349	2 152	842	2 354
88		c	354 367	966	825	5 319	2 134	5 729
89	Reg.-Bez. Düsseldorf, Köln	a	425 791	1 094	1 047	6 534	2 609	7 002
90		b	406 072	827	714	4 429	1 791	4 983
91		c	831 863	1 921	1 761	10 963	4 400	11 985
92	Kreisfreie Städte							
93	Bottrop	a	5 236	11	11	57	33	61
94		b	4 718	12	8	52	26	65
95		c	9 954	23	19	109	59	126
96	Gelsenkirchen	a	13 455	29	37	183	80	198
97		b	12 781	20	26	133	62	139
98		c	26 236	49	63	316	142	337
99	Münster	a	12 513	44	35	176	66	201
		b	14 760	35	26	128	38	169
		c	27 273	79	61	304	104	370

nach Geschlecht, Altersgruppen und Verwaltungsbezirken

Schwerbehinderte Menschen							Lfd. Nr.
davon im Alter von ... bis unter ... Jahren							
25 – 35	35 – 45	45 – 55	55 – 60	60 – 62	62 – 65	65 und mehr	
312	678	1 137	961	512	835	6 888	49
293	613	1 123	865	390	695	7 924	50
605	1 291	2 260	1 826	902	1 530	14 812	51
363	793	1 311	917	409	647	5 699	52
297	810	1 343	884	390	622	7 052	53
660	1 603	2 654	1 801	799	1 269	12 751	54
1 311	2 918	4 628	3 522	1 752	2 999	20 468	55
1 013	2 451	4 489	3 442	1 499	2 464	23 187	56
2 324	5 369	9 117	6 964	3 251	5 463	43 655	57
193	463	836	592	288	488	4 166	58
148	427	722	539	207	386	4 320	59
341	890	1 558	1 131	495	874	8 486	60
391	894	1 926	1 647	755	1 280	9 985	61
293	745	1 520	1 239	493	835	9 027	62
684	1 639	3 446	2 886	1 248	2 115	19 012	63
395	846	1 605	1 394	623	1 023	7 218	64
279	719	1 303	993	374	562	6 487	65
674	1 565	2 908	2 387	997	1 585	13 705	66
477	1 193	2 129	1 760	897	1 466	9 443	67
431	1 089	1 980	1 571	631	923	8 230	68
908	2 282	4 109	3 331	1 528	2 389	17 673	69
244	593	1 065	885	368	599	4 517	70
182	478	908	628	250	393	3 706	71
426	1 071	1 973	1 513	618	992	8 223	72
287	671	1 463	1 133	529	825	6 241	73
243	649	1 185	778	272	469	4 889	74
530	1 320	2 648	1 911	801	1 294	11 130	75
397	848	1 446	1 208	599	957	6 353	76
304	689	1 242	922	355	584	5 944	77
701	1 537	2 688	2 130	954	1 541	12 297	78
305	697	1 180	902	463	790	6 655	79
241	674	1 141	787	386	604	6 475	80
546	1 371	2 321	1 689	849	1 394	13 130	81
647	1 486	2 530	2 062	1 000	1 702	11 521	82
602	1 410	2 506	1 834	739	1 221	10 784	83
1 249	2 896	5 036	3 896	1 739	2 923	22 305	84
5 322	12 080	21 256	16 983	8 195	13 611	99 154	85
4 326	10 754	19 462	14 482	5 986	9 758	98 025	86
9 648	22 834	40 718	31 465	14 181	23 369	197 179	87
11 331	26 234	48 599	39 471	18 636	31 491	231 743	88
9 110	23 191	44 496	33 505	14 030	22 847	246 149	89
20 441	49 425	93 095	72 976	32 666	54 338	47 892	90
120	277	592	479	216	349	3 030	91
101	272	497	381	117	223	2 964	92
221	549	1 089	860	333	572	5 994	93
338	885	1 750	1 297	576	885	7 197	94
256	660	1 357	929	417	607	8 175	95
594	1 545	3 107	2 226	993	1 492	15 372	96
381	911	1 442	1 011	454	764	7 028	97
372	836	1 506	1 082	442	716	9 410	98
753	1 747	2 948	2 093	896	1 480	16 438	99

Noch: **3. Schwerbehinderte Menschen am 31. Dezember 2007**

Lfd. Nr.	Verwaltungsbezirk a = männlich b = weiblich c = Insgesamt							
			insgesamt					
				unter 4	4 – 6	6 – 15	15 –18	18 – 25
	Kreise							
100	Borken	a	16 647	67	45	308	135	355
101		b	13 637	52	36	232	85	278
102		c	30 284	119	81	540	220	633
103	Coesfeld	a	10 380	21	22	197	93	202
104		b	9 476	32	18	137	68	159
105		c	19 856	53	40	334	161	361
106	Recklinghausen	a	28 051	67	47	392	175	436
107		b	25 071	49	35	269	128	327
108		c	53 122	116	82	661	303	763
109	Steinfurt	a	21 745	68	75	374	162	427
110		b	19 509	59	40	329	122	282
111		c	41 254	127	115	703	284	709
112	Warendorf	a	13 074	38	44	298	91	257
113		b	11 280	30	28	172	58	180
114		c	24 354	68	72	470	149	437
115	Reg.-Bez. Münster	a	121 101	345	316	1 985	835	2 137
116		b	111 232	289	217	1 452	587	1 599
117		c	232 333	634	533	3 437	1 422	3 736
	Kreisfreie Stadt							
118	Bielefeld	a	13 390	46	43	228	92	284
119		b	13 569	32	25	169	66	237
120		c	26 959	78	68	397	158	521
	Kreise							
121	Gütersloh	a	11 954	40	48	293	101	248
122		b	10 270	25	36	171	85	172
123		c	22 224	65	84	464	186	420
124	Herford	a	8 795	27	29	159	69	183
125		b	7 861	20	22	131	42	113
126		c	16 656	47	51	290	111	296
127	Höxter	a	6 582	14	18	135	42	159
128		b	5 223	8	18	76	36	81
129		c	11 805	22	36	211	78	240
130	Lippe	a	13 360	43	42	274	117	305
131		b	12 062	34	34	192	70	206
132		c	25 422	77	76	466	187	511
133	Minden-Lübbecke	a	12 589	43	33	234	107	280
134		b	11 152	26	30	170	79	203
135		c	23 741	69	63	404	186	483
136	Paderborn	a	10 434	42	40	193	75	239
137		b	9 171	31	25	165	70	184
138		c	19 605	73	65	358	145	423
139	Reg.-Bez. Detmold	a	77 104	255	253	1 516	603	1 698
140		b	69 308	176	190	1 074	448	1 196
141		c	146 412	431	443	2 590	1 051	2 894

nach Geschlecht, Altersgruppen und Verwaltungsbezirken

Schwerbehinderte Menschen							Lfd. Nr.
davon im Alter von ... bis unter ... Jahren							
25 – 35	35 – 45	45 – 55	55 – 60	60 – 62	62 – 65	65 und mehr	
583	1 241	2 086	1 614	792	1 156	8 265	100
452	1 009	1 646	1 091	474	713	7 569	101
1 035	2 250	3 732	2 705	1 266	1 869	15 834	102
280	691	1 223	995	495	739	5 422	103
262	670	1 249	829	331	496	5 225	104
542	1 361	2 472	1 824	826	1 235	10 647	105
697	1 726	3 208	2 596	1 127	1 933	15 647	106
533	1 339	2 779	1 953	767	1 194	15 698	107
1 230	3 065	5 987	4 549	1 894	3 127	31 345	108
685	1 396	2 504	1 867	992	1 493	11 702	109
558	1 302	2 109	1 514	631	963	11 600	110
1 243	2 698	4 613	3 381	1 623	2 456	23 302	111
457	820	1 535	1 249	584	956	6 745	112
284	722	1 305	995	412	611	6 483	113
741	1 542	2 840	2 244	996	1 567	13 228	114
3 541	7 947	14 340	11 108	5 236	8 275	65 036	115
2 818	6 810	12 448	8 774	3 591	5 523	67 124	116
6 359	14 757	26 788	19 882	8 827	13 798	132 160	117
546	1 011	1 577	1 170	514	925	6 954	118
483	913	1 593	1 059	447	706	7 839	119
1 029	1 924	3 170	2 229	961	1 631	14 793	120
426	925	1 531	1 146	523	853	5 820	121
357	785	1 366	932	363	547	5 431	122
783	1 710	2 897	2 078	886	1 400	11 251	123
322	590	1 080	747	363	647	4 579	124
243	558	953	655	294	400	4 430	125
565	1 148	2 033	1 402	657	1 047	9 009	126
235	500	883	632	275	457	3 232	127
179	427	648	400	167	218	2 965	128
414	927	1 531	1 032	442	675	6 197	129
495	1 004	1 552	1 215	566	904	6 843	130
365	847	1 547	1 002	367	578	6 820	131
860	1 851	3 099	2 217	933	1 482	13 663	132
496	1 032	1 668	1 105	495	826	6 270	133
384	826	1 410	922	357	540	6 205	134
880	1 858	3 078	2 027	852	1 366	12 475	135
436	813	1 377	989	432	708	5 090	136
340	692	1 202	773	286	465	4 938	137
776	1 505	2 579	1 762	718	1 173	10 028	138
2 956	5 875	9 668	7 004	3 168	5 320	38 788	139
2 351	5 048	8 719	5 743	2 281	3 454	38 628	140
5 307	10 923	18 387	12 747	5 449	8 774	77 416	141

Noch: **3. Schwerbehinderte Menschen am 31. Dezember 2007**

Lfd. Nr.	Verwaltungsbezirk a = männlich b = weiblich c = Insgesamt							
			insgesamt					
				unter 4	4 – 6	6 – 15	15 –18	18 – 25
Kreisfreie Städte								
142	Bochum	a	24 821	34	43	263	89	256
143		b	25 319	24	24	151	64	200
144		c	50 140	58	67	414	153	456
145	Dortmund	a	40 068	79	83	474	194	476
146		b	39 339	61	51	286	102	366
147		c	79 407	140	134	760	296	842
148	Hagen	a	13 012	19	21	135	56	181
149		b	13 170	13	18	104	63	136
150		c	26 182	32	39	239	119	317
151	Hamm	a	9 958	20	19	164	65	133
152		b	9 472	21	17	104	47	118
153		c	19 430	41	36	268	112	251
154	Herne	a	11 546	20	19	100	54	132
155		b	11 382	16	16	102	32	96
156		c	22 928	36	35	202	86	228
Kreise								
157	Ennepe-Ruhr-Kreis	a	21 549	40	38	236	110	313
158		b	21 651	30	29	176	83	216
159		c	43 200	70	67	412	193	529
160	Hochsauerlandkreis	a	14 241	20	23	200	94	286
161		b	11 825	30	25	123	66	216
162		c	26 066	50	48	323	160	502
163	Märkischer Kreis	a	23 149	48	54	308	139	399
164		b	21 139	36	35	263	103	302
165		c	44 288	84	89	571	242	701
166	Olpe	a	6 835	12	14	114	58	119
167		b	5 182	17	13	69	33	92
168		c	12 017	29	27	183	91	211
169	Siegen-Wittgenstein	a	14 096	40	30	173	79	234
170		b	11 654	31	25	98	59	163
171		c	25 750	71	55	271	138	397
172	Soest	a	16 173	31	27	271	98	319
173		b	13 913	33	31	164	64	176
174		c	30 086	64	58	435	162	495
175	Unna	a	26 550	53	55	358	153	391
176		b	23 560	43	30	249	97	285
177		c	50 110	96	85	607	250	676
178	Reg.-Bez. Arnsberg	a	221 998	416	426	2 796	1 189	3 239
179		b	207 606	355	314	1 889	813	2 366
180		c	429 604	771	740	4 685	2 002	5 605
181	Reg.-Bez. Münster, Detmold, Arnsberg	a	420 203	1 016	995	6 297	2 627	7 074
182		b	388 146	820	721	4 415	1 848	5 161
183		c	808 349	1 836	1 716	10 712	4 475	12 235
184	Nordrhein-Westfalen	a	845 994	2 110	2 042	12 831	5 236	14 076
185		b	794 218	1 647	1 435	8 844	3 639	10 144
186		c	1 640 212	3 757	3 477	21 675	8 875	24 220

nach Geschlecht, Altersgruppen und Verwaltungsbezirken

Schwerbehinderte Menschen							Lfd. Nr.
davon im Alter von ... bis unter ... Jahren							
25 – 35	35 – 45	45 – 55	55 – 60	60 – 62	62 – 65	65 und mehr	
475	1 308	3 060	2 619	1 148	1 878	13 648	142
394	1 169	2 583	2 281	891	1 419	16 119	143
869	2 477	5 643	4 900	2 039	3 297	29 767	144
964	2 384	4 986	4 221	1 906	3 220	21 081	145
774	2 030	4 327	3 622	1 486	2 457	23 777	146
1 738	4 414	9 313	7 843	3 392	5 677	44 858	147
324	737	1 503	1 320	629	1 081	7 006	148
260	586	1 421	1 118	511	767	8 173	149
584	1 323	2 924	2 438	1 140	1 848	15 179	150
281	616	1 119	972	388	711	5 470	151
187	523	967	764	296	465	5 963	152
468	1 139	2 086	1 736	684	1 176	11 433	153
226	632	1 437	1 232	584	948	6 162	154
197	509	1 219	982	421	637	7 155	155
423	1 141	2 656	2 214	1 005	1 585	13 317	156
438	1 096	2 306	2 204	1 081	1 766	11 921	157
348	1 165	2 332	1 918	835	1 370	13 149	158
786	2 261	4 638	4 122	1 916	3 136	25 070	159
495	958	1 625	1 321	576	959	7 684	160
345	791	1 333	905	341	553	7 097	161
840	1 749	2 958	2 226	917	1 512	14 781	162
618	1 422	2 676	2 141	977	1 782	12 585	163
466	1 231	2 279	1 761	727	1 180	12 756	164
1 084	2 653	4 955	3 902	1 704	2 962	25 341	165
193	447	822	636	295	537	3 588	166
135	379	683	422	161	277	2 901	167
328	826	1 505	1 058	456	814	6 489	168
398	928	1 680	1 423	633	1 068	7 410	169
287	757	1 379	1 029	420	625	6 781	170
685	1 685	3 059	2 452	1 053	1 693	14 191	171
473	1 111	2 033	1 609	738	1 177	8 286	172
393	948	1 660	1 219	516	716	7 993	173
866	2 059	3 693	2 828	1 254	1 893	16 279	174
579	1 544	3 457	2 923	1 326	2 169	13 542	175
502	1 332	2 886	2 249	951	1 476	13 460	176
1 081	2 876	6 343	5 172	2 277	3 645	27 002	177
5 464	13 183	26 704	22 621	10 281	17 296	118 383	178
4 288	11 420	23 069	18 270	7 556	11 942	125 324	179
9 752	24 603	49 773	40 891	17 837	29 238	243 707	180
11 961	27 005	50 712	40 733	18 685	30 891	222 207	181
9 457	23 278	44 236	32 787	13 428	20 919	231 076	182
21 418	50 283	94 948	73 520	32 113	51 810	453 283	183
23 292	53 239	99 311	80 204	37 321	62 382	453 950	184
18 567	46 469	88 732	66 292	27 458	43 766	477 225	185
41 859	99 708	188 043	146 496	64 779	106 148	931 175	186

4. Schwerbehinderte Menschen am 31. Dezember 2007 nach Art der

Lfd. Nr.	Verwaltungsbezirk				
		insgesamt	Verlust oder Teilverlust von Gliedmaßen	Funktionseinschränkungen von Gliedmaßen	Funktionseinschränkung der Wirbelsäule und des Rumpfes, Deformierung des Brustkorbes
	Kreisfreie Städte				
1	Düsseldorf	44 889	324	5 954	3 519
2	Duisburg	53 956	299	8 777	5 291
3	Essen	65 955	302	9 981	7 654
4	Krefeld	19 075	137	2 428	1 893
5	Mönchengladbach	22 433	136	2 788	1 837
6	Mülheim an der Ruhr	17 511	81	2 814	2 054
7	Oberhausen	23 303	135	3 801	2 765
8	Remscheid	13 479	45	1 642	2 067
9	Solingen	17 785	85	2 587	2 615
10	Wuppertal	38 699	221	5 319	4 634
	Kreise				
11	Kleve	25 000	143	3 778	2 149
12	Mettmann	38 284	265	4 960	3 267
13	Rhein-Kreis Neuss	31 962	226	4 411	2 730
14	Viersen	21 351	165	2 690	1 880
15	Wesel	43 814	247	7 379	4 447
16	Reg.-Bez. Düsseldorf	477 496	2 811	69 309	48 802
	Kreisfreie Städte				
17	Aachen	24 054	112	3 207	3 954
18	Bonn	22 470	139	1 849	3 462
19	Köln	79 254	510	6 278	11 742
20	Leverkusen	14 294	79	1 275	2 300
	Kreise				
21	Aachen	32 243	179	4 289	4 880
22	Düren	24 879	168	3 213	3 355
23	Rhein-Erft-Kreis	33 802	237	2 895	4 911
24	Euskirchen	15 537	130	1 915	1 945
25	Heinsberg	20 592	148	2 745	2 798
26	Oberbergischer Kreis	22 927	163	2 085	3 579
27	Rheinisch-Bergischer Kreis	22 200	142	1 960	3 546
28	Rhein-Sieg-Kreis	42 115	289	3 484	6 174
29	Reg.-Bez. Köln	354 367	2 296	35 195	52 646
30	Reg.-Bez. Düsseldorf, Köln	831 863	5 107	104 504	101 448
	Kreisfreie Städte				
31	Bottrop	9 954	62	1 085	972
32	Gelsenkirchen	26 236	199	3 031	2 836
33	Münster	27 273	177	3 512	3 453

schwersten Behinderung (Oberkategorien) und Verwaltungsbezirken

Schwerbehinderte Menschen						Lfd. Nr.
davon behindert durch						
Blindheit und Sehbehinderung	Sprach- oder Sprech- störungen, Taubheit, Schwerhörigkeit, Gleichgewichts- störungen	Verlust einer Brust oder beider Brüste, Entstellungen u. a.	Beeinträchtigung der Funktion von inneren Organen bzw. Organsystemen	Querschnittslähmung, zerebrale Störungen, geistig-seelische Behinderung, Suchtkrankheiten	sonstige und ungenügend bezeichnete Behinderungen	
2 318	1 765	1 133	10 060	6 403	13 413	1
2 258	2 370	1 070	13 681	8 469	11 741	2
3 054	2 580	1 603	15 253	9 020	16 508	3
874	677	476	4 264	2 651	5 675	4
1 052	923	439	4 934	3 597	6 727	5
687	643	467	4 117	2 323	4 325	6
952	856	536	5 347	3 046	5 865	7
518	889	291	3 330	1 620	3 077	8
729	775	452	4 303	2 179	4 060	9
1 851	1 801	898	9 569	4 915	9 491	10
907	812	386	5 350	5 988	5 487	11
1 778	1 339	932	9 172	5 048	11 523	12
1 373	1 163	757	7 313	4 574	9 415	13
945	778	457	4 787	3 143	6 506	14
1 722	1 404	856	10 414	7 398	9 947	15
21 018	18 775	10 753	111 894	70 374	123 760	16
876	870	541	5 402	3 952	5 140	17
1 096	619	632	4 647	3 489	6 537	18
3 791	3 170	2 189	17 034	11 486	23 054	19
555	455	402	3 305	1 701	4 222	20
1 270	1 287	619	8 130	4 536	7 053	21
1 154	869	483	6 074	4 081	5 482	22
1 453	1 282	952	7 524	4 597	9 951	23
669	556	272	3 781	2 782	3 487	24
865	803	347	4 898	3 450	4 538	25
891	702	476	4 839	3 742	6 450	26
865	651	645	4 924	3 159	6 308	27
1 691	1 289	1 293	9 165	6 311	12 419	28
15 176	12 553	8 851	79 723	53 286	94 641	29
36 194	31 328	19 604	191 617	123 660	218 401	30
434	540	197	2 638	1 518	2 508	31
1 431	1 089	538	6 488	4 599	6 025	32
1 019	822	738	5 437	5 150	6 965	33

Noch: **4. Schwerbehinderte Menschen am 31. Dezember 2007 nach Art der**

Lfd. Nr.	Verwaltungsbezirk				
		insgesamt	Verlust oder Teilverlust von Gliedmaßen	Funktionseinschränkungen von Gliedmaßen	Funktionseinschränkung der Wirbelsäule und des Rumpfes, Deformierung des Brustkorbes
	Kreise				
34	Borken	30 284	225	4 157	3 457
35	Coesfeld	19 856	151	2 608	2 393
36	Recklinghausen	53 122	482	6 130	5 658
37	Steinfurt	41 254	327	5 829	5 178
38	Warendorf	24 354	197	3 324	2 930
39	Reg.-Bez. Münster	232 333	1 820	29 676	26 877
	Kreisfreie Stadt				
40	Bielefeld	26 959	187	2 884	1 765
	Kreise				
41	Gütersloh	22 224	191	2 627	1 676
42	Herford	16 656	149	1 985	1 289
43	Höxter	11 805	101	1 299	898
44	Lippe	25 422	209	3 019	1 850
45	Minden-Lübbecke	23 741	186	2 689	1 724
46	Paderborn	19 605	146	2 207	1 404
47	Reg.-Bez. Detmold	146 412	1 169	16 710	10 606
	Kreisfreie Städte				
48	Bochum	50 140	204	5 542	7 438
49	Dortmund	79 407	302	9 024	11 020
50	Hagen	26 182	99	3 031	3 427
51	Hamm	19 430	157	2 695	2 541
52	Herne	22 928	86	2 563	3 422
	Kreise				
53	Ennepe-Ruhr-Kreis	43 200	176	5 232	5 969
54	Hochsauerlandkreis	26 066	153	3 642	3 092
55	Märkischer Kreis	44 288	286	5 931	6 090
56	Olpe	12 017	85	1 630	1 469
57	Siegen-Wittgenstein	25 750	205	3 678	3 360
58	Soest	30 086	184	4 163	3 496
59	Unna	50 110	235	5 967	7 289
60	Reg.-Bez. Arnsberg	429 604	2 172	53 098	58 613
61	Reg.-Bez. Münster, Detmold, Arnsberg	808 349	5 161	99 484	96 096
62	Nordrhein-Westfalen	1 640 212	10 268	203 988	197 544

schwersten Behinderung (Oberkategorien) und Verwaltungsbezirken

Schwerbehinderte Menschen						Lfd. Nr.
davon behindert durch						
Blindheit und Sehbehinderung	Sprach- oder Sprech- störungen, Taubheit, Schwerhörigkeit, Gleichgewichts- störungen	Verlust einer Brust oder beider Brüste, Entstellungen u. a.	Beeinträchtigung der Funktion von inneren Organen bzw. Organsystemen	Querschnittslähmung, zerebrale Störungen, geistig-seelische Behinderung, Suchtkrankheiten	sonstige und ungenügend bezeichnete Behinderungen	
964	992	618	6 003	6 220	7 648	34
686	577	530	4 007	3 933	4 971	35
2 715	2 207	1 094	13 508	8 740	12 588	36
1 530	1 475	970	8 127	7 271	10 547	37
899	755	562	4 974	4 501	6 212	38
9 678	8 457	5 247	51 182	41 932	57 464	39
1 256	867	714	5 041	5 482	8 763	40
976	792	643	4 284	3 565	7 470	41
769	671	428	3 364	2 489	5 512	42
454	464	271	2 334	2 001	3 983	43
1 323	876	697	4 836	4 266	8 346	44
1 044	856	635	4 189	4 534	7 884	45
787	741	591	3 993	3 046	6 690	46
6 609	5 267	3 979	28 041	25 383	48 648	47
1 869	1 640	1 010	10 883	6 807	14 747	48
2 910	3 045	1 560	16 768	11 502	23 276	49
991	870	508	5 677	3 945	7 634	50
890	673	441	3 986	2 819	5 228	51
922	906	392	4 832	3 125	6 680	52
1 604	1 369	919	9 094	6 045	12 792	53
1 142	811	550	5 339	4 502	6 835	54
1 795	1 493	1 014	9 508	6 692	11 479	55
538	457	231	2 522	1 860	3 225	56
1 148	890	522	5 359	3 980	6 608	57
1 195	892	711	5 893	5 568	7 984	58
1 786	1 857	971	10 129	7 017	14 859	59
16 790	14 903	8 829	89 990	63 862	121 347	60
33 077	28 627	18 055	169 213	131 177	227 459	61
69 271	59 955	37 659	360 830	254 837	445 860	62

5. Schwerbehinderte Menschen am 31. Dezember 2007 nach Grad der Behinderung und Verwaltungsbezirken

Verwaltungsbezirk	Schwerbehinderte Menschen							
	insgesamt		davon mit Grad der Behinderung					
			50	60	70	80	90	100
	Anzahl	%	Anzahl					
Kreisfreie Städte								
Düsseldorf	44 889	2,7	13 342	7 205	5 425	6 032	1 967	10 918
Duisburg	53 956	3,2	15 266	9 920	7 027	6 845	2 995	11 903
Essen	65 955	4,0	17 483	11 259	8 340	8 703	3 832	16 338
Krefeld	19 075	1,1	5 539	3 159	2 323	2 528	902	4 624
Mönchengladbach	22 433	1,3	6 798	3 620	2 716	2 927	934	5 438
Mülheim an der Ruhr	17 511	1,0	4 881	3 077	2 159	2 207	998	4 189
Oberhausen	23 303	1,4	6 408	4 041	2 966	3 059	1 344	5 485
Remscheid	13 479	0,8	3 810	2 391	1 697	1 806	804	2 971
Solingen	17 785	1,0	5 260	3 160	2 185	2 211	1 040	3 929
Wuppertal	38 699	2,3	11 286	6 447	4 581	5 072	2 262	9 051
Kreise								
Kleve	25 000	1,5	6 784	4 091	2 862	3 115	1 275	6 873
Mettmann	38 284	2,3	11 869	6 130	4 525	5 221	1 582	8 957
Rhein-Kreis Neuss	31 962	1,9	9 937	5 233	3 776	4 053	1 350	7 613
Viersen	21 351	1,3	6 569	3 412	2 474	2 804	852	5 240
Wesel	43 814	2,6	12 845	7 859	5 184	5 354	2 390	10 182
Reg.-Bez. Düsseldorf	477 496	29,1	138 077	81 004	58 240	61 937	24 527	113 711
Kreisfreie Städte								
Aachen	24 054	1,4	6 765	4 032	2 945	3 222	1 368	5 722
Bonn	22 470	1,3	6 134	3 584	2 502	2 917	1 091	6 242
Köln	79 254	4,8	22 107	12 709	8 617	10 135	3 540	22 146
Leverkusen	14 294	0,8	4 177	2 396	1 639	1 900	647	3 535
Kreise								
Aachen	32 243	1,9	9 546	5 264	3 768	4 207	1 776	7 682
Düren	24 879	1,5	7 229	4 156	2 661	3 133	1 353	6 347
Rhein-Erft-Kreis	33 802	2,0	10 148	5 565	3 567	4 084	1 483	8 955
Euskirchen	15 537	0,9	4 370	2 574	1 656	1 991	889	4 057
Heinsberg	20 592	1,2	5 937	3 355	2 151	2 600	1 134	5 415
Oberbergischer Kreis	22 927	1,3	6 681	3 640	2 336	2 811	968	6 491
Rheinisch-Bergischer Kreis	22 200	1,3	6 361	3 587	2 417	2 826	950	6 059
Rhein-Sieg-Kreis	42 115	2,5	12 477	6 695	4 411	5 213	1 779	11 540
Reg.-Bez. Köln	354 367	21,6	101 932	57 557	38 670	45 039	16 978	94 191
Reg.-Bez. Düsseldorf, Köln	831 863	50,7	240 009	138 561	96 910	106 976	41 505	207 902
Kreisfreie Städte								
Bottrop	9 954	0,6	2 848	1 732	1 191	1 304	585	2 294
Gelsenkirchen	26 236	1,5	7 889	4 416	3 117	3 311	1 506	5 997
Münster	27 273	1,6	7 925	4 486	3 172	3 699	1 509	6 482

**Noch: 5. Schwerbehinderte Menschen am 31. Dezember 2007 nach Grad der Behinderung
und Verwaltungsbezirken**

Verwaltungsbezirk	Schwerbehinderte Menschen							
	insgesamt		davon mit Grad der Behinderung					
			50	60	70	80	90	100
	Anzahl	%	Anzahl					
Kreise								
Borken	30 284	1,8	9 282	4 917	3 141	3 757	1 494	7 693
Coesfeld	19 856	1,2	5 985	3 268	2 007	2 577	1 001	5 018
Recklinghausen	53 122	3,2	15 851	8 792	6 350	6 792	3 111	12 226
Steinfurt	41 254	2,5	12 770	6 981	4 489	5 170	2 167	9 677
Warendorf	24 354	1,4	7 620	4 075	2 604	3 137	1 204	5 714
Reg.-Bez. Münster	232 333	14,1	70 170	38 667	26 071	29 747	12 577	55 101
Kreisfreie Stadt								
Bielefeld	26 959	1,6	6 921	3 952	3 002	3 537	1 483	8 064
Kreise								
Gütersloh	22 224	1,3	6 447	3 471	2 485	2 820	1 164	5 837
Herford	16 656	1,0	4 814	2 591	1 897	2 167	882	4 305
Höxter	11 805	0,7	3 227	1 758	1 340	1 513	665	3 302
Lippe	25 422	1,5	6 855	3 785	2 860	3 354	1 293	7 275
Minden-Lübbecke	23 741	1,4	6 270	3 457	2 678	3 012	1 203	7 121
Paderborn	19 605	1,1	5 594	3 080	2 266	2 627	1 110	4 928
Reg.-Bez. Detmold	146 412	8,9	40 128	22 094	16 528	19 030	7 800	40 832
Kreisfreie Städte								
Bochum	50 140	3,0	14 604	8 800	6 284	5 921	2 828	11 703
Dortmund	79 407	4,8	22 123	13 762	9 988	9 700	4 609	19 225
Hagen	26 182	1,5	7 212	4 646	3 231	3 249	1 546	6 298
Hamm	19 430	1,1	5 613	3 287	2 165	2 157	1 103	5 105
Herne	22 928	1,3	6 324	3 990	2 916	2 857	1 369	5 472
Kreise								
Ennepe-Ruhr-Kreis	43 200	2,6	12 287	7 580	5 342	5 216	2 397	10 378
Hochsauerlandkreis	26 066	1,5	7 277	4 128	2 816	3 098	1 469	7 278
Märkischer Kreis	44 288	2,7	13 622	7 478	5 001	4 899	2 466	10 822
Olpe	12 017	0,7	3 654	1 987	1 276	1 349	634	3 117
Siegen-Wittgenstein	25 750	1,5	8 000	4 353	2 820	2 934	1 390	6 253
Soest	30 086	1,8	8 881	4 726	3 127	3 460	1 690	8 202
Unna	50 110	3,0	14 611	8 934	6 066	5 705	2 710	12 084
Reg.-Bez. Arnsberg	429 604	26,1	124 208	73 671	51 032	50 545	24 211	105 937
Reg.-Bez. Münster, Detmold, Arnsberg	808 349	49,3	234 506	134 432	93 631	99 322	44 588	201 870
Nordrhein-Westfalen	1 640 212	100	474 515	272 993	190 541	206 298	86 093	409 772