



Statistische Berichte

Sozialhilfe in Nordrhein-Westfalen 2008



Sozialhilfe in Nordrhein-Westfalen

2008

Herausgegeben von
Information und Technik Nordrhein-Westfalen, Geschäftsbereich Statistik
Mauerstraße 51, 40476 Düsseldorf • Postfach 10 11 05, 40002 Düsseldorf
Telefon 0211 9449-01 • Telefax 0211 442006
Internet: <http://www.it.nrw.de>
E-Mail: poststelle@it.nrw.de

Erschienen im November 2009, korrigiert am 09.03.2010 (Tab. B 3, B 6 u. B 7)

Alle Statistischen Berichte finden Sie als PDF-Datei zum kostenlosen
Download in unserer Internet-Rubrik „Publikationen“.

© Information und Technik NRW, Düsseldorf, 2009
Auszugsweise Vervielfältigung und Verbreitung mit Quellenangabe gestattet.

Inhalt

| | Seite |
|--|-------|
| Vorbemerkungen | 7 |
| Begriffserläuterungen | 8 |
| Ergebnisse seit 2005 – Datenqualität | 9 |
| Besondere Leistungen in Nordrhein-Westfalen – Landesblindengeld | 9 |
| Tabellenteil | |
| Übersicht 2003 – 2008 | |
| 1. Empfängerinnen und Empfänger von Leistungen nach dem 3. und 4. Kapitel SGB XII am 31. Dezember nach ausgewählten Merkmalen | 12 |
| 2. Empfängerinnen und Empfänger von Leistungen nach dem 5. bis 9. Kapitel SGB XII im Laufe des Jahres nach ausgewählten Merkmalen | 13 |
| A. I. Empfängerinnen und Empfänger von laufender Hilfe zum Lebensunterhalt nach dem 3. Kapitel SGB XII | |
| 1. Empfängerinnen und Empfänger von laufender Hilfe zum Lebensunterhalt am 31. Dezember 2008 nach Staatsangehörigkeit, ausländerrechtlichem Status, Art des Trägers, Geschlecht und Altersgruppen | 18 |
| 2. Empfängerinnen und Empfänger von laufender Hilfe zum Lebensunterhalt außerhalb von Einrichtungen am 31. Dezember 2008 nach Stellung zum Haushaltsvorstand, Geschlecht und Altersgruppen | 20 |
| 3. Empfängerinnen und Empfänger von laufender Hilfe zum Lebensunterhalt außerhalb von Einrichtungen am 31. Dezember 2008 nach Art der gewährten Mehrbedarfzuschläge, Geschlecht und Altersgruppen | 21 |
| 4. Empfängerinnen und Empfänger von laufender Hilfe zum Lebensunterhalt außerhalb von Einrichtungen am 31. Dezember 2008 in Bedarfsgemeinschaften nach Typ der Bedarfsgemeinschaft, Geschlecht und Altersgruppen | 23 |
| 5. Empfängerinnen und Empfänger von laufender Hilfe zum Lebensunterhalt am 31. Dezember 2008 nach ausgewählten Merkmalen sowie nach Sitz des Trägers | 24 |
| 6. Empfängerinnen und Empfänger von laufender Hilfe zum Lebensunterhalt am 31. Dezember 2008 nach ausgewählten Merkmalen sowie nach Wohnort | 26 |
| A. II. Bedarfsgemeinschaften von Empfängerinnen und Empfängern laufender Hilfe zum Lebensunterhalt nach dem 3. Kapitel SGB XII | |
| 1. Bedarfsgemeinschaften von Empfängerinnen und Empfängern laufender Hilfe zum Lebensunterhalt außerhalb von und in Einrichtungen am 31. Dezember 2008 nach der bisherigen Dauer der Hilfestellung an die Bedarfsgemeinschaft in aktueller Zusammensetzung und Typ der Bedarfsgemeinschaft | 32 |
| 2. Bedarfsgemeinschaften von Empfängerinnen und Empfängern laufender Hilfe zum Lebensunterhalt außerhalb von und in Einrichtungen am 31. Dezember 2008 nach Einkommensarten und Typ der Bedarfsgemeinschaft | 34 |
| 3. Durchschnittliche monatliche Zahlungsbeträge an Bedarfsgemeinschaften von Empfängerinnen und Empfängern laufender Hilfe zum Lebensunterhalt außerhalb von und in Einrichtungen am 31. Dezember 2008 nach Typ der Bedarfsgemeinschaft | 36 |

| | | |
|----|---|----|
| 4. | Bedarfsgemeinschaften von Empfängerinnen und Empfängern laufender Hilfe zum Lebensunterhalt außerhalb von und in Einrichtungen am 31. Dezember 2008 nach Typ der Bedarfsgemeinschaft und durchschnittlichen monatlichen Zahlungsbeträgen sowie Sitz des Trägers | 38 |
| 5. | Bedarfsgemeinschaften von Empfängerinnen und Empfängern laufender Hilfe zum Lebensunterhalt außerhalb von und in Einrichtungen am 31. Dezember 2008 nach Typ der Bedarfsgemeinschaft sowie Wohnort der Bedarfsgemeinschaft | 42 |

B. Empfängerinnen und Empfänger von Grundsicherung im Alter und bei Erwerbsminderung nach dem 4. Kapitel SGB XII

| | | |
|----|---|----|
| 1. | Empfängerinnen und Empfänger von Grundsicherung im Alter und bei Erwerbsminderung außerhalb von und in Einrichtungen am 31. Dezember 2008 nach Staatsangehörigkeit, Geschlecht und Altersgruppen | 49 |
| 2. | Empfängerinnen und Empfänger von Grundsicherung im Alter und bei Erwerbsminderung am 31. Dezember 2008 nach Ursache der Leistungsgewährung, Staatsangehörigkeit und Geschlecht | 50 |
| 3. | Empfängerinnen und Empfänger von Grundsicherung im Alter und bei Erwerbsminderung am 31. Dezember 2008 nach Nettobedarf in Euro je Monat, Staatsangehörigkeit und Geschlecht | 52 |
| 4. | Empfängerinnen und Empfänger von Grundsicherung im Alter und bei Erwerbsminderung am 31. Dezember 2008 nach Bruttobedarf in Euro je Monat, Staatsangehörigkeit und Geschlecht | 54 |
| 5. | Empfängerinnen und Empfänger von Grundsicherung im Alter und bei Erwerbsminderung am 31. Dezember 2008 mit angerechnetem Einkommen nach der Höhe des angerechneten Einkommens, Staatsangehörigkeit und Geschlecht | 56 |
| 6. | Empfängerinnen und Empfänger von Grundsicherung im Alter und bei Erwerbsminderung am 31. Dezember 2008 nach Art des Einkommens, Staatsangehörigkeit und Geschlecht | 58 |
| 7. | Empfängerinnen und Empfänger von Grundsicherung im Alter und bei Erwerbsminderung am 31. Dezember 2008 nach durchschnittlichen monatlichen Beträgen für Bruttobedarf, Regelsatz, Nettoanspruch, Kranken- und Pflegeversicherungsbeiträge, Aufwendungen für Unterkunft und Heizung, Hilfe zum Lebensunterhalt in Sonderfällen und angerechnetes Einkommen sowie Staatsangehörigkeit und Geschlecht | 60 |
| 8. | Empfängerinnen und Empfänger von Grundsicherung im Alter und bei Erwerbsminderung am 31. Dezember 2008 nach Staatsangehörigkeit, Geschlecht und Sitz des Trägers | 62 |
| 9. | Empfängerinnen und Empfänger von Grundsicherung im Alter und bei Erwerbsminderung am 31. Dezember 2008 nach Staatsangehörigkeit, Geschlecht und Wohnort | 66 |

C. Empfängerinnen und Empfänger von Leistungen nach dem 5. bis 9. Kapitel SGB XII

| | | |
|-----|---|----|
| 1. | Empfängerinnen und Empfänger von Leistungen nach dem 5. bis 9. Kapitel SGB XII außerhalb von und in Einrichtungen nach Altersgruppen, Geschlecht und Hilfearten | |
| 1.1 | Am 31. Dezember 2008 | 72 |
| 1.2 | Im Laufe des Berichtsjahres 2008 | 74 |
| 2. | Empfängerinnen und Empfänger von Hilfen zur Gesundheit außerhalb von und in Einrichtungen nach Altersgruppen, Geschlecht und Hilfearten | |
| 2.1 | Am 31. Dezember 2008 | 76 |
| 2.2 | Im Laufe des Berichtsjahres 2008 | 78 |

| | | |
|-------|--|-----|
| 3. | Empfängerinnen und Empfänger von Eingliederungshilfe für behinderte Menschen nach Altersgruppen, Geschlecht und Hilfearten | |
| 3.1 | Am 31. Dezember 2008 | |
| 3.1.1 | Außerhalb von und in Einrichtungen | 80 |
| 3.1.2 | Außerhalb von Einrichtungen | 84 |
| 3.1.3 | In Einrichtungen | 88 |
| 3.2 | Im Laufe des Berichtsjahres 2008 | |
| 3.2.1 | Außerhalb von und in Einrichtungen | 92 |
| 3.2.2 | Außerhalb von Einrichtungen | 96 |
| 3.2.3 | In Einrichtungen | 100 |
| 4. | Empfängerinnen und Empfänger von Hilfe zur Pflege außerhalb von und in Einrichtungen nach Altersgruppen, Geschlecht und Hilfearten | |
| 4.1 | Am 31. Dezember 2008 | 104 |
| 4.2 | Im Laufe des Berichtsjahres 2008 | 108 |
| 5. | Empfängerinnen und Empfänger von Hilfe zur Überwindung besonderer sozialer Schwierigkeiten und Hilfe in anderen Lebenslagen außerhalb von und in Einrichtungen nach Altersgruppen, Geschlecht und Hilfearten | |
| 5.1 | Am 31. Dezember 2008 | 112 |
| 5.2 | Im Laufe des Berichtsjahres 2008 | 116 |
| 6. | Empfängerinnen und Empfänger von Eingliederungshilfe für behinderte Menschen und Hilfe zur Pflege außerhalb von und in Einrichtungen am 31. Dezember 2008 nach Dauer der Hilfestellung, Geschlecht und Altersgruppen | |
| 6.1 | Im Laufe des Berichtsjahres beendete Hilfen | 120 |
| 6.2 | Am Jahresende andauernde Hilfen | 122 |
| 7. | Empfängerinnen und Empfänger von Leistungen nach dem 5. bis 9. Kapitel SGB XII außerhalb von und in Einrichtungen nach Staatsangehörigkeit, Altersgruppen, ausgewählten Hilfearten und Sitz des Trägers | |
| 7.1 | Am 31. Dezember 2008 | 124 |
| 7.2 | Im Laufe des Berichtsjahres 2008 | 128 |
| 8. | Empfängerinnen und Empfänger von Leistungen nach dem 5. bis 9. Kapitel SGB XII im Laufe des Jahres 2008 nach Staatsangehörigkeit, Geschlecht, Altersgruppen, ausgewählten Hilfearten und Wohnort | 132 |

D. Ausgaben und Einnahmen der Sozialhilfe nach dem SGB XII

| | | |
|----|--|-----|
| 1. | Ausgaben der Sozialhilfe an Leistungsberechtigte 2008 nach Art des Trägers außerhalb von und in Einrichtungen sowie nach Hilfearten. | 138 |
| 2. | Ausgaben und Einnahmen der Sozialhilfe 2008 nach Arten, Art des Trägers außerhalb von und in Einrichtungen sowie nach Hilfearten | 140 |
| 3. | Bruttoausgaben der Sozialhilfe 2008 nach Hilfearten und Ausgaben je Einwohner sowie Art und Sitz des Trägers | 144 |
| 4. | Einnahmen und reine Ausgaben der Sozialhilfe 2008 nach Hilfearten sowie Art und Sitz des Trägers | 148 |
| 5. | Ausgaben und Einnahmen der Sozialhilfe 2008 nach ausgewählten Hilfearten und Ort der Hilfestellung sowie Art und Sitz des Trägers | 152 |

Grafiken

| | |
|--|-----|
| Empfängerinnen und Empfänger von laufender Hilfe zum Lebensunterhalt am 31. Dezember 2008 nach Ort der Hilfestellung und Altersgruppen | 15 |
| Empfängerinnen und Empfänger von Grundsicherung im Alter und bei Erwerbsminderung am 31. Dezember 2003 – 2008 | 15 |
| Empfängerinnen und Empfänger von Leistungen nach dem 5. bis 9. Kapitel SGB XII im Jahr 2008 nach Art der Hilfe und Geschlecht | 15 |
| Reine Ausgaben der Sozialhilfe 1995 – 2008 nach Hilfearten | 137 |

Vorbemerkungen

Rechtsgrundlage für die Statistik der Sozialhilfe bildet § 121 Nr. 1 des Zwölften Buches Sozialgesetzbuch (SGB XII) vom 27. Dezember 2003 (BGBl. I S. 3022), zuletzt geändert durch Artikel 7 Zweites Gesetz zur Änderung des Vierten Buches Sozialgesetzbuch und andere Gesetze vom 21.12.2008 (BGBl. I S. 2933) und Artikel 4 Gesetz zur Förderung von Familien und haushaltsnahen Dienstleistungen (Familienleistungsgesetz – FamLeistungG) vom 22.12.2008 (BGBl. I S. 2955), in Verbindung mit dem Gesetz über die Statistik für Bundeszwecke (Bundesstatistikgesetz – BStatG) vom 22. Januar 1987 (BGBl. I S. 462, 565), zuletzt geändert durch Artikel 3 des Gesetzes vom 07.09.2007 (BGBl. I S. 2246).

Mit der Reform des Sozialhilferechts im Jahr 2005 ergaben sich auch Auswirkungen auf die Statistik. Das Sozialhilferecht (bis 31. Dezember 2004 im Bundessozialhilfegesetz – BSHG geregelt) wurde als Zwölftes Buch in das Sozialgesetzbuch (SGB) integriert. Seit Januar 2005 sind die erwerbsfähigen Leistungsberechtigten und ihre Angehörigen im Leistungsbereich des SGB II (Grundsicherung für Arbeitssuchende) zu finden. Damit ergibt sich für die ab 2005 resultierenden Daten der Sozialhilfestatistik (speziell der laufenden Hilfe zum Lebensunterhalt) eine nur noch eingeschränkte Vergleichbarkeit mit den Angaben der Vorjahre. Der bis 2004 als Hilfe in besonderen Lebenslagen bezeichnete Bereich, findet sich in den Hilfen nach Kapitel 5 bis 9 des SGB XII wieder.

Die Statistik der Sozialhilfe nach SGB XII gliedert sich in vier Teile:

- a) Empfängerinnen und Empfänger von laufender Hilfe zum Lebensunterhalt (ohne Kurzzeitempfänger/-innen),
- b) Empfängerinnen und Empfänger von Grundsicherung im Alter und bei Erwerbsminderung,
- c) Empfängerinnen und Empfänger von Leistungen nach dem 5. bis 9. Kapitel SGB XII,
- d) Ausgaben und Einnahmen der Sozialhilfe.

Im SGB XII finden sich folgende Leistungsarten, die entsprechend auch in der Sozialhilfestatistik abgebildet werden:

- Hilfe zum Lebensunterhalt (3. Kapitel SGB XII),
- Grundsicherung im Alter und bei Erwerbsminderung (4. Kapitel SGB XII),
- Hilfen zur Gesundheit (5. Kapitel SGB XII),
- Eingliederungshilfen für behinderte Menschen (6. Kapitel SGB XII),
- Hilfe zur Pflege (7. Kapitel SGB XII),
- Hilfe zur Überwindung besonderer sozialer Schwierigkeiten (8. Kapitel SGB XII),
- Hilfe in anderen Lebenslagen (9. Kapitel SGB XII).

Auskunftspflichtig sind (nach § 125 SGB XII) die zuständigen örtlichen und überörtlichen Träger der

Sozialhilfe sowie die kreisangehörigen Gemeinden und Gemeindeverbände, soweit sie Aufgaben nach diesem Gesetz wahrnehmen. Örtliche Träger der Sozialhilfe sind die kreisfreien Städte und Kreise, überörtliche Träger die beiden Landschaftsverbände im Rheinland und in Westfalen-Lippe. Nach dem Landesausführungsgesetz zum SGB XII besteht die Möglichkeit, dass die überörtlichen Träger die örtlichen Träger zur Durchführung der ihnen als Träger der Sozialhilfe obliegenden Aufgaben durch Satzung heranziehen können (Delegationsprinzip nach § 3 AG-SGB XII NRW). In diesen Fällen erfolgt eine Meldung zur Statistik seitens der zur Durchführung der Aufgaben herangezogenen Stellen. Von diesen ist dann als Art des Trägers ebenfalls „Überörtlicher Träger“ anzugeben.

Empfängerinnen und Empfänger von laufender Hilfe zum Lebensunterhalt nach dem 3. Kapitel SGB XII

Die Hilfe zum Lebensunterhalt nach dem 3. Kapitel SGB XII erhalten Personen, die bei Bedürftigkeit keine anderen Leistungen beziehen. In die Erhebung werden Leistungsberechtigte aufgenommen, denen für die Dauer von mindestens einem Monat Leistungen gewährt wurden. Seit der Einführung des § 35 SGB XII (notwendiger Lebensunterhalt in Einrichtungen) hat sich der Empfängerkreis in Einrichtungen erweitert.

Empfängerinnen und Empfänger von Grundsicherung im Alter und bei Erwerbsminderung nach dem 4. Kapitel SGB XII

Am 1. Januar 2003 trat das „Gesetz über eine bedarfsorientierte Grundsicherung im Alter und bei Erwerbsminderung“ (GSiG) in Kraft. Mit diesem Sozialleistungsgesetz wurde für Personen im Alter von 65 Jahren und älter sowie für dauerhaft erwerbsgeminderte Personen ab 18 Jahren eine eigenständige Leistung geschaffen. Das GSiG soll hauptsächlich dazu beitragen, die sogenannte „verschämte Altersarmut“ einzugrenzen.

Seit 1. Januar 2005 sind die Grundsicherungsleistungen in das SGB XII übernommen worden, das eigenständige Grundsicherungsgesetz wurde aufgehoben.

Empfängerinnen und Empfänger von Leistungen nach dem 5. bis 9. Kapitel SGB XII

Die bisher als „Hilfe in besonderen Lebenslagen“ bezeichneten Hilfeleistungen sind seit dem 1. Januar 2005 in den Kapiteln 5 bis 9 des SGB XII verankert.

Dementsprechend werden sie seit dem Berichtsjahr 2005 mit dem entsprechenden Leistungskanon und den entsprechenden Bezeichnungen in der Statistik erhoben:

- Hilfen zur Gesundheit (5. Kapitel SGB XII, §§ 47 – 52),
- Eingliederungshilfe für behinderte Menschen (6. Kapitel SGB XII, §§ 53 – 60),
- Hilfe zur Pflege (7. Kapitel SGB XII, §§ 61 – 66),
- Hilfe zur Überwindung besonderer sozialer Schwierigkeiten (8. Kapitel SGB XII, §§ 67 – 69),
- Hilfe in anderen Lebenslagen (9. Kapitel SGB XII, §§ 70 – 74).

Neben einer Stichtagsbetrachtung zum Jahresende werden Daten zu Hilfeempfängerinnen und -empfängern erfasst, die in einem beliebigen Zeitraum während des jeweiligen Berichtsjahres mindestens eine der Hilfen nach dem 5. bis 9. Kapitel SGB XII erhalten haben.

Begriffserläuterungen

Bereich Empfängerinnen und Empfänger

Bruttobedarf

Der Bruttobedarf einer Bedarfsgemeinschaft außerhalb von Einrichtungen ist die Gesamtsumme folgender Beträge:

- Regelsätze,
- Kosten für Miete und Eigentum,
- laufende Kosten für Heizung,
- Beiträge zur Kranken- und Pflegeversicherung oder für die Vorsorge,
- Mehrbedarfzuschläge.

Der Bruttobedarf für Empfänger von Hilfe zum Lebensunterhalt in Einrichtungen umfasst den notwendigen Lebensunterhalt (§ 35 Abs. 1 SGB XII) und den Barbetrag zur persönlichen Verfügung (§ 35 Abs. 2 SGB XII) sowie eventuell den sogenannten Zusatzbarbetrag (§ 133a SGB XII).

Angerechnetes Einkommen

Folgende Einkommensarten werden bei der Berechnung des Nettoanspruchs berücksichtigt:

- Erwerbseinkommen,
- Renten,
- Versorgungsbezüge,
- private Unterhaltsleistungen.

Nettoanspruch

Der Nettoanspruch einer Bedarfsgemeinschaft ergibt sich aus der Differenz zwischen dem Bruttobedarf und dem angerechneten Einkommen der Bedarfsgemeinschaft.

Voll erwerbsgeminderte Person

Hierbei handelt es sich um volljährige Personen im Alter von 18 bis unter 65 Jahren, die im Sinne des § 43 Abs. 2 SGB VI dauerhaft voll erwerbsgemindert sind.

Notwendiger Lebensunterhalt in Einrichtungen

Die Hilfe zum Lebensunterhalt wird auch in einer Einrichtung (Wohnheim, Pflegeheim, ...) lebenden Personen gewährt. Bis zum 31. Dezember 2004 wurde diesem Personenkreis der Lebensunterhalt als Bestandteil der stationären Leistungen oder Maßnahmen gewährt (Hilfe zur Pflege, Eingliederungshilfe für behinderte Menschen). Seit dem 1. Januar 2005 werden für diesen Personenkreis der Lebensunterhalt und die Maßnahmen als separate Leistungen erbracht. Dies ist im § 35 SGB XII geregelt. Leistungsberechtigte in Einrichtungen werden dadurch separat in der Statistik über die Hilfe zum Lebensunterhalt erfasst.

Bereich Einnahmen und Ausgaben

Ausgaben/Einnahmen außerhalb von Einrichtungen

Dies umfasst Hilfeleistungen der Sozialhilfe, die weder zum Zwecke der Unterbringung und Vollpflege der Hilfeempfänger in einer Einrichtung noch zur Betreuung in einer teilstationären Einrichtung oder im Zusammenhang mit teilstationärer Betreuung gewährt werden.

Ausgaben/Einnahmen in Einrichtungen

Dies umfasst Hilfeleistungen der Sozialhilfe, die durch Unterbringung oder Betreuung in Einrichtungen geleistet werden, wenn dabei Vollpflege über Tag und Nacht oder teilstationäre Betreuung gewährt wird. Entscheidend über die Zuordnung der Kosten als Ausgaben in oder außerhalb von Einrichtungen ist der Ort, an dem die Leistung erbracht wird.

Zwischen Kreisen und kreisangehörigen Gemeinden ist zuletzt durch das Gesetz zur Anpassung des Landesrechts an das SGB XII (AG-SGB XII NRW) vom 16. Dezember 2004 die Verteilung der Sozialhilfeaufwendungen variabler gestaltet worden, um eine größere Deckung von Aufgaben- und Finanzverantwortung zu erreichen. Angesichts der sehr verästelten Finanzierungsmodi einschließlich Erstattungen, Kostenübernahmen und Beteiligungen ist für die an die amtliche Statistik zu meldenden Sozialhilfeausgaben und die korrespondierenden Einnahmen die Einheitlichkeit der Veranschlagungspraxis nicht im Detail überprüfbar. Daher sind insbesondere die in regionaler Gliederung veröffentlichten Nettoausgaben je Einwohner unter dem Vorbehalt zu interpretieren, dass Unter- und Übererfassungen nicht ausgeschlossen werden können.

Ergebnisse seit 2005 – Datenqualität

Mit dem Berichtsjahr 2005 wurde die Sozialhilfestatistik entsprechend der Umstrukturierung im Leistungsbereich der Sozialhilfe neu konzipiert. Daran anschließend liegt der zugehörige Statistische Bericht in der neu konzipierten Form (Einschluss sämtlicher Sozialhilfeleistungen nach SGB XII, Angaben zu Empfängerinnen und Empfängern und Ausgaben und Einnahmen) ab dem Berichtsjahr 2006 vor. Er löst die bisherigen Statistischen Berichte „Sozialhilfe in Nordrhein-Westfalen, Teil 1: Ausgaben und Einnahmen“ (Bestell-Nr. K10) und „Sozialhilfe in Nordrhein-Westfalen, Teil 2: Empfängerinnen und Empfänger von Sozialhilfe“ (Bestell-Nr. K11) ab.

Für das Berichtsjahr 2005 erscheint kein entsprechender Bericht. Eine neu konzipierte Statistik erreicht im ersten Berichtsjahr erfahrungsgemäß nicht sämtliche Qualitätsziele. So kam es im Bereich der Hilfen nach Kapitel 5 bis 9 SGB XII zu einer Untererfassung für einige Hilfearten. Dies schlägt sich auch in den Angaben zu den Ausgaben und Einnahmen nieder. Die Daten für diesen Bereich unterhalb der Landesebene sind in der Zeitreihenbetrachtung nur beschränkt aussagekräftig.

Vergleichende Daten für das Berichtsjahr 2005 finden sich für die Grundsicherung im Alter und bei Erwerbsminderung im Statistischen Bericht „Empfängerinnen und Empfänger von Grundsicherung im Alter und bei Erwerbsminderung in Nordrhein-Westfalen 2003 – 2005“ (Bestell-Nr. K09). Angaben für das Berichtsjahr 2005 auf Landesebene zu den Bereichen Kapitel 3 und 5 bis 9 SGB XII sowie Ausgaben und Einnahmen finden sich in den beiden Übersichtstabellen (zu den Teilen A – C des vorliegenden Statistischen Berichts) und in den Grafiken, des Weiteren im Internetangebot von Information und Technik Nord-

rhein-Westfalen (IT.NRW) unter <http://www.it.nrw.de/statistik/index.html> sowie zukünftig in der Landesdatenbank.

Besondere Leistungen in Nordrhein-Westfalen – Landesblindengeld

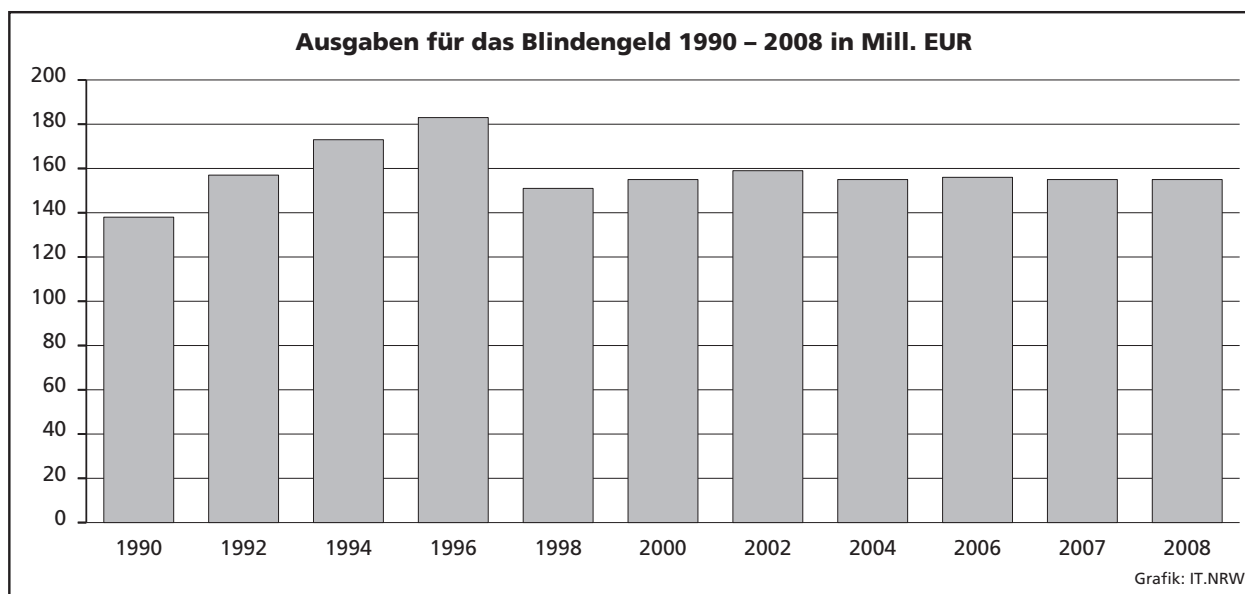
Der seit dem 1. Juli 1970 in Nordrhein-Westfalen nach dem Landesblindengesetz gewährte finanzielle Ausgleich für Blindheit erscheint vom Jahr 1971 an nicht mehr unter Sozialhilfe. Seit 1998 ist diese Hilfeart im Gesetz über die Hilfen für Blinde und Gehörlose (GHBG) geregelt.

Einen Anspruch auf finanziellen Ausgleich nach dem GHBG haben grundsätzlich Personen, deren Seh- und Hörvermögen massiv herabgesetzt ist und deren gewöhnlicher Aufenthalt in Nordrhein-Westfalen ist. Die Leistung wird unabhängig von Einkommen und Vermögen gewährt.

Nur in Ausnahmefällen wird in Nordrhein-Westfalen Blindenhilfe gemäß § 72 SGB XII gewährt.

| Ausgaben für das Blindengeld*) 1971 – 2008 | | | |
|--|-----------|------|-----------|
| Jahr | Ausgaben | Jahr | Ausgaben |
| | Mill. EUR | | Mill. EUR |
| 1971 | 32,4 | 1999 | 152,1 |
| 1980 | 91,2 | 2000 | 155,4 |
| 1990 | 138,3 | 2001 | 158,1 |
| 1991 | 147,8 | 2002 | 159,0 |
| 1992 | 157,0 | 2003 | 157,1 |
| 1993 | 164,6 | 2004 | 155,0 |
| 1994 | 172,9 | 2005 | 156,1 |
| 1995 | 181,5 | 2006 | 155,6 |
| 1996 | 183,4 | 2007 | 154,2 |
| 1997 | 185,4 | 2008 | 154,8 |
| 1998 | 151,3 | | |

*) ohne Hilfe für hochgradig Sehbehinderte und Gehörlose



Zeichenerklärung

(nach DIN 55 301)

- nichts vorhanden (genau null)
- x Tabellenfach gesperrt, weil Aussage nicht sinnvoll
- . Zahlenwert unbekannt oder geheim zu halten
- () Aussagewert eingeschränkt, da der Wert Fehler aufweisen kann

Hinweis

Abweichungen in den Summen erklären sich aus dem Runden der Einzelwerte.

Übersicht 2003 – 2008

Übersicht 2003 – 2008

1. Empfängerinnen und Empfänger von Leistungen nach dem 3. und 4. Kapitel SGB XII*)) am 31. Dezember
nach ausgewählten Merkmalen**

| Merkmal | 31.12.2003 | 31.12.2004 | 31.12.2005 | 31.12.2006 | 31.12.2007 | 31.12.2008 |
|--|----------------|----------------|----------------|----------------|----------------|----------------|
| Empfängerinnen und Empfänger laufender Hilfe zum Lebensunterhalt | 685 176 | 732 834 | 60 435 | 67 921 | 67 054 | 75 952 |
| und zwar je 10 000 Einwohner | 379 | 405 | 34 | 38 | 37 | 42 |
| davon | | | | | | |
| außerhalb von Einrichtungen | 682 909 | 731 943 | 17 878 | 19 384 | 21 222 | 22 450 |
| in Einrichtungen | 2 267 | 891 | 42 557 | 48 537 | 45 832 | 53 502 |
| männlich | 296 303 | 322 071 | 27 182 | 30 823 | 31 429 | 36 606 |
| weiblich | 388 873 | 410 763 | 33 253 | 37 098 | 35 625 | 39 346 |
| nach Altersgruppen von ... bis unter ... Jahren | | | | | | |
| unter 7 | 113 585 | 124 601 | 993 | 1 125 | 1 214 | 1 257 |
| 7 – 18 | 155 537 | 169 004 | 3 592 | 3 636 | 3 672 | 3 554 |
| 18 – 25 | 66 100 | 76 243 | 3 287 | 3 409 | 3 641 | 3 987 |
| 25 – 50 | 239 603 | 257 668 | 19 434 | 22 597 | 24 379 | 28 954 |
| 50 – 65 | 84 171 | 85 097 | 12 950 | 14 317 | 14 277 | 17 664 |
| 65 und mehr | 26 180 | 20 221 | 20 179 | 22 837 | 19 871 | 20 536 |
| Durchschnittsalter | 28 | 27 | 53 | 54 | 52 | 51 |
| Bedarfsgemeinschaften von Empfängerinnen und Empfänger | 341 478 | 355 867 | 58 072 | 65 741 | 64 720 | 73 755 |
| in Einrichtungen | 1 618 | 878 | 42 553 | 48 535 | 45 831 | 53 502 |
| außerhalb von Einrichtungen | 339 860 | 354 989 | 15 519 | 17 206 | 18 889 | 20 253 |
| die in Haushalten mit ... Person(en) leben | 128 807 | 130 268 | 11 088 | 12 481 | 13 877 | 14 987 |
| 1 | 85 924 | 88 503 | 2 551 | 2 735 | 2 919 | 3 092 |
| 2 | 61 065 | 65 402 | 996 | 1 073 | 1 089 | 1 203 |
| 3 | 34 962 | 38 271 | 463 | 464 | 490 | 512 |
| 4 | 16 196 | 18 083 | 219 | 215 | 259 | 230 |
| 5 | 12 906 | 14 462 | 202 | 238 | 255 | 229 |
| 6 und mehr | | | | | | |
| mit durchschnittliche(m/r) monatliche(n/r) ... in EUR | | | | | | |
| Bruttobedarf | 879 | 895 | 661 | 662 | 677 | 697 |
| anerkannter Bruttokaltmiete | 305 | 307 | 267 | 261 | 298 | 279 |
| angerechneten Einkommen | 469 | 475 | 372 | 370 | 378 | 204 |
| Nettoanspruch | 410 | 420 | 434 | 453 | 473 | 494 |
| Empfängerinnen und Empfänger von Grundsicherung im Alter und bei Erwerbsminderung | 106 151 | 127 306 | 155 043 | 164 661 | 191 858 | 195 656 |
| davon | | | | | | |
| außerhalb von Einrichtungen | 88 122 | 103 755 | 121 095 | 132 175 | 146 229 | 150 804 |
| in Einrichtungen | 18 029 | 23 551 | 33 948 | 32 486 | 45 629 | 44 852 |
| voll erwerbsgemindert, 18 bis unter 65 Jahre alt | 33 385 | 46 337 | 63 385 | 67 144 | 84 311 | 85 803 |
| je 1 000 Einwohner im Alter von 18 bis unter 65 Jahren | 3 | 4 | 6 | 6 | 8 | 8 |
| 65 Jahre und älter | 72 766 | 80 969 | 91 658 | 97 517 | 107 547 | 109 853 |
| je 1 000 Einwohner im Alter von 65 Jahren und älter | 22 | 24 | 26 | 27 | 30 | 30 |
| männlich | 37 451 | 47 462 | 61 197 | 65 567 | 79 023 | 81 416 |
| voll erwerbsgemindert, 18 bis unter 65 Jahre alt | 17 424 | 24 131 | 33 277 | 35 295 | 45 383 | 46 409 |
| 65 Jahre und älter | 20 027 | 23 331 | 27 920 | 30 272 | 33 640 | 35 007 |
| weiblich | 68 700 | 79 844 | 93 846 | 99 094 | 112 835 | 114 240 |
| voll erwerbsgemindert, 18 bis unter 65 Jahre alt | 15 961 | 22 206 | 30 108 | 31 849 | 38 928 | 39 394 |
| 65 Jahre und älter | 52 739 | 57 638 | 63 738 | 67 245 | 73 907 | 74 846 |

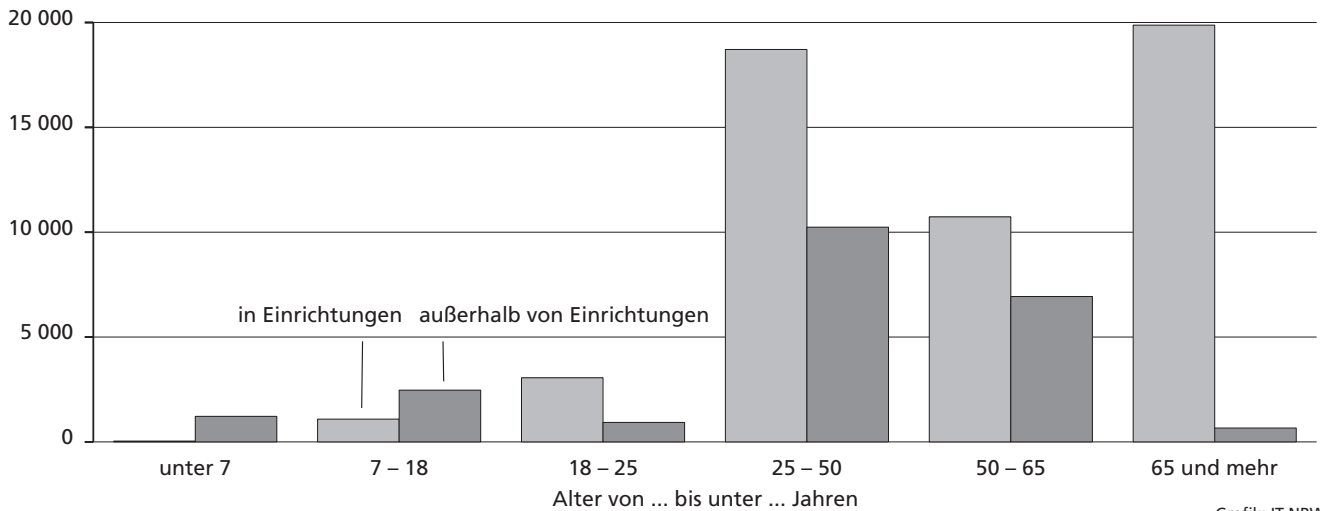
*) bis 2004 nach dem Bundessozialhilfegesetz (BSHG) – **) 2003 und 2004 „Gesetz über eine bedarfsorientierte Grundsicherung im Alter und bei Erwerbsminderung (GSiG)“

Noch: **Übersicht 2003 – 2008****2. Empfängerinnen und Empfänger von Leistungen nach dem 5. bis 9. Kapitel SGB XII*) im Laufe des Jahres nach ausgewählten Merkmalen**

| Merkmal | 2003 | 2004 | 2005 | 2006 | 2007 | 2008 |
|--|----------------|----------------|------------------|----------------|------------------|----------------|
| Empfängerinnen und Empfänger von Leistungen nach dem 5. bis 9. Kapitel SGB XII¹⁾²⁾³⁾ | 419 466 | 375 206 | (218 933) | 238 382 | (230 173) | 262 552 |
| und zwar je 10 000 Einwohner | 232 | 208 | (121) | 132 | (128) | 146 |
| davon | | | | | | |
| außerhalb von Einrichtungen ⁴⁾ | 242 292 | 220 941 | 55 602 | 69 090 | 75 190 | 96 967 |
| in Einrichtungen ⁴⁾ | 225 714 | 159 122 | 166 788 | 175 327 | 162 595 | 175 070 |
| männlich | 198 924 | 181 096 | 96 817 | 108 707 | 110 024 | 121 385 |
| weiblich | 220 542 | 194 110 | 122 116 | 129 675 | 120 149 | 141 167 |
| nach Altersgruppen von ... bis unter ... Jahren | | | | | | |
| unter 7 | 31 762 | 29 974 | 8 550 | 14 609 | 15 351 | 13 933 |
| 7 – 11 | 14 346 | 13 401 | 2 584 | 4 446 | 6 788 | 4 408 |
| 11 – 15 | 13 237 | 11 664 | 2 150 | 2 267 | 2 297 | 2 583 |
| 15 – 18 | 9 522 | 8 486 | 1 615 | 1 798 | 1 483 | 1 534 |
| 18 – 21 | 9 849 | 8 735 | 3 182 | 3 059 | 3 049 | 3 440 |
| 21 – 25 | 17 066 | 15 257 | 8 439 | 8 429 | 9 145 | 10 210 |
| 25 – 50 | 151 078 | 135 356 | 69 027 | 72 154 | 72 981 | 79 804 |
| 50 – 65 | 63 658 | 58 026 | 30 329 | 33 079 | 34 512 | 40 801 |
| 65 und mehr | 108 948 | 94 307 | 93 057 | 98 541 | 84 567 | 105 839 |
| Durchschnittsalter | 46 | 45 | 56 | 55 | 53 | 55 |
| nach Hilfeart | | | | | | |
| Hilfen zur Gesundheit ⁵⁾ | 216 213 | 173 448 | 12 997 | 12 087 | 10 442 | 7 246 |
| Eingliederungshilfe für behinderte Menschen ²⁾ | 120 645 | 139 355 | (106 184) | 117 441 | 125 730 | 135 488 |
| Hilfe zur Pflege ³⁾ | 91 803 | 82 603 | 97 611 | 102 733 | (86 746) | 112 636 |
| Hilfe zur Überwindung besonderer sozialer Schwierigkeiten und Hilfe in anderen Lebenslagen ⁶⁾ | 10 481 | 10 454 | 8 954 | 10 677 | 12 046 | 13 649 |

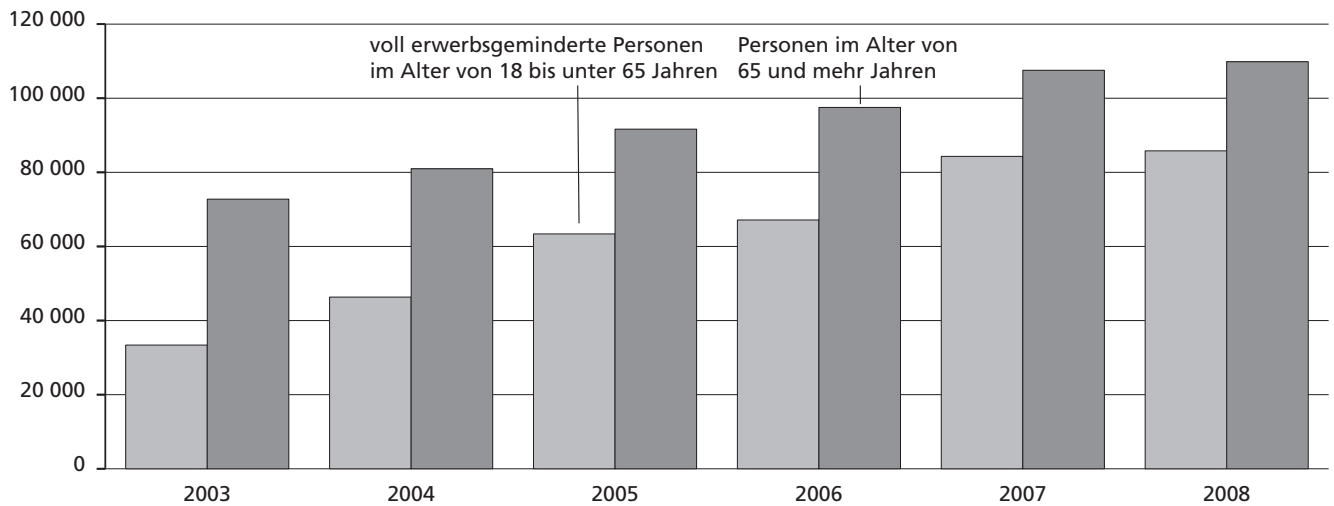
*) bis 2004 Empfängerinnen und Empfänger von Hilfe in besonderen Lebenslagen nach dem BSHG – 1) Mehrfachzählungen sind nur insoweit ausgeschlossen, als sie aufgrund der Meldungen erkennbar waren. – 2) Untererfassung im Berichtsjahr 2005 – 3) Untererfassung im Berichtsjahr 2007 – 4) Empfängerinnen und Empfänger mehrerer verschiedener Hilfen werden bei jeder Hilfeart gezählt. – 5) bis 2004 vorbeugende Gesundheitshilfe, Hilfe bei Krankheit, Hilfe bei Sterilisation und Hilfe zur Familienplanung – 6) bis 2004 Hilfe zum Aufbau oder zur Sicherung der Lebensgrundlage, Blindenhilfe, Hilfe zur Weiterführung des Haushalts, Hilfe zur Überwindung sozialer Schwierigkeiten, Altenhilfe und Hilfe in anderen besonderen Lebenslagen

Empfängerinnen und Empfänger von laufender Hilfe zum Lebensunterhalt am 31. Dezember 2008 nach Ort der Hilfgewährung und Altersgruppen



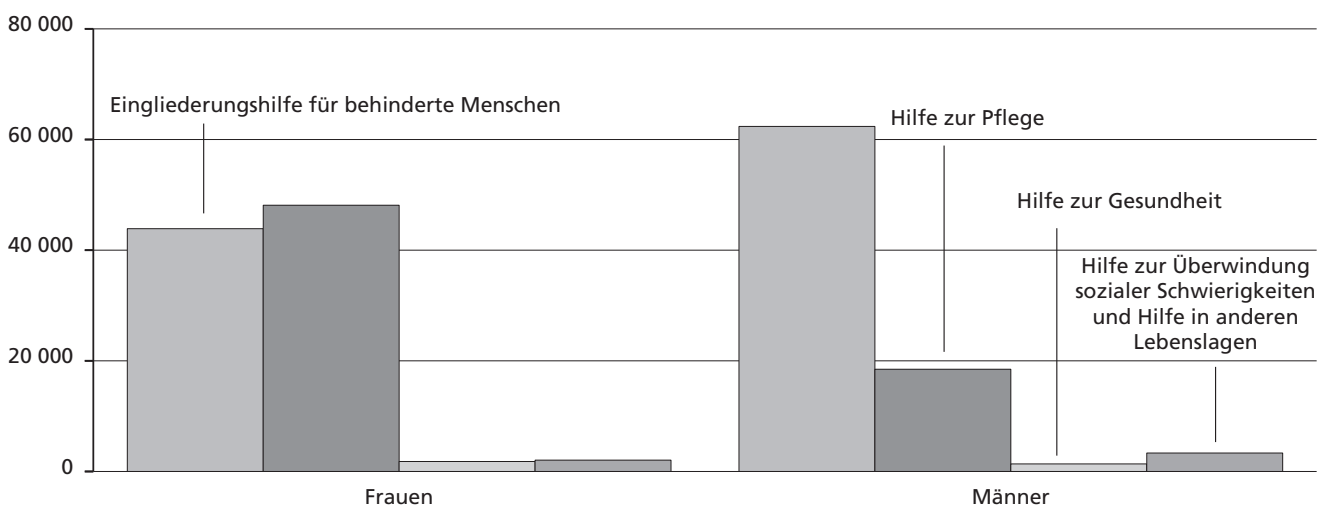
Grafik: IT.NRW

Empfängerinnen und Empfänger von Grundsicherung im Alter und bei Erwerbsminderung jeweils am 31. Dezember 2003 – 2008



Grafik: IT.NRW

Empfängerinnen und Empfänger von Leistungen nach dem 5. bis 9. Kapitel SGB XII im Jahr 2008 nach Art der Hilfe und Geschlecht



Grafik: IT.NRW

**A. I. Empfängerinnen und Empfänger
von laufender Hilfe zum Lebensunterhalt
nach dem 3. Kapitel SGB XII**

1. Empfängerinnen und Empfänger von laufender Hilfe zum Lebensunterhalt Art des Trägers,

| Lfd. Nr. | Alter von ... bis unter ... Jahren | Empfängerinnen und Empfänger von laufender | | | | |
|-------------|------------------------------------|--|---|---------------|--|--|
| | | insgesamt | darunter mit Hilfestellung durch den überörtlichen Träger | zusammen | Deutsche | |
| | | | | | und zwar mit | |
| | | | | | Hilfestellung durch den überörtlichen Träger | Vertriebenenausweis bzw. Spätaussiedlerbescheinigung |
| männ | | | | | | |
| 1 | unter 3 | 231 | 21 | 186 | 21 | 1 |
| 2 | 3 – 7 | 405 | 27 | 325 | 25 | – |
| 3 | 7 – 11 | 625 | 113 | 536 | 110 | – |
| 4 | 11 – 15 | 899 | 284 | 753 | 260 | 3 |
| 5 | 15 – 18 | 396 | 315 | 341 | 289 | – |
| 6 | 18 – 21 | 672 | 554 | 618 | 525 | 2 |
| 7 | 21 – 25 | 1 638 | 1 281 | 1 575 | 1 242 | 1 |
| 8 | 25 – 30 | 2 671 | 1 967 | 2 493 | 1 893 | 4 |
| 9 | 30 – 40 | 5 863 | 4 064 | 5 344 | 3 876 | 18 |
| 10 | 40 – 50 | 7 971 | 5 371 | 7 536 | 5 238 | 25 |
| 11 | 50 – 60 | 6 790 | 4 606 | 6 483 | 4 515 | 25 |
| 12 | 60 – 65 | 2 412 | 1 440 | 2 182 | 1 408 | 26 |
| 13 | 65 – 70 | 1 820 | 525 | 1 711 | 520 | 11 |
| 14 | 70 – 75 | 1 792 | 348 | 1 719 | 345 | 8 |
| 15 | 75 – 80 | 1 168 | 159 | 1 124 | 158 | 8 |
| 16 | 80 – 85 | 723 | 61 | 698 | 61 | 4 |
| 17 | 85 und mehr | 530 | 25 | 502 | 25 | 3 |
| 18 | Zusammen | 36 606 | 21 161 | 34 126 | 20 511 | 139 |
| 19 | Durchschnittsalter | 46,2 | 43,1 | 46,5 | 43,3 | 54,0 |
| weib | | | | | | |
| 20 | unter 3 | 205 | 14 | 149 | 14 | – |
| 21 | 3 – 7 | 416 | 37 | 334 | 35 | 1 |
| 22 | 7 – 11 | 557 | 92 | 466 | 83 | – |
| 23 | 11 – 15 | 786 | 176 | 649 | 163 | 5 |
| 24 | 15 – 18 | 291 | 227 | 263 | 214 | 1 |
| 25 | 18 – 21 | 489 | 382 | 453 | 360 | 1 |
| 26 | 21 – 25 | 1 188 | 929 | 1 123 | 902 | 1 |
| 27 | 25 – 30 | 1 845 | 1 336 | 1 737 | 1 297 | 7 |
| 28 | 30 – 40 | 4 212 | 2 922 | 3 888 | 2 805 | 10 |
| 29 | 40 – 50 | 6 392 | 4 334 | 6 088 | 4 259 | 15 |
| 30 | 50 – 60 | 5 656 | 3 402 | 5 250 | 3 350 | 40 |
| 31 | 60 – 65 | 2 806 | 1 256 | 2 489 | 1 232 | 76 |
| 32 | 65 – 70 | 1 842 | 529 | 1 755 | 525 | 7 |
| 33 | 70 – 75 | 2 205 | 423 | 2 145 | 421 | 7 |
| 34 | 75 – 80 | 2 205 | 221 | 2 140 | 219 | 11 |
| 35 | 80 – 85 | 2 762 | 154 | 2 651 | 153 | 17 |
| 36 | 85 und mehr | 5 489 | 296 | 5 377 | 291 | 15 |
| 37 | Zusammen | 39 346 | 16 730 | 36 957 | 16 323 | 214 |
| 38 | Durchschnittsalter | 56,4 | 45,4 | 57,0 | 45,6 | 60,5 |
| Ins | | | | | | |
| 39 | unter 3 | 436 | 35 | 335 | 35 | 1 |
| 40 | 3 – 7 | 821 | 64 | 659 | 60 | 1 |
| 41 | 7 – 11 | 1 182 | 205 | 1 002 | 193 | – |
| 42 | 11 – 15 | 1 685 | 460 | 1 402 | 423 | 8 |
| 43 | 15 – 18 | 687 | 542 | 604 | 503 | 1 |
| 44 | 18 – 21 | 1 161 | 936 | 1 071 | 885 | 3 |
| 45 | 21 – 25 | 2 826 | 2 210 | 2 698 | 2 144 | 2 |
| 46 | 25 – 30 | 4 516 | 3 303 | 4 230 | 3 190 | 11 |
| 47 | 30 – 40 | 10 075 | 6 986 | 9 232 | 6 681 | 28 |
| 48 | 40 – 50 | 14 363 | 9 705 | 13 624 | 9 497 | 40 |
| 49 | 50 – 60 | 12 446 | 8 008 | 11 733 | 7 865 | 65 |
| 50 | 60 – 65 | 5 218 | 2 696 | 4 671 | 2 640 | 102 |
| 51 | 65 – 70 | 3 662 | 1 054 | 3 466 | 1 045 | 18 |
| 52 | 70 – 75 | 3 997 | 771 | 3 864 | 766 | 15 |
| 53 | 75 – 80 | 3 373 | 380 | 3 264 | 377 | 19 |
| 54 | 80 – 85 | 3 485 | 215 | 3 349 | 214 | 21 |
| 55 | 85 und mehr | 6 019 | 321 | 5 879 | 316 | 18 |
| 56 | Insgesamt | 75 952 | 37 891 | 71 083 | 36 834 | 353 |
| 57 | Durchschnittsalter | 51,4 | 44,1 | 52,0 | 44,3 | 57,9 |

am 31. Dezember 2008 nach Staatsangehörigkeit, ausländerrechtlichem Status, Geschlecht und Altersgruppen

| Hilfe zum Lebensunterhalt nach dem 3. Kapitel SGB XII | | | | | | | | |
|---|--|-------------------------|-----------------|------------------------------|------------------------------|--------------------------------|---------------------|-------------|
| Nichtdeutsche | | | | | | außerhalb von Einrichtungen | in Einrichtungen | Lfd. Nr. |
| zusammen | darunter mit Hilfegewährung durch den überörtlichen Träger | davon | | | | | | |
| | | EU- Ausländer/-innen | Asylberechtigte | Bürgerkriegs- flüchtlinge | sonstige Ausländer/-innen | | | |
| lich | | | | | | | | |
| 45 | — | 2 | 6 | 1 | 36 | 225 | 6 | 1 |
| 80 | 2 | 11 | 8 | 1 | 60 | 388 | 17 | 2 |
| 89 | 3 | 16 | 5 | 2 | 66 | 547 | 78 | 3 |
| 146 | 24 | 15 | 10 | 1 | 120 | 639 | 260 | 4 |
| 55 | 26 | 3 | 5 | 2 | 45 | 81 | 315 | 5 |
| 54 | 29 | 10 | 3 | — | 41 | 118 | 554 | 6 |
| 63 | 39 | 11 | 1 | 1 | 50 | 404 | 1 234 | 7 |
| 178 | 74 | 27 | 8 | 1 | 142 | 849 | 1 822 | 8 |
| 519 | 188 | 121 | 14 | 5 | 379 | 2 062 | 3 801 | 9 |
| 435 | 133 | 114 | 21 | 3 | 297 | 2 800 | 5 171 | 10 |
| 307 | 91 | 97 | 12 | 6 | 192 | 2 179 | 4 611 | 11 |
| 230 | 32 | 66 | 3 | — | 161 | 854 | 1 558 | 12 |
| 109 | 5 | 24 | 2 | 3 | 80 | 176 | 1 644 | 13 |
| 73 | 3 | 26 | 2 | 2 | 43 | 75 | 1 717 | 14 |
| 44 | 1 | 12 | — | 2 | 30 | 30 | 1 138 | 15 |
| 25 | — | 11 | 1 | — | 13 | 13 | 710 | 16 |
| 28 | — | 4 | 3 | 1 | 20 | 8 | 522 | 17 |
| 2 480 | 650 | 570 | 104 | 31 | 1 775 | 11 448 | 25 158 | 18 |
| 40,7 | 37,5 | 46,0 | 33,8 | 44,4 | 39,4 | 38,8 | 49,5 | 19 |
| lich | | | | | | | | |
| 56 | — | 3 | 4 | 1 | 48 | 200 | 5 | 20 |
| 82 | 2 | 7 | 7 | 1 | 67 | 405 | 11 | 21 |
| 91 | 9 | 12 | 4 | 2 | 73 | 501 | 56 | 22 |
| 137 | 13 | 13 | 11 | 3 | 110 | 636 | 150 | 23 |
| 28 | 13 | 7 | — | 1 | 20 | 64 | 227 | 24 |
| 36 | 22 | 5 | 1 | 1 | 29 | 107 | 382 | 25 |
| 65 | 27 | 14 | 7 | — | 44 | 300 | 888 | 26 |
| 108 | 39 | 17 | 3 | — | 88 | 618 | 1 227 | 27 |
| 324 | 117 | 70 | 13 | 5 | 236 | 1 541 | 2 671 | 28 |
| 304 | 75 | 58 | 17 | 4 | 225 | 2 370 | 4 022 | 29 |
| 406 | 52 | 100 | 14 | 8 | 284 | 2 361 | 3 295 | 30 |
| 317 | 24 | 70 | 5 | 4 | 238 | 1 539 | 1 267 | 31 |
| 87 | 4 | 20 | 5 | — | 62 | 161 | 1 681 | 32 |
| 60 | 2 | 12 | 2 | 2 | 44 | 72 | 2 133 | 33 |
| 65 | 2 | 15 | 2 | — | 48 | 55 | 2 150 | 34 |
| 111 | 1 | 32 | 5 | 1 | 73 | 38 | 2 724 | 35 |
| 112 | 5 | 23 | 4 | 2 | 83 | 34 | 5 455 | 36 |
| 2 389 | 407 | 478 | 104 | 35 | 1 772 | 11 002 | 28 344 | 37 |
| 46,4 | 38,3 | 51,2 | 40,3 | 43,9 | 45,6 | 41,6 | 62,1 | 38 |
| gesamt | | | | | | | | |
| 101 | — | 5 | 10 | 2 | 84 | 425 | 11 | 39 |
| 162 | 4 | 18 | 15 | 2 | 127 | 793 | 28 | 40 |
| 180 | 12 | 28 | 9 | 4 | 139 | 1 048 | 134 | 41 |
| 283 | 37 | 28 | 21 | 4 | 230 | 1 275 | 410 | 42 |
| 83 | 39 | 10 | 5 | 3 | 65 | 145 | 542 | 43 |
| 90 | 51 | 15 | 4 | 1 | 70 | 225 | 936 | 44 |
| 128 | 66 | 25 | 8 | 1 | 94 | 704 | 2 122 | 45 |
| 286 | 113 | 44 | 11 | 1 | 230 | 1 467 | 3 049 | 46 |
| 843 | 305 | 191 | 27 | 10 | 615 | 3 603 | 6 472 | 47 |
| 739 | 208 | 172 | 38 | 7 | 522 | 5 170 | 9 193 | 48 |
| 713 | 143 | 197 | 26 | 14 | 476 | 4 540 | 7 906 | 49 |
| 547 | 56 | 136 | 8 | 4 | 399 | 2 393 | 2 825 | 50 |
| 196 | 9 | 44 | 7 | 3 | 142 | 337 | 3 325 | 51 |
| 133 | 5 | 38 | 4 | 4 | 87 | 147 | 3 850 | 52 |
| 109 | 3 | 27 | 2 | 2 | 78 | 85 | 3 288 | 53 |
| 136 | 1 | 43 | 6 | 1 | 86 | 51 | 3 434 | 54 |
| 140 | 5 | 27 | 7 | 3 | 103 | 42 | 5 977 | 55 |
| 4 869 | 1 057 | 1 048 | 208 | 66 | 3 547 | 22 450 | 53 502 | 56 |
| 43,5 | 37,8 | 48,3 | 37,0 | 44,1 | 42,5 | 40,2 | 56,2 | 57 |

2. Empfängerinnen und Empfänger von laufender Hilfe zum Lebensunterhalt außerhalb von Einrichtungen am 31. Dezember 2008 nach Stellung zum Haushaltsvorstand, Geschlecht und Altersgruppen

| Alter von ... bis unter ... Jahren | Empfängerinnen und Empfänger von laufender Hilfe zum Lebensunterhalt nach dem 3. Kapitel SGB XII | | | | | |
|--|--|---------------------------|---------------|-------|---|-------------------------------------|
| | insgesamt | davon | | | | |
| | | Haushaltsvorstand (HV) | Ehegatt(e)-in | Kind | verwandt oder verschwägert mit dem HV | sonstige Personen im Haushalt |
| männlich | | | | | | |
| unter 3 | 225 | 12 | – | 182 | 6 | 25 |
| 3 – 7 | 388 | 14 | – | 318 | 15 | 41 |
| 7 – 11 | 547 | 13 | – | 467 | 21 | 46 |
| 11 – 15 | 639 | 17 | 1 | 552 | 26 | 43 |
| 15 – 18 | 81 | 4 | – | 70 | 1 | 6 |
| 18 – 21 | 118 | 57 | 2 | 12 | – | 47 |
| 21 – 25 | 404 | 330 | 3 | 19 | 1 | 51 |
| 25 – 30 | 849 | 666 | 13 | 22 | 4 | 144 |
| 30 – 40 | 2 062 | 1 815 | 35 | 36 | 7 | 169 |
| 40 – 50 | 2 800 | 2 602 | 48 | 17 | 8 | 125 |
| 50 – 60 | 2 179 | 2 072 | 42 | 1 | 4 | 60 |
| 60 – 65 | 854 | 791 | 46 | 2 | 1 | 14 |
| 65 – 70 | 176 | 141 | 29 | – | – | 6 |
| 70 – 75 | 75 | 69 | 6 | – | – | – |
| 75 – 80 | 30 | 27 | 3 | – | – | – |
| 80 – 85 | 13 | 12 | – | – | – | 1 |
| 85 und mehr | 8 | 7 | 1 | – | – | – |
| Zusammen | 11 448 | 8 649 | 229 | 1 698 | 94 | 778 |
| Durchschnittsalter | 38,8 | 45,1 | 51,6 | 10,6 | 17,6 | 30,0 |
| weiblich | | | | | | |
| unter 3 | 200 | 6 | – | 172 | 2 | 20 |
| 3 – 7 | 405 | 5 | – | 344 | 16 | 40 |
| 7 – 11 | 501 | 8 | – | 437 | 18 | 38 |
| 11 – 15 | 636 | 13 | – | 536 | 31 | 56 |
| 15 – 18 | 64 | 3 | 1 | 54 | 2 | 4 |
| 18 – 21 | 107 | 57 | 2 | 11 | 1 | 36 |
| 21 – 25 | 300 | 230 | 10 | 13 | – | 47 |
| 25 – 30 | 618 | 501 | 31 | 16 | 2 | 68 |
| 30 – 40 | 1 541 | 1 357 | 72 | 8 | 5 | 99 |
| 40 – 50 | 2 370 | 2 149 | 130 | 9 | 6 | 76 |
| 50 – 60 | 2 361 | 2 057 | 234 | 2 | 12 | 56 |
| 60 – 65 | 1 539 | 1 279 | 224 | – | 7 | 29 |
| 65 – 70 | 161 | 122 | 34 | – | – | 5 |
| 70 – 75 | 72 | 50 | 18 | – | 1 | 3 |
| 75 – 80 | 55 | 42 | 11 | – | – | 2 |
| 80 – 85 | 38 | 30 | 2 | – | – | 6 |
| 85 und mehr | 34 | 31 | 2 | – | – | 1 |
| Zusammen | 11 002 | 7 940 | 771 | 1 602 | 103 | 586 |
| Durchschnittsalter | 41,6 | 47,8 | 53,8 | 9,7 | 23,3 | 30,8 |
| Insgesamt | | | | | | |
| unter 3 | 425 | 18 | – | 354 | 8 | 45 |
| 3 – 7 | 793 | 19 | – | 662 | 31 | 81 |
| 7 – 11 | 1 048 | 21 | – | 904 | 39 | 84 |
| 11 – 15 | 1 275 | 30 | 1 | 1 088 | 57 | 99 |
| 15 – 18 | 145 | 7 | 1 | 124 | 3 | 10 |
| 18 – 21 | 225 | 114 | 4 | 23 | 1 | 83 |
| 21 – 25 | 704 | 560 | 13 | 32 | 1 | 98 |
| 25 – 30 | 1 467 | 1 167 | 44 | 38 | 6 | 212 |
| 30 – 40 | 3 603 | 3 172 | 107 | 44 | 12 | 268 |
| 40 – 50 | 5 170 | 4 751 | 178 | 26 | 14 | 201 |
| 50 – 60 | 4 540 | 4 129 | 276 | 3 | 16 | 116 |
| 60 – 65 | 2 393 | 2 070 | 270 | 2 | 8 | 43 |
| 65 – 70 | 337 | 263 | 63 | – | – | 11 |
| 70 – 75 | 147 | 119 | 24 | – | 1 | 3 |
| 75 – 80 | 85 | 69 | 14 | – | – | 2 |
| 80 – 85 | 51 | 42 | 2 | – | – | 7 |
| 85 und mehr | 42 | 38 | 3 | – | – | 1 |
| Insgesamt | 22 450 | 16 589 | 1 000 | 3 300 | 197 | 1 364 |
| Durchschnittsalter | 40,2 | 46,4 | 53,3 | 10,2 | 20,6 | 30,4 |

3. Empfängerinnen und Empfänger von laufender Hilfe zum Lebensunterhalt außerhalb von Einrichtungen am 31. Dezember 2008 nach Art der gewährten Mehrbedarfszuschläge, Geschlecht und Altersgruppen

| Alter von ... bis unter ... Jahren | Empfängerinnen und Empfänger von laufender Hilfe zum Lebensunterhalt nach dem 3. Kapitel SGB XII | | | | | | | | | |
|--|--|---|--|--|--------------------|---|--|---|---|---------------------------------------|
| | insgesamt | mit einem oder mehreren Mehr- bedarfs- zuschlägen ¹⁾ | und zwar an | | | | | | | ohne Mehr- bedarfs- zuschlag |
| | | | Inhaber eines Schwer- behindertenausweises mit Merkzeichen G | | werdende Mütter | Alleinerziehende mit | | 15-jährige und ältere behinderte Menschen mit Ein- gliederungs- hilfe | Personen, die einer kosten- aufwändigen Ernährung bedürfen | |
| | | | im Alter von 65 Jahren und älter | im Alter von unter 65 Jahren und voll- erwerbs- gemindert | | 1 Kind unter 7 bzw. 2 oder 3 Kindern unter 16 J. (§ 30 (3) Satz 1 SGB XII) | Mehr- bedarfs- zuschlag gem. § 30 (3) Satz 2 SGB XII | | | |
| männlich | | | | | | | | | | |
| unter 3 | 225 | — | — | — | x | — | — | — | — | 225 |
| 3 – 7 | 388 | 4 | — | — | x | — | — | — | 4 | 384 |
| 7 – 11 | 547 | 2 | — | — | x | — | — | — | 2 | 545 |
| 11 – 15 | 639 | 3 | — | — | x | — | — | — | 3 | 636 |
| 15 – 18 | 81 | 1 | — | 1 | x | — | — | — | — | 80 |
| 18 – 21 | 118 | 17 | — | 17 | x | — | — | — | — | 101 |
| 21 – 25 | 404 | 19 | — | 17 | x | — | — | 2 | — | 385 |
| 25 – 30 | 849 | 42 | — | 24 | x | 1 | 1 | 2 | 18 | 807 |
| 30 – 40 | 2 062 | 207 | — | 137 | x | 11 | 8 | — | 67 | 1 855 |
| 40 – 50 | 2 800 | 368 | — | 247 | x | 14 | 20 | 2 | 119 | 2 432 |
| 50 – 60 | 2 179 | 418 | — | 325 | x | 3 | 8 | 1 | 111 | 1 761 |
| 60 – 65 | 854 | 126 | — | 102 | x | 2 | 1 | — | 26 | 728 |
| 65 – 70 | 176 | 23 | 16 | — | x | 1 | — | — | 6 | 153 |
| 70 – 75 | 75 | 13 | 13 | — | x | — | — | — | 1 | 62 |
| 75 – 80 | 30 | 4 | 3 | — | x | — | — | — | 1 | 26 |
| 80 – 85 | 13 | 4 | 4 | — | x | — | — | — | — | 9 |
| 85 und mehr | 8 | 2 | 2 | — | x | — | — | — | — | 6 |
| Zusammen | 11 448 | 1 253 | 38 | 870 | x | 32 | 38 | 7 | 358 | 10 195 |
| Durchschnittsalter | 38,8 | 48,1 | 72,6 | 48,1 | x | 43,5 | 45,6 | 33,8 | 46,3 | 37,7 |
| weiblich | | | | | | | | | | |
| unter 3 | 200 | 2 | — | — | — | — | — | — | 2 | 198 |
| 3 – 7 | 405 | 2 | — | — | — | — | — | — | 2 | 403 |
| 7 – 11 | 501 | 2 | — | — | — | — | — | — | 2 | 499 |
| 11 – 15 | 636 | 5 | — | — | 1 | — | — | — | 4 | 631 |
| 15 – 18 | 64 | 1 | — | 1 | — | — | — | — | — | 63 |
| 18 – 21 | 107 | 17 | — | 11 | 3 | 2 | — | 1 | 1 | 90 |
| 21 – 25 | 300 | 45 | — | 14 | 7 | 19 | 2 | — | 6 | 255 |
| 25 – 30 | 618 | 98 | — | 22 | 5 | 51 | 11 | — | 14 | 520 |
| 30 – 40 | 1 541 | 399 | — | 112 | 5 | 176 | 90 | 2 | 43 | 1 142 |
| 40 – 50 | 2 370 | 511 | — | 222 | — | 106 | 125 | 3 | 100 | 1 859 |
| 50 – 60 | 2 361 | 412 | — | 280 | — | 17 | 30 | 2 | 104 | 1 949 |
| 60 – 65 | 1 539 | 145 | — | 100 | — | 1 | 2 | — | 48 | 1 394 |
| 65 – 70 | 161 | 15 | 11 | — | — | — | — | — | 6 | 146 |
| 70 – 75 | 72 | 9 | 8 | — | — | — | — | — | 1 | 63 |
| 75 – 80 | 55 | 16 | 14 | — | — | — | — | — | 3 | 39 |
| 80 – 85 | 38 | 14 | 11 | — | — | — | — | — | 3 | 24 |
| 85 und mehr | 34 | 10 | 7 | — | — | — | — | — | 3 | 24 |
| Zusammen | 11 002 | 1 703 | 51 | 762 | 21 | 372 | 260 | 8 | 342 | 9 299 |
| Durchschnittsalter | 41,6 | 45,7 | 77,2 | 48,2 | 26,7 | 36,9 | 41,8 | 42,4 | 48,6 | 40,8 |
| Insgesamt | | | | | | | | | | |
| unter 3 | 425 | 2 | — | — | — | — | — | — | 2 | 423 |
| 3 – 7 | 793 | 6 | — | — | — | — | — | — | 6 | 787 |
| 7 – 11 | 1 048 | 4 | — | — | — | — | — | — | 4 | 1 044 |
| 11 – 15 | 1 275 | 8 | — | — | 1 | — | — | — | 7 | 1 267 |
| 15 – 18 | 145 | 2 | — | 2 | — | — | — | — | — | 143 |
| 18 – 21 | 225 | 34 | — | 28 | 3 | 2 | — | 1 | 1 | 191 |
| 21 – 25 | 704 | 64 | — | 31 | 7 | 19 | 2 | 2 | 6 | 640 |
| 25 – 30 | 1 467 | 140 | — | 46 | 5 | 52 | 12 | 2 | 32 | 1 327 |
| 30 – 40 | 3 603 | 606 | — | 249 | 5 | 187 | 98 | 2 | 110 | 2 997 |
| 40 – 50 | 5 170 | 879 | — | 469 | — | 120 | 145 | 5 | 219 | 4 291 |
| 50 – 60 | 4 540 | 830 | — | 605 | — | 20 | 38 | 3 | 215 | 3 710 |
| 60 – 65 | 2 393 | 271 | — | 202 | — | 3 | 3 | — | 74 | 2 122 |
| 65 – 70 | 337 | 38 | 27 | — | — | 1 | — | — | 12 | 299 |
| 70 – 75 | 147 | 22 | 21 | — | — | — | — | — | 2 | 125 |
| 75 – 80 | 85 | 20 | 17 | — | — | — | — | — | 4 | 65 |
| 80 – 85 | 51 | 18 | 15 | — | — | — | — | — | 3 | 33 |
| 85 und mehr | 42 | 12 | 9 | — | — | — | — | — | 3 | 30 |
| Insgesamt | 22 450 | 2 956 | 89 | 1 632 | 21 | 404 | 298 | 15 | 700 | 19 494 |
| Durchschnittsalter | 40,2 | 46,7 | 75,3 | 48,2 | 26,7 | 37,4 | 42,3 | 38,4 | 47,4 | 39,2 |

1) Je Person sind bis zu vier Angaben zulässig.

**4. Empfängerinnen und Empfänger von laufender Hilfe zum Lebensunterhalt
außerhalb von Einrichtungen am 31. Dezember 2008 in Bedarfsgemeinschaften
nach Typ der Bedarfsgemeinschaft, Geschlecht und Altersgruppen**

| Alter von ... bis unter ... Jahren | Empfängerinnen und Empfänger von laufender Hilfe zum Lebensunterhalt nach dem 3. Kapitel SGB XII | | | | | | | | |
|--|--|---|-----------------------------------|--|--|---|---|---|---|
| | insgesamt | davon in | | | | | | Bedarfsge- meinschaften ohne Haus- haltsvorstand | anderweitig nicht erfassten Bedarfsge- meinschaften |
| | | Bedarfsgemeinschaften mit Haushaltsvorstand | | | | | | | |
| | | Ehepaare | | nichteheliche Lebensge- meinschaften | einzeln nachge- wiesene Haushalts- vorstände | Haushaltsvorstände | | | |
| | | ohne Kinder unter 18 Jahren | mit Kindern unter 18 Jahren | | | männlich mit Kindern unter 18 Jahren | weiblich mit Kindern unter 18 Jahren | | |
| männlich | | | | | | | | | |
| unter 3 | 225 | — | 8 | — | 12 | 5 | 37 | 112 | 51 |
| 3 – 7 | 388 | — | 13 | — | 12 | 9 | 83 | 182 | 89 |
| 7 – 11 | 547 | — | 13 | 2 | 13 | 21 | 153 | 246 | 99 |
| 11 – 15 | 639 | — | 13 | 2 | 16 | 44 | 202 | 282 | 80 |
| 15 – 18 | 81 | — | 5 | 5 | 3 | 6 | 20 | 36 | 6 |
| 18 – 21 | 118 | — | — | 1 | 57 | — | — | 53 | 7 |
| 21 – 25 | 404 | 2 | 1 | 1 | 329 | — | — | 67 | 4 |
| 25 – 30 | 849 | 8 | 5 | — | 653 | 2 | — | 167 | 14 |
| 30 – 40 | 2 062 | 23 | 19 | 5 | 1 751 | 29 | — | 209 | 26 |
| 40 – 50 | 2 800 | 47 | 29 | 5 | 2 499 | 44 | — | 145 | 31 |
| 50 – 60 | 2 179 | 102 | 13 | 2 | 1 961 | 15 | — | 64 | 22 |
| 60 – 65 | 854 | 106 | — | 2 | 701 | 6 | — | 16 | 23 |
| 65 – 70 | 176 | 93 | 1 | — | 71 | 1 | — | 6 | 4 |
| 70 – 75 | 75 | 46 | — | — | 28 | — | — | — | 1 |
| 75 – 80 | 30 | 20 | — | — | 10 | — | — | — | — |
| 80 – 85 | 13 | 1 | — | — | 11 | — | — | 1 | — |
| 85 und mehr | 8 | 2 | — | — | 6 | — | — | — | — |
| Zusammen | 11 448 | 450 | 120 | 25 | 8 133 | 182 | 495 | 1 586 | 457 |
| weiblich | | | | | | | | | |
| unter 3 | 200 | — | 6 | — | 5 | 2 | 36 | 113 | 38 |
| 3 – 7 | 405 | — | 16 | 1 | 5 | 13 | 79 | 200 | 91 |
| 7 – 11 | 501 | — | 19 | 2 | 7 | 9 | 147 | 224 | 93 |
| 11 – 15 | 636 | — | 17 | 2 | 12 | 23 | 211 | 288 | 83 |
| 15 – 18 | 64 | — | 2 | 3 | 2 | 4 | 23 | 25 | 5 |
| 18 – 21 | 107 | 1 | 1 | 6 | 53 | — | 3 | 34 | 9 |
| 21 – 25 | 300 | 5 | 1 | 1 | 205 | — | 24 | 57 | 7 |
| 25 – 30 | 618 | 12 | 12 | 2 | 420 | — | 71 | 83 | 18 |
| 30 – 40 | 1 541 | 24 | 25 | 1 | 1 057 | — | 290 | 109 | 35 |
| 40 – 50 | 2 370 | 67 | 23 | 9 | 1 844 | — | 272 | 88 | 67 |
| 50 – 60 | 2 361 | 158 | 6 | 5 | 1 967 | — | 51 | 70 | 104 |
| 60 – 65 | 1 539 | 108 | — | 3 | 1 248 | — | 1 | 35 | 144 |
| 65 – 70 | 161 | 38 | — | — | 112 | — | — | 5 | 6 |
| 70 – 75 | 72 | 21 | — | — | 46 | — | — | 4 | 1 |
| 75 – 80 | 55 | 12 | — | — | 41 | — | — | 2 | — |
| 80 – 85 | 38 | 2 | — | — | 29 | — | — | 6 | 1 |
| 85 und mehr | 34 | 2 | — | — | 30 | — | — | 1 | 1 |
| Zusammen | 11 002 | 450 | 128 | 35 | 7 083 | 51 | 1 208 | 1 344 | 703 |
| Insgesamt | | | | | | | | | |
| unter 3 | 425 | — | 14 | — | 17 | 7 | 73 | 225 | 89 |
| 3 – 7 | 793 | — | 29 | 1 | 17 | 22 | 162 | 382 | 180 |
| 7 – 11 | 1 048 | — | 32 | 4 | 20 | 30 | 300 | 470 | 192 |
| 11 – 15 | 1 275 | — | 30 | 4 | 28 | 67 | 413 | 570 | 163 |
| 15 – 18 | 145 | — | 7 | 8 | 5 | 10 | 43 | 61 | 11 |
| 18 – 21 | 225 | 1 | 1 | 7 | 110 | — | 3 | 87 | 16 |
| 21 – 25 | 704 | 7 | 2 | 2 | 534 | — | 24 | 124 | 11 |
| 25 – 30 | 1 467 | 20 | 17 | 2 | 1 073 | 2 | 71 | 250 | 32 |
| 30 – 40 | 3 603 | 47 | 44 | 6 | 2 808 | 29 | 290 | 318 | 61 |
| 40 – 50 | 5 170 | 114 | 52 | 14 | 4 343 | 44 | 272 | 233 | 98 |
| 50 – 60 | 4 540 | 260 | 19 | 7 | 3 928 | 15 | 51 | 134 | 126 |
| 60 – 65 | 2 393 | 214 | — | 5 | 1 949 | 6 | 1 | 51 | 167 |
| 65 – 70 | 337 | 131 | 1 | — | 183 | 1 | — | 11 | 10 |
| 70 – 75 | 147 | 67 | — | — | 74 | — | — | 4 | 2 |
| 75 – 80 | 85 | 32 | — | — | 51 | — | — | 2 | — |
| 80 – 85 | 51 | 3 | — | — | 40 | — | — | 7 | 1 |
| 85 und mehr | 42 | 4 | — | — | 36 | — | — | 1 | 1 |
| Insgesamt | 22 450 | 900 | 248 | 60 | 15 216 | 233 | 1 703 | 2 930 | 1 160 |

**5. Empfängerinnen und Empfänger von laufender Hilfe zum Lebensunterhalt
am 31. Dezember 2008 nach ausgewählten Merkmalen sowie nach Sitz des Trägers**

| Sitz des Trägers | Empfängerinnen und Empfänger von laufender Hilfe zum Lebensunterhalt nach dem 3. Kapitel SGB XII | | | | | | |
|------------------------------|--|--------------------------------------|---|--------------|--------------|--------------------------------|---------------------|
| | insgesamt | | davon im Alter von ... bis unter ... Jahren | | | außerhalb von Einrichtungen | in Einrichtungen |
| | Anzahl | je 10 000 Einwohner ¹⁾ | unter 18 | 18 – 65 | 65 und mehr | | |
| Kreisfreie Städte | | | | | | | |
| Düsseldorf | 1 296 | 22 | 48 | 389 | 859 | 446 | 850 |
| Duisburg | 1 314 | 27 | 111 | 463 | 740 | 584 | 730 |
| Essen | 2 015 | 35 | 158 | 826 | 1 031 | 761 | 1 254 |
| Krefeld | 548 | 23 | 94 | 211 | 243 | 307 | 241 |
| Mönchengladbach | 1 002 | 39 | 109 | 422 | 471 | 556 | 446 |
| Mülheim an der Ruhr | 470 | 28 | 45 | 216 | 209 | 288 | 182 |
| Oberhausen | 574 | 27 | 51 | 226 | 297 | 276 | 298 |
| Remscheid | 180 | 16 | 15 | 96 | 69 | 106 | 74 |
| Solingen | 343 | 21 | 40 | 189 | 114 | 233 | 110 |
| Wuppertal | 841 | 24 | 105 | 284 | 452 | 403 | 438 |
| Kreise | | | | | | | |
| Kleve | 583 | 19 | 31 | 192 | 360 | 222 | 361 |
| Mettmann | 1 154 | 23 | 76 | 519 | 559 | 620 | 534 |
| Rhein-Kreis Neuss | 746 | 17 | 113 | 329 | 304 | 454 | 292 |
| Viersen | 313 | 10 | 35 | 249 | 29 | 217 | 96 |
| Wesel | 1 008 | 21 | 153 | 429 | 426 | 538 | 470 |
| Reg.-Bez. Düsseldorf | 12 387 | 24 | 1 184 | 5 040 | 6 163 | 6 011 | 6 376 |
| Kreisfreie Städte | | | | | | | |
| Aachen | 740 | 29 | 62 | 345 | 333 | 328 | 412 |
| Bonn | 1 173 | 37 | 76 | 759 | 338 | 845 | 328 |
| Köln | 2 895 | 29 | 248 | 1 274 | 1 373 | 1 574 | 1 321 |
| Leverkusen | 270 | 17 | 21 | 225 | 24 | 258 | 12 |
| Kreise | | | | | | | |
| Aachen | 759 | 25 | 41 | 386 | 332 | 417 | 342 |
| Düren | 634 | 24 | 52 | 310 | 272 | 369 | 265 |
| Rhein-Erft-Kreis | 807 | 17 | 78 | 383 | 346 | 363 | 444 |
| Euskirchen | 384 | 20 | 37 | 112 | 235 | 161 | 223 |
| Heinsberg | 485 | 19 | 69 | 177 | 239 | 256 | 229 |
| Oberbergischer Kreis | 532 | 19 | 59 | 332 | 141 | 389 | 143 |
| Rheinisch-Bergischer Kreis | 481 | 17 | 36 | 189 | 256 | 231 | 250 |
| Rhein-Sieg-Kreis | 239 | 4 | 25 | 129 | 85 | 157 | 82 |
| Reg.-Bez. Köln | 9 399 | 21 | 804 | 4 621 | 3 974 | 5 348 | 4 051 |
| Kreisfreie Städte | | | | | | | |
| Bottrop | 327 | 28 | 25 | 152 | 150 | 180 | 147 |
| Gelsenkirchen | 719 | 27 | 41 | 315 | 363 | 363 | 356 |
| Münster ²⁾ | 799 | 29 | 74 | 372 | 353 | 431 | 368 |
| Kreise | | | | | | | |
| Borken | 232 | 6 | 45 | 181 | 6 | 232 | – |
| Coesfeld | 441 | 20 | 28 | 177 | 236 | 215 | 226 |
| Recklinghausen ³⁾ | 362 | 6 | 35 | 197 | 130 | 248 | 114 |
| Steinfurt | 869 | 20 | 89 | 355 | 425 | 403 | 466 |
| Warendorf | 492 | 18 | 43 | 164 | 285 | 207 | 285 |
| Reg.-Bez. Münster | 4 241 | 16 | 380 | 1 913 | 1 948 | 2 279 | 1 962 |

1) Bevölkerungsstand am Ende des Jahres – 2) Ergebnisse wurden vom 31.12.2007 übernommen – 3) Örtlicher und überörtlicher Träger wurden teilweise vertauscht geliefert.

**Noch: 5. Empfängerinnen und Empfänger von laufender Hilfe zum Lebensunterhalt
am 31. Dezember 2008 nach ausgewählten Merkmalen sowie nach Sitz des Trägers**

| Sitz des Trägers | Empfängerinnen und Empfänger von laufender Hilfe zum Lebensunterhalt nach dem 3. Kapitel SGB XII | | | | | | |
|---|--|--------------------------------------|---|---------------|---------------|--------------------------------|---------------------|
| | insgesamt | | davon im Alter von ... bis unter ... Jahren | | | außerhalb von Einrichtungen | in Einrichtungen |
| | Anzahl | je 10 000 Einwohner ¹⁾ | unter 18 | 18 – 65 | 65 und mehr | | |
| Kreisfreie Stadt | | | | | | | |
| Bielefeld | 820 | 25 | 72 | 381 | 367 | 458 | 362 |
| Kreise | | | | | | | |
| Gütersloh | 357 | 10 | 35 | 142 | 180 | 180 | 177 |
| Herford | 499 | 20 | 46 | 185 | 268 | 238 | 261 |
| Höxter | 277 | 18 | 33 | 71 | 173 | 107 | 170 |
| Lippe | 683 | 19 | 57 | 253 | 373 | 315 | 368 |
| Minden-Lübbecke | 754 | 24 | 64 | 337 | 353 | 402 | 352 |
| Paderborn | 517 | 17 | 40 | 172 | 305 | 211 | 306 |
| Reg.-Bez. Detmold | 3 907 | 19 | 347 | 1 541 | 2 019 | 1 911 | 1 996 |
| Kreisfreie Städte | | | | | | | |
| Bochum | 736 | 19 | 46 | 269 | 421 | 334 | 402 |
| Dortmund | 1 745 | 30 | 111 | 988 | 646 | 1 121 | 624 |
| Hagen | 582 | 30 | 92 | 272 | 218 | 375 | 207 |
| Hamm ²⁾ | 339 | 19 | 30 | 81 | 228 | 123 | 216 |
| Herne | 163 | 10 | 23 | 103 | 37 | 129 | 34 |
| Kreise | | | | | | | |
| Ennepe-Ruhr-Kreis | 782 | 23 | 78 | 406 | 298 | 487 | 295 |
| Hochsauerlandkreis | 662 | 24 | 101 | 327 | 234 | 435 | 227 |
| Märkischer Kreis | 927 | 21 | 104 | 385 | 438 | 494 | 433 |
| Olpe | 229 | 16 | 8 | 59 | 162 | 69 | 160 |
| Siegen-Wittgenstein | 443 | 15 | 51 | 204 | 188 | 255 | 188 |
| Soest | 609 | 20 | 51 | 175 | 383 | 227 | 382 |
| Unna | 910 | 22 | 95 | 377 | 438 | 480 | 430 |
| Reg.-Bez. Arnsberg | 8 127 | 22 | 790 | 3 646 | 3 691 | 4 529 | 3 598 |
| Örtliche Träger zusammen | 38 061 | 21 | 3 505 | 16 761 | 17 795 | 20 078 | 17 983 |
| davon | | | | | | | |
| kreisfreie Städte | 19 891 | 27 | 1 697 | 8 858 | 9 336 | 10 479 | 9 412 |
| Kreise | 18 170 | 17 | 1 808 | 7 903 | 8 459 | 9 599 | 8 571 |
| Überörtliche Träger zusammen | 37 891 | 21 | 1 306 | 33 844 | 2 741 | 2 372 | 35 519 |
| davon | | | | | | | |
| Landschaftsverband Rheinland (LVR) | 16 197 | 17 | 335 | 14 937 | 925 | 891 | 15 306 |
| davon | | | | | | | |
| LVR (ohne Delegation) | 12 502 | 13 | 304 | 11 674 | 524 | – | 12 502 |
| örtliche Träger als Delegationsnehmer | 3 695 | 4 | 31 | 3 263 | 401 | 891 | 2 804 |
| Landschaftsverband Westfalen-Lippe (LWL) | 21 694 | 26 | 971 | 18 907 | 1 816 | 1 481 | 20 213 |
| davon | | | | | | | |
| LWL (ohne Delegation) | 17 694 | 21 | 787 | 15 704 | 1 203 | – | 17 694 |
| örtliche Träger als Delegationsnehmer ³⁾ | 4 000 | 5 | 184 | 3 203 | 613 | 1 481 | 2 519 |
| Nordrhein-Westfalen | 75 952 | 42 | 4 811 | 50 605 | 20 536 | 22 450 | 53 502 |

Anmerkungen Seite 24

6. Empfängerinnen und Empfänger von laufender Hilfe zum Lebensunterhalt

| Lfd. Nr. | Wohnort der/des Hilfeempfänger(s)/-in ¹⁾ | Empfängerinnen und | | | | |
|-------------|--|--------------------|-----------------------------------|---------------------------|------------|------------|
| | | insgesamt | | davon im Alter von ...bis | | |
| | | insgesamt | je 10 000 Einwohner ²⁾ | unter 7 | 7 – 18 | 18 – 25 |
| | Kreisfreie Städte | | | | | |
| 1 | Düsseldorf | 2 250 | 39 | 16 | 43 | 68 |
| 2 | Duisburg | 2 054 | 42 | 30 | 93 | 77 |
| 3 | Essen | 3 185 | 55 | 47 | 131 | 93 |
| 4 | Krefeld | 1 032 | 44 | 33 | 63 | 58 |
| 5 | Mönchengladbach | 1 575 | 61 | 29 | 86 | 85 |
| 6 | Mülheim an der Ruhr | 882 | 52 | 13 | 36 | 28 |
| 7 | Oberhausen | 1 085 | 50 | 15 | 40 | 25 |
| 8 | Remscheid | 409 | 36 | 2 | 13 | 16 |
| 9 | Solingen | 562 | 35 | 10 | 34 | 16 |
| 10 | Wuppertal | 1 418 | 40 | 46 | 64 | 59 |
| | Kreise | | | | | |
| 11 | Kleve | 1 336 | 43 | 13 | 39 | 56 |
| 12 | Mettmann | 1 891 | 38 | 20 | 75 | 94 |
| 13 | Rhein-Kreis Neuss | 1 133 | 26 | 33 | 92 | 39 |
| 14 | Viersen | 860 | 28 | 12 | 34 | 18 |
| 15 | Wesel | 1 651 | 35 | 47 | 104 | 73 |
| 16 | Reg.-Bez. Düsseldorf | 21 323 | 41 | 366 | 947 | 805 |
| | Kreisfreie Städte | | | | | |
| 17 | Aachen | 1 114 | 43 | 30 | 39 | 34 |
| 18 | Bonn | 1 682 | 53 | 29 | 66 | 72 |
| 19 | Köln | 4 717 | 47 | 110 | 171 | 167 |
| 20 | Leverkusen | 424 | 26 | 3 | 20 | 16 |
| | Kreise | | | | | |
| 21 | Aachen | 1 229 | 40 | 19 | 29 | 39 |
| 22 | Düren | 1 108 | 41 | 20 | 51 | 58 |
| 23 | Rhein-Erft-Kreis | 1 137 | 25 | 32 | 69 | 65 |
| 24 | Euskirchen | 870 | 45 | 11 | 32 | 23 |
| 25 | Heinsberg | 1 359 | 53 | 27 | 65 | 115 |
| 26 | Oberbergischer Kreis | 966 | 34 | 25 | 44 | 34 |
| 27 | Rheinisch-Bergischer Kreis | 855 | 31 | 8 | 40 | 44 |
| 28 | Rhein-Sieg-Kreis | 927 | 15 | 6 | 54 | 58 |
| 29 | Reg.-Bez. Köln | 16 388 | 37 | 320 | 680 | 725 |
| | Kreisfreie Städte | | | | | |
| 30 | Bottrop | 542 | 46 | 7 | 28 | 35 |
| 31 | Gelsenkirchen | 1 445 | 55 | 14 | 57 | 66 |
| 32 | Münster | 1 470 | 54 | 23 | 72 | 76 |

1) ohne Empfängerinnen und Empfänger, die in Nordrhein-Westfalen wohnen, deren Grundsicherungsträger sich aber in einem anderen Bundesland befindet –

am 31. Dezember 2008 nach ausgewählten Merkmalen sowie nach Wohnort

| Empfänger von laufender Hilfe zum Lebensunterhalt nach dem 3. Kapitel SGB XII | | | | | | | | Lfd. Nr. |
|---|---------|-------------|--------------------|----------|---------------|----------|----------|-------------|
| unter ... Jahren | | | Durchschnittsalter | Deutsche | Nichtdeutsche | männlich | weiblich | |
| 25 – 50 | 50 – 65 | 65 und mehr | | | | | | |
| 705 | 581 | 837 | 57,9 | 2 016 | 234 | 988 | 1 262 | 1 |
| 815 | 444 | 595 | 52,5 | 1 922 | 132 | 937 | 1 117 | 2 |
| 967 | 781 | 1 166 | 56,5 | 3 019 | 166 | 1 528 | 1 657 | 3 |
| 465 | 197 | 216 | 47,2 | 961 | 71 | 475 | 557 | 4 |
| 593 | 340 | 442 | 51,1 | 1 487 | 88 | 723 | 852 | 5 |
| 336 | 252 | 217 | 52,1 | 822 | 60 | 428 | 454 | 6 |
| 495 | 250 | 260 | 51,3 | 1 043 | 42 | 541 | 544 | 7 |
| 171 | 120 | 87 | 51,7 | 387 | 22 | 183 | 226 | 8 |
| 201 | 156 | 145 | 51,8 | 503 | 59 | 268 | 294 | 9 |
| 515 | 313 | 421 | 52,1 | 1 295 | 123 | 656 | 762 | 10 |
| 411 | 319 | 498 | 56,7 | 1 293 | 43 | 622 | 714 | 11 |
| 707 | 453 | 542 | 52,8 | 1 756 | 135 | 839 | 1 052 | 12 |
| 418 | 259 | 292 | 50,0 | 1 053 | 80 | 514 | 619 | 13 |
| 283 | 194 | 319 | 56,9 | 824 | 36 | 329 | 531 | 14 |
| 592 | 346 | 489 | 51,4 | 1 420 | 231 | 727 | 924 | 15 |
| 7 674 | 5 005 | 6 526 | 53,4 | 19 801 | 1 522 | 9 758 | 11 565 | 16 |
| 462 | 240 | 309 | 51,9 | 1 048 | 66 | 556 | 558 | 17 |
| 881 | 354 | 280 | 47,2 | 1 516 | 166 | 879 | 803 | 18 |
| 1 951 | 1 106 | 1 212 | 51,5 | 4 109 | 608 | 2 163 | 2 554 | 19 |
| 186 | 152 | 47 | 47,5 | 370 | 54 | 216 | 208 | 20 |
| 432 | 302 | 408 | 55,3 | 1 157 | 72 | 533 | 696 | 21 |
| 404 | 259 | 316 | 52,0 | 1 051 | 57 | 518 | 590 | 22 |
| 423 | 233 | 315 | 50,1 | 1 087 | 50 | 506 | 631 | 23 |
| 243 | 186 | 375 | 58,7 | 854 | 16 | 399 | 471 | 24 |
| 527 | 292 | 333 | 49,2 | 1 326 | 33 | 652 | 707 | 25 |
| 348 | 239 | 276 | 52,1 | 902 | 64 | 462 | 504 | 26 |
| 339 | 175 | 249 | 51,8 | 797 | 58 | 421 | 434 | 27 |
| 356 | 211 | 242 | 50,5 | 896 | 31 | 446 | 481 | 28 |
| 6 552 | 3 749 | 4 362 | 51,4 | 15 113 | 1 275 | 7 751 | 8 637 | 29 |
| 211 | 129 | 132 | 50,4 | 507 | 35 | 247 | 295 | 30 |
| 526 | 406 | 376 | 52,3 | 1 337 | 108 | 697 | 748 | 31 |
| 636 | 328 | 335 | 49,4 | 1 383 | 87 | 801 | 669 | 32 |

2) Bevölkerungsstand am Ende des Jahres

Noch: **6. Empfängerinnen und Empfänger von laufender Hilfe zum Lebensunterhalt**

| Lfd. Nr. | Wohnort der/des Hilfeempfänger(s)/-in ¹⁾ | Empfängerinnen und | | | | |
|-------------|--|--------------------|-----------------------------------|---------------------------|--------------|--------------|
| | | insgesamt | | davon im Alter von ...bis | | |
| | | insgesamt | je 10 000 Einwohner ²⁾ | unter 7 | 7 – 18 | 18 – 25 |
| | Kreise | | | | | |
| 33 | Borken | 1 278 | 35 | 13 | 88 | 99 |
| 34 | Coesfeld | 1 115 | 51 | 10 | 59 | 96 |
| 35 | Recklinghausen | 3 057 | 48 | 58 | 189 | 185 |
| 36 | Steinfurt | 1 798 | 40 | 37 | 97 | 119 |
| 37 | Warendorf | 1 175 | 42 | 18 | 54 | 82 |
| 38 | Reg.-Bez. Münster | 11 880 | 46 | 180 | 644 | 758 |
| | Kreisfreie Stadt | | | | | |
| 39 | Bielefeld | 1 925 | 59 | 33 | 83 | 113 |
| | Kreise | | | | | |
| 40 | Gütersloh | 1 030 | 29 | 11 | 64 | 82 |
| 41 | Herford | 966 | 38 | 24 | 45 | 97 |
| 42 | Höxter | 657 | 44 | 9 | 53 | 34 |
| 43 | Lippe | 1 590 | 45 | 20 | 65 | 105 |
| 44 | Minden-Lübbecke | 1 749 | 55 | 26 | 67 | 119 |
| 45 | Paderborn | 1 233 | 41 | 15 | 44 | 97 |
| 46 | Reg.-Bez. Detmold | 9 150 | 45 | 138 | 421 | 647 |
| | Kreisfreie Städte | | | | | |
| 47 | Bochum | 1 498 | 40 | 18 | 55 | 81 |
| 48 | Dortmund | 2 890 | 49 | 32 | 120 | 182 |
| 49 | Hagen | 977 | 51 | 37 | 72 | 49 |
| 50 | Hamm | 718 | 39 | 6 | 40 | 53 |
| 51 | Herne | 561 | 34 | 6 | 31 | 38 |
| | Kreise | | | | | |
| 52 | Ennepe-Ruhr-Kreis | 1 611 | 48 | 13 | 92 | 67 |
| 53 | Hochsauerlandkreis | 1 340 | 49 | 27 | 101 | 109 |
| 54 | Märkischer Kreis | 1 922 | 44 | 44 | 102 | 125 |
| 55 | Olpe | 463 | 33 | 4 | 11 | 28 |
| 56 | Siegen-Wittgenstein | 964 | 34 | 16 | 60 | 61 |
| 57 | Soest | 1 759 | 57 | 22 | 53 | 105 |
| 58 | Unna | 1 695 | 41 | 26 | 117 | 133 |
| 59 | Reg.-Bez. Arnsberg | 16 398 | 44 | 251 | 854 | 1 031 |
| 60 | Nordrhein-Westfalen | 75 139 | 42 | 1 255 | 3 546 | 3 966 |
| | davon | | | | | |
| 61 | kreisfreie Städte | 34 415 | 47 | 589 | 1 457 | 1 507 |
| 62 | Kreise | 40 724 | 39 | 666 | 2 089 | 2 459 |
| 63 | Wohnort nicht Nordrhein-Westfalen | 813 | x | 2 | 8 | 21 |

Anmerkungen Seite 26

am 31. Dezember 2008 nach ausgewählten Merkmalen sowie nach Wohnort

| Empfänger von laufender Hilfe zum Lebensunterhalt nach dem 3. Kapitel SGB XII | | | | | | | | Lfd. Nr. |
|---|---------|-------------|--------------------|----------|---------------|----------|----------|-------------|
| unter ... Jahren | | | Durchschnittsalter | Deutsche | Nichtdeutsche | männlich | weiblich | |
| 25 – 50 | 50 – 65 | 65 und mehr | | | | | | |
| 620 | 313 | 145 | 43,8 | 1 217 | 61 | 747 | 531 | 33 |
| 378 | 230 | 342 | 52,1 | 1 086 | 29 | 493 | 622 | 34 |
| 1 263 | 775 | 587 | 48,1 | 2 994 | 63 | 1 463 | 1 594 | 35 |
| 656 | 357 | 532 | 51,4 | 1 703 | 95 | 862 | 936 | 36 |
| 436 | 239 | 346 | 51,5 | 1 118 | 57 | 533 | 642 | 37 |
| 4 726 | 2 777 | 2 795 | 49,6 | 11 345 | 535 | 5 843 | 6 037 | 38 |
| 834 | 413 | 449 | 49,1 | 1 761 | 164 | 1 062 | 863 | 39 |
| 447 | 202 | 224 | 47,7 | 945 | 85 | 519 | 511 | 40 |
| 338 | 183 | 279 | 49,9 | 932 | 34 | 504 | 462 | 41 |
| 243 | 127 | 191 | 51,4 | 638 | 19 | 332 | 325 | 42 |
| 597 | 348 | 455 | 51,7 | 1 513 | 77 | 786 | 804 | 43 |
| 585 | 485 | 467 | 51,8 | 1 669 | 80 | 908 | 841 | 44 |
| 485 | 250 | 342 | 50,5 | 1 183 | 50 | 631 | 602 | 45 |
| 3 529 | 2 008 | 2 407 | 50,3 | 8 641 | 509 | 4 742 | 4 408 | 46 |
| 607 | 361 | 376 | 51,4 | 1 423 | 75 | 742 | 756 | 47 |
| 1 199 | 770 | 587 | 49,4 | 2 653 | 237 | 1 434 | 1 456 | 48 |
| 389 | 252 | 178 | 47,0 | 873 | 104 | 494 | 483 | 49 |
| 246 | 162 | 211 | 52,0 | 680 | 38 | 401 | 317 | 50 |
| 244 | 155 | 87 | 46,9 | 529 | 32 | 286 | 275 | 51 |
| 678 | 418 | 343 | 49,7 | 1 536 | 75 | 815 | 796 | 52 |
| 520 | 294 | 289 | 47,6 | 1 253 | 87 | 657 | 683 | 53 |
| 733 | 440 | 478 | 49,9 | 1 789 | 133 | 977 | 945 | 54 |
| 158 | 86 | 176 | 56,6 | 445 | 18 | 196 | 267 | 55 |
| 415 | 224 | 188 | 48,0 | 904 | 60 | 490 | 474 | 56 |
| 506 | 464 | 609 | 55,1 | 1 702 | 57 | 864 | 895 | 57 |
| 628 | 348 | 443 | 49,8 | 1 605 | 90 | 791 | 904 | 58 |
| 6 323 | 3 974 | 3 965 | 50,2 | 15 395 | 1 006 | 8 147 | 8 251 | 59 |
| 28 804 | 17 513 | 20 555 | 51,3 | 70 295 | 4 847 | 36 241 | 38 898 | 60 |
| 13 635 | 8 262 | 8 965 | 50,9 | 31 644 | 2 771 | 16 705 | 17 710 | 61 |
| 15 169 | 9 251 | 11 090 | 51,4 | 38 648 | 2 076 | 19 536 | 21 188 | 62 |
| 150 | 151 | 481 | 69,6 | 791 | 22 | 365 | 448 | 63 |

**A. II. Bedarfsgemeinschaften von Empfängerinnen und
Empfängern laufender Hilfe zum Lebensunterhalt
nach dem 3. Kapitel SGB XII**

**1. Bedarfsgemeinschaften von Empfängerinnen und Empfängern laufender Hilfe
nach der bisherigen Dauer der Hilfgewährung an die Bedarfsgemein**

| Lfd. Nr. | Typ der Bedarfsgemeinschaft | insgesamt | | |
|-------------|---|---------------|--------------|--------------|
| | | | unter 3 | 3 – 6 |
| 1 | Außerhalb von Einrichtungen zusammen | 20 253 | 3 545 | 2 625 |
| 2 | Bedarfsgemeinschaften mit Haushaltsvorstand zusammen | 16 569 | 2 998 | 2 250 |
| 3 | Ehepaare ohne Kinder unter 18 Jahren | 450 | 90 | 74 |
| 4 | Ehepaare mit Kindern unter 18 Jahren | 68 | 13 | 9 |
| 5 | mit einem Kind unter 18 Jahren | 39 | 10 | 3 |
| 6 | mit 2 Kindern unter 18 Jahren | 17 | 2 | 4 |
| 7 | mit 3 und mehr Kindern unter 18 Jahren | 12 | 1 | 2 |
| 8 | Nichteheliche Lebensgemeinschaften ohne Kinder unter 18 Jahren | 14 | – | – |
| 9 | Nichteheliche Lebensgemeinschaften mit Kindern unter 18 Jahren | 8 | – | – |
| 10 | Einzel nachgewiesene Haushaltsvorstände | 15 216 | 2 733 | 2 041 |
| 11 | männlich | 8 133 | 1 460 | 1 145 |
| 12 | weiblich | 7 083 | 1 273 | 896 |
| 13 | Haushaltsvorstände männlich mit Kindern unter 18 Jahren | 99 | 29 | 15 |
| 14 | mit einem Kind unter 18 Jahren | 72 | 22 | 10 |
| 15 | mit 2 Kindern unter 18 Jahren | 19 | 4 | 4 |
| 16 | mit 3 und mehr Kindern unter 18 Jahren | 8 | 3 | 1 |
| 17 | Haushaltsvorstände weiblich mit Kindern unter 18 Jahren | 714 | 133 | 111 |
| 18 | mit einem Kind unter 18 Jahren | 505 | 88 | 83 |
| 19 | mit 2 Kindern unter 18 Jahren | 157 | 34 | 23 |
| 20 | mit 3 und mehr Kindern unter 18 Jahren | 52 | 11 | 5 |
| 21 | Bedarfsgemeinschaften ohne Haushaltsvorstand zusammen | 2 930 | 408 | 295 |
| | darunter einzeln nachgewiesene | | | |
| 22 | volljährige männliche Haushaltsangehörige | 728 | 114 | 100 |
| 23 | volljährige weibliche Haushaltsangehörige | 494 | 81 | 53 |
| 24 | minderjährige männliche Haushaltsangehörige | 858 | 109 | 77 |
| 25 | minderjährige weibliche Haushaltsangehörige | 850 | 104 | 65 |
| 26 | Anderweitig nicht erfasste Bedarfsgemeinschaften | 754 | 139 | 80 |
| 27 | Bedarfsgemeinschaften mit Personen unter 18 Jahren | 2 982 | 450 | 316 |
| 28 | Bedarfsgemeinschaften ohne Personen unter 18 Jahren | 17 271 | 3 095 | 2 309 |
| | Bedarfsgemeinschaften, die in ... Personen-Haushalten leben | | | |
| 29 | 1 | 14 987 | 2 611 | 1 964 |
| 30 | 2 | 3 092 | 574 | 421 |
| 31 | 3 | 1 203 | 201 | 132 |
| 32 | 4 | 512 | 89 | 58 |
| 33 | 5 | 230 | 38 | 21 |
| 34 | 6 und mehr | 229 | 32 | 29 |
| | darunter Bedarfsgemeinschaften, die ... Personen-Haushalte bilden | | | |
| 35 | 1 | 14 987 | 2 611 | 1 964 |
| 36 | 2 | 969 | 183 | 152 |
| 37 | 3 | 214 | 43 | 27 |
| 38 | 4 | 69 | 14 | 11 |
| 39 | 5 | 17 | 1 | 2 |
| 40 | 6 | 5 | 1 | – |
| 41 | In Einrichtungen | 53 502 | 3 346 | 5 528 |
| 42 | Insgesamt | 73 755 | 6 891 | 8 153 |

**zum Lebensunterhalt außerhalb von und in Einrichtungen am 31. Dezember 2008
schaft in aktueller Zusammensetzung und Typ der Bedarfsgemeinschaft**

| Bedarfsgemeinschaften außerhalb von und in Einrichtungen | | | | | | Durchschnittliche bisherige Dauer der Hilfestellung in Monaten | Lfd. Nr. |
|--|--------|---------|---------|---------|---------|--|-------------|
| davon mit einer bisherigen Dauer der Hilfestellung von ... bis unter ... Monaten | | | | | | | |
| 6 – 9 | 9 – 12 | 12 – 18 | 18 – 24 | 24 – 36 | 36 – 48 | | |
| 2 216 | 1 995 | 2 844 | 2 016 | 2 568 | 2 444 | 16,0 | 1 |
| 1 817 | 1 636 | 2 355 | 1 640 | 2 077 | 1 796 | 15,4 | 2 |
| 47 | 52 | 62 | 45 | 38 | 42 | 13,8 | 3 |
| 6 | 6 | 12 | 3 | 6 | 13 | 17,1 | 4 |
| 1 | 5 | 6 | 3 | 4 | 7 | 16,7 | 5 |
| 4 | 1 | 2 | – | 1 | 3 | 16,2 | 6 |
| 1 | – | 4 | – | 1 | 3 | 19,8 | 7 |
| – | 5 | – | 1 | – | 8 | 31,0 | 8 |
| 1 | – | – | – | – | 7 | 41,1 | 9 |
| 1 674 | 1 492 | 2 156 | 1 518 | 1 952 | 1 650 | 15,5 | 10 |
| 940 | 810 | 1 158 | 833 | 976 | 811 | 15,0 | 11 |
| 734 | 682 | 998 | 685 | 976 | 839 | 16,1 | 12 |
| 14 | 7 | 13 | 10 | 7 | 4 | 10,9 | 13 |
| 8 | 6 | 10 | 6 | 6 | 4 | 11,5 | 14 |
| 4 | 1 | 1 | 4 | 1 | – | 10,3 | 15 |
| 2 | – | 2 | – | – | – | 6,9 | 16 |
| 75 | 74 | 112 | 63 | 74 | 72 | 14,5 | 17 |
| 49 | 50 | 74 | 49 | 58 | 54 | 15,0 | 18 |
| 14 | 21 | 29 | 11 | 12 | 13 | 13,1 | 19 |
| 12 | 3 | 9 | 3 | 4 | 5 | 13,4 | 20 |
| 323 | 294 | 398 | 287 | 384 | 541 | 18,9 | 21 |
| 88 | 75 | 97 | 73 | 83 | 98 | 16,4 | 22 |
| 59 | 54 | 72 | 43 | 58 | 74 | 16,7 | 23 |
| 77 | 85 | 125 | 83 | 125 | 177 | 20,4 | 24 |
| 99 | 80 | 104 | 88 | 118 | 192 | 20,8 | 25 |
| 76 | 65 | 91 | 89 | 107 | 107 | 17,2 | 26 |
| 312 | 295 | 430 | 291 | 366 | 522 | 18,3 | 27 |
| 1 904 | 1 700 | 2 414 | 1 725 | 2 202 | 1 922 | 15,6 | 28 |
| 1 634 | 1 477 | 2 094 | 1 480 | 1 932 | 1 795 | 16,0 | 29 |
| 319 | 290 | 435 | 330 | 373 | 350 | 15,5 | 30 |
| 146 | 126 | 169 | 108 | 153 | 168 | 16,7 | 31 |
| 69 | 59 | 70 | 50 | 53 | 64 | 15,6 | 32 |
| 13 | 20 | 43 | 25 | 32 | 38 | 18,8 | 33 |
| 35 | 23 | 33 | 23 | 25 | 29 | 16,1 | 34 |
| 1 634 | 1 477 | 2 094 | 1 480 | 1 932 | 1 795 | 16,0 | 35 |
| 96 | 101 | 135 | 97 | 94 | 111 | 14,9 | 36 |
| 16 | 27 | 38 | 17 | 18 | 28 | 15,3 | 37 |
| 17 | 5 | 10 | 1 | 3 | 8 | 12,7 | 38 |
| 2 | – | 4 | – | 2 | 6 | 24,9 | 39 |
| – | – | 2 | 1 | – | 1 | 18,3 | 40 |
| 4 900 | 7 794 | 3 622 | 3 261 | 5 236 | 19 815 | 25,3 | 41 |
| 7 116 | 9 789 | 6 466 | 5 277 | 7 804 | 22 259 | 22,7 | 42 |

2. Bedarfsgemeinschaften von Empfängerinnen und Empfängern laufender Hilfe nach Einkommensarten und

| Lfd. Nr. | Typs der Bedarfsgemeinschaft | | | | | | |
|-----------|--|-------------------------|------------------------------|------------------------|--|--------------------------------------|--|
| | | Insgesamt ¹⁾ | ohne angerechnetes Einkommen | zusammen ¹⁾ | | | |
| | | | | | Einkünfte aus unselbstständiger Arbeit | Einkünfte aus selbstständiger Arbeit | Rente wegen Erwerbsminderung ³⁾ |
| 1 | Außerhalb von Einrichtungen zusammen | 20 253 | 9 264 | 10 989 | 646 | 4 474 | 1 853 |
| 2 | Bedarfsgemeinschaften mit Haushaltsvorstand zusammen | 16 569 | 7 985 | 8 584 | 587 | 4 296 | 1 705 |
| 3 | Ehepaare ohne Kinder unter 18 Jahren | 450 | 84 | 366 | 28 | 124 | 212 |
| 4 | Ehepaare mit Kindern unter 18 Jahren | 68 | 12 | 56 | 9 | 19 | 2 |
| 5 | mit einem Kind unter 18 Jahren | 39 | 1 | 38 | 4 | 12 | 1 |
| 6 | mit 2 Kindern unter 18 Jahren | 17 | 6 | 11 | 3 | 4 | – |
| 7 | mit 3 und mehr Kindern unter 18 Jahren | 12 | 5 | 7 | 2 | 3 | 1 |
| 8 | Nichteheliche Lebensgemeinschaften ohne Kinder unter 18 Jahren | 14 | 6 | 8 | – | 3 | 2 |
| 9 | Nichteheliche Lebensgemeinschaften mit Kindern unter 18 Jahren | 8 | 3 | 5 | – | 1 | – |
| 10 | Einzel nachgewiesene Haushaltsvorstände | 15 216 | 7 852 | 7 364 | 513 | 3 946 | 1 485 |
| 11 | männlich | 8 133 | 4 639 | 3 494 | 241 | 2 164 | 494 |
| 12 | weiblich | 7 083 | 3 213 | 3 870 | 272 | 1 782 | 991 |
| 13 | Haushaltsvorstände männlich mit Kindern unter 18 Jahren | 99 | 5 | 94 | 4 | 44 | 3 |
| 14 | mit einem Kind unter 18 Jahren | 72 | 3 | 69 | 3 | 31 | – |
| 15 | mit 2 Kindern unter 18 Jahren | 19 | 1 | 18 | – | 9 | 2 |
| 16 | mit 3 und mehr Kindern unter 18 Jahren | 8 | 1 | 7 | 1 | 4 | 1 |
| 17 | Haushaltsvorstände weiblich mit Kindern unter 18 Jahren | 714 | 23 | 691 | 33 | 159 | 1 |
| 18 | mit einem Kind unter 18 Jahren | 505 | 16 | 489 | 25 | 117 | 1 |
| 19 | mit 2 Kindern unter 18 Jahren | 157 | 5 | 152 | 7 | 34 | – |
| 20 | mit 3 und mehr Kindern unter 18 Jahren | 52 | 2 | 50 | 1 | 8 | – |
| 21 | Bedarfsgemeinschaften ohne Haushaltsvorstand zusammen | 2 930 | 1 015 | 1 915 | 42 | 124 | 31 |
| 22 | darunter einzeln nachgewiesene volljährige männliche Haushaltsangehörige | 728 | 481 | 247 | 27 | 73 | 9 |
| 23 | volljährige weibliche Haushaltsangehörige | 494 | 309 | 185 | 14 | 51 | 22 |
| 24 | minderjährige männliche Haushaltsangehörige | 858 | 114 | 744 | 1 | – | – |
| 25 | minderjährige weibliche Haushaltsangehörige | 850 | 111 | 739 | – | – | – |
| 26 | Anderweitig nicht erfasste Bedarfsgemeinschaften | 754 | 264 | 490 | 17 | 54 | 117 |
| 27 | Bedarfsgemeinschaften mit Personen unter 18 Jahren | 2 982 | 327 | 2 655 | 51 | 227 | 6 |
| 28 | Bedarfsgemeinschaften ohne Personen unter 18 Jahren | 17 271 | 8 937 | 8 334 | 595 | 4 247 | 1 847 |
| 29 | Bedarfsgemeinschaften, die in ... Personen-Haushalten leben | | | | | | |
| 30 | 1 | 14 987 | 7 650 | 7 337 | 497 | 3 733 | 1 254 |
| 31 | 2 | 3 092 | 926 | 2 166 | 95 | 547 | 518 |
| 32 | 3 | 1 203 | 324 | 879 | 29 | 136 | 61 |
| 33 | 4 | 512 | 169 | 343 | 12 | 35 | 14 |
| 34 | 5 | 230 | 91 | 139 | 5 | 13 | 4 |
| 35 | 6 und mehr | 229 | 104 | 125 | 8 | 10 | 2 |
| 36 | darunter Bedarfsgemeinschaften, die ... Personen-Haushalte bilden | | | | | | |
| 37 | 1 | 14 987 | 7 650 | 7 337 | 497 | 3 733 | 1 254 |
| 38 | 2 | 969 | 100 | 869 | 51 | 246 | 197 |
| 39 | 3 | 214 | 10 | 204 | 12 | 50 | 4 |
| 40 | 4 | 69 | 8 | 61 | 5 | 16 | 1 |
| 41 | 5 | 17 | 5 | 12 | 2 | 3 | 1 |
| 42 | 6 und mehr | 5 | 3 | 2 | – | – | – |
| 41 | In Einrichtungen | 53 502 | 37 077 | 16 425 | 1 471 | 3 514 | 4 631 |
| 42 | Insgesamt | 73 755 | 46 341 | 27 414 | 2 117 | 7 988 | 6 484 |

1) Bedarfsgemeinschaften mit mehreren Einkommensarten werden nur einmal gezählt. – 2) Bedarfsgemeinschaften mit mehreren Einkommensarten werden bei je

zum Lebensunterhalt außerhalb von und in Einrichtungen am 31. Dezember 2008
Typ der Bedarfsgemeinschaft

| Bedarfsgemeinschaften außerhalb von und in Einrichtungen | | | | | | | | | Lfd. Nr. |
|--|--|------------------------|---|-----------------------|---|------------|--------------------------------------|-----------------------|-------------|
| davon | | | | | | | | | |
| mit angerechnetem bzw. in Anspruch genommenem Einkommen nach Arten | | | | | | | | | |
| und zwar ²⁾ | | | | | | | | | |
| Altersrente ³⁾ | Hinter- bliebenen- rente ³⁾ | Versorgungs- bezüge | Renten aus betrieblicher Altersversorgung | Leistungen der GKV | Unterhalts- vorschuss oder -ausfallleistung | Kindergeld | private Unterhalts- leistungen | sonstige Einkünfte | |
| 619 | 21 | 61 | 35 | 641 | 3 248 | 2 | 9 | 1 793 | 1 |
| 529 | 21 | 56 | 34 | 427 | 1 427 | 1 | 9 | 1 431 | 2 |
| 7 | 1 | 5 | 4 | 10 | 15 | – | – | 119 | 3 |
| 1 | – | – | – | 2 | 54 | – | – | 11 | 4 |
| 1 | – | – | – | 2 | 38 | – | – | 8 | 5 |
| – | – | – | – | – | 11 | – | – | 3 | 6 |
| – | – | – | – | – | 5 | – | – | – | 7 |
| 1 | – | – | – | 1 | 2 | – | – | 2 | 8 |
| – | – | – | – | 1 | 5 | – | – | 1 | 9 |
| 498 | 20 | 49 | 28 | 261 | 584 | 1 | 9 | 1 072 | 10 |
| 70 | 4 | 18 | 4 | 59 | 310 | – | 7 | 519 | 11 |
| 428 | 16 | 31 | 24 | 202 | 274 | 1 | 2 | 553 | 12 |
| 2 | – | – | – | 9 | 89 | – | – | 33 | 13 |
| 2 | – | – | – | 7 | 64 | – | – | 22 | 14 |
| – | – | – | – | 2 | 18 | – | – | 7 | 15 |
| – | – | – | – | – | 7 | – | – | 4 | 16 |
| 20 | – | 2 | 2 | 143 | 678 | – | – | 193 | 17 |
| 15 | – | – | 2 | 101 | 478 | – | – | 118 | 18 |
| 4 | – | 2 | – | 29 | 151 | – | – | 55 | 19 |
| 1 | – | – | – | 13 | 49 | – | – | 20 | 20 |
| 69 | – | 3 | – | 175 | 1 563 | – | – | 253 | 21 |
| 8 | – | 1 | – | 36 | 81 | – | – | 46 | 22 |
| 9 | – | 1 | – | 19 | 58 | – | – | 21 | 23 |
| 24 | – | – | – | 60 | 720 | – | – | 88 | 24 |
| 28 | – | 1 | – | 60 | 704 | – | – | 98 | 25 |
| 21 | – | 2 | 1 | 39 | 258 | 1 | – | 109 | 26 |
| 94 | – | 3 | 2 | 301 | 2 561 | – | – | 482 | 27 |
| 525 | 21 | 58 | 33 | 340 | 687 | 2 | 9 | 1 311 | 28 |
| 494 | 19 | 47 | 26 | 286 | 1 025 | 2 | 8 | 1 055 | 29 |
| 77 | 2 | 11 | 8 | 204 | 1 032 | – | 1 | 454 | 30 |
| 25 | – | 3 | 1 | 105 | 686 | – | – | 172 | 31 |
| 14 | – | – | – | 31 | 291 | – | – | 66 | 32 |
| 6 | – | – | – | 10 | 114 | – | – | 25 | 33 |
| 3 | – | – | – | 5 | 100 | – | – | 21 | 34 |
| 494 | 19 | 47 | 26 | 286 | 1 025 | 2 | 8 | 1 055 | 35 |
| 27 | 1 | 5 | 5 | 98 | 523 | – | – | 238 | 36 |
| 6 | – | 2 | – | 33 | 200 | – | – | 65 | 37 |
| 2 | – | – | – | 13 | 61 | – | – | 21 | 38 |
| – | – | – | – | 2 | 10 | – | – | 4 | 39 |
| – | – | – | – | – | 2 | – | – | – | 40 |
| 2 545 | 87 | 214 | 128 | 4 016 | 73 | 2 | 5 | 3 683 | 41 |
| 3 164 | 108 | 275 | 163 | 4 657 | 3 321 | 4 | 14 | 5 476 | 42 |

der zutreffenden Einkommensart gezählt. – 3) Leistungen der gesetzlichen Unfall-, Renten- und Handwerkerversicherung sowie der Altersversicherung der Landwirte

3. Durchschnittliche monatliche Zahlungsbeträge an Bedarfsgemeinschaften von Empfängerinnen und Empfängern laufender Hilfe zum Lebensunterhalt außerhalb von Einrichtungen am 31. Dezember 2008 nach Typ der Bedarfsgemeinschaft

| Typ der Bedarfsgemeinschaft | Bedarfsgemeinschaften insgesamt | Durchschnittliche(r/s) monatliche(r/s) | | | | | | | | |
|--|---------------------------------|--|---|----------------|---------------|---------------------------------------|----------------|---------------|-------------|------------------------|
| | | Bruttobedarf | Aufwendungen für Unterkunft und Heizung ¹⁾ | | | angerechnetes Einkommen ²⁾ | | | Nettobedarf | |
| | | EUR | EUR | in % des | | EUR | in % des | | EUR | in % des Bruttobedarfs |
| | | | | Brutto-bedarfs | Netto-bedarfs | | Brutto-bedarfs | Netto-bedarfs | | |
| Bedarfsgemeinschaften mit Haushaltsvorstand zusammen | 16 569 | 743 | 307 | 41,3 | 58,3 | 216 | 29,1 | 41,0 | 527 | 70,9 |
| Ehepaare ohne Kinder unter 18 Jahren | 450 | 1 091 | 410 | 37,6 | 82,3 | 593 | 54,3 | 118,9 | 499 | 45,7 |
| Ehepaare mit Kindern unter 18 Jahren | 68 | 1 527 | 499 | 32,7 | 48,9 | 507 | 33,2 | 49,8 | 1 019 | 66,8 |
| mit einem Kind unter 18 Jahren | 39 | 1 414 | 488 | 34,5 | 54,1 | 510 | 36,1 | 56,5 | 903 | 63,9 |
| mit 2 Kindern unter 18 Jahren | 17 | 1 479 | 441 | 29,8 | 45,6 | 512 | 34,6 | 53,0 | 967 | 65,4 |
| mit 3 und mehr Kindern unter 18 Jahren | 12 | 1 961 | 613 | 31,3 | 41,7 | 490 | 25,0 | 33,3 | 1 471 | 75,0 |
| Nichteheliche Lebensgemeinschaften ohne Kinder unter 18 Jahren | 14 | 811 | 264 | 32,6 | 51,3 | 296 | 36,5 | 57,5 | 515 | 63,5 |
| Nichteheliche Lebensgemeinschaften mit Kindern unter 18 Jahren | 8 | 1 500 | 294 | 19,6 | 25,8 | 362 | 24,1 | 31,7 | 1 141 | 76,1 |
| Einzel nachgewiesene Haushaltsvorstände | 15 216 | 702 | 296 | 42,1 | 57,5 | 188 | 26,8 | 36,5 | 514 | 73,2 |
| männlich | 8 133 | 683 | 278 | 40,7 | 53,3 | 162 | 23,7 | 31,1 | 521 | 76,3 |
| weiblich | 7 083 | 724 | 317 | 43,7 | 62,5 | 217 | 30,0 | 42,9 | 507 | 70,0 |
| Haushaltsvorstände männlich mit Kindern unter 18 Jahren | 99 | 1 159 | 417 | 36,0 | 71,2 | 573 | 49,5 | 97,8 | 586 | 50,5 |
| mit einem Kind unter 18 Jahren | 72 | 1 054 | 387 | 36,7 | 66,1 | 468 | 44,5 | 80,0 | 585 | 55,6 |
| mit 2 Kindern unter 18 Jahren | 19 | 1 370 | 496 | 36,2 | 84,6 | 783 | 57,2 | 133,7 | 586 | 42,8 |
| mit 3 und mehr Kindern unter 18 Jahren | 8 | 1 602 | 499 | 31,2 | 85,0 | 1 015 | 63,4 | 172,9 | 587 | 36,6 |
| Haushaltsvorstände weiblich mit Kindern unter 18 Jahren | 714 | 1 239 | 445 | 35,9 | 60,0 | 497 | 40,1 | 66,9 | 743 | 59,9 |
| mit einem Kind unter 18 Jahren | 505 | 1 105 | 410 | 37,1 | 59,4 | 415 | 37,5 | 60,0 | 691 | 62,5 |
| mit 2 Kindern unter 18 Jahren | 157 | 1 462 | 500 | 34,2 | 61,0 | 641 | 43,9 | 78,1 | 821 | 56,1 |
| mit 3 und mehr Kindern unter 18 Jahren | 52 | 1 867 | 617 | 33,1 | 61,1 | 858 | 46,0 | 85,0 | 1 010 | 54,1 |

1) Durchschnittsermittlung einschließlich der Bedarfsgemeinschaften ohne anerkannte Bruttokaltmiete – 2) Durchschnittsermittlung einschließlich der Bedarfsgemeinschaften ohne angerechnetes Einkommen

Noch: **3. Durchschnittliche monatliche Zahlbeträge an Bedarfsgemeinschaften von Empfängerinnen und Empfängern laufender Hilfe zum Lebensunterhalt außerhalb von Einrichtungen am 31. Dezember 2008 nach Typ der Bedarfsgemeinschaft**

| Typ der Bedarfsgemeinschaft | Bedarfs- gemein- schaften insgesamt | Durchschnittliche(r/s) monatliche(r/s) | | | | | | | | | |
|---|--|--|--|-------------|--------------------|-------------------|---------------------------------------|--------------------|-------------------|-------------|--------------------------------|
| | | Bruttobedarf | Aufwendungen für Unterkunft und Heizung ¹⁾ | | | | angerechnetes Einkommen ²⁾ | | | Nettobedarf | |
| | | | EUR | EUR | in % des | | EUR | in % des | | EUR | in % des Brutto- bedarfs |
| | | | | | Brutto- bedarfs | Netto- bedarfs | | Brutto- bedarfs | Netto- bedarfs | | |
| Bedarfsgemeinschaften ohne Haushaltsvorstand zusammen | 2 930 | 448 | 132 | 29,6 | 41,2 | 126 | 28,2 | 39,2 | 322 | 71,8 | |
| darunter einzeln nachgewiesene | | | | | | | | | | | |
| volljährige männliche Haushaltsangehörige | 728 | 490 | 138 | 28,1 | 33,1 | 74 | 15,1 | 17,8 | 416 | 84,9 | |
| volljährige weibliche Haushaltsangehörige | 494 | 504 | 152 | 30,1 | 35,9 | 82 | 16,2 | 19,3 | 423 | 83,8 | |
| minderjährige männliche Haushaltsangehörige | 858 | 413 | 124 | 29,9 | 49,1 | 161 | 39,1 | 64,1 | 252 | 60,9 | |
| minderjährige weibliche Haushaltsangehörige | 850 | 414 | 126 | 30,3 | 49,7 | 161 | 39,0 | 63,9 | 253 | 61,0 | |
| Anderweitig nicht erfasste Bedarfsgemeinschaften | 754 | 677 | 235 | 34,8 | 54,0 | 242 | 35,7 | 55,5 | 436 | 64,3 | |
| Bedarfsgemeinschaften mit Personen unter 18 Jahren | 2 982 | 709 | 236 | 33,3 | 55,5 | 283 | 39,9 | 66,5 | 426 | 60,1 | |
| Bedarfsgemeinschaften ohne Personen unter 18 Jahren | 17 271 | 695 | 286 | 41,2 | 56,7 | 190 | 27,4 | 37,7 | 505 | 72,6 | |
| Bedarfsgemeinschaften, die in ... Personen-Haushalten leben | | | | | | | | | | | |
| 1 | 14 987 | 691 | 286 | 41,5 | 56,5 | 184 | 26,6 | 36,3 | 507 | 73,4 | |
| 2 | 3 092 | 728 | 275 | 37,9 | 60,4 | 272 | 37,3 | 59,6 | 456 | 62,7 | |
| 3 | 1 203 | 713 | 249 | 34,9 | 55,1 | 261 | 36,6 | 57,7 | 452 | 63,4 | |
| 4 | 512 | 737 | 234 | 31,8 | 49,0 | 259 | 35,2 | 54,2 | 478 | 64,9 | |
| 5 | 230 | 650 | 201 | 30,9 | 45,7 | 210 | 32,4 | 47,9 | 439 | 67,6 | |
| 6 und mehr | 229 | 596 | 180 | 30,2 | 41,2 | 160 | 26,8 | 36,7 | 437 | 73,2 | |
| darunter Bedarfs- gemeinschaften, die ... Personen-Haushalte bilden | | | | | | | | | | | |
| 1 | 14 987 | 691 | 286 | 41,5 | 56,5 | 184 | 26,6 | 36,3 | 507 | 73,4 | |
| 2 | 969 | 1 090 | 402 | 36,9 | 66,8 | 488 | 44,8 | 81,2 | 601 | 55,2 | |
| 3 | 214 | 1 424 | 485 | 34,0 | 59,8 | 614 | 43,1 | 75,7 | 811 | 56,9 | |
| 4 | 69 | 1 679 | 519 | 30,9 | 58,3 | 790 | 47,0 | 88,8 | 890 | 53,0 | |
| 5 | 17 | 1 950 | 592 | 30,4 | 47,7 | 710 | 36,4 | 57,3 | 1 240 | 63,6 | |
| 6 und mehr | 5 | 2 561 | 778 | 30,4 | 34,5 | 306 | 11,9 | 13,6 | 2 256 | 88,1 | |
| Insgesamt | 20 253 | 697 | 279 | 40,0 | 56,5 | 204 | 29,2 | 41,3 | 494 | 70,8 | |

Anmerkungen Seite 36

4. Bedarfsgemeinschaften von Empfängerinnen und Empfängern laufender Hilfe nach Typ der Bedarfsgemeinschaft und durchschnittlichen

| Lfd. Nr. | Sitz des Trägers | | | | |
|-----------|------------------------------|---------------|------------------|--------------|---|
| | | insgesamt | in Einrichtungen | zusammen | Bedarfsgemeinschaften mit Haushaltsvorstand |
| | Kreisfreie Städte | | | | |
| 1 | Düsseldorf | 1 273 | 850 | 423 | 369 |
| 2 | Duisburg | 1 251 | 730 | 521 | 413 |
| 3 | Essen | 1 962 | 1 254 | 708 | 519 |
| 4 | Krefeld | 526 | 241 | 285 | 197 |
| 5 | Mönchengladbach | 965 | 446 | 519 | 397 |
| 6 | Mülheim an der Ruhr | 428 | 182 | 246 | 208 |
| 7 | Oberhausen | 559 | 298 | 261 | 209 |
| 8 | Remscheid | 168 | 74 | 94 | 84 |
| 9 | Solingen | 320 | 110 | 210 | 168 |
| 10 | Wuppertal | 803 | 438 | 365 | 271 |
| | Kreise | | | | |
| 11 | Kleve | 573 | 361 | 212 | 158 |
| 12 | Mettmann | 1 084 | 534 | 550 | 473 |
| 13 | Rhein-Kreis Neuss | 700 | 292 | 408 | 296 |
| 14 | Viersen | 289 | 96 | 193 | 148 |
| 15 | Wesel | 881 | 470 | 411 | 316 |
| 16 | Reg.-Bez. Düsseldorf | 11 782 | 6 376 | 5 406 | 4 226 |
| | Kreisfreie Städte | | | | |
| 17 | Aachen | 722 | 412 | 310 | 258 |
| 18 | Bonn | 1 097 | 328 | 769 | 691 |
| 19 | Köln | 2 747 | 1 321 | 1 426 | 1 149 |
| 20 | Leverkusen | 255 | 12 | 243 | 206 |
| | Kreise | | | | |
| 21 | Aachen | 723 | 342 | 381 | 325 |
| 22 | Düren | 609 | 265 | 344 | 285 |
| 23 | Rhein-Erft-Kreis | 775 | 444 | 331 | 250 |
| 24 | Euskirchen | 363 | 223 | 140 | 117 |
| 25 | Heinsberg | 447 | 229 | 218 | 164 |
| 26 | Oberbergischer Kreis | 486 | 143 | 343 | 286 |
| 27 | Rheinisch-Bergischer Kreis | 459 | 250 | 209 | 173 |
| 28 | Rhein-Sieg-Kreis | 226 | 82 | 144 | 108 |
| 29 | Reg.-Bez. Köln | 8 909 | 4 051 | 4 858 | 4 012 |
| | Kreisfreie Städte | | | | |
| 30 | Bottrop | 306 | 147 | 159 | 133 |
| 31 | Gelsenkirchen | 684 | 356 | 328 | 297 |
| 32 | Münster ³⁾ | 767 | 368 | 399 | 326 |
| | Kreise | | | | |
| 33 | Borken | 210 | – | 210 | 174 |
| 34 | Coesfeld | 422 | 226 | 196 | 169 |
| 35 | Recklinghausen ⁴⁾ | 347 | 114 | 233 | 190 |
| 36 | Steinfurt | 810 | 466 | 344 | 260 |
| 37 | Warendorf | 473 | 285 | 188 | 140 |
| 38 | Reg.-Bez. Münster | 4 019 | 1 962 | 2 057 | 1 689 |

1) Durchschnittsermittlung einschließlich der Bedarfsgemeinschaften ohne anerkannte Aufwendungen für Unterkunft und Heizung – 2) Durchschnittsermittlung ein Träger wurden teilweise vertauscht geliefert.

zum Lebensunterhalt außerhalb von und in Einrichtungen am 31. Dezember 2008
monatlichen Zahlungsbeträgen sowie Sitz des Trägers

| Bedarfsgemeinschaften | | | | | | Lfd. Nr. |
|---|--|--|---|--|---------------|-------------|
| außerhalb von Einrichtungen | | | | | | |
| Bedarfsgemeinschaften ohne Haushaltsvorstand | anderweitig nicht erfasste Bedarfsgemeinschaften | durchschnittliche(r/s) monatliche(r/s) | | | | |
| | | Bruttobedarf | anerkannte Bruttokaltmiete ¹⁾ | angerechnetes Einkommen ²⁾ | Nettoanspruch | |
| | | | | | | |
| 43 | 11 | 737 | 342 | 344 | 392 | 1 |
| 93 | 15 | 679 | 266 | 208 | 471 | 2 |
| 151 | 38 | 672 | 286 | 213 | 459 | 3 |
| 75 | 13 | 659 | 228 | 173 | 485 | 4 |
| 99 | 23 | 696 | 269 | 202 | 494 | 5 |
| 29 | 9 | 757 | 318 | 221 | 536 | 6 |
| 46 | 6 | 679 | 276 | 216 | 463 | 7 |
| 5 | 5 | 743 | 318 | 348 | 395 | 8 |
| 31 | 11 | 717 | 291 | 188 | 529 | 9 |
| 81 | 13 | 588 | 217 | 215 | 374 | 10 |
| | | | | | | |
| 45 | 9 | 611 | 229 | 182 | 429 | 11 |
| 53 | 24 | 761 | 323 | 226 | 535 | 12 |
| 95 | 17 | 711 | 276 | 236 | 475 | 13 |
| 36 | 9 | 710 | 284 | 223 | 486 | 14 |
| 71 | 24 | 740 | 285 | 219 | 520 | 15 |
| 953 | 227 | 697 | 281 | 224 | 473 | 16 |
| | | | | | | |
| 37 | 15 | 667 | 285 | 253 | 415 | 17 |
| 60 | 18 | 726 | 295 | 93 | 633 | 18 |
| 224 | 53 | 717 | 307 | 227 | 489 | 19 |
| 26 | 11 | 737 | 325 | 246 | 492 | 20 |
| | | | | | | |
| 48 | 8 | 697 | 281 | 257 | 440 | 21 |
| 45 | 14 | 645 | 231 | 186 | 459 | 22 |
| 68 | 13 | 672 | 274 | 239 | 434 | 23 |
| 18 | 5 | 644 | 233 | 249 | 395 | 24 |
| 44 | 10 | 626 | 229 | 226 | 400 | 25 |
| 45 | 12 | 692 | 272 | 102 | 590 | 26 |
| 28 | 8 | 720 | 308 | 237 | 483 | 27 |
| 27 | 9 | 682 | 280 | 134 | 547 | 28 |
| 670 | 176 | 697 | 286 | 198 | 499 | 29 |
| | | | | | | |
| 23 | 3 | 727 | 290 | 173 | 554 | 30 |
| 29 | 2 | 706 | 282 | 194 | 512 | 31 |
| 63 | 10 | 705 | 278 | 182 | 523 | 32 |
| | | | | | | |
| 28 | 8 | 648 | 239 | 213 | 436 | 33 |
| 22 | 5 | 675 | 252 | 207 | 468 | 34 |
| 33 | 10 | 677 | 267 | 175 | 502 | 35 |
| 60 | 24 | 667 | 251 | 228 | 439 | 36 |
| 42 | 6 | 622 | 231 | 215 | 408 | 37 |
| 300 | 68 | 681 | 263 | 199 | 483 | 38 |

schließlich der Bedarfsgemeinschaften ohne angerechnetes Einkommen – 3) Ergebnisse wurden vom 31.12.2007 übernommen. – 4) Örtlicher und überörtlicher

**Noch: 4. Bedarfsgemeinschaften von Empfängerinnen und Empfängern laufender Hilfe
nach Typ der Bedarfsgemeinschaft und durchschnittlichen**

| Lfd. Nr. | Sitz des Trägers | | | | |
|-------------|---|---------------|------------------|---------------|--|
| | | insgesamt | in Einrichtungen | zusammen | Bedarfsgemeinschaften mit Haushaltsvorstand |
| 39 | Kreisfreie Stadt Bielefeld | 773 | 362 | 411 | 341 |
| 40 | Kreise Gütersloh | 343 | 177 | 166 | 121 |
| 41 | Herford | 468 | 261 | 207 | 166 |
| 42 | Höxter | 259 | 170 | 89 | 61 |
| 43 | Lippe | 654 | 368 | 286 | 221 |
| 44 | Minden-Lübbecke | 712 | 352 | 360 | 300 |
| 45 | Paderborn | 495 | 306 | 189 | 145 |
| 46 | Reg.-Bez. Detmold | 3 704 | 1 996 | 1 708 | 1 355 |
| 47 | Kreisfreie Städte Bochum | 710 | 402 | 308 | 265 |
| 48 | Dortmund | 1 639 | 624 | 1 015 | 891 |
| 49 | Hagen | 536 | 207 | 329 | 241 |
| 50 | Hamm ³⁾ | 322 | 216 | 106 | 86 |
| 51 | Herne | 156 | 34 | 122 | 100 |
| 52 | Kreise Ennepe-Ruhr-Kreis | 721 | 295 | 426 | 371 |
| 53 | Hochsauerlandkreis | 576 | 227 | 349 | 264 |
| 54 | Märkischer Kreis | 883 | 433 | 450 | 322 |
| 55 | Olpe | 220 | 160 | 60 | 52 |
| 56 | Siegen-Wittgenstein | 414 | 188 | 226 | 180 |
| 57 | Soest | 589 | 382 | 207 | 147 |
| 58 | Unna | 843 | 430 | 413 | 324 |
| 59 | Reg.-Bez. Arnsberg | 7 609 | 3 598 | 4 011 | 3 243 |
| 60 | Örtliche Träger zusammen | 36 023 | 17 983 | 18 040 | 14 525 |
| 61 | davon kreisfreie Städte | 18 969 | 9 412 | 9 557 | 7 819 |
| 62 | Kreise | 17 054 | 8 571 | 8 483 | 6 706 |
| 63 | Überörtliche Träger zusammen | 37 732 | 35 519 | 2 213 | 2 044 |
| 64 | davon Landschaftsverband Rheinland (LVR) | 16 168 | 15 306 | 862 | 850 |
| 65 | davon LVR (ohne Delegation) | 12 502 | 12 502 | — | — |
| 66 | örtliche Träger als Delegationsnehmer | 3 666 | 2 804 | 862 | 850 |
| 67 | Landschaftsverband Westfalen-Lippe (LWL) | 21 564 | 20 213 | 1 351 | 1 194 |
| 68 | davon LWL (ohne Delegation) | 17 694 | 17 694 | — | — |
| 69 | örtliche Träger als Delegationsnehmer ⁴⁾ | 3 870 | 2 519 | 1 351 | 1 194 |
| 70 | Nordrhein-Westfalen | 73 755 | 53 502 | 20 253 | 16 569 |

Anmerkungen Seite 38

zum Lebensunterhalt außerhalb von und in Einrichtungen am 31. Dezember 2008
monatlichen Zahlungsbeträgen sowie Sitz des Trägers

| Bedarfsgemeinschaften | | | | | | Lfd. Nr. |
|---|--|--|---|--|---------------|-------------|
| außerhalb von Einrichtungen | | | | | | |
| Bedarfsgemeinschaften ohne Haushaltsvorstand | anderweitig nicht erfasste Bedarfsgemeinschaften | durchschnittliche(r/s) monatliche(r/s) | | | | |
| | | Bruttobedarf | anerkannte Bruttokaltmiete ¹⁾ | angerechnetes Einkommen ²⁾ | Nettoanspruch | |
| | | | | | | |
| 55 | 15 | 721 | 297 | 190 | 531 | 39 |
| 37 | 8 | 620 | 240 | 245 | 376 | 40 |
| 27 | 14 | 634 | 240 | 208 | 427 | 41 |
| 20 | 8 | 607 | 181 | 246 | 361 | 42 |
| 50 | 15 | 651 | 254 | 161 | 491 | 43 |
| 47 | 13 | 693 | 259 | 197 | 496 | 44 |
| 31 | 13 | 625 | 231 | 245 | 380 | 45 |
| 267 | 86 | 667 | 256 | 203 | 464 | 46 |
| 35 | 8 | 698 | 289 | 276 | 422 | 47 |
| 99 | 25 | 747 | 308 | 163 | 584 | 48 |
| 59 | 29 | 656 | 261 | 229 | 426 | 49 |
| 14 | 6 | 656 | 240 | 268 | 388 | 50 |
| 17 | 5 | 646 | 252 | 234 | 412 | 51 |
| 38 | 17 | 756 | 308 | 156 | 600 | 52 |
| 67 | 18 | 686 | 225 | 184 | 502 | 53 |
| 122 | 6 | 671 | 247 | 219 | 452 | 54 |
| 6 | 2 | 700 | 268 | 254 | 446 | 55 |
| 40 | 6 | 672 | 254 | 213 | 459 | 56 |
| 51 | 9 | 622 | 239 | 241 | 380 | 57 |
| 64 | 25 | 672 | 256 | 196 | 477 | 58 |
| 612 | 156 | 698 | 273 | 201 | 497 | 59 |
| 2 802 | 713 | 693 | 276 | 207 | 486 | 60 |
| 1 394 | 344 | 697 | 284 | 220 | 477 | 61 |
| 1 408 | 369 | 671 | 256 | 210 | 461 | 62 |
| 128 | 41 | 736 | 302 | 178 | 559 | 63 |
| 5 | 7 | 754 | 315 | 170 | 584 | 64 |
| – | – | – | – | – | – | 65 |
| 5 | 7 | 754 | 315 | 170 | 584 | 66 |
| 123 | 34 | 711 | 297 | 190 | 521 | 67 |
| – | – | – | – | – | – | 68 |
| 123 | 34 | 711 | 297 | 190 | 521 | 69 |
| 2 930 | 754 | 697 | 279 | 204 | 494 | 70 |

5. Bedarfsgemeinschaften von Empfängerinnen und Empfängern laufender Hilfe nach Typ der Bedarfsgemeinschaft sowie

| Lfd. Nr. | Wohnort der Bedarfsgemeinschaft ¹⁾ | insgesamt | in Einrichtungen | Bedarfsgemeinschaften mit Haushaltsvorstand | Ehepaare | |
|-----------|---|---------------|------------------|---|-----------------------------|-----------------------------|
| | | | | | ohne Kinder unter 18 Jahren | mit Kindern unter 18 Jahren |
| | | | | | | |
| | Kreisfreie Städte | | | | | |
| 1 | Düsseldorf | 2 227 | 1 737 | 490 | 8 | – |
| 2 | Duisburg | 1 989 | 1 399 | 590 | 16 | 1 |
| 3 | Essen | 3 132 | 2 413 | 719 | 9 | – |
| 4 | Krefeld | 1 009 | 677 | 332 | 3 | – |
| 5 | Mönchengladbach | 1 539 | 1 025 | 514 | 6 | 1 |
| 6 | Mülheim an der Ruhr | 838 | 524 | 314 | 13 | 1 |
| 7 | Oberhausen | 1 070 | 807 | 263 | 1 | – |
| 8 | Remscheid | 397 | 298 | 99 | 1 | – |
| 9 | Solingen | 539 | 321 | 218 | 8 | – |
| 10 | Wuppertal | 1 380 | 976 | 404 | 7 | 1 |
| | Kreise | | | | | |
| 11 | Kleve | 1 326 | 1 088 | 238 | 2 | – |
| 12 | Mettmann | 1 815 | 1 209 | 606 | 25 | – |
| 13 | Rhein-Kreis Neuss | 1 087 | 674 | 413 | 13 | – |
| 14 | Viersen | 836 | 612 | 224 | 7 | 2 |
| 15 | Wesel | 1 523 | 1 074 | 449 | 17 | 14 |
| 16 | Reg.-Bez. Düsseldorf | 20 707 | 14 834 | 5 873 | 136 | 20 |
| | Kreisfreie Städte | | | | | |
| 17 | Aachen | 1 095 | 754 | 341 | – | – |
| 18 | Bonn | 1 597 | 722 | 875 | 16 | 5 |
| 19 | Köln | 4 566 | 3 019 | 1 547 | 39 | 3 |
| 20 | Leverkusen | 409 | 171 | 238 | 6 | – |
| | Kreise | | | | | |
| 21 | Aachen | 1 193 | 812 | 381 | 12 | 4 |
| 22 | Düren | 1 083 | 739 | 344 | 7 | – |
| 23 | Rhein-Erft-Kreis | 1 105 | 769 | 336 | 5 | – |
| 24 | Euskirchen | 849 | 705 | 144 | 5 | 2 |
| 25 | Heinsberg | 1 320 | 1 024 | 296 | 6 | 1 |
| 26 | Oberbergischer Kreis | 918 | 555 | 363 | 9 | 1 |
| 27 | Rheinisch-Bergischer Kreis | 832 | 618 | 214 | 6 | – |
| 28 | Rhein-Sieg-Kreis | 914 | 759 | 155 | 2 | – |
| 29 | Reg.-Bez. Köln | 15 881 | 10 647 | 5 234 | 113 | 16 |
| | Kreisfreie Städte | | | | | |
| 30 | Bottrop | 521 | 345 | 176 | 2 | – |
| 31 | Gelsenkirchen | 1 407 | 1 024 | 383 | 8 | 1 |
| 32 | Münster | 1 437 | 963 | 474 | 8 | 1 |

1) ohne Bedarfsgemeinschaften, die in Nordrhein-Westfalen wohnen, deren Grundsicherungsträger sich aber in einem anderen Bundesland befindet

zum Lebensunterhalt außerhalb von und in Einrichtungen am 31. Dezember 2008
Wohnort der Bedarfsgemeinschaft

| Bedarfsgemeinschaften | | | | | | Lfd. Nr. |
|---|---|---|---|---|--|-------------|
| außerhalb von Einrichtungen | | | | | | |
| darunter | | | | Bedarfsgemeinschaften ohne Haushaltsvorstand | anderweitig nicht erfasste Bedarfsgemeinschaften | |
| nichteheliche Lebensgemeinschaften mit Kindern unter 18 Jahren | einzel nachgewiesene Haushaltsvorstände | Haushaltsvorstände | | | | |
| | | männlich mit Kindern unter 18 Jahren | weiblich mit Kindern unter 18 Jahren | | | |
| – | 414 | 1 | 8 | 48 | 11 | 1 |
| – | 438 | 1 | 25 | 93 | 16 | 2 |
| 2 | 500 | 2 | 14 | 154 | 38 | 3 |
| – | 235 | – | 9 | 72 | 13 | 4 |
| – | 377 | 1 | 12 | 94 | 23 | 5 |
| – | 244 | 4 | 14 | 29 | 9 | 6 |
| – | 205 | – | 7 | 44 | 6 | 7 |
| – | 82 | 2 | 4 | 5 | 5 | 8 |
| – | 162 | 1 | 5 | 31 | 11 | 9 |
| – | 288 | 6 | 9 | 79 | 14 | 10 |
| – | 175 | – | 7 | 45 | 9 | 11 |
| – | 476 | 2 | 28 | 50 | 25 | 12 |
| – | 277 | 2 | 14 | 89 | 18 | 13 |
| – | 160 | – | 8 | 37 | 10 | 14 |
| – | 293 | 3 | 26 | 72 | 24 | 15 |
| 2 | 4 326 | 25 | 190 | 942 | 232 | 16 |
| 1 | 279 | 1 | 8 | 37 | 15 | 17 |
| – | 736 | 3 | 35 | 61 | 19 | 18 |
| – | 1 174 | 6 | 45 | 226 | 54 | 19 |
| – | 191 | 3 | 3 | 24 | 11 | 20 |
| – | 299 | 1 | 9 | 48 | 8 | 21 |
| – | 270 | – | 8 | 45 | 14 | 22 |
| 1 | 235 | 1 | 12 | 69 | 13 | 23 |
| – | 108 | 1 | 5 | 18 | 5 | 24 |
| 1 | 220 | 2 | 6 | 50 | 10 | 25 |
| – | 272 | 4 | 19 | 46 | 12 | 26 |
| – | 161 | – | 11 | 28 | 8 | 27 |
| – | 112 | 1 | 4 | 27 | 9 | 28 |
| 3 | 4 057 | 23 | 165 | 679 | 178 | 29 |
| – | 135 | 3 | 7 | 26 | 3 | 30 |
| – | 322 | 2 | 18 | 30 | 2 | 31 |
| – | 379 | – | 15 | 61 | 10 | 32 |

**Noch: 5. Bedarfsgemeinschaften von Empfängerinnen und Empfängern laufender Hilfe
nach Typ der Bedarfsgemeinschaft sowie**

| Lfd. Nr. | Wohnort der Bedarfsgemeinschaft ¹⁾ | insgesamt | in Einrichtungen | Bedarfsgemeinschaften mit Haushaltsvorstand | Ehepaare | |
|-------------|---|---------------|------------------|--|--------------------------------|--------------------------------|
| | | | | | ohne Kinder unter 18 Jahren | mit Kindern unter 18 Jahren |
| | | | | | | |
| | Kreise | | | | | |
| 33 | Borken | 1 256 | 1 048 | 208 | 3 | 1 |
| 34 | Coesfeld | 1 096 | 900 | 196 | 8 | – |
| 35 | Recklinghausen | 2 929 | 1 946 | 983 | 24 | 4 |
| 36 | Steinfurt | 1 737 | 1 380 | 357 | 6 | – |
| 37 | Warendorf | 1 156 | 972 | 184 | 6 | – |
| 38 | Reg.-Bez. Münster | 11 539 | 8 578 | 2 961 | 65 | 7 |
| | Kreisfreie Stadt | | | | | |
| 39 | Bielefeld | 1 875 | 1 339 | 536 | 13 | 2 |
| | Kreise | | | | | |
| 40 | Gütersloh | 1 016 | 828 | 188 | 3 | 1 |
| 41 | Herford | 935 | 731 | 204 | 4 | 2 |
| 42 | Höxter | 639 | 547 | 92 | 2 | 1 |
| 43 | Lippe | 1 561 | 1 278 | 283 | 6 | 1 |
| 44 | Minden-Lübbecke | 1 707 | 1 331 | 376 | 9 | 1 |
| 45 | Paderborn | 1 210 | 998 | 212 | 2 | 1 |
| 46 | Reg.-Bez. Detmold | 8 943 | 7 052 | 1 891 | 39 | 9 |
| | Kreisfreie Städte | | | | | |
| 47 | Bochum | 1 472 | 1 127 | 345 | 9 | – |
| 48 | Dortmund | 2 784 | 1 674 | 1 110 | 28 | 3 |
| 49 | Hagen | 930 | 583 | 347 | 4 | 2 |
| 50 | Hamm | 701 | 596 | 105 | 2 | – |
| 51 | Herne ²⁾ | 554 | 432 | 122 | – | – |
| | Kreise | | | | | |
| 52 | Ennepe-Ruhr-Kreis | 1 548 | 1 085 | 463 | 7 | 1 |
| 53 | Hochsauerlandkreis | 1 252 | 896 | 356 | 12 | 5 |
| 54 | Märkischer Kreis | 1 876 | 1 396 | 480 | 15 | – |
| 55 | Olpe | 454 | 394 | 60 | 1 | 2 |
| 56 | Siegen-Wittgenstein | 934 | 692 | 242 | 6 | 1 |
| 57 | Soest | 1 739 | 1 512 | 227 | 2 | 1 |
| 58 | Unna | 1 628 | 1 209 | 419 | 11 | 1 |
| 59 | Reg.-Bez. Arnsberg | 15 872 | 11 596 | 4 276 | 97 | 16 |
| 60 | Nordrhein-Westfalen | 72 942 | 52 707 | 20 235 | 450 | 68 |
| | davon | | | | | |
| 61 | kreisfreie Städte | 33 468 | 22 926 | 10 542 | 207 | 21 |
| 62 | Kreise | 39 474 | 29 781 | 9 693 | 243 | 47 |
| 63 | Wohnort nicht in Nordrhein-Westfalen | 813 | 795 | 18 | – | – |

Anmerkung Seite 42

zum Lebensunterhalt außerhalb von und in Einrichtungen am 31. Dezember 2008
Wohnort der Bedarfsgemeinschaft

| Bedarfsgemeinschaften | | | | | | Lfd. Nr. |
|---|---|---|---|---|--|-------------|
| außerhalb von Einrichtungen | | | | | | |
| darunter | | | | Bedarfsgemeinschaften ohne Haushaltsvorstand | anderweitig nicht erfasste Bedarfsgemeinschaften | |
| nichteheliche Lebensgemeinschaften mit Kindern unter 18 Jahren | einzelne nachgewiesene Haushaltsvorstände | Haushaltsvorstände | | | | |
| | | männlich mit Kindern unter 18 Jahren | weiblich mit Kindern unter 18 Jahren | | | |
| 2 | 158 | 1 | 7 | 28 | 8 | 33 |
| – | 157 | 1 | 4 | 21 | 5 | 34 |
| – | 719 | 8 | 42 | 143 | 43 | 35 |
| 3 | 231 | 5 | 23 | 65 | 24 | 36 |
| 2 | 122 | – | 7 | 41 | 6 | 37 |
| 7 | 2 223 | 20 | 123 | 415 | 101 | 38 |
| – | 430 | 2 | 16 | 58 | 15 | 39 |
| – | 130 | 2 | 3 | 41 | 8 | 40 |
| – | 143 | 3 | 12 | 26 | 14 | 41 |
| 2 | 57 | 1 | 1 | 20 | 8 | 42 |
| – | 203 | – | 10 | 48 | 15 | 43 |
| – | 293 | 1 | 12 | 46 | 14 | 44 |
| – | 155 | 2 | 8 | 31 | 13 | 45 |
| 2 | 1 411 | 11 | 62 | 270 | 87 | 46 |
| – | 286 | – | 7 | 35 | 8 | 47 |
| – | 904 | 5 | 44 | 101 | 25 | 48 |
| – | 237 | 4 | 12 | 59 | 29 | 49 |
| – | 77 | 1 | 5 | 14 | 6 | 50 |
| – | 97 | – | 3 | 17 | 5 | 51 |
| – | 366 | 4 | 30 | 38 | 17 | 52 |
| 4 | 233 | 3 | 14 | 67 | 18 | 53 |
| – | 316 | – | 21 | 122 | 6 | 54 |
| – | 46 | – | 3 | 6 | 2 | 55 |
| – | 178 | 2 | 9 | 40 | 6 | 56 |
| – | 151 | – | 10 | 54 | 9 | 57 |
| 4 | 295 | 1 | 16 | 66 | 25 | 58 |
| 8 | 3 186 | 20 | 174 | 619 | 156 | 59 |
| 22 | 15 203 | 99 | 714 | 2 925 | 754 | 60 |
| 3 | 8 192 | 48 | 325 | 1 398 | 348 | 61 |
| 19 | 7 011 | 51 | 389 | 1 527 | 406 | 62 |
| – | 13 | – | – | 5 | – | 63 |

**B. Empfängerinnen und Empfänger von Grundsicherung
im Alter und bei Erwerbsminderung
nach dem 4. Kapitel SGB XII**

**1. Empfängerinnen und Empfänger von Grundsicherung im Alter und bei Erwerbsminderung
außerhalb von und in Einrichtungen am 31. Dezember 2008
nach Staatsangehörigkeit, Geschlecht und Altersgruppen**

| Alter von ... bis unter ... Jahren | Empfängerinnen und Empfänger von Grundsicherung im Alter und bei Erwerbsminderung | | | | |
|--|---|----------|---------------|---------------------|---------------------------|
| | insgesamt | Deutsche | Nichtdeutsche | | |
| | | | zusammen | davon | |
| | | | | EU-Ausländer/-innen | sonstige Ausländer/-innen |
| außerhalb von Einrichtungen | | | | | |
| 18 – 21 | 2 442 | 2 224 | 218 | 52 | 166 |
| 21 – 25 | 4 681 | 4 186 | 495 | 104 | 391 |
| 25 – 30 | 5 170 | 4 592 | 578 | 109 | 469 |
| 30 – 40 | 10 522 | 9 176 | 1 346 | 267 | 1 079 |
| 40 – 50 | 11 934 | 10 761 | 1 173 | 253 | 920 |
| 50 – 60 | 13 942 | 12 238 | 1 704 | 383 | 1 321 |
| 60 – 65 | 7 287 | 5 863 | 1 424 | 263 | 1 161 |
| Voll erwerbsgemindert, 18 bis unter 65 Jahre alt | 55 978 | 49 040 | 6 938 | 1 431 | 5 507 |
| 65 – 70 | 35 416 | 26 931 | 8 485 | 1 317 | 7 168 |
| 70 – 75 | 29 066 | 21 209 | 7 857 | 834 | 7 023 |
| 75 – 80 | 15 606 | 11 557 | 4 049 | 415 | 3 634 |
| 80 – 85 | 9 152 | 7 077 | 2 075 | 182 | 1 893 |
| 85 – 90 | 4 051 | 3 271 | 780 | 71 | 709 |
| 90 – 95 | 1 102 | 883 | 219 | 15 | 204 |
| 95 und mehr | 433 | 373 | 60 | 4 | 56 |
| 65 Jahre und älter | 94 826 | 71 301 | 23 525 | 2 838 | 20 687 |
| Zusammen | 150 804 | 120 341 | 30 463 | 4 269 | 26 194 |
| Durchschnittsalter | 57,9 | 57,8 | 58,8 | 58,1 | 58,7 |
| in Einrichtungen | | | | | |
| 18 – 21 | 749 | 723 | 26 | 4 | 22 |
| 21 – 25 | 2 180 | 2 127 | 53 | 16 | 37 |
| 25 – 30 | 3 183 | 3 089 | 94 | 18 | 76 |
| 30 – 40 | 7 007 | 6 755 | 252 | 100 | 152 |
| 40 – 50 | 7 217 | 7 067 | 150 | 58 | 92 |
| 50 – 60 | 6 782 | 6 671 | 111 | 45 | 66 |
| 60 – 65 | 2 707 | 2 654 | 53 | 21 | 32 |
| Voll erwerbsgemindert, 18 bis unter 65 Jahre alt | 29 825 | 29 086 | 739 | 262 | 477 |
| 65 – 70 | 2 964 | 2 877 | 87 | 28 | 59 |
| 70 – 75 | 3 167 | 3 086 | 81 | 30 | 51 |
| 75 – 80 | 2 448 | 2 361 | 87 | 26 | 61 |
| 80 – 85 | 2 434 | 2 329 | 105 | 34 | 71 |
| 85 – 90 | 2 104 | 2 021 | 83 | 16 | 67 |
| 90 – 95 | 1 139 | 1 109 | 30 | 2 | 28 |
| 95 und mehr | 771 | 750 | 21 | 2 | 19 |
| 65 Jahre und älter | 15 027 | 14 533 | 494 | 138 | 356 |
| Zusammen | 44 852 | 43 619 | 1 233 | 400 | 833 |
| Durchschnittsalter | 60,2 | 60,2 | 59,1 | 58,8 | 57,9 |
| Insgesamt | | | | | |
| 18 – 21 | 3 191 | 2 947 | 244 | 56 | 188 |
| 21 – 25 | 6 861 | 6 313 | 548 | 120 | 428 |
| 25 – 30 | 8 353 | 7 681 | 672 | 127 | 545 |
| 30 – 40 | 17 529 | 15 931 | 1 598 | 367 | 1 231 |
| 40 – 50 | 19 151 | 17 828 | 1 323 | 311 | 1 012 |
| 50 – 60 | 20 724 | 18 909 | 1 815 | 428 | 1 387 |
| 60 – 65 | 9 994 | 8 517 | 1 477 | 284 | 1 193 |
| Voll erwerbsgemindert, 18 bis unter 65 Jahre alt | 85 803 | 78 126 | 7 677 | 1 693 | 5 984 |
| 65 – 70 | 38 380 | 29 808 | 8 572 | 1 345 | 7 227 |
| 70 – 75 | 32 233 | 24 295 | 7 938 | 864 | 7 074 |
| 75 – 80 | 18 054 | 13 918 | 4 136 | 441 | 3 695 |
| 80 – 85 | 11 586 | 9 406 | 2 180 | 216 | 1 964 |
| 85 – 90 | 6 155 | 5 292 | 863 | 87 | 776 |
| 90 – 95 | 2 241 | 1 992 | 249 | 17 | 232 |
| 95 und mehr | 1 204 | 1 123 | 81 | 6 | 75 |
| 65 Jahre und älter | 109 853 | 85 834 | 24 019 | 2 976 | 21 043 |
| Insgesamt | 195 656 | 163 960 | 31 696 | 4 669 | 27 027 |
| Durchschnittsalter | 58,1 | 58,1 | 58,5 | 57,9 | 58,3 |

2. Empfängerinnen und Empfänger von Grundsicherung im Alter und bei Erwerbsminderung

| Lfd. Nr. | Staatsangehörigkeit | Empfängerinnen | | | |
|-------------|---|-------------------------|---|--|---|
| | | insgesamt ¹⁾ | | | |
| | | | Überleitung aus zum laufenden Hilfe zum Lebensunterhalt ohne vorherigen Unterhaltsrückgriff | Überleitung aus zum laufenden Hilfe zum Lebensunterhalt mit vorherigem Unterhaltsrückgriff ³⁾ | Wegfall von Erwerbseinkommen/ Lohnersatzleistungen der/s Empfänger(s)-in |
| männ | | | | | |
| 1 | Deutsche | 68 502 | 15 329 | 416 | 951 |
| 2 | voll erwerbsgemindert, 18 bis unter 65 Jahre alt | 42 602 | 7 811 | 257 | 356 |
| 3 | 65 Jahre und älter | 25 900 | 7 518 | 159 | 595 |
| 4 | Ausländer | 12 914 | 6 031 | 104 | 166 |
| 5 | voll erwerbsgemindert, 18 bis unter 65 Jahre alt | 3 807 | 1 202 | 36 | 56 |
| 6 | 65 Jahre und älter | 9 107 | 4 829 | 68 | 110 |
| 7 | davon | | | | |
| 7 | EU-Ausländer | 2 152 | 618 | 18 | 44 |
| 8 | voll erwerbsgemindert, 18 bis unter 65 Jahre alt | 912 | 231 | 10 | 8 |
| 9 | 65 Jahre und älter | 1 240 | 387 | 8 | 36 |
| 10 | sonstige Ausländer | 10 762 | 5 413 | 86 | 122 |
| 11 | voll erwerbsgemindert, 18 bis unter 65 Jahre alt | 2 895 | 971 | 26 | 48 |
| 12 | 65 Jahre und älter | 7 867 | 4 442 | 60 | 74 |
| 13 | Zusammen | 81 416 | 21 360 | 520 | 1 117 |
| 14 | voll erwerbsgemindert, 18 bis unter 65 Jahre alt | 46 409 | 9 013 | 293 | 412 |
| 15 | 65 Jahre und älter | 35 007 | 12 347 | 227 | 705 |
| weib | | | | | |
| 16 | Deutsche | 95 458 | 27 122 | 907 | 1 152 |
| 17 | voll erwerbsgemindert, 18 bis unter 65 Jahre alt | 35 524 | 7 657 | 338 | 308 |
| 18 | 65 Jahre und älter | 59 934 | 19 465 | 569 | 844 |
| 19 | Ausländer | 18 782 | 8 724 | 197 | 187 |
| 20 | voll erwerbsgemindert, 18 bis unter 65 Jahre alt | 3 870 | 1 198 | 52 | 44 |
| 21 | 65 Jahre und älter | 14 912 | 7 526 | 145 | 143 |
| 22 | davon | | | | |
| 22 | EU-Ausländer | 2 517 | 774 | 30 | 38 |
| 23 | voll erwerbsgemindert, 18 bis unter 65 Jahre alt | 781 | 202 | 12 | 8 |
| 24 | 65 Jahre und älter | 1 736 | 572 | 18 | 30 |
| 25 | sonstige Ausländer | 16 265 | 7 950 | 167 | 149 |
| 26 | voll erwerbsgemindert, 18 bis unter 65 Jahre alt | 3 089 | 996 | 40 | 36 |
| 27 | 65 Jahre und älter | 13 176 | 6 954 | 127 | 113 |
| 28 | Zusammen | 114 240 | 35 846 | 1 104 | 1 339 |
| 29 | voll erwerbsgemindert, 18 bis unter 65 Jahre alt | 39 394 | 8 855 | 390 | 352 |
| 30 | 65 Jahre und älter | 74 846 | 26 991 | 714 | 987 |
| Ins | | | | | |
| 31 | Deutsche | 163 960 | 42 451 | 1 323 | 2 103 |
| 32 | voll erwerbsgemindert, 18 bis unter 65 Jahre alt | 78 126 | 15 468 | 595 | 664 |
| 33 | 65 Jahre und älter | 85 834 | 26 983 | 728 | 1 439 |
| 34 | Ausländer | 31 696 | 14 755 | 301 | 353 |
| 35 | voll erwerbsgemindert, 18 bis unter 65 Jahre alt | 7 677 | 2 400 | 88 | 100 |
| 36 | 65 Jahre und älter | 24 019 | 12 355 | 213 | 253 |
| 37 | davon | | | | |
| 37 | EU-Ausländer | 4 669 | 1 392 | 48 | 82 |
| 38 | voll erwerbsgemindert, 18 bis unter 65 Jahre alt | 1 693 | 433 | 22 | 16 |
| 39 | 65 Jahre und älter | 2 976 | 959 | 26 | 66 |
| 40 | sonstige Ausländer | 27 027 | 13 363 | 253 | 271 |
| 41 | voll erwerbsgemindert, 18 bis unter 65 Jahre alt | 5 984 | 1 967 | 66 | 84 |
| 42 | 65 Jahre und älter | 21 043 | 11 396 | 187 | 187 |
| 43 | Insgesamt | 195 656 | 57 206 | 1 624 | 2 456 |
| 44 | voll erwerbsgemindert, 18 bis unter 65 Jahre alt | 85 803 | 17 868 | 683 | 764 |
| 45 | 65 Jahre und älter | 109 853 | 39 338 | 941 | 1 692 |

1) ohne Mehrfachzählungen – 2) Je Person sind Mehrfachnennungen möglich. – 3) Überleitung aus der laufenden Hilfe zum Lebensunterhalt mit vorherigem Unterhaltsrückgriff – 4) Überleitung aus der laufenden Hilfe zum Lebensunterhalt mit vorherigem Unterhaltsrückgriff – 5) Wegfall anderer Einkommen (z. B. Unterhaltsleistungen des geschiedenen Ehepartners, Einkommen aus Vermietung und

am 31. Dezember 2008 nach Ursache der Leistungsgewährung, Staatsangehörigkeit und Geschlecht

| und Empfänger von Grundsicherung im Alter und bei Erwerbsminderung | | | | | | Lfd. Nr. |
|---|---|--|--|--|---------------------------------|-------------|
| und zwar nach Ursache der Leistungsgewährung ²⁾ | | | | | | |
| Wegfall/Einschränkung einer finanziellen Absicherung durch die/den Partner/-in ⁴⁾ | Wegfall von Unterhaltsleistungen der Kinder und/oder Eltern der/s Empfänger(s)/-in | Wegfall anderer Einkommen ⁵⁾ | erhöhter Ausgabenbedarf ⁶⁾ | Überleitung aus der Grundsicherung für Arbeitssuchende | keine der genannten Ursachen | |
| lich | | | | | | |
| 488 | 585 | 2 534 | 3 650 | 10 954 | 33 902 | 1 |
| 202 | 461 | 1 284 | 2 984 | 4 632 | 24 789 | 2 |
| 286 | 124 | 1 250 | 666 | 6 322 | 9 113 | 3 |
| 104 | 81 | 362 | 502 | 2 309 | 3 314 | 4 |
| 27 | 52 | 112 | 348 | 590 | 1 409 | 5 |
| 77 | 29 | 250 | 154 | 1 719 | 1 905 | 6 |
| 26 | 17 | 80 | 150 | 456 | 756 | 7 |
| 6 | 9 | 28 | 109 | 126 | 391 | 8 |
| 20 | 8 | 52 | 41 | 330 | 365 | 9 |
| 78 | 64 | 282 | 352 | 1 853 | 2 558 | 10 |
| 21 | 43 | 84 | 239 | 464 | 1 018 | 11 |
| 57 | 21 | 198 | 113 | 1 389 | 1 540 | 12 |
| 592 | 666 | 2 896 | 4 152 | 13 263 | 37 216 | 13 |
| 229 | 513 | 1 396 | 3 332 | 5 222 | 26 198 | 14 |
| 363 | 153 | 1 500 | 820 | 8 041 | 11 018 | 15 |
| lich | | | | | | |
| 927 | 904 | 4 231 | 4 118 | 16 891 | 39 736 | 16 |
| 229 | 359 | 1 047 | 2 547 | 4 115 | 19 085 | 17 |
| 698 | 545 | 3 184 | 1 571 | 12 776 | 20 651 | 18 |
| 198 | 201 | 603 | 672 | 3 444 | 4 641 | 19 |
| 38 | 50 | 123 | 419 | 693 | 1 271 | 20 |
| 160 | 151 | 480 | 253 | 2 751 | 3 370 | 21 |
| 52 | 36 | 103 | 147 | 487 | 865 | 22 |
| 10 | 11 | 29 | 101 | 113 | 298 | 23 |
| 42 | 25 | 74 | 46 | 374 | 567 | 24 |
| 146 | 165 | 500 | 525 | 2 957 | 3 776 | 25 |
| 28 | 39 | 94 | 318 | 580 | 973 | 26 |
| 118 | 126 | 406 | 207 | 2 377 | 2 803 | 27 |
| 1 125 | 1 105 | 4 834 | 4 790 | 20 335 | 44 377 | 28 |
| 267 | 409 | 1 170 | 2 966 | 4 808 | 20 356 | 29 |
| 858 | 696 | 3 664 | 1 824 | 15 527 | 24 021 | 30 |
| gesamt | | | | | | |
| 1 415 | 1 489 | 6 765 | 7 768 | 27 845 | 73 638 | 31 |
| 431 | 820 | 2 331 | 5 531 | 8 747 | 43 874 | 32 |
| 984 | 669 | 4 434 | 2 237 | 19 098 | 29 764 | 33 |
| 302 | 282 | 965 | 1 174 | 5 753 | 7 955 | 34 |
| 65 | 102 | 235 | 767 | 1 283 | 2 680 | 35 |
| 237 | 180 | 730 | 407 | 4 470 | 5 275 | 36 |
| 78 | 53 | 183 | 297 | 943 | 1 621 | 37 |
| 16 | 20 | 57 | 210 | 239 | 689 | 38 |
| 62 | 33 | 126 | 87 | 704 | 932 | 39 |
| 224 | 229 | 782 | 877 | 4 810 | 6 334 | 40 |
| 49 | 82 | 178 | 557 | 1 044 | 1 991 | 41 |
| 175 | 147 | 604 | 320 | 3 766 | 4 343 | 42 |
| 1 717 | 1 771 | 7 730 | 8 942 | 33 598 | 81 593 | 43 |
| 496 | 922 | 2 566 | 6 298 | 10 030 | 46 554 | 44 |
| 1 221 | 849 | 5 164 | 2 644 | 23 568 | 35 039 | 45 |

terhaltsrückgriff gem. § 94 SGB XII – 4) Wegfall/Einschränkung einer finanziellen Absicherung (z. B. durch Tod) durch die/den Ehepartner/-in bzw. Partner/-in ei-
Verpachtung) – 6) erhöhter Ausgabenbedarf (z. B. Unterkunfts-, Heizkosten, Gehbehinderung, Beiträge zur Krankenversicherung)

3. Empfängerinnen und Empfänger von Grundsicherung im Alter und bei Erwerbsminderung

| Lfd. Nr. | Staatsangehörigkeit | Empfängerinnen | | | | | | |
|-------------|--|----------------|----------|---------|----------|-----------|-----------|-----------|
| | | insgesamt | davon | | | | | |
| | | | unter 25 | 25 – 50 | 50 – 100 | 100 – 150 | 150 – 200 | 200 – 250 |
| | | | | | | | | |
| | | | | | | | | männ |
| 1 | Deutsche | 68 502 | 1 170 | 1 389 | 3 664 | 4 119 | 4 112 | 4 072 |
| 2 | voll erwerbsgemindert, 18 bis unter 65 Jahre alt | 42 602 | 503 | 590 | 1 505 | 1 694 | 1 789 | 1 780 |
| 3 | 65 Jahre und älter | 25 900 | 667 | 799 | 2 159 | 2 425 | 2 323 | 2 292 |
| 4 | Ausländer | 12 914 | 194 | 202 | 467 | 497 | 557 | 552 |
| 5 | voll erwerbsgemindert, 18 bis unter 65 Jahre alt | 3 807 | 23 | 40 | 89 | 123 | 158 | 171 |
| 6 | 65 Jahre und älter | 9 107 | 171 | 162 | 378 | 374 | 399 | 381 |
| 7 | Zusammen | 81 416 | 1 364 | 1 591 | 4 131 | 4 616 | 4 669 | 4 624 |
| 8 | voll erwerbsgemindert, 18 bis unter 65 Jahre alt | 46 409 | 526 | 630 | 1 594 | 1 817 | 1 947 | 1 951 |
| 9 | 65 Jahre und älter | 35 007 | 838 | 961 | 2 537 | 2 799 | 2 722 | 2 673 |
| | | | | | | | | weib |
| 10 | Deutsche | 95 458 | 1 401 | 2 112 | 6 188 | 7 697 | 7 714 | 7 277 |
| 11 | voll erwerbsgemindert, 18 bis unter 65 Jahre alt | 35 524 | 374 | 454 | 1 208 | 1 382 | 1 367 | 1 437 |
| 12 | 65 Jahre und älter | 59 934 | 1 027 | 1 658 | 4 980 | 6 315 | 6 347 | 5 840 |
| 13 | Ausländer | 18 782 | 66 | 110 | 384 | 633 | 828 | 886 |
| 14 | voll erwerbsgemindert, 18 bis unter 65 Jahre alt | 3 870 | 15 | 20 | 82 | 110 | 170 | 190 |
| 15 | 65 Jahre und älter | 14 912 | 51 | 90 | 302 | 523 | 658 | 696 |
| 16 | Zusammen | 114 240 | 1 467 | 2 222 | 6 572 | 8 330 | 8 542 | 8 163 |
| 17 | voll erwerbsgemindert, 18 bis unter 65 Jahre alt | 39 394 | 389 | 474 | 1 290 | 1 492 | 1 537 | 1 627 |
| 18 | 65 Jahre und älter | 74 846 | 1 078 | 1 748 | 5 282 | 6 838 | 7 005 | 6 536 |
| | | | | | | | | Ins |
| 19 | Deutsche | 163 960 | 2 571 | 3 501 | 9 852 | 11 816 | 11 826 | 11 349 |
| 20 | voll erwerbsgemindert, 18 bis unter 65 Jahre alt | 78 126 | 877 | 1 044 | 2 713 | 3 076 | 3 156 | 3 217 |
| 21 | 65 Jahre und älter | 85 834 | 1 694 | 2 457 | 7 139 | 8 740 | 8 670 | 8 132 |
| 22 | Ausländer | 31 696 | 260 | 312 | 851 | 1 130 | 1 385 | 1 438 |
| 23 | voll erwerbsgemindert, 18 bis unter 65 Jahre alt | 7 677 | 38 | 60 | 171 | 233 | 328 | 361 |
| 24 | 65 Jahre und älter | 24 019 | 222 | 252 | 680 | 897 | 1 057 | 1 077 |
| 25 | Insgesamt | 195 656 | 2 831 | 3 813 | 10 703 | 12 946 | 13 211 | 12 787 |
| 26 | voll erwerbsgemindert, 18 bis unter 65 Jahre alt | 85 803 | 915 | 1 104 | 2 884 | 3 309 | 3 484 | 3 578 |
| 27 | 65 Jahre und älter | 109 853 | 1 916 | 2 709 | 7 819 | 9 637 | 9 727 | 9 209 |

am 31. Dezember 2008 nach Nettobedarf in Euro je Monat, Staatsangehörigkeit und Geschlecht

| und Empfänger von Grundsicherung im Alter und bei Erwerbsminderung | | | | | | | | | | Lfd. Nr. |
|--|-----------|-----------|-----------|-----------|-----------|-----------|-------------|-------------------|--|-------------|
| mit einem Nettobedarf von ... bis unter ... EUR je Monat | | | | | | | | | durchschnittlicher Nettobedarf in EUR je Monat | |
| 250 – 300 | 300 – 400 | 400 – 500 | 500 – 600 | 600 – 700 | 700 – 800 | 800 – 900 | 900 – 1 000 | 1 000 und mehr | | |
| lich | | | | | | | | | | |
| 4 139 | 8 654 | 9 219 | 15 500 | 6 251 | 3 623 | 1 852 | 469 | 269 | 416 | 1 |
| 2 156 | 4 934 | 5 881 | 12 304 | 4 619 | 2 820 | 1 489 | 349 | 189 | 465 | 2 |
| 1 983 | 3 720 | 3 338 | 3 196 | 1 632 | 803 | 363 | 120 | 80 | 335 | 3 |
| 572 | 1 195 | 2 171 | 3 664 | 1 559 | 786 | 372 | 103 | 23 | 458 | 4 |
| 250 | 570 | 845 | 642 | 449 | 244 | 144 | 49 | 10 | 457 | 5 |
| 322 | 625 | 1 326 | 3 022 | 1 110 | 542 | 228 | 54 | 13 | 458 | 6 |
| 4 711 | 9 849 | 11 390 | 19 164 | 7 810 | 4 409 | 2 224 | 572 | 292 | 423 | 7 |
| 2 406 | 5 504 | 6 726 | 12 946 | 5 068 | 3 064 | 1 633 | 398 | 199 | 465 | 8 |
| 2 305 | 4 345 | 4 664 | 6 218 | 2 742 | 1 345 | 591 | 174 | 93 | 367 | 9 |
| lich | | | | | | | | | | |
| 6 885 | 13 018 | 11 763 | 15 421 | 7 076 | 4 718 | 2 852 | 908 | 428 | 383 | 10 |
| 1 759 | 3 951 | 4 587 | 9 683 | 3 733 | 2 800 | 1 900 | 638 | 251 | 484 | 11 |
| 5 126 | 9 067 | 7 176 | 5 738 | 3 343 | 1 918 | 952 | 270 | 177 | 324 | 12 |
| 1 034 | 2 206 | 3 109 | 4 094 | 2 596 | 1 763 | 819 | 202 | 52 | 484 | 13 |
| 214 | 545 | 843 | 722 | 419 | 266 | 195 | 56 | 23 | 473 | 14 |
| 820 | 1 661 | 2 266 | 3 372 | 2 177 | 1 497 | 624 | 146 | 29 | 487 | 15 |
| 7 919 | 15 224 | 14 872 | 19 515 | 9 672 | 6 481 | 3 671 | 1 110 | 480 | 400 | 16 |
| 1 973 | 4 496 | 5 430 | 10 405 | 4 152 | 3 066 | 2 095 | 694 | 274 | 483 | 17 |
| 5 946 | 10 728 | 9 442 | 9 110 | 5 520 | 3 415 | 1 576 | 416 | 206 | 356 | 18 |
| gesamt | | | | | | | | | | |
| 11 024 | 21 672 | 20 982 | 30 921 | 13 327 | 8 341 | 4 704 | 1 377 | 697 | 397 | 19 |
| 3 915 | 8 885 | 10 468 | 21 987 | 8 352 | 5 620 | 3 389 | 987 | 440 | 474 | 20 |
| 7 109 | 12 787 | 10 514 | 8 934 | 4 975 | 2 721 | 1 315 | 390 | 257 | 327 | 21 |
| 1 606 | 3 401 | 5 280 | 7 758 | 4 155 | 2 549 | 1 191 | 305 | 75 | 473 | 22 |
| 464 | 1 115 | 1 688 | 1 364 | 868 | 510 | 339 | 105 | 33 | 465 | 23 |
| 1 142 | 2 286 | 3 592 | 6 394 | 3 287 | 2 039 | 852 | 200 | 42 | 476 | 24 |
| 12 630 | 25 073 | 26 262 | 38 679 | 17 482 | 10 890 | 5 895 | 1 682 | 772 | 409 | 25 |
| 4 379 | 10 000 | 12 156 | 23 351 | 9 220 | 6 130 | 3 728 | 1 092 | 473 | 473 | 26 |
| 8 251 | 15 073 | 14 106 | 15 328 | 8 262 | 4 760 | 2 167 | 590 | 299 | 360 | 27 |

4. Empfängerinnen und Empfänger von Grundsicherung im Alter und bei Erwerbsminderung

| Lfd. Nr. | Staatsangehörigkeit | Empfängerinnen | | | | |
|-------------|--|----------------|-----------|-----------|-----------|-----------|
| | | insgesamt | | | | |
| | | | unter 250 | 250 – 300 | 300 – 400 | 400 – 500 |
| | | | | | | |
| | | | | | | männ |
| 1 | Deutsche | 68 502 | 110 | 440 | 2 500 | 6 378 |
| 2 | voll erwerbsgemindert, 18 bis unter 65 Jahre alt | 42 602 | 44 | 399 | 2 237 | 4 409 |
| 3 | 65 Jahre und älter | 25 900 | 66 | 41 | 263 | 1 969 |
| 4 | Ausländer | 12 914 | 3 | 70 | 333 | 2 276 |
| 5 | voll erwerbsgemindert, 18 bis unter 65 Jahre alt | 3 807 | 1 | 51 | 243 | 982 |
| 6 | 65 Jahre und älter | 9 107 | 2 | 19 | 90 | 1 294 |
| 7 | Zusammen | 81 416 | 113 | 510 | 2 833 | 8 654 |
| 8 | voll erwerbsgemindert, 18 bis unter 65 Jahre alt | 46 409 | 45 | 450 | 2 480 | 5 391 |
| 9 | 65 Jahre und älter | 35 007 | 68 | 60 | 353 | 3 263 |
| | | | | | | weib |
| 10 | Deutsche | 95 458 | 44 | 356 | 2 154 | 6 393 |
| 11 | voll erwerbsgemindert, 18 bis unter 65 Jahre alt | 35 524 | 23 | 251 | 1 649 | 3 205 |
| 12 | 65 Jahre und älter | 59 934 | 21 | 105 | 505 | 3 188 |
| 13 | Ausländer | 18 782 | 16 | 147 | 489 | 3 104 |
| 14 | voll erwerbsgemindert, 18 bis unter 65 Jahre alt | 3 870 | 4 | 30 | 191 | 929 |
| 15 | 65 Jahre und älter | 14 912 | 12 | 117 | 298 | 2 175 |
| 16 | Zusammen | 114 240 | 60 | 503 | 2 643 | 9 497 |
| 17 | voll erwerbsgemindert, 18 bis unter 65 Jahre alt | 39 394 | 27 | 281 | 1 840 | 4 134 |
| 18 | 65 Jahre und älter | 74 846 | 33 | 222 | 803 | 5 363 |
| | | | | | | Ins |
| 19 | Deutsche | 163 960 | 154 | 796 | 4 654 | 12 771 |
| 20 | voll erwerbsgemindert, 18 bis unter 65 Jahre alt | 78 126 | 67 | 650 | 3 886 | 7 614 |
| 21 | 65 Jahre und älter | 85 834 | 87 | 146 | 768 | 5 157 |
| 22 | Ausländer | 31 696 | 19 | 217 | 822 | 5 380 |
| 23 | voll erwerbsgemindert, 18 bis unter 65 Jahre alt | 7 677 | 5 | 81 | 434 | 1 911 |
| 24 | 65 Jahre und älter | 24 019 | 14 | 136 | 388 | 3 469 |
| 25 | Insgesamt | 195 656 | 173 | 1 013 | 5 476 | 18 151 |
| 26 | voll erwerbsgemindert, 18 bis unter 65 Jahre alt | 85 803 | 72 | 731 | 4 320 | 9 525 |
| 27 | 65 Jahre und älter | 109 853 | 101 | 282 | 1 156 | 8 626 |

am 31. Dezember 2008 nach Bruttobedarf in Euro je Monat, Staatsangehörigkeit und Geschlecht

| und Empfänger von Grundsicherung im Alter und bei Erwerbsminderung | | | | | | | | | Lfd. Nr. |
|--|---------------|---------------|---------------|--------------|---------------|---------------|----------------|---|-------------|
| davon mit einem Bruttobedarf von ... bis unter ... EUR je Monat | | | | | | | | durchschnittlicher Bruttobedarf in EUR je Monat | |
| 500 – 600 | 600 – 700 | 700 – 800 | 800 – 900 | 900 – 1 000 | 1 000 – 1 250 | 1 250 – 1 500 | 1 500 und mehr | | |
| lich | | | | | | | | | |
| 20 068 | 21 287 | 10 628 | 4 956 | 1 351 | 684 | 79 | 21 | 627 | 1 |
| 12 624 | 13 481 | 5 769 | 2 639 | 670 | 297 | 28 | 5 | 612 | 2 |
| 7 444 | 7 806 | 4 859 | 2 317 | 681 | 387 | 51 | 16 | 653 | 3 |
| 5 111 | 2 829 | 1 441 | 626 | 169 | 48 | 6 | 2 | 590 | 4 |
| 820 | 936 | 448 | 234 | 72 | 18 | 1 | 1 | 581 | 5 |
| 4 291 | 1 893 | 993 | 392 | 97 | 30 | 5 | 1 | 594 | 6 |
| 25 179 | 24 116 | 12 069 | 5 582 | 1 520 | 732 | 85 | 23 | 621 | 7 |
| 13 444 | 14 417 | 6 217 | 2 873 | 742 | 315 | 29 | 6 | 610 | 8 |
| 11 735 | 9 699 | 5 852 | 2 709 | 778 | 417 | 56 | 17 | 637 | 9 |
| lich | | | | | | | | | |
| 21 744 | 29 150 | 21 089 | 10 126 | 3 023 | 1 234 | 109 | 36 | 664 | 10 |
| 9 738 | 10 563 | 5 553 | 3 106 | 1 027 | 376 | 25 | 8 | 633 | 11 |
| 12 006 | 18 587 | 15 536 | 7 020 | 1 996 | 858 | 84 | 28 | 682 | 12 |
| 5 801 | 4 346 | 3 114 | 1 328 | 343 | 87 | 6 | 1 | 612 | 13 |
| 992 | 805 | 504 | 287 | 93 | 33 | 1 | 1 | 594 | 14 |
| 4 809 | 3 541 | 2 610 | 1 041 | 250 | 54 | 5 | – | 616 | 15 |
| 27 545 | 33 496 | 24 203 | 11 454 | 3 366 | 1 321 | 115 | 37 | 655 | 16 |
| 10 730 | 11 368 | 6 057 | 3 393 | 1 120 | 409 | 26 | 9 | 629 | 17 |
| 16 815 | 22 128 | 18 146 | 8 061 | 2 246 | 912 | 89 | 28 | 669 | 18 |
| gesamt | | | | | | | | | |
| 41 812 | 50 437 | 31 717 | 15 082 | 4 374 | 1 918 | 188 | 57 | 648 | 19 |
| 22 362 | 24 044 | 11 322 | 5 745 | 1 697 | 673 | 53 | 13 | 622 | 20 |
| 19 450 | 26 393 | 20 395 | 9 337 | 2 677 | 1 245 | 135 | 44 | 673 | 21 |
| 10 912 | 7 175 | 4 555 | 1 954 | 512 | 135 | 12 | 3 | 603 | 22 |
| 1 812 | 1 741 | 952 | 521 | 165 | 51 | 2 | 2 | 588 | 23 |
| 9 100 | 5 434 | 3 603 | 1 433 | 347 | 84 | 10 | 1 | 608 | 24 |
| 52 724 | 57 612 | 36 272 | 17 036 | 4 886 | 2 053 | 200 | 60 | 641 | 25 |
| 24 174 | 25 785 | 12 274 | 6 266 | 1 862 | 724 | 55 | 15 | 619 | 26 |
| 28 550 | 31 827 | 23 998 | 10 770 | 3 024 | 1 329 | 145 | 45 | 659 | 27 |

5. Empfängerinnen und Empfänger von Grundsicherung im Alter und bei Erwerbsminderung angerechneten Einkommens,

| Lfd. Nr. | Staatsangehörigkeit | Empfängerinnen | | | | | |
|-------------|--|----------------|----------|----------|-----------|-----------|-----------|
| | | insgesamt | darunter | | | | |
| | | | unter 50 | 50 – 100 | 100 – 150 | 150 – 200 | 200 – 250 |
| | | | | | | | |
| | | | | | | | männ |
| 1 | Deutsche | 68 502 | 5 267 | 4 495 | 3 535 | 4 633 | 3 240 |
| 2 | voll erwerbsgemindert, 18 bis unter 65 Jahre alt | 42 602 | 4 834 | 3 437 | 2 256 | 3 133 | 1 610 |
| 3 | 65 Jahre und älter | 25 900 | 433 | 1 058 | 1 279 | 1 500 | 1 630 |
| 4 | Ausländer | 12 914 | 687 | 671 | 563 | 659 | 452 |
| 5 | voll erwerbsgemindert, 18 bis unter 65 Jahre alt | 3 807 | 444 | 308 | 194 | 390 | 179 |
| 6 | 65 Jahre und älter | 9 107 | 243 | 363 | 369 | 269 | 273 |
| 7 | Zusammen | 81 416 | 5 954 | 5 166 | 4 098 | 5 292 | 3 692 |
| 8 | voll erwerbsgemindert, 18 bis unter 65 Jahre alt | 46 409 | 5 278 | 3 745 | 2 450 | 3 523 | 1 789 |
| 9 | 65 Jahre und älter | 35 007 | 676 | 1 421 | 1 648 | 1 769 | 1 903 |
| | | | | | | | |
| | | | | | | | weib |
| 10 | Deutsche | 95 458 | 4 316 | 4 644 | 4 710 | 5 761 | 4 912 |
| 11 | voll erwerbsgemindert, 18 bis unter 65 Jahre alt | 35 524 | 3 717 | 2 796 | 1 763 | 2 473 | 1 334 |
| 12 | 65 Jahre und älter | 59 934 | 599 | 1 848 | 2 947 | 3 288 | 3 578 |
| 13 | Ausländer | 18 782 | 736 | 956 | 870 | 948 | 833 |
| 14 | voll erwerbsgemindert, 18 bis unter 65 Jahre alt | 3 870 | 354 | 274 | 174 | 338 | 162 |
| 15 | 65 Jahre und älter | 14 912 | 382 | 682 | 696 | 610 | 671 |
| 16 | Zusammen | 114 240 | 5 052 | 5 600 | 5 580 | 6 709 | 5 745 |
| 17 | voll erwerbsgemindert, 18 bis unter 65 Jahre alt | 39 394 | 4 071 | 3 070 | 1 937 | 2 811 | 1 496 |
| 18 | 65 Jahre und älter | 74 846 | 981 | 2 530 | 3 643 | 3 898 | 4 249 |
| | | | | | | | |
| | | | | | | | Ins |
| 19 | Deutsche | 163 960 | 9 583 | 9 139 | 8 245 | 10 394 | 8 152 |
| 20 | voll erwerbsgemindert, 18 bis unter 65 Jahre alt | 78 126 | 8 551 | 6 233 | 4 019 | 5 606 | 2 944 |
| 21 | 65 Jahre und älter | 85 834 | 1 032 | 2 906 | 4 226 | 4 788 | 5 208 |
| 22 | Ausländer | 31 696 | 1 423 | 1 627 | 1 433 | 1 607 | 1 285 |
| 23 | voll erwerbsgemindert, 18 bis unter 65 Jahre alt | 7 677 | 798 | 582 | 368 | 728 | 341 |
| 24 | 65 Jahre und älter | 24 019 | 625 | 1 045 | 1 065 | 879 | 944 |
| 25 | Insgesamt | 195 656 | 11 006 | 10 766 | 9 678 | 12 001 | 9 437 |
| 26 | voll erwerbsgemindert, 18 bis unter 65 Jahre alt | 85 803 | 9 349 | 6 815 | 4 387 | 6 334 | 3 285 |
| 27 | 65 Jahre und älter | 109 853 | 1 657 | 3 951 | 5 291 | 5 667 | 6 152 |

1) nur auf Empfängerinnen und Empfänger mit angerechnetem durchschnittlichem Einkommen bezogen

am 31. Dezember 2008 mit angerechnetem Einkommen nach der Höhe des Staatsangehörigkeit und Geschlecht

| und Empfänger von Grundsicherung im Alter und bei Erwerbsminderung mit einem angerechneten Einkommen von ... bis unter ... EUR je Monat | | | | | | | | | Lfd. Nr. |
|--|--------------|---------------|---------------|---------------|---------------|--------------|---------------|---|-------------|
| 250 – 300 | 300 – 350 | 350 – 400 | 400 – 450 | 450 – 500 | 500 – 550 | 550 – 600 | 600 und mehr | durchschnittlich angerechnetes Einkommen in EUR je Monat ¹⁾ | |
| lich | | | | | | | | | |
| 3 187 | 3 158 | 3 254 | 3 641 | 3 909 | 3 562 | 2 659 | 3 177 | 304 | 1 |
| 1 332 | 1 259 | 1 171 | 1 306 | 1 405 | 1 513 | 1 126 | 1 249 | 244 | 2 |
| 1 855 | 1 899 | 2 083 | 2 335 | 2 504 | 2 049 | 1 533 | 1 928 | 373 | 3 |
| 430 | 455 | 513 | 488 | 522 | 370 | 243 | 158 | 274 | 4 |
| 133 | 121 | 115 | 107 | 95 | 73 | 60 | 38 | 208 | 5 |
| 297 | 334 | 398 | 381 | 427 | 297 | 183 | 120 | 311 | 6 |
| 3 617 | 3 613 | 3 767 | 4 129 | 4 431 | 3 932 | 2 902 | 3 335 | 300 | 7 |
| 1 465 | 1 380 | 1 286 | 1 413 | 1 500 | 1 586 | 1 186 | 1 287 | 241 | 8 |
| 2 152 | 2 233 | 2 481 | 2 716 | 2 931 | 2 346 | 1 716 | 2 048 | 363 | 9 |
| lich | | | | | | | | | |
| 5 133 | 5 319 | 5 636 | 6 210 | 6 833 | 6 863 | 5 923 | 8 076 | 360 | 10 |
| 1 046 | 975 | 951 | 1 088 | 1 127 | 1 208 | 1 011 | 1 315 | 254 | 11 |
| 4 087 | 4 344 | 4 685 | 5 122 | 5 706 | 5 655 | 4 912 | 6 761 | 401 | 12 |
| 866 | 818 | 781 | 629 | 527 | 391 | 291 | 255 | 270 | 13 |
| 156 | 133 | 124 | 106 | 99 | 66 | 50 | 60 | 224 | 14 |
| 710 | 685 | 657 | 523 | 428 | 325 | 241 | 195 | 284 | 15 |
| 5 999 | 6 137 | 6 417 | 6 839 | 7 360 | 7 254 | 6 214 | 8 331 | 350 | 16 |
| 1 202 | 1 108 | 1 075 | 1 194 | 1 226 | 1 274 | 1 061 | 1 375 | 251 | 17 |
| 4 797 | 5 029 | 5 342 | 5 645 | 6 134 | 5 980 | 5 153 | 6 956 | 387 | 18 |
| gesamt | | | | | | | | | |
| 8 320 | 8 477 | 8 890 | 9 851 | 10 742 | 10 425 | 8 582 | 11 253 | 338 | 19 |
| 2 378 | 2 234 | 2 122 | 2 394 | 2 532 | 2 721 | 2 137 | 2 564 | 248 | 20 |
| 5 942 | 6 243 | 6 768 | 7 457 | 8 210 | 7 704 | 6 445 | 8 689 | 392 | 21 |
| 1 296 | 1 273 | 1 294 | 1 117 | 1 049 | 761 | 534 | 413 | 271 | 22 |
| 289 | 254 | 239 | 213 | 194 | 139 | 110 | 98 | 216 | 23 |
| 1 007 | 1 019 | 1 055 | 904 | 855 | 622 | 424 | 315 | 294 | 24 |
| 9 616 | 9 750 | 10 184 | 10 968 | 11 791 | 11 186 | 9 116 | 11 666 | 330 | 25 |
| 2 667 | 2 488 | 2 361 | 2 607 | 2 726 | 2 860 | 2 247 | 2 662 | 246 | 26 |
| 6 949 | 7 262 | 7 823 | 8 361 | 9 065 | 8 326 | 6 869 | 9 004 | 380 | 27 |

6. Empfängerinnen und Empfänger von Grundsicherung im Alter und bei Erwerbsminderung am

| Lfd. Nr. | Staatsangehörigkeit | Empfängerinnen | | | | | |
|-------------|---|-------------------------|-------------------|-----------------------|--|--------------------------------------|---------------|
| | | insgesamt ¹⁾ | | | | | |
| | | | kein Einkommen | Erwerbs- einkommen | Einkünfte aus Vermietung und Verpachtung | Rente wegen Erwerbs- minderung | Altersrente |
| männ | | | | | | | |
| 1 | Deutsche | 68 502 | 20 785 | 13 584 | 32 | 9 599 | 20 482 |
| 2 | voll erwerbsgemindert, 18 bis unter 65 Jahre alt | 42 602 | 16 971 | 13 072 | 11 | 9 533 | 294 |
| 3 | 65 Jahre und älter | 25 900 | 3 814 | 512 | 21 | 66 | 20 188 |
| 4 | Ausländer | 12 914 | 6 703 | 1 199 | 3 | 861 | 3 204 |
| 5 | voll erwerbsgemindert, 18 bis unter 65 Jahre alt | 3 807 | 1 550 | 1 057 | 1 | 855 | 28 |
| 6 | 65 Jahre und älter | 9 107 | 5 153 | 142 | 2 | 6 | 3 176 |
| 7 | Zusammen | 81 416 | 27 488 | 14 783 | 35 | 10 460 | 23 686 |
| 8 | voll erwerbsgemindert, 18 bis unter 65 Jahre alt | 46 409 | 18 521 | 14 129 | 12 | 10 388 | 322 |
| 9 | 65 Jahre und älter | 35 007 | 8 967 | 654 | 23 | 72 | 23 364 |
| weib | | | | | | | |
| 10 | Deutsche | 95 458 | 21 122 | 10 609 | 59 | 7 166 | 45 226 |
| 11 | voll erwerbsgemindert, 18 bis unter 65 Jahre alt | 35 524 | 14 720 | 9 877 | 16 | 7 093 | 309 |
| 12 | 65 Jahre und älter | 59 934 | 6 402 | 732 | 43 | 73 | 44 917 |
| 13 | Ausländer | 18 782 | 9 881 | 788 | 2 | 692 | 3 609 |
| 14 | voll erwerbsgemindert, 18 bis unter 65 Jahre alt | 3 870 | 1 774 | 696 | – | 683 | 36 |
| 15 | 65 Jahre und älter | 14 912 | 8 107 | 92 | 2 | 9 | 3 573 |
| 16 | Zusammen | 114 240 | 31 003 | 11 397 | 61 | 7 858 | 48 835 |
| 17 | voll erwerbsgemindert, 18 bis unter 65 Jahre alt | 39 394 | 16 494 | 10 573 | 16 | 7 776 | 345 |
| 18 | 65 Jahre und älter | 74 846 | 14 509 | 824 | 45 | 82 | 48 490 |
| Ins | | | | | | | |
| 19 | Deutsche | 163 960 | 41 907 | 24 193 | 91 | 16 765 | 65 708 |
| 20 | voll erwerbsgemindert, 18 bis unter 65 Jahre alt | 78 126 | 31 691 | 22 949 | 27 | 16 626 | 603 |
| 21 | 65 Jahre und älter | 85 834 | 10 216 | 1 244 | 64 | 139 | 65 105 |
| 22 | Ausländer | 31 696 | 16 584 | 1 987 | 5 | 1 553 | 6 813 |
| 23 | voll erwerbsgemindert, 18 bis unter 65 Jahre alt | 7 677 | 3 324 | 1 753 | 1 | 1 538 | 64 |
| 24 | 65 Jahre und älter | 24 019 | 13 260 | 234 | 4 | 15 | 6 749 |
| 25 | Insgesamt | 195 656 | 58 491 | 26 180 | 96 | 18 318 | 72 521 |
| 26 | voll erwerbsgemindert, 18 bis unter 65 Jahre alt | 85 803 | 35 015 | 24 702 | 28 | 18 164 | 667 |
| 27 | 65 Jahre und älter | 109 853 | 23 476 | 1 478 | 68 | 154 | 71 854 |

1) ohne Mehrfachnennungen – 2) Je Person sind Mehrfachnennungen möglich.

31. Dezember 2008 nach Art des Einkommens, Staatsangehörigkeit und Geschlecht

| und Empfänger von Grundsicherung im Alter und bei Erwerbsminderung | | | | | | | | | Lfd. Nr. |
|--|------------------------|------------------------------------|---|--------------------------------------|---|--|--|-----------------------|-------------|
| und zwar nach Art des Einkommens ²⁾ | | | | | | | | | |
| Hinter- bliebenen- rente | Versorgungs- bezüge | Renten aus privater Vorsorge | Renten aus betrieblicher Altersversorgung | private Unterhalts- leistungen | öffentlich- rechtliche Leistungen für Kinder | Einkünfte nach dem Bundes- versorgungs- gesetz | übersteigendes Einkommen des Ehepartners sowie des Partners einer eheähnlichen Gemeinschaft gem. § 43 Abs. 1 SGB XII | sonstige Einkünfte | |
| | | | | | | | | | |
| lich | | | | | | | | | |
| 1 798 | 89 | 342 | 78 | 3 539 | 3 373 | 6 | 1 346 | 4 098 | 1 |
| 675 | 58 | 79 | 16 | 3 323 | 3 284 | 2 | 250 | 1 890 | 2 |
| 1 123 | 31 | 263 | 62 | 216 | 89 | 4 | 1 096 | 2 208 | 3 |
| 157 | 13 | 175 | 38 | 145 | 402 | 1 | 363 | 1 080 | 4 |
| 46 | 3 | 23 | 4 | 110 | 357 | — | 58 | 206 | 5 |
| 111 | 10 | 152 | 34 | 35 | 45 | 1 | 305 | 874 | 6 |
| 1 955 | 102 | 517 | 116 | 3 684 | 3 775 | 7 | 1 709 | 5 178 | 7 |
| 721 | 61 | 102 | 20 | 3 433 | 3 641 | 2 | 308 | 2 096 | 8 |
| 1 234 | 41 | 415 | 96 | 251 | 134 | 5 | 1 401 | 3 082 | 9 |
| lich | | | | | | | | | |
| 16 803 | 178 | 733 | 544 | 4 155 | 2 907 | 12 | 4 024 | 7 100 | 10 |
| 1 342 | 43 | 81 | 45 | 2 783 | 2 693 | 3 | 704 | 1 509 | 11 |
| 15 461 | 135 | 652 | 499 | 1 372 | 214 | 9 | 3 320 | 5 591 | 12 |
| 2 102 | 31 | 229 | 100 | 215 | 346 | 1 | 2 069 | 1 636 | 13 |
| 220 | 1 | 19 | 7 | 87 | 297 | 1 | 294 | 210 | 14 |
| 1 882 | 30 | 210 | 93 | 128 | 49 | — | 1 775 | 1 426 | 15 |
| 18 905 | 209 | 962 | 644 | 4 370 | 3 253 | 13 | 6 093 | 8 736 | 16 |
| 1 562 | 44 | 100 | 52 | 2 870 | 2 990 | 4 | 998 | 1 719 | 17 |
| 17 343 | 165 | 862 | 592 | 1 500 | 263 | 9 | 5 095 | 7 017 | 18 |
| gesamt | | | | | | | | | |
| 18 601 | 267 | 1 075 | 622 | 7 694 | 6 280 | 18 | 5 370 | 11 198 | 19 |
| 2 017 | 101 | 160 | 61 | 6 106 | 5 977 | 5 | 954 | 3 399 | 20 |
| 16 584 | 166 | 915 | 561 | 1 588 | 303 | 13 | 4 416 | 7 799 | 21 |
| 2 259 | 44 | 404 | 138 | 360 | 748 | 2 | 2 432 | 2 716 | 22 |
| 266 | 4 | 42 | 11 | 197 | 654 | 1 | 352 | 416 | 23 |
| 1 993 | 40 | 362 | 127 | 163 | 94 | 1 | 2 080 | 2 300 | 24 |
| 20 860 | 311 | 1 479 | 760 | 8 054 | 7 028 | 20 | 7 802 | 13 914 | 25 |
| 2 283 | 105 | 202 | 72 | 6 303 | 6 631 | 6 | 1 306 | 3 815 | 26 |
| 18 577 | 206 | 1 277 | 688 | 1 751 | 397 | 14 | 6 496 | 10 099 | 27 |

**7. Empfängerinnen und Empfänger von Grundsicherung im Alter und bei Erwerbsminderung
Nettoanspruch, Kranken- und Pflegeversicherungsbeiträge, Aufwendungen
und angerechnetes Einkommen sowie**

| Lfd. Nr. | Staatsangehörigkeit | Empfänger/ -innen insgesamt | Durchschnittlicher monatlicher | | | Empfänger/ -innen mit Kranken- und Pflege- versiche- rungs- beiträgen | Durch- schnittliche monatliche Kranken- und Pflege- versiche- rungs- beiträge ²⁾ | Empfänger/ -innen mit Aufwendun- gen für Unterkunft und Heizung |
|-------------|--|-----------------------------------|--------------------------------|------------------------------|--------------------|---|--|---|
| | | | Brutto- bedarf | Regel- satz ¹⁾ | Netto- anspruch | | | |
| | | Anzahl | EUR | | | Anzahl | EUR | Anzahl |
| männ | | | | | | | | |
| 1 | Deutsche | 68 502 | 627 | 313 | 416 | 12 690 | 142 | 66 311 |
| 2 | voll erwerbsgemindert, 18 bis unter 65 Jahre alt | 42 602 | 612 | 304 | 465 | 6 986 | 139 | 40 800 |
| 3 | 65 Jahre und älter | 25 900 | 653 | 326 | 335 | 5 704 | 146 | 25 511 |
| 4 | Ausländer | 12 914 | 590 | 319 | 458 | 1 798 | 133 | 12 685 |
| 5 | voll erwerbsgemindert, 18 bis unter 65 Jahre alt | 3 807 | 581 | 309 | 457 | 635 | 136 | 3 637 |
| 6 | 65 Jahre und älter | 9 107 | 594 | 323 | 458 | 1 163 | 132 | 9 048 |
| 7 | Zusammen | 81 416 | 621 | 314 | 423 | 14 488 | 141 | 78 996 |
| 8 | voll erwerbsgemindert, 18 bis unter 65 Jahre alt | 46 409 | 610 | 305 | 465 | 7 621 | 138 | 44 437 |
| 9 | 65 Jahre und älter | 35 007 | 637 | 325 | 367 | 6 867 | 144 | 34 559 |
| weib | | | | | | | | |
| 10 | Deutsche | 95 458 | 664 | 323 | 383 | 15 183 | 141 | 93 639 |
| 11 | voll erwerbsgemindert, 18 bis unter 65 Jahre alt | 35 524 | 633 | 309 | 484 | 7 285 | 137 | 34 290 |
| 12 | 65 Jahre und älter | 59 934 | 682 | 332 | 324 | 7 898 | 145 | 59 349 |
| 13 | Ausländer | 18 782 | 612 | 325 | 484 | 2 230 | 132 | 18 415 |
| 14 | voll erwerbsgemindert, 18 bis unter 65 Jahre alt | 3 870 | 594 | 314 | 473 | 673 | 134 | 3 720 |
| 15 | 65 Jahre und älter | 14 912 | 616 | 328 | 487 | 1 557 | 131 | 14 695 |
| 16 | Zusammen | 114 240 | 655 | 324 | 400 | 17 413 | 140 | 112 054 |
| 17 | voll erwerbsgemindert, 18 bis unter 65 Jahre alt | 39 394 | 629 | 310 | 483 | 7 958 | 137 | 38 010 |
| 18 | 65 Jahre und älter | 74 846 | 669 | 331 | 356 | 9 455 | 143 | 74 044 |
| Ins | | | | | | | | |
| 19 | Deutsche | 163 960 | 648 | 319 | 397 | 27 873 | 142 | 159 950 |
| 20 | voll erwerbsgemindert, 18 bis unter 65 Jahre alt | 78 126 | 622 | 306 | 474 | 14 271 | 138 | 75 090 |
| 21 | 65 Jahre und älter | 85 834 | 673 | 330 | 327 | 13 602 | 146 | 84 860 |
| 22 | Ausländer | 31 696 | 603 | 323 | 473 | 4 028 | 132 | 31 100 |
| 23 | voll erwerbsgemindert, 18 bis unter 65 Jahre alt | 7 677 | 588 | 312 | 465 | 1 308 | 135 | 7 357 |
| 24 | 65 Jahre und älter | 24 019 | 608 | 326 | 476 | 2 720 | 131 | 23 743 |
| 25 | Insgesamt | 195 656 | 641 | 319 | 409 | 31 901 | 140 | 191 050 |
| 26 | voll erwerbsgemindert, 18 bis unter 65 Jahre alt | 85 803 | 619 | 307 | 473 | 15 579 | 137 | 82 447 |
| 27 | 65 Jahre und älter | 109 853 | 659 | 329 | 360 | 16 322 | 143 | 108 603 |

1) gem. § 42 Nr. 1 SGB XII – 2) Die Durchschnittsbeträge beziehen sich nur auf Empfängerinnen und Empfänger der jeweiligen Leistung.

**am 31. Dezember 2008 nach durchschnittlichen monatlichen Beträgen für Bruttobedarf, Regelsatz,
für Unterkunft und Heizung, Hilfe zum Lebensunterhalt in Sonderfällen
Staatsangehörigkeit und Geschlecht**

| Durchschnittliche monatliche Aufwendungen für Unterkunft und Heizung ²⁾ | Empfänger/-innen mit angerechneten Einkommen | Durchschnittliches monatlich angerechnetes Einkommen | Empfänger/-innen mit Hilfe zum Lebensunterhalt in Sonderfällen | Durchschnittliche monatliche Hilfe zum Lebensunterhalt in Sonderfällen ²⁾ | Empfänger/-innen von einmaligen Leistungen | Durchschnittliche monatliche einmalige Leistungen | Empfänger/-innen von ergänzenden Darlehen | Durchschnittliche monatliche ergänzende Darlehen | Lfd. Nr. |
|--|--|--|--|--|--|---|---|--|-----------|
| EUR | Anzahl | EUR | Anzahl | EUR | Anzahl | EUR | Anzahl | EUR | |
| lich | | | | | | | | | |
| 271 | 47 717 | 304 | 14 | 117 | 92 | 181 | 2 | 682 | 1 |
| 264 | 25 631 | 244 | 8 | 122 | 58 | 201 | – | – | 2 |
| 282 | 22 086 | 373 | 6 | 111 | 34 | 148 | 2 | 682 | 3 |
| 239 | 6 211 | 274 | 1 | 54 | 9 | 527 | 2 | 382 | 4 |
| 230 | 2 257 | 208 | – | – | 2 | 1 758 | 1 | 11 | 5 |
| 243 | 3 954 | 311 | 1 | 54 | 7 | 175 | 1 | 752 | 6 |
| 266 | 53 928 | 300 | 15 | 113 | 101 | 212 | 4 | 532 | 7 |
| 261 | 27 888 | 241 | 8 | 122 | 60 | 253 | 1 | 11 | 8 |
| 271 | 26 040 | 363 | 7 | 103 | 41 | 152 | 3 | 705 | 9 |
| lich | | | | | | | | | |
| 300 | 74 336 | 360 | 17 | 170 | 114 | 154 | 4 | 304 | 10 |
| 272 | 20 804 | 254 | 11 | 100 | 45 | 151 | 1 | 675 | 11 |
| 316 | 53 532 | 401 | 6 | 300 | 69 | 156 | 3 | 180 | 12 |
| 261 | 8 901 | 270 | 1 | 37 | 9 | 91 | 2 | 449 | 13 |
| 237 | 2 096 | 224 | – | – | 4 | 106 | 1 | 858 | 14 |
| 268 | 6 805 | 284 | 1 | 37 | 5 | 78 | 1 | 40 | 15 |
| 293 | 83 237 | 350 | 18 | 163 | 123 | 149 | 6 | 352 | 16 |
| 269 | 22 900 | 251 | 11 | 100 | 49 | 147 | 2 | 767 | 17 |
| 306 | 60 337 | 387 | 7 | 262 | 74 | 151 | 4 | 145 | 18 |
| gesamt | | | | | | | | | |
| 288 | 122 053 | 338 | 31 | 146 | 206 | 166 | 6 | 430 | 19 |
| 268 | 46 435 | 248 | 19 | 109 | 103 | 179 | 1 | 675 | 20 |
| 305 | 75 618 | 392 | 12 | 205 | 103 | 153 | 5 | 381 | 21 |
| 252 | 15 112 | 271 | 2 | 46 | 18 | 309 | 4 | 415 | 22 |
| 234 | 4 353 | 216 | – | – | 6 | 656 | 2 | 435 | 23 |
| 258 | 10 759 | 294 | 2 | 46 | 12 | 135 | 2 | 396 | 24 |
| 282 | 137 165 | 330 | 33 | 140 | 224 | 178 | 10 | 424 | 25 |
| 265 | 50 788 | 246 | 19 | 109 | 109 | 206 | 3 | 515 | 26 |
| 295 | 86 377 | 380 | 14 | 183 | 115 | 151 | 7 | 385 | 27 |

8. Empfängerinnen und Empfänger von Grundsicherung im Alter und bei Erwerbsminderung

| Lfd. Nr. | Sitz des Trägers | Empfängerinnen und | | | | | | | | |
|-----------|------------------------------|--------------------|---------------|---------------|---|--------------|--------------|--------------------|---------------|---------------|
| | | insgesamt | männlich | weiblich | voll erwerbsgemindert, 18 bis unter 65 Jahre alt | | | 65 Jahre und älter | | |
| | | | | | zusammen | männlich | weiblich | zusammen | männlich | weiblich |
| | Kreisfreie Städte | | | | | | | | | |
| 1 | Düsseldorf | 8 623 | 3 675 | 4 948 | 2 012 | 1 068 | 944 | 6 611 | 2 607 | 4 004 |
| 2 | Duisburg | 5 641 | 1 939 | 3 702 | 1 943 | 931 | 1 012 | 3 698 | 1 008 | 2 690 |
| 3 | Essen | 7 232 | 2 645 | 4 587 | 2 030 | 1 065 | 965 | 5 202 | 1 580 | 3 622 |
| 4 | Krefeld | 2 647 | 997 | 1 650 | 734 | 375 | 359 | 1 913 | 622 | 1 291 |
| 5 | Mönchengladbach | 3 542 | 1 332 | 2 210 | 995 | 504 | 491 | 2 547 | 828 | 1 719 |
| 6 | Mülheim an der Ruhr | 1 911 | 706 | 1 205 | 549 | 286 | 263 | 1 362 | 420 | 942 |
| 7 | Oberhausen | 2 560 | 925 | 1 635 | 1 053 | 536 | 517 | 1 507 | 389 | 1 118 |
| 8 | Remscheid | 932 | 334 | 598 | 394 | 173 | 221 | 538 | 161 | 377 |
| 9 | Solingen | 1 470 | 580 | 890 | 561 | 311 | 250 | 909 | 269 | 640 |
| 10 | Wuppertal | 4 151 | 1 711 | 2 440 | 1 325 | 698 | 627 | 2 826 | 1 013 | 1 813 |
| | Kreise | | | | | | | | | |
| 11 | Kleve | 2 140 | 840 | 1 300 | 883 | 474 | 409 | 1 257 | 366 | 891 |
| 12 | Mettmann | 4 275 | 1 529 | 2 746 | 1 424 | 723 | 701 | 2 851 | 806 | 2 045 |
| 13 | Rhein-Kreis-Neuss | 3 241 | 1 253 | 1 988 | 1 075 | 597 | 478 | 2 166 | 656 | 1 510 |
| 14 | Viersen | 1 972 | 744 | 1 228 | 756 | 384 | 372 | 1 216 | 360 | 856 |
| 15 | Wesel | 3 593 | 1 271 | 2 322 | 1 480 | 731 | 749 | 2 113 | 540 | 1 573 |
| 16 | Reg.-Bez. Düsseldorf | 53 930 | 20 481 | 33 449 | 17 214 | 8 856 | 8 358 | 36 716 | 11 625 | 25 091 |
| | Kreisfreie Städte | | | | | | | | | |
| 17 | Aachen | 3 325 | 1 250 | 2 075 | 890 | 432 | 458 | 2 435 | 818 | 1 617 |
| 18 | Bonn | 3 184 | 1 396 | 1 788 | 1 040 | 562 | 478 | 2 144 | 834 | 1 310 |
| 19 | Köln | 13 907 | 5 720 | 8 187 | 3 660 | 1 966 | 1 694 | 10 247 | 3 754 | 6 493 |
| 20 | Leverkusen | 1 408 | 556 | 852 | 488 | 275 | 213 | 920 | 281 | 639 |
| | Kreise | | | | | | | | | |
| 21 | Aachen | 2 636 | 933 | 1 703 | 891 | 465 | 426 | 1 745 | 468 | 1 277 |
| 22 | Düren | 2 070 | 763 | 1 307 | 901 | 432 | 469 | 1 169 | 331 | 838 |
| 23 | Rhein-Erft-Kreis | 3 305 | 1 217 | 2 088 | 1 132 | 566 | 566 | 2 173 | 651 | 1 522 |
| 24 | Euskirchen | 1 151 | 436 | 715 | 411 | 227 | 184 | 740 | 209 | 531 |
| 25 | Heinsberg | 1 736 | 643 | 1 093 | 735 | 376 | 359 | 1 001 | 267 | 734 |
| 26 | Oberbergischer Kreis | 1 711 | 617 | 1 094 | 654 | 332 | 322 | 1 057 | 285 | 772 |
| 27 | Rheinisch-Bergischer Kreis | 1 987 | 769 | 1 218 | 639 | 356 | 283 | 1 348 | 413 | 935 |
| 28 | Rhein-Sieg-Kreis | 2 477 | 928 | 1 549 | 856 | 434 | 422 | 1 621 | 494 | 1 127 |
| 29 | Reg.-Bez. Köln | 38 897 | 15 228 | 23 669 | 12 297 | 6 423 | 5 874 | 26 600 | 8 805 | 17 795 |
| | Kreisfreie Städte | | | | | | | | | |
| 30 | Bottrop | 1 069 | 373 | 696 | 462 | 229 | 233 | 607 | 144 | 463 |
| 31 | Gelsenkirchen | 3 289 | 1 235 | 2 054 | 1 016 | 558 | 458 | 2 273 | 677 | 1 596 |
| 32 | Münster | 2 790 | 1 185 | 1 605 | 1 109 | 599 | 510 | 1 681 | 586 | 1 095 |
| | Kreise | | | | | | | | | |
| 33 | Borken | 2 397 | 884 | 1 513 | 1 015 | 492 | 523 | 1 382 | 392 | 990 |
| 34 | Coesfeld | 1 321 | 487 | 834 | 547 | 282 | 265 | 774 | 205 | 569 |
| 35 | Recklinghausen ¹⁾ | 1 356 | 502 | 854 | 470 | 250 | 220 | 886 | 252 | 634 |
| 36 | Steinfurt | 3 249 | 1 328 | 1 921 | 1 573 | 849 | 724 | 1 676 | 479 | 1 197 |
| 37 | Warendorf | 1 984 | 792 | 1 192 | 913 | 480 | 433 | 1 071 | 312 | 759 |
| 38 | Reg.-Bez. Münster | 17 455 | 6 786 | 10 669 | 7 105 | 3 739 | 3 366 | 10 350 | 3 047 | 7 303 |

1) Örtlicher und überörtlicher Träger wurden teilweise vertauscht geliefert.

am 31. Dezember 2008 nach Staatsangehörigkeit, Geschlecht und Sitz des Trägers

| Empfänger von Grundsicherung im Alter und bei Erwerbsminderung | | | | | | | | | | | | Lfd. Nr. |
|--|--|-----------------------|------------------|--|-----------------------|----------|--|-----------------------|---------------|--|-----------------------|-------------|
| und zwar | | | | | | | | | | | | |
| außerhalb von Einrichtungen | | | in Einrichtungen | | | Deutsche | | | Nichtdeutsche | | | |
| zusammen | voll erwerbs- gemindert, 18 bis unter 65 Jahre alt | 65 Jahre und älter | zusammen | voll erwerbs- gemindert, 18 bis unter 65 Jahre alt | 65 Jahre und älter | zusammen | voll erwerbs- gemindert, 18 bis unter 65 Jahre alt | 65 Jahre und älter | zusammen | voll erwerbs- gemindert, 18 bis unter 65 Jahre alt | 65 Jahre und älter | |
| 7 856 | 1 837 | 6 019 | 767 | 175 | 592 | 5 656 | 1 640 | 4 016 | 2 967 | 372 | 2 595 | 1 |
| 5 193 | 1 809 | 3 384 | 448 | 134 | 314 | 4 254 | 1 617 | 2 637 | 1 387 | 326 | 1 061 | 2 |
| 6 351 | 1 904 | 4 447 | 881 | 126 | 755 | 6 127 | 1 811 | 4 316 | 1 105 | 219 | 886 | 3 |
| 2 427 | 687 | 1 740 | 220 | 47 | 173 | 1 917 | 608 | 1 309 | 730 | 126 | 604 | 4 |
| 3 205 | 919 | 2 286 | 337 | 76 | 261 | 2 783 | 888 | 1 895 | 759 | 107 | 652 | 5 |
| 1 769 | 512 | 1 257 | 142 | 37 | 105 | 1 455 | 471 | 984 | 456 | 78 | 378 | 6 |
| 2 300 | 1 004 | 1 296 | 260 | 49 | 211 | 2 153 | 918 | 1 235 | 407 | 135 | 272 | 7 |
| 880 | 387 | 493 | 52 | 7 | 45 | 720 | 305 | 415 | 212 | 89 | 123 | 8 |
| 1 389 | 532 | 857 | 81 | 29 | 52 | 1 164 | 453 | 711 | 306 | 108 | 198 | 9 |
| 3 843 | 1 245 | 2 598 | 308 | 80 | 228 | 2 953 | 1 147 | 1 806 | 1 198 | 178 | 1 020 | 10 |
| 1 856 | 882 | 974 | 284 | 1 | 283 | 1 948 | 832 | 1 116 | 192 | 51 | 141 | 11 |
| 3 934 | 1 354 | 2 580 | 341 | 70 | 271 | 3 409 | 1 214 | 2 195 | 866 | 210 | 656 | 12 |
| 2 947 | 1 011 | 1 936 | 294 | 64 | 230 | 2 615 | 928 | 1 687 | 626 | 147 | 479 | 13 |
| 1 757 | 718 | 1 039 | 215 | 38 | 177 | 1 789 | 705 | 1 084 | 183 | 51 | 132 | 14 |
| 3 257 | 1 412 | 1 845 | 336 | 68 | 268 | 3 125 | 1 322 | 1 803 | 468 | 158 | 310 | 15 |
| 48 964 | 16 213 | 32 751 | 4 966 | 1 001 | 3 965 | 42 068 | 14 859 | 27 209 | 11 862 | 2 355 | 9 507 | 16 |
| 3 070 | 827 | 2 243 | 255 | 63 | 192 | 2 710 | 786 | 1 924 | 615 | 104 | 511 | 17 |
| 2 872 | 964 | 1 908 | 312 | 76 | 236 | 2 372 | 907 | 1 465 | 812 | 133 | 679 | 18 |
| 12 596 | 3 301 | 9 295 | 1 311 | 359 | 952 | 9 648 | 2 910 | 6 738 | 4 259 | 750 | 3 509 | 19 |
| 1 272 | 449 | 823 | 136 | 39 | 97 | 1 078 | 412 | 666 | 330 | 76 | 254 | 20 |
| 2 424 | 880 | 1 544 | 212 | 11 | 201 | 2 374 | 804 | 1 570 | 262 | 87 | 175 | 21 |
| 1 858 | 898 | 960 | 212 | 3 | 209 | 1 863 | 816 | 1 047 | 207 | 85 | 122 | 22 |
| 2 988 | 1 043 | 1 945 | 317 | 89 | 228 | 2 826 | 1 020 | 1 806 | 479 | 112 | 367 | 23 |
| 1 031 | 410 | 621 | 120 | 1 | 119 | 1 117 | 400 | 717 | 34 | 11 | 23 | 24 |
| 1 579 | 723 | 856 | 157 | 12 | 145 | 1 569 | 694 | 875 | 167 | 41 | 126 | 25 |
| 1 649 | 652 | 997 | 62 | 2 | 60 | 1 504 | 579 | 925 | 207 | 75 | 132 | 26 |
| 1 743 | 588 | 1 155 | 244 | 51 | 193 | 1 684 | 578 | 1 106 | 303 | 61 | 242 | 27 |
| 2 428 | 856 | 1 572 | 49 | 0 | 49 | 1 986 | 748 | 1 238 | 491 | 108 | 383 | 28 |
| 35 510 | 11 591 | 23 919 | 3 387 | 706 | 2 681 | 30 731 | 10 654 | 20 077 | 8 166 | 1 643 | 6 523 | 29 |
| 957 | 425 | 532 | 112 | 37 | 75 | 964 | 419 | 545 | 105 | 43 | 62 | 30 |
| 2 967 | 938 | 2 029 | 322 | 78 | 244 | 2 652 | 866 | 1 786 | 637 | 150 | 487 | 31 |
| 2 468 | 1 024 | 1 444 | 322 | 85 | 237 | 2 397 | 1 016 | 1 381 | 393 | 93 | 300 | 32 |
| 2 066 | 955 | 1 111 | 331 | 60 | 271 | 2 133 | 939 | 1 194 | 264 | 76 | 188 | 33 |
| 1 127 | 517 | 610 | 194 | 30 | 164 | 1 237 | 520 | 717 | 84 | 27 | 57 | 34 |
| 1 258 | 470 | 788 | 98 | 0 | 98 | 1 177 | 417 | 760 | 179 | 53 | 126 | 35 |
| 2 864 | 1 532 | 1 332 | 385 | 41 | 344 | 2 942 | 1 434 | 1 508 | 307 | 139 | 168 | 36 |
| 1 765 | 866 | 899 | 219 | 47 | 172 | 1 709 | 806 | 900 | 278 | 107 | 171 | 37 |
| 15 472 | 6 727 | 8 745 | 1 983 | 378 | 1 605 | 15 208 | 6 417 | 8 791 | 2 247 | 688 | 1 559 | 38 |

Noch: **8. Empfängerinnen und Empfänger von Grundsicherung im Alter und bei Erwerbsminderung**

| Lfd. Nr. | Sitz des Trägers | Empfängerinnen und | | | | | | | | |
|-------------|--|--------------------|---------------|----------------|---|---------------|---------------|--------------------|---------------|---------------|
| | | insgesamt | männlich | weiblich | voll erwerbsgemindert, 18 bis unter 65 Jahre alt | | | 65 Jahre und älter | | |
| | | | | | zusammen | männlich | weiblich | zusammen | männlich | weiblich |
| 39 | Kreisfreie Stadt Bielefeld | 3 711 | 1 612 | 2 099 | 1 605 | 833 | 772 | 2 106 | 779 | 1 327 |
| 40 | Kreise Gütersloh | 2 226 | 900 | 1 326 | 924 | 467 | 457 | 1 302 | 433 | 869 |
| 41 | Herford | 1 813 | 787 | 1 026 | 750 | 435 | 315 | 1 063 | 352 | 711 |
| 42 | Höxter | 836 | 344 | 492 | 372 | 207 | 165 | 464 | 137 | 327 |
| 43 | Lippe | 2 770 | 1 118 | 1 652 | 1 124 | 602 | 522 | 1 646 | 516 | 1 130 |
| 44 | Minden-Lübbecke | 2 667 | 1 108 | 1 559 | 1 222 | 656 | 566 | 1 445 | 452 | 993 |
| 45 | Paderborn | 2 408 | 954 | 1 454 | 1 016 | 525 | 491 | 1 392 | 429 | 963 |
| 46 | Reg.-Bez. Detmold | 16 431 | 6 823 | 9 608 | 7 013 | 3 725 | 3 288 | 9 418 | 3 098 | 6 320 |
| 47 | Kreisfreie Städte Bochum | 3 979 | 1 554 | 2 425 | 1 396 | 717 | 679 | 2 583 | 837 | 1 746 |
| 48 | Dortmund | 8 506 | 3 450 | 5 056 | 2 818 | 1 519 | 1 299 | 5 688 | 1 931 | 3 757 |
| 49 | Hagen | 2 392 | 909 | 1 483 | 850 | 432 | 418 | 1 542 | 477 | 1 065 |
| 50 | Hamm | 1 558 | 585 | 973 | 653 | 323 | 330 | 905 | 262 | 643 |
| 51 | Herne | 1 606 | 617 | 989 | 701 | 372 | 329 | 905 | 245 | 660 |
| 52 | Kreise Ennepe-Ruhr-Kreis | 2 604 | 903 | 1 701 | 965 | 467 | 498 | 1 639 | 436 | 1 203 |
| 53 | Hochsauerlandkreis | 2 096 | 853 | 1 243 | 953 | 527 | 426 | 1 143 | 326 | 817 |
| 54 | Märkischer Kreis | 3 570 | 1 323 | 2 247 | 1 497 | 777 | 720 | 2 073 | 546 | 1 527 |
| 55 | Olpe | 969 | 386 | 583 | 359 | 181 | 178 | 610 | 205 | 405 |
| 56 | Siegen-Wittgenstein | 2 056 | 800 | 1 256 | 923 | 495 | 428 | 1 133 | 305 | 828 |
| 57 | Soest | 2 220 | 898 | 1 322 | 1 024 | 535 | 489 | 1 196 | 363 | 833 |
| 58 | Unna | 3 339 | 1 203 | 2 136 | 1 428 | 728 | 700 | 1 911 | 475 | 1 436 |
| 59 | Reg.-Bez. Arnsberg | 34 895 | 13 481 | 21 414 | 13 567 | 7 073 | 6 494 | 21 328 | 6 408 | 14 920 |
| 60 | Örtliche Träger zusammen | 161 608 | 62 799 | 98 809 | 57 196 | 29 816 | 27 380 | 104 412 | 32 983 | 71 429 |
| 61 | davon kreisfreie Städte | 89 433 | 35 286 | 54 147 | 28 284 | 14 764 | 13 520 | 61 149 | 20 522 | 40 627 |
| 62 | Kreise | 72 175 | 27 513 | 44 662 | 28 912 | 15 052 | 13 860 | 43 263 | 12 461 | 30 802 |
| 63 | Überörtliche Träger zusammen | 34 048 | 18 617 | 15 431 | 28 607 | 16 593 | 12 014 | 5 441 | 2 024 | 3 417 |
| 64 | davon Landschaftsverband Rheinland (LVR) | 14 984 | 8 580 | 6 404 | 13 526 | 7 857 | 5 669 | 1 458 | 723 | 735 |
| 65 | davon LVR (ohne Delegation) | 14 314 | 8 247 | 6 067 | 12 961 | 7 566 | 5 395 | 1 353 | 681 | 672 |
| 66 | örtliche Träger als Delegationsnehmer | 670 | 333 | 337 | 565 | 291 | 274 | 105 | 42 | 63 |
| 67 | Landschaftsverband Westfalen-Lippe (LWL) | 19 064 | 10 037 | 9 027 | 15 081 | 8 736 | 6 345 | 3 983 | 1 301 | 2 682 |
| 68 | davon LWL (ohne Delegation) | 14 014 | 8 131 | 5 883 | 12 937 | 7 604 | 5 333 | 1 077 | 527 | 550 |
| 69 | örtliche Träger als Delegationsnehmer ¹⁾ | 5 050 | 1 906 | 3 144 | 2 144 | 1 132 | 1 012 | 2 906 | 774 | 2 132 |
| 70 | Nordrhein-Westfalen | 195 656 | 81 416 | 114 240 | 85 803 | 46 409 | 39 394 | 109 853 | 35 007 | 74 846 |

Anmerkung Seite 62

am 31. Dezember 2008 nach Staatsangehörigkeit, Geschlecht und Sitz des Trägers

| Empfänger von Grundsicherung im Alter und bei Erwerbsminderung | | | | | | | | | | | | Lfd. Nr. |
|--|--|-----------------------|------------------|--|-----------------------|----------|--|-----------------------|---------------|--|-----------------------|-------------|
| und zwar | | | | | | | | | | | | |
| außerhalb von Einrichtungen | | | in Einrichtungen | | | Deutsche | | | Nichtdeutsche | | | |
| zusammen | voll erwerbs- gemindert, 18 bis unter 65 Jahre alt | 65 Jahre und älter | zusammen | voll erwerbs- gemindert, 18 bis unter 65 Jahre alt | 65 Jahre und älter | zusammen | voll erwerbs- gemindert, 18 bis unter 65 Jahre alt | 65 Jahre und älter | zusammen | voll erwerbs- gemindert, 18 bis unter 65 Jahre alt | 65 Jahre und älter | |
| 3 443 | 1 550 | 1 893 | 268 | 55 | 213 | 2 942 | 1 343 | 1 599 | 769 | 262 | 507 | 39 |
| 2 078 | 896 | 1 182 | 148 | 28 | 120 | 1 745 | 800 | 945 | 481 | 124 | 357 | 40 |
| 1 642 | 719 | 923 | 171 | 31 | 140 | 1 528 | 663 | 865 | 285 | 87 | 198 | 41 |
| 720 | 367 | 353 | 116 | 5 | 111 | 790 | 358 | 432 | 46 | 14 | 32 | 42 |
| 2 486 | 1 084 | 1 402 | 284 | 40 | 244 | 2 432 | 1 026 | 1 406 | 338 | 98 | 240 | 43 |
| 2 394 | 1 165 | 1 229 | 273 | 57 | 216 | 2 382 | 1 127 | 1 255 | 285 | 95 | 190 | 44 |
| 2 152 | 957 | 1 195 | 256 | 59 | 197 | 2 090 | 914 | 1 176 | 318 | 102 | 216 | 45 |
| 14 915 | 6 738 | 8 177 | 1 516 | 275 | 1 241 | 13 909 | 6 231 | 7 678 | 2 522 | 782 | 1 740 | 46 |
| 3 530 | 1 274 | 2 256 | 449 | 122 | 327 | 3 184 | 1 272 | 1 912 | 795 | 124 | 671 | 47 |
| 7 826 | 2 616 | 5 210 | 680 | 202 | 478 | 6 188 | 2 417 | 3 771 | 2 318 | 401 | 1 917 | 48 |
| 2 198 | 848 | 1 350 | 194 | 2 | 192 | 1 795 | 682 | 1 113 | 597 | 168 | 429 | 49 |
| 1 356 | 615 | 741 | 202 | 38 | 164 | 1 351 | 584 | 767 | 207 | 69 | 138 | 50 |
| 1 495 | 700 | 795 | 111 | 1 | 110 | 1 343 | 626 | 717 | 263 | 75 | 188 | 51 |
| 2 388 | 963 | 1 425 | 216 | 2 | 214 | 2 235 | 858 | 1 377 | 369 | 107 | 262 | 52 |
| 1 864 | 909 | 955 | 232 | 44 | 188 | 1 892 | 866 | 1 026 | 204 | 87 | 117 | 53 |
| 3 178 | 1 396 | 1 782 | 392 | 101 | 291 | 3 011 | 1 292 | 1 719 | 559 | 205 | 354 | 54 |
| 709 | 337 | 372 | 260 | 22 | 238 | 889 | 323 | 566 | 80 | 36 | 44 | 55 |
| 1 911 | 911 | 1 000 | 145 | 12 | 133 | 1 811 | 834 | 977 | 245 | 89 | 156 | 56 |
| 2 012 | 972 | 1 040 | 208 | 52 | 156 | 1 998 | 940 | 1 058 | 222 | 84 | 138 | 57 |
| 3 130 | 1 426 | 1 704 | 209 | 2 | 207 | 2 941 | 1 276 | 1 665 | 398 | 152 | 246 | 58 |
| 31 597 | 12 967 | 18 630 | 3 298 | 600 | 2 698 | 28 638 | 11 970 | 16 668 | 6 257 | 1 597 | 4 660 | 59 |
| 146 458 | 54 236 | 92 222 | 15 150 | 2 960 | 12 190 | 130 554 | 50 131 | 80 423 | 31 054 | 7 065 | 23 989 | 60 |
| 81 263 | 26 367 | 54 896 | 8 170 | 1 917 | 6 253 | 67 806 | 24 098 | 43 708 | 21 627 | 4 186 | 17 441 | 61 |
| 65 195 | 27 869 | 37 326 | 6 980 | 1 043 | 5 937 | 62 751 | 26 033 | 36 715 | 9 427 | 2 879 | 6 548 | 62 |
| 4 346 | 1 742 | 2 604 | 29 702 | 26 865 | 2 837 | 33 406 | 27 995 | 5 411 | 642 | 612 | 30 | 63 |
| 233 | 162 | 71 | 14 751 | 13 364 | 1 387 | 14 399 | 12 960 | 1 439 | 585 | 566 | 19 | 64 |
| – | – | – | 14 314 | 12 961 | 1 353 | 13 763 | 12 420 | 1 343 | 551 | 541 | 10 | 65 |
| 233 | 162 | 71 | 437 | 403 | 34 | 636 | 540 | 96 | 34 | 25 | 9 | 66 |
| 4 113 | 1 580 | 2 533 | 14 951 | 13 501 | 1 450 | 19 007 | 15 035 | 3 972 | 57 | 46 | 11 | 67 |
| – | – | – | 14 014 | 12 937 | 1 077 | 13 993 | 12 916 | 1 077 | 21 | 21 | – | 68 |
| 4 113 | 1 580 | 2 533 | 937 | 564 | 373 | 5 014 | 2 119 | 2 895 | 36 | 25 | 11 | 69 |
| 150 804 | 55 978 | 94 826 | 44 852 | 29 825 | 15 027 | 163 960 | 78 126 | 85 834 | 31 696 | 7 677 | 24 019 | 70 |

9. Empfängerinnen und Empfänger von Grundsicherung im Alter und bei Erwerbsminderung

| Lfd. Nr. | Wohnort ¹⁾ | Empfängerinnen und | | | | | | | | |
|-----------|-----------------------------|--------------------|---------------|---------------|---|---------------|---------------|--------------------|---------------|---------------|
| | | insgesamt | männlich | weiblich | voll erwerbsgemindert, 18 bis unter 65 Jahre alt | | | 65 Jahre und älter | | |
| | | | | | zusammen | männlich | weiblich | zusammen | männlich | weiblich |
| | Kreisfreie Städte | | | | | | | | | |
| 1 | Düsseldorf | 9 650 | 4 227 | 5 423 | 2 886 | 1 556 | 1 330 | 6 764 | 2 671 | 4 093 |
| 2 | Duisburg | 6 338 | 2 374 | 3 964 | 2 631 | 1 351 | 1 280 | 3 707 | 1 023 | 2 684 |
| 3 | Essen | 8 531 | 3 410 | 5 121 | 3 130 | 1 740 | 1 390 | 5 401 | 1 670 | 3 731 |
| 4 | Krefeld | 3 034 | 1 194 | 1 840 | 1 111 | 562 | 549 | 1 923 | 632 | 1 291 |
| 5 | Mönchengladbach | 3 905 | 1 555 | 2 350 | 1 370 | 727 | 643 | 2 535 | 828 | 1 707 |
| 6 | Mülheim an der Ruhr | 2 151 | 830 | 1 321 | 754 | 397 | 357 | 1 397 | 433 | 964 |
| 7 | Oberhausen | 2 820 | 1 086 | 1 734 | 1 311 | 691 | 620 | 1 509 | 395 | 1 114 |
| 8 | Remscheid | 1 200 | 503 | 697 | 629 | 327 | 302 | 571 | 176 | 395 |
| 9 | Solingen | 1 763 | 743 | 1 020 | 807 | 463 | 344 | 956 | 280 | 676 |
| 10 | Wuppertal | 4 800 | 2 101 | 2 699 | 1 911 | 1 038 | 873 | 2 889 | 1 063 | 1 826 |
| | Kreise | | | | | | | | | |
| 11 | Kleve | 2 840 | 1 246 | 1 594 | 1 457 | 811 | 646 | 1 383 | 435 | 948 |
| 12 | Mettmann | 4 797 | 1 886 | 2 911 | 1 994 | 1 079 | 915 | 2 803 | 807 | 1 996 |
| 13 | Rhein-Kreis-Neuss | 3 801 | 1 594 | 2 207 | 1 590 | 910 | 680 | 2 211 | 684 | 1 527 |
| 14 | Viersen | 2 410 | 988 | 1 422 | 1 152 | 614 | 538 | 1 258 | 374 | 884 |
| 15 | Wesel | 4 297 | 1 652 | 2 645 | 2 104 | 1 083 | 1 021 | 2 193 | 569 | 1 624 |
| 16 | Reg.-Bez. Düsseldorf | 62 337 | 25 389 | 36 948 | 24 837 | 13 349 | 11 488 | 37 500 | 12 040 | 25 460 |
| | Kreisfreie Städte | | | | | | | | | |
| 17 | Aachen | 3 733 | 1 507 | 2 226 | 1 270 | 672 | 598 | 2 463 | 835 | 1 628 |
| 18 | Bonn | 3 530 | 1 618 | 1 912 | 1 405 | 788 | 617 | 2 125 | 830 | 1 295 |
| 19 | Köln | 15 106 | 6 452 | 8 654 | 4 909 | 2 706 | 2 203 | 10 197 | 3 746 | 6 451 |
| 20 | Leverkusen | 1 582 | 641 | 941 | 675 | 366 | 309 | 907 | 275 | 632 |
| | Kreise | | | | | | | | | |
| 21 | Aachen | 3 076 | 1 185 | 1 891 | 1 258 | 683 | 575 | 1 818 | 502 | 1 316 |
| 22 | Düren | 2 535 | 1 016 | 1 519 | 1 319 | 674 | 645 | 1 216 | 342 | 874 |
| 23 | Rhein-Erft-Kreis | 3 780 | 1 485 | 2 295 | 1 619 | 820 | 799 | 2 161 | 665 | 1 496 |
| 24 | Euskirchen | 1 618 | 685 | 933 | 774 | 436 | 338 | 844 | 249 | 595 |
| 25 | Heinsberg | 2 296 | 927 | 1 369 | 1 204 | 621 | 583 | 1 092 | 306 | 786 |
| 26 | Oberbergischer Kreis | 2 314 | 951 | 1 363 | 1 124 | 610 | 514 | 1 190 | 341 | 849 |
| 27 | Rheinisch-Bergischer Kreis | 2 293 | 947 | 1 346 | 926 | 518 | 408 | 1 367 | 429 | 938 |
| 28 | Rhein-Sieg-Kreis | 3 404 | 1 414 | 1 990 | 1 636 | 860 | 776 | 1 768 | 554 | 1 214 |
| 29 | Reg.-Bez. Köln | 45 267 | 18 828 | 26 439 | 18 119 | 9 754 | 8 365 | 27 148 | 9 074 | 18 074 |
| | Kreisfreie Städte | | | | | | | | | |
| 30 | Bottrop | 1 205 | 451 | 754 | 606 | 303 | 303 | 599 | 148 | 451 |
| 31 | Gelsenkirchen | 3 803 | 1 538 | 2 265 | 1 509 | 850 | 659 | 2 294 | 688 | 1 606 |
| 32 | Münster | 3 226 | 1 454 | 1 772 | 1 543 | 856 | 687 | 1 683 | 598 | 1 085 |

1) ohne Empfängerinnen und Empfänger, die in Nordrhein-Westfalen wohnen, deren Grundsicherungsträger sich aber in einem anderen Bundesland befindet

am 31. Dezember 2008 nach Staatsangehörigkeit, Geschlecht und Wohnort

| Empfänger von Grundsicherung im Alter und bei Erwerbsminderung | | | | | | | | | | | | Lfd. Nr. |
|--|--|-----------------------|------------------|--|-----------------------|----------|--|-----------------------|---------------|--|-----------------------|-------------|
| und zwar | | | | | | | | | | | | |
| außerhalb von Einrichtungen | | | in Einrichtungen | | | Deutsche | | | Nichtdeutsche | | | |
| zusammen | voll erwerbs- gemindert, 18 bis unter 65 Jahre alt | 65 Jahre und älter | zusammen | voll erwerbs- gemindert, 18 bis unter 65 Jahre alt | 65 Jahre und älter | zusammen | voll erwerbs- gemindert, 18 bis unter 65 Jahre alt | 65 Jahre und älter | zusammen | voll erwerbs- gemindert, 18 bis unter 65 Jahre alt | 65 Jahre und älter | |
| 8 012 | 1 905 | 6 107 | 1 638 | 981 | 657 | 6 591 | 2 465 | 4 126 | 3 059 | 421 | 2 638 | 1 |
| 5 170 | 1 786 | 3 384 | 1 168 | 845 | 323 | 4 932 | 2 278 | 2 654 | 1 406 | 353 | 1 053 | 2 |
| 6 435 | 1 935 | 4 500 | 2 096 | 1 195 | 901 | 7 378 | 2 870 | 4 508 | 1 153 | 260 | 893 | 3 |
| 2 432 | 692 | 1 740 | 602 | 419 | 183 | 2 290 | 967 | 1 323 | 744 | 144 | 600 | 4 |
| 3 198 | 913 | 2 285 | 707 | 457 | 250 | 3 135 | 1 248 | 1 887 | 770 | 122 | 648 | 5 |
| 1 763 | 507 | 1 256 | 388 | 247 | 141 | 1 694 | 672 | 1 022 | 457 | 82 | 375 | 6 |
| 2 298 | 1 002 | 1 296 | 522 | 309 | 213 | 2 411 | 1 171 | 1 240 | 409 | 140 | 269 | 7 |
| 879 | 387 | 492 | 321 | 242 | 79 | 977 | 530 | 447 | 223 | 99 | 124 | 8 |
| 1 389 | 532 | 857 | 374 | 275 | 99 | 1 448 | 690 | 758 | 315 | 117 | 198 | 9 |
| 3 839 | 1 240 | 2 599 | 961 | 671 | 290 | 3 574 | 1 706 | 1 868 | 1 226 | 205 | 1 021 | 10 |
| 1 864 | 891 | 973 | 976 | 566 | 410 | 2 625 | 1 385 | 1 240 | 215 | 72 | 143 | 11 |
| 3 780 | 1 289 | 2 491 | 1 017 | 705 | 312 | 3 944 | 1 774 | 2 170 | 853 | 220 | 633 | 12 |
| 2 935 | 999 | 1 936 | 866 | 591 | 275 | 3 157 | 1 418 | 1 739 | 644 | 172 | 472 | 13 |
| 1 758 | 717 | 1 041 | 652 | 435 | 217 | 2 211 | 1 086 | 1 125 | 199 | 66 | 133 | 14 |
| 3 256 | 1 411 | 1 845 | 1 041 | 693 | 348 | 3 813 | 1 934 | 1 879 | 484 | 170 | 314 | 15 |
| 49 008 | 16 206 | 32 802 | 13 329 | 8 631 | 4 698 | 50 180 | 22 194 | 27 986 | 12 157 | 2 643 | 9 514 | 16 |
| 3 157 | 904 | 2 253 | 576 | 366 | 210 | 3 093 | 1 141 | 1 952 | 640 | 129 | 511 | 17 |
| 2 863 | 957 | 1 906 | 667 | 448 | 219 | 2 707 | 1 258 | 1 449 | 823 | 147 | 676 | 18 |
| 12 565 | 3 272 | 9 293 | 2 541 | 1 637 | 904 | 10 743 | 4 055 | 6 688 | 4 363 | 854 | 3 509 | 19 |
| 1 269 | 446 | 823 | 313 | 229 | 84 | 1 246 | 588 | 658 | 336 | 87 | 249 | 20 |
| 2 424 | 880 | 1 544 | 652 | 378 | 274 | 2 798 | 1 155 | 1 643 | 278 | 103 | 175 | 21 |
| 1 858 | 898 | 960 | 677 | 421 | 256 | 2 315 | 1 221 | 1 094 | 220 | 98 | 122 | 22 |
| 2 993 | 1 049 | 1 944 | 787 | 570 | 217 | 3 280 | 1 489 | 1 791 | 500 | 130 | 370 | 23 |
| 1 037 | 415 | 622 | 581 | 359 | 222 | 1 573 | 753 | 820 | 45 | 21 | 24 | 24 |
| 1 643 | 778 | 865 | 653 | 426 | 227 | 2 118 | 1 154 | 964 | 178 | 50 | 128 | 25 |
| 1 657 | 660 | 997 | 657 | 464 | 193 | 2 084 | 1 028 | 1 056 | 230 | 96 | 134 | 26 |
| 1 749 | 594 | 1 155 | 544 | 332 | 212 | 1 976 | 854 | 1 122 | 317 | 72 | 245 | 27 |
| 2 456 | 882 | 1 574 | 948 | 754 | 194 | 2 886 | 1 505 | 1 381 | 518 | 131 | 387 | 28 |
| 35 671 | 11 735 | 23 936 | 9 596 | 6 384 | 3 212 | 36 819 | 16 201 | 20 618 | 8 448 | 1 918 | 6 530 | 29 |
| 955 | 423 | 532 | 250 | 183 | 67 | 1 100 | 563 | 537 | 105 | 43 | 62 | 30 |
| 2 973 | 944 | 2 029 | 830 | 565 | 265 | 3 175 | 1 359 | 1 816 | 628 | 150 | 478 | 31 |
| 2 481 | 1 037 | 1 444 | 745 | 506 | 239 | 2 831 | 1 447 | 1 384 | 395 | 96 | 299 | 32 |

Noch: 9. Empfängerinnen und Empfänger von Grundsicherung im Alter und bei Erwerbsminderung

| Lfd. Nr. | Wohnort ¹⁾ | Empfängerinnen und | | | | | | | | |
|-------------|---|--------------------|---------------|----------------|---|---------------|---------------|--------------------|---------------|---------------|
| | | insgesamt | männlich | weiblich | voll erwerbsgemindert, 18 bis unter 65 Jahre alt | | | 65 Jahre und älter | | |
| | | | | | zusammen | männlich | weiblich | zusammen | männlich | weiblich |
| 33 | Kreise | | | | | | | | | |
| 34 | Borken | 3 078 | 1 280 | 1 798 | 1 613 | 829 | 784 | 1 465 | 451 | 1 014 |
| 35 | Coesfeld | 1 831 | 728 | 1 103 | 968 | 500 | 468 | 863 | 228 | 635 |
| 36 | Recklinghausen | 6 908 | 2 706 | 4 202 | 3 178 | 1 706 | 1 472 | 3 730 | 1 000 | 2 730 |
| 37 | Steinfurt | 3 991 | 1 757 | 2 234 | 2 213 | 1 240 | 973 | 1 778 | 517 | 1 261 |
| 38 | Warendorf | 2 461 | 1 051 | 1 410 | 1 342 | 739 | 603 | 1 119 | 312 | 807 |
| 38 | Reg.-Bez. Münster | 26 503 | 10 965 | 15 538 | 12 972 | 7 023 | 5 949 | 13 531 | 3 942 | 9 589 |
| 39 | Kreisfreie Stadt Bielefeld | 4 442 | 2 046 | 2 396 | 2 255 | 1 223 | 1 032 | 2 187 | 823 | 1 364 |
| 40 | Kreise | | | | | | | | | |
| 41 | Gütersloh | 2 658 | 1 158 | 1 500 | 1 330 | 707 | 623 | 1 328 | 451 | 877 |
| 42 | Herford | 2 109 | 967 | 1 142 | 1 036 | 609 | 427 | 1 073 | 358 | 715 |
| 43 | Höxter | 1 095 | 499 | 596 | 626 | 358 | 268 | 469 | 141 | 328 |
| 44 | Lippe | 3 452 | 1 517 | 1 935 | 1 738 | 972 | 766 | 1 714 | 545 | 1 169 |
| 45 | Minden-Lübbecke | 3 345 | 1 511 | 1 834 | 1 806 | 1 005 | 801 | 1 539 | 506 | 1 033 |
| 46 | Paderborn | 2 864 | 1 231 | 1 633 | 1 436 | 786 | 650 | 1 428 | 445 | 983 |
| 46 | Reg.-Bez. Detmold | 19 965 | 8 929 | 11 036 | 10 227 | 5 660 | 4 567 | 9 738 | 3 269 | 6 469 |
| 47 | Kreisfreie Städte | | | | | | | | | |
| 48 | Bochum | 4 437 | 1 838 | 2 599 | 1 906 | 1 019 | 887 | 2 531 | 819 | 1 712 |
| 49 | Dortmund | 9 171 | 3 830 | 5 341 | 3 526 | 1 909 | 1 617 | 5 645 | 1 921 | 3 724 |
| 50 | Hagen | 2 715 | 1 117 | 1 598 | 1 211 | 650 | 561 | 1 504 | 467 | 1 037 |
| 51 | Hamm | 1 782 | 753 | 1 029 | 897 | 486 | 411 | 885 | 267 | 618 |
| 52 | Herne | 1 993 | 838 | 1 155 | 1 045 | 574 | 471 | 948 | 264 | 684 |
| 53 | Kreise | | | | | | | | | |
| 54 | Ennepe-Ruhr-Kreis | 3 264 | 1 289 | 1 975 | 1 577 | 829 | 748 | 1 687 | 460 | 1 227 |
| 55 | Hochsauerlandkreis | 2 682 | 1 169 | 1 513 | 1 490 | 824 | 666 | 1 192 | 345 | 847 |
| 56 | Märkischer Kreis | 4 219 | 1 728 | 2 491 | 2 108 | 1 161 | 947 | 2 111 | 567 | 1 544 |
| 57 | Olpe | 1 183 | 499 | 684 | 557 | 287 | 270 | 626 | 212 | 414 |
| 58 | Siegen-Wittgenstein | 2 460 | 1 037 | 1 423 | 1 319 | 730 | 589 | 1 141 | 307 | 834 |
| 59 | Soest | 3 087 | 1 371 | 1 716 | 1 684 | 925 | 759 | 1 403 | 446 | 957 |
| 60 | Unna | 3 959 | 1 548 | 2 411 | 2 037 | 1 063 | 974 | 1 922 | 485 | 1 437 |
| 59 | Reg.-Bez. Arnsberg | 40 952 | 17 017 | 23 935 | 19 357 | 10 457 | 8 900 | 21 595 | 6 560 | 15 035 |
| 60 | Nordrhein-Westfalen | 195 024 | 81 128 | 113 896 | 85 512 | 46 243 | 39 269 | 109 512 | 34 885 | 74 627 |
| 61 | davon | | | | | | | | | |
| 62 | kreisfreie Städte | 100 917 | 42 106 | 58 811 | 39 297 | 21 254 | 18 043 | 61 620 | 20 852 | 40 768 |
| 63 | Kreise | 94 107 | 39 022 | 55 085 | 46 215 | 24 989 | 21 226 | 47 892 | 14 033 | 33 859 |
| 63 | Wohnort nicht in Nordrhein-Westfalen | 632 | 288 | 344 | 291 | 166 | 125 | 341 | 122 | 219 |

am 31. Dezember 2008 nach Staatsangehörigkeit, Geschlecht und Wohnort

| Empfänger von Grundsicherung im Alter und bei Erwerbsminderung | | | | | | | | | | | | Lfd. Nr. |
|--|--|-----------------------|------------------|--|-----------------------|----------|--|-----------------------|---------------|--|-----------------------|-------------|
| und zwar | | | | | | | | | | | | |
| außerhalb von Einrichtungen | | | in Einrichtungen | | | Deutsche | | | Nichtdeutsche | | | |
| zusammen | voll erwerbs- gemindert, 18 bis unter 65 Jahre alt | 65 Jahre und älter | zusammen | voll erwerbs- gemindert, 18 bis unter 65 Jahre alt | 65 Jahre und älter | zusammen | voll erwerbs- gemindert, 18 bis unter 65 Jahre alt | 65 Jahre und älter | zusammen | voll erwerbs- gemindert, 18 bis unter 65 Jahre alt | 65 Jahre und älter | |
| 2 077 | 964 | 1 113 | 1 001 | 649 | 352 | 2 812 | 1 538 | 1 274 | 266 | 75 | 191 | 33 |
| 1 128 | 518 | 610 | 703 | 450 | 253 | 1 745 | 939 | 806 | 86 | 29 | 57 | 34 |
| 5 315 | 2 007 | 3 308 | 1 593 | 1 171 | 422 | 6 709 | 3 115 | 3 594 | 199 | 63 | 136 | 35 |
| 2 896 | 1 551 | 1 345 | 1 095 | 662 | 433 | 3 677 | 2 071 | 1 606 | 314 | 142 | 172 | 36 |
| 1 751 | 852 | 899 | 710 | 490 | 220 | 2 181 | 1 234 | 947 | 280 | 108 | 172 | 37 |
| 19 576 | 8 296 | 11 280 | 6 927 | 4 676 | 2 251 | 24 230 | 12 266 | 11 964 | 2 273 | 706 | 1 567 | 38 |
| 3 466 | 1 573 | 1 893 | 976 | 682 | 294 | 3 673 | 1 993 | 1 680 | 769 | 262 | 507 | 39 |
| 2 067 | 883 | 1 184 | 591 | 447 | 144 | 2 179 | 1 208 | 971 | 479 | 122 | 357 | 40 |
| 1 634 | 712 | 922 | 475 | 324 | 151 | 1 824 | 949 | 875 | 285 | 87 | 198 | 41 |
| 722 | 369 | 353 | 373 | 257 | 116 | 1 049 | 612 | 437 | 46 | 14 | 32 | 42 |
| 2 491 | 1 091 | 1 400 | 961 | 647 | 314 | 3 113 | 1 638 | 1 475 | 339 | 100 | 239 | 43 |
| 2 387 | 1 158 | 1 229 | 958 | 648 | 310 | 3 060 | 1 709 | 1 351 | 285 | 97 | 188 | 44 |
| 2 144 | 950 | 1 194 | 720 | 486 | 234 | 2 545 | 1 334 | 1 211 | 319 | 102 | 217 | 45 |
| 14 911 | 6 736 | 8 175 | 5 054 | 3 491 | 1 563 | 17 443 | 9 443 | 8 000 | 2 522 | 784 | 1 738 | 46 |
| 3 532 | 1 276 | 2 256 | 905 | 630 | 275 | 3 643 | 1 782 | 1 861 | 794 | 124 | 670 | 47 |
| 7 808 | 2 598 | 5 210 | 1 363 | 928 | 435 | 6 861 | 3 128 | 3 733 | 2 310 | 398 | 1 912 | 48 |
| 2 198 | 847 | 1 351 | 517 | 364 | 153 | 2 118 | 1 040 | 1 078 | 597 | 171 | 426 | 49 |
| 1 347 | 608 | 739 | 435 | 289 | 146 | 1 576 | 828 | 747 | 207 | 69 | 138 | 50 |
| 1 498 | 703 | 795 | 495 | 342 | 153 | 1 729 | 970 | 759 | 264 | 75 | 189 | 51 |
| 2 395 | 971 | 1 424 | 869 | 606 | 263 | 2 890 | 1 468 | 1 422 | 374 | 109 | 265 | 52 |
| 1 875 | 920 | 955 | 807 | 570 | 237 | 2 476 | 1 402 | 1 074 | 206 | 88 | 118 | 53 |
| 3 176 | 1 394 | 1 782 | 1 043 | 714 | 329 | 3 656 | 1 899 | 1 757 | 563 | 209 | 354 | 54 |
| 709 | 337 | 372 | 474 | 220 | 254 | 1 101 | 520 | 581 | 82 | 37 | 45 | 55 |
| 1 911 | 911 | 1 000 | 549 | 408 | 141 | 2 212 | 1 227 | 985 | 248 | 92 | 156 | 56 |
| 2 021 | 980 | 1 041 | 1 066 | 704 | 362 | 2 859 | 1 595 | 1 264 | 228 | 89 | 139 | 57 |
| 3 133 | 1 429 | 1 704 | 826 | 608 | 218 | 3 555 | 1 879 | 1 676 | 404 | 158 | 246 | 58 |
| 31 603 | 12 974 | 18 629 | 9 349 | 6 383 | 2 966 | 34 675 | 17 738 | 16 937 | 6 277 | 1 619 | 4 658 | 59 |
| 150 769 | 55 947 | 94 822 | 44 255 | 29 565 | 14 690 | 163 347 | 77 842 | 85 505 | 31 677 | 7 670 | 24 007 | 60 |
| 81 527 | 26 487 | 55 040 | 19 390 | 12 810 | 6 580 | 78 924 | 34 749 | 44 175 | 21 993 | 4 548 | 17 445 | 61 |
| 69 242 | 29 460 | 39 782 | 24 865 | 16 755 | 8 110 | 84 423 | 43 093 | 41 330 | 9 684 | 3 122 | 6 562 | 62 |
| 35 | 31 | 4 | 597 | 260 | 337 | 613 | 284 | 329 | 19 | 7 | 12 | 63 |

**C. Empfängerinnen und Empfänger von Leistungen
nach dem 5. bis 9. Kapitel SGB XII**

1. Empfängerinnen und Empfänger von Leistungen nach dem 5. bis 9. Kapitel SGB XII außerhalb von und in Einrichtungen nach Altersgruppen, Geschlecht und Hilfearten*)

1.1 Am 31. Dezember 2008

| Hilfeart | Empfängerinnen und Empfänger von Leistungen nach dem 5. bis 9. Kapitel SGB XII | | | | | | |
|--|--|--|---|---------|---------|-------------|-------------------------|
| | insgesamt | darunter Empfänger/-innen von Leistungen nach dem 4. Kapitel SGB XII | davon im Alter von ... bis unter ... Jahren | | | | Durch- schnittsalter |
| | | | unter 18 | 18 – 40 | 40 – 65 | 65 und mehr | |
| außerhalb von Einrichtungen | | | | | | | |
| männlich | | | | | | | |
| Leistungen nach dem 5. bis 9. Kapitel SGB XII zusammen ¹⁾ | 25 318 | 1 783 | 3 945 | 7 249 | 10 462 | 3 662 | 41,4 |
| Hilfen zur Gesundheit ²⁾ | 991 | 347 | 83 | 67 | 244 | 597 | 60,7 |
| Eingliederungshilfe für behinderte Menschen | 19 162 | 161 | 3 696 | 6 457 | 8 413 | 596 | 35,6 |
| Hilfe zur Pflege | 4 415 | 1 200 | 114 | 602 | 1 547 | 2 152 | 60,2 |
| Hilfe zur Überwindung sozialer Schwierigkeiten und Hilfe in anderen Lebenslagen | 900 | 120 | 55 | 131 | 321 | 393 | 57,0 |
| weiblich | | | | | | | |
| Leistungen nach dem 5. bis 9. Kapitel SGB XII zusammen ¹⁾ | 24 488 | 3 014 | 1 960 | 5 742 | 8 773 | 8 013 | 51,5 |
| Hilfen zur Gesundheit ²⁾ | 1 434 | 484 | 83 | 74 | 214 | 1 063 | 66,3 |
| Eingliederungshilfe für behinderte Menschen | 14 312 | 145 | 1 752 | 5 104 | 6 739 | 717 | 38,7 |
| Hilfe zur Pflege | 7 746 | 2 256 | 78 | 476 | 1 629 | 5 563 | 70,3 |
| Hilfe zur Überwindung sozialer Schwierigkeiten und Hilfe in anderen Lebenslagen | 1 248 | 223 | 48 | 94 | 248 | 858 | 68,1 |
| Zusammen | | | | | | | |
| Leistungen nach dem 5. bis 9. Kapitel SGB XII zusammen ¹⁾ | 49 806 | 4 797 | 5 905 | 12 991 | 19 235 | 11 675 | 46,4 |
| Hilfen zur Gesundheit ²⁾ | 2 425 | 831 | 166 | 141 | 458 | 1 660 | 64,0 |
| Eingliederungshilfe für behinderte Menschen | 33 474 | 306 | 5 448 | 11 561 | 15 152 | 1 313 | 36,9 |
| Hilfe zur Pflege | 12 161 | 3 456 | 192 | 1 078 | 3 176 | 7 715 | 66,6 |
| Hilfe zur Überwindung sozialer Schwierigkeiten und Hilfe in anderen Lebenslagen | 2 148 | 343 | 103 | 225 | 569 | 1 251 | 63,4 |
| in Einrichtungen | | | | | | | |
| männlich | | | | | | | |
| Leistungen nach dem 5. bis 9. Kapitel SGB XII zusammen ¹⁾ | 63 974 | 17 027 | 2 011 | 20 780 | 28 831 | 12 352 | 47,4 |
| Hilfen zur Gesundheit ²⁾ | 377 | 125 | 6 | 53 | 101 | 217 | 62,4 |
| Eingliederungshilfe für behinderte Menschen | 47 538 | 12 838 | 1 920 | 19 400 | 24 010 | 2 208 | 41,0 |
| Hilfe zur Pflege | 14 091 | 4 166 | 8 | 234 | 3 798 | 10 051 | 70,3 |
| Hilfe zur Überwindung sozialer Schwierigkeiten und Hilfe in anderen Lebenslagen | 2 437 | 47 | 77 | 1 150 | 1 112 | 98 | 39,6 |
| weiblich | | | | | | | |
| Leistungen nach dem 5. bis 9. Kapitel SGB XII zusammen ¹⁾ | 73 888 | 20 392 | 1 111 | 13 730 | 19 534 | 39 513 | 64,0 |
| Hilfen zur Gesundheit ²⁾ | 371 | 138 | - | 10 | 42 | 319 | 76,1 |
| Eingliederungshilfe für behinderte Menschen | 32 805 | 9 717 | 1 022 | 13 286 | 16 626 | 1 871 | 41,8 |
| Hilfe zur Pflege | 40 424 | 10 656 | 88 | 191 | 2 765 | 37 380 | 82,1 |
| Hilfe zur Überwindung sozialer Schwierigkeiten und Hilfe in anderen Lebenslagen | 804 | 86 | 1 | 254 | 161 | 388 | 60,2 |
| Zusammen | | | | | | | |
| Leistungen nach dem 5. bis 9. Kapitel SGB XII zusammen ¹⁾ | 137 862 | 37 419 | 3 122 | 34 510 | 48 365 | 51 865 | 56,3 |
| Hilfen zur Gesundheit ²⁾ | 748 | 263 | 6 | 63 | 143 | 536 | 69,2 |
| Eingliederungshilfe für behinderte Menschen | 80 343 | 22 555 | 2 942 | 32 686 | 40 636 | 4 079 | 41,3 |
| Hilfe zur Pflege | 54 515 | 14 822 | 96 | 425 | 6 563 | 47 431 | 79,0 |
| Hilfe zur Überwindung sozialer Schwierigkeiten und Hilfe in anderen Lebenslagen | 3 241 | 133 | 78 | 1 404 | 1 273 | 486 | 44,7 |

*) Empfängerinnen und Empfänger mehrerer verschiedener Hilfen werden bei jeder Hilfeart (bzw. jedem Ort der Hilfestellung) gezählt. – 1) Mehrfachzählungen sind nur insoweit ausgeschlossen, als sie aufgrund der Meldungen erkennbar waren. – 2) unmittelbar vom Sozialamt erbrachte Leistungen

Noch: **1. Empfängerinnen und Empfänger von Leistungen nach dem 5. bis 9. Kapitel SGB XII außerhalb von und in Einrichtungen nach Altersgruppen, Geschlecht und Hilfearten*)**

Noch: **1.1 Am 31. Dezember 2008**

| Hilfeart | Empfängerinnen und Empfänger von Leistungen nach dem 5. bis 9. Kapitel SGB XII | | | | | | |
|----------|--|--|---|---------|---------|-------------|-------------------------|
| | insgesamt | darunter Empfänger/-innen von Leistungen nach dem 4. Kapitel SGB XII | davon im Alter von ... bis unter ... Jahren | | | | Durch- schnittsalter |
| | | | unter 18 | 18 – 40 | 40 – 65 | 65 und mehr | |

außerhalb von und in Einrichtungen

männlich

| | | | | | | | |
|---|---------------|---------------|--------------|---------------|---------------|---------------|-------------|
| Leistungen nach dem 5. bis 9. Kapitel SGB XII zusammen¹⁾ | 84 841 | 18 769 | 5 956 | 25 992 | 36 913 | 15 980 | 45,9 |
| Hilfen zur Gesundheit ²⁾ | 1 368 | 472 | 89 | 120 | 345 | 814 | 61,1 |
| Eingliederungshilfe für behinderte Menschen | 62 366 | 12 972 | 5 616 | 23 860 | 30 096 | 2 794 | 39,3 |
| Hilfe zur Pflege | 18 480 | 5 363 | 122 | 834 | 5 337 | 12 187 | 67,9 |
| Hilfe zur Überwindung sozialer Schwierigkeiten und Hilfe in anderen Lebenslagen | 3 337 | 167 | 132 | 1 281 | 1 433 | 491 | 44,3 |

weiblich

| | | | | | | | |
|---|---------------|---------------|--------------|---------------|---------------|---------------|-------------|
| Leistungen nach dem 5. bis 9. Kapitel SGB XII zusammen¹⁾ | 95 066 | 23 368 | 3 071 | 17 949 | 26 582 | 47 464 | 61,5 |
| Hilfen zur Gesundheit ²⁾ | 1 805 | 622 | 83 | 84 | 256 | 1 382 | 68,3 |
| Eingliederungshilfe für behinderte Menschen | 43 885 | 9 847 | 2 774 | 16 871 | 21 657 | 2 583 | 40,9 |
| Hilfe zur Pflege | 48 122 | 12 896 | 166 | 667 | 4 389 | 42 900 | 80,2 |
| Hilfe zur Überwindung sozialer Schwierigkeiten und Hilfe in anderen Lebenslagen | 2 052 | 309 | 49 | 348 | 409 | 1 246 | 65,0 |

Insgesamt

| | | | | | | | |
|---|----------------|---------------|--------------|---------------|---------------|---------------|-------------|
| Leistungen nach dem 5. bis 9. Kapitel SGB XII insgesamt¹⁾ | 179 907 | 42 137 | 9 027 | 43 941 | 63 495 | 63 444 | 54,2 |
| Hilfen zur Gesundheit ²⁾ | 3 173 | 1 094 | 172 | 204 | 601 | 2 196 | 65,2 |
| Eingliederungshilfe für behinderte Menschen | 106 251 | 22 819 | 8 390 | 40 731 | 51 753 | 5 377 | 40,0 |
| Hilfe zur Pflege | 66 602 | 18 259 | 288 | 1 501 | 9 726 | 55 087 | 76,8 |
| Hilfe zur Überwindung sozialer Schwierigkeiten und Hilfe in anderen Lebenslagen | 5 389 | 476 | 181 | 1 629 | 1 842 | 1 737 | 52,2 |

Anmerkungen Seite 72

Noch: **1. Empfängerinnen und Empfänger von Leistungen nach dem 5. bis 9. Kapitel SGB XII außerhalb von und in Einrichtungen nach Altersgruppen, Geschlecht und Hilfearten*)**

1.2 Im Laufe des Berichtsjahres 2008

| Hilfeart | Empfängerinnen und Empfänger von Leistungen nach dem 5. bis 9. Kapitel SGB XII | | | | | |
|---|--|---|---------|---------|-------------|--------------------|
| | insgesamt | davon im Alter von ... bis unter ... Jahren | | | | Durchschnittsalter |
| | | unter 18 | 18 – 40 | 40 – 65 | 65 und mehr | |
| außerhalb von Einrichtungen | | | | | | |
| männlich | | | | | | |
| Leistungen nach dem 5. bis 9. Kapitel SGB XII zusammen ¹⁾ | 49 343 | 12 277 | 11 442 | 16 759 | 8 865 | 39,6 |
| Hilfen zur Gesundheit ²⁾ | 2 083 | 174 | 227 | 526 | 1 156 | 58,6 |
| Eingliederungshilfe für behinderte Menschen | 33 748 | 11 687 | 9 482 | 11 570 | 1 009 | 30,2 |
| Hilfe zur Pflege | 11 814 | 405 | 1 344 | 3 872 | 6 193 | 61,3 |
| Hilfe zur Überwindung sozialer Schwierigkeiten und Hilfe in anderen Lebenslagen | 2 366 | 111 | 445 | 976 | 834 | 54,6 |
| weiblich | | | | | | |
| Leistungen nach dem 5. bis 9. Kapitel SGB XII zusammen ¹⁾ | 47 624 | 5 930 | 8 985 | 13 799 | 18 910 | 52,8 |
| Hilfen zur Gesundheit ²⁾ | 3 095 | 162 | 378 | 512 | 2 043 | 62,9 |
| Eingliederungshilfe für behinderte Menschen | 23 157 | 5 436 | 7 302 | 9 015 | 1 404 | 35,1 |
| Hilfe zur Pflege | 19 681 | 238 | 1 024 | 3 732 | 14 687 | 71,5 |
| Hilfe zur Überwindung sozialer Schwierigkeiten und Hilfe in anderen Lebenslagen | 2 716 | 131 | 327 | 729 | 1 529 | 63,4 |
| Zusammen | | | | | | |
| Leistungen nach dem 5. bis 9. Kapitel SGB XII zusammen ¹⁾ | 96 967 | 18 207 | 20 427 | 30 558 | 27 775 | 46,1 |
| Hilfen zur Gesundheit ²⁾ | 5 178 | 336 | 605 | 1 038 | 3 199 | 61,2 |
| Eingliederungshilfe für behinderte Menschen | 56 905 | 17 123 | 16 784 | 20 585 | 2 413 | 32,2 |
| Hilfe zur Pflege | 31 495 | 643 | 2 368 | 7 604 | 20 880 | 67,7 |
| Hilfe zur Überwindung sozialer Schwierigkeiten und Hilfe in anderen Lebenslagen | 5 082 | 242 | 772 | 1 705 | 2 363 | 59,3 |
| in Einrichtungen | | | | | | |
| männlich | | | | | | |
| Leistungen nach dem 5. bis 9. Kapitel SGB XII zusammen ¹⁾ | 77 470 | 2 720 | 23 369 | 32 692 | 18 689 | 49,1 |
| Hilfen zur Gesundheit ²⁾ | 1 025 | 7 | 215 | 287 | 516 | 59,3 |
| Eingliederungshilfe für behinderte Menschen | 51 369 | 2 694 | 20 462 | 25 293 | 2 920 | 40,9 |
| Hilfe zur Pflege | 21 205 | 18 | 355 | 5 265 | 15 567 | 71,2 |
| Hilfe zur Überwindung sozialer Schwierigkeiten und Hilfe in anderen Lebenslagen | 5 623 | 123 | 2 502 | 2 442 | 556 | 42,3 |
| weiblich | | | | | | |
| Leistungen nach dem 5. bis 9. Kapitel SGB XII zusammen ¹⁾ | 97 600 | 1 607 | 14 757 | 21 434 | 59 802 | 67,6 |
| Hilfen zur Gesundheit ²⁾ | 1 054 | 1 | 50 | 128 | 875 | 76,1 |
| Eingliederungshilfe für behinderte Menschen | 36 007 | 1 421 | 13 918 | 17 386 | 3 282 | 43,0 |
| Hilfe zur Pflege | 60 167 | 185 | 287 | 3 633 | 56 062 | 82,7 |
| Hilfe zur Überwindung sozialer Schwierigkeiten und Hilfe in anderen Lebenslagen | 2 954 | 1 | 559 | 559 | 1 835 | 67,4 |
| Zusammen | | | | | | |
| Leistungen nach dem 5. bis 9. Kapitel SGB XII zusammen ¹⁾ | 175 070 | 4 327 | 38 126 | 54 126 | 78 491 | 59,4 |
| Hilfen zur Gesundheit ²⁾ | 2 079 | 8 | 265 | 415 | 1 391 | 67,8 |
| Eingliederungshilfe für behinderte Menschen | 87 376 | 4 115 | 34 380 | 42 679 | 6 202 | 41,8 |
| Hilfe zur Pflege | 81 372 | 203 | 642 | 8 898 | 71 629 | 79,7 |
| Hilfe zur Überwindung sozialer Schwierigkeiten und Hilfe in anderen Lebenslagen | 8 577 | 124 | 3 061 | 3 001 | 2 391 | 50,9 |

Noch: **1. Empfängerinnen und Empfänger von Leistungen nach dem 5. bis 9. Kapitel SGB XII außerhalb von und in Einrichtungen nach Altersgruppen, Geschlecht und Hilfearten*)**

Noch: **1.2 Im Laufe des Berichtsjahres 2008**

| Hilfeart | Empfängerinnen und Empfänger von Leistungen nach dem 5. bis 9. Kapitel SGB XII | | | | | |
|----------|--|---|---------|---------|-------------|--------------------|
| | insgesamt | davon im Alter von ... bis unter ... Jahren | | | | Durchschnittsalter |
| | | unter 18 | 18 – 40 | 40 – 65 | 65 und mehr | |

außerhalb von und in Einrichtungen

männlich

| | | | | | | |
|---|----------------|---------------|---------------|---------------|---------------|-------------|
| Leistungen nach dem 5. bis 9. Kapitel SGB XII zusammen¹⁾ | 121 385 | 14 949 | 32 411 | 46 592 | 27 433 | 45,6 |
| Hilfen zur Gesundheit ²⁾ | 3 104 | 181 | 440 | 812 | 1 671 | 58,9 |
| Eingliederungshilfe für behinderte Menschen | 80 011 | 14 334 | 27 628 | 34 145 | 3 904 | 36,4 |
| Hilfe zur Pflege | 32 961 | 423 | 1 695 | 9 121 | 21 722 | 67,6 |
| Hilfe zur Überwindung sozialer Schwierigkeiten und Hilfe in anderen Lebenslagen | 7 982 | 234 | 2 947 | 3 412 | 1 389 | 45,9 |

weiblich

| | | | | | | |
|---|----------------|--------------|---------------|---------------|---------------|-------------|
| Leistungen nach dem 5. bis 9. Kapitel SGB XII zusammen¹⁾ | 141 167 | 7 509 | 22 000 | 33 252 | 78 406 | 63,3 |
| Hilfen zur Gesundheit ²⁾ | 4 142 | 162 | 427 | 639 | 2 914 | 66,3 |
| Eingliederungshilfe für behinderte Menschen | 55 477 | 6 830 | 19 500 | 24 474 | 4 673 | 39,8 |
| Hilfe zur Pflege | 79 675 | 423 | 1 309 | 7 346 | 70 597 | 80,0 |
| Hilfe zur Überwindung sozialer Schwierigkeiten und Hilfe in anderen Lebenslagen | 5 667 | 132 | 886 | 1 287 | 3 362 | 65,5 |

Insgesamt

| | | | | | | |
|---|----------------|---------------|---------------|---------------|----------------|-------------|
| Leistungen nach dem 5. bis 9. Kapitel SGB XII insgesamt¹⁾ | 262 552 | 22 458 | 54 411 | 79 844 | 105 839 | 55,1 |
| Hilfen zur Gesundheit ²⁾ | 7 246 | 343 | 867 | 1 451 | 4 585 | 63,1 |
| Eingliederungshilfe für behinderte Menschen | 135 488 | 21 164 | 47 128 | 58 619 | 8 577 | 37,8 |
| Hilfe zur Pflege | 112 636 | 846 | 3 004 | 16 467 | 92 319 | 76,4 |
| Hilfe zur Überwindung sozialer Schwierigkeiten und Hilfe in anderen Lebenslagen | 13 649 | 366 | 3 833 | 4 699 | 4 751 | 54,0 |

Anmerkungen Seite 72

2. Empfängerinnen und Empfänger von Hilfen zur Gesundheit außerhalb von und in Einrichtungen nach Altersgruppen, Geschlecht und Hilfearten*)

2.1 Am 31. Dezember 2008

| Hilfeart Geschlecht | Empfängerinnen und Empfänger von Hilfen zur Gesundheit | | | | | |
|------------------------|--|---|---------|---------|-------------|--------------------|
| | insgesamt | davon im Alter von ... bis unter ... Jahren | | | | Durchschnittsalter |
| | | unter 18 | 18 – 40 | 40 – 65 | 65 und mehr | |

unmittelbar vom Sozialamt erbrachte Leistungen außerhalb von Einrichtungen

männlich

| | | | | | | |
|--|------------|-----------|-----------|------------|------------|-------------|
| Hilfen zur Gesundheit zusammen¹⁾ | 991 | 83 | 67 | 244 | 597 | 60,7 |
| vorbeugende Gesundheitshilfe | 22 | 2 | 6 | 13 | 1 | 42,4 |
| Hilfe bei Krankheit | 970 | 81 | 61 | 231 | 597 | 61,1 |
| Hilfe zur Familienplanung | 1 | – | – | 1 | – | . |
| Hilfe bei Sterilisation | – | – | – | – | – | – |

weiblich

| | | | | | | |
|--|--------------|-----------|-----------|------------|--------------|-------------|
| Hilfen zur Gesundheit zusammen¹⁾ | 1 434 | 83 | 74 | 214 | 1 063 | 66,3 |
| vorbeugende Gesundheitshilfe | 11 | 1 | 6 | 4 | – | 36,8 |
| Hilfe bei Krankheit | 1 400 | 82 | 51 | 204 | 1 063 | 67,1 |
| Hilfe zur Familienplanung | 25 | – | 17 | 8 | – | . |
| Hilfe bei Schwangerschaft und Mutterschaft | – | – | – | – | – | – |
| Hilfe bei Sterilisation | – | – | – | – | – | – |

Zusammen

| | | | | | | |
|--|--------------|------------|------------|------------|--------------|-------------|
| Hilfen zur Gesundheit zusammen¹⁾ | 2 425 | 166 | 141 | 458 | 1 660 | 64,0 |
| vorbeugende Gesundheitshilfe | 33 | 3 | 12 | 17 | 1 | 40,5 |
| Hilfe bei Krankheit | 2 370 | 163 | 112 | 435 | 1 660 | 64,7 |
| Hilfe zur Familienplanung | 26 | – | 17 | 9 | – | 34,2 |
| Hilfe bei Schwangerschaft und Mutterschaft | – | – | – | – | – | – |
| Hilfe bei Sterilisation | – | – | – | – | – | – |

unmittelbar vom Sozialamt erbrachte Leistungen in Einrichtungen

männlich

| | | | | | | |
|--|------------|----------|-----------|------------|------------|-------------|
| Hilfen zur Gesundheit zusammen¹⁾ | 377 | 6 | 53 | 101 | 217 | 62,4 |
| vorbeugende Gesundheitshilfe | – | – | – | – | – | – |
| Hilfe bei Krankheit | 377 | 6 | 53 | 101 | 217 | 62,4 |
| Hilfe zur Familienplanung | – | – | – | – | – | – |
| Hilfe bei Sterilisation | – | – | – | – | – | – |

weiblich

| | | | | | | |
|--|------------|----------|-----------|-----------|------------|-------------|
| Hilfen zur Gesundheit zusammen¹⁾ | 371 | – | 10 | 42 | 319 | 76,1 |
| vorbeugende Gesundheitshilfe | 4 | – | – | 1 | 3 | 76,3 |
| Hilfe bei Krankheit | 367 | – | 10 | 41 | 316 | 76,1 |
| Hilfe zur Familienplanung | – | – | – | – | – | – |
| Hilfe bei Schwangerschaft und Mutterschaft | – | – | – | – | – | – |
| Hilfe bei Sterilisation | – | – | – | – | – | – |

Zusammen

| | | | | | | |
|--|------------|----------|-----------|------------|------------|-------------|
| Hilfen zur Gesundheit zusammen¹⁾ | 748 | 6 | 63 | 143 | 536 | 69,2 |
| vorbeugende Gesundheitshilfe | 4 | – | – | 1 | 3 | 76,3 |
| Hilfe bei Krankheit | 744 | 6 | 63 | 142 | 533 | 69,2 |
| Hilfe zur Familienplanung | – | – | – | – | – | – |
| Hilfe bei Schwangerschaft und Mutterschaft | – | – | – | – | – | – |
| Hilfe bei Sterilisation | – | – | – | – | – | – |

*) Empfängerinnen und Empfänger mehrerer verschiedener Hilfen werden bei jeder Hilfeart (bzw. jedem Ort der Hilfestellung) gezählt. – 1) Mehrfachzahlungen sind nur insoweit ausgeschlossen, als sie aufgrund der Meldungen erkennbar waren.

Noch: **2. Empfängerinnen und Empfänger von Hilfen zur Gesundheit außerhalb von und in Einrichtungen nach Altersgruppen, Geschlecht und Hilfearten*)**

Noch: **2.1 Am 31. Dezember 2008**

| Hilfeart Geschlecht | Empfängerinnen und Empfänger von Hilfen zur Gesundheit | | | | | |
|------------------------|--|---|---------|---------|-------------|-------------------------|
| | insgesamt | davon im Alter von ... bis unter ... Jahren | | | | Durch- schnittsalter |
| | | unter 18 | 18 – 40 | 40 – 65 | 65 und mehr | |

unmittelbar vom Sozialamt erbrachte Leistungen außerhalb von und in Einrichtungen

männlich

| | | | | | | |
|--|--------------|-----------|------------|------------|------------|-------------|
| Hilfen zur Gesundheit zusammen¹⁾ | 1 368 | 89 | 120 | 345 | 814 | 61,1 |
| vorbeugende Gesundheitshilfe | 22 | 2 | 6 | 13 | 1 | 42,4 |
| Hilfe bei Krankheit | 1 347 | 87 | 114 | 332 | 814 | 61,5 |
| Hilfe zur Familienplanung | 1 | – | – | 1 | – | . |
| Hilfe bei Sterilisation | – | – | – | – | – | – |

weiblich

| | | | | | | |
|--|--------------|-----------|-----------|------------|--------------|-------------|
| Hilfen zur Gesundheit zusammen¹⁾ | 1 805 | 83 | 84 | 256 | 1 382 | 68,3 |
| vorbeugende Gesundheitshilfe | 15 | 1 | 6 | 5 | 3 | 47,3 |
| Hilfe bei Krankheit | 1 767 | 82 | 61 | 245 | 1 379 | 69,0 |
| Hilfe zur Familienplanung | 25 | – | 17 | 8 | – | . |
| Hilfe bei Schwangerschaft und Mutterschaft | – | – | – | – | – | – |
| Hilfe bei Sterilisation | – | – | – | – | – | – |

Insgesamt

| | | | | | | |
|---|--------------|------------|------------|------------|--------------|-------------|
| Hilfen zur Gesundheit insgesamt¹⁾ | 3 173 | 172 | 204 | 601 | 2 196 | 65,2 |
| vorbeugende Gesundheitshilfe | 37 | 3 | 12 | 18 | 4 | 44,4 |
| Hilfe bei Krankheit | 3 114 | 169 | 175 | 577 | 2 193 | 65,7 |
| Hilfe zur Familienplanung | 26 | – | 17 | 9 | – | 34,2 |
| Hilfe bei Schwangerschaft und Mutterschaft | – | – | – | – | – | – |
| Hilfe bei Sterilisation | – | – | – | – | – | – |

Anspruch auf Übernahme der Krankenbehandlung durch die Krankenkasse nach § 264 Abs. 2 SGB V

| | | | | | | |
|------------------|---------------|------------|------------|--------------|---------------|-------------|
| Männlich | 7 791 | 164 | 560 | 2 198 | 4 869 | 64,4 |
| Weiblich | 9 953 | 93 | 297 | 1 595 | 7 968 | 70,6 |
| Insgesamt | 17 744 | 257 | 857 | 3 793 | 12 837 | 67,9 |

Anmerkungen Seite 76

2. Empfängerinnen und Empfänger von Hilfen zur Gesundheit außerhalb von und in Einrichtungen nach Altersgruppen, Geschlecht und Hilfearten*)

2.2 Im Laufe des Berichtsjahres 2008

| Hilfeart Geschlecht | Empfängerinnen und Empfänger von Hilfen zur Gesundheit | | | | | |
|------------------------|--|---|---------|---------|-------------|--------------------|
| | insgesamt | davon im Alter von ... bis unter ... Jahren | | | | Durchschnittsalter |
| | | unter 18 | 18 – 40 | 40 – 65 | 65 und mehr | |

unmittelbar vom Sozialamt erbrachte Leistungen außerhalb von Einrichtungen

männlich

| | | | | | | |
|--|--------------|------------|------------|------------|--------------|-------------|
| Hilfen zur Gesundheit zusammen¹⁾ | 2 083 | 174 | 227 | 526 | 1 156 | 58,6 |
| vorbeugende Gesundheitshilfe | 61 | 17 | 14 | 24 | 6 | 38,4 |
| Hilfe bei Krankheit | 2 018 | 161 | 206 | 499 | 1 152 | 59,3 |
| Hilfe zur Familienplanung | 11 | – | 7 | 4 | – | 38,7 |
| Hilfe bei Sterilisation | 4 | – | 3 | 1 | – | 32,8 |

weiblich

| | | | | | | |
|--|--------------|------------|------------|------------|--------------|-------------|
| Hilfen zur Gesundheit zusammen¹⁾ | 3 095 | 162 | 378 | 512 | 2 043 | 62,9 |
| vorbeugende Gesundheitshilfe | 69 | 13 | 13 | 16 | 27 | 51,1 |
| Hilfe bei Krankheit | 2 896 | 151 | 267 | 464 | 2 014 | 64,5 |
| Hilfe zur Familienplanung | 133 | – | 98 | 33 | 2 | 34,3 |
| Hilfe bei Schwangerschaft und Mutterschaft | 1 | – | – | 1 | – | . |
| Hilfe bei Sterilisation | 5 | – | 2 | 2 | 1 | 45,1 |

Zusammen

| | | | | | | |
|--|--------------|------------|------------|--------------|--------------|-------------|
| Hilfen zur Gesundheit zusammen¹⁾ | 5 178 | 336 | 605 | 1 038 | 3 199 | 61,2 |
| vorbeugende Gesundheitshilfe | 130 | 30 | 27 | 40 | 33 | 45,1 |
| Hilfe bei Krankheit | 4 914 | 312 | 473 | 963 | 3 166 | 62,3 |
| Hilfe zur Familienplanung | 144 | – | 105 | 37 | 2 | 34,7 |
| Hilfe bei Schwangerschaft und Mutterschaft | 1 | – | – | 1 | – | . |
| Hilfe bei Sterilisation | 9 | – | 5 | 3 | 1 | 39,6 |

unmittelbar vom Sozialamt erbrachte Leistungen in Einrichtungen

männlich

| | | | | | | |
|--|--------------|----------|------------|------------|------------|-------------|
| Hilfen zur Gesundheit zusammen¹⁾ | 1 025 | 7 | 215 | 287 | 516 | 59,3 |
| vorbeugende Gesundheitshilfe | 4 | – | 1 | 2 | 1 | 56,0 |
| Hilfe bei Krankheit | 1 020 | 7 | 213 | 285 | 515 | 59,3 |
| Hilfe zur Familienplanung | 1 | – | 1 | – | – | . |
| Hilfe bei Sterilisation | – | – | – | – | – | – |

weiblich

| | | | | | | |
|--|--------------|----------|-----------|------------|------------|-------------|
| Hilfen zur Gesundheit zusammen¹⁾ | 1 054 | 1 | 50 | 128 | 875 | 76,1 |
| vorbeugende Gesundheitshilfe | 8 | – | – | 1 | 7 | 80,6 |
| Hilfe bei Krankheit | 1 034 | 1 | 43 | 122 | 868 | 76,5 |
| Hilfe zur Familienplanung | 12 | – | 7 | 5 | – | . |
| Hilfe bei Schwangerschaft und Mutterschaft | – | – | – | – | – | – |
| Hilfe bei Sterilisation | – | – | – | – | – | – |

Zusammen

| | | | | | | |
|--|--------------|----------|------------|------------|--------------|-------------|
| Hilfen zur Gesundheit zusammen¹⁾ | 2 079 | 8 | 265 | 415 | 1 391 | 67,8 |
| vorbeugende Gesundheitshilfe | 12 | – | 1 | 3 | 8 | 72,4 |
| Hilfe bei Krankheit | 2 054 | 8 | 256 | 407 | 1 383 | 68,0 |
| Hilfe zur Familienplanung | 13 | – | 8 | 5 | – | 36,9 |
| Hilfe bei Schwangerschaft und Mutterschaft | – | – | – | – | – | – |
| Hilfe bei Sterilisation | – | – | – | – | – | – |

Noch: **2. Empfängerinnen und Empfänger von Hilfen zur Gesundheit außerhalb von und in Einrichtungen nach Altersgruppen, Geschlecht und Hilfearten*)**

Noch: **2.2 Im Laufe des Berichtsjahres 2008**

| Hilfeart Geschlecht | Empfängerinnen und Empfänger von Hilfen zur Gesundheit | | | | | |
|------------------------|--|---|---------|---------|-------------|--------------------|
| | insgesamt | davon im Alter von ... bis unter ... Jahren | | | | Durchschnittsalter |
| | | unter 18 | 18 – 40 | 40 – 65 | 65 und mehr | |

unmittelbar vom Sozialamt erbrachte Leistungen außerhalb von und in Einrichtungen

männlich

| | | | | | | |
|--|--------------|------------|------------|------------|--------------|-------------|
| Hilfen zur Gesundheit zusammen¹⁾ | 3 104 | 181 | 440 | 812 | 1 671 | 58,9 |
| vorbeugende Gesundheitshilfe | 65 | 17 | 15 | 26 | 7 | 39,5 |
| Hilfe bei Krankheit | 3 034 | 168 | 417 | 783 | 1 666 | 59,3 |
| Hilfe zur Familienplanung | 12 | – | 8 | 4 | – | 37,3 |
| Hilfe bei Sterilisation | 4 | – | 3 | 1 | – | 32,8 |

weiblich

| | | | | | | |
|--|--------------|------------|------------|------------|--------------|-------------|
| Hilfen zur Gesundheit zusammen¹⁾ | 4 142 | 162 | 427 | 639 | 2 914 | 66,3 |
| vorbeugende Gesundheitshilfe | 77 | 13 | 13 | 17 | 34 | 54,1 |
| Hilfe bei Krankheit | 3 923 | 151 | 309 | 585 | 2 878 | 67,7 |
| Hilfe zur Familienplanung | 145 | – | 105 | 38 | 2 | 34,7 |
| Hilfe bei Schwangerschaft und Mutterschaft | 1 | – | – | 1 | – | . |
| Hilfe bei Sterilisation | 5 | – | 2 | 2 | 1 | 45,1 |

Insgesamt

| | | | | | | |
|---|--------------|------------|------------|--------------|--------------|-------------|
| Hilfen zur Gesundheit insgesamt¹⁾ | 7 246 | 343 | 867 | 1 451 | 4 585 | 63,1 |
| vorbeugende Gesundheitshilfe | 142 | 30 | 28 | 43 | 41 | 47,5 |
| Hilfe bei Krankheit | 6 957 | 319 | 726 | 1 368 | 4 544 | 64,0 |
| Hilfe zur Familienplanung | 157 | – | 113 | 42 | 2 | 34,9 |
| Hilfe bei Schwangerschaft und Mutterschaft | 1 | – | – | 1 | – | . |
| Hilfe bei Sterilisation | 9 | – | 5 | 3 | 1 | 39,6 |

Anspruch auf Übernahme der Krankenbehandlung durch die Krankenkasse nach § 264 Abs. 2 SGB V

| | | | | | | |
|------------------|---------------|------------|--------------|--------------|---------------|-------------|
| Männlich | 11 339 | 174 | 823 | 3 316 | 7 026 | 64,4 |
| Weiblich | 13 863 | 106 | 403 | 2 205 | 11 149 | 71,1 |
| Insgesamt | 25 202 | 280 | 1 226 | 5 521 | 18 175 | 68,1 |

Anmerkungen Seite 76

3. Empfängerinnen und Empfänger von Eingliederungshilfe für

3.1 Am 3.1.1 Außerhalb von

| Lfd. Nr. | Hilfeart | insgesamt | | | | |
|-------------|--|-----------|---------|-------|--------|---------|
| | | | unter 3 | 3 – 7 | 7 – 11 | 11 – 15 |
| | | | | | | männ |
| 1 | Eingliederungshilfe für behinderte Menschen zusammen ¹⁾ | 62 366 | 368 | 3 905 | 506 | 463 |
| 2 | Leistungen zur medizinischen Rehabilitation | 831 | 45 | 205 | 16 | 7 |
| 3 | Leistungen zur Teilhabe am Arbeitsleben | 59 | – | – | – | – |
| 4 | Leistungen in anerkannten Werkstätten für behinderte Menschen | 33 866 | – | – | – | – |
| 5 | Leistungen zur Teilhabe am Leben in der Gemeinschaft | 44 044 | 362 | 3 815 | 175 | 141 |
| | davon | | | | | |
| 6 | Hilfsmittel ohne die Hilfe nach §§ 26, 31 und 33 SGB IX | 19 | – | 1 | – | – |
| 7 | heilpädagogische Leistungen für Kinder | 4 325 | 356 | 3 771 | 125 | 56 |
| 8 | Hilfen zum Erwerb praktischer Kenntnisse und Fähigkeiten | 53 | – | 1 | 6 | 3 |
| 9 | Hilfen zur Förderung der Verständigung mit der Umwelt | 68 | – | – | – | – |
| 10 | Hilfen bei der Beschaffung, Ausstattung und Erhaltung einer Wohnung | 5 | – | – | – | – |
| 11 | Hilfen zum selbstbestimmten Leben in betreuten Wohnmöglichkeiten | 37 645 | 5 | 39 | 7 | 4 |
| | davon in einer | | | | | |
| 12 | eigenen Wohnung (ambulant betreut) | 13 968 | – | – | – | – |
| 13 | Wohngemeinschaft (ambulant betreut) | 30 | 2 | 28 | – | – |
| 14 | Wohneinrichtung | 23 647 | 3 | 11 | 7 | 4 |
| 15 | Hilfen zur Teilhabe am gemeinschaftlichen und kulturellen Leben | 16 222 | 2 | 28 | 44 | 80 |
| 16 | andere Leistungen zur Teilhabe am Leben in der Gemeinschaft | 1 | – | – | – | 1 |
| 17 | Hilfen zu einer angemessenen Schulbildung | 1 613 | 2 | 48 | 275 | 340 |
| 18 | Hilfen zur schulischen Ausbildung für einen angemessenen Beruf einschl. des Besuchs einer Hochschule | 113 | 2 | 2 | 26 | 16 |
| 19 | Hilfe zur Ausbildung für eine sonstige angemessene Tätigkeit | 24 | – | – | – | – |
| 20 | Hilfe in vergleichbaren sonstigen Beschäftigungsstätten nach § 56 SGB XI | 102 | – | 1 | – | – |
| 21 | nachgehende Hilfe zur Sicherung der Wirksamkeit der ärztlichen und ärztlich verordneten Leistungen und zur Sicherheit der Teilhabe am Arbeitsleben | 234 | – | – | – | – |
| 22 | sonstige Leistungen der Eingliederungshilfe | 474 | 1 | 15 | 58 | 38 |
| | | | | | | weib |
| 23 | Eingliederungshilfe für behinderte Menschen zusammen ¹⁾ | 43 885 | 245 | 1 780 | 296 | 236 |
| 24 | Leistungen zur medizinischen Rehabilitation | 338 | 22 | 99 | 9 | – |
| 25 | Leistungen zur Teilhabe am Arbeitsleben | 55 | – | – | – | – |
| 26 | Leistungen in anerkannten Werkstätten für behinderte Menschen | 24 299 | – | – | – | – |
| 27 | Leistungen zur Teilhabe am Leben in der Gemeinschaft | 31 867 | 240 | 1 742 | 111 | 70 |
| | davon | | | | | |
| 28 | Hilfsmittel ohne die Hilfe nach §§ 26, 31 und 33 SGB IX | 47 | – | – | 1 | – |
| 29 | heilpädagogische Leistungen für Kinder | 2 058 | 232 | 1 719 | 77 | 22 |
| 30 | Hilfen zum Erwerb praktischer Kenntnisse und Fähigkeiten | 18 | – | 1 | 1 | 2 |
| 31 | Hilfen zur Förderung der Verständigung mit der Umwelt | 54 | – | – | – | – |
| 32 | Hilfen bei der Beschaffung, Ausstattung und Erhaltung einer Wohnung | 10 | – | – | – | – |
| 33 | Hilfen zum selbstbestimmten Leben in betreuten Wohnmöglichkeiten | 28 317 | 6 | 21 | 11 | 8 |
| | davon in einer | | | | | |
| 34 | eigenen Wohnung (ambulant betreut) | 11 601 | – | – | – | – |
| 35 | Wohngemeinschaft (ambulant betreut) | 18 | 3 | 12 | – | – |
| 36 | Wohneinrichtung | 16 698 | 3 | 9 | 11 | 8 |
| 37 | Hilfen zur Teilhabe am gemeinschaftlichen und kulturellen Leben | 11 554 | 4 | 13 | 30 | 45 |
| 38 | andere Leistungen zur Teilhabe am Leben in der Gemeinschaft | 2 | – | – | – | – |
| 39 | Hilfen zu einer angemessenen Schulbildung | 966 | 2 | 19 | 161 | 170 |
| 40 | Hilfen zur schulischen Ausbildung für einen angemessenen Beruf einschl. des Besuchs einer Hochschule | 84 | – | 1 | 12 | 7 |
| 41 | Hilfe zur Ausbildung für eine sonstige angemessene Tätigkeit | 23 | – | – | – | – |
| 42 | Hilfe in vergleichbaren sonstigen Beschäftigungsstätten nach § 56 SGB XI | 127 | 2 | 1 | – | – |
| 43 | nachgehende Hilfe zur Sicherung der Wirksamkeit der ärztlichen und ärztlich verordneten Leistungen und zur Sicherheit der Teilhabe am Arbeitsleben | 103 | – | – | – | – |
| 44 | sonstige Leistungen der Eingliederungshilfe | 316 | 2 | 9 | 25 | 21 |

^{*)} Empfängerinnen und Empfänger mehrerer verschiedener Hilfen werden bei jeder Hilfeart (bzw. jedem Ort der Hilfestellung) gezählt. – 1) Mehrfachzählungen

behinderte Menschen nach Altersgruppen, Geschlecht und Hilfearten*)**31. Dezember 2008
und in Einrichtungen**

| Empfängerinnen und Empfänger von Eingliederungshilfe für behinderte Menschen | | | | | | | | | | | | Lfd. Nr. | |
|--|---------|---------|---------|---------|---------|---------|---------|---------|---------|-------------|-------------------------|-------------|--|
| davon im Alter von ... bis unter ... Jahren | | | | | | | | | | | Durch- schnittsalter | | |
| 15 – 18 | 18 – 21 | 21 – 25 | 25 – 30 | 30 – 40 | 40 – 50 | 50 – 60 | 60 – 65 | 65 – 70 | 70 – 80 | 80 und mehr | | | |
| | | | | | | | | | | | | | |
| lich | | | | | | | | | | | | | |
| 374 | 1 186 | 4 422 | 6 193 | 12 059 | 16 803 | 11 110 | 2 183 | 1 452 | 1 181 | 161 | 39,3 | 1 | |
| 3 | 3 | 25 | 68 | 192 | 193 | 58 | 4 | 4 | 7 | 1 | 28,4 | 2 | |
| – | 1 | 3 | 7 | 23 | 19 | 6 | – | – | – | – | 38,5 | 3 | |
| – | 241 | 3 000 | 4 196 | 8 150 | 10 933 | 6 372 | 935 | 39 | – | – | 40,6 | 4 | |
| 135 | 555 | 2 291 | 3 789 | 7 900 | 11 740 | 8 584 | 1 883 | 1 408 | 1 121 | 145 | 40,3 | 5 | |
| 1 | 2 | 2 | 1 | 1 | 3 | 2 | – | 1 | 5 | – | 45,1 | 6 | |
| 15 | 2 | – | – | – | – | – | – | – | – | – | 5,1 | 7 | |
| 3 | 6 | 8 | 6 | 7 | 4 | 6 | – | 1 | 2 | – | 29,5 | 8 | |
| 1 | 2 | 5 | 12 | 13 | 18 | 10 | 5 | – | 2 | – | 40,6 | 9 | |
| – | – | 1 | – | – | 1 | 1 | 2 | – | – | – | 50,5 | 10 | |
| 9 | 443 | 2 064 | 3 558 | 7 489 | 11 310 | 8 315 | 1 830 | 1 376 | 1 070 | 126 | 44,6 | 11 | |
| – | 68 | 776 | 1 568 | 3 221 | 4 447 | 2 870 | 486 | 323 | 196 | 13 | 42,9 | 12 | |
| – | – | – | – | – | – | – | – | – | – | – | 5,1 | 13 | |
| 9 | 375 | 1 288 | 1 990 | 4 268 | 6 863 | 5 445 | 1 344 | 1 053 | 874 | 113 | 45,6 | 14 | |
| 113 | 228 | 965 | 1 517 | 3 221 | 4 620 | 3 546 | 795 | 546 | 453 | 64 | 43,9 | 15 | |
| – | – | – | – | – | – | – | – | – | – | – | . | 16 | |
| 309 | 467 | 151 | 18 | 1 | – | 1 | – | – | – | 1 | 15,8 | 17 | |
| 6 | 5 | 21 | 24 | 10 | 1 | – | – | – | – | – | 19,0 | 18 | |
| – | 20 | 4 | – | – | – | – | – | – | – | – | 20,0 | 19 | |
| – | 2 | 5 | 1 | 2 | 13 | 14 | 16 | 11 | 26 | 11 | 61,3 | 20 | |
| – | 1 | – | 21 | 87 | 95 | 29 | – | 1 | – | – | 40,6 | 21 | |
| 25 | 30 | 37 | 36 | 65 | 63 | 29 | 12 | 26 | 34 | 5 | 33,8 | 22 | |
| lich | | | | | | | | | | | | | |
| 217 | 865 | 3 200 | 4 154 | 8 652 | 12 139 | 7 840 | 1 678 | 1 163 | 1 107 | 313 | 40,9 | 23 | |
| – | 3 | 17 | 30 | 45 | 54 | 17 | 5 | 3 | 20 | 14 | 29,7 | 24 | |
| – | – | 1 | 5 | 13 | 23 | 11 | 1 | – | 1 | – | 43,2 | 25 | |
| – | 180 | 2 078 | 2 828 | 5 966 | 7 818 | 4 665 | 734 | 30 | – | – | 40,8 | 26 | |
| 61 | 437 | 1 733 | 2 651 | 5 857 | 8 952 | 6 132 | 1 478 | 1 127 | 1 022 | 254 | 42,2 | 27 | |
| – | 1 | 3 | 1 | 6 | 10 | 5 | 2 | 3 | 11 | 4 | 54,3 | 28 | |
| 5 | 3 | – | – | – | – | – | – | – | – | – | 5,0 | 29 | |
| – | 1 | 5 | 1 | – | 2 | – | – | 1 | 1 | 3 | 38,6 | 30 | |
| – | – | 5 | 4 | 7 | 15 | 15 | 3 | – | 4 | 1 | 46,9 | 31 | |
| 1 | – | 1 | 2 | – | 1 | 3 | 2 | – | – | – | 43,2 | 32 | |
| 5 | 361 | 1 569 | 2 487 | 5 603 | 8 639 | 5 940 | 1 439 | 1 087 | 947 | 194 | 45,0 | 33 | |
| – | 55 | 705 | 1 239 | 2 638 | 3 689 | 2 247 | 456 | 290 | 242 | 40 | 43,3 | 34 | |
| – | – | – | – | – | 1 | 2 | – | – | – | – | 12,5 | 35 | |
| 5 | 306 | 864 | 1 248 | 2 965 | 4 949 | 3 691 | 983 | 797 | 705 | 154 | 46,2 | 36 | |
| 51 | 185 | 676 | 1 038 | 2 271 | 3 351 | 2 352 | 595 | 434 | 407 | 102 | 44,5 | 37 | |
| – | – | – | – | 1 | – | – | – | – | 1 | – | . | 38 | |
| 181 | 302 | 118 | 10 | 1 | – | 2 | – | – | – | – | 16,3 | 39 | |
| 5 | 5 | 28 | 17 | 7 | 2 | – | – | – | – | – | 21,6 | 40 | |
| – | 18 | 4 | 1 | – | – | – | – | – | – | – | 20,2 | 41 | |
| – | – | – | – | 8 | 12 | 17 | 8 | 15 | 33 | 31 | 66,6 | 42 | |
| – | – | 3 | 14 | 48 | 35 | 2 | – | – | 1 | – | 38,1 | 43 | |
| 16 | 20 | 35 | 19 | 35 | 33 | 24 | 6 | 19 | 36 | 16 | 38,7 | 44 | |

sind nur insoweit ausgeschlossen, als sie aufgrund der Meldungen erkennbar waren.

Noch: **3. Empfängerinnen und Empfänger von Eingliederungshilfe für**

Noch: **3.1 Am**

Noch: **3.1.1 Außerhalb von**

| Lfd. Nr. | Hilfeart | insgesamt | | | | |
|-------------|--|----------------|------------|--------------|------------|------------|
| | | | unter 3 | 3 – 7 | 7 – 11 | 11 – 15 |
| | | | | | | Ins |
| 45 | Eingliederungshilfe für behinderte Menschen insgesamt¹⁾ | 106 251 | 613 | 5 685 | 802 | 699 |
| 46 | Leistungen zur medizinischen Rehabilitation | 1 169 | 67 | 304 | 25 | 7 |
| 47 | Leistungen zur Teilhabe am Arbeitsleben | 114 | – | – | – | – |
| 48 | Leistungen in anerkannten Werkstätten für behinderte Menschen | 58 165 | – | – | – | – |
| 49 | Leistungen zur Teilhabe am Leben in der Gemeinschaft | 75 911 | 602 | 5 557 | 286 | 211 |
| | davon | | | | | |
| 50 | Hilfsmittel ohne die Hilfe nach §§ 26, 31 und 33 SGB IX | 66 | – | 1 | 1 | – |
| 51 | heilpädagogische Leistungen für Kinder | 6 383 | 588 | 5 490 | 202 | 78 |
| 52 | Hilfen zum Erwerb praktischer Kenntnisse und Fähigkeiten | 71 | – | 2 | 7 | 5 |
| 53 | Hilfen zur Förderung der Verständigung mit der Umwelt | 122 | – | – | – | – |
| 54 | Hilfen bei der Beschaffung, Ausstattung und Erhaltung einer Wohnung | 15 | – | – | – | – |
| 55 | Hilfen zum selbstbestimmten Leben in betreuten Wohnmöglichkeiten | 65 962 | 11 | 60 | 18 | 12 |
| | davon in einer | | | | | |
| 56 | eigenen Wohnung (ambulant betreut) | 25 569 | – | – | – | – |
| 57 | Wohngemeinschaft (ambulant betreut) | 48 | 5 | 40 | – | – |
| 58 | Wohneinrichtung | 40 345 | 6 | 20 | 18 | 12 |
| 59 | Hilfen zur Teilhabe am gemeinschaftlichen und kulturellen Leben | 27 776 | 6 | 41 | 74 | 125 |
| 60 | andere Leistungen zur Teilhabe am Leben in der Gemeinschaft | 3 | – | – | – | 1 |
| 61 | Hilfen zu einer angemessenen Schulbildung | 2 579 | 4 | 67 | 436 | 510 |
| 62 | Hilfen zur schulischen Ausbildung für einen angemessenen Beruf einschl. des Besuchs einer Hochschule | 197 | 2 | 3 | 38 | 23 |
| 63 | Hilfe zur Ausbildung für eine sonstige angemessene Tätigkeit | 47 | – | – | – | – |
| 64 | Hilfe in vergleichbaren sonstigen Beschäftigungsstätten nach § 56 SGB XI | 229 | 2 | 2 | – | – |
| 65 | nachgehende Hilfe zur Sicherung der Wirksamkeit der ärztlichen und ärztlich verordneten Leistungen und zur Sicherheit der Teilhabe am Arbeitsleben | 337 | – | – | – | – |
| 66 | sonstige Leistungen der Eingliederungshilfe | 790 | 3 | 24 | 83 | 59 |

Anmerkungen Seite 80

behinderte Menschen nach Altersgruppen, Geschlecht und Hilfearten*)**31. Dezember 2008
und in Einrichtungen**

| Empfängerinnen und Empfänger von Eingliederungshilfe für behinderte Menschen | | | | | | | | | | | | Lfd. Nr. | |
|--|---------|---------|---------|---------|---------|---------|---------|---------|---------|-------------|-------------------------|-------------|--|
| davon im Alter von ... bis unter ... Jahren | | | | | | | | | | | Durch- schnittsalter | | |
| 15 – 18 | 18 – 21 | 21 – 25 | 25 – 30 | 30 – 40 | 40 – 50 | 50 – 60 | 60 – 65 | 65 – 70 | 70 – 80 | 80 und mehr | | | |
| gesamt | | | | | | | | | | | | | |
| 591 | 2 051 | 7 622 | 10 347 | 20 711 | 28 942 | 18 950 | 3 861 | 2 615 | 2 288 | 474 | 40,0 | 45 | |
| 3 | 6 | 42 | 98 | 237 | 247 | 75 | 9 | 7 | 27 | 15 | 28,8 | 46 | |
| – | 1 | 4 | 12 | 36 | 42 | 17 | 1 | – | 1 | – | 40,8 | 47 | |
| – | 421 | 5 078 | 7 024 | 14 116 | 18 751 | 11 037 | 1 669 | 69 | – | – | 40,7 | 48 | |
| 196 | 992 | 4 024 | 6 440 | 13 757 | 20 692 | 14 716 | 3 361 | 2 535 | 2 143 | 399 | 41,1 | 49 | |
| 1 | 3 | 5 | 2 | 7 | 13 | 7 | 2 | 4 | 16 | 4 | 51,7 | 50 | |
| 20 | 5 | – | – | – | – | – | – | – | – | – | 5,1 | 51 | |
| 3 | 7 | 13 | 7 | 7 | 6 | 6 | – | 2 | 3 | 3 | 31,8 | 52 | |
| 1 | 2 | 10 | 16 | 20 | 33 | 25 | 8 | – | 6 | 1 | 43,4 | 53 | |
| 1 | – | 2 | 2 | – | 2 | 4 | 4 | – | – | – | 45,6 | 54 | |
| 14 | 804 | 3 633 | 6 045 | 13 092 | 19 949 | 14 255 | 3 269 | 2 463 | 2 017 | 320 | 44,7 | 55 | |
| – | 123 | 1 481 | 2 807 | 5 859 | 8 136 | 5 117 | 942 | 613 | 438 | 53 | 43,1 | 56 | |
| – | – | – | – | – | 1 | 2 | – | – | – | – | 7,9 | 57 | |
| 14 | 681 | 2 152 | 3 238 | 7 233 | 11 812 | 9 136 | 2 327 | 1 850 | 1 579 | 267 | 45,8 | 58 | |
| 164 | 413 | 1 641 | 2 555 | 5 492 | 7 971 | 5 898 | 1 390 | 980 | 860 | 166 | 44,2 | 59 | |
| – | – | – | – | 1 | – | – | – | – | 1 | – | 37,8 | 60 | |
| 490 | 769 | 269 | 28 | 2 | – | 3 | – | – | – | 1 | 15,9 | 61 | |
| 11 | 10 | 49 | 41 | 17 | 3 | – | – | – | – | – | 20,1 | 62 | |
| – | 38 | 8 | 1 | – | – | – | – | – | – | – | 20,1 | 63 | |
| – | 2 | 5 | 1 | 10 | 25 | 31 | 24 | 26 | 59 | 42 | 64,2 | 64 | |
| – | 1 | 3 | 35 | 135 | 130 | 31 | – | 1 | 1 | – | 39,8 | 65 | |
| 41 | 50 | 72 | 55 | 100 | 96 | 53 | 18 | 45 | 70 | 21 | 35,8 | 66 | |

Noch: **3. Empfängerinnen und Empfänger von Eingliederungshilfe für**Noch: **3.1 Am
3.1.2 Außerhalb**

| Lfd. Nr. | Hilfeart | insgesamt | | | | |
|-------------|--|-----------|---------|-------|--------|---------|
| | | | unter 3 | 3 – 7 | 7 – 11 | 11 – 15 |
| | | | | | | männ |
| 1 | Eingliederungshilfe für behinderte Menschen zusammen ¹⁾ | 19 162 | 339 | 2 499 | 443 | 276 |
| 2 | Leistungen zur medizinischen Rehabilitation | 758 | 45 | 205 | 16 | 6 |
| 3 | Leistungen zur Teilhabe am Arbeitsleben | 59 | – | – | – | – |
| 4 | Leistungen zur Teilhabe am Leben in der Gemeinschaft | 17 388 | 333 | 2 414 | 147 | 77 |
| | davon | | | | | |
| 5 | Hilfsmittel ohne die Hilfe nach §§ 26, 31 und 33 SGB IX | 19 | – | 1 | – | – |
| 6 | heilpädagogische Leistungen für Kinder | 2 905 | 331 | 2 378 | 124 | 55 |
| 7 | Hilfen zum Erwerb praktischer Kenntnisse und Fähigkeiten | 53 | – | 1 | 6 | 3 |
| 8 | Hilfen zur Förderung der Verständigung mit der Umwelt | 68 | – | – | – | – |
| 9 | Hilfen bei der Beschaffung, Ausstattung und Erhaltung einer Wohnung | 5 | – | – | – | – |
| 10 | Hilfen zum selbstbestimmten Leben in betreuten Wohnmöglichkeiten | 13 998 | 2 | 28 | – | – |
| | davon in einer | | | | | |
| 11 | eigenen Wohnung (ambulant betreut) | 13 968 | – | – | – | – |
| 12 | Wohngemeinschaft (ambulant betreut) | 30 | 2 | 28 | – | – |
| 13 | Hilfen zur Teilhabe am gemeinschaftlichen und kulturellen Leben | 418 | – | 17 | 18 | 18 |
| 14 | andere Leistungen zur Teilhabe am Leben in der Gemeinschaft | 1 | – | – | – | 1 |
| 15 | Hilfen zu einer angemessenen Schulbildung | 586 | 1 | 40 | 227 | 163 |
| 16 | Hilfen zur schulischen Ausbildung für einen angemessenen Beruf einschl. des Besuchs einer Hochschule | 113 | 2 | 2 | 26 | 16 |
| 17 | Hilfe zur Ausbildung für eine sonstige angemessene Tätigkeit | – | – | – | – | – |
| 18 | nachgehende Hilfe zur Sicherung der Wirksamkeit der ärztlichen und ärztlich verordneten Leistungen und zur Sicherheit der Teilhabe am Arbeitsleben | 234 | – | – | – | – |
| 19 | sonstige Leistungen der Eingliederungshilfe | 328 | 1 | 15 | 54 | 32 |
| | | | | | | weib |
| 20 | Eingliederungshilfe für behinderte Menschen zusammen ¹⁾ | 14 312 | 216 | 1 079 | 253 | 129 |
| 21 | Leistungen zur medizinischen Rehabilitation | 296 | 22 | 99 | 9 | – |
| 22 | Leistungen zur Teilhabe am Arbeitsleben | 55 | – | – | – | – |
| 23 | Leistungen zur Teilhabe am Leben in der Gemeinschaft | 13 419 | 214 | 1 046 | 87 | 35 |
| | davon | | | | | |
| 24 | Hilfsmittel ohne die Hilfe nach §§ 26, 31 und 33 SGB IX | 47 | – | – | 1 | – |
| 25 | heilpädagogische Leistungen für Kinder | 1 348 | 211 | 1 031 | 76 | 22 |
| 26 | Hilfen zum Erwerb praktischer Kenntnisse und Fähigkeiten | 18 | – | 1 | 1 | 2 |
| 27 | Hilfen zur Förderung der Verständigung mit der Umwelt | 54 | – | – | – | – |
| 28 | Hilfen bei der Beschaffung, Ausstattung und Erhaltung einer Wohnung | 10 | – | – | – | – |
| 29 | Hilfen zum selbstbestimmten Leben in betreuten Wohnmöglichkeiten | 11 619 | 3 | 12 | – | – |
| | davon in einer | | | | | |
| 30 | eigenen Wohnung (ambulant betreut) | 11 601 | – | – | – | – |
| 31 | Wohngemeinschaft (ambulant betreut) | 18 | 3 | 12 | – | – |
| 32 | Hilfen zur Teilhabe am gemeinschaftlichen und kulturellen Leben | 381 | – | 6 | 9 | 12 |
| 33 | andere Leistungen zur Teilhabe am Leben in der Gemeinschaft | 1 | – | – | – | – |
| 34 | Hilfen zu einer angemessenen Schulbildung | 304 | – | 13 | 129 | 75 |
| 35 | Hilfen zur schulischen Ausbildung für einen angemessenen Beruf einschl. des Besuchs einer Hochschule | 84 | – | 1 | 12 | 7 |
| 36 | Hilfe zur Ausbildung für eine sonstige angemessene Tätigkeit | – | – | – | – | – |
| 37 | nachgehende Hilfe zur Sicherung der Wirksamkeit der ärztlichen und ärztlich verordneten Leistungen und zur Sicherheit der Teilhabe am Arbeitsleben | 102 | – | – | – | – |
| 38 | sonstige Leistungen der Eingliederungshilfe | 193 | 2 | 9 | 25 | 17 |

behinderte Menschen nach Altersgruppen, Geschlecht und Hilfearten*)
**31. Dezember 2008
von Einrichtungen**

| Empfängerinnen und Empfänger von Eingliederungshilfe für behinderte Menschen | | | | | | | | | | | | Lfd. Nr. | |
|--|---------|---------|---------|---------|---------|---------|---------|---------|---------|-------------|-------------------------|-------------|--|
| davon im Alter von ... bis unter ... Jahren | | | | | | | | | | | Durch- schnittsalter | | |
| 15 – 18 | 18 – 21 | 21 – 25 | 25 – 30 | 30 – 40 | 40 – 50 | 50 – 60 | 60 – 65 | 65 – 70 | 70 – 80 | 80 und mehr | | | |
| lich | | | | | | | | | | | | | |
| 139 | 153 | 904 | 1 734 | 3 666 | 4 880 | 3 025 | 508 | 343 | 230 | 23 | 35,6 | 1 | |
| 3 | 2 | 17 | 48 | 181 | 182 | 49 | 2 | – | 1 | 1 | 27,2 | 2 | |
| – | 1 | 3 | 7 | 23 | 19 | 6 | – | – | – | – | 38,5 | 3 | |
| 34 | 86 | 817 | 1 611 | 3 322 | 4 542 | 2 929 | 500 | 333 | 222 | 21 | 36,4 | 4 | |
| 1 | 2 | 2 | 1 | 1 | 3 | 2 | – | 1 | 5 | – | 45,1 | 5 | |
| 15 | 2 | – | – | – | – | – | – | – | – | – | 5,2 | 6 | |
| 3 | 6 | 8 | 6 | 7 | 4 | 6 | – | 1 | 2 | – | 29,5 | 7 | |
| 1 | 2 | 5 | 12 | 13 | 18 | 10 | 5 | – | 2 | – | 40,6 | 8 | |
| – | – | 1 | – | – | 1 | 1 | 2 | – | – | – | 50,5 | 9 | |
| – | 68 | 776 | 1 568 | 3 221 | 4 447 | 2 870 | 486 | 323 | 196 | 13 | 42,8 | 10 | |
| – | 68 | 776 | 1 568 | 3 221 | 4 447 | 2 870 | 486 | 323 | 196 | 13 | 42,9 | 11 | |
| – | – | – | – | – | – | – | – | – | – | – | 5,1 | 12 | |
| 14 | 8 | 30 | 36 | 92 | 88 | 51 | 12 | 8 | 18 | 8 | 37,8 | 13 | |
| – | – | – | – | – | – | – | – | – | – | – | . | 14 | |
| 86 | 38 | 24 | 5 | – | – | 1 | – | – | – | 1 | 12,6 | 15 | |
| 6 | 5 | 21 | 24 | 10 | 1 | – | – | – | – | – | 19,0 | 16 | |
| – | – | – | – | – | – | – | – | – | – | – | – | 17 | |
| – | 1 | – | 21 | 87 | 95 | 29 | – | 1 | – | – | 40,6 | 18 | |
| 23 | 23 | 27 | 27 | 46 | 44 | 13 | 6 | 9 | 8 | – | 27,4 | 19 | |
| lich | | | | | | | | | | | | | |
| 75 | 128 | 809 | 1 341 | 2 826 | 3 913 | 2 340 | 486 | 323 | 303 | 91 | 38,7 | 20 | |
| – | 3 | 13 | 28 | 43 | 52 | 13 | 3 | 1 | 7 | 3 | 24,7 | 21 | |
| – | – | 1 | 5 | 13 | 23 | 11 | 1 | – | 1 | – | 43,2 | 22 | |
| 13 | 72 | 737 | 1 268 | 2 695 | 3 782 | 2 298 | 477 | 316 | 294 | 85 | 39,5 | 23 | |
| – | 1 | 3 | 1 | 6 | 10 | 5 | 2 | 3 | 11 | 4 | 54,3 | 24 | |
| 5 | 3 | – | – | – | – | – | – | – | – | – | 5,0 | 25 | |
| – | 1 | 5 | 1 | – | 2 | – | – | 1 | 1 | 3 | 38,6 | 26 | |
| – | – | 5 | 4 | 7 | 15 | 15 | 3 | – | 4 | 1 | 46,9 | 27 | |
| 1 | – | 1 | 2 | – | 1 | 3 | 2 | – | – | – | 43,2 | 28 | |
| – | 55 | 705 | 1 239 | 2 638 | 3 690 | 2 249 | 456 | 290 | 242 | 40 | 43,2 | 29 | |
| – | 55 | 705 | 1 239 | 2 638 | 3 689 | 2 247 | 456 | 290 | 242 | 40 | 43,3 | 30 | |
| – | – | – | – | – | 1 | 2 | – | – | – | – | 12,5 | 31 | |
| 7 | 12 | 25 | 26 | 51 | 80 | 40 | 17 | 22 | 37 | 37 | 47,1 | 32 | |
| – | – | – | – | 1 | – | – | – | – | – | – | . | 33 | |
| 46 | 32 | 5 | 2 | – | – | 2 | – | – | – | – | 12,6 | 34 | |
| 5 | 5 | 28 | 17 | 7 | 2 | – | – | – | – | – | 21,6 | 35 | |
| – | – | – | – | – | – | – | – | – | – | – | – | 36 | |
| – | – | 3 | 14 | 48 | 35 | 2 | – | – | – | – | 37,8 | 37 | |
| 15 | 18 | 25 | 11 | 22 | 19 | 14 | 5 | 6 | 2 | 3 | 28,4 | 38 | |

Noch: **3. Empfängerinnen und Empfänger von Eingliederungshilfe für**

Noch: **3.1 Am**

Noch: **3.1.2 Außerhalb**

| Lfd. Nr. | Hilfeart | insgesamt | | | | |
|-------------|--|---------------|------------|--------------|------------|------------|
| | | | unter 3 | 3 – 7 | 7 – 11 | 11 – 15 |
| | | | | | | Zu |
| 39 | Eingliederungshilfe für behinderte Menschen zusammen¹⁾ | 33 474 | 555 | 3 578 | 696 | 405 |
| 40 | Leistungen zur medizinischen Rehabilitation | 1 054 | 67 | 304 | 25 | 6 |
| 41 | Leistungen zur Teilhabe am Arbeitsleben | 114 | – | – | – | – |
| 42 | Leistungen zur Teilhabe am Leben in der Gemeinschaft | 30 807 | 547 | 3 460 | 234 | 112 |
| | davon | | | | | |
| 43 | Hilfsmittel ohne die Hilfe nach §§ 26, 31 und 33 SGB IX | 66 | – | 1 | 1 | – |
| 44 | heilpädagogische Leistungen für Kinder | 4 253 | 542 | 3 409 | 200 | 77 |
| 45 | Hilfen zum Erwerb praktischer Kenntnisse und Fähigkeiten | 71 | – | 2 | 7 | 5 |
| 46 | Hilfen zur Förderung der Verständigung mit der Umwelt | 122 | – | – | – | – |
| 47 | Hilfen bei der Beschaffung, Ausstattung und Erhaltung einer Wohnung | 15 | – | – | – | – |
| 48 | Hilfen zum selbstbestimmten Leben in betreuten Wohnmöglichkeiten | 25 617 | 5 | 40 | – | – |
| | davon in einer | | | | | |
| 49 | eigenen Wohnung (ambulant betreut) | 25 569 | – | – | – | – |
| 50 | Wohngemeinschaft (ambulant betreut) | 48 | 5 | 40 | – | – |
| 51 | Hilfen zur Teilhabe am gemeinschaftlichen und kulturellen Leben | 799 | – | 23 | 27 | 30 |
| 52 | andere Leistungen zur Teilhabe am Leben in der Gemeinschaft | 2 | – | – | – | 1 |
| 53 | Hilfen zu einer angemessenen Schulbildung | 890 | 1 | 53 | 356 | 238 |
| 54 | Hilfen zur schulischen Ausbildung für einen angemessenen Beruf einschl. des Besuchs einer Hochschule | 197 | 2 | 3 | 38 | 23 |
| 55 | Hilfe zur Ausbildung für eine sonstige angemessene Tätigkeit | – | – | – | – | – |
| 56 | nachgehende Hilfe zur Sicherung der Wirksamkeit der ärztlichen und ärztlich verordneten Leistungen und zur Sicherheit der Teilhabe am Arbeitsleben | 336 | – | – | – | – |
| 57 | sonstige Leistungen der Eingliederungshilfe | 521 | 3 | 24 | 79 | 49 |

Anmerkungen Seite 80

behinderte Menschen nach Altersgruppen, Geschlecht und Hilfearten*)
**31. Dezember 2008
von Einrichtungen**

| Empfängerinnen und Empfänger von Eingliederungshilfe für behinderte Menschen | | | | | | | | | | | | Lfd. Nr. |
|--|------------|--------------|--------------|--------------|--------------|--------------|------------|------------|------------|-------------|-------------------------|-------------|
| davon im Alter von ... bis unter ... Jahren | | | | | | | | | | | Durch- schnittsalter | |
| 15 – 18 | 18 – 21 | 21 – 25 | 25 – 30 | 30 – 40 | 40 – 50 | 50 – 60 | 60 – 65 | 65 – 70 | 70 – 80 | 80 und mehr | | |
| sammen | | | | | | | | | | | | |
| 214 | 281 | 1 713 | 3 075 | 6 492 | 8 793 | 5 365 | 994 | 666 | 533 | 114 | 36,9 | 39 |
| 3 | 5 | 30 | 76 | 224 | 234 | 62 | 5 | 1 | 8 | 4 | 26,5 | 40 |
| – | 1 | 4 | 12 | 36 | 42 | 17 | 1 | – | 1 | – | 40,8 | 41 |
| 47 | 158 | 1 554 | 2 879 | 6 017 | 8 324 | 5 227 | 977 | 649 | 516 | 106 | 37,8 | 42 |
| 1 | 3 | 5 | 2 | 7 | 13 | 7 | 2 | 4 | 16 | 4 | 51,7 | 43 |
| 20 | 5 | – | – | – | – | – | – | – | – | – | 5,1 | 44 |
| 3 | 7 | 13 | 7 | 7 | 6 | 6 | – | 2 | 3 | 3 | 31,8 | 45 |
| 1 | 2 | 10 | 16 | 20 | 33 | 25 | 8 | – | 6 | 1 | 43,4 | 46 |
| 1 | – | 2 | 2 | – | 2 | 4 | 4 | – | – | – | 45,6 | 47 |
| – | 123 | 1 481 | 2 807 | 5 859 | 8 137 | 5 119 | 942 | 613 | 438 | 53 | 43,0 | 48 |
| – | 123 | 1 481 | 2 807 | 5 859 | 8 136 | 5 117 | 942 | 613 | 438 | 53 | 43,1 | 49 |
| – | – | – | – | – | 1 | 2 | – | – | – | – | 7,9 | 50 |
| 21 | 20 | 55 | 62 | 143 | 168 | 91 | 29 | 30 | 55 | 45 | 42,3 | 51 |
| – | – | – | – | 1 | – | – | – | – | – | – | . | 52 |
| 132 | 70 | 29 | 7 | – | – | 3 | – | – | – | 1 | 12,6 | 53 |
| 11 | 10 | 49 | 41 | 17 | 3 | – | – | – | – | – | 20,1 | 54 |
| – | – | – | – | – | – | – | – | – | – | – | – | 55 |
| – | 1 | 3 | 35 | 135 | 130 | 31 | – | 1 | – | – | 39,7 | 56 |
| 38 | 41 | 52 | 38 | 68 | 63 | 27 | 11 | 15 | 10 | 3 | 27,8 | 57 |

Noch: **3. Empfängerinnen und Empfänger von Eingliederungshilfe für**Noch: **3.1 Am
3.1.3 In Ein**

| Lfd. Nr. | Hilfeart | ins- gesamt | | | | |
|-------------|--|----------------|---------|-------|--------|---------|
| | | | unter 3 | 3 – 7 | 7 – 11 | 11 – 15 |
| | | | | | | männ |
| 1 | Eingliederungshilfe für behinderte Menschen zusammen ¹⁾ | 47 538 | 29 | 1 406 | 63 | 187 |
| 2 | Leistungen zur medizinischen Rehabilitation | 73 | – | – | – | 1 |
| 3 | Leistungen zur Teilhabe am Arbeitsleben | – | – | – | – | – |
| 4 | Leistungen in anerkannten Werkstätten für behinderte Menschen | 33 866 | – | – | – | – |
| 5 | Leistungen zur Teilhabe am Leben in der Gemeinschaft | 29 063 | 29 | 1 401 | 28 | 64 |
| | davon | | | | | |
| 6 | heilpädagogische Leistungen für Kinder | 1 420 | 25 | 1 393 | 1 | 1 |
| 7 | Hilfen zum Erwerb praktischer Kenntnisse und Fähigkeiten | – | – | – | – | – |
| 8 | Hilfen zur Förderung der Verständigung mit der Umwelt | – | – | – | – | – |
| 9 | Hilfen bei der Beschaffung, Ausstattung und Erhaltung einer Wohnung | – | – | – | – | – |
| 10 | Hilfen zum selbstbestimmten Leben in einer Wohneinrichtung | 23 647 | 3 | 11 | 7 | 4 |
| 11 | Hilfen zur Teilhabe am gemeinschaftlichen und kulturellen Leben | 15 804 | 2 | 11 | 26 | 62 |
| 12 | andere Leistungen zur Teilhabe am Leben in der Gemeinschaft | – | – | – | – | – |
| 13 | Hilfen zu einer angemessenen Schulbildung | 1 027 | 1 | 8 | 48 | 177 |
| 14 | Hilfen zur schulischen Ausbildung für einen angemessenen Beruf einschl. des Besuchs einer Hochschule | – | – | – | – | – |
| 15 | Hilfe zur Ausbildung für eine sonstige angemessene Tätigkeit | 24 | – | – | – | – |
| 16 | Hilfe in vergleichbaren sonstigen Beschäftigungsstätten nach § 56 SGB XII | 102 | – | 1 | – | – |
| 17 | nachgehende Hilfe zur Sicherung der Wirksamkeit der ärztlichen und ärztlich verordneten Leistungen und zur Sicherheit der Teilhabe am Arbeitsleben | – | – | – | – | – |
| 18 | sonstige Leistungen der Eingliederungshilfe | 146 | – | – | 4 | 6 |
| | | | | | | weib |
| 19 | Eingliederungshilfe für behinderte Menschen zusammen ¹⁾ | 32 805 | 29 | 701 | 43 | 107 |
| 20 | Leistungen zur medizinischen Rehabilitation | 42 | – | – | – | – |
| 21 | Leistungen zur Teilhabe am Arbeitsleben | – | – | – | – | – |
| 22 | Leistungen in anerkannten Werkstätten für behinderte Menschen | 24 299 | – | – | – | – |
| 23 | Leistungen zur Teilhabe am Leben in der Gemeinschaft | 20 320 | 26 | 696 | 24 | 35 |
| | davon | | | | | |
| 24 | heilpädagogische Leistungen für Kinder | 710 | 21 | 688 | 1 | – |
| 25 | Hilfen zum Erwerb praktischer Kenntnisse und Fähigkeiten | – | – | – | – | – |
| 26 | Hilfen zur Förderung der Verständigung mit der Umwelt | – | – | – | – | – |
| 27 | Hilfen bei der Beschaffung, Ausstattung und Erhaltung einer Wohnung | – | – | – | – | – |
| 28 | Hilfen zum selbstbestimmten Leben in einer Wohneinrichtung | 16 698 | 3 | 9 | 11 | 8 |
| 29 | Hilfen zur Teilhabe am gemeinschaftlichen und kulturellen Leben | 11 173 | 4 | 7 | 21 | 33 |
| 30 | andere Leistungen zur Teilhabe am Leben in der Gemeinschaft | 1 | – | – | – | – |
| 31 | Hilfen zu einer angemessenen Schulbildung | 662 | 2 | 6 | 32 | 95 |
| 32 | Hilfen zur schulischen Ausbildung für einen angemessenen Beruf einschl. des Besuchs einer Hochschule | – | – | – | – | – |
| 33 | Hilfe zur Ausbildung für eine sonstige angemessene Tätigkeit | 23 | – | – | – | – |
| 34 | Hilfe in vergleichbaren sonstigen Beschäftigungsstätten nach § 56 SGB XII | 127 | 2 | 1 | – | – |
| 35 | nachgehende Hilfe zur Sicherung der Wirksamkeit der ärztlichen und ärztlich verordneten Leistungen und zur Sicherheit der Teilhabe am Arbeitsleben | 1 | – | – | – | – |
| 36 | sonstige Leistungen der Eingliederungshilfe | 123 | – | – | – | 4 |

behinderte Menschen nach Altersgruppen, Geschlecht und Hilfearten*)**31. Dezember 2008**
richtungen

| Empfängerinnen und Empfänger von Eingliederungshilfe für behinderte Menschen | | | | | | | | | | | | Lfd. Nr. | |
|--|---------|---------|---------|---------|---------|---------|---------|---------|---------|-------------|--------------------|----------|--|
| davon im Alter von ... bis unter ... Jahren | | | | | | | | | | | Durchschnittsalter | | |
| 15 – 18 | 18 – 21 | 21 – 25 | 25 – 30 | 30 – 40 | 40 – 50 | 50 – 60 | 60 – 65 | 65 – 70 | 70 – 80 | 80 und mehr | | | |
| | | | | | | | | | | | | | |
| lich | | | | | | | | | | | | | |
| 235 | 1 047 | 3 774 | 4 983 | 9 596 | 13 385 | 8 869 | 1 756 | 1 119 | 951 | 138 | 41,0 | 1 | |
| – | 1 | 8 | 20 | 11 | 11 | 9 | 2 | 4 | 6 | – | 41,1 | 2 | |
| – | – | – | – | – | – | – | – | – | – | – | – | 3 | |
| – | 241 | 3 000 | 4 196 | 8 150 | 10 933 | 6 372 | 935 | 39 | – | – | 40,6 | 4 | |
| 101 | 474 | 1 619 | 2 462 | 5 255 | 7 984 | 6 109 | 1 433 | 1 081 | 899 | 124 | 42,7 | 5 | |
| – | – | – | – | – | – | – | – | – | – | – | 5,0 | 6 | |
| – | – | – | – | – | – | – | – | – | – | – | – | 7 | |
| – | – | – | – | – | – | – | – | – | – | – | – | 8 | |
| – | – | – | – | – | – | – | – | – | – | – | – | 9 | |
| 9 | 375 | 1 288 | 1 990 | 4 268 | 6 863 | 5 445 | 1 344 | 1 053 | 874 | 113 | 45,6 | 10 | |
| 99 | 220 | 935 | 1 481 | 3 129 | 4 532 | 3 495 | 783 | 538 | 435 | 56 | 44,1 | 11 | |
| – | – | – | – | – | – | – | – | – | – | – | – | 12 | |
| 223 | 429 | 127 | 13 | 1 | – | – | – | – | – | – | 17,6 | 13 | |
| – | – | – | – | – | – | – | – | – | – | – | – | 14 | |
| – | 20 | 4 | – | – | – | – | – | – | – | – | 20,0 | 15 | |
| – | 2 | 5 | 1 | 2 | 13 | 14 | 16 | 11 | 26 | 11 | 61,3 | 16 | |
| – | – | – | – | – | – | – | – | – | – | – | – | 17 | |
| 2 | 7 | 10 | 9 | 19 | 19 | 16 | 6 | 17 | 26 | 5 | 48,1 | 18 | |
| lich | | | | | | | | | | | | | |
| 142 | 749 | 2 570 | 3 202 | 6 765 | 9 311 | 6 052 | 1 263 | 842 | 807 | 222 | 41,8 | 19 | |
| – | – | 4 | 2 | 2 | 2 | 4 | 2 | 2 | 13 | 11 | 65,4 | 20 | |
| – | – | – | – | – | – | – | – | – | – | – | – | 21 | |
| – | 180 | 2 078 | 2 828 | 5 966 | 7 818 | 4 665 | 734 | 30 | – | – | 40,8 | 22 | |
| 48 | 371 | 1 092 | 1 624 | 3 714 | 5 767 | 4 165 | 1 047 | 812 | 730 | 169 | 43,8 | 23 | |
| – | – | – | – | – | – | – | – | – | – | – | 5,0 | 24 | |
| – | – | – | – | – | – | – | – | – | – | – | – | 25 | |
| – | – | – | – | – | – | – | – | – | – | – | – | 26 | |
| – | – | – | – | – | – | – | – | – | – | – | – | 27 | |
| 5 | 306 | 864 | 1 248 | 2 965 | 4 949 | 3 691 | 983 | 797 | 705 | 154 | 46,2 | 28 | |
| 44 | 173 | 651 | 1 012 | 2 220 | 3 271 | 2 312 | 578 | 412 | 370 | 65 | 44,4 | 29 | |
| – | – | – | – | – | – | – | – | – | 1 | – | – | 30 | |
| 135 | 270 | 113 | 8 | 1 | – | – | – | – | – | – | 17,9 | 31 | |
| – | – | – | – | – | – | – | – | – | – | – | – | 32 | |
| – | 18 | 4 | 1 | – | – | – | – | – | – | – | 20,2 | 33 | |
| – | – | – | – | 8 | 12 | 17 | 8 | 15 | 33 | 31 | 66,6 | 34 | |
| – | – | – | – | – | – | – | – | – | 1 | – | – | 35 | |
| 1 | 2 | 10 | 8 | 13 | 14 | 10 | 1 | 13 | 34 | 13 | 55,0 | 36 | |

Noch: **3. Empfängerinnen und Empfänger von Eingliederungshilfe für**Noch: **3.1 Am**
Noch: **3.1.3 In Ein**

| Lfd. Nr. | Hilfeart | | | | | |
|-------------|--|----------------|-----------|--------------|------------|------------|
| | | ins- gesamt | | | | |
| | | | unter 3 | 3 – 7 | 7 – 11 | 11 – 15 |
| | | | | | | Zu |
| 37 | Eingliederungshilfe für behinderte Menschen zusammen¹⁾ | 80 343 | 58 | 2 107 | 106 | 294 |
| 38 | Leistungen zur medizinischen Rehabilitation | 115 | – | – | – | 1 |
| 39 | Leistungen zur Teilhabe am Arbeitsleben | – | – | – | – | – |
| 40 | Leistungen in anerkannten Werkstätten für behinderte Menschen | 58 165 | – | – | – | – |
| 41 | Leistungen zur Teilhabe am Leben in der Gemeinschaft | 49 383 | 55 | 2 097 | 52 | 99 |
| | davon | | | | | |
| 42 | heilpädagogische Leistungen für Kinder | 2 130 | 46 | 2 081 | 2 | 1 |
| 43 | Hilfen zum Erwerb praktischer Kenntnisse und Fähigkeiten | – | – | – | – | – |
| 44 | Hilfen zur Förderung der Verständigung mit der Umwelt | – | – | – | – | – |
| 45 | Hilfen bei der Beschaffung, Ausstattung und Erhaltung einer Wohnung | – | – | – | – | – |
| 46 | Hilfen zum selbstbestimmten Leben in einer Wohneinrichtung | 40 345 | 6 | 20 | 18 | 12 |
| 47 | Hilfen zur Teilhabe am gemeinschaftlichen und kulturellen Leben | 26 977 | 6 | 18 | 47 | 95 |
| 48 | andere Leistungen zur Teilhabe am Leben in der Gemeinschaft | 1 | – | – | – | – |
| 49 | Hilfen zu einer angemessenen Schulbildung | 1 689 | 3 | 14 | 80 | 272 |
| 50 | Hilfen zur schulischen Ausbildung für einen angemessenen Beruf einschl. des Besuchs einer Hochschule | – | – | – | – | – |
| 51 | Hilfe zur Ausbildung für eine sonstige angemessene Tätigkeit | 47 | – | – | – | – |
| 52 | Hilfe in vergleichbaren sonstigen Beschäftigungsstätten nach § 56 SGB XII | 229 | 2 | 2 | – | – |
| 53 | nachgehende Hilfe zur Sicherung der Wirksamkeit der ärztlichen und ärztlich verordneten Leistungen und zur Sicherheit der Teilhabe am Arbeitsleben | 1 | – | – | – | – |
| 54 | sonstige Leistungen der Eingliederungshilfe | 269 | – | – | 4 | 10 |

Anmerkungen Seite 80

behinderte Menschen nach Altersgruppen, Geschlecht und Hilfearten*)**31. Dezember 2008**
richtungen

| Empfängerinnen und Empfänger von Eingliederungshilfe für behinderte Menschen | | | | | | | | | | | | Lfd. Nr. |
|--|---------|---------|---------|---------|---------|---------|---------|---------|---------|-------------|-------------------------|-------------|
| davon im Alter von ... bis unter ... Jahren | | | | | | | | | | | Durch- schnittsalter | |
| 15 – 18 | 18 – 21 | 21 – 25 | 25 – 30 | 30 – 40 | 40 – 50 | 50 – 60 | 60 – 65 | 65 – 70 | 70 – 80 | 80 und mehr | | |
| sammen | | | | | | | | | | | | |
| 377 | 1 796 | 6 344 | 8 185 | 16 361 | 22 696 | 14 921 | 3 019 | 1 961 | 1 758 | 360 | 41,3 | 37 |
| – | 1 | 12 | 22 | 13 | 13 | 13 | 4 | 6 | 19 | 11 | 49,9 | 38 |
| – | – | – | – | – | – | – | – | – | – | – | – | 39 |
| – | 421 | 5 078 | 7 024 | 14 116 | 18 751 | 11 037 | 1 669 | 69 | – | – | 40,7 | 40 |
| 149 | 845 | 2 711 | 4 086 | 8 969 | 13 751 | 10 274 | 2 480 | 1 893 | 1 629 | 293 | 43,2 | 41 |
| – | – | – | – | – | – | – | – | – | – | – | 5,0 | 42 |
| – | – | – | – | – | – | – | – | – | – | – | – | 43 |
| – | – | – | – | – | – | – | – | – | – | – | – | 44 |
| – | – | – | – | – | – | – | – | – | – | – | – | 45 |
| 14 | 681 | 2 152 | 3 238 | 7 233 | 11 812 | 9 136 | 2 327 | 1 850 | 1 579 | 267 | 45,8 | 46 |
| 143 | 393 | 1 586 | 2 493 | 5 349 | 7 803 | 5 807 | 1 361 | 950 | 805 | 121 | 44,2 | 47 |
| – | – | – | – | – | – | – | – | – | 1 | – | . | 48 |
| 358 | 699 | 240 | 21 | 2 | – | – | – | – | – | – | 17,7 | 49 |
| – | – | – | – | – | – | – | – | – | – | – | – | 50 |
| – | 38 | 8 | 1 | – | – | – | – | – | – | – | 20,1 | 51 |
| – | 2 | 5 | 1 | 10 | 25 | 31 | 24 | 26 | 59 | 42 | 64,2 | 52 |
| – | – | – | – | – | – | – | – | – | 1 | – | . | 53 |
| 3 | 9 | 20 | 17 | 32 | 33 | 26 | 7 | 30 | 60 | 18 | 51,3 | 54 |

Noch: **3. Empfängerinnen und Empfänger von Eingliederungshilfe für****3.2 Im Laufe des
3.2.1 Außerhalb von**

| Lfd. Nr. | Hilfeart | insgesamt | | | | |
|-------------|--|-----------|---------|-------|--------|---------|
| | | | unter 3 | 3 – 7 | 7 – 11 | 11 – 15 |
| | | | | | | männ |
| 1 | Eingliederungshilfe für behinderte Menschen zusammen ¹⁾ | 80 011 | 916 | 8 374 | 2 807 | 1 438 |
| 2 | Leistungen zur medizinischen Rehabilitation | 1 433 | 51 | 257 | 67 | 32 |
| 3 | Leistungen zur Teilhabe am Arbeitsleben | 107 | 2 | – | – | – |
| 4 | Leistungen in anerkannten Werkstätten für behinderte Menschen | 34 863 | – | – | – | – |
| 5 | Leistungen zur Teilhabe am Leben in der Gemeinschaft | 57 709 | 894 | 8 235 | 1 577 | 476 |
| | davon | | | | | |
| 6 | Hilfsmittel ohne die Hilfe nach §§ 26, 31 und 33 SGB IX | 144 | 1 | 7 | 8 | 3 |
| 7 | heilpädagogische Leistungen für Kinder | 9 827 | 708 | 7 570 | 1 227 | 216 |
| 8 | Hilfen zum Erwerb praktischer Kenntnisse und Fähigkeiten | 282 | 2 | 27 | 41 | 36 |
| 9 | Hilfen zur Förderung der Verständigung mit der Umwelt | 277 | 1 | 20 | 47 | 40 |
| 10 | Hilfen bei der Beschaffung, Ausstattung und Erhaltung einer Wohnung | 97 | – | – | 3 | 2 |
| 11 | Hilfen zum selbstbestimmten Leben in betreuten Wohnmöglichkeiten | 45 093 | 179 | 585 | 194 | 41 |
| | davon in einer | | | | | |
| 12 | eigenen Wohnung (ambulant betreut) | 18 660 | 2 | 2 | 5 | 1 |
| 13 | Wohngemeinschaft (ambulant betreut) | 763 | 45 | 526 | 133 | 7 |
| 14 | Wohneinrichtung | 26 450 | 132 | 57 | 64 | 34 |
| 15 | Hilfen zur Teilhabe am gemeinschaftlichen und kulturellen Leben | 17 870 | 7 | 110 | 115 | 177 |
| 16 | andere Leistungen zur Teilhabe am Leben in der Gemeinschaft | 1 | – | – | – | 1 |
| 17 | Hilfen zu einer angemessenen Schulbildung | 4 075 | 15 | 143 | 1 287 | 1 020 |
| 18 | Hilfen zur schulischen Ausbildung für einen angemessenen Beruf einschl. des Besuchs einer Hochschule | 165 | 2 | 3 | 39 | 32 |
| 19 | Hilfe zur Ausbildung für eine sonstige angemessene Tätigkeit | 36 | – | – | – | – |
| 20 | Hilfe in vergleichbaren sonstigen Beschäftigungsstätten nach § 56 SGB XI | 322 | – | 2 | 5 | – |
| 21 | nachgehende Hilfe zur Sicherung der Wirksamkeit der ärztlichen und ärztlich verordneten Leistungen und zur Sicherheit der Teilhabe am Arbeitsleben | 398 | – | 5 | 5 | 12 |
| 22 | sonstige Leistungen der Eingliederungshilfe | 1 264 | 5 | 47 | 108 | 87 |
| | | | | | | weib |
| 23 | Eingliederungshilfe für behinderte Menschen zusammen ¹⁾ | 55 477 | 549 | 3 666 | 1 376 | 769 |
| 24 | Leistungen zur medizinischen Rehabilitation | 601 | 23 | 130 | 37 | 9 |
| 25 | Leistungen zur Teilhabe am Arbeitsleben | 91 | – | – | – | – |
| 26 | Leistungen in anerkannten Werkstätten für behinderte Menschen | 24 952 | – | – | – | – |
| 27 | Leistungen zur Teilhabe am Leben in der Gemeinschaft | 40 779 | 532 | 3 606 | 669 | 258 |
| | davon | | | | | |
| 28 | Hilfsmittel ohne die Hilfe nach §§ 26, 31 und 33 SGB IX | 199 | – | 6 | 6 | 2 |
| 29 | heilpädagogische Leistungen für Kinder | 4 539 | 507 | 3 347 | 532 | 117 |
| 30 | Hilfen zum Erwerb praktischer Kenntnisse und Fähigkeiten | 163 | 1 | 6 | 12 | 14 |
| 31 | Hilfen zur Förderung der Verständigung mit der Umwelt | 164 | – | 8 | 9 | 10 |
| 32 | Hilfen bei der Beschaffung, Ausstattung und Erhaltung einer Wohnung | 133 | – | 1 | – | 4 |
| 33 | Hilfen zum selbstbestimmten Leben in betreuten Wohnmöglichkeiten | 34 138 | 22 | 240 | 76 | 38 |
| | davon in einer | | | | | |
| 34 | eigenen Wohnung (ambulant betreut) | 15 231 | – | – | – | 1 |
| 35 | Wohngemeinschaft (ambulant betreut) | 343 | 19 | 201 | 45 | 8 |
| 36 | Wohneinrichtung | 19 049 | 3 | 39 | 33 | 32 |
| 37 | Hilfen zur Teilhabe am gemeinschaftlichen und kulturellen Leben | 12 530 | 4 | 38 | 58 | 97 |
| 38 | andere Leistungen zur Teilhabe am Leben in der Gemeinschaft | 3 | – | – | – | – |
| 39 | Hilfen zu einer angemessenen Schulbildung | 2 343 | 8 | 47 | 707 | 523 |
| 40 | Hilfen zur schulischen Ausbildung für einen angemessenen Beruf einschl. des Besuchs einer Hochschule | 106 | – | 2 | 12 | 13 |
| 41 | Hilfe zur Ausbildung für eine sonstige angemessene Tätigkeit | 31 | – | 1 | – | – |
| 42 | Hilfe in vergleichbaren sonstigen Beschäftigungsstätten nach § 56 SGB XI | 437 | 5 | 8 | – | – |
| 43 | nachgehende Hilfe zur Sicherung der Wirksamkeit der ärztlichen und ärztlich verordneten Leistungen und zur Sicherheit der Teilhabe am Arbeitsleben | 206 | – | 2 | 2 | 4 |
| 44 | sonstige Leistungen der Eingliederungshilfe | 927 | 4 | 26 | 46 | 49 |

behinderte Menschen nach Altersgruppen, Geschlecht und Hilfearten*)**Berichtsjahr 2008
und in Einrichtungen**

| Empfängerinnen und Empfänger von Eingliederungshilfe für behinderte Menschen | | | | | | | | | | | | Durch- schnittsalter | Lfd. Nr. |
|--|---------|---------|---------|---------|---------|---------|---------|---------|---------|-------------|------|-------------------------|-------------|
| davon im Alter von ... bis unter ... Jahren | | | | | | | | | | | | | |
| 15 – 18 | 18 – 21 | 21 – 25 | 25 – 30 | 30 – 40 | 40 – 50 | 50 – 60 | 60 – 65 | 65 – 70 | 70 – 80 | 80 und mehr | | | |
| lich | | | | | | | | | | | | | |
| 799 | 1 656 | 5 047 | 7 101 | 13 824 | 18 992 | 12 561 | 2 592 | 1 867 | 1 668 | 369 | 36,4 | 1 | |
| 18 | 15 | 49 | 136 | 358 | 306 | 84 | 11 | 20 | 22 | 7 | 30,0 | 2 | |
| – | 3 | 7 | 18 | 36 | 26 | 13 | 2 | – | – | – | 37,0 | 3 | |
| – | 243 | 3 078 | 4 297 | 8 340 | 11 186 | 6 571 | 1 010 | 137 | 1 | – | 40,7 | 4 | |
| 291 | 738 | 2 746 | 4 533 | 9 219 | 13 459 | 9 825 | 2 218 | 1 703 | 1 484 | 311 | 36,9 | 5 | |
| 2 | 4 | 12 | 2 | 11 | 18 | 14 | 3 | 8 | 32 | 19 | 51,1 | 6 | |
| 92 | 14 | – | – | – | – | – | – | – | – | – | 5,7 | 7 | |
| 17 | 17 | 18 | 19 | 23 | 34 | 29 | 2 | 5 | 7 | 5 | 27,9 | 8 | |
| 8 | 10 | 10 | 24 | 31 | 37 | 28 | 11 | 2 | 7 | 1 | 28,6 | 9 | |
| 5 | – | 4 | 5 | 9 | 14 | 21 | 6 | 4 | 17 | 7 | 51,6 | 10 | |
| 27 | 529 | 2 465 | 4 252 | 8 819 | 13 004 | 9 530 | 2 159 | 1 663 | 1 385 | 261 | 43,9 | 11 | |
| 3 | 86 | 1 036 | 2 129 | 4 337 | 5 855 | 3 781 | 681 | 450 | 274 | 18 | 42,9 | 12 | |
| – | 13 | 6 | 1 | 5 | 6 | 4 | 4 | 4 | 6 | 3 | 8,5 | 13 | |
| 24 | 441 | 1 474 | 2 230 | 4 660 | 7 368 | 5 912 | 1 493 | 1 215 | 1 106 | 240 | 45,5 | 14 | |
| 165 | 316 | 1 113 | 1 690 | 3 450 | 4 924 | 3 766 | 853 | 597 | 509 | 78 | 43,2 | 15 | |
| – | – | – | – | – | – | – | – | – | – | – | . | 16 | |
| 580 | 757 | 241 | 27 | 2 | – | 1 | – | – | 1 | 1 | 13,8 | 17 | |
| 12 | 11 | 22 | 28 | 12 | 1 | – | – | 2 | 1 | – | 18,8 | 18 | |
| 3 | 24 | 8 | 1 | – | – | – | – | – | – | – | 20,2 | 19 | |
| – | 12 | 11 | 6 | 12 | 43 | 36 | 40 | 43 | 77 | 35 | 59,8 | 20 | |
| 1 | 14 | 7 | 33 | 137 | 147 | 36 | – | 1 | – | – | 37,4 | 21 | |
| 61 | 59 | 78 | 87 | 194 | 227 | 90 | 28 | 72 | 102 | 19 | 36,8 | 22 | |
| lich | | | | | | | | | | | | | |
| 470 | 1 200 | 3 704 | 4 798 | 9 798 | 13 677 | 8 816 | 1 981 | 1 545 | 1 773 | 1 355 | 39,8 | 23 | |
| 3 | 8 | 31 | 49 | 86 | 87 | 28 | 8 | 9 | 43 | 50 | 34,3 | 24 | |
| – | – | 2 | 10 | 23 | 34 | 17 | 1 | – | 1 | 3 | 43,8 | 25 | |
| – | 180 | 2 113 | 2 885 | 6 096 | 8 009 | 4 804 | 773 | 92 | – | – | 41,0 | 26 | |
| 153 | 570 | 2 118 | 3 204 | 6 768 | 10 204 | 6 950 | 1 728 | 1 411 | 1 507 | 1 101 | 40,9 | 27 | |
| – | 3 | 3 | 2 | 11 | 13 | 14 | 11 | 17 | 44 | 67 | 65,2 | 28 | |
| 29 | 7 | – | – | – | – | – | – | – | – | – | 5,5 | 29 | |
| 4 | 9 | 18 | 8 | 22 | 22 | 9 | – | 17 | 12 | 9 | 38,2 | 30 | |
| 1 | – | 16 | 11 | 21 | 29 | 23 | 7 | 8 | 11 | 10 | 42,0 | 31 | |
| 4 | 3 | 6 | 8 | 14 | 13 | 15 | 6 | 10 | 26 | 23 | 56,0 | 32 | |
| 27 | 416 | 1 929 | 3 039 | 6 488 | 9 870 | 6 721 | 1 680 | 1 325 | 1 335 | 932 | 45,5 | 33 | |
| – | 81 | 978 | 1 710 | 3 402 | 4 765 | 2 862 | 611 | 403 | 354 | 64 | 43,2 | 34 | |
| 5 | – | 4 | – | 5 | 5 | 7 | 4 | 8 | 11 | 21 | 17,7 | 35 | |
| 23 | 340 | 1 000 | 1 392 | 3 194 | 5 231 | 3 938 | 1 086 | 918 | 972 | 848 | 47,8 | 36 | |
| 91 | 257 | 765 | 1 121 | 2 413 | 3 509 | 2 501 | 625 | 469 | 455 | 127 | 44,1 | 37 | |
| – | – | – | 1 | 1 | – | – | – | – | 1 | – | . | 38 | |
| 339 | 519 | 183 | 14 | 1 | – | 2 | – | – | – | – | 14,4 | 39 | |
| 9 | 8 | 32 | 17 | 9 | 2 | 1 | – | – | 1 | – | 21,8 | 40 | |
| – | 19 | 10 | 1 | – | – | – | – | – | – | – | 20,2 | 41 | |
| – | – | – | – | 25 | 36 | 52 | 20 | 64 | 114 | 113 | 67,2 | 42 | |
| 5 | 5 | 13 | 30 | 70 | 68 | 3 | 2 | 1 | 1 | – | 36,0 | 43 | |
| 29 | 46 | 63 | 48 | 121 | 124 | 72 | 28 | 51 | 124 | 96 | 45,2 | 44 | |

Noch: 3. Empfängerinnen und Empfänger von Eingliederungshilfe für

Noch: 3.2 Im Laufe des
Noch: 3.2.1 Außerhalb von

| Lfd. Nr. | Hilfeart | insgesamt | | | | |
|-------------|---|----------------|--------------|---------------|--------------|--------------|
| | | | unter 3 | 3 – 7 | 7 – 11 | 11 – 15 |
| | | | | | | Ins |
| 45 | Eingliederungshilfe für behinderte Menschen insgesamt¹⁾ | 135 488 | 1 465 | 12 040 | 4 183 | 2 207 |
| 46 | Leistungen zur medizinischen Rehabilitation | 2 034 | 74 | 387 | 104 | 41 |
| 47 | Leistungen zur Teilhabe am Arbeitsleben | 198 | 2 | – | – | – |
| 48 | Leistungen in anerkannten Werkstätten für behinderte Menschen | 59 815 | – | – | – | – |
| 49 | Leistungen zur Teilhabe am Leben in der Gemeinschaft | 98 488 | 1 426 | 11 841 | 2 246 | 734 |
| | davon | | | | | |
| 50 | Hilfsmittel ohne die Hilfe nach §§ 26, 31 und 33 SGB IX | 343 | 1 | 13 | 14 | 5 |
| 51 | heilpädagogische Leistungen für Kinder | 14 366 | 1 215 | 10 917 | 1 759 | 333 |
| 52 | Hilfen zum Erwerb praktischer Kenntnisse und Fähigkeiten | 445 | 3 | 33 | 53 | 50 |
| 53 | Hilfen zur Förderung der Verständigung mit der Umwelt | 441 | 1 | 28 | 56 | 50 |
| 54 | Hilfen bei der Beschaffung, Ausstattung und Erhaltung einer Wohnung | 230 | – | 1 | 3 | 6 |
| 55 | Hilfen zum selbstbestimmten Leben in betreuten Wohnmöglichkeiten | 79 231 | 201 | 825 | 270 | 79 |
| | davon in einer | | | | | |
| 56 | eigenen Wohnung (ambulant betreut) | 33 891 | 2 | 2 | 5 | 2 |
| 57 | Wohngemeinschaft (ambulant betreut) | 1 106 | 64 | 727 | 178 | 15 |
| 58 | Wohneinrichtung | 45 499 | 135 | 96 | 97 | 66 |
| 59 | Hilfen zur Teilhabe am gemeinschaftlichen und kulturellen Leben | 30 400 | 11 | 148 | 173 | 274 |
| 60 | andere Leistungen zur Teilhabe am Leben in der Gemeinschaft | 4 | – | – | – | 1 |
| 61 | Hilfen zu einer angemessenen Schulbildung | 6 418 | 23 | 190 | 1 994 | 1 543 |
| | Hilfen zur schulischen Ausbildung für einen angemessenen Beruf einschl. des Besuchs einer Hochschule | 271 | 2 | 5 | 51 | 45 |
| 62 | Hilfe zur Ausbildung für eine sonstige angemessene Tätigkeit | 67 | – | 1 | – | – |
| 63 | Hilfe in vergleichbaren sonstigen Beschäftigungsstätten nach § 56 SGB XI | 759 | 5 | 10 | 5 | – |
| 64 | nachgehende Hilfe zur Sicherung der Wirksamkeit der ärztlichen und ärztlich verordneten Leistungen und zur Sicherheit der Teilhabe am Arbeitsleben | 604 | – | 7 | 7 | 16 |
| 65 | sonstige Leistungen der Eingliederungshilfe | 2 191 | 9 | 73 | 154 | 136 |

Anmerkungen Seite 80

behinderte Menschen nach Altersgruppen, Geschlecht und Hilfearten*)**Berichtsjahr 2008
und in Einrichtungen**

| Empfängerinnen und Empfänger von Eingliederungshilfe für behinderte Menschen | | | | | | | | | | | | Lfd. Nr. | |
|--|---------|---------|---------|---------|---------|---------|---------|---------|---------|-------------|-------------------------|-------------|--|
| davon im Alter von ... bis unter ... Jahren | | | | | | | | | | | Durch- schnittsalter | | |
| 15 – 18 | 18 – 21 | 21 – 25 | 25 – 30 | 30 – 40 | 40 – 50 | 50 – 60 | 60 – 65 | 65 – 70 | 70 – 80 | 80 und mehr | | | |
| gesamt | | | | | | | | | | | | | |
| 1 269 | 2 856 | 8 751 | 11 899 | 23 622 | 32 669 | 21 377 | 4 573 | 3 412 | 3 441 | 1 724 | 37,8 | 45 | |
| 21 | 23 | 80 | 185 | 444 | 393 | 112 | 19 | 29 | 65 | 57 | 31,3 | 46 | |
| – | 3 | 9 | 28 | 59 | 60 | 30 | 3 | – | 1 | 3 | 40,1 | 47 | |
| – | 423 | 5 191 | 7 182 | 14 436 | 19 195 | 11 375 | 1 783 | 229 | 1 | – | 40,8 | 48 | |
| 444 | 1 308 | 4 864 | 7 737 | 15 987 | 23 663 | 16 775 | 3 946 | 3 114 | 2 991 | 1 412 | 38,6 | 49 | |
| 2 | 7 | 15 | 4 | 22 | 31 | 28 | 14 | 25 | 76 | 86 | 59,3 | 50 | |
| 121 | 21 | – | – | – | – | – | – | – | – | – | 5,7 | 51 | |
| 21 | 26 | 36 | 27 | 45 | 56 | 38 | 2 | 22 | 19 | 14 | 31,7 | 52 | |
| 9 | 10 | 26 | 35 | 52 | 66 | 51 | 18 | 10 | 18 | 11 | 33,6 | 53 | |
| 9 | 3 | 10 | 13 | 23 | 27 | 36 | 12 | 14 | 43 | 30 | 54,1 | 54 | |
| 54 | 945 | 4 394 | 7 291 | 15 307 | 22 874 | 16 251 | 3 839 | 2 988 | 2 720 | 1 193 | 44,6 | 55 | |
| 3 | 167 | 2 014 | 3 839 | 7 739 | 10 620 | 6 643 | 1 292 | 853 | 628 | 82 | 43,0 | 56 | |
| 5 | 13 | 10 | 1 | 10 | 11 | 11 | 8 | 12 | 17 | 24 | 11,4 | 57 | |
| 47 | 781 | 2 474 | 3 622 | 7 854 | 12 599 | 9 850 | 2 579 | 2 133 | 2 078 | 1 088 | 46,4 | 58 | |
| 256 | 573 | 1 878 | 2 811 | 5 863 | 8 433 | 6 267 | 1 478 | 1 066 | 964 | 205 | 43,5 | 59 | |
| – | – | – | 1 | 1 | – | – | – | – | 1 | – | 34,8 | 60 | |
| 919 | 1 276 | 424 | 41 | 3 | – | 3 | – | – | 1 | 1 | 14,0 | 61 | |
| 21 | 19 | 54 | 45 | 21 | 3 | 1 | – | 2 | 2 | – | 20,0 | 62 | |
| 3 | 43 | 18 | 2 | – | – | – | – | – | – | – | 20,2 | 63 | |
| – | 12 | 11 | 6 | 37 | 79 | 88 | 60 | 107 | 191 | 148 | 64,0 | 64 | |
| 6 | 19 | 20 | 63 | 207 | 215 | 39 | 2 | 2 | 1 | – | 36,9 | 65 | |
| 90 | 105 | 141 | 135 | 315 | 351 | 162 | 56 | 123 | 226 | 115 | 40,4 | 66 | |

Noch: **3. Empfängerinnen und Empfänger von Eingliederungshilfe für**Noch: **3.2 Im Laufe des
3.2.2 Außerhalb**

| Lfd. Nr. | Hilfeart | insgesamt | | | | |
|-------------|--|-----------|---------|-------|--------|---------|
| | | | unter 3 | 3 – 7 | 7 – 11 | 11 – 15 |
| | | | | | | männ |
| 1 | Eingliederungshilfe für behinderte Menschen zusammen ¹⁾ | 33 748 | 749 | 6 600 | 2 667 | 1 174 |
| 2 | Leistungen zur medizinischen Rehabilitation | 1 259 | 51 | 257 | 67 | 31 |
| 3 | Leistungen zur Teilhabe am Arbeitsleben | 107 | 2 | – | – | – |
| 4 | Leistungen zur Teilhabe am Leben in der Gemeinschaft | 29 045 | 727 | 6 446 | 1 493 | 373 |
| | davon | | | | | |
| 5 | Hilfsmittel ohne die Hilfe nach §§ 26, 31 und 33 SGB IX | 144 | 1 | 7 | 8 | 3 |
| 6 | heilpädagogische Leistungen für Kinder | 8 034 | 674 | 5 825 | 1 214 | 215 |
| 7 | Hilfen zum Erwerb praktischer Kenntnisse und Fähigkeiten | 281 | 2 | 27 | 41 | 36 |
| 8 | Hilfen zur Förderung der Verständigung mit der Umwelt | 277 | 1 | 20 | 47 | 40 |
| 9 | Hilfen bei der Beschaffung, Ausstattung und Erhaltung einer Wohnung | 96 | – | – | 3 | 2 |
| 10 | Hilfen zum selbstbestimmten Leben in betreuten Wohnmöglichkeiten | 19 421 | 47 | 528 | 138 | 8 |
| | davon in einer | | | | | |
| 11 | eigenen Wohnung (ambulant betreut) | 18 660 | 2 | 2 | 5 | 1 |
| 12 | Wohngemeinschaft (ambulant betreut) | 763 | 45 | 526 | 133 | 7 |
| 13 | Hilfen zur Teilhabe am gemeinschaftlichen und kulturellen Leben | 1 084 | 3 | 94 | 84 | 101 |
| 14 | andere Leistungen zur Teilhabe am Leben in der Gemeinschaft | 1 | – | – | – | 1 |
| 15 | Hilfen zu einer angemessenen Schulbildung | 2 661 | 14 | 123 | 1 211 | 789 |
| 16 | Hilfen zur schulischen Ausbildung für einen angemessenen Beruf einschl. des Besuchs einer Hochschule | 162 | 2 | 3 | 39 | 32 |
| 17 | Hilfe zur Ausbildung für eine sonstige angemessene Tätigkeit | 5 | – | – | – | – |
| 18 | nachgehende Hilfe zur Sicherung der Wirksamkeit der ärztlichen und ärztlich verordneten Leistungen und zur Sicherheit der Teilhabe am Arbeitsleben | 398 | – | 5 | 5 | 12 |
| 19 | sonstige Leistungen der Eingliederungshilfe | 1 012 | 5 | 47 | 104 | 81 |
| | | | | | | weib |
| 20 | Eingliederungshilfe für behinderte Menschen zusammen ¹⁾ | 23 157 | 509 | 2 762 | 1 295 | 596 |
| 21 | Leistungen zur medizinischen Rehabilitation | 496 | 23 | 130 | 37 | 9 |
| 22 | Leistungen zur Teilhabe am Arbeitsleben | 91 | – | – | – | – |
| 23 | Leistungen zur Teilhabe am Leben in der Gemeinschaft | 20 553 | 498 | 2 697 | 626 | 197 |
| | davon | | | | | |
| 24 | Hilfsmittel ohne die Hilfe nach §§ 26, 31 und 33 SGB IX | 199 | – | 6 | 6 | 2 |
| 25 | heilpädagogische Leistungen für Kinder | 3 615 | 478 | 2 460 | 525 | 117 |
| 26 | Hilfen zum Erwerb praktischer Kenntnisse und Fähigkeiten | 163 | 1 | 6 | 12 | 14 |
| 27 | Hilfen zur Förderung der Verständigung mit der Umwelt | 163 | – | 8 | 9 | 10 |
| 28 | Hilfen bei der Beschaffung, Ausstattung und Erhaltung einer Wohnung | 133 | – | 1 | – | 4 |
| 29 | Hilfen zum selbstbestimmten Leben in betreuten Wohnmöglichkeiten | 15 574 | 19 | 201 | 45 | 9 |
| | davon in einer | | | | | |
| 30 | eigenen Wohnung (ambulant betreut) | 15 231 | – | – | – | 1 |
| 31 | Wohngemeinschaft (ambulant betreut) | 343 | 19 | 201 | 45 | 8 |
| 32 | Hilfen zur Teilhabe am gemeinschaftlichen und kulturellen Leben | 873 | – | 29 | 37 | 58 |
| 33 | andere Leistungen zur Teilhabe am Leben in der Gemeinschaft | 2 | – | – | – | – |
| 34 | Hilfen zu einer angemessenen Schulbildung | 1 361 | 6 | 35 | 655 | 379 |
| 35 | Hilfen zur schulischen Ausbildung für einen angemessenen Beruf einschl. des Besuchs einer Hochschule | 105 | – | 2 | 12 | 13 |
| 36 | Hilfe zur Ausbildung für eine sonstige angemessene Tätigkeit | 1 | – | 1 | – | – |
| 37 | nachgehende Hilfe zur Sicherung der Wirksamkeit der ärztlichen und ärztlich verordneten Leistungen und zur Sicherheit der Teilhabe am Arbeitsleben | 205 | – | 2 | 2 | 4 |
| 38 | sonstige Leistungen der Eingliederungshilfe | 701 | 4 | 26 | 46 | 45 |

behinderte Menschen nach Altersgruppen, Geschlecht und Hilfearten*)**Berichtsjahr 2008
von Einrichtungen**

| Empfängerinnen und Empfänger von Eingliederungshilfe für behinderte Menschen | | | | | | | | | | | | Lfd. Nr. |
|--|------------|--------------|--------------|--------------|--------------|--------------|------------|------------|------------|-------------|-------------------------|-------------|
| davon im Alter von ... bis unter ... Jahren | | | | | | | | | | | Durch- schnittsalter | |
| 15 – 18 | 18 – 21 | 21 – 25 | 25 – 30 | 30 – 40 | 40 – 50 | 50 – 60 | 60 – 65 | 65 – 70 | 70 – 80 | 80 und mehr | | |
| lich | | | | | | | | | | | | |
| 497 | 432 | 1 352 | 2 495 | 5 203 | 6 711 | 4 117 | 742 | 519 | 409 | 81 | 30,2 | 1 |
| 18 | 12 | 33 | 83 | 330 | 283 | 70 | 3 | 7 | 10 | 4 | 28,4 | 2 |
| – | 3 | 7 | 18 | 36 | 26 | 13 | 2 | – | – | – | 37,0 | 3 |
| 172 | 203 | 1 188 | 2 270 | 4 536 | 6 065 | 3 938 | 720 | 483 | 366 | 65 | 31,2 | 4 |
| 2 | 4 | 12 | 2 | 11 | 18 | 14 | 3 | 8 | 32 | 19 | 51,1 | 5 |
| 92 | 14 | – | – | – | – | – | – | – | – | – | 5,8 | 6 |
| 17 | 16 | 18 | 19 | 23 | 34 | 29 | 2 | 5 | 7 | 5 | 27,9 | 7 |
| 8 | 10 | 10 | 24 | 31 | 37 | 28 | 11 | 2 | 7 | 1 | 28,6 | 8 |
| 5 | – | 4 | 5 | 8 | 14 | 21 | 6 | 4 | 17 | 7 | 51,8 | 9 |
| 3 | 98 | 1 042 | 2 130 | 4 342 | 5 860 | 3 785 | 685 | 454 | 280 | 21 | 41,5 | 10 |
| 3 | 86 | 1 036 | 2 129 | 4 337 | 5 855 | 3 781 | 681 | 450 | 274 | 18 | 42,9 | 11 |
| – | 13 | 6 | 1 | 5 | 6 | 4 | 4 | 4 | 6 | 3 | 8,5 | 12 |
| 59 | 66 | 112 | 110 | 152 | 144 | 90 | 21 | 11 | 25 | 12 | 29,5 | 13 |
| – | – | – | – | – | – | – | – | – | – | – | . | 14 |
| 298 | 163 | 52 | 7 | 1 | – | 1 | – | – | 1 | 1 | 11,8 | 15 |
| 12 | 11 | 22 | 28 | 12 | 1 | – | – | – | – | – | 17,8 | 16 |
| 3 | – | 1 | 1 | – | – | – | – | – | – | – | . | 17 |
| 1 | 14 | 7 | 33 | 137 | 147 | 36 | – | 1 | – | – | 37,4 | 18 |
| 59 | 52 | 63 | 76 | 167 | 197 | 66 | 17 | 29 | 38 | 11 | 32,5 | 19 |
| lich | | | | | | | | | | | | |
| 274 | 321 | 1 206 | 1 928 | 3 847 | 5 232 | 3 095 | 688 | 521 | 583 | 300 | 35,1 | 20 |
| 3 | 8 | 22 | 46 | 81 | 82 | 21 | 4 | 6 | 16 | 8 | 26,8 | 21 |
| – | – | 2 | 10 | 23 | 34 | 17 | 1 | – | 1 | 3 | 43,8 | 22 |
| 81 | 166 | 1 082 | 1 793 | 3 570 | 4 946 | 2 999 | 656 | 490 | 516 | 236 | 36,3 | 23 |
| – | 3 | 3 | 2 | 11 | 13 | 14 | 11 | 17 | 44 | 67 | 65,2 | 24 |
| 28 | 7 | – | – | – | – | – | – | – | – | – | 5,6 | 25 |
| 4 | 9 | 18 | 8 | 22 | 22 | 9 | – | 17 | 12 | 9 | 38,2 | 26 |
| 1 | – | 16 | 11 | 21 | 29 | 23 | 7 | 8 | 11 | 9 | 41,8 | 27 |
| 4 | 3 | 6 | 8 | 14 | 13 | 15 | 6 | 10 | 26 | 23 | 56,0 | 28 |
| 5 | 81 | 982 | 1 710 | 3 407 | 4 770 | 2 869 | 615 | 411 | 365 | 85 | 42,6 | 29 |
| – | 81 | 978 | 1 710 | 3 402 | 4 765 | 2 862 | 611 | 403 | 354 | 64 | 43,2 | 30 |
| 5 | – | 4 | – | 5 | 5 | 7 | 4 | 8 | 11 | 21 | 17,7 | 31 |
| 39 | 66 | 77 | 66 | 115 | 127 | 94 | 24 | 32 | 60 | 49 | 39,0 | 32 |
| – | – | – | 1 | 1 | – | – | – | – | – | – | . | 33 |
| 165 | 100 | 17 | 2 | – | – | 2 | – | – | – | – | 11,9 | 34 |
| 9 | 8 | 32 | 17 | 9 | 2 | 1 | – | – | – | – | 21,3 | 35 |
| – | – | – | – | – | – | – | – | – | – | – | . | 36 |
| 5 | 5 | 13 | 30 | 70 | 68 | 3 | 2 | 1 | – | – | 35,8 | 37 |
| 28 | 44 | 47 | 38 | 102 | 103 | 54 | 25 | 27 | 57 | 55 | 40,4 | 38 |

Noch: **3. Empfängerinnen und Empfänger von Eingliederungshilfe für**

Noch: **3.2 Im Laufe des**
 Noch: **3.2.2 Außerhalb**

| Lfd. Nr. | Hilfeart | insgesamt | | | | | |
|-------------|--|-----------|---------|-------|--------|---------|----|
| | | | unter 3 | 3 – 7 | 7 – 11 | 11 – 15 | |
| | | | | | | | Zu |
| 39 | Eingliederungshilfe für behinderte Menschen zusammen ¹⁾ | 56 905 | 1 258 | 9 362 | 3 962 | 1 770 | |
| 40 | Leistungen zur medizinischen Rehabilitation | 1 755 | 74 | 387 | 104 | 40 | |
| 41 | Leistungen zur Teilhabe am Arbeitsleben | 198 | 2 | – | – | – | |
| 42 | Leistungen zur Teilhabe am Leben in der Gemeinschaft | 49 598 | 1 225 | 9 143 | 2 119 | 570 | |
| | davon | | | | | | |
| 43 | Hilfsmittel ohne die Hilfe nach §§ 26, 31 und 33 SGB IX | 343 | 1 | 13 | 14 | 5 | |
| 44 | heilpädagogische Leistungen für Kinder | 11 649 | 1 152 | 8 285 | 1 739 | 332 | |
| 45 | Hilfen zum Erwerb praktischer Kenntnisse und Fähigkeiten | 444 | 3 | 33 | 53 | 50 | |
| 46 | Hilfen zur Förderung der Verständigung mit der Umwelt | 440 | 1 | 28 | 56 | 50 | |
| 47 | Hilfen bei der Beschaffung, Ausstattung und Erhaltung einer Wohnung | 229 | – | 1 | 3 | 6 | |
| 48 | Hilfen zum selbstbestimmten Leben in betreuten Wohnmöglichkeiten | 34 995 | 66 | 729 | 183 | 17 | |
| | davon in einer | | | | | | |
| 49 | eigenen Wohnung (ambulant betreut) | 33 891 | 2 | 2 | 5 | 2 | |
| 50 | Wohngemeinschaft (ambulant betreut) | 1 106 | 64 | 727 | 178 | 15 | |
| 51 | Hilfen zur Teilhabe am gemeinschaftlichen und kulturellen Leben | 1 957 | 3 | 123 | 121 | 159 | |
| 52 | andere Leistungen zur Teilhabe am Leben in der Gemeinschaft | 3 | – | – | – | 1 | |
| 53 | Hilfen zu einer angemessenen Schulbildung | 4 022 | 20 | 158 | 1 866 | 1 168 | |
| 54 | Hilfen zur schulischen Ausbildung für einen angemessenen Beruf einschl. des Besuchs einer Hochschule | 267 | 2 | 5 | 51 | 45 | |
| 55 | Hilfe zur Ausbildung für eine sonstige angemessene Tätigkeit | 6 | – | 1 | – | – | |
| 56 | nachgehende Hilfe zur Sicherung der Wirksamkeit der ärztlichen und ärztlich verordneten Leistungen und zur Sicherheit der Teilhabe am Arbeitsleben | 603 | – | 7 | 7 | 16 | |
| 57 | sonstige Leistungen der Eingliederungshilfe | 1 713 | 9 | 73 | 150 | 126 | |

Anmerkungen Seite 80

behinderte Menschen nach Altersgruppen, Geschlecht und Hilfearten*)**Berichtsjahr 2008
von Einrichtungen**

| Empfängerinnen und Empfänger von Eingliederungshilfe für behinderte Menschen | | | | | | | | | | | | Lfd. Nr. | |
|--|---------|---------|---------|---------|---------|---------|---------|---------|---------|-------------|-------------------------|-------------|--|
| davon im Alter von ... bis unter ... Jahren | | | | | | | | | | | Durch- schnittsalter | | |
| 15 – 18 | 18 – 21 | 21 – 25 | 25 – 30 | 30 – 40 | 40 – 50 | 50 – 60 | 60 – 65 | 65 – 70 | 70 – 80 | 80 und mehr | | | |
| sammen | | | | | | | | | | | | | |
| 771 | 753 | 2 558 | 4 423 | 9 050 | 11 943 | 7 212 | 1 430 | 1 040 | 992 | 381 | 32,2 | 39 | |
| 21 | 20 | 55 | 129 | 411 | 365 | 91 | 7 | 13 | 26 | 12 | 28,0 | 40 | |
| – | 3 | 9 | 28 | 59 | 60 | 30 | 3 | – | 1 | 3 | 40,1 | 41 | |
| 253 | 369 | 2 270 | 4 063 | 8 106 | 11 011 | 6 937 | 1 376 | 973 | 882 | 301 | 33,3 | 42 | |
| 2 | 7 | 15 | 4 | 22 | 31 | 28 | 14 | 25 | 76 | 86 | 59,3 | 43 | |
| 120 | 21 | – | – | – | – | – | – | – | – | – | 5,8 | 44 | |
| 21 | 25 | 36 | 27 | 45 | 56 | 38 | 2 | 22 | 19 | 14 | 31,7 | 45 | |
| 9 | 10 | 26 | 35 | 52 | 66 | 51 | 18 | 10 | 18 | 10 | 33,5 | 46 | |
| 9 | 3 | 10 | 13 | 22 | 27 | 36 | 12 | 14 | 43 | 30 | 54,2 | 47 | |
| 8 | 179 | 2 024 | 3 840 | 7 749 | 10 630 | 6 654 | 1 300 | 865 | 645 | 106 | 42,0 | 48 | |
| 3 | 167 | 2 014 | 3 839 | 7 739 | 10 620 | 6 643 | 1 292 | 853 | 628 | 82 | 43,0 | 49 | |
| 5 | 13 | 10 | 1 | 10 | 11 | 11 | 8 | 12 | 17 | 24 | 11,4 | 50 | |
| 98 | 132 | 189 | 176 | 267 | 271 | 184 | 45 | 43 | 85 | 61 | 33,7 | 51 | |
| – | – | – | 1 | 1 | – | – | – | – | – | – | 22,8 | 52 | |
| 463 | 263 | 69 | 9 | 1 | – | 3 | – | – | 1 | 1 | 11,8 | 53 | |
| 21 | 19 | 54 | 45 | 21 | 3 | 1 | – | – | – | – | 19,2 | 54 | |
| 3 | – | 1 | 1 | – | – | – | – | – | – | – | 17,5 | 55 | |
| 6 | 19 | 20 | 63 | 207 | 215 | 39 | 2 | 2 | – | – | 36,9 | 56 | |
| 87 | 96 | 110 | 114 | 269 | 300 | 120 | 42 | 56 | 95 | 66 | 35,7 | 57 | |

Noch: **3. Empfängerinnen und Empfänger von Eingliederungshilfe für**Noch: **3.2 Im Laufe des
3.2.3 In Ein**

| Lfd. Nr. | Hilfeart | insgesamt | | | | |
|-------------|---|-----------|---------|-------|--------|---------|
| | | | unter 3 | 3 – 7 | 7 – 11 | 11 – 15 |
| | | | | | | männ |
| 1 | Eingliederungshilfe für behinderte Menschen zusammen ¹⁾ | 51 369 | 167 | 1 792 | 161 | 270 |
| 2 | Leistungen zur medizinischen Rehabilitation | 174 | – | – | – | 1 |
| 3 | Leistungen zur Teilhabe am Arbeitsleben | – | – | – | – | – |
| 4 | Leistungen in anerkannten Werkstätten für behinderte Menschen | 34 863 | – | – | – | – |
| 5 | Leistungen zur Teilhabe am Leben in der Gemeinschaft | 31 751 | 167 | 1 789 | 100 | 107 |
| | davon | | | | | |
| 6 | heilpädagogische Leistungen für Kinder | 1 793 | 34 | 1 745 | 13 | 1 |
| 7 | Hilfen zum Erwerb praktischer Kenntnisse und Fähigkeiten | 1 | – | – | – | – |
| 8 | Hilfen zur Förderung der Verständigung mit der Umwelt | – | – | – | – | – |
| 9 | Hilfen bei der Beschaffung, Ausstattung und Erhaltung einer Wohnung | 1 | – | – | – | – |
| 10 | Hilfen zum selbstbestimmten Leben in einer Wohneinrichtung | 26 450 | 132 | 57 | 64 | 34 |
| 11 | Hilfen zur Teilhabe am gemeinschaftlichen und kulturellen Leben | 16 786 | 4 | 16 | 31 | 76 |
| 12 | andere Leistungen zur Teilhabe am Leben in der Gemeinschaft | – | – | – | – | – |
| 13 | Hilfen zu einer angemessenen Schulbildung | 1 414 | 1 | 20 | 76 | 231 |
| 14 | Hilfen zur schulischen Ausbildung für einen angemessenen Beruf einschl. des Besuchs einer Hochschule | 3 | . | . | . | . |
| 15 | Hilfe zur Ausbildung für eine sonstige angemessene Tätigkeit | 31 | – | – | – | – |
| 16 | Hilfe in vergleichbaren sonstigen Beschäftigungsstätten nach § 56 SGB XII | 322 | – | 2 | 5 | – |
| 17 | nachgehende Hilfe zur Sicherung der Wirksamkeit der ärztlichen und ärztlich verordneten Leistungen und zur Sicherheit der Teilhabe am Arbeitsleben | – | – | – | – | – |
| 18 | sonstige Leistungen der Eingliederungshilfe | 254 | – | – | 4 | 6 |
| | | | | | | weib |
| 19 | Eingliederungshilfe für behinderte Menschen zusammen ¹⁾ | 36 007 | 40 | 918 | 88 | 177 |
| 20 | Leistungen zur medizinischen Rehabilitation | 105 | – | – | – | – |
| 21 | Leistungen zur Teilhabe am Arbeitsleben | – | – | – | – | – |
| 22 | Leistungen in anerkannten Werkstätten für behinderte Menschen | 24 952 | – | – | – | – |
| 23 | Leistungen zur Teilhabe am Leben in der Gemeinschaft | 22 502 | 34 | 909 | 50 | 65 |
| | davon | | | | | |
| 24 | heilpädagogische Leistungen für Kinder | 924 | 29 | 887 | 7 | – |
| 25 | Hilfen zum Erwerb praktischer Kenntnisse und Fähigkeiten | – | – | – | – | – |
| 26 | Hilfen zur Förderung der Verständigung mit der Umwelt | 1 | – | – | – | – |
| 27 | Hilfen bei der Beschaffung, Ausstattung und Erhaltung einer Wohnung | – | – | – | – | – |
| 28 | Hilfen zum selbstbestimmten Leben in einer Wohneinrichtung | 19 049 | 3 | 39 | 33 | 32 |
| 29 | Hilfen zur Teilhabe am gemeinschaftlichen und kulturellen Leben | 11 657 | 4 | 9 | 21 | 39 |
| 30 | andere Leistungen zur Teilhabe am Leben in der Gemeinschaft | 1 | – | – | – | – |
| 31 | Hilfen zu einer angemessenen Schulbildung | 982 | 2 | 12 | 52 | 144 |
| 32 | Hilfen zur schulischen Ausbildung für einen angemessenen Beruf einschl. des Besuchs einer Hochschule | 1 | . | . | . | . |
| 33 | Hilfe zur Ausbildung für eine sonstige angemessene Tätigkeit | 30 | – | – | – | – |
| 34 | Hilfe in vergleichbaren sonstigen Beschäftigungsstätten nach § 56 SGB XII | 437 | 5 | 8 | – | – |
| 35 | nachgehende Hilfe zur Sicherung der Wirksamkeit der ärztlichen und ärztlich verordneten Leistungen und zur Sicherheit der Teilhabe am Arbeitsleben | 1 | – | – | – | – |
| 36 | sonstige Leistungen der Eingliederungshilfe | 228 | – | – | – | 4 |

behinderte Menschen nach Altersgruppen, Geschlecht und Hilfearten*)**Berichtsjahr 2008
richtungen**

| Empfängerinnen und Empfänger von Eingliederungshilfe für behinderte Menschen | | | | | | | | | | | | Lfd. Nr. |
|--|--------------|--------------|--------------|--------------|---------------|--------------|--------------|--------------|--------------|--------------|-------------------------|-------------|
| davon im Alter von ... bis unter ... Jahren | | | | | | | | | | | Durch- schnittsalter | |
| 15 – 18 | 18 – 21 | 21 – 25 | 25 – 30 | 30 – 40 | 40 – 50 | 50 – 60 | 60 – 65 | 65 – 70 | 70 – 80 | 80 und mehr | | |
| lich | | | | | | | | | | | | |
| 304 | 1 251 | 3 990 | 5 226 | 9 995 | 13 961 | 9 374 | 1 958 | 1 372 | 1 260 | 288 | 40,9 | 1 |
| – | 3 | 16 | 53 | 28 | 23 | 14 | 8 | 13 | 12 | 3 | 41,2 | 2 |
| – | – | – | – | – | – | – | – | – | – | – | – | 3 |
| – | 243 | 3 078 | 4 297 | 8 340 | 11 186 | 6 571 | 1 010 | 137 | 1 | – | 40,7 | 4 |
| 121 | 550 | 1 740 | 2 634 | 5 515 | 8 376 | 6 477 | 1 573 | 1 237 | 1 119 | 246 | 42,5 | 5 |
| – | – | – | – | – | – | – | – | – | – | – | 5,2 | 6 |
| – | 1 | – | – | – | – | – | – | – | – | – | . | 7 |
| – | – | – | – | – | – | – | – | – | – | – | – | 8 |
| – | – | – | – | 1 | – | – | – | – | – | – | . | 9 |
| 24 | 441 | 1 474 | 2 230 | 4 660 | 7 368 | 5 912 | 1 493 | 1 215 | 1 106 | 240 | 45,5 | 10 |
| 106 | 250 | 1 001 | 1 580 | 3 298 | 4 780 | 3 676 | 832 | 586 | 484 | 66 | 44,1 | 11 |
| – | – | – | – | – | – | – | – | – | – | – | – | 12 |
| 282 | 594 | 189 | 20 | 1 | – | – | – | – | – | – | 17,6 | 13 |
| . | . | . | . | . | . | . | . | . | . | . | . | 14 |
| – | 24 | 7 | – | – | – | – | – | – | – | – | 20,3 | 15 |
| – | 12 | 11 | 6 | 12 | 43 | 36 | 40 | 43 | 77 | 35 | 59,8 | 16 |
| – | – | – | – | – | – | – | – | – | – | – | – | 17 |
| 2 | 7 | 15 | 11 | 27 | 30 | 25 | 11 | 44 | 64 | 8 | 54,1 | 18 |
| lich | | | | | | | | | | | | |
| 198 | 897 | 2 715 | 3 312 | 6 994 | 9 656 | 6 349 | 1 381 | 1 032 | 1 194 | 1 056 | 43,0 | 19 |
| – | – | 9 | 3 | 5 | 5 | 7 | 4 | 3 | 27 | 42 | 69,8 | 20 |
| – | – | – | – | – | – | – | – | – | – | – | – | 21 |
| – | 180 | 2 113 | 2 885 | 6 096 | 8 009 | 4 804 | 773 | 92 | – | – | 41,0 | 22 |
| 74 | 416 | 1 168 | 1 698 | 3 845 | 5 968 | 4 353 | 1 135 | 927 | 994 | 866 | 45,1 | 23 |
| 1 | – | – | – | – | – | – | – | – | – | – | 5,2 | 24 |
| – | – | – | – | – | – | – | – | – | – | – | – | 25 |
| – | – | – | – | – | – | – | – | – | – | 1 | . | 26 |
| – | – | – | – | – | – | – | – | – | – | – | – | 27 |
| 23 | 340 | 1 000 | 1 392 | 3 194 | 5 231 | 3 938 | 1 086 | 918 | 972 | 848 | 47,8 | 28 |
| 52 | 191 | 688 | 1 055 | 2 298 | 3 382 | 2 407 | 601 | 437 | 395 | 78 | 44,5 | 29 |
| – | – | – | – | – | – | – | – | – | 1 | – | . | 30 |
| 174 | 419 | 166 | 12 | 1 | – | – | – | – | – | – | 17,9 | 31 |
| . | . | . | . | . | . | . | . | . | . | . | . | 32 |
| – | 19 | 10 | 1 | – | – | – | – | – | – | – | 20,6 | 33 |
| – | – | – | – | 25 | 36 | 52 | 20 | 64 | 114 | 113 | 67,2 | 34 |
| – | – | – | – | – | – | – | – | – | 1 | – | . | 35 |
| 1 | 2 | 16 | 10 | 19 | 22 | 19 | 3 | 24 | 67 | 41 | 60,3 | 36 |

Noch: 3. Empfängerinnen und Empfänger von Eingliederungshilfe für

Noch: 3.2 Im Laufe des

Noch: 3.2.3 In Ein

| Lfd. Nr. | Hilfeart | insgesamt | | | | | |
|-------------|---|-----------|---------|-------|--------|---------|----|
| | | | unter 3 | 3 – 7 | 7 – 11 | 11 – 15 | |
| | | | | | | | Zu |
| 37 | Eingliederungshilfe für behinderte Menschen zusammen ¹⁾ | 87 376 | 207 | 2 710 | 249 | 447 | |
| 38 | Leistungen zur medizinischen Rehabilitation | 279 | – | – | – | 1 | |
| 39 | Leistungen zur Teilhabe am Arbeitsleben | – | – | – | – | – | |
| 40 | Leistungen in anerkannten Werkstätten für behinderte Menschen | 59 815 | – | – | – | – | |
| 41 | Leistungen zur Teilhabe am Leben in der Gemeinschaft | 54 253 | 201 | 2 698 | 150 | 172 | |
| | davon | | | | | | |
| 42 | heilpädagogische Leistungen für Kinder | 2 717 | 63 | 2 632 | 20 | 1 | |
| 43 | Hilfen zum Erwerb praktischer Kenntnisse und Fähigkeiten | 1 | – | – | – | – | |
| 44 | Hilfen zur Förderung der Verständigung mit der Umwelt | 1 | – | – | – | – | |
| 45 | Hilfen bei der Beschaffung, Ausstattung und Erhaltung einer Wohnung | 1 | – | – | – | – | |
| 46 | Hilfen zum selbstbestimmten Leben in einer Wohneinrichtung | 45 499 | 135 | 96 | 97 | 66 | |
| 47 | Hilfen zur Teilhabe am gemeinschaftlichen und kulturellen Leben | 28 443 | 8 | 25 | 52 | 115 | |
| 48 | andere Leistungen zur Teilhabe am Leben in der Gemeinschaft | 1 | – | – | – | – | |
| 49 | Hilfen zu einer angemessenen Schulbildung | 2 396 | 3 | 32 | 128 | 375 | |
| 50 | Hilfen zur schulischen Ausbildung für einen angemessenen Beruf einschl. des Besuchs einer Hochschule | 4 | . | . | . | . | |
| 51 | Hilfe zur Ausbildung für eine sonstige angemessene Tätigkeit | 61 | – | – | – | – | |
| 52 | Hilfe in vergleichbaren sonstigen Beschäftigungsstätten nach § 56 SGB XII | 759 | 5 | 10 | 5 | – | |
| 53 | nachgehende Hilfe zur Sicherung der Wirksamkeit der ärztlichen und ärztlich verordneten Leistungen und zur Sicherheit der Teilhabe am Arbeitsleben | 1 | – | – | – | – | |
| 54 | sonstige Leistungen der Eingliederungshilfe | 482 | – | – | 4 | 10 | |

Anmerkungen Seite 80

behinderte Menschen nach Altersgruppen, Geschlecht und Hilfearten*)**Berichtsjahres 2008
richtungen**

| Empfängerinnen und Empfänger von Eingliederungshilfe für behinderte Menschen | | | | | | | | | | | | Lfd. Nr. | |
|--|---------|---------|---------|---------|---------|---------|---------|---------|---------|-------------|-------------------------|-------------|--|
| davon im Alter von ... bis unter ... Jahren | | | | | | | | | | | Durch- schnittsalter | | |
| 15 – 18 | 18 – 21 | 21 – 25 | 25 – 30 | 30 – 40 | 40 – 50 | 50 – 60 | 60 – 65 | 65 – 70 | 70 – 80 | 80 und mehr | | | |
| sammen | | | | | | | | | | | | | |
| 502 | 2 148 | 6 705 | 8 538 | 16 989 | 23 617 | 15 723 | 3 339 | 2 404 | 2 454 | 1 344 | 41,8 | 37 | |
| – | 3 | 25 | 56 | 33 | 28 | 21 | 12 | 16 | 39 | 45 | 51,9 | 38 | |
| – | – | – | – | – | – | – | – | – | – | – | – | 39 | |
| – | 423 | 5 191 | 7 182 | 14 436 | 19 195 | 11 375 | 1 783 | 229 | 1 | – | 40,8 | 40 | |
| 195 | 966 | 2 908 | 4 332 | 9 360 | 14 344 | 10 830 | 2 708 | 2 164 | 2 113 | 1 112 | 43,6 | 41 | |
| 1 | – | – | – | – | – | – | – | – | – | – | 5,2 | 42 | |
| – | 1 | – | – | – | – | – | – | – | – | – | . | 43 | |
| – | – | – | – | – | – | – | – | – | – | 1 | . | 44 | |
| – | – | – | – | 1 | – | – | – | – | – | – | . | 45 | |
| 47 | 781 | 2 474 | 3 622 | 7 854 | 12 599 | 9 850 | 2 579 | 2 133 | 2 078 | 1 088 | 46,4 | 46 | |
| 158 | 441 | 1 689 | 2 635 | 5 596 | 8 162 | 6 083 | 1 433 | 1 023 | 879 | 144 | 44,2 | 47 | |
| – | – | – | – | – | – | – | – | – | 1 | – | . | 48 | |
| 456 | 1 013 | 355 | 32 | 2 | – | – | – | – | – | – | 17,7 | 49 | |
| . | . | . | . | . | . | . | . | . | . | . | . | 50 | |
| – | 43 | 17 | 1 | – | – | – | – | – | – | – | 20,5 | 51 | |
| – | 12 | 11 | 6 | 37 | 79 | 88 | 60 | 107 | 191 | 148 | 64,0 | 52 | |
| – | – | – | – | – | – | – | – | – | 1 | – | . | 53 | |
| 3 | 9 | 31 | 21 | 46 | 52 | 44 | 14 | 68 | 131 | 49 | 57,0 | 54 | |

4. Empfängerinnen und Empfänger von Hilfe zur Pflege außerhalb von und

4.1 Am

| Lfd. Nr. | Hilfeart | | | | | |
|-------------|---|----------------|---|----------|---------|---------|
| | | ins- gesamt | darunter mit zusätzlichen Pflegeleistungen eines Sozialver- sicherungsträgers | unter 18 | 18 – 40 | 40 – 50 |
| | | außerhalb von | | | | |
| | | männ | | | | |
| 1 | Hilfe zur Pflege zusammen ¹⁾ | 4 415 | 615 | 114 | 602 | 575 |
| 2 | Pflegegeld bei erheblicher Pflegebedürftigkeit | 1 249 | 270 | 27 | 109 | 121 |
| 3 | Pflegegeld bei schwerer Pflegebedürftigkeit | 714 | 166 | 33 | 87 | 90 |
| 4 | Pflegegeld bei schwerster Pflegebedürftigkeit | 260 | 86 | 13 | 77 | 50 |
| 5 | angemessene Aufwendungen der Pflegeperson | 452 | 40 | 4 | 62 | 48 |
| 6 | angemessene Beihilfen | 749 | 22 | 18 | 114 | 102 |
| 7 | Aufwendungen für die Beiträge einer Pflegeperson/besonderen Pflegekraft für eine angemessene Alterssicherung | 15 | 1 | – | 2 | 1 |
| 8 | Kostenübernahme für Heranziehung einer besonderen Pflegekraft darunter | 1 481 | 262 | 21 | 196 | 218 |
| 9 | Finanzierung des sogenannten Arbeitgebermodells | 26 | 10 | – | 7 | 8 |
| 10 | Hilfsmittel | 358 | 38 | 4 | 28 | 34 |
| | | weib | | | | |
| 11 | Hilfe zur Pflege zusammen ¹⁾ | 7 746 | 1 137 | 78 | 476 | 510 |
| 12 | Pflegegeld bei erheblicher Pflegebedürftigkeit | 2 346 | 573 | 23 | 83 | 105 |
| 13 | Pflegegeld bei schwerer Pflegebedürftigkeit | 1 170 | 314 | 27 | 79 | 76 |
| 14 | Pflegegeld bei schwerster Pflegebedürftigkeit | 361 | 112 | 12 | 83 | 59 |
| 15 | angemessene Aufwendungen der Pflegeperson | 800 | 69 | 3 | 38 | 49 |
| 16 | angemessene Beihilfen | 1 419 | 45 | 6 | 77 | 96 |
| 17 | Aufwendungen für die Beiträge einer Pflegeperson/besonderen Pflegekraft für eine angemessene Alterssicherung | 30 | – | 1 | – | 1 |
| 18 | Kostenübernahme für Heranziehung einer besonderen Pflegekraft darunter | 2 677 | 550 | 9 | 155 | 192 |
| 19 | Finanzierung des sogenannten Arbeitgebermodells | 73 | 14 | – | 4 | 13 |
| 20 | Hilfsmittel | 859 | 99 | 2 | 31 | 38 |
| | | Zu | | | | |
| 21 | Hilfe zur Pflege zusammen ¹⁾ | 12 161 | 1 752 | 192 | 1 078 | 1 085 |
| 22 | Pflegegeld bei erheblicher Pflegebedürftigkeit | 3 595 | 843 | 50 | 192 | 226 |
| 23 | Pflegegeld bei schwerer Pflegebedürftigkeit | 1 884 | 480 | 60 | 166 | 166 |
| 24 | Pflegegeld bei schwerster Pflegebedürftigkeit | 621 | 198 | 25 | 160 | 109 |
| 25 | angemessene Aufwendungen der Pflegeperson | 1 252 | 109 | 7 | 100 | 97 |
| 26 | angemessene Beihilfen | 2 168 | 67 | 24 | 191 | 198 |
| 27 | Aufwendungen für die Beiträge einer Pflegeperson/besonderen Pflegekraft für eine angemessene Alterssicherung | 45 | 1 | 1 | 2 | 2 |
| 28 | Kostenübernahme für Heranziehung einer besonderen Pflegekraft darunter | 4 158 | 812 | 30 | 351 | 410 |
| 29 | Finanzierung des sogenannten Arbeitgebermodells | 99 | 24 | – | 11 | 21 |
| 30 | Hilfsmittel | 1 217 | 137 | 6 | 59 | 72 |

*) Empfängerinnen und Empfänger mehrerer verschiedener Hilfen werden bei jeder Hilfeart (bzw. jedem Ort der Hilfestellung) gezählt. – 1) Mehrfachzählungen

in Einrichtungen nach Altersgruppen, Geschlecht und Hilfearten*)
31. Dezember 2008

| Empfängerinnen und Empfänger von Hilfe zur Pflege | | | | | | | | | Lfd. Nr. |
|---|---------|---------|---------|---------|---------|---------|-------------|-------------------------|-------------|
| davon im Alter von... bis unter ... Jahren | | | | | | | | Durch- schnittsalter | |
| 50 – 60 | 60 – 65 | 65 – 70 | 70 – 75 | 75 – 80 | 80 – 85 | 85 – 90 | 90 und mehr | | |
| Einrichtungen | | | | | | | | | |
| lich | | | | | | | | | |
| 652 | 320 | 486 | 583 | 486 | 334 | 176 | 87 | 60,2 | 1 |
| 150 | 99 | 169 | 186 | 173 | 118 | 62 | 35 | 64,4 | 2 |
| 92 | 44 | 58 | 87 | 87 | 74 | 43 | 19 | 61,0 | 3 |
| 38 | 10 | 13 | 17 | 18 | 12 | 9 | 3 | 49,9 | 4 |
| 73 | 39 | 59 | 56 | 48 | 38 | 15 | 10 | 61,2 | 5 |
| 145 | 54 | 77 | 106 | 60 | 42 | 21 | 10 | 58,1 | 6 |
| 3 | 2 | 2 | 3 | 2 | – | – | – | 60,7 | 7 |
| 212 | 108 | 170 | 207 | 168 | 106 | 53 | 22 | 60,5 | 8 |
| 2 | 2 | 2 | 2 | – | 2 | – | 1 | 53,1 | 9 |
| 46 | 30 | 59 | 54 | 47 | 28 | 15 | 13 | 65,0 | 10 |
| lich | | | | | | | | | |
| 729 | 390 | 700 | 1 115 | 1 156 | 1 240 | 903 | 449 | 70,3 | 11 |
| 166 | 101 | 195 | 342 | 407 | 429 | 343 | 152 | 73,4 | 12 |
| 93 | 47 | 72 | 132 | 173 | 206 | 149 | 116 | 71,0 | 13 |
| 34 | 22 | 18 | 20 | 18 | 33 | 38 | 24 | 57,9 | 14 |
| 79 | 50 | 77 | 125 | 110 | 143 | 96 | 30 | 70,8 | 15 |
| 166 | 88 | 163 | 243 | 200 | 211 | 124 | 45 | 69,2 | 16 |
| 3 | 1 | 4 | 6 | 5 | 3 | 6 | – | 72,3 | 17 |
| 244 | 144 | 236 | 405 | 403 | 419 | 318 | 152 | 70,7 | 18 |
| 12 | 3 | 2 | 5 | 9 | 12 | 4 | 9 | 68,0 | 19 |
| 68 | 35 | 81 | 118 | 140 | 152 | 127 | 67 | 73,9 | 20 |
| sammen | | | | | | | | | |
| 1 381 | 710 | 1 186 | 1 698 | 1 642 | 1 574 | 1 079 | 536 | 66,6 | 21 |
| 316 | 200 | 364 | 528 | 580 | 547 | 405 | 187 | 70,3 | 22 |
| 185 | 91 | 130 | 219 | 260 | 280 | 192 | 135 | 67,2 | 23 |
| 72 | 32 | 31 | 37 | 36 | 45 | 47 | 27 | 54,6 | 24 |
| 152 | 89 | 136 | 181 | 158 | 181 | 111 | 40 | 67,4 | 25 |
| 311 | 142 | 240 | 349 | 260 | 253 | 145 | 55 | 65,3 | 26 |
| 6 | 3 | 6 | 9 | 7 | 3 | 6 | – | 68,4 | 27 |
| 456 | 252 | 406 | 612 | 571 | 525 | 371 | 174 | 67,0 | 28 |
| 14 | 5 | 4 | 7 | 9 | 14 | 4 | 10 | 64,1 | 29 |
| 114 | 65 | 140 | 172 | 187 | 180 | 142 | 80 | 71,3 | 30 |

sind nur insoweit ausgeschlossen, als sie aufgrund der Meldungen erkennbar waren.

Noch: **4. Empfängerinnen und Empfänger von Hilfe zur Pflege außerhalb von und**Noch: **4.1 Am**

| Lfd. Nr. | Hilfeart | | | | | |
|-------------|----------|----------------|---|----------|---------|---------|
| | | ins- gesamt | darunter mit zusätzlichen Pflegeleistungen eines Sozialver- sicherungsträgers | | | |
| | | | | unter 18 | 18 – 40 | 40 – 50 |
| | | | | | | |
| | | | | | | |
| | | | | | | |
| | | | | | | |
| | | | | | | |
| | | | | | | |
| | | | | | | |
| | | | | | | |
| | | | | | | |
| | | | | | | |
| | | | | | | |
| | | | | | | |
| | | | | | | |
| | | | | | | |
| | | | | | | |
| | | | | | | |
| | | | | | | |
| | | | | | | |
| | | | | | | |
| | | | | | | |
| | | | | | | |
| | | | | | | |
| | | | | | | |
| | | | | | | |
| | | | | | | |
| | | | | | | |
| | | | | | | |
| | | | | | | |
| | | | | | | |
| | | | | | | |
| | | | | | | |
| | | | | | | |
| | | | | | | |
| | | | | | | |
| | | | | | | |
| | | | | | | |
| | | | | | | |
| | | | | | | |
| | | | | | | |
| | | | | | | |
| | | | | | | |
| | | | | | | |
| | | | | | | |
| | | | | | | |
| | | | | | | |
| | | | | | | |
| | | | | | | |
| | | | | | | |
| | | | | | | |
| | | | | | | |
| | | | | | | |
| | | | | | | |
| | | | | | | |
| | | | | | | |
| | | | | | | |
| | | | | | | |
| | | | | | | |
| | | | | | | |
| | | | | | | |
| | | | | | | |
| | | | | | | |
| | | | | | | |
| | | | | | | |
| | | | | | | |
| | | | | | | |
| | | | | | | |
| | | | | | | |
| | | | | | | |
| | | | | | | |
| | | | | | | |
| | | | | | | |
| | | | | | | |
| | | | | | | |
| | | | | | | |
| | | | | | | |
| | | | | | | |
| | | | | | | |
| | | | | | | |
| | | | | | | |
| | | | | | | |
| | | | | | | |
| | | | | | | |
| | | | | | | |
| | | | | | | |
| | | | | | | |
| | | | | | | |
| | | | | | | |
| | | | | | | |
| | | | | | | |
| | | | | | | |
| | | | | | | |
| | | | | | | |
| | | | | | | |
| | | | | | | |
| | | | | | | |
| | | | | | | |
| | | | | | | |
| | | | | | | |
| | | | | | | |
| | | | | | | |
| | | | | | | |
| | | | | | | |
| | | | | | | |
| | | | | | | |
| | | | | | | |
| | | | | | | |
| | | | | | | |
| | | | | | | |
| | | | | | | |
| | | | | | | |
| | | | | | | |
| | | | | | | |
| | | | | | | |
| | | | | | | |
| | | | | | | |
| | | | | | | |
| | | | | | | |
| | | | | | | |
| | | | | | | |
| | | | | | | |
| | | | | | | |
| | | | | | | |
| | | | | | | |
| | | | | | | |
| | | | | | | |
| | | | | | | |
| | | | | | | |
| | | | | | | |
| | | | | | | |
| | | | | | | |
| | | | | | | |
| | | | | | | |
| | | | | | | |
| | | | | | | |
| | | | | | | |
| | | | | | | |
| | | | | | | |
| | | | | | | |
| | | | | | | |
| | | | | | | |
| | | | | | | |
| | | | | | | |
| | | | | | | |
| | | | | | | |
| | | | | | | |
| | | | | | | |
| | | | | | | |
| | | | | | | |
| | | | | | | |
| | | | | | | |
| | | | | | | |
| | | | | | | |
| | | | | | | |
| | | | | | | |
| | | | | | | |
| | | | | | | |
| | | | | | | |
| | | | | | | |
| | | | | | | |
| | | | | | | |
| | | | | | | |
| | | | | | | |
| | | | | | | |
| | | | | | | |
| | | | | | | |
| | | | | | | |
| | | | | | | |
| | | | | | | |
| </ | | | | | | |

Anmerkungen Seite 104

in Einrichtungen nach Altersgruppen, Geschlecht und Hilfearten*)

31. Dezember 2008

| Empfängerinnen und Empfänger von Hilfe zur Pflege | | | | | | | | | Lfd. Nr. | |
|---|---------|---------|---------|---------|---------|---------|-------------|-------------------------|-------------|--|
| davon im Alter von... bis unter ... Jahren | | | | | | | | Durch- schnittsalter | | |
| 50 – 60 | 60 – 65 | 65 – 70 | 70 – 75 | 75 – 80 | 80 – 85 | 85 – 90 | 90 und mehr | | | |
| tungen | | | | | | | | | | |
| lich | | | | | | | | | | |
| 1 807 | 1 294 | 2 212 | 2 641 | 2 122 | 1 626 | 1 000 | 450 | 70,3 | 31 | |
| 13 | 8 | 11 | 13 | 10 | 9 | 5 | 2 | 58,7 | 32 | |
| 1 | 3 | 1 | 4 | 1 | – | – | – | 59,7 | 33 | |
| 1 793 | 1 283 | 2 200 | 2 624 | 2 111 | 1 617 | 995 | 448 | 70,4 | 34 | |
| lich | | | | | | | | | | |
| 1 264 | 887 | 1 984 | 3 414 | 4 825 | 8 184 | 10 043 | 8 930 | 82,1 | 35 | |
| 23 | 19 | 36 | 37 | 38 | 27 | 21 | 7 | 52,1 | 36 | |
| 4 | 5 | – | 3 | 1 | 3 | 9 | 2 | 72,0 | 37 | |
| 1 237 | 863 | 1 948 | 3 374 | 4 786 | 8 154 | 10 013 | 8 921 | 82,3 | 38 | |
| sammen | | | | | | | | | | |
| 3 071 | 2 181 | 4 196 | 6 055 | 6 947 | 9 810 | 11 043 | 9 380 | 79,0 | 39 | |
| 36 | 27 | 47 | 50 | 48 | 36 | 26 | 9 | 53,8 | 40 | |
| 5 | 8 | 1 | 7 | 2 | 3 | 9 | 2 | 68,4 | 41 | |
| 3 030 | 2 146 | 4 148 | 5 998 | 6 897 | 9 771 | 11 008 | 9 369 | 79,2 | 42 | |
| in Einrichtungen | | | | | | | | | | |
| lich | | | | | | | | | | |
| 2 454 | 1 613 | 2 693 | 3 221 | 2 605 | 1 958 | 1 175 | 535 | 67,9 | 43 | |
| lich | | | | | | | | | | |
| 1 990 | 1 275 | 2 678 | 4 524 | 5 972 | 9 415 | 10 936 | 9 375 | 80,2 | 44 | |
| gesamt | | | | | | | | | | |
| 4 444 | 2 888 | 5 371 | 7 745 | 8 577 | 11 373 | 12 111 | 9 910 | 76,8 | 45 | |

Noch: **4. Empfängerinnen und Empfänger von Hilfe zur Pflege außerhalb von und****4.2 Im Laufe des**

| Lfd. Nr. | Hilfeart | | | | | |
|-------------|---|----------------|---|----------|---------|---------|
| | | ins- gesamt | darunter mit zusätzlichen Pflegeleistungen eines Sozialver- sicherungsträgers | unter 18 | 18 – 40 | 40 – 50 |
| | | außerhalb von | | | | |
| | | männ | | | | |
| 1 | Hilfe zur Pflege zusammen ¹⁾ | 11 814 | 1 275 | 405 | 1 344 | 1 309 |
| 2 | Pflegegeld bei erheblicher Pflegebedürftigkeit | 2 554 | 484 | 79 | 200 | 207 |
| 3 | Pflegegeld bei schwerer Pflegebedürftigkeit | 1 400 | 312 | 82 | 178 | 134 |
| 4 | Pflegegeld bei schwerster Pflegebedürftigkeit | 520 | 159 | 38 | 149 | 92 |
| 5 | angemessene Aufwendungen der Pflegeperson | 740 | 76 | 5 | 91 | 77 |
| 6 | angemessene Beihilfen | 1 828 | 53 | 27 | 264 | 210 |
| 7 | Aufwendungen für die Beiträge einer Pflegeperson/besonderen Pflegekraft für eine angemessene Alterssicherung | 51 | 1 | 1 | 8 | 2 |
| 8 | Kostenübernahme für Heranziehung einer besonderen Pflegekraft darunter | 5 962 | 754 | 188 | 596 | 706 |
| 9 | Finanzierung des sogenannten Arbeitgebermodells | 77 | 27 | 1 | 22 | 19 |
| 10 | Hilfsmittel | 976 | 73 | 8 | 72 | 78 |
| | | weib | | | | |
| 11 | Hilfe zur Pflege zusammen ¹⁾ | 19 681 | 2 755 | 238 | 1 024 | 1 089 |
| 12 | Pflegegeld bei erheblicher Pflegebedürftigkeit | 4 940 | 1 320 | 75 | 192 | 185 |
| 13 | Pflegegeld bei schwerer Pflegebedürftigkeit | 2 359 | 667 | 65 | 124 | 160 |
| 14 | Pflegegeld bei schwerster Pflegebedürftigkeit | 745 | 202 | 34 | 151 | 99 |
| 15 | angemessene Aufwendungen der Pflegeperson | 1 356 | 162 | 7 | 51 | 82 |
| 16 | angemessene Beihilfen | 3 299 | 127 | 10 | 159 | 164 |
| 17 | Aufwendungen für die Beiträge einer Pflegeperson/besonderen Pflegekraft für eine angemessene Alterssicherung | 96 | 2 | 1 | 1 | 3 |
| 18 | Kostenübernahme für Heranziehung einer besonderen Pflegekraft darunter | 9 230 | 1 630 | 64 | 461 | 548 |
| 19 | Finanzierung des sogenannten Arbeitgebermodells | 141 | 33 | 1 | 10 | 31 |
| 20 | Hilfsmittel | 2 545 | 297 | 8 | 62 | 78 |
| | | Zu | | | | |
| 21 | Hilfe zur Pflege zusammen ¹⁾ | 31 495 | 4 030 | 643 | 2 368 | 2 398 |
| 22 | Pflegegeld bei erheblicher Pflegebedürftigkeit | 7 494 | 1 804 | 154 | 392 | 392 |
| 23 | Pflegegeld bei schwerer Pflegebedürftigkeit | 3 759 | 979 | 147 | 302 | 294 |
| 24 | Pflegegeld bei schwerster Pflegebedürftigkeit | 1 265 | 361 | 72 | 300 | 191 |
| 25 | angemessene Aufwendungen der Pflegeperson | 2 096 | 238 | 12 | 142 | 159 |
| 26 | angemessene Beihilfen | 5 127 | 180 | 37 | 423 | 374 |
| 27 | Aufwendungen für die Beiträge einer Pflegeperson/besonderen Pflegekraft für eine angemessene Alterssicherung | 147 | 3 | 2 | 9 | 5 |
| 28 | Kostenübernahme für Heranziehung einer besonderen Pflegekraft darunter | 15 192 | 2 384 | 252 | 1 057 | 1 254 |
| 29 | Finanzierung des sogenannten Arbeitgebermodells | 218 | 60 | 2 | 32 | 50 |
| 30 | Hilfsmittel | 3 521 | 370 | 16 | 134 | 156 |

in Einrichtungen nach Altersgruppen, Geschlecht und Hilfearten*)
Berichtsjahr 2008

| Empfängerinnen und Empfänger von Hilfe zur Pflege | | | | | | | | | Lfd. Nr. |
|---|---------|---------|---------|---------|---------|---------|-------------|-------------------------|-------------|
| davon im Alter von... bis unter ... Jahren | | | | | | | | Durch- schnittsalter | |
| 50 – 60 | 60 – 65 | 65 – 70 | 70 – 75 | 75 – 80 | 80 – 85 | 85 – 90 | 90 und mehr | | |
| Einrichtungen | | | | | | | | | |
| lich | | | | | | | | | |
| 1 686 | 877 | 1 388 | 1 717 | 1 386 | 1 006 | 454 | 242 | 61,3 | 1 |
| 290 | 218 | 329 | 395 | 356 | 278 | 128 | 74 | 64,8 | 2 |
| 151 | 74 | 142 | 181 | 177 | 136 | 90 | 55 | 61,4 | 3 |
| 64 | 33 | 25 | 32 | 35 | 27 | 15 | 10 | 49,6 | 4 |
| 118 | 72 | 94 | 102 | 87 | 60 | 21 | 13 | 61,9 | 5 |
| 298 | 133 | 174 | 304 | 198 | 148 | 41 | 31 | 60,5 | 6 |
| 6 | 6 | 5 | 9 | 8 | 3 | 3 | – | 61,7 | 7 |
| 896 | 453 | 752 | 890 | 672 | 492 | 214 | 103 | 61,5 | 8 |
| 5 | 8 | 5 | 4 | 1 | 4 | 1 | 7 | 54,1 | 9 |
| 127 | 65 | 169 | 146 | 139 | 82 | 53 | 37 | 66,1 | 10 |
| lich | | | | | | | | | |
| 1 678 | 965 | 1 805 | 2 800 | 2 881 | 3 304 | 2 502 | 1 395 | 71,5 | 11 |
| 332 | 214 | 432 | 669 | 772 | 902 | 771 | 396 | 73,6 | 12 |
| 157 | 82 | 167 | 241 | 306 | 397 | 345 | 315 | 72,5 | 13 |
| 84 | 36 | 28 | 44 | 38 | 67 | 96 | 68 | 59,7 | 14 |
| 125 | 71 | 127 | 210 | 200 | 239 | 172 | 72 | 71,9 | 15 |
| 317 | 181 | 380 | 586 | 496 | 578 | 321 | 107 | 70,8 | 16 |
| 7 | 2 | 8 | 18 | 21 | 12 | 21 | 2 | 75,2 | 17 |
| 798 | 494 | 797 | 1 349 | 1 360 | 1 523 | 1 183 | 653 | 71,8 | 18 |
| 22 | 5 | 3 | 9 | 11 | 26 | 9 | 14 | 64,8 | 19 |
| 180 | 108 | 241 | 347 | 440 | 485 | 367 | 229 | 75,2 | 20 |
| sammen | | | | | | | | | |
| 3 364 | 1 842 | 3 193 | 4 517 | 4 267 | 4 310 | 2 956 | 1 637 | 67,7 | 21 |
| 622 | 432 | 761 | 1 064 | 1 128 | 1 180 | 899 | 470 | 70,6 | 22 |
| 308 | 156 | 309 | 422 | 483 | 533 | 435 | 370 | 68,4 | 23 |
| 148 | 69 | 53 | 76 | 73 | 94 | 111 | 78 | 55,5 | 24 |
| 243 | 143 | 221 | 312 | 287 | 299 | 193 | 85 | 68,4 | 25 |
| 615 | 314 | 554 | 890 | 694 | 726 | 362 | 138 | 67,1 | 26 |
| 13 | 8 | 13 | 27 | 29 | 15 | 24 | 2 | 70,5 | 27 |
| 1 694 | 947 | 1 549 | 2 239 | 2 032 | 2 015 | 1 397 | 756 | 67,7 | 28 |
| 27 | 13 | 8 | 13 | 12 | 30 | 10 | 21 | 61,0 | 29 |
| 307 | 173 | 410 | 493 | 579 | 567 | 420 | 266 | 72,7 | 30 |

Noch: **4. Empfängerinnen und Empfänger von Hilfe zur Pflege außerhalb von und**

Noch: **4.2 Im Laufe des**

| Lfd. Nr. | Hilfeart | | | | | |
|-------------|----------|----------------|---|----------|---------|---------|
| | | ins- gesamt | darunter mit zusätzlichen Pflegeleistungen eines Sozialver- sicherungsträgers | | | |
| | | | | unter 18 | 18 – 40 | 40 – 50 |
| | | | | | | |
| | | | | | | |
| | | | | | | |
| | | | | | | |
| | | | | | | |
| | | | | | | |
| | | | | | | |
| | | | | | | |
| | | | | | | |
| | | | | | | |
| | | | | | | |
| | | | | | | |
| | | | | | | |
| | | | | | | |
| | | | | | | |
| | | | | | | |
| | | | | | | |
| | | | | | | |
| | | | | | | |
| | | | | | | |
| | | | | | | |
| | | | | | | |
| | | | | | | |
| | | | | | | |
| | | | | | | |
| | | | | | | |
| | | | | | | |
| | | | | | | |
| | | | | | | |
| | | | | | | |
| | | | | | | |
| | | | | | | |
| | | | | | | |
| | | | | | | |
| | | | | | | |
| | | | | | | |
| | | | | | | |
| | | | | | | |
| | | | | | | |
| | | | | | | |
| | | | | | | |
| | | | | | | |
| | | | | | | |
| | | | | | | |
| | | | | | | |
| | | | | | | |
| | | | | | | |
| | | | | | | |
| | | | | | | |
| | | | | | | |
| | | | | | | |
| | | | | | | |
| | | | | | | |
| | | | | | | |
| | | | | | | |
| | | | | | | |
| | | | | | | |
| | | | | | | |
| | | | | | | |
| | | | | | | |
| | | | | | | |
| | | | | | | |
| | | | | | | |
| | | | | | | |
| | | | | | | |
| | | | | | | |
| | | | | | | |
| | | | | | | |
| | | | | | | |
| | | | | | | |
| | | | | | | |
| | | | | | | |
| | | | | | | |
| | | | | | | |
| | | | | | | |
| | | | | | | |
| | | | | | | |
| | | | | | | |
| | | | | | | |
| | | | | | | |
| | | | | | | |
| | | | | | | |
| | | | | | | |
| | | | | | | |
| | | | | | | |
| | | | | | | |
| | | | | | | |
| | | | | | | |
| | | | | | | |
| | | | | | | |
| | | | | | | |
| | | | | | | |
| | | | | | | |
| | | | | | | |
| | | | | | | |
| | | | | | | |
| | | | | | | |
| | | | | | | |
| | | | | | | |
| | | | | | | |
| | | | | | | |
| | | | | | | |
| | | | | | | |
| | | | | | | |
| | | | | | | |
| | | | | | | |
| | | | | | | |
| | | | | | | |
| | | | | | | |
| | | | | | | |
| | | | | | | |
| | | | | | | |
| | | | | | | |
| | | | | | | |
| | | | | | | |
| | | | | | | |
| | | | | | | |
| | | | | | | |
| | | | | | | |
| | | | | | | |
| | | | | | | |
| | | | | | | |
| | | | | | | |
| | | | | | | |
| | | | | | | |
| | | | | | | |
| | | | | | | |
| | | | | | | |
| | | | | | | |
| | | | | | | |
| | | | | | | |
| | | | | | | |
| | | | | | | |
| | | | | | | |
| | | | | | | |
| | | | | | | |
| | | | | | | |
| | | | | | | |
| | | | | | | |
| | | | | | | |
| | | | | | | |
| | | | | | | |
| | | | | | | |
| | | | | | | |
| | | | | | | |
| | | | | | | |
| | | | | | | |
| | | | | | | |
| | | | | | | |
| | | | | | | |
| | | | | | | |
| | | | | | | |
| | | | | | | |
| | | | | | | |
| | | | | | | |
| | | | | | | |
| | | | | | | |
| | | | | | | |
| | | | | | | |
| | | | | | | |
| | | | | | | |
| | | | | | | |
| | | | | | | |
| | | | | | | |
| | | | | | | |
| | | | | | | |
| | | | | | | |
| | | | | | | |
| | | | | | | |

Anmerkungen Seite 104

in Einrichtungen nach Altersgruppen, Geschlecht und Hilfearten*)
Berichtsjahr 2008

| Empfängerinnen und Empfänger von Hilfe zur Pflege | | | | | | | | | Lfd. Nr. |
|---|---------|---------|---------|---------|---------|---------|-------------|-------------------------|-------------|
| davon im Alter von... bis unter ... Jahren | | | | | | | | Durch- schnittsalter | |
| 50 – 60 | 60 – 65 | 65 – 70 | 70 – 75 | 75 – 80 | 80 – 85 | 85 – 90 | 90 und mehr | | |
| richtungen | | | | | | | | | |
| lich | | | | | | | | | |
| 2 461 | 1 817 | 3 218 | 3 774 | 3 281 | 2 611 | 1 754 | 929 | 71,2 | 31 |
| 29 | 17 | 24 | 25 | 25 | 11 | 10 | 4 | 60,1 | 32 |
| 6 | 10 | 14 | 13 | 11 | 7 | 6 | 1 | 65,9 | 33 |
| 2 430 | 1 792 | 3 188 | 3 744 | 3 253 | 2 597 | 1 741 | 924 | 71,3 | 34 |
| lich | | | | | | | | | |
| 1 633 | 1 206 | 2 693 | 4 740 | 6 874 | 11 850 | 15 177 | 14 728 | 82,7 | 35 |
| 37 | 33 | 72 | 101 | 94 | 72 | 54 | 19 | 54,9 | 36 |
| 10 | 13 | 9 | 31 | 35 | 56 | 58 | 30 | 78,5 | 37 |
| 1 590 | 1 163 | 2 622 | 4 631 | 6 763 | 11 753 | 15 098 | 14 691 | 83,1 | 38 |
| sammen | | | | | | | | | |
| 4 094 | 3 023 | 5 911 | 8 514 | 10 155 | 14 461 | 16 931 | 15 657 | 79,7 | 39 |
| 66 | 50 | 96 | 126 | 119 | 83 | 64 | 23 | 56,1 | 40 |
| 16 | 23 | 23 | 44 | 46 | 63 | 64 | 31 | 75,4 | 41 |
| 4 020 | 2 955 | 5 810 | 8 375 | 10 016 | 14 350 | 16 839 | 15 615 | 80,0 | 42 |
| in Einrichtungen | | | | | | | | | |
| lich | | | | | | | | | |
| 4 137 | 2 692 | 4 596 | 5 482 | 4 659 | 3 611 | 2 205 | 1 169 | 67,6 | 43 |
| lich | | | | | | | | | |
| 3 306 | 2 162 | 4 488 | 7 514 | 9 726 | 15 126 | 17 642 | 16 101 | 80,0 | 44 |
| gesamt | | | | | | | | | |
| 7 443 | 4 854 | 9 084 | 12 996 | 14 385 | 18 737 | 19 847 | 17 270 | 76,4 | 45 |

5. Empfängerinnen und Empfänger von Hilfe zur Überwindung besonderer sozialer nach Altersgruppen,

5.1 Am

| Lfd. Nr. | Hilfeart | Empfängerinnen und Empfänger | | | |
|-------------|----------|------------------------------|----------|---------|---------|
| | | insgesamt | unter 18 | 18 – 30 | 30 – 40 |
| | | | | | |
| | | | | | |
| | | | | | |
| | | | | | |
| | | | | | |
| | | | | | |
| | | | | | |
| | | | | | |
| | | | | | |
| | | | | | |
| | | | | | |
| | | | | | |
| | | | | | |
| | | | | | |
| | | | | | |
| | | | | | |
| | | | | | |
| | | | | | |
| | | | | | |
| | | | | | |
| | | | | | |
| | | | | | |
| | | | | | |
| | | | | | |
| | | | | | |
| | | | | | |
| | | | | | |
| | | | | | |
| | | | | | |
| | | | | | |
| | | | | | |
| | | | | | |
| | | | | | |
| | | | | | |
| | | | | | |
| | | | | | |
| | | | | | |
| | | | | | |
| | | | | | |
| | | | | | |
| | | | | | |
| | | | | | |
| | | | | | |
| | | | | | |
| | | | | | |
| | | | | | |
| | | | | | |
| | | | | | |
| | | | | | |
| | | | | | |
| | | | | | |
| | | | | | |
| | | | | | |
| | | | | | |
| | | | | | |
| | | | | | |
| | | | | | |
| | | | | | |
| | | | | | |
| | | | | | |
| | | | | | |
| | | | | | |
| | | | | | |
| | | | | | |
| | | | | | |
| | | | | | |
| | | | | | |
| | | | | | |
| | | | | | |
| | | | | | |
| | | | | | |
| | | | | | |
| | | | | | |
| | | | | | |
| | | | | | |
| | | | | | |
| | | | | | |
| | | | | | |
| | | | | | |
| | | | | | |
| | | | | | |
| | | | | | |
| | | | | | |
| | | | | | |
| | | | | | |
| | | | | | |
| | | | | | |
| | | | | | |
| | | | | | |
| | | | | | |
| | | | | | |
| | | | | | |
| | | | | | |
| | | | | | |
| | | | | | |
| | | | | | |
| | | | | | |
| | | | | | |
| | | | | | |
| | | | | | |
| | | | | | |
| | | | | | |
| | | | | | |
| | | | | | |
| | | | | | |
| | | | | | |
| | | | | | |
| | | | | | |
| | | | | | |
| | | | | | |
| | | | | | |
| | | | | | |
| | | | | | |
| | | | | | |
| | | | | | |
| | | | | | |
| | | | | | |
| | | | | | |
| | | | | | |
| | | | | | |
| | | | | | |
| | | | | | |
| | | | | | |
| | | | | | |
| | | | | | |
| | | | | | |
| | | | | | |
| | | | | | |
| | | | | | |
| | | | | | |
| | | | | | |
| | | | | | |
| | | | | | |
| | | | | | |
| | | | | | |
| | | | | | |
| | | | | | |
| | | | | | |
| | | | | | |
| | | | | | |
| | | | | | |
| | | | | | |
| | | | | | |
| | | | | | |
| | | | | | |
| | | | | | |
| | | | | | |
| | | | | | |
| | | | | | |
| | | | | | |
| | | | | | |
| | | | | | |
| | | | | | |
| | | | | | |
| | | | | | |
| | | | | | |
| | | | | | |
| | | | | | |
| | | | | | |
| | | | | | |
| | | | | | |
| | | | | | |
| | | | | | |
| | | | | | |
| | | | | | |
| | | | | | |
| | | | | | |
| | | | | | |
| | | | | | |
| | | | | | |
| | | | | | |
| | | | | | |
| | | | | | |
| | | | | | |
| | | | | | |
| | | | | | |
| | | | | | |
| | | | | | |
| | | | | | |
| | | | | | |
| | | | | | |
| | | | | | |
| | | | | | |
| | | | | | |
| | | | | | |
| | | | | | |
| | | | | | |
| | | | | | |
| | | | | | |
| | | | | | |
| | | | | | |
| | | | | | |
| | | | | | |
| | | | | | |
| | | | | | |
| | | | | | |
| | | | | | |
| | | | | | |
| | | | | | |
| | | | | | |
| | | | | | |
| | | | | | |
| | | | | | |
| | | | | | |
| | | | | | |
| | | | | | |
| | | | | | |

*) Empfängerinnen und Empfänger mehrerer verschiedener Hilfen werden bei jeder Hilfeart (bzw. jedem Ort der Hilfestellung) gezählt. – 1) Mehrfachzahlungen

Schwierigkeiten und Hilfe in anderen Lebenslagen außerhalb von und in Einrichtungen Geschlecht und Hilfearten*)

31. Dezember 2008

| von Hilfe zur Überwindung besonderer sozialer Schwierigkeiten und Hilfe in anderen Lebenslagen | | | | | | | | | Lfd. Nr. |
|--|---------|---------|---------|---------|---------|---------|-------------|-------------------------|-------------|
| davon im Alter von ... bis unter ... Jahren | | | | | | | | Durch- schnittsalter | |
| 40 – 50 | 50 – 60 | 60 – 65 | 65 – 70 | 70 – 75 | 75 – 80 | 80 – 85 | 85 und mehr | | |
| | | | | | | | | | |
| | | | | | | | | | |
| Einrichtungen | | | | | | | | | |
| lich | | | | | | | | | |
| 109 | 123 | 89 | 117 | 110 | 81 | 46 | 39 | 57,0 | 1 |
| 31 | 34 | 10 | 5 | 2 | 1 | – | – | 42,2 | 2 |
| 17 | 34 | 17 | 12 | 11 | 7 | 11 | 2 | 60,5 | 3 |
| 4 | 5 | 3 | 16 | 19 | 11 | 6 | 6 | 71,3 | 4 |
| – | – | 41 | 66 | 59 | 44 | 16 | 21 | 72,3 | 5 |
| 41 | 30 | 14 | 10 | 13 | 13 | 9 | 2 | 44,9 | 6 |
| 16 | 21 | 4 | 8 | 7 | 5 | 4 | 8 | 53,4 | 7 |
| lich | | | | | | | | | |
| 72 | 97 | 79 | 156 | 152 | 151 | 171 | 228 | 68,1 | 8 |
| 8 | 6 | – | 1 | – | – | 1 | – | 36,4 | 9 |
| 20 | 36 | 19 | 19 | 26 | 21 | 26 | 31 | 67,9 | 10 |
| 3 | 6 | 10 | 34 | 26 | 27 | 47 | 29 | 76,2 | 11 |
| – | – | 32 | 76 | 70 | 64 | 65 | 137 | 78,8 | 12 |
| 30 | 30 | 14 | 18 | 22 | 31 | 24 | 27 | 55,2 | 13 |
| 11 | 19 | 4 | 9 | 8 | 8 | 8 | 8 | 57,6 | 14 |
| sammen | | | | | | | | | |
| 181 | 220 | 168 | 273 | 262 | 232 | 217 | 267 | 63,4 | 15 |
| 39 | 40 | 10 | 6 | 2 | 1 | 1 | – | 40,8 | 16 |
| 37 | 70 | 36 | 31 | 37 | 28 | 37 | 33 | 65,2 | 17 |
| 7 | 11 | 13 | 50 | 45 | 38 | 53 | 35 | 74,8 | 18 |
| – | – | 73 | 142 | 129 | 108 | 81 | 158 | 76,5 | 19 |
| 71 | 60 | 28 | 28 | 35 | 44 | 33 | 29 | 50,7 | 20 |
| 27 | 40 | 8 | 17 | 15 | 13 | 12 | 16 | 55,5 | 21 |
| tungen | | | | | | | | | |
| lich | | | | | | | | | |
| 577 | 444 | 91 | 24 | 33 | 12 | 12 | 17 | 39,6 | 22 |
| 570 | 441 | 74 | 7 | 4 | – | – | – | 39,2 | 23 |
| – | – | – | – | – | – | – | – | – | 24 |
| – | – | – | – | – | – | – | – | – | 25 |
| – | – | 11 | 13 | 19 | 6 | 6 | 15 | 37,0 | 26 |
| 7 | 3 | 6 | 4 | 10 | 6 | 6 | 2 | 65,8 | 27 |
| lich | | | | | | | | | |
| 83 | 54 | 24 | 27 | 41 | 36 | 64 | 220 | 60,2 | 28 |
| 76 | 51 | 8 | 3 | – | – | – | – | 35,1 | 29 |
| 2 | – | 3 | – | – | – | – | – | 55,7 | 30 |
| – | – | – | – | – | – | – | – | – | 31 |
| – | – | 9 | 16 | 19 | 19 | 39 | 165 | 86,6 | 32 |
| 5 | 3 | 4 | 8 | 23 | 17 | 25 | 56 | 80,7 | 33 |

sind nur insoweit ausgeschlossen, als sie aufgrund der Meldungen erkennbar waren.

Noch: **5. Empfängerinnen und Empfänger von Hilfe zur Überwindung besonderer sozialer nach Altersgruppen,**

Noch: **5.1 Am**

| Lfd. Nr. | Hilfeart | Empfängerinnen und Empfänger | | | |
|-------------|--|------------------------------|------------|------------|-------------------|
| | | insgesamt | unter 18 | 18 – 30 | 30 – 40 |
| | | | | | |
| | | | | | noch: in Einrich |
| | | | | | Zu |
| 34 | Hilfe zur Überwindung besonderer sozialer Schwierigkeiten und Hilfe in anderen Lebenslagen zusammen¹⁾ | 3 241 | 78 | 877 | 527 |
| 35 | Hilfe zur Überwindung besonderer sozialer Schwierigkeiten | 2 636 | 1 | 876 | 525 |
| 36 | Hilfe zur Weiterführung des Haushalts | 5 | – | – | – |
| 37 | Altenhilfe | – | – | – | – |
| 38 | Blindenhilfe | 414 | 77 | – | – |
| 39 | Hilfe in sonstigen Lebenslagen | 188 | – | 1 | 2 |
| | | | | | |
| | | | | | außerhalb von und |
| | | | | | männ |
| 40 | Hilfe zur Überwindung besonderer sozialer Schwierigkeiten und Hilfe in anderen Lebenslagen zusammen¹⁾ | 3 337 | 132 | 757 | 524 |
| 41 | Hilfe zur Überwindung besonderer sozialer Schwierigkeiten | 2 395 | – | 738 | 478 |
| 42 | Hilfe zur Weiterführung des Haushalts | 119 | – | 1 | 7 |
| 43 | Altenhilfe | 70 | – | – | – |
| 44 | Blindenhilfe | 395 | 77 | 1 | – |
| 45 | Hilfe in sonstigen Lebenslagen | 263 | 48 | 12 | 27 |
| 46 | Bestattungskosten | 97 | 7 | 5 | 12 |
| | | | | | |
| | | | | | weib |
| 47 | Hilfe zur Überwindung besonderer sozialer Schwierigkeiten und Hilfe in anderen Lebenslagen zusammen¹⁾ | 2 052 | 49 | 236 | 112 |
| 48 | Hilfe zur Überwindung besonderer sozialer Schwierigkeiten | 443 | 1 | 203 | 85 |
| 49 | Hilfe zur Weiterführung des Haushalts | 213 | – | 3 | 7 |
| 50 | Altenhilfe | 182 | – | – | – |
| 51 | Blindenhilfe | 712 | – | – | 1 |
| 52 | Hilfe in sonstigen Lebenslagen | 413 | 45 | 18 | 13 |
| 53 | Bestattungskosten | 96 | 3 | 12 | 6 |
| | | | | | |
| | | | | | Ins |
| 54 | Hilfe zur Überwindung besonderer sozialer Schwierigkeiten und Hilfe in anderen Lebenslagen insgesamt¹⁾ | 5 389 | 181 | 993 | 636 |
| 55 | Hilfe zur Überwindung besonderer sozialer Schwierigkeiten | 2 838 | 1 | 941 | 563 |
| 56 | Hilfe zur Weiterführung des Haushalts | 332 | – | 4 | 14 |
| 57 | Altenhilfe | 252 | – | – | – |
| 58 | Blindenhilfe | 1 107 | 77 | 1 | 1 |
| 59 | Hilfe in sonstigen Lebenslagen | 676 | 93 | 30 | 40 |
| 60 | Bestattungskosten | 193 | 10 | 17 | 18 |

Schwierigkeiten und Hilfe in anderen Lebenslagen außerhalb von und in Einrichtungen Geschlecht und Hilfearten*)

31. Dezember 2008

| von Hilfe zur Überwindung besonderer sozialer Schwierigkeiten und Hilfe in anderen Lebenslagen | | | | | | | | | Lfd. Nr. |
|--|---------|---------|---------|---------|---------|---------|-------------|-------------------------|-------------|
| davon im Alter von ... bis unter ... Jahren | | | | | | | | Durch- schnittsalter | |
| 40 – 50 | 50 – 60 | 60 – 65 | 65 – 70 | 70 – 75 | 75 – 80 | 80 – 85 | 85 und mehr | | |
| | | | | | | | | | |
| | | | | | | | | | |
| richtungen | | | | | | | | | |
| sammen | | | | | | | | | |
| 660 | 498 | 115 | 51 | 74 | 48 | 76 | 237 | 44,7 | 34 |
| 646 | 492 | 82 | 10 | 4 | – | – | – | 38,6 | 35 |
| 2 | – | 3 | – | – | – | – | – | 55,7 | 36 |
| – | – | – | – | – | – | – | – | – | 37 |
| – | – | 20 | 29 | 38 | 25 | 45 | 180 | 69,0 | 38 |
| 12 | 6 | 10 | 12 | 33 | 23 | 31 | 58 | 77,0 | 39 |
| in Einrichtungen | | | | | | | | | |
| lich | | | | | | | | | |
| 686 | 567 | 180 | 141 | 143 | 93 | 58 | 56 | 44,3 | 40 |
| 601 | 475 | 84 | 12 | 6 | 1 | – | – | 39,4 | 41 |
| 17 | 34 | 17 | 12 | 11 | 7 | 11 | 2 | 60,5 | 42 |
| 4 | 5 | 3 | 16 | 19 | 11 | 6 | 6 | 71,3 | 43 |
| – | – | 52 | 79 | 78 | 50 | 22 | 36 | 59,2 | 44 |
| 48 | 33 | 20 | 14 | 23 | 19 | 15 | 4 | 48,6 | 45 |
| 16 | 21 | 4 | 8 | 7 | 5 | 4 | 8 | 53,4 | 46 |
| lich | | | | | | | | | |
| 155 | 151 | 103 | 183 | 193 | 187 | 235 | 448 | 65,0 | 47 |
| 84 | 57 | 8 | 4 | – | – | 1 | – | 35,2 | 48 |
| 22 | 36 | 22 | 19 | 26 | 21 | 26 | 31 | 67,7 | 49 |
| 3 | 6 | 10 | 34 | 26 | 27 | 47 | 29 | 76,2 | 50 |
| – | – | 41 | 92 | 89 | 83 | 104 | 302 | 81,7 | 51 |
| 35 | 33 | 18 | 26 | 45 | 48 | 49 | 83 | 63,9 | 52 |
| 11 | 19 | 4 | 9 | 8 | 8 | 8 | 8 | 57,6 | 53 |
| gesamt | | | | | | | | | |
| 841 | 718 | 283 | 324 | 336 | 280 | 293 | 504 | 52,2 | 54 |
| 685 | 532 | 92 | 16 | 6 | 1 | 1 | – | 38,7 | 55 |
| 39 | 70 | 39 | 31 | 37 | 28 | 37 | 33 | 65,1 | 56 |
| 7 | 11 | 13 | 50 | 45 | 38 | 53 | 35 | 74,8 | 57 |
| – | – | 93 | 171 | 167 | 133 | 126 | 338 | 73,7 | 58 |
| 83 | 66 | 38 | 40 | 68 | 67 | 64 | 87 | 58,0 | 59 |
| 27 | 40 | 8 | 17 | 15 | 13 | 12 | 16 | 55,5 | 60 |

Noch: **5. Empfängerinnen und Empfänger von Hilfe zur Überwindung besonderer sozialer nach Altersgruppen,**

5.2 Im Laufe des

| Lfd. Nr. | Hilfeart | Empfängerinnen und Empfänger | | | |
|-------------|----------|------------------------------|----------|---------|---------|
| | | insgesamt | | | |
| | | | unter 18 | 18 – 30 | 30 – 40 |
| | | | | | |
| | | | | | |
| | | | | | |
| | | | | | |
| | | | | | |
| | | | | | |
| | | | | | |
| | | | | | |
| | | | | | |
| | | | | | |
| | | | | | |
| | | | | | |
| | | | | | |
| | | | | | |
| | | | | | |
| | | | | | |
| | | | | | |
| | | | | | |
| | | | | | |
| | | | | | |
| | | | | | |
| | | | | | |
| | | | | | |
| | | | | | |
| | | | | | |
| | | | | | |
| | | | | | |
| | | | | | |
| | | | | | |
| | | | | | |
| | | | | | |
| | | | | | |
| | | | | | |
| | | | | | |
| | | | | | |
| | | | | | |
| | | | | | |
| | | | | | |
| | | | | | |
| | | | | | |
| | | | | | |
| | | | | | |
| | | | | | |
| | | | | | |
| | | | | | |
| | | | | | |
| | | | | | |
| | | | | | |
| | | | | | |
| | | | | | |
| | | | | | |
| | | | | | |
| | | | | | |
| | | | | | |
| | | | | | |
| | | | | | |
| | | | | | |
| | | | | | |
| | | | | | |
| | | | | | |
| | | | | | |
| | | | | | |
| | | | | | |
| | | | | | |
| | | | | | |
| | | | | | |
| | | | | | |
| | | | | | |
| | | | | | |
| | | | | | |
| | | | | | |
| | | | | | |
| | | | | | |
| | | | | | |
| | | | | | |
| | | | | | |
| | | | | | |
| | | | | | |
| | | | | | |
| | | | | | |
| | | | | | |
| | | | | | |
| | | | | | |
| | | | | | |
| | | | | | |
| | | | | | |
| | | | | | |
| | | | | | |
| | | | | | |
| | | | | | |
| | | | | | |
| | | | | | |
| | | | | | |
| | | | | | |
| | | | | | |
| | | | | | |
| | | | | | |
| | | | | | |
| | | | | | |
| | | | | | |
| | | | | | |
| | | | | | |
| | | | | | |
| | | | | | |
| | | | | | |
| | | | | | |
| | | | | | |
| | | | | | |
| | | | | | |
| | | | | | |
| | | | | | |
| | | | | | |
| | | | | | |
| | | | | | |
| | | | | | |
| | | | | | |
| | | | | | |
| | | | | | |
| | | | | | |
| | | | | | |
| | | | | | |
| | | | | | |
| | | | | | |
| | | | | | |
| | | | | | |
| | | | | | |
| | | | | | |
| | | | | | |
| | | | | | |
| | | | | | |
| | | | | | |
| | | | | | |
| | | | | | |
| | | | | | |
| | | | | | |
| | | | | | |
| | | | | | |
| | | | | | |
| | | | | | |
| | | | | | |
| | | | | | |
| | | | | | |
| | | | | | |
| | | | | | |
| | | | | | |
| | | | | | |
| | | | | | |
| | | | | | |
| | | | | | |
| | | | | | |
| | | | | | |
| | | | | | |
| | | | | | |
| | | | | | |
| | | | | | |
| | | | | | |
| | | | | | |
| | | | | | |
| | | | | | |
| | | | | | |
| | | | | | |
| | | | | | |
| | | | | | |
| | | | | | |
| | | | | | |
| | | | | | |
| | | | | | |
| | | | | | |
| | | | | | |
| | | | | | |
| | | | | | |
| | | | | | |
| | | | | | |
| | | | | | |
| | | | | | |
| | | | | | |
| | | | | | |
| | | | | | |
| | | | | | |
| | | | | | |
| | | | | | |
| | | | | | |
| | | | | | |
| | | | | | |
| | | | | | |
| | | | | | |
| | | | | | |
| | | | | | |
| | | | | | |
| | | | | | |
| | | | | | |
| | | | | | |
| | | | | | |
| | | | | | |
| | | | | | |
| | | | | | |
| | | | | | |
| | | | | | |
| | | | | | |
| | | | | | |
| | | | | | |
| | | | | | |
| | | | | | |
| | | | | | |
| | | | | | |
| | | | | | |
| | | | | | |
| | | | | | |
| | | | | | |
| | | | | | |
| | | | | | |
| | | | | | |
| | | | | | |
| | | | | | |
| | | | | | |
| | | | | | |
| | | | | | |
| | | | | | |
| | | | | | |
| | | | | | |
| | | | | | |
| | | | | | |
| | | | | | |
| | | | | | |
| | | | | | |
| | | | | | |
| | | | | | |
| | | | | | |
| | | | | | |
| | | | | | |
| | | | | | |
| | | | | | |
| | | | | | |
| | | | | | |
| | | | | | |
| | | | | | |

Schwierigkeiten und Hilfe in anderen Lebenslagen außerhalb von und in Einrichtungen Geschlecht und Hilfearten*)

Berichtsjahr 2008

| von Hilfe zur Überwindung besonderer sozialer Schwierigkeiten und Hilfe in anderen Lebenslagen | | | | | | | | | Lfd. Nr. |
|--|---------|---------|---------|---------|---------|---------|-------------|-------------------------|-------------|
| davon im Alter von ... bis unter ... Jahren | | | | | | | | Durch- schnittsalter | |
| 40 – 50 | 50 – 60 | 60 – 65 | 65 – 70 | 70 – 75 | 75 – 80 | 80 – 85 | 85 und mehr | | |
| | | | | | | | | | |
| | | | | | | | | | |
| Einrichtungen | | | | | | | | | |
| lich | | | | | | | | | |
| 354 | 402 | 220 | 252 | 232 | 167 | 95 | 88 | 54,6 | 1 |
| 110 | 76 | 23 | 16 | 7 | 2 | – | – | 41,8 | 2 |
| 35 | 58 | 39 | 25 | 21 | 13 | 20 | 5 | 59,7 | 3 |
| 5 | 8 | 5 | 25 | 26 | 19 | 11 | 8 | 71,6 | 4 |
| – | – | 45 | 66 | 62 | 46 | 16 | 24 | 72,4 | 5 |
| 62 | 40 | 21 | 17 | 22 | 19 | 10 | 5 | 43,7 | 6 |
| 144 | 223 | 87 | 103 | 97 | 69 | 38 | 46 | 56,1 | 7 |
| lich | | | | | | | | | |
| 238 | 306 | 185 | 244 | 287 | 269 | 311 | 418 | 63,4 | 8 |
| 20 | 16 | 4 | 4 | 1 | 2 | 5 | 1 | 41,4 | 9 |
| 28 | 65 | 31 | 25 | 50 | 33 | 57 | 47 | 66,9 | 10 |
| 5 | 9 | 16 | 46 | 41 | 46 | 72 | 51 | 76,7 | 11 |
| – | – | 35 | 79 | 74 | 67 | 73 | 148 | 78,8 | 12 |
| 54 | 39 | 19 | 25 | 33 | 44 | 34 | 42 | 51,4 | 13 |
| 132 | 178 | 80 | 66 | 88 | 82 | 72 | 136 | 59,2 | 14 |
| sammen | | | | | | | | | |
| 592 | 708 | 405 | 496 | 519 | 436 | 406 | 506 | 59,3 | 15 |
| 130 | 92 | 27 | 20 | 8 | 4 | 5 | 1 | 41,7 | 16 |
| 63 | 123 | 70 | 50 | 71 | 46 | 77 | 52 | 64,1 | 17 |
| 10 | 17 | 21 | 71 | 67 | 65 | 83 | 59 | 75,3 | 18 |
| – | – | 80 | 145 | 136 | 113 | 89 | 172 | 76,5 | 19 |
| 116 | 79 | 40 | 42 | 55 | 63 | 44 | 47 | 48,1 | 20 |
| 276 | 401 | 167 | 169 | 185 | 151 | 110 | 182 | 57,7 | 21 |
| tungen | | | | | | | | | |
| lich | | | | | | | | | |
| 1 233 | 962 | 247 | 176 | 130 | 97 | 84 | 69 | 42,3 | 22 |
| 1 202 | 804 | 141 | 25 | 7 | – | – | – | 38,7 | 23 |
| – | 1 | – | – | 1 | – | – | – | . | 24 |
| – | – | – | – | – | – | – | – | – | 25 |
| – | – | 12 | 23 | 24 | 9 | 11 | 22 | 35,5 | 26 |
| 31 | 157 | 94 | 129 | 99 | 89 | 73 | 53 | 67,7 | 27 |
| lich | | | | | | | | | |
| 260 | 204 | 95 | 120 | 225 | 219 | 333 | 938 | 67,4 | 28 |
| 193 | 97 | 16 | 5 | – | – | – | – | 35,0 | 29 |
| 3 | – | 4 | – | – | – | – | – | . | 30 |
| – | – | – | – | – | – | – | 5 | 96,5 | 31 |
| – | – | 9 | 20 | 22 | 24 | 46 | 198 | 86,6 | 32 |
| 64 | 107 | 66 | 97 | 205 | 196 | 289 | 752 | 79,7 | 33 |

Noch: **5. Empfängerinnen und Empfänger von Hilfe zur Überwindung besonderer sozialer nach Altersgruppen,**

Noch: **5.2 Im Laufe des**

| Lfd. Nr. | Hilfeart | Empfängerinnen und Empfänger | | | |
|-------------|--|------------------------------|------------|--------------|-------------------|
| | | insgesamt | unter 18 | 18 – 30 | 30 – 40 |
| | | | | | |
| | | | | | noch: in Einrich |
| | | | | | Zu |
| 34 | Hilfe zur Überwindung besonderer sozialer Schwierigkeiten und Hilfe in anderen Lebenslagen zusammen¹⁾ | 8 577 | 124 | 1 848 | 1 213 |
| 35 | Hilfe zur Überwindung besonderer sozialer Schwierigkeiten | 5 522 | 1 | 1 841 | 1 190 |
| 36 | Hilfe zur Weiterführung des Haushalts | 9 | – | – | – |
| 37 | Altenhilfe | 5 | – | – | – |
| 38 | Blindenhilfe | 543 | 123 | – | – |
| 39 | Hilfe in sonstigen Lebenslagen | 2 531 | – | 7 | 23 |
| | | | | | |
| | | | | | außerhalb von und |
| | | | | | männ |
| 40 | Hilfe zur Überwindung besonderer sozialer Schwierigkeiten und Hilfe in anderen Lebenslagen zusammen¹⁾ | 7 982 | 234 | 1 670 | 1 277 |
| 41 | Hilfe zur Überwindung besonderer sozialer Schwierigkeiten | 5 097 | 1 | 1 570 | 1 118 |
| 42 | Hilfe zur Weiterführung des Haushalts | 240 | 2 | 6 | 14 |
| 43 | Altenhilfe | 107 | – | – | – |
| 44 | Blindenhilfe | 482 | 123 | 1 | – |
| 45 | Hilfe in sonstigen Lebenslagen | 1 074 | 80 | 26 | 47 |
| 46 | Bestattungskosten | 1 001 | 28 | 68 | 98 |
| | | | | | |
| | | | | | weib |
| 47 | Hilfe zur Überwindung besonderer sozialer Schwierigkeiten und Hilfe in anderen Lebenslagen zusammen¹⁾ | 5 667 | 132 | 565 | 321 |
| 48 | Hilfe zur Überwindung besonderer sozialer Schwierigkeiten | 970 | 1 | 426 | 179 |
| 49 | Hilfe zur Weiterführung des Haushalts | 372 | 3 | 8 | 18 |
| 50 | Altenhilfe | 291 | – | – | – |
| 51 | Blindenhilfe | 795 | 1 | – | 1 |
| 52 | Hilfe in sonstigen Lebenslagen | 2 234 | 100 | 34 | 34 |
| 53 | Bestattungskosten | 1 047 | 27 | 97 | 89 |
| | | | | | |
| | | | | | Ins |
| 54 | Hilfe zur Überwindung besonderer sozialer Schwierigkeiten und Hilfe in anderen Lebenslagen insgesamt¹⁾ | 13 649 | 366 | 2 235 | 1 598 |
| 55 | Hilfe zur Überwindung besonderer sozialer Schwierigkeiten | 6 067 | 2 | 1 996 | 1 297 |
| 56 | Hilfe zur Weiterführung des Haushalts | 612 | 5 | 14 | 32 |
| 57 | Altenhilfe | 398 | – | – | – |
| 58 | Blindenhilfe | 1 277 | 124 | 1 | 1 |
| 59 | Hilfe in sonstigen Lebenslagen | 3 308 | 180 | 60 | 81 |
| 60 | Bestattungskosten | 2 048 | 55 | 165 | 187 |

Schwierigkeiten und Hilfe in anderen Lebenslagen außerhalb von und in Einrichtungen Geschlecht und Hilfearten*)

Berichtsjahr 2008

| von Hilfe zur Überwindung besonderer sozialer Schwierigkeiten und Hilfe in anderen Lebenslagen | | | | | | | | | Lfd. Nr. |
|--|---------|---------|---------|---------|---------|---------|-------------|-------------------------|-------------|
| davon im Alter von ... bis unter ... Jahren | | | | | | | | Durch- schnittsalter | |
| 40 – 50 | 50 – 60 | 60 – 65 | 65 – 70 | 70 – 75 | 75 – 80 | 80 – 85 | 85 und mehr | | |
| | | | | | | | | | |
| | | | | | | | | | |
| richtungen | | | | | | | | | |
| sammen | | | | | | | | | |
| 1 493 | 1 166 | 342 | 296 | 355 | 316 | 417 | 1 007 | 50,9 | 34 |
| 1 395 | 901 | 157 | 30 | 7 | – | – | – | 38,1 | 35 |
| 3 | 1 | 4 | – | 1 | – | – | – | 57,1 | 36 |
| – | – | – | – | – | – | – | 5 | 96,5 | 37 |
| – | – | 21 | 43 | 46 | 33 | 57 | 220 | 65,5 | 38 |
| 95 | 264 | 160 | 226 | 304 | 285 | 362 | 805 | 76,2 | 39 |
| in Einrichtungen | | | | | | | | | |
| lich | | | | | | | | | |
| 1 585 | 1 361 | 466 | 428 | 361 | 264 | 179 | 157 | 45,9 | 40 |
| 1 310 | 877 | 164 | 41 | 14 | 2 | – | – | 38,9 | 41 |
| 35 | 59 | 39 | 25 | 22 | 13 | 20 | 5 | 59,7 | 42 |
| 5 | 8 | 5 | 25 | 26 | 19 | 11 | 8 | 71,6 | 43 |
| – | – | 56 | 89 | 85 | 55 | 27 | 46 | 55,3 | 44 |
| 93 | 197 | 115 | 146 | 121 | 108 | 83 | 58 | 60,2 | 45 |
| 144 | 223 | 87 | 103 | 97 | 69 | 38 | 46 | 56,1 | 46 |
| lich | | | | | | | | | |
| 498 | 510 | 279 | 364 | 511 | 488 | 644 | 1 355 | 65,5 | 47 |
| 213 | 113 | 20 | 9 | 1 | 2 | 5 | 1 | 35,8 | 48 |
| 31 | 65 | 35 | 25 | 50 | 33 | 57 | 47 | 66,7 | 49 |
| 5 | 9 | 16 | 46 | 41 | 46 | 72 | 56 | 77,0 | 50 |
| – | – | 43 | 99 | 96 | 91 | 119 | 345 | 81,9 | 51 |
| 118 | 146 | 85 | 122 | 238 | 240 | 323 | 794 | 74,1 | 52 |
| 132 | 178 | 80 | 66 | 88 | 82 | 72 | 136 | 59,2 | 53 |
| gesamt | | | | | | | | | |
| 2 083 | 1 871 | 745 | 792 | 872 | 752 | 823 | 1 512 | 54,0 | 54 |
| 1 523 | 990 | 184 | 50 | 15 | 4 | 5 | 1 | 38,4 | 55 |
| 66 | 124 | 74 | 50 | 72 | 46 | 77 | 52 | 64,0 | 56 |
| 10 | 17 | 21 | 71 | 67 | 65 | 83 | 64 | 75,6 | 57 |
| – | – | 99 | 188 | 181 | 146 | 146 | 391 | 71,9 | 58 |
| 211 | 343 | 200 | 268 | 359 | 348 | 406 | 852 | 69,6 | 59 |
| 276 | 401 | 167 | 169 | 185 | 151 | 110 | 182 | 57,7 | 60 |

**6. Empfängerinnen und Empfänger von Eingliederungshilfe für behinderte Menschen
und Hilfe zur Pflege außerhalb von und in Einrichtungen am 31. Dezember 2008
nach Dauer der Hilfestellung, Geschlecht und Altersgruppen
6.1 Im Laufe des Berichtsjahres beendete Hilfen*)**

| Alter von ... bis unter ... Jahren | Empfängerinnen und Empfänger | | | | | | | | | | durchschnittliche Dauer der Hilfegewährung in Jahren |
|---|------------------------------|---|---------|-------|-------|-------|-------|--------|---------|----------------|---|
| | ins- gesamt | davon mit einer Dauer der Hilfegewährung von ... bis unter ... Jahr(en) | | | | | | | | | |
| | | unter 0,5 | 0,5 – 1 | 1 – 2 | 2 – 3 | 3 – 5 | 5 – 7 | 7 – 10 | 10 – 15 | 15 und mehr | |
| Eingliederungshilfe für behinderte Menschen | | | | | | | | | | | |
| männlich | | | | | | | | | | | |
| unter 7 | 5 207 | 3 150 | 1 112 | 708 | 190 | 46 | 1 | – | – | – | 0,5 |
| 7 – 18 | 3 743 | 2 471 | 747 | 395 | 61 | 50 | 8 | 10 | 1 | – | 0,5 |
| 18 – 30 | 2 017 | 755 | 527 | 456 | 97 | 93 | 46 | 30 | 9 | 4 | 1,2 |
| 30 – 40 | 1 767 | 446 | 584 | 523 | 70 | 53 | 21 | 27 | 28 | 15 | 1,4 |
| 40 – 50 | 2 190 | 487 | 702 | 714 | 75 | 66 | 36 | 19 | 28 | 63 | 1,8 |
| 50 – 65 | 1 861 | 393 | 516 | 545 | 65 | 103 | 54 | 48 | 50 | 87 | 2,8 |
| 65 und mehr | 1 112 | 573 | 173 | 120 | 40 | 29 | 30 | 33 | 42 | 72 | 3,0 |
| Zusammen | 17 897 | 8 275 | 4 361 | 3 461 | 598 | 440 | 196 | 167 | 158 | 241 | 1,2 |
| Durchschnittsalter | 25,9 | 19,8 | 27,5 | 31,4 | 27,4 | 36,1 | 44,6 | 45,9 | 52,9 | 56,4 | x |
| weiblich | | | | | | | | | | | |
| unter 7 | 2 283 | 1 309 | 505 | 335 | 103 | 28 | 3 | – | – | – | 0,6 |
| 7 – 18 | 1 895 | 1 277 | 373 | 188 | 25 | 24 | 5 | 3 | – | – | 0,4 |
| 18 – 30 | 1 490 | 471 | 449 | 395 | 76 | 58 | 20 | 17 | 4 | – | 1,1 |
| 30 – 40 | 1 147 | 282 | 371 | 358 | 35 | 28 | 17 | 24 | 18 | 14 | 1,5 |
| 40 – 50 | 1 539 | 311 | 521 | 504 | 29 | 44 | 22 | 26 | 18 | 64 | 2,0 |
| 50 – 65 | 1 280 | 306 | 328 | 399 | 47 | 53 | 17 | 24 | 30 | 76 | 2,7 |
| 65 und mehr | 2 097 | 1 430 | 313 | 142 | 37 | 38 | 20 | 33 | 23 | 61 | 1,5 |
| Zusammen | 11 731 | 5 386 | 2 860 | 2 321 | 352 | 273 | 104 | 127 | 93 | 215 | 1,3 |
| Durchschnittsalter | 35,7 | 35,3 | 34,0 | 35,1 | 30,2 | 39,2 | 43,9 | 49,3 | 53,0 | 57,0 | x |
| Insgesamt | | | | | | | | | | | |
| unter 7 | 7 490 | 4 459 | 1 617 | 1 043 | 293 | 74 | 4 | – | – | – | 0,6 |
| 7 – 18 | 5 638 | 3 748 | 1 120 | 583 | 86 | 74 | 13 | 13 | 1 | – | 0,5 |
| 18 – 30 | 3 507 | 1 226 | 976 | 851 | 173 | 151 | 66 | 47 | 13 | 4 | 1,1 |
| 30 – 40 | 2 914 | 728 | 955 | 881 | 105 | 81 | 38 | 51 | 46 | 29 | 1,4 |
| 40 – 50 | 3 729 | 798 | 1 223 | 1 218 | 104 | 110 | 58 | 45 | 46 | 127 | 1,9 |
| 50 – 65 | 3 141 | 699 | 844 | 944 | 112 | 156 | 71 | 72 | 80 | 163 | 2,8 |
| 65 und mehr | 3 209 | 2 003 | 486 | 262 | 77 | 67 | 50 | 66 | 65 | 133 | 2,0 |
| Insgesamt | 29 628 | 13 661 | 7 221 | 5 782 | 950 | 713 | 300 | 294 | 251 | 456 | 1,3 |
| Durchschnittsalter | 29,7 | 25,9 | 30,1 | 32,9 | 28,4 | 37,3 | 44,3 | 47,3 | 52,9 | 56,7 | x |

*) Empfängerinnen und Empfänger, bei denen ein Ende der Leistungsgewährung angegeben wurde

Noch: **6. Empfängerinnen und Empfänger von Eingliederungshilfe für behinderte Menschen und Hilfe zur Pflege außerhalb von und in Einrichtungen am 31. Dezember 2008 nach Dauer der Hilfestellung, Geschlecht und Altersgruppen**
 Noch: **6.1 Im Laufe des Berichtsjahres beendete Hilfen*)**

| Alter von ... bis unter ... Jahren | Empfängerinnen und Empfänger | | | | | | | | | | durchschnittliche Dauer der Hilfegewährung in Jahren |
|--|------------------------------|---|---------|-------|-------|-------|-------|--------|---------|----------------|---|
| | ins- gesamt | davon mit einer Dauer der Hilfegewährung von ... bis unter ... Jahr(en) | | | | | | | | | |
| | | unter 0,5 | 0,5 – 1 | 1 – 2 | 2 – 3 | 3 – 5 | 5 – 7 | 7 – 10 | 10 – 15 | 15 und mehr | |
| Hilfe zur Pflege | | | | | | | | | | | |
| männlich | | | | | | | | | | | |
| Unter 18 | 301 | 138 | 64 | 43 | 27 | 22 | 6 | 1 | – | – | 1,1 |
| 18 – 40 | 868 | 520 | 98 | 95 | 42 | 67 | 20 | 14 | 11 | 1 | 1,1 |
| 40 – 50 | 1 032 | 578 | 167 | 102 | 58 | 80 | 17 | 13 | 14 | 3 | 1,2 |
| 50 – 60 | 1 701 | 826 | 353 | 192 | 95 | 157 | 27 | 28 | 19 | 4 | 1,3 |
| 60 – 65 | 1 085 | 504 | 198 | 132 | 63 | 113 | 26 | 32 | 16 | 1 | 1,5 |
| 65 – 70 | 1 921 | 939 | 329 | 209 | 130 | 187 | 50 | 48 | 23 | 6 | 1,4 |
| 70 – 75 | 2 275 | 1 036 | 432 | 274 | 139 | 237 | 51 | 70 | 29 | 7 | 1,5 |
| 75 – 80 | 2 065 | 878 | 386 | 272 | 162 | 227 | 50 | 54 | 30 | 6 | 1,6 |
| 80 – 85 | 1 664 | 727 | 297 | 247 | 126 | 168 | 37 | 36 | 21 | 5 | 1,5 |
| 85 – 90 | 1 038 | 403 | 183 | 157 | 87 | 135 | 33 | 27 | 10 | 3 | 1,6 |
| 90 und mehr | 636 | 228 | 92 | 106 | 78 | 93 | 25 | 8 | 5 | 1 | 1,7 |
| Zusammen | 14 586 | 6 777 | 2 599 | 1 829 | 1 007 | 1 486 | 342 | 331 | 178 | 37 | 1,4 |
| Durchschnittsalter | 67,3 | 65,5 | 67,7 | 68,9 | 69,7 | 69,8 | 69,9 | 70,3 | 67,6 | 69,8 | x |
| weiblich | | | | | | | | | | | |
| Unter 18 | 270 | 102 | 33 | 58 | 27 | 43 | 6 | – | 1 | – | 1,5 |
| 18 – 40 | 643 | 373 | 90 | 61 | 36 | 53 | 9 | 7 | 11 | 3 | 1,2 |
| 40 – 50 | 764 | 388 | 131 | 83 | 49 | 74 | 20 | 7 | 9 | 3 | 1,3 |
| 50 – 60 | 1 341 | 662 | 254 | 163 | 84 | 118 | 20 | 21 | 14 | 5 | 1,3 |
| 60 – 65 | 898 | 422 | 183 | 98 | 55 | 88 | 15 | 26 | 11 | – | 1,4 |
| 65 – 70 | 1 827 | 930 | 328 | 197 | 109 | 173 | 26 | 34 | 23 | 7 | 1,3 |
| 70 – 75 | 3 017 | 1 440 | 563 | 367 | 192 | 284 | 70 | 59 | 36 | 6 | 1,3 |
| 75 – 80 | 3 777 | 1 687 | 716 | 494 | 295 | 390 | 84 | 64 | 39 | 8 | 1,4 |
| 80 – 85 | 5 766 | 2 334 | 934 | 889 | 530 | 734 | 167 | 109 | 60 | 9 | 1,6 |
| 85 – 90 | 6 758 | 2 300 | 1 004 | 1 109 | 666 | 1 111 | 280 | 215 | 64 | 9 | 1,9 |
| 90 und mehr | 6 780 | 1 763 | 818 | 1 090 | 760 | 1 465 | 419 | 353 | 96 | 16 | 2,4 |
| Zusammen | 31 841 | 12 401 | 5 054 | 4 609 | 2 803 | 4 533 | 1 116 | 895 | 364 | 66 | 1,7 |
| Durchschnittsalter | 79,6 | 76,7 | 78,3 | 81,1 | 82,1 | 83,3 | 85,2 | 85,6 | 80,0 | 77,4 | x |
| Insgesamt | | | | | | | | | | | |
| Unter 18 | 571 | 240 | 97 | 101 | 54 | 65 | 12 | 1 | 1 | – | 1,3 |
| 18 – 40 | 1 511 | 893 | 188 | 156 | 78 | 120 | 29 | 21 | 22 | 4 | 1,2 |
| 40 – 50 | 1 796 | 966 | 298 | 185 | 107 | 154 | 37 | 20 | 23 | 6 | 1,2 |
| 50 – 60 | 3 042 | 1 488 | 607 | 355 | 179 | 275 | 47 | 49 | 33 | 9 | 1,3 |
| 60 – 65 | 1 983 | 926 | 381 | 230 | 118 | 201 | 41 | 58 | 27 | 1 | 1,4 |
| 65 – 70 | 3 748 | 1 869 | 657 | 406 | 239 | 360 | 76 | 82 | 46 | 13 | 1,4 |
| 70 – 75 | 5 292 | 2 476 | 995 | 641 | 331 | 521 | 121 | 129 | 65 | 13 | 1,4 |
| 75 – 80 | 5 842 | 2 565 | 1 102 | 766 | 457 | 617 | 134 | 118 | 69 | 14 | 1,4 |
| 80 – 85 | 7 430 | 3 061 | 1 231 | 1 136 | 656 | 902 | 204 | 145 | 81 | 14 | 1,5 |
| 85 – 90 | 7 796 | 2 703 | 1 187 | 1 266 | 753 | 1 246 | 313 | 242 | 74 | 12 | 1,9 |
| 90 und mehr | 7 416 | 1 991 | 910 | 1 196 | 838 | 1 558 | 444 | 361 | 101 | 17 | 2,4 |
| Insgesamt | 46 427 | 19 178 | 7 653 | 6 438 | 3 810 | 6 019 | 1 458 | 1 226 | 542 | 103 | 1,6 |
| Durchschnittsalter | 75,7 | 72,8 | 74,7 | 77,6 | 78,8 | 79,9 | 81,6 | 81,4 | 75,9 | 74,7 | x |

Anmerkung Seite 120

Noch: **6. Empfängerinnen und Empfänger von Eingliederungshilfe für behinderte Menschen und Hilfe zur Pflege außerhalb von und in Einrichtungen am 31. Dezember 2008 nach Dauer der Hilfgewährung, Geschlecht und Altersgruppen**
6.2 Am Jahresende andauernde Hilfen*)

| Alter von ... bis unter .. Jahren | Empfängerinnen und Empfänger | | | | | | | | | | durchschnittliche Dauer der Hilfegewährung in Jahren |
|---|------------------------------|---|---------|-------|-------|-------|-------|--------|---------|----------------|---|
| | ins- gesamt | davon mit einer Dauer der Hilfegewährung von ... bis unter ... Jahr(en) | | | | | | | | | |
| | | unter 0,5 | 0,5 – 1 | 1 – 2 | 2 – 3 | 3 – 5 | 5 – 7 | 7 – 10 | 10 – 15 | 15 und mehr | |

Eingliederungshilfe für behinderte Menschen

männlich

| | | | | | | | | | | | |
|--------------------|---------------|--------------|--------------|---------------|--------------|--------------|--------------|--------------|--------------|---------------|------------|
| unter 7 | 4 083 | 1 439 | 755 | 1 419 | 366 | 94 | 10 | – | – | – | 1,1 |
| 7 – 18 | 1 301 | 248 | 279 | 267 | 138 | 170 | 102 | 67 | 28 | 2 | 2,5 |
| 18 – 30 | 11 787 | 1 019 | 954 | 2 466 | 1 537 | 2 451 | 1 845 | 1 161 | 270 | 84 | 3,6 |
| 30 – 40 | 12 057 | 447 | 704 | 1 618 | 784 | 1 121 | 947 | 1 677 | 3 233 | 1 526 | 8,0 |
| 40 – 50 | 16 802 | 538 | 959 | 2 456 | 1 041 | 1 410 | 973 | 1 140 | 1 626 | 6 659 | 11,1 |
| 50 – 65 | 13 292 | 363 | 685 | 2 035 | 973 | 1 209 | 1 026 | 1 160 | 1 343 | 4 498 | 11,8 |
| 65 und mehr | 2 792 | 101 | 101 | 383 | 153 | 263 | 299 | 230 | 341 | 921 | 12,6 |
| Zusammen | 62 114 | 4 155 | 4 437 | 10 644 | 4 992 | 6 718 | 5 202 | 5 435 | 6 841 | 13 690 | 8,4 |
| Durchschnittsalter | 39,5 | 24,1 | 32,3 | 35,5 | 36,2 | 37,8 | 39,4 | 40,8 | 42,8 | 49,3 | x |

weiblich

| | | | | | | | | | | | |
|--------------------|---------------|--------------|--------------|--------------|--------------|--------------|--------------|--------------|--------------|---------------|------------|
| unter 7 | 1 932 | 663 | 345 | 665 | 200 | 52 | 7 | – | – | – | 1,1 |
| 7 – 18 | 720 | 147 | 130 | 151 | 79 | 90 | 52 | 60 | 10 | 1 | 2,6 |
| 18 – 30 | 8 212 | 749 | 716 | 1 805 | 1 098 | 1 634 | 1 149 | 830 | 169 | 62 | 3,5 |
| 30 – 40 | 8 651 | 275 | 539 | 1 167 | 517 | 721 | 621 | 1 285 | 2 396 | 1 130 | 8,1 |
| 40 – 50 | 12 138 | 380 | 717 | 1 896 | 730 | 939 | 614 | 732 | 1 115 | 5 015 | 11,3 |
| 50 – 65 | 9 517 | 279 | 504 | 1 519 | 585 | 819 | 598 | 726 | 915 | 3 572 | 12,4 |
| 65 und mehr | 2 576 | 159 | 146 | 409 | 149 | 225 | 217 | 161 | 285 | 825 | 12,3 |
| Zusammen | 43 746 | 2 652 | 3 097 | 7 612 | 3 358 | 4 480 | 3 258 | 3 794 | 4 890 | 10 605 | 8,9 |
| Durchschnittsalter | 41,0 | 28,8 | 35,7 | 38,0 | 36,8 | 38,6 | 39,7 | 40,1 | 43,0 | 49,8 | x |

Insgesamt

| | | | | | | | | | | | |
|--------------------|----------------|--------------|--------------|---------------|--------------|---------------|--------------|--------------|---------------|---------------|------------|
| unter 7 | 6 015 | 2 102 | 1 100 | 2 084 | 566 | 146 | 17 | – | – | – | 1,1 |
| 7 – 18 | 2 021 | 395 | 409 | 418 | 217 | 260 | 154 | 127 | 38 | 3 | 2,5 |
| 18 – 30 | 19 999 | 1 768 | 1 670 | 4 271 | 2 635 | 4 085 | 2 994 | 1 991 | 439 | 146 | 3,6 |
| 30 – 40 | 20 708 | 722 | 1 243 | 2 785 | 1 301 | 1 842 | 1 568 | 2 962 | 5 629 | 2 656 | 8,0 |
| 40 – 50 | 28 940 | 918 | 1 676 | 4 352 | 1 771 | 2 349 | 1 587 | 1 872 | 2 741 | 11 674 | 11,2 |
| 50 – 65 | 22 809 | 642 | 1 189 | 3 554 | 1 558 | 2 028 | 1 624 | 1 886 | 2 258 | 8 070 | 12,0 |
| 65 und mehr | 5 368 | 260 | 247 | 792 | 302 | 488 | 516 | 391 | 626 | 1 746 | 12,4 |
| Insgesamt | 105 860 | 6 807 | 7 534 | 18 256 | 8 350 | 11 198 | 8 460 | 9 229 | 11 731 | 24 295 | 8,6 |
| Durchschnittsalter | 40,1 | 25,9 | 33,7 | 36,6 | 36,4 | 38,1 | 39,5 | 40,5 | 42,9 | 49,5 | x |

Anmerkung Seite 120

Noch: **6. Empfängerinnen und Empfänger von Eingliederungshilfe für behinderte Menschen und Hilfe zur Pflege außerhalb von und in Einrichtungen am 31. Dezember 2008 nach Dauer der Hilfestellung, Geschlecht und Altersgruppen**
 Noch: **6.2 Am Jahresende andauernde Hilfen*)**

| Alter von ... bis unter ... Jahren | Empfängerinnen und Empfänger | | | | | | | | | | durchschnittliche Dauer der Hilfegewährung in Jahren |
|--|------------------------------|---|---------|--------|-------|--------|-------|--------|---------|----------------|---|
| | ins- gesamt | davon mit einer Dauer der Hilfegewährung von ... bis unter ... Jahr(en) | | | | | | | | | |
| | | unter 0,5 | 0,5 – 1 | 1 – 2 | 2 – 3 | 3 – 5 | 5 – 7 | 7 – 10 | 10 – 15 | 15 und mehr | |
| Hilfe zur Pflege | | | | | | | | | | | |
| männlich | | | | | | | | | | | |
| Unter 18 | 122 | 19 | 20 | 28 | 12 | 26 | 7 | 4 | 3 | 3 | 3,0 |
| 18 – 40 | 827 | 135 | 100 | 123 | 92 | 188 | 63 | 38 | 58 | 30 | 4,0 |
| 40 – 50 | 1 260 | 191 | 158 | 198 | 165 | 300 | 84 | 69 | 66 | 29 | 3,7 |
| 50 – 60 | 2 436 | 315 | 309 | 480 | 356 | 541 | 165 | 144 | 86 | 40 | 3,4 |
| 60 – 65 | 1 607 | 198 | 223 | 321 | 202 | 380 | 105 | 108 | 61 | 9 | 3,2 |
| 65 – 70 | 2 675 | 334 | 340 | 573 | 353 | 598 | 168 | 166 | 117 | 26 | 3,3 |
| 70 – 75 | 3 207 | 419 | 446 | 635 | 402 | 701 | 237 | 190 | 150 | 27 | 3,3 |
| 75 – 80 | 2 594 | 330 | 382 | 563 | 346 | 567 | 153 | 127 | 99 | 27 | 3,1 |
| 80 – 85 | 1 947 | 249 | 312 | 462 | 253 | 396 | 118 | 79 | 62 | 16 | 2,9 |
| 85 – 90 | 1 167 | 185 | 174 | 284 | 144 | 253 | 71 | 29 | 21 | 6 | 2,6 |
| 90 und mehr | 533 | 70 | 98 | 123 | 72 | 107 | 35 | 19 | 8 | 1 | 2,6 |
| Zusammen | 18 375 | 2 445 | 2 562 | 3 790 | 2 397 | 4 057 | 1 206 | 973 | 731 | 214 | 3,2 |
| Durchschnittsalter | 67,9 | 67,3 | 69,1 | 69,3 | 68,0 | 67,4 | 67,4 | 66,7 | 65,3 | 60,0 | x |
| weiblich | | | | | | | | | | | |
| Unter 18 | 153 | 18 | 39 | 26 | 14 | 45 | 2 | 3 | 5 | 1 | 2,6 |
| 18 – 40 | 666 | 107 | 85 | 114 | 60 | 156 | 47 | 33 | 46 | 18 | 3,8 |
| 40 – 50 | 1 114 | 149 | 138 | 205 | 127 | 269 | 82 | 57 | 57 | 30 | 3,8 |
| 50 – 60 | 1 965 | 252 | 241 | 382 | 263 | 444 | 146 | 116 | 78 | 43 | 3,6 |
| 60 – 65 | 1 264 | 120 | 168 | 243 | 172 | 317 | 93 | 86 | 50 | 15 | 3,5 |
| 65 – 70 | 2 661 | 372 | 350 | 528 | 325 | 626 | 160 | 135 | 120 | 45 | 3,4 |
| 70 – 75 | 4 497 | 570 | 643 | 927 | 565 | 1 035 | 292 | 240 | 183 | 42 | 3,2 |
| 75 – 80 | 5 949 | 788 | 890 | 1 321 | 828 | 1 308 | 348 | 263 | 163 | 40 | 2,9 |
| 80 – 85 | 9 360 | 1 154 | 1 374 | 2 174 | 1 375 | 2 022 | 637 | 390 | 191 | 43 | 2,8 |
| 85 – 90 | 10 884 | 1 271 | 1 570 | 2 403 | 1 653 | 2 553 | 732 | 462 | 203 | 37 | 2,8 |
| 90 und mehr | 9 321 | 906 | 1 016 | 1 927 | 1 345 | 2 467 | 848 | 573 | 200 | 39 | 3,2 |
| Zusammen | 47 834 | 5 707 | 6 514 | 10 250 | 6 727 | 11 242 | 3 387 | 2 358 | 1 296 | 353 | 3,1 |
| Durchschnittsalter | 80,2 | 79,1 | 79,7 | 80,7 | 81,1 | 80,6 | 81,3 | 80,5 | 75,7 | 70,4 | x |
| Insgesamt | | | | | | | | | | | |
| Unter 18 | 275 | 37 | 59 | 54 | 26 | 71 | 9 | 7 | 8 | 4 | 2,8 |
| 18 – 40 | 1 493 | 242 | 185 | 237 | 152 | 344 | 110 | 71 | 104 | 48 | 3,9 |
| 40 – 50 | 2 374 | 340 | 296 | 403 | 292 | 569 | 166 | 126 | 123 | 59 | 3,8 |
| 50 – 60 | 4 401 | 567 | 550 | 862 | 619 | 985 | 311 | 260 | 164 | 83 | 3,5 |
| 60 – 65 | 2 871 | 318 | 391 | 564 | 374 | 697 | 198 | 194 | 111 | 24 | 3,3 |
| 65 – 70 | 5 336 | 706 | 690 | 1 101 | 678 | 1 224 | 328 | 301 | 237 | 71 | 3,3 |
| 70 – 75 | 7 704 | 989 | 1 089 | 1 562 | 967 | 1 736 | 529 | 430 | 333 | 69 | 3,3 |
| 75 – 80 | 8 543 | 1 118 | 1 272 | 1 884 | 1 174 | 1 875 | 501 | 390 | 262 | 67 | 3,0 |
| 80 – 85 | 11 307 | 1 403 | 1 686 | 2 636 | 1 628 | 2 418 | 755 | 469 | 253 | 59 | 2,8 |
| 85 – 90 | 12 051 | 1 456 | 1 744 | 2 687 | 1 797 | 2 806 | 803 | 491 | 224 | 43 | 2,8 |
| 90 und mehr | 9 854 | 976 | 1 114 | 2 050 | 1 417 | 2 574 | 883 | 592 | 208 | 40 | 3,2 |
| Insgesamt | 66 209 | 8 152 | 9 076 | 14 040 | 9 124 | 15 299 | 4 593 | 3 331 | 2 027 | 567 | 3,1 |
| Durchschnittsalter | 76,8 | 75,6 | 76,7 | 77,6 | 77,7 | 77,1 | 77,7 | 76,5 | 71,9 | 66,5 | x |

Anmerkung Seite 120

7. Empfängerinnen und Empfänger von Leistungen nach dem nach Staatsangehörigkeit, Altersgruppen, ausgewählten

7.1 Am 31.

| Lfd. Nr. | Sitz des Trägers | Empfängerinnen und Empfänger | | | | | | |
|-------------|------------------------------|------------------------------|---|---------------------------------------|---------|-------------|-----------------------------------|---------------------|
| | | insgesamt ¹⁾ | Eingliederungshilfe für behinderte Menschen | | | | | in Einrichtungen |
| | | | zusammen ¹⁾ | im Alter von ... bis unter ... Jahren | | | außerhalb von Einrichtungen | |
| | | | | unter 18 | 18 – 65 | 65 und mehr | | |
| | Kreisfreie Städte | | | | | | | |
| 1 | Düsseldorf | 2 603 | 19 | 10 | 6 | 3 | 18 | 1 |
| 2 | Duisburg | 2 872 | 178 | 158 | 5 | 15 | 20 | 158 |
| 3 | Essen | 4 420 | 744 | 298 | 433 | 13 | 736 | 8 |
| 4 | Krefeld | 939 | – | – | – | – | – | – |
| 5 | Mönchengladbach | 1 225 | 62 | – | 41 | 21 | 62 | – |
| 6 | Mülheim an der Ruhr | 870 | 6 | – | 4 | 2 | 6 | – |
| 7 | Oberhausen | 1 052 | 5 | 1 | 2 | 2 | 5 | – |
| 8 | Remscheid | 452 | – | – | – | – | – | – |
| 9 | Solingen | 858 | 226 | 141 | 85 | – | 226 | – |
| 10 | Wuppertal | 3 049 | 86 | 82 | 3 | 1 | 86 | – |
| | Kreise | | | | | | | |
| 11 | Kleve | 772 | 12 | – | – | 12 | – | 12 |
| 12 | Mettmann | 1 464 | 9 | – | – | 9 | – | 9 |
| 13 | Rhein-Kreis Neuss | 1 092 | 154 | 130 | 18 | 6 | 148 | 6 |
| 14 | Viersen ²⁾ | 164 | – | – | – | – | – | – |
| 15 | Wesel | 1 336 | 19 | 15 | 3 | 1 | 18 | 1 |
| 16 | Reg.-Bez. Düsseldorf | 23 168 | 1 520 | 835 | 600 | 85 | 1 325 | 195 |
| | Kreisfreie Städte | | | | | | | |
| 17 | Aachen | 1 555 | 106 | 3 | 39 | 64 | 76 | 30 |
| 18 | Bonn | 1 294 | 336 | – | 326 | 10 | 333 | 3 |
| 19 | Köln | 2 630 | 869 | 64 | 674 | 131 | 641 | 228 |
| 20 | Leverkusen | 474 | 49 | 24 | 1 | 24 | 25 | 24 |
| | Kreise | | | | | | | |
| 21 | Aachen | 1 255 | 1 | – | 1 | – | 1 | – |
| 22 | Düren | 1 281 | 276 | 241 | 33 | 2 | 272 | 4 |
| 23 | Rhein-Erft-Kreis | 1 625 | 131 | 109 | 21 | 1 | 131 | – |
| 24 | Euskirchen | 543 | – | – | – | – | – | – |
| 25 | Heinsberg | 832 | – | – | – | – | – | – |
| 26 | Oberbergischer Kreis | 728 | 11 | 9 | – | 2 | 9 | 2 |
| 27 | Rheinisch-Bergischer Kreis | 791 | 117 | 36 | 69 | 12 | 108 | 9 |
| 28 | Rhein-Sieg-Kreis | 877 | 97 | 89 | 8 | – | 97 | – |
| 29 | Reg.-Bez. Köln | 13 885 | 1 993 | 575 | 1 172 | 246 | 1 693 | 300 |
| | Kreisfreie Städte | | | | | | | |
| 30 | Bottrop | 656 | 152 | 141 | 10 | 1 | 151 | 1 |
| 31 | Gelsenkirchen | 1 770 | 405 | 389 | 10 | 6 | 399 | 6 |
| 32 | Münster | 971 | 38 | 20 | 4 | 14 | 24 | 14 |
| | Kreise | | | | | | | |
| 33 | Borken ²⁾ | 194 | – | – | – | – | – | – |
| 34 | Coesfeld | 591 | – | – | – | – | – | – |
| 35 | Recklinghausen ²⁾ | 1 577 | 81 | 56 | 14 | 11 | 71 | 10 |
| 36 | Steinfurt | 1 349 | – | – | – | – | – | – |
| 37 | Warendorf | 920 | 240 | 199 | 16 | 25 | 217 | 23 |
| 38 | Reg.-Bez. Münster | 8 028 | 916 | 805 | 54 | 57 | 862 | 54 |

*) Empfängerinnen und Empfänger mehrerer verschiedener Hilfen werden bei jeder Hilfeart bzw. jedem Ort der Hilfestellung gezählt. – 1) Mehrfachzählungen

**5. bis 9. Kapitel SGB XII außerhalb von und in Einrichtungen
Hilfearten*) und Sitz des Trägers**
Dezember 2008

von Leistungen nach dem 5. bis 9. Kapitel SGB XII

| von Leistungen nach dem 5. bis 9. Kapitel SGB XII | | | | | | | | Nachrichtlich: Anspruch- berechtigte auf Hilfen zur Gesundheit über die Krankenkassen nach § 264 Abs. 2 SGB V | Lfd. Nr. |
|---|---------------------------------------|---------|-------------|--------------------------------|---------------------|---|---|---|-------------|
| Hilfe zur Pflege | | | | | | Hilfe zur Überwindung besonderer sozialer Schwierigkeiten und Hilfe in anderen Lebenslagen | Hilfen zur Gesundheit (unmittelbar vom Sozialamt erbrachte Leistungen) | | |
| zusammen ¹⁾ | im Alter von ... bis unter ... Jahren | | | außerhalb von Einrichtungen | in Einrichtungen | | | | |
| | unter 18 | 18 – 65 | 65 und mehr | | | | | | |
| 2 516 | 3 | 155 | 2 358 | 753 | 1 766 | 64 | 37 | 1 764 | 1 |
| 2 684 | 24 | 165 | 2 495 | 251 | 2 439 | 17 | 2 | 968 | 2 |
| 3 451 | 3 | 452 | 2 996 | 475 | 2 976 | 104 | 192 | 751 | 3 |
| 887 | 1 | 30 | 856 | 132 | 756 | 2 | 85 | 488 | 4 |
| 1 144 | 1 | 64 | 1 079 | 172 | 973 | 16 | 21 | 590 | 5 |
| 774 | 2 | 51 | 721 | 194 | 584 | 8 | 102 | 339 | 6 |
| 1 010 | – | 66 | 944 | 199 | 811 | 43 | – | 419 | 7 |
| 452 | 1 | 45 | 406 | 82 | 375 | – | 1 | 73 | 8 |
| 599 | 2 | 54 | 543 | 112 | 487 | 28 | 10 | 149 | 9 |
| 2 093 | 4 | 110 | 1 979 | 359 | 1 734 | – | 997 | – | 10 |
| 757 | 2 | 15 | 740 | 41 | 716 | 1 | 2 | 197 | 11 |
| 1 432 | 6 | 106 | 1 320 | 250 | 1 185 | 29 | 7 | 495 | 12 |
| 809 | 2 | 74 | 733 | 167 | 642 | 44 | 125 | 102 | 13 |
| 160 | 1 | 106 | 53 | 61 | 99 | 4 | 1 | 241 | 14 |
| 1 260 | 3 | 46 | 1 211 | 119 | 1 141 | 42 | 34 | 489 | 15 |
| 20 028 | 55 | 1 539 | 18 434 | 3 367 | 16 684 | 402 | 1 616 | 7 065 | 16 |
| 1 377 | 6 | 245 | 1 126 | 843 | 555 | 60 | 24 | 35 | 17 |
| 944 | 3 | 85 | 856 | 230 | 716 | – | 23 | 774 | 18 |
| 1 688 | 6 | 440 | 1 242 | 1 321 | 367 | 39 | 49 | 8 | 19 |
| 424 | 4 | 11 | 409 | 30 | 394 | 1 | – | 29 | 20 |
| 1 160 | 2 | 125 | 1 033 | 259 | 901 | 24 | 81 | 182 | 21 |
| 898 | 3 | 76 | 819 | 145 | 753 | 12 | 135 | 44 | 22 |
| 1 409 | 10 | 349 | 1 050 | 288 | 1 121 | 15 | 83 | 141 | 23 |
| 518 | 2 | 22 | 494 | 37 | 481 | 10 | 17 | 22 | 24 |
| 709 | 4 | 81 | 624 | 141 | 569 | 139 | 20 | 37 | 25 |
| 714 | – | 96 | 618 | 4 | 710 | 3 | – | 77 | 26 |
| 654 | – | 32 | 622 | 88 | 566 | 22 | 11 | 33 | 27 |
| 773 | 2 | 138 | 633 | 95 | 678 | 7 | 1 | 725 | 28 |
| 11 268 | 42 | 1 700 | 9 526 | 3 481 | 7 811 | 332 | 444 | 2 107 | 29 |
| 500 | 1 | 23 | 476 | 48 | 453 | 5 | – | 183 | 30 |
| 1 307 | 4 | 71 | 1 232 | 231 | 1 076 | 37 | 29 | 524 | 31 |
| 802 | 8 | 69 | 725 | 225 | 577 | 127 | 15 | 484 | 32 |
| 187 | – | 124 | 63 | 71 | 117 | 9 | 11 | – | 33 |
| 576 | 2 | 31 | 543 | 112 | 464 | 18 | 2 | – | 34 |
| 1 456 | 87 | 69 | 1 300 | 156 | 1 300 | 6 | 53 | 23 | 35 |
| 1 252 | 6 | 125 | 1 121 | 134 | 1 118 | 72 | 51 | 402 | 36 |
| 665 | – | 33 | 632 | 92 | 573 | 3 | 22 | 5 | 37 |
| 6 745 | 108 | 545 | 6 092 | 1 069 | 5 678 | 277 | 183 | 1 621 | 38 |

sind nur insoweit ausgeschlossen, als sie aufgrund der Meldungen erkennbar waren. – 2) Örtlicher und überörtlicher Träger wurden teilweise vertauscht geliefert.

**Noch: 7. Empfängerinnen und Empfänger von Leistungen nach dem
nach Staatsangehörigkeit, Altersgruppen, ausgewählten**

Noch: 7.1 Am 31.

| Lfd. Nr. | Sitz des Trägers | Empfängerinnen und Empfänger | | | | | | |
|-------------|--|------------------------------|---|---------------------------------------|--------|-------|-----------------------------------|---------------------|
| | | insgesamt ¹⁾ | Eingliederungshilfe für behinderte Menschen | | | | | in Einrichtungen |
| | | | zusammen ¹⁾ | im Alter von ... bis unter ... Jahren | | | außerhalb von Einrichtungen | |
| unter 18 | 18 – 65 | 65 und mehr | | | | | | |
| 39 | Kreisfreie Stadt Bielefeld | 1 141 | 53 | 2 | 25 | 26 | 27 | 26 |
| | Kreise | | | | | | | |
| 40 | Gütersloh | 2 052 | 1 216 | 1 118 | 79 | 19 | 1 207 | 9 |
| 41 | Herford | 706 | 6 | 4 | 2 | – | 6 | – |
| 42 | Höxter | 335 | 7 | 6 | 1 | – | 7 | – |
| 43 | Lippe | 960 | 15 | – | 3 | 12 | 3 | 12 |
| 44 | Minden-Lübbecke | 1 089 | 6 | – | 1 | 5 | 1 | 5 |
| 45 | Paderborn | 778 | 6 | – | – | 6 | – | 6 |
| 46 | Reg.-Bez. Detmold | 7 061 | 1 309 | 1 130 | 111 | 68 | 1 251 | 58 |
| | Kreisfreie Städte | | | | | | | |
| 47 | Bochum | 1 570 | – | – | – | – | – | – |
| 48 | Dortmund | 1 633 | – | – | – | – | – | – |
| 49 | Hagen | 929 | – | – | – | – | – | – |
| 50 | Hamm | 946 | 146 | 141 | 3 | 2 | 146 | – |
| 51 | Herne | 1 180 | 340 | 321 | 14 | 5 | 337 | 3 |
| | Kreise | | | | | | | |
| 52 | Ennepe-Ruhr-Kreis | 1 371 | 88 | 73 | 13 | 2 | 86 | 2 |
| 53 | Hochsauerlandkreis | 815 | 6 | – | 1 | 5 | 2 | 4 |
| 54 | Märkischer Kreis | 2 680 | 1 261 | 1 236 | 3 | 22 | 1 248 | 13 |
| 55 | Olpe | 734 | 406 | 339 | 67 | – | 406 | – |
| 56 | Siegen-Wittgenstein | 679 | 1 | – | 1 | – | 1 | – |
| 57 | Soest | 916 | 45 | 12 | 2 | 31 | 14 | 31 |
| 58 | Unna | 1 662 | 2 | 1 | 1 | – | 2 | – |
| 59 | Reg.-Bez. Arnsberg | 15 115 | 2 295 | 2 123 | 105 | 67 | 2 242 | 53 |
| 60 | Örtliche Träger zusammen | 67 257 | 8 033 | 5 468 | 2 042 | 523 | 7 373 | 660 |
| 61 | davon kreisfreie Städte | 35 089 | 3 820 | 1 795 | 1 685 | 340 | 3 318 | 502 |
| 62 | Kreise | 32 168 | 4 213 | 3 673 | 357 | 183 | 4 055 | 158 |
| 63 | Überörtliche Träger zusammen | 112 650 | 98 218 | 2 922 | 90 442 | 4 854 | 26 101 | 79 683 |
| 64 | davon Landschaftsverband Rheinland (LVR) | 50 734 | 44 972 | 7 | 42 695 | 2 270 | 11 381 | 36 796 |
| 65 | davon LVR (ohne Delegation) | 46 435 | 44 835 | – | 42 619 | 2 216 | 11 258 | 36 782 |
| 66 | örtliche Träger als Delegations- nehmer ²⁾ | 4 299 | 137 | 7 | 76 | 54 | 123 | 14 |
| 67 | Landschaftsverband Westfalen- Lippe (LWL) | 61 916 | 53 246 | 2 915 | 47 747 | 2 584 | 14 720 | 42 887 |
| 68 | davon LWL (ohne Delegation) | 54 692 | 52 866 | 2 776 | 47 583 | 2 507 | 14 447 | 42 780 |
| 69 | örtliche Träger als Delegations- nehmer ²⁾ | 7 224 | 380 | 139 | 164 | 77 | 273 | 107 |
| 70 | Nordrhein-Westfalen | 179 907 | 106 251 | 8 390 | 92 484 | 5 377 | 33 474 | 80 343 |

**5. bis 9. Kapitel SGB XII außerhalb von und in Einrichtungen
Hilfearten*) und Sitz des Trägers**
Dezember 2008

von Leistungen nach dem 5. bis 9. Kapitel SGB XII

| von Leistungen nach dem 5. bis 9. Kapitel SGB XII | | | | | | | | Nachrichtlich: Anspruch- berechtigte auf Hilfen zur Gesundheit über die Krankenkassen nach § 264 Abs. 2 SGB V | Lfd. Nr. |
|---|---------------------------------------|---------|-------------|--------------------------------|---------------------|---|---|---|-------------|
| Hilfe zur Pflege | | | | | | Hilfe zur Überwindung besonderer sozialer Schwierigkeiten und Hilfe in anderen Lebenslagen | Hilfen zur Gesundheit (unmittelbar vom Sozialamt erbrachte Leistungen) | | |
| zusammen ¹⁾ | im Alter von ... bis unter ... Jahren | | | außerhalb von Einrichtungen | in Einrichtungen | | | | |
| | unter 18 | 18 – 65 | 65 und mehr | | | | | | |
| 1 034 | 5 | 89 | 940 | 248 | 786 | 40 | 18 | 457 | 39 |
| 809 | 1 | 77 | 731 | 190 | 619 | 1 | 26 | 327 | 40 |
| 675 | 4 | 25 | 646 | 82 | 593 | 23 | 9 | 134 | 41 |
| 318 | – | 2 | 316 | – | 318 | 8 | 2 | 26 | 42 |
| 918 | 5 | 38 | 875 | 121 | 799 | 18 | 29 | 157 | 43 |
| 934 | 4 | 50 | 880 | 115 | 826 | 153 | 9 | 193 | 44 |
| 708 | 2 | 61 | 645 | 148 | 560 | 21 | 59 | 153 | 45 |
| 5 396 | 21 | 342 | 5 033 | 904 | 4 501 | 264 | 152 | 1 447 | 46 |
| 1 568 | 4 | 109 | 1 455 | 293 | 1 275 | 1 | 54 | 563 | 47 |
| 1 606 | 9 | 143 | 1 454 | 559 | 1 047 | 21 | 15 | 2 106 | 48 |
| 914 | 4 | 101 | 809 | 201 | 714 | 18 | – | 68 | 49 |
| 632 | 2 | 39 | 591 | 119 | 514 | 21 | 160 | 2 | 50 |
| 779 | 6 | 116 | 657 | 249 | 530 | 33 | 57 | – | 51 |
| 1 227 | 3 | 103 | 1 121 | 239 | 990 | 32 | 29 | 111 | 52 |
| 715 | 3 | 39 | 673 | 103 | 612 | 101 | 19 | 38 | 53 |
| 1 407 | 2 | 70 | 1 335 | 193 | 1 214 | 18 | – | 295 | 54 |
| 281 | – | 2 | 279 | – | 281 | 1 | 46 | 45 | 55 |
| 648 | 1 | 29 | 618 | 61 | 587 | 28 | 13 | 163 | 56 |
| 875 | 3 | 34 | 838 | 80 | 796 | 23 | 51 | 22 | 57 |
| 1 608 | 7 | 209 | 1 392 | 519 | 1 092 | 19 | 58 | 71 | 58 |
| 12 260 | 44 | 994 | 11 222 | 2 616 | 9 652 | 316 | 502 | 3 484 | 59 |
| 55 697 | 270 | 5 120 | 50 307 | 11 437 | 44 326 | 1 591 | 2 897 | 15 724 | 60 |
| 29 185 | 103 | 2 733 | 26 349 | 7 326 | 21 905 | 685 | 1 891 | 10 774 | 61 |
| 26 512 | 167 | 2 387 | 23 958 | 4 111 | 22 421 | 906 | 1 006 | 4 950 | 62 |
| 10 905 | 18 | 5 907 | 4 780 | 724 | 10 189 | 3 798 | 276 | 2 020 | 63 |
| 4 094 | 2 | 2 749 | 1 143 | 146 | 3 949 | 1 753 | 153 | 366 | 64 |
| – | – | – | – | – | – | 1 698 | 53 | – | 65 |
| 4 094 | 2 | 2 749 | 1 143 | 146 | 3 949 | 55 | 100 | 366 | 66 |
| 6 811 | 16 | 3 158 | 3 637 | 578 | 6 240 | 2 045 | 123 | 1 654 | 67 |
| 46 | – | 21 | 25 | – | 46 | 1 871 | 21 | 969 | 68 |
| 6 765 | 16 | 3 137 | 3 612 | 578 | 6 194 | 174 | 102 | 685 | 69 |
| 66 602 | 288 | 11 227 | 55 087 | 12 161 | 54 515 | 5 389 | 3 173 | 17 744 | 70 |

**Noch: 7. Empfängerinnen und Empfänger von Leistungen nach dem
nach Staatsangehörigkeit, Altersgruppen, ausgewählten**

7.2 Im Laufe des

| Lfd. Nr. | Sitz des Trägers | Empfängerinnen und Empfänger | | | | | | |
|-------------|---------------------------------|------------------------------|---|---------------------------------------|-------|-------|-----------------------------------|---------------------|
| | | insgesamt ¹⁾ | Eingliederungshilfe für behinderte Menschen | | | | | in Einrichtungen |
| | | | zusammen ¹⁾ | im Alter von ... bis unter ... Jahren | | | außerhalb von Einrichtungen | |
| unter 18 | 18 – 65 | 65 und mehr | | | | | | |
| 1 | Kreisfreie Städte Düsseldorf | 5 028 | 263 | 176 | 59 | 28 | 261 | 6 |
| 2 | Duisburg | 5 458 | 1 171 | 961 | 144 | 66 | 860 | 311 |
| 3 | Essen | 5 886 | 1 000 | 413 | 550 | 37 | 990 | 10 |
| 4 | Krefeld | 1 720 | 44 | – | 6 | 38 | 44 | – |
| 5 | Mönchengladbach | 2 104 | 143 | 51 | 59 | 33 | 143 | – |
| 6 | Mülheim an der Ruhr | 1 705 | 311 | 251 | 53 | 7 | 310 | 2 |
| 7 | Oberhausen | 2 019 | 336 | 252 | 74 | 10 | 336 | – |
| 8 | Remscheid | 603 | 54 | 43 | 9 | 2 | 54 | – |
| 9 | Solingen | 1 677 | 619 | 312 | 306 | 1 | 619 | – |
| 10 | Wuppertal | 6 186 | 1 545 | 533 | 103 | 909 | 640 | 959 |
| 11 | Kreise Kleve | 1 223 | 12 | – | – | 12 | – | 12 |
| 12 | Mettmann | 2 228 | 21 | – | – | 21 | – | 21 |
| 13 | Rhein-Kreis Neuss | 2 027 | 367 | 314 | 43 | 10 | 360 | 8 |
| 14 | Viersen ²⁾ | 661 | 266 | 159 | 102 | 5 | 266 | – |
| 15 | Wesel | 2 905 | 425 | 352 | 64 | 9 | 421 | 4 |
| 16 | Reg.-Bez. Düsseldorf | 41 430 | 6 577 | 3 817 | 1 572 | 1 188 | 5 304 | 1 333 |
| 17 | Kreisfreie Städte Aachen | 2 615 | 121 | 3 | 43 | 75 | 85 | 36 |
| 18 | Bonn | 2 926 | 787 | 273 | 493 | 21 | 777 | 13 |
| 19 | Köln | 13 726 | 3 457 | 1 365 | 1 554 | 538 | 2 664 | 795 |
| 20 | Leverkusen | 1 005 | 341 | 215 | 60 | 66 | 276 | 65 |
| 21 | Kreise Aachen | 1 589 | 1 | – | 1 | – | 1 | – |
| 22 | Düren | 1 527 | 282 | 245 | 34 | 3 | 280 | 2 |
| 23 | Rhein-Erft-Kreis | 2 222 | 242 | 176 | 64 | 2 | 242 | – |
| 24 | Euskirchen | 605 | – | – | – | – | – | – |
| 25 | Heinsberg | 1 086 | – | – | – | – | – | – |
| 26 | Oberbergischer Kreis | 1 003 | 40 | 38 | – | 2 | 38 | 2 |
| 27 | Rheinisch-Bergischer Kreis | 1 477 | 332 | 204 | 82 | 46 | 296 | 36 |
| 28 | Rhein-Sieg-Kreis | 1 270 | 142 | 130 | 12 | – | 142 | – |
| 29 | Reg.-Bez. Köln | 31 051 | 5 745 | 2 649 | 2 343 | 753 | 4 801 | 949 |
| 30 | Kreisfreie Städte Bottrop | 1 293 | 363 | 344 | 17 | 2 | 362 | 1 |
| 31 | Gelsenkirchen | 2 952 | 454 | 418 | 11 | 25 | 429 | 25 |
| 32 | Münster | 2 797 | 322 | 213 | 77 | 32 | 293 | 30 |
| 33 | Kreise Borken ²⁾ | 500 | – | – | – | – | – | – |
| 34 | Coesfeld | 973 | – | – | – | – | – | – |
| 35 | Recklinghausen ²⁾ | 2 489 | 151 | 102 | 26 | 23 | 131 | 20 |
| 36 | Steinfurt | 1 793 | 3 | – | 3 | – | 3 | – |
| 37 | Warendorf | 1 652 | 314 | 258 | 20 | 36 | 282 | 33 |
| 38 | Reg.-Bez. Münster | 14 449 | 1 607 | 1 335 | 154 | 118 | 1 500 | 109 |

**5. bis 9. Kapitel SGB XII außerhalb von und in Einrichtungen
Hilfearten*) und Sitz des Trägers**
Jahres 2008

von Leistungen nach dem 5. bis 9. Kapitel SGB XII

| von Leistungen nach dem 5. bis 9. Kapitel SGB XII | | | | | | | | Nachrichtlich: Anspruch- berechtigte auf Hilfen zur Gesundheit über die Krankenkassen nach § 264 Abs. 2 SGB V | Lfd. Nr. |
|---|---------------------------------------|---------|-------------|-----------------------------------|---|---|---------------------|---|-------------|
| Hilfe zur Pflege | | | | | Hilfe zur Überwindung besonderer sozialer Schwierigkeiten und Hilfe in anderen Lebenslagen | Hilfen zur Gesundheit (unmittelbar vom Sozialamt erbrachte Leistungen) | | | |
| zusammen ¹⁾ | im Alter von ... bis unter ... Jahren | | | außerhalb von Einrichtungen | | | in Einrichtungen | | |
| | unter 18 | 18 – 65 | 65 und mehr | | | | | | |
| 4 676 | 13 | 397 | 4 266 | 2 168 | 2 512 | 143 | 65 | 3 597 | 1 |
| 4 285 | 41 | 270 | 3 974 | 548 | 3 755 | 85 | 20 | 1 243 | 2 |
| 4 224 | 21 | 530 | 3 673 | 613 | 3 611 | 120 | 870 | 767 | 3 |
| 1 560 | 2 | 84 | 1 474 | 308 | 1 254 | 11 | 200 | 597 | 4 |
| 1 776 | 10 | 132 | 1 634 | 402 | 1 377 | 210 | 39 | 923 | 5 |
| 1 276 | 5 | 120 | 1 151 | 439 | 841 | 16 | 159 | 441 | 6 |
| 1 491 | 7 | 102 | 1 382 | 307 | 1 184 | 199 | 1 | 512 | 7 |
| 548 | 3 | 74 | 471 | 165 | 396 | 1 | 11 | 89 | 8 |
| 937 | 4 | 78 | 855 | 189 | 748 | 85 | 47 | 159 | 9 |
| 4 007 | 11 | 272 | 3 724 | 1 079 | 2 928 | 1 | 1 853 | – | 10 |
| 1 188 | 3 | 60 | 1 125 | 178 | 1 010 | 14 | 11 | 259 | 11 |
| 2 117 | 21 | 197 | 1 899 | 495 | 1 628 | 127 | 22 | 723 | 12 |
| 1 390 | 6 | 147 | 1 237 | 343 | 1 047 | 104 | 273 | 138 | 13 |
| 347 | 4 | 188 | 155 | 213 | 135 | 55 | 9 | 288 | 14 |
| 2 260 | 4 | 116 | 2 140 | 329 | 1 934 | 201 | 91 | 562 | 15 |
| 32 082 | 155 | 2 767 | 29 160 | 7 776 | 24 360 | 1 372 | 3 671 | 10 298 | 16 |
| 2 435 | 13 | 394 | 2 028 | 1 120 | 1 339 | 65 | 39 | 35 | 17 |
| 2 119 | 18 | 164 | 1 937 | 479 | 1 642 | 2 | 45 | 966 | 18 |
| 9 720 | 23 | 2 554 | 7 143 | 8 340 | 1 381 | 476 | 250 | 8 | 19 |
| 643 | 4 | 21 | 618 | 53 | 590 | 28 | – | 222 | 20 |
| 1 456 | 4 | 143 | 1 309 | 322 | 1 134 | 55 | 95 | 189 | 21 |
| 1 086 | 5 | 90 | 991 | 208 | 910 | 26 | 176 | 51 | 22 |
| 1 794 | 12 | 413 | 1 369 | 390 | 1 405 | 79 | 129 | 146 | 23 |
| 563 | 2 | 32 | 529 | 67 | 505 | 24 | 21 | 22 | 24 |
| 921 | 6 | 104 | 811 | 178 | 744 | 176 | 36 | 41 | 25 |
| 952 | – | 115 | 837 | 25 | 928 | 9 | 4 | 77 | 26 |
| 1 108 | 2 | 75 | 1 031 | 292 | 816 | 104 | 25 | 36 | 27 |
| 1 092 | 4 | 188 | 900 | 180 | 912 | 21 | 43 | 725 | 28 |
| 23 889 | 93 | 4 293 | 19 503 | 11 654 | 12 306 | 1 065 | 863 | 2 518 | 29 |
| 906 | 1 | 35 | 870 | 65 | 844 | 49 | 3 | 206 | 30 |
| 2 413 | 13 | 154 | 2 246 | 525 | 1 888 | 121 | 52 | 626 | 31 |
| 2 228 | 32 | 238 | 1 958 | 778 | 1 451 | 291 | 39 | 1 064 | 32 |
| 373 | – | 174 | 199 | 231 | 150 | 109 | 64 | – | 33 |
| 943 | 3 | 57 | 883 | 207 | 737 | 41 | 9 | – | 34 |
| 2 154 | 174 | 90 | 1 890 | 195 | 1 959 | 102 | 110 | 36 | 35 |
| 1 550 | 8 | 150 | 1 392 | 195 | 1 355 | 124 | 166 | 409 | 36 |
| 1 211 | 4 | 74 | 1 133 | 227 | 984 | 112 | 29 | 7 | 37 |
| 11 778 | 235 | 972 | 10 571 | 2 423 | 9 368 | 949 | 472 | 2 348 | 38 |

**Noch: 7. Empfängerinnen und Empfänger von Leistungen nach dem
nach Staatsangehörigkeit, Altersgruppen, ausgewählten**

Noch: 7.2 Im Laufe des

| Lfd. Nr. | Sitz des Trägers | Empfängerinnen und Empfänger | | | | | | |
|-------------|--|------------------------------|---|---------------------------------------|---------|-------|-----------------------------------|---------------------|
| | | insgesamt ¹⁾ | Eingliederungshilfe für behinderte Menschen | | | | | in Einrichtungen |
| | | | zusammen ¹⁾ | im Alter von ... bis unter ... Jahren | | | außerhalb von Einrichtungen | |
| unter 18 | 18 – 65 | 65 und mehr | | | | | | |
| 39 | Kreisfreie Stadt Bielefeld | 3 503 | 1 146 | 949 | 116 | 81 | 1 062 | 84 |
| 40 | Kreise Gütersloh | 2 853 | 1 727 | 1 608 | 91 | 28 | 1 709 | 18 |
| 41 | Herford | 1 332 | 19 | 9 | 3 | 7 | 13 | 6 |
| 42 | Höxter | 429 | 7 | 6 | 1 | – | 7 | – |
| 43 | Lippe | 1 780 | 184 | – | 6 | 178 | 5 | 179 |
| 44 | Minden-Lübbecke | 1 925 | 466 | 282 | 128 | 56 | 278 | 188 |
| 45 | Paderborn | 1 492 | 12 | – | 2 | 10 | 2 | 10 |
| 46 | Reg.-Bez. Detmold | 13 314 | 3 561 | 2 854 | 347 | 360 | 3 076 | 485 |
| 47 | Kreisfreie Städte Bochum | 2 584 | – | – | – | – | – | – |
| 48 | Dortmund | 5 186 | 947 | 892 | 48 | 7 | 947 | – |
| 49 | Hagen | 1 425 | – | – | – | – | – | – |
| 50 | Hamm | 2 093 | 693 | 639 | 15 | 39 | 693 | – |
| 51 | Herne | 1 427 | 527 | 497 | 24 | 6 | 522 | 5 |
| 52 | Kreise Ennepe-Ruhr-Kreis | 3 083 | 1 339 | 1 285 | 51 | 3 | 1 336 | 3 |
| 53 | Hochsauerlandkreis | 1 364 | 141 | 104 | 23 | 14 | 129 | 12 |
| 54 | Märkischer Kreis | 4 556 | 2 205 | 2 086 | 14 | 105 | 2 125 | 80 |
| 55 | Olpe | 1 023 | 624 | 547 | 77 | – | 624 | – |
| 56 | Siegen-Wittgenstein | 1 516 | 541 | 370 | 163 | 8 | 541 | – |
| 57 | Soest | 1 975 | 451 | 268 | 81 | 102 | 375 | 76 |
| 58 | Unna | 2 210 | 2 | 1 | 1 | – | 2 | – |
| 59 | Reg.-Bez. Arnsberg | 28 442 | 7 470 | 6 689 | 497 | 284 | 7 294 | 176 |
| 60 | Örtliche Träger zusammen | 128 686 | 24 960 | 17 344 | 4 913 | 2 703 | 21 975 | 3 052 |
| 61 | davon kreisfreie Städte | 75 918 | 14 644 | 8 800 | 3 821 | 2 023 | 12 367 | 2 342 |
| 62 | Kreise | 52 768 | 10 316 | 8 544 | 1 092 | 680 | 9 608 | 710 |
| 63 | Überörtliche Träger zusammen | 133 866 | 110 528 | 3 820 | 100 834 | 5 874 | 34 930 | 84 324 |
| 64 | davon Landschaftsverband Rheinland (LVR) | 62 601 | 53 245 | 34 | 50 297 | 2 914 | 17 868 | 38 673 |
| 65 | davon LVR (ohne Delegation) | 56 152 | 52 754 | – | 50 003 | 2 751 | 17 574 | 38 476 |
| 66 | örtliche Träger als Delegations- nehmer ²⁾ | 6 449 | 491 | 34 | 294 | 163 | 294 | 197 |
| 67 | Landschaftsverband Westfalen- Lippe (LWL) | 71 265 | 57 283 | 3 786 | 50 537 | 2 960 | 17 062 | 45 651 |
| 68 | davon LWL (ohne Delegation) | 59 419 | 56 484 | 3 552 | 50 166 | 2 766 | 16 493 | 45 418 |
| 69 | örtliche Träger als Delegations- nehmer ²⁾ | 11 846 | 799 | 234 | 371 | 194 | 569 | 233 |
| 70 | Nordrhein-Westfalen | 262 552 | 135 488 | 21 164 | 105 747 | 8 577 | 56 905 | 87 376 |

Anmerkungen Seite 124

**5. bis 9. Kapitel SGB XII außerhalb von und in Einrichtungen
Hilfearten*) und Sitz des Trägers**
Jahres 2008

| von Leistungen nach dem 5. bis 9. Kapitel SGB XII | | | | | | | | Nachrichtlich: Anspruch- berechtigte auf Hilfen zur Gesundheit über die Krankenkassen nach § 264 Abs. 2 SGB V | Lfd. Nr. |
|---|---------------------------------------|---------|-------------|-----------------------------------|---------------------|---|---|---|-------------|
| Hilfe zur Pflege | | | | | | Hilfe zur Überwindung besonderer sozialer Schwierigkeiten und Hilfe in anderen Lebenslagen | Hilfen zur Gesundheit (unmittelbar vom Sozialamt erbrachte Leistungen) | | |
| zusammen ¹⁾ | im Alter von ... bis unter ... Jahren | | | außerhalb von Einrichtungen | in Einrichtungen | | | | |
| | unter 18 | 18 – 65 | 65 und mehr | | | | | | |
| 2 386 | 174 | 426 | 1 786 | 1 273 | 1 139 | 79 | 41 | 570 | 39 |
| 1 094 | 3 | 119 | 972 | 276 | 818 | 9 | 29 | 373 | 40 |
| 1 286 | 6 | 83 | 1 197 | 329 | 957 | 52 | 12 | 170 | 41 |
| 403 | – | 2 | 401 | 2 | 403 | 16 | 3 | 28 | 42 |
| 1 689 | 19 | 112 | 1 558 | 363 | 1 330 | 48 | 50 | 190 | 43 |
| 1 461 | 13 | 155 | 1 293 | 352 | 1 128 | 245 | 15 | 232 | 44 |
| 1 281 | 10 | 175 | 1 096 | 455 | 826 | 59 | 184 | 240 | 45 |
| 9 600 | 225 | 1 072 | 8 303 | 3 050 | 6 601 | 508 | 334 | 1 803 | 46 |
| 2 570 | 9 | 174 | 2 387 | 499 | 2 071 | 17 | 65 | 681 | 47 |
| 4 016 | 29 | 347 | 3 640 | 1 538 | 2 478 | 293 | 48 | 2 424 | 48 |
| 1 270 | 7 | 146 | 1 117 | 379 | 895 | 178 | 2 | 76 | 49 |
| 1 193 | 7 | 138 | 1 048 | 451 | 747 | 40 | 209 | 2 | 50 |
| 841 | 6 | 118 | 717 | 285 | 556 | 37 | 57 | – | 51 |
| 1 618 | 8 | 152 | 1 458 | 382 | 1 240 | 82 | 56 | 119 | 52 |
| 1 040 | 5 | 48 | 987 | 163 | 877 | 234 | 36 | 68 | 53 |
| 2 297 | 15 | 154 | 2 128 | 478 | 1 819 | 70 | 3 | 340 | 54 |
| 347 | – | 3 | 344 | – | 347 | 1 | 51 | 53 | 55 |
| 914 | 2 | 66 | 846 | 163 | 751 | 66 | 37 | 193 | 56 |
| 1 530 | 5 | 57 | 1 468 | 170 | 1 361 | 59 | 81 | 24 | 57 |
| 2 062 | 12 | 261 | 1 789 | 692 | 1 374 | 124 | 93 | 73 | 58 |
| 19 698 | 105 | 1 664 | 17 929 | 5 200 | 14 516 | 1 201 | 738 | 4 053 | 59 |
| 97 047 | 813 | 10 768 | 85 466 | 30 103 | 67 151 | 5 095 | 6 078 | 21 020 | 60 |
| 57 520 | 453 | 6 968 | 50 099 | 22 003 | 35 627 | 2 547 | 4 115 | 15 208 | 61 |
| 39 527 | 360 | 3 800 | 35 367 | 8 100 | 31 524 | 2 548 | 1 963 | 5 812 | 62 |
| 15 589 | 33 | 8 703 | 6 853 | 1 392 | 14 221 | 8 554 | 1 168 | 4 182 | 63 |
| 5 809 | 4 | 4 031 | 1 774 | 259 | 5 560 | 3 712 | 466 | 2 114 | 64 |
| – | – | – | – | – | – | 3 465 | 200 | 1 697 | 65 |
| 5 809 | 4 | 4 031 | 1 774 | 259 | 5 560 | 247 | 266 | 417 | 66 |
| 9 780 | 29 | 4 672 | 5 079 | 1 133 | 8 661 | 4 842 | 702 | 2 068 | 67 |
| 52 | – | 21 | 31 | – | 52 | 3 084 | 153 | 1 263 | 68 |
| 9 728 | 29 | 4 651 | 5 048 | 1 133 | 8 609 | 1 758 | 549 | 805 | 69 |
| 112 636 | 846 | 19 471 | 92 319 | 31 495 | 81 372 | 13 649 | 7 246 | 25 202 | 70 |

8. Empfängerinnen und Empfänger von Leistungen nach dem nach Staatsangehörigkeit, Geschlecht, Altersgruppen,

| Lfd. Nr. | Wohnort ¹⁾ | Empfängerinnen und Empfänger | | | | | |
|-------------|-----------------------------|------------------------------|---------------|---------------|-------------------------------------|---------------|---------------|
| | | insgesamt ²⁾ | Nichtdeutsche | männlich | im Alter von ...bis unter ...Jahren | | |
| | | | | | unter 18 | 18 – 40 | 40 – 65 |
| | Kreisfreie Städte | | | | | | |
| 1 | Düsseldorf | 8 809 | 1 676 | 3 860 | 206 | 1 440 | 2 661 |
| 2 | Duisburg | 8 302 | 634 | 3 689 | 990 | 1 448 | 2 252 |
| 3 | Essen | 10 604 | 534 | 4 757 | 481 | 2 028 | 3 295 |
| 4 | Krefeld | 3 214 | 249 | 1 280 | 2 | 703 | 1 001 |
| 5 | Mönchengladbach | 4 170 | 306 | 1 846 | 61 | 925 | 1 401 |
| 6 | Mülheim an der Ruhr | 2 779 | 263 | 1 189 | 323 | 487 | 743 |
| 7 | Oberhausen | 3 537 | 263 | 1 695 | 282 | 757 | 1 131 |
| 8 | Remscheid | 1 569 | 68 | 720 | 42 | 313 | 606 |
| 9 | Solingen | 2 739 | 349 | 1 342 | 328 | 579 | 779 |
| 10 | Wuppertal | 8 533 | 1 618 | 3 476 | 548 | 1 054 | 1 979 |
| | Kreise | | | | | | |
| 11 | Kleve | 4 067 | 144 | 1 983 | 4 | 1 000 | 1 441 |
| 12 | Mettmann | 4 905 | 460 | 2 071 | 21 | 1 111 | 1 577 |
| 13 | Rhein-Kreis Neuss | 4 319 | 319 | 2 075 | 328 | 1 038 | 1 386 |
| 14 | Viersen | 3 503 | 208 | 1 476 | 174 | 799 | 1 021 |
| 15 | Wesel | 5 908 | 400 | 2 473 | 378 | 1 249 | 1 629 |
| 16 | Reg.-Bez. Düsseldorf | 76 958 | 7 491 | 33 932 | 4 168 | 14 931 | 22 902 |
| | Kreisfreie Städte | | | | | | |
| 17 | Aachen | 4 284 | 522 | 1 895 | 20 | 866 | 1 275 |
| 18 | Bonn | 4 724 | 404 | 2 337 | 293 | 1 142 | 1 567 |
| 19 | Köln | 20 822 | 5 630 | 10 306 | 1 401 | 4 295 | 6 711 |
| 20 | Leverkusen | 1 747 | 157 | 822 | 220 | 351 | 546 |
| | Kreise | | | | | | |
| 21 | Aachen | 3 453 | 130 | 1 453 | 7 | 779 | 1 004 |
| 22 | Düren | 3 246 | 155 | 1 525 | 262 | 773 | 1 042 |
| 23 | Rhein-Erft-Kreis | 3 885 | 183 | 1 815 | 215 | 1 110 | 1 263 |
| 24 | Euskirchen | 2 165 | 23 | 1 053 | 2 | 509 | 832 |
| 25 | Heinsberg | 3 357 | 80 | 1 558 | 9 | 890 | 1 232 |
| 26 | Oberbergischer Kreis | 3 020 | 94 | 1 385 | 42 | 705 | 993 |
| 27 | Rheinisch-Bergischer Kreis | 2 822 | 171 | 1 276 | 214 | 614 | 818 |
| 28 | Rhein-Sieg-Kreis | 4 180 | 163 | 1 922 | 136 | 1 171 | 1 432 |
| 29 | Reg.-Bez. Köln | 57 705 | 7 712 | 27 347 | 2 821 | 13 205 | 18 715 |
| | Kreisfreie Städte | | | | | | |
| 30 | Bottrop | 1 975 | 62 | 830 | 408 | 344 | 455 |
| 31 | Gelsenkirchen | 4 908 | 475 | 2 125 | 542 | 766 | 1 400 |
| 32 | Münster | 4 956 | 351 | 2 282 | 497 | 1 029 | 1 620 |

1) ohne Empfängerinnen und Empfänger, die in Nordrhein-Westfalen wohnen, deren Grundsicherungsträger sich aber in einem anderen Bundesland befindet – sind nur insoweit ausgeschlossen, als sie aufgrund der Meldungen erkennbar waren.

**5. bis 9. Kapitel SGB XII im Laufe des Jahres 2008
ausgewählten Hilfearten und Wohnort**

| von Leistungen nach dem 5. bis 9. Kapitel SGB XII und zwar ³⁾ | | | | | Durchschnittsalter | Nachrichtlich: Anspruchsberechtigte auf Hilfen zur Gesundheit über die Krankenkassen nach § 264 Abs. 2 SGB V | Lfd. Nr. |
|---|--|-------------------------------------|--------------------------------|---------------------|--------------------|---|-------------|
| nach ausgewiesenen Hilfearten ²⁾ | | Ort der Hilfestellung ²⁾ | | | | | |
| 65 und mehr | Eingliederungshilfe für behinderte Menschen | Hilfe zur Pflege | außerhalb von Einrichtungen | in Einrichtungen | | | |
| 4 502 | 3 506 | 4 816 | 3 778 | 5 257 | 61,9 | 3 819 | 1 |
| 3 612 | 4 075 | 3 958 | 2 473 | 6 024 | 55,8 | 1 349 | 2 |
| 4 800 | 4 492 | 5 038 | 3 544 | 7 355 | 59,2 | 928 | 3 |
| 1 508 | 1 587 | 1 497 | 895 | 2 422 | 61,1 | 664 | 4 |
| 1 783 | 1 997 | 1 884 | 1 508 | 2 761 | 58,8 | 975 | 5 |
| 1 226 | 1 266 | 1 340 | 1 272 | 1 607 | 56,4 | 475 | 6 |
| 1 367 | 1 766 | 1 462 | 1 400 | 2 266 | 54,9 | 562 | 7 |
| 608 | 858 | 643 | 472 | 1 170 | 57,5 | 123 | 8 |
| 1 053 | 1 483 | 1 114 | 1 133 | 1 644 | 53,2 | 199 | 9 |
| 4 952 | 3 890 | 3 945 | 3 933 | 4 871 | 62,6 | 96 | 10 |
| 1 622 | 2 118 | 1 794 | 732 | 3 482 | 57,8 | 385 | 11 |
| 2 196 | 2 499 | 2 291 | 1 442 | 3 622 | 60,0 | 765 | 12 |
| 1 567 | 2 499 | 1 436 | 1 450 | 2 995 | 53,2 | 231 | 13 |
| 1 509 | 1 835 | 1 481 | 869 | 2 714 | 57,8 | 342 | 14 |
| 2 652 | 2 813 | 2 769 | 1 528 | 4 527 | 57,7 | 631 | 15 |
| 34 957 | 36 684 | 35 468 | 26 429 | 52 717 | 58,5 | 11 544 | 16 |
| 2 123 | 1 804 | 2 276 | 2 126 | 2 289 | 61,1 | 95 | 17 |
| 1 722 | 2 566 | 1 861 | 1 996 | 2 856 | 54,2 | 1 019 | 18 |
| 8 415 | 9 787 | 9 972 | 14 290 | 6 880 | 55,1 | 258 | 19 |
| 630 | 1 130 | 585 | 575 | 1 197 | 52,5 | 241 | 20 |
| 1 663 | 1 415 | 1 851 | 901 | 2 653 | 60,7 | 262 | 21 |
| 1 169 | 1 741 | 1 289 | 1 170 | 2 179 | 53,1 | 100 | 22 |
| 1 297 | 2 180 | 1 465 | 1 394 | 2 621 | 52,6 | 190 | 23 |
| 822 | 1 034 | 990 | 387 | 1 875 | 57,3 | 71 | 24 |
| 1 226 | 1 725 | 1 341 | 1 225 | 2 279 | 55,9 | 118 | 25 |
| 1 280 | 1 522 | 1 398 | 412 | 2 692 | 58,3 | 125 | 26 |
| 1 176 | 1 637 | 1 130 | 1 181 | 1 738 | 55,6 | 62 | 27 |
| 1 441 | 2 402 | 1 649 | 886 | 3 439 | 54,0 | 828 | 28 |
| 22 964 | 28 943 | 25 807 | 26 543 | 32 698 | 55,7 | 3 369 | 29 |
| 768 | 1 125 | 796 | 669 | 1 400 | 51,2 | 149 | 30 |
| 2 200 | 2 385 | 2 364 | 1 670 | 3 434 | 56,8 | 732 | 31 |
| 1 810 | 2 454 | 2 081 | 2 297 | 2 899 | 53,6 | 1 099 | 32 |

2) Empfängerinnen und Empfänger mehrerer verschiedener Hilfen werden bei jeder Hilfeart bzw. jedem Ort der Hilfestellung gezählt – 3) Mehrfachzahlungen

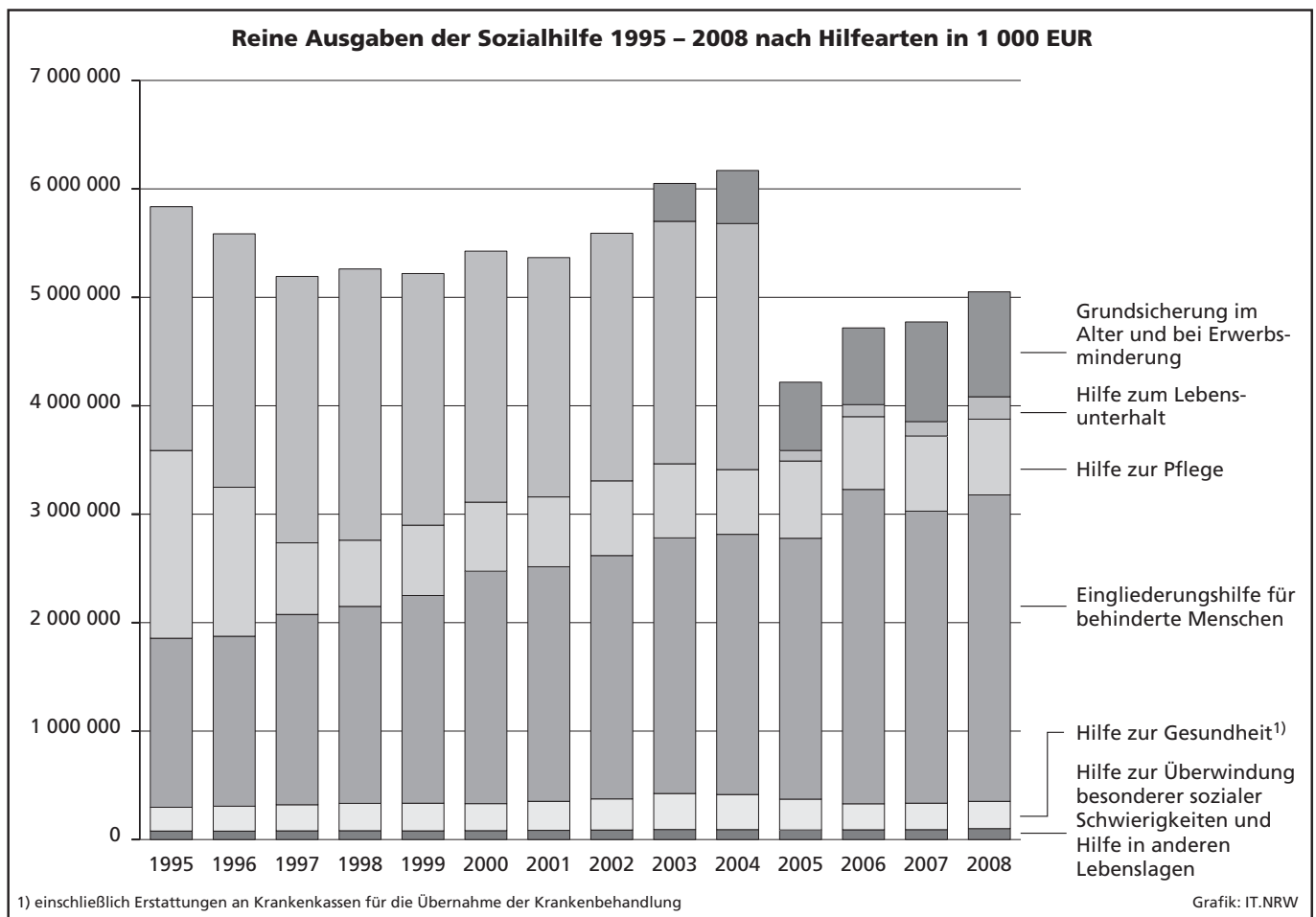
**Noch: 8. Empfängerinnen und Empfänger von Leistungen nach dem
nach Staatsangehörigkeit, Geschlecht, Altersgruppen,**

| Lfd. Nr. | Wohnort ¹⁾ | Empfängerinnen und Empfänger | | | | | |
|-------------|--|------------------------------|---------------|----------------|-------------------------------------|---------------|---------------|
| | | insgesamt ²⁾ | Nichtdeutsche | männlich | im Alter von ...bis unter ...Jahren | | |
| | | | | | unter 18 | 18 – 40 | 40 – 65 |
| | Kreise | | | | | | |
| 33 | Borken | 5 183 | 180 | 2 158 | 199 | 1 058 | 1 465 |
| 34 | Coesfeld | 2 927 | 62 | 1 155 | 125 | 635 | 859 |
| 35 | Recklinghausen | 10 443 | 300 | 4 300 | 707 | 2 182 | 2 909 |
| 36 | Steinfurt | 5 356 | 168 | 2 560 | 364 | 1 427 | 1 745 |
| 37 | Warendorf | 3 794 | 244 | 1 723 | 407 | 934 | 1 110 |
| 38 | Reg.-Bez. Münster | 39 542 | 1 842 | 17 133 | 3 249 | 8 375 | 11 563 |
| | Kreisfreie Stadt | | | | | | |
| 39 | Bielefeld | 7 689 | 631 | 4 188 | 1 181 | 1 699 | 2 670 |
| | Kreise | | | | | | |
| 40 | Gütersloh | 5 336 | 389 | 2 903 | 1 764 | 1 070 | 1 302 |
| 41 | Herford | 3 013 | 279 | 1 445 | 126 | 671 | 1 000 |
| 42 | Höxter | 1 659 | 28 | 848 | 117 | 432 | 672 |
| 43 | Lippe | 4 492 | 450 | 2 096 | 164 | 1 003 | 1 530 |
| 44 | Minden-Lübbecke | 4 719 | 481 | 2 415 | 392 | 1 055 | 1 667 |
| 45 | Paderborn | 3 908 | 297 | 1 948 | 168 | 1 163 | 1 371 |
| 46 | Reg.-Bez. Detmold | 30 816 | 2 555 | 15 843 | 3 912 | 7 093 | 10 212 |
| | Kreisfreie Städte | | | | | | |
| 47 | Bochum | 4 721 | 545 | 1 945 | 109 | 921 | 1 476 |
| 48 | Dortmund | 9 110 | 1 263 | 4 277 | 1 107 | 1 660 | 2 683 |
| 49 | Hagen | 2 517 | 151 | 1 119 | 90 | 558 | 846 |
| 50 | Hamm | 3 446 | 426 | 1 718 | 690 | 604 | 932 |
| 51 | Herne | 2 709 | 192 | 1 283 | 526 | 469 | 769 |
| | Kreise | | | | | | |
| 52 | Ennepe-Ruhr-Kreis | 5 552 | 272 | 2 737 | 1 395 | 965 | 1 503 |
| 53 | Hochsauerlandkreis | 3 626 | 214 | 1 756 | 263 | 860 | 1 246 |
| 54 | Märkischer Kreis | 7 855 | 402 | 4 123 | 2 409 | 1 264 | 1 786 |
| 55 | Olpe | 2 497 | 91 | 1 194 | 632 | 371 | 497 |
| 56 | Siegen-Wittgenstein | 3 216 | 141 | 1 609 | 432 | 839 | 1 066 |
| 57 | Soest | 5 310 | 268 | 2 589 | 419 | 966 | 1 763 |
| 58 | Unna | 4 746 | 213 | 1 986 | 201 | 1 170 | 1 443 |
| 59 | Reg.-Bez. Arnsberg | 55 305 | 4 178 | 26 336 | 8 273 | 10 647 | 16 010 |
| 60 | Nordrhein-Westfalen | 260 326 | 23 778 | 120 591 | 22 423 | 54 251 | 79 402 |
| 61 | Wohnort nicht Nordrhein-Westfalen | 2 226 | 84 | 794 | 35 | 160 | 442 |

**5. bis 9. Kapitel SGB XII im Laufe des Jahres 2008
ausgewählten Hilfearten und Wohnort**

| von Leistungen nach dem 5. bis 9. Kapitel SGB XII und zwar ³⁾ | | | | | Durchschnittsalter | Nachrichtlich: Anspruchsberechtigte auf Hilfen zur Gesundheit über die Krankenkassen nach § 264 Abs. 2 SGB V | Lfd. Nr. |
|---|--|-------------------------------------|--------------------------------|---------------------|--------------------|---|-------------|
| nach ausgewiesenen Hilfearten ²⁾ | | Ort der Hilfestellung ²⁾ | | | | | |
| 65 und mehr | Eingliederungshilfe für behinderte Menschen | Hilfe zur Pflege | außerhalb von Einrichtungen | in Einrichtungen | | | |
| 2 461 | 2 387 | 1 721 | 799 | 4 625 | 59,8 | 76 | 33 |
| 1 308 | 1 440 | 1 405 | 563 | 2 527 | 58,5 | 40 | 34 |
| 4 645 | 5 032 | 4 916 | 3 172 | 7 682 | 57,8 | 462 | 35 |
| 1 820 | 3 171 | 1 834 | 1 244 | 4 491 | 52,7 | 485 | 36 |
| 1 343 | 2 292 | 1 365 | 1 057 | 2 906 | 51,7 | 66 | 37 |
| 16 355 | 20 286 | 16 482 | 11 471 | 29 964 | 55,8 | 3 109 | 38 |
| 2 139 | 4 609 | 2 587 | 4 082 | 4 155 | 47,6 | 723 | 39 |
| 1 200 | 4 050 | 1 207 | 2 827 | 2 736 | 38,8 | 417 | 40 |
| 1 216 | 1 481 | 1 323 | 821 | 2 326 | 56,6 | 203 | 41 |
| 438 | 1 212 | 416 | 233 | 1 529 | 50,4 | 45 | 42 |
| 1 795 | 2 568 | 1 912 | 989 | 3 728 | 56,8 | 273 | 43 |
| 1 605 | 2 892 | 1 755 | 1 257 | 3 738 | 52,8 | 306 | 44 |
| 1 206 | 2 003 | 1 465 | 1 283 | 2 804 | 51,8 | 329 | 45 |
| 9 599 | 18 815 | 10 665 | 11 492 | 21 016 | 49,8 | 2 296 | 46 |
| 2 215 | 2 169 | 2 463 | 1 365 | 3 532 | 60,8 | 731 | 47 |
| 3 660 | 4 681 | 3 996 | 4 137 | 5 262 | 54,1 | 2 446 | 48 |
| 1 023 | 1 216 | 1 110 | 916 | 1 753 | 57,5 | 102 | 49 |
| 1 220 | 1 916 | 1 217 | 1 724 | 1 821 | 49,0 | 41 | 50 |
| 945 | 1 551 | 1 067 | 1 177 | 1 626 | 49,6 | 26 | 51 |
| 1 689 | 3 402 | 1 943 | 2 640 | 3 114 | 45,6 | 174 | 52 |
| 1 257 | 2 212 | 1 180 | 943 | 2 902 | 53,4 | 150 | 53 |
| 2 396 | 4 905 | 2 663 | 3 484 | 4 635 | 43,0 | 459 | 54 |
| 997 | 1 398 | 1 040 | 888 | 1 689 | 49,4 | 71 | 55 |
| 879 | 2 127 | 929 | 1 156 | 2 196 | 48,1 | 208 | 56 |
| 2 162 | 2 689 | 2 436 | 1 152 | 4 408 | 56,2 | 214 | 57 |
| 1 932 | 2 187 | 2 288 | 1 334 | 3 596 | 56,4 | 126 | 58 |
| 20 375 | 30 453 | 22 332 | 20 916 | 36 534 | 51,6 | 4 748 | 59 |
| 104 250 | 135 181 | 110 754 | 96 851 | 172 929 | 55,0 | 25 066 | 60 |
| 1 589 | 307 | 1 882 | 116 | 2 141 | 71,6 | 136 | 61 |

D. Ausgaben und Einnahmen der Sozialhilfe nach dem SGB XII



1. Ausgaben der Sozialhilfe an Leistungsberechtigte 2008 nach Art des

| Lfd. Nr. | Hilfeart | Ausgaben für Hilfeleistungen an Berechtigte | | |
|-------------|--|---|--|-----------------------------------|
| | | insgesamt | außerhalb von Einrichtungen ¹⁾ | in Einrichtungen ¹⁾ |
| 1 | Hilfe zum Lebensunterhalt zusammen | 245 399 240 | 136 637 581 | 108 761 659 |
| 2 | laufende Leistungen | 239 164 768 | 131 927 985 | 107 236 783 |
| 3 | einmalige Leistungen an Empfänger laufender Leistungen | 5 166 986 | 3 676 834 | 1 490 152 |
| 4 | einmalige Leistungen an sonstige Leistungsberechtigte | 1 067 489 | 1 032 764 | 34 725 |
| 5 | Grundsicherung im Alter und bei Erwerbsminderung²⁾ | 982 444 228 | 746 558 020 | 235 886 208 |
| 6 | Hilfen zur Gesundheit zusammen (ohne Erstattungen an Krankenkassen) | 64 047 046 | 40 467 199 | 23 579 847 |
| 7 | vorbeugende Gesundheitshilfe | 18 449 385 | 18 448 342 | 1 043 |
| 8 | Hilfe bei Krankheit | 45 432 108 | 21 924 765 | 23 507 343 |
| 9 | Hilfe zur Familienplanung | 60 936 | 60 936 | – |
| 10 | Hilfe bei Schwangerschaft und Mutterschaft | 103 665 | 32 204 | 71 461 |
| 11 | Hilfe bei Sterilisation | 952 | 952 | – |
| 12 | Erstattungen an Krankenkassen für die Übernahme der Krankenbehandlung³⁾ | 191 754 624 | . | . |
| 13 | Eingliederungshilfe für behinderte Menschen zusammen | 3 110 783 185 | 413 657 907 | 2 697 125 278 |
| 14 | Leistungen zur medizinischen Rehabilitation | 16 666 724 | 13 129 426 | 3 537 298 |
| 15 | Leistungen zur Teilhabe am Arbeitsleben | 9 717 646 | 2 350 340 | 7 367 306 |
| 16 | Leistungen in anerkannten Werkstätten für behinderte Menschen | 802 899 311 | – | 802 899 311 |
| 17 | Leistungen zur Teilhabe am Leben in der Gemeinschaft | 2 116 186 397 | 341 442 834 | 1 774 743 563 |
| | darunter | | | |
| 18 | Hilfsmittel (ohne Hilfsmittel nach §§ 26, 31, 33 SGB IX) | 606 992 | 606 992 | – |
| 19 | heilpädagogische Leistungen für Kinder | 215 639 452 | 40 875 069 | 174 764 383 |
| 20 | Hilfen zum Erwerb praktischer Kenntnisse und Fähigkeiten | 694 989 | 537 526 | 157 463 |
| 21 | Hilfen zur Förderung der Verständigung mit der Umwelt | 1 146 530 | 1 146 530 | – |
| 22 | Hilfen bei der Beschaffung, Ausstattung und Erhaltung einer Wohnung | 822 852 | 821 749 | 1 103 |
| 23 | Hilfen zu selbstbestimmtem Leben in betreuten Wohnmöglichkeiten | 1 884 434 665 | 287 835 977 | 1 596 598 688 |
| 24 | Hilfen zur Teilhabe am gesellschaftlichen und kulturellen Leben | 10 629 354 | 8 111 026 | 2 518 328 |
| 25 | Hilfen zu einer angemessenen Schulbildung | 121 161 325 | 34 574 545 | 86 586 780 |
| 26 | Hilfe zur schulischen Ausbildung für einen angemessenen Beruf | 3 645 940 | 3 645 940 | – |
| 27 | Hilfe zur Ausbildung für eine sonstige angemessene Tätigkeit | 441 326 | 441 326 | – |
| 28 | Hilfe in vergleichbaren sonstigen Beschäftigungsstätten | 86 556 | – | 86 556 |
| 29 | nachgehende Hilfe zur Sicherung der Wirksamkeit der ärztlichen und ärztlich verordneten Leistungen und zur Sicherung der Teilhabe des behinderten Menschen am Arbeitsleben | 1 955 726 | 1 932 248 | 23 478 |
| 30 | sonstige Leistungen der Eingliederungshilfe | 38 022 231 | 16 141 245 | 21 880 986 |
| 31 | Hilfe zur Pflege zusammen | 753 046 717 | 109 013 879 | 644 032 838 |
| 32 | Ausgaben für häusliche Pflege nach § 63 SGB XII in Form von | 109 013 875 | 109 013 875 | – |
| 33 | Pflegegeld bei erheblicher Pflegebedürftigkeit | 10 123 705 | 10 123 705 | – |
| 34 | Pflegegeld bei schwerer Pflegebedürftigkeit | 9 667 435 | 9 667 435 | – |
| 35 | Pflegegeld bei schwerster Pflegebedürftigkeit | 7 891 868 | 7 891 868 | – |
| 36 | andere Leistungen | 81 330 867 | 81 330 867 | – |
| | davon | | | |
| 37 | angemessene Aufwendungen für Pflegeperson | 12 125 019 | 12 125 019 | – |
| 38 | angemessene Beihilfen | 5 651 357 | 5 651 357 | – |
| 39 | Aufwendungen für die Beiträge der Pflegeperson oder der besonderen Pflegekraft für eine angemessene Alterssicherung | 4 531 062 | 4 531 062 | – |
| 40 | Kostenübernahme für Heranziehung einer besonderen Pflegekraft | 57 692 434 | 57 692 434 | – |
| 41 | Hilfsmittel | 1 330 996 | 1 330 996 | – |
| 42 | Ausgaben für teilstationäre Pflege | 6 387 535 | – | 6 387 535 |
| 43 | Ausgaben für Kurzzeitpflege | 3 466 080 | – | 3 466 080 |
| 44 | Ausgaben für stationäre Pflege | 634 179 223 | – | 634 179 223 |
| 45 | Hilfe zur Überwindung besonderer sozialer Schwierigkeiten und Hilfe in anderen Lebenslagen zusammen | 109 198 692 | 40 002 637 | 69 196 055 |
| 46 | Hilfe zur Überwindung besonderer sozialer Schwierigkeiten | 89 650 084 | 20 538 192 | 69 111 892 |
| 47 | Hilfe zur Weiterführung des Haushalts | 1 811 855 | 1 811 855 | – |
| 48 | Altenhilfe | 2 537 664 | 2 504 676 | 32 988 |
| 49 | Blindenhilfe | 1 003 780 | 961 531 | 42 249 |
| 50 | Hilfe in sonstigen Lebenslagen | 936 924 | 927 998 | 8 926 |
| 51 | Bestattungskosten | 13 258 385 | 13 258 385 | – |
| 52 | Ausgaben insgesamt²⁾³⁾ | 5 456 673 732 | 1 486 337 223 | 3 778 581 885 |

1) ohne Erstattungen an Krankenkassen für die Übernahme der Krankenbehandlung – 2) In den Ausgaben für die Grundsicherung im Alter und bei Erwerbsminderung nach Ort der Leistungsgewährung nachgewiesen werden.

Trägers außerhalb von und in Einrichtungen sowie nach Hilfearten

| Davon durch | | | | | | Lfd. Nr. |
|---------------------------------|---|--------------------------------|-------------------------------------|---|--------------------------------|-------------|
| örtliche Träger der Sozialhilfe | | | überörtliche Träger der Sozialhilfe | | | |
| zusammen | außerhalb von Einrichtungen ¹⁾ | in Einrichtungen ¹⁾ | zusammen | außerhalb von Einrichtungen ¹⁾ | in Einrichtungen ¹⁾ | |
| 170 616 940 | 126 276 617 | 44 340 323 | 74 782 300 | 10 360 964 | 64 421 336 | 1 |
| 164 606 848 | 121 642 228 | 42 964 620 | 74 557 920 | 10 285 757 | 64 272 163 | 2 |
| 4 942 606 | 3 601 627 | 1 340 979 | 224 380 | 75 207 | 149 173 | 3 |
| 1 067 489 | 1 032 764 | 34 725 | — | — | — | 4 |
| 805 045 440 | 746 538 966 | 58 506 474 | 177 398 788 | 19 054 | 177 379 734 | 5 |
| 57 060 663 | 39 702 819 | 17 357 844 | 6 986 383 | 764 380 | 6 222 003 | 6 |
| 18 444 561 | 18 443 518 | 1 043 | 4 824 | 4 824 | — | 7 |
| 38 450 549 | 21 165 209 | 17 285 340 | 6 981 559 | 759 556 | 6 222 003 | 8 |
| 60 936 | 60 936 | — | — | — | — | 9 |
| 103 665 | 32 204 | 71 461 | — | — | — | 10 |
| 952 | 952 | — | — | — | — | 11 |
| 147 180 560 | . | . | 44 574 064 | . | . | 12 |
| 130 241 541 | 121 160 111 | 9 081 430 | 2 980 541 644 | 292 497 796 | 2 688 043 848 | 13 |
| 13 294 214 | 11 959 981 | 1 334 233 | 3 372 510 | 1 169 445 | 2 203 065 | 14 |
| 996 775 | 983 725 | 13 050 | 8 720 871 | 1 366 615 | 7 354 256 | 15 |
| 65 088 | — | 65 088 | 802 834 223 | — | 802 834 223 | 16 |
| 55 892 937 | 51 934 857 | 3 958 080 | 2 060 293 460 | 289 507 977 | 1 770 785 483 | 17 |
| 401 756 | 401 756 | — | 205 236 | 205 236 | — | 18 |
| 40 879 588 | 40 869 429 | 10 159 | 174 759 864 | 5 640 | 174 754 224 | 19 |
| 694 989 | 537 526 | 157 463 | — | — | — | 20 |
| 938 493 | 938 493 | — | 208 037 | 208 037 | — | 21 |
| 695 138 | 695 138 | — | 127 714 | 126 611 | 1 103 | 22 |
| 1 628 961 | 922 114 | 706 847 | 1 882 805 704 | 286 913 863 | 1 595 891 841 | 23 |
| 8 470 098 | 6 071 511 | 2 398 587 | 2 159 256 | 2 039 515 | 119 741 | 24 |
| 34 550 412 | 34 550 412 | — | 86 610 913 | 24 133 | 86 586 780 | 25 |
| 3 433 485 | 3 433 485 | — | 212 455 | 212 455 | — | 26 |
| 441 326 | 441 326 | — | — | — | — | 27 |
| 86 556 | — | 86 556 | — | — | — | 28 |
| 1 955 726 | 1 932 248 | 23 478 | — | — | — | 29 |
| 19 525 019 | 15 924 074 | 3 600 945 | 18 497 212 | 217 171 | 18 280 041 | 30 |
| 608 287 088 | 105 600 542 | 502 686 546 | 144 759 629 | 3 413 337 | 141 346 292 | 31 |
| 105 600 539 | 105 600 539 | — | 3 413 336 | 3 413 336 | — | 32 |
| 9 511 202 | 9 511 202 | — | 612 503 | 612 503 | — | 33 |
| 9 228 171 | 9 228 171 | — | 439 264 | 439 264 | — | 34 |
| 7 603 006 | 7 603 006 | — | 288 862 | 288 862 | — | 35 |
| 79 258 160 | 79 258 160 | — | 2 072 707 | 2 072 707 | — | 36 |
| 11 832 280 | 11 832 280 | — | 292 739 | 292 739 | — | 37 |
| 5 555 990 | 5 555 990 | — | 95 367 | 95 367 | — | 38 |
| 4 223 118 | 4 223 118 | — | 307 944 | 307 944 | — | 39 |
| 56 355 623 | 56 355 623 | — | 1 336 811 | 1 336 811 | — | 40 |
| 1 291 150 | 1 291 150 | — | 39 846 | 39 846 | — | 41 |
| 5 466 652 | — | 5 466 652 | 920 883 | — | 920 883 | 42 |
| 3 041 422 | — | 3 041 422 | 424 658 | — | 424 658 | 43 |
| 494 178 468 | — | 494 178 468 | 140 000 755 | — | 140 000 755 | 44 |
| 30 272 271 | 29 908 670 | 363 601 | 78 926 421 | 10 093 967 | 68 832 454 | 45 |
| 11 989 801 | 11 710 363 | 279 438 | 77 660 283 | 8 827 829 | 68 832 454 | 46 |
| 1 799 833 | 1 799 833 | — | 12 022 | 12 022 | — | 47 |
| 2 537 664 | 2 504 676 | 32 988 | — | — | — | 48 |
| 52 525 | 10 276 | 42 249 | 951 255 | 951 255 | — | 49 |
| 665 654 | 656 728 | 8 926 | 271 270 | 271 270 | — | 50 |
| 13 226 794 | 13 226 794 | — | 31 591 | 31 591 | — | 51 |
| 1 948 704 503 | 1 169 187 725 | 632 336 218 | 3 507 969 229 | 317 149 498 | 3 146 245 667 | 52 |

– rung sind keine Kosten für abgeschlossene Gutachten enthalten. – 3) Erstattungen an Krankenkassen für die Übernahme der Krankenbehandlung können nicht

2. Ausgaben und Einnahmen der Sozialhilfe 2008 nach Arten, Art des

| Lfd. Nr. | Träger der Sozialhilfe Hilfeart | Ausgaben für Hilfeleistungen an Berechtigte | zusammen |
|-------------|--|---|----------------------|
| | | | |
| | | 1 | 2 |
| | | | außerhalb von |
| | | | örtliche |
| 1 | Hilfe zum Lebensunterhalt | 126 276 617 | 36 114 003 |
| 2 | Grundsicherung im Alter und bei Erwerbsminderung | 746 538 966 | 14 371 716 |
| 3 | Eingliederungshilfe für behinderte Menschen | 121 160 111 | 1 241 995 |
| 4 | Hilfe zur Pflege | 105 600 542 | 2 713 471 |
| 5 | Hilfe zur Überwindung besonderer sozialer Schwierigkeiten und Hilfe in anderen Lebenslagen | 29 908 670 | 324 620 |
| 6 | Zusammen | 1 129 484 906 | 54 765 805 |
| | | | überörtliche |
| 7 | Hilfe zum Lebensunterhalt | 10 360 964 | 157 520 |
| 8 | Grundsicherung im Alter und bei Erwerbsminderung | 19 054 | – |
| 9 | Eingliederungshilfe für behinderte Menschen | 292 497 796 | 3 587 395 |
| 10 | Hilfe zur Pflege | 3 413 337 | 93 512 |
| 11 | Hilfe zur Überwindung besonderer sozialer Schwierigkeiten und Hilfe in anderen Lebenslagen | 10 093 967 | 138 112 |
| 12 | Zusammen | 316 385 118 | 3 976 539 |
| | | | Zu |
| 13 | Hilfe zum Lebensunterhalt | 136 637 581 | 36 271 523 |
| 14 | Grundsicherung im Alter und bei Erwerbsminderung | 746 558 020 | 14 371 716 |
| 15 | Eingliederungshilfe für behinderte Menschen | 413 657 907 | 4 829 390 |
| 16 | Hilfe zur Pflege | 109 013 879 | 2 806 983 |
| 17 | Hilfe zur Überwindung besonderer sozialer Schwierigkeiten und Hilfe in anderen Lebenslagen | 40 002 637 | 462 732 |
| 18 | Zusammen | 1 445 870 024 | 58 742 344 |
| | | | in Einrich |
| | | | örtliche |
| 19 | Hilfe zum Lebensunterhalt | 44 340 323 | 2 313 244 |
| 20 | Grundsicherung im Alter und bei Erwerbsminderung | 58 506 474 | 604 108 |
| 21 | Eingliederungshilfe für behinderte Menschen | 9 081 430 | 1 342 489 |
| 22 | Hilfe zur Pflege | 502 686 546 | 45 994 087 |
| 23 | Hilfe zur Überwindung besonderer sozialer Schwierigkeiten und Hilfe in anderen Lebenslagen | 363 601 | 305 866 |
| 24 | Zusammen | 614 978 374 | 50 559 794 |
| | | | überörtliche |
| 25 | Hilfe zum Lebensunterhalt | 64 421 336 | 160 027 |
| 26 | Grundsicherung im Alter und bei Erwerbsminderung | 177 379 734 | 45 290 |
| 27 | Eingliederungshilfe für behinderte Menschen | 2 688 043 848 | 278 923 167 |
| 28 | Hilfe zur Pflege | 141 346 292 | 5 721 307 |
| 29 | Hilfe zur Überwindung besonderer sozialer Schwierigkeiten und Hilfe in anderen Lebenslagen | 68 832 454 | 7 271 860 |
| 30 | Zusammen | 3 140 023 664 | 292 121 651 |

1) In den Ausgaben für die Grundsicherung im Alter und bei Erwerbsminderung sind keine Kosten für abgeschlossene Gutachten enthalten. – 2) ohne Hilfen zur

Trägers außerhalb von und in Einrichtungen sowie nach Hilfearten

| Einnahmen | | | | | Reine Ausgaben | | Lfd. Nr. |
|--|--|--|------------------------------|---|----------------|----------------|-------------|
| davon | | | | | | | |
| Kostenbeiträge und Aufwendungsersatz; Kostenersatz | Leistungen Dritter | | | Rückzahlung gewährter Hilfen (Tilgung und Zinsen von Darlehen) | | | |
| | übergeleitete Unterhaltsansprüche gegen bürgerlich-rechtlich Unterhaltsverpflichtete | Leistungen von Sozialleistungsträgern | sonstige Ersatzleistungen | | | | |
| EUR | | | | | | % von Spalte 1 | |
| 3 | 4 | 5 | 6 | 7 | 8 | 9 | |
| Einrichtungen ¹⁾²⁾ | | | | | | | |
| Träger | | | | | | | |
| 6 003 362 | 8 265 039 | 10 491 314 | 1 944 767 | 9 409 521 | 90 162 614 | 71,4 | 1 |
| 2 830 404 | 1 124 279 | 7 179 413 | 1 605 311 | 1 632 309 | 732 167 250 | 98,1 | 2 |
| 160 580 | 9 120 | 762 177 | 153 157 | 156 961 | 119 918 116 | 99,0 | 3 |
| 257 534 | 459 883 | 906 680 | 497 339 | 592 035 | 102 887 071 | 97,4 | 4 |
| 38 302 | 12 561 | 96 262 | 43 355 | 134 140 | 29 584 050 | 98,9 | 5 |
| 9 290 182 | 9 870 882 | 19 435 846 | 4 243 929 | 11 924 966 | 1 074 719 101 | 95,2 | 6 |
| Träger | | | | | | | |
| 6 560 | 11 225 | 79 085 | 16 305 | 44 345 | 10 203 444 | 98,5 | 7 |
| – | – | – | – | – | 19 054 | 100,0 | 8 |
| 1 454 211 | 1 450 417 | 571 800 | 109 167 | 1 800 | 288 910 401 | 98,8 | 9 |
| 1 172 | 13 342 | 17 420 | 20 836 | 40 742 | 3 319 825 | 97,3 | 10 |
| – | – | 109 836 | – | 28 276 | 9 955 855 | 98,6 | 11 |
| 1 461 943 | 1 474 984 | 778 141 | 146 308 | 115 163 | 312 408 579 | 98,7 | 12 |
| sammen | | | | | | | |
| 6 009 922 | 8 276 264 | 10 570 399 | 1 961 072 | 9 453 866 | 100 366 058 | 73,5 | 13 |
| 2 830 404 | 1 124 279 | 7 179 413 | 1 605 311 | 1 632 309 | 732 186 304 | 98,1 | 14 |
| 1 614 791 | 1 459 537 | 1 333 977 | 262 324 | 158 761 | 408 828 517 | 98,8 | 15 |
| 258 706 | 473 225 | 924 100 | 518 175 | 632 777 | 106 206 896 | 97,4 | 16 |
| 38 302 | 12 561 | 206 098 | 43 355 | 162 416 | 39 539 905 | 98,8 | 17 |
| 10 752 125 | 11 345 866 | 20 213 987 | 4 390 237 | 12 040 129 | 1 387 127 680 | 95,9 | 18 |
| tungen ¹⁾²⁾ | | | | | | | |
| Träger | | | | | | | |
| 480 338 | 437 289 | 1 130 634 | 144 545 | 120 438 | 42 027 079 | 94,8 | 19 |
| 76 574 | – | 138 013 | 271 415 | 118 106 | 57 902 366 | 99,0 | 20 |
| 179 491 | 149 247 | 728 544 | 184 675 | 100 532 | 7 738 941 | 85,2 | 21 |
| 4 751 434 | 12 225 624 | 9 792 632 | 9 573 919 | 9 650 478 | 456 692 459 | 90,9 | 22 |
| 24 760 | 254 100 | 4 605 | 21 352 | 1 049 | 57 735 | 15,9 | 23 |
| 5 512 597 | 13 066 260 | 11 794 428 | 10 195 906 | 9 990 603 | 564 418 580 | 91,8 | 24 |
| Träger | | | | | | | |
| 33 066 | 18 368 | 51 055 | – | 57 538 | 64 261 309 | 99,8 | 25 |
| 2 481 | – | 6 383 | 35 761 | 665 | 177 334 444 | 100,0 | 26 |
| 30 483 377 | 12 979 643 | 225 218 732 | 7 292 170 | 2 949 245 | 2 409 120 681 | 89,6 | 27 |
| 1 095 637 | 391 531 | 2 610 077 | 994 803 | 629 259 | 135 624 985 | 96,0 | 28 |
| 5 675 691 | 4 760 | 317 038 | 1 239 108 | 35 263 | 61 560 594 | 89,4 | 29 |
| 37 290 252 | 13 394 302 | 228 203 285 | 9 561 842 | 3 671 970 | 2 847 902 013 | 90,7 | 30 |

Gesundheit und Erstattungen an Krankenkassen für die Übernahme der Krankenbehandlung

Noch: 2. Ausgaben und Einnahmen der Sozialhilfe 2008 nach Arten, Art des

| Lfd. Nr. | Träger der Sozialhilfe Hilfeart | Ausgaben für Hilfeleistungen an Berechtigte | zusammen |
|-------------|--|---|--------------------|
| | | | |
| | | 1 | 2 |
| | | | noch: in Einrich |
| | | | Zu |
| 31 | Hilfe zum Lebensunterhalt | 108 761 659 | 2 473 271 |
| 32 | Grundsicherung im Alter und bei Erwerbsminderung | 235 886 208 | 649 398 |
| 33 | Eingliederungshilfe für behinderte Menschen | 2 697 125 278 | 280 265 656 |
| 34 | Hilfe zur Pflege | 644 032 838 | 51 715 394 |
| 35 | Hilfe zur Überwindung besonderer sozialer Schwierigkeiten und Hilfe in anderen Lebenslagen | 69 196 055 | 7 577 726 |
| 36 | Zusammen | 3 755 002 038 | 342 681 445 |
| | | | Ins |
| | | | örtliche |
| 37 | Hilfe zum Lebensunterhalt | 170 616 940 | 38 427 247 |
| 38 | Grundsicherung im Alter und bei Erwerbsminderung | 805 045 440 | 14 975 824 |
| 39 | Eingliederungshilfe für behinderte Menschen | 130 241 541 | 2 584 484 |
| 40 | Hilfe zur Pflege | 608 287 088 | 48 707 558 |
| 41 | Hilfe zur Überwindung besonderer sozialer Schwierigkeiten und Hilfe in anderen Lebenslagen | 30 272 271 | 630 486 |
| 42 | Hilfen zur Gesundheit einschl. Erstattungen an Krankenkassen für die Übernahme der Krankenbehandlung | 204 241 223 | 4 387 799 |
| 43 | Zusammen | 1 948 704 503 | 109 713 398 |
| | | | überörtliche |
| 44 | Hilfe zum Lebensunterhalt | 74 782 300 | 317 547 |
| 45 | Grundsicherung im Alter und bei Erwerbsminderung | 177 398 788 | 45 290 |
| 46 | Eingliederungshilfe für behinderte Menschen | 2 980 541 644 | 282 510 562 |
| 47 | Hilfe zur Pflege | 144 759 629 | 5 814 819 |
| 48 | Hilfe zur Überwindung besonderer sozialer Schwierigkeiten und Hilfe in anderen Lebenslagen | 78 926 421 | 7 409 972 |
| 49 | Hilfen zur Gesundheit einschl. Erstattungen an Krankenkassen für die Übernahme der Krankenbehandlung | 51 560 447 | 307 338 |
| 50 | Zusammen | 3 507 969 229 | 296 405 528 |
| | | | Ins |
| 51 | Hilfe zum Lebensunterhalt | 245 399 240 | 38 744 794 |
| 52 | Grundsicherung im Alter und bei Erwerbsminderung | 982 444 228 | 15 021 114 |
| 53 | Eingliederungshilfe für behinderte Menschen | 3 110 783 185 | 285 095 046 |
| 54 | Hilfe zur Pflege | 753 046 717 | 54 522 377 |
| 55 | Hilfe zur Überwindung besonderer sozialer Schwierigkeiten und Hilfe in anderen Lebenslagen | 109 198 692 | 8 040 458 |
| 56 | Hilfen zur Gesundheit einschl. Erstattungen an Krankenkassen für die Übernahme der Krankenbehandlung | 255 801 670 | 4 695 137 |
| 57 | Insgesamt | 5 456 673 732 | 406 118 926 |

Trägers außerhalb von und in Einrichtungen sowie nach Hilfearten

| Einnahmen | | | | | Reine Ausgaben | | Lfd. Nr. | |
|--|--|---------------------------------------|---------------------------|--|----------------|----------------|----------|--|
| davon | | | | | | | | |
| Kostenbeiträge und Aufwendungsersatz; Kostenersatz | Leistungen Dritter | | | Rückzahlung gewährter Hilfen (Tilgung und Zinsen von Darlehen) | | | | |
| | übergeleitete Unterhaltsansprüche gegen bürgerlich-rechtlich Unterhaltsverpflichtete | Leistungen von Sozialleistungsträgern | sonstige Ersatzleistungen | | | | | |
| EUR | | | | | | % von Spalte 1 | | |
| 3 | 4 | 5 | 6 | 7 | 8 | 9 | | |
| tungen ¹⁾²⁾ | | | | | | | | |
| sammen | | | | | | | | |
| 513 404 | 455 657 | 1 181 689 | 144 545 | 177 976 | 106 288 388 | 97,7 | 31 | |
| 79 055 | – | 144 396 | 307 176 | 118 771 | 235 236 810 | 99,7 | 32 | |
| 30 662 868 | 13 128 890 | 225 947 276 | 7 476 845 | 3 049 777 | 2 416 859 622 | 89,6 | 33 | |
| 5 847 071 | 12 617 155 | 12 402 709 | 10 568 722 | 10 279 737 | 592 317 444 | 92,0 | 34 | |
| 5 700 451 | 258 860 | 321 643 | 1 260 460 | 36 312 | 61 618 329 | 89,0 | 35 | |
| 42 802 849 | 26 460 562 | 239 997 713 | 19 757 748 | 13 662 573 | 3 412 320 593 | 90,9 | 36 | |
| gesamt ¹⁾ | | | | | | | | |
| Träger | | | | | | | | |
| 6 483 700 | 8 702 328 | 11 621 948 | 2 089 312 | 9 529 959 | 132 189 693 | 77,5 | 37 | |
| 2 906 978 | 1 124 279 | 7 317 426 | 1 876 726 | 1 750 415 | 790 069 616 | 98,1 | 38 | |
| 340 071 | 158 367 | 1 490 721 | 337 832 | 257 493 | 127 657 057 | 98,0 | 39 | |
| 5 008 968 | 12 685 507 | 10 699 312 | 10 071 258 | 10 242 513 | 559 579 530 | 92,0 | 40 | |
| 63 062 | 266 661 | 100 867 | 64 707 | 135 189 | 29 641 785 | 97,9 | 41 | |
| 150 154 | 15 621 | 3 081 101 | 1 059 003 | 81 920 | 199 853 424 | 97,9 | 42 | |
| 14 952 933 | 22 952 763 | 34 311 375 | 15 498 838 | 21 997 489 | 1 838 991 105 | 94,4 | 43 | |
| Träger | | | | | | | | |
| 39 626 | 29 593 | 130 140 | 16 305 | 101 883 | 74 464 753 | 99,6 | 44 | |
| 2 481 | – | 6 383 | 35 761 | 665 | 177 353 498 | 100,0 | 45 | |
| 31 937 588 | 14 430 060 | 225 790 532 | 7 401 337 | 2 951 045 | 2 698 031 082 | 90,5 | 46 | |
| 1 096 809 | 404 873 | 2 627 497 | 1 015 639 | 670 001 | 138 944 810 | 96,0 | 47 | |
| 5 675 691 | 4 760 | 426 874 | 1 239 108 | 63 539 | 71 516 449 | 90,6 | 48 | |
| 45 935 | 806 | 3 445 | 257 152 | – | 51 253 109 | 99,4 | 49 | |
| 38 798 130 | 14 870 092 | 228 984 871 | 9 965 302 | 3 787 133 | 3 211 563 701 | 91,6 | 50 | |
| gesamt | | | | | | | | |
| 6 523 326 | 8 731 921 | 11 752 088 | 2 105 617 | 9 631 842 | 206 654 446 | 84,2 | 51 | |
| 2 909 459 | 1 124 279 | 7 323 809 | 1 912 487 | 1 751 080 | 967 423 114 | 98,5 | 52 | |
| 32 277 659 | 14 588 427 | 227 281 253 | 7 739 169 | 3 208 538 | 2 825 688 139 | 90,8 | 53 | |
| 6 105 777 | 13 090 380 | 13 326 809 | 11 086 897 | 10 912 514 | 698 524 340 | 92,8 | 54 | |
| 5 738 753 | 271 421 | 527 741 | 1 303 815 | 198 728 | 101 158 234 | 92,6 | 55 | |
| 196 089 | 16 427 | 3 084 546 | 1 316 155 | 81 920 | 251 106 533 | 98,2 | 56 | |
| 53 751 063 | 37 822 855 | 263 296 246 | 25 464 140 | 25 784 622 | 5 050 554 806 | 92,6 | 57 | |

3. Bruttoausgaben der Sozialhilfe 2008 nach Hilfearten und

| Lfd. Nr. | Sitz des Trägers | Ausgaben für Hilfeleistungen an Berechtigte insgesamt ¹⁾ | | |
|-------------|------------------------------|--|----------------------------|---|
| | | | je Einwohner ²⁾ | Hilfe zum Lebensunterhalt (3. Kapitel SGB XII) |
| | | | | |
| | Kreisfreie Städte | | | |
| 1 | Düsseldorf | 100 232 882 | 172 | 4 811 550 |
| 2 | Duisburg | 65 764 078 | 133 | 5 351 265 |
| 3 | Essen | 97 867 130 | 168 | 6 494 764 |
| 4 | Krefeld | 29 752 144 | 126 | 2 497 464 |
| 5 | Mönchengladbach | 42 566 689 | 164 | 3 886 447 |
| 6 | Mülheim an der Ruhr | 21 987 839 | 130 | 2 103 154 |
| 7 | Oberhausen | 27 192 583 | 126 | 2 219 171 |
| 8 | Remscheid | 12 146 111 | 107 | 794 663 |
| 9 | Solingen | 19 024 885 | 117 | 1 535 458 |
| 10 | Wuppertal | 53 223 399 | 150 | 3 471 815 |
| | | | | |
| | Kreise | | | |
| 11 | Kleve | 21 949 465 | 71 | 2 122 528 |
| 12 | Mettmann | 47 405 204 | 95 | 6 001 091 |
| 13 | Rhein-Kreis Neuss | 32 432 124 | 73 | 3 305 772 |
| 14 | Viersen | 21 219 093 | 70 | 2 350 481 |
| 15 | Wesel | 39 417 505 | 83 | 3 812 951 |
| 16 | Reg.-Bez. Düsseldorf | 632 181 131 | 122 | 50 758 574 |
| | | | | |
| | Kreisfreie Städte | | | |
| 17 | Aachen | 42 522 050 | 165 | 2 180 523 |
| 18 | Bonn | 48 377 125 | 153 | 8 649 203 |
| 19 | Köln | 166 164 949 | 167 | 13 179 207 |
| 20 | Leverkusen | 16 394 611 | 102 | 2 065 233 |
| | | | | |
| | Kreise | | | |
| 21 | Aachen | 27 380 552 | 88 | 3 658 803 |
| 22 | Düren | 24 141 965 | 89 | 1 810 229 |
| 23 | Rhein-Erft-Kreis | 33 555 715 | 72 | 2 575 102 |
| 24 | Euskirchen | 13 932 105 | 72 | 1 110 659 |
| 25 | Heinsberg | 19 634 115 | 77 | 1 398 944 |
| 26 | Oberbergischer Kreis | 21 817 343 | 76 | 2 743 507 |
| 27 | Rheinisch-Bergischer Kreis | 20 754 580 | 75 | 1 402 207 |
| 28 | Rhein-Sieg-Kreis | 36 260 586 | 61 | 3 444 777 |
| 29 | Reg.-Bez. Köln | 470 935 696 | 107 | 44 218 394 |
| | | | | |
| | Kreisfreie Städte | | | |
| 30 | Bottrop | 12 089 582 | 102 | 1 143 407 |
| 31 | Gelsenkirchen | 36 394 521 | 138 | 3 409 585 |
| 32 | Münster | 35 662 735 | 131 | 4 847 000 |
| | | | | |
| | Kreise | | | |
| 33 | Borken | 28 201 723 | 76 | 2 576 702 |
| 34 | Coesfeld | 16 072 763 | 73 | 1 912 338 |
| 35 | Recklinghausen ³⁾ | 77 430 542 | 121 | 7 445 571 |
| 36 | Steinfurt | 38 925 263 | 87 | 3 326 006 |
| 37 | Warendorf | 21 065 826 | 75 | 1 610 182 |
| 38 | Reg.-Bez. Münster | 265 842 955 | 102 | 26 270 791 |

1) In den Ausgaben für die Grundsicherung im Alter und bei Erwerbsminderung sind keine Kosten für abgeschlossene Grundachten enthalten. – 2) durchschnitt-

Ausgaben je Einwohner sowie Art und Sitz des Trägers

| Davon | | | | | Lfd. Nr. |
|---|--|--|--|--|-------------|
| Grundsicherung im Alter und bei Erwerbsminderung ¹⁾ (4. Kapitel SGB XII) | Hilfen zur Gesundheit und Erstattungen an Krankenkassen für die Übernahme der Krankenbehandlung (5. Kapitel SGB XII) | Eingliederungshilfe für behinderte Menschen (6. Kapitel SGB XII) | Hilfe zur Pflege (7. Kapitel SGB XII) | Hilfe zur Überwindung besonderer sozialer Schwierigkeiten und Hilfe in anderen Lebenslagen (8. und 9. Kapitel SGB XII) | |
| EUR | | | | | |
| 49 045 972 | 15 803 641 | 3 702 680 | 26 336 264 | 532 775 | 1 |
| 25 542 845 | 6 365 606 | 2 582 268 | 25 427 311 | 494 783 | 2 |
| 35 780 558 | 8 895 403 | 10 563 811 | 34 583 858 | 1 548 736 | 3 |
| 13 339 320 | 3 840 899 | 496 228 | 9 454 908 | 123 325 | 4 |
| 18 788 636 | 3 839 707 | 587 460 | 13 951 202 | 1 513 237 | 5 |
| 9 129 136 | 2 532 416 | 1 000 681 | 7 033 070 | 189 382 | 6 |
| 12 204 787 | 2 489 070 | 1 580 633 | 8 657 616 | 41 306 | 7 |
| 4 564 782 | 874 818 | 688 961 | 5 118 197 | 104 690 | 8 |
| 7 067 920 | 1 468 708 | 1 244 308 | 6 706 445 | 1 002 046 | 9 |
| 21 437 767 | 6 941 032 | 2 879 348 | 18 154 258 | 339 179 | 10 |
| 9 267 299 | 1 378 657 | 1 194 351 | 7 842 991 | 143 639 | 11 |
| 20 546 993 | 4 112 155 | 2 685 219 | 13 174 539 | 885 207 | 12 |
| 14 973 259 | 3 473 249 | 1 945 800 | 8 605 257 | 128 787 | 13 |
| 8 681 287 | 1 735 294 | 342 329 | 7 954 204 | 155 498 | 14 |
| 16 734 030 | 2 820 464 | 3 335 729 | 12 398 817 | 315 514 | 15 |
| 267 104 591 | 66 571 119 | 34 829 806 | 205 398 937 | 7 518 104 | 16 |
| 17 989 832 | 5 441 263 | 2 203 231 | 13 916 495 | 790 706 | 17 |
| 18 447 021 | 3 897 886 | 5 616 269 | 11 501 248 | 265 498 | 18 |
| 76 205 639 | 21 913 641 | 8 142 106 | 37 705 916 | 9 018 440 | 19 |
| 6 667 470 | 1 550 667 | 927 036 | 5 019 936 | 164 269 | 20 |
| 11 801 190 | 1 899 523 | 1 114 664 | 8 594 624 | 311 748 | 21 |
| 9 936 191 | 2 429 455 | 1 237 708 | 8 601 777 | 126 605 | 22 |
| 15 244 582 | 3 149 731 | 2 331 778 | 10 033 688 | 220 834 | 23 |
| 5 651 931 | 905 341 | 981 341 | 5 178 820 | 104 013 | 24 |
| 8 468 428 | 971 320 | 1 686 721 | 6 651 066 | 457 636 | 25 |
| 7 413 391 | 1 641 206 | 376 894 | 9 299 767 | 342 578 | 26 |
| 9 039 998 | 875 793 | 1 383 400 | 7 966 665 | 86 517 | 27 |
| 15 900 048 | 2 610 754 | 3 008 348 | 11 192 286 | 104 373 | 28 |
| 202 765 721 | 47 286 580 | 29 009 496 | 135 662 288 | 11 993 217 | 29 |
| 4 900 594 | 465 607 | 645 158 | 4 810 726 | 124 090 | 30 |
| 15 158 862 | 3 634 317 | 1 843 184 | 11 402 567 | 946 006 | 31 |
| 14 483 348 | 4 207 561 | 1 310 000 | 9 527 102 | 1 287 724 | 32 |
| 11 884 682 | 1 871 232 | 1 195 116 | 10 482 716 | 191 275 | 33 |
| 5 452 899 | 705 795 | 1 702 505 | 6 207 156 | 92 070 | 34 |
| 25 557 873 | 17 655 445 | 5 402 957 | 20 951 031 | 417 665 | 35 |
| 13 912 680 | 3 878 294 | 4 587 696 | 12 924 993 | 295 594 | 36 |
| 8 747 084 | 1 672 063 | 2 030 828 | 6 813 882 | 191 787 | 37 |
| 100 098 022 | 34 090 314 | 18 717 444 | 83 120 173 | 3 546 211 | 38 |

liche Jahresbevölkerung – 3) Ergebnisse wurden aus dem Jahr 2007 übernommen.

Noch: **3. Bruttoausgaben der Sozialhilfe 2008 nach Hilfearten und**

| Lfd. Nr. | Sitz des Trägers | Ausgaben für Hilfeleistungen an Berechtigte insgesamt ¹⁾ | | |
|-------------|--|--|----------------------------|---|
| | | | je Einwohner ²⁾ | Hilfe zum Lebensunterhalt (3. Kapitel SGB XII) |
| 39 | Kreisfreie Stadt Bielefeld | 44 631 953 | 138 | 3 609 871 |
| 40 | Kreise Gütersloh | 25 953 346 | 73 | 1 190 864 |
| 41 | Herford | 22 351 006 | 89 | 2 241 057 |
| 42 | Höxter | 8 287 684 | 55 | 521 426 |
| 43 | Lippe | 26 817 335 | 75 | 1 855 969 |
| 44 | Minden-Lübbecke | 28 805 823 | 90 | 3 275 732 |
| 45 | Paderborn | 24 033 551 | 80 | 1 788 535 |
| 46 | Reg.-Bez. Detmold | 180 880 698 | 88 | 14 483 454 |
| 47 | Kreisfreie Städte Bochum | 46 732 285 | 123 | 3 113 891 |
| 48 | Dortmund | 105 069 533 | 179 | 10 430 655 |
| 49 | Hagen ³⁾ | 23 467 644 | 122 | 2 152 803 |
| 50 | Hamm | 16 812 741 | 92 | 805 236 |
| 51 | Herne | 18 175 867 | 108 | 1 063 428 |
| 52 | Kreise Ennepe-Ruhr-Kreis | 32 985 427 | 98 | 3 591 662 |
| 53 | Hochsauerlandkreis | 22 745 440 | 83 | 2 268 507 |
| 54 | Märkischer Kreis | 38 702 749 | 88 | 3 745 244 |
| 55 | Olpe | 8 358 071 | 59 | 672 080 |
| 56 | Siegen-Wittgenstein | 22 073 124 | 77 | 1 753 889 |
| 57 | Soest | 24 475 389 | 80 | 2 167 596 |
| 58 | Unna | 39 265 753 | 94 | 3 120 736 |
| 59 | Reg.-Bez. Arnsberg | 398 864 023 | 107 | 34 885 727 |
| 60 | Örtliche Träger zusammen | 1 948 704 503 | 108 | 170 616 940 |
| 61 | davon kreisfreie Städte | 1 082 253 336 | 146 | 89 815 793 |
| 62 | Kreise | 866 451 167 | 82 | 80 801 147 |
| 63 | Überörtliche Träger zusammen | 3 507 969 229 | 195 | 74 782 300 |
| 64 | davon Landschaftsverband Rheinland (LVR) | 1 852 860 235 | 193 | 12 918 710 |
| 65 | davon LVR (ohne Delegation) | 1 736 141 674 | 181 | — |
| 66 | örtliche Träger als Delegations- nehmer | 116 718 561 | 12 | 12 918 710 |
| 67 | Landschaftsverband Westfalen- Lippe (LWL) | 1 655 108 994 | 198 | 61 863 590 |
| 68 | davon LWL (ohne Delegation) | 1 571 705 758 | 188 | 55 006 497 |
| 69 | örtliche Träger als Delegations- nehmer | 83 403 236 | 10 | 6 857 093 |
| 70 | Nordrhein-Westfalen | 5 456 673 732 | 304 | 245 399 240 |

Ausgaben je Einwohner sowie Art und Sitz des Trägers

| Davon | | | | | Lfd. Nr. |
|---|--|--|--|--|-------------|
| Grundsicherung im Alter und bei Erwerbsminderung ¹⁾ (4. Kapitel SGB XII) | Hilfen zur Gesundheit und Erstattungen an Krankenkassen für die Übernahme der Krankenbehandlung (5. Kapitel SGB XII) | Eingliederungshilfe für behinderte Menschen (6. Kapitel SGB XII) | Hilfe zur Pflege (7. Kapitel SGB XII) | Hilfe zur Überwindung besonderer sozialer Schwierigkeiten und Hilfe in anderen Lebenslagen (8. und 9. Kapitel SGB XII) | |
| EUR | | | | | |
| 17 261 903 | 3 068 749 | 5 812 835 | 14 247 391 | 631 204 | 39 |
| 9 676 195 | 1 740 273 | 6 235 217 | 6 983 122 | 127 675 | 40 |
| 8 162 756 | 1 094 958 | 2 248 567 | 8 154 863 | 448 805 | 41 |
| 3 534 553 | 415 821 | 125 485 | 3 637 923 | 52 476 | 42 |
| 11 494 932 | 1 838 617 | 1 954 072 | 9 478 222 | 195 523 | 43 |
| 11 647 934 | 1 794 515 | 1 611 329 | 10 014 910 | 461 403 | 44 |
| 10 159 614 | 2 526 183 | 2 144 430 | 7 136 105 | 278 684 | 45 |
| 71 937 887 | 12 479 116 | 20 131 935 | 59 652 536 | 2 195 770 | 46 |
| 19 866 560 | 5 435 317 | 2 167 122 | 15 736 424 | 412 971 | 47 |
| 43 879 057 | 19 185 714 | 3 138 367 | 27 253 156 | 1 182 584 | 48 |
| 9 920 214 | 3 249 973 | 1 450 226 | 6 408 408 | 286 020 | 49 |
| 6 592 245 | 1 828 582 | 1 333 952 | 5 910 052 | 342 674 | 50 |
| 7 306 820 | 1 758 908 | 1 496 099 | 6 376 169 | 174 443 | 51 |
| 12 151 915 | 2 646 218 | 3 882 818 | 10 123 232 | 589 582 | 52 |
| 8 774 274 | 1 687 223 | 2 177 908 | 7 561 792 | 275 736 | 53 |
| 15 674 284 | 1 324 934 | 3 834 349 | 13 774 119 | 349 819 | 54 |
| 3 447 338 | 293 014 | 1 267 851 | 2 677 338 | 450 | 55 |
| 9 480 981 | 1 156 076 | 1 525 745 | 7 319 078 | 837 355 | 56 |
| 9 929 612 | 1 446 890 | 1 115 457 | 9 646 064 | 169 770 | 57 |
| 16 115 919 | 3 801 245 | 4 162 966 | 11 667 322 | 397 565 | 58 |
| 163 139 219 | 43 814 094 | 27 552 860 | 124 453 154 | 5 018 969 | 59 |
| 805 045 440 | 204 241 223 | 130 241 541 | 608 287 088 | 30 272 271 | 60 |
| 455 581 288 | 128 689 485 | 61 411 963 | 325 238 719 | 21 516 088 | 61 |
| 349 464 152 | 75 551 738 | 68 829 578 | 283 048 369 | 8 756 183 | 62 |
| 177 398 788 | 51 560 447 | 2 980 541 644 | 144 759 629 | 78 926 421 | 63 |
| 91 132 538 | 38 307 099 | 1 582 554 325 | 82 373 547 | 45 574 016 | 64 |
| 82 031 448 | 34 728 543 | 1 577 531 392 | 283 784 | 41 566 507 | 65 |
| 9 101 090 | 3 578 556 | 5 022 933 | 82 089 763 | 4 007 509 | 66 |
| 86 266 250 | 13 253 348 | 1 397 987 319 | 62 386 082 | 33 352 405 | 67 |
| 77 002 376 | 9 426 333 | 1 397 499 239 | 1 611 496 | 31 159 817 | 68 |
| 9 263 874 | 3 827 015 | 488 080 | 60 774 586 | 2 192 588 | 69 |
| 982 444 228 | 255 801 670 | 3 110 783 185 | 753 046 717 | 109 198 692 | 70 |

4. Einnahmen und reine Ausgaben der Sozialhilfe 2008

| Lfd. Nr. | Sitz des Trägers | Einnahmen | Reine Ausgaben ¹⁾ für Hilfeleistungen an Berechtigte insgesamt | Hilfe zum Lebensunterhalt (3. Kapitel SGB XII) |
|-----------|------------------------------|-------------------|---|--|
| | | | | |
| | Kreisfreie Städte | | | |
| 1 | Düsseldorf | 3 084 177 | 97 148 705 | 4 462 333 |
| 2 | Duisburg | 4 331 518 | 61 432 560 | 4 813 726 |
| 3 | Essen | 3 396 809 | 94 470 321 | 4 898 548 |
| 4 | Krefeld | 1 693 165 | 28 058 979 | 1 916 963 |
| 5 | Mönchengladbach | 4 447 914 | 38 118 775 | 1 986 334 |
| 6 | Mülheim an der Ruhr | — | 21 987 839 | 2 103 154 |
| 7 | Oberhausen | 1 291 587 | 25 900 996 | 1 487 928 |
| 8 | Remscheid | 402 186 | 11 743 925 | 602 652 |
| 9 | Solingen | 1 496 080 | 17 528 805 | 1 190 818 |
| 10 | Wuppertal | 2 761 073 | 50 462 326 | 2 271 802 |
| | Kreise | | | |
| 11 | Kleve | 2 122 850 | 19 826 615 | 1 458 596 |
| 12 | Mettmann | 3 505 131 | 43 900 073 | 4 331 430 |
| 13 | Rhein-Kreis Neuss | 2 371 436 | 30 060 688 | 2 187 369 |
| 14 | Viersen | 1 692 814 | 19 526 279 | 1 984 761 |
| 15 | Wesel | 2 217 727 | 37 199 778 | 3 340 791 |
| 16 | Reg.-Bez. Düsseldorf | 34 814 467 | 597 366 664 | 39 037 205 |
| | Kreisfreie Städte | | | |
| 17 | Aachen | 1 153 617 | 41 368 433 | 1 420 819 |
| 18 | Bonn | 2 100 491 | 46 276 634 | 8 344 241 |
| 19 | Köln | 9 910 785 | 156 254 164 | 7 183 507 |
| 20 | Leverkusen | 528 593 | 15 866 018 | 1 793 506 |
| | Kreise | | | |
| 21 | Aachen | 1 640 014 | 25 740 538 | 3 178 434 |
| 22 | Düren | 1 637 653 | 22 504 312 | 1 396 398 |
| 23 | Rhein-Erft-Kreis | 2 064 529 | 31 491 186 | 1 549 434 |
| 24 | Euskirchen | 1 157 133 | 12 774 972 | 767 531 |
| 25 | Heinsberg | 1 465 348 | 18 168 767 | 773 195 |
| 26 | Oberbergischer Kreis | 1 340 250 | 20 477 093 | 2 357 830 |
| 27 | Rheinisch-Bergischer Kreis | 1 050 726 | 19 703 854 | 1 246 964 |
| 28 | Rhein-Sieg-Kreis | 1 684 430 | 34 576 156 | 2 895 174 |
| 29 | Reg.-Bez. Köln | 25 733 569 | 445 202 127 | 32 907 033 |
| | Kreisfreie Städte | | | |
| 30 | Bottrop | 936 679 | 11 152 903 | 775 723 |
| 31 | Gelsenkirchen | 1 367 043 | 35 027 478 | 2 722 362 |
| 32 | Münster | 1 923 349 | 33 739 386 | 3 961 780 |
| | Kreise | | | |
| 33 | Borken | 1 717 597 | 26 484 126 | 2 106 144 |
| 34 | Coesfeld | 720 832 | 15 351 931 | 1 735 144 |
| 35 | Recklinghausen ³⁾ | 5 583 703 | 71 846 839 | 5 755 800 |
| 36 | Steinfurt | 2 265 293 | 36 659 970 | 2 476 838 |
| 37 | Warendorf | 938 430 | 20 127 396 | 1 386 961 |
| 38 | Reg.-Bez. Münster | 15 452 926 | 250 390 029 | 20 920 752 |

1) Reine Ausgaben sind Nettoausgaben, d. h. Ausgaben abzüglich Einnahmen – 2) In den Ausgaben für die Grundsicherung im Alter und bei Erwerbsminderung

nach Hilfearten sowie Art und Sitz des Trägers

| Davon | | | | | Lfd. Nr. |
|--|--|--|--|--|-------------|
| Grundsicherung im Alter und bei Erwerbsminderung ²⁾ (4. Kapitel SB XII) | Hilfen zur Gesundheit und Erstattungen an Kranken- kassen für die Übernahme der Krankenbehandlung (5. Kapitel SGB XII) | Eingliederungshilfe für behinderte Menschen (6. Kapitel SGB XII) | Hilfe zur Pflege (7. Kapitel SGB XII) | Hilfe zur Überwindung besonderer sozialer Schwierigkeiten und Hilfe in anderen Lebenslagen (8. und 9. Kapitel SGB XII) | |
| EUR | | | | | |
| 48 637 514 | 15 262 490 | 3 702 680 | 24 559 217 | 524 471 | 1 |
| 24 947 957 | 6 357 041 | 2 576 469 | 22 243 394 | 493 973 | 2 |
| 35 322 782 | 8 874 729 | 10 524 717 | 33 610 133 | 1 239 412 | 3 |
| 13 174 677 | 3 825 082 | 495 359 | 8 523 896 | 123 002 | 4 |
| 18 496 824 | 3 822 643 | 570 117 | 11 730 600 | 1 512 257 | 5 |
| 9 129 136 | 2 532 416 | 1 000 681 | 7 033 070 | 189 382 | 6 |
| 11 803 824 | 2 462 608 | 1 571 234 | 8 534 160 | 41 242 | 7 |
| 4 458 225 | 874 818 | 688 961 | 5 014 579 | 104 690 | 8 |
| 6 900 740 | 1 457 478 | 1 184 798 | 5 798 135 | 996 836 | 9 |
| 20 482 872 | 6 940 647 | 2 874 964 | 17 568 214 | 323 827 | 10 |
| 9 000 014 | 1 334 551 | 1 161 228 | 6 728 587 | 143 639 | 11 |
| 20 007 433 | 3 999 451 | 2 591 584 | 12 095 835 | 874 340 | 12 |
| 14 646 821 | 3 464 039 | 1 920 802 | 7 712 870 | 128 787 | 13 |
| 8 517 233 | 1 728 683 | 342 029 | 6 799 164 | 154 409 | 14 |
| 16 297 525 | 2 782 424 | 3 333 821 | 11 131 841 | 313 376 | 15 |
| 261 823 577 | 65 719 100 | 34 539 444 | 189 083 695 | 7 163 643 | 16 |
| 17 731 119 | 5 436 719 | 2 132 506 | 13 856 564 | 790 706 | 17 |
| 18 182 558 | 3 715 259 | 5 614 529 | 10 154 549 | 265 498 | 18 |
| 75 124 103 | 19 293 223 | 7 950 206 | 37 697 910 | 9 005 215 | 19 |
| 6 574 091 | 1 550 667 | 927 036 | 4 856 449 | 164 269 | 20 |
| 11 510 507 | 1 842 007 | 1 108 387 | 7 794 761 | 306 442 | 21 |
| 9 792 137 | 2 428 401 | 1 199 215 | 7 562 410 | 125 751 | 22 |
| 15 126 186 | 3 133 422 | 2 318 642 | 9 142 668 | 220 834 | 23 |
| 5 535 088 | 905 341 | 981 227 | 4 481 772 | 104 013 | 24 |
| 8 242 816 | 953 036 | 1 681 769 | 6 060 455 | 457 496 | 25 |
| 7 266 487 | 1 640 084 | 373 282 | 8 496 832 | 342 578 | 26 |
| 8 830 909 | 840 505 | 1 378 400 | 7 322 228 | 84 848 | 27 |
| 15 477 807 | 2 608 272 | 3 007 610 | 10 549 621 | 37 672 | 28 |
| 199 393 808 | 44 346 936 | 28 672 809 | 127 976 219 | 11 905 322 | 29 |
| 4 841 442 | 465 607 | 645 158 | 4 300 883 | 124 090 | 30 |
| 15 063 887 | 3 612 736 | 1 827 612 | 10 858 851 | 942 030 | 31 |
| 14 303 661 | 4 182 642 | 1 197 573 | 8 810 677 | 1 283 053 | 32 |
| 11 661 481 | 1 868 542 | 1 195 116 | 9 461 568 | 191 275 | 33 |
| 5 357 133 | 699 159 | 1 691 523 | 5 776 988 | 91 984 | 34 |
| 25 172 400 | 17 621 937 | 4 992 580 | 17 888 081 | 416 041 | 35 |
| 13 650 601 | 3 851 435 | 4 563 641 | 11 821 861 | 295 594 | 36 |
| 8 598 782 | 1 671 014 | 2 022 834 | 6 257 255 | 190 550 | 37 |
| 98 649 387 | 33 973 072 | 18 136 037 | 75 176 164 | 3 534 617 | 38 |

sind keine Kosten für abgeschlossene Gutachten enthalten. – 3) Ergebnisse wurden aus dem Jahr 2007 übernommen.

Noch: 4. Einnahmen und reine Ausgaben der Sozialhilfe 2008

| Lfd. Nr. | Sitz des Trägers | Einnahmen | Reine Ausgaben ¹⁾ für Hilfeleistungen an Berechtigte insgesamt | Hilfe zum Lebensunterhalt (3. Kapitel SGB XII) |
|-------------|---|--------------------|---|---|
| | | | | |
| 39 | Kreisfreie Stadt Bielefeld | 4 038 968 | 40 592 985 | 2 249 465 |
| 40 | Kreise Gütersloh | 2 028 732 | 23 924 614 | 676 786 |
| 41 | Herford | 1 792 158 | 20 558 848 | 2 036 804 |
| 42 | Höxter | 615 742 | 7 671 942 | 368 515 |
| 43 | Lippe | 1 882 916 | 24 934 419 | 1 503 088 |
| 44 | Minden-Lübbecke | 2 306 347 | 26 499 476 | 2 855 415 |
| 45 | Paderborn | 1 696 199 | 22 337 352 | 1 077 691 |
| 46 | Reg.-Bez. Detmold | 14 361 062 | 166 519 636 | 10 767 764 |
| 47 | Kreisfreie Städte Bochum | 2 557 090 | 44 175 195 | 2 283 154 |
| 48 | Dortmund | 3 531 411 | 101 538 122 | 9 305 591 |
| 49 | Hagen ³⁾ | 1 626 331 | 21 841 313 | 1 500 968 |
| 50 | Hamm | 1 102 687 | 15 710 054 | 663 312 |
| 51 | Herne | 477 584 | 17 698 283 | 750 894 |
| 52 | Kreise Ennepe-Ruhr-Kreis | 1 667 402 | 31 318 025 | 3 189 091 |
| 53 | Hochsauerlandkreis | 1 466 759 | 21 278 681 | 1 730 386 |
| 54 | Märkischer Kreis | 2 079 251 | 36 623 498 | 3 278 049 |
| 55 | Olpe | 426 474 | 7 931 597 | 583 568 |
| 56 | Siegen-Wittgenstein | 829 587 | 21 243 537 | 1 263 273 |
| 57 | Soest | 1 640 817 | 22 834 572 | 1 807 019 |
| 58 | Unna | 1 945 981 | 37 319 772 | 2 201 634 |
| 59 | Reg.-Bez. Arnsberg | 19 351 374 | 379 512 649 | 28 556 939 |
| 60 | Örtliche Träger zusammen | 109 713 398 | 1 838 991 105 | 132 189 693 |
| 61 | davon kreisfreie Städte | 54 159 137 | 1 028 094 199 | 68 689 580 |
| 62 | Kreise | 55 554 261 | 810 896 906 | 63 500 113 |
| 63 | Überörtliche Träger zusammen | 296 405 528 | 3 211 563 701 | 74 464 753 |
| 64 | davon Landschaftsverband Rheinland (LVR) | 159 216 540 | 1 693 643 695 | 12 739 654 |
| 65 | davon LVR (ohne Delegation) | 155 515 190 | 1 580 626 484 | -844 |
| 66 | örtliche Träger als Delegationsnehmer | 3 701 350 | 113 017 211 | 12 740 498 |
| 67 | Landschaftsverband Westfalen-Lippe (LWL) | 137 188 988 | 1 517 920 006 | 61 725 099 |
| 68 | davon LWL (ohne Delegation) | 134 601 179 | 1 437 104 579 | 55 006 497 |
| 69 | örtliche Träger als Delegationsnehmer | 2 587 809 | 80 815 427 | 6 718 602 |
| 70 | Nordrhein-Westfalen | 406 118 926 | 5 050 554 806 | 206 654 446 |

nach Hilfearten sowie Art und Sitz des Trägers

| Davon | | | | | Lfd. Nr. |
|--|--|--|--|--|-------------|
| Grundsicherung im Alter und bei Erwerbsminderung ²⁾ (4. Kapitel SB XII) | Hilfen zur Gesundheit und Erstattungen an Kranken- kassen für die Übernahme der Krankenbehandlung (5. Kapitel SGB XII) | Eingliederungshilfe für behinderte Menschen (6. Kapitel SGB XII) | Hilfe zur Pflege (7. Kapitel SGB XII) | Hilfe zur Überwindung besonderer sozialer Schwierigkeiten und Hilfe in anderen Lebenslagen (8. und 9. Kapitel SGB XII) | |
| EUR | | | | | |
| 16 919 770 | 3 048 403 | 5 527 877 | 12 224 046 | 623 424 | 39 |
| 9 377 653 | 1 735 100 | 6 060 980 | 5 946 872 | 127 223 | 40 |
| 7 971 729 | 1 023 196 | 2 230 078 | 6 854 355 | 442 686 | 41 |
| 3 442 158 | 376 994 | 110 248 | 3 321 551 | 52 476 | 42 |
| 11 248 993 | 1 833 870 | 1 875 704 | 8 277 241 | 195 523 | 43 |
| 11 295 098 | 1 747 729 | 1 604 475 | 8 535 356 | 461 403 | 44 |
| 9 882 634 | 2 504 820 | 2 117 674 | 6 475 849 | 278 684 | 45 |
| 70 138 035 | 12 270 112 | 19 527 036 | 51 635 270 | 2 181 419 | 46 |
| 19 604 979 | 5 399 785 | 2 149 370 | 14 330 528 | 407 379 | 47 |
| 43 179 315 | 19 146 955 | 2 777 314 | 25 948 043 | 1 180 904 | 48 |
| 9 835 991 | 3 245 397 | 1 388 073 | 5 588 680 | 282 204 | 49 |
| 6 448 054 | 1 735 273 | 1 226 064 | 5 348 095 | 289 256 | 50 |
| 7 239 728 | 1 758 063 | 1 496 099 | 6 293 791 | 159 708 | 51 |
| 11 924 249 | 2 633 502 | 3 861 227 | 9 124 338 | 585 618 | 52 |
| 8 578 246 | 1 627 264 | 2 036 013 | 7 031 285 | 275 487 | 53 |
| 14 783 852 | 1 317 570 | 3 793 625 | 13 103 400 | 347 002 | 54 |
| 3 416 310 | 288 300 | 1 265 348 | 2 377 621 | 450 | 55 |
| 9 480 981 | 1 156 076 | 1 510 175 | 6 995 677 | 837 355 | 56 |
| 9 739 939 | 1 446 890 | 1 115 457 | 8 555 497 | 169 770 | 57 |
| 15 833 165 | 3 789 129 | 4 162 966 | 11 011 227 | 321 651 | 58 |
| 160 064 809 | 43 544 204 | 26 781 731 | 115 708 182 | 4 856 784 | 59 |
| 790 069 616 | 199 853 424 | 127 657 057 | 559 579 530 | 29 641 785 | 60 |
| 448 403 249 | 125 000 681 | 60 049 397 | 304 884 464 | 21 066 828 | 61 |
| 341 666 367 | 74 852 743 | 67 607 660 | 254 695 066 | 8 574 957 | 62 |
| 177 353 498 | 51 253 109 | 2 698 031 082 | 138 944 810 | 71 516 449 | 63 |
| 91 124 782 | 38 247 207 | 1 432 081 044 | 79 067 321 | 40 383 687 | 64 |
| 82 031 448 | 34 691 484 | 1 427 153 244 | 275 198 | 36 475 954 | 65 |
| 9 093 334 | 3 555 723 | 4 927 800 | 78 792 123 | 3 907 733 | 66 |
| 86 228 716 | 13 005 902 | 1 265 950 038 | 59 877 489 | 31 132 762 | 67 |
| 77 002 376 | 9 201 169 | 1 265 497 164 | 1 453 668 | 28 943 705 | 68 |
| 9 226 340 | 3 804 733 | 452 874 | 58 423 821 | 2 189 057 | 69 |
| 967 423 114 | 251 106 533 | 2 825 688 139 | 698 524 340 | 101 158 234 | 70 |

5. Ausgaben und Einnahmen der Sozialhilfe 2008 nach ausgewählten Hilfearten

| Lfd. Nr. | Sitz des Trägers | Ausgaben für Hilfeleistungen an Berechtigte insgesamt ¹⁾ | Einnahmen | zusammen | je Einwohner ²⁾ | Hilfe zum Lebensunterhalt | |
|-----------|------------------------------|---|-------------------|--------------------|----------------------------|-----------------------------|-------------------|
| | | | | | | außerhalb von Einrichtungen | in Einrichtungen |
| | | | | | | | |
| | Kreisfreie Städte | | | | | | |
| 1 | Düsseldorf | 100 232 882 | 3 084 177 | 97 148 705 | 167 | 2 245 545 | 2 216 788 |
| 2 | Duisburg | 65 764 078 | 4 331 518 | 61 432 560 | 124 | 2 485 854 | 2 327 872 |
| 3 | Essen | 97 867 130 | 3 396 809 | 94 470 321 | 163 | 3 338 250 | 1 560 298 |
| 4 | Krefeld | 29 752 144 | 1 693 165 | 28 058 979 | 119 | 1 382 760 | 534 203 |
| 5 | Mönchengladbach | 42 566 689 | 4 447 914 | 38 118 775 | 147 | 1 828 553 | 157 781 |
| 6 | Mülheim an der Ruhr | 21 987 839 | – | 21 987 839 | 130 | 1 697 016 | 406 138 |
| 7 | Oberhausen | 27 192 583 | 1 291 587 | 25 900 996 | 120 | 847 245 | 640 683 |
| 8 | Remscheid | 12 146 111 | 402 186 | 11 743 925 | 104 | 503 244 | 99 408 |
| 9 | Solingen | 19 024 885 | 1 496 080 | 17 528 805 | 108 | 905 933 | 284 885 |
| 10 | Wuppertal | 53 223 399 | 2 761 073 | 50 462 326 | 142 | 1 138 288 | 1 133 514 |
| | Kreise | | | | | | |
| 11 | Kleve | 21 949 465 | 2 122 850 | 19 826 615 | 64 | 620 946 | 837 650 |
| 12 | Mettmann | 47 405 204 | 3 505 131 | 43 900 073 | 88 | 2 440 773 | 1 890 657 |
| 13 | Rhein-Kreis Neuss | 32 432 124 | 2 371 436 | 30 060 688 | 68 | 1 332 287 | 855 082 |
| 14 | Viersen | 21 219 093 | 1 692 814 | 19 526 279 | 64 | 1 020 655 | 964 106 |
| 15 | Wesel | 39 417 505 | 2 217 727 | 37 199 778 | 79 | 1 546 401 | 1 794 390 |
| 16 | Reg.-Bez. Düsseldorf | 632 181 131 | 34 814 467 | 597 366 664 | 115 | 23 333 750 | 15 703 455 |
| | Kreisfreie Städte | | | | | | |
| 17 | Aachen | 42 522 050 | 1 153 617 | 41 368 433 | 160 | 1 120 774 | 300 045 |
| 18 | Bonn | 48 377 125 | 2 100 491 | 46 276 634 | 146 | 6 742 659 | 1 601 582 |
| 19 | Köln | 166 164 949 | 9 910 785 | 156 254 164 | 157 | 4 448 618 | 2 734 889 |
| 20 | Leverkusen | 16 394 611 | 528 593 | 15 866 018 | 98 | 1 362 480 | 431 026 |
| | Kreise | | | | | | |
| 21 | Aachen | 27 380 552 | 1 640 014 | 25 740 538 | 83 | 1 692 274 | 1 486 160 |
| 22 | Düren | 24 141 965 | 1 637 653 | 22 504 312 | 83 | 1 375 819 | 20 579 |
| 23 | Rhein-Erft-Kreis | 33 555 715 | 2 064 529 | 31 491 186 | 68 | 676 633 | 872 801 |
| 24 | Euskirchen | 13 932 105 | 1 157 133 | 12 774 972 | 66 | 483 068 | 284 463 |
| 25 | Heinsberg | 19 634 115 | 1 465 348 | 18 168 767 | 71 | 298 182 | 475 013 |
| 26 | Oberbergischer Kreis | 21 817 343 | 1 340 250 | 20 477 093 | 72 | 1 878 891 | 478 939 |
| 27 | Rheinisch-Bergischer Kreis | 20 754 580 | 1 050 726 | 19 703 854 | 71 | 1 188 301 | 58 663 |
| 28 | Rhein-Sieg-Kreis | 36 260 586 | 1 684 430 | 34 576 156 | 58 | 2 535 668 | 359 506 |
| 29 | Reg.-Bez. Köln | 470 935 696 | 25 733 569 | 445 202 127 | 101 | 23 803 367 | 9 103 666 |
| | Kreisfreie Städte | | | | | | |
| 30 | Bottrop | 12 089 582 | 936 679 | 11 152 903 | 94 | 740 821 | 34 902 |
| 31 | Gelsenkirchen | 36 394 521 | 1 367 043 | 35 027 478 | 133 | 1 520 099 | 1 202 263 |
| 32 | Münster | 35 662 735 | 1 923 349 | 33 739 386 | 124 | 2 484 962 | 1 476 818 |
| | Kreise | | | | | | |
| 33 | Borken | 28 201 723 | 1 717 597 | 26 484 126 | 71 | 527 778 | 1 578 366 |
| 34 | Coesfeld | 16 072 763 | 720 832 | 15 351 931 | 69 | 1 114 530 | 620 614 |
| 35 | Recklinghausen ³⁾ | 77 430 542 | 5 583 703 | 71 846 839 | 113 | 4 766 494 | 989 306 |
| 36 | Steinfurt | 38 925 263 | 2 265 293 | 36 659 970 | 82 | 1 925 038 | 551 800 |
| 37 | Warendorf | 21 065 826 | 938 430 | 20 127 396 | 72 | 878 764 | 508 197 |
| 38 | Reg.-Bez. Münster | 265 842 955 | 15 452 926 | 250 390 029 | 96 | 13 958 486 | 6 962 266 |

1) In den Ausgaben für die Grundsicherung im Alter und bei Erwerbsminderung sind keine Kosten für abgeschlossene Gutachten enthalten. – 2) durchschnittliche

und Ort der Hilfegewährung sowie Art und Sitz des Trägers

| Reine Ausgaben | | | | | | | Lfd. Nr. |
|---|---------------------|--|---------------------|--------------------------------|---------------------|---|-------------|
| darunter | | | | | | | |
| Grundsicherung im Alter und bei Erwerbsminderung ¹⁾ | | Eingliederungshilfe für behinderte Menschen | | Hilfe zur Pflege | | Hilfen zur Gesundheit und Erstattungen an Krankenkassen für die Übernahme der Krankenbehandlung | |
| außerhalb von Einrichtungen | in Einrichtungen | außerhalb von Einrichtungen | in Einrichtungen | außerhalb von Einrichtungen | in Einrichtungen | | |
| EUR | | | | | | | |
| 46 471 822 | 2 165 692 | 3 702 680 | – | 6 165 696 | 18 393 521 | 15 262 490 | 1 |
| 23 555 951 | 1 392 006 | 2 566 454 | 10 015 | 3 382 272 | 18 861 122 | 6 357 041 | 2 |
| 29 556 201 | 5 766 581 | 10 545 191 | –20 474 | 5 812 616 | 27 797 517 | 8 874 729 | 3 |
| 12 528 452 | 646 225 | 495 359 | – | 1 183 434 | 7 340 462 | 3 825 082 | 4 |
| 17 368 785 | 1 128 039 | 570 117 | – | 1 473 163 | 10 257 437 | 3 822 643 | 5 |
| 8 724 227 | 404 909 | 1 000 681 | – | 1 939 227 | 5 093 843 | 2 532 416 | 6 |
| 10 700 552 | 1 103 272 | 1 571 234 | – | 929 314 | 7 604 846 | 2 462 608 | 7 |
| 4 182 851 | 275 374 | 562 685 | 126 276 | 1 121 681 | 3 892 898 | 874 818 | 8 |
| 6 724 270 | 176 470 | 1 062 328 | 122 470 | 1 141 707 | 4 656 428 | 1 457 478 | 9 |
| 19 647 067 | 835 805 | 2 874 964 | – | 4 528 165 | 13 040 049 | 6 940 647 | 10 |
| 7 874 056 | 1 125 958 | 814 013 | 347 215 | 787 675 | 5 940 912 | 1 334 551 | 11 |
| 18 891 505 | 1 115 928 | 2 679 314 | –87 730 | 1 394 414 | 10 701 421 | 3 999 451 | 12 |
| 13 768 163 | 878 658 | 1 423 988 | 496 814 | 844 283 | 6 868 587 | 3 464 039 | 13 |
| 7 973 409 | 543 824 | 342 029 | – | 595 132 | 6 204 032 | 1 728 683 | 14 |
| 15 219 963 | 1 077 562 | 3 333 821 | – | 1 092 734 | 10 039 107 | 2 782 424 | 15 |
| 243 187 274 | 18 636 303 | 33 544 858 | 994 586 | 32 391 513 | 156 692 182 | 65 719 100 | 16 |
| 17 034 307 | 696 812 | 2 132 506 | – | 3 997 268 | 9 859 296 | 5 436 719 | 17 |
| 16 767 919 | 1 414 639 | 5 572 590 | 41 939 | 2 831 604 | 7 322 945 | 3 715 259 | 18 |
| 68 285 268 | 6 838 835 | 7 685 497 | 264 709 | 9 591 405 | 28 106 505 | 19 293 223 | 19 |
| 5 964 963 | 609 128 | 927 036 | – | 289 773 | 4 566 676 | 1 550 667 | 20 |
| 10 730 817 | 779 690 | 1 108 387 | – | 1 138 160 | 6 656 601 | 1 842 007 | 21 |
| 8 888 607 | 903 530 | 1 199 215 | – | 430 246 | 7 132 164 | 2 428 401 | 22 |
| 14 162 717 | 963 469 | 2 318 642 | – | 1 928 243 | 7 214 425 | 3 133 422 | 23 |
| 4 877 351 | 657 737 | 981 341 | –114 | 221 445 | 4 260 327 | 905 341 | 24 |
| 7 627 644 | 615 172 | 1 469 645 | 212 124 | 1 090 176 | 4 970 279 | 953 036 | 25 |
| 6 946 371 | 320 116 | 361 349 | 11 933 | 674 007 | 7 822 825 | 1 640 084 | 26 |
| 8 030 780 | 800 129 | 1 378 400 | – | 1 628 383 | 5 693 845 | 840 505 | 27 |
| 13 995 841 | 1 481 966 | 3 007 610 | – | 976 345 | 9 573 276 | 2 608 272 | 28 |
| 183 312 585 | 16 081 223 | 28 142 218 | 530 591 | 24 797 055 | 103 179 164 | 44 346 936 | 29 |
| 4 551 739 | 289 703 | 638 532 | 6 626 | 505 578 | 3 795 305 | 465 607 | 30 |
| 13 546 706 | 1 517 181 | 1 526 044 | 301 568 | 2 192 175 | 8 666 676 | 3 612 736 | 31 |
| 13 244 867 | 1 058 794 | 795 959 | 401 614 | 2 433 286 | 6 377 391 | 4 182 642 | 32 |
| 10 657 275 | 1 004 206 | 1 195 116 | – | 899 112 | 8 562 456 | 1 868 542 | 33 |
| 4 799 818 | 557 315 | 1 687 010 | 4 513 | 1 015 341 | 4 761 647 | 699 159 | 34 |
| 23 377 277 | 1 795 123 | 4 331 477 | 661 103 | 1 097 255 | 16 790 826 | 17 621 937 | 35 |
| 12 462 538 | 1 188 063 | 4 563 641 | – | 760 030 | 11 061 831 | 3 851 435 | 36 |
| 7 901 173 | 697 609 | 1 229 582 | 793 252 | 874 475 | 5 382 780 | 1 671 014 | 37 |
| 90 541 393 | 8 107 994 | 15 967 361 | 2 168 676 | 9 777 252 | 65 398 912 | 33 973 072 | 38 |

Jahresbevölkerung – 3) Ergebnisse wurden aus dem Jahr 2007 übernommen.

Noch: **5. Ausgaben und Einnahmen der Sozialhilfe 2008 nach ausgewählten Hilfearten**

| Lfd. Nr. | Sitz des Trägers | Ausgaben für Hilfeleistungen an Berechtigte insgesamt ¹⁾ | Einnahmen | zusammen | je Einwohner ²⁾ | Hilfe zum Lebensunterhalt | |
|-----------|--|---|--------------------|----------------------|----------------------------|-----------------------------|--------------------|
| | | | | | | außerhalb von Einrichtungen | in Einrichtungen |
| | | | | | | | |
| 39 | Kreisfreie Stadt Bielefeld | 44 631 953 | 4 038 968 | 40 592 985 | 125 | 1 470 019 | 779 446 |
| | Kreise | | | | | | |
| 40 | Gütersloh | 25 953 346 | 2 028 732 | 23 924 614 | 68 | 375 055 | 301 731 |
| 41 | Herford | 22 351 006 | 1 792 158 | 20 558 848 | 82 | 1 301 418 | 735 386 |
| 42 | Höxter | 8 287 684 | 615 742 | 7 671 942 | 51 | 106 543 | 261 972 |
| 43 | Lippe | 26 817 335 | 1 882 916 | 24 934 419 | 70 | 1 475 774 | 27 314 |
| 44 | Minden-Lübbecke | 28 805 823 | 2 306 347 | 26 499 476 | 83 | 2 018 195 | 837 220 |
| 45 | Paderborn | 24 033 551 | 1 696 199 | 22 337 352 | 75 | 349 503 | 728 188 |
| 46 | Reg.-Bez. Detmold | 180 880 698 | 14 361 062 | 166 519 636 | 81 | 7 096 507 | 3 671 257 |
| | Kreisfreie Städte | | | | | | |
| 47 | Bochum | 46 732 285 | 2 557 090 | 44 175 195 | 116 | 1 726 753 | 556 401 |
| 48 | Dortmund | 105 069 533 | 3 531 411 | 101 538 122 | 173 | 7 938 044 | 1 367 547 |
| 49 | Hagen ³⁾ | 23 467 644 | 1 626 331 | 21 841 313 | 113 | 1 103 599 | 397 369 |
| 50 | Hamm | 16 812 741 | 1 102 687 | 15 710 054 | 86 | 663 773 | —461 |
| 51 | Herne | 18 175 867 | 477 584 | 17 698 283 | 106 | 418 707 | 332 187 |
| | Kreise | | | | | | |
| 52 | Ennepe-Ruhr-Kreis | 32 985 427 | 1 667 402 | 31 318 025 | 93 | 2 533 550 | 655 541 |
| 53 | Hochsauerlandkreis | 22 745 440 | 1 466 759 | 21 278 681 | 78 | 1 311 750 | 418 636 |
| 54 | Märkischer Kreis | 38 702 749 | 2 079 251 | 36 623 498 | 83 | 2 327 974 | 950 075 |
| 55 | Olpe | 8 358 071 | 426 474 | 7 931 597 | 56 | 375 879 | 207 689 |
| 56 | Siegen-Wittgenstein | 22 073 124 | 829 587 | 21 243 537 | 74 | 1 001 967 | 261 306 |
| 57 | Soest | 24 475 389 | 1 640 817 | 22 834 572 | 74 | 724 672 | 1 082 347 |
| 58 | Unna | 39 265 753 | 1 945 981 | 37 319 772 | 89 | 1 843 836 | 357 798 |
| 59 | Reg.-Bez. Arnsberg | 398 864 023 | 19 351 374 | 379 512 649 | 102 | 21 970 504 | 6 586 435 |
| 60 | Örtliche Träger zusammen | 1 948 704 503 | 109 713 398 | 1 838 991 105 | 102 | 90 162 614 | 42 027 079 |
| 61 | davon kreisfreie Städte | 1 082 253 336 | 54 159 137 | 1 028 094 199 | 139 | 48 113 996 | 20 575 584 |
| 62 | Kreise | 866 451 167 | 55 554 261 | 810 896 906 | 77 | 42 048 618 | 21 451 495 |
| 63 | Überörtliche Träger zusammen | 3 507 969 229 | 296 405 528 | 3 211 563 701 | 179 | 10 203 444 | 64 261 309 |
| 64 | davon Landschaftsverband Rheinland (LVR) | 1 852 860 235 | 159 216 540 | 1 693 643 695 | 177 | 5 943 959 | 6 795 695 |
| 65 | davon LVR (ohne Delegation) | 1 736 141 674 | 155 515 190 | 1 580 626 484 | 165 | —844 | — |
| 66 | örtliche Träger als Delegationsnehmer | 116 718 561 | 3 701 350 | 113 017 211 | 12 | 5 944 803 | 6 795 695 |
| 67 | Landschaftsverband Westfalen-Lippe (LWL) | 1 655 108 994 | 137 188 988 | 1 517 920 006 | 181 | 4 259 485 | 57 465 614 |
| 68 | davon LWL (ohne Delegation) | 1 571 705 758 | 134 601 179 | 1 437 104 579 | 172 | — | 55 006 497 |
| 69 | örtliche Träger als Delegationsnehmer | 83 403 236 | 2 587 809 | 80 815 427 | 10 | 4 259 485 | 2 459 117 |
| 70 | Nordrhein-Westfalen | 5 456 673 732 | 406 118 926 | 5 050 554 806 | 281 | 100 366 058 | 106 288 388 |

und Ort der Hilfgewährung sowie Art und Sitz des Trägers

| Reine Ausgaben | | | | | | | Lfd. Nr. |
|---|---------------------|--|----------------------|--------------------------------|---------------------|---|-------------|
| darunter | | | | | | | |
| Grundsicherung im Alter und bei Erwerbsminderung ¹⁾ | | Eingliederungshilfe für behinderte Menschen | | Hilfe zur Pflege | | Hilfen zur Gesundheit und Erstattungen an Krankenkassen für die Übernahme der Krankenbehandlung | |
| außerhalb von Einrichtungen | in Einrichtungen | außerhalb von Einrichtungen | in Einrichtungen | außerhalb von Einrichtungen | in Einrichtungen | | |
| EUR | | | | | | | |
| 16 275 829 | 643 941 | 4 398 615 | 1 129 262 | 6 292 992 | 5 931 054 | 3 048 403 | 39 |
| 8 933 766 | 443 887 | 5 578 423 | 482 557 | 1 176 241 | 4 770 631 | 1 735 100 | 40 |
| 7 497 364 | 474 365 | 1 925 733 | 304 345 | 1 060 737 | 5 793 618 | 1 023 196 | 41 |
| 3 053 915 | 388 243 | 123 157 | −12 909 | 339 226 | 2 982 325 | 376 994 | 42 |
| 10 131 335 | 1 117 658 | 1 531 845 | 343 859 | 1 252 925 | 7 024 316 | 1 833 870 | 43 |
| 10 547 550 | 747 548 | 1 463 072 | 141 403 | 1 471 354 | 7 064 002 | 1 747 729 | 44 |
| 9 199 127 | 683 507 | 1 921 831 | 195 843 | 1 418 226 | 5 057 623 | 2 504 820 | 45 |
| 65 638 886 | 4 499 149 | 16 942 676 | 2 584 360 | 13 011 701 | 38 623 569 | 12 270 112 | 46 |
| 18 365 288 | 1 239 691 | 2 149 370 | − | 3 193 133 | 11 137 395 | 5 399 785 | 47 |
| 41 387 576 | 1 791 739 | 2 672 023 | 105 291 | 8 423 194 | 17 524 849 | 19 146 955 | 48 |
| 9 155 353 | 680 638 | 1 328 499 | 59 574 | 932 736 | 4 655 944 | 3 245 397 | 49 |
| 5 844 451 | 603 603 | 1 226 064 | − | 596 103 | 4 751 992 | 1 735 273 | 50 |
| 6 745 073 | 494 655 | 1 496 099 | − | 1 522 336 | 4 771 455 | 1 758 063 | 51 |
| 11 166 649 | 757 600 | 3 835 418 | 25 809 | 1 792 333 | 7 332 005 | 2 633 502 | 52 |
| 7 928 686 | 649 560 | 1 544 454 | 491 559 | 450 889 | 6 580 396 | 1 627 264 | 53 |
| 13 834 799 | 949 053 | 3 777 458 | 16 167 | 1 315 092 | 11 788 308 | 1 317 570 | 54 |
| 2 774 777 | 641 533 | 1 175 372 | 89 976 | 129 344 | 2 248 277 | 288 300 | 55 |
| 8 659 994 | 820 987 | 1 447 162 | 63 013 | 966 093 | 6 029 584 | 1 156 076 | 56 |
| 8 951 680 | 788 259 | 1 027 784 | 87 673 | 611 788 | 7 943 709 | 1 446 890 | 57 |
| 14 672 786 | 1 160 379 | 3 641 300 | 521 666 | 2 976 509 | 8 034 718 | 3 789 129 | 58 |
| 149 487 112 | 10 577 697 | 25 321 003 | 1 460 728 | 22 909 550 | 92 798 632 | 43 544 204 | 59 |
| 732 167 250 | 57 902 366 | 119 918 116 | 7 738 941 | 102 887 071 | 456 692 459 | 199 853 424 | 60 |
| 416 629 517 | 31 773 732 | 57 500 527 | 2 548 870 | 70 478 858 | 234 405 606 | 125 000 681 | 61 |
| 315 537 733 | 26 128 634 | 62 417 589 | 5 190 071 | 32 408 213 | 222 286 853 | 74 852 743 | 62 |
| 19 054 | 177 334 444 | 288 910 401 | 2 409 120 681 | 3 319 825 | 135 624 985 | 51 253 109 | 63 |
| 19 054 | 91 105 728 | 159 648 456 | 1 272 432 588 | 1 534 480 | 77 532 841 | 38 247 207 | 64 |
| − | 82 031 448 | 156 911 081 | 1 270 242 163 | − | 275 198 | 34 691 484 | 65 |
| 19 054 | 9 074 280 | 2 737 375 | 2 190 425 | 1 534 480 | 77 257 643 | 3 555 723 | 66 |
| − | 86 228 716 | 129 261 945 | 1 136 688 093 | 1 785 345 | 58 092 144 | 13 005 902 | 67 |
| − | 77 002 376 | 128 937 588 | 1 136 559 576 | − | 1 453 668 | 9 201 169 | 68 |
| − | 9 226 340 | 324 357 | 128 517 | 1 785 345 | 56 638 476 | 3 804 733 | 69 |
| 732 186 304 | 235 236 810 | 408 828 517 | 2 416 859 622 | 106 206 896 | 592 317 444 | 251 106 533 | 70 |