



## Statistische Berichte

Gäste und Übernachtungen im Reiseverkehr Nordrhein-Westfalens

März 2010



# **Gäste und Übernachtungen im Reiseverkehr Nordrhein-Westfalens**

**März 2010**

Herausgegeben von  
Information und Technik Nordrhein-Westfalen, Geschäftsbereich Statistik  
Mauerstraße 51, 40476 Düsseldorf • Postfach 10 11 05, 40002 Düsseldorf  
Telefon 0211 9449-01 • Telefax 0211 442006  
Internet: <http://www.it.nrw.de>  
E-Mail: [poststelle@it.nrw.de](mailto:poststelle@it.nrw.de)

Erschienen im Mai 2010

Alle Statistischen Berichte finden Sie als PDF-Datei zum kostenlosen  
Download in unserer Internet-Rubrik „Publikationen“.

© Information und Technik NRW, Düsseldorf, 2010  
Auszugsweise Vervielfältigung und Verbreitung mit Quellenangabe gestattet.

# Inhalt

|   | Seite     |
|---|-----------|
| <b>Hinweise</b> .....   | <b>4</b>  |
| <b>Vorbemerkungen</b> .....   | <b>5</b>  |
| <b>Grafiken</b> .....   | <b>6</b>  |
| <b>Tabellenteil</b>   |           |
| 1. Entwicklung der Ankünfte und Übernachtungen .....                          | 8         |
| 2. Kapazität und Leistung der Beherbergungsstätten im März 2010 nach          |           |
| 2.1 Gemeinden .....   | 9         |
| 2.2 Gemeindegruppen und Betriebsarten .....                                   | 23        |
| 2.3 Reisegebieten und Betriebsarten .....                                     | 27        |
| 2.4 Reisegebieten und Herkunftsländern .....                                  | 31        |
| 3. Leistung der Beherbergungsstätten von Januar bis März 2010 nach            |           |
| 3.1 Gemeinden .....   | 45        |
| 3.2 Gemeindegruppen und Betriebsarten .....                                   | 59        |
| 3.3 Reisegebieten und Betriebsarten .....                                     | 63        |
| 3.4 Reisegebieten und Herkunftsländern .....                                  | 67        |
| 4. Leistung der Campingplätze nach Herkunftsländern .....                     | 79        |
| <b>Karte</b>  |           |
| Reisegebiete in Nordrhein-Westfalen .....                                     | 81        |
| <b>Übersicht der Reisegebiete / Regionen in Nordrhein-Westfalen</b> .....     | <b>82</b> |
| <b>Karte</b>  |           |
| Kur- und Erholungsorte in Nordrhein-Westfalen .....                           | 83        |
| <b>Verzeichnis der Kurorte und Erholungsorte in Nordrhein-Westfalen</b> ..... | <b>84</b> |
| <b>Veröffentlichungen</b> .....   | <b>86</b> |

## Hinweis

### Städteregion Aachen – Änderung des Gebietsstandes

Seit dem 21. Oktober 2009 bilden die Stadt Aachen und die Gemeinden des aufgelösten Kreises Aachen nach dem Aachen-Gesetz die Städteregion Aachen. Die Städteregion Aachen ist Rechtsnachfolgerin des Kreises Aachen.

Die Stadt Aachen wird in der vorliegenden Veröffentlichung ab dem Berichtsjahr 2010 als regionsangehörige Gemeinde der Städteregion Aachen ausgewiesen, die Vergleichbarkeit der Summen der kreisfreien Städte und Kreise zu den Vorjahren ist dadurch nicht mehr gegeben. Die Städteregion Aachen besteht als Gemeindeverband aus Aachen, Alsdorf, Baesweiler, Eschweiler, Herzogenrath, Monschau, Roetgen, Simmerath, Stolberg (Rhld.) und Würselen.

Abweichungen in den Summen ergeben sich aus dem Runden der Einzelwerte.

Eventuelle Abweichungen der Monatswerte in Tabelle 1 gegenüber den Monatswerten vorangegangener Statistischer Berichte ergeben sich durch Nachmeldungen.

### Zeichenerklärung

(nach DIN 55 301)

- 0    weniger als die Hälfte von 1 in der letzten besetzten Stelle, jedoch mehr als nichts
- nichts vorhanden (genau null)
- .    Zahlenwert unbekannt oder geheim zu halten
- x    Tabellenfach gesperrt, weil Aussage nicht sinnvoll
- ...   Angabe fällt später an

## Vorbemerkungen

In der Beherbergungsstatistik des Reiseverkehrs werden monatlich die angekommenen Gäste und Gästeübernachtungen in Beherbergungsbetrieben und auf Campingplätzen erfasst, wobei die Gäste aus dem Ausland nach dem Herkunftsland (ständiger Wohnsitz) untergliedert werden. Bei Beherbergungsbetrieben wird die Zahl der angebotenen Betten und bei Campingplätzen die Zahl der angebotenen Stellplätze erhoben. Einmal jährlich wird bei Betrieben der klassischen Hotellerie zum Stichtag 31. Juli die Zahl der angebotenen Gästezimmer erfasst und in der Juli-Ausgabe dieses Berichts veröffentlicht.

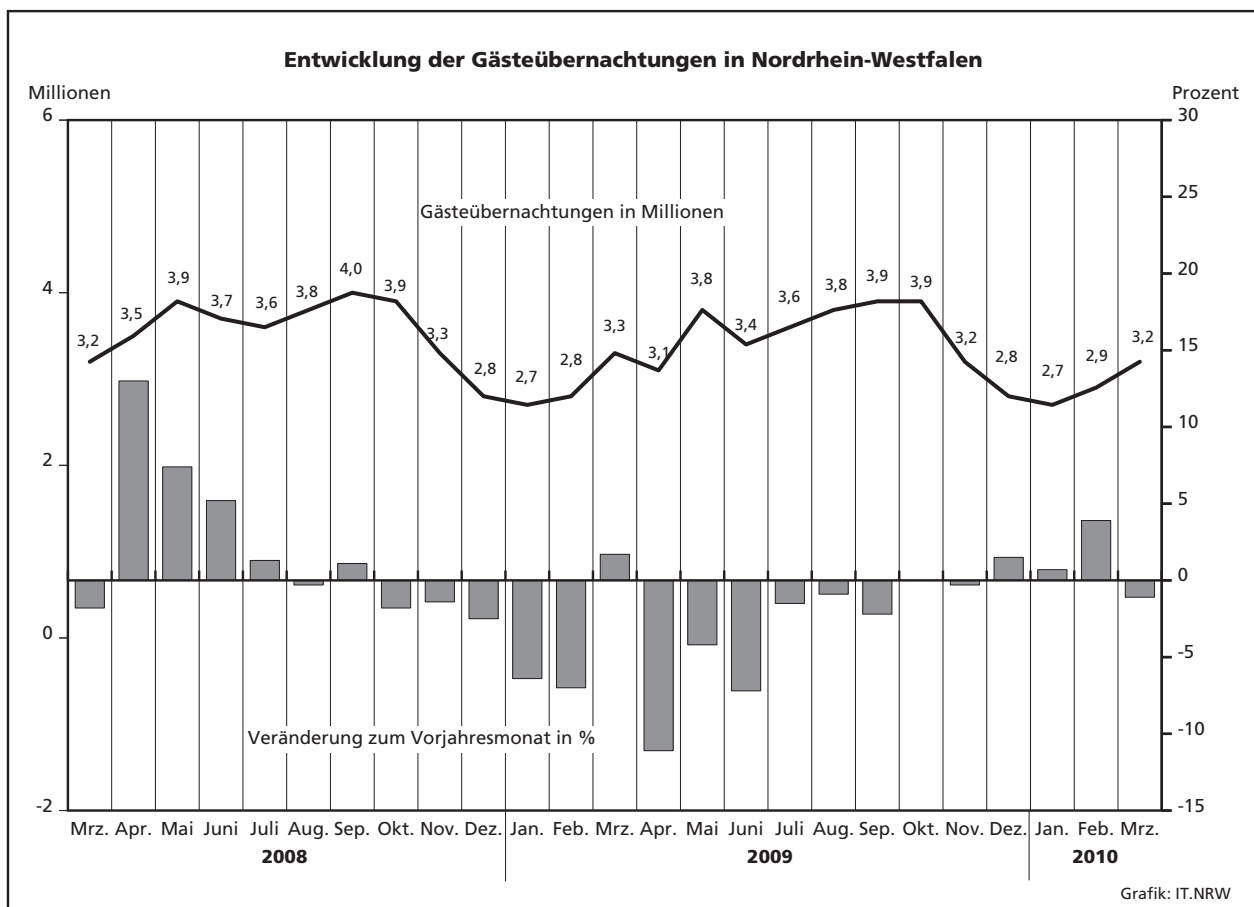
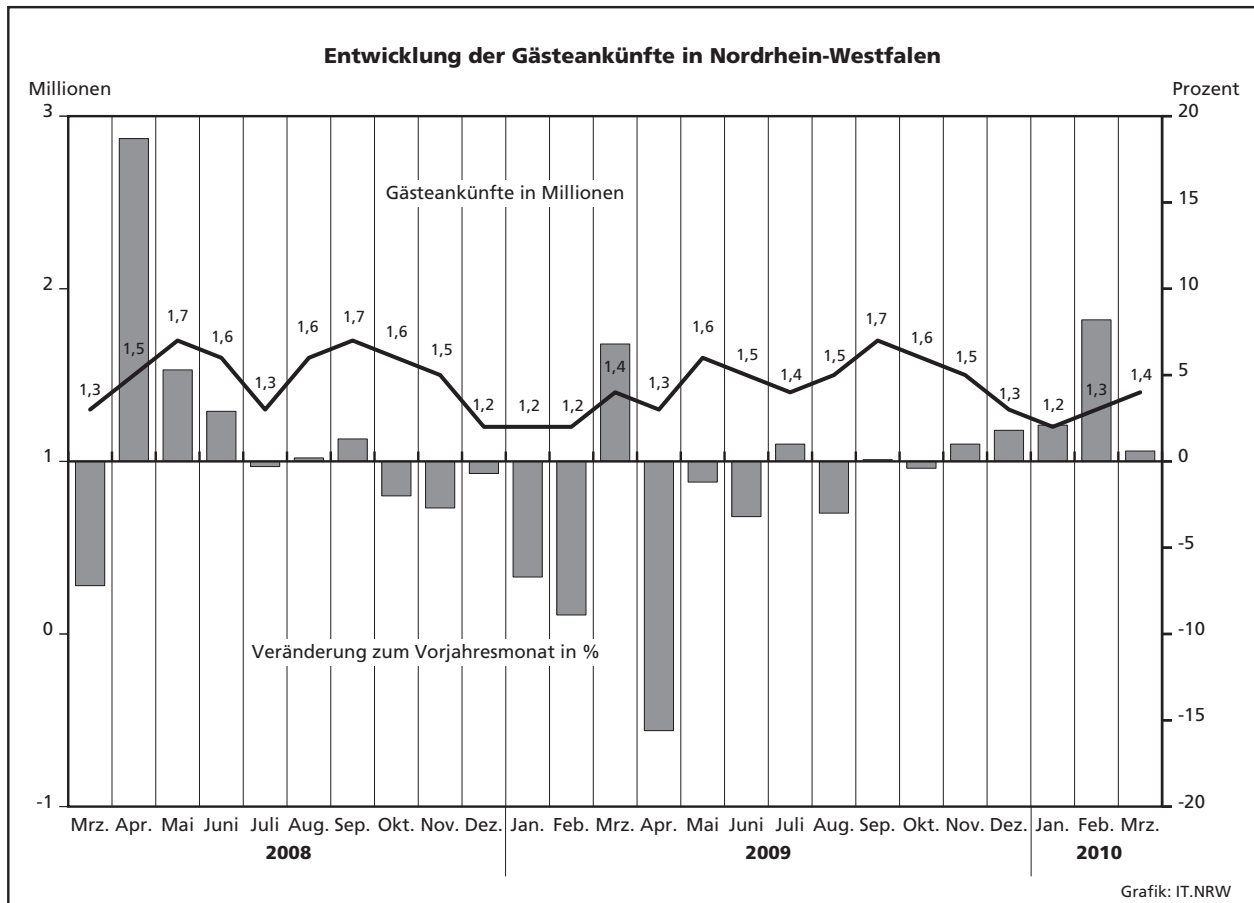
Die Rechtsgrundlage dieser Erhebung ist das „Gesetz zur Neuordnung der Statistik über die Beherbergung im Reiseverkehr (Beherbergungsstatistikgesetz – BeherbStatG) vom 22. Mai. 2002“ (BGBl. I S. 1642). Nach § 3 (I) dieses Gesetzes werden nur Beherbergungsstätten in die Erhebung einbezogen, die gleichzeitig mehr als acht Gäste vorübergehend aufnehmen können.

### Darstellung der Ergebnisse

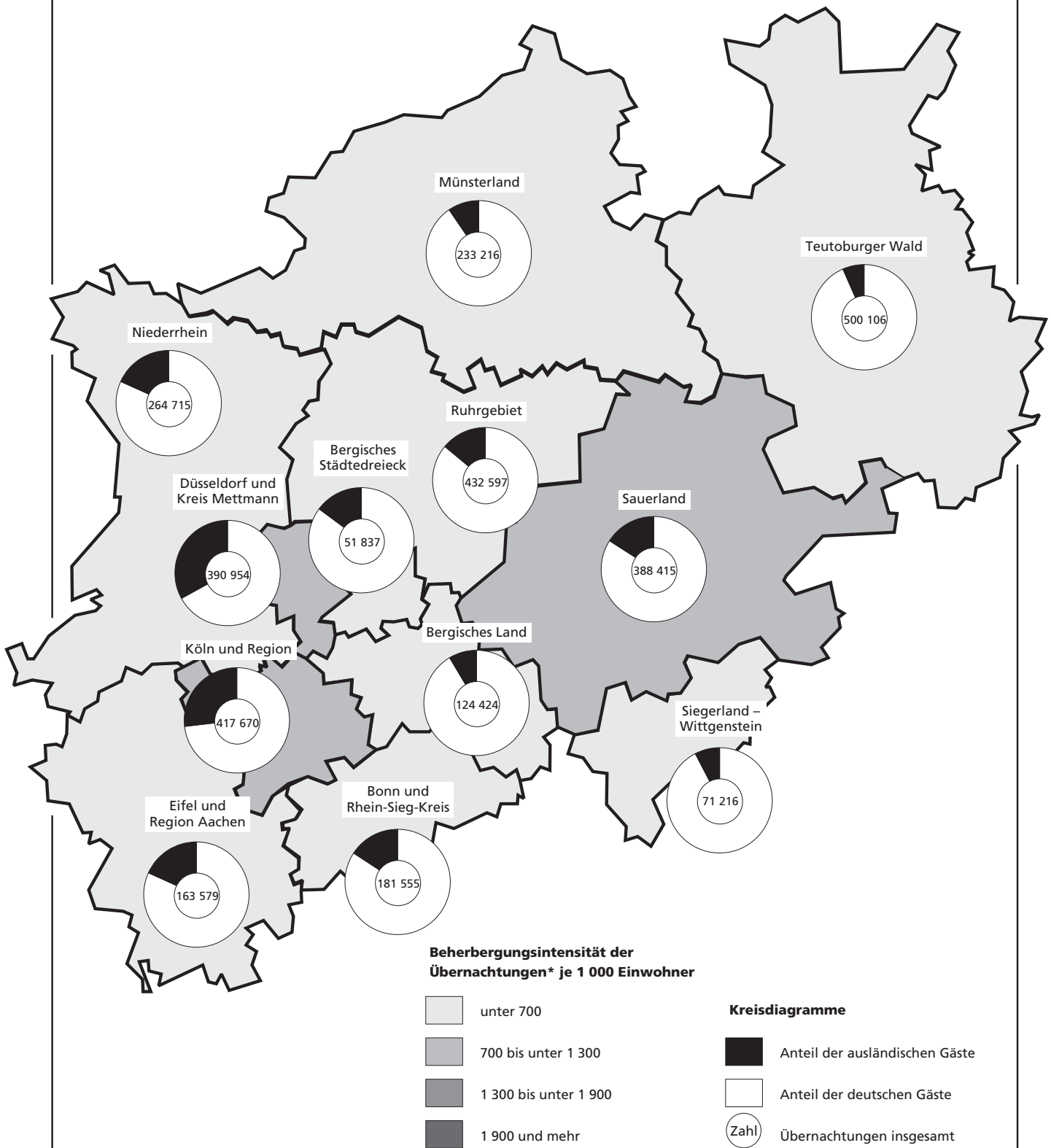
Die vorliegenden Monatsergebnisse enthalten vorläufige Zahlen. In der Regel weichen aber die endgültigen Ergebnisse nur geringfügig davon ab. In den aufsummierten Teiljahresergebnissen im zweiten Teil des Berichtes fließen jeweils nachträgliche Meldungen von Beherbergungsbetrieben ein, so dass diese Ergebnisse im Laufe des Jahres beständiger werden.

Zurzeit gibt es in Nordrhein-Westfalen zwei Gemeinden (von 396), die keine Beherbergungsstätte mit mehr als acht Betten haben. Sie werden in der Erhebung nicht berücksichtigt.

Die Zahl der prädikatisierten Orte in Nordrhein-Westfalen beträgt zurzeit 72. Darunter befinden sich 10 Mineral-, Moor-, Sole- und Thermalbäder, 4 Heilklimatische Kurorte, 8 Kneippkurorte, 4 Kneippheilbäder, 16 Luftkurorte und 30 Erholungsorte. Eine Übersicht der Lage dieser Orte finden Sie am Ende des Berichtes.



# **Übernachtungen in NRW je 1 000 Einwohner nach Reisegebieten sowie Anteil der deutschen und ausländischen Gäste im März 2010**



Grafik: IT.NRW

\*) Januar bis März 2010



# 1. Entwicklung der Ankünfte und Übernachtungen

| Zeitraum |           | Ankünfte    |                     | Übernachtungen |                     | Ankünfte                              |                     | Übernachtungen |                     |
|----------|-----------|-------------|---------------------|----------------|---------------------|---------------------------------------|---------------------|----------------|---------------------|
|          |           | aller Gäste | ausländischer Gäste | aller Gäste    | ausländischer Gäste | aller Gäste                           | ausländischer Gäste | aller Gäste    | ausländischer Gäste |
|          |           | Anzahl      |                     |                |                     | Veränderungen zum Vorjahresmonat in % |                     |                |                     |
| 2008     | Januar    | 1 234 352   | 252 467             | 2 854 866      | 574 532             | +4,8                                  | +1,9                | +4,9           | +3,3                |
|          | Februar   | 1 322 649   | 276 337             | 3 005 642      | 629 640             | +10,2                                 | +19,2               | +10,7          | +20,7               |
|          | März      | 1 343 925   | 283 571             | 3 203 805      | 617 308             | -7,2                                  | +2,0                | -1,8           | +2,0                |
|          | April     | 1 534 880   | 309 423             | 3 485 528      | 682 588             | +18,7                                 | +20,9               | +13,0          | +28,5               |
|          | Mai       | 1 666 048   | 321 749             | 3 949 361      | 742 027             | +5,3                                  | +9,8                | +7,4           | +15,6               |
|          | Juni      | 1 568 079   | 309 407             | 3 706 249      | 747 371             | +2,9                                  | +9,3                | +5,2           | +23,2               |
|          | Juli      | 1 344 533   | 302 410             | 3 605 386      | 747 691             | -0,3                                  | -5,1                | +1,3           | -2,9                |
|          | August    | 1 594 806   | 318 829             | 3 830 665      | 756 993             | +0,2                                  | +0,9                | -0,3           | -1,9                |
|          | September | 1 704 688   | 321 777             | 3 958 131      | 702 307             | +1,3                                  | +2,5                | +1,1           | +2,3                |
|          | Oktober   | 1 645 360   | 306 809             | 3 890 811      | 681 196             | -2,0                                  | -13,5               | -1,8           | -18,3               |
|          | November  | 1 477 903   | 271 208             | 3 250 010      | 575 496             | -2,7                                  | -3,9                | -1,4           | -3,2                |
|          | Dezember  | 1 246 679   | 295 326             | 2 781 034      | 597 392             | -0,7                                  | +0,2                | -2,5           | -6,1                |
| 2009     | Januar    | 1 151 473   | 229 706             | 2 673 277      | 496 908             | -6,7                                  | -9,0                | -6,4           | -13,5               |
|          | Februar   | 1 204 386   | 236 446             | 2 796 668      | 545 055             | -8,9                                  | -14,4               | -7,0           | -13,4               |
|          | März      | 1 435 237   | 262 159             | 3 256 879      | 567 279             | +6,8                                  | -7,6                | +1,7           | -8,1                |
|          | April     | 1 295 174   | 250 282             | 3 097 934      | 523 576             | -15,6                                 | -19,1               | -11,1          | -23,3               |
|          | Mai       | 1 646 526   | 296 830             | 3 784 859      | 648 665             | -1,2                                  | -7,7                | -4,2           | -12,6               |
|          | Juni      | 1 518 590   | 251 326             | 3 440 355      | 537 250             | -3,2                                  | -18,8               | -7,2           | -28,1               |
|          | Juli      | 1 358 160   | 302 469             | 3 553 074      | 730 120             | +1,0                                  | -                   | -1,5           | -2,4                |
|          | August    | 1 546 224   | 319 578             | 3 797 777      | 767 640             | -3,0                                  | +0,2                | -0,9           | +1,4                |
|          | September | 1 705 612   | 317 310             | 3 870 771      | 673 747             | +0,1                                  | -1,4                | -2,2           | -4,1                |
|          | Oktober   | 1 639 130   | 338 803             | 3 889 601      | 741 186             | -0,4                                  | +10,4               | -              | +8,8                |
|          | November  | 1 493 377   | 294 107             | 3 238 952      | 610 493             | +1,0                                  | +8,4                | -0,3           | +6,1                |
|          | Dezember  | 1 269 392   | 306 820             | 2 822 623      | 609 210             | +1,8                                  | +3,9                | +1,5           | +2,0                |
| 2010     | Januar    | 1 176 045   | 238 817             | 2 691 991      | 511 035             | +2,1                                  | +4,0                | +0,7           | +2,8                |
|          | Februar   | 1 302 691   | 268 586             | 2 905 402      | 594 726             | +8,2                                  | +13,6               | +3,9           | +9,1                |
|          | März      | 1 443 833   | 264 697             | 3 220 284      | 549 251             | +0,6                                  | +1,0                | -1,1           | -3,2                |
|          | April     | ...         | ...                 | ...            | ...                 | ...                                   | ...                 | ...            | ...                 |
|          | Mai       | ...         | ...                 | ...            | ...                 | ...                                   | ...                 | ...            | ...                 |
|          | Juni      | ...         | ...                 | ...            | ...                 | ...                                   | ...                 | ...            | ...                 |
|          | Juli      | ...         | ...                 | ...            | ...                 | ...                                   | ...                 | ...            | ...                 |
|          | August    | ...         | ...                 | ...            | ...                 | ...                                   | ...                 | ...            | ...                 |
|          | September | ...         | ...                 | ...            | ...                 | ...                                   | ...                 | ...            | ...                 |
|          | Oktober   | ...         | ...                 | ...            | ...                 | ...                                   | ...                 | ...            | ...                 |
|          | November  | ...         | ...                 | ...            | ...                 | ...                                   | ...                 | ...            | ...                 |
|          | Dezember  | ...         | ...                 | ...            | ...                 | ...                                   | ...                 | ...            | ...                 |

## 2.1 Kapazität und Leistung der Beherbergungsstätten nach Verwaltungsbezirken

März 2010

| Amtliche Schlüsselnummer | Verwaltungsbezirk          | Betriebe   |                           | Betten        |                           |                                   | Mittlere Aufenthaltsdauer <sup>3)</sup> |                     |
|--------------------------|----------------------------|------------|---------------------------|---------------|---------------------------|-----------------------------------|---|---------------------|
|                          |                            | geöffnete  | Veränderung <sup>1)</sup> | angebotene    | Veränderung <sup>1)</sup> | mittlere Auslastung <sup>2)</sup> | aller Gäste                             | ausländischer Gäste |
| <b>111 000</b>           | <b>Kreisfreie Städte</b>   |            |                           |               |                           |                                   |   |                     |
| <b>112 000</b>           | <b>Düsseldorf</b>          | <b>218</b> | <b>–</b>                  | <b>22 632</b> | <b>+3,2</b>               | <b>44,7</b>                       | <b>1,6</b>                              | <b>1,8</b>          |
| <b>113 000</b>           | <b>Duisburg</b>            | <b>52</b>  | <b>+2,0</b>               | <b>3 091</b>  | <b>+14,7</b>              | <b>34,8</b>                       | <b>2,2</b>                              | <b>2,1</b>          |
| <b>114 000</b>           | <b>Essen</b>               | <b>87</b>  | <b>–2,2</b>               | <b>6 913</b>  | <b>–0,8</b>               | <b>45,7</b>                       | <b>2,0</b>                              | <b>1,9</b>          |
| <b>116 000</b>           | <b>Krefeld</b>             | <b>23</b>  | <b>–4,2</b>               | <b>1 741</b>  | <b>+1,3</b>               | <b>33,2</b>                       | <b>1,9</b>                              | <b>2,0</b>          |
| <b>117 000</b>           | <b>Mönchengladbach</b>     | <b>33</b>  | <b>–2,9</b>               | <b>1 909</b>  | <b>–1,1</b>               | <b>34,0</b>                       | <b>1,9</b>                              | <b>2,3</b>          |
| <b>119 000</b>           | <b>Mülheim an der Ruhr</b> | <b>31</b>  | <b>+6,9</b>               | <b>1 522</b>  | <b>+12,6</b>              | <b>31,1</b>                       | <b>1,9</b>                              | <b>3,2</b>          |
| <b>120 000</b>           | <b>Oberhausen</b>          | <b>20</b>  | <b>+11,1</b>              | <b>1 889</b>  | <b>+18,6</b>              | <b>38,3</b>                       | <b>1,4</b>                              | <b>1,5</b>          |
| <b>122 000</b>           | <b>Remscheid</b>           | <b>19</b>  | <b>–5,0</b>               | <b>882</b>    | <b>–2,1</b>               | <b>28,3</b>                       | <b>1,8</b>                              | <b>2,0</b>          |
| <b>124 000</b>           | <b>Solingen</b>            | <b>23</b>  | <b>–4,2</b>               | <b>1 066</b>  | <b>–4,8</b>               | <b>24,2</b>                       | <b>1,8</b>                              | <b>2,1</b>          |
|                          | <b>Wuppertal</b>           | <b>42</b>  | <b>–2,3</b>               | <b>3 173</b>  | <b>+0,1</b>               | <b>36,6</b>                       | <b>2,3</b>                              | <b>2,0</b>          |
| <b>154 000</b>           | <b>Kreis Kleve</b>         | <b>121</b> | <b>+0,8</b>               | <b>5 376</b>  | <b>–4,9</b>               | <b>30,9</b>                       | <b>2,1</b>                              | <b>1,7</b>          |
| 154 004                  | Bedburg-Hau                | 2          | –33,3                     | 27            | –69,0                     | .                                 | .                                       | .                   |
| 154 008                  | Emmerich am Rhein, Stadt   | 13         | –                         | 280           | –7,0                      | 18,2                              | 1,8                                     | 1,8                 |
| 154 012                  | Geldern, Stadt             | 12         | +20,0                     | 526           | –0,4                      | 51,3                              | 3,8                                     | 2,0                 |
| 154 016                  | Goch, Stadt                | 11         | –                         | 392           | +0,8                      | 31,0                              | 1,8                                     | 1,9                 |
| 154 020                  | Issum                      | 3          | +50,0                     | 21            | –                         | 24,4                              | 1,9                                     | 2,0                 |
| 154 024                  | Kalkar, Stadt              | 7          | –                         | 1 133         | –1,1                      | 32,2                              | 1,7                                     | 1,7                 |
| 154 028                  | Kerken                     | 4          | +33,3                     | 161           | +1,9                      | 26,5                              | 1,9                                     | 2,3                 |
| 154 032                  | Kevelaer, Stadt            | 20         | –                         | 708           | –13,6                     | 26,8                              | 2,0                                     | 1,5                 |
| 154 036                  | Kleve, Stadt               | 10         | –9,1                      | 897           | –                         | 23,5                              | 2,0                                     | 2,1                 |
| 154 040                  | Kranenburg                 | 4          | –20,0                     | 267           | –6,6                      | .                                 | .                                       | .                   |
| 154 044                  | Rees, Stadt                | 11         | –8,3                      | 229           | –5,4                      | 21,7                              | 1,6                                     | 1,1                 |
| 154 048                  | Rheurdt                    | 6          | –                         | 139           | –13,7                     | 25,9                              | 2,3                                     | 1,1                 |
| 154 052                  | Straelen, Stadt            | 4          | –                         | 277           | –0,7                      | 45,2                              | 2,1                                     | 2,3                 |
| 154 056                  | Uedem                      | 5          | +66,7                     | 168           | +16,7                     | .                                 | .                                       | .                   |
| 154 060                  | Wachtendonk                | 4          | –20,0                     | 32            | –57,9                     | 44,0                              | 1,4                                     | 1,4                 |
| 154 064                  | Weeze                      | 5          | –                         | 119           | +1,7                      | 13,3                              | 1,7                                     | 1,6                 |
| <b>158 000</b>           | <b>Kreis Mettmann</b>      | <b>102</b> | <b>–3,8</b>               | <b>6 921</b>  | <b>–0,4</b>               | <b>36,2</b>                       | <b>1,8</b>                              | <b>1,9</b>          |
| 158 004                  | Erkrath, Stadt             | 8          | –                         | 298           | –17,2                     | 29,2                              | 1,9                                     | 2,3                 |
| 158 008                  | Haan, Stadt                | 6          | –                         | 524           | +19,9                     | 29,0                              | 2,1                                     | 2,0                 |
| 158 012                  | Heiligenhaus, Stadt        | 5          | –                         | 230           | –3,0                      | .                                 | .                                       | .                   |
| 158 016                  | Hilden, Stadt              | 14         | –                         | 942           | +1,7                      | 39,4                              | 2,0                                     | 2,1                 |
| 158 020                  | Langenfeld (Rhld.), Stadt  | 10         | –                         | 430           | –                         | 28,9                              | 1,6                                     | 2,1                 |
| 158 024                  | Mettmann, Stadt            | 8          | –                         | 980           | +2,0                      | 31,0                              | 1,9                                     | 2,0                 |
| 158 026                  | Monheim am Rhein, Stadt    | 5          | –16,7                     | 383           | –7,3                      | 28,6                              | 1,7                                     | 1,8                 |
| 158 028                  | Ratingen, Stadt            | 33         | –2,9                      | 2 606         | +1,5                      | 44,4                              | 1,7                                     | 1,9                 |
| 158 032                  | Velbert, Stadt             | 11         | –15,4                     | 480           | –15,9                     | 28,5                              | 2,0                                     | 2,5                 |
| 158 036                  | Wülfrath, Stadt            | 2          | –                         | 48            | –                         | .                                 | .                                       | .                   |
| <b>162 000</b>           | <b>Rhein-Kreis Neuss</b>   | <b>88</b>  | <b>–</b>                  | <b>5 321</b>  | <b>+0,8</b>               | <b>34,5</b>                       | <b>1,8</b>                              | <b>1,9</b>          |
| 162 004                  | Dormagen, Stadt            | 16         | –5,9                      | 521           | –2,1                      | 27,8                              | 2,0                                     | 1,8                 |
| 162 008                  | Grevenbroich, Stadt        | 10         | –                         | 443           | –                         | 32,8                              | 2,5                                     | 2,9                 |
| 162 012                  | Jüchen                     | 1          | –50,0                     | 16            | –66,7                     | .                                 | .                                       | .                   |
| 162 016                  | Kaarst, Stadt              | 9          | +12,5                     | 586           | +17,7                     | 42,7                              | 2,0                                     | 2,4                 |
| 162 020                  | Korschenbroich, Stadt      | 5          | –                         | 90            | +2,3                      | .                                 | .                                       | .                   |
| 162 022                  | Meerbusch, Stadt           | 17         | +6,3                      | 665           | –                         | 23,4                              | 1,9                                     | 1,9                 |
| 162 024                  | Neuss, Stadt               | 25         | –                         | 2 898         | –0,1                      | 38,0                              | 1,6                                     | 1,8                 |
| 162 028                  | Rommerskirchen             | 5          | –                         | 102           | –                         | 19,5                              | 3,1                                     | 2,3                 |
| <b>166 000</b>           | <b>Kreis Viersen</b>       | <b>72</b>  | <b>–4,0</b>               | <b>2 614</b>  | <b>–</b>                  | <b>30,7</b>                       | <b>2,0</b>                              | <b>2,2</b>          |
| 166 004                  | Brüggen                    | 9          | –                         | 387           | +1,6                      | 19,2                              | 2,0                                     | 2,8                 |
| 166 008                  | Grefrath                   | 2          | –                         | 194           | –                         | .                                 | .                                       | .                   |
| 166 012                  | Kempen, Stadt              | 6          | –                         | 131           | –1,5                      | 33,7                              | 1,9                                     | 3,3                 |
| 166 016                  | Nettel, Stadt              | 18         | –5,3                      | 941           | –1,8                      | 36,6                              | 2,0                                     | 1,2                 |
| 166 020                  | Niederkrüchten             | 8          | –                         | 91            | –2,2                      | 11,3                              | 2,3                                     | 14,2                |
| 166 024                  | Schwalmtal                 | 3          | –                         | 25            | –                         | .                                 | .                                       | .                   |
| 166 028                  | Tönisvorst, Stadt          | 6          | –                         | 114           | –1,7                      | 26,3                              | 1,5                                     | 2,4                 |
| 166 032                  | Viersen, Stadt             | 10         | –9,1                      | 222           | –4,3                      | 26,2                              | 2,3                                     | 3,8                 |
| 166 036                  | Willich, Stadt             | 10         | –9,1                      | 509           | +5,6                      | 38,4                              | 2,0                                     | 2,4                 |
| <b>170 000</b>           | <b>Kreis Wesel</b>         | <b>110</b> | <b>+1,9</b>               | <b>4 510</b>  | <b>+0,5</b>               | <b>27,2</b>                       | <b>1,8</b>                              | <b>1,9</b>          |
| 170 004                  | Alpen                      | 2          | –                         | 35            | –                         | .                                 | .                                       | .                   |
| 170 008                  | Dinslaken, Stadt           | 12         | +9,1                      | 382           | +9,1                      | 25,0                              | 2,2                                     | 4,1                 |
| 170 012                  | Hamminkeln, Stadt          | 9          | –10,0                     | 276           | +1,5                      | 20,0                              | 1,6                                     | 1,4                 |
| 170 016                  | Hünxe                      | 4          | –                         | 90            | –3,2                      | .                                 | .                                       | .                   |

1) Veränderung gegenüber dem Vorjahresmonat in % – 2) mittlere Auslastung = (Übernachtungen / angebotene Bettentage) \* 100 – 3) mittlere Aufenthaltsdauer (in Tagen) = Übernachtungen / Ankünfte

# Noch: **2.1 Kapazität und Leistung der Beherbergungsstätten nach Verwaltungsbezirken**

**März 2010**

| Amtliche Schlüsselnummer | Verwaltungsbezirk          | Ankünfte       |                           |                     |                           | Übernachtungen |                           |                     |                           |
|--------------------------|----------------------------|----------------|---------------------------|---------------------|---------------------------|----------------|---------------------------|---------------------|---------------------------|
|                          |                            | aller Gäste    | Veränderung <sup>1)</sup> | ausländischer Gäste | Veränderung <sup>1)</sup> | aller Gäste    | Veränderung <sup>1)</sup> | ausländischer Gäste | Veränderung <sup>1)</sup> |
| <b>111 000</b>           | <b>Kreisfreie Städte</b>   |                |                           |                     |                           |                |                           |                     |                           |
|                          | <b>Düsseldorf</b>          | <b>190 567</b> | <b>+7,6</b>               | <b>62 193</b>       | <b>+8,9</b>               | <b>313 242</b> | <b>+2,5</b>               | <b>112 897</b>      | <b>+3,5</b>               |
| <b>112 000</b>           | <b>Duisburg</b>            | <b>15 372</b>  | <b>-2,0</b>               | <b>2 257</b>        | <b>+1,0</b>               | <b>33 322</b>  | <b>+20,3</b>              | <b>4 781</b>        | <b>+1,5</b>               |
| <b>113 000</b>           | <b>Essen</b>               | <b>50 867</b>  | <b>+7,5</b>               | <b>6 185</b>        | <b>-13,9</b>              | <b>100 604</b> | <b>-0,8</b>               | <b>11 776</b>       | <b>-23,0</b>              |
| <b>114 000</b>           | <b>Krefeld</b>             | <b>9 577</b>   | <b>+18,4</b>              | <b>1 897</b>        | <b>+30,4</b>              | <b>17 747</b>  | <b>+18,0</b>              | <b>3 886</b>        | <b>+24,8</b>              |
| <b>116 000</b>           | <b>Mönchengladbach</b>     | <b>10 360</b>  | <b>+2,9</b>               | <b>1 755</b>        | <b>+5,4</b>               | <b>20 137</b>  | <b>+6,5</b>               | <b>4 112</b>        | <b>+7,4</b>               |
| <b>117 000</b>           | <b>Mülheim an der Ruhr</b> | <b>7 704</b>   | <b>+6,3</b>               | <b>925</b>          | <b>-18,9</b>              | <b>14 920</b>  | <b>+10,6</b>              | <b>2 963</b>        | <b>+8,7</b>               |
| <b>119 000</b>           | <b>Oberhausen</b>          | <b>15 680</b>  | <b>+16,1</b>              | <b>2 211</b>        | <b>-2,2</b>               | <b>22 400</b>  | <b>+6,3</b>               | <b>3 420</b>        | <b>-6,8</b>               |
| <b>120 000</b>           | <b>Remscheid</b>           | <b>4 279</b>   | <b>-13,5</b>              | <b>945</b>          | <b>+0,7</b>               | <b>7 738</b>   | <b>-4,3</b>               | <b>1 872</b>        | <b>+8,2</b>               |
| <b>122 000</b>           | <b>Solingen</b>            | <b>4 506</b>   | <b>-15,4</b>              | <b>526</b>          | <b>-46,6</b>              | <b>8 123</b>   | <b>-27,4</b>              | <b>1 127</b>        | <b>-55,1</b>              |
| <b>124 000</b>           | <b>Wuppertal</b>           | <b>15 982</b>  | <b>-3,4</b>               | <b>2 344</b>        | <b>-19,1</b>              | <b>35 976</b>  | <b>-7,5</b>               | <b>4 696</b>        | <b>-16,9</b>              |
| <b>154 000</b>           | <b>Kreis Kleve</b>         | <b>27 092</b>  | <b>-7,2</b>               | <b>6 317</b>        | <b>-1,4</b>               | <b>55 634</b>  | <b>-7,7</b>               | <b>11 016</b>       | <b>-3,5</b>               |
| 154 004                  | Bedburg-Hau                | .              | .                         | .                   | .                         | .              | .                         | .                   | .                         |
| 154 008                  | Emmerich am Rhein, Stadt   | 894            | -46,2                     | 134                 | -33,3                     | 1 631          | -48,5                     | 237                 | -44,6                     |
| 154 012                  | Geldern, Stadt             | 2 309          | +155,1                    | 191                 | +107,6                    | 8 683          | +43,0                     | 376                 | +116,1                    |
| 154 016                  | Goch, Stadt                | 3 244          | +37,5                     | 601                 | +405,0                    | 5 864          | +26,0                     | 1 151               | x                         |
| 154 020                  | Issum                      | 123            | +41,4                     | 8                   | x                         | 231            | +46,2                     | 16                  | x                         |
| 154 024                  | Kalkar, Stadt              | 6 871          | -14,8                     | 3 727               | -19,4                     | 11 530         | -18,8                     | 6 330               | -23,9                     |
| 154 028                  | Kerken                     | 741            | -18,8                     | 65                  | +116,7                    | 1 390          | +8,1                      | 149                 | +325,7                    |
| 154 032                  | Kevelaer, Stadt            | 3 440          | -13,4                     | 719                 | +74,5                     | 6 776          | -30,6                     | 1 058               | +70,6                     |
| 154 036                  | Kleve, Stadt               | 3 278          | -34,3                     | 499                 | -7,4                      | 6 522          | -27,4                     | 1 072               | +0,5                      |
| 154 040                  | Kranenburg                 | .              | .                         | .                   | .                         | .              | .                         | .                   | .                         |
| 154 044                  | Rees, Stadt                | 1 133          | +12,7                     | 138                 | +17,9                     | 1 860          | -9,7                      | 158                 | -29,1                     |
| 154 048                  | Rheurdt                    | 534            | -7,6                      | 18                  | +63,6                     | 1 251          | +8,9                      | 20                  | -35,5                     |
| 154 052                  | Straelen, Stadt            | 1 820          | +21,0                     | 93                  | +97,9                     | 3 881          | +23,4                     | 218                 | +124,7                    |
| 154 056                  | Uedem                      | .              | .                         | .                   | .                         | .              | .                         | .                   | .                         |
| 154 060                  | Wachtendonk                | 354            | -22,5                     | 38                  | +8,6                      | 510            | -14,0                     | 52                  | +33,3                     |
| 154 064                  | Weeze                      | 302            | +4,5                      | 48                  | -36,0                     | 503            | +25,8                     | 76                  | +1,3                      |
| <b>158 000</b>           | <b>Kreis Mettmann</b>      | <b>44 125</b>  | <b>+0,6</b>               | <b>8 302</b>        | <b>+0,9</b>               | <b>77 712</b>  | <b>+0,5</b>               | <b>16 163</b>       | <b>-4,1</b>               |
| 158 004                  | Erkrath, Stadt             | 1 423          | -29,8                     | 227                 | -54,9                     | 2 694          | -29,8                     | 517                 | -53,3                     |
| 158 008                  | Haan, Stadt                | 2 293          | +17,8                     | 281                 | +34,4                     | 4 718          | +21,1                     | 575                 | +16,9                     |
| 158 012                  | Heiligenhaus, Stadt        | .              | .                         | .                   | .                         | .              | .                         | .                   | .                         |
| 158 016                  | Hilden, Stadt              | 5 818          | -4,8                      | 1 048               | +37,7                     | 11 518         | -3,8                      | 2 215               | +21,5                     |
| 158 020                  | Langenfeld (Rhld.), Stadt  | 2 410          | -9,3                      | 255                 | -39,9                     | 3 850          | -11,7                     | 531                 | -39,2                     |
| 158 024                  | Mettmann, Stadt            | 5 064          | -3,4                      | 483                 | -19,5                     | 9 404          | -1,1                      | 953                 | -15,1                     |
| 158 026                  | Monheim am Rhein, Stadt    | 2 036          | -8,8                      | 1 014               | -7,1                      | 3 401          | -11,9                     | 1 803               | -15,1                     |
| 158 028                  | Ratingen, Stadt            | 21 602         | +8,2                      | 4 607               | +10,5                     | 35 900         | +7,8                      | 8 779               | +5,0                      |
| 158 032                  | Velbert, Stadt             | 2 166          | -7,0                      | 222                 | -27,5                     | 4 234          | -1,9                      | 551                 | -4,5                      |
| 158 036                  | Wülfrath, Stadt            | .              | .                         | .                   | .                         | .              | .                         | .                   | .                         |
| <b>162 000</b>           | <b>Rhein-Kreis Neuss</b>   | <b>31 769</b>  | <b>+5,0</b>               | <b>6 973</b>        | <b>+4,1</b>               | <b>56 838</b>  | <b>-7,1</b>               | <b>13 289</b>       | <b>-12,8</b>              |
| 162 004                  | Dormagen, Stadt            | 2 218          | -15,1                     | 314                 | -40,4                     | 4 488          | -22,4                     | 550                 | -47,4                     |
| 162 008                  | Grevenbroich, Stadt        | 1 795          | -7,9                      | 336                 | -31,4                     | 4 502          | -0,2                      | 964                 | -16,2                     |
| 162 012                  | Jüchen                     | .              | .                         | .                   | .                         | .              | .                         | .                   | .                         |
| 162 016                  | Kaarst, Stadt              | 3 868          | -1,5                      | 446                 | -9,3                      | 7 756          | +16,9                     | 1 064               | +15,7                     |
| 162 020                  | Korschenbroich, Stadt      | .              | .                         | .                   | .                         | .              | .                         | .                   | .                         |
| 162 022                  | Meerbusch, Stadt           | 2 546          | -3,8                      | 509                 | +52,4                     | 4 824          | -22,5                     | 969                 | -19,7                     |
| 162 024                  | Neuss, Stadt               | 20 852         | +14,3                     | 5 239               | +11,1                     | 34 120         | -6,0                      | 9 512               | -9,1                      |
| 162 028                  | Rommerskirchen             | 197            | -50,3                     | 8                   | -11,1                     | 616            | -36,6                     | 18                  | -87,3                     |
| <b>166 000</b>           | <b>Kreis Viersen</b>       | <b>13 104</b>  | <b>-4,5</b>               | <b>1 362</b>        | <b>+4,8</b>               | <b>25 560</b>  | <b>-1,6</b>               | <b>3 021</b>        | <b>+23,4</b>              |
| 166 004                  | Brüggen                    | 1 432          | -34,0                     | 162                 | -47,6                     | 2 812          | -21,9                     | 451                 | +17,1                     |
| 166 008                  | Grefrath                   | .              | .                         | .                   | .                         | .              | .                         | .                   | .                         |
| 166 012                  | Kempen, Stadt              | 704            | +4,5                      | 96                  | +7,9                      | 1 368          | +2,8                      | 318                 | +6,7                      |
| 166 016                  | Nettetal, Stadt            | 5 458          | -5,8                      | 446                 | +0,5                      | 10 689         | -3,6                      | 543                 | -14,6                     |
| 166 020                  | Niederkrüchten             | 210            | -47,5                     | 13                  | -51,9                     | 483            | -46,3                     | 184                 | -18,9                     |
| 166 024                  | Schwalmtal                 | .              | .                         | .                   | .                         | .              | .                         | .                   | .                         |
| 166 028                  | Tönisvorst, Stadt          | 629            | +41,0                     | 21                  | -4,5                      | 931            | +27,0                     | 51                  | +2,0                      |
| 166 032                  | Viersen, Stadt             | 768            | -4,4                      | 71                  | -11,3                     | 1 802          | +11,9                     | 267                 | +78,0                     |
| 166 036                  | Willich, Stadt             | 3 029          | +19,3                     | 427                 | +49,8                     | 6 059          | +15,4                     | 1 045               | +69,1                     |
| <b>170 000</b>           | <b>Kreis Wesel</b>         | <b>22 236</b>  | <b>+1,7</b>               | <b>2 930</b>        | <b>+54,4</b>              | <b>40 775</b>  | <b>+0,1</b>               | <b>5 430</b>        | <b>+44,8</b>              |
| 170 004                  | Alpen                      | .              | .                         | .                   | .                         | .              | .                         | .                   | .                         |
| 170 008                  | Dinslaken, Stadt           | 1 348          | -15,6                     | 73                  | -19,8                     | 2 957          | -18,5                     | 299                 | -7,1                      |
| 170 012                  | Hamminkeln, Stadt          | 1 061          | -10,0                     | 34                  | +17,2                     | 1 714          | -22,5                     | 47                  | +27,0                     |
| 170 016                  | Hünxe                      | .              | .                         | .                   | .                         | .              | .                         | .                   | .                         |

Anmerkungen Seite 9

# Noch: 2.1 Kapazität und Leistung der Beherbergungsstätten nach Verwaltungsbezirken

März 2010

| Amtliche Schlüsselnummer | Verwaltungsbezirk           | Betriebe     |                           | Betten        |                           |                                   | Mittlere Aufenthaltsdauer <sup>3)</sup> |                     |
|--------------------------|-----------------------------|--------------|---------------------------|---------------|---------------------------|-----------------------------------|---|---------------------|
|                          |                             | geöffnete    | Veränderung <sup>1)</sup> | angebotene    | Veränderung <sup>1)</sup> | mittlere Auslastung <sup>2)</sup> | aller Gäste                             | ausländischer Gäste |
|                          | <b>Noch: Kreis Wesel</b>    |              |                           |               |                           |                                   |   |                     |
| 170 020                  | Kamp-Lintfort, Stadt        | 9            | —                         | 255           | +1,2                      | 21,5                              | 1,9                                     | 2,0                 |
| 170 024                  | Moers, Stadt                | 16           | —                         | 790           | +0,5                      | 34,6                              | 1,5                                     | 1,8                 |
| 170 028                  | Neukirchen-Vluyn, Stadt     | 3            | —                         | 146           | —                         | 30,3                              | 1,8                                     | 1,8                 |
| 170 032                  | Rheinberg, Stadt            | 4            | —                         | 91            | —                         | 28,9                              | 1,9                                     | 2,5                 |
| 170 036                  | Schermbach                  | 11           | −8,3                      | 630           | −2,8                      | 21,0                              | 1,9                                     | 1,5                 |
| 170 040                  | Sonsbeck                    | 6            | —                         | 132           | −4,3                      | 31,5                              | 3,8                                     | 2,0                 |
| 170 044                  | Voerde (Niederrhein), Stadt | 4            | −20,0                     | 169           | −11,5                     | 25,2                              | 2,3                                     | 1,6                 |
| 170 048                  | Wesel, Stadt                | 14           | —                         | 902           | —                         | 28,3                              | 1,7                                     | 1,9                 |
| 170 052                  | Xanten, Stadt               | 16           | +33,3                     | 612           | +5,2                      | 28,6                              | 2,0                                     | 2,1                 |
| <b>100 000</b>           | <b>Reg.-Bez. Düsseldorf</b> | <b>1 041</b> | <b>−0,6</b>               | <b>69 560</b> | <b>+1,7</b>               | <b>38,1</b>                       | <b>1,8</b>                              | <b>1,9</b>          |
|                          | <b>Kreisfreie Städte</b>    |              |                           |               |                           |                                   |   |                     |
| <b>314 000</b>           | <b>Bonn</b>                 | <b>89</b>    | <b>—</b>                  | <b>7 367</b>  | <b>−0,3</b>               | <b>41,3</b>                       | <b>1,9</b>                              | <b>2,5</b>          |
| <b>315 000</b>           | <b>Köln</b>                 | <b>241</b>   | <b>−1,6</b>               | <b>25 442</b> | <b>+0,3</b>               | <b>43,1</b>                       | <b>1,7</b>                              | <b>2,0</b>          |
| <b>316 000</b>           | <b>Leverkusen</b>           | <b>22</b>    | <b>+4,8</b>               | <b>1 507</b>  | <b>+15,5</b>              | <b>37,1</b>                       | <b>1,8</b>                              | <b>2,3</b>          |
| <b>334.000</b>           | <b>Städteregion Aachen</b>  | <b>176</b>   | <b>+1,7</b>               | <b>8 521</b>  | <b>+1,7</b>               | <b>37,4</b>                       | <b>2,2</b>                              | <b>2,1</b>          |
| 334.002                  | Aachen, Stadt               | 63           | —                         | 4 527         | −0,3                      | 47,4                              | 2,2                                     | 2,1                 |
| 334.004                  | Alsdorf, Stadt              | 1            | —                         | 20            | —                         | .                                 | .                                       | .                   |
| 334.008                  | Baesweiler, Stadt           | 4            | +33,3                     | 115           | +38,6                     | .                                 | .                                       | .                   |
| 334.012                  | Eschweiler, Stadt           | 12           | —                         | 287           | +1,8                      | 21,6                              | 2,1                                     | 2,4                 |
| 334.016                  | Herzogenrath, Stadt         | 5            | —                         | 135           | +0,7                      | 29,8                              | 1,9                                     | 1,4                 |
| 334.020                  | Monschau, Stadt             | 39           | +2,6                      | 1 237         | +1,0                      | 22,8                              | 2,2                                     | 2,0                 |
| 334.024                  | Roetgen                     | 6            | —                         | 107           | —                         | 34,6                              | 1,7                                     | 1,4                 |
| 334.028                  | Simmerath                   | 32           | —                         | 1 380         | −0,6                      | 27,9                              | 3,3                                     | 2,4                 |
| 334.032                  | Stolberg (Rhld.), Stadt     | 8            | —                         | 395           | −4,4                      | 20,5                              | 2,1                                     | 2,6                 |
| 334.036                  | Würselen, Stadt             | 6            | +20,0                     | 318           | +67,4                     | 34,5                              | 1,5                                     | 1,5                 |
| <b>358 000</b>           | <b>Kreis Düren</b>          | <b>81</b>    | <b>+6,6</b>               | <b>2 460</b>  | <b>+7,4</b>               | <b>19,6</b>                       | <b>2,0</b>                              | <b>2,2</b>          |
| 358 004                  | Aldenhoven                  | 2            | +100,0                    | 29            | +93,3                     | .                                 | .                                       | .                   |
| 358 008                  | Düren, Stadt                | 12           | +20,0                     | 517           | +10,0                     | 26,1                              | 1,6                                     | 1,9                 |
| 358 012                  | Heimbach, Stadt             | 21           | —                         | 533           | +15,4                     | 13,8                              | 2,1                                     | 2,5                 |
| 358 016                  | Hürtgenwald                 | 7            | —                         | 293           | −1,3                      | 30,0                              | 1,9                                     | 2,3                 |
| 358 020                  | Inden                       | 2            | —                         | 44            | —                         | .                                 | .                                       | .                   |
| 358 024                  | Jülich, Stadt               | 5            | —                         | 142           | —                         | 24,6                              | 2,4                                     | 1,9                 |
| 358 028                  | Kreuzau                     | 5            | +25,0                     | 144           | +9,1                      | 13,5                              | 2,6                                     | —                   |
| 358 032                  | Langerwehe                  | 1            | —                         | 10            | —                         | —                                 | —                                       | —                   |
| 358 036                  | Linnich, Stadt              | 3            | —                         | 47            | +4,4                      | 29,5                              | 2,9                                     | 6,2                 |
| 358 040                  | Merzenich                   | 1            | x                         | 14            | x                         | .                                 | .                                       | .                   |
| 358 044                  | Nideggen, Stadt             | 17           | —                         | 587           | +0,2                      | 13,4                              | 2,7                                     | 2,1                 |
| 358 048                  | Niederzier                  | 4            | —                         | 80            | +17,6                     | 15,8                              | 1,6                                     | 1,1                 |
| 358 052                  | Nörvenich                   | —            | —                         | —             | —                         | —                                 | —                                       | —                   |
| 358 056                  | Titz                        | —            | —                         | —             | —                         | —                                 | —                                       | —                   |
| 358 060                  | Vettweiß                    | 1            | —                         | 20            | —                         | .                                 | .                                       | .                   |
| <b>362 000</b>           | <b>Rhein-Erft-Kreis</b>     | <b>128</b>   | <b>+14,3</b>              | <b>7 326</b>  | <b>+9,7</b>               | <b>35,6</b>                       | <b>2,9</b>                              | <b>2,7</b>          |
| 362 004                  | Bedburg, Stadt              | 6            | +50,0                     | 134           | +15,5                     | .                                 | .                                       | .                   |
| 362 008                  | Bergheim, Stadt             | 19           | +11,8                     | 510           | +14,3                     | 43,7                              | 4,3                                     | 11,7                |
| 362 012                  | Brühl, Stadt                | 19           | +11,8                     | 2 500         | +1,2                      | 34,5                              | 4,0                                     | 1,7                 |
| 362 016                  | Elsdorf                     | 2            | —                         | 51            | —                         | .                                 | .                                       | .                   |
| 362 020                  | Erftstadt, Stadt            | 12           | +9,1                      | 261           | −11,8                     | 25,6                              | 1,9                                     | 1,2                 |
| 362 024                  | Frechen, Stadt              | 15           | +7,1                      | 722           | −10,0                     | 39,7                              | 1,7                                     | 1,7                 |
| 362 028                  | Hürth, Stadt                | 16           | −5,9                      | 1 528         | +11,3                     | 34,8                              | 3,2                                     | 3,1                 |
| 362 032                  | Kerpen, Stadt               | 18           | +50,0                     | 776           | +94,0                     | 38,9                              | 2,8                                     | 1,9                 |
| 362 036                  | Pulheim, Stadt              | 15           | +25,0                     | 479           | +22,2                     | 29,1                              | 2,0                                     | 2,2                 |
| 362 040                  | Wesseling, Stadt            | 6            | —                         | 365           | +10,9                     | 39,7                              | 2,3                                     | 1,8                 |
| <b>366 000</b>           | <b>Kreis Euskirchen</b>     | <b>137</b>   | <b>+2,2</b>               | <b>6 135</b>  | <b>+1,2</b>               | <b>24,8</b>                       | <b>2,9</b>                              | <b>2,7</b>          |
| 366 004                  | Bad Münstereifel, Stadt     | 27           | −3,6                      | 962           | −1,8                      | 26,4                              | 2,5                                     | 2,3                 |
| 366 008                  | Blankenheim                 | 14           | +16,7                     | 603           | +4,1                      | 24,5                              | 2,2                                     | 1,9                 |
| 366 012                  | Dahlem                      | 10           | +11,1                     | 977           | +1,2                      | 8,7                               | 2,3                                     | 8,0                 |
| 366 016                  | Euskirchen, Stadt           | 14           | —                         | 542           | −0,7                      | 31,9                              | 1,9                                     | 2,0                 |
| 366 020                  | Hellenthal                  | 18           | —                         | 530           | −1,5                      | 24,0                              | 2,8                                     | 2,6                 |
| 366 024                  | Kall                        | 12           | −7,7                      | 433           | +5,1                      | 28,0                              | 2,8                                     | 2,4                 |
| 366 028                  | Mechernich, Stadt           | 10           | −9,1                      | 223           | −13,9                     | .                                 | .                                       | .                   |
| 366 032                  | Nettersheim                 | 10           | +25,0                     | 712           | +3,5                      | 49,6                              | 7,2                                     | 12,0                |

Anmerkungen Seite 9

# Noch: 2.1 Kapazität und Leistung der Beherbergungsstätten nach Verwaltungsbezirken

## März 2010

| Amtliche Schlüsselnummer | Verwaltungsbezirk           | Ankünfte       |                           |                     |                           | Übernachtungen |                           |                     |                           |
|--------------------------|-----------------------------|----------------|---------------------------|---------------------|---------------------------|----------------|---------------------------|---------------------|---------------------------|
|                          |                             | aller Gäste    | Veränderung <sup>1)</sup> | ausländischer Gäste | Veränderung <sup>1)</sup> | aller Gäste    | Veränderung <sup>1)</sup> | ausländischer Gäste | Veränderung <sup>1)</sup> |
| 170 020                  | Noch: <b>Kreis Wesel</b>    |                |                           |                     |                           |                |                           |                     |                           |
| 170 024                  | Kamp-Lintfort, Stadt        | 896            | +1,5                      | 119                 | +45,1                     | 1 706          | -8,0                      | 239                 | +56,2                     |
| 170 028                  | Moers, Stadt                | 5 527          | +15,1                     | 914                 | +24,9                     | 8 464          | +6,4                      | 1 624               | +21,2                     |
| 170 032                  | Neukirchen-Vluyn, Stadt     | 762            | -21,2                     | 90                  | -3,2                      | 1 372          | -13,2                     | 164                 | -21,5                     |
| 170 036                  | Rheinberg, Stadt            | 419            | +31,8                     | 34                  | -2,9                      | 814            | +41,8                     | 85                  | +26,9                     |
| 170 040                  | Schermbach                  | 2 197          | -17,3                     | 409                 | +326,0                    | 4 103          | -7,0                      | 613                 | +308,7                    |
| 170 044                  | Sonsbeck                    | 597            | -2,0                      | 34                  | +385,7                    | 2 279          | +46,3                     | 67                  | x                         |
| 170 048                  | Voerde (Niederrhein), Stadt | 583            | -13,0                     | 60                  | +150,0                    | 1 318          | -29,0                     | 97                  | +26,0                     |
| 170 052                  | Wesel, Stadt                | 5 136          | +10,2                     | 767                 | +92,7                     | 8 743          | +6,2                      | 1 480               | +87,3                     |
|                          | Xanten, Stadt               | 3 133          | -1,0                      | 297                 | +19,3                     | 6 292          | +0,7                      | 612                 | +14,6                     |
| <b>100 000</b>           | <b>Reg.-Bez. Düsseldorf</b> | <b>463 220</b> | <b>+4,1</b>               | <b>107 122</b>      | <b>+4,6</b>               | <b>830 728</b> | <b>+0,5</b>               | <b>200 449</b>      | <b>-0,8</b>               |
|                          | <b>Kreisfreie Städte</b>    |                |                           |                     |                           |                |                           |                     |                           |
| <b>314 000</b>           | <b>Bonn</b>                 | <b>49 599</b>  | <b>-4,1</b>               | <b>7 721</b>        | <b>-16,8</b>              | <b>94 588</b>  | <b>-6,7</b>               | <b>19 079</b>       | <b>-23,0</b>              |
| <b>315 000</b>           | <b>Köln</b>                 | <b>194 813</b> | <b>+3,5</b>               | <b>48 682</b>       | <b>-8,5</b>               | <b>340 571</b> | <b>-3,5</b>               | <b>98 548</b>       | <b>-14,0</b>              |
| <b>316 000</b>           | <b>Leverkusen</b>           | <b>9 396</b>   | <b>+0,1</b>               | <b>1 588</b>        | <b>-22,3</b>              | <b>17 345</b>  | <b>+2,8</b>               | <b>3 694</b>        | <b>-8,7</b>               |
| <b>334.000</b>           | <b>Städteregion Aachen</b>  | <b>44 924</b>  | <b>+3,0</b>               | <b>11 167</b>       | <b>-4,7</b>               | <b>99 757</b>  | <b>+2,5</b>               | <b>23 740</b>       | <b>-4,2</b>               |
| 334.002                  | Aachen, Stadt               | 30 861         | +6,4                      | 8 259               | +2,9                      | 67 377         | +6,7                      | 17 715              | +7,6                      |
| 334.004                  | Alsdorf, Stadt              | .              | .                         | .                   | .                         | .              | .                         | .                   | .                         |
| 334.008                  | Baesweiler, Stadt           | .              | .                         | .                   | .                         | .              | .                         | .                   | .                         |
| 334.012                  | Eschweiler, Stadt           | 903            | -24,2                     | 211                 | +46,5                     | 1 918          | -11,2                     | 507                 | +22,5                     |
| 334.016                  | Herzogenrath, Stadt         | 645            | -21,3                     | 66                  | +120,0                    | 1 247          | -3,0                      | 92                  | +162,9                    |
| 334.020                  | Monschau, Stadt             | 4 025          | -6,8                      | 1 087               | -11,0                     | 8 749          | -10,8                     | 2 121               | -14,2                     |
| 334.024                  | Roetgen                     | 710            | -2,7                      | 78                  | -22,8                     | 1 229          | -3,6                      | 109                 | -24,8                     |
| 334.028                  | Simmerath                   | 3 671          | -26,9                     | 849                 | -52,8                     | 11 957         | -12,2                     | 2 012               | -47,4                     |
| 334.032                  | Stolberg (Rhld.), Stadt     | 1 201          | -17,1                     | 161                 | -43,9                     | 2 510          | -37,2                     | 424                 | -63,8                     |
| 334.036                  | Würselen, Stadt             | 2 247          | +201,6                    | 366                 | x                         | 3 404          | +156,1                    | 540                 | +353,8                    |
| <b>358 000</b>           | <b>Kreis Düren</b>          | <b>7 884</b>   | <b>-15,0</b>              | <b>1 362</b>        | <b>-3,1</b>               | <b>15 993</b>  | <b>-7,1</b>               | <b>3 008</b>        | <b>-4,0</b>               |
| 358 004                  | Aldenhoven                  | .              | .                         | .                   | .                         | .              | .                         | .                   | .                         |
| 358 008                  | Düren, Stadt                | 2 628          | -2,7                      | 451                 | -32,2                     | 4 183          | -4,1                      | 866                 | -32,9                     |
| 358 012                  | Heimbach, Stadt             | 1 099          | -37,1                     | 152                 | +10,9                     | 2 338          | -39,0                     | 380                 | -25,9                     |
| 358 016                  | Hürtgenwald                 | 1 450          | -11,2                     | 235                 | -8,2                      | 2 721          | +2,6                      | 532                 | +12,7                     |
| 358 020                  | Inden                       | .              | .                         | .                   | .                         | .              | .                         | .                   | .                         |
| 358 024                  | Jülich, Stadt               | 457            | -32,9                     | 180                 | +37,4                     | 1 084          | -9,8                      | 337                 | -7,9                      |
| 358 028                  | Kreuzau                     | 229            | -17,3                     | -                   | -                         | 601            | +1,5                      | -                   | -                         |
| 358 032                  | Langerwehe                  | -              | -                         | -                   | -                         | -              | -                         | -                   | -                         |
| 358 036                  | Linnich, Stadt              | 146            | -6,4                      | 29                  | +163,6                    | 430            | +22,2                     | 180                 | +361,5                    |
| 358 040                  | Merzenich                   | .              | .                         | .                   | .                         | .              | .                         | .                   | .                         |
| 358 044                  | Nideggen, Stadt             | 1 280          | -18,5                     | 271                 | +41,1                     | 3 428          | +3,7                      | 581                 | +32,6                     |
| 358 048                  | Niederzier                  | 248            | +4,2                      | 18                  | +80,0                     | 392            | -24,8                     | 20                  | +100,0                    |
| 358 052                  | Nörvenich                   | -              | -                         | -                   | -                         | -              | -                         | -                   | -                         |
| 358 056                  | Titz                        | -              | -                         | -                   | -                         | -              | -                         | -                   | -                         |
| 358 060                  | Vettweiß                    | .              | .                         | .                   | .                         | .              | .                         | .                   | .                         |
| <b>362 000</b>           | <b>Rhein-Erft-Kreis</b>     | <b>26 941</b>  | <b>-6,8</b>               | <b>4 954</b>        | <b>-9,1</b>               | <b>77 099</b>  | <b>-10,4</b>              | <b>13 582</b>       | <b>-16,4</b>              |
| 362 004                  | Bedburg, Stadt              | .              | .                         | .                   | .                         | .              | .                         | .                   | .                         |
| 362 008                  | Bergheim, Stadt             | 1 594          | -13,8                     | 310                 | +17,9                     | 6 902          | +8,6                      | 3 624               | +80,9                     |
| 362 012                  | Brühl, Stadt                | 5 812          | -31,6                     | 716                 | -43,4                     | 22 985         | -30,6                     | 1 204               | -55,3                     |
| 362 016                  | Elsdorf                     | .              | .                         | .                   | .                         | .              | .                         | .                   | .                         |
| 362 020                  | Erfstadt, Stadt             | 1 105          | -2,6                      | 90                  | -30,2                     | 2 153          | -23,8                     | 104                 | -64,5                     |
| 362 024                  | Frechen, Stadt              | 5 120          | +3,1                      | 1 343               | -9,1                      | 8 887          | -7,8                      | 2 226               | -26,8                     |
| 362 028                  | Hürth, Stadt                | 5 082          | -1,2                      | 1 319               | +3,4                      | 16 490         | -15,8                     | 4 094               | -31,2                     |
| 362 032                  | Kerpen, Stadt               | 3 398          | +59,8                     | 539                 | +23,9                     | 9 356          | +124,6                    | 1 037               | -0,7                      |
| 362 036                  | Pulheim, Stadt              | 2 137          | +1,3                      | 345                 | -3,6                      | 4 321          | -1,1                      | 754                 | +22,6                     |
| 362 040                  | Wesseling, Stadt            | 1 931          | -17,6                     | 187                 | +33,6                     | 4 487          | +0,8                      | 333                 | -5,4                      |
| <b>366 000</b>           | <b>Kreis Euskirchen</b>     | <b>16 446</b>  | <b>-5,9</b>               | <b>1 146</b>        | <b>+7,4</b>               | <b>47 829</b>  | <b>-1,8</b>               | <b>3 067</b>        | <b>-5,5</b>               |
| 366 004                  | Bad Münstereifel, Stadt     | 3 222          | +1,4                      | 96                  | +7,9                      | 8 181          | +2,5                      | 219                 | -49,3                     |
| 366 008                  | Blankenheim                 | 2 305          | -16,7                     | 54                  | -8,5                      | 4 969          | -20,0                     | 105                 | -20,5                     |
| 366 012                  | Dahlem                      | 1 125          | +3,2                      | 45                  | -4,3                      | 2 629          | +19,2                     | 358                 | +15,9                     |
| 366 016                  | Euskirchen, Stadt           | 2 864          | -3,3                      | 590                 | +26,3                     | 5 361          | -7,4                      | 1 183               | +25,1                     |
| 366 020                  | Hellenthal                  | 1 410          | -6,1                      | 80                  | -28,6                     | 3 964          | -1,6                      | 210                 | -11,8                     |
| 366 024                  | Kall                        | 1 339          | +8,8                      | 20                  | +5,3                      | 3 755          | +21,4                     | 47                  | +17,5                     |
| 366 028                  | Mechernich, Stadt           | .              | .                         | .                   | .                         | .              | .                         | .                   | .                         |
| 366 032                  | Nettersheim                 | 1 510          | +10,1                     | 6                   | -33,3                     | 10 944         | +0,4                      | 72                  | -33,3                     |

# Noch: **2.1 Kapazität und Leistung der Beherbergungsstätten nach Verwaltungsbezirken**

**März 2010**

| Amtliche Schlüsselnummer | Verwaltungsbezirk             | Betriebe     |                           | Betten        |                           |                                   | Mittlere Aufenthaltsdauer <sup>3)</sup> |                     |
|--------------------------|-------------------------------|--------------|---------------------------|---------------|---------------------------|-----------------------------------|---|---------------------|
|                          |                               | geöffnete    | Veränderung <sup>1)</sup> | angebotene    | Veränderung <sup>1)</sup> | mittlere Auslastung <sup>2)</sup> | aller Gäste                             | ausländischer Gäste |
|                          | <b>Noch: Kreis Euskirchen</b> |              |                           |               |                           |                                   |   |                     |
| 366 036                  | Schleiden, Stadt              | 16           | +6,7                      | 992           | +5,9                      | 14,6                              | 2,7                                     | 4,4                 |
| 366 040                  | Weilerswist                   | 2            | +100,0                    | 34            | +88,9                     | .                                 | .                                       | .                   |
| 366 044                  | Zülpich, Stadt                | 4            | -20,0                     | 127           | -9,9                      | 48,5                              | 7,7                                     | 1,9                 |
| <b>370 000</b>           | <b>Kreis Heinsberg</b>        | <b>55</b>    | <b>-</b>                  | <b>1 476</b>  | <b>-3,8</b>               | <b>28,5</b>                       | <b>2,2</b>                              | <b>2,7</b>          |
| 370 004                  | Erkelenz, Stadt               | 7            | -12,5                     | 203           | -6,0                      | 34,2                              | 2,3                                     | 2,8                 |
| 370 008                  | Gangelt                       | 2            | +100,0                    | 31            | -                         | .                                 | .                                       | .                   |
| 370 012                  | Geilenkirchen, Stadt          | 4            | -20,0                     | 138           | -12,7                     | 26,8                              | 2,9                                     | 3,5                 |
| 370 016                  | Heinsberg, Stadt              | 4            | -                         | 99            | -1,0                      | 28,3                              | 2,0                                     | 2,5                 |
| 370 020                  | Hückelhoven, Stadt            | 5            | +25,0                     | 180           | +7,1                      | 25,0                              | 1,9                                     | 3,0                 |
| 370 024                  | Selfkant                      | 1            | -                         | 12            | -                         | .                                 | .                                       | .                   |
| 370 028                  | Übach-Palenberg, Stadt        | 3            | -25,0                     | 117           | -23,5                     | 29,6                              | 2,1                                     | 2,6                 |
| 370 032                  | Waldfeucht                    | 3            | -                         | 38            | -                         | 29,0                              | 2,2                                     | 2,0                 |
| 370 036                  | Wassenberg, Stadt             | 14           | +7,7                      | 236           | -                         | 22,8                              | 2,1                                     | 2,0                 |
| 370 040                  | Wegberg, Stadt                | 12           | -                         | 422           | -                         | 31,2                              | 2,2                                     | 2,5                 |
| <b>374 000</b>           | <b>Oberbergischer Kreis</b>   | <b>121</b>   | <b>-1,6</b>               | <b>6 101</b>  | <b>-0,8</b>               | <b>35,6</b>                       | <b>3,2</b>                              | <b>2,4</b>          |
| 374 004                  | Bergneustadt, Stadt           | 9            | -10,0                     | 416           | -3,3                      | 23,3                              | 2,2                                     | 3,3                 |
| 374 008                  | Engelskirchen                 | 10           | +11,1                     | 433           | +4,8                      | 71,4                              | 7,1                                     | 1,7                 |
| 374 012                  | Gummersbach, Stadt            | 19           | +5,6                      | 963           | +1,4                      | 23,8                              | 2,0                                     | 3,1                 |
| 374 016                  | Hückeswagen, Stadt            | 8            | -                         | 210           | +11,1                     | 29,7                              | 1,8                                     | 2,7                 |
| 374 020                  | Lindlar                       | 13           | -                         | 478           | -0,6                      | 25,8                              | 2,8                                     | 2,3                 |
| 374 024                  | Marienheide                   | 5            | -16,7                     | 305           | -22,0                     | 24,9                              | 1,8                                     | 2,0                 |
| 374 028                  | Morsbach                      | 4            | -                         | 254           | -0,4                      | .                                 | .                                       | .                   |
| 374 032                  | Nümbrecht                     | 10           | +11,1                     | 985           | +1,9                      | 45,5                              | 4,8                                     | 2,0                 |
| 374 036                  | Radevormwald, Stadt           | 9            | -                         | 599           | +8,5                      | 35,8                              | 2,8                                     | 1,4                 |
| 374 040                  | Reichshof                     | 11           | -8,3                      | 523           | -0,2                      | 55,5                              | 8,7                                     | 2,5                 |
| 374 044                  | Waldbrohl, Stadt              | 5            | -                         | 165           | -20,3                     | .                                 | .                                       | .                   |
| 374 048                  | Wiehl, Stadt                  | 9            | -                         | 470           | -0,2                      | 31,8                              | 2,1                                     | 2,6                 |
| 374 052                  | Wipperfürth, Stadt            | 9            | -18,2                     | 300           | -5,7                      | 24,8                              | 1,9                                     | 1,6                 |
| <b>378 000</b>           | <b>Rhein.-Berg. Kreis</b>     | <b>84</b>    | <b>+6,3</b>               | <b>3 891</b>  | <b>+3,0</b>               | <b>33,0</b>                       | <b>2,7</b>                              | <b>2,2</b>          |
| 378 004                  | Bergisch Gladbach, Stadt      | 26           | +18,2                     | 1 364         | +3,6                      | 30,8                              | 2,0                                     | 2,0                 |
| 378 008                  | Burscheid, Stadt              | 5            | -                         | 163           | -                         | 35,8                              | 2,7                                     | 3,0                 |
| 378 012                  | Kürten                        | 10           | -                         | 245           | +6,5                      | .                                 | .                                       | .                   |
| 378 016                  | Leichlingen (Rhld.), Stadt    | 9            | -10,0                     | 438           | -1,6                      | 63,7                              | 10,4                                    | 1,9                 |
| 378 020                  | Odenthal                      | 7            | -                         | 473           | +5,8                      | 35,4                              | 5,0                                     | 2,4                 |
| 378 024                  | Overath, Stadt                | 12           | -                         | 346           | +1,2                      | 19,9                              | 2,2                                     | 2,1                 |
| 378 028                  | Rösrath, Stadt                | 3            | -                         | 243           | -2,4                      | .                                 | .                                       | .                   |
| 378 032                  | Wermelskirchen, Stadt         | 12           | +20,0                     | 619           | +6,0                      | 21,8                              | 1,5                                     | 1,8                 |
| <b>382 000</b>           | <b>Rhein-Sieg-Kreis</b>       | <b>174</b>   | <b>+3,0</b>               | <b>8 761</b>  | <b>+0,5</b>               | <b>31,9</b>                       | <b>2,2</b>                              | <b>2,4</b>          |
| 382 004                  | Alfter                        | 3            | -                         | 106           | -                         | 30,3                              | 2,0                                     | 3,6                 |
| 382 008                  | Bad Honnef, Stadt             | 13           | -7,1                      | 1 113         | -1,1                      | 37,4                              | 2,1                                     | 2,9                 |
| 382 012                  | Bornheim, Stadt               | 15           | +36,4                     | 449           | +21,7                     | 26,0                              | 3,2                                     | 4,5                 |
| 382 016                  | Eitorf                        | 7            | -                         | 309           | -                         | 19,3                              | 1,5                                     | 1,9                 |
| 382 020                  | Hennef (Sieg), Stadt          | 18           | +20,0                     | 1 163         | +2,6                      | 42,1                              | 4,2                                     | 1,7                 |
| 382 024                  | Königswinter, Stadt           | 28           | -                         | 1 796         | +0,3                      | 31,3                              | 2,0                                     | 3,5                 |
| 382 028                  | Lohmar, Stadt                 | 10           | +11,1                     | 263           | -0,8                      | 23,0                              | 1,7                                     | 2,0                 |
| 382 032                  | Meckenheim, Stadt             | 4            | -                         | 195           | +5,4                      | 27,1                              | 1,8                                     | 2,1                 |
| 382 036                  | Much                          | 5            | -                         | 351           | +0,3                      | 42,8                              | 3,1                                     | 2,2                 |
| 382 040                  | Neunkirchen-Seelscheid        | 3            | -                         | 48            | -                         | 15,0                              | 2,1                                     | 1,6                 |
| 382 044                  | Niederkassel, Stadt           | 8            | -                         | 235           | -                         | 32,3                              | 1,7                                     | 1,9                 |
| 382 048                  | Rheinbach, Stadt              | 7            | +40,0                     | 239           | +111,5                    | 35,1                              | 1,8                                     | 1,7                 |
| 382 052                  | Ruppichteroth                 | 3            | -25,0                     | 102           | -25,5                     | 23,6                              | 1,7                                     | -                   |
| 382 056                  | Sankt Augustin, Stadt         | 4            | -                         | 226           | -                         | 24,5                              | 1,7                                     | 1,7                 |
| 382 060                  | Siegburg, Stadt               | 15           | -6,3                      | 633           | -8,4                      | 28,8                              | 1,8                                     | 2,0                 |
| 382 064                  | Swisttal                      | 3            | -                         | 100           | -                         | 21,9                              | 1,8                                     | 2,1                 |
| 382 068                  | Troisdorf, Stadt              | 11           | -                         | 740           | -1,2                      | 37,2                              | 1,7                                     | 1,7                 |
| 382 072                  | Wachtberg                     | 5            | -                         | 272           | -1,1                      | 24,3                              | 1,9                                     | 2,0                 |
| 382 076                  | Windeck                       | 12           | -14,3                     | 421           | -17,3                     | 15,7                              | 2,1                                     | 1,1                 |
| <b>300 000</b>           | <b>Reg.-Bez. Köln</b>         | <b>1 308</b> | <b>+2,5</b>               | <b>78 987</b> | <b>+1,7</b>               | <b>36,8</b>                       | <b>2,1</b>                              | <b>2,2</b>          |
|                          | <b>Kreisfreie Städte</b>      |              |                           |               |                           |                                   |   |                     |
| <b>512 000</b>           | <b>Bottrop</b>                | <b>14</b>    | <b>-</b>                  | <b>645</b>    | <b>-</b>                  | <b>21,0</b>                       | <b>1,7</b>                              | <b>1,8</b>          |
| <b>513 000</b>           | <b>Gelsenkirchen</b>          | <b>19</b>    | <b>-13,6</b>              | <b>1 861</b>  | <b>+0,6</b>               | <b>35,8</b>                       | <b>2,2</b>                              | <b>1,8</b>          |
| <b>515 000</b>           | <b>Münster</b>                | <b>84</b>    | <b>+3,7</b>               | <b>7 816</b>  | <b>+7,8</b>               | <b>40,5</b>                       | <b>2,3</b>                              | <b>2,1</b>          |

Anmerkungen Seite 9



# Noch: 2.1 Kapazität und Leistung der Beherbergungsstätten nach Verwaltungsbezirken

## März 2010

| Amtliche Schlüsselnummer | Verwaltungsbezirk             | Ankünfte       |                           |                     |                           | Übernachtungen |                           |                     |                           |
|--------------------------|-------------------------------|----------------|---------------------------|---------------------|---------------------------|----------------|---------------------------|---------------------|---------------------------|
|                          |                               | aller Gäste    | Veränderung <sup>1)</sup> | ausländischer Gäste | Veränderung <sup>1)</sup> | aller Gäste    | Veränderung <sup>1)</sup> | ausländischer Gäste | Veränderung <sup>1)</sup> |
|                          | <b>Noch: Kreis Euskirchen</b> |                |                           |                     |                           |                |                           |                     |                           |
| 366 036                  | Schleiden, Stadt              | 1 669          | -28,0                     | 148                 | -7,5                      | 4 493          | -12,8                     | 649                 | -16,0                     |
| 366 040                  | Weilerswist                   | .              | .                         | .                   | .                         | .              | .                         | .                   | .                         |
| 366 044                  | Zülpich, Stadt                | 248            | +11,2                     | 56                  | +60,0                     | 1 910          | +21,3                     | 107                 | +42,7                     |
| <b>370 000</b>           | <b>Kreis Heinsberg</b>        | <b>6 667</b>   | <b>-1,6</b>               | <b>1 067</b>        | <b>-5,1</b>               | <b>14 702</b>  | <b>+2,6</b>               | <b>2 831</b>        | <b>+6,0</b>               |
| 370 004                  | Erkelenz, Stadt               | 957            | -16,5                     | 155                 | -26,9                     | 2 155          | -8,2                      | 438                 | -31,7                     |
| 370 008                  | Gangelt                       | .              | .                         | .                   | .                         | .              | .                         | .                   | .                         |
| 370 012                  | Geilenkirchen, Stadt          | 395            | -32,7                     | 81                  | -66,0                     | 1 148          | -33,3                     | 280                 | -55,6                     |
| 370 016                  | Heinsberg, Stadt              | 426            | +9,8                      | 107                 | +40,8                     | 868            | +27,5                     | 266                 | +97,0                     |
| 370 020                  | Hückelhoven, Stadt            | 728            | +30,2                     | 134                 | -                         | 1 397          | +40,1                     | 405                 | +55,2                     |
| 370 024                  | Selfkant                      | .              | .                         | .                   | .                         | .              | .                         | .                   | .                         |
| 370 028                  | Übach-Palenberg, Stadt        | 515            | -21,7                     | 44                  | -80,9                     | 1 074          | -15,0                     | 114                 | -75,7                     |
| 370 032                  | Waldfeucht                    | 221            | +0,5                      | 45                  | +104,5                    | 491            | -4,1                      | 88                  | +91,3                     |
| 370 036                  | Wassenberg, Stadt             | 825            | +11,8                     | 156                 | +95,0                     | 1 737          | +17,0                     | 308                 | +90,1                     |
| 370 040                  | Wegberg, Stadt                | 1 917          | -17,6                     | 93                  | -28,5                     | 4 177          | -17,2                     | 230                 | -29,0                     |
| <b>374 000</b>           | <b>Oberbergischer Kreis</b>   | <b>21 108</b>  | <b>-10,7</b>              | <b>1 341</b>        | <b>-12,7</b>              | <b>67 284</b>  | <b>-6,8</b>               | <b>3 275</b>        | <b>-1,8</b>               |
| 374 004                  | Bergneustadt, Stadt           | 1 376          | +8,7                      | 19                  | +171,4                    | 3 004          | +33,2                     | 62                  | +313,3                    |
| 374 008                  | Engelskirchen                 | 1 347          | +0,7                      | 27                  | -10,0                     | 9 589          | +0,1                      | 46                  | -31,3                     |
| 374 012                  | Gummersbach, Stadt            | 3 538          | -8,3                      | 426                 | -43,3                     | 7 058          | -11,7                     | 1 315               | -15,1                     |
| 374 016                  | Hückeswagen, Stadt            | 1 075          | +2,6                      | 86                  | -20,4                     | 1 938          | -1,5                      | 234                 | -25,0                     |
| 374 020                  | Lindlar                       | 1 353          | -18,9                     | 43                  | -72,3                     | 3 849          | -14,2                     | 100                 | -78,9                     |
| 374 024                  | Marienheide                   | 1 343          | -29,5                     | 112                 | -3,4                      | 2 355          | -28,1                     | 224                 | -23,8                     |
| 374 028                  | Morsbach                      | .              | .                         | .                   | .                         | .              | .                         | .                   | .                         |
| 374 032                  | Nümbrecht                     | 2 892          | -31,4                     | 18                  | -55,0                     | 13 887         | -21,6                     | 36                  | -57,1                     |
| 374 036                  | Radevormwald, Stadt           | 2 379          | +7,7                      | 50                  | +25,0                     | 6 653          | +4,0                      | 70                  | -4,1                      |
| 374 040                  | Reichshof                     | 1 030          | +11,4                     | 216                 | x                         | 8 998          | -                         | 546                 | x                         |
| 374 044                  | Waldbrohl, Stadt              | .              | .                         | .                   | .                         | .              | .                         | .                   | .                         |
| 374 048                  | Wiehl, Stadt                  | 2 250          | -7,1                      | 96                  | -6,8                      | 4 633          | +8,7                      | 253                 | +38,3                     |
| 374 052                  | Wipperfürth, Stadt            | 1 185          | -4,0                      | 131                 | -26,4                     | 2 303          | -7,5                      | 209                 | -22,3                     |
| <b>378 000</b>           | <b>Rhein.-Berg. Kreis</b>     | <b>14 855</b>  | <b>-15,3</b>              | <b>1 633</b>        | <b>-12,5</b>              | <b>39 795</b>  | <b>-5,7</b>               | <b>3 659</b>        | <b>-10,2</b>              |
| 378 004                  | Bergisch Gladbach, Stadt      | 6 474          | -22,6                     | 777                 | -32,3                     | 13 021         | -18,0                     | 1 549               | -36,0                     |
| 378 008                  | Burscheid, Stadt              | 666            | +22,9                     | 365                 | +40,4                     | 1 810          | +12,8                     | 1 100               | +44,9                     |
| 378 012                  | Kürten                        | .              | .                         | .                   | .                         | .              | .                         | .                   | .                         |
| 378 016                  | Leichlingen (Rhld.), Stadt    | 833            | +21,6                     | 7                   | -74,1                     | 8 649          | +1,5                      | 13                  | -77,6                     |
| 378 020                  | Odenthal                      | 1 047          | -16,0                     | 104                 | +16,9                     | 5 190          | +22,6                     | 246                 | +82,2                     |
| 378 024                  | Overath, Stadt                | 987            | -6,0                      | 195                 | +97,0                     | 2 133          | -3,7                      | 409                 | +81,0                     |
| 378 028                  | Rösrath, Stadt                | .              | .                         | .                   | .                         | .              | .                         | .                   | .                         |
| 378 032                  | Wermelskirchen, Stadt         | 2 711          | -20,3                     | 153                 | +2,0                      | 4 176          | -18,8                     | 278                 | -10,3                     |
| <b>382 000</b>           | <b>Rhein-Sieg-Kreis</b>       | <b>40 014</b>  | <b>-8,5</b>               | <b>4 055</b>        | <b>-6,4</b>               | <b>86 967</b>  | <b>-8,4</b>               | <b>9 555</b>        | <b>-2,0</b>               |
| 382 004                  | Alfter                        | 508            | -7,8                      | 19                  | +11,8                     | 997            | -5,9                      | 69                  | +68,3                     |
| 382 008                  | Bad Honnef, Stadt             | 6 085          | -13,3                     | 420                 | -32,4                     | 12 985         | -13,1                     | 1 198               | -5,5                      |
| 382 012                  | Bornheim, Stadt               | 1 132          | -17,1                     | 85                  | +6,3                      | 3 625          | +27,5                     | 380                 | +112,3                    |
| 382 016                  | Eitorf                        | 1 252          | +24,2                     | 15                  | -                         | 1 844          | +1,2                      | 29                  | +52,6                     |
| 382 020                  | Hennef (Sieg), Stadt          | 3 584          | -7,1                      | 111                 | -42,2                     | 15 181         | +5,5                      | 194                 | -48,0                     |
| 382 024                  | Königswinter, Stadt           | 8 874          | -11,1                     | 846                 | +15,6                     | 17 403         | -16,5                     | 2 995               | +60,0                     |
| 382 028                  | Lohmar, Stadt                 | 1 179          | -9,4                      | 112                 | -28,7                     | 1 979          | +3,9                      | 228                 | -9,9                      |
| 382 032                  | Meckenheim, Stadt             | 887            | -17,5                     | 93                  | -31,1                     | 1 636          | -12,4                     | 199                 | -21,0                     |
| 382 036                  | Much                          | 1 520          | -25,7                     | 95                  | -4,0                      | 4 657          | -11,2                     | 210                 | +2,9                      |
| 382 040                  | Neunkirchen-Seelscheid        | 141            | -17,1                     | 14                  | -44,0                     | 291            | +7,8                      | 23                  | -73,3                     |
| 382 044                  | Niederkassel, Stadt           | 1 411          | -3,6                      | 195                 | +28,3                     | 2 355          | -0,3                      | 361                 | +38,3                     |
| 382 048                  | Rheinbach, Stadt              | 1 442          | x                         | 223                 | x                         | 2 597          | +390,9                    | 375                 | +476,9                    |
| 382 052                  | Ruppichteroth                 | 433            | -36,7                     | -                   | -                         | 746            | -45,5                     | -                   | -                         |
| 382 056                  | Sankt Augustin, Stadt         | 1 032          | +2,8                      | 192                 | +90,1                     | 1 714          | -13,8                     | 332                 | +8,1                      |
| 382 060                  | Siegburg, Stadt               | 3 100          | -19,6                     | 566                 | -27,4                     | 5 644          | -18,2                     | 1 110               | -46,2                     |
| 382 064                  | Swisttal                      | 387            | -17,3                     | 84                  | -17,6                     | 679            | -18,5                     | 176                 | -26,1                     |
| 382 068                  | Troisdorf, Stadt              | 5 006          | +9,9                      | 910                 | +5,4                      | 8 544          | -8,0                      | 1 540               | -12,8                     |
| 382 072                  | Wachtberg                     | 1 050          | -26,3                     | 60                  | -30,2                     | 2 046          | -16,4                     | 120                 | -38,8                     |
| 382 076                  | Windeck                       | 991            | -40,7                     | 15                  | -90,3                     | 2 044          | -49,6                     | 16                  | -94,8                     |
| <b>300 000</b>           | <b>Reg.-Bez. Köln</b>         | <b>432 647</b> | <b>-1,7</b>               | <b>84 716</b>       | <b>-8,9</b>               | <b>901 930</b> | <b>-4,5</b>               | <b>184 038</b>      | <b>-12,6</b>              |
|                          | <b>Kreisfreie Städte</b>      |                |                           |                     |                           |                |                           |                     |                           |
| <b>512 000</b>           | <b>Bottrop</b>                | <b>2 526</b>   | <b>-30,0</b>              | <b>620</b>          | <b>-15,5</b>              | <b>4 197</b>   | <b>-27,3</b>              | <b>1 127</b>        | <b>+0,2</b>               |
| <b>513 000</b>           | <b>Gelsenkirchen</b>          | <b>9 210</b>   | <b>-7,6</b>               | <b>1 068</b>        | <b>-8,6</b>               | <b>20 641</b>  | <b>-15,6</b>              | <b>1 903</b>        | <b>-10,2</b>              |
| <b>515 000</b>           | <b>Münster</b>                | <b>43 717</b>  | <b>+0,9</b>               | <b>4 362</b>        | <b>+23,0</b>              | <b>98 467</b>  | <b>+5,9</b>               | <b>8 998</b>        | <b>+42,8</b>              |

# Noch: **2.1 Kapazität und Leistung der Beherbergungsstätten nach Verwaltungsbezirken**

**März 2010**

| Amtliche Schlüsselnummer | Verwaltungsbezirk           | Betriebe   |                           | Betten       |                           |                                   | Mittlere Aufenthaltsdauer <sup>3)</sup> |                     |
|--------------------------|-----------------------------|------------|---------------------------|--------------|---------------------------|-----------------------------------|---|---------------------|
|                          |                             | geöffnete  | Veränderung <sup>1)</sup> | angebotene   | Veränderung <sup>1)</sup> | mittlere Auslastung <sup>2)</sup> | aller Gäste                             | ausländischer Gäste |
| <b>554 000</b>           | <b>Kreis Borken</b>         | <b>128</b> | <b>+5,8</b>               | <b>5 207</b> | <b>+2,1</b>               | <b>22,4</b>                       | <b>1,8</b>                              | <b>1,8</b>          |
| 554 004                  | Ahaus, Stadt                | 10         | –                         | 520          | –4,2                      | 23,0                              | 1,8                                     | 2,3                 |
| 554 008                  | Bocholt, Stadt              | 17         | –5,6                      | 583          | –2,3                      | 26,9                              | 1,9                                     | 2,6                 |
| 554 012                  | Borken, Stadt               | 17         | +13,3                     | 725          | –                         | 29,6                              | 2,0                                     | 2,6                 |
| 554 016                  | Gescher, Stadt              | 5          | –16,7                     | 79           | –23,3                     | 36,7                              | 1,6                                     | 2,4                 |
| 554 020                  | Gronau (Westf.), Stadt      | 15         | +15,4                     | 638          | +12,5                     | 25,3                              | 1,9                                     | 1,6                 |
| 554 024                  | Heek                        | 1          | –                         | 167          | –                         | .                                 | .                                       | .                   |
| 554 028                  | Heiden                      | 3          | –                         | 112          | –                         | .                                 | .                                       | .                   |
| 554 032                  | Isselburg, Stadt            | 5          | –                         | 139          | –                         | 24,9                              | 1,5                                     | 1,5                 |
| 554 036                  | Legden                      | 7          | +40,0                     | 620          | +4,4                      | 18,0                              | 1,4                                     | 1,3                 |
| 554 040                  | Raesfeld                    | 6          | +20,0                     | 207          | +40,8                     | 19,6                              | 2,0                                     | 2,8                 |
| 554 044                  | Reken                       | 9          | –                         | 302          | +2,7                      | 18,4                              | 1,8                                     | 1,4                 |
| 554 048                  | Rhede, Stadt                | 3          | –                         | 77           | –                         | 24,3                              | 2,0                                     | 2,3                 |
| 554 052                  | Schöppingen                 | 5          | –                         | 125          | –                         | 8,7                               | 1,6                                     | 3,2                 |
| 554 056                  | Stadtlöhn, Stadt            | 4          | –                         | 123          | –6,8                      | 17,7                              | 1,6                                     | 1,2                 |
| 554 060                  | Südlohn                     | 4          | –                         | 194          | –                         | 15,1                              | 1,4                                     | 1,4                 |
| 554 064                  | Velen                       | 7          | –                         | 365          | +0,8                      | 15,1                              | 1,5                                     | 1,7                 |
| 554 068                  | Vreden, Stadt               | 10         | +25,0                     | 231          | +5,0                      | 16,4                              | 1,6                                     | 1,8                 |
| <b>558 000</b>           | <b>Kreis Coesfeld</b>       | <b>89</b>  | <b>–</b>                  | <b>3 924</b> | <b>–0,7</b>               | <b>31,3</b>                       | <b>3,2</b>                              | <b>2,0</b>          |
| 558 004                  | Ascheberg                   | 7          | –                         | 367          | +0,5                      | 17,6                              | 1,5                                     | 1,8                 |
| 558 008                  | Billerbeck, Stadt           | 7          | –                         | 441          | –1,3                      | 38,5                              | 2,5                                     | 1,9                 |
| 558 012                  | Coesfeld, Stadt             | 9          | –10,0                     | 340          | –4,0                      | 31,7                              | 1,9                                     | 1,5                 |
| 558 016                  | Dülmen, Stadt               | 18         | +5,9                      | 569          | +3,3                      | 17,0                              | 2,1                                     | 3,4                 |
| 558 020                  | Havixbeck                   | 7          | –                         | 204          | +3,0                      | 18,3                              | 2,9                                     | 1,5                 |
| 558 024                  | Lüdinghausen, Stadt         | 10         | –                         | 191          | –                         | 16,6                              | 1,8                                     | 2,3                 |
| 558 028                  | Nordkirchen                 | 4          | –                         | 1 002        | –                         | .                                 | .                                       | .                   |
| 558 032                  | Nottuln                     | 10         | –                         | 382          | –                         | 25,4                              | 2,0                                     | 1,9                 |
| 558 036                  | Olfen, Stadt                | 3          | +50,0                     | 61           | +79,4                     | 23,7                              | 1,7                                     | 1,0                 |
| 558 040                  | Rosendahl                   | 2          | –                         | 88           | –                         | .                                 | .                                       | .                   |
| 558 044                  | Senden                      | 12         | –7,7                      | 279          | –17,7                     | 23,5                              | 1,7                                     | 1,3                 |
| <b>562 000</b>           | <b>Kreis Recklinghausen</b> | <b>96</b>  | <b>–2,0</b>               | <b>4 628</b> | <b>–0,1</b>               | <b>33,6</b>                       | <b>2,2</b>                              | <b>3,1</b>          |
| 562 004                  | Castrop-Rauxel, Stadt       | 9          | –                         | 527          | +0,8                      | 24,7                              | 1,6                                     | 1,8                 |
| 562 008                  | Datteln, Stadt              | 7          | –12,5                     | 301          | +0,3                      | 55,6                              | 2,3                                     | 2,2                 |
| 562 012                  | Dorsten, Stadt              | 19         | –5,0                      | 584          | –7,7                      | 24,2                              | 2,6                                     | 6,8                 |
| 562 014                  | Gladbeck, Stadt             | 3          | –                         | 404          | –                         | .                                 | .                                       | .                   |
| 562 016                  | Haltern am See, Stadt       | 18         | –                         | 832          | –0,5                      | 42,2                              | 2,2                                     | 1,8                 |
| 562 020                  | Herten, Stadt               | 7          | –                         | 270          | +0,4                      | 24,8                              | 2,1                                     | 2,5                 |
| 562 024                  | Marl, Stadt                 | 10         | –9,1                      | 383          | –0,8                      | 23,3                              | 1,7                                     | 2,1                 |
| 562 028                  | Oer-Erkenschwick, Stadt     | 5          | –                         | 455          | –                         | 39,0                              | 8,6                                     | 20,2                |
| 562 032                  | Recklinghausen, Stadt       | 14         | +7,7                      | 774          | +5,2                      | 28,4                              | 1,9                                     | 1,8                 |
| 562 036                  | Waltrop, Stadt              | 4          | –                         | 98           | +10,1                     | .                                 | .                                       | .                   |
| <b>566 000</b>           | <b>Kreis Steinfurt</b>      | <b>181</b> | <b>+4,6</b>               | <b>4 861</b> | <b>+3,4</b>               | <b>25,4</b>                       | <b>2,2</b>                              | <b>2,2</b>          |
| 566 004                  | Altenberge                  | 4          | +33,3                     | 160          | +7,4                      | 20,8                              | 1,7                                     | 1,3                 |
| 566 008                  | Emsdetten, Stadt            | 11         | +10,0                     | 317          | +5,7                      | 30,6                              | 1,8                                     | 3,6                 |
| 566 012                  | Greven, Stadt               | 13         | +8,3                      | 357          | +14,1                     | 19,5                              | 1,6                                     | 1,2                 |
| 566 016                  | Hörstel, Stadt              | 15         | +15,4                     | 311          | +14,8                     | 28,2                              | 2,4                                     | 2,4                 |
| 566 020                  | Hopsten                     | 2          | –50,0                     | 33           | –53,5                     | .                                 | .                                       | .                   |
| 566 024                  | Horstmar, Stadt             | 5          | –                         | 78           | –13,3                     | 14,1                              | 2,1                                     | 1,6                 |
| 566 028                  | Ibbenbüren, Stadt           | 13         | –                         | 381          | +0,8                      | 31,4                              | 1,7                                     | 1,4                 |
| 566 032                  | Ladbergen                   | 8          | –                         | 150          | –                         | 24,9                              | 1,4                                     | 1,1                 |
| 566 036                  | Laer                        | 3          | –                         | 76           | –                         | 13,4                              | 2,3                                     | 4,0                 |
| 566 040                  | Lengerich, Stadt            | 6          | –                         | 134          | –                         | 21,6                              | 2,5                                     | 3,9                 |
| 566 044                  | Lienen                      | 9          | –18,2                     | 151          | –27,4                     | 16,6                              | 2,8                                     | 2,4                 |
| 566 048                  | Lotte                       | 1          | –                         | 14           | –                         | .                                 | .                                       | .                   |
| 566 052                  | Metelen                     | 5          | +25,0                     | 114          | +83,9                     | 5,0                               | 2,3                                     | 3,0                 |
| 566 056                  | Mettingen                   | 7          | +16,7                     | 147          | +11,4                     | 18,5                              | 2,4                                     | 2,9                 |
| 566 060                  | Neuenkirchen                | 4          | –                         | 121          | +9,0                      | 18,7                              | 1,8                                     | 1,8                 |
| 566 064                  | Nordwalde                   | 4          | –                         | 171          | –                         | .                                 | .                                       | .                   |
| 566 068                  | Ochtrup, Stadt              | 3          | –                         | 40           | –                         | .                                 | .                                       | .                   |
| 566 072                  | Recke                       | 5          | –                         | 116          | +4,5                      | 19,7                              | 2,5                                     | 1,7                 |
| 566 076                  | Rheine, Stadt               | 19         | +5,6                      | 550          | +1,9                      | 20,2                              | 1,8                                     | 2,3                 |
| 566 080                  | Saerbeck                    | 5          | –                         | 211          | –                         | 29,6                              | 2,0                                     | 1,1                 |
| 566 084                  | Steinfurt, Stadt            | 10         | +11,1                     | 261          | +6,1                      | 17,6                              | 1,8                                     | 1,8                 |
| 566 088                  | Tecklenburg, Stadt          | 21         | +5,0                      | 725          | –1,0                      | 40,8                              | 3,6                                     | 1,5                 |
| 566 092                  | Westerkappeln               | 3          | +50,0                     | 72           | +140,0                    | 25,6                              | 3,2                                     | –                   |
| 566 096                  | Wettringen                  | 5          | +25,0                     | 171          | +6,9                      | 14,9                              | 5,9                                     | 16,0                |

Anmerkungen Seite 9



# Noch: 2.1 Kapazität und Leistung der Beherbergungsstätten nach Verwaltungsbezirken

März 2010

| Amtliche Schlüsselnummer | Verwaltungsbezirk           | Ankünfte      |                           |                     |                           | Übernachtungen |                           |                     |                           |
|--------------------------|-----------------------------|---------------|---------------------------|---------------------|---------------------------|----------------|---------------------------|---------------------|---------------------------|
|                          |                             | aller Gäste   | Veränderung <sup>1)</sup> | ausländischer Gäste | Veränderung <sup>1)</sup> | aller Gäste    | Veränderung <sup>1)</sup> | ausländischer Gäste | Veränderung <sup>1)</sup> |
| <b>554 000</b>           | <b>Kreis Borken</b>         | <b>20 224</b> | <b>-2,8</b>               | <b>2 781</b>        | <b>-2,8</b>               | <b>36 208</b>  | <b>-3,0</b>               | <b>5 110</b>        | <b>-7,6</b>               |
| 554 004                  | Ahaus, Stadt                | 2 031         | -10,5                     | 425                 | -27,4                     | 3 709          | -6,8                      | 965                 | -17,9                     |
| 554 008                  | Bocholt, Stadt              | 2 503         | +25,6                     | 238                 | -8,1                      | 4 859          | +23,4                     | 608                 | +8,6                      |
| 554 012                  | Borken, Stadt               | 3 345         | -9,4                      | 152                 | +3,4                      | 6 687          | -0,3                      | 397                 | +64,0                     |
| 554 016                  | Gescher, Stadt              | 578           | -12,3                     | 106                 | -60,6                     | 949            | -10,1                     | 250                 | -53,5                     |
| 554 020                  | Gronau (Westf.), Stadt      | 2 601         | +15,2                     | 604                 | +44,8                     | 5 007          | +7,1                      | 959                 | +2,6                      |
| 554 024                  | Heek                        | .             | .                         | .                   | .                         | .              | .                         | .                   | .                         |
| 554 028                  | Heiden                      | .             | .                         | .                   | .                         | .              | .                         | .                   | .                         |
| 554 032                  | Isselburg, Stadt            | 705           | -17,3                     | 382                 | +17,2                     | 1 072          | -11,6                     | 559                 | +28,2                     |
| 554 036                  | Legden                      | 2 512         | -6,2                      | 361                 | -20,0                     | 3 454          | -16,3                     | 463                 | -44,9                     |
| 554 040                  | Raesfeld                    | 625           | +16,2                     | 41                  | x                         | 1 259          | +65,7                     | 116                 | x                         |
| 554 044                  | Reken                       | 989           | +18,0                     | 50                  | +22,0                     | 1 743          | +10,9                     | 68                  | -11,7                     |
| 554 048                  | Rhede, Stadt                | 293           | -23,5                     | 55                  | +205,6                    | 581            | -15,7                     | 125                 | +197,6                    |
| 554 052                  | Schöppingen                 | 205           | -22,1                     | 9                   | -52,6                     | 337            | -30,7                     | 29                  | -3,3                      |
| 554 056                  | Stadtlöhn, Stadt            | 419           | -23,5                     | 32                  | -44,8                     | 676            | -21,7                     | 38                  | -73,2                     |
| 554 060                  | Südlohn                     | 640           | -23,8                     | 107                 | -21,9                     | 908            | -42,4                     | 150                 | -42,7                     |
| 554 064                  | Velen                       | 1 102         | -7,9                      | 114                 | +100,0                    | 1 708          | -17,6                     | 198                 | +83,3                     |
| 554 068                  | Vreden, Stadt               | 755           | +14,0                     | 93                  | +32,9                     | 1 188          | +22,6                     | 170                 | +31,8                     |
| <b>558 000</b>           | <b>Kreis Coesfeld</b>       | <b>12 071</b> | <b>-20,1</b>              | <b>612</b>          | <b>-18,2</b>              | <b>38 183</b>  | <b>-7,8</b>               | <b>1 215</b>        | <b>-21,6</b>              |
| 558 004                  | Ascheberg                   | 1 376         | -4,4                      | 52                  | -26,8                     | 1 998          | -20,7                     | 91                  | -40,5                     |
| 558 008                  | Billerbeck, Stadt           | 2 112         | +8,8                      | 139                 | +82,9                     | 5 260          | +7,5                      | 268                 | +10,3                     |
| 558 012                  | Coesfeld, Stadt             | 1 765         | -18,4                     | 65                  | -24,4                     | 3 346          | -7,1                      | 97                  | -44,3                     |
| 558 016                  | Dülmen, Stadt               | 1 459         | -21,1                     | 127                 | -52,1                     | 3 021          | -11,3                     | 435                 | -18,4                     |
| 558 020                  | Havixbeck                   | 400           | +4,4                      | 26                  | -60,6                     | 1 159          | +18,1                     | 39                  | -62,5                     |
| 558 024                  | Lüdinghausen, Stadt         | 563           | +17,3                     | 11                  | -54,2                     | 1 027          | +14,6                     | 25                  | -45,7                     |
| 558 028                  | Nordkirchen                 | .             | .                         | .                   | .                         | .              | .                         | .                   | .                         |
| 558 032                  | Nottuln                     | 1 518         | +21,8                     | 54                  | +86,2                     | 3 012          | +36,2                     | 100                 | +63,9                     |
| 558 036                  | Olfen, Stadt                | 263           | +68,6                     | 1                   | -91,7                     | 449            | +72,7                     | 1                   | -92,9                     |
| 558 040                  | Rosendahl                   | .             | .                         | .                   | .                         | .              | .                         | .                   | .                         |
| 558 044                  | Senden                      | 1 207         | +8,9                      | 74                  | +8,8                      | 2 055          | +3,7                      | 93                  | -37,6                     |
| <b>562 000</b>           | <b>Kreis Recklinghausen</b> | <b>23 275</b> | <b>-2,4</b>               | <b>2 411</b>        | <b>+17,3</b>              | <b>50 370</b>  | <b>+5,5</b>               | <b>7 433</b>        | <b>+1,3</b>               |
| 562 004                  | Castrop-Rauxel, Stadt       | 2 481         | -11,3                     | 320                 | +86,0                     | 4 043          | -17,8                     | 589                 | +18,0                     |
| 562 008                  | Datteln, Stadt              | 2 427         | -3,8                      | 61                  | -21,8                     | 5 477          | -2,6                      | 132                 | -39,4                     |
| 562 012                  | Dorsten, Stadt              | 1 674         | +13,6                     | 152                 | -11,1                     | 4 378          | +9,8                      | 1 041               | -10,4                     |
| 562 014                  | Gladbeck, Stadt             | .             | .                         | .                   | .                         | .              | .                         | .                   | .                         |
| 562 016                  | Haltern am See, Stadt       | 5 746         | +14,6                     | 97                  | -20,5                     | 12 764         | +37,2                     | 175                 | -56,7                     |
| 562 020                  | Herten, Stadt               | 992           | -11,0                     | 53                  | -32,1                     | 2 075          | -15,6                     | 134                 | -32,7                     |
| 562 024                  | Marl, Stadt                 | 1 595         | -16,8                     | 178                 | -12,3                     | 2 770          | -8,6                      | 369                 | -3,7                      |
| 562 028                  | Oer-Erkenschwick, Stadt     | 650           | -29,1                     | 114                 | -33,7                     | 5 560          | -8,5                      | 2 299               | -8,2                      |
| 562 032                  | Recklinghausen, Stadt       | 3 659         | -8,4                      | 399                 | +7,5                      | 6 811          | +6,1                      | 710                 | +4,4                      |
| 562 036                  | Waltrop, Stadt              | .             | .                         | .                   | .                         | .              | .                         | .                   | .                         |
| <b>566 000</b>           | <b>Kreis Steinfurt</b>      | <b>18 096</b> | <b>-4,8</b>               | <b>1 700</b>        | <b>-0,7</b>               | <b>39 587</b>  | <b>-4,6</b>               | <b>3 665</b>        | <b>-0,9</b>               |
| 566 004                  | Altenberge                  | 608           | -26,7                     | 32                  | +68,4                     | 1 031          | -8,3                      | 43                  | +34,4                     |
| 566 008                  | Emsdetten, Stadt            | 1 637         | -2,7                      | 42                  | +7,7                      | 3 004          | +8,8                      | 153                 | +106,8                    |
| 566 012                  | Greven, Stadt               | 1 987         | +11,6                     | 166                 | +84,4                     | 3 226          | +7,7                      | 202                 | +62,9                     |
| 566 016                  | Hörstel, Stadt              | 1 182         | +12,6                     | 242                 | -4,0                      | 2 850          | +39,4                     | 590                 | +5,7                      |
| 566 020                  | Hopsten                     | .             | .                         | .                   | .                         | .              | .                         | .                   | .                         |
| 566 024                  | Horstmar, Stadt             | 163           | -14,7                     | 5                   | -54,5                     | 340            | -0,6                      | 8                   | -60,0                     |
| 566 028                  | Ibbenbüren, Stadt           | 2 142         | +57,5                     | 165                 | +44,7                     | 3 712          | +21,4                     | 233                 | +25,9                     |
| 566 032                  | Ladbergen                   | 831           | +8,3                      | 139                 | -0,7                      | 1 165          | +28,2                     | 153                 | -13,1                     |
| 566 036                  | Laer                        | 139           | -54,6                     | 2                   | -85,7                     | 315            | -64,5                     | 8                   | -81,8                     |
| 566 040                  | Lengerich, Stadt            | 377           | -12,1                     | 45                  | -8,2                      | 943            | -10,4                     | 177                 | -8,8                      |
| 566 044                  | Lienen                      | 282           | -11,0                     | 22                  | -58,5                     | 801            | -21,8                     | 52                  | -85,3                     |
| 566 048                  | Lotte                       | .             | .                         | .                   | .                         | .              | .                         | .                   | .                         |
| 566 052                  | Metelen                     | 46            | -17,9                     | 4                   | -                         | 105            | -16,0                     | 12                  | -                         |
| 566 056                  | Mettingen                   | 395           | +0,8                      | 37                  | +23,3                     | 942            | +24,3                     | 109                 | +55,7                     |
| 566 060                  | Neuenkirchen                | 390           | +15,4                     | 66                  | +29,4                     | 700            | +19,5                     | 117                 | +72,1                     |
| 566 064                  | Nordwalde                   | .             | .                         | .                   | .                         | .              | .                         | .                   | .                         |
| 566 068                  | Ochtrup, Stadt              | .             | .                         | .                   | .                         | .              | .                         | .                   | .                         |
| 566 072                  | Recke                       | 279           | -37,6                     | 6                   | -25,0                     | 709            | -40,9                     | 10                  | -80,4                     |
| 566 076                  | Rheine, Stadt               | 1 905         | -16,8                     | 305                 | -14,1                     | 3 362          | -20,0                     | 709                 | -18,2                     |
| 566 080                  | Saerbeck                    | 950           | -5,8                      | 18                  | -69,5                     | 1 934          | -11,8                     | 20                  | -82,6                     |
| 566 084                  | Steinfurt, Stadt            | 787           | -9,0                      | 60                  | +39,5                     | 1 424          | -22,3                     | 108                 | +36,7                     |
| 566 088                  | Tecklenburg, Stadt          | 2 626         | -24,2                     | 232                 | -21,4                     | 9 419          | -15,5                     | 354                 | -26,6                     |
| 566 092                  | Westerkappeln               | 180           | +300,0                    | -                   | -100,0                    | 571            | x                         | -                   | -100,0                    |
| 566 096                  | Wettringen                  | 148           | -26,4                     | 29                  | +190,0                    | 874            | +47,9                     | 464                 | x                         |

Anmerkungen Seite 9

# Noch: **2.1 Kapazität und Leistung der Beherbergungsstätten nach Verwaltungsbezirken**

**März 2010**

| Amtliche Schlüsselnummer | Verwaltungsbezirk                 | Betriebe   |                           | Betten        |                           |                                   | Mittlere Aufenthaltsdauer <sup>3)</sup> |                     |
|--------------------------|-----------------------------------|------------|---------------------------|---------------|---------------------------|-----------------------------------|---|---------------------|
|                          |                                   | geöffnete  | Veränderung <sup>1)</sup> | angebotene    | Veränderung <sup>1)</sup> | mittlere Auslastung <sup>2)</sup> | aller Gäste                             | ausländischer Gäste |
| <b>570 000</b>           | <b>Kreis Warendorf</b>            | <b>87</b>  | <b>+7,4</b>               | <b>2 698</b>  | <b>+11,9</b>              | <b>24,8</b>                       | <b>2,1</b>                              | <b>3,4</b>          |
| 570 004                  | Ahlen, Stadt                      | 9          | +12,5                     | 276           | +17,9                     | 31,0                              | 1,9                                     | 2,4                 |
| 570 008                  | Beckum, Stadt                     | 7          | –                         | 221           | +2,3                      | 37,3                              | 2,7                                     | 7,8                 |
| 570 012                  | Beelen                            | 4          | –                         | 56            | –                         | 17,3                              | 3,7                                     | 2,4                 |
| 570 016                  | Drensteinfurt, Stadt              | 5          | –                         | 99            | –2,9                      | 19,8                              | 1,6                                     | 1,4                 |
| 570 020                  | Ennigerloh, Stadt                 | 5          | +25,0                     | 119           | +14,4                     | 24,4                              | 2,2                                     | 1,9                 |
| 570 024                  | Everswinkel                       | 7          | +16,7                     | 160           | –                         | 13,8                              | 2,7                                     | 4,6                 |
| 570 028                  | Oelde, Stadt                      | 9          | –                         | 380           | –5,7                      | 23,2                              | 1,7                                     | 2,8                 |
| 570 032                  | Ostbevern                         | 7          | +16,7                     | 301           | +168,8                    | 8,8                               | 1,5                                     | 1,2                 |
| 570 036                  | Sassenberg, Stadt                 | 6          | –                         | 88            | +3,5                      | 22,4                              | 3,0                                     | 3,4                 |
| 570 040                  | Sendenhorst, Stadt                | 5          | +25,0                     | 144           | +37,1                     | 28,8                              | 1,8                                     | 2,8                 |
| 570 044                  | Telgte, Stadt                     | 4          | –                         | 147           | +2,1                      | 19,7                              | 1,9                                     | 5,1                 |
| 570 048                  | Wadersloh                         | 5          | +25,0                     | 113           | +11,9                     | 19,6                              | 1,9                                     | 4,6                 |
| 570 052                  | Warendorf, Stadt                  | 14         | –                         | 594           | +0,7                      | 32,9                              | 2,2                                     | 1,9                 |
| <b>500 000</b>           | <b>Reg.-Bez. Münster</b>          | <b>698</b> | <b>+2,8</b>               | <b>31 640</b> | <b>+3,6</b>               | <b>31,1</b>                       | <b>2,2</b>                              | <b>2,3</b>          |
| <b>711 000</b>           | <b>Kreisfreie Stadt Bielefeld</b> | <b>60</b>  | <b>+3,4</b>               | <b>3 806</b>  | <b>+1,9</b>               | <b>34,8</b>                       | <b>1,8</b>                              | <b>1,8</b>          |
| <b>754 000</b>           | <b>Kreis Gütersloh</b>            | <b>102</b> | <b>+2,0</b>               | <b>3 832</b>  | <b>+6,2</b>               | <b>29,2</b>                       | <b>1,8</b>                              | <b>2,0</b>          |
| 754 004                  | Borgholzhausen, Stadt             | –          | –100,0                    | –             | –100,0                    | –                                 | –                                       | –                   |
| 754 008                  | Gütersloh, Stadt                  | 22         | –                         | 1 148         | +30,2                     | 27,4                              | 2,0                                     | 2,4                 |
| 754 012                  | Halle (Westf.), Stadt             | 8          | –11,1                     | 479           | –4,8                      | 37,3                              | 1,7                                     | 1,8                 |
| 754 016                  | Harsewinkel, Stadt                | 10         | +25,0                     | 401           | +9,6                      | 37,0                              | 1,6                                     | 1,9                 |
| 754 020                  | Herzebrock-Clarholz               | 3          | –                         | 89            | –                         | –                                 | –                                       | –                   |
| 754 024                  | Langenberg                        | 2          | –                         | 41            | –4,7                      | –                                 | –                                       | –                   |
| 754 028                  | Rheda-Wiedenbrück, Stadt          | 13         | –13,3                     | 567           | –7,4                      | 29,6                              | 1,6                                     | 1,5                 |
| 754 032                  | Rietberg, Stadt                   | 7          | –                         | 234           | –                         | 29,3                              | 1,8                                     | 1,7                 |
| 754 036                  | Schloß Holte-Stukenbrock, Stadt   | 13         | +44,4                     | 290           | +8,2                      | 25,8                              | 1,9                                     | 2,2                 |
| 754 040                  | Steinhagen                        | 4          | –                         | 115           | –                         | 21,9                              | 1,5                                     | 1,7                 |
| 754 044                  | Verl                              | 8          | +14,3                     | 188           | +5,0                      | 26,2                              | 1,7                                     | 1,7                 |
| 754 048                  | Versmold, Stadt                   | 7          | +16,7                     | 149           | +44,7                     | 31,1                              | 2,2                                     | 1,2                 |
| 754 052                  | Werther (Westf.), Stadt           | 5          | –                         | 131           | –                         | 19,0                              | 2,6                                     | 3,1                 |
| <b>758 000</b>           | <b>Kreis Herford</b>              | <b>64</b>  | <b>+1,6</b>               | <b>2 855</b>  | <b>+0,8</b>               | <b>42,5</b>                       | <b>4,2</b>                              | <b>2,3</b>          |
| 758 004                  | Bünde, Stadt                      | 8          | +14,3                     | 229           | –9,8                      | 32,4                              | 3,4                                     | 2,0                 |
| 758 008                  | Enger, Stadt                      | 1          | –                         | 19            | –                         | –                                 | –                                       | –                   |
| 758 012                  | Herford, Stadt                    | 13         | –                         | 473           | –                         | 22,7                              | 1,7                                     | 1,4                 |
| 758 016                  | Hiddenhausen                      | 6          | –                         | 251           | –0,8                      | 21,8                              | 1,8                                     | 1,7                 |
| 758 020                  | Kirchlengern                      | 1          | –                         | 17            | –                         | –                                 | –                                       | –                   |
| 758 024                  | Löhne, Stadt                      | 11         | –                         | 584           | +13,4                     | 55,7                              | 10,3                                    | 3,3                 |
| 758 028                  | Rödinghausen                      | 7          | –                         | 245           | –2,0                      | 36,7                              | 2,6                                     | 1,0                 |
| 758 032                  | Spenge, Stadt                     | 2          | –                         | 77            | +35,1                     | –                                 | –                                       | –                   |
| 758 036                  | Vlotho, Stadt                     | 15         | –                         | 960           | –3,4                      | 56,3                              | 5,2                                     | 3,0                 |
| <b>762 000</b>           | <b>Kreis Höxter</b>               | <b>146</b> | <b>+5,0</b>               | <b>6 659</b>  | <b>+1,7</b>               | <b>41,1</b>                       | <b>5,0</b>                              | <b>3,1</b>          |
| 762 004                  | Bad Driburg, Stadt                | 44         | +10,0                     | 2 956         | +5,3                      | 63,6                              | 10,8                                    | 2,5                 |
| 762 008                  | Beverungen, Stadt                 | 18         | –10,0                     | 507           | –9,8                      | 19,5                              | 2,2                                     | 1,8                 |
| 762 012                  | Borgentreich, Stadt               | 2          | +100,0                    | 32            | +146,2                    | –                                 | –                                       | –                   |
| 762 016                  | Brakel, Stadt                     | 13         | +8,3                      | 606           | +3,8                      | 22,7                              | 2,4                                     | 2,2                 |
| 762 020                  | Höxter, Stadt                     | 21         | –4,5                      | 770           | –7,6                      | 13,6                              | 1,6                                     | 1,7                 |
| 762 024                  | Marienmünster, Stadt              | 10         | –                         | 230           | –                         | 6,1                               | 2,2                                     | 1,1                 |
| 762 028                  | Nieheim, Stadt                    | 13         | +8,3                      | 707           | +1,6                      | 25,3                              | 2,7                                     | 2,5                 |
| 762 032                  | Steinheim, Stadt                  | 3          | +50,0                     | 49            | +32,4                     | 18,4                              | 1,4                                     | 2,3                 |
| 762 036                  | Warburg, Stadt                    | 19         | +11,8                     | 588           | +2,6                      | 42,2                              | 2,5                                     | 6,5                 |
| 762 040                  | Willebadessen, Stadt              | 3          | –                         | 214           | –                         | –                                 | –                                       | –                   |
| <b>766 000</b>           | <b>Kreis Lippe</b>                | <b>246</b> | <b>+1,7</b>               | <b>10 821</b> | <b>–</b>                  | <b>32,1</b>                       | <b>4,1</b>                              | <b>2,5</b>          |
| 766 004                  | Augustdorf                        | 1          | –                         | 15            | –                         | –                                 | –                                       | –                   |
| 766 008                  | Bad Salzuflen, Stadt              | 66         | +3,1                      | 4 019         | +0,1                      | 47,5                              | 5,8                                     | 2,2                 |
| 766 012                  | Barntrup, Stadt                   | 1          | –                         | 10            | –                         | –                                 | –                                       | –                   |
| 766 016                  | Blomberg, Stadt                   | 7          | –22,2                     | 399           | –31,1                     | 16,1                              | 2,3                                     | 2,5                 |
| 766 020                  | Detmold, Stadt                    | 26         | +13,0                     | 889           | +5,2                      | 27,4                              | 2,0                                     | 1,6                 |
| 766 024                  | Dörentrup                         | 8          | +14,3                     | 242           | +25,4                     | 11,8                              | 2,5                                     | 1,0                 |
| 766 028                  | Extertal                          | 9          | –18,2                     | 677           | –8,6                      | 17,5                              | 4,3                                     | 2,8                 |
| 766 032                  | Horn-Bad Meinberg, Stadt          | 46         | –2,1                      | 2 310         | +3,8                      | 32,6                              | 4,7                                     | 5,0                 |

Anmerkungen Seite 9

## Noch: 2.1 Kapazität und Leistung der Beherbergungsstätten nach Verwaltungsbezirken

## März 2010

| Amtliche Schlüsselnummer | Verwaltungsbezirk                 | Ankünfte       |                           |                     |                           | Übernachtungen |                           |                     |                           |
|--------------------------|-----------------------------------|----------------|---------------------------|---------------------|---------------------------|----------------|---------------------------|---------------------|---------------------------|
|                          |                                   | aller Gäste    | Veränderung <sup>1)</sup> | ausländischer Gäste | Veränderung <sup>1)</sup> | aller Gäste    | Veränderung <sup>1)</sup> | ausländischer Gäste | Veränderung <sup>1)</sup> |
| <b>570 000</b>           | <b>Kreis Warendorf</b>            | <b>10 102</b>  | <b>+2,4</b>               | <b>963</b>          | <b>+3,8</b>               | <b>20 771</b>  | <b>+4,0</b>               | <b>3 231</b>        | <b>-6,2</b>               |
| 570 004                  | Ahlen, Stadt                      | 1 365          | +15,5                     | 142                 | +59,6                     | 2 655          | +13,0                     | 335                 | -43,0                     |
| 570 008                  | Beckum, Stadt                     | 941            | +12,6                     | 141                 | +53,3                     | 2 555          | +18,4                     | 1 101               | +33,0                     |
| 570 012                  | Beelen                            | 81             | -55,7                     | 11                  | +57,1                     | 300            | -27,2                     | 26                  | +44,4                     |
| 570 016                  | Drensteinfurt, Stadt              | 381            | +20,2                     | 26                  | +52,9                     | 607            | +27,5                     | 37                  | +68,2                     |
| 570 020                  | Ennigerloh, Stadt                 | 402            | -8,2                      | 43                  | -10,4                     | 899            | -8,6                      | 82                  | -38,3                     |
| 570 024                  | Everswinkel                       | 254            | -11,5                     | 9                   | -18,2                     | 688            | -11,6                     | 41                  | -48,1                     |
| 570 028                  | Oelde, Stadt                      | 1 654          | -14,2                     | 299                 | -7,4                      | 2 731          | -17,4                     | 849                 | -1,4                      |
| 570 032                  | Ostbevern                         | 580            | +83,0                     | 18                  | -                         | 874            | +21,2                     | 21                  | -80,4                     |
| 570 036                  | Sassenberg, Stadt                 | 228            | +8,1                      | 17                  | -32,0                     | 681            | +40,7                     | 58                  | +28,9                     |
| 570 040                  | Sendenhorst, Stadt                | 625            | +22,8                     | 96                  | +47,7                     | 1 147          | +32,3                     | 264                 | +69,2                     |
| 570 044                  | Telgte, Stadt                     | 469            | -27,2                     | 25                  | -65,8                     | 899            | -29,0                     | 127                 | -52,1                     |
| 570 048                  | Wadersloh                         | 367            | +64,6                     | 11                  | +450,0                    | 686            | +19,9                     | 51                  | x                         |
| 570 052                  | Warendorf, Stadt                  | 2 755          | -1,4                      | 125                 | -20,9                     | 6 049          | +7,9                      | 239                 | -29,5                     |
| <b>500 000</b>           | <b>Reg.-Bez. Münster</b>          | <b>139 221</b> | <b>-4,3</b>               | <b>14 517</b>       | <b>+5,6</b>               | <b>308 424</b> | <b>-0,9</b>               | <b>32 682</b>       | <b>+5,1</b>               |
| <b>711 000</b>           | <b>Kreisfreie Stadt Bielefeld</b> | <b>23 424</b>  | <b>-0,3</b>               | <b>3 189</b>        | <b>-4,2</b>               | <b>41 116</b>  | <b>+0,9</b>               | <b>5 837</b>        | <b>-10,9</b>              |
| <b>754 000</b>           | <b>Kreis Gütersloh</b>            | <b>19 826</b>  | <b>-0,4</b>               | <b>3 102</b>        | <b>+9,3</b>               | <b>35 184</b>  | <b>+3,2</b>               | <b>6 290</b>        | <b>+13,5</b>              |
| 754 004                  | Borgholzhausen, Stadt             | -              | -100,0                    | -                   | -100,0                    | -              | -100,0                    | -                   | -100,0                    |
| 754 008                  | Gütersloh, Stadt                  | 4 979          | +6,8                      | 966                 | +18,2                     | 9 760          | +14,9                     | 2 324               | +28,9                     |
| 754 012                  | Halle (Westf.), Stadt             | 3 336          | -1,9                      | 359                 | +70,1                     | 5 533          | -5,2                      | 654                 | +58,4                     |
| 754 016                  | Harrewinkel, Stadt                | 2 846          | -9,6                      | 1 262               | +11,0                     | 4 597          | -7,3                      | 2 410               | +16,3                     |
| 754 020                  | Herzebrock-Clarholz               | .              | .                         | .                   | .                         | .              | .                         | .                   | .                         |
| 754 024                  | Langenberg                        | .              | .                         | .                   | .                         | .              | .                         | .                   | .                         |
| 754 028                  | Rheda-Wiedenbrück, Stadt          | 3 195          | -14,9                     | 224                 | -26,3                     | 5 207          | -12,0                     | 346                 | -31,5                     |
| 754 032                  | Rietberg, Stadt                   | 1 188          | +10,1                     | 63                  | +103,2                    | 2 123          | +20,6                     | 107                 | +127,7                    |
| 754 036                  | Schloß Holte-Stukenbrock, Stadt   | 1 272          | +20,8                     | 69                  | +53,3                     | 2 417          | +20,0                     | 155                 | +25,0                     |
| 754 040                  | Steinhagen                        | 532            | +30,1                     | 3                   | x                         | 782            | +31,0                     | 5                   | x                         |
| 754 044                  | Verl                              | 924            | +5,6                      | 78                  | -27,8                     | 1 529          | -5,3                      | 130                 | -32,3                     |
| 754 048                  | Versmold, Stadt                   | 829            | +55,5                     | 13                  | +85,7                     | 1 790          | +54,0                     | 15                  | +25,0                     |
| 754 052                  | Werther (Westf.), Stadt           | 302            | +6,3                      | 8                   | -60,0                     | 771            | +40,4                     | 25                  | -16,7                     |
| <b>758 000</b>           | <b>Kreis Herford</b>              | <b>9 134</b>   | <b>-0,6</b>               | <b>671</b>          | <b>-13,2</b>              | <b>37 988</b>  | <b>+3,5</b>               | <b>1 526</b>        | <b>-15,4</b>              |
| 758 004                  | Bünde, Stadt                      | 669            | -24,4                     | 55                  | -46,1                     | 2 299          | -37,3                     | 109                 | -4,4                      |
| 758 008                  | Enger, Stadt                      | .              | .                         | .                   | .                         | .              | .                         | .                   | .                         |
| 758 012                  | Herford, Stadt                    | 1 978          | +4,8                      | 250                 | -20,4                     | 3 349          | -2,3                      | 362                 | -42,7                     |
| 758 016                  | Hiddenhausen                      | 957            | -7,2                      | 39                  | -54,1                     | 1 694          | -2,5                      | 68                  | -56,7                     |
| 758 020                  | Kirchlengern                      | .              | .                         | .                   | .                         | .              | .                         | .                   | .                         |
| 758 024                  | Löhne, Stadt                      | 976            | +5,5                      | 32                  | +14,3                     | 10 083         | +20,4                     | 105                 | +128,3                    |
| 758 028                  | Rödinghausen                      | 1 054          | -7,5                      | 3                   | +200,0                    | 2 788          | +17,0                     | 3                   | +50,0                     |
| 758 032                  | Spence, Stadt                     | .              | .                         | .                   | .                         | .              | .                         | .                   | .                         |
| 758 036                  | Vlotho, Stadt                     | 3 272          | +5,4                      | 287                 | +20,6                     | 17 144         | +2,8                      | 872                 | +3,2                      |
| <b>762 000</b>           | <b>Kreis Höxter</b>               | <b>16 898</b>  | <b>-6,2</b>               | <b>529</b>          | <b>-23,3</b>              | <b>84 932</b>  | <b>+1,9</b>               | <b>1 646</b>        | <b>-15,9</b>              |
| 762 004                  | Bad Driburg, Stadt                | 5 385          | -0,5                      | 49                  | +14,0                     | 58 009         | +3,4                      | 124                 | +15,9                     |
| 762 008                  | Beverungen, Stadt                 | 1 441          | +6,7                      | 50                  | -                         | 3 212          | +10,7                     | 89                  | -10,1                     |
| 762 012                  | Borgentreich, Stadt               | .              | .                         | .                   | .                         | .              | .                         | .                   | .                         |
| 762 016                  | Brakel, Stadt                     | 1 794          | -4,6                      | 49                  | -25,8                     | 4 319          | +4,4                      | 109                 | -45,2                     |
| 762 020                  | Höxter, Stadt                     | 2 096          | -21,9                     | 168                 | +9,1                      | 3 311          | -21,2                     | 278                 | -8,3                      |
| 762 024                  | Marienmünster, Stadt              | 198            | -61,6                     | 17                  | -34,6                     | 432            | -58,1                     | 19                  | -60,4                     |
| 762 028                  | Nieheim, Stadt                    | 2 051          | +6,4                      | 19                  | -51,3                     | 5 504          | +7,2                      | 48                  | -40,0                     |
| 762 032                  | Steinheim, Stadt                  | 202            | +46,4                     | 7                   | +75,0                     | 280            | +18,1                     | 16                  | +166,7                    |
| 762 036                  | Warburg, Stadt                    | 3 122          | -6,1                      | 47                  | -                         | 7 700          | +6,3                      | 304                 | +353,7                    |
| 762 040                  | Willebadessen, Stadt              | .              | .                         | .                   | .                         | .              | .                         | .                   | .                         |
| <b>766 000</b>           | <b>Kreis Lippe</b>                | <b>26 426</b>  | <b>-0,3</b>               | <b>2 660</b>        | <b>+4,7</b>               | <b>109 316</b> | <b>-</b>                  | <b>6 681</b>        | <b>+2,7</b>               |
| 766 004                  | Augustdorf                        | .              | .                         | .                   | .                         | .              | .                         | .                   | .                         |
| 766 008                  | Bad Salzuflen, Stadt              | 10 283         | +5,9                      | 1 138               | +7,3                      | 59 823         | +0,1                      | 2 560               | -6,6                      |
| 766 012                  | Barntrup, Stadt                   | .              | .                         | .                   | .                         | .              | .                         | .                   | .                         |
| 766 016                  | Blomberg, Stadt                   | 869            | +45,1                     | 32                  | -                         | 1 987          | +44,1                     | 79                  | +36,2                     |
| 766 020                  | Detmold, Stadt                    | 3 872          | -1,8                      | 445                 | -2,0                      | 7 552          | +14,3                     | 731                 | -14,9                     |
| 766 024                  | Dörentrup                         | 354            | -4,3                      | 1                   | -92,9                     | 884            | -23,2                     | 1                   | -95,5                     |
| 766 028                  | Extertal                          | 915            | +3,9                      | 23                  | -51,1                     | 3 973          | +6,6                      | 64                  | -51,5                     |
| 766 032                  | Horn-Bad Meinberg, Stadt          | 5 042          | +5,0                      | 397                 | +148,1                    | 23 448         | +5,1                      | 1 977               | +225,7                    |

# Noch: **2.1 Kapazität und Leistung der Beherbergungsstätten nach Verwaltungsbezirken**

**März 2010**

| Amtliche Schlüsselnummer | Verwaltungsbezirk            | Betriebe   |                           | Betten        |                           |                                   | Mittlere Aufenthaltsdauer <sup>3)</sup> |                     |
|--------------------------|------------------------------|------------|---------------------------|---------------|---------------------------|-----------------------------------|---|---------------------|
|                          |                              | geöffnete  | Veränderung <sup>1)</sup> | angebotene    | Veränderung <sup>1)</sup> | mittlere Auslastung <sup>2)</sup> | aller Gäste                             | ausländischer Gäste |
|                          | <b>Noch: Kreis Lippe</b>     |            |                           |               |                           |                                   |   |                     |
| 766 036                  | Kalletal                     | 11         | –                         | 239           | +0,8                      | 12,9                              | 2,3                                     | 3,0                 |
| 766 040                  | Lage, Stadt                  | 15         | +7,1                      | 374           | –                         | 19,9                              | 2,3                                     | 1,9                 |
| 766 044                  | Lemgo, Stadt                 | 12         | –                         | 318           | +0,3                      | 20,5                              | 2,0                                     | 2,4                 |
| 766 048                  | Leopoldshöhe                 | 4          | +33,3                     | 68            | +36,0                     | 17,4                              | 3,1                                     | 3,2                 |
| 766 052                  | Lügde, Stadt                 | 12         | –                         | 313           | –                         | 8,5                               | 1,6                                     | 1,3                 |
| 766 056                  | Oerlinghausen, Stadt         | 9          | –                         | 484           | –                         | 20,7                              | 3,1                                     | 2,0                 |
| 766 060                  | Schieder-Schwalenberg, Stadt | 15         | +7,1                      | 429           | +12,3                     | 7,3                               | 1,9                                     | 2,4                 |
| 766 064                  | Schlagen                     | 4          | –                         | 35            | –                         | .                                 | .                                       | .                   |
| <b>770 000</b>           | <b>Kreis Minden-Lübbecke</b> | <b>122</b> | <b>–0,8</b>               | <b>7 376</b>  | <b>–0,8</b>               | <b>54,4</b>                       | <b>5,5</b>                              | <b>1,8</b>          |
| 770 004                  | Bad Oeynhausen, Stadt        | 31         | –3,1                      | 3 826         | –0,6                      | 72,7                              | 9,8                                     | 1,9                 |
| 770 008                  | Espelkamp, Stadt             | 6          | –                         | 187           | –0,5                      | 38,2                              | 2,0                                     | 2,3                 |
| 770 012                  | Hille                        | 4          | –                         | 148           | –                         | 43,1                              | 2,9                                     | 1,9                 |
| 770 016                  | Hüllhorst                    | 3          | –25,0                     | 135           | –8,8                      | 33,8                              | 2,0                                     | 2,8                 |
| 770 020                  | Lübbecke, Stadt              | 2          | –                         | 58            | –                         | .                                 | .                                       | .                   |
| 770 024                  | Minden, Stadt                | 21         | +16,7                     | 854           | +4,9                      | 29,5                              | 1,6                                     | 1,5                 |
| 770 028                  | Petershagen, Stadt           | 14         | –6,7                      | 596           | –1,8                      | 46,9                              | 7,7                                     | 1,2                 |
| 770 032                  | Porta Westfalica, Stadt      | 13         | –7,1                      | 558           | –9,3                      | 28,4                              | 1,8                                     | 1,7                 |
| 770 036                  | Preußisch-Oldendorf, Stadt   | 16         | +6,7                      | 711           | +3,9                      | 37,5                              | 6,2                                     | 7,2                 |
| 770 040                  | Rahden, Stadt                | 5          | –16,7                     | 148           | –14,5                     | 33,2                              | 2,3                                     | 1,6                 |
| 770 044                  | Stemwede                     | 7          | –                         | 155           | –                         | .                                 | .                                       | .                   |
| <b>774 000</b>           | <b>Kreis Paderborn</b>       | <b>123</b> | <b>+7,9</b>               | <b>5 934</b>  | <b>+3,4</b>               | <b>36,4</b>                       | <b>2,7</b>                              | <b>2,4</b>          |
| 774 004                  | Altenbeken                   | 6          | +50,0                     | 79            | +38,6                     | 19,9                              | 2,8                                     | 5,5                 |
| 774 008                  | Bad Lippspringe, Stadt       | 20         | +5,3                      | 1 387         | –6,9                      | 60,2                              | 4,7                                     | 2,7                 |
| 774 012                  | Borchen                      | 8          | –11,1                     | 322           | –1,2                      | 41,1                              | 4,6                                     | 8,9                 |
| 774 016                  | Büren, Stadt                 | 13         | +18,2                     | 516           | +10,3                     | 31,9                              | 1,7                                     | 1,4                 |
| 774 020                  | Delbrück, Stadt              | 8          | +60,0                     | 250           | +53,4                     | 23,5                              | 1,6                                     | 1,2                 |
| 774 024                  | Hövelhof                     | 10         | –                         | 265           | +0,8                      | 25,3                              | 2,1                                     | 2,1                 |
| 774 028                  | Lichtenau, Stadt             | 8          | –                         | 387           | –18,2                     | 6,4                               | 3,7                                     | 5,3                 |
| 774 032                  | Paderborn, Stadt             | 30         | –3,2                      | 1 805         | –1,3                      | 31,8                              | 1,7                                     | 2,5                 |
| 774 036                  | Salzkotten, Stadt            | 3          | –                         | 89            | –2,2                      | 19,2                              | 1,6                                     | 1,5                 |
| 774 040                  | Bad Wünnenberg, Stadt        | 17         | +21,4                     | 834           | +43,5                     | 31,7                              | 5,3                                     | 2,3                 |
| <b>700 000</b>           | <b>Reg.-Bez. Detmold</b>     | <b>863</b> | <b>+2,9</b>               | <b>41 283</b> | <b>+1,4</b>               | <b>38,9</b>                       | <b>3,5</b>                              | <b>2,1</b>          |
|                          | <b>Kreisfreie Städte</b>     |            |                           |               |                           |                                   |   |                     |
| <b>911 000</b>           | <b>Bochum</b>                | <b>38</b>  | <b>–2,6</b>               | <b>3 786</b>  | <b>+1,9</b>               | <b>43,0</b>                       | <b>1,6</b>                              | <b>1,8</b>          |
| <b>913 000</b>           | <b>Dortmund</b>              | <b>67</b>  | <b>+4,7</b>               | <b>5 714</b>  | <b>+4,6</b>               | <b>42,0</b>                       | <b>1,6</b>                              | <b>1,7</b>          |
| <b>914 000</b>           | <b>Hagen</b>                 | <b>23</b>  | <b>–</b>                  | <b>1 513</b>  | <b>+8,1</b>               | <b>43,3</b>                       | <b>2,8</b>                              | <b>2,0</b>          |
| <b>915 000</b>           | <b>Hamm</b>                  | <b>24</b>  | <b>–</b>                  | <b>1 060</b>  | <b>+9,2</b>               | <b>36,4</b>                       | <b>1,7</b>                              | <b>1,7</b>          |
| <b>916 000</b>           | <b>Herne</b>                 | <b>11</b>  | <b>–8,3</b>               | <b>619</b>    | <b>–2,2</b>               | <b>36,4</b>                       | <b>1,6</b>                              | <b>1,5</b>          |
| <b>954 000</b>           | <b>Ennepe-Ruhr-Kreis</b>     | <b>60</b>  | <b>–1,6</b>               | <b>2 938</b>  | <b>–0,5</b>               | <b>33,5</b>                       | <b>2,3</b>                              | <b>2,3</b>          |
| 954 004                  | Breckerfeld, Stadt           | 4          | –                         | 183           | –3,2                      | 21,9                              | 2,1                                     | 1,0                 |
| 954 008                  | Ennepetal, Stadt             | 5          | –                         | 302           | –                         | .                                 | .                                       | .                   |
| 954 012                  | Gevelsberg, Stadt            | 2          | –                         | 91            | –                         | .                                 | .                                       | .                   |
| 954 016                  | Hattingen, Stadt             | 16         | –5,9                      | 582           | –7,3                      | 27,5                              | 1,8                                     | 2,5                 |
| 954 020                  | Herdecke, Stadt              | 5          | –                         | 402           | –                         | 35,6                              | 2,1                                     | 1,7                 |
| 954 024                  | Schwelm, Stadt               | 8          | –                         | 369           | +0,8                      | 30,3                              | 2,1                                     | 1,9                 |
| 954 028                  | Sprockhövel, Stadt           | 6          | –                         | 415           | –0,5                      | 27,7                              | 2,2                                     | 2,5                 |
| 954 032                  | Wetter (Ruhr), Stadt         | 5          | –                         | 206           | +0,5                      | 26,1                              | 1,7                                     | 1,8                 |
| 954 036                  | Witten, Stadt                | 9          | –                         | 388           | +10,2                     | 30,6                              | 1,9                                     | 2,5                 |
| <b>958 000</b>           | <b>Hochsauerlandkreis</b>    | <b>489</b> | <b>–0,4</b>               | <b>23 577</b> | <b>–0,3</b>               | <b>30,8</b>                       | <b>3,1</b>                              | <b>2,9</b>          |
| 958 004                  | Arnsberg, Stadt              | 21         | –8,7                      | 1 141         | –8,1                      | 34,7                              | 3,0                                     | 2,1                 |
| 958 008                  | Bestwig                      | 19         | –                         | 671           | +19,2                     | 24,6                              | 3,3                                     | 2,1                 |
| 958 012                  | Brilon, Stadt                | 32         | +6,7                      | 1 309         | +1,6                      | 26,0                              | 4,5                                     | 3,9                 |
| 958 016                  | Eslohe (Sauerland)           | 28         | –3,4                      | 979           | –13,4                     | 26,0                              | 3,3                                     | 1,8                 |
| 958 020                  | Hallenberg, Stadt            | 13         | –                         | 569           | –0,4                      | 25,5                              | 2,5                                     | 2,3                 |
| 958 024                  | Marsberg, Stadt              | 8          | +14,3                     | 171           | +15,5                     | 13,1                              | 2,1                                     | 3,2                 |
| 958 028                  | Medebach, Stadt              | 22         | –                         | 3 929         | –0,5                      | 39,4                              | 3,7                                     | 3,7                 |
| 958 032                  | Meschede, Stadt              | 31         | –3,1                      | 1 196         | –9,0                      | 24,0                              | 1,9                                     | 2,0                 |
| 958 036                  | Olsberg, Stadt               | 35         | +2,9                      | 1 157         | +1,8                      | 39,2                              | 4,2                                     | 2,8                 |
| 958 040                  | Schmallenberg, Stadt         | 116        | +1,8                      | 4 355         | +1,5                      | 31,5                              | 4,0                                     | 2,6                 |
| 958 044                  | Sundern (Sauerland), Stadt   | 40         | –                         | 1 341         | –0,3                      | 31,2                              | 2,1                                     | 2,2                 |
| 958 048                  | Winterberg, Stadt            | 124        | –3,1                      | 6 759         | +1,4                      | 27,7                              | 2,7                                     | 2,7                 |

Anmerkungen Seite 9

# Noch: **2.1 Kapazität und Leistung der Beherbergungsstätten nach Verwaltungsbezirken**

**März 2010**

| Amtliche Schlüsselnummer | Verwaltungsbezirk            | Ankünfte       |                           |                     |                           | Übernachtungen |                           |                     |                           |
|--------------------------|------------------------------|----------------|---------------------------|---------------------|---------------------------|----------------|---------------------------|---------------------|---------------------------|
|                          |                              | aller Gäste    | Veränderung <sup>1)</sup> | ausländischer Gäste | Veränderung <sup>1)</sup> | aller Gäste    | Veränderung <sup>1)</sup> | ausländischer Gäste | Veränderung <sup>1)</sup> |
|                          | <b>Noch: Kreis Lippe</b>     |                |                           |                     |                           |                |                           |                     |                           |
| 766 036                  | Kalletal                     | 473            | +137,7                    | 4                   | -33,3                     | 1 088          | +218,1                    | 12                  | -33,3                     |
| 766 040                  | Lage, Stadt                  | 1 018          | -23,2                     | 18                  | -                         | 2 305          | -31,5                     | 35                  | -14,6                     |
| 766 044                  | Lemgo, Stadt                 | 1 035          | -2,2                      | 102                 | +18,6                     | 2 096          | +15,0                     | 240                 | +25,7                     |
| 766 048                  | Leopoldshöhe                 | 118            | -20,3                     | 5                   | -37,5                     | 366            | -10,5                     | 16                  | -65,2                     |
| 766 052                  | Lügde, Stadt                 | 546            | -69,9                     | 123                 | -33,2                     | 848            | -77,2                     | 166                 | -77,3                     |
| 766 056                  | Oerlinghausen, Stadt         | 997            | +7,7                      | 248                 | -11,7                     | 3 104          | -2,5                      | 494                 | -17,3                     |
| 766 060                  | Schieder-Schwalenberg, Stadt | 772            | +28,5                     | 118                 | -35,5                     | 1 464          | +19,7                     | 282                 | -35,0                     |
| 766 064                  | Schlangen                    | .              | .                         | .                   | .                         | .              | .                         | .                   | .                         |
| <b>770 000</b>           | <b>Kreis Minden-Lübbecke</b> | <b>22 818</b>  | <b>+2,0</b>               | <b>2 722</b>        | <b>+4,7</b>               | <b>124 455</b> | <b>+0,5</b>               | <b>4 869</b>        | <b>+10,0</b>              |
| 770 004                  | Bad Oeynhausen, Stadt        | 8 819          | -2,0                      | 1 312               | +6,7                      | 86 249         | -0,4                      | 2 433               | +29,0                     |
| 770 008                  | Espelkamp, Stadt             | 1 117          | +12,5                     | 54                  | -45,5                     | 2 245          | +14,1                     | 124                 | -64,5                     |
| 770 012                  | Hille                        | 678            | +16,1                     | 15                  | +25,0                     | 1 979          | +10,9                     | 29                  | +26,1                     |
| 770 016                  | Hüllhorst                    | 712            | +13,7                     | 114                 | -24,5                     | 1 414          | -2,9                      | 314                 | +7,5                      |
| 770 020                  | Lübbecke, Stadt              | .              | .                         | .                   | .                         | .              | .                         | .                   | .                         |
| 770 024                  | Minden, Stadt                | 4 810          | -5,7                      | 815                 | +7,8                      | 7 801          | -3,2                      | 1 225               | +8,9                      |
| 770 028                  | Petershagen, Stadt           | 1 130          | +19,8                     | 54                  | +315,4                    | 8 666          | +8,2                      | 66                  | +26,9                     |
| 770 032                  | Porta Westfalica, Stadt      | 2 824          | -0,8                      | 179                 | +28,8                     | 5 012          | -6,6                      | 313                 | +19,0                     |
| 770 036                  | Preußisch-Oldendorf, Stadt   | 1 330          | +49,6                     | 13                  | -64,9                     | 8 262          | +2,1                      | 94                  | +108,9                    |
| 770 040                  | Rahden, Stadt                | 677            | +9,9                      | 78                  | -19,6                     | 1 525          | +20,1                     | 125                 | -45,9                     |
| 770 044                  | Stemwede                     | .              | .                         | .                   | .                         | .              | .                         | .                   | .                         |
| <b>774 000</b>           | <b>Kreis Paderborn</b>       | <b>24 522</b>  | <b>+22,5</b>              | <b>2 501</b>        | <b>+26,1</b>              | <b>67 115</b>  | <b>+13,6</b>              | <b>6 121</b>        | <b>+37,1</b>              |
| 774 004                  | Altenbeken                   | 173            | +214,5                    | 13                  | +8,3                      | 487            | +42,0                     | 72                  | -14,3                     |
| 774 008                  | Bad Lippspringe, Stadt       | 5 577          | +34,8                     | 206                 | +11,4                     | 26 054         | +13,3                     | 551                 | +61,6                     |
| 774 012                  | Borchen                      | 889            | -16,9                     | 27                  | -56,5                     | 4 103          | +6,7                      | 239                 | +107,8                    |
| 774 016                  | Büren, Stadt                 | 3 076          | +18,9                     | 273                 | +14,2                     | 5 096          | +12,6                     | 375                 | +22,1                     |
| 774 020                  | Delbrück, Stadt              | 959            | -10,8                     | 80                  | -2,4                      | 1 574          | -6,6                      | 95                  | -30,7                     |
| 774 024                  | Hövelhof                     | 1 002          | +29,3                     | 48                  | -36,0                     | 2 110          | +17,2                     | 101                 | -40,2                     |
| 774 028                  | Lichtenau, Stadt             | 211            | +29,4                     | 61                  | -6,2                      | 771            | +13,5                     | 324                 | -13,1                     |
| 774 032                  | Paderborn, Stadt             | 10 739         | +19,3                     | 1 572               | +30,9                     | 18 127         | +16,9                     | 3 876               | +36,8                     |
| 774 036                  | Salzkotten, Stadt            | 329            | +13,4                     | 30                  | +3,4                      | 531            | +3,7                      | 46                  | -28,1                     |
| 774 040                  | Bad Wünnenberg, Stadt        | 1 567          | +82,4                     | 191                 | +478,8                    | 8 262          | +14,4                     | 442                 | x                         |
| <b>700 000</b>           | <b>Reg.-Bez. Detmold</b>     | <b>143 048</b> | <b>+2,6</b>               | <b>15 374</b>       | <b>+4,2</b>               | <b>500 106</b> | <b>+2,7</b>               | <b>32 970</b>       | <b>+5,5</b>               |
|                          | <b>Kreisfreie Städte</b>     |                |                           |                     |                           |                |                           |                     |                           |
| <b>911 000</b>           | <b>Bochum</b>                | <b>30 680</b>  | <b>+6,5</b>               | <b>4 033</b>        | <b>+24,7</b>              | <b>50 475</b>  | <b>-</b>                  | <b>7 091</b>        | <b>+11,4</b>              |
| <b>913 000</b>           | <b>Dortmund</b>              | <b>47 229</b>  | <b>-1,3</b>               | <b>8 736</b>        | <b>+12,7</b>              | <b>74 495</b>  | <b>+1,1</b>               | <b>14 615</b>       | <b>+9,7</b>               |
| <b>914 000</b>           | <b>Hagen</b>                 | <b>7 095</b>   | <b>+6,1</b>               | <b>772</b>          | <b>+41,1</b>              | <b>19 966</b>  | <b>+3,3</b>               | <b>1 551</b>        | <b>+43,3</b>              |
| <b>915 000</b>           | <b>Hamm</b>                  | <b>7 105</b>   | <b>+21,1</b>              | <b>1 316</b>        | <b>+34,4</b>              | <b>11 950</b>  | <b>+15,5</b>              | <b>2 190</b>        | <b>+37,1</b>              |
| <b>916 000</b>           | <b>Herne</b>                 | <b>4 287</b>   | <b>+1,0</b>               | <b>865</b>          | <b>+213,4</b>             | <b>6 987</b>   | <b>-14,7</b>              | <b>1 296</b>        | <b>+104,4</b>             |
| <b>954 000</b>           | <b>Ennepe-Ruhr-Kreis</b>     | <b>13 017</b>  | <b>-6,0</b>               | <b>1 131</b>        | <b>+0,4</b>               | <b>30 576</b>  | <b>-10,9</b>              | <b>2 593</b>        | <b>-5,8</b>               |
| 954 004                  | Breckerfeld, Stadt           | 580            | -6,9                      | 1                   | x                         | 1 243          | +4,6                      | 1                   | x                         |
| 954 008                  | Ennepetal, Stadt             | .              | .                         | .                   | .                         | .              | .                         | .                   | .                         |
| 954 012                  | Gevelsberg, Stadt            | .              | .                         | .                   | .                         | .              | .                         | .                   | .                         |
| 954 016                  | Hattingen, Stadt             | 2 772          | -13,8                     | 241                 | +18,1                     | 4 983          | -26,0                     | 593                 | -28,6                     |
| 954 020                  | Herdecke, Stadt              | 2 114          | -2,8                      | 133                 | -43,9                     | 4 439          | -14,1                     | 225                 | -54,8                     |
| 954 024                  | Schwelm, Stadt               | 1 631          | -15,4                     | 158                 | +5,3                      | 3 470          | -12,7                     | 301                 | +21,4                     |
| 954 028                  | Sprockhövel, Stadt           | 1 623          | -0,9                      | 132                 | +8,2                      | 3 568          | -16,5                     | 325                 | +70,2                     |
| 954 032                  | Wetter (Ruhr), Stadt         | 975            | -10,9                     | 84                  | -                         | 1 668          | -5,3                      | 153                 | -6,7                      |
| 954 036                  | Witten, Stadt                | 1 921          | +4,6                      | 301                 | +15,3                     | 3 681          | +2,4                      | 762                 | +15,5                     |
| <b>958 000</b>           | <b>Hochsauerlandkreis</b>    | <b>71 815</b>  | <b>+3,9</b>               | <b>17 063</b>       | <b>+7,1</b>               | <b>226 094</b> | <b>+1,6</b>               | <b>50 256</b>       | <b>+1,2</b>               |
| 958 004                  | Arnsberg, Stadt              | 4 031          | -7,0                      | 364                 | -17,1                     | 12 288         | -21,4                     | 747                 | -22,7                     |
| 958 008                  | Bestwig                      | 1 560          | +18,2                     | 370                 | +86,9                     | 5 111          | +27,4                     | 770                 | +81,6                     |
| 958 012                  | Brilon, Stadt                | 2 339          | -7,1                      | 760                 | +2,3                      | 10 561         | -4,2                      | 2 926               | -2,9                      |
| 958 016                  | Eslohe (Sauerland)           | 2 366          | -32,3                     | 97                  | -12,6                     | 7 880          | -27,7                     | 178                 | -36,0                     |
| 958 020                  | Hallenberg, Stadt            | 1 834          | -7,4                      | 756                 | +19,6                     | 4 494          | +1,1                      | 1 724               | +18,0                     |
| 958 024                  | Marsberg, Stadt              | 338            | -17,8                     | 21                  | -81,9                     | 693            | -4,5                      | 67                  | -76,7                     |
| 958 028                  | Medebach, Stadt              | 13 005         | +5,0                      | 4 902               | -0,6                      | 47 902         | +6,1                      | 18 208              | -3,7                      |
| 958 032                  | Meschede, Stadt              | 4 977          | -1,0                      | 281                 | -23,0                     | 9 552          | -16,6                     | 566                 | -35,8                     |
| 958 036                  | Olsberg, Stadt               | 3 284          | -6,2                      | 255                 | -67,0                     | 13 838         | -2,6                      | 711                 | -74,1                     |
| 958 040                  | Schmallenberg, Stadt         | 10 587         | +20,2                     | 1 388               | +62,5                     | 42 240         | +7,7                      | 3 590               | +21,5                     |
| 958 044                  | Sundern (Sauerland), Stadt   | 6 220          | +5,5                      | 298                 | -                         | 13 227         | -3,3                      | 662                 | +2,8                      |
| 958 048                  | Winterberg, Stadt            | 21 274         | +9,3                      | 7 571               | +17,1                     | 58 308         | +11,8                     | 20 107              | +17,7                     |

Anmerkungen Seite 9



# Noch: **2.1 Kapazität und Leistung der Beherbergungsstätten nach Verwaltungsbezirken**

**März 2010**

| Amtliche Schlüsselnummer | Verwaltungsbezirk                | Betriebe     |                           | Betten         |                           |                                   | Mittlere Aufenthaltsdauer <sup>3)</sup> |                     |
|--------------------------|----------------------------------|--------------|---------------------------|----------------|---------------------------|-----------------------------------|---|---------------------|
|                          |                                  | geöffnete    | Veränderung <sup>1)</sup> | angebotene     | Veränderung <sup>1)</sup> | mittlere Auslastung <sup>2)</sup> | aller Gäste                             | ausländischer Gäste |
| <b>962 000</b>           | <b>Märkischer Kreis</b>          | <b>115</b>   | <b>-3,4</b>               | <b>4 270</b>   | <b>-2,2</b>               | <b>21,4</b>                       | <b>1,8</b>                              | <b>2,2</b>          |
| 962 004                  | Altena, Stadt                    | 9            | —                         | 318            | —                         | 14,6                              | 1,7                                     | 2,3                 |
| 962 008                  | Balve, Stadt                     | 10           | —                         | 389            | +0,3                      | 17,6                              | 1,5                                     | 2,0                 |
| 962 012                  | Halver, Stadt                    | 3            | —                         | 66             | —                         | .                                 | .                                       | .                   |
| 962 016                  | Hemer, Stadt                     | 3            | —                         | 293            | —                         | 6,9                               | 3,2                                     | 2,1                 |
| 962 020                  | Herscheid                        | 4            | —                         | 62             | -10,1                     | 6,9                               | 1,9                                     | 1,4                 |
| 962 024                  | Iserlohn, Stadt                  | 18           | -5,3                      | 696            | -1,3                      | 26,6                              | 1,6                                     | 2,2                 |
| 962 028                  | Kierspe, Stadt                   | 6            | —                         | 101            | —                         | 14,9                              | 2,7                                     | 2,6                 |
| 962 032                  | Lüdenscheid, Stadt               | 15           | —                         | 759            | -4,9                      | 28,2                              | 1,8                                     | 2,2                 |
| 962 036                  | Meinerzhagen, Stadt              | 16           | -5,9                      | 763            | -1,2                      | 19,3                              | 2,1                                     | 1,7                 |
| 962 040                  | Menden (Sauerland), Stadt        | 10           | -9,1                      | 193            | -8,1                      | 25,9                              | 1,9                                     | 1,6                 |
| 962 044                  | Nachrodt-Wiblingwerde            | 4            | —                         | 213            | -0,9                      | 24,7                              | 1,8                                     | 2,2                 |
| 962 048                  | Neuenrade, Stadt                 | 5            | —                         | 132            | -2,9                      | 34,8                              | 1,6                                     | 2,2                 |
| 962 052                  | Plettenberg, Stadt               | 5            | —                         | 145            | —                         | 13,8                              | 1,6                                     | 2,2                 |
| 962 056                  | Schalksmühle                     | 1            | -50,0                     | 24             | -31,4                     | .                                 | .                                       | .                   |
| 962 060                  | Werdohl, Stadt                   | 6            | —                         | 116            | —                         | 21,9                              | 2,3                                     | 1,4                 |
| <b>966 000</b>           | <b>Kreis Olpe</b>                | <b>136</b>   | <b>+0,7</b>               | <b>4 801</b>   | <b>-1,7</b>               | <b>19,3</b>                       | <b>2,1</b>                              | <b>1,7</b>          |
| 966 004                  | Attendorf, Stadt                 | 28           | +12,0                     | 842            | +5,6                      | 22,6                              | 1,8                                     | 1,6                 |
| 966 008                  | Drolshagen, Stadt                | 11           | —                         | 204            | +1,0                      | 17,4                              | 2,2                                     | 1,9                 |
| 966 012                  | Finnentrop                       | 9            | —                         | 372            | -2,1                      | 13,3                              | 2,5                                     | 2,6                 |
| 966 016                  | Kirchhundem                      | 22           | +10,0                     | 794            | +19,8                     | 16,0                              | 2,6                                     | 2,3                 |
| 966 020                  | Lennestadt, Stadt                | 40           | -4,8                      | 1 434          | -3,4                      | 19,8                              | 2,0                                     | 1,5                 |
| 966 024                  | Olpe, Stadt                      | 18           | -5,3                      | 834            | -18,1                     | 20,8                              | 2,3                                     | 1,7                 |
| 966 028                  | Wenden                           | 8            | -11,1                     | 321            | -5,3                      | 21,2                              | 1,6                                     | 2,0                 |
| <b>970 000</b>           | <b>Kreis Siegen-Wittgenstein</b> | <b>132</b>   | <b>—</b>                  | <b>5 257</b>   | <b>-4,1</b>               | <b>43,7</b>                       | <b>4,3</b>                              | <b>2,1</b>          |
| 970 004                  | Bad Berleburg, Stadt             | 33           | +3,1                      | 1 730          | +0,6                      | 57,8                              | 13,9                                    | 3,0                 |
| 970 008                  | Burbach                          | 8            | +14,3                     | 262            | +9,6                      | 35,3                              | 2,9                                     | 4,4                 |
| 970 012                  | Erndtebrück                      | 2            | +100,0                    | 37             | +32,1                     | .                                 | .                                       | .                   |
| 970 016                  | Freudenberg, Stadt               | 9            | +12,5                     | 289            | +4,3                      | 19,3                              | 1,9                                     | 2,1                 |
| 970 020                  | Hilchenbach, Stadt               | 17           | -5,6                      | 665            | -0,2                      | 49,4                              | 6,4                                     | 2,2                 |
| 970 024                  | Kreuztal, Stadt                  | 6            | —                         | 105            | -1,9                      | 23,6                              | 2,1                                     | 2,4                 |
| 970 028                  | Bad Laasphe, Stadt               | 14           | -12,5                     | 796            | -19,9                     | 39,7                              | 4,7                                     | 2,5                 |
| 970 032                  | Netphen, Stadt                   | 10           | +11,1                     | 230            | -6,1                      | 28,6                              | 2,8                                     | 3,6                 |
| 970 036                  | Neunkirchen                      | 3            | —                         | 71             | —                         | .                                 | .                                       | .                   |
| 970 040                  | Siegen, Stadt                    | 20           | -4,8                      | 711            | -6,0                      | 40,8                              | 1,5                                     | 1,7                 |
| 970 044                  | Wilnsdorf                        | 10           | -9,1                      | 361            | -5,0                      | 28,7                              | 2,5                                     | 1,4                 |
| <b>974 000</b>           | <b>Kreis Soest</b>               | <b>168</b>   | <b>-1,2</b>               | <b>8 405</b>   | <b>+2,9</b>               | <b>39,6</b>                       | <b>4,3</b>                              | <b>2,5</b>          |
| 974 004                  | Anröchte                         | 2            | —                         | 41             | —                         | .                                 | .                                       | .                   |
| 974 008                  | Bad Sassendorf                   | 37           | -5,1                      | 2 108          | -2,5                      | 61,8                              | 9,2                                     | 6,9                 |
| 974 012                  | Ense                             | 3            | —                         | 50             | —                         | 19,1                              | 2,0                                     | 1,3                 |
| 974 016                  | Erwitte, Stadt                   | 22           | —                         | 886            | -1,7                      | 58,7                              | 7,1                                     | 2,3                 |
| 974 020                  | Geseke, Stadt                    | 4            | —                         | 1 124          | +31,8                     | 9,2                               | 1,9                                     | 2,6                 |
| 974 024                  | Lippetal                         | 4            | -33,3                     | 33             | -43,1                     | .                                 | .                                       | .                   |
| 974 028                  | Lippstadt, Stadt                 | 30           | —                         | 1 453          | -2,5                      | 48,7                              | 4,7                                     | 2,5                 |
| 974 032                  | Möhnesee                         | 17           | -5,6                      | 842            | -7,6                      | 29,0                              | 2,5                                     | 2,3                 |
| 974 036                  | Rüthen, Stadt                    | 9            | —                         | 314            | -0,6                      | 18,8                              | 1,7                                     | 1,9                 |
| 974 040                  | Soest, Stadt                     | 12           | +9,1                      | 722            | +27,8                     | 23,4                              | 1,8                                     | 1,9                 |
| 974 044                  | Warstein, Stadt                  | 18           | +12,5                     | 500            | +2,0                      | 15,9                              | 2,4                                     | 2,6                 |
| 974 048                  | Welter                           | 1            | —                         | 26             | —                         | .                                 | .                                       | .                   |
| 974 052                  | Werl, Stadt                      | 6            | —                         | 260            | —                         | 41,7                              | 1,6                                     | 1,8                 |
| 974 056                  | Wickede (Ruhr)                   | 3            | —                         | 46             | —                         | 18,7                              | 1,6                                     | 1,7                 |
| <b>978 000</b>           | <b>Kreis Unna</b>                | <b>64</b>    | <b>+4,9</b>               | <b>2 770</b>   | <b>+5,2</b>               | <b>29,2</b>                       | <b>1,8</b>                              | <b>2,2</b>          |
| 978 004                  | Bergkamen, Stadt                 | 5            | —                         | 94             | -16,8                     | 22,4                              | 1,5                                     | 1,7                 |
| 978 008                  | Bönen                            | 1            | —                         | 9              | -10,0                     | .                                 | .                                       | .                   |
| 978 012                  | Fröndenberg/Ruhr, Stadt          | 3            | —                         | 110            | —                         | 24,9                              | 1,5                                     | 1,8                 |
| 978 016                  | Holzwickede                      | 3            | —                         | 209            | -0,9                      | .                                 | .                                       | .                   |
| 978 020                  | Kamen, Stadt                     | 10           | +25,0                     | 498            | +50,0                     | 23,0                              | 1,8                                     | 1,8                 |
| 978 024                  | Lünen, Stadt                     | 9            | —                         | 606            | -0,5                      | 27,4                              | 2,2                                     | 3,6                 |
| 978 028                  | Schwerte, Stadt                  | 11           | +10,0                     | 449            | +3,7                      | 30,1                              | 1,7                                     | 1,5                 |
| 978 032                  | Selm, Stadt                      | 4            | +33,3                     | 79             | —                         | 8,2                               | 1,8                                     | 1,0                 |
| 978 036                  | Unna, Stadt                      | 9            | -10,0                     | 412            | -5,3                      | 31,6                              | 2,0                                     | 2,1                 |
| 978 040                  | Werne, Stadt                     | 9            | —                         | 304            | +0,7                      | 36,5                              | 2,1                                     | 1,6                 |
| <b>900 000</b>           | <b>Reg.-Bez. Arnsberg</b>        | <b>1 327</b> | <b>-0,3</b>               | <b>64 710</b>  | <b>+0,6</b>               | <b>33,7</b>                       | <b>2,6</b>                              | <b>2,3</b>          |
|                          | <b>Nordrhein-Westfalen</b>       | <b>5 237</b> | <b>+1,3</b>               | <b>286 180</b> | <b>+1,6</b>               | <b>36,1</b>                       | <b>2,2</b>                              | <b>2,1</b>          |

Anmerkungen Seite 9

# Noch: **2.1 Kapazität und Leistung der Beherbergungsstätten nach Verwaltungsbezirken**

**März 2010**

| Amtliche Schlüsselnummer | Verwaltungsbezirk                | Ankünfte         |                           |                     |                           | Übernachtungen   |                           |                     |                           |
|--------------------------|----------------------------------|------------------|---------------------------|---------------------|---------------------------|------------------|---------------------------|---------------------|---------------------------|
|                          |                                  | aller Gäste      | Veränderung <sup>1)</sup> | ausländischer Gäste | Veränderung <sup>1)</sup> | aller Gäste      | Veränderung <sup>1)</sup> | ausländischer Gäste | Veränderung <sup>1)</sup> |
| <b>962 000</b>           | <b>Märkischer Kreis</b>          | <b>15 578</b>    | <b>-0,2</b>               | <b>1 873</b>        | <b>+6,8</b>               | <b>28 058</b>    | <b>-12,3</b>              | <b>4 066</b>        | <b>+3,7</b>               |
| 962 004                  | Altena, Stadt                    | 773              | -30,5                     | 54                  | -38,6                     | 1 322            | -31,5                     | 124                 | -16,2                     |
| 962 008                  | Balve, Stadt                     | 1 379            | +7,6                      | 36                  | -40,0                     | 2 117            | -7,4                      | 72                  | -75,2                     |
| 962 012                  | Halver, Stadt                    | .                | .                         | .                   | .                         | .                | .                         | .                   | .                         |
| 962 016                  | Hemer, Stadt                     | 197              | -61,1                     | 36                  | -59,6                     | 628              | -84,9                     | 75                  | -64,5                     |
| 962 020                  | Herscheid                        | 70               | +6,1                      | 16                  | +23,1                     | 133              | +27,9                     | 23                  | +53,3                     |
| 962 024                  | Iserlohn, Stadt                  | 3 613            | +6,1                      | 548                 | +2,6                      | 5 730            | -1,7                      | 1 220               | +11,0                     |
| 962 028                  | Kierspe, Stadt                   | 176              | -15,0                     | 17                  | -41,4                     | 468              | -33,8                     | 45                  | -85,2                     |
| 962 032                  | Lüdenscheid, Stadt               | 3 599            | +5,0                      | 909                 | +52,8                     | 6 636            | +6,5                      | 2 003               | +80,3                     |
| 962 036                  | Meinerzhagen, Stadt              | 2 164            | -11,4                     | 48                  | -45,5                     | 4 566            | -8,3                      | 83                  | -73,6                     |
| 962 040                  | Menden (Sauerland), Stadt        | 765              | -6,5                      | 29                  | -17,1                     | 1 421            | -12,0                     | 46                  | +4,5                      |
| 962 044                  | Nachrodt-Wiblingwerde            | 908              | +26,5                     | 37                  | -30,2                     | 1 628            | +35,1                     | 81                  | +44,6                     |
| 962 048                  | Neuenrade, Stadt                 | 877              | +31,9                     | 105                 | +1,9                      | 1 426            | +25,1                     | 226                 | +16,5                     |
| 962 052                  | Plettenberg, Stadt               | 382              | +43,6                     | 5                   | -73,7                     | 622              | +11,3                     | 11                  | -77,6                     |
| 962 056                  | Schalke, Stadt                   | .                | .                         | .                   | .                         | .                | .                         | .                   | .                         |
| 962 060                  | Werder, Stadt                    | 346              | +15,0                     | 10                  | -47,4                     | 787              | +35,2                     | 14                  | -63,2                     |
| <b>966 000</b>           | <b>Kreis Olpe</b>                | <b>14 351</b>    | <b>-3,8</b>               | <b>1 461</b>        | <b>+8,5</b>               | <b>29 595</b>    | <b>-0,2</b>               | <b>2 531</b>        | <b>+3,1</b>               |
| 966 004                  | Attendorn, Stadt                 | 3 368            | -8,4                      | 356                 | -7,3                      | 5 948            | -7,0                      | 574                 | -26,1                     |
| 966 008                  | Drolshagen, Stadt                | 673              | +10,3                     | 56                  | -5,1                      | 1 449            | +38,9                     | 109                 | +34,6                     |
| 966 012                  | Finnentrop                       | 610              | +0,2                      | 42                  | +133,3                    | 1 535            | +39,4                     | 110                 | +93,0                     |
| 966 016                  | Kirchhundem                      | 1 529            | +113,0                    | 199                 | +298,0                    | 3 929            | +52,2                     | 456                 | +310,8                    |
| 966 020                  | Lennestadt, Stadt                | 4 342            | +7,1                      | 505                 | +94,2                     | 8 818            | -2,1                      | 736                 | +26,9                     |
| 966 024                  | Olpe, Stadt                      | 2 521            | -30,7                     | 215                 | -51,1                     | 5 808            | -14,8                     | 374                 | -40,8                     |
| 966 028                  | Wenden                           | 1 308            | -18,9                     | 88                  | -35,3                     | 2 108            | -22,3                     | 172                 | -20,4                     |
| <b>970 000</b>           | <b>Kreis Siegen-Wittgenstein</b> | <b>16 448</b>    | <b>-11,3</b>              | <b>2 618</b>        | <b>+19,9</b>              | <b>71 216</b>    | <b>-9,7</b>               | <b>5 444</b>        | <b>+23,0</b>              |
| 970 004                  | Bad Berleburg, Stadt             | 2 233            | -3,8                      | 42                  | -42,5                     | 30 978           | -5,9                      | 125                 | -41,6                     |
| 970 008                  | Burbach                          | 1 006            | +9,5                      | 83                  | +25,8                     | 2 869            | -1,0                      | 362                 | +41,4                     |
| 970 012                  | Erndtebrück                      | .                | .                         | .                   | .                         | .                | .                         | .                   | .                         |
| 970 016                  | Freudenberg, Stadt               | 930              | -21,7                     | 202                 | -31,3                     | 1 726            | -12,4                     | 423                 | -8,4                      |
| 970 020                  | Hilchenbach, Stadt               | 1 606            | -3,6                      | 167                 | +44,0                     | 10 254           | -9,6                      | 374                 | -20,3                     |
| 970 024                  | Kreuztal, Stadt                  | 366              | -13,7                     | 68                  | +15,3                     | 768              | -11,2                     | 160                 | -1,8                      |
| 970 028                  | Bad Laasphe, Stadt               | 2 083            | -30,7                     | 380                 | +82,7                     | 9 787            | -23,2                     | 935                 | +104,6                    |
| 970 032                  | Netphen, Stadt                   | 726              | -25,9                     | 126                 | +231,6                    | 2 039            | +1,9                      | 452                 | x                         |
| 970 036                  | Neunkirchen                      | .                | .                         | .                   | .                         | .                | .                         | .                   | .                         |
| 970 040                  | Siegen, Stadt                    | 5 874            | -8,2                      | 1 426               | +25,2                     | 8 999            | -14,9                     | 2 426               | +23,0                     |
| 970 044                  | Wilnsdorf                        | 1 280            | +3,2                      | 81                  | -36,2                     | 3 214            | +14,9                     | 115                 | -43,6                     |
| <b>974 000</b>           | <b>Kreis Soest</b>               | <b>24 461</b>    | <b>-0,5</b>               | <b>2 005</b>        | <b>+44,6</b>              | <b>104 668</b>   | <b>+3,1</b>               | <b>5 067</b>        | <b>+64,1</b>              |
| 974 004                  | Anröchte                         | .                | .                         | .                   | .                         | .                | .                         | .                   | .                         |
| 974 008                  | Bad Sassendorf                   | 4 404            | -12,2                     | 59                  | -4,8                      | 40 547           | -0,6                      | 410                 | +119,3                    |
| 974 012                  | Ense                             | 146              | +21,7                     | 13                  | -38,1                     | 296              | +43,0                     | 17                  | -37,0                     |
| 974 016                  | Erwitte, Stadt                   | 2 347            | +3,3                      | 75                  | +66,7                     | 16 587           | +11,8                     | 170                 | -38,8                     |
| 974 020                  | Geseke, Stadt                    | 1 726            | +38,3                     | 598                 | +126,5                    | 3 210            | +0,8                      | 1 549               | +434,1                    |
| 974 024                  | Lippetal                         | .                | .                         | .                   | .                         | .                | .                         | .                   | .                         |
| 974 028                  | Lippstadt, Stadt                 | 4 679            | -2,5                      | 455                 | +25,7                     | 21 933           | +1,2                      | 1 142               | +5,3                      |
| 974 032                  | Möhnesee                         | 3 082            | +12,8                     | 89                  | -23,3                     | 7 560            | +4,7                      | 203                 | -37,0                     |
| 974 036                  | Rüthen, Stadt                    | 1 510            | +50,2                     | 49                  | +4,3                      | 2 578            | +32,3                     | 93                  | +3,3                      |
| 974 040                  | Soest, Stadt                     | 2 918            | -15,9                     | 189                 | +52,4                     | 5 240            | -1,3                      | 353                 | +92,9                     |
| 974 044                  | Warstein, Stadt                  | 1 048            | +0,5                      | 157                 | +12,9                     | 2 501            | -4,6                      | 406                 | +36,2                     |
| 974 048                  | Wewer                            | .                | .                         | .                   | .                         | .                | .                         | .                   | .                         |
| 974 052                  | Werl, Stadt                      | 2 105            | -11,3                     | 252                 | +64,7                     | 3 357            | +9,9                      | 456                 | +90,8                     |
| 974 056                  | Wickede (Ruhr)                   | 170              | -22,7                     | 15                  | -31,8                     | 267              | -17,3                     | 25                  | -21,9                     |
| <b>978 000</b>           | <b>Kreis Unna</b>                | <b>13 631</b>    | <b>-8,6</b>               | <b>1 095</b>        | <b>-35,4</b>              | <b>25 016</b>    | <b>-5,7</b>               | <b>2 412</b>        | <b>-19,2</b>              |
| 978 004                  | Bergkamen, Stadt                 | 424              | +58,8                     | 37                  | -15,9                     | 652              | +33,9                     | 63                  | -40,6                     |
| 978 008                  | Bönen                            | .                | .                         | .                   | .                         | .                | .                         | .                   | .                         |
| 978 012                  | Fröndenberg/Ruhr, Stadt          | 583              | -11,0                     | 81                  | +68,8                     | 850              | -22,4                     | 144                 | +6,7                      |
| 978 016                  | Holzwickede                      | .                | .                         | .                   | .                         | .                | .                         | .                   | .                         |
| 978 020                  | Kamen, Stadt                     | 1 919            | +1,9                      | 139                 | -26,5                     | 3 545            | +3,1                      | 257                 | -18,2                     |
| 978 024                  | Lünen, Stadt                     | 2 349            | -2,0                      | 244                 | +37,1                     | 5 155            | +13,9                     | 872                 | +96,0                     |
| 978 028                  | Schwerte, Stadt                  | 2 442            | +1,9                      | 19                  | -24,0                     | 4 166            | -5,4                      | 28                  | -68,2                     |
| 978 032                  | Selm, Stadt                      | 109              | -18,7                     | 4                   | +100,0                    | 200              | -18,7                     | 4                   | +100,0                    |
| 978 036                  | Unna, Stadt                      | 2 028            | -1,3                      | 298                 | +24,7                     | 4 035            | -2,2                      | 611                 | +12,9                     |
| 978 040                  | Werne, Stadt                     | 1 625            | +6,8                      | 182                 | -8,5                      | 3 440            | +15,1                     | 299                 | -20,7                     |
| <b>900 000</b>           | <b>Reg.-Bez. Arnsberg</b>        | <b>265 697</b>   | <b>+0,2</b>               | <b>42 968</b>       | <b>+12,5</b>              | <b>679 096</b>   | <b>-1,2</b>               | <b>99 112</b>       | <b>+7,4</b>               |
|                          | <b>Nordrhein-Westfalen</b>       | <b>1 443 833</b> | <b>+0,6</b>               | <b>264 697</b>      | <b>+1,0</b>               | <b>3 220 284</b> | <b>-1,1</b>               | <b>549 251</b>      | <b>-3,2</b>               |

## 2.2 Kapazität und Leistung der Beherbergungsstätten nach Gemeindegruppen und Betriebsarten

März 2010

| Gemeindegruppe<br>Betriebsart                  | Betriebe   |                           | Betten        |                           |                                   | Mittlere Aufenthaltsdauer <sup>3)</sup> |                     |
|--|------------|---------------------------|---------------|---------------------------|-----------------------------------|---|---------------------|
|  | geöffnete  | Veränderung <sup>1)</sup> | angebotene    | Veränderung <sup>1)</sup> | mittlere Auslastung <sup>2)</sup> | aller Gäste                             | ausländischer Gäste |
| <b>Mineral-, Moor-, Sole- und Thermalbäder</b> | <b>375</b> | <b>+1,1</b>               | <b>24 183</b> | <b>+0,1</b>               | <b>54,2</b>                       | <b>5,2</b>                              | <b>2,3</b>          |
| Hotels   | 107        | –                         | 7 255         | –0,5                      | 35,4                              | 1,9                                     | 2,0                 |
| Gasthöfe                                       | 11         | –8,3                      | 141           | –7,8                      | 11,5                              | 3,7                                     | –                   |
| Pensionen                                      | 117        | +0,9                      | 2 933         | +0,6                      | 24,4                              | 4,4                                     | 4,1                 |
| Hotels garnis                                  | 42         | +2,4                      | 2 096         | –0,5                      | 34,9                              | 1,9                                     | 2,3                 |
| Erholungs-, Ferien-, Schulungsheime            | 14         | –                         | 1 203         | +12,5                     | 30,2                              | 3,1                                     | 5,9                 |
| Ferienhäuser, -wohnungen, -zentren             | 24         | +4,3                      | 449           | +7,9                      | 13,3                              | 5,9                                     | 7,1                 |
| Hütten, Jugendherbergen u. Ä.                  | 6          | –                         | 562           | –                         | 36,6                              | 2,6                                     | 3,3                 |
| Vorsorge- und Reha-Kliniken                    | 45         | –                         | 9 544         | –1,1                      | 88,4                              | 21,2                                    | 9,7                 |
| Campingplätze                                  | 9          | +28,6                     | .             | .                         | .                                 | 1,9                                     | 1,6                 |
| <b>Heilklimatische Kurorte</b>                 | <b>158</b> | <b>–1,9</b>               | <b>8 974</b>  | <b>+1,4</b>               | <b>31,1</b>                       | <b>3,2</b>                              | <b>2,7</b>          |
| Hotels   | 50         | +4,2                      | 2 783         | +8,5                      | 27,8                              | 2,4                                     | 2,5                 |
| Gasthöfe                                       | 15         | –                         | 359           | –                         | 22,5                              | 3,1                                     | 2,7                 |
| Pensionen                                      | 31         | –8,8                      | 531           | –9,8                      | 21,5                              | 2,4                                     | 2,4                 |
| Hotels garnis                                  | 3          | –                         | 419           | –                         | 38,2                              | 2,4                                     | 1,8                 |
| Erholungs-, Ferien-, Schulungsheime            | 21         | –4,5                      | 1 586         | –4,5                      | 32,3                              | 3,0                                     | 3,3                 |
| Ferienhäuser, -wohnungen, -zentren             | 21         | –4,5                      | 2 287         | –2,6                      | 22,2                              | 3,3                                     | 3,3                 |
| Hütten, Jugendherbergen u. Ä.                  | 9          | –                         | 484           | +26,0                     | 31,9                              | 2,2                                     | 2,0                 |
| Vorsorge- und Reha-Kliniken                    | 2          | –                         | 525           | –                         | .                                 | .                                       | .                   |
| Campingplätze                                  | 6          | –                         | .             | .                         | .                                 | .                                       | .                   |
| <b>Kneippkurorte</b>                           | <b>175</b> | <b>+6,7</b>               | <b>6 893</b>  | <b>+5,8</b>               | <b>28,0</b>                       | <b>3,2</b>                              | <b>2,8</b>          |
| Hotels   | 65         | +3,2                      | 2 691         | +7,2                      | 27,5                              | 2,3                                     | 2,8                 |
| Gasthöfe                                       | 20         | –                         | 320           | –                         | 10,4                              | 2,3                                     | 4,6                 |
| Pensionen                                      | 14         | –                         | 292           | –0,3                      | 11,0                              | 2,6                                     | 1,3                 |
| Hotels garnis                                  | 9          | +12,5                     | 443           | +1,8                      | 26,7                              | 1,8                                     | 1,6                 |
| Erholungs-, Ferien-, Schulungsheime            | 13         | +8,3                      | 756           | +8,8                      | 18,9                              | 2,7                                     | 16,6                |
| Ferienhäuser, -wohnungen, -zentren             | 26         | +18,2                     | 776           | +15,5                     | 11,7                              | 4,5                                     | 4,8                 |
| Hütten, Jugendherbergen u. Ä.                  | 10         | +11,1                     | 878           | +3,7                      | 19,8                              | 2,0                                     | 1,9                 |
| Vorsorge- und Reha-Kliniken                    | 6          | –                         | 737           | –1,1                      | .                                 | .                                       | .                   |
| Campingplätze                                  | 12         | +20,0                     | .             | .                         | .                                 | .                                       | .                   |
| <b>Kneippheilstädte</b>                        | <b>190</b> | <b>–</b>                  | <b>7 843</b>  | <b>–1,7</b>               | <b>37,5</b>                       | <b>5,0</b>                              | <b>2,6</b>          |
| Hotels   | 48         | –                         | 2 378         | –5,8                      | 28,7                              | 2,5                                     | 2,5                 |
| Gasthöfe                                       | 33         | –                         | 709           | +0,4                      | 17,2                              | 2,9                                     | 2,7                 |
| Pensionen                                      | 37         | –5,1                      | 548           | –6,0                      | 13,9                              | 2,8                                     | 2,5                 |
| Hotels garnis                                  | 9          | +12,5                     | 174           | +10,8                     | 11,8                              | 1,6                                     | 1,2                 |
| Erholungs-, Ferien-, Schulungsheime            | 9          | –                         | 644           | –0,2                      | 39,1                              | 2,5                                     | 2,6                 |
| Ferienhäuser, -wohnungen, -zentren             | 35         | +2,9                      | 765           | –1,2                      | 15,4                              | 3,9                                     | 3,4                 |
| Hütten, Jugendherbergen u. Ä.                  | 4          | –                         | 341           | –                         | 23,0                              | 2,1                                     | 1,0                 |
| Vorsorge- und Reha-Kliniken                    | 12         | –                         | 2 284         | +1,5                      | 69,4                              | 27,1                                    | 10,0                |
| Campingplätze                                  | 3          | –                         | .             | .                         | .                                 | 1,9                                     | 1,2                 |
| <b>Heilbäder zusammen</b>                      | <b>898</b> | <b>+1,4</b>               | <b>47 893</b> | <b>+0,8</b>               | <b>43,4</b>                       | <b>4,5</b>                              | <b>2,5</b>          |
| Hotels   | 270        | +1,5                      | 15 107        | +1,4                      | 31,5                              | 2,1                                     | 2,2                 |
| Gasthöfe                                       | 79         | –1,3                      | 1 529         | –0,6                      | 16,4                              | 2,9                                     | 2,8                 |
| Pensionen                                      | 199        | –2,0                      | 4 304         | –1,7                      | 21,8                              | 3,7                                     | 2,6                 |
| Hotels garnis                                  | 63         | +5,0                      | 3 132         | +0,5                      | 32,9                              | 1,9                                     | 2,2                 |
| Erholungs-, Ferien-, Schulungsheime            | 57         | –                         | 4 189         | +2,9                      | 30,3                              | 2,9                                     | 4,8                 |
| Ferienhäuser, -wohnungen, -zentren             | 106        | +5,0                      | 4 277         | +1,6                      | 18,1                              | 3,6                                     | 3,4                 |
| Hütten, Jugendherbergen u. Ä.                  | 29         | +3,6                      | 2 265         | +6,1                      | 27,0                              | 2,2                                     | 2,9                 |
| Vorsorge- und Reha-Kliniken                    | 65         | –                         | 13 090        | –0,6                      | 84,9                              | 22,4                                    | 9,8                 |
| Campingplätze                                  | 30         | +15,4                     | .             | .                         | .                                 | 2,0                                     | 2,2                 |

Anmerkungen Seite 9



# Noch: **2.2 Kapazität und Leistung der Beherbergungsstätten nach Gemeindegruppen und Betriebsarten**

**März 2010**

| Gemeindegruppe<br>Betriebsart                  | Ankünfte       |                                |                             |                                | Übernachtungen |                                |                             |                                |
|--|----------------|--------------------------------|-----------------------------|--------------------------------|----------------|--------------------------------|-----------------------------|--------------------------------|
|  | aller<br>Gäste | Verände-<br>rung <sup>1)</sup> | aus-<br>ländischer<br>Gäste | Verände-<br>rung <sup>1)</sup> | aller<br>Gäste | Verände-<br>rung <sup>1)</sup> | aus-<br>ländischer<br>Gäste | Verände-<br>rung <sup>1)</sup> |
| <b>Mineral-, Moor-, Sole- und Thermalbäder</b> | <b>78 727</b>  | <b>+4,9</b>                    | <b>11 963</b>               | <b>+6,7</b>                    | <b>408 289</b> | <b>+3,0</b>                    | <b>27 176</b>               | <b>+14,5</b>                   |
| Hotels   | 41 295         | +1,5                           | 7 821                       | +0,6                           | 79 593         | +8,5                           | 15 324                      | +3,2                           |
| Gasthöfe                                       | 135            | -2,9                           | —                           | -100,0                         | 503            | +94,2                          | 10                          | -67,7                          |
| Pensionen                                      | 5 052          | +16,5                          | 71                          | +65,1                          | 22 006         | +16,5                          | 288                         | +90,7                          |
| Hotels garnis                                  | 12 122         | +10,5                          | 3 127                       | +10,6                          | 22 703         | +13,2                          | 7 139                       | +34,4                          |
| Erholungs-, Ferien-, Schulungsheime            | 3 624          | -7,0                           | 60                          | -35,5                          | 11 244         | -3,6                           | 356                         | -11,0                          |
| Ferienhäuser, -wohnungen, -zentren             | 312            | +91,4                          | 14                          | +250,0                         | 1 851          | +25,2                          | 99                          | +450,0                         |
| Hütten, Jugendherbergen u. Ä.                  | 2 473          | +38,4                          | 551                         | +84,3                          | 6 371          | +23,6                          | 1 842                       | -8,5                           |
| Vorsorge- und Reha-Kliniken                    | 12 326         | +2,6                           | 197                         | x                              | 261 432        | -0,7                           | 1 920                       | +224,9                         |
| Campingplätze                                  | 1 388          | +33,3                          | 122                         | +0,8                           | 2 586          | +21,3                          | 198                         | -46,9                          |
| <b>Heilklimatische Kurorte</b>                 | <b>27 247</b>  | <b>+2,7</b>                    | <b>7 824</b>                | <b>+19,4</b>                   | <b>86 697</b>  | <b>+3,2</b>                    | <b>20 737</b>               | <b>+20,1</b>                   |
| Hotels   | 9 725          | -7,0                           | 4 862                       | +6,2                           | 23 564         | -4,4                           | 12 079                      | +6,5                           |
| Gasthöfe                                       | 788            | +62,8                          | 387                         | +81,7                          | 2 414          | +46,9                          | 1 035                       | +77,2                          |
| Pensionen                                      | 1 455          | +22,2                          | 559                         | +71,5                          | 3 505          | +19,7                          | 1 354                       | +63,1                          |
| Hotels garnis                                  | 2 083          | -14,1                          | 42                          | +133,3                         | 4 959          | -13,2                          | 76                          | +105,4                         |
| Erholungs-, Ferien-, Schulungsheime            | 5 286          | -9,4                           | 127                         | +139,6                         | 15 864         | -3,6                           | 413                         | +450,7                         |
| Ferienhäuser, -wohnungen, -zentren             | 4 795          | +9,6                           | 1 555                       | +29,9                          | 15 736         | +9,2                           | 5 055                       | +25,5                          |
| Hütten, Jugendherbergen u. Ä.                  | 2 160          | +146,3                         | 162                         | +92,9                          | 4 781          | +209,9                         | 316                         | +61,2                          |
| Vorsorge- und Reha-Kliniken                    | .              | .                              | .                           | .                              | .              | .                              | .                           | .                              |
| Campingplätze                                  | .              | .                              | .                           | .                              | .              | .                              | .                           | .                              |
| <b>Kneippkurorte</b>                           | <b>18 953</b>  | <b>-5,5</b>                    | <b>2 328</b>                | <b>-16,3</b>                   | <b>60 601</b>  | <b>-2,2</b>                    | <b>6 408</b>                | <b>-25,6</b>                   |
| Hotels   | 9 990          | -5,6                           | 1 607                       | -26,7                          | 22 699         | +0,2                           | 4 444                       | -32,2                          |
| Gasthöfe                                       | 460            | -22,0                          | 25                          | -44,4                          | 1 035          | -18,4                          | 116                         | -29,7                          |
| Pensionen                                      | 369            | -9,3                           | 3                           | -84,2                          | 975            | -22,7                          | 4                           | -96,6                          |
| Hotels garnis                                  | 2 095          | -21,2                          | 371                         | +20,8                          | 3 668          | +1,2                           | 577                         | +26,0                          |
| Erholungs-, Ferien-, Schulungsheime            | 1 671          | -11,1                          | 11                          | -21,4                          | 4 436          | -10,3                          | 183                         | -49,9                          |
| Ferienhäuser, -wohnungen, -zentren             | 633            | +70,6                          | 173                         | +47,9                          | 2 818          | +47,0                          | 831                         | +10,7                          |
| Hütten, Jugendherbergen u. Ä.                  | 2 722          | +1,9                           | 94                          | +327,3                         | 5 394          | -2,5                           | 177                         | +200,0                         |
| Vorsorge- und Reha-Kliniken                    | .              | .                              | .                           | .                              | .              | .                              | .                           | .                              |
| Campingplätze                                  | .              | .                              | .                           | .                              | .              | .                              | .                           | .                              |
| <b>Kneippheilbäder</b>                         | <b>18 125</b>  | <b>+4,7</b>                    | <b>1 906</b>                | <b>+55,7</b>                   | <b>91 186</b>  | <b>-1,8</b>                    | <b>4 869</b>                | <b>+20,0</b>                   |
| Hotels   | 8 525          | -10,0                          | 1 136                       | +46,6                          | 21 192         | -9,3                           | 2 797                       | +18,5                          |
| Gasthöfe                                       | 1 250          | +49,7                          | 449                         | +187,8                         | 3 657          | +39,2                          | 1 209                       | +145,7                         |
| Pensionen                                      | 839            | +26,9                          | 155                         | +31,4                          | 2 353          | +22,3                          | 380                         | +1,3                           |
| Hotels garnis                                  | 390            | +24,2                          | 9                           | -10,0                          | 638            | +19,9                          | 11                          | -38,9                          |
| Erholungs-, Ferien-, Schulungsheime            | 3 080          | +28,1                          | 5                           | —                              | 7 804          | +20,4                          | 13                          | -7,1                           |
| Ferienhäuser, -wohnungen, -zentren             | 932            | +28,6                          | 107                         | —                              | 3 650          | +13,8                          | 362                         | -45,7                          |
| Hütten, Jugendherbergen u. Ä.                  | 1 140          | +44,9                          | 6                           | -64,7                          | 2 430          | +49,3                          | 6                           | -88,7                          |
| Vorsorge- und Reha-Kliniken                    | 1 811          | -5,0                           | 5                           | +66,7                          | 49 167         | -6,9                           | 50                          | +66,7                          |
| Campingplätze                                  | 158            | -23,7                          | 34                          | +3,0                           | 295            | +8,5                           | 41                          | -12,8                          |
| <b>Heilbäder zusammen</b>                      | <b>143 052</b> | <b>+3,0</b>                    | <b>24 021</b>               | <b>+10,3</b>                   | <b>646 773</b> | <b>+1,8</b>                    | <b>59 190</b>               | <b>+10,3</b>                   |
| Hotels   | 69 535         | -2,3                           | 15 426                      | +0,7                           | 147 048        | +2,1                           | 34 644                      | -1,3                           |
| Gasthöfe                                       | 2 633          | +28,6                          | 861                         | +93,5                          | 7 609          | +31,2                          | 2 370                       | +86,3                          |
| Pensionen                                      | 7 715          | +17,0                          | 788                         | +55,7                          | 28 839         | +15,3                          | 2 026                       | +37,4                          |
| Hotels garnis                                  | 16 690         | +2,0                           | 3 549                       | +12,2                          | 31 968         | +6,8                           | 7 803                       | +34,0                          |
| Erholungs-, Ferien-, Schulungsheime            | 13 661         | -2,5                           | 203                         | +23,0                          | 39 348         | -0,5                           | 965                         | +13,0                          |
| Ferienhäuser, -wohnungen, -zentren             | 6 672          | +18,4                          | 1 849                       | +29,8                          | 24 055         | +14,5                          | 6 347                       | +16,2                          |
| Hütten, Jugendherbergen u. Ä.                  | 8 495          | +38,8                          | 813                         | +92,7                          | 18 976         | +36,9                          | 2 341                       | +0,8                           |
| Vorsorge- und Reha-Kliniken                    | 15 351         | +1,4                           | 202                         | x                              | 344 338        | -2,1                           | 1 970                       | +217,2                         |
| Campingplätze                                  | 2 300          | +27,1                          | 330                         | +10,7                          | 4 592          | +8,7                           | 724                         | -0,7                           |

Anmerkungen Seite 9

# Noch: **2.2 Kapazität und Leistung der Beherbergungsstätten nach Gemeindegruppen und Betriebsarten**

**März 2010**

| Gemeindegruppe<br>Betriebsart              | Betriebe     |                           | Betten         |                           |                                   | Mittlere Aufenthaltsdauer <sup>3)</sup> |                     |
|--|--------------|---------------------------|----------------|---------------------------|-----------------------------------|---|---------------------|
|  | geöffnete    | Veränderung <sup>1)</sup> | angebotene     | Veränderung <sup>1)</sup> | mittlere Auslastung <sup>2)</sup> | aller Gäste                             | ausländischer Gäste |
| <b>Luftkurorte</b>                         | <b>316</b>   | <b>+1,0</b>               | <b>11 190</b>  | <b>-0,5</b>               | <b>27,3</b>                       | <b>2,7</b>                              | <b>2,2</b>          |
| Hotels                                     | 104          | +5,1                      | 4 195          | +5,3                      | 21,2                              | 1,9                                     | 2,0                 |
| Gasthöfe                                   | 41           | -8,9                      | 675            | -11,2                     | 10,9                              | 2,0                                     | 1,9                 |
| Pensionen                                  | 54           | -1,8                      | 930            | -5,7                      | 13,8                              | 2,6                                     | 4,0                 |
| Hotels garnis                              | 7            | -                         | 158            | +1,3                      | 12,0                              | 1,9                                     | 1,8                 |
| Erholungs-, Ferien-, Schulungsheime        | 28           | -3,4                      | 2 215          | -6,3                      | 43,0                              | 2,6                                     | 11,0                |
| Ferienhäuser, -wohnungen, -zentren         | 39           | -                         | 900            | -0,6                      | 10,1                              | 4,4                                     | 9,2                 |
| Hütten, Jugendherbergen u. Ä.              | 22           | -                         | 1 321          | +2,0                      | 20,0                              | 2,3                                     | 1,7                 |
| Vorsorge- und Reha-Kliniken                | 4            | -                         | 796            | -                         | .                                 | .                                       | .                   |
| Campingplätze                              | 17           | +30,8                     | .              | .                         | .                                 | .                                       | .                   |
| <b>Erholungsorte</b>                       | <b>351</b>   | <b>+2,0</b>               | <b>14 718</b>  | <b>-2,3</b>               | <b>26,4</b>                       | <b>2,5</b>                              | <b>2,1</b>          |
| Hotels                                     | 130          | +2,4                      | 5 324          | +1,9                      | 22,4                              | 1,9                                     | 2,1                 |
| Gasthöfe                                   | 41           | -                         | 653            | -3,1                      | 11,0                              | 1,9                                     | 1,5                 |
| Pensionen                                  | 40           | +5,3                      | 752            | +4,3                      | 22,1                              | 3,8                                     | 1,9                 |
| Hotels garnis                              | 19           | +35,7                     | 493            | +31,5                     | 21,9                              | 1,7                                     | 1,9                 |
| Erholungs-, Ferien-, Schulungsheime        | 40           | -14,9                     | 2 981          | -13,6                     | 41,9                              | 2,7                                     | 2,4                 |
| Ferienhäuser, -wohnungen, -zentren         | 31           | -                         | 1 569          | -1,9                      | 6,5                               | 5,0                                     | 6,0                 |
| Hütten, Jugendherbergen u. Ä.              | 22           | -                         | 2 582          | -                         | 27,8                              | 2,2                                     | 1,9                 |
| Vorsorge- und Reha-Kliniken                | 1            | -50,0                     | 364            | -16,9                     | .                                 | .                                       | .                   |
| Campingplätze                              | 27           | +22,7                     | .              | .                         | .                                 | .                                       | .                   |
| <b>Sonstige Gemeinden</b>                  | <b>3 672</b> | <b>+1,2</b>               | <b>212 379</b> | <b>+2,2</b>               | <b>35,6</b>                       | <b>1,9</b>                              | <b>2,0</b>          |
| Hotels                                     | 1 695        | -0,6                      | 114 570        | +1,6                      | 34,3                              | 1,7                                     | 1,9                 |
| Gasthöfe                                   | 327          | +1,6                      | 5 081          | +0,7                      | 17,9                              | 2,3                                     | 3,0                 |
| Pensionen                                  | 162          | +12,5                     | 3 832          | +9,4                      | 27,6                              | 3,3                                     | 6,9                 |
| Hotels garnis                              | 862          | +0,9                      | 44 673         | +2,4                      | 37,8                              | 1,8                                     | 2,0                 |
| Erholungs-, Ferien-, Schulungsheime        | 224          | -0,4                      | 23 617         | +5,4                      | 38,2                              | 3,2                                     | 4,1                 |
| Ferienhäuser, -wohnungen, -zentren         | 113          | +13,0                     | 6 386          | +1,4                      | 29,7                              | 3,8                                     | 3,9                 |
| Hütten, Jugendherbergen u. Ä.              | 138          | +1,5                      | 10 983         | +0,2                      | 32,4                              | 2,2                                     | 2,2                 |
| Vorsorge- und Reha-Kliniken                | 20           | -4,8                      | 3 237          | +1,4                      | 89,5                              | 27,2                                    | -                   |
| Campingplätze                              | 131          | +7,4                      | .              | .                         | .                                 | 2,0                                     | 1,9                 |
| <b>Nordrhein-Westfalen</b>                 | <b>5 237</b> | <b>+1,3</b>               | <b>286 180</b> | <b>+1,6</b>               | <b>36,1</b>                       | <b>2,2</b>                              | <b>2,1</b>          |
| <b>Hotels</b>                              | <b>2 199</b> | <b>+0,1</b>               | <b>139 196</b> | <b>+1,7</b>               | <b>33,1</b>                       | <b>1,7</b>                              | <b>2,0</b>          |
| <b>Gasthöfe</b>                            | <b>488</b>   | <b>-</b>                  | <b>7 938</b>   | <b>-1,0</b>               | <b>16,5</b>                       | <b>2,3</b>                              | <b>2,7</b>          |
| <b>Pensionen</b>                           | <b>455</b>   | <b>+3,4</b>               | <b>9 818</b>   | <b>+2,4</b>               | <b>23,3</b>                       | <b>3,4</b>                              | <b>4,4</b>          |
| <b>Hotels garnis</b>                       | <b>951</b>   | <b>+1,7</b>               | <b>48 456</b>  | <b>+2,5</b>               | <b>37,3</b>                       | <b>1,8</b>                              | <b>2,0</b>          |
| <b>Erholungs-, Ferien-, Schulungsheime</b> | <b>349</b>   | <b>-2,5</b>               | <b>33 002</b>  | <b>+2,2</b>               | <b>37,8</b>                       | <b>3,1</b>                              | <b>4,1</b>          |
| <b>Ferienhäuser, -wohnungen, -zentren</b>  | <b>289</b>   | <b>+6,6</b>               | <b>13 132</b>  | <b>+0,9</b>               | <b>21,8</b>                       | <b>3,8</b>                              | <b>3,8</b>          |
| <b>Hütten, Jugendherbergen u. Ä.</b>       | <b>211</b>   | <b>+1,4</b>               | <b>17 151</b>  | <b>+1,1</b>               | <b>30,1</b>                       | <b>2,2</b>                              | <b>2,3</b>          |
| <b>Vorsorge- und Reha-Kliniken</b>         | <b>90</b>    | <b>-2,2</b>               | <b>17 487</b>  | <b>-0,6</b>               | <b>85,3</b>                       | <b>22,9</b>                             | <b>9,1</b>          |
| <b>Campingplätze</b>                       | <b>205</b>   | <b>+12,0</b>              | <b>.</b>       | <b>.</b>                  | <b>.</b>                          | <b>2,1</b>                              | <b>2,0</b>          |

Anmerkungen Seite 9

# Noch: **2.2 Kapazität und Leistung der Beherbergungsstätten nach Gemeindegruppen und Betriebsarten**

## **März 2010**

| Gemeindegruppe<br>Betriebsart              | Ankünfte         |                                |                             |                                | Übernachtungen   |                                |                             |                                |
|--|------------------|--------------------------------|-----------------------------|--------------------------------|------------------|--------------------------------|-----------------------------|--------------------------------|
|  | aller<br>Gäste   | Verände-<br>rung <sup>1)</sup> | aus-<br>ländischer<br>Gäste | Verände-<br>rung <sup>1)</sup> | aller<br>Gäste   | Verände-<br>rung <sup>1)</sup> | aus-<br>ländischer<br>Gäste | Verände-<br>rung <sup>1)</sup> |
| <b>Luftkurorte</b>                         | <b>34 785</b>    | <b>-6,3</b>                    | <b>3 306</b>                | <b>+3,4</b>                    | <b>95 424</b>    | <b>-5,7</b>                    | <b>7 301</b>                | <b>-4,7</b>                    |
| Hotels                                     | 14 708           | -4,9                           | 2 821                       | +3,1                           | 27 525           | -7,2                           | 5 752                       | -7,7                           |
| Gasthöfe                                   | 1 138            | -18,8                          | 180                         | +76,5                          | 2 272            | -26,3                          | 343                         | +58,1                          |
| Pensionen                                  | 1 550            | -12,6                          | 62                          | -20,5                          | 3 982            | -23,1                          | 245                         | -13,4                          |
| Hotels garnis                              | 317              | -12,2                          | 69                          | -2,8                           | 587              | -17,2                          | 124                         | -47,2                          |
| Erholungs-, Ferien-, Schulungsheime        | 11 501           | +0,8                           | 27                          | -30,8                          | 29 538           | -2,9                           | 297                         | -10,3                          |
| Ferienhäuser, -wohnungen, -zentren         | 638              | -56,3                          | 37                          | -53,2                          | 2 817            | -28,8                          | 339                         | +69,5                          |
| Hütten, Jugendherbergen u. Ä.              | 3 515            | -15,4                          | 30                          | -65,1                          | 8 191            | -3,5                           | 51                          | -61,9                          |
| Vorsorge- und Reha-Kliniken                | .                | .                              | .                           | .                              | .                | .                              | .                           | .                              |
| Campingplätze                              | .                | .                              | .                           | .                              | .                | .                              | .                           | .                              |
| <b>Erholungsorte</b>                       | <b>50 713</b>    | <b>-10,5</b>                   | <b>5 665</b>                | <b>-12,2</b>                   | <b>124 261</b>   | <b>-8,0</b>                    | <b>12 158</b>               | <b>-9,0</b>                    |
| Hotels                                     | 19 576           | -13,5                          | 4 066                       | -15,8                          | 37 014           | -13,7                          | 8 634                       | -11,0                          |
| Gasthöfe                                   | 1 160            | -6,7                           | 258                         | +18,3                          | 2 222            | -22,0                          | 382                         | +1,6                           |
| Pensionen                                  | 1 354            | -22,0                          | 122                         | -12,9                          | 5 142            | +5,5                           | 226                         | -17,2                          |
| Hotels garnis                              | 1 973            | +9,8                           | 418                         | -15,2                          | 3 352            | +18,4                          | 788                         | -7,4                           |
| Erholungs-, Ferien-, Schulungsheime        | 14 109           | -7,3                           | 247                         | -21,8                          | 38 763           | +3,5                           | 592                         | +25,2                          |
| Ferienhäuser, -wohnungen, -zentren         | 636              | +29,5                          | 81                          | -26,4                          | 3 180            | -15,2                          | 483                         | -44,4                          |
| Hütten, Jugendherbergen u. Ä.              | 9 972            | -14,8                          | 223                         | -20,4                          | 22 288           | -8,3                           | 433                         | -20,0                          |
| Vorsorge- und Reha-Kliniken                | .                | .                              | .                           | .                              | .                | .                              | .                           | .                              |
| Campingplätze                              | .                | .                              | .                           | .                              | .                | .                              | .                           | .                              |
| <b>Sonstige Gemeinden</b>                  | <b>1 215 283</b> | <b>+1,1</b>                    | <b>231 705</b>              | <b>+0,4</b>                    | <b>2 353 826</b> | <b>-1,3</b>                    | <b>470 602</b>              | <b>-4,5</b>                    |
| Hotels                                     | 733 087          | +3,1                           | 154 861                     | +1,6                           | 1 213 113        | -0,8                           | 297 930                     | -2,5                           |
| Gasthöfe                                   | 12 462           | -6,1                           | 1 134                       | +9,4                           | 28 204           | -3,2                           | 3 393                       | +26,8                          |
| Pensionen                                  | 9 595            | +2,6                           | 701                         | -15,8                          | 31 576           | +17,3                          | 4 804                       | +13,9                          |
| Hotels garnis                              | 293 779          | -1,0                           | 61 343                      | -2,2                           | 522 699          | -5,4                           | 122 830                     | -10,4                          |
| Erholungs-, Ferien-, Schulungsheime        | 86 381           | -9,4                           | 1 839                       | +30,1                          | 278 708          | -4,2                           | 7 599                       | -5,4                           |
| Ferienhäuser, -wohnungen, -zentren         | 15 313           | +3,1                           | 4 960                       | -1,0                           | 58 806           | +4,7                           | 19 325                      | -2,8                           |
| Hütten, Jugendherbergen u. Ä.              | 51 068           | -3,6                           | 5 133                       | -22,3                          | 110 329          | +2,6                           | 11 395                      | -13,6                          |
| Vorsorge- und Reha-Kliniken                | 3 302            | +8,6                           | -                           | -100,0                         | 89 794           | +3,8                           | 9                           | -85,2                          |
| Campingplätze                              | 10 296           | +65,9                          | 1 734                       | +175,2                         | 20 597           | +52,1                          | 3 317                       | +69,0                          |
| <b>Nordrhein-Westfalen</b>                 | <b>1 443 833</b> | <b>+0,6</b>                    | <b>264 697</b>              | <b>+1,0</b>                    | <b>3 220 284</b> | <b>-1,1</b>                    | <b>549 251</b>              | <b>-3,2</b>                    |
| <b>Hotels</b>                              | <b>836 906</b>   | <b>+2,0</b>                    | <b>177 174</b>              | <b>+1,0</b>                    | <b>1 424 700</b> | <b>-1,0</b>                    | <b>346 960</b>              | <b>-2,7</b>                    |
| <b>Gasthöfe</b>                            | <b>17 393</b>    | <b>-3,2</b>                    | <b>2 433</b>                | <b>+35,0</b>                   | <b>40 307</b>    | <b>-1,4</b>                    | <b>6 488</b>                | <b>+42,9</b>                   |
| <b>Pensionen</b>                           | <b>20 214</b>    | <b>+3,9</b>                    | <b>1 673</b>                | <b>+7,5</b>                    | <b>69 539</b>    | <b>+12,2</b>                   | <b>7 301</b>                | <b>+16,8</b>                   |
| <b>Hotels garnis</b>                       | <b>312 759</b>   | <b>-0,8</b>                    | <b>65 379</b>               | <b>-1,6</b>                    | <b>558 606</b>   | <b>-4,6</b>                    | <b>131 545</b>              | <b>-8,6</b>                    |
| <b>Erholungs-, Ferien-, Schulungsheime</b> | <b>125 652</b>   | <b>-7,6</b>                    | <b>2 316</b>                | <b>+19,8</b>                   | <b>386 357</b>   | <b>-3,0</b>                    | <b>9 453</b>                | <b>-2,5</b>                    |
| <b>Ferienhäuser, -wohnungen, -zentren</b>  | <b>23 259</b>    | <b>+3,7</b>                    | <b>6 927</b>                | <b>+4,6</b>                    | <b>88 858</b>    | <b>+4,7</b>                    | <b>26 494</b>               | <b>+0,3</b>                    |
| <b>Hütten, Jugendherbergen u. Ä.</b>       | <b>73 050</b>    | <b>-2,5</b>                    | <b>6 199</b>                | <b>-16,2</b>                   | <b>159 784</b>   | <b>+3,6</b>                    | <b>14 220</b>               | <b>-12,1</b>                   |
| <b>Vorsorge- und Reha-Kliniken</b>         | <b>20 164</b>    | <b>+2,7</b>                    | <b>227</b>                  | <b>+497,4</b>                  | <b>462 207</b>   | <b>-1,3</b>                    | <b>2 066</b>                | <b>+154,4</b>                  |
| <b>Campingplätze</b>                       | <b>14 436</b>    | <b>+51,3</b>                   | <b>2 369</b>                | <b>+140,8</b>                  | <b>29 926</b>    | <b>+27,7</b>                   | <b>4 724</b>                | <b>+64,2</b>                   |

Anmerkungen Seite 9

## 2.3 Kapazität und Leistung der Beherbergungsstätten nach Reisegebieten und Betriebsarten

März 2010

| Reisegebiet<br>Betriebsart          | Betriebe   |                           | Betten          |                           |                                      | Mittlere Aufenthaltsdauer <sup>3)</sup> |                             |
|-------------------------------------|------------|---------------------------|-----------------|---------------------------|--------------------------------------|---|-----------------------------|
|                                     | geöffnete  | Veränderung <sup>1)</sup> | an-<br>gebotene | Veränderung <sup>1)</sup> | mittlere<br>Auslastung <sup>2)</sup> | aller<br>Gäste                          | aus-<br>ländischer<br>Gäste |
| <b>Eifel und Region Aachen</b>      | <b>394</b> | <b>+2,9</b>               | <b>17 116</b>   | <b>+2,3</b>               | <b>30,3</b>                          | <b>2,4</b>                              | <b>2,2</b>                  |
| Hotels                              | 167        | +2,5                      | 6 802           | +1,7                      | 27,4                                 | 1,8                                     | 1,9                         |
| Gasthöfe                            | 23         | -11,5                     | 325             | -14,5                     | 16,9                                 | 2,1                                     | 2,3                         |
| Pensionen                           | 21         | +5,0                      | 320             | +1,3                      | 13,4                                 | 3,1                                     | 1,9                         |
| Hotels garnis                       | 59         | +9,3                      | 2 587           | +7,8                      | 34,2                                 | 1,8                                     | 2,3                         |
| Erholungs-, Ferien-, Schulungsheime | 42         | +2,4                      | 2 467           | +2,3                      | 35,0                                 | 2,8                                     | 2,6                         |
| Ferienhäuser, -wohnungen, -zentren  | 29         | +11,5                     | 1 422           | +2,8                      | 7,1                                  | 5,3                                     | 6,4                         |
| Hütten, Jugendherbergen u. Ä.       | 25         | -3,8                      | 2 267           | +1,1                      | 27,5                                 | 2,4                                     | 3,0                         |
| Vorsorge- und Reha-Kliniken         | 7          | -                         | 926             | +1,1                      | 81,9                                 | 19,6                                    | 21,6                        |
| Campingplätze                       | 21         | +5,0                      | .               | .                         | .                                    | 2,4                                     | 2,1                         |
| <b>Niederrhein</b>                  | <b>554</b> | <b>-0,2</b>               | <b>26 038</b>   | <b>+0,5</b>               | <b>31,7</b>                          | <b>1,9</b>                              | <b>2,0</b>                  |
| Hotels                              | 258        | -0,4                      | 14 948          | +0,5                      | 29,5                                 | 1,7                                     | 1,9                         |
| Gasthöfe                            | 46         | -9,8                      | 747             | -9,2                      | 21,6                                 | 2,3                                     | 2,5                         |
| Pensionen                           | 28         | +3,7                      | 598             | -0,7                      | 33,0                                 | 2,7                                     | 1,6                         |
| Hotels garnis                       | 114        | -3,4                      | 4 522           | -2,3                      | 31,0                                 | 1,9                                     | 2,2                         |
| Erholungs-, Ferien-, Schulungsheime | 27         | +3,8                      | 2 650           | +17,1                     | 42,6                                 | 2,5                                     | 2,2                         |
| Ferienhäuser, -wohnungen, -zentren  | 20         | -                         | 330             | -32,1                     | .                                    | .                                       | .                           |
| Hütten, Jugendherbergen u. Ä.       | 21         | -                         | 1 991           | +0,4                      | 34,4                                 | 2,2                                     | 1,6                         |
| Vorsorge- und Reha-Kliniken         | 2          | -                         | 252             | -                         | .                                    | .                                       | .                           |
| Campingplätze                       | 38         | +22,6                     | .               | .                         | .                                    | 2,2                                     | 2,1                         |
| <b>Münsterland</b>                  | <b>569</b> | <b>+4,4</b>               | <b>24 506</b>   | <b>+4,7</b>               | <b>30,5</b>                          | <b>2,2</b>                              | <b>2,1</b>                  |
| Hotels                              | 293        | +0,7                      | 12 503          | +3,9                      | 25,9                                 | 1,6                                     | 1,9                         |
| Gasthöfe                            | 55         | +5,8                      | 815             | +3,4                      | 18,4                                 | 2,1                                     | 2,2                         |
| Pensionen                           | 46         | +15,0                     | 1 323           | +7,4                      | 24,1                                 | 3,1                                     | 3,6                         |
| Hotels garnis                       | 47         | +6,8                      | 2 197           | +5,5                      | 30,1                                 | 1,8                                     | 2,3                         |
| Erholungs-, Ferien-, Schulungsheime | 41         | +2,5                      | 5 620           | +4,4                      | 43,7                                 | 4,0                                     | 4,5                         |
| Ferienhäuser, -wohnungen, -zentren  | 38         | +5,6                      | 808             | +3,7                      | 17,4                                 | 4,9                                     | 16,6                        |
| Hütten, Jugendherbergen u. Ä.       | 16         | +14,3                     | 1 095           | +13,6                     | 33,5                                 | 2,1                                     | 2,4                         |
| Vorsorge- und Reha-Kliniken         | 1          | -                         | 145             | -2,0                      | .                                    | .                                       | .                           |
| Campingplätze                       | 32         | +18,5                     | .               | .                         | .                                    | .                                       | .                           |
| <b>Teutoburger Wald</b>             | <b>863</b> | <b>+2,9</b>               | <b>41 283</b>   | <b>+1,4</b>               | <b>38,9</b>                          | <b>3,5</b>                              | <b>2,1</b>                  |
| Hotels                              | 330        | -                         | 16 110          | +0,1                      | 29,3                                 | 1,8                                     | 2,0                         |
| Gasthöfe                            | 86         | +1,2                      | 1 298           | +0,7                      | 15,0                                 | 2,3                                     | 3,2                         |
| Pensionen                           | 151        | +4,1                      | 3 627           | +4,5                      | 21,2                                 | 3,6                                     | 4,5                         |
| Hotels garnis                       | 69         | +4,5                      | 3 220           | +10,1                     | 30,3                                 | 1,7                                     | 1,8                         |
| Erholungs-, Ferien-, Schulungsheime | 54         | -1,8                      | 3 777           | +3,2                      | 30,6                                 | 2,6                                     | 7,9                         |
| Ferienhäuser, -wohnungen, -zentren  | 64         | +16,4                     | 2 349           | +11,1                     | 11,1                                 | 4,2                                     | 7,6                         |
| Hütten, Jugendherbergen u. Ä.       | 29         | -                         | 2 148           | -6,2                      | 24,5                                 | 2,3                                     | 2,1                         |
| Vorsorge- und Reha-Kliniken         | 39         | -2,5                      | 8 754           | -1,4                      | 84,9                                 | 21,7                                    | 7,2                         |
| Campingplätze                       | 41         | +20,6                     | .               | .                         | .                                    | 2,6                                     | 3,0                         |
| <b>Sauerland</b>                    | <b>908</b> | <b>-0,8</b>               | <b>41 053</b>   | <b>-</b>                  | <b>30,3</b>                          | <b>3,1</b>                              | <b>2,8</b>                  |
| Hotels                              | 294        | +1,7                      | 13 861          | +2,8                      | 27,2                                 | 2,1                                     | 2,3                         |
| Gasthöfe                            | 144        | -0,7                      | 2 648           | -0,8                      | 14,9                                 | 2,4                                     | 2,7                         |
| Pensionen                           | 149        | -3,9                      | 2 785           | -5,7                      | 20,8                                 | 3,5                                     | 2,4                         |
| Hotels garnis                       | 35         | -                         | 1 548           | +11,3                     | 27,3                                 | 1,9                                     | 2,2                         |
| Erholungs-, Ferien-, Schulungsheime | 67         | -6,9                      | 6 181           | -3,3                      | 31,4                                 | 2,9                                     | 3,4                         |
| Ferienhäuser, -wohnungen, -zentren  | 114        | -0,9                      | 7 849           | -0,9                      | 28,3                                 | 3,7                                     | 3,6                         |
| Hütten, Jugendherbergen u. Ä.       | 56         | +1,8                      | 3 343           | +3,8                      | 16,6                                 | 2,1                                     | 2,0                         |
| Vorsorge- und Reha-Kliniken         | 18         | -10,0                     | 2 838           | -6,3                      | 90,1                                 | 24,0                                    | 14,7                        |
| Campingplätze                       | 31         | +6,9                      | .               | .                         | .                                    | 2,1                                     | 2,6                         |
| <b>Siegerland-Wittgenstein</b>      | <b>132</b> | <b>-</b>                  | <b>5 257</b>    | <b>-4,1</b>               | <b>43,7</b>                          | <b>4,3</b>                              | <b>2,1</b>                  |
| Hotels                              | 56         | -                         | 1 826           | -9,6                      | 32,9                                 | 1,7                                     | 1,9                         |
| Gasthöfe                            | 22         | -                         | 321             | -3,0                      | 14,4                                 | 2,6                                     | 2,9                         |
| Pensionen                           | 18         | +5,9                      | 254             | +2,0                      | 20,1                                 | 2,9                                     | 3,6                         |
| Hotels garnis                       | 7          | -                         | 170             | -5,0                      | 28,9                                 | 1,7                                     | 1,9                         |
| Erholungs-, Ferien-, Schulungsheime | 11         | -                         | 702             | -2,1                      | .                                    | .                                       | .                           |
| Ferienhäuser, -wohnungen, -zentren  | 2          | -                         | 33              | -                         | .                                    | .                                       | .                           |
| Hütten, Jugendherbergen u. Ä.       | 2          | -                         | 83              | -1,2                      | .                                    | .                                       | .                           |
| Vorsorge- und Reha-Kliniken         | 9          | -                         | 1 868           | -0,1                      | .                                    | .                                       | .                           |
| Campingplätze                       | 5          | -16,7                     | .               | .                         | .                                    | 3,8                                     | 6,0                         |

Anmerkungen Seite 9

### Noch: 2.3 Kapazität und Leistung der Beherbergungsstätten nach Reisegebieten und Betriebsarten

#### März 2010

| Reisegebiet<br>Betriebsart          | Ankünfte       |                                |                             |                                | Übernachtungen |                                |                             |                                |
|-------------------------------------|----------------|--------------------------------|-----------------------------|--------------------------------|----------------|--------------------------------|-----------------------------|--------------------------------|
|                                     | aller<br>Gäste | Verände-<br>rung <sup>1)</sup> | aus-<br>ländischer<br>Gäste | Verände-<br>rung <sup>1)</sup> | aller<br>Gäste | Verände-<br>rung <sup>1)</sup> | aus-<br>ländischer<br>Gäste | Verände-<br>rung <sup>1)</sup> |
| <b>Eifel und Region Aachen</b>      | <b>69 254</b>  | <b>-1,6</b>                    | <b>13 675</b>               | <b>-3,6</b>                    | <b>163 579</b> | <b>+0,2</b>                    | <b>29 815</b>               | <b>-4,3</b>                    |
| Hotels                              | 32 539         | -7,8                           | 9 223                       | -8,3                           | 57 710         | -7,0                           | 17 909                      | -10,7                          |
| Gasthöfe                            | 800            | -3,8                           | 73                          | +17,7                          | 1 699          | -15,4                          | 171                         | +14,8                          |
| Pensionen                           | 436            | -4,6                           | 60                          | -46,4                          | 1 332          | +10,9                          | 112                         | -54,8                          |
| Hotels garnis                       | 15 069         | +23,5                          | 3 161                       | +5,9                           | 27 428         | +23,3                          | 7 302                       | +24,9                          |
| Erholungs-, Ferien-, Schulungsheime | 9 525          | -2,5                           | 67                          | -30,9                          | 26 750         | +6,1                           | 174                         | -32,0                          |
| Ferienhäuser, -wohnungen, -zentren  | 586            | +9,3                           | 159                         | -3,6                           | 3 129          | +8,2                           | 1 020                       | -19,8                          |
| Hütten, Jugendherbergen u. Ä.       | 7 963          | -13,7                          | 709                         | +36,1                          | 19 336         | -8,5                           | 2 094                       | -13,0                          |
| Vorsorge- und Reha-Kliniken         | 1 201          | +12,6                          | 29                          | +61,1                          | 23 517         | -1,1                           | 626                         | +11,4                          |
| Campingplätze                       | 1 135          | +17,3                          | 194                         | +14,1                          | 2 678          | -0,8                           | 407                         | +14,0                          |
| <b>Niederrhein</b>                  | <b>136 177</b> | <b>+0,4</b>                    | <b>24 558</b>               | <b>+7,8</b>                    | <b>264 715</b> | <b>+0,2</b>                    | <b>48 366</b>               | <b>+2,5</b>                    |
| Hotels                              | 80 009         | +0,8                           | 18 186                      | +5,9                           | 136 578        | -2,0                           | 34 621                      | +1,6                           |
| Gasthöfe                            | 2 193          | -21,0                          | 319                         | +4,6                           | 4 995          | -9,4                           | 800                         | +58,7                          |
| Pensionen                           | 2 212          | -24,5                          | 162                         | +52,8                          | 5 918          | -12,1                          | 259                         | +43,9                          |
| Hotels garnis                       | 22 740         | -0,4                           | 4 000                       | -4,5                           | 43 241         | -5,2                           | 8 795                       | -10,3                          |
| Erholungs-, Ferien-, Schulungsheime | 14 089         | +3,3                           | 321                         | -23,9                          | 34 990         | +20,9                          | 694                         | -17,2                          |
| Ferienhäuser, -wohnungen, -zentren  | .              | .                              | .                           | .                              | .              | .                              | .                           | .                              |
| Hütten, Jugendherbergen u. Ä.       | 9 888          | -4,5                           | 371                         | -16,8                          | 21 262         | -4,7                           | 603                         | -53,5                          |
| Vorsorge- und Reha-Kliniken         | .              | .                              | .                           | .                              | .              | .                              | .                           | .                              |
| Campingplätze                       | 4 321          | +45,3                          | 1 196                       | x                              | 9 373          | +33,0                          | 2 490                       | +497,1                         |
| <b>Münsterland</b>                  | <b>104 210</b> | <b>-3,6</b>                    | <b>10 418</b>               | <b>+6,4</b>                    | <b>233 216</b> | <b>-</b>                       | <b>22 219</b>               | <b>+8,3</b>                    |
| Hotels                              | 60 872         | +1,9                           | 7 875                       | +3,2                           | 100 043        | +1,3                           | 15 048                      | +1,4                           |
| Gasthöfe                            | 2 175          | -5,4                           | 129                         | +25,2                          | 4 642          | -13,3                          | 279                         | +19,7                          |
| Pensionen                           | 3 066          | +9,0                           | 264                         | -22,1                          | 9 420          | +19,9                          | 938                         | -10,4                          |
| Hotels garnis                       | 11 693         | -7,6                           | 1 582                       | +15,0                          | 20 485         | -5,1                           | 3 616                       | +18,2                          |
| Erholungs-, Ferien-, Schulungsheime | 18 845         | -19,8                          | 141                         | +156,4                         | 75 665         | -1,6                           | 631                         | +193,5                         |
| Ferienhäuser, -wohnungen, -zentren  | 893            | -20,1                          | 59                          | +96,7                          | 4 352          | -11,8                          | 982                         | +65,9                          |
| Hütten, Jugendherbergen u. Ä.       | 5 325          | +8,4                           | 197                         | +35,9                          | 11 357         | +5,1                           | 471                         | +69,4                          |
| Vorsorge- und Reha-Kliniken         | .              | .                              | .                           | .                              | .              | .                              | .                           | .                              |
| Campingplätze                       | .              | .                              | .                           | .                              | .              | .                              | .                           | .                              |
| <b>Teutoburger Wald</b>             | <b>143 048</b> | <b>+2,6</b>                    | <b>15 374</b>               | <b>+4,2</b>                    | <b>500 106</b> | <b>+2,7</b>                    | <b>32 970</b>               | <b>+5,5</b>                    |
| Hotels                              | 81 983         | +1,8                           | 11 006                      | +3,6                           | 146 056        | +4,7                           | 21 980                      | -0,2                           |
| Gasthöfe                            | 2 667          | -0,2                           | 221                         | -4,3                           | 6 040          | +5,2                           | 715                         | +37,8                          |
| Pensionen                           | 6 420          | +17,4                          | 116                         | -11,5                          | 23 315         | +14,5                          | 519                         | +1,8                           |
| Hotels garnis                       | 17 285         | +1,1                           | 3 319                       | +11,9                          | 30 244         | +7,7                           | 6 087                       | +19,9                          |
| Erholungs-, Ferien-, Schulungsheime | 13 655         | +1,2                           | 91                          | -41,7                          | 35 831         | +1,1                           | 721                         | -28,0                          |
| Ferienhäuser, -wohnungen, -zentren  | 1 918          | +8,1                           | 96                          | +6,7                           | 8 107          | +12,1                          | 725                         | +53,6                          |
| Hütten, Jugendherbergen u. Ä.       | 7 027          | +12,0                          | 168                         | -45,1                          | 16 330         | +25,7                          | 347                         | -22,0                          |
| Vorsorge- und Reha-Kliniken         | 10 618         | +3,1                           | 195                         | x                              | 230 314        | -1,1                           | 1 396                       | x                              |
| Campingplätze                       | 1 475          | -20,6                          | 162                         | -31,4                          | 3 869          | -23,0                          | 480                         | -52,1                          |
| <b>Sauerland</b>                    | <b>126 205</b> | <b>+1,6</b>                    | <b>22 402</b>               | <b>+9,7</b>                    | <b>388 415</b> | <b>+0,7</b>                    | <b>61 920</b>               | <b>+4,7</b>                    |
| Hotels                              | 56 470         | -0,4                           | 11 898                      | +0,2                           | 116 216        | -1,4                           | 27 741                      | -4,3                           |
| Gasthöfe                            | 4 961          | +9,0                           | 1 300                       | +100,9                         | 12 040         | +13,3                          | 3 544                       | +103,2                         |
| Pensionen                           | 5 185          | +4,5                           | 767                         | +33,4                          | 17 936         | +13,1                          | 1 830                       | +18,7                          |
| Hotels garnis                       | 6 927          | -7,2                           | 691                         | +26,3                          | 13 121         | -5,7                           | 1 510                       | +20,2                          |
| Erholungs-, Ferien-, Schulungsheime | 20 818         | -2,2                           | 797                         | +245,0                         | 59 793         | -7,9                           | 2 735                       | +145,5                         |
| Ferienhäuser, -wohnungen, -zentren  | 18 557         | +4,5                           | 6 536                       | +3,6                           | 68 890         | +7,4                           | 23 560                      | -1,6                           |
| Hütten, Jugendherbergen u. Ä.       | 8 115          | +11,7                          | 189                         | +94,8                          | 17 174         | +23,3                          | 383                         | +78,1                          |
| Vorsorge- und Reha-Kliniken         | 3 304          | -0,6                           | 3                           | -25,0                          | 79 307         | -3,9                           | 44                          | +41,9                          |
| Campingplätze                       | 1 868          | +99,4                          | 221                         | +75,4                          | 3 938          | +91,4                          | 573                         | +115,4                         |
| <b>Siegerland-Wittgenstein</b>      | <b>16 448</b>  | <b>-11,3</b>                   | <b>2 618</b>                | <b>+19,9</b>                   | <b>71 216</b>  | <b>-9,7</b>                    | <b>5 444</b>                | <b>+23,0</b>                   |
| Hotels                              | 10 878         | -10,8                          | 2 255                       | +22,8                          | 18 641         | -12,4                          | 4 375                       | +38,7                          |
| Gasthöfe                            | 551            | -15,6                          | 97                          | +9,0                           | 1 431          | -20,5                          | 280                         | -31,9                          |
| Pensionen                           | 537            | +0,8                           | 31                          | -26,2                          | 1 584          | -2,7                           | 112                         | -17,6                          |
| Hotels garnis                       | 884            | -24,2                          | 157                         | -0,6                           | 1 523          | -30,6                          | 301                         | -32,7                          |
| Erholungs-, Ferien-, Schulungsheime | .              | .                              | .                           | .                              | .              | .                              | .                           | .                              |
| Ferienhäuser, -wohnungen, -zentren  | .              | .                              | .                           | .                              | .              | .                              | .                           | .                              |
| Hütten, Jugendherbergen u. Ä.       | .              | .                              | .                           | .                              | .              | .                              | .                           | .                              |
| Vorsorge- und Reha-Kliniken         | .              | .                              | .                           | .                              | .              | .                              | .                           | .                              |
| Campingplätze                       | 16             | -89,4                          | 4                           | -20,0                          | 60             | -83,7                          | 24                          | +33,3                          |

Anmerkungen Seite 9

# Noch: 2.3 Kapazität und Leistung der Beherbergungsstätten nach Reisegebieten und Betriebsarten

März 2010

| Reisegebiet<br>Betriebsart           | Betriebe     |                           | Betten         |                           |                                   | Mittlere Aufenthaltsdauer <sup>3)</sup> |                     |
|--------------------------------------|--------------|---------------------------|----------------|---------------------------|-----------------------------------|---|---------------------|
|                                      | geöffnete    | Veränderung <sup>1)</sup> | angebotene     | Veränderung <sup>1)</sup> | mittlere Auslastung <sup>2)</sup> | aller Gäste                             | ausländischer Gäste |
| <b>Bergisches Land</b>               | <b>227</b>   | <b>+1,8</b>               | <b>11 499</b>  | <b>+2,4</b>               | <b>34,9</b>                       | <b>2,7</b>                              | <b>2,3</b>          |
| Hotels                               | 113          | +0,9                      | 4 936          | +6,1                      | 25,4                              | 1,8                                     | 2,3                 |
| Gasthöfe                             | 12           | +20,0                     | 174            | +19,2                     | 24,7                              | 2,6                                     | 2,3                 |
| Pensionen                            | 7            | —                         | 127            | +5,8                      | 8,7                               | 1,9                                     | 1,0                 |
| Hotels garnis                        | 27           | —                         | 1 024          | —2,1                      | 28,0                              | 1,8                                     | 2,4                 |
| Erholungs-, Ferien-, Schulungsheime  | 35           | —5,4                      | 2 877          | —2,2                      | 31,3                              | 2,4                                     | 3,6                 |
| Ferienhäuser, -wohnungen, -zentren   | 8            | +100,0                    | 123            | +59,7                     | 13,3                              | 3,2                                     | 3,5                 |
| Hütten, Jugendherbergen u. Ä.        | 11           | —                         | 1 016          | —0,4                      | 34,6                              | 2,3                                     | 1,6                 |
| Vorsorge- und Reha-Kliniken          | 7            | —                         | 1 222          | —0,3                      | 94,4                              | 22,7                                    | —                   |
| Campingplätze                        | 7            | —12,5                     | .              | .                         | .                                 | 2,8                                     | 4,0                 |
| <b>Bonn und Rhein-Sieg-Kreis</b>     | <b>263</b>   | <b>+1,9</b>               | <b>16 128</b>  | <b>+0,2</b>               | <b>36,2</b>                       | <b>2,0</b>                              | <b>2,4</b>          |
| Hotels                               | 117          | +2,6                      | 8 993          | +0,4                      | 32,8                              | 1,8                                     | 2,3                 |
| Gasthöfe                             | 29           | —                         | 506            | —4,3                      | .                                 | .                                       | .                   |
| Pensionen                            | 7            | +75,0                     | 158            | +107,9                    | 46,5                              | 4,2                                     | 10,0                |
| Hotels garnis                        | 71           | —                         | 3 147          | +2,3                      | 39,3                              | 1,9                                     | 2,5                 |
| Erholungs-, Ferien-, Schulungsheime  | 23           | —14,8                     | 2 594          | —5,7                      | 47,4                              | 3,0                                     | 4,3                 |
| Ferienhäuser, -wohnungen, -zentren   | 4            | +33,3                     | 56             | +43,6                     | 14,1                              | 8,7                                     | —                   |
| Hütten, Jugendherbergen u. Ä.        | 3            | —                         | 584            | —                         | 38,5                              | 2,2                                     | 3,7                 |
| Vorsorge- und Reha-Kliniken          | 1            | —                         | 90             | —                         | .                                 | .                                       | .                   |
| Campingplätze                        | 8            | +33,3                     | .              | .                         | .                                 | 1,9                                     | 1,4                 |
| <b>Köln und Region</b>               | <b>369</b>   | <b>+3,4</b>               | <b>32 768</b>  | <b>+2,2</b>               | <b>41,5</b>                       | <b>1,9</b>                              | <b>2,1</b>          |
| Hotels                               | 131          | —2,2                      | 18 272         | +0,8                      | 40,4                              | 1,7                                     | 2,1                 |
| Gasthöfe                             | 24           | +26,3                     | 362            | +23,5                     | 17,7                              | 2,1                                     | 2,2                 |
| Pensionen                            | 10           | +25,0                     | 256            | +14,8                     | .                                 | .                                       | .                   |
| Hotels garnis                        | 182          | +1,7                      | 10 606         | —0,9                      | 40,4                              | 1,7                                     | 1,9                 |
| Erholungs-, Ferien-, Schulungsheime  | 8            | +33,3                     | 1 829          | +26,3                     | .                                 | .                                       | .                   |
| Ferienhäuser, -wohnungen, -zentren   | 2            | +100,0                    | 41             | +64,0                     | .                                 | .                                       | .                   |
| Hütten, Jugendherbergen u. Ä.        | 7            | +16,7                     | 1 228          | —0,1                      | .                                 | .                                       | .                   |
| Vorsorge- und Reha-Kliniken          | 1            | x                         | 174            | x                         | .                                 | .                                       | .                   |
| Campingplätze                        | 4            | —                         | .              | .                         | .                                 | .                                       | .                   |
| <b>Düsseldorf und Kreis Mettmann</b> | <b>320</b>   | <b>—1,2</b>               | <b>29 553</b>  | <b>+2,3</b>               | <b>42,7</b>                       | <b>1,7</b>                              | <b>1,8</b>          |
| Hotels                               | 119          | —3,3                      | 17 897         | +3,7                      | 42,7                              | 1,5                                     | 1,7                 |
| Gasthöfe                             | 6            | —14,3                     | 80             | —16,7                     | .                                 | .                                       | .                   |
| Pensionen                            | 7            | —                         | 116            | —                         | .                                 | .                                       | .                   |
| Hotels garnis                        | 177          | +1,1                      | 10 192         | +0,5                      | 43,1                              | 1,9                                     | 2,1                 |
| Erholungs-, Ferien-, Schulungsheime  | 3            | —25,0                     | 474            | +1,9                      | 37,8                              | 2,8                                     | —                   |
| Ferienhäuser, -wohnungen, -zentren   | 2            | —                         | 23             | —                         | .                                 | .                                       | .                   |
| Hütten, Jugendherbergen u. Ä.        | 5            | —                         | 771            | —2,3                      | .                                 | .                                       | .                   |
| Vorsorge- und Reha-Kliniken          | —            | —                         | —              | —                         | —                                 | —                                       | —                   |
| Campingplätze                        | 1            | —                         | .              | .                         | .                                 | .                                       | .                   |
| <b>Ruhrgebiet</b>                    | <b>554</b>   | <b>—</b>                  | <b>35 858</b>  | <b>+3,0</b>               | <b>38,5</b>                       | <b>1,9</b>                              | <b>1,9</b>          |
| Hotels                               | 275          | —0,7                      | 20 312         | +2,6                      | 37,0                              | 1,6                                     | 2,0                 |
| Gasthöfe                             | 38           | —2,6                      | 628            | —1,9                      | 19,5                              | 2,3                                     | 1,7                 |
| Pensionen                            | 11           | +10,0                     | 254            | +10,4                     | 25,4                              | 2,6                                     | 4,0                 |
| Hotels garnis                        | 143          | +2,1                      | 8 115          | +6,1                      | 38,1                              | 1,7                                     | 1,8                 |
| Erholungs-, Ferien-, Schulungsheime  | 32           | —                         | 3 327          | —0,1                      | 41,4                              | 2,6                                     | 3,2                 |
| Ferienhäuser, -wohnungen, -zentren   | 6            | —14,3                     | 98             | —26,9                     | 31,2                              | 4,2                                     | 3,5                 |
| Hütten, Jugendherbergen u. Ä.        | 29           | —                         | 2 117          | +2,8                      | 29,8                              | 2,1                                     | 2,8                 |
| Vorsorge- und Reha-Kliniken          | 4            | —                         | 1 007          | +3,4                      | 95,8                              | 26,7                                    | —                   |
| Campingplätze                        | 16           | —                         | .              | .                         | .                                 | 1,5                                     | 1,0                 |
| <b>Bergisches Städtedreieck</b>      | <b>84</b>    | <b>—3,4</b>               | <b>5 121</b>   | <b>—1,3</b>               | <b>32,6</b>                       | <b>2,1</b>                              | <b>2,0</b>          |
| Hotels                               | 46           | —6,1                      | 2 736          | —4,3                      | 29,3                              | 1,7                                     | 2,0                 |
| Gasthöfe                             | 3            | —                         | 34             | —                         | 17,7                              | 3,0                                     | 8,5                 |
| Pensionen                            | —            | —                         | —              | —                         | —                                 | —                                       | —                   |
| Hotels garnis                        | 20           | +5,3                      | 1 128          | +6,7                      | 32,0                              | 1,8                                     | 1,9                 |
| Erholungs-, Ferien-, Schulungsheime  | 6            | —14,3                     | 504            | —4,4                      | 34,9                              | 3,4                                     | 1,1                 |
| Ferienhäuser, -wohnungen, -zentren   | —            | —                         | —              | —                         | —                                 | —                                       | —                   |
| Hütten, Jugendherbergen u. Ä.        | 7            | —                         | 508            | +1,2                      | 25,2                              | 1,9                                     | 2,9                 |
| Vorsorge- und Reha-Kliniken          | 1            | —                         | 211            | —                         | .                                 | .                                       | .                   |
| Campingplätze                        | 1            | —                         | .              | .                         | .                                 | .                                       | .                   |
| <b>Nordrhein-Westfalen</b>           | <b>5 237</b> | <b>+1,3</b>               | <b>286 180</b> | <b>+1,6</b>               | <b>36,1</b>                       | <b>2,2</b>                              | <b>2,1</b>          |
| Hotels                               | 2 199        | +0,1                      | 139 196        | +1,7                      | 33,1                              | 1,7                                     | 2,0                 |
| Gasthöfe                             | 488          | —                         | 7 938          | —1,0                      | 16,5                              | 2,3                                     | 2,7                 |
| Pensionen                            | 455          | +3,4                      | 9 818          | +2,4                      | 23,3                              | 3,4                                     | 4,4                 |
| Hotels garnis                        | 951          | +1,7                      | 48 456         | +2,5                      | 37,3                              | 1,8                                     | 2,0                 |
| Erholungs-, Ferien-, Schulungsheime  | 349          | —2,5                      | 33 002         | +2,2                      | 37,8                              | 3,1                                     | 4,1                 |
| Ferienhäuser, -wohnungen, -zentren   | 289          | +6,6                      | 13 132         | +0,9                      | 21,8                              | 3,8                                     | 3,8                 |
| Hütten, Jugendherbergen u. Ä.        | 211          | +1,4                      | 17 151         | +1,1                      | 30,1                              | 2,2                                     | 2,3                 |
| Vorsorge- und Reha-Kliniken          | 90           | —2,2                      | 17 487         | —0,6                      | 85,3                              | 22,9                                    | 9,1                 |
| Campingplätze                        | 205          | +12,0                     | .              | .                         | .                                 | 2,1                                     | 2,0                 |

Anmerkungen Seite 9



# Noch: 2.3 Kapazität und Leistung der Beherbergungsstätten nach Reisegebieten und Betriebsarten

## März 2010

| Reisegebiet<br>Betriebsart           | Ankünfte         |                                |                             |                                | Übernachtungen   |                                |                             |                                |
|--------------------------------------|------------------|--------------------------------|-----------------------------|--------------------------------|------------------|--------------------------------|-----------------------------|--------------------------------|
|                                      | aller<br>Gäste   | Verände-<br>rung <sup>1)</sup> | aus-<br>ländischer<br>Gäste | Verände-<br>rung <sup>1)</sup> | aller<br>Gäste   | Verände-<br>rung <sup>1)</sup> | aus-<br>ländischer<br>Gäste | Verände-<br>rung <sup>1)</sup> |
| <b>Bergisches Land</b>               | <b>45 359</b>    | <b>-10,3</b>                   | <b>4 562</b>                | <b>-16,2</b>                   | <b>124 424</b>   | <b>-5,2</b>                    | <b>10 628</b>               | <b>-7,3</b>                    |
| Hotels                               | 21 812           | -12,4                          | 3 662                       | -14,7                          | 38 869           | -7,9                           | 8 440                       | +0,8                           |
| Gasthöfe                             | 519              | +71,9                          | 25                          | -51,9                          | 1 331            | +88,8                          | 57                          | -32,1                          |
| Pensionen                            | 184              | +4,0                           | 39                          | x                              | 343              | -40,9                          | 39                          | +178,6                         |
| Hotels garnis                        | 4 989            | -6,1                           | 484                         | -28,6                          | 8 824            | -12,9                          | 1 156                       | -31,9                          |
| Erholungs-, Ferien-, Schulungsheime  | 11 462           | -14,7                          | 178                         | -34,6                          | 27 877           | -7,6                           | 645                         | -22,9                          |
| Ferienhäuser, -wohnungen, -zentren   | 158              | -15,1                          | 2                           | -81,8                          | 507              | +8,8                           | 7                           | -75,0                          |
| Hütten, Jugendherbergen u. Ä.        | 4 649            | -2,1                           | 170                         | +28,8                          | 10 888           | +11,1                          | 276                         | -34,4                          |
| Vorsorge- und Reha-Kliniken          | 1 572            | +10,5                          | —                           | —                              | 35 746           | -3,5                           | —                           | —                              |
| Campingplätze                        | 14               | -81,8                          | 2                           | -50,0                          | 39               | -78,2                          | 8                           | +100,0                         |
| <b>Bonn und Rhein-Sieg-Kreis</b>     | <b>89 613</b>    | <b>-6,1</b>                    | <b>11 776</b>               | <b>-13,5</b>                   | <b>181 555</b>   | <b>-7,5</b>                    | <b>28 634</b>               | <b>-17,1</b>                   |
| Hotels                               | 51 940           | -6,2                           | 8 174                       | -12,1                          | 91 444           | -9,5                           | 18 681                      | -14,0                          |
| Gasthöfe                             | .                | .                              | .                           | .                              | .                | .                              | .                           | .                              |
| Pensionen                            | 537              | +21,2                          | 6                           | -45,5                          | 2 278            | +90,8                          | 60                          | -23,1                          |
| Hotels garnis                        | 20 145           | +5,6                           | 2 811                       | -16,6                          | 38 377           | -1,8                           | 6 928                       | -31,5                          |
| Erholungs-, Ferien-, Schulungsheime  | 12 776           | -19,3                          | 307                         | -4,1                           | 38 114           | -11,8                          | 1 316                       | +16,9                          |
| Ferienhäuser, -wohnungen, -zentren   | 28               | +27,3                          | —                           | -100,0                         | 244              | +78,1                          | —                           | -100,0                         |
| Hütten, Jugendherbergen u. Ä.        | 3 142            | -14,5                          | 413                         | -23,4                          | 6 972            | -2,1                           | 1 518                       | +18,3                          |
| Vorsorge- und Reha-Kliniken          | .                | .                              | .                           | .                              | .                | .                              | .                           | .                              |
| Campingplätze                        | 273              | +245,6                         | 14                          | +100,0                         | 512              | +113,3                         | 19                          | -57,8                          |
| <b>Köln und Region</b>               | <b>221 754</b>   | <b>+2,1</b>                    | <b>53 636</b>               | <b>-8,6</b>                    | <b>417 670</b>   | <b>-4,9</b>                    | <b>112 130</b>              | <b>-14,3</b>                   |
| Hotels                               | 129 543          | +6,1                           | 32 755                      | -5,9                           | 224 444          | -1,5                           | 67 675                      | -10,1                          |
| Gasthöfe                             | 936              | +1,4                           | 125                         | -21,9                          | 1 986            | -6,5                           | 272                         | -40,7                          |
| Pensionen                            | .                | .                              | .                           | .                              | .                | .                              | .                           | .                              |
| Hotels garnis                        | 77 111           | -0,4                           | 17 987                      | -8,9                           | 132 718          | -10,0                          | 34 121                      | -20,7                          |
| Erholungs-, Ferien-, Schulungsheime  | .                | .                              | .                           | .                              | .                | .                              | .                           | .                              |
| Ferienhäuser, -wohnungen, -zentren   | .                | .                              | .                           | .                              | .                | .                              | .                           | .                              |
| Hütten, Jugendherbergen u. Ä.        | .                | .                              | .                           | .                              | .                | .                              | .                           | .                              |
| Vorsorge- und Reha-Kliniken          | .                | .                              | .                           | .                              | .                | .                              | .                           | .                              |
| Campingplätze                        | .                | .                              | .                           | .                              | .                | .                              | .                           | .                              |
| <b>Düsseldorf und Kreis Mettmann</b> | <b>234 692</b>   | <b>+6,2</b>                    | <b>70 495</b>               | <b>+7,9</b>                    | <b>390 954</b>   | <b>+2,1</b>                    | <b>129 060</b>              | <b>+2,5</b>                    |
| Hotels                               | 153 469          | +11,9                          | 48 772                      | +10,1                          | 237 089          | +6,9                           | 84 171                      | +5,4                           |
| Gasthöfe                             | .                | .                              | .                           | .                              | .                | .                              | .                           | .                              |
| Pensionen                            | .                | .                              | .                           | .                              | .                | .                              | .                           | .                              |
| Hotels garnis                        | 72 977           | -3,9                           | 20 578                      | +2,8                           | 135 628          | -5,9                           | 42 769                      | -2,7                           |
| Erholungs-, Ferien-, Schulungsheime  | 2 003            | -11,4                          | —                           | -100,0                         | 5 550            | +8,8                           | —                           | -100,0                         |
| Ferienhäuser, -wohnungen, -zentren   | .                | .                              | .                           | .                              | .                | .                              | .                           | .                              |
| Hütten, Jugendherbergen u. Ä.        | .                | .                              | .                           | .                              | .                | .                              | .                           | .                              |
| Vorsorge- und Reha-Kliniken          | —                | —                              | —                           | —                              | —                | —                              | —                           | —                              |
| Campingplätze                        | .                | .                              | .                           | .                              | .                | .                              | .                           | .                              |
| <b>Ruhrgebiet</b>                    | <b>232 306</b>   | <b>+2,0</b>                    | <b>31 368</b>               | <b>+4,0</b>                    | <b>432 597</b>   | <b>-1,0</b>                    | <b>60 370</b>               | <b>-1,0</b>                    |
| Hotels                               | 142 922          | +1,2                           | 20 820                      | +1,3                           | 232 739          | -2,8                           | 41 120                      | -1,3                           |
| Gasthöfe                             | 1 617            | -4,5                           | 69                          | -2,8                           | 3 797            | -8,4                           | 116                         | -39,6                          |
| Pensionen                            | 682              | +21,6                          | 1                           | -91,7                          | 1 802            | -6,3                           | 4                           | -98,5                          |
| Hotels garnis                        | 56 760           | -1,2                           | 9 405                       | +8,2                           | 95 822           | -2,8                           | 16 634                      | +0,3                           |
| Erholungs-, Ferien-, Schulungsheime  | 16 174           | +0,9                           | 293                         | +75,4                          | 42 677           | -1,5                           | 952                         | +271,9                         |
| Ferienhäuser, -wohnungen, -zentren   | 228              | -12,3                          | 4                           | —                              | 948              | -13,4                          | 14                          | +16,7                          |
| Hütten, Jugendherbergen u. Ä.        | 9 197            | +11,7                          | 411                         | -18,8                          | 19 563           | +18,0                          | 1 152                       | -29,5                          |
| Vorsorge- und Reha-Kliniken          | 1 121            | +1,8                           | —                           | —                              | 29 920           | +0,6                           | —                           | —                              |
| Campingplätze                        | 3 605            | +200,9                         | 365                         | +157,0                         | 5 329            | +152,4                         | 378                         | -8,7                           |
| <b>Bergisches Städtedreieck</b>      | <b>24 767</b>    | <b>-7,6</b>                    | <b>3 815</b>                | <b>-20,8</b>                   | <b>51 837</b>    | <b>-10,9</b>                   | <b>7 695</b>                | <b>-22,2</b>                   |
| Hotels                               | 14 469           | -6,3                           | 2 548                       | -12,6                          | 24 871           | -11,4                          | 5 199                       | -19,9                          |
| Gasthöfe                             | 63               | +5,0                           | 6                           | +100,0                         | 187              | +53,3                          | 51                          | x                              |
| Pensionen                            | —                | —                              | —                           | —                              | —                | —                              | —                           | —                              |
| Hotels garnis                        | 6 179            | -6,7                           | 1 204                       | -30,2                          | 11 195           | -11,8                          | 2 326                       | -25,2                          |
| Erholungs-, Ferien-, Schulungsheime  | 1 621            | -5,8                           | 17                          | -73,0                          | 5 457            | -0,9                           | 19                          | -84,0                          |
| Ferienhäuser, -wohnungen, -zentren   | —                | —                              | —                           | —                              | —                | —                              | —                           | —                              |
| Hütten, Jugendherbergen u. Ä.        | 2 052            | -24,1                          | 31                          | -72,6                          | 3 976            | -30,5                          | 91                          | -44,2                          |
| Vorsorge- und Reha-Kliniken          | .                | .                              | .                           | .                              | .                | .                              | .                           | .                              |
| Campingplätze                        | .                | .                              | .                           | .                              | .                | .                              | .                           | .                              |
| <b>Nordrhein-Westfalen</b>           | <b>1 443 833</b> | <b>+0,6</b>                    | <b>264 697</b>              | <b>+1,0</b>                    | <b>3 220 284</b> | <b>-1,1</b>                    | <b>549 251</b>              | <b>-3,2</b>                    |
| Hotels                               | 836 906          | +2,0                           | 177 174                     | +1,0                           | 1 424 700        | -1,0                           | 346 960                     | -2,7                           |
| Gasthöfe                             | 17 393           | -3,2                           | 2 433                       | +35,0                          | 40 307           | -1,4                           | 6 488                       | +42,9                          |
| Pensionen                            | 20 214           | +3,9                           | 1 673                       | +7,5                           | 69 539           | +12,2                          | 7 301                       | +16,8                          |
| Hotels garnis                        | 312 759          | -0,8                           | 65 379                      | -1,6                           | 558 606          | -4,6                           | 131 545                     | -8,6                           |
| Erholungs-, Ferien-, Schulungsheime  | 125 652          | -7,6                           | 2 316                       | +19,8                          | 386 357          | -3,0                           | 9 453                       | -2,5                           |
| Ferienhäuser, -wohnungen, -zentren   | 23 259           | +3,7                           | 6 927                       | +4,6                           | 88 858           | +4,7                           | 26 494                      | +0,3                           |
| Hütten, Jugendherbergen u. Ä.        | 73 050           | -2,5                           | 6 199                       | -16,2                          | 159 784          | +3,6                           | 14 220                      | -12,1                          |
| Vorsorge- und Reha-Kliniken          | 20 164           | +2,7                           | 227                         | +497,4                         | 462 207          | -1,3                           | 2 066                       | +154,4                         |
| Campingplätze                        | 14 436           | +51,3                          | 2 369                       | +140,8                         | 29 926           | +27,7                          | 4 724                       | +64,2                          |

Anmerkungen Seite 9

## 2.4 Leistung der Beherbergungsstätten nach Reisegebieten und Herkunftsländern

März 2010

| Reisegebiet<br>Herkunftsland (ständiger Wohnsitz) | Ankünfte       |                                | Übernachtungen |                                |                      | Mittlere<br>Aufenthalts-<br>dauer <sup>3)</sup> |
|---|----------------|--------------------------------|----------------|--------------------------------|----------------------|---|
|   | aller<br>Gäste | Verän-<br>derung <sup>1)</sup> | aller<br>Gäste | Verän-<br>derung <sup>1)</sup> | Anteil <sup>2)</sup> |   |
| <b>Eifel und Region Aachen</b>                    | <b>69 254</b>  | <b>-1,6</b>                    | <b>163 579</b> | <b>+0,2</b>                    | <b>100</b>           | <b>2,4</b>                                      |
| <b>Bundesrepublik Deutschland</b>                 | <b>55 579</b>  | <b>-1,1</b>                    | <b>133 764</b> | <b>+1,3</b>                    | <b>81,8</b>          | <b>2,4</b>                                      |
| <b>Ausland</b>                                    | <b>13 675</b>  | <b>-3,6</b>                    | <b>29 815</b>  | <b>-4,3</b>                    | <b>18,2</b>          | <b>2,2</b>                                      |
| <b>Europa</b>                                     | <b>11 433</b>  | <b>-4,1</b>                    | <b>23 033</b>  | <b>-7,2</b>                    | <b>77,3</b>          | <b>2,0</b>                                      |
| EU-Länder   | 10 339         | -4,1                           | 20 475         | -5,9                           | 68,7                 | 2,0   |
| Belgien   | 2 712          | +0,6                           | 5 426          | +4,9                           | 18,2                 | 2,0   |
| Bulgarien   | 139            | +120,6                         | 299            | +228,6                         | 1,0                  | 2,2   |
| Dänemark  | 202            | +85,3                          | 289            | +49,7                          | 1,0                  | 1,4   |
| Estland   | 8              | -33,3                          | 34             | +126,7                         | 0,1                  | 4,3   |
| Finnland  | 141            | +33,0                          | 287            | +56,0                          | 1,0                  | 2,0   |
| Frankreich  | 885            | -22,8                          | 1 383          | -30,7                          | 4,6                  | 1,6   |
| Griechenland                                      | 122            | +71,8                          | 237            | +6,3                           | 0,8                  | 1,9   |
| Irland, Republik                                  | 195            | +298,0                         | 354            | +174,4                         | 1,2                  | 1,8   |
| Italien   | 406            | -9,0                           | 878            | -3,3                           | 2,9                  | 2,2   |
| Lettland  | 16             | -59,0                          | 27             | -41,3                          | 0,1                  | 1,7   |
| Litauen   | 6              | -78,6                          | 22             | -38,9                          | 0,1                  | 3,7   |
| Luxemburg   | 200            | +65,3                          | 296            | +47,3                          | 1,0                  | 1,5   |
| Malta   | —              | —                              | —              | —                              | —                    | —   |
| Niederlande                                       | 2 495          | -19,6                          | 4 743          | -21,0                          | 15,9                 | 1,9   |
| Österreich  | 395            | +11,0                          | 720            | -16,1                          | 2,4                  | 1,8   |
| Polen   | 418            | +38,0                          | 1 248          | +37,1                          | 4,2                  | 3,0   |
| Portugal  | 53             | +1,9                           | 93             | -11,4                          | 0,3                  | 1,8   |
| Rumänien  | 80             | -21,6                          | 129            | -61,9                          | 0,4                  | 1,6   |
| Schweden  | 207            | -26,1                          | 430            | -1,1                           | 1,4                  | 2,1   |
| Slowakische Republik                              | 29             | -17,1                          | 53             | +6,0                           | 0,2                  | 1,8   |
| Slowenien   | 58             | +34,9                          | 171            | +41,3                          | 0,6                  | 2,9   |
| Spanien   | 293            | +33,8                          | 732            | +77,7                          | 2,5                  | 2,5   |
| Tschechische Republik                             | 90             | -54,1                          | 211            | -68,2                          | 0,7                  | 2,3   |
| Ungarn  | 93             | -18,4                          | 277            | -45,8                          | 0,9                  | 3,0   |
| Vereinigtes Königreich                            | 1 088          | +0,2                           | 2 128          | -1,1                           | 7,1                  | 2,0   |
| Zypern  | 8              | x                              | 8              | +300,0                         | —                    | 1,0   |
| Island  | 2              | -60,0                          | 3              | -50,0                          | —                    | 1,5   |
| Norwegen  | 47             | -27,7                          | 93             | -12,3                          | 0,3                  | 2,0   |
| Russland  | 329            | +40,6                          | 911            | -23,4                          | 3,1                  | 2,8   |
| Schweiz   | 484            | -9,5                           | 949            | +3,8                           | 3,2                  | 2,0   |
| Ukraine   | 19             | -68,3                          | 36             | -81,6                          | 0,1                  | 1,9   |
| Türkei  | 88             | +2,3                           | 210            | +11,7                          | 0,7                  | 2,4   |
| sonstige europäische Länder                       | 125            | -22,8                          | 356            | -23,3                          | 1,2                  | 2,8   |
| <b>Afrika</b>                                     | <b>84</b>      | <b>-23,6</b>                   | <b>862</b>     | <b>+192,2</b>                  | <b>2,9</b>           | <b>10,3</b>                                     |
| Republik Südafrika                                | 27             | —                              | 82             | -16,3                          | 0,3                  | 3,0   |
| sonstige afrikanische Länder                      | 57             | -31,3                          | 780            | +295,9                         | 2,6                  | 13,7  |
| <b>Asien</b>                                      | <b>840</b>     | <b>+2,6</b>                    | <b>2 687</b>   | <b>+2,8</b>                    | <b>9,0</b>           | <b>3,2</b>                                      |
| Arabische Golfstaaten                             | 189            | +114,8                         | 509            | +14,6                          | 1,7                  | 2,7   |
| Volksrepublik China und Hongkong                  | 249            | +9,2                           | 757            | +30,5                          | 2,5                  | 3,0   |
| Indien  | 57             | +35,7                          | 419            | +205,8                         | 1,4                  | 7,4   |
| Israel  | 41             | -39,7                          | 81             | -75,8                          | 0,3                  | 2,0   |
| Japan   | 147            | -2,6                           | 375            | +15,7                          | 1,3                  | 2,6   |
| Südkorea  | 41             | +20,6                          | 96             | +28,0                          | 0,3                  | 2,3   |
| Taiwan  | 41             | -32,8                          | 127            | -45,0                          | 0,4                  | 3,1   |
| sonstige asiatische Länder                        | 75             | -49,0                          | 323            | -33,7                          | 1,1                  | 4,3   |
| <b>Amerika</b>                                    | <b>672</b>     | <b>-9,8</b>                    | <b>1 803</b>   | <b>-15,9</b>                   | <b>6,0</b>           | <b>2,7</b>                                      |
| Kanada  | 72             | +12,5                          | 307            | +90,7                          | 1,0                  | 4,3   |
| USA   | 482            | -15,9                          | 1 136          | -33,2                          | 3,8                  | 2,4   |
| Mittelamerika und Karibik                         | 32             | +18,5                          | 87             | +35,9                          | 0,3                  | 2,7   |
| Brasilien   | 49             | -7,5                           | 156            | -6,0                           | 0,5                  | 3,2   |
| sonstige südamerikanische Länder                  | 37             | +32,1                          | 117            | +120,8                         | 0,4                  | 3,2   |
| <b>Australien</b>                                 | <b>23</b>      | <b>-41,0</b>                   | <b>69</b>      | <b>-19,8</b>                   | <b>0,2</b>           | <b>3,0</b>                                      |
| <b>Neuseeland und Ozeanien</b>                    | <b>4</b>       | <b>-20,0</b>                   | <b>8</b>       | <b>-11,1</b>                   | <b>—</b>             | <b>2,0</b>                                      |
| <b>Ohne Angabe</b>                                | <b>619</b>     | <b>+12,8</b>                   | <b>1 353</b>   | <b>+14,6</b>                   | <b>4,5</b>           | <b>2,2</b>                                      |

1) Veränderung gegenüber dem Vorjahresmonat in % – 2) Bei Übernachtungen von Gästen aus der Bundesrepublik Deutschland und dem Ausland: Anteil an allen Übernachtungen im Bundesgebiet; sonst: Anteil an allen Übernachtungen am Ausland zusammen. – 3) mittlere Aufenthaltsdauer in Tagen = Übernachtungen / Ankünfte



# Noch: 2.4 Leistung der Beherbergungsstätten nach Reisegebieten und Herkunftsländern

März 2010

| Reisegebiet<br>Herkunftsland (ständiger Wohnsitz) | Ankünfte       |                                | Übernachtungen |                                |                      | Mittlere<br>Aufenthalts-<br>dauer <sup>3)</sup> |
|---|----------------|--------------------------------|----------------|--------------------------------|----------------------|---|
|   | aller<br>Gäste | Verän-<br>derung <sup>1)</sup> | aller<br>Gäste | Verän-<br>derung <sup>1)</sup> | Anteil <sup>2)</sup> |   |
| <b>Niederrhein</b>                                | <b>136 177</b> | <b>+0,4</b>                    | <b>264 715</b> | <b>+0,2</b>                    | <b>100</b>           | <b>1,9</b>                                      |
| <b>Bundesrepublik Deutschland</b>                 | <b>111 619</b> | <b>-1,1</b>                    | <b>216 349</b> | <b>-0,3</b>                    | <b>81,7</b>          | <b>1,9</b>                                      |
| <b>Ausland</b>                                    | <b>24 558</b>  | <b>+7,8</b>                    | <b>48 366</b>  | <b>+2,5</b>                    | <b>18,3</b>          | <b>2,0</b>                                      |
| <b>Europa</b>                                     | <b>19 884</b>  | <b>+6,4</b>                    | <b>37 110</b>  | <b>+1,6</b>                    | <b>76,7</b>          | <b>1,9</b>                                      |
| EU-Länder   | 17 700         | +4,5                           | 32 809         | +0,9                           | 67,8                 | 1,9   |
| Belgien   | 1 365          | +52,0                          | 2 166          | +39,3                          | 4,5                  | 1,6   |
| Bulgarien   | 95             | +179,4                         | 242            | +317,2                         | 0,5                  | 2,5   |
| Dänemark  | 317            | +15,3                          | 591            | +15,9                          | 1,2                  | 1,9   |
| Estland   | 16             | +77,8                          | 24             | +60,0                          | —                    | 1,5   |
| Finnland  | 165            | +55,7                          | 265            | +46,4                          | 0,5                  | 1,6   |
| Frankreich  | 1 554          | +14,3                          | 2 807          | +10,3                          | 5,8                  | 1,8   |
| Griechenland                                      | 106            | -36,1                          | 232            | -44,4                          | 0,5                  | 2,2   |
| Irland, Republik                                  | 66             | -28,3                          | 163            | -0,6                           | 0,3                  | 2,5   |
| Italien   | 988            | -3,3                           | 1 943          | -17,2                          | 4,0                  | 2,0   |
| Lettland  | 28             | +40,0                          | 51             | +41,7                          | 0,1                  | 1,8   |
| Litauen   | 26             | -53,6                          | 41             | -54,4                          | 0,1                  | 1,6   |
| Luxemburg   | 108            | +4,9                           | 151            | -5,6                           | 0,3                  | 1,4   |
| Malta   | 3              | +50,0                          | 6              | +200,0                         | —                    | 2,0   |
| Niederlande                                       | 7 497          | -3,9                           | 12 656         | -5,1                           | 26,2                 | 1,7   |
| Österreich  | 854            | +6,5                           | 2 034          | +22,3                          | 4,2                  | 2,4   |
| Polen   | 636            | +16,5                          | 1 585          | +1,5                           | 3,3                  | 2,5   |
| Portugal  | 111            | -11,9                          | 213            | -12,7                          | 0,4                  | 1,9   |
| Rumänien  | 160            | +3,9                           | 266            | -10,7                          | 0,5                  | 1,7   |
| Schweden  | 399            | +19,8                          | 621            | +8,8                           | 1,3                  | 1,6   |
| Slowakische Republik                              | 74             | +48,0                          | 196            | +104,2                         | 0,4                  | 2,6   |
| Slowenien   | 100            | +23,5                          | 250            | +16,8                          | 0,5                  | 2,5   |
| Spanien   | 749            | +23,0                          | 1 429          | +11,3                          | 3,0                  | 1,9   |
| Tschechische Republik                             | 265            | +15,2                          | 609            | +11,9                          | 1,3                  | 2,3   |
| Ungarn  | 170            | +60,4                          | 806            | +103,0                         | 1,7                  | 4,7   |
| Vereinigtes Königreich                            | 1 845          | -5,2                           | 3 451          | -18,2                          | 7,1                  | 1,9   |
| Zypern  | 3              | -25,0                          | 11             | —                              | —                    | 3,7   |
| Island  | 114            | +20,0                          | 157            | -27,0                          | 0,3                  | 1,4   |
| Norwegen  | 200            | +11,1                          | 336            | -26,2                          | 0,7                  | 1,7   |
| Russland  | 308            | +5,8                           | 857            | +10,0                          | 1,8                  | 2,8   |
| Schweiz   | 851            | +17,1                          | 1 602          | +0,8                           | 3,3                  | 1,9   |
| Ukraine   | 49             | +88,5                          | 86             | +68,6                          | 0,2                  | 1,8   |
| Türkei  | 384            | +43,8                          | 798            | +35,9                          | 1,6                  | 2,1   |
| sonstige europäische Länder                       | 278            | +74,8                          | 465            | +41,8                          | 1,0                  | 1,7   |
| <b>Afrika</b>                                     | <b>133</b>     | <b>+52,9</b>                   | <b>286</b>     | <b>-9,8</b>                    | <b>0,6</b>           | <b>2,2</b>                                      |
| Republik Südafrika                                | 62             | +17,0                          | 101            | -57,2                          | 0,2                  | 1,6   |
| sonstige afrikanische Länder                      | 71             | +108,8                         | 185            | +128,4                         | 0,4                  | 2,6   |
| <b>Asien</b>                                      | <b>942</b>     | <b>-24,3</b>                   | <b>3 088</b>   | <b>-18,6</b>                   | <b>6,4</b>           | <b>3,3</b>                                      |
| Arabische Golfstaaten                             | 51             | -74,0                          | 125            | -75,6                          | 0,3                  | 2,5   |
| Volksrepublik China und Hongkong                  | 424            | -17,0                          | 1 628          | -0,6                           | 3,4                  | 3,8   |
| Indien  | 93             | +24,0                          | 321            | +21,6                          | 0,7                  | 3,5   |
| Israel  | 49             | -26,9                          | 128            | -37,3                          | 0,3                  | 2,6   |
| Japan   | 109            | -35,9                          | 372            | -41,1                          | 0,8                  | 3,4   |
| Südkorea  | 50             | -9,1                           | 123            | -35,6                          | 0,3                  | 2,5   |
| Taiwan  | 26             | -51,9                          | 48             | -32,4                          | 0,1                  | 1,8   |
| sonstige asiatische Länder                        | 140            | +20,7                          | 343            | +22,5                          | 0,7                  | 2,5   |
| <b>Amerika</b>                                    | <b>1 099</b>   | <b>-11,3</b>                   | <b>2 565</b>   | <b>-21,1</b>                   | <b>5,3</b>           | <b>2,3</b>                                      |
| Kanada  | 141            | +85,5                          | 413            | +126,9                         | 0,9                  | 2,9   |
| USA   | 841            | -20,1                          | 1 916          | -26,4                          | 4,0                  | 2,3   |
| Mittelamerika und Karibik                         | 14             | +40,0                          | 45             | +114,3                         | 0,1                  | 3,2   |
| Brasilien   | 33             | -52,2                          | 78             | -74,9                          | 0,2                  | 2,4   |
| sonstige südamerikanische Länder                  | 70             | +118,8                         | 113            | -16,9                          | 0,2                  | 1,6   |
| <b>Australien</b>                                 | <b>48</b>      | <b>+41,2</b>                   | <b>168</b>     | <b>+20,9</b>                   | <b>0,3</b>           | <b>3,5</b>                                      |
| <b>Neuseeland und Ozeanien</b>                    | <b>10</b>      | <b>+100,0</b>                  | <b>24</b>      | <b>+50,0</b>                   | <b>—</b>             | <b>2,4</b>                                      |
| <b>Ohne Angabe</b>                                | <b>2 442</b>   | <b>+63,3</b>                   | <b>5 125</b>   | <b>+63,2</b>                   | <b>10,6</b>          | <b>2,1</b>                                      |

# Noch: 2.4 Leistung der Beherbergungsstätten nach Reisegebieten und Herkunftsländern

März 2010

| Reisegebiet<br>Herkunftsland (ständiger Wohnsitz) | Ankünfte       |                                | Übernachtungen |                                |                      | Mittlere<br>Aufenthalts-<br>dauer <sup>3)</sup> |
|---|----------------|--------------------------------|----------------|--------------------------------|----------------------|---|
|   | aller<br>Gäste | Verän-<br>derung <sup>1)</sup> | aller<br>Gäste | Verän-<br>derung <sup>1)</sup> | Anteil <sup>2)</sup> |   |
| <b>Münsterland</b>                                | <b>104 210</b> | <b>-3,6</b>                    | <b>233 216</b> | <b>-</b>                       | <b>100</b>           | <b>2,2</b>                                      |
| <b>Bundesrepublik Deutschland</b>                 | <b>93 792</b>  | <b>-4,6</b>                    | <b>210 997</b> | <b>-0,8</b>                    | <b>90,5</b>          | <b>2,2</b>                                      |
| <b>Ausland</b>                                    | <b>10 418</b>  | <b>+6,4</b>                    | <b>22 219</b>  | <b>+8,3</b>                    | <b>9,5</b>           | <b>2,1</b>                                      |
| <b>Europa</b>                                     | <b>8 972</b>   | <b>+6,1</b>                    | <b>18 654</b>  | <b>+7,9</b>                    | <b>84,0</b>          | <b>2,1</b>                                      |
| EU-Länder   | 7 787          | +7,7                           | 15 422         | +7,5                           | 69,4                 | 2,0   |
| Belgien   | 432            | +30,1                          | 752            | +43,0                          | 3,4                  | 1,7   |
| Bulgarien   | 21             | +61,5                          | 162            | x                              | 0,7                  | 7,7   |
| Dänemark  | 373            | +32,7                          | 573            | +24,8                          | 2,6                  | 1,5   |
| Estland   | 8              | -38,5                          | 18             | -21,7                          | 0,1                  | 2,3   |
| Finnland  | 89             | +39,1                          | 163            | -8,9                           | 0,7                  | 1,8   |
| Frankreich  | 610            | -4,2                           | 977            | -7,1                           | 4,4                  | 1,6   |
| Griechenland                                      | 60             | -22,1                          | 106            | -45,4                          | 0,5                  | 1,8   |
| Irland, Republik                                  | 41             | +28,1                          | 96             | +33,3                          | 0,4                  | 2,3   |
| Italien   | 395            | +27,4                          | 776            | +41,9                          | 3,5                  | 2,0   |
| Lettland  | 26             | +160,0                         | 55             | +243,8                         | 0,2                  | 2,1   |
| Litauen   | 13             | -40,9                          | 36             | -5,3                           | 0,2                  | 2,8   |
| Luxemburg   | 70             | +6,1                           | 116            | -2,5                           | 0,5                  | 1,7   |
| Malta   | 8              | x                              | 8              | +300,0                         | -                    | 1,0   |
| Niederlande                                       | 2 996          | +11,6                          | 5 350          | +10,6                          | 24,1                 | 1,8   |
| Österreich  | 418            | +3,2                           | 878            | -3,1                           | 4,0                  | 2,1   |
| Polen   | 623            | -12,5                          | 2 401          | +2,3                           | 10,8                 | 3,9   |
| Portugal  | 31             | +40,9                          | 52             | +48,6                          | 0,2                  | 1,7   |
| Rumänien  | 81             | +80,0                          | 145            | +33,0                          | 0,7                  | 1,8   |
| Schweden  | 191            | -18,4                          | 304            | -11,9                          | 1,4                  | 1,6   |
| Slowakische Republik                              | 22             | +10,0                          | 51             | +54,5                          | 0,2                  | 2,3   |
| Slowenien   | 14             | -70,2                          | 35             | -84,4                          | 0,2                  | 2,5   |
| Spanien   | 208            | -3,7                           | 372            | -7,0                           | 1,7                  | 1,8   |
| Tschechische Republik                             | 93             | -36,3                          | 196            | -33,8                          | 0,9                  | 2,1   |
| Ungarn  | 79             | +68,1                          | 177            | +94,5                          | 0,8                  | 2,2   |
| Vereinigtes Königreich                            | 878            | +10,9                          | 1 598          | +8,2                           | 7,2                  | 1,8   |
| Zypern  | 7              | +133,3                         | 25             | +400,0                         | 0,1                  | 3,6   |
| Island  | 47             | x                              | 112            | x                              | 0,5                  | 2,4   |
| Norwegen  | 282            | +62,1                          | 407            | +66,8                          | 1,8                  | 1,4   |
| Russland  | 163            | +1,9                           | 469            | -2,5                           | 2,1                  | 2,9   |
| Schweiz   | 448            | +14,6                          | 883            | +17,4                          | 4,0                  | 2,0   |
| Ukraine   | 38             | +8,6                           | 56             | -51,7                          | 0,3                  | 1,5   |
| Türkei  | 72             | -6,5                           | 161            | +17,5                          | 0,7                  | 2,2   |
| sonstige europäische Länder                       | 135            | -64,7                          | 1 144          | -5,3                           | 5,1                  | 8,5   |
| <b>Afrika</b>                                     | <b>28</b>      | <b>-34,9</b>                   | <b>65</b>      | <b>-32,3</b>                   | <b>0,3</b>           | <b>2,3</b>                                      |
| Republik Südafrika                                | 3              | -66,7                          | 5              | -84,4                          | -                    | 1,7   |
| sonstige afrikanische Länder                      | 25             | -26,5                          | 60             | -6,3                           | 0,3                  | 2,4   |
| <b>Asien</b>                                      | <b>315</b>     | <b>+5,4</b>                    | <b>950</b>     | <b>-0,7</b>                    | <b>4,3</b>           | <b>3,0</b>                                      |
| Arabische Golfstaaten                             | 35             | +45,8                          | 81             | -36,7                          | 0,4                  | 2,3   |
| Volksrepublik China und Hongkong                  | 84             | +7,7                           | 240            | -20,0                          | 1,1                  | 2,9   |
| Indien  | 28             | +40,0                          | 226            | +117,3                         | 1,0                  | 8,1   |
| Israel  | 34             | +142,9                         | 103            | +221,9                         | 0,5                  | 3,0   |
| Japan   | 71             | -25,3                          | 169            | -19,5                          | 0,8                  | 2,4   |
| Südkorea  | 4              | -50,0                          | 7              | -70,8                          | -                    | 1,8   |
| Taiwan  | 3              | -81,3                          | 3              | -89,7                          | -                    | 1,0   |
| sonstige asiatische Länder                        | 56             | +27,3                          | 121            | -6,9                           | 0,5                  | 2,2   |
| <b>Amerika</b>                                    | <b>462</b>     | <b>+10,5</b>                   | <b>1 350</b>   | <b>+33,0</b>                   | <b>6,1</b>           | <b>2,9</b>                                      |
| Kanada  | 40             | +2,6                           | 103            | -13,4                          | 0,5                  | 2,6   |
| USA   | 371            | +9,1                           | 1 013          | +32,8                          | 4,6                  | 2,7   |
| Mittelamerika und Karibik                         | 11             | +266,7                         | 37             | x                              | 0,2                  | 3,4   |
| Brasilien   | 33             | +22,2                          | 174            | +185,2                         | 0,8                  | 5,3   |
| sonstige südamerikanische Länder                  | 7              | -22,2                          | 23             | -66,7                          | 0,1                  | 3,3   |
| <b>Australien</b>                                 | <b>21</b>      | <b>-54,3</b>                   | <b>49</b>      | <b>-57,4</b>                   | <b>0,2</b>           | <b>2,3</b>                                      |
| <b>Neuseeland und Ozeanien</b>                    | <b>2</b>       | <b>-50,0</b>                   | <b>8</b>       | <b>+14,3</b>                   | <b>-</b>             | <b>4,0</b>                                      |
| <b>Ohne Angabe</b>                                | <b>618</b>     | <b>+16,8</b>                   | <b>1 143</b>   | <b>+9,9</b>                    | <b>5,1</b>           | <b>1,8</b>                                      |

Anmerkungen Seite 31

# Noch: 2.4 Leistung der Beherbergungsstätten nach Reisegebieten und Herkunftsländern

März 2010

| Reisegebiet<br>Herkunftsland (ständiger Wohnsitz) | Ankünfte       |                                | Übernachtungen |                                |                      | Mittlere<br>Aufenthalts-<br>dauer <sup>3)</sup> |
|---|----------------|--------------------------------|----------------|--------------------------------|----------------------|---|
|   | aller<br>Gäste | Verän-<br>derung <sup>1)</sup> | aller<br>Gäste | Verän-<br>derung <sup>1)</sup> | Anteil <sup>2)</sup> |   |
| <b>Teutoburger Wald</b>                           | <b>143 048</b> | <b>+2,6</b>                    | <b>500 106</b> | <b>+2,7</b>                    | <b>100</b>           | <b>3,5</b>                                      |
| <b>Bundesrepublik Deutschland</b>                 | <b>127 674</b> | <b>+2,4</b>                    | <b>467 136</b> | <b>+2,5</b>                    | <b>93,4</b>          | <b>3,7</b>                                      |
| <b>Ausland</b>                                    | <b>15 374</b>  | <b>+4,2</b>                    | <b>32 970</b>  | <b>+5,5</b>                    | <b>6,6</b>           | <b>2,1</b>                                      |
| <b>Europa</b>                                     | <b>12 388</b>  | <b>+3,3</b>                    | <b>26 268</b>  | <b>+3,4</b>                    | <b>79,7</b>          | <b>2,1</b>                                      |
| EU-Länder   | 10 646         | +5,3                           | 23 032         | +4,8                           | 69,9                 | 2,2   |
| Belgien   | 624            | +4,2                           | 887            | +0,1                           | 2,7                  | 1,4   |
| Bulgarien   | 41             | -21,2                          | 132            | +48,3                          | 0,4                  | 3,2   |
| Dänemark  | 325            | -39,8                          | 646            | -40,9                          | 2,0                  | 2,0   |
| Estland   | 34             | +36,0                          | 69             | +6,2                           | 0,2                  | 2,0   |
| Finnland  | 149            | -9,7                           | 313            | -12,1                          | 0,9                  | 2,1   |
| Frankreich  | 856            | -10,9                          | 1 464          | -19,8                          | 4,4                  | 1,7   |
| Griechenland                                      | 90             | +12,5                          | 233            | +53,3                          | 0,7                  | 2,6   |
| Irland, Republik                                  | 68             | -16,0                          | 196            | +1,6                           | 0,6                  | 2,9   |
| Italien   | 687            | +11,5                          | 1 178          | +7,5                           | 3,6                  | 1,7   |
| Lettland  | 67             | x                              | 67             | x                              | 0,2                  | 1,0   |
| Litauen   | 38             | +35,7                          | 94             | +95,8                          | 0,3                  | 2,5   |
| Luxemburg   | 55             | +17,0                          | 84             | -1,2                           | 0,3                  | 1,5   |
| Malta   | 14             | +7,7                           | 15             | +15,4                          | -                    | 1,1   |
| Niederlande                                       | 2 528          | -5,2                           | 5 527          | -21,8                          | 16,8                 | 2,2   |
| Österreich  | 737            | +27,5                          | 1 501          | +36,5                          | 4,6                  | 2,0   |
| Polen   | 1 256          | +72,5                          | 2 756          | +71,0                          | 8,4                  | 2,2   |
| Portugal  | 92             | +70,4                          | 222            | +131,3                         | 0,7                  | 2,4   |
| Rumänien  | 239            | +56,2                          | 1 315          | +341,3                         | 4,0                  | 5,5   |
| Schweden  | 284            | +4,4                           | 542            | +24,3                          | 1,6                  | 1,9   |
| Slowakische Republik                              | 90             | +30,4                          | 342            | +117,8                         | 1,0                  | 3,8   |
| Slowenien   | 44             | +10,0                          | 119            | -                              | 0,4                  | 2,7   |
| Spanien   | 374            | +59,1                          | 814            | +66,1                          | 2,5                  | 2,2   |
| Tschechische Republik                             | 318            | -9,1                           | 701            | -22,8                          | 2,1                  | 2,2   |
| Ungarn  | 108            | -32,9                          | 521            | -11,8                          | 1,6                  | 4,8   |
| Vereinigtes Königreich                            | 1 526          | -4,3                           | 3 292          | +3,0                           | 10,0                 | 2,2   |
| Zypern  | 2              | x                              | 2              | x                              | -                    | 1,0   |
| Island  | 10             | -81,5                          | 25             | -84,8                          | 0,1                  | 2,5   |
| Norwegen  | 142            | +11,8                          | 253            | +19,9                          | 0,8                  | 1,8   |
| Russland  | 594            | +2,1                           | 933            | +13,0                          | 2,8                  | 1,6   |
| Schweiz   | 612            | -0,5                           | 1 117          | +10,0                          | 3,4                  | 1,8   |
| Ukraine   | 44             | -10,2                          | 153            | +23,4                          | 0,5                  | 3,5   |
| Türkei  | 154            | -23,0                          | 284            | -50,6                          | 0,9                  | 1,8   |
| sonstige europäische Länder                       | 186            | -25,9                          | 471            | -5,0                           | 1,4                  | 2,5   |
| <b>Afrika</b>                                     | <b>82</b>      | <b>+95,2</b>                   | <b>184</b>     | <b>+75,2</b>                   | <b>0,6</b>           | <b>2,2</b>                                      |
| Republik Südafrika                                | 15             | +36,4                          | 76             | +100,0                         | 0,2                  | 5,1   |
| sonstige afrikanische Länder                      | 67             | +116,1                         | 108            | +61,2                          | 0,3                  | 1,6   |
| <b>Asien</b>                                      | <b>603</b>     | <b>+30,8</b>                   | <b>1 820</b>   | <b>+35,5</b>                   | <b>5,5</b>           | <b>3,0</b>                                      |
| Arabische Golfstaaten                             | 39             | +11,4                          | 175            | +124,4                         | 0,5                  | 4,5   |
| Volksrepublik China und Hongkong                  | 224            | +80,6                          | 638            | +126,2                         | 1,9                  | 2,8   |
| Indien  | 67             | +34,0                          | 255            | +18,1                          | 0,8                  | 3,8   |
| Israel  | 37             | +8,8                           | 60             | -1,6                           | 0,2                  | 1,6   |
| Japan   | 84             | -4,5                           | 277            | -18,8                          | 0,8                  | 3,3   |
| Südkorea  | 10             | -44,4                          | 17             | -57,5                          | 0,1                  | 1,7   |
| Taiwan  | 13             | -48,0                          | 20             | -79,4                          | 0,1                  | 1,5   |
| sonstige asiatische Länder                        | 129            | +48,3                          | 378            | +65,8                          | 1,1                  | 2,9   |
| <b>Amerika</b>                                    | <b>623</b>     | <b>+6,9</b>                    | <b>1 679</b>   | <b>+6,4</b>                    | <b>5,1</b>           | <b>2,7</b>                                      |
| Kanada  | 46             | -4,2                           | 82             | -32,2                          | 0,2                  | 1,8   |
| USA   | 489            | +7,9                           | 1 261          | +2,0                           | 3,8                  | 2,6   |
| Mittelamerika und Karibik                         | 13             | +44,4                          | 50             | +117,4                         | 0,2                  | 3,8   |
| Brasilien   | 54             | +63,6                          | 224            | +151,7                         | 0,7                  | 4,1   |
| sonstige südamerikanische Länder                  | 21             | -47,5                          | 62             | -43,1                          | 0,2                  | 3,0   |
| <b>Australien</b>                                 | <b>59</b>      | <b>-30,6</b>                   | <b>128</b>     | <b>-2,3</b>                    | <b>0,4</b>           | <b>2,2</b>                                      |
| <b>Neuseeland und Ozeanien</b>                    | <b>9</b>       | <b>+50,0</b>                   | <b>22</b>      | <b>+37,5</b>                   | <b>0,1</b>           | <b>2,4</b>                                      |
| <b>Ohne Angabe</b>                                | <b>1 610</b>   | <b>+1,5</b>                    | <b>2 869</b>   | <b>+7,1</b>                    | <b>8,7</b>           | <b>1,8</b>                                      |

# Noch: 2.4 Leistung der Beherbergungsstätten nach Reisegebieten und Herkunftsländern

März 2010

| Reisegebiet<br>Herkunftsland (ständiger Wohnsitz) | Ankünfte       |                                | Übernachtungen |                                |                      | Mittlere<br>Aufenthalts-<br>dauer <sup>3)</sup> |
|---|----------------|--------------------------------|----------------|--------------------------------|----------------------|---|
|   | aller<br>Gäste | Verän-<br>derung <sup>1)</sup> | aller<br>Gäste | Verän-<br>derung <sup>1)</sup> | Anteil <sup>2)</sup> |   |
| <b>Sauerland</b>                                  | <b>126 205</b> | <b>+1,6</b>                    | <b>388 415</b> | <b>+0,7</b>                    | <b>100</b>           | <b>3,1</b>                                      |
| <b>Bundesrepublik Deutschland</b>                 | <b>103 803</b> | <b>–</b>                       | <b>326 495</b> | <b>–0,1</b>                    | <b>84,1</b>          | <b>3,1</b>                                      |
| <b>Ausland</b>                                    | <b>22 402</b>  | <b>+9,7</b>                    | <b>61 920</b>  | <b>+4,7</b>                    | <b>15,9</b>          | <b>2,8</b>                                      |
| <b>Europa</b>                                     | <b>21 036</b>  | <b>+9,1</b>                    | <b>57 966</b>  | <b>+2,8</b>                    | <b>93,6</b>          | <b>2,8</b>                                      |
| EU-Länder   | 20 157         | +7,8                           | 56 353         | +2,0                           | 91,0                 | 2,8   |
| Belgien   | 1 549          | +6,4                           | 3 948          | +1,8                           | 6,4                  | 2,5   |
| Bulgarien   | 11             | –8,3                           | 21             | +31,3                          | –                    | 1,9   |
| Dänemark  | 335            | +30,4                          | 810            | +39,7                          | 1,3                  | 2,4   |
| Estland   | –              | –                              | –              | –                              | –                    | –   |
| Finnland  | 38             | +8,6                           | 86             | +22,9                          | 0,1                  | 2,3   |
| Frankreich  | 351            | –3,8                           | 729            | –14,6                          | 1,2                  | 2,1   |
| Griechenland                                      | 23             | –30,3                          | 62             | –31,1                          | 0,1                  | 2,7   |
| Irland, Republik                                  | 15             | –62,5                          | 36             | –35,7                          | 0,1                  | 2,4   |
| Italien   | 198            | –10,4                          | 417            | –24,5                          | 0,7                  | 2,1   |
| Lettland  | 8              | –73,3                          | 18             | –40,0                          | –                    | 2,3   |
| Litauen   | 28             | –79,3                          | 34             | –89,8                          | 0,1                  | 1,2   |
| Luxemburg   | 56             | +40,0                          | 120            | +90,5                          | 0,2                  | 2,1   |
| Malta   | –              | –                              | –              | –                              | –                    | –   |
| Niederlande                                       | 16 004         | +10,8                          | 46 208         | +4,5                           | 74,6                 | 2,9   |
| Österreich  | 346            | –20,6                          | 637            | –39,3                          | 1,0                  | 1,8   |
| Polen   | 267            | –12,7                          | 1 112          | –28,3                          | 1,8                  | 4,2   |
| Portugal  | 31             | –8,8                           | 52             | –21,2                          | 0,1                  | 1,7   |
| Rumänien  | 92             | +80,4                          | 190            | +28,4                          | 0,3                  | 2,1   |
| Schweden  | 122            | +14,0                          | 371            | +118,2                         | 0,6                  | 3,0   |
| Slowakische Republik                              | 15             | –70,0                          | 42             | –78,0                          | 0,1                  | 2,8   |
| Slowenien   | 11             | –70,3                          | 17             | –78,5                          | –                    | 1,5   |
| Spanien   | 95             | –11,2                          | 200            | +7,0                           | 0,3                  | 2,1   |
| Tschechische Republik                             | 205            | –12,0                          | 465            | –9,9                           | 0,8                  | 2,3   |
| Ungarn  | 38             | –11,6                          | 133            | –18,9                          | 0,2                  | 3,5   |
| Vereinigtes Königreich                            | 319            | +38,7                          | 645            | +55,8                          | 1,0                  | 2,0   |
| Zypern  | –              | –                              | –              | –                              | –                    | –   |
| Island  | 281            | +202,2                         | 292            | +194,9                         | 0,5                  | 1,0   |
| Norwegen  | 82             | –4,7                           | 156            | +35,7                          | 0,3                  | 1,9   |
| Russland  | 116            | +52,6                          | 238            | +25,3                          | 0,4                  | 2,1   |
| Schweiz   | 234            | –9,7                           | 479            | –19,2                          | 0,8                  | 2,0   |
| Ukraine   | 14             | +133,3                         | 107            | x                              | 0,2                  | 7,6   |
| Türkei  | 86             | +145,7                         | 138            | +119,0                         | 0,2                  | 1,6   |
| sonstige europäische Länder                       | 66             | +144,4                         | 203            | +262,5                         | 0,3                  | 3,1   |
| <b>Afrika</b>                                     | <b>14</b>      | <b>–6,7</b>                    | <b>31</b>      | <b>–27,9</b>                   | <b>0,1</b>           | <b>2,2</b>                                      |
| Republik Südafrika                                | 3              | –66,7                          | 11             | –31,3                          | –                    | 3,7   |
| sonstige afrikanische Länder                      | 11             | +83,3                          | 20             | –25,9                          | –                    | 1,8   |
| <b>Asien</b>                                      | <b>843</b>     | <b>+86,5</b>                   | <b>2 620</b>   | <b>+124,7</b>                  | <b>4,2</b>           | <b>3,1</b>                                      |
| Arabische Golfstaaten                             | 15             | –42,3                          | 45             | –11,8                          | 0,1                  | 3,0   |
| Volksrepublik China und Hongkong                  | 149            | –30,4                          | 296            | –41,8                          | 0,5                  | 2,0   |
| Indien  | 25             | –28,6                          | 128            | +33,3                          | 0,2                  | 5,1   |
| Israel  | 15             | +400,0                         | 33             | x                              | 0,1                  | 2,2   |
| Japan   | 46             | +58,6                          | 115            | +88,5                          | 0,2                  | 2,5   |
| Südkorea  | 477            | x                              | 1 405          | x                              | 2,3                  | 2,9   |
| Taiwan  | 27             | +28,6                          | 53             | +32,5                          | 0,1                  | 2,0   |
| sonstige asiatische Länder                        | 89             | –17,6                          | 545            | +54,4                          | 0,9                  | 6,1   |
| <b>Amerika</b>                                    | <b>221</b>     | <b>+8,9</b>                    | <b>684</b>     | <b>+14,2</b>                   | <b>1,1</b>           | <b>3,1</b>                                      |
| Kanada  | 26             | +62,5                          | 78             | +73,3                          | 0,1                  | 3,0   |
| USA   | 160            | +7,4                           | 372            | –21,8                          | 0,6                  | 2,3   |
| Mittelamerika und Karibik                         | 14             | +180,0                         | 114            | x                              | 0,2                  | 8,1   |
| Brasilien   | 14             | +180,0                         | 75             | x                              | 0,1                  | 5,4   |
| sonstige südamerikanische Länder                  | 7              | –75,0                          | 45             | –23,7                          | 0,1                  | 6,4   |
| <b>Australien</b>                                 | <b>14</b>      | <b>–70,8</b>                   | <b>57</b>      | <b>–39,4</b>                   | <b>0,1</b>           | <b>4,1</b>                                      |
| <b>Neuseeland und Ozeanien</b>                    | <b>1</b>       | <b>–</b>                       | <b>4</b>       | <b>+100,0</b>                  | <b>–</b>             | <b>4,0</b>                                      |
| <b>Ohne Angabe</b>                                | <b>273</b>     | <b>–33,9</b>                   | <b>558</b>     | <b>–31,9</b>                   | <b>0,9</b>           | <b>2,0</b>                                      |

Anmerkungen Seite 31

# Noch: 2.4 Leistung der Beherbergungsstätten nach Reisegebieten und Herkunftsländern

März 2010

| Reisegebiet<br>Herkunftsland (ständiger Wohnsitz) | Ankünfte       |                                | Übernachtungen |                                |                      | Mittlere<br>Aufenthalts-<br>dauer <sup>3)</sup> |
|---|----------------|--------------------------------|----------------|--------------------------------|----------------------|---|
|   | aller<br>Gäste | Verän-<br>derung <sup>1)</sup> | aller<br>Gäste | Verän-<br>derung <sup>1)</sup> | Anteil <sup>2)</sup> |   |
| <b>Siegerland-Wittgenstein</b>                    | <b>16 448</b>  | <b>-11,3</b>                   | <b>71 216</b>  | <b>-9,7</b>                    | <b>100</b>           | <b>4,3</b>                                      |
| <b>Bundesrepublik Deutschland</b>                 | <b>13 830</b>  | <b>-15,5</b>                   | <b>65 772</b>  | <b>-11,6</b>                   | <b>92,4</b>          | <b>4,8</b>                                      |
| <b>Ausland</b>                                    | <b>2 618</b>   | <b>+19,9</b>                   | <b>5 444</b>   | <b>+23,0</b>                   | <b>7,6</b>           | <b>2,1</b>                                      |
| <b>Europa</b>                                     | <b>1 665</b>   | <b>+0,2</b>                    | <b>3 277</b>   | <b>+5,1</b>                    | <b>60,2</b>          | <b>2,0</b>                                      |
| EU-Länder   | 1 401          | -0,8                           | 2 791          | +3,3                           | 51,3                 | 2,0   |
| Belgien   | 71             | -29,7                          | 105            | -34,8                          | 1,9                  | 1,5   |
| Bulgarien   | 4              | x                              | 4              | x                              | 0,1                  | 1,0   |
| Dänemark  | 26             | -35,0                          | 59             | -27,2                          | 1,1                  | 2,3   |
| Estland   | 2              | +100,0                         | 2              | +100,0                         | -                    | 1,0   |
| Finnland  | 25             | +38,9                          | 59             | +136,0                         | 1,1                  | 2,4   |
| Frankreich  | 109            | -7,6                           | 168            | -7,7                           | 3,1                  | 1,5   |
| Griechenland                                      | 8              | +33,3                          | 29             | +16,0                          | 0,5                  | 3,6   |
| Irland, Republik                                  | 8              | +33,3                          | 37             | +164,3                         | 0,7                  | 4,6   |
| Italien   | 132            | +1,5                           | 261            | -0,4                           | 4,8                  | 2,0   |
| Lettland  | 1              | x                              | 1              | x                              | -                    | 1,0   |
| Litauen   | 1              | -75,0                          | 1              | -75,0                          | -                    | 1,0   |
| Luxemburg   | 2              | -50,0                          | 3              | -80,0                          | 0,1                  | 1,5   |
| Malta   | -              | -                              | -              | -                              | -                    | -   |
| Niederlande                                       | 247            | -28,4                          | 519            | -27,5                          | 9,5                  | 2,1   |
| Österreich  | 199            | +64,5                          | 245            | +10,4                          | 4,5                  | 1,2   |
| Polen   | 106            | +8,2                           | 232            | -12,1                          | 4,3                  | 2,2   |
| Portugal  | 24             | +242,9                         | 159            | x                              | 2,9                  | 6,6   |
| Rumänien  | 36             | +111,8                         | 52             | +108,0                         | 1,0                  | 1,4   |
| Schweden  | 71             | +65,1                          | 108            | +96,4                          | 2,0                  | 1,5   |
| Slowakische Republik                              | 4              | -60,0                          | 4              | -66,7                          | 0,1                  | 1,0   |
| Slowenien   | 18             | +125,0                         | 86             | +109,8                         | 1,6                  | 4,8   |
| Spanien   | 57             | +23,9                          | 83             | -21,7                          | 1,5                  | 1,5   |
| Tschechische Republik                             | 67             | +26,4                          | 238            | +161,5                         | 4,4                  | 3,6   |
| Ungarn  | 29             | +70,6                          | 71             | +222,7                         | 1,3                  | 2,4   |
| Vereinigtes Königreich                            | 154            | -29,4                          | 265            | -27,2                          | 4,9                  | 1,7   |
| Zypern  | -              | -                              | -              | -                              | -                    | -   |
| Island  | 2              | x                              | 3              | x                              | 0,1                  | 1,5   |
| Norwegen  | 6              | -62,5                          | 7              | -66,7                          | 0,1                  | 1,2   |
| Russland  | 39             | -18,8                          | 105            | +23,5                          | 1,9                  | 2,7   |
| Schweiz   | 150            | +21,0                          | 245            | +16,7                          | 4,5                  | 1,6   |
| Ukraine   | 9              | +200,0                         | 14             | +133,3                         | 0,3                  | 1,6   |
| Türkei  | 21             | +10,5                          | 43             | +43,3                          | 0,8                  | 2,0   |
| sonstige europäische Länder                       | 37             | -2,6                           | 69             | +6,2                           | 1,3                  | 1,9   |
| <b>Afrika</b>                                     | <b>11</b>      | <b>-26,7</b>                   | <b>69</b>      | <b>+4,5</b>                    | <b>1,3</b>           | <b>6,3</b>                                      |
| Republik Südafrika                                | 3              | -72,7                          | 6              | -76,9                          | 0,1                  | 2,0   |
| sonstige afrikanische Länder                      | 8              | +100,0                         | 63             | +57,5                          | 1,2                  | 7,9   |
| <b>Asien</b>                                      | <b>206</b>     | <b>+70,2</b>                   | <b>498</b>     | <b>+57,1</b>                   | <b>9,1</b>           | <b>2,4</b>                                      |
| Arabische Golfstaaten                             | 6              | -25,0                          | 11             | -21,4                          | 0,2                  | 1,8   |
| Volksrepublik China und Hongkong                  | 101            | +62,9                          | 233            | +62,9                          | 4,3                  | 2,3   |
| Indien  | 20             | +66,7                          | 64             | +12,3                          | 1,2                  | 3,2   |
| Israel  | 21             | +200,0                         | 63             | +250,0                         | 1,2                  | 3,0   |
| Japan   | 42             | +200,0                         | 103            | +151,2                         | 1,9                  | 2,5   |
| Südkorea  | 8              | +100,0                         | 13             | -7,1                           | 0,2                  | 1,6   |
| Taiwan  | -              | -                              | -              | -                              | -                    | -   |
| sonstige asiatische Länder                        | 8              | -42,9                          | 11             | -60,7                          | 0,2                  | 1,4   |
| <b>Amerika</b>                                    | <b>128</b>     | <b>-3,8</b>                    | <b>249</b>     | <b>-19,2</b>                   | <b>4,6</b>           | <b>1,9</b>                                      |
| Kanada  | 1              | -90,9                          | 1              | -96,7                          | -                    | 1,0   |
| USA   | 114            | +6,5                           | 232            | +2,2                           | 4,3                  | 2,0   |
| Mittelamerika und Karibik                         | -              | -                              | -              | -                              | -                    | -   |
| Brasilien   | 1              | x                              | 1              | x                              | -                    | 1,0   |
| sonstige südamerikanische Länder                  | 12             | +33,3                          | 15             | -57,1                          | 0,3                  | 1,3   |
| <b>Australien</b>                                 | <b>8</b>       | <b>+60,0</b>                   | <b>13</b>      | <b>+85,7</b>                   | <b>0,2</b>           | <b>1,6</b>                                      |
| <b>Neuseeland und Ozeanien</b>                    | <b>-</b>       | <b>-</b>                       | <b>-</b>       | <b>-</b>                       | <b>-</b>             | <b>-</b>  |
| <b>Ohne Angabe</b>                                | <b>600</b>     | <b>+141,9</b>                  | <b>1 338</b>   | <b>+119,7</b>                  | <b>24,6</b>          | <b>2,2</b>                                      |

# Noch: 2.4 Leistung der Beherbergungsstätten nach Reisegebieten und Herkunftsländern

März 2010

| Reisegebiet<br>Herkunftsland (ständiger Wohnsitz) | Ankünfte       |                                | Übernachtungen |                                |                      | Mittlere<br>Aufenthalts-<br>dauer <sup>3)</sup> |
|---|----------------|--------------------------------|----------------|--------------------------------|----------------------|---|
|   | aller<br>Gäste | Verän-<br>derung <sup>1)</sup> | aller<br>Gäste | Verän-<br>derung <sup>1)</sup> | Anteil <sup>2)</sup> |   |
| <b>Bergisches Land</b>                            | <b>45 359</b>  | <b>-10,3</b>                   | <b>124 424</b> | <b>-5,2</b>                    | <b>100</b>           | <b>2,7</b>                                      |
| <b>Bundesrepublik Deutschland</b>                 | <b>40 797</b>  | <b>-9,6</b>                    | <b>113 796</b> | <b>-5,0</b>                    | <b>91,5</b>          | <b>2,8</b>                                      |
| <b>Ausland</b>                                    | <b>4 562</b>   | <b>-16,2</b>                   | <b>10 628</b>  | <b>-7,3</b>                    | <b>8,5</b>           | <b>2,3</b>                                      |
| <b>Europa</b>                                     | <b>3 726</b>   | <b>-11,3</b>                   | <b>7 962</b>   | <b>-7,2</b>                    | <b>74,9</b>          | <b>2,1</b>                                      |
| EU-Länder   | 3 250          | -9,9                           | 6 949          | -2,5                           | 65,4                 | 2,1   |
| Belgien   | 282            | -11,6                          | 469            | -1,9                           | 4,4                  | 1,7   |
| Bulgarien   | 15             | +87,5                          | 43             | +126,3                         | 0,4                  | 2,9   |
| Dänemark  | 107            | +5,9                           | 356            | +87,4                          | 3,3                  | 3,3   |
| Estland   | 8              | +166,7                         | 10             | -65,5                          | 0,1                  | 1,3   |
| Finnland  | 72             | +24,1                          | 124            | +20,4                          | 1,2                  | 1,7   |
| Frankreich  | 438            | -11,2                          | 824            | -10,0                          | 7,8                  | 1,9   |
| Griechenland                                      | 31             | -79,6                          | 55             | -83,2                          | 0,5                  | 1,8   |
| Irland, Republik                                  | 5              | -54,5                          | 13             | -38,1                          | 0,1                  | 2,6   |
| Italien   | 225            | -46,4                          | 484            | -50,1                          | 4,6                  | 2,2   |
| Lettland  | 4              | -55,6                          | 8              | -38,5                          | 0,1                  | 2,0   |
| Litauen   | -              | -                              | -              | -                              | -                    | -   |
| Luxemburg   | 45             | +60,7                          | 59             | +59,5                          | 0,6                  | 1,3   |
| Malta   | -              | -                              | -              | -                              | -                    | -   |
| Niederlande                                       | 409            | -15,0                          | 671            | -17,3                          | 6,3                  | 1,6   |
| Österreich  | 211            | -11,7                          | 462            | +0,2                           | 4,3                  | 2,2   |
| Polen   | 221            | +6,3                           | 546            | +38,6                          | 5,1                  | 2,5   |
| Portugal  | 21             | -40,0                          | 48             | +11,6                          | 0,5                  | 2,3   |
| Rumänien  | 256            | x                              | 605            | x                              | 5,7                  | 2,4   |
| Schweden  | 77             | -50,6                          | 136            | -65,6                          | 1,3                  | 1,8   |
| Slowakische Republik                              | 127            | +17,6                          | 419            | +14,5                          | 3,9                  | 3,3   |
| Slowenien   | 23             | -14,8                          | 139            | +152,7                         | 1,3                  | 6,0   |
| Spanien   | 149            | +4,2                           | 303            | -5,6                           | 2,9                  | 2,0   |
| Tschechische Republik                             | 85             | -24,1                          | 168            | -39,8                          | 1,6                  | 2,0   |
| Ungarn  | 34             | -30,6                          | 76             | -26,2                          | 0,7                  | 2,2   |
| Vereinigtes Königreich                            | 405            | -6,9                           | 931            | +20,6                          | 8,8                  | 2,3   |
| Zypern  | -              | -                              | -              | -                              | -                    | -   |
| Island  | -              | -                              | -              | -                              | -                    | -   |
| Norwegen  | 51             | -39,3                          | 71             | -35,5                          | 0,7                  | 1,4   |
| Russland  | 80             | -12,1                          | 154            | -22,2                          | 1,4                  | 1,9   |
| Schweiz   | 256            | -3,8                           | 539            | -31,2                          | 5,1                  | 2,1   |
| Ukraine   | 4              | -82,6                          | 8              | -83,3                          | 0,1                  | 2,0   |
| Türkei  | 36             | -39,0                          | 98             | -36,8                          | 0,9                  | 2,7   |
| sonstige europäische Länder                       | 49             | -25,8                          | 143            | -4,7                           | 1,3                  | 2,9   |
| <b>Afrika</b>                                     | <b>39</b>      | <b>-9,3</b>                    | <b>125</b>     | <b>+12,6</b>                   | <b>1,2</b>           | <b>3,2</b>                                      |
| Republik Südafrika                                | 7              | -30,0                          | 19             | -60,4                          | 0,2                  | 2,7   |
| sonstige afrikanische Länder                      | 32             | -3,0                           | 106            | +68,3                          | 1,0                  | 3,3   |
| <b>Asien</b>                                      | <b>353</b>     | <b>-44,1</b>                   | <b>1 359</b>   | <b>-11,6</b>                   | <b>12,8</b>          | <b>3,8</b>                                      |
| Arabische Golfstaaten                             | 15             | -25,0                          | 30             | -34,8                          | 0,3                  | 2,0   |
| Volksrepublik China und Hongkong                  | 62             | -85,9                          | 277            | -70,4                          | 2,6                  | 4,5   |
| Indien  | 11             | -45,0                          | 95             | +37,7                          | 0,9                  | 8,6   |
| Israel  | 5              | -78,3                          | 18             | -52,6                          | 0,2                  | 3,6   |
| Japan   | 47             | +30,6                          | 147            | +34,9                          | 1,4                  | 3,1   |
| Südkorea  | 9              | -18,2                          | 102            | +209,1                         | 1,0                  | 11,3  |
| Taiwan  | 147            | x                              | 386            | x                              | 3,6                  | 2,6   |
| sonstige asiatische Länder                        | 57             | -18,6                          | 304            | +3,8                           | 2,9                  | 5,3   |
| <b>Amerika</b>                                    | <b>235</b>     | <b>-23,2</b>                   | <b>780</b>     | <b>+0,1</b>                    | <b>7,3</b>           | <b>3,3</b>                                      |
| Kanada  | 25             | -35,9                          | 47             | -16,1                          | 0,4                  | 1,9   |
| USA   | 163            | -18,5                          | 533            | +11,5                          | 5,0                  | 3,3   |
| Mittelamerika und Karibik                         | 12             | -33,3                          | 49             | -33,8                          | 0,5                  | 4,1   |
| Brasilien   | 23             | -                              | 100            | +37,0                          | 0,9                  | 4,3   |
| sonstige südamerikanische Länder                  | 12             | -53,8                          | 51             | -48,0                          | 0,5                  | 4,3   |
| <b>Australien</b>                                 | <b>12</b>      | <b>-63,6</b>                   | <b>27</b>      | <b>-27,0</b>                   | <b>0,3</b>           | <b>2,3</b>                                      |
| <b>Neuseeland und Ozeanien</b>                    | <b>7</b>       | <b>+16,7</b>                   | <b>40</b>      | <b>+122,2</b>                  | <b>0,4</b>           | <b>5,7</b>                                      |
| <b>Ohne Angabe</b>                                | <b>190</b>     | <b>-14,4</b>                   | <b>335</b>     | <b>-14,8</b>                   | <b>3,2</b>           | <b>1,8</b>                                      |

Anmerkungen Seite 31

# Noch: 2.4 Leistung der Beherbergungsstätten nach Reisegebieten und Herkunftsländern

März 2010

| Reisegebiet<br>Herkunftsland (ständiger Wohnsitz) | Ankünfte       |                                | Übernachtungen |                                |                      | Mittlere<br>Aufenthalts-<br>dauer <sup>3)</sup> |
|---|----------------|--------------------------------|----------------|--------------------------------|----------------------|---|
|   | aller<br>Gäste | Verän-<br>derung <sup>1)</sup> | aller<br>Gäste | Verän-<br>derung <sup>1)</sup> | Anteil <sup>2)</sup> |   |
| <b>Bonn und Rhein-Sieg-Kreis</b>                  | <b>89 613</b>  | <b>-6,1</b>                    | <b>181 555</b> | <b>-7,5</b>                    | <b>100</b>           | <b>2,0</b>                                      |
| <b>Bundesrepublik Deutschland</b>                 | <b>77 837</b>  | <b>-4,9</b>                    | <b>152 921</b> | <b>-5,5</b>                    | <b>84,2</b>          | <b>2,0</b>                                      |
| <b>Ausland</b>                                    | <b>11 776</b>  | <b>-13,5</b>                   | <b>28 634</b>  | <b>-17,1</b>                   | <b>15,8</b>          | <b>2,4</b>                                      |
| <b>Europa</b>                                     | <b>9 472</b>   | <b>-7,3</b>                    | <b>19 795</b>  | <b>-11,5</b>                   | <b>69,1</b>          | <b>2,1</b>                                      |
| EU-Länder   | 7 923          | -5,0                           | 15 888         | -9,8                           | 55,5                 | 2,0   |
| Belgien   | 879            | +10,6                          | 1 264          | -10,2                          | 4,4                  | 1,4   |
| Bulgarien   | 41             | +20,6                          | 111            | +46,1                          | 0,4                  | 2,7   |
| Dänemark  | 136            | -16,0                          | 371            | -                              | 1,3                  | 2,7   |
| Estland   | 26             | +8,3                           | 42             | -6,7                           | 0,1                  | 1,6   |
| Finnland  | 88             | -32,3                          | 204            | -20,0                          | 0,7                  | 2,3   |
| Frankreich  | 832            | -26,2                          | 2 081          | -17,4                          | 7,3                  | 2,5   |
| Griechenland                                      | 119            | +20,2                          | 299            | +15,4                          | 1,0                  | 2,5   |
| Irland, Republik                                  | 73             | +35,2                          | 182            | +68,5                          | 0,6                  | 2,5   |
| Italien   | 612            | -3,8                           | 1 092          | -22,9                          | 3,8                  | 1,8   |
| Lettland  | 7              | -                              | 24             | +100,0                         | 0,1                  | 3,4   |
| Litauen   | 50             | +127,3                         | 139            | +98,6                          | 0,5                  | 2,8   |
| Luxemburg   | 560            | -                              | 733            | +15,8                          | 2,6                  | 1,3   |
| Malta   | 7              | +133,3                         | 17             | +142,9                         | 0,1                  | 2,4   |
| Niederlande                                       | 1 080          | +4,1                           | 1 776          | -2,2                           | 6,2                  | 1,6   |
| Österreich  | 543            | -13,5                          | 1 324          | -5,4                           | 4,6                  | 2,4   |
| Polen   | 244            | +10,9                          | 967            | +52,5                          | 3,4                  | 4,0   |
| Portugal  | 78             | +5,4                           | 185            | -32,0                          | 0,6                  | 2,4   |
| Rumänien  | 69             | -4,2                           | 158            | -10,2                          | 0,6                  | 2,3   |
| Schweden  | 163            | -33,5                          | 298            | -56,9                          | 1,0                  | 1,8   |
| Slowakische Republik                              | 49             | -25,8                          | 125            | -6,7                           | 0,4                  | 2,6   |
| Slowenien   | 12             | -76,9                          | 24             | -86,3                          | 0,1                  | 2,0   |
| Spanien   | 244            | -23,0                          | 556            | -44,7                          | 1,9                  | 2,3   |
| Tschechische Republik                             | 369            | +63,3                          | 687            | +36,0                          | 2,4                  | 1,9   |
| Ungarn  | 137            | -12,2                          | 298            | -24,6                          | 1,0                  | 2,2   |
| Vereinigtes Königreich                            | 1 505          | -5,6                           | 2 931          | -9,1                           | 10,2                 | 1,9   |
| Zypern  | -              | -                              | -              | -                              | -                    | -   |
| Island  | 6              | -96,1                          | 8              | -97,5                          | -                    | 1,3   |
| Norwegen  | 82             | -22,6                          | 200            | +1,5                           | 0,7                  | 2,4   |
| Russland  | 196            | -29,7                          | 1 072          | +2,6                           | 3,7                  | 5,5   |
| Schweiz   | 804            | -12,4                          | 1 681          | -21,3                          | 5,9                  | 2,1   |
| Ukraine   | 54             | -11,5                          | 136            | -19,5                          | 0,5                  | 2,5   |
| Türkei  | 97             | -3,0                           | 203            | -3,3                           | 0,7                  | 2,1   |
| sonstige europäische Länder                       | 310            | +22,5                          | 607            | -11,6                          | 2,1                  | 2,0   |
| <b>Afrika</b>                                     | <b>150</b>     | <b>-53,7</b>                   | <b>790</b>     | <b>-50,4</b>                   | <b>2,8</b>           | <b>5,3</b>                                      |
| Republik Südafrika                                | 46             | -31,3                          | 115            | -56,6                          | 0,4                  | 2,5   |
| sonstige afrikanische Länder                      | 104            | -59,5                          | 675            | -49,2                          | 2,4                  | 6,5   |
| <b>Asien</b>                                      | <b>898</b>     | <b>-29,2</b>                   | <b>4 283</b>   | <b>-12,5</b>                   | <b>15,0</b>          | <b>4,8</b>                                      |
| Arabische Golfstaaten                             | 123            | -18,5                          | 625            | -43,4                          | 2,2                  | 5,1   |
| Volksrepublik China und Hongkong                  | 219            | -9,9                           | 2 027          | +106,0                         | 7,1                  | 9,3   |
| Indien  | 86             | -4,4                           | 166            | -52,3                          | 0,6                  | 1,9   |
| Israel  | 42             | -8,7                           | 81             | -12,0                          | 0,3                  | 1,9   |
| Japan   | 217            | -44,9                          | 700            | -39,9                          | 2,4                  | 3,2   |
| Südkorea  | 29             | -55,4                          | 85             | -52,8                          | 0,3                  | 2,9   |
| Taiwan  | 26             | -                              | 46             | -23,3                          | 0,2                  | 1,8   |
| sonstige asiatische Länder                        | 156            | -38,6                          | 553            | -42,6                          | 1,9                  | 3,5   |
| <b>Amerika</b>                                    | <b>972</b>     | <b>-19,1</b>                   | <b>2 921</b>   | <b>-27,6</b>                   | <b>10,2</b>          | <b>3,0</b>                                      |
| Kanada  | 83             | -50,6                          | 282            | -53,3                          | 1,0                  | 3,4   |
| USA   | 720            | -10,7                          | 1 970          | -22,0                          | 6,9                  | 2,7   |
| Mittelamerika und Karibik                         | 70             | -19,5                          | 304            | -27,6                          | 1,1                  | 4,3   |
| Brasilien   | 47             | -6,0                           | 203            | +22,3                          | 0,7                  | 4,3   |
| sonstige südamerikanische Länder                  | 52             | -42,9                          | 162            | -49,7                          | 0,6                  | 3,1   |
| <b>Australien</b>                                 | <b>52</b>      | <b>-38,1</b>                   | <b>171</b>     | <b>-46,1</b>                   | <b>0,6</b>           | <b>3,3</b>                                      |
| <b>Neuseeland und Ozeanien</b>                    | <b>4</b>       | <b>-88,9</b>                   | <b>12</b>      | <b>-93,9</b>                   | <b>-</b>             | <b>3,0</b>                                      |
| <b>Ohne Angabe</b>                                | <b>228</b>     | <b>-52,5</b>                   | <b>662</b>     | <b>-40,2</b>                   | <b>2,3</b>           | <b>2,9</b>                                      |



# Noch: 2.4 Leistung der Beherbergungsstätten nach Reisegebieten und Herkunftsländern

März 2010

| Reisegebiet<br>Herkunftsland (ständiger Wohnsitz) | Ankünfte       |                                | Übernachtungen |                                |                      | Mittlere<br>Aufenthalts-<br>dauer <sup>3)</sup> |
|---|----------------|--------------------------------|----------------|--------------------------------|----------------------|---|
|   | aller<br>Gäste | Verän-<br>derung <sup>1)</sup> | aller<br>Gäste | Verän-<br>derung <sup>1)</sup> | Anteil <sup>2)</sup> |   |
| <b>Köln und Region</b>                            | <b>221 754</b> | <b>+2,1</b>                    | <b>417 670</b> | <b>-4,9</b>                    | <b>100</b>           | <b>1,9</b>                                      |
| <b>Bundesrepublik Deutschland</b>                 | <b>168 118</b> | <b>+6,1</b>                    | <b>305 540</b> | <b>-0,9</b>                    | <b>73,2</b>          | <b>1,8</b>                                      |
| <b>Ausland</b>                                    | <b>53 636</b>  | <b>-8,6</b>                    | <b>112 130</b> | <b>-14,3</b>                   | <b>26,8</b>          | <b>2,1</b>                                      |
| <b>Europa</b>                                     | <b>41 009</b>  | <b>-6,8</b>                    | <b>79 168</b>  | <b>-12,5</b>                   | <b>70,6</b>          | <b>1,9</b>                                      |
| EU-Länder   | 34 720         | -3,5                           | 64 403         | -8,0                           | 57,4                 | 1,9   |
| Belgien   | 3 727          | +8,6                           | 5 576          | +6,4                           | 5,0                  | 1,5   |
| Bulgarien   | 141            | -10,8                          | 234            | -38,4                          | 0,2                  | 1,7   |
| Dänemark  | 842            | -26,3                          | 1 686          | -27,2                          | 1,5                  | 2,0   |
| Estland   | 113            | +39,5                          | 310            | +52,7                          | 0,3                  | 2,7   |
| Finnland  | 394            | -28,9                          | 875            | -33,8                          | 0,8                  | 2,2   |
| Frankreich  | 3 711          | -7,3                           | 6 465          | -11,5                          | 5,8                  | 1,7   |
| Griechenland                                      | 371            | -38,5                          | 940            | -35,5                          | 0,8                  | 2,5   |
| Irland, Republik                                  | 423            | -37,6                          | 1 094          | +11,9                          | 1,0                  | 2,6   |
| Italien   | 2 847          | -32,3                          | 6 141          | -41,1                          | 5,5                  | 2,2   |
| Lettland  | 58             | -28,4                          | 123            | -25,5                          | 0,1                  | 2,1   |
| Litauen   | 78             | -58,1                          | 166            | -57,0                          | 0,1                  | 2,1   |
| Luxemburg   | 872            | +22,5                          | 1 267          | +23,9                          | 1,1                  | 1,5   |
| Malta   | 23             | +21,1                          | 57             | +21,3                          | 0,1                  | 2,5   |
| Niederlande                                       | 5 684          | +4,3                           | 9 288          | +3,4                           | 8,3                  | 1,6   |
| Österreich  | 2 505          | +2,8                           | 4 355          | -6,9                           | 3,9                  | 1,7   |
| Polen   | 1 233          | -0,8                           | 3 364          | +17,9                          | 3,0                  | 2,7   |
| Portugal  | 333            | -11,0                          | 771            | -11,7                          | 0,7                  | 2,3   |
| Rumänien  | 263            | -5,7                           | 521            | -5,1                           | 0,5                  | 2,0   |
| Schweden  | 859            | -20,6                          | 1 648          | -29,2                          | 1,5                  | 1,9   |
| Slowakische Republik                              | 278            | +110,6                         | 457            | +25,5                          | 0,4                  | 1,6   |
| Slowenien   | 154            | -19,8                          | 296            | -35,8                          | 0,3                  | 1,9   |
| Spanien   | 2 470          | +22,9                          | 5 061          | +6,2                           | 4,5                  | 2,0   |
| Tschechische Republik                             | 593            | +3,3                           | 976            | -15,2                          | 0,9                  | 1,6   |
| Ungarn  | 424            | -5,8                           | 691            | -30,1                          | 0,6                  | 1,6   |
| Vereinigtes Königreich                            | 6 264          | +7,2                           | 11 935         | +12,5                          | 10,6                 | 1,9   |
| Zypern  | 60             | +36,4                          | 106            | -10,2                          | 0,1                  | 1,8   |
| Island  | 89             | -44,7                          | 182            | -57,9                          | 0,2                  | 2,0   |
| Norwegen  | 359            | -30,6                          | 765            | -25,0                          | 0,7                  | 2,1   |
| Russland  | 1 093          | -17,7                          | 2 548          | -22,4                          | 2,3                  | 2,3   |
| Schweiz   | 2 874          | -16,5                          | 4 936          | -31,1                          | 4,4                  | 1,7   |
| Ukraine   | 199            | -30,2                          | 477            | -29,3                          | 0,4                  | 2,4   |
| Türkei  | 996            | -22,6                          | 2 213          | -27,2                          | 2,0                  | 2,2   |
| sonstige europäische Länder                       | 679            | -33,9                          | 3 644          | -25,5                          | 3,2                  | 5,4   |
| <b>Afrika</b>                                     | <b>424</b>     | <b>-25,6</b>                   | <b>1 193</b>   | <b>-50,9</b>                   | <b>1,1</b>           | <b>2,8</b>                                      |
| Republik Südafrika                                | 119            | -20,7                          | 251            | -37,3                          | 0,2                  | 2,1   |
| sonstige afrikanische Länder                      | 305            | -27,4                          | 942            | -53,6                          | 0,8                  | 3,1   |
| <b>Asien</b>                                      | <b>4 913</b>   | <b>-12,4</b>                   | <b>14 673</b>  | <b>-12,5</b>                   | <b>13,1</b>          | <b>3,0</b>                                      |
| Arabische Golfstaaten                             | 391            | -22,9                          | 1 592          | -13,6                          | 1,4                  | 4,1   |
| Volksrepublik China und Hongkong                  | 1 173          | +27,9                          | 4 592          | +63,9                          | 4,1                  | 3,9   |
| Indien  | 274            | -25,3                          | 908            | -25,5                          | 0,8                  | 3,3   |
| Israel  | 307            | -21,5                          | 703            | -39,7                          | 0,6                  | 2,3   |
| Japan   | 1 135          | -8,8                           | 2 206          | -30,3                          | 2,0                  | 1,9   |
| Südkorea  | 109            | -39,4                          | 365            | -39,9                          | 0,3                  | 3,3   |
| Taiwan  | 362            | -54,2                          | 1 033          | -43,6                          | 0,9                  | 2,9   |
| sonstige asiatische Länder                        | 1 162          | -3,9                           | 3 274          | -20,7                          | 2,9                  | 2,8   |
| <b>Amerika</b>                                    | <b>5 348</b>   | <b>-15,6</b>                   | <b>12 955</b>  | <b>-21,3</b>                   | <b>11,6</b>          | <b>2,4</b>                                      |
| Kanada  | 440            | -18,7                          | 1 141          | -16,7                          | 1,0                  | 2,6   |
| USA   | 4 294          | -12,9                          | 10 291         | -17,6                          | 9,2                  | 2,4   |
| Mittelamerika und Karibik                         | 177            | +26,4                          | 435            | +29,5                          | 0,4                  | 2,5   |
| Brasilien   | 231            | -34,2                          | 563            | -53,5                          | 0,5                  | 2,4   |
| sonstige südamerikanische Länder                  | 206            | -44,8                          | 525            | -50,6                          | 0,5                  | 2,5   |
| <b>Australien</b>                                 | <b>319</b>     | <b>-25,1</b>                   | <b>901</b>     | <b>-34,2</b>                   | <b>0,8</b>           | <b>2,8</b>                                      |
| <b>Neuseeland und Ozeanien</b>                    | <b>64</b>      | <b>+30,6</b>                   | <b>145</b>     | <b>+6,6</b>                    | <b>0,1</b>           | <b>2,3</b>                                      |
| <b>Ohne Angabe</b>                                | <b>1 559</b>   | <b>-6,6</b>                    | <b>3 095</b>   | <b>-3,7</b>                    | <b>2,8</b>           | <b>2,0</b>                                      |

Anmerkungen Seite 31



# Noch: 2.4 Leistung der Beherbergungsstätten nach Reisegebieten und Herkunftsländern

März 2010

| Reisegebiet<br>Herkunftsland (ständiger Wohnsitz) | Ankünfte       |                                | Übernachtungen |                                |                      | Mittlere<br>Aufenthalts-<br>dauer <sup>3)</sup> |
|---|----------------|--------------------------------|----------------|--------------------------------|----------------------|---|
|   | aller<br>Gäste | Verän-<br>derung <sup>1)</sup> | aller<br>Gäste | Verän-<br>derung <sup>1)</sup> | Anteil <sup>2)</sup> |   |
| <b>Düsseldorf und Kreis Mettmann</b>              | <b>234 692</b> | <b>+6,2</b>                    | <b>390 954</b> | <b>+2,1</b>                    | <b>100</b>           | <b>1,7</b>                                      |
| <b>Bundesrepublik Deutschland</b>                 | <b>164 197</b> | <b>+5,5</b>                    | <b>261 894</b> | <b>+1,9</b>                    | <b>67,0</b>          | <b>1,6</b>                                      |
| <b>Ausland</b>                                    | <b>70 495</b>  | <b>+7,9</b>                    | <b>129 060</b> | <b>+2,5</b>                    | <b>33,0</b>          | <b>1,8</b>                                      |
| <b>Europa</b>                                     | <b>51 897</b>  | <b>+8,1</b>                    | <b>90 297</b>  | <b>+3,0</b>                    | <b>70,0</b>          | <b>1,7</b>                                      |
| EU-Länder   | 43 194         | +7,8                           | 74 196         | +3,0                           | 57,5                 | 1,7   |
| Belgien   | 2 282          | +21,5                          | 3 405          | +18,8                          | 2,6                  | 1,5   |
| Bulgarien   | 167            | -13,9                          | 397            | -20,9                          | 0,3                  | 2,4   |
| Dänemark  | 909            | +9,0                           | 1 446          | +3,4                           | 1,1                  | 1,6   |
| Estland   | 158            | +95,1                          | 257            | +60,6                          | 0,2                  | 1,6   |
| Finnland  | 1 075          | +16,2                          | 2 004          | +20,1                          | 1,6                  | 1,9   |
| Frankreich  | 4 597          | +7,6                           | 8 042          | +2,9                           | 6,2                  | 1,7   |
| Griechenland                                      | 854            | -15,1                          | 1 841          | -29,3                          | 1,4                  | 2,2   |
| Irland, Republik                                  | 633            | +4,5                           | 1 053          | -10,9                          | 0,8                  | 1,7   |
| Italien   | 5 170          | +20,3                          | 9 931          | +14,7                          | 7,7                  | 1,9   |
| Lettland  | 120            | -                              | 224            | -1,8                           | 0,2                  | 1,9   |
| Litauen   | 193            | +109,8                         | 269            | +54,6                          | 0,2                  | 1,4   |
| Luxemburg   | 586            | +10,8                          | 849            | +10,4                          | 0,7                  | 1,4   |
| Malta   | 23             | +228,6                         | 57             | +32,6                          | -                    | 2,5   |
| Niederlande                                       | 6 005          | +5,1                           | 9 161          | +5,5                           | 7,1                  | 1,5   |
| Österreich  | 3 471          | +19,4                          | 6 033          | +12,8                          | 4,7                  | 1,7   |
| Polen   | 1 220          | +5,9                           | 2 326          | +11,5                          | 1,8                  | 1,9   |
| Portugal  | 870            | +21,7                          | 1 916          | +20,7                          | 1,5                  | 2,2   |
| Rumänien  | 269            | +11,6                          | 633            | +14,5                          | 0,5                  | 2,4   |
| Schweden  | 1 570          | +8,8                           | 2 370          | -3,3                           | 1,8                  | 1,5   |
| Slowakische Republik                              | 184            | +73,6                          | 342            | +41,3                          | 0,3                  | 1,9   |
| Slowenien   | 159            | +3,9                           | 308            | -14,7                          | 0,2                  | 1,9   |
| Spanien   | 3 938          | +6,1                           | 7 129          | -0,2                           | 5,5                  | 1,8   |
| Tschechische Republik                             | 625            | +15,7                          | 1 001          | +12,1                          | 0,8                  | 1,6   |
| Ungarn  | 430            | -4,9                           | 728            | -12,8                          | 0,6                  | 1,7   |
| Vereinigtes Königreich                            | 7 624          | -5,2                           | 12 343         | -9,4                           | 9,6                  | 1,6   |
| Zypern  | 62             | +31,9                          | 131            | +3,1                           | 0,1                  | 2,1   |
| Island  | 87             | -32,6                          | 192            | -44,0                          | 0,1                  | 2,2   |
| Norwegen  | 679            | -14,4                          | 1 180          | -17,5                          | 0,9                  | 1,7   |
| Russland  | 2 040          | +24,4                          | 4 610          | +20,5                          | 3,6                  | 2,3   |
| Schweiz   | 3 245          | +6,6                           | 5 110          | +2,9                           | 4,0                  | 1,6   |
| Ukraine   | 334            | +187,9                         | 675            | +124,3                         | 0,5                  | 2,0   |
| Türkei  | 1 191          | -2,5                           | 1 872          | -22,7                          | 1,5                  | 1,6   |
| sonstige europäische Länder                       | 1 127          | +12,3                          | 2 462          | +4,8                           | 1,9                  | 2,2   |
| <b>Afrika</b>                                     | <b>705</b>     | <b>+12,3</b>                   | <b>1 564</b>   | <b>-12,8</b>                   | <b>1,2</b>           | <b>2,2</b>                                      |
| Republik Südafrika                                | 236            | +15,7                          | 484            | +0,4                           | 0,4                  | 2,1   |
| sonstige afrikanische Länder                      | 469            | +10,6                          | 1 080          | -17,7                          | 0,8                  | 2,3   |
| <b>Asien</b>                                      | <b>8 286</b>   | <b>+5,6</b>                    | <b>19 498</b>  | <b>+0,1</b>                    | <b>15,1</b>          | <b>2,4</b>                                      |
| Arabische Golfstaaten                             | 1 717          | +7,0                           | 2 558          | -17,4                          | 2,0                  | 1,5   |
| Volksrepublik China und Hongkong                  | 1 795          | +38,5                          | 5 637          | +69,2                          | 4,4                  | 3,1   |
| Indien  | 699            | +31,4                          | 1 502          | +7,4                           | 1,2                  | 2,1   |
| Israel  | 414            | +21,8                          | 953            | +16,4                          | 0,7                  | 2,3   |
| Japan   | 2 072          | -17,1                          | 4 708          | -25,3                          | 3,6                  | 2,3   |
| Südkorea  | 306            | -27,0                          | 1 005          | -38,5                          | 0,8                  | 3,3   |
| Taiwan  | 377            | +104,9                         | 885            | +137,3                         | 0,7                  | 2,3   |
| sonstige asiatische Länder                        | 906            | -7,2                           | 2 250          | -11,2                          | 1,7                  | 2,5   |
| <b>Amerika</b>                                    | <b>5 864</b>   | <b>+14,9</b>                   | <b>11 522</b>  | <b>+7,8</b>                    | <b>8,9</b>           | <b>2,0</b>                                      |
| Kanada  | 448            | +1,1                           | 857            | -12,8                          | 0,7                  | 1,9   |
| USA   | 4 615          | +16,5                          | 8 651          | +11,5                          | 6,7                  | 1,9   |
| Mittelamerika und Karibik                         | 133            | +5,6                           | 298            | -7,2                           | 0,2                  | 2,2   |
| Brasilien   | 355            | +33,5                          | 897            | +6,0                           | 0,7                  | 2,5   |
| sonstige südamerikanische Länder                  | 313            | +2,3                           | 819            | +5,0                           | 0,6                  | 2,6   |
| <b>Australien</b>                                 | <b>357</b>     | <b>-1,7</b>                    | <b>654</b>     | <b>-13,0</b>                   | <b>0,5</b>           | <b>1,8</b>                                      |
| <b>Neuseeland und Ozeanien</b>                    | <b>49</b>      | <b>+25,6</b>                   | <b>128</b>     | <b>+9,4</b>                    | <b>0,1</b>           | <b>2,6</b>                                      |
| <b>Ohne Angabe</b>                                | <b>3 337</b>   | <b>-0,4</b>                    | <b>5 397</b>   | <b>-0,4</b>                    | <b>4,2</b>           | <b>1,6</b>                                      |

# Noch: 2.4 Leistung der Beherbergungsstätten nach Reisegebieten und Herkunftsländern

März 2010

| Reisegebiet<br>Herkunftsland (ständiger Wohnsitz) | Ankünfte       |                                | Übernachtungen |                                |                      | Mittlere<br>Aufenthalts-<br>dauer <sup>3)</sup> |
|---|----------------|--------------------------------|----------------|--------------------------------|----------------------|---|
|   | aller<br>Gäste | Verän-<br>derung <sup>1)</sup> | aller<br>Gäste | Verän-<br>derung <sup>1)</sup> | Anteil <sup>2)</sup> |   |
| <b>Ruhrgebiet</b>                                 | <b>232 306</b> | <b>+2,0</b>                    | <b>432 597</b> | <b>-1,0</b>                    | <b>100</b>           | <b>1,9</b>                                      |
| <b>Bundesrepublik Deutschland</b>                 | <b>200 938</b> | <b>+1,7</b>                    | <b>372 227</b> | <b>-1,0</b>                    | <b>86,0</b>          | <b>1,9</b>                                      |
| <b>Ausland</b>                                    | <b>31 368</b>  | <b>+4,0</b>                    | <b>60 370</b>  | <b>-1,0</b>                    | <b>14,0</b>          | <b>1,9</b>                                      |
| <b>Europa</b>                                     | <b>25 077</b>  | <b>-0,5</b>                    | <b>47 045</b>  | <b>-6,6</b>                    | <b>77,9</b>          | <b>1,9</b>                                      |
| EU-Länder   | 20 754         | -1,3                           | 37 981         | -9,8                           | 62,9                 | 1,8   |
| Belgien   | 1 187          | -0,5                           | 1 777          | -8,4                           | 2,9                  | 1,5   |
| Bulgarien   | 126            | -32,6                          | 232            | -29,5                          | 0,4                  | 1,8   |
| Dänemark  | 574            | -14,6                          | 980            | -16,5                          | 1,6                  | 1,7   |
| Estland   | 43             | +95,5                          | 85             | +183,3                         | 0,1                  | 2,0   |
| Finnland  | 224            | -39,6                          | 327            | -53,4                          | 0,5                  | 1,5   |
| Frankreich  | 1 903          | -0,7                           | 3 015          | -8,6                           | 5,0                  | 1,6   |
| Griechenland                                      | 280            | -6,4                           | 515            | -18,0                          | 0,9                  | 1,8   |
| Irland, Republik                                  | 87             | -56,9                          | 155            | -61,6                          | 0,3                  | 1,8   |
| Italien   | 1 273          | -18,4                          | 2 688          | -24,6                          | 4,5                  | 2,1   |
| Lettland  | 27             | -20,6                          | 76             | -51,0                          | 0,1                  | 2,8   |
| Litauen   | 156            | +6,8                           | 317            | +10,5                          | 0,5                  | 2,0   |
| Luxemburg   | 369            | +14,6                          | 490            | -10,6                          | 0,8                  | 1,3   |
| Malta   | 7              | -36,4                          | 19             | -                              | -                    | 2,7   |
| Niederlande                                       | 4 796          | +10,4                          | 8 233          | +9,9                           | 13,6                 | 1,7   |
| Österreich  | 1 574          | -10,0                          | 2 892          | -25,0                          | 4,8                  | 1,8   |
| Polen   | 1 372          | +0,1                           | 2 374          | -6,8                           | 3,9                  | 1,7   |
| Portugal  | 191            | +24,8                          | 322            | +17,1                          | 0,5                  | 1,7   |
| Rumänien  | 561            | +46,9                          | 2 905          | +4,3                           | 4,8                  | 5,2   |
| Schweden  | 607            | -13,3                          | 978            | -24,7                          | 1,6                  | 1,6   |
| Slowakische Republik                              | 127            | -5,9                           | 258            | +22,3                          | 0,4                  | 2,0   |
| Slowenien   | 112            | +13,1                          | 213            | -13,8                          | 0,4                  | 1,9   |
| Spanien   | 660            | -20,7                          | 1 207          | -40,1                          | 2,0                  | 1,8   |
| Tschechische Republik                             | 496            | +18,4                          | 864            | -8,0                           | 1,4                  | 1,7   |
| Ungarn  | 264            | -2,2                           | 578            | -19,9                          | 1,0                  | 2,2   |
| Vereinigtes Königreich                            | 3 733          | +3,5                           | 6 474          | -1,5                           | 10,7                 | 1,7   |
| Zypern  | 5              | -84,4                          | 7              | -92,1                          | -                    | 1,4   |
| Island  | 8              | -96,7                          | 8              | -97,5                          | -                    | 1,0   |
| Norwegen  | 297            | +11,7                          | 508            | +12,9                          | 0,8                  | 1,7   |
| Russland  | 1 009          | +75,2                          | 1 981          | +65,2                          | 3,3                  | 2,0   |
| Schweiz   | 1 639          | -8,5                           | 2 849          | -8,9                           | 4,7                  | 1,7   |
| Ukraine   | 196            | +34,2                          | 358            | +31,1                          | 0,6                  | 1,8   |
| Türkei  | 719            | +43,8                          | 2 073          | +43,7                          | 3,4                  | 2,9   |
| sonstige europäische Länder                       | 455            | -30,3                          | 1 287          | -9,5                           | 2,1                  | 2,8   |
| <b>Afrika</b>                                     | <b>264</b>     | <b>+58,1</b>                   | <b>689</b>     | <b>+37,3</b>                   | <b>1,1</b>           | <b>2,6</b>                                      |
| Republik Südafrika                                | 77             | +75,0                          | 219            | +116,8                         | 0,4                  | 2,8   |
| sonstige afrikanische Länder                      | 187            | +52,0                          | 470            | +17,2                          | 0,8                  | 2,5   |
| <b>Asien</b>                                      | <b>1 717</b>   | <b>-0,2</b>                    | <b>4 512</b>   | <b>+4,3</b>                    | <b>7,5</b>           | <b>2,6</b>                                      |
| Arabische Golfstaaten                             | 104            | -4,6                           | 220            | +3,8                           | 0,4                  | 2,1   |
| Volksrepublik China und Hongkong                  | 386            | -11,1                          | 1 318          | +11,2                          | 2,2                  | 3,4   |
| Indien  | 341            | +41,5                          | 696            | +6,7                           | 1,2                  | 2,0   |
| Israel  | 84             | +2,4                           | 206            | +1,5                           | 0,3                  | 2,5   |
| Japan   | 392            | -25,2                          | 813            | -32,0                          | 1,3                  | 2,1   |
| Südkorea  | 54             | -22,9                          | 161            | -26,8                          | 0,3                  | 3,0   |
| Taiwan  | 74             | +7,2                           | 156            | +24,8                          | 0,3                  | 2,1   |
| sonstige asiatische Länder                        | 282            | +46,9                          | 942            | +77,1                          | 1,6                  | 3,3   |
| <b>Amerika</b>                                    | <b>1 674</b>   | <b>+4,7</b>                    | <b>3 946</b>   | <b>+10,7</b>                   | <b>6,5</b>           | <b>2,4</b>                                      |
| Kanada  | 148            | -8,6                           | 411            | +5,9                           | 0,7                  | 2,8   |
| USA   | 1 219          | -0,3                           | 2 804          | +9,4                           | 4,6                  | 2,3   |
| Mittelamerika und Karibik                         | 63             | +8,6                           | 138            | -12,7                          | 0,2                  | 2,2   |
| Brasilien   | 143            | +36,2                          | 376            | +30,6                          | 0,6                  | 2,6   |
| sonstige südamerikanische Länder                  | 101            | +98,0                          | 217            | +29,2                          | 0,4                  | 2,1   |
| <b>Australien</b>                                 | <b>107</b>     | <b>-23,0</b>                   | <b>312</b>     | <b>+3,3</b>                    | <b>0,5</b>           | <b>2,9</b>                                      |
| <b>Neuseeland und Ozeanien</b>                    | <b>18</b>      | <b>x</b>                       | <b>98</b>      | <b>x</b>                       | <b>0,2</b>           | <b>5,4</b>                                      |
| <b>Ohne Angabe</b>                                | <b>2 511</b>   | <b>+90,4</b>                   | <b>3 768</b>   | <b>+93,5</b>                   | <b>6,2</b>           | <b>1,5</b>                                      |

Anmerkungen Seite 31

# Noch: 2.4 Leistung der Beherbergungsstätten nach Reisegebieten und Herkunftsländern

März 2010

| Reisegebiet<br>Herkunftsland (ständiger Wohnsitz) | Ankünfte       |                                | Übernachtungen |                                |                      | Mittlere<br>Aufenthalts-<br>dauer <sup>3)</sup> |
|---|----------------|--------------------------------|----------------|--------------------------------|----------------------|---|
|   | aller<br>Gäste | Verän-<br>derung <sup>1)</sup> | aller<br>Gäste | Verän-<br>derung <sup>1)</sup> | Anteil <sup>2)</sup> |   |
| <b>Bergisches Städtedreieck</b>                   | <b>24 767</b>  | <b>-7,6</b>                    | <b>51 837</b>  | <b>-10,9</b>                   | <b>100</b>           | <b>2,1</b>                                      |
| <b>Bundesrepublik Deutschland</b>                 | <b>20 952</b>  | <b>-4,7</b>                    | <b>44 142</b>  | <b>-8,6</b>                    | <b>85,2</b>          | <b>2,1</b>                                      |
| <b>Ausland</b>                                    | <b>3 815</b>   | <b>-20,8</b>                   | <b>7 695</b>   | <b>-22,2</b>                   | <b>14,8</b>          | <b>2,0</b>                                      |
| <b>Europa</b>                                     | <b>3 066</b>   | <b>-15,7</b>                   | <b>5 817</b>   | <b>-16,1</b>                   | <b>75,6</b>          | <b>1,9</b>                                      |
| EU-Länder   | 2 654          | -15,2                          | 5 011          | -15,3                          | 65,1                 | 1,9   |
| Belgien   | 180            | -16,3                          | 355            | -19,3                          | 4,6                  | 2,0   |
| Bulgarien   | 13             | -53,6                          | 38             | -47,9                          | 0,5                  | 2,9   |
| Dänemark  | 102            | -12,8                          | 146            | -7,6                           | 1,9                  | 1,4   |
| Estland   | 2              | x                              | 4              | x                              | 0,1                  | 2,0   |
| Finnland  | 31             | +29,2                          | 72             | +89,5                          | 0,9                  | 2,3   |
| Frankreich  | 383            | -1,0                           | 663            | +2,8                           | 8,6                  | 1,7   |
| Griechenland                                      | 51             | +37,8                          | 94             | +40,3                          | 1,2                  | 1,8   |
| Irland, Republik                                  | 13             | -23,5                          | 29             | -17,1                          | 0,4                  | 2,2   |
| Italien   | 239            | -14,0                          | 480            | -14,7                          | 6,2                  | 2,0   |
| Lettland  | 2              | -95,1                          | 2              | -96,0                          | -                    | 1,0   |
| Litauen   | 19             | -                              | 39             | -37,1                          | 0,5                  | 2,1   |
| Luxemburg   | 39             | +143,8                         | 54             | +157,1                         | 0,7                  | 1,4   |
| Malta   | -              | -                              | -              | -                              | -                    | -   |
| Niederlande                                       | 654            | -13,7                          | 1 328          | -2,0                           | 17,3                 | 2,0   |
| Österreich  | 152            | -13,1                          | 327            | -3,0                           | 4,2                  | 2,2   |
| Polen   | 192            | +4,3                           | 389            | +15,8                          | 5,1                  | 2,0   |
| Portugal  | 39             | -9,3                           | 94             | +6,8                           | 1,2                  | 2,4   |
| Rumänien  | 14             | -65,9                          | 31             | -55,1                          | 0,4                  | 2,2   |
| Schweden  | 72             | -38,5                          | 93             | -38,0                          | 1,2                  | 1,3   |
| Slowakische Republik                              | 13             | -56,7                          | 20             | -73,3                          | 0,3                  | 1,5   |
| Slowenien   | 23             | +9,5                           | 60             | +1,7                           | 0,8                  | 2,6   |
| Spanien   | 93             | -2,1                           | 171            | -1,7                           | 2,2                  | 1,8   |
| Tschechische Republik                             | 99             | +1,0                           | 133            | -20,4                          | 1,7                  | 1,3   |
| Ungarn  | 46             | -17,9                          | 93             | -38,8                          | 1,2                  | 2,0   |
| Vereinigtes Königreich                            | 182            | -45,5                          | 295            | -63,2                          | 3,8                  | 1,6   |
| Zypern  | 1              | x                              | 1              | x                              | -                    | 1,0   |
| Island  | 7              | +16,7                          | 8              | +33,3                          | 0,1                  | 1,1   |
| Norwegen  | 42             | +162,5                         | 68             | +240,0                         | 0,9                  | 1,6   |
| Russland  | 74             | -26,7                          | 195            | +9,6                           | 2,5                  | 2,6   |
| Schweiz   | 165            | -20,7                          | 267            | -26,4                          | 3,5                  | 1,6   |
| Ukraine   | 14             | -33,3                          | 20             | -57,4                          | 0,3                  | 1,4   |
| Türkei  | 70             | -20,5                          | 123            | -22,2                          | 1,6                  | 1,8   |
| sonstige europäische Länder                       | 40             | -40,3                          | 125            | -48,8                          | 1,6                  | 3,1   |
| <b>Afrika</b>                                     | <b>30</b>      | <b>+66,7</b>                   | <b>52</b>      | <b>+126,1</b>                  | <b>0,7</b>           | <b>1,7</b>                                      |
| Republik Südafrika                                | 12             | +300,0                         | 24             | +300,0                         | 0,3                  | 2,0   |
| sonstige afrikanische Länder                      | 18             | +20,0                          | 28             | +64,7                          | 0,4                  | 1,6   |
| <b>Asien</b>                                      | <b>283</b>     | <b>-5,7</b>                    | <b>886</b>     | <b>-34,6</b>                   | <b>11,5</b>          | <b>3,1</b>                                      |
| Arabische Golfstaaten                             | 13             | +225,0                         | 19             | -17,4                          | 0,2                  | 1,5   |
| Volksrepublik China und Hongkong                  | 140            | +4,5                           | 307            | -66,8                          | 4,0                  | 2,2   |
| Indien  | 20             | +233,3                         | 97             | x                              | 1,3                  | 4,9   |
| Israel  | 11             | -31,3                          | 26             | +13,0                          | 0,3                  | 2,4   |
| Japan   | 28             | -15,2                          | 83             | -3,5                           | 1,1                  | 3,0   |
| Südkorea  | 8              | -20,0                          | 19             | +26,7                          | 0,2                  | 2,4   |
| Taiwan  | 13             | +44,4                          | 88             | +95,6                          | 1,1                  | 6,8   |
| sonstige asiatische Länder                        | 50             | -43,2                          | 247            | +8,8                           | 3,2                  | 4,9   |
| <b>Amerika</b>                                    | <b>205</b>     | <b>-20,5</b>                   | <b>586</b>     | <b>-12,0</b>                   | <b>7,6</b>           | <b>2,9</b>                                      |
| Kanada  | 15             | -21,1                          | 50             | +8,7                           | 0,6                  | 3,3   |
| USA   | 153            | +8,5                           | 392            | +5,7                           | 5,1                  | 2,6   |
| Mittelamerika und Karibik                         | 9              | +125,0                         | 21             | +250,0                         | 0,3                  | 2,3   |
| Brasilien   | 12             | -77,8                          | 56             | -59,4                          | 0,7                  | 4,7   |
| sonstige südamerikanische Länder                  | 16             | -60,0                          | 67             | -36,2                          | 0,9                  | 4,2   |
| <b>Australien</b>                                 | <b>4</b>       | <b>+33,3</b>                   | <b>4</b>       | <b>-69,2</b>                   | <b>0,1</b>           | <b>1,0</b>                                      |
| <b>Neuseeland und Ozeanien</b>                    | <b>2</b>       | <b>-</b>                       | <b>2</b>       | <b>-</b>                       | <b>-</b>             | <b>1,0</b>                                      |
| <b>Ohne Angabe</b>                                | <b>225</b>     | <b>-62,5</b>                   | <b>348</b>     | <b>-61,3</b>                   | <b>4,5</b>           | <b>1,5</b>                                      |

# Noch: 2.4 Leistung der Beherbergungsstätten nach Reisegebieten und Herkunftsländern

März 2010

| Reisegebiet<br>Herkunftsland (ständiger Wohnsitz) | Ankünfte         |                                | Übernachtungen   |                                |                      | Mittlere<br>Aufenthalts-<br>dauer <sup>3)</sup> |
|---|------------------|--------------------------------|------------------|--------------------------------|----------------------|---|
|   | aller<br>Gäste   | Verän-<br>derung <sup>1)</sup> | aller<br>Gäste   | Verän-<br>derung <sup>1)</sup> | Anteil <sup>2)</sup> |   |
| <b>Nordrhein-Westfalen</b>                        | <b>1 443 833</b> | <b>+0,6</b>                    | <b>3 220 284</b> | <b>-1,1</b>                    | <b>100</b>           | <b>2,2</b>                                      |
| <b>Bundesrepublik Deutschland</b>                 | <b>1 179 136</b> | <b>+0,5</b>                    | <b>2 671 033</b> | <b>-0,7</b>                    | <b>82,9</b>          | <b>2,3</b>                                      |
| <b>Ausland</b>                                    | <b>264 697</b>   | <b>+1,0</b>                    | <b>549 251</b>   | <b>-3,2</b>                    | <b>17,1</b>          | <b>2,1</b>                                      |
| <b>Europa</b>                                     | <b>209 625</b>   | <b>+1,1</b>                    | <b>416 392</b>   | <b>-3,1</b>                    | <b>75,8</b>          | <b>2,0</b>                                      |
| EU-Länder   | 180 525          | +1,8                           | 355 310          | -2,2                           | 64,7                 | 2,0   |
| Belgien   | 15 290           | +9,9                           | 26 130           | +6,5                           | 4,8                  | 1,7   |
| Bulgarien   | 814              | +4,0                           | 1 915            | +16,1                          | 0,3                  | 2,4   |
| Dänemark  | 4 248            | -6,2                           | 7 953            | -6,7                           | 1,4                  | 1,9   |
| Estland   | 418              | +52,0                          | 855              | +44,7                          | 0,2                  | 2,0   |
| Finnland  | 2 491            | -2,5                           | 4 779            | -6,0                           | 0,9                  | 1,9   |
| Frankreich  | 16 229           | -3,3                           | 28 618           | -7,5                           | 5,2                  | 1,8   |
| Griechenland                                      | 2 115            | -19,6                          | 4 643            | -27,9                          | 0,8                  | 2,2   |
| Irland, Republik                                  | 1 627            | -12,9                          | 3 408            | +1,5                           | 0,6                  | 2,1   |
| Italien   | 13 172           | -6,8                           | 26 269           | -16,1                          | 4,8                  | 2,0   |
| Lettland  | 364              | -8,3                           | 676              | -11,1                          | 0,1                  | 1,9   |
| Litauen   | 608              | -18,3                          | 1 158            | -25,0                          | 0,2                  | 1,9   |
| Luxemburg   | 2 962            | +16,2                          | 4 222            | +14,9                          | 0,8                  | 1,4   |
| Malta   | 85               | +51,8                          | 179              | +34,6                          | -                    | 2,1   |
| Niederlande                                       | 50 395           | +3,2                           | 105 460          | +0,1                           | 19,2                 | 2,1   |
| Österreich  | 11 405           | +5,3                           | 21 408           | -2,2                           | 3,9                  | 1,9   |
| Polen   | 7 788            | +10,1                          | 19 300           | +12,9                          | 3,5                  | 2,5   |
| Portugal  | 1 874            | +11,0                          | 4 127            | +11,6                          | 0,8                  | 2,2   |
| Rumänien  | 2 120            | +37,3                          | 6 950            | +29,8                          | 1,3                  | 3,3   |
| Schweden  | 4 622            | -7,8                           | 7 899            | -15,3                          | 1,4                  | 1,7   |
| Slowakische Republik                              | 1 012            | +24,8                          | 2 309            | +19,6                          | 0,4                  | 2,3   |
| Slowenien   | 728              | -9,0                           | 1 718            | -20,3                          | 0,3                  | 2,4   |
| Spanien   | 9 330            | +9,3                           | 18 057           | -1,4                           | 3,3                  | 1,9   |
| Tschechische Republik                             | 3 305            | +4,0                           | 6 249            | -10,1                          | 1,1                  | 1,9   |
| Ungarn  | 1 852            | -3,6                           | 4 449            | -10,5                          | 0,8                  | 2,4   |
| Vereinigtes Königreich                            | 25 523           | -0,8                           | 46 288           | -2,4                           | 8,4                  | 1,8   |
| Zypern  | 148              | +8,8                           | 291              | -18,5                          | 0,1                  | 2,0   |
| Island  | 653              | -31,5                          | 990              | -48,6                          | 0,2                  | 1,5   |
| Norwegen  | 2 269            | -6,6                           | 4 044            | -7,7                           | 0,7                  | 1,8   |
| Russland  | 6 041            | +11,7                          | 14 073           | +6,0                           | 2,6                  | 2,3   |
| Schweiz   | 11 762           | -4,5                           | 20 657           | -12,5                          | 3,8                  | 1,8   |
| Ukraine   | 974              | +17,2                          | 2 126            | +5,4                           | 0,4                  | 2,2   |
| Türkei  | 3 914            | -0,6                           | 8 216            | -8,8                           | 1,5                  | 2,1   |
| sonstige europäische Länder                       | 3 487            | -14,7                          | 10 976           | -11,2                          | 2,0                  | 3,1   |
| <b>Afrika</b>                                     | <b>1 964</b>     | <b>-4,8</b>                    | <b>5 910</b>     | <b>-19,9</b>                   | <b>1,1</b>           | <b>3,0</b>                                      |
| Republik Südafrika                                | 610              | +2,0                           | 1 393            | -20,3                          | 0,3                  | 2,3   |
| sonstige afrikanische Länder                      | 1 354            | -7,5                           | 4 517            | -19,7                          | 0,8                  | 3,3   |
| <b>Asien</b>                                      | <b>20 199</b>    | <b>-2,8</b>                    | <b>56 874</b>    | <b>-2,9</b>                    | <b>10,4</b>          | <b>2,8</b>                                      |
| Arabische Golfstaaten                             | 2 698            | -2,7                           | 5 990            | -20,7                          | 1,1                  | 2,2   |
| Volksrepublik China und Hongkong                  | 5 006            | +6,9                           | 17 950           | +31,8                          | 3,3                  | 3,6   |
| Indien  | 1 721            | +15,5                          | 4 877            | +6,7                           | 0,9                  | 2,8   |
| Israel  | 1 060            | -2,8                           | 2 455            | -18,1                          | 0,4                  | 2,3   |
| Japan   | 4 390            | -16,8                          | 10 068           | -26,1                          | 1,8                  | 2,3   |
| Südkorea  | 1 105            | +24,2                          | 3 398            | +10,2                          | 0,6                  | 3,1   |
| Taiwan  | 1 109            | -12,5                          | 2 845            | -2,5                           | 0,5                  | 2,6   |
| sonstige asiatische Länder                        | 3 110            | -5,9                           | 9 291            | -8,8                           | 1,7                  | 3,0   |
| <b>Amerika</b>                                    | <b>17 503</b>    | <b>-3,4</b>                    | <b>41 040</b>    | <b>-9,0</b>                    | <b>7,5</b>           | <b>2,3</b>                                      |
| Kanada  | 1 485            | -8,7                           | 3 772            | -8,1                           | 0,7                  | 2,5   |
| USA   | 13 621           | -2,2                           | 30 571           | -7,9                           | 5,6                  | 2,2   |
| Mittelamerika und Karibik                         | 548              | +11,2                          | 1 578            | +8,6                           | 0,3                  | 2,9   |
| Brasilien   | 995              | -4,0                           | 2 903            | -13,5                          | 0,5                  | 2,9   |
| sonstige südamerikanische Länder                  | 854              | -17,3                          | 2 216            | -26,1                          | 0,4                  | 2,6   |
| <b>Australien</b>                                 | <b>1 024</b>     | <b>-21,5</b>                   | <b>2 553</b>     | <b>-24,1</b>                   | <b>0,5</b>           | <b>2,5</b>                                      |
| <b>Neuseeland und Ozeanien</b>                    | <b>170</b>       | <b>+10,4</b>                   | <b>491</b>       | <b>-7,4</b>                    | <b>0,1</b>           | <b>2,9</b>                                      |
| <b>Ohne Angabe</b>                                | <b>14 212</b>    | <b>+14,1</b>                   | <b>25 991</b>    | <b>+15,8</b>                   | <b>4,7</b>           | <b>1,8</b>                                      |

Anmerkungen Seite 31

## 3.1 Leistung der Beherbergungsstätten nach Verwaltungsbezirken

Januar bis März 2010

| Amtliche Schlüsselnummer | Verwaltungsbezirk          | Ankünfte       |                           |                     |                           | Übernachtungen |                           |
|--------------------------|----------------------------|----------------|---------------------------|---------------------|---------------------------|----------------|---------------------------|
|                          |                            | aller Gäste    | Veränderung <sup>1)</sup> | ausländischer Gäste | Veränderung <sup>1)</sup> | aller Gäste    | Veränderung <sup>1)</sup> |
| <b>111 000</b>           | <b>Kreisfreie Städte</b>   |                |                           |                     |                           |                |                           |
| <b>112 000</b>           | <b>Düsseldorf</b>          | <b>522 104</b> | <b>+13,1</b>              | <b>172 163</b>      | <b>+14,0</b>              | <b>872 486</b> | <b>+7,8</b>               |
| <b>113 000</b>           | <b>Duisburg</b>            | <b>39 151</b>  | <b>+1,4</b>               | <b>6 000</b>        | <b>+4,7</b>               | <b>86 350</b>  | <b>+17,1</b>              |
| <b>114 000</b>           | <b>Essen</b>               | <b>130 157</b> | <b>+10,6</b>              | <b>18 977</b>       | <b>+4,6</b>               | <b>261 080</b> | <b>+4,0</b>               |
| <b>115 000</b>           | <b>Krefeld</b>             | <b>24 932</b>  | <b>+21,7</b>              | <b>4 698</b>        | <b>+15,5</b>              | <b>45 729</b>  | <b>+12,1</b>              |
| <b>116 000</b>           | <b>Mönchengladbach</b>     | <b>25 243</b>  | <b>+3,0</b>               | <b>4 212</b>        | <b>+6,4</b>               | <b>47 065</b>  | <b>–</b>                  |
| <b>117 000</b>           | <b>Mülheim an der Ruhr</b> | <b>19 814</b>  | <b>+6,6</b>               | <b>2 594</b>        | <b>–2,4</b>               | <b>37 623</b>  | <b>+9,0</b>               |
| <b>119 000</b>           | <b>Oberhausen</b>          | <b>40 331</b>  | <b>+16,3</b>              | <b>6 121</b>        | <b>–0,3</b>               | <b>59 619</b>  | <b>+10,3</b>              |
| <b>120 000</b>           | <b>Remscheid</b>           | <b>12 070</b>  | <b>–4,5</b>               | <b>2 888</b>        | <b>+19,8</b>              | <b>20 826</b>  | <b>–1,7</b>               |
| <b>122 000</b>           | <b>Solingen</b>            | <b>10 999</b>  | <b>–10,5</b>              | <b>1 616</b>        | <b>–26,7</b>              | <b>20 365</b>  | <b>–18,5</b>              |
| <b>124 000</b>           | <b>Wuppertal</b>           | <b>44 908</b>  | <b>+7,5</b>               | <b>6 228</b>        | <b>–9,0</b>               | <b>98 737</b>  | <b>–0,2</b>               |
| <b>154 000</b>           | <b>Kreis Kleve</b>         | <b>65 274</b>  | <b>–6,8</b>               | <b>15 184</b>       | <b>–11,2</b>              | <b>135 061</b> | <b>–9,3</b>               |
| 154 004                  | Bedburg-Hau                | .              | .                         | .                   | .                         | .              | .                         |
| 154 008                  | Emmerich am Rhein, Stadt   | 2 128          | –35,5                     | 312                 | –20,8                     | 3 900          | –33,4                     |
| 154 012                  | Geldern, Stadt             | 6 402          | +52,5                     | 493                 | +99,6                     | 23 420         | +19,1                     |
| 154 016                  | Goch, Stadt                | 7 092          | +7,5                      | 908                 | +114,2                    | 13 434         | +15,2                     |
| 154 020                  | Issum                      | 255            | +11,4                     | 14                  | x                         | 478            | +14,9                     |
| 154 024                  | Kalkar, Stadt              | 15 635         | –25,0                     | 8 841               | –28,9                     | 27 122         | –31,0                     |
| 154 028                  | Kerken                     | 2 069          | –8,7                      | 93                  | +27,4                     | 3 259          | –3,2                      |
| 154 032                  | Kevelaer, Stadt            | 8 129          | +7,1                      | 2 011               | +76,7                     | 16 145         | –16,9                     |
| 154 036                  | Kleve, Stadt               | 8 893          | –9,4                      | 1 734               | +19,4                     | 17 347         | –9,0                      |
| 154 040                  | Kranenburg                 | .              | .                         | .                   | .                         | .              | .                         |
| 154 044                  | Rees, Stadt                | 2 749          | –                         | 289                 | –11,3                     | 4 766          | –14,6                     |
| 154 048                  | Rheurdt                    | 1 365          | –10,3                     | 21                  | +23,5                     | 2 741          | –7,7                      |
| 154 052                  | Straelen, Stadt            | 3 749          | +15,1                     | 179                 | +70,5                     | 6 999          | +11,9                     |
| 154 056                  | Uedem                      | .              | .                         | .                   | .                         | .              | .                         |
| 154 060                  | Wachtendonk                | 958            | –21,2                     | 115                 | +23,7                     | 1 218          | –21,9                     |
| 154 064                  | Weeze                      | 710            | +17,0                     | 115                 | –14,8                     | 1 283          | +24,0                     |
| <b>158 000</b>           | <b>Kreis Mettmann</b>      | <b>109 522</b> | <b>–2,3</b>               | <b>20 107</b>       | <b>–0,5</b>               | <b>196 210</b> | <b>–1,9</b>               |
| 158 004                  | Erkrath, Stadt             | 3 617          | –30,8                     | 659                 | –47,5                     | 7 006          | –37,1                     |
| 158 008                  | Haan, Stadt                | 6 692          | +35,8                     | 823                 | +22,1                     | 16 214         | +74,1                     |
| 158 012                  | Heiligenhaus, Stadt        | .              | .                         | .                   | .                         | .              | .                         |
| 158 016                  | Hilden, Stadt              | 15 208         | +0,7                      | 2 688               | +39,3                     | 30 713         | +3,8                      |
| 158 020                  | Langenfeld (Rhld.), Stadt  | 6 465          | –3,9                      | 737                 | –22,6                     | 10 154         | –5,0                      |
| 158 024                  | Mettmann, Stadt            | 13 075         | –0,2                      | 1 340               | –13,2                     | 23 831         | –2,5                      |
| 158 026                  | Monheim am Rhein, Stadt    | 4 638          | –18,8                     | 2 010               | +14,3                     | 8 155          | –27,4                     |
| 158 028                  | Ratingen, Stadt            | 51 608         | +0,3                      | 10 927              | +1,2                      | 85 289         | –0,8                      |
| 158 032                  | Velbert, Stadt             | 5 234          | –20,4                     | 517                 | –41,2                     | 10 072         | –17,5                     |
| 158 036                  | Wülfrath, Stadt            | .              | .                         | .                   | .                         | .              | .                         |
| <b>162 000</b>           | <b>Rhein-Kreis Neuss</b>   | <b>82 144</b>  | <b>+9,0</b>               | <b>17 863</b>       | <b>+11,1</b>              | <b>145 689</b> | <b>–3,0</b>               |
| 162 004                  | Dormagen, Stadt            | 5 390          | –16,1                     | 904                 | –21,7                     | 11 630         | –18,5                     |
| 162 008                  | Grevenbroich, Stadt        | 4 650          | –0,3                      | 1 303               | +24,9                     | 10 890         | +1,4                      |
| 162 012                  | Jüchen                     | .              | .                         | .                   | .                         | .              | .                         |
| 162 016                  | Kaarst, Stadt              | 10 013         | –3,0                      | 1 443               | +6,5                      | 18 870         | +4,2                      |
| 162 020                  | Korschenbroich, Stadt      | .              | .                         | .                   | .                         | .              | .                         |
| 162 022                  | Meerbusch, Stadt           | 5 960          | –10,6                     | 1 072               | –5,0                      | 12 462         | –15,6                     |
| 162 024                  | Neuss, Stadt               | 54 750         | +21,1                     | 12 901              | +16,3                     | 88 658         | +1,4                      |
| 162 028                  | Rommerskirchen             | 498            | –42,0                     | 17                  | –61,4                     | 1 481          | –45,0                     |
| <b>166 000</b>           | <b>Kreis Viersen</b>       | <b>31 421</b>  | <b>–0,7</b>               | <b>3 457</b>        | <b>+8,1</b>               | <b>61 509</b>  | <b>+0,3</b>               |
| 166 004                  | Brüggen                    | 3 018          | –33,0                     | 531                 | –29,1                     | 6 337          | –25,0                     |
| 166 008                  | Grefrath                   | .              | .                         | .                   | .                         | .              | .                         |
| 166 012                  | Kempfen, Stadt             | 1 743          | +10,5                     | 243                 | +17,4                     | 3 360          | +2,7                      |
| 166 016                  | Nettetal, Stadt            | 12 453         | +3,6                      | 988                 | –0,9                      | 23 221         | +1,2                      |
| 166 020                  | Niederkrüchten             | 565            | –39,4                     | 40                  | –36,5                     | 1 428          | –36,9                     |
| 166 024                  | Schwalmtal                 | .              | .                         | .                   | .                         | .              | .                         |
| 166 028                  | Tönisvorst, Stadt          | 1 617          | +18,2                     | 51                  | +54,5                     | 2 362          | +3,2                      |
| 166 032                  | Viersen, Stadt             | 2 162          | +5,5                      | 240                 | +38,7                     | 4 488          | +2,8                      |
| 166 036                  | Willich, Stadt             | 7 569          | +8,9                      | 1 130               | +27,3                     | 16 434         | +17,2                     |
| <b>170 000</b>           | <b>Kreis Wesel</b>         | <b>56 704</b>  | <b>+2,9</b>               | <b>7 716</b>        | <b>+49,4</b>              | <b>100 186</b> | <b>–</b>                  |
| 170 004                  | Alpen                      | .              | .                         | .                   | .                         | .              | .                         |
| 170 008                  | Dinslaken, Stadt           | 3 733          | –2,3                      | 205                 | –1,0                      | 8 292          | –5,2                      |
| 170 012                  | Hamminkeln, Stadt          | 2 700          | –0,7                      | 87                  | +4,8                      | 4 311          | –12,4                     |
| 170 016                  | Hünxe                      | .              | .                         | .                   | .                         | .              | .                         |

1) Veränderung gegenüber dem Vorjahresmonat in % – 2) mittlere Aufenthaltsdauer (in Tagen) = Übernachtungen / Ankünfte – 3) mittlere Auslastung der angebotenen Betten = (Übernachtungen / angebotene Bettentage) \* 100

# Noch: **3.1 Leistung der Beherbergungsstätten nach Verwaltungsbezirken**

Januar bis März 2010

| Amtliche Schlüsselnummer | Verwaltungsbezirk          | Übernachtungen      |                           | Mittlere Aufenthaltsdauer <sup>2)</sup> |                     | Mittlere Auslastung der angebotenen Betten <sup>3)</sup> |
|--------------------------|----------------------------|---------------------|---------------------------|---|---------------------|--|
|                          |                            | ausländischer Gäste | Veränderung <sup>1)</sup> | aller Gäste                             | ausländischer Gäste |  |
| <b>111 000</b>           | <b>Kreisfreie Städte</b>   |                     |                           |   |                     |  |
| <b>112 000</b>           | <b>Düsseldorf</b>          | <b>315 849</b>      | <b>+9,1</b>               | <b>1,7</b>                              | <b>1,8</b>          | <b>43,0</b>  |
| <b>113 000</b>           | <b>Duisburg</b>            | <b>11 736</b>       | <b>-8,6</b>               | <b>2,2</b>                              | <b>2,0</b>          | <b>31,8</b>  |
| <b>114 000</b>           | <b>Essen</b>               | <b>36 987</b>       | <b>-3,8</b>               | <b>2,0</b>                              | <b>1,9</b>          | <b>41,5</b>  |
| <b>115 000</b>           | <b>Krefeld</b>             | <b>9 271</b>        | <b>+5,8</b>               | <b>1,8</b>                              | <b>2,0</b>          | <b>29,3</b>  |
| <b>116 000</b>           | <b>Mönchengladbach</b>     | <b>9 591</b>        | <b>+4,8</b>               | <b>1,9</b>                              | <b>2,3</b>          | <b>27,2</b>  |
| <b>117 000</b>           | <b>Mülheim an der Ruhr</b> | <b>7 494</b>        | <b>+7,3</b>               | <b>1,9</b>                              | <b>2,9</b>          | <b>27,5</b>  |
| <b>118 000</b>           | <b>Oberhausen</b>          | <b>10 068</b>       | <b>+0,1</b>               | <b>1,5</b>                              | <b>1,6</b>          | <b>35,1</b>  |
| <b>119 000</b>           | <b>Remscheid</b>           | <b>5 014</b>        | <b>+15,4</b>              | <b>1,7</b>                              | <b>1,7</b>          | <b>26,0</b>  |
| <b>120 000</b>           | <b>Solingen</b>            | <b>3 763</b>        | <b>-31,9</b>              | <b>1,9</b>                              | <b>2,3</b>          | <b>21,0</b>  |
| <b>121 000</b>           | <b>Wuppertal</b>           | <b>11 561</b>       | <b>-16,6</b>              | <b>2,2</b>                              | <b>1,9</b>          | <b>34,7</b>  |
| <b>154 000</b>           | <b>Kreis Kleve</b>         | <b>26 566</b>       | <b>-19,5</b>              | <b>2,1</b>                              | <b>1,7</b>          | <b>26,3</b>  |
| 154 004                  | Bedburg-Hau                | .                   | .                         | .                                       | .                   | .  |
| 154 008                  | Emmerich am Rhein, Stadt   | 616                 | -14,2                     | 1,8                                     | 2,0                 | 15,3   |
| 154 012                  | Geldern, Stadt             | 913                 | +104,7                    | 3,7                                     | 1,9                 | 48,4   |
| 154 016                  | Goch, Stadt                | 1 897               | +208,0                    | 1,9                                     | 2,1                 | 28,0   |
| 154 020                  | Issum                      | 28                  | x                         | 1,9                                     | 2,0                 | 19,7   |
| 154 024                  | Kalkar, Stadt              | 14 988              | -37,2                     | 1,7                                     | 1,7                 | 26,3   |
| 154 028                  | Kerken                     | 187                 | +94,8                     | 1,6                                     | 2,0                 | 19,8   |
| 154 032                  | Kevelaer, Stadt            | 2 930               | +14,3                     | 2,0                                     | 1,5                 | 20,9   |
| 154 036                  | Kleve, Stadt               | 3 771               | +19,9                     | 2,0                                     | 2,2                 | 21,5   |
| 154 040                  | Kranenburg                 | .                   | .                         | .                                       | .                   | .  |
| 154 044                  | Rees, Stadt                | 392                 | -31,6                     | 1,7                                     | 1,4                 | 21,4   |
| 154 048                  | Rheurdt                    | 24                  | -42,9                     | 2,0                                     | 1,1                 | 21,8   |
| 154 052                  | Straelen, Stadt            | 358                 | +89,4                     | 1,9                                     | 2,0                 | 28,1   |
| 154 056                  | Uedem                      | .                   | .                         | .                                       | .                   | .  |
| 154 060                  | Wachtendonk                | 135                 | +26,2                     | 1,3                                     | 1,2                 | 34,7   |
| 154 064                  | Weeze                      | 161                 | -38,1                     | 1,8                                     | 1,4                 | 11,8   |
| <b>158 000</b>           | <b>Kreis Mettmann</b>      | <b>39 002</b>       | <b>-8,5</b>               | <b>1,8</b>                              | <b>1,9</b>          | <b>31,4</b>  |
| 158 004                  | Erkrath, Stadt             | 1 506               | -51,2                     | 1,9                                     | 2,3                 | 26,4   |
| 158 008                  | Haan, Stadt                | 1 828               | +28,4                     | 2,4                                     | 2,2                 | 34,4   |
| 158 012                  | Heiligenhaus, Stadt        | .                   | .                         | .                                       | .                   | .  |
| 158 016                  | Hilden, Stadt              | 5 838               | +32,3                     | 2,0                                     | 2,2                 | 35,4   |
| 158 020                  | Langenfeld (Rhld.), Stadt  | 1 396               | -29,0                     | 1,6                                     | 1,9                 | 26,2   |
| 158 024                  | Mettmann, Stadt            | 2 636               | -6,6                      | 1,8                                     | 2,0                 | 27,0   |
| 158 026                  | Monheim am Rhein, Stadt    | 3 638               | -16,7                     | 1,8                                     | 1,8                 | 23,7   |
| 158 028                  | Ratingen, Stadt            | 20 175              | -7,5                      | 1,7                                     | 1,8                 | 36,3   |
| 158 032                  | Velbert, Stadt             | 1 219               | -34,9                     | 1,9                                     | 2,4                 | 23,3   |
| 158 036                  | Wülfrath, Stadt            | .                   | .                         | .                                       | .                   | .  |
| <b>162 000</b>           | <b>Rhein-Kreis Neuss</b>   | <b>34 686</b>       | <b>-3,3</b>               | <b>1,8</b>                              | <b>1,9</b>          | <b>30,8</b>  |
| 162 004                  | Dormagen, Stadt            | 2 022               | -10,4                     | 2,2                                     | 2,2                 | 25,9   |
| 162 008                  | Grevenbroich, Stadt        | 2 872               | +15,2                     | 2,3                                     | 2,2                 | 27,6   |
| 162 012                  | Jüchen                     | .                   | .                         | .                                       | .                   | .  |
| 162 016                  | Kaarst, Stadt              | 3 055               | +10,7                     | 1,9                                     | 2,1                 | 36,9   |
| 162 020                  | Korschenbroich, Stadt      | .                   | .                         | .                                       | .                   | .  |
| 162 022                  | Meerbusch, Stadt           | 2 443               | -19,9                     | 2,1                                     | 2,3                 | 20,9   |
| 162 024                  | Neuss, Stadt               | 23 755              | -1,4                      | 1,6                                     | 1,8                 | 34,2   |
| 162 028                  | Rommerskirchen             | 90                  | -84,8                     | 3,0                                     | 5,3                 | 16,1   |
| <b>166 000</b>           | <b>Kreis Viersen</b>       | <b>7 933</b>        | <b>+27,7</b>              | <b>2,0</b>                              | <b>2,3</b>          | <b>25,8</b>  |
| 166 004                  | Brüggen                    | 1 697               | +51,1                     | 2,1                                     | 3,2                 | 16,0   |
| 166 008                  | Grefrath                   | .                   | .                         | .                                       | .                   | .  |
| 166 012                  | Kempfen, Stadt             | 733                 | +7,2                      | 1,9                                     | 3,0                 | 28,3   |
| 166 016                  | Nettetal, Stadt            | 1 242               | -10,0                     | 1,9                                     | 1,3                 | 27,4   |
| 166 020                  | Niederkrüchten             | 524                 | -10,9                     | 2,5                                     | 13,1                | 12,1   |
| 166 024                  | Schwalmtal                 | .                   | .                         | .                                       | .                   | .  |
| 166 028                  | Tönisvorst, Stadt          | 91                  | +42,2                     | 1,5                                     | 1,8                 | 23,0   |
| 166 032                  | Viersen, Stadt             | 550                 | +60,8                     | 2,1                                     | 2,3                 | 22,5   |
| 166 036                  | Willich, Stadt             | 2 713               | +44,2                     | 2,2                                     | 2,4                 | 35,9   |
| <b>170 000</b>           | <b>Kreis Wesel</b>         | <b>14 824</b>       | <b>+57,0</b>              | <b>1,8</b>                              | <b>1,9</b>          | <b>23,8</b>  |
| 170 004                  | Alpen                      | .                   | .                         | .                                       | .                   | .  |
| 170 008                  | Dinslaken, Stadt           | 785                 | +18,2                     | 2,2                                     | 3,8                 | 24,1   |
| 170 012                  | Hamminkeln, Stadt          | 163                 | +39,3                     | 1,6                                     | 1,9                 | 17,4   |
| 170 016                  | Hünxe                      | .                   | .                         | .                                       | .                   | .  |

Anmerkungen Seite 44



### Noch: 3.1 Leistung der Beherbergungsstätten nach Verwaltungsbezirken

Januar bis März 2010

| Amtliche<br>Schlüssel-<br>nummer | Verwaltungsbezirk           | Ankünfte         |                           |                        |                           | Übernachtungen   |                           |
|----------------------------------|-----------------------------|------------------|---------------------------|------------------------|---------------------------|------------------|---------------------------|
|                                  |                             | aller Gäste      | Veränderung <sup>1)</sup> | ausländischer<br>Gäste | Veränderung <sup>1)</sup> | aller Gäste      | Veränderung <sup>1)</sup> |
|                                  | <b>Noch: Kreis Wesel</b>    |                  |                           |                        |                           |                  |                           |
| 170 020                          | Kamp-Lintfort, Stadt        | 2 474            | +25,8                     | 296                    | +96,0                     | 4 358            | +5,9                      |
| 170 024                          | Moers, Stadt                | 14 725           | +9,4                      | 2 270                  | +19,8                     | 22 843           | +2,0                      |
| 170 028                          | Neukirchen-Vluyn, Stadt     | 2 024            | -17,2                     | 281                    | +35,1                     | 3 592            | -10,7                     |
| 170 032                          | Rheinberg, Stadt            | 1 158            | +24,2                     | 137                    | +7,9                      | 2 042            | +29,2                     |
| 170 036                          | Schermbach                  | 5 588            | -7,5                      | 1 154                  | +349,0                    | 9 839            | -0,2                      |
| 170 040                          | Sonsbeck                    | 1 042            | -0,4                      | 59                     | +247,1                    | 3 640            | +40,6                     |
| 170 044                          | Voerde (Niederrhein), Stadt | 1 595            | -9,1                      | 156                    | +92,6                     | 3 810            | -21,3                     |
| 170 048                          | Wesel, Stadt                | 14 082           | +8,8                      | 2 274                  | +54,2                     | 23 299           | +4,5                      |
| 170 052                          | Xanten, Stadt               | 6 488            | -8,0                      | 552                    | +5,3                      | 12 418           | -5,9                      |
| <b>100 000</b>                   | <b>Reg.-Bez. Düsseldorf</b> | <b>1 214 774</b> | <b>+7,8</b>               | <b>289 824</b>         | <b>+9,4</b>               | <b>2 188 535</b> | <b>+3,4</b>               |
|                                  | <b>Kreisfreie Städte</b>    |                  |                           |                        |                           |                  |                           |
| <b>314 000</b>                   | <b>Bonn</b>                 | <b>131 130</b>   | <b>-1,7</b>               | <b>20 417</b>          | <b>-6,8</b>               | <b>243 745</b>   | <b>-4,1</b>               |
| <b>315 000</b>                   | <b>Köln</b>                 | <b>569 983</b>   | <b>+4,6</b>               | <b>146 024</b>         | <b>+1,9</b>               | <b>992 730</b>   | <b>+1,1</b>               |
| <b>316 000</b>                   | <b>Leverkusen</b>           | <b>26 056</b>    | <b>+12,9</b>              | <b>4 741</b>           | <b>+8,3</b>               | <b>49 844</b>    | <b>+16,6</b>              |
|                                  | <b>Städteregion Aachen</b>  | <b>114 315</b>   | <b>+5,8</b>               | <b>30 925</b>          | <b>+3,3</b>               | <b>251 557</b>   | <b>+2,5</b>               |
| 334 002                          | Aachen, Stadt               | 78 935           | +8,8                      | 22 868                 | +9,8                      | 170 826          | +7,6                      |
| 334 004                          | Alsdorf, Stadt              | .                | .                         | .                      | .                         | .                | .                         |
| 334 008                          | Baesweiler, Stadt           | .                | .                         | .                      | .                         | .                | .                         |
| 334 012                          | Eschweiler, Stadt           | 2 249            | -24,0                     | 413                    | -4,4                      | 4 547            | -19,5                     |
| 334 016                          | Herzogenrath, Stadt         | 1 904            | -11,2                     | 226                    | +117,3                    | 3 307            | -9,6                      |
| 334 020                          | Monschau, Stadt             | 9 869            | -12,2                     | 3 000                  | -31,8                     | 21 808           | -15,4                     |
| 334 024                          | Roetgen                     | 1 753            | -17,0                     | 175                    | -33,0                     | 2 980            | -19,6                     |
| 334 028                          | Simmerath                   | 8 959            | -10,1                     | 2 631                  | -7,7                      | 29 461           | -9,4                      |
| 334 032                          | Stolberg (Rhld.), Stadt     | 3 454            | -8,6                      | 485                    | -38,8                     | 7 173            | -24,8                     |
| 334 036                          | Würselen, Stadt             | 5 616            | +166,0                    | 886                    | x                         | 8 230            | +126,8                    |
| <b>358 000</b>                   | <b>Kreis Düren</b>          | <b>19 798</b>    | <b>-6,1</b>               | <b>3 237</b>           | <b>-10,7</b>              | <b>40 297</b>    | <b>-1,4</b>               |
| 358 004                          | Aldenhoven                  | .                | .                         | .                      | .                         | .                | .                         |
| 358 008                          | Düren, Stadt                | 7 171            | +4,4                      | 1 136                  | -34,4                     | 11 801           | -0,5                      |
| 358 012                          | Heimbach, Stadt             | 2 291            | -30,8                     | 404                    | +32,0                     | 4 971            | -26,5                     |
| 358 016                          | Hürtgenwald                 | 3 406            | -13,6                     | 747                    | -9,7                      | 6 741            | -11,5                     |
| 358 020                          | Inden                       | .                | .                         | .                      | .                         | .                | .                         |
| 358 024                          | Jülich, Stadt               | 1 326            | -8,6                      | 327                    | +3,8                      | 2 716            | -5,8                      |
| 358 028                          | Kreuzau                     | 513              | -18,7                     | -                      | -100,0                    | 1 346            | +0,4                      |
| 358 032                          | Langerwehe                  | -                | -                         | -                      | -                         | -                | -                         |
| 358 036                          | Linnich, Stadt              | 395              | -3,4                      | 67                     | +91,4                     | 1 024            | +9,9                      |
| 358 040                          | Merzenich                   | .                | .                         | .                      | .                         | .                | .                         |
| 358 044                          | Nideggen, Stadt             | 3 217            | -2,0                      | 482                    | +24,2                     | 8 802            | +20,5                     |
| 358 048                          | Niederzier                  | 577              | -4,9                      | 34                     | +209,1                    | 1 020            | -20,1                     |
| 358 052                          | Nörvenich                   | -                | -                         | -                      | -                         | -                | -                         |
| 358 056                          | Titz                        | -                | -                         | -                      | -                         | -                | -                         |
| 358 060                          | Vettweiß                    | .                | .                         | .                      | .                         | .                | .                         |
| <b>362 000</b>                   | <b>Rhein-Erft-Kreis</b>     | <b>71 140</b>    | <b>-3,0</b>               | <b>13 486</b>          | <b>+4,3</b>               | <b>209 070</b>   | <b>-2,4</b>               |
| 362 004                          | Bedburg, Stadt              | .                | .                         | .                      | .                         | .                | .                         |
| 362 008                          | Bergheim, Stadt             | 3 915            | -4,7                      | 707                    | +24,5                     | 18 050           | +30,7                     |
| 362 012                          | Brühl, Stadt                | 16 684           | -18,9                     | 1 753                  | -42,5                     | 70 580           | -12,0                     |
| 362 016                          | Elsdorf                     | .                | .                         | .                      | .                         | .                | .                         |
| 362 020                          | Erfstadt, Stadt             | 2 737            | +0,6                      | 360                    | +2,9                      | 4 950            | -24,4                     |
| 362 024                          | Frechen, Stadt              | 13 781           | +3,6                      | 3 619                  | -6,1                      | 24 529           | -3,5                      |
| 362 028                          | Hürth, Stadt                | 13 670           | -0,3                      | 3 995                  | +42,8                     | 44 376           | -13,2                     |
| 362 032                          | Kerpen, Stadt               | 7 787            | +35,5                     | 1 416                  | +56,1                     | 21 125           | +91,0                     |
| 362 036                          | Pulheim, Stadt              | 5 372            | -0,1                      | 794                    | +2,5                      | 10 761           | -4,8                      |
| 362 040                          | Wesseling, Stadt            | 5 354            | -11,0                     | 546                    | +31,6                     | 11 374           | +5,1                      |
| <b>366 000</b>                   | <b>Kreis Euskirchen</b>     | <b>40 879</b>    | <b>+0,9</b>               | <b>3 263</b>           | <b>+15,3</b>              | <b>122 335</b>   | <b>-2,2</b>               |
| 366 004                          | Bad Münstereifel, Stadt     | 7 983            | +1,9                      | 225                    | -11,1                     | 20 636           | -0,4                      |
| 366 008                          | Blankenheim                 | 5 233            | -15,6                     | 152                    | +3,4                      | 12 465           | -18,9                     |
| 366 012                          | Dahlem                      | 3 164            | +2,9                      | 224                    | -32,9                     | 10 287           | -13,8                     |
| 366 016                          | Euskirchen, Stadt           | 7 439            | +0,1                      | 1 650                  | +38,7                     | 12 664           | -11,9                     |
| 366 020                          | Hellenthal                  | 3 266            | -5,8                      | 231                    | -22,5                     | 8 540            | -3,5                      |
| 366 024                          | Kall                        | 3 299            | +1,6                      | 61                     | +79,4                     | 8 642            | +4,5                      |
| 366 028                          | Mechernich, Stadt           | .                | .                         | .                      | .                         | .                | .                         |
| 366 032                          | Nettersheim                 | 3 343            | +20,4                     | 31                     | +93,8                     | 28 139           | +3,9                      |



# Noch: **3.1 Leistung der Beherbergungsstätten nach Verwaltungsbezirken**

**Januar bis März 2010**

| Amtliche<br>Schlüssel-<br>nummer | Verwaltungsbezirk           | Übernachtungen         |                           | Mittlere Aufenthaltsdauer <sup>2)</sup> |                        | Mittlere Auslastung<br>der angebotenen<br>Betten <sup>3)</sup> |
|----------------------------------|-----------------------------|------------------------|---------------------------|---|------------------------|--|
|                                  |                             | ausländischer<br>Gäste | Veränderung <sup>1)</sup> | aller Gäste                             | ausländischer<br>Gäste |  |
|                                  | <b>Noch: Kreis Wesel</b>    |                        |                           |   |                        |  |
| 170 020                          | Kamp-Lintfort, Stadt        | 573                    | +112,2                    | 1,8                                     | 1,9                    | 18,9   |
| 170 024                          | Moers, Stadt                | 4 186                  | +25,8                     | 1,6                                     | 1,8                    | 32,1   |
| 170 028                          | Neukirchen-Vluyn, Stadt     | 501                    | +11,8                     | 1,8                                     | 1,8                    | 27,3   |
| 170 032                          | Rheinberg, Stadt            | 282                    | +27,0                     | 1,8                                     | 2,1                    | 27,4   |
| 170 036                          | Schermbeck                  | 2 029                  | +418,9                    | 1,8                                     | 1,8                    | 17,6   |
| 170 040                          | Sonsbeck                    | 164                    | x                         | 3,5                                     | 2,8                    | 20,6   |
| 170 044                          | Voerde (Niederrhein), Stadt | 425                    | +40,7                     | 2,4                                     | 2,7                    | 25,0   |
| 170 048                          | Wesel, Stadt                | 4 292                  | +72,4                     | 1,7                                     | 1,9                    | 26,1   |
| 170 052                          | Xanten, Stadt               | 1 175                  | +17,6                     | 1,9                                     | 2,1                    | 21,3   |
| <b>100 000</b>                   | <b>Reg.-Bez. Düsseldorf</b> | <b>544 345</b>         | <b>+3,3</b>               | <b>1,8</b>                              | <b>1,9</b>             | <b>34,8</b>  |
|                                  | <b>Kreisfreie Städte</b>    |                        |                           |   |                        |  |
| <b>314 000</b>                   | <b>Bonn</b>                 | <b>50 254</b>          | <b>-6,8</b>               | <b>1,9</b>                              | <b>2,5</b>             | <b>36,7</b>  |
| <b>315 000</b>                   | <b>Köln</b>                 | <b>295 302</b>         | <b>-1,7</b>               | <b>1,7</b>                              | <b>2,0</b>             | <b>43,3</b>  |
| <b>316 000</b>                   | <b>Leverkusen</b>           | <b>10 823</b>          | <b>+24,2</b>              | <b>1,9</b>                              | <b>2,3</b>             | <b>36,7</b>  |
| <b>334 000</b>                   | <b>Städteregion Aachen</b>  | <b>62 937</b>          | <b>+5,5</b>               | <b>2,2</b>                              | <b>2,0</b>             | <b>32,8</b>  |
| 334 002                          | Aachen, Stadt               | 46 158                 | +16,4                     | 2,2                                     | 2,0                    | 41,7   |
| 334 004                          | Alsdorf, Stadt              | .                      | .                         | .                                       | .                      | .  |
| 334 008                          | Baesweiler, Stadt           | .                      | .                         | .                                       | .                      | .  |
| 334 012                          | Eschweiler, Stadt           | 935                    | -13,7                     | 2,0                                     | 2,3                    | 17,6   |
| 334 016                          | Herzogenrath, Stadt         | 332                    | +140,6                    | 1,7                                     | 1,5                    | 27,2   |
| 334 020                          | Monschau, Stadt             | 6 101                  | -31,2                     | 2,2                                     | 2,0                    | 19,9   |
| 334 024                          | Roetgen                     | 238                    | -38,2                     | 1,7                                     | 1,4                    | 29,5   |
| 334 028                          | Simmerath                   | 5 883                  | -3,8                      | 3,3                                     | 2,2                    | 24,4   |
| 334 032                          | Stolberg (Rhld.), Stadt     | 1 411                  | -49,7                     | 2,1                                     | 2,9                    | 19,8   |
| 334 036                          | Würselen, Stadt             | 1 288                  | +432,2                    | 1,5                                     | 1,5                    | 28,8   |
| <b>358 000</b>                   | <b>Kreis Düren</b>          | <b>7 393</b>           | <b>-8,8</b>               | <b>2,0</b>                              | <b>2,3</b>             | <b>17,2</b>  |
| 358 004                          | Aldenhoven                  | .                      | .                         | .                                       | .                      | .  |
| 358 008                          | Düren, Stadt                | 2 087                  | -34,3                     | 1,6                                     | 1,8                    | 25,4   |
| 358 012                          | Heimbach, Stadt             | 1 086                  | -1,8                      | 2,2                                     | 2,7                    | 10,8   |
| 358 016                          | Hürtgenwald                 | 1 839                  | -5,5                      | 2,0                                     | 2,5                    | 26,1   |
| 358 020                          | Inden                       | .                      | .                         | .                                       | .                      | .  |
| 358 024                          | Jülich, Stadt               | 618                    | -16,8                     | 2,0                                     | 1,9                    | 21,3   |
| 358 028                          | Kreuzau                     | -                      | -100,0                    | 2,6                                     | -                      | 12,4   |
| 358 032                          | Langerwehe                  | -                      | -                         | -                                       | -                      | -  |
| 358 036                          | Linnich, Stadt              | 340                    | +109,9                    | 2,6                                     | 5,1                    | 24,2   |
| 358 040                          | Merzenich                   | .                      | .                         | .                                       | .                      | .  |
| 358 044                          | Nideggen, Stadt             | 1 225                  | +30,6                     | 2,7                                     | 2,5                    | 10,6   |
| 358 048                          | Niederzier                  | 44                     | +266,7                    | 1,8                                     | 1,3                    | 15,7   |
| 358 052                          | Nörvenich                   | -                      | -                         | -                                       | -                      | -  |
| 358 056                          | Titz                        | -                      | -                         | -                                       | -                      | -  |
| 358 060                          | Vettweiß                    | .                      | .                         | .                                       | .                      | .  |
| <b>362 000</b>                   | <b>Rhein-Erft-Kreis</b>     | <b>36 271</b>          | <b>+1,8</b>               | <b>2,9</b>                              | <b>2,7</b>             | <b>34,6</b>  |
| 362 004                          | Bedburg, Stadt              | .                      | .                         | .                                       | .                      | .  |
| 362 008                          | Bergheim, Stadt             | 9 978                  | +113,9                    | 4,6                                     | 14,1                   | 40,1   |
| 362 012                          | Brühl, Stadt                | 3 187                  | -40,3                     | 4,2                                     | 1,8                    | 37,1   |
| 362 016                          | Elsdorf                     | .                      | .                         | .                                       | .                      | .  |
| 362 020                          | Erftstadt, Stadt            | 430                    | -48,9                     | 1,8                                     | 1,2                    | 21,1   |
| 362 024                          | Frechen, Stadt              | 5 971                  | -20,9                     | 1,8                                     | 1,6                    | 37,9   |
| 362 028                          | Hürth, Stadt                | 10 618                 | -11,1                     | 3,2                                     | 2,7                    | 32,9   |
| 362 032                          | Kerpen, Stadt               | 2 919                  | +34,1                     | 2,7                                     | 2,1                    | 35,6   |
| 362 036                          | Pulheim, Stadt              | 1 681                  | +9,9                      | 2,0                                     | 2,1                    | 27,5   |
| 362 040                          | Wesseling, Stadt            | 1 058                  | -0,6                      | 2,1                                     | 1,9                    | 35,5   |
| <b>366 000</b>                   | <b>Kreis Euskirchen</b>     | <b>10 857</b>          | <b>-15,0</b>              | <b>3,0</b>                              | <b>3,3</b>             | <b>22,0</b>  |
| 366 004                          | Bad Münstereifel, Stadt     | 464                    | -60,8                     | 2,6                                     | 2,1                    | 23,4   |
| 366 008                          | Blankenheim                 | 284                    | -4,7                      | 2,4                                     | 1,9                    | 21,6   |
| 366 012                          | Dahlem                      | 3 562                  | -36,2                     | 3,3                                     | 15,9                   | 11,8   |
| 366 016                          | Euskirchen, Stadt           | 3 202                  | +44,8                     | 1,7                                     | 1,9                    | 26,0   |
| 366 020                          | Hellenthal                  | 662                    | -21,1                     | 2,6                                     | 2,9                    | 17,5   |
| 366 024                          | Kall                        | 144                    | +73,5                     | 2,6                                     | 2,4                    | 22,6   |
| 366 028                          | Mechernich, Stadt           | .                      | .                         | .                                       | .                      | .  |
| 366 032                          | Nettersheim                 | 246                    | -21,9                     | 8,4                                     | 7,9                    | 44,1   |

Anmerkungen Seite 44

### Noch: 3.1 Leistung der Beherbergungsstätten nach Verwaltungsbezirken

**Januar bis März 2010**

| Amtliche<br>Schlüssel-<br>nummer | Verwaltungsbezirk             | Ankünfte         |                           |                        |                           | Übernachtungen   |                           |
|----------------------------------|-------------------------------|------------------|---------------------------|------------------------|---------------------------|------------------|---------------------------|
|                                  |                               | aller Gäste      | Veränderung <sup>1)</sup> | ausländischer<br>Gäste | Veränderung <sup>1)</sup> | aller Gäste      | Veränderung <sup>1)</sup> |
|                                  | <b>Noch: Kreis Euskirchen</b> |                  |                           |                        |                           |                  |                           |
| 366 036                          | Schleiden, Stadt              | 4 727            | +6,9                      | 397                    | +17,8                     | 11 872           | +9,6                      |
| 366 040                          | Weilerswist                   | .                | .                         | .                      | .                         | .                | .                         |
| 366 044                          | Zülpich, Stadt                | 636              | +13,6                     | 148                    | +48,0                     | 5 061            | +13,2                     |
| <b>370 000</b>                   | <b>Kreis Heinsberg</b>        | <b>17 431</b>    | <b>-3,1</b>               | <b>2 471</b>           | <b>-11,8</b>              | <b>38 716</b>    | <b>+0,8</b>               |
| 370 004                          | Erkelenz, Stadt               | 2 664            | -10,9                     | 407                    | -18,4                     | 6 298            | -8,7                      |
| 370 008                          | Gangelt                       | .                | .                         | .                      | .                         | .                | .                         |
| 370 012                          | Geilenkirchen, Stadt          | 1 113            | -25,8                     | 265                    | -53,0                     | 3 447            | -25,8                     |
| 370 016                          | Heinsberg, Stadt              | 1 093            | -3,8                      | 264                    | +48,3                     | 2 558            | +29,7                     |
| 370 020                          | Hückelhoven, Stadt            | 1 892            | +28,5                     | 369                    | +29,9                     | 3 751            | +37,8                     |
| 370 024                          | Selfkant                      | .                | .                         | .                      | .                         | .                | .                         |
| 370 028                          | Übach-Palenberg, Stadt        | 1 326            | -32,9                     | 147                    | -77,4                     | 2 705            | -26,1                     |
| 370 032                          | Waldfeucht                    | 513              | -8,1                      | 88                     | +15,8                     | 1 114            | -17,4                     |
| 370 036                          | Wassenberg, Stadt             | 2 131            | +2,1                      | 308                    | +7,3                      | 4 445            | +11,6                     |
| 370 040                          | Wegberg, Stadt                | 5 397            | -9,1                      | 213                    | -15,5                     | 11 216           | -10,8                     |
| <b>374 000</b>                   | <b>Oberbergischer Kreis</b>   | <b>54 451</b>    | <b>-0,5</b>               | <b>3 234</b>           | <b>+2,7</b>               | <b>177 321</b>   | <b>-3,8</b>               |
| 374 004                          | Bergneustadt, Stadt           | 2 987            | +8,9                      | 44                     | +238,5                    | 6 484            | +26,0                     |
| 374 008                          | Engelskirchen                 | 3 612            | +3,1                      | 78                     | +69,6                     | 27 274           | +1,1                      |
| 374 012                          | Gummersbach, Stadt            | 9 918            | +8,3                      | 1 341                  | +22,7                     | 20 216           | +8,6                      |
| 374 016                          | Hückeswagen, Stadt            | 2 820            | +11,5                     | 205                    | -19,0                     | 5 089            | +0,3                      |
| 374 020                          | Lindlar                       | 3 303            | -15,5                     | 91                     | -80,5                     | 9 023            | -21,2                     |
| 374 024                          | Marienheide                   | 3 666            | -2,6                      | 275                    | +38,2                     | 6 167            | -15,0                     |
| 374 028                          | Morsbach                      | .                | .                         | .                      | .                         | .                | .                         |
| 374 032                          | Nümbrecht                     | 9 298            | -10,1                     | 111                    | -30,6                     | 43 059           | -12,2                     |
| 374 036                          | Radevormwald, Stadt           | 5 423            | +7,2                      | 152                    | +33,3                     | 15 435           | +4,6                      |
| 374 040                          | Reichshof                     | 2 407            | -4,1                      | 226                    | x                         | 22 480           | -10,2                     |
| 374 044                          | Waldbröl, Stadt               | .                | .                         | .                      | .                         | .                | .                         |
| 374 048                          | Wiehl, Stadt                  | 5 422            | +3,3                      | 336                    | -2,6                      | 10 733           | +10,9                     |
| 374 052                          | Wipperfürth, Stadt            | 2 443            | -11,9                     | 256                    | -37,7                     | 4 584            | -10,7                     |
| <b>378 000</b>                   | <b>Rhein.-Berg. Kreis</b>     | <b>43 361</b>    | <b>+3,8</b>               | <b>4 720</b>           | <b>+16,2</b>              | <b>106 341</b>   | <b>+1,4</b>               |
| 378 004                          | Bergisch Gladbach, Stadt      | 18 482           | -4,6                      | 2 303                  | -5,2                      | 36 072           | -6,5                      |
| 378 008                          | Burscheid, Stadt              | 1 692            | +20,3                     | 838                    | +39,9                     | 4 445            | +18,9                     |
| 378 012                          | Kürten                        | .                | .                         | .                      | .                         | .                | .                         |
| 378 016                          | Leichlingen (Rhld.), Stadt    | 2 086            | +10,1                     | 41                     | -31,7                     | 23 716           | +0,7                      |
| 378 020                          | Odenthal                      | 5 899            | +108,6                    | 412                    | +120,3                    | 14 391           | +37,7                     |
| 378 024                          | Overath, Stadt                | 2 441            | -1,1                      | 530                    | +119,9                    | 4 815            | -1,4                      |
| 378 028                          | Rösrath, Stadt                | .                | .                         | .                      | .                         | .                | .                         |
| 378 032                          | Wermelskirchen, Stadt         | 7 058            | -12,3                     | 372                    | +1,4                      | 11 129           | -9,7                      |
| <b>382 000</b>                   | <b>Rhein-Sieg-Kreis</b>       | <b>102 023</b>   | <b>-6,0</b>               | <b>11 960</b>          | <b>+3,9</b>               | <b>220 326</b>   | <b>-6,4</b>               |
| 382 004                          | Alfter                        | 1 059            | -12,1                     | 39                     | -39,1                     | 2 366            | -12,9                     |
| 382 008                          | Bad Honnef, Stadt             | 14 280           | -19,3                     | 1 159                  | -28,9                     | 30 614           | -17,1                     |
| 382 012                          | Bornheim, Stadt               | 3 278            | +0,8                      | 409                    | +74,8                     | 9 586            | +34,6                     |
| 382 016                          | Eitorf                        | 2 515            | +7,4                      | 33                     | +17,9                     | 4 575            | -7,1                      |
| 382 020                          | Hennef (Sieg), Stadt          | 9 475            | -8,8                      | 338                    | -51,2                     | 35 750           | -1,9                      |
| 382 024                          | Königswinter, Stadt           | 23 402           | -4,3                      | 2 579                  | +13,2                     | 45 255           | -11,6                     |
| 382 028                          | Lohmar, Stadt                 | 2 838            | -9,9                      | 322                    | -18,5                     | 4 637            | -0,9                      |
| 382 032                          | Meckenheim, Stadt             | 2 129            | -12,1                     | 182                    | -27,5                     | 3 965            | -9,4                      |
| 382 036                          | Much                          | 3 835            | -22,6                     | 328                    | +11,9                     | 11 884           | -12,8                     |
| 382 040                          | Neunkirchen-Seelscheid        | 405              | -16,3                     | 79                     | +163,3                    | 948              | +24,1                     |
| 382 044                          | Niederkassel, Stadt           | 4 148            | +10,4                     | 720                    | +141,6                    | 6 488            | +8,2                      |
| 382 048                          | Rheinbach, Stadt              | 3 053            | +367,5                    | 409                    | x                         | 6 230            | +280,6                    |
| 382 052                          | Ruppichteroth                 | 1 083            | -47,9                     | 5                      | -16,7                     | 1 947            | -52,6                     |
| 382 056                          | Sankt Augustin, Stadt         | 2 520            | -4,4                      | 441                    | +53,7                     | 5 428            | +2,2                      |
| 382 060                          | Siegburg, Stadt               | 8 413            | -13,3                     | 1 673                  | -13,7                     | 15 291           | -9,2                      |
| 382 064                          | Swisttal                      | 1 034            | -17,2                     | 178                    | -41,6                     | 1 788            | -22,4                     |
| 382 068                          | Troisdorf, Stadt              | 13 766           | +17,3                     | 2 741                  | +17,0                     | 23 796           | +3,1                      |
| 382 072                          | Wachtberg                     | 2 675            | -15,8                     | 150                    | +0,7                      | 4 995            | -7,9                      |
| 382 076                          | Windeck                       | 2 115            | -34,7                     | 175                    | -32,7                     | 4 783            | -40,4                     |
| <b>300 000</b>                   | <b>Reg.-Bez. Köln</b>         | <b>1 190 567</b> | <b>+2,0</b>               | <b>244 478</b>         | <b>+1,7</b>               | <b>2 452 282</b> | <b>-0,6</b>               |
|                                  | <b>Kreisfreie Städte</b>      |                  |                           |                        |                           |                  |                           |
| <b>512 000</b>                   | <b>Bottrop</b>                | <b>7 132</b>     | <b>-18,0</b>              | <b>1 654</b>           | <b>-21,6</b>              | <b>12 178</b>    | <b>-17,2</b>              |
| <b>513 000</b>                   | <b>Gelsenkirchen</b>          | <b>24 822</b>    | <b>+1,7</b>               | <b>3 331</b>           | <b>+11,8</b>              | <b>57 443</b>    | <b>-6,7</b>               |
| <b>515 000</b>                   | <b>Münster</b>                | <b>110 316</b>   | <b>+1,4</b>               | <b>10 196</b>          | <b>+9,9</b>               | <b>254 725</b>   | <b>+3,6</b>               |

### Noch: 3.1 Leistung der Beherbergungsstätten nach Verwaltungsbezirken

Januar bis März 2010

| Amtliche Schlüsselnummer | Verwaltungsbezirk             | Übernachtungen      |                           | Mittlere Aufenthaltsdauer <sup>2)</sup> |                     | Mittlere Auslastung der angebotenen Betten <sup>3)</sup> |
|--------------------------|-------------------------------|---------------------|---------------------------|---|---------------------|--|
|                          |                               | ausländischer Gäste | Veränderung <sup>1)</sup> | aller Gäste                             | ausländischer Gäste |  |
|                          | <b>Noch: Kreis Euskirchen</b> |                     |                           |   |                     |  |
| 366 036                  | Schleiden, Stadt              | 1 671               | −0,8                      | 2,5                                     | 4,2                 | 13,3   |
| 366 040                  | Weilerswist                   | .                   | .                         | .                                       | .                   | .  |
| 366 044                  | Zülpich, Stadt                | 289                 | +31,4                     | 8,0                                     | 2,0                 | 44,3   |
| <b>370 000</b>           | <b>Kreis Heinsberg</b>        | <b>6 596</b>        | <b>−5,5</b>               | <b>2,2</b>                              | <b>2,7</b>          | <b>26,9</b>  |
| 370 004                  | Erkelenz, Stadt               | 1 088               | −35,1                     | 2,4                                     | 2,7                 | 34,7   |
| 370 008                  | Gangelt                       | .                   | .                         | .                                       | .                   | .  |
| 370 012                  | Geilenkirchen, Stadt          | 902                 | −46,5                     | 3,1                                     | 3,4                 | 27,8   |
| 370 016                  | Heinsberg, Stadt              | 678                 | +78,9                     | 2,3                                     | 2,6                 | 28,7   |
| 370 020                  | Hückelhoven, Stadt            | 1 003               | +70,0                     | 2,0                                     | 2,7                 | 23,2   |
| 370 024                  | Selfkant                      | .                   | .                         | .                                       | .                   | .  |
| 370 028                  | Übach-Palenberg, Stadt        | 349                 | −73,3                     | 2,0                                     | 2,4                 | 25,7   |
| 370 032                  | Waldfeucht                    | 160                 | −14,0                     | 2,2                                     | 1,8                 | 22,7   |
| 370 036                  | Wassenberg, Stadt             | 682                 | +33,2                     | 2,1                                     | 2,2                 | 20,3   |
| 370 040                  | Wegberg, Stadt                | 537                 | −13,1                     | 2,1                                     | 2,5                 | 29,1   |
| <b>374 000</b>           | <b>Oberbergischer Kreis</b>   | <b>7 739</b>        | <b>−1,7</b>               | <b>3,3</b>                              | <b>2,4</b>          | <b>32,8</b>  |
| 374 004                  | Bergneustadt, Stadt           | 98                  | +237,9                    | 2,2                                     | 2,2                 | 20,5   |
| 374 008                  | Engelskirchen                 | 131                 | +39,4                     | 7,6                                     | 1,7                 | 69,9   |
| 374 012                  | Gummersbach, Stadt            | 3 793               | +66,1                     | 2,0                                     | 2,8                 | 23,5   |
| 374 016                  | Hückeswagen, Stadt            | 508                 | −34,7                     | 1,8                                     | 2,5                 | 26,9   |
| 374 020                  | Lindlar                       | 215                 | −90,0                     | 2,7                                     | 2,4                 | 20,8   |
| 374 024                  | Marienheide                   | 590                 | +16,8                     | 1,7                                     | 2,1                 | 22,5   |
| 374 028                  | Morsbach                      | .                   | .                         | .                                       | .                   | .  |
| 374 032                  | Nümbrecht                     | 294                 | −21,0                     | 4,6                                     | 2,6                 | 48,9   |
| 374 036                  | Radevormwald, Stadt           | 255                 | +6,3                      | 2,8                                     | 1,7                 | 29,0   |
| 374 040                  | Reichshof                     | 593                 | x                         | 9,3                                     | 2,6                 | 48,5   |
| 374 044                  | Waldbröl, Stadt               | .                   | .                         | .                                       | .                   | .  |
| 374 048                  | Wiehl, Stadt                  | 686                 | +9,2                      | 2,0                                     | 2,0                 | 25,4   |
| 374 052                  | Wipperfürth, Stadt            | 394                 | −40,8                     | 1,9                                     | 1,5                 | 16,8   |
| <b>378 000</b>           | <b>Rhein.-Berg. Kreis</b>     | <b>9 825</b>        | <b>+11,9</b>              | <b>2,5</b>                              | <b>2,1</b>          | <b>30,7</b>  |
| 378 004                  | Bergisch Gladbach, Stadt      | 4 301               | −11,4                     | 2,0                                     | 1,9                 | 29,6   |
| 378 008                  | Burscheid, Stadt              | 2 394               | +36,0                     | 2,6                                     | 2,9                 | 30,3   |
| 378 012                  | Kürten                        | .                   | .                         | .                                       | .                   | .  |
| 378 016                  | Leichlingen (Rhld.), Stadt    | 78                  | −40,0                     | 11,4                                    | 1,9                 | 62,0   |
| 378 020                  | Odenthal                      | 995                 | +197,0                    | 2,4                                     | 2,4                 | 33,8   |
| 378 024                  | Overath, Stadt                | 983                 | +95,4                     | 2,0                                     | 1,9                 | 15,5   |
| 378 028                  | Rösrath, Stadt                | .                   | .                         | .                                       | .                   | .  |
| 378 032                  | Wermelskirchen, Stadt         | 652                 | −19,9                     | 1,6                                     | 1,8                 | 20,0   |
| <b>382 000</b>           | <b>Rhein-Sieg-Kreis</b>       | <b>25 948</b>       | <b>+1,6</b>               | <b>2,2</b>                              | <b>2,2</b>          | <b>28,1</b>  |
| 382 004                  | Alfter                        | 147                 | −29,7                     | 2,2                                     | 3,8                 | 24,8   |
| 382 008                  | Bad Honnef, Stadt             | 2 953               | −20,5                     | 2,1                                     | 2,5                 | 30,4   |
| 382 012                  | Bornheim, Stadt               | 1 684               | +189,3                    | 2,9                                     | 4,1                 | 23,8   |
| 382 016                  | Eitorf                        | 55                  | +71,9                     | 1,8                                     | 1,7                 | 16,5   |
| 382 020                  | Hennef (Sieg), Stadt          | 561                 | −65,7                     | 3,8                                     | 1,7                 | 34,1   |
| 382 024                  | Königswinter, Stadt           | 6 872               | +14,5                     | 1,9                                     | 2,7                 | 28,4   |
| 382 028                  | Lohmar, Stadt                 | 659                 | −10,2                     | 1,6                                     | 2,0                 | 19,0   |
| 382 032                  | Meckenheim, Stadt             | 362                 | −27,9                     | 1,9                                     | 2,0                 | 22,6   |
| 382 036                  | Much                          | 736                 | +18,3                     | 3,1                                     | 2,2                 | 37,9   |
| 382 040                  | Neunkirchen-Seelscheid        | 102                 | −15,7                     | 2,3                                     | 1,3                 | 14,4   |
| 382 044                  | Niederkassel, Stadt           | 1 228               | +132,6                    | 1,6                                     | 1,7                 | 30,8   |
| 382 048                  | Rheinbach, Stadt              | 834                 | x                         | 2,0                                     | 2,0                 | 35,7   |
| 382 052                  | Ruppichteroth                 | 11                  | −21,4                     | 1,8                                     | 2,2                 | 21,5   |
| 382 056                  | Sankt Augustin, Stadt         | 994                 | +35,6                     | 2,2                                     | 2,3                 | 26,7   |
| 382 060                  | Siegburg, Stadt               | 3 046               | −26,0                     | 1,8                                     | 1,8                 | 26,8   |
| 382 064                  | Swisttal                      | 441                 | −39,8                     | 1,7                                     | 2,5                 | 19,9   |
| 382 068                  | Troisdorf, Stadt              | 4 793               | +8,6                      | 1,7                                     | 1,7                 | 35,6   |
| 382 072                  | Wachtberg                     | 285                 | −16,7                     | 1,9                                     | 1,9                 | 20,7   |
| 382 076                  | Windeck                       | 185                 | −55,1                     | 2,3                                     | 1,1                 | 12,6   |
| <b>300 000</b>           | <b>Reg.-Bez. Köln</b>         | <b>523 945</b>      | <b>−0,8</b>               | <b>2,1</b>                              | <b>2,1</b>          | <b>34,8</b>  |
|                          | <b>Kreisfreie Städte</b>      |                     |                           |   |                     |  |
| <b>512 000</b>           | <b>Bottrop</b>                | <b>2 963</b>        | <b>−10,3</b>              | <b>1,7</b>                              | <b>1,8</b>          | <b>21,4</b>  |
| <b>513 000</b>           | <b>Gelsenkirchen</b>          | <b>6 201</b>        | <b>+8,6</b>               | <b>2,3</b>                              | <b>1,9</b>          | <b>34,3</b>  |
| <b>515 000</b>           | <b>Münster</b>                | <b>19 842</b>       | <b>+21,3</b>              | <b>2,3</b>                              | <b>1,9</b>          | <b>36,3</b>  |

Anmerkungen Seite 44

### Noch: 3.1 Leistung der Beherbergungsstätten nach Verwaltungsbezirken

Januar bis März 2010

| Amtliche<br>Schlüssel-<br>nummer | Verwaltungsbezirk           | Ankünfte      |                           |                        |                           | Übernachtungen |                           |
|----------------------------------|-----------------------------|---------------|---------------------------|------------------------|---------------------------|----------------|---------------------------|
|                                  |                             | aller Gäste   | Veränderung <sup>1)</sup> | ausländischer<br>Gäste | Veränderung <sup>1)</sup> | aller Gäste    | Veränderung <sup>1)</sup> |
| <b>554 000</b>                   | <b>Kreis Borken</b>         | <b>54 492</b> | <b>-2,5</b>               | <b>7 369</b>           | <b>-7,9</b>               | <b>98 628</b>  | <b>-1,0</b>               |
| 554 004                          | Ahaus, Stadt                | 5 763         | -1,0                      | 1 082                  | -29,4                     | 10 388         | -0,1                      |
| 554 008                          | Bocholt, Stadt              | 6 912         | +7,0                      | 724                    | -5,0                      | 13 879         | +12,2                     |
| 554 012                          | Borken, Stadt               | 9 624         | -0,9                      | 420                    | +10,8                     | 17 703         | +2,6                      |
| 554 016                          | Gescher, Stadt              | 1 424         | -9,4                      | 231                    | -63,0                     | 2 332          | -12,9                     |
| 554 020                          | Gronau (Westf.), Stadt      | 7 083         | +14,9                     | 1 724                  | +43,1                     | 14 033         | +3,0                      |
| 554 024                          | Heek                        | .             | .                         | .                      | .                         | .              | .                         |
| 554 028                          | Heiden                      | .             | .                         | .                      | .                         | .              | .                         |
| 554 032                          | Isselburg, Stadt            | 2 062         | -10,3                     | 1 157                  | +5,4                      | 3 070          | -4,4                      |
| 554 036                          | Legden                      | 5 891         | -13,1                     | 728                    | -42,2                     | 8 498          | -16,1                     |
| 554 040                          | Raesfeld                    | 1 279         | -9,4                      | 52                     | +420,0                    | 2 392          | +15,1                     |
| 554 044                          | Reken                       | 2 462         | +25,1                     | 130                    | +136,4                    | 4 268          | +25,2                     |
| 554 048                          | Rhede, Stadt                | 826           | -20,7                     | 130                    | +71,1                     | 1 628          | -19,6                     |
| 554 052                          | Schöppingen                 | 630           | -15,0                     | 48                     | +54,8                     | 1 016          | -20,5                     |
| 554 056                          | Stadtlohn, Stadt            | 1 210         | -37,6                     | 106                    | -40,1                     | 2 106          | -31,5                     |
| 554 060                          | Südlohn                     | 2 038         | -17,1                     | 299                    | -28,8                     | 2 911          | -29,1                     |
| 554 064                          | Velen                       | 3 118         | +2,4                      | 258                    | +109,8                    | 5 203          | -4,9                      |
| 554 068                          | Vreden, Stadt               | 1 719         | -2,6                      | 245                    | +8,4                      | 2 617          | -5,2                      |
| <b>558 000</b>                   | <b>Kreis Coesfeld</b>       | <b>31 084</b> | <b>-14,1</b>              | <b>1 574</b>           | <b>-12,3</b>              | <b>100 009</b> | <b>-2,8</b>               |
| 558 004                          | Ascheberg                   | 3 138         | -12,9                     | 109                    | -18,7                     | 4 766          | -26,2                     |
| 558 008                          | Billerbeck, Stadt           | 5 803         | +1,0                      | 372                    | +50,0                     | 14 460         | +1,9                      |
| 558 012                          | Coesfeld, Stadt             | 5 163         | +2,3                      | 209                    | +10,0                     | 9 312          | +7,7                      |
| 558 016                          | Dülmen, Stadt               | 3 408         | -19,0                     | 420                    | -21,5                     | 7 035          | -9,7                      |
| 558 020                          | Havixbeck                   | 650           | -36,8                     | 77                     | -57,0                     | 1 934          | -24,5                     |
| 558 024                          | Lüdinghausen, Stadt         | 1 239         | -3,1                      | 29                     | -48,2                     | 2 610          | +9,8                      |
| 558 028                          | Nordkirchen                 | .             | .                         | .                      | .                         | .              | .                         |
| 558 032                          | Nottuln                     | 3 656         | +14,4                     | 96                     | +62,7                     | 6 836          | +13,2                     |
| 558 036                          | Olfen, Stadt                | 669           | +80,3                     | 1                      | -93,8                     | 1 078          | +97,1                     |
| 558 040                          | Rosendahl                   | .             | .                         | .                      | .                         | .              | .                         |
| 558 044                          | Senden                      | 3 045         | +3,7                      | 190                    | -29,4                     | 4 948          | -12,7                     |
| <b>562 000</b>                   | <b>Kreis Recklinghausen</b> | <b>64 183</b> | <b>+0,6</b>               | <b>8 096</b>           | <b>+8,2</b>               | <b>129 562</b> | <b>+2,1</b>               |
| 562 004                          | Castrop-Rauxel, Stadt       | 7 038         | -1,7                      | 971                    | +84,3                     | 11 428         | -5,1                      |
| 562 008                          | Datteln, Stadt              | 6 653         | -2,1                      | 200                    | +2,6                      | 14 729         | -3,9                      |
| 562 012                          | Dorsten, Stadt              | 4 095         | +9,3                      | 351                    | -22,9                     | 9 763          | -5,9                      |
| 562 014                          | Gladbeck, Stadt             | .             | .                         | .                      | .                         | .              | .                         |
| 562 016                          | Haltern am See, Stadt       | 13 558        | +17,3                     | 195                    | -31,8                     | 27 943         | +26,4                     |
| 562 020                          | Herten, Stadt               | 2 705         | +1,7                      | 184                    | -11,1                     | 5 882          | -5,3                      |
| 562 024                          | Marl, Stadt                 | 4 685         | -20,6                     | 492                    | -40,3                     | 8 070          | -21,7                     |
| 562 028                          | Oer-Erkenschwick, Stadt     | 3 745         | -17,1                     | 299                    | -34,7                     | 15 014         | -11,9                     |
| 562 032                          | Recklinghausen, Stadt       | 10 348        | +3,4                      | 1 337                  | +25,5                     | 18 809         | +13,4                     |
| 562 036                          | Waltrop, Stadt              | .             | .                         | .                      | .                         | .              | .                         |
| <b>566 000</b>                   | <b>Kreis Steinfurt</b>      | <b>47 750</b> | <b>-3,7</b>               | <b>4 430</b>           | <b>-8,4</b>               | <b>103 663</b> | <b>-3,8</b>               |
| 566 004                          | Altenberge                  | 1 863         | -21,0                     | 51                     | +21,4                     | 2 785          | -11,6                     |
| 566 008                          | Emsdetten, Stadt            | 4 186         | -2,1                      | 167                    | -16,1                     | 7 940          | +10,1                     |
| 566 012                          | Greven, Stadt               | 4 085         | -7,3                      | 321                    | +33,8                     | 7 016          | -0,9                      |
| 566 016                          | Hörstel, Stadt              | 3 050         | +38,9                     | 724                    | +19,9                     | 6 663          | +48,4                     |
| 566 020                          | Hopsten                     | .             | .                         | .                      | .                         | .              | .                         |
| 566 024                          | Horstmar, Stadt             | 402           | -9,7                      | 10                     | -37,5                     | 901            | -14,4                     |
| 566 028                          | Ibbenbüren, Stadt           | 5 348         | +4,8                      | 371                    | +2,8                      | 9 532          | +0,1                      |
| 566 032                          | Ladbergen                   | 2 384         | +6,1                      | 329                    | -19,0                     | 3 273          | +17,9                     |
| 566 036                          | Laer                        | 368           | -41,1                     | 4                      | -83,3                     | 844            | -46,1                     |
| 566 040                          | Lengerich, Stadt            | 1 042         | -7,9                      | 167                    | +25,6                     | 2 329          | -15,1                     |
| 566 044                          | Lienen                      | 622           | -43,0                     | 57                     | -84,6                     | 2 064          | -35,4                     |
| 566 048                          | Lotte                       | .             | .                         | .                      | .                         | .              | .                         |
| 566 052                          | Metelen                     | 128           | -25,6                     | 16                     | +33,3                     | 357            | -34,0                     |
| 566 056                          | Mettingen                   | 999           | +14,2                     | 85                     | +28,8                     | 2 032          | +7,3                      |
| 566 060                          | Neuenkirchen                | 1 021         | +0,3                      | 94                     | -21,0                     | 1 874          | -9,1                      |
| 566 064                          | Nordwalde                   | .             | .                         | .                      | .                         | .              | .                         |
| 566 068                          | Ochtrup, Stadt              | .             | .                         | .                      | .                         | .              | .                         |
| 566 072                          | Recke                       | 704           | -25,1                     | 20                     | -61,5                     | 1 788          | -28,0                     |
| 566 076                          | Rheine, Stadt               | 5 169         | -6,7                      | 784                    | -13,8                     | 9 323          | -10,2                     |
| 566 080                          | Saerbeck                    | 2 540         | -13,5                     | 101                    | -12,9                     | 4 894          | -14,7                     |
| 566 084                          | Steinfurt, Stadt            | 2 074         | +2,5                      | 133                    | +5,6                      | 3 967          | -5,5                      |
| 566 088                          | Tecklenburg, Stadt          | 7 945         | -4,1                      | 754                    | -9,0                      | 26 660         | -7,1                      |
| 566 092                          | Westerkappeln               | 411           | +426,9                    | -                      | -100,0                    | 1 191          | +422,4                    |
| 566 096                          | Wettringen                  | 313           | -37,9                     | 38                     | -25,5                     | 1 257          | -9,6                      |

### Noch: 3.1 Leistung der Beherbergungsstätten nach Verwaltungsbezirken

Januar bis März 2010

| Amtliche<br>Schlüssel-<br>nummer | Verwaltungsbezirk           | Übernachtungen         |                           | Mittlere Aufenthaltsdauer <sup>2)</sup> |                        | Mittlere Auslastung<br>der angebotenen<br>Betten <sup>3)</sup> |
|----------------------------------|-----------------------------|------------------------|---------------------------|---|------------------------|--|
|                                  |                             | ausländischer<br>Gäste | Veränderung <sup>1)</sup> | aller Gäste                             | ausländischer<br>Gäste |  |
| <b>554 000</b>                   | <b>Kreis Borken</b>         | <b>13 101</b>          | <b>-13,2</b>              | <b>1,8</b>                              | <b>1,8</b>             | <b>21,5</b>  |
| 554 004                          | Ahaus, Stadt                | 2 345                  | -20,4                     | 1,8                                     | 2,2                    | 22,2   |
| 554 008                          | Bocholt, Stadt              | 1 720                  | +9,4                      | 2,0                                     | 2,4                    | 26,2   |
| 554 012                          | Borken, Stadt               | 842                    | +35,4                     | 1,8                                     | 2,0                    | 27,1   |
| 554 016                          | Gescher, Stadt              | 501                    | -61,2                     | 1,6                                     | 2,2                    | 32,1   |
| 554 020                          | Gronau (Westf.), Stadt      | 2 808                  | +8,1                      | 2,0                                     | 1,6                    | 24,4   |
| 554 024                          | Heek                        | .                      | .                         | .                                       | .                      | .  |
| 554 028                          | Heiden                      | .                      | .                         | .                                       | .                      | .  |
| 554 032                          | Isselburg, Stadt            | 1 617                  | +7,2                      | 1,5                                     | 1,4                    | 24,7   |
| 554 036                          | Legden                      | 937                    | -56,1                     | 1,4                                     | 1,3                    | 15,6   |
| 554 040                          | Raesfeld                    | 138                    | x                         | 1,9                                     | 2,7                    | 15,9   |
| 554 044                          | Reken                       | 197                    | +99,0                     | 1,7                                     | 1,5                    | 15,6   |
| 554 048                          | Rhede, Stadt                | 286                    | +76,5                     | 2,0                                     | 2,2                    | 23,5   |
| 554 052                          | Schöppingen                 | 125                    | +197,6                    | 1,6                                     | 2,6                    | 9,0  |
| 554 056                          | Stadtlohn, Stadt            | 157                    | -74,0                     | 1,7                                     | 1,5                    | 19,0   |
| 554 060                          | Südlohn                     | 452                    | -39,2                     | 1,4                                     | 1,5                    | 17,4   |
| 554 064                          | Velen                       | 550                    | +91,6                     | 1,7                                     | 2,1                    | 16,2   |
| 554 068                          | Vreden, Stadt               | 365                    | -13,9                     | 1,5                                     | 1,5                    | 13,3   |
| <b>558 000</b>                   | <b>Kreis Coesfeld</b>       | <b>2 967</b>           | <b>-24,3</b>              | <b>3,2</b>                              | <b>1,9</b>             | <b>28,3</b>  |
| 558 004                          | Ascheberg                   | 213                    | -28,0                     | 1,5                                     | 2,0                    | 14,4   |
| 558 008                          | Billerbeck, Stadt           | 747                    | +2,8                      | 2,5                                     | 2,0                    | 36,4   |
| 558 012                          | Coesfeld, Stadt             | 387                    | -0,8                      | 1,8                                     | 1,9                    | 30,4   |
| 558 016                          | Dülmen, Stadt               | 907                    | -16,9                     | 2,1                                     | 2,2                    | 13,7   |
| 558 020                          | Havixbeck                   | 131                    | -56,2                     | 3,0                                     | 1,7                    | 10,4   |
| 558 024                          | Lüdinghausen, Stadt         | 109                    | -14,8                     | 2,1                                     | 3,8                    | 14,9   |
| 558 028                          | Nordkirchen                 | .                      | .                         | .                                       | .                      | .  |
| 558 032                          | Nottuln                     | 156                    | +38,1                     | 1,9                                     | 1,6                    | 19,9   |
| 558 036                          | Olfen, Stadt                | 1                      | -96,7                     | 1,6                                     | 1,0                    | 19,6   |
| 558 040                          | Rosendahl                   | .                      | .                         | .                                       | .                      | .  |
| 558 044                          | Senden                      | 239                    | -66,1                     | 1,6                                     | 1,3                    | 19,7   |
| <b>562 000</b>                   | <b>Kreis Recklinghausen</b> | <b>22 314</b>          | <b>-1,6</b>               | <b>2,0</b>                              | <b>2,8</b>             | <b>30,4</b>  |
| 562 004                          | Castrop-Rauxel, Stadt       | 1 709                  | +48,6                     | 1,6                                     | 1,8                    | 24,1   |
| 562 008                          | Datteln, Stadt              | 455                    | -16,8                     | 2,2                                     | 2,3                    | 51,6   |
| 562 012                          | Dorsten, Stadt              | 1 840                  | -47,2                     | 2,4                                     | 5,2                    | 18,6   |
| 562 014                          | Gladbeck, Stadt             | .                      | .                         | .                                       | .                      | .  |
| 562 016                          | Haltern am See, Stadt       | 361                    | -52,4                     | 2,1                                     | 1,9                    | 34,4   |
| 562 020                          | Herten, Stadt               | 461                    | -13,5                     | 2,2                                     | 2,5                    | 24,2   |
| 562 024                          | Marl, Stadt                 | 1 121                  | -30,1                     | 1,7                                     | 2,3                    | 23,4   |
| 562 028                          | Oer-Erkenschwick, Stadt     | 6 480                  | -6,0                      | 4,0                                     | 21,7                   | 36,4   |
| 562 032                          | Recklinghausen, Stadt       | 2 900                  | +43,0                     | 1,8                                     | 2,2                    | 27,0   |
| 562 036                          | Waltrop, Stadt              | .                      | .                         | .                                       | .                      | .  |
| <b>566 000</b>                   | <b>Kreis Steinfurt</b>      | <b>8 739</b>           | <b>-18,5</b>              | <b>2,2</b>                              | <b>2,0</b>             | <b>23,6</b>  |
| 566 004                          | Altenberge                  | 83                     | +33,9                     | 1,5                                     | 1,6                    | 19,3   |
| 566 008                          | Emsdetten, Stadt            | 444                    | +21,3                     | 1,9                                     | 2,7                    | 28,6   |
| 566 012                          | Greven, Stadt               | 498                    | +40,3                     | 1,7                                     | 1,6                    | 16,9   |
| 566 016                          | Hörstel, Stadt              | 1 319                  | -0,2                      | 2,2                                     | 1,8                    | 24,5   |
| 566 020                          | Hopsten                     | .                      | .                         | .                                       | .                      | .  |
| 566 024                          | Horstmar, Stadt             | 17                     | -43,3                     | 2,2                                     | 1,7                    | 13,9   |
| 566 028                          | Ibbenbüren, Stadt           | 507                    | -9,9                      | 1,8                                     | 1,4                    | 27,8   |
| 566 032                          | Ladbergen                   | 390                    | -24,1                     | 1,4                                     | 1,2                    | 24,1   |
| 566 036                          | Laer                        | 14                     | -75,9                     | 2,3                                     | 3,5                    | 12,3   |
| 566 040                          | Lengerich, Stadt            | 603                    | +1,9                      | 2,2                                     | 3,6                    | 18,9   |
| 566 044                          | Lienen                      | 277                    | -80,0                     | 3,3                                     | 4,9                    | 15,0   |
| 566 048                          | Lotte                       | .                      | .                         | .                                       | .                      | .  |
| 566 052                          | Metelen                     | 34                     | -12,8                     | 2,8                                     | 2,1                    | 6,1  |
| 566 056                          | Mettingen                   | 210                    | +22,8                     | 2,0                                     | 2,5                    | 15,6   |
| 566 060                          | Neuenkirchen                | 184                    | -67,0                     | 1,8                                     | 2,0                    | 17,2   |
| 566 064                          | Nordwalde                   | .                      | .                         | .                                       | .                      | .  |
| 566 068                          | Ochtrup, Stadt              | .                      | .                         | .                                       | .                      | .  |
| 566 072                          | Recke                       | 46                     | -85,3                     | 2,5                                     | 2,3                    | 17,1   |
| 566 076                          | Rheine, Stadt               | 1 712                  | -19,0                     | 1,8                                     | 2,2                    | 19,2   |
| 566 080                          | Saerbeck                    | 108                    | -43,8                     | 1,9                                     | 1,1                    | 26,5   |
| 566 084                          | Steinfurt, Stadt            | 246                    | +20,0                     | 1,9                                     | 1,8                    | 16,9   |
| 566 088                          | Tecklenburg, Stadt          | 1 180                  | -14,7                     | 3,4                                     | 1,6                    | 40,1   |
| 566 092                          | Westerkappeln               | -                      | -100,0                    | 2,9                                     | -                      | 19,2   |
| 566 096                          | Wettringen                  | 509                    | +208,5                    | 4,0                                     | 13,4                   | 7,5  |

Anmerkungen Seite 44

### Noch: 3.1 Leistung der Beherbergungsstätten nach Verwaltungsbezirken

Januar bis März 2010

| Amtliche<br>Schlüssel-<br>nummer | Verwaltungsbezirk                     | Ankünfte       |                           |                        |                           | Übernachtungen |                           |
|----------------------------------|---------------------------------------|----------------|---------------------------|------------------------|---------------------------|----------------|---------------------------|
|                                  |                                       | aller Gäste    | Veränderung <sup>1)</sup> | ausländischer<br>Gäste | Veränderung <sup>1)</sup> | aller Gäste    | Veränderung <sup>1)</sup> |
| <b>570 000</b>                   | <b>Kreis Warendorf</b>                | <b>24 758</b>  | <b>-1,5</b>               | <b>2 423</b>           | <b>-12,4</b>              | <b>51 132</b>  | <b>+0,3</b>               |
| 570 004                          | Ahlen, Stadt                          | 3 220          | +9,0                      | 319                    | -2,1                      | 6 929          | +0,5                      |
| 570 008                          | Beckum, Stadt                         | 2 343          | +9,4                      | 339                    | +26,5                     | 6 447          | +37,1                     |
| 570 012                          | Beelen                                | 205            | -54,3                     | 24                     | -7,7                      | 532            | -55,4                     |
| 570 016                          | Drensteinfurt, Stadt                  | 869            | +20,4                     | 53                     | -3,6                      | 1 341          | +27,1                     |
| 570 020                          | Ennigerloh, Stadt                     | 1 121          | -4,9                      | 154                    | -37,4                     | 2 295          | -13,5                     |
| 570 024                          | Everswinkel                           | 710            | -15,8                     | 33                     | -49,2                     | 1 843          | -14,5                     |
| 570 028                          | Oelde, Stadt                          | 3 922          | -23,3                     | 701                    | -28,2                     | 6 688          | -20,6                     |
| 570 032                          | Ostbevern                             | 1 319          | +62,0                     | 39                     | +14,7                     | 2 052          | +17,7                     |
| 570 036                          | Sassenberg, Stadt                     | 549            | +36,9                     | 50                     | -5,7                      | 1 495          | +72,0                     |
| 570 040                          | Sendenhorst, Stadt                    | 1 524          | +18,5                     | 202                    | +16,8                     | 2 843          | +31,2                     |
| 570 044                          | Telgte, Stadt                         | 1 349          | -23,0                     | 89                     | -39,9                     | 2 361          | -25,5                     |
| 570 048                          | Wadersloh                             | 849            | +41,0                     | 48                     | +37,1                     | 1 632          | +6,9                      |
| 570 052                          | Warendorf, Stadt                      | 6 778          | -1,5                      | 372                    | +2,8                      | 14 674         | +1,6                      |
| <b>500 000</b>                   | <b>Reg.-Bez. Münster</b>              | <b>364 537</b> | <b>-2,1</b>               | <b>39 073</b>          | <b>-0,5</b>               | <b>807 340</b> | <b>-0,4</b>               |
| <b>711 000</b>                   | <b>Kreisfreie Stadt<br/>Bielefeld</b> | <b>63 534</b>  | <b>-1,6</b>               | <b>8 479</b>           | <b>-9,6</b>               | <b>110 364</b> | <b>-1,9</b>               |
| <b>754 000</b>                   | <b>Kreis Gütersloh</b>                | <b>50 059</b>  | <b>-5,2</b>               | <b>7 091</b>           | <b>-7,8</b>               | <b>89 378</b>  | <b>-5,2</b>               |
| 754 004                          | Borgholzhausen, Stadt                 | —              | -100,0                    | —                      | -100,0                    | —              | -100,0                    |
| 754 008                          | Gütersloh, Stadt                      | 11 372         | -6,8                      | 2 094                  | -5,4                      | 22 856         | -0,5                      |
| 754 012                          | Halle (Westf.), Stadt                 | 9 063          | -3,6                      | 1 004                  | +22,4                     | 15 144         | -7,4                      |
| 754 016                          | Harsewinkel, Stadt                    | 7 965          | -2,2                      | 2 426                  | -18,1                     | 12 979         | -6,1                      |
| 754 020                          | Herzebrock-Clarholz                   | .              | .                         | .                      | .                         | .              | .                         |
| 754 024                          | Langenberg                            | .              | .                         | .                      | .                         | .              | .                         |
| 754 028                          | Rheda-Wiedenbrück, Stadt              | 8 676          | -11,6                     | 688                    | -9,2                      | 14 317         | -11,7                     |
| 754 032                          | Rietberg, Stadt                       | 2 863          | -3,1                      | 166                    | +45,6                     | 5 030          | —                         |
| 754 036                          | Schloß Holte-Stukenbrock, Stadt       | 3 217          | +20,8                     | 180                    | +57,9                     | 6 251          | +14,2                     |
| 754 040                          | Steinhagen                            | 962            | -10,3                     | 7                      | x                         | 1 694          | -16,1                     |
| 754 044                          | Verl                                  | 2 231          | +3,5                      | 295                    | +22,9                     | 3 803          | -4,2                      |
| 754 048                          | Versmold, Stadt                       | 1 900          | +18,5                     | 27                     | +107,7                    | 3 714          | +26,3                     |
| 754 052                          | Werther (Westf.), Stadt               | 709            | -22,3                     | 59                     | -10,6                     | 1 812          | -13,3                     |
| <b>758 000</b>                   | <b>Kreis Herford</b>                  | <b>23 480</b>  | <b>-3,3</b>               | <b>2 004</b>           | <b>+2,7</b>               | <b>97 778</b>  | <b>+1,8</b>               |
| 758 004                          | Bünde, Stadt                          | 1 927          | -13,2                     | 153                    | -24,3                     | 5 831          | -36,4                     |
| 758 008                          | Enger, Stadt                          | .              | .                         | .                      | .                         | .              | .                         |
| 758 012                          | Herford, Stadt                        | 5 428          | +2,4                      | 763                    | -8,9                      | 9 590          | -7,1                      |
| 758 016                          | Hiddenhausen                          | 2 439          | -8,4                      | 226                    | +17,7                     | 4 473          | -10,8                     |
| 758 020                          | Kirchlengern                          | .              | .                         | .                      | .                         | .              | .                         |
| 758 024                          | Löhne, Stadt                          | 2 330          | +1,0                      | 123                    | +136,5                    | 28 549         | +26,1                     |
| 758 028                          | Rödinghausen                          | 2 839          | -3,8                      | 24                     | x                         | 6 990          | +13,0                     |
| 758 032                          | Spenge, Stadt                         | .              | .                         | .                      | .                         | .              | .                         |
| 758 036                          | Vlotho, Stadt                         | 7 939          | -3,1                      | 698                    | +7,7                      | 41 081         | -1,0                      |
| <b>762 000</b>                   | <b>Kreis Höxter</b>                   | <b>44 223</b>  | <b>-2,7</b>               | <b>1 267</b>           | <b>-39,2</b>              | <b>226 523</b> | <b>+2,0</b>               |
| 762 004                          | Bad Driburg, Stadt                    | 14 349         | -2,8                      | 166                    | -39,4                     | 157 020        | +1,5                      |
| 762 008                          | Beverungen, Stadt                     | 3 289          | +13,5                     | 108                    | -6,1                      | 7 527          | +15,3                     |
| 762 012                          | Borgentreich, Stadt                   | .              | .                         | .                      | .                         | .              | .                         |
| 762 016                          | Brakel, Stadt                         | 4 615          | +14,9                     | 151                    | +6,3                      | 12 044         | +23,5                     |
| 762 020                          | Höxter, Stadt                         | 5 956          | -15,3                     | 332                    | -12,4                     | 10 092         | -15,0                     |
| 762 024                          | Marienmünster, Stadt                  | 618            | -41,8                     | 68                     | -25,3                     | 2 003          | -28,3                     |
| 762 028                          | Nieheim, Stadt                        | 4 405          | +14,2                     | 71                     | -16,5                     | 10 788         | +8,1                      |
| 762 032                          | Steinheim, Stadt                      | 541            | -6,6                      | 25                     | +127,3                    | 782            | -16,7                     |
| 762 036                          | Warburg, Stadt                        | 8 675          | -3,7                      | 143                    | -9,5                      | 20 449         | +3,6                      |
| 762 040                          | Willebadessen, Stadt                  | .              | .                         | .                      | .                         | .              | .                         |
| <b>766 000</b>                   | <b>Kreis Lippe</b>                    | <b>66 776</b>  | <b>+1,5</b>               | <b>7 712</b>           | <b>+11,9</b>              | <b>287 226</b> | <b>+1,2</b>               |
| 766 004                          | Augustdorf                            | .              | .                         | .                      | .                         | .              | .                         |
| 766 008                          | Bad Salzuflen, Stadt                  | 25 507         | +8,1                      | 3 758                  | +27,5                     | 161 662        | +3,2                      |
| 766 012                          | Barntrup, Stadt                       | .              | .                         | .                      | .                         | .              | .                         |
| 766 016                          | Blomberg, Stadt                       | 2 325          | -0,9                      | 150                    | +5,6                      | 4 726          | +4,7                      |
| 766 020                          | Detmold, Stadt                        | 10 385         | +1,7                      | 1 423                  | -4,9                      | 18 711         | +11,9                     |
| 766 024                          | Dörentrup                             | 913            | +10,8                     | 18                     | -65,4                     | 2 220          | +0,3                      |
| 766 028                          | Extertal                              | 2 150          | -19,1                     | 63                     | -38,2                     | 9 716          | -6,5                      |
| 766 032                          | Horn-Bad Meinberg, Stadt              | 12 445         | +3,5                      | 805                    | +51,6                     | 58 218         | -0,9                      |

Anmerkungen Seite 44



### Noch: 3.1 Leistung der Beherbergungsstätten nach Verwaltungsbezirken

Januar bis März 2010

| Amtliche<br>Schlüssel-<br>nummer | Verwaltungsbezirk                     | Übernachtungen         |                           | Mittlere Aufenthaltsdauer <sup>2)</sup> |                        | Mittlere Auslastung<br>der angebotenen<br>Betten <sup>3)</sup> |
|----------------------------------|---------------------------------------|------------------------|---------------------------|---|------------------------|--|
|                                  |                                       | ausländischer<br>Gäste | Veränderung <sup>1)</sup> | aller Gäste                             | ausländischer<br>Gäste |  |
| <b>570 000</b>                   | <b>Kreis Warendorf</b>                | <b>8 268</b>           | <b>-9,6</b>               | <b>2,1</b>                              | <b>3,4</b>             | <b>21,1</b>  |
| 570 004                          | Ahlen, Stadt                          | 1 106                  | -53,9                     | 2,2                                     | 3,5                    | 27,4   |
| 570 008                          | Beckum, Stadt                         | 2 844                  | +105,9                    | 2,8                                     | 8,4                    | 32,6   |
| 570 012                          | Beelen                                | 52                     | -61,5                     | 2,6                                     | 2,2                    | 10,6   |
| 570 016                          | Drensteinfurt, Stadt                  | 80                     | +19,4                     | 1,5                                     | 1,5                    | 14,6   |
| 570 020                          | Ennigerloh, Stadt                     | 357                    | -35,1                     | 2,0                                     | 2,3                    | 21,6   |
| 570 024                          | Everswinkel                           | 92                     | -52,3                     | 2,6                                     | 2,8                    | 13,3   |
| 570 028                          | Oelde, Stadt                          | 1 770                  | -25,9                     | 1,7                                     | 2,5                    | 19,6   |
| 570 032                          | Ostbevern                             | 43                     | -68,1                     | 1,6                                     | 1,1                    | 7,4  |
| 570 036                          | Sassenberg, Stadt                     | 207                    | +101,0                    | 2,7                                     | 4,1                    | 17,0   |
| 570 040                          | Sendenhorst, Stadt                    | 602                    | +75,0                     | 1,9                                     | 3,0                    | 25,0   |
| 570 044                          | Telgte, Stadt                         | 240                    | -44,6                     | 1,8                                     | 2,7                    | 17,8   |
| 570 048                          | Wadersloh                             | 124                    | -                         | 1,9                                     | 2,6                    | 16,0   |
| 570 052                          | Warendorf, Stadt                      | 751                    | -16,6                     | 2,2                                     | 2,0                    | 27,4   |
| <b>500 000</b>                   | <b>Reg.-Bez. Münster</b>              | <b>84 395</b>          | <b>-2,9</b>               | <b>2,2</b>                              | <b>2,2</b>             | <b>28,4</b>  |
| <b>711 000</b>                   | <b>Kreisfreie Stadt<br/>Bielefeld</b> | <b>16 889</b>          | <b>-10,1</b>              | <b>1,7</b>                              | <b>2,0</b>             | <b>32,3</b>  |
| <b>754 000</b>                   | <b>Kreis Gütersloh</b>                | <b>14 289</b>          | <b>-10,8</b>              | <b>1,8</b>                              | <b>2,0</b>             | <b>27,0</b>  |
| 754 004                          | Borgholzhausen, Stadt                 | -                      | -100,0                    | -                                       | -                      | -  |
| 754 008                          | Gütersloh, Stadt                      | 4 897                  | -0,6                      | 2,0                                     | 2,3                    | 25,8   |
| 754 012                          | Halle (Westf.), Stadt                 | 1 982                  | +24,3                     | 1,7                                     | 2,0                    | 34,8   |
| 754 016                          | Harsewinkel, Stadt                    | 4 560                  | -22,9                     | 1,6                                     | 1,9                    | 36,0   |
| 754 020                          | Herzebrock-Clarholz                   | .                      | .                         | .                                       | .                      | .  |
| 754 024                          | Langenberg                            | .                      | .                         | .                                       | .                      | .  |
| 754 028                          | Rheda-Wiedenbrück, Stadt              | 1 174                  | -11,5                     | 1,7                                     | 1,7                    | 28,6   |
| 754 032                          | Rietberg, Stadt                       | 306                    | +41,7                     | 1,8                                     | 1,8                    | 23,9   |
| 754 036                          | Schloß Holte-Stukenbrock, Stadt       | 382                    | +13,7                     | 1,9                                     | 2,1                    | 23,6   |
| 754 040                          | Steinhagen                            | 13                     | x                         | 1,8                                     | 1,9                    | 16,4   |
| 754 044                          | Verl                                  | 479                    | +2,1                      | 1,7                                     | 1,6                    | 23,5   |
| 754 048                          | Versmold, Stadt                       | 38                     | +100,0                    | 2,0                                     | 1,4                    | 24,4   |
| 754 052                          | Werther (Westf.), Stadt               | 101                    | -14,4                     | 2,6                                     | 1,7                    | 15,6   |
| <b>758 000</b>                   | <b>Kreis Herford</b>                  | <b>4 786</b>           | <b>+15,7</b>              | <b>4,2</b>                              | <b>2,4</b>             | <b>37,8</b>  |
| 758 004                          | Bünde, Stadt                          | 344                    | +43,9                     | 3,0                                     | 2,2                    | 28,3   |
| 758 008                          | Enger, Stadt                          | .                      | .                         | .                                       | .                      | .  |
| 758 012                          | Herford, Stadt                        | 1 320                  | -21,2                     | 1,8                                     | 1,7                    | 22,5   |
| 758 016                          | Hiddenhausen                          | 472                    | +46,1                     | 1,8                                     | 2,1                    | 19,8   |
| 758 020                          | Kirchlengern                          | .                      | .                         | .                                       | .                      | .  |
| 758 024                          | Löhne, Stadt                          | 350                    | +218,2                    | 12,3                                    | 2,8                    | 54,3   |
| 758 028                          | Rödinghausen                          | 237                    | x                         | 2,5                                     | 9,9                    | 31,7   |
| 758 032                          | Spence, Stadt                         | .                      | .                         | .                                       | .                      | .  |
| 758 036                          | Vlotho, Stadt                         | 2 037                  | +15,6                     | 5,2                                     | 2,9                    | 46,8   |
| <b>762 000</b>                   | <b>Kreis Höxter</b>                   | <b>4 194</b>           | <b>-23,1</b>              | <b>5,1</b>                              | <b>3,3</b>             | <b>38,6</b>  |
| 762 004                          | Bad Driburg, Stadt                    | 344                    | -29,8                     | 10,9                                    | 2,1                    | 61,0   |
| 762 008                          | Beverungen, Stadt                     | 282                    | +46,9                     | 2,3                                     | 2,6                    | 16,3   |
| 762 012                          | Borgentreich, Stadt                   | .                      | .                         | .                                       | .                      | .  |
| 762 016                          | Brakel, Stadt                         | 490                    | -4,1                      | 2,6                                     | 3,2                    | 22,0   |
| 762 020                          | Höxter, Stadt                         | 710                    | -16,4                     | 1,7                                     | 2,1                    | 14,4   |
| 762 024                          | Marienmünster, Stadt                  | 302                    | -19,3                     | 3,2                                     | 4,4                    | 9,8  |
| 762 028                          | Nieheim, Stadt                        | 321                    | -22,3                     | 2,4                                     | 4,5                    | 18,0   |
| 762 032                          | Steinheim, Stadt                      | 37                     | +60,9                     | 1,4                                     | 1,5                    | 17,7   |
| 762 036                          | Warburg, Stadt                        | 706                    | +101,7                    | 2,4                                     | 4,9                    | 39,0   |
| 762 040                          | Willebadessen, Stadt                  | .                      | .                         | .                                       | .                      | .  |
| <b>766 000</b>                   | <b>Kreis Lippe</b>                    | <b>17 827</b>          | <b>+9,2</b>               | <b>4,3</b>                              | <b>2,3</b>             | <b>30,0</b>  |
| 766 004                          | Augustdorf                            | .                      | .                         | .                                       | .                      | .  |
| 766 008                          | Bad Salzuflen, Stadt                  | 8 778                  | +21,1                     | 6,3                                     | 2,3                    | 45,6   |
| 766 012                          | Barntrup, Stadt                       | .                      | .                         | .                                       | .                      | .  |
| 766 016                          | Blomberg, Stadt                       | 264                    | +11,4                     | 2,0                                     | 1,8                    | 15,7   |
| 766 020                          | Detmold, Stadt                        | 2 253                  | -0,4                      | 1,8                                     | 1,6                    | 23,4   |
| 766 024                          | Dörentrup                             | 57                     | -56,8                     | 2,4                                     | 3,2                    | 11,8   |
| 766 028                          | Extertal                              | 200                    | -28,8                     | 4,5                                     | 3,2                    | 15,3   |
| 766 032                          | Horn-Bad Meinberg, Stadt              | 3 168                  | +50,9                     | 4,7                                     | 3,9                    | 28,4   |

Anmerkungen Seite 44



### Noch: 3.1 Leistung der Beherbergungsstätten nach Verwaltungsbezirken

Januar bis März 2010

| Amtliche<br>Schlüssel-<br>nummer | Verwaltungsbezirk            | Ankünfte       |                           |                        |                           | Übernachtungen   |                           |
|----------------------------------|------------------------------|----------------|---------------------------|------------------------|---------------------------|------------------|---------------------------|
|                                  |                              | aller Gäste    | Veränderung <sup>1)</sup> | ausländischer<br>Gäste | Veränderung <sup>1)</sup> | aller Gäste      | Veränderung <sup>1)</sup> |
|                                  | <b>Noch: Kreis Lippe</b>     |                |                           |                        |                           |                  |                           |
| 766 036                          | Kalletal                     | 843            | +13,0                     | 35                     | -5,4                      | 1 760            | +22,1                     |
| 766 040                          | Lage, Stadt                  | 3 063          | -6,4                      | 84                     | +29,2                     | 7 776            | -1,1                      |
| 766 044                          | Lemgo, Stadt                 | 2 729          | -2,2                      | 375                    | +16,8                     | 5 779            | +10,3                     |
| 766 048                          | Leopoldshöhe                 | 353            | -10,4                     | 8                      | -33,3                     | 1 104            | -0,8                      |
| 766 052                          | Lügde, Stadt                 | 1 065          | -60,0                     | 137                    | -34,1                     | 2 182            | -65,0                     |
| 766 056                          | Oerlinghausen, Stadt         | 2 810          | +7,8                      | 687                    | -2,0                      | 8 723            | +8,2                      |
| 766 060                          | Schieder-Schwalenberg, Stadt | 1 890          | +40,4                     | 157                    | -39,8                     | 3 794            | +7,0                      |
| 766 064                          | Schlangen                    | .              | .                         | .                      | .                         | .                | .                         |
| <b>770 000</b>                   | <b>Kreis Minden-Lübbecke</b> | <b>58 972</b>  | <b>+0,1</b>               | <b>6 632</b>           | <b>-0,7</b>               | <b>328 091</b>   | <b>+0,3</b>               |
| 770 004                          | Bad Oeynhausen, Stadt        | 24 220         | +1,7                      | 3 180                  | +2,2                      | 230 849          | -0,4                      |
| 770 008                          | Espelkamp, Stadt             | 3 323          | +9,7                      | 184                    | -22,7                     | 5 958            | -9,2                      |
| 770 012                          | Hille                        | 1 657          | +6,9                      | 111                    | +158,1                    | 4 890            | +0,4                      |
| 770 016                          | Hüllhorst                    | 1 695          | +9,4                      | 217                    | -12,5                     | 3 482            | +0,2                      |
| 770 020                          | Lübbecke, Stadt              | .              | .                         | .                      | .                         | .                | .                         |
| 770 024                          | Minden, Stadt                | 12 552         | -2,9                      | 2 041                  | +0,7                      | 20 259           | +0,4                      |
| 770 028                          | Petershagen, Stadt           | 2 489          | +11,2                     | 84                     | +71,4                     | 21 620           | +13,9                     |
| 770 032                          | Porta Westfalica, Stadt      | 6 645          | -13,1                     | 384                    | -9,6                      | 12 314           | -14,2                     |
| 770 036                          | Preußisch-Oldendorf, Stadt   | 3 009          | +23,3                     | 39                     | -51,9                     | 22 084           | +8,6                      |
| 770 040                          | Rahden, Stadt                | 1 399          | -17,2                     | 147                    | -31,6                     | 3 086            | -13,2                     |
| 770 044                          | Stemwede                     | .              | .                         | .                      | .                         | .                | .                         |
| <b>774 000</b>                   | <b>Kreis Paderborn</b>       | <b>65 374</b>  | <b>+25,3</b>              | <b>7 303</b>           | <b>+23,0</b>              | <b>182 113</b>   | <b>+14,5</b>              |
| 774 004                          | Altenbeken                   | 475            | +210,5                    | 55                     | -                         | 1 394            | +49,4                     |
| 774 008                          | Bad Lippspringe, Stadt       | 15 153         | +35,0                     | 804                    | +11,0                     | 69 614           | +12,5                     |
| 774 012                          | Borchen                      | 2 219          | -17,1                     | 99                     | -58,4                     | 11 833           | +13,6                     |
| 774 016                          | Büren, Stadt                 | 8 048          | +33,8                     | 567                    | +10,1                     | 13 897           | +31,7                     |
| 774 020                          | Delbrück, Stadt              | 2 609          | +1,2                      | 191                    | -2,6                      | 4 429            | +9,3                      |
| 774 024                          | Hövelhof                     | 2 409          | +14,3                     | 133                    | -28,9                     | 4 794            | -10,9                     |
| 774 028                          | Lichtenau, Stadt             | 455            | +11,0                     | 182                    | -6,7                      | 1 658            | -7,8                      |
| 774 032                          | Paderborn, Stadt             | 27 868         | +17,2                     | 4 191                  | +18,7                     | 46 874           | +8,8                      |
| 774 036                          | Salzkotten, Stadt            | 999            | +16,6                     | 127                    | +4,1                      | 1 703            | +14,7                     |
| 774 040                          | Bad Wünnenberg, Stadt        | 5 139          | +115,6                    | 954                    | +451,4                    | 25 917           | +32,7                     |
| <b>700 000</b>                   | <b>Reg.-Bez. Detmold</b>     | <b>372 418</b> | <b>+2,3</b>               | <b>40 488</b>          | <b>-0,3</b>               | <b>1 321 473</b> | <b>+2,0</b>               |
|                                  | <b>Kreisfreie Städte</b>     |                |                           |                        |                           |                  |                           |
| <b>911 000</b>                   | <b>Bochum</b>                | <b>77 113</b>  | <b>+7,4</b>               | <b>10 202</b>          | <b>+18,4</b>              | <b>124 649</b>   | <b>+5,7</b>               |
| <b>913 000</b>                   | <b>Dortmund</b>              | <b>129 371</b> | <b>+5,8</b>               | <b>23 623</b>          | <b>+13,8</b>              | <b>201 170</b>   | <b>+6,8</b>               |
| <b>914 000</b>                   | <b>Hagen</b>                 | <b>18 957</b>  | <b>+7,1</b>               | <b>1 627</b>           | <b>+9,4</b>               | <b>54 473</b>    | <b>+5,3</b>               |
| <b>915 000</b>                   | <b>Hamm</b>                  | <b>18 286</b>  | <b>+15,8</b>              | <b>3 265</b>           | <b>+35,5</b>              | <b>30 010</b>    | <b>+11,1</b>              |
| <b>916 000</b>                   | <b>Herne</b>                 | <b>11 060</b>  | <b>+1,2</b>               | <b>2 149</b>           | <b>+247,7</b>             | <b>18 495</b>    | <b>-11,1</b>              |
| <b>954 000</b>                   | <b>Ennepe-Ruhr-Kreis</b>     | <b>33 429</b>  | <b>-3,8</b>               | <b>2 697</b>           | <b>-1,4</b>               | <b>77 866</b>    | <b>-8,1</b>               |
| 954 004                          | Breckerfeld, Stadt           | 1 242          | +4,7                      | 18                     | x                         | 2 664            | +15,7                     |
| 954 008                          | Ennepetal, Stadt             | .              | .                         | .                      | .                         | .                | .                         |
| 954 012                          | Gevelsberg, Stadt            | .              | .                         | .                      | .                         | .                | .                         |
| 954 016                          | Hattingen, Stadt             | 7 375          | -3,9                      | 615                    | +11,2                     | 13 019           | -13,3                     |
| 954 020                          | Herdecke, Stadt              | 5 367          | +6,0                      | 384                    | -18,5                     | 10 995           | -16,9                     |
| 954 024                          | Schwelm, Stadt               | 4 291          | -13,3                     | 443                    | -14,0                     | 8 844            | -9,9                      |
| 954 028                          | Sprockhövel, Stadt           | 4 236          | -13,1                     | 251                    | +4,6                      | 8 361            | -15,2                     |
| 954 032                          | Wetter (Ruhr), Stadt         | 2 505          | -6,5                      | 217                    | +16,7                     | 3 991            | -11,5                     |
| 954 036                          | Witten, Stadt                | 4 874          | +4,5                      | 554                    | -7,4                      | 9 082            | +2,6                      |
| <b>958 000</b>                   | <b>Hochsauerlandkreis</b>    | <b>265 977</b> | <b>+3,5</b>               | <b>90 910</b>          | <b>+8,2</b>               | <b>851 936</b>   | <b>+1,6</b>               |
| 958 004                          | Arnsberg, Stadt              | 11 161         | -4,8                      | 1 241                  | -31,5                     | 34 851           | -20,8                     |
| 958 008                          | Bestwig                      | 4 791          | -0,4                      | 1 539                  | +16,6                     | 14 711           | +3,7                      |
| 958 012                          | Brilon, Stadt                | 7 996          | +8,5                      | 2 713                  | +8,7                      | 34 239           | +3,1                      |
| 958 016                          | Eslohe (Sauerland)           | 6 656          | -12,9                     | 541                    | -0,7                      | 24 894           | -14,8                     |
| 958 020                          | Hallenberg, Stadt            | 8 701          | +14,9                     | 4 472                  | +30,0                     | 19 663           | +12,8                     |
| 958 024                          | Marsberg, Stadt              | 1 003          | -29,6                     | 233                    | -36,2                     | 1 879            | -24,9                     |
| 958 028                          | Medebach, Stadt              | 49 925         | -1,4                      | 25 004                 | +3,0                      | 207 000          | +3,0                      |
| 958 032                          | Meschede, Stadt              | 14 148         | +1,1                      | 1 738                  | -8,4                      | 27 447           | -17,9                     |
| 958 036                          | Olsberg, Stadt               | 11 795         | +0,2                      | 2 562                  | -5,1                      | 45 200           | +4,1                      |
| 958 040                          | Schmallenberg, Stadt         | 41 866         | +13,3                     | 10 279                 | +42,0                     | 148 606          | +7,6                      |
| 958 044                          | Sundern (Sauerland), Stadt   | 13 670         | +10,5                     | 1 153                  | +8,8                      | 28 506           | +4,1                      |
| 958 048                          | Winterberg, Stadt            | 94 265         | +3,8                      | 39 435                 | +7,0                      | 264 940          | +4,0                      |

### Noch: 3.1 Leistung der Beherbergungsstätten nach Verwaltungsbezirken

Januar bis März 2010

| Amtliche Schlüsselnummer | Verwaltungsbezirk            | Übernachtungen      |                           | Mittlere Aufenthaltsdauer <sup>2)</sup> |                     | Mittlere Auslastung der angebotenen Betten <sup>3)</sup> |
|--------------------------|------------------------------|---------------------|---------------------------|---|---------------------|--|
|                          |                              | ausländischer Gäste | Veränderung <sup>1)</sup> | aller Gäste                             | ausländischer Gäste |  |
|                          | <b>Noch: Kreis Lippe</b>     |                     |                           |   |                     |  |
| 766 036                  | Kalletal                     | 73                  | -18,0                     | 2,1                                     | 2,1                 | 7,4  |
| 766 040                  | Lage, Stadt                  | 200                 | +29,9                     | 2,5                                     | 2,4                 | 23,1   |
| 766 044                  | Lemgo, Stadt                 | 942                 | +7,8                      | 2,1                                     | 2,5                 | 19,4   |
| 766 048                  | Leopoldshöhe                 | 31                  | -61,3                     | 3,1                                     | 3,9                 | 18,0   |
| 766 052                  | Lügde, Stadt                 | 206                 | -75,7                     | 2,0                                     | 1,5                 | 7,7  |
| 766 056                  | Oerlinghausen, Stadt         | 1 182               | -8,1                      | 3,1                                     | 1,7                 | 20,7   |
| 766 060                  | Schieder-Schwalenberg, Stadt | 438                 | -36,3                     | 2,0                                     | 2,8                 | 7,1  |
| 766 064                  | Schlangen                    | .                   | .                         | .                                       | .                   | .  |
| <b>770 000</b>           | <b>Kreis Minden-Lübbecke</b> | <b>11 365</b>       | <b>-1,8</b>               | <b>5,6</b>                              | <b>1,7</b>          | <b>49,6</b>  |
| 770 004                  | Bad Oeynhausen, Stadt        | 5 570               | +16,5                     | 9,5                                     | 1,8                 | 67,1   |
| 770 008                  | Espelkamp, Stadt             | 451                 | -52,3                     | 1,8                                     | 2,5                 | 35,0   |
| 770 012                  | Hille                        | 234                 | +148,9                    | 3,0                                     | 2,1                 | 36,7   |
| 770 016                  | Hüllhorst                    | 578                 | +21,9                     | 2,1                                     | 2,7                 | 28,7   |
| 770 020                  | Lübbecke, Stadt              | .                   | .                         | .                                       | .                   | .  |
| 770 024                  | Minden, Stadt                | 2 808               | -7,1                      | 1,6                                     | 1,4                 | 26,5   |
| 770 028                  | Petershagen, Stadt           | 122                 | -43,0                     | 8,7                                     | 1,5                 | 40,5   |
| 770 032                  | Porta Westfalica, Stadt      | 675                 | -25,9                     | 1,9                                     | 1,8                 | 24,0   |
| 770 036                  | Preußisch-Oldendorf, Stadt   | 217                 | +33,1                     | 7,3                                     | 5,6                 | 35,0   |
| 770 040                  | Rahden, Stadt                | 263                 | -47,2                     | 2,2                                     | 1,8                 | 23,0   |
| 770 044                  | Stemwede                     | .                   | .                         | .                                       | .                   | .  |
| <b>774 000</b>           | <b>Kreis Paderborn</b>       | <b>18 099</b>       | <b>+31,5</b>              | <b>2,8</b>                              | <b>2,5</b>          | <b>34,5</b>  |
| 774 004                  | Altenbeken                   | 235                 | -26,8                     | 2,9                                     | 4,3                 | 21,2   |
| 774 008                  | Bad Lippspringe, Stadt       | 2 131               | +24,2                     | 4,6                                     | 2,7                 | 56,8   |
| 774 012                  | Borchen                      | 735                 | +91,4                     | 5,3                                     | 7,4                 | 40,8   |
| 774 016                  | Büren, Stadt                 | 794                 | +12,3                     | 1,7                                     | 1,4                 | 31,6   |
| 774 020                  | Delbrück, Stadt              | 300                 | -3,2                      | 1,7                                     | 1,6                 | 23,2   |
| 774 024                  | Hövelhof                     | 226                 | -34,9                     | 2,0                                     | 1,7                 | 20,0   |
| 774 028                  | Lichtenau, Stadt             | 876                 | -22,1                     | 3,6                                     | 4,8                 | 4,8  |
| 774 032                  | Paderborn, Stadt             | 10 079              | +20,8                     | 1,7                                     | 2,4                 | 28,6   |
| 774 036                  | Salzkotten, Stadt            | 261                 | +21,4                     | 1,7                                     | 2,1                 | 21,2   |
| 774 040                  | Bad Wünnenberg, Stadt        | 2 462               | x                         | 5,0                                     | 2,6                 | 34,4   |
| <b>700 000</b>           | <b>Reg.-Bez. Detmold</b>     | <b>87 449</b>       | <b>+1,6</b>               | <b>3,5</b>                              | <b>2,2</b>          | <b>36,1</b>  |
|                          | <b>Kreisfreie Städte</b>     |                     |                           |   |                     |  |
| <b>911 000</b>           | <b>Bochum</b>                | <b>17 691</b>       | <b>+5,8</b>               | <b>1,6</b>                              | <b>1,7</b>          | <b>36,7</b>  |
| <b>913 000</b>           | <b>Dortmund</b>              | <b>39 683</b>       | <b>+13,7</b>              | <b>1,6</b>                              | <b>1,7</b>          | <b>39,3</b>  |
| <b>914 000</b>           | <b>Hagen</b>                 | <b>3 152</b>        | <b>-4,2</b>               | <b>2,9</b>                              | <b>1,9</b>          | <b>41,4</b>  |
| <b>915 000</b>           | <b>Hamm</b>                  | <b>5 012</b>        | <b>+26,8</b>              | <b>1,6</b>                              | <b>1,5</b>          | <b>31,3</b>  |
| <b>916 000</b>           | <b>Herne</b>                 | <b>3 611</b>        | <b>+173,8</b>             | <b>1,7</b>                              | <b>1,7</b>          | <b>33,4</b>  |
| <b>954 000</b>           | <b>Ennepe-Ruhr-Kreis</b>     | <b>5 899</b>        | <b>-2,9</b>               | <b>2,3</b>                              | <b>2,2</b>          | <b>29,5</b>  |
| 954 004                  | Breckerfeld, Stadt           | 75                  | x                         | 2,1                                     | 4,2                 | 16,0   |
| 954 008                  | Ennepetal, Stadt             | .                   | .                         | .                                       | .                   | .  |
| 954 012                  | Gevelsberg, Stadt            | .                   | .                         | .                                       | .                   | .  |
| 954 016                  | Hattingen, Stadt             | 1 567               | -11,0                     | 1,8                                     | 2,5                 | 24,8   |
| 954 020                  | Herdecke, Stadt              | 706                 | -27,2                     | 2,0                                     | 1,8                 | 30,4   |
| 954 024                  | Schwelm, Stadt               | 784                 | -6,2                      | 2,1                                     | 1,8                 | 26,7   |
| 954 028                  | Sprockhövel, Stadt           | 635                 | +74,5                     | 2,0                                     | 2,5                 | 22,4   |
| 954 032                  | Wetter (Ruhr), Stadt         | 370                 | +1,1                      | 1,6                                     | 1,7                 | 21,5   |
| 954 036                  | Witten, Stadt                | 1 257               | -12,3                     | 1,9                                     | 2,3                 | 26,2   |
| <b>958 000</b>           | <b>Hochsauerlandkreis</b>    | <b>287 869</b>      | <b>+8,1</b>               | <b>3,2</b>                              | <b>3,2</b>          | <b>40,0</b>  |
| 958 004                  | Arnsberg, Stadt              | 2 602               | -38,9                     | 3,1                                     | 2,1                 | 33,9   |
| 958 008                  | Bestwig                      | 4 142               | +24,7                     | 3,1                                     | 2,7                 | 23,1   |
| 958 012                  | Brilon, Stadt                | 8 923               | +3,4                      | 4,3                                     | 3,3                 | 29,5   |
| 958 016                  | Eslohe (Sauerland)           | 1 508               | -14,5                     | 3,7                                     | 2,8                 | 28,5   |
| 958 020                  | Hallenberg, Stadt            | 10 194              | +32,9                     | 2,3                                     | 2,3                 | 38,9   |
| 958 024                  | Marsberg, Stadt              | 518                 | -38,6                     | 1,9                                     | 2,2                 | 12,4   |
| 958 028                  | Medebach, Stadt              | 105 262             | +5,9                      | 4,1                                     | 4,2                 | 58,5   |
| 958 032                  | Meschede, Stadt              | 3 980               | -14,1                     | 1,9                                     | 2,3                 | 24,1   |
| 958 036                  | Olsberg, Stadt               | 8 372               | +1,2                      | 3,8                                     | 3,3                 | 44,1   |
| 958 040                  | Schmallenberg, Stadt         | 25 281              | +22,1                     | 3,5                                     | 2,5                 | 38,0   |
| 958 044                  | Sundern (Sauerland), Stadt   | 2 592               | +7,6                      | 2,1                                     | 2,2                 | 23,5   |
| 958 048                  | Winterberg, Stadt            | 114 495             | +9,7                      | 2,8                                     | 2,9                 | 43,0   |

Anmerkungen Seite 44

### Noch: 3.1 Leistung der Beherbergungsstätten nach Verwaltungsbezirken

Januar bis März 2010

| Amtliche<br>Schlüssel-<br>nummer | Verwaltungsbezirk                | Ankünfte         |                           |                        |                           | Übernachtungen   |                           |
|----------------------------------|----------------------------------|------------------|---------------------------|------------------------|---------------------------|------------------|---------------------------|
|                                  |                                  | aller Gäste      | Veränderung <sup>1)</sup> | ausländischer<br>Gäste | Veränderung <sup>1)</sup> | aller Gäste      | Veränderung <sup>1)</sup> |
| <b>962 000</b>                   | <b>Märkischer Kreis</b>          | <b>40 629</b>    | <b>-0,8</b>               | <b>5 016</b>           | <b>-2,4</b>               | <b>74 622</b>    | <b>-9,5</b>               |
| 962 004                          | Altena, Stadt                    | 2 064            | -15,3                     | 124                    | -35,1                     | 3 940            | -18,2                     |
| 962 008                          | Balve, Stadt                     | 3 831            | +25,4                     | 123                    | +17,1                     | 6 120            | +8,4                      |
| 962 012                          | Halver, Stadt                    | .                | .                         | .                      | .                         | .                | .                         |
| 962 016                          | Hemer, Stadt                     | 599              | -48,5                     | 74                     | -56,7                     | 2 616            | -68,9                     |
| 962 020                          | Herscheid                        | 218              | +9,0                      | 41                     | +5,1                      | 500              | +20,8                     |
| 962 024                          | Iserlohn, Stadt                  | 9 024            | -5,1                      | 1 286                  | -11,9                     | 14 319           | -9,0                      |
| 962 028                          | Kierspe, Stadt                   | 505              | +3,7                      | 23                     | -63,5                     | 1 244            | -9,3                      |
| 962 032                          | Lüdenscheid, Stadt               | 9 525            | +4,8                      | 2 514                  | +27,7                     | 17 444           | +0,6                      |
| 962 036                          | Meinerzhagen, Stadt              | 6 262            | -7,5                      | 155                    | -27,9                     | 12 726           | -7,4                      |
| 962 040                          | Menden (Sauerland), Stadt        | 1 919            | -13,8                     | 181                    | -21,0                     | 3 610            | -14,6                     |
| 962 044                          | Nachrodt-Wiblingwerde            | 2 104            | +29,2                     | 77                     | -11,5                     | 3 651            | +37,4                     |
| 962 048                          | Neuenrade, Stadt                 | 2 020            | +12,3                     | 294                    | +2,1                      | 3 428            | +16,2                     |
| 962 052                          | Plettenberg, Stadt               | 874              | +16,1                     | 15                     | -91,7                     | 1 654            | +1,3                      |
| 962 056                          | Schalksmühle                     | .                | .                         | .                      | .                         | .                | .                         |
| 962 060                          | Werdohl, Stadt                   | 801              | +1,0                      | 36                     | -33,3                     | 1 710            | +6,2                      |
| <b>966 000</b>                   | <b>Kreis Olpe</b>                | <b>41 104</b>    | <b>-0,5</b>               | <b>4 378</b>           | <b>+32,5</b>              | <b>85 127</b>    | <b>-2,0</b>               |
| 966 004                          | Attendorn, Stadt                 | 9 519            | -8,7                      | 859                    | -14,3                     | 16 715           | -11,9                     |
| 966 008                          | Drolshagen, Stadt                | 1 620            | -6,4                      | 136                    | -17,6                     | 3 057            | -                         |
| 966 012                          | Finnentrop                       | 1 727            | -3,1                      | 127                    | +101,6                    | 3 916            | +8,2                      |
| 966 016                          | Kirchhundem                      | 4 440            | +63,2                     | 893                    | x                         | 11 204           | +47,2                     |
| 966 020                          | Lennestadt, Stadt                | 11 580           | +9,3                      | 1 413                  | +106,6                    | 24 397           | -0,4                      |
| 966 024                          | Olpe, Stadt                      | 8 383            | -13,9                     | 639                    | -31,4                     | 19 049           | -9,3                      |
| 966 028                          | Wenden                           | 3 835            | -11,3                     | 311                    | -1,3                      | 6 789            | -16,2                     |
| <b>970 000</b>                   | <b>Kreis Siegen-Wittgenstein</b> | <b>44 962</b>    | <b>-6,9</b>               | <b>7 066</b>           | <b>+12,1</b>              | <b>193 819</b>   | <b>-7,9</b>               |
| 970 004                          | Bad Berleburg, Stadt             | 6 433            | -4,2                      | 355                    | +10,2                     | 86 767           | -3,5                      |
| 970 008                          | Burbach                          | 2 492            | +5,9                      | 175                    | -31,1                     | 7 170            | -8,0                      |
| 970 012                          | Erndtebrück                      | .                | .                         | .                      | .                         | .                | .                         |
| 970 016                          | Freudenberg, Stadt               | 2 392            | -21,0                     | 514                    | -2,8                      | 4 790            | -7,6                      |
| 970 020                          | Hilchenbach, Stadt               | 4 106            | -3,3                      | 499                    | +26,6                     | 26 951           | -9,2                      |
| 970 024                          | Kreuztal, Stadt                  | 1 007            | -0,6                      | 148                    | +17,5                     | 2 099            | -11,3                     |
| 970 028                          | Bad Laasphe, Stadt               | 6 536            | -26,0                     | 980                    | +5,6                      | 27 134           | -24,6                     |
| 970 032                          | Netphen, Stadt                   | 1 701            | -15,4                     | 365                    | +92,1                     | 5 032            | +16,2                     |
| 970 036                          | Neunkirchen                      | .                | .                         | .                      | .                         | .                | .                         |
| 970 040                          | Siegen, Stadt                    | 15 735           | +1,0                      | 3 486                  | +15,3                     | 23 916           | -7,6                      |
| 970 044                          | Wilnsdorf                        | 3 550            | +6,9                      | 306                    | -9,7                      | 7 963            | +8,5                      |
| <b>974 000</b>                   | <b>Kreis Soest</b>               | <b>64 068</b>    | <b>+0,8</b>               | <b>4 456</b>           | <b>+19,5</b>              | <b>270 867</b>   | <b>+3,1</b>               |
| 974 004                          | Anröchte                         | .                | .                         | .                      | .                         | .                | .                         |
| 974 008                          | Bad Sassendorf                   | 11 653           | -10,8                     | 155                    | -20,1                     | 109 775          | +1,6                      |
| 974 012                          | Ense                             | 407              | +26,0                     | 27                     | -38,6                     | 818              | +30,5                     |
| 974 016                          | Erwitte, Stadt                   | 5 388            | -1,5                      | 163                    | +46,8                     | 37 571           | +5,4                      |
| 974 020                          | Geseke, Stadt                    | 4 982            | +38,8                     | 945                    | +34,6                     | 8 096            | -7,3                      |
| 974 024                          | Lippetal                         | .                | .                         | .                      | .                         | .                | .                         |
| 974 028                          | Lippstadt, Stadt                 | 11 997           | -3,6                      | 1 089                  | +19,3                     | 56 955           | +3,5                      |
| 974 032                          | Möhnesee                         | 7 328            | +2,1                      | 211                    | -17,9                     | 17 726           | +0,3                      |
| 974 036                          | Rüthen, Stadt                    | 3 112            | +22,9                     | 90                     | -6,3                      | 5 443            | +10,6                     |
| 974 040                          | Soest, Stadt                     | 8 343            | +2,9                      | 597                    | +48,5                     | 15 794           | +11,9                     |
| 974 044                          | Warstein, Stadt                  | 3 172            | +0,8                      | 496                    | -15,6                     | 7 226            | -3,5                      |
| 974 048                          | Werl                             | .                | .                         | .                      | .                         | .                | .                         |
| 974 052                          | Werl, Stadt                      | 6 397            | -0,7                      | 569                    | +96,9                     | 9 497            | +8,3                      |
| 974 056                          | Wickede (Ruhr)                   | 462              | -10,8                     | 38                     | -53,1                     | 658              | -12,3                     |
| <b>978 000</b>                   | <b>Kreis Unna</b>                | <b>35 317</b>    | <b>-0,6</b>               | <b>2 848</b>           | <b>-28,1</b>              | <b>65 013</b>    | <b>-2,0</b>               |
| 978 004                          | Bergkamen, Stadt                 | 931              | +33,2                     | 93                     | -13,9                     | 1 557            | +30,1                     |
| 978 008                          | Bönen                            | .                | .                         | .                      | .                         | .                | .                         |
| 978 012                          | Fröndenberg/Ruhr, Stadt          | 1 413            | -4,1                      | 100                    | +13,6                     | 2 146            | -9,3                      |
| 978 016                          | Holzwickede                      | .                | .                         | .                      | .                         | .                | .                         |
| 978 020                          | Kamen, Stadt                     | 5 258            | +21,2                     | 279                    | -24,4                     | 10 028           | +21,5                     |
| 978 024                          | Lünen, Stadt                     | 5 869            | -6,8                      | 715                    | +36,2                     | 12 666           | -4,0                      |
| 978 028                          | Schwerte, Stadt                  | 6 867            | +10,8                     | 63                     | +14,5                     | 11 094           | +0,5                      |
| 978 032                          | Selm, Stadt                      | 262              | -36,3                     | 10                     | +100,0                    | 485              | -33,9                     |
| 978 036                          | Unna, Stadt                      | 5 069            | -3,2                      | 711                    | +16,2                     | 10 471           | -5,5                      |
| 978 040                          | Werne, Stadt                     | 4 036            | +8,8                      | 549                    | +12,3                     | 8 856            | +16,7                     |
| <b>900 000</b>                   | <b>Reg.-Bez. Arnsberg</b>        | <b>780 273</b>   | <b>+2,7</b>               | <b>158 237</b>         | <b>+10,6</b>              | <b>2 048 047</b> | <b>+0,5</b>               |
|                                  | <b>Nordrhein-Westfalen</b>       | <b>3 922 569</b> | <b>+3,5</b>               | <b>772 100</b>         | <b>+6,0</b>               | <b>8 817 677</b> | <b>+1,0</b>               |

### Noch: 3.1 Leistung der Beherbergungsstätten nach Verwaltungsbezirken

Januar bis März 2010

| Amtliche Schlüsselnummer | Verwaltungsbezirk                | Übernachtungen      |                           | Mittlere Aufenthaltsdauer <sup>2)</sup> |                     | Mittlere Auslastung der angebotenen Betten <sup>3)</sup> |
|--------------------------|----------------------------------|---------------------|---------------------------|---|---------------------|--|
|                          |                                  | ausländischer Gäste | Veränderung <sup>1)</sup> | aller Gäste                             | ausländischer Gäste |  |
| <b>962 000</b>           | <b>Märkischer Kreis</b>          | <b>10 787</b>       | <b>-6,1</b>               | <b>1,8</b>                              | <b>2,2</b>          | <b>19,6</b>  |
| 962 004                  | Altena, Stadt                    | 259                 | -32,4                     | 1,9                                     | 2,1                 | 14,5   |
| 962 008                  | Balve, Stadt                     | 196                 | -74,1                     | 1,6                                     | 1,6                 | 17,7   |
| 962 012                  | Halver, Stadt                    | .                   | .                         | .                                       | .                   | .  |
| 962 016                  | Hemer, Stadt                     | 207                 | -58,1                     | 4,4                                     | 2,8                 | 9,9  |
| 962 020                  | Herscheid                        | 82                  | +18,8                     | 2,3                                     | 2,0                 | 9,0  |
| 962 024                  | Iserlohn, Stadt                  | 2 658               | -1,6                      | 1,6                                     | 2,1                 | 22,5   |
| 962 028                  | Kierspe, Stadt                   | 59                  | -84,6                     | 2,5                                     | 2,6                 | 13,7   |
| 962 032                  | Lüdenscheid, Stadt               | 5 621               | +35,0                     | 1,8                                     | 2,2                 | 25,5   |
| 962 036                  | Meinerzhagen, Stadt              | 451                 | -44,9                     | 2,0                                     | 2,9                 | 18,5   |
| 962 040                  | Menden (Sauerland), Stadt        | 239                 | -34,0                     | 1,9                                     | 1,3                 | 24,5   |
| 962 044                  | Nachrodt-Wiblingwerde            | 182                 | +80,2                     | 1,7                                     | 2,4                 | 19,0   |
| 962 048                  | Neuenrade, Stadt                 | 605                 | +12,7                     | 1,7                                     | 2,1                 | 28,9   |
| 962 052                  | Plettenberg, Stadt               | 28                  | -93,3                     | 1,9                                     | 1,9                 | 12,7   |
| 962 056                  | Schalksmühle                     | .                   | .                         | .                                       | .                   | .  |
| 962 060                  | Werdohl, Stadt                   | 74                  | -54,3                     | 2,1                                     | 2,1                 | 16,4   |
| <b>966 000</b>           | <b>Kreis Olpe</b>                | <b>8 914</b>        | <b>+27,7</b>              | <b>2,1</b>                              | <b>2,0</b>          | <b>19,5</b>  |
| 966 004                  | Attendorn, Stadt                 | 1 701               | -26,8                     | 1,8                                     | 2,0                 | 22,2   |
| 966 008                  | Drolshagen, Stadt                | 323                 | +8,0                      | 1,9                                     | 2,4                 | 13,4   |
| 966 012                  | Finnentrop                       | 335                 | +39,6                     | 2,3                                     | 2,6                 | 11,6   |
| 966 016                  | Kirchhundem                      | 2 261               | x                         | 2,5                                     | 2,5                 | 15,9   |
| 966 020                  | Lennestadt, Stadt                | 2 435               | +45,6                     | 2,1                                     | 1,7                 | 18,9   |
| 966 024                  | Olpe, Stadt                      | 1 167               | -16,6                     | 2,3                                     | 1,8                 | 24,4   |
| 966 028                  | Wenden                           | 692                 | -8,8                      | 1,8                                     | 2,2                 | 23,7   |
| <b>970 000</b>           | <b>Kreis Siegen-Wittgenstein</b> | <b>14 344</b>       | <b>+5,1</b>               | <b>4,3</b>                              | <b>2,0</b>          | <b>40,6</b>  |
| 970 004                  | Bad Berleburg, Stadt             | 867                 | +6,6                      | 13,5                                    | 2,4                 | 56,1   |
| 970 008                  | Burbach                          | 746                 | -29,8                     | 2,9                                     | 4,3                 | 31,3   |
| 970 012                  | Erndtebrück                      | .                   | .                         | .                                       | .                   | .  |
| 970 016                  | Freudenberg, Stadt               | 931                 | -0,2                      | 2,0                                     | 1,8                 | 18,4   |
| 970 020                  | Hilchenbach, Stadt               | 1 212               | -25,2                     | 6,6                                     | 2,4                 | 44,8   |
| 970 024                  | Kreuztal, Stadt                  | 375                 | -10,7                     | 2,1                                     | 2,5                 | 22,2   |
| 970 028                  | Bad Laasphe, Stadt               | 2 343               | -6,7                      | 4,2                                     | 2,4                 | 35,2   |
| 970 032                  | Netphen, Stadt                   | 1 490               | +228,9                    | 3,0                                     | 4,1                 | 25,0   |
| 970 036                  | Neunkirchen                      | .                   | .                         | .                                       | .                   | .  |
| 970 040                  | Siegen, Stadt                    | 5 454               | +11,5                     | 1,5                                     | 1,6                 | 37,4   |
| 970 044                  | Wilnsdorf                        | 486                 | -10,3                     | 2,2                                     | 1,6                 | 24,1   |
| <b>974 000</b>           | <b>Kreis Soest</b>               | <b>11 604</b>       | <b>+32,4</b>              | <b>4,2</b>                              | <b>2,6</b>          | <b>35,8</b>  |
| 974 004                  | Anröchte                         | .                   | .                         | .                                       | .                   | .  |
| 974 008                  | Bad Sassendorf                   | 633                 | +6,9                      | 9,4                                     | 4,1                 | 57,9   |
| 974 012                  | Ense                             | 83                  | -28,4                     | 2,0                                     | 3,1                 | 18,2   |
| 974 016                  | Erwitte, Stadt                   | 654                 | +9,2                      | 7,0                                     | 4,0                 | 47,8   |
| 974 020                  | Geseke, Stadt                    | 2 004               | +154,3                    | 1,6                                     | 2,1                 | 8,0  |
| 974 024                  | Lippetal                         | .                   | .                         | .                                       | .                   | .  |
| 974 028                  | Lippstadt, Stadt                 | 2 992               | +9,0                      | 4,7                                     | 2,7                 | 44,9   |
| 974 032                  | Möhnesee                         | 571                 | -36,3                     | 2,4                                     | 2,7                 | 23,4   |
| 974 036                  | Rüthen, Stadt                    | 173                 | -17,6                     | 1,7                                     | 1,9                 | 15,4   |
| 974 040                  | Soest, Stadt                     | 1 895               | +165,8                    | 1,9                                     | 3,2                 | 24,3   |
| 974 044                  | Warstein, Stadt                  | 1 215               | -5,7                      | 2,3                                     | 2,4                 | 15,8   |
| 974 048                  | Wolver                           | .                   | .                         | .                                       | .                   | .  |
| 974 052                  | Werl, Stadt                      | 1 034               | +76,1                     | 1,5                                     | 1,8                 | 40,6   |
| 974 056                  | Wickede (Ruhr)                   | 52                  | -57,7                     | 1,4                                     | 1,4                 | 15,9   |
| <b>978 000</b>           | <b>Kreis Unna</b>                | <b>6 312</b>        | <b>-18,6</b>              | <b>1,8</b>                              | <b>2,2</b>          | <b>26,3</b>  |
| 978 004                  | Bergkamen, Stadt                 | 154                 | -32,2                     | 1,7                                     | 1,7                 | 18,4   |
| 978 008                  | Bönen                            | .                   | .                         | .                                       | .                   | .  |
| 978 012                  | Fröndenberg/Ruhr, Stadt          | 175                 | -13,8                     | 1,5                                     | 1,8                 | 21,7   |
| 978 016                  | Holzwickede                      | .                   | .                         | .                                       | .                   | .  |
| 978 020                  | Kamen, Stadt                     | 488                 | -18,0                     | 1,9                                     | 1,7                 | 22,4   |
| 978 024                  | Lünen, Stadt                     | 2 524               | +68,6                     | 2,2                                     | 3,5                 | 23,3   |
| 978 028                  | Schwerte, Stadt                  | 142                 | -23,2                     | 1,6                                     | 2,3                 | 28,3   |
| 978 032                  | Selm, Stadt                      | 20                  | -42,9                     | 1,9                                     | 2,0                 | 7,1  |
| 978 036                  | Unna, Stadt                      | 1 438               | -6,6                      | 2,1                                     | 2,0                 | 28,4   |
| 978 040                  | Werne, Stadt                     | 932                 | -9,0                      | 2,2                                     | 1,7                 | 32,4   |
| <b>900 000</b>           | <b>Reg.-Bez. Arnsberg</b>        | <b>414 878</b>      | <b>+8,8</b>               | <b>2,6</b>                              | <b>2,6</b>          | <b>35,1</b>  |
|                          | <b>Nordrhein-Westfalen</b>       | <b>1 655 012</b>    | <b>+2,8</b>               | <b>2,2</b>                              | <b>2,1</b>          | <b>34,4</b>  |

Anmerkungen Seite 44

### 3.2 Leistung der Beherbergungsstätten nach Gemeindegruppen und Betriebsarten

Januar bis März 2010

| Gemeindegruppe<br>Betriebsart                  | Ankünfte       |                           |                        |                           | Übernachtungen   |                           |
|--|----------------|---------------------------|------------------------|---------------------------|------------------|---------------------------|
|  | aller Gäste    | Veränderung <sup>1)</sup> | ausländischer<br>Gäste | Veränderung <sup>1)</sup> | aller Gäste      | Veränderung <sup>1)</sup> |
| <b>Mineral-, Moor-, Sole- und Thermalbäder</b> | <b>202 656</b> | <b>+5,9</b>               | <b>33 027</b>          | <b>+11,2</b>              | <b>1 074 574</b> | <b>+3,2</b>               |
| Hotels   | 109 945        | +6,0                      | 22 615                 | +6,9                      | 207 816          | +9,6                      |
| Gasthöfe                                       | 365            | +0,6                      | 2                      | -97,0                     | 1 244            | +35,7                     |
| Pensionen                                      | 11 143         | +6,6                      | 341                    | +50,2                     | 44 288           | +3,6                      |
| Hotels garnis                                  | 30 336         | +11,9                     | 8 264                  | +18,0                     | 55 549           | +12,3                     |
| Erholungs-, Ferien-, Schulungsheime            | 9 687          | -3,1                      | 237                    | +17,3                     | 29 414           | -9,0                      |
| Ferienhäuser, -wohnungen, -zentren             | 530            | +18,3                     | 16                     | +300,0                    | 4 211            | +6,6                      |
| Hütten, Jugendherbergen u. Ä.                  | 5 414          | +16,0                     | 978                    | +36,2                     | 13 387           | +16,6                     |
| Vorsorge- und Reha-Kliniken                    | 32 598         | +0,8                      | 253                    | +351,8                    | 713 201          | +1,0                      |
| Campingplätze                                  | 2 638          | +17,0                     | 321                    | +12,6                     | 5 464            | +14,4                     |
| <b>Heilklimatische Kurorte</b>                 | <b>110 375</b> | <b>+2,7</b>               | <b>39 843</b>          | <b>+7,3</b>               | <b>341 267</b>   | <b>+0,7</b>               |
| Hotels   | 43 901         | -0,6                      | 23 563                 | +8,8                      | 110 365          | -0,2                      |
| Gasthöfe                                       | 4 622          | +31,6                     | 2 325                  | +43,3                     | 13 555           | +27,5                     |
| Pensionen                                      | 7 340          | +3,2                      | 2 953                  | +21,6                     | 18 946           | +5,4                      |
| Hotels garnis                                  | 5 968          | -4,1                      | 438                    | +61,0                     | 13 892           | -7,9                      |
| Erholungs-, Ferien-, Schulungsheime            | 16 800         | -3,9                      | 365                    | +2,5                      | 46 521           | -5,5                      |
| Ferienhäuser, -wohnungen, -zentren             | 21 215         | -0,1                      | 9 060                  | -8,7                      | 74 225           | -                         |
| Hütten, Jugendherbergen u. Ä.                  | 7 114          | +61,7                     | 395                    | +49,6                     | 16 424           | +76,1                     |
| Vorsorge- und Reha-Kliniken                    | .              | .                         | .                      | .                         | .                | .                         |
| Campingplätze                                  | .              | .                         | .                      | .                         | .                | .                         |
| <b>Kneippkurorte</b>                           | <b>56 522</b>  | <b>+5,8</b>               | <b>9 344</b>           | <b>+7,2</b>               | <b>178 707</b>   | <b>+4,9</b>               |
| Hotels   | 31 163         | +5,4                      | 6 623                  | +4,1                      | 70 978           | +12,7                     |
| Gasthöfe                                       | 2 017          | +1,2                      | 328                    | +71,7                     | 4 912            | +18,1                     |
| Pensionen                                      | 1 011          | +7,1                      | 19                     | -62,0                     | 2 584            | -3,2                      |
| Hotels garnis                                  | 5 605          | -14,9                     | 1 171                  | -4,3                      | 8 815            | -4,0                      |
| Erholungs-, Ferien-, Schulungsheime            | 5 545          | +8,2                      | 26                     | -27,8                     | 13 432           | -0,3                      |
| Ferienhäuser, -wohnungen, -zentren             | 2 363          | +49,6                     | 880                    | +44,0                     | 9 467            | +30,8                     |
| Hütten, Jugendherbergen u. Ä.                  | 6 291          | +18,9                     | 232                    | +47,8                     | 12 331           | +17,0                     |
| Vorsorge- und Reha-Kliniken                    | .              | .                         | .                      | .                         | .                | .                         |
| Campingplätze                                  | .              | .                         | .                      | .                         | .                | .                         |
| <b>Kneippheilbäder</b>                         | <b>62 818</b>  | <b>+4,1</b>               | <b>11 839</b>          | <b>+35,4</b>              | <b>283 143</b>   | <b>-0,6</b>               |
| Hotels   | 34 031         | -1,7                      | 7 310                  | +38,2                     | 82 040           | -3,1                      |
| Gasthöfe                                       | 5 591          | +29,5                     | 2 321                  | +45,5                     | 15 587           | +23,3                     |
| Pensionen                                      | 3 740          | +13,0                     | 1 199                  | +25,7                     | 10 270           | +3,1                      |
| Hotels garnis                                  | 1 099          | +12,5                     | 41                     | -69,6                     | 1 836            | +17,8                     |
| Erholungs-, Ferien-, Schulungsheime            | 7 189          | +12,7                     | 14                     | +180,0                    | 19 699           | +15,9                     |
| Ferienhäuser, -wohnungen, -zentren             | 3 521          | +38,2                     | 729                    | +25,9                     | 12 247           | +5,2                      |
| Hütten, Jugendherbergen u. Ä.                  | 2 334          | -1,9                      | 128                    | +42,2                     | 4 875            | -0,4                      |
| Vorsorge- und Reha-Kliniken                    | 4 926          | -6,6                      | 30                     | +233,3                    | 135 921          | -4,0                      |
| Campingplätze                                  | 387            | -26,1                     | 67                     | -22,1                     | 668              | -12,7                     |
| <b>Heilbäder zusammen</b>                      | <b>432 371</b> | <b>+4,8</b>               | <b>94 053</b>          | <b>+11,6</b>              | <b>1 877 691</b> | <b>+2,3</b>               |
| Hotels   | 219 040        | +3,3                      | 60 111                 | +10,4                     | 471 199          | +5,2                      |
| Gasthöfe                                       | 12 595         | +23,7                     | 4 976                  | +43,2                     | 35 298           | +24,5                     |
| Pensionen                                      | 23 234         | +6,5                      | 4 512                  | +23,3                     | 76 088           | +3,7                      |
| Hotels garnis                                  | 43 008         | +5,2                      | 9 914                  | +14,8                     | 80 092           | +6,4                      |
| Erholungs-, Ferien-, Schulungsheime            | 39 221         | +0,6                      | 642                    | +7,2                      | 109 066          | -2,6                      |
| Ferienhäuser, -wohnungen, -zentren             | 27 629         | +7,0                      | 10 685                 | -3,9                      | 100 150          | +3,2                      |
| Hütten, Jugendherbergen u. Ä.                  | 21 153         | +26,4                     | 1 733                  | +41,0                     | 47 017           | +29,7                     |
| Vorsorge- und Reha-Kliniken                    | 40 873         | -0,7                      | 283                    | +335,4                    | 946 091          | -0,4                      |
| Campingplätze                                  | 5 618          | +13,5                     | 1 197                  | +12,8                     | 12 690           | -15,8                     |

Anmerkungen Seite 44

### Noch: 3.2 Leistung der Beherbergungsstätten nach Gemeindegruppen und Betriebsarten

#### Januar bis März 2010

| Gemeindegruppe<br>Betriebsart                  | Übernachtungen         |                           | Mittlere Aufenthaltsdauer <sup>2)</sup> |                        | Mittlere Auslastung<br>der angebotenen<br>Betten <sup>3)</sup> |
|--|------------------------|---------------------------|---|------------------------|--|
|  | ausländischer<br>Gäste | Veränderung <sup>1)</sup> | aller Gäste                             | ausländischer<br>Gäste |  |
| <b>Mineral-, Moor-, Sole- und Thermalbäder</b> | <b>70 645</b>          | <b>+17,5</b>              | <b>5,3</b>                              | <b>2,1</b>             | <b>50,0</b>  |
| Hotels   | 43 837                 | +9,9                      | 1,9                                     | 1,9                    | 32,4   |
| Gasthöfe                                       | 49                     | -62,0                     | 3,4                                     | 24,5                   | 10,0   |
| Pensionen                                      | 1 155                  | +100,5                    | 4,0                                     | 3,4                    | 17,9   |
| Hotels garnis                                  | 17 573                 | +32,2                     | 1,8                                     | 2,1                    | 29,6   |
| Erholungs-, Ferien-, Schulungsheime            | 979                    | +10,4                     | 3,0                                     | 4,1                    | 27,9   |
| Ferienhäuser, -wohnungen, -zentren             | 121                    | x                         | 7,9                                     | 7,6                    | 10,4   |
| Hütten, Jugendherbergen u. Ä.                  | 3 231                  | +6,8                      | 2,5                                     | 3,3                    | 26,8   |
| Vorsorge- und Reha-Kliniken                    | 3 189                  | +101,8                    | 21,9                                    | 12,6                   | 83,3   |
| Campingplätze                                  | 511                    | -27,9                     | 2,1                                     | 1,6                    | .  |
| <b>Heilklimatische Kurorte</b>                 | <b>115 703</b>         | <b>+10,0</b>              | <b>3,1</b>                              | <b>2,9</b>             | <b>42,1</b>  |
| Hotels   | 62 695                 | +13,3                     | 2,5                                     | 2,7                    | 44,4   |
| Gasthöfe                                       | 6 645                  | +43,7                     | 2,9                                     | 2,9                    | 42,8   |
| Pensionen                                      | 8 108                  | +36,9                     | 2,6                                     | 2,7                    | 43,0   |
| Hotels garnis                                  | 922                    | +49,2                     | 2,3                                     | 2,1                    | 36,8   |
| Erholungs-, Ferien-, Schulungsheime            | 1 036                  | +34,5                     | 2,8                                     | 2,8                    | 32,9   |
| Ferienhäuser, -wohnungen, -zentren             | 33 092                 | -6,9                      | 3,5                                     | 3,7                    | 36,0   |
| Hütten, Jugendherbergen u. Ä.                  | 1 174                  | +127,1                    | 2,3                                     | 3,0                    | 37,7   |
| Vorsorge- und Reha-Kliniken                    | .                      | .                         | .                                       | .                      | .  |
| Campingplätze                                  | .                      | .                         | .                                       | .                      | .  |
| <b>Kneippkurorte</b>                           | <b>25 974</b>          | <b>+7,7</b>               | <b>3,2</b>                              | <b>2,8</b>             | <b>28,8</b>  |
| Hotels   | 18 847                 | +6,5                      | 2,3                                     | 2,8                    | 29,9   |
| Gasthöfe                                       | 989                    | +78,8                     | 2,4                                     | 3,0                    | 17,1   |
| Pensionen                                      | 37                     | -78,7                     | 2,6                                     | 1,9                    | 10,4   |
| Hotels garnis                                  | 1 631                  | +3,2                      | 1,6                                     | 1,4                    | 22,1   |
| Erholungs-, Ferien-, Schulungsheime            | 213                    | -45,2                     | 2,4                                     | 8,2                    | 19,7   |
| Ferienhäuser, -wohnungen, -zentren             | 3 527                  | +18,0                     | 4,0                                     | 4,0                    | 13,7   |
| Hütten, Jugendherbergen u. Ä.                  | 578                    | +29,3                     | 2,0                                     | 2,5                    | 15,8   |
| Vorsorge- und Reha-Kliniken                    | .                      | .                         | .                                       | .                      | .  |
| Campingplätze                                  | .                      | .                         | .                                       | .                      | .  |
| <b>Kneippheilstätten</b>                       | <b>28 955</b>          | <b>+14,9</b>              | <b>4,5</b>                              | <b>2,4</b>             | <b>39,9</b>  |
| Hotels   | 16 217                 | +14,3                     | 2,4                                     | 2,2                    | 37,5   |
| Gasthöfe                                       | 6 228                  | +39,0                     | 2,8                                     | 2,7                    | 24,7   |
| Pensionen                                      | 3 161                  | +19,7                     | 2,7                                     | 2,6                    | 20,6   |
| Hotels garnis                                  | 73                     | -59,2                     | 1,7                                     | 1,8                    | 11,7   |
| Erholungs-, Ferien-, Schulungsheime            | 36                     | +157,1                    | 2,7                                     | 2,6                    | 34,0   |
| Ferienhäuser, -wohnungen, -zentren             | 2 785                  | -14,5                     | 3,5                                     | 3,8                    | 17,9   |
| Hütten, Jugendherbergen u. Ä.                  | 222                    | -5,9                      | 2,1                                     | 1,7                    | 15,9   |
| Vorsorge- und Reha-Kliniken                    | 140                    | +59,1                     | 27,6                                    | 4,7                    | 66,6   |
| Campingplätze                                  | 93                     | -21,2                     | 1,7                                     | 1,4                    | .  |
| <b>Heilbäder zusammen</b>                      | <b>241 277</b>         | <b>+12,4</b>              | <b>4,3</b>                              | <b>2,6</b>             | <b>43,8</b>  |
| Hotels   | 141 596                | +11,4                     | 2,2                                     | 2,4                    | 35,0   |
| Gasthöfe                                       | 13 911                 | +42,1                     | 2,8                                     | 2,8                    | 26,0   |
| Pensionen                                      | 12 461                 | +33,8                     | 3,3                                     | 2,8                    | 20,8   |
| Hotels garnis                                  | 20 199                 | +28,9                     | 1,9                                     | 2,0                    | 28,5   |
| Erholungs-, Ferien-, Schulungsheime            | 2 264                  | +9,9                      | 2,8                                     | 3,5                    | 29,2   |
| Ferienhäuser, -wohnungen, -zentren             | 39 525                 | -5,5                      | 3,6                                     | 3,7                    | 26,1   |
| Hütten, Jugendherbergen u. Ä.                  | 5 205                  | +23,2                     | 2,2                                     | 3,0                    | 23,3   |
| Vorsorge- und Reha-Kliniken                    | 3 329                  | +99,6                     | 23,1                                    | 11,8                   | 80,6   |
| Campingplätze                                  | 2 787                  | -6,1                      | 2,3                                     | 2,3                    | .  |

Anmerkungen Seite 44



### Noch: 3.2 Leistung der Beherbergungsstätten nach Gemeindegruppen und Betriebsarten

#### Januar bis März 2010

| Gemeindegruppe<br>Betriebsart              | Ankünfte         |                           |                        |                           | Übernachtungen   |                           |
|--|------------------|---------------------------|------------------------|---------------------------|------------------|---------------------------|
|  | aller Gäste      | Veränderung <sup>1)</sup> | ausländischer<br>Gäste | Veränderung <sup>1)</sup> | aller Gäste      | Veränderung <sup>1)</sup> |
| <b>Luftkurorte</b>                         | 88 810           | -2,3                      | 9 705                  | -3,2                      | 248 241          | -1,1                      |
| Hotels                                     | 39 100           | -3,5                      | 8 026                  | -2,1                      | 77 446           | +0,4                      |
| Gasthöfe                                   | 3 065            | -18,5                     | 469                    | +32,1                     | 6 366            | -23,7                     |
| Pensionen                                  | 3 885            | -13,4                     | 328                    | +32,3                     | 10 941           | -18,5                     |
| Hotels garnis                              | 881              | -8,0                      | 166                    | -21,0                     | 1 602            | -18,3                     |
| Erholungs-, Ferien-, Schulungsheime        | 26 871           | +6,9                      | 95                     | -14,4                     | 71 502           | -0,9                      |
| Ferienhäuser, -wohnungen, -zentren         | 2 034            | -33,0                     | 321                    | -33,5                     | 9 912            | -4,0                      |
| Hütten, Jugendherbergen u. Ä.              | 9 705            | -5,7                      | 154                    | -60,4                     | 20 621           | +1,7                      |
| Vorsorge- und Reha-Kliniken                | .                | .                         | .                      | .                         | .                | .                         |
| Campingplätze                              | .                | .                         | .                      | .                         | .                | .                         |
| <b>Erholungsorte</b>                       | <b>128 724</b>   | <b>-5,3</b>               | <b>18 482</b>          | <b>+5,1</b>               | <b>319 495</b>   | <b>-6,4</b>               |
| Hotels                                     | 54 475           | -6,3                      | 13 194                 | +6,7                      | 104 988          | -6,7                      |
| Gasthöfe                                   | 3 759            | +6,6                      | 1 174                  | +23,7                     | 7 402            | -2,7                      |
| Pensionen                                  | 3 465            | -2,6                      | 438                    | +3,1                      | 11 374           | +8,1                      |
| Hotels garnis                              | 5 410            | +15,7                     | 1 435                  | +2,9                      | 9 674            | +14,1                     |
| Erholungs-, Ferien-, Schulungsheime        | 33 439           | -10,2                     | 624                    | -15,7                     | 92 993           | -4,8                      |
| Ferienhäuser, -wohnungen, -zentren         | 2 171            | -9,0                      | 879                    | -16,4                     | 13 140           | -21,3                     |
| Hütten, Jugendherbergen u. Ä.              | 21 952           | -3,6                      | 328                    | -36,3                     | 47 222           | -3,9                      |
| Vorsorge- und Reha-Kliniken                | .                | .                         | .                      | .                         | .                | .                         |
| Campingplätze                              | .                | .                         | .                      | .                         | .                | .                         |
| <b>Sonstige Gemeinden</b>                  | <b>3 272 664</b> | <b>+3,8</b>               | <b>649 860</b>         | <b>+5,4</b>               | <b>6 372 250</b> | <b>+1,2</b>               |
| Hotels                                     | 1 977 770        | +5,1                      | 432 496                | +6,9                      | 3 288 382        | +1,8                      |
| Gasthöfe                                   | 33 273           | -1,4                      | 3 554                  | +5,9                      | 74 322           | -3,3                      |
| Pensionen                                  | 22 564           | -3,3                      | 1 772                  | -25,3                     | 75 086           | +7,8                      |
| Hotels garnis                              | 795 662          | +2,5                      | 167 620                | +3,2                      | 1 425 938        | -1,3                      |
| Erholungs-, Ferien-, Schulungsheime        | 235 755          | +0,4                      | 4 238                  | +16,4                     | 728 813          | -0,8                      |
| Ferienhäuser, -wohnungen, -zentren         | 54 888           | -2,6                      | 24 489                 | +2,6                      | 230 311          | +0,8                      |
| Hütten, Jugendherbergen u. Ä.              | 126 309          | +2,0                      | 13 295                 | -11,8                     | 260 269          | +5,4                      |
| Vorsorge- und Reha-Kliniken                | 8 944            | +4,0                      | 4                      | -77,8                     | 253 107          | +5,6                      |
| Campingplätze                              | 17 499           | +38,4                     | 2 392                  | +119,7                    | 36 022           | +22,3                     |
| <b>Nordrhein-Westfalen</b>                 | <b>3 922 569</b> | <b>+3,5</b>               | <b>772 100</b>         | <b>+6,0</b>               | <b>8 817 677</b> | <b>+1,0</b>               |
| <b>Hotels</b>                              | <b>2 290 385</b> | <b>+4,5</b>               | <b>513 827</b>         | <b>+7,1</b>               | <b>3 942 015</b> | <b>+1,9</b>               |
| <b>Gasthöfe</b>                            | <b>52 692</b>    | <b>+2,9</b>               | <b>10 173</b>          | <b>+25,1</b>              | <b>123 388</b>   | <b>+1,8</b>               |
| <b>Pensionen</b>                           | <b>53 148</b>    | <b>-0,1</b>               | <b>7 050</b>           | <b>+5,2</b>               | <b>173 489</b>   | <b>+3,9</b>               |
| <b>Hotels garnis</b>                       | <b>844 961</b>   | <b>+2,7</b>               | <b>179 135</b>         | <b>+3,8</b>               | <b>1 517 306</b> | <b>-0,8</b>               |
| <b>Erholungs-, Ferien-, Schulungsheime</b> | <b>335 286</b>   | <b>-0,3</b>               | <b>5 599</b>           | <b>+10,0</b>              | <b>1 002 374</b> | <b>-1,4</b>               |
| <b>Ferienhäuser, -wohnungen, -zentren</b>  | <b>86 722</b>    | <b>-1,0</b>               | <b>36 374</b>          | <b>-0,4</b>               | <b>353 513</b>   | <b>+0,2</b>               |
| <b>Hütten, Jugendherbergen u. Ä.</b>       | <b>179 119</b>   | <b>+3,2</b>               | <b>15 510</b>          | <b>-9,9</b>               | <b>375 129</b>   | <b>+6,4</b>               |
| <b>Vorsorge- und Reha-Kliniken</b>         | <b>53 505</b>    | <b>-0,1</b>               | <b>319</b>             | <b>+203,8</b>             | <b>1 270 915</b> | <b>+0,5</b>               |
| <b>Campingplätze</b>                       | <b>26 751</b>    | <b>+32,7</b>              | <b>4 113</b>           | <b>+78,4</b>              | <b>59 548</b>    | <b>+7,9</b>               |



### Noch: 3.2 Leistung der Beherbergungsstätten nach Gemeindegruppen und Betriebsarten

#### Januar bis März 2010

| Gemeindegruppe<br>Betriebsart              | Übernachtungen         |                           | Mittlere Aufenthaltsdauer <sup>2)</sup> |                        | Mittlere Auslastung<br>der angebotenen<br>Betten <sup>3)</sup> |
|--|------------------------|---------------------------|---|------------------------|--|
|  | ausländischer<br>Gäste | Veränderung <sup>1)</sup> | aller Gäste                             | ausländischer<br>Gäste |  |
| <b>Luftkurorte</b>                         | <b>22 720</b>          | <b>-3,3</b>               | <b>2,8</b>                              | <b>2,3</b>             | <b>24,7</b>  |
| Hotels                                     | 16 961                 | -4,8                      | 2,0                                     | 2,1                    | 20,8   |
| Gasthöfe                                   | 996                    | +6,2                      | 2,1                                     | 2,1                    | 10,8   |
| Pensionen                                  | 1 454                  | +31,8                     | 2,8                                     | 4,4                    | 13,2   |
| Hotels garnis                              | 325                    | -39,7                     | 1,8                                     | 2,0                    | 11,4   |
| Erholungs-, Ferien-, Schulungsheime        | 560                    | -17,3                     | 2,7                                     | 5,9                    | 35,9   |
| Ferienhäuser, -wohnungen, -zentren         | 1 924                  | +15,5                     | 4,9                                     | 6,0                    | 12,2   |
| Hütten, Jugendherbergen u. Ä.              | 264                    | -53,9                     | 2,1                                     | 1,7                    | 17,3   |
| Vorsorge- und Reha-Kliniken                | .                      | .                         | .                                       | .                      | .  |
| Campingplätze                              | .                      | .                         | .                                       | .                      | .  |
| <b>Erholungsorte</b>                       | <b>43 797</b>          | <b>+0,9</b>               | <b>2,5</b>                              | <b>2,4</b>             | <b>23,6</b>  |
| Hotels                                     | 28 849                 | +12,4                     | 1,9                                     | 2,2                    | 22,2   |
| Gasthöfe                                   | 1 969                  | +26,1                     | 2,0                                     | 1,7                    | 12,6   |
| Pensionen                                  | 906                    | -10,0                     | 3,3                                     | 2,1                    | 17,9   |
| Hotels garnis                              | 2 837                  | -12,3                     | 1,8                                     | 2,0                    | 22,3   |
| Erholungs-, Ferien-, Schulungsheime        | 1 234                  | -12,7                     | 2,8                                     | 2,0                    | 33,8   |
| Ferienhäuser, -wohnungen, -zentren         | 6 179                  | -29,1                     | 6,1                                     | 7,0                    | 9,5  |
| Hütten, Jugendherbergen u. Ä.              | 611                    | -40,7                     | 2,2                                     | 1,9                    | 20,5   |
| Vorsorge- und Reha-Kliniken                | .                      | .                         | .                                       | .                      | .  |
| Campingplätze                              | .                      | .                         | .                                       | .                      | .  |
| <b>Sonstige Gemeinden</b>                  | <b>1 347 218</b>       | <b>+1,5</b>               | <b>1,9</b>                              | <b>2,1</b>             | <b>33,5</b>  |
| Hotels                                     | 825 086                | +3,0                      | 1,7                                     | 1,9                    | 32,1   |
| Gasthöfe                                   | 9 738                  | +9,0                      | 2,2                                     | 2,7                    | 16,4   |
| Pensionen                                  | 12 970                 | +21,5                     | 3,3                                     | 7,3                    | 23,1   |
| Hotels garnis                              | 340 937                | -2,8                      | 1,8                                     | 2,0                    | 35,9   |
| Erholungs-, Ferien-, Schulungsheime        | 15 731                 | -17,5                     | 3,1                                     | 3,7                    | 34,7   |
| Ferienhäuser, -wohnungen, -zentren         | 105 251                | +4,7                      | 4,2                                     | 4,3                    | 40,4   |
| Hütten, Jugendherbergen u. Ä.              | 32 103                 | -1,6                      | 2,1                                     | 2,4                    | 26,9   |
| Vorsorge- und Reha-Kliniken                | 76                     | -64,5                     | 28,3                                    | 19,0                   | 88,3   |
| Campingplätze                              | 5 326                  | +47,8                     | 2,1                                     | 2,2                    | .  |
| <b>Nordrhein-Westfalen</b>                 | <b>1 655 012</b>       | <b>+2,8</b>               | <b>2,2</b>                              | <b>2,1</b>             | <b>34,4</b>  |
| <b>Hotels</b>                              | <b>1 012 492</b>       | <b>+4,2</b>               | <b>1,7</b>                              | <b>2,0</b>             | <b>31,7</b>  |
| <b>Gasthöfe</b>                            | <b>26 614</b>          | <b>+25,4</b>              | <b>2,3</b>                              | <b>2,6</b>             | <b>17,4</b>  |
| <b>Pensionen</b>                           | <b>27 791</b>          | <b>+25,8</b>              | <b>3,3</b>                              | <b>3,9</b>             | <b>20,7</b>  |
| <b>Hotels garnis</b>                       | <b>364 298</b>         | <b>-1,6</b>               | <b>1,8</b>                              | <b>2,0</b>             | <b>35,2</b>  |
| <b>Erholungs-, Ferien-, Schulungsheime</b> | <b>19 789</b>          | <b>-14,7</b>              | <b>3,0</b>                              | <b>3,5</b>             | <b>34,0</b>  |
| <b>Ferienhäuser, -wohnungen, -zentren</b>  | <b>152 879</b>         | <b>+0,1</b>               | <b>4,1</b>                              | <b>4,2</b>             | <b>30,1</b>  |
| <b>Hütten, Jugendherbergen u. Ä.</b>       | <b>38 183</b>          | <b>-0,7</b>               | <b>2,1</b>                              | <b>2,5</b>             | <b>24,7</b>  |
| <b>Vorsorge- und Reha-Kliniken</b>         | <b>3 619</b>           | <b>+61,5</b>              | <b>23,8</b>                             | <b>11,3</b>            | <b>81,2</b>  |
| <b>Campingplätze</b>                       | <b>9 347</b>           | <b>+29,7</b>              | <b>2,2</b>                              | <b>2,3</b>             | <b>.</b>   |

Anmerkungen Seite 44

### 3.3 Leistung der Beherbergungsstätten nach Reisegebieten und Betriebsarten

Januar bis März 2010

| Reisegebiet<br>Betriebsart          | Ankünfte       |                           |                        |                           | Übernachtungen   |                           |
|-------------------------------------|----------------|---------------------------|------------------------|---------------------------|------------------|---------------------------|
|                                     | aller Gäste    | Veränderung <sup>1)</sup> | ausländischer<br>Gäste | Veränderung <sup>1)</sup> | aller Gäste      | Veränderung <sup>1)</sup> |
| <b>Eifel und Region Aachen</b>      | <b>174 992</b> | <b>+3,1</b>               | <b>37 425</b>          | <b>+2,8</b>               | <b>414 189</b>   | <b>+0,7</b>               |
| Hotels                              | 87 377         | -2,0                      | 26 077                 | -                         | 153 787          | -2,6                      |
| Gasthöfe                            | 1 994          | -10,7                     | 227                    | +1,8                      | 4 382            | -17,0                     |
| Pensionen                           | 1 101          | +3,8                      | 205                    | -26,3                     | 3 021            | +5,7                      |
| Hotels garnis                       | 37 538         | +28,8                     | 8 320                  | +16,6                     | 66 284           | +25,3                     |
| Erholungs-, Ferien-, Schulungsheime | 22 547         | +0,6                      | 168                    | +3,1                      | 64 635           | -                         |
| Ferienhäuser, -wohnungen, -zentren  | 1 738          | -1,6                      | 537                    | -20,6                     | 11 646           | -16,6                     |
| Hütten, Jugendherbergen u. Ä.       | 17 306         | -6,3                      | 1 340                  | +3,6                      | 39 796           | -6,3                      |
| Vorsorge- und Reha-Kliniken         | 3 090          | +1,0                      | 72                     | +41,2                     | 63 740           | -1,0                      |
| Campingplätze                       | 2 301          | -3,4                      | 479                    | -2,6                      | 6 898            | -1,1                      |
| <b>Niederrhein</b>                  | <b>342 300</b> | <b>+2,6</b>               | <b>61 601</b>          | <b>+6,0</b>               | <b>660 305</b>   | <b>-0,1</b>               |
| Hotels                              | 207 905        | +3,3                      | 47 460                 | +7,7                      | 351 174          | -3,0                      |
| Gasthöfe                            | 5 712          | -10,6                     | 922                    | +5,0                      | 12 560           | -7,7                      |
| Pensionen                           | 5 405          | -18,8                     | 384                    | +53,6                     | 13 984           | -12,8                     |
| Hotels garnis                       | 58 900         | -0,5                      | 9 242                  | -14,0                     | 114 747          | -4,5                      |
| Erholungs-, Ferien-, Schulungsheime | 33 238         | +9,2                      | 915                    | +11,6                     | 82 395           | +25,5                     |
| Ferienhäuser, -wohnungen, -zentren  | .              | .                         | .                      | .                         | .                | .                         |
| Hütten, Jugendherbergen u. Ä.       | 21 731         | -1,8                      | 988                    | -4,5                      | 46 049           | -1,4                      |
| Vorsorge- und Reha-Kliniken         | .              | .                         | .                      | .                         | .                | .                         |
| Campingplätze                       | 7 813          | +36,4                     | 1 681                  | +440,5                    | 17 452           | +33,4                     |
| <b>Münsterland</b>                  | <b>268 400</b> | <b>-2,6</b>               | <b>25 992</b>          | <b>-2,6</b>               | <b>608 157</b>   | <b>+0,2</b>               |
| Hotels                              | 157 914        | -0,2                      | 20 305                 | -2,0                      | 260 172          | -0,4                      |
| Gasthöfe                            | 5 673          | -3,8                      | 349                    | -11,2                     | 11 899           | -8,0                      |
| Pensionen                           | 6 633          | +1,2                      | 667                    | -37,8                     | 19 491           | +5,0                      |
| Hotels garnis                       | 30 716         | -6,8                      | 3 637                  | +2,9                      | 51 590           | -4,6                      |
| Erholungs-, Ferien-, Schulungsheime | 50 796         | -8,7                      | 293                    | +89,0                     | 211 678          | +3,6                      |
| Ferienhäuser, -wohnungen, -zentren  | 2 580          | -18,3                     | 152                    | -59,1                     | 11 700           | -18,1                     |
| Hütten, Jugendherbergen u. Ä.       | 12 105         | +11,2                     | 389                    | +39,4                     | 24 516           | +8,0                      |
| Vorsorge- und Reha-Kliniken         | .              | .                         | .                      | .                         | .                | .                         |
| Campingplätze                       | .              | .                         | .                      | .                         | .                | .                         |
| <b>Teutoburger Wald</b>             | <b>372 418</b> | <b>+2,3</b>               | <b>40 488</b>          | <b>-0,3</b>               | <b>1 321 473</b> | <b>+2,0</b>               |
| Hotels                              | 217 788        | +2,4                      | 29 192                 | -2,5                      | 391 601          | +3,7                      |
| Gasthöfe                            | 6 912          | +2,6                      | 707                    | +19,6                     | 16 327           | +5,0                      |
| Pensionen                           | 14 567         | +6,8                      | 513                    | +30,2                     | 51 759           | +3,5                      |
| Hotels garnis                       | 44 466         | -2,8                      | 8 630                  | +3,3                      | 78 494           | +0,7                      |
| Erholungs-, Ferien-, Schulungsheime | 36 758         | +2,8                      | 294                    | -12,5                     | 92 224           | -1,1                      |
| Ferienhäuser, -wohnungen, -zentren  | 4 078          | +0,3                      | 440                    | +29,8                     | 19 731           | +5,4                      |
| Hütten, Jugendherbergen u. Ä.       | 17 422         | +15,6                     | 229                    | -36,6                     | 38 067           | +20,9                     |
| Vorsorge- und Reha-Kliniken         | 27 788         | +1,0                      | 216                    | x                         | 626 501          | +0,8                      |
| Campingplätze                       | 2 639          | -3,7                      | 267                    | +1,1                      | 6 769            | -26,0                     |
| <b>Sauerland</b>                    | <b>411 778</b> | <b>+2,2</b>               | <b>104 760</b>         | <b>+8,9</b>               | <b>1 282 552</b> | <b>+0,9</b>               |
| Hotels                              | 185 551        | +1,9                      | 53 104                 | +10,6                     | 401 290          | +1,8                      |
| Gasthöfe                            | 20 093         | +12,4                     | 6 708                  | +35,5                     | 49 803           | +13,5                     |
| Pensionen                           | 17 968         | +0,1                      | 4 560                  | +16,4                     | 54 712           | +3,5                      |
| Hotels garnis                       | 20 027         | -2,6                      | 2 099                  | +1,4                      | 36 919           | -3,1                      |
| Erholungs-, Ferien-, Schulungsheime | 55 880         | +2,5                      | 1 618                  | +108,5                    | 157 704          | -8,9                      |
| Ferienhäuser, -wohnungen, -zentren  | 74 935         | -0,6                      | 34 903                 | -0,4                      | 300 245          | +2,8                      |
| Hütten, Jugendherbergen u. Ä.       | 24 146         | +8,4                      | 835                    | +27,5                     | 52 290           | +17,3                     |
| Vorsorge- und Reha-Kliniken         | 8 746          | -3,8                      | 3                      | -62,5                     | 218 538          | -1,6                      |
| Campingplätze                       | 4 432          | +35,1                     | 930                    | +23,7                     | 11 051           | +14,1                     |
| <b>Siegerland-Wittgenstein</b>      | <b>44 962</b>  | <b>-6,9</b>               | <b>7 066</b>           | <b>+12,1</b>              | <b>193 819</b>   | <b>-7,9</b>               |
| Hotels                              | 30 246         | -5,7                      | 6 064                  | +17,5                     | 52 793           | -8,6                      |
| Gasthöfe                            | 1 547          | -9,0                      | 315                    | +37,6                     | 3 714            | -25,0                     |
| Pensionen                           | 1 542          | -3,0                      | 155                    | +22,0                     | 4 345            | -18,6                     |
| Hotels garnis                       | 2 314          | -20,3                     | 364                    | -28,2                     | 3 993            | -28,7                     |
| Erholungs-, Ferien-, Schulungsheime | .              | .                         | .                      | .                         | .                | .                         |
| Ferienhäuser, -wohnungen, -zentren  | .              | .                         | .                      | .                         | .                | .                         |
| Hütten, Jugendherbergen u. Ä.       | .              | .                         | .                      | .                         | .                | .                         |
| Vorsorge- und Reha-Kliniken         | .              | .                         | .                      | .                         | .                | .                         |
| Campingplätze                       | 43             | -86,8                     | 11                     | -31,3                     | 163              | -79,7                     |

Anmerkungen Seite 44

### Noch: 3.3 Leistung der Beherbergungsstätten nach Reisegebieten und Betriebsarten

#### Januar bis März 2010

| Reisegebiet<br>Betriebsart          | Übernachtungen         |                           | Mittlere Aufenthaltsdauer <sup>2)</sup> |                        | Mittlere Auslastung<br>der angebotenen<br>Betten <sup>3)</sup> |
|-------------------------------------|------------------------|---------------------------|---|------------------------|--|
|                                     | ausländischer<br>Gäste | Veränderung <sup>1)</sup> | aller Gäste                             | ausländischer<br>Gäste |  |
| <b>Eifel und Region Aachen</b>      | <b>81 187</b>          | <b>+0,8</b>               | <b>2,4</b>                              | <b>2,2</b>             | <b>26,7</b>  |
| Hotels                              | 49 990                 | +0,1                      | 1,8                                     | 1,9                    | 25,5   |
| Gasthöfe                            | 625                    | +23,5                     | 2,2                                     | 2,8                    | 14,5   |
| Pensionen                           | 426                    | -37,6                     | 2,7                                     | 2,1                    | 10,8   |
| Hotels garnis                       | 17 559                 | +26,2                     | 1,8                                     | 2,1                    | 28,8   |
| Erholungs-, Ferien-, Schulungsheime | 450                    | -0,7                      | 2,9                                     | 2,7                    | 29,1   |
| Ferienhäuser, -wohnungen, -zentren  | 5 258                  | -34,4                     | 6,7                                     | 9,8                    | 9,1  |
| Hütten, Jugendherbergen u. Ä.       | 3 928                  | -3,1                      | 2,3                                     | 2,9                    | 19,7   |
| Vorsorge- und Reha-Kliniken         | 1 737                  | +10,1                     | 20,6                                    | 24,1                   | 77,9   |
| Campingplätze                       | 1 214                  | -10,9                     | 3,0                                     | 2,5                    | .  |
| <b>Niederrhein</b>                  | <b>121 203</b>         | <b>-0,9</b>               | <b>1,9</b>                              | <b>2,0</b>             | <b>27,7</b>  |
| Hotels                              | 88 467                 | -0,2                      | 1,7                                     | 1,9                    | 26,2   |
| Gasthöfe                            | 1 978                  | +37,3                     | 2,2                                     | 2,1                    | 18,6   |
| Pensionen                           | 665                    | +49,8                     | 2,6                                     | 1,7                    | 26,9   |
| Hotels garnis                       | 21 068                 | -20,6                     | 1,9                                     | 2,3                    | 28,4   |
| Erholungs-, Ferien-, Schulungsheime | 2 439                  | +52,4                     | 2,5                                     | 2,7                    | 34,5   |
| Ferienhäuser, -wohnungen, -zentren  | .                      | .                         | .                                       | .                      | .  |
| Hütten, Jugendherbergen u. Ä.       | 2 473                  | -1,5                      | 2,1                                     | 2,5                    | 27,5   |
| Vorsorge- und Reha-Kliniken         | .                      | .                         | .                                       | .                      | .  |
| Campingplätze                       | 3 901                  | +281,0                    | 2,2                                     | 2,3                    | .  |
| <b>Münsterland</b>                  | <b>52 917</b>          | <b>-4,2</b>               | <b>2,3</b>                              | <b>2,0</b>             | <b>27,7</b>  |
| Hotels                              | 37 880                 | -5,1                      | 1,6                                     | 1,9                    | 23,3   |
| Gasthöfe                            | 807                    | -16,2                     | 2,1                                     | 2,3                    | 16,5   |
| Pensionen                           | 1 962                  | -35,6                     | 2,9                                     | 2,9                    | 18,0   |
| Hotels garnis                       | 8 501                  | +17,2                     | 1,7                                     | 2,3                    | 26,3   |
| Erholungs-, Ferien-, Schulungsheime | 1 128                  | +64,7                     | 4,2                                     | 3,8                    | 42,1   |
| Ferienhäuser, -wohnungen, -zentren  | 1 464                  | -38,0                     | 4,5                                     | 9,6                    | 16,1   |
| Hütten, Jugendherbergen u. Ä.       | 814                    | +60,9                     | 2,0                                     | 2,1                    | 25,8   |
| Vorsorge- und Reha-Kliniken         | .                      | .                         | .                                       | .                      | .  |
| Campingplätze                       | .                      | .                         | .                                       | .                      | .  |
| <b>Teutoburger Wald</b>             | <b>87 449</b>          | <b>+1,6</b>               | <b>3,5</b>                              | <b>2,2</b>             | <b>36,1</b>  |
| Hotels                              | 59 598                 | -4,7                      | 1,8                                     | 2,0                    | 27,3   |
| Gasthöfe                            | 2 125                  | +42,6                     | 2,4                                     | 3,0                    | 14,0   |
| Pensionen                           | 2 080                  | +53,6                     | 3,6                                     | 4,1                    | 17,1   |
| Hotels garnis                       | 16 562                 | +13,0                     | 1,8                                     | 1,9                    | 28,8   |
| Erholungs-, Ferien-, Schulungsheime | 1 486                  | -18,4                     | 2,5                                     | 5,1                    | 27,6   |
| Ferienhäuser, -wohnungen, -zentren  | 2 754                  | +34,3                     | 4,8                                     | 6,3                    | 9,5  |
| Hütten, Jugendherbergen u. Ä.       | 493                    | -15,9                     | 2,2                                     | 2,2                    | 20,0   |
| Vorsorge- und Reha-Kliniken         | 1 700                  | +288,1                    | 22,5                                    | 7,9                    | 79,7   |
| Campingplätze                       | 651                    | -39,9                     | 2,6                                     | 2,4                    | .  |
| <b>Sauerland</b>                    | <b>319 174</b>         | <b>+8,8</b>               | <b>3,1</b>                              | <b>3,0</b>             | <b>34,6</b>  |
| Hotels                              | 130 968                | +10,5                     | 2,2                                     | 2,5                    | 32,3   |
| Gasthöfe                            | 18 094                 | +36,3                     | 2,5                                     | 2,7                    | 21,3   |
| Pensionen                           | 12 501                 | +24,8                     | 3,0                                     | 2,7                    | 22,3   |
| Hotels garnis                       | 4 426                  | -4,4                      | 1,8                                     | 2,1                    | 26,5   |
| Erholungs-, Ferien-, Schulungsheime | 5 048                  | +62,6                     | 2,8                                     | 3,1                    | 28,2   |
| Ferienhäuser, -wohnungen, -zentren  | 142 657                | +1,9                      | 4,0                                     | 4,1                    | 42,8   |
| Hütten, Jugendherbergen u. Ä.       | 2 922                  | +97,6                     | 2,2                                     | 3,5                    | 17,4   |
| Vorsorge- und Reha-Kliniken         | 44                     | -33,3                     | 25,0                                    | 14,7                   | 86,0   |
| Campingplätze                       | 2 514                  | +4,9                      | 2,5                                     | 2,7                    | .  |
| <b>Siegerland-Wittgenstein</b>      | <b>14 344</b>          | <b>+5,1</b>               | <b>4,3</b>                              | <b>2,0</b>             | <b>40,6</b>  |
| Hotels                              | 11 544                 | +22,2                     | 1,7                                     | 1,9                    | 31,3   |
| Gasthöfe                            | 859                    | -25,9                     | 2,4                                     | 2,7                    | 13,1   |
| Pensionen                           | 500                    | -3,1                      | 2,8                                     | 3,2                    | 19,1   |
| Hotels garnis                       | 667                    | -47,9                     | 1,7                                     | 1,8                    | 26,1   |
| Erholungs-, Ferien-, Schulungsheime | .                      | .                         | .                                       | .                      | .  |
| Ferienhäuser, -wohnungen, -zentren  | .                      | .                         | .                                       | .                      | .  |
| Hütten, Jugendherbergen u. Ä.       | .                      | .                         | .                                       | .                      | .  |
| Vorsorge- und Reha-Kliniken         | .                      | .                         | .                                       | .                      | .  |
| Campingplätze                       | 50                     | -12,3                     | 3,8                                     | 4,5                    | .  |

Anmerkungen Seite 44

### Noch: 3.3 Leistung der Beherbergungsstätten nach Reisegebieten und Betriebsarten

Januar bis März 2010

| Reisegebiet<br>Betriebsart           | Ankünfte         |                           |                        |                           | Übernachtungen   |                           |
|--------------------------------------|------------------|---------------------------|------------------------|---------------------------|------------------|---------------------------|
|                                      | aller Gäste      | Veränderung <sup>1)</sup> | ausländischer<br>Gäste | Veränderung <sup>1)</sup> | aller Gäste      | Veränderung <sup>1)</sup> |
| <b>Bergisches Land</b>               | <b>123 868</b>   | <b>+3,6</b>               | <b>12 695</b>          | <b>+9,6</b>               | <b>333 506</b>   | <b>+0,5</b>               |
| Hotels                               | 61 317           | +2,9                      | 10 077                 | +12,2                     | 109 261          | +4,7                      |
| Gasthöfe                             | 1 203            | +73,3                     | 86                     | +19,4                     | 2 937            | +77,5                     |
| Pensionen                            | 462              | +6,5                      | 93                     | x                         | 899              | -43,8                     |
| Hotels garnis                        | 13 621           | +0,5                      | 1 606                  | +4,5                      | 26 701           | +4,6                      |
| Erholungs-, Ferien-, Schulungsheime  | 32 715           | +5,0                      | 593                    | +13,2                     | 68 756           | -3,3                      |
| Ferienhäuser, -wohnungen, -zentren   | 575              | -2,0                      | 16                     | -44,8                     | 1 574            | +6,5                      |
| Hütten, Jugendherbergen u. Ä.        | 9 639            | +6,6                      | 219                    | -48,5                     | 21 559           | +11,3                     |
| Vorsorge- und Reha-Kliniken          | 4 313            | -0,9                      | 3                      | -62,5                     | 101 656          | -4,5                      |
| Campingplätze                        | 23               | -85,7                     | 2                      | -50,0                     | 163              | -58,1                     |
| <b>Bonn und Rhein-Sieg-Kreis</b>     | <b>233 153</b>   | <b>-3,7</b>               | <b>32 377</b>          | <b>-3,1</b>               | <b>464 071</b>   | <b>-5,2</b>               |
| Hotels                               | 135 260          | -4,5                      | 21 967                 | -4,6                      | 237 669          | -5,8                      |
| Gasthöfe                             | .                | .                         | .                      | .                         | .                | .                         |
| Pensionen                            | 1 411            | +43,8                     | 104                    | -11,1                     | 6 162            | +106,6                    |
| Hotels garnis                        | 51 651           | +7,6                      | 8 228                  | +6,9                      | 98 518           | -0,1                      |
| Erholungs-, Ferien-, Schulungsheime  | 35 377           | -15,3                     | 778                    | -30,8                     | 94 263           | -14,3                     |
| Ferienhäuser, -wohnungen, -zentren   | 49               | +81,5                     | 2                      | -                         | 435              | +110,1                    |
| Hütten, Jugendherbergen u. Ä.        | 6 758            | -3,8                      | 1 133                  | -9,4                      | 15 772           | +13,8                     |
| Vorsorge- und Reha-Kliniken          | .                | .                         | .                      | .                         | .                | .                         |
| Campingplätze                        | 657              | +52,4                     | 40                     | +185,7                    | 1 338            | +35,0                     |
| <b>Köln und Region</b>               | <b>641 123</b>   | <b>+3,7</b>               | <b>159 510</b>         | <b>+2,1</b>               | <b>1 201 800</b> | <b>+0,5</b>               |
| Hotels                               | 377 737          | +6,4                      | 98 920                 | +5,1                      | 652 600          | +3,8                      |
| Gasthöfe                             | 2 698            | +9,2                      | 446                    | +18,6                     | 5 572            | -3,6                      |
| Pensionen                            | .                | .                         | .                      | .                         | .                | .                         |
| Hotels garnis                        | 218 566          | +1,0                      | 52 609                 | +0,1                      | 385 259          | -5,2                      |
| Erholungs-, Ferien-, Schulungsheime  | .                | .                         | .                      | .                         | .                | .                         |
| Ferienhäuser, -wohnungen, -zentren   | .                | .                         | .                      | .                         | .                | .                         |
| Hütten, Jugendherbergen u. Ä.        | .                | .                         | .                      | .                         | .                | .                         |
| Vorsorge- und Reha-Kliniken          | .                | .                         | .                      | .                         | .                | .                         |
| Campingplätze                        | .                | .                         | .                      | .                         | .                | .                         |
| <b>Düsseldorf und Kreis Mettmann</b> | <b>631 626</b>   | <b>+10,0</b>              | <b>192 270</b>         | <b>+12,3</b>              | <b>1 068 696</b> | <b>+5,9</b>               |
| Hotels                               | 411 744          | +13,9                     | 133 675                | +15,1                     | 650 332          | +9,8                      |
| Gasthöfe                             | .                | .                         | .                      | .                         | .                | .                         |
| Pensionen                            | .                | .                         | .                      | .                         | .                | .                         |
| Hotels garnis                        | 199 875          | +3,4                      | 56 005                 | +6,5                      | 372 237          | -1,0                      |
| Erholungs-, Ferien-, Schulungsheime  | 5 745            | +4,1                      | -                      | -100,0                    | 17 118           | +32,2                     |
| Ferienhäuser, -wohnungen, -zentren   | .                | .                         | .                      | .                         | .                | .                         |
| Hütten, Jugendherbergen u. Ä.        | .                | .                         | .                      | .                         | .                | .                         |
| Vorsorge- und Reha-Kliniken          | -                | -                         | -                      | -                         | -                | -                         |
| Campingplätze                        | .                | .                         | .                      | .                         | .                | .                         |
| <b>Ruhrgebiet</b>                    | <b>609 972</b>   | <b>+5,8</b>               | <b>87 184</b>          | <b>+8,8</b>               | <b>1 129 181</b> | <b>+2,7</b>               |
| Hotels                               | 376 888          | +4,6                      | 59 433                 | +5,8                      | 613 010          | +0,9                      |
| Gasthöfe                             | 4 354            | +0,2                      | 188                    | -1,1                      | 10 253           | -4,1                      |
| Pensionen                            | 1 707            | +17,6                     | 8                      | -60,0                     | 4 489            | -15,3                     |
| Hotels garnis                        | 150 000          | +4,0                      | 25 443                 | +15,3                     | 252 131          | +3,3                      |
| Erholungs-, Ferien-, Schulungsheime  | 45 434           | +7,2                      | 680                    | +56,7                     | 108 537          | +0,8                      |
| Ferienhäuser, -wohnungen, -zentren   | 598              | -18,6                     | 32                     | +190,9                    | 2 325            | -23,1                     |
| Hütten, Jugendherbergen u. Ä.        | 22 117           | +22,2                     | 1 010                  | -1,7                      | 45 304           | +22,0                     |
| Vorsorge- und Reha-Kliniken          | 3 092            | +5,7                      | -                      | -                         | 84 498           | +5,5                      |
| Campingplätze                        | 5 782            | +143,5                    | 390                    | +114,3                    | 8 634            | +107,0                    |
| <b>Bergisches Städtedreieck</b>      | <b>67 977</b>    | <b>+1,9</b>               | <b>10 732</b>          | <b>-6,3</b>               | <b>139 928</b>   | <b>-3,6</b>               |
| Hotels                               | 40 658           | +2,9                      | 7 553                  | +4,8                      | 68 326           | -3,9                      |
| Gasthöfe                             | 215              | +20,1                     | 31                     | +416,7                    | 542              | +55,7                     |
| Pensionen                            | -                | -                         | -                      | -                         | -                | -                         |
| Hotels garnis                        | 17 287           | +3,1                      | 2 952                  | -22,6                     | 30 433           | -0,5                      |
| Erholungs-, Ferien-, Schulungsheime  | 4 428            | +6,5                      | 39                     | -58,9                     | 14 755           | +2,1                      |
| Ferienhäuser, -wohnungen, -zentren   | -                | -                         | -                      | -                         | -                | -                         |
| Hütten, Jugendherbergen u. Ä.        | 4 467            | -16,6                     | 145                    | -57,0                     | 8 214            | -28,3                     |
| Vorsorge- und Reha-Kliniken          | .                | .                         | .                      | .                         | .                | .                         |
| Campingplätze                        | .                | .                         | .                      | .                         | .                | .                         |
| <b>Nordrhein-Westfalen</b>           | <b>3 922 569</b> | <b>+3,5</b>               | <b>772 100</b>         | <b>+6,0</b>               | <b>8 817 677</b> | <b>+1,0</b>               |
| Hotels                               | 2 290 385        | +4,5                      | 513 827                | +7,1                      | 3 942 015        | +1,9                      |
| Gasthöfe                             | 52 692           | +2,9                      | 10 173                 | +25,1                     | 123 388          | +1,8                      |
| Pensionen                            | 53 148           | -0,1                      | 7 050                  | +5,2                      | 173 489          | +3,9                      |
| Hotels garnis                        | 844 961          | +2,7                      | 179 135                | +3,8                      | 1 517 306        | -0,8                      |
| Erholungs-, Ferien-, Schulungsheime  | 335 286          | -0,3                      | 5 599                  | +10,0                     | 1 002 374        | -1,4                      |
| Ferienhäuser, -wohnungen, -zentren   | 86 722           | -1,0                      | 36 374                 | -0,4                      | 353 513          | +0,2                      |
| Hütten, Jugendherbergen u. Ä.        | 179 119          | +3,2                      | 15 510                 | -9,9                      | 375 129          | +6,4                      |
| Vorsorge- und Reha-Kliniken          | 53 505           | -0,1                      | 319                    | +203,8                    | 1 270 915        | +0,5                      |
| Campingplätze                        | 26 751           | +32,7                     | 4 113                  | +78,4                     | 59 548           | +7,9                      |

Anmerkungen Seite 44

### Noch: 3.3 Leistung der Beherbergungsstätten nach Reisegebieten und Betriebsarten

#### Januar bis März 2010

| Reisegebiet<br>Betriebsart           | Übernachtungen         |                           | Mittlere Aufenthaltsdauer <sup>2)</sup> |                        | Mittlere Auslastung<br>der angebotenen<br>Betten <sup>3)</sup> |
|--------------------------------------|------------------------|---------------------------|---|------------------------|--|
|                                      | ausländischer<br>Gäste | Veränderung <sup>1)</sup> | aller Gäste                             | ausländischer<br>Gäste |  |
| <b>Bergisches Land</b>               | <b>28 387</b>          | <b>+11,9</b>              | <b>2,7</b>                              | <b>2,2</b>             | <b>32,6</b>  |
| Hotels                               | 22 392                 | +24,4                     | 1,8                                     | 2,2                    | 24,7   |
| Gasthöfe                             | 162                    | +3,8                      | 2,4                                     | 1,9                    | 20,2   |
| Pensionen                            | 93                     | +138,5                    | 1,9                                     | 1,0                    | 8,5  |
| Hotels garnis                        | 3 696                  | +2,3                      | 2,0                                     | 2,3                    | 29,1   |
| Erholungs-, Ferien-, Schulungsheime  | 1 567                  | +10,3                     | 2,1                                     | 2,6                    | 27,4   |
| Ferienhäuser, -wohnungen, -zentren   | 81                     | -2,4                      | 2,7                                     | 5,1                    | 14,2   |
| Hütten, Jugendherbergen u. Ä.        | 340                    | -82,6                     | 2,2                                     | 1,6                    | 23,8   |
| Vorsorge- und Reha-Kliniken          | 48                     | -53,4                     | 23,6                                    | 16,0                   | 92,6   |
| Campingplätze                        | 8                      | +100,0                    | 7,1                                     | 4,0                    | .  |
| <b>Bonn und Rhein-Sieg-Kreis</b>     | <b>76 202</b>          | <b>-4,1</b>               | <b>2,0</b>                              | <b>2,4</b>             | <b>32,1</b>  |
| Hotels                               | 47 326                 | -2,4                      | 1,8                                     | 2,2                    | 29,5   |
| Gasthöfe                             | .                      | .                         | .                                       | .                      | .  |
| Pensionen                            | 636                    | +81,2                     | 4,4                                     | 6,1                    | 43,5   |
| Hotels garnis                        | 19 915                 | -7,6                      | 1,9                                     | 2,4                    | 35,3   |
| Erholungs-, Ferien-, Schulungsheime  | 2 826                  | -41,1                     | 2,7                                     | 3,6                    | 40,5   |
| Ferienhäuser, -wohnungen, -zentren   | 11                     | +22,2                     | 8,9                                     | 5,5                    | 8,6  |
| Hütten, Jugendherbergen u. Ä.        | 5 136                  | +39,5                     | 2,3                                     | 4,5                    | 30,0   |
| Vorsorge- und Reha-Kliniken          | .                      | .                         | .                                       | .                      | .  |
| Campingplätze                        | 55                     | -32,9                     | 2,0                                     | 1,4                    | .  |
| <b>Köln und Region</b>               | <b>331 573</b>         | <b>-1,3</b>               | <b>1,9</b>                              | <b>2,1</b>             | <b>41,5</b>  |
| Hotels                               | 201 885                | +3,8                      | 1,7                                     | 2,0                    | 40,7   |
| Gasthöfe                             | 992                    | -0,5                      | 2,1                                     | 2,2                    | 17,4   |
| Pensionen                            | .                      | .                         | .                                       | .                      | .  |
| Hotels garnis                        | 103 116                | -8,6                      | 1,8                                     | 2,0                    | 40,7   |
| Erholungs-, Ferien-, Schulungsheime  | .                      | .                         | .                                       | .                      | .  |
| Ferienhäuser, -wohnungen, -zentren   | .                      | .                         | .                                       | .                      | .  |
| Hütten, Jugendherbergen u. Ä.        | .                      | .                         | .                                       | .                      | .  |
| Vorsorge- und Reha-Kliniken          | .                      | .                         | .                                       | .                      | .  |
| Campingplätze                        | .                      | .                         | .                                       | .                      | .  |
| <b>Düsseldorf und Kreis Mettmann</b> | <b>354 851</b>         | <b>+6,8</b>               | <b>1,7</b>                              | <b>1,8</b>             | <b>40,3</b>  |
| Hotels                               | 232 669                | +9,5                      | 1,6                                     | 1,7                    | 40,5   |
| Gasthöfe                             | .                      | .                         | .                                       | .                      | .  |
| Pensionen                            | .                      | .                         | .                                       | .                      | .  |
| Hotels garnis                        | 117 046                | +1,9                      | 1,9                                     | 2,1                    | 40,8   |
| Erholungs-, Ferien-, Schulungsheime  | -                      | -100,0                    | 3,0                                     | -                      | 38,2   |
| Ferienhäuser, -wohnungen, -zentren   | .                      | .                         | .                                       | .                      | .  |
| Hütten, Jugendherbergen u. Ä.        | .                      | .                         | .                                       | .                      | .  |
| Vorsorge- und Reha-Kliniken          | -                      | -                         | -                                       | -                      | -  |
| Campingplätze                        | .                      | .                         | .                                       | .                      | .  |
| <b>Ruhrgebiet</b>                    | <b>167 387</b>         | <b>+3,8</b>               | <b>1,9</b>                              | <b>1,9</b>             | <b>34,9</b>  |
| Hotels                               | 115 581                | +1,5                      | 1,6                                     | 1,9                    | 33,7   |
| Gasthöfe                             | 373                    | -32,5                     | 2,4                                     | 2,0                    | 18,2   |
| Pensionen                            | 19                     | -97,7                     | 2,6                                     | 2,4                    | 22,2   |
| Hotels garnis                        | 46 216                 | +10,0                     | 1,7                                     | 1,8                    | 34,6   |
| Erholungs-, Ferien-, Schulungsheime  | 1 906                  | +184,5                    | 2,4                                     | 2,8                    | 36,4   |
| Ferienhäuser, -wohnungen, -zentren   | 115                    | +210,8                    | 3,9                                     | 3,6                    | 25,8   |
| Hütten, Jugendherbergen u. Ä.        | 2 752                  | -1,1                      | 2,0                                     | 2,7                    | 23,8   |
| Vorsorge- und Reha-Kliniken          | -                      | -                         | 27,3                                    | -                      | 96,3   |
| Campingplätze                        | 425                    | -10,7                     | 1,5                                     | 1,1                    | .  |
| <b>Bergisches Städtedreieck</b>      | <b>20 338</b>          | <b>-14,3</b>              | <b>2,1</b>                              | <b>1,9</b>             | <b>30,3</b>  |
| Hotels                               | 14 192                 | -7,6                      | 1,7                                     | 1,9                    | 27,6   |
| Gasthöfe                             | 129                    | x                         | 2,5                                     | 4,2                    | 17,7   |
| Pensionen                            | -                      | -                         | -                                       | -                      | -  |
| Hotels garnis                        | 5 526                  | -22,7                     | 1,8                                     | 1,9                    | 30,5   |
| Erholungs-, Ferien-, Schulungsheime  | 55                     | -70,9                     | 3,3                                     | 1,4                    | 32,0   |
| Ferienhäuser, -wohnungen, -zentren   | -                      | -                         | -                                       | -                      | -  |
| Hütten, Jugendherbergen u. Ä.        | 424                    | -58,3                     | 1,8                                     | 2,9                    | 18,0   |
| Vorsorge- und Reha-Kliniken          | .                      | .                         | .                                       | .                      | .  |
| Campingplätze                        | .                      | .                         | .                                       | .                      | .  |
| <b>Nordrhein-Westfalen</b>           | <b>1 655 012</b>       | <b>+2,8</b>               | <b>2,2</b>                              | <b>2,1</b>             | <b>34,4</b>  |
| Hotels                               | 1 012 492              | +4,2                      | 1,7                                     | 2,0                    | 31,7   |
| Gasthöfe                             | 26 614                 | +25,4                     | 2,3                                     | 2,6                    | 17,4   |
| Pensionen                            | 27 791                 | +25,8                     | 3,3                                     | 3,9                    | 20,7   |
| Hotels garnis                        | 364 298                | -1,6                      | 1,8                                     | 2,0                    | 35,2   |
| Erholungs-, Ferien-, Schulungsheime  | 19 789                 | -14,7                     | 3,0                                     | 3,5                    | 34,0   |
| Ferienhäuser, -wohnungen, -zentren   | 152 879                | +0,1                      | 4,1                                     | 4,2                    | 30,1   |
| Hütten, Jugendherbergen u. Ä.        | 38 183                 | -0,7                      | 2,1                                     | 2,5                    | 24,7   |
| Vorsorge- und Reha-Kliniken          | 3 619                  | +61,5                     | 23,8                                    | 11,3                   | 81,2   |
| Campingplätze                        | 9 347                  | +29,7                     | 2,2                                     | 2,3                    | .  |

Anmerkungen Seite 44

### 3.4 Leistung der Beherbergungsstätten nach Reisegebieten und Herkunftsländern

Januar bis März 2010

| Reisegebiet<br>Herkunftsland (ständiger Wohnsitz) | Ankünfte       |                                | Übernachtungen |                                |                      | Mittlere<br>Aufenthalts-<br>dauer <sup>3)</sup> |
|---|----------------|--------------------------------|----------------|--------------------------------|----------------------|---|
|   | aller<br>Gäste | Verän-<br>derung <sup>1)</sup> | aller<br>Gäste | Verän-<br>derung <sup>1)</sup> | Anteil <sup>2)</sup> |   |
| <b>Eifel und Region Aachen</b>                    | <b>174 992</b> | <b>+3,1</b>                    | <b>414 189</b> | <b>+0,7</b>                    | <b>100</b>           | <b>2,4</b>                                      |
| <b>Bundesrepublik Deutschland</b>                 | <b>137 567</b> | <b>+3,2</b>                    | <b>333 002</b> | <b>+0,7</b>                    | <b>80,4</b>          | <b>2,4</b>                                      |
| <b>Ausland</b>                                    | <b>37 425</b>  | <b>+2,8</b>                    | <b>81 187</b>  | <b>+0,8</b>                    | <b>19,6</b>          | <b>2,2</b>                                      |
| <b>Europa</b>                                     | <b>31 870</b>  | <b>+0,6</b>                    | <b>65 350</b>  | <b>-3,4</b>                    | <b>80,5</b>          | <b>2,1</b>                                      |
| EU-Länder   | 29 375         | +0,3                           | 59 382         | -4,0                           | 73,1                 | 2,0   |
| Belgien   | 9 931          | +5,8                           | 19 406         | +10,5                          | 23,9                 | 2,0   |
| Bulgarien   | 177            | +51,3                          | 344            | +92,2                          | 0,4                  | 1,9   |
| Dänemark  | 354            | +39,9                          | 521            | +11,1                          | 0,6                  | 1,5   |
| Estland   | 9              | -76,3                          | 36             | -41,9                          | —                    | 4,0   |
| Finnland  | 329            | +27,0                          | 636            | +31,4                          | 0,8                  | 1,9   |
| Frankreich  | 2 459          | -8,6                           | 4 016          | -20,1                          | 4,9                  | 1,6   |
| Griechenland                                      | 262            | +30,3                          | 579            | -8,2                           | 0,7                  | 2,2   |
| Irland, Republik                                  | 268            | +70,7                          | 493            | +43,7                          | 0,6                  | 1,8   |
| Italien   | 1 031          | +11,1                          | 2 071          | +17,1                          | 2,6                  | 2,0   |
| Lettland  | 25             | -76,0                          | 42             | -66,9                          | 0,1                  | 1,7   |
| Litauen   | 26             | -63,4                          | 58             | -40,2                          | 0,1                  | 2,2   |
| Luxemburg   | 477            | +21,1                          | 762            | +29,2                          | 0,9                  | 1,6   |
| Malta   | 2              | —                              | 2              | —                              | —                    | 1,0   |
| Niederlande                                       | 6 750          | -15,5                          | 15 135         | -23,8                          | 18,6                 | 2,2   |
| Österreich  | 840            | +8,9                           | 1 748          | -14,2                          | 2,2                  | 2,1   |
| Polen   | 1 025          | +16,0                          | 2 494          | +27,6                          | 3,1                  | 2,4   |
| Portugal  | 112            | +9,8                           | 220            | +4,3                           | 0,3                  | 2,0   |
| Rumänien  | 275            | -8,9                           | 474            | -20,5                          | 0,6                  | 1,7   |
| Schweden  | 487            | -6,2                           | 972            | +16,3                          | 1,2                  | 2,0   |
| Slowakische Republik                              | 94             | +11,9                          | 217            | +44,7                          | 0,3                  | 2,3   |
| Slowenien   | 89             | +48,3                          | 240            | +56,9                          | 0,3                  | 2,7   |
| Spanien   | 698            | +31,0                          | 1 606          | +60,3                          | 2,0                  | 2,3   |
| Tschechische Republik                             | 271            | -34,5                          | 566            | -51,5                          | 0,7                  | 2,1   |
| Ungarn  | 218            | -9,2                           | 669            | -27,4                          | 0,8                  | 3,1   |
| Vereinigtes Königreich                            | 3 157          | +14,9                          | 6 062          | +9,1                           | 7,5                  | 1,9   |
| Zypern  | 9              | -83,9                          | 13             | -82,7                          | —                    | 1,4   |
| Island  | 6              | -45,5                          | 9              | -77,5                          | —                    | 1,5   |
| Norwegen  | 104            | -16,1                          | 187            | -7,0                           | 0,2                  | 1,8   |
| Russland  | 710            | +18,1                          | 2 119          | -4,1                           | 2,6                  | 3,0   |
| Schweiz   | 1 045          | +0,9                           | 2 065          | +15,6                          | 2,5                  | 2,0   |
| Ukraine   | 62             | -38,0                          | 148            | -57,3                          | 0,2                  | 2,4   |
| Türkei  | 227            | +5,1                           | 469            | +7,3                           | 0,6                  | 2,1   |
| sonstige europäische Länder                       | 341            | +11,8                          | 971            | +27,3                          | 1,2                  | 2,8   |
| <b>Afrika</b>                                     | <b>215</b>     | <b>-1,4</b>                    | <b>1 476</b>   | <b>+138,1</b>                  | <b>1,8</b>           | <b>6,9</b>                                      |
| Republik Südafrika                                | 64             | —                              | 254            | +30,9                          | 0,3                  | 4,0   |
| sonstige afrikanische Länder                      | 151            | -1,9                           | 1 222          | +186,9                         | 1,5                  | 8,1   |
| <b>Asien</b>                                      | <b>1 913</b>   | <b>+9,4</b>                    | <b>6 363</b>   | <b>+23,3</b>                   | <b>7,8</b>           | <b>3,3</b>                                      |
| Arabische Golfstaaten                             | 329            | +32,7                          | 1 284          | +10,9                          | 1,6                  | 3,9   |
| Volksrepublik China und Hongkong                  | 517            | -1,0                           | 1 377          | +17,5                          | 1,7                  | 2,7   |
| Indien  | 157            | +36,5                          | 693            | +163,5                         | 0,9                  | 4,4   |
| Israel  | 105            | -7,1                           | 235            | -48,2                          | 0,3                  | 2,2   |
| Japan   | 394            | +23,5                          | 1 177          | +85,4                          | 1,4                  | 3,0   |
| Südkorea  | 78             | +11,4                          | 221            | +25,6                          | 0,3                  | 2,8   |
| Taiwan  | 65             | -23,5                          | 205            | -28,1                          | 0,3                  | 3,2   |
| sonstige asiatische Länder                        | 268            | -3,2                           | 1 171          | +15,3                          | 1,4                  | 4,4   |
| <b>Amerika</b>                                    | <b>1 614</b>   | <b>+4,1</b>                    | <b>4 481</b>   | <b>-6,5</b>                    | <b>5,5</b>           | <b>2,8</b>                                      |
| Kanada  | 166            | -1,2                           | 588            | +21,5                          | 0,7                  | 3,5   |
| USA   | 1 182          | +2,0                           | 3 074          | -14,2                          | 3,8                  | 2,6   |
| Mittelamerika und Karibik                         | 58             | +41,5                          | 140            | -20,9                          | 0,2                  | 2,4   |
| Brasilien   | 137            | +8,7                           | 459            | +18,0                          | 0,6                  | 3,4   |
| sonstige südamerikanische Länder                  | 71             | +26,8                          | 220            | +35,8                          | 0,3                  | 3,1   |
| <b>Australien</b>                                 | <b>100</b>     | <b>-9,9</b>                    | <b>285</b>     | <b>-5,6</b>                    | <b>0,4</b>           | <b>2,9</b>                                      |
| <b>Neuseeland und Ozeanien</b>                    | <b>13</b>      | <b>-31,6</b>                   | <b>47</b>      | <b>-47,8</b>                   | <b>0,1</b>           | <b>3,6</b>                                      |
| <b>Ohne Angabe</b>                                | <b>1 700</b>   | <b>+60,7</b>                   | <b>3 185</b>   | <b>+67,6</b>                   | <b>3,9</b>           | <b>1,9</b>                                      |

1) Veränderung gegenüber dem Vorjahreszeitraum in % – 2) Bei Übernachtungen von Gästen aus der Bundesrepublik Deutschland und dem Ausland: Anteil an allen Übernachtungen im Bundesgebiet; sonst: Anteil an allen Übernachtungen am Ausland zusammen. – 3) mittlere Aufenthaltsdauer in Tagen = Übernachtungen / Ankünfte



# Noch: **3.4 Leistung der Beherbergungsstätten nach Reisegebieten und Herkunftsländern**

Januar bis März 2010

| Reisegebiet<br>Herkunftsland (ständiger Wohnsitz) | Ankünfte       |                                | Übernachtungen |                                |                      | Mittlere<br>Aufenthalts-<br>dauer <sup>3)</sup> |
|---|----------------|--------------------------------|----------------|--------------------------------|----------------------|---|
|   | aller<br>Gäste | Verän-<br>derung <sup>1)</sup> | aller<br>Gäste | Verän-<br>derung <sup>1)</sup> | Anteil <sup>2)</sup> |   |
| <b>Niederrhein</b>                                | <b>342 300</b> | <b>+2,6</b>                    | <b>660 305</b> | <b>-0,1</b>                    | <b>100</b>           | <b>1,9</b>                                      |
| <b>Bundesrepublik Deutschland</b>                 | <b>280 699</b> | <b>+1,8</b>                    | <b>539 102</b> | <b>+0,1</b>                    | <b>81,6</b>          | <b>1,9</b>                                      |
| <b>Ausland</b>                                    | <b>61 601</b>  | <b>+6,0</b>                    | <b>121 203</b> | <b>-0,9</b>                    | <b>18,4</b>          | <b>2,0</b>                                      |
| <b>Europa</b>                                     | <b>50 445</b>  | <b>+3,9</b>                    | <b>95 430</b>  | <b>-2,7</b>                    | <b>78,7</b>          | <b>1,9</b>                                      |
| EU-Länder   | 44 301         | +0,4                           | 83 405         | -5,3                           | 68,8                 | 1,9   |
| Belgien   | 3 606          | +20,0                          | 5 763          | +18,8                          | 4,8                  | 1,6   |
| Bulgarien   | 258            | +40,2                          | 451            | +57,7                          | 0,4                  | 1,7   |
| Dänemark  | 933            | +22,9                          | 1 893          | +22,8                          | 1,6                  | 2,0   |
| Estland   | 34             | +21,4                          | 59             | -18,1                          | –                    | 1,7   |
| Finnland  | 359            | +34,5                          | 586            | +22,9                          | 0,5                  | 1,6   |
| Frankreich  | 3 994          | +18,6                          | 6 844          | +7,0                           | 5,6                  | 1,7   |
| Griechenland                                      | 297            | -18,2                          | 657            | -26,2                          | 0,5                  | 2,2   |
| Irland, Republik                                  | 196            | -33,1                          | 444            | -37,8                          | 0,4                  | 2,3   |
| Italien   | 2 448          | +5,2                           | 4 994          | -17,6                          | 4,1                  | 2,0   |
| Lettland  | 146            | +117,9                         | 253            | +72,1                          | 0,2                  | 1,7   |
| Litauen   | 135            | -0,7                           | 214            | -20,4                          | 0,2                  | 1,6   |
| Luxemburg   | 330            | +16,2                          | 466            | +13,1                          | 0,4                  | 1,4   |
| Malta   | 7              | +16,7                          | 12             | +9,1                           | –                    | 1,7   |
| Niederlande                                       | 17 931         | -11,0                          | 30 546         | -13,5                          | 25,2                 | 1,7   |
| Österreich  | 2 152          | +4,9                           | 4 957          | +11,9                          | 4,1                  | 2,3   |
| Polen   | 1 810          | +16,4                          | 4 971          | +17,0                          | 4,1                  | 2,7   |
| Portugal  | 259            | +7,0                           | 568            | +11,8                          | 0,5                  | 2,2   |
| Rumänien  | 401            | +9,6                           | 726            | +0,7                           | 0,6                  | 1,8   |
| Schweden  | 906            | +19,2                          | 1 524          | +0,4                           | 1,3                  | 1,7   |
| Slowakische Republik                              | 192            | +12,3                          | 494            | +54,9                          | 0,4                  | 2,6   |
| Slowenien   | 291            | +52,4                          | 826            | +90,3                          | 0,7                  | 2,8   |
| Spanien   | 1 655          | +6,0                           | 3 369          | +2,5                           | 2,8                  | 2,0   |
| Tschechische Republik                             | 841            | +10,7                          | 1 929          | +2,9                           | 1,6                  | 2,3   |
| Ungarn  | 394            | +7,4                           | 1 407          | -37,1                          | 1,2                  | 3,6   |
| Vereinigtes Königreich                            | 4 707          | -2,8                           | 9 387          | -15,3                          | 7,7                  | 2,0   |
| Zypern  | 19             | +72,7                          | 65             | +132,1                         | 0,1                  | 3,4   |
| Island  | 166            | -10,3                          | 226            | -45,8                          | 0,2                  | 1,4   |
| Norwegen  | 497            | +23,9                          | 813            | -13,7                          | 0,7                  | 1,6   |
| Russland  | 999            | +47,8                          | 2 332          | +15,6                          | 1,9                  | 2,3   |
| Schweiz   | 2 276          | +28,9                          | 4 221          | +14,9                          | 3,5                  | 1,9   |
| Ukraine   | 171            | +83,9                          | 309            | +65,2                          | 0,3                  | 1,8   |
| Türkei  | 1 171          | +28,7                          | 2 234          | +15,2                          | 1,8                  | 1,9   |
| sonstige europäische Länder                       | 864            | +122,7                         | 1 890          | +128,5                         | 1,6                  | 2,2   |
| <b>Afrika</b>                                     | <b>296</b>     | <b>+9,6</b>                    | <b>769</b>     | <b>-19,3</b>                   | <b>0,6</b>           | <b>2,6</b>                                      |
| Republik Südafrika                                | 120            | +9,1                           | 253            | -56,2                          | 0,2                  | 2,1   |
| sonstige afrikanische Länder                      | 176            | +10,0                          | 516            | +37,2                          | 0,4                  | 2,9   |
| <b>Asien</b>                                      | <b>2 689</b>   | <b>-0,5</b>                    | <b>7 783</b>   | <b>+2,6</b>                    | <b>6,4</b>           | <b>2,9</b>                                      |
| Arabische Golfstaaten                             | 146            | -66,9                          | 369            | -64,8                          | 0,3                  | 2,5   |
| Volksrepublik China und Hongkong                  | 1 171          | +9,8                           | 3 677          | +26,8                          | 3,0                  | 3,1   |
| Indien  | 308            | +63,0                          | 924            | +25,2                          | 0,8                  | 3,0   |
| Israel  | 121            | -10,4                          | 326            | -2,4                           | 0,3                  | 2,7   |
| Japan   | 284            | -20,7                          | 974            | -20,6                          | 0,8                  | 3,4   |
| Südkorea  | 204            | +23,6                          | 383            | -24,8                          | 0,3                  | 1,9   |
| Taiwan  | 67             | -13,0                          | 132            | +5,6                           | 0,1                  | 2,0   |
| sonstige asiatische Länder                        | 388            | +42,6                          | 998            | +41,6                          | 0,8                  | 2,6   |
| <b>Amerika</b>                                    | <b>2 927</b>   | <b>-2,2</b>                    | <b>6 849</b>   | <b>-16,6</b>                   | <b>5,7</b>           | <b>2,3</b>                                      |
| Kanada  | 587            | +251,5                         | 1 247          | +152,4                         | 1,0                  | 2,1   |
| USA   | 2 051          | -20,3                          | 4 966          | -27,1                          | 4,1                  | 2,4   |
| Mittelamerika und Karibik                         | 74             | +72,1                          | 154            | +32,8                          | 0,1                  | 2,1   |
| Brasilien   | 96             | -30,9                          | 249            | -48,9                          | 0,2                  | 2,6   |
| sonstige südamerikanische Länder                  | 119            | +75,0                          | 233            | -22,6                          | 0,2                  | 2,0   |
| <b>Australien</b>                                 | <b>133</b>     | <b>+40,0</b>                   | <b>397</b>     | <b>+10,0</b>                   | <b>0,3</b>           | <b>3,0</b>                                      |
| <b>Neuseeland und Ozeanien</b>                    | <b>16</b>      | <b>-20,0</b>                   | <b>41</b>      | <b>-28,1</b>                   | <b>–</b>             | <b>2,6</b>                                      |
| <b>Ohne Angabe</b>                                | <b>5 095</b>   | <b>+46,5</b>                   | <b>9 934</b>   | <b>+41,8</b>                   | <b>8,2</b>           | <b>1,9</b>                                      |

Anmerkungen Seite 66

# Noch: 3.4 Leistung der Beherbergungsstätten nach Reisegebieten und Herkunftsländern

Januar bis März 2010

| Reisegebiet<br>Herkunftsland (ständiger Wohnsitz) | Ankünfte       |                                | Übernachtungen |                                |                      | Mittlere<br>Aufenthalts-<br>dauer <sup>3)</sup> |
|---|----------------|--------------------------------|----------------|--------------------------------|----------------------|---|
|   | aller<br>Gäste | Verän-<br>derung <sup>1)</sup> | aller<br>Gäste | Verän-<br>derung <sup>1)</sup> | Anteil <sup>2)</sup> |   |
| <b>Münsterland</b>                                | <b>268 400</b> | <b>-2,6</b>                    | <b>608 157</b> | <b>+0,2</b>                    | <b>100</b>           | <b>2,3</b>                                      |
| <b>Bundesrepublik Deutschland</b>                 | <b>242 408</b> | <b>-2,6</b>                    | <b>555 240</b> | <b>+0,6</b>                    | <b>91,3</b>          | <b>2,3</b>                                      |
| <b>Ausland</b>                                    | <b>25 992</b>  | <b>-2,6</b>                    | <b>52 917</b>  | <b>-4,2</b>                    | <b>8,7</b>           | <b>2,0</b>                                      |
| <b>Europa</b>                                     | <b>22 297</b>  | <b>-2,5</b>                    | <b>44 101</b>  | <b>-5,1</b>                    | <b>83,3</b>          | <b>2,0</b>                                      |
| EU-Länder   | 19 224         | -4,3                           | 35 856         | -10,3                          | 67,8                 | 1,9   |
| Belgien   | 1 127          | +7,5                           | 2 014          | +23,9                          | 3,8                  | 1,8   |
| Bulgarien   | 33             | -13,2                          | 182            | +193,5                         | 0,3                  | 5,5   |
| Dänemark  | 864            | +6,0                           | 1 316          | -2,3                           | 2,5                  | 1,5   |
| Estland   | 16             | -30,4                          | 27             | -55,7                          | 0,1                  | 1,7   |
| Finnland  | 201            | -18,0                          | 342            | -26,1                          | 0,6                  | 1,7   |
| Frankreich  | 1 537          | -11,5                          | 2 453          | -11,8                          | 4,6                  | 1,6   |
| Griechenland                                      | 192            | +33,3                          | 301            | -10,7                          | 0,6                  | 1,6   |
| Irland, Republik                                  | 79             | -15,1                          | 180            | -13,9                          | 0,3                  | 2,3   |
| Italien   | 954            | +10,0                          | 1 834          | -5,0                           | 3,5                  | 1,9   |
| Lettland  | 51             | +45,7                          | 90             | +69,8                          | 0,2                  | 1,8   |
| Litauen   | 61             | -24,7                          | 104            | -33,3                          | 0,2                  | 1,7   |
| Luxemburg   | 227            | +29,7                          | 430            | +38,3                          | 0,8                  | 1,9   |
| Malta   | 8              | +166,7                         | 8              | +14,3                          | -                    | 1,0   |
| Niederlande                                       | 7 495          | +3,5                           | 13 038         | +1,6                           | 24,6                 | 1,7   |
| Österreich  | 1 038          | -7,7                           | 2 181          | -11,5                          | 4,1                  | 2,1   |
| Polen   | 1 310          | -32,6                          | 4 176          | -37,9                          | 7,9                  | 3,2   |
| Portugal  | 74             | +12,1                          | 157            | +33,1                          | 0,3                  | 2,1   |
| Rumänien  | 131            | -38,2                          | 331            | -55,7                          | 0,6                  | 2,5   |
| Schweden  | 487            | -4,5                           | 709            | -5,2                           | 1,3                  | 1,5   |
| Slowakische Republik                              | 75             | +19,0                          | 177            | +40,5                          | 0,3                  | 2,4   |
| Slowenien   | 53             | -39,1                          | 108            | -71,4                          | 0,2                  | 2,0   |
| Spanien   | 485            | -15,9                          | 874            | -18,8                          | 1,7                  | 1,8   |
| Tschechische Republik                             | 292            | -38,5                          | 561            | -43,1                          | 1,1                  | 1,9   |
| Ungarn  | 160            | -13,5                          | 312            | -22,2                          | 0,6                  | 2,0   |
| Vereinigtes Königreich                            | 2 260          | -1,3                           | 3 908          | -3,0                           | 7,4                  | 1,7   |
| Zypern  | 14             | +133,3                         | 43             | +258,3                         | 0,1                  | 3,1   |
| Island  | 186            | +89,8                          | 335            | +45,7                          | 0,6                  | 1,8   |
| Norwegen  | 500            | +47,9                          | 697            | +46,1                          | 1,3                  | 1,4   |
| Russland  | 472            | +14,8                          | 1 349          | +0,1                           | 2,5                  | 2,9   |
| Schweiz   | 1 106          | +4,7                           | 2 199          | +9,0                           | 4,2                  | 2,0   |
| Ukraine   | 146            | +6,6                           | 315            | +7,1                           | 0,6                  | 2,2   |
| Türkei  | 188            | +11,2                          | 407            | +29,2                          | 0,8                  | 2,2   |
| sonstige europäische Länder                       | 475            | -17,7                          | 2 943          | +64,7                          | 5,6                  | 6,2   |
| <b>Afrika</b>                                     | <b>84</b>      | <b>-17,6</b>                   | <b>310</b>     | <b>+66,7</b>                   | <b>0,6</b>           | <b>3,7</b>                                      |
| Republik Südafrika                                | 31             | -26,2                          | 69             | -12,7                          | 0,1                  | 2,2   |
| sonstige afrikanische Länder                      | 53             | -11,7                          | 241            | +125,2                         | 0,5                  | 4,5   |
| <b>Asien</b>                                      | <b>802</b>     | <b>-7,3</b>                    | <b>2 174</b>   | <b>-15,5</b>                   | <b>4,1</b>           | <b>2,7</b>                                      |
| Arabische Golfstaaten                             | 69             | +16,9                          | 249            | +7,8                           | 0,5                  | 3,6   |
| Volksrepublik China und Hongkong                  | 240            | +10,6                          | 593            | -8,8                           | 1,1                  | 2,5   |
| Indien  | 49             | -31,0                          | 357            | +16,3                          | 0,7                  | 7,3   |
| Israel  | 87             | +31,8                          | 217            | +83,9                          | 0,4                  | 2,5   |
| Japan   | 175            | -5,9                           | 354            | -0,3                           | 0,7                  | 2,0   |
| Südkorea  | 34             | +3,0                           | 83             | +16,9                          | 0,2                  | 2,4   |
| Taiwan  | 11             | -60,7                          | 14             | -72,0                          | -                    | 1,3   |
| sonstige asiatische Länder                        | 137            | -33,2                          | 307            | -61,2                          | 0,6                  | 2,2   |
| <b>Amerika</b>                                    | <b>1 055</b>   | <b>-5,4</b>                    | <b>3 010</b>   | <b>+18,0</b>                   | <b>5,7</b>           | <b>2,9</b>                                      |
| Kanada  | 91             | -31,1                          | 228            | -19,4                          | 0,4                  | 2,5   |
| USA   | 841            | -3,3                           | 2 223          | +14,3                          | 4,2                  | 2,6   |
| Mittelamerika und Karibik                         | 16             | +6,7                           | 78             | +69,6                          | 0,1                  | 4,9   |
| Brasilien   | 86             | +6,2                           | 396            | +109,5                         | 0,7                  | 4,6   |
| sonstige südamerikanische Länder                  | 21             | +23,5                          | 85             | -2,3                           | 0,2                  | 4,0   |
| <b>Australien</b>                                 | <b>49</b>      | <b>-43,0</b>                   | <b>96</b>      | <b>-60,3</b>                   | <b>0,2</b>           | <b>2,0</b>                                      |
| <b>Neuseeland und Ozeanien</b>                    | <b>6</b>       | <b>-33,3</b>                   | <b>14</b>      | <b>-6,7</b>                    | <b>-</b>             | <b>2,3</b>                                      |
| <b>Ohne Angabe</b>                                | <b>1 699</b>   | <b>+4,4</b>                    | <b>3 212</b>   | <b>-0,2</b>                    | <b>6,1</b>           | <b>1,9</b>                                      |

# Noch: **3.4 Leistung der Beherbergungsstätten nach Reisegebieten und Herkunftsländern**

Januar bis März 2010

| Reisegebiet<br>Herkunftsland (ständiger Wohnsitz) | Ankünfte       |                                | Übernachtungen   |                                |                      | Mittlere<br>Aufenthalts-<br>dauer <sup>3)</sup> |
|---|----------------|--------------------------------|------------------|--------------------------------|----------------------|---|
|   | aller<br>Gäste | Verän-<br>derung <sup>1)</sup> | aller<br>Gäste   | Verän-<br>derung <sup>1)</sup> | Anteil <sup>2)</sup> |   |
| <b>Teutoburger Wald</b>                           | <b>372 418</b> | <b>+2,3</b>                    | <b>1 321 473</b> | <b>+2,0</b>                    | <b>100</b>           | <b>3,5</b>                                      |
| <b>Bundesrepublik Deutschland</b>                 | <b>331 930</b> | <b>+2,7</b>                    | <b>1 234 024</b> | <b>+2,1</b>                    | <b>93,4</b>          | <b>3,7</b>                                      |
| <b>Ausland</b>                                    | <b>40 488</b>  | <b>-0,3</b>                    | <b>87 449</b>    | <b>+1,6</b>                    | <b>6,6</b>           | <b>2,2</b>                                      |
| <b>Europa</b>                                     | <b>32 395</b>  | <b>-1,4</b>                    | <b>68 659</b>    | <b>-0,1</b>                    | <b>78,5</b>          | <b>2,1</b>                                      |
| EU-Länder   | 27 498         | +1,0                           | 59 305           | +1,7                           | 67,8                 | 2,2   |
| Belgien   | 1 526          | +3,5                           | 2 425            | +7,4                           | 2,8                  | 1,6   |
| Bulgarien   | 87             | -49,1                          | 224              | -29,3                          | 0,3                  | 2,6   |
| Dänemark  | 1 103          | -9,7                           | 2 185            | -6,8                           | 2,5                  | 2,0   |
| Estland   | 77             | +63,8                          | 164              | +54,7                          | 0,2                  | 2,1   |
| Finnland  | 417            | -5,4                           | 812              | -1,3                           | 0,9                  | 1,9   |
| Frankreich  | 2 452          | -15,0                          | 4 084            | -29,8                          | 4,7                  | 1,7   |
| Griechenland                                      | 220            | -35,1                          | 610              | -5,7                           | 0,7                  | 2,8   |
| Irland, Republik                                  | 201            | -18,6                          | 573              | -5,6                           | 0,7                  | 2,9   |
| Italien   | 1 928          | +0,5                           | 3 744            | -2,0                           | 4,3                  | 1,9   |
| Lettland  | 120            | +166,7                         | 182              | +56,9                          | 0,2                  | 1,5   |
| Litauen   | 134            | +31,4                          | 302              | +41,1                          | 0,3                  | 2,3   |
| Luxemburg   | 131            | +18,0                          | 211              | +10,5                          | 0,2                  | 1,6   |
| Malta   | 17             | -58,5                          | 23               | -43,9                          | -                    | 1,4   |
| Niederlande                                       | 6 183          | +1,3                           | 14 143           | -6,0                           | 16,2                 | 2,3   |
| Österreich  | 1 927          | +0,4                           | 4 151            | +13,3                          | 4,7                  | 2,2   |
| Polen   | 2 792          | +26,0                          | 6 425            | +38,1                          | 7,3                  | 2,3   |
| Portugal  | 233            | +23,9                          | 516              | +32,3                          | 0,6                  | 2,2   |
| Rumänien  | 435            | +21,2                          | 1 959            | +130,7                         | 2,2                  | 4,5   |
| Schweden  | 671            | -14,1                          | 1 181            | -17,2                          | 1,4                  | 1,8   |
| Slowakische Republik                              | 219            | +27,3                          | 698              | +42,4                          | 0,8                  | 3,2   |
| Slowenien   | 105            | -15,3                          | 245              | -33,4                          | 0,3                  | 2,3   |
| Spanien   | 968            | +12,3                          | 2 265            | +16,6                          | 2,6                  | 2,3   |
| Tschechische Republik                             | 884            | +6,5                           | 2 039            | -0,7                           | 2,3                  | 2,3   |
| Ungarn  | 348            | +6,4                           | 991              | +1,8                           | 1,1                  | 2,8   |
| Vereinigtes Königreich                            | 4 313          | +0,4                           | 9 144            | +0,2                           | 10,5                 | 2,1   |
| Zypern  | 7              | -12,5                          | 9                | -55,0                          | -                    | 1,3   |
| Island  | 42             | -76,1                          | 117              | -70,2                          | 0,1                  | 2,8   |
| Norwegen  | 415            | -8,0                           | 765              | -14,2                          | 0,9                  | 1,8   |
| Russland  | 1 696          | -12,9                          | 2 854            | -7,4                           | 3,3                  | 1,7   |
| Schweiz   | 1 573          | -3,7                           | 2 877            | +6,1                           | 3,3                  | 1,8   |
| Ukraine   | 111            | -20,1                          | 435              | -3,5                           | 0,5                  | 3,9   |
| Türkei  | 410            | -19,8                          | 901              | -26,4                          | 1,0                  | 2,2   |
| sonstige europäische Länder                       | 650            | -15,6                          | 1 405            | -15,4                          | 1,6                  | 2,2   |
| <b>Afrika</b>                                     | <b>224</b>     | <b>-7,8</b>                    | <b>612</b>       | <b>-9,3</b>                    | <b>0,7</b>           | <b>2,7</b>                                      |
| Republik Südafrika                                | 47             | -27,7                          | 267              | +14,1                          | 0,3                  | 5,7   |
| sonstige afrikanische Länder                      | 177            | -0,6                           | 345              | -21,8                          | 0,4                  | 1,9   |
| <b>Asien</b>                                      | <b>1 692</b>   | <b>-0,9</b>                    | <b>5 313</b>     | <b>+1,5</b>                    | <b>6,1</b>           | <b>3,1</b>                                      |
| Arabische Golfstaaten                             | 108            | -53,8                          | 378              | -9,1                           | 0,4                  | 3,5   |
| Volksrepublik China und Hongkong                  | 545            | +22,7                          | 1 651            | +22,0                          | 1,9                  | 3,0   |
| Indien  | 150            | +18,1                          | 490              | -12,2                          | 0,6                  | 3,3   |
| Israel  | 117            | +28,6                          | 213              | +12,7                          | 0,2                  | 1,8   |
| Japan   | 255            | -9,6                           | 853              | -24,8                          | 1,0                  | 3,3   |
| Südkorea  | 70             | -27,1                          | 164              | -34,1                          | 0,2                  | 2,3   |
| Taiwan  | 76             | +8,6                           | 231              | -26,7                          | 0,3                  | 3,0   |
| sonstige asiatische Länder                        | 371            | +1,9                           | 1 333            | +30,9                          | 1,5                  | 3,6   |
| <b>Amerika</b>                                    | <b>1 646</b>   | <b>+2,6</b>                    | <b>4 655</b>     | <b>+7,0</b>                    | <b>5,3</b>           | <b>2,8</b>                                      |
| Kanada  | 159            | -0,6                           | 427              | -18,4                          | 0,5                  | 2,7   |
| USA   | 1 240          | +1,5                           | 3 203            | +2,2                           | 3,7                  | 2,6   |
| Mittelamerika und Karibik                         | 56             | +47,4                          | 198              | +80,0                          | 0,2                  | 3,5   |
| Brasilien   | 117            | +34,5                          | 498              | +83,8                          | 0,6                  | 4,3   |
| sonstige südamerikanische Länder                  | 74             | -24,5                          | 329              | +5,1                           | 0,4                  | 4,4   |
| <b>Australien</b>                                 | <b>156</b>     | <b>+4,7</b>                    | <b>389</b>       | <b>+37,0</b>                   | <b>0,4</b>           | <b>2,5</b>                                      |
| <b>Neuseeland und Ozeanien</b>                    | <b>16</b>      | <b>-5,9</b>                    | <b>46</b>        | <b>-13,2</b>                   | <b>0,1</b>           | <b>2,9</b>                                      |
| <b>Ohne Angabe</b>                                | <b>4 359</b>   | <b>+8,2</b>                    | <b>7 775</b>     | <b>+15,5</b>                   | <b>8,9</b>           | <b>1,8</b>                                      |

Anmerkungen Seite 66

# Noch: 3.4 Leistung der Beherbergungsstätten nach Reisegebieten und Herkunftsländern

Januar bis März 2010

| Reisegebiet<br>Herkunftsland (ständiger Wohnsitz) | Ankünfte       |                                | Übernachtungen   |                                |                      | Mittlere<br>Aufenthalts-<br>dauer <sup>3)</sup> |
|---|----------------|--------------------------------|------------------|--------------------------------|----------------------|---|
|   | aller<br>Gäste | Verän-<br>derung <sup>1)</sup> | aller<br>Gäste   | Verän-<br>derung <sup>1)</sup> | Anteil <sup>2)</sup> |   |
| <b>Sauerland</b>                                  | <b>411 778</b> | <b>+2,2</b>                    | <b>1 282 552</b> | <b>+0,9</b>                    | <b>100</b>           | <b>3,1</b>                                      |
| <b>Bundesrepublik Deutschland</b>                 | <b>307 018</b> | <b>+0,1</b>                    | <b>963 378</b>   | <b>-1,4</b>                    | <b>75,1</b>          | <b>3,1</b>                                      |
| <b>Ausland</b>                                    | <b>104 760</b> | <b>+8,9</b>                    | <b>319 174</b>   | <b>+8,8</b>                    | <b>24,9</b>          | <b>3,0</b>                                      |
| <b>Europa</b>                                     | <b>101 634</b> | <b>+8,9</b>                    | <b>309 523</b>   | <b>+8,2</b>                    | <b>97,0</b>          | <b>3,0</b>                                      |
| EU-Länder   | 99 504         | +8,6                           | 304 805          | +8,3                           | 95,5                 | 3,1   |
| Belgien   | 8 595          | +13,8                          | 24 591           | +12,8                          | 7,7                  | 2,9   |
| Bulgarien   | 35             | -40,7                          | 67               | -30,2                          | -                    | 1,9   |
| Dänemark  | 1 130          | +49,9                          | 3 264            | +60,9                          | 1,0                  | 2,9   |
| Estland   | 1              | -95,8                          | 1                | -96,6                          | -                    | 1,0   |
| Finnland  | 80             | -15,8                          | 140              | -15,7                          | -                    | 1,8   |
| Frankreich  | 1 084          | +21,0                          | 2 498            | +36,3                          | 0,8                  | 2,3   |
| Griechenland                                      | 153            | +61,1                          | 342              | +65,2                          | 0,1                  | 2,2   |
| Irland, Republik                                  | 34             | -64,2                          | 92               | -38,3                          | -                    | 2,7   |
| Italien   | 588            | -17,5                          | 1 268            | -30,5                          | 0,4                  | 2,2   |
| Lettland  | 19             | -77,1                          | 68               | -39,3                          | -                    | 3,6   |
| Litauen   | 47             | -81,0                          | 72               | -85,0                          | -                    | 1,5   |
| Luxemburg   | 164            | -40,1                          | 448              | -37,4                          | 0,1                  | 2,7   |
| Malta   | 80             | x                              | 121              | x                              | -                    | 1,5   |
| Niederlande                                       | 83 371         | +9,1                           | 261 518          | +9,1                           | 81,9                 | 3,1   |
| Österreich  | 951            | +1,0                           | 2 008            | -8,3                           | 0,6                  | 2,1   |
| Polen   | 698            | +3,4                           | 2 288            | -38,6                          | 0,7                  | 3,3   |
| Portugal  | 103            | -38,3                          | 229              | -21,8                          | 0,1                  | 2,2   |
| Rumänien  | 144            | -64,2                          | 426              | -53,7                          | 0,1                  | 3,0   |
| Schweden  | 281            | +12,4                          | 796              | +94,1                          | 0,2                  | 2,8   |
| Slowakische Republik                              | 54             | -26,0                          | 113              | -55,0                          | -                    | 2,1   |
| Slowenien   | 48             | -49,5                          | 97               | -48,7                          | -                    | 2,0   |
| Spanien   | 356            | +11,9                          | 763              | +31,3                          | 0,2                  | 2,1   |
| Tschechische Republik                             | 514            | -4,6                           | 1 325            | +1,1                           | 0,4                  | 2,6   |
| Ungarn  | 126            | -8,0                           | 343              | -47,2                          | 0,1                  | 2,7   |
| Vereinigtes Königreich                            | 840            | +20,0                          | 1 917            | +17,0                          | 0,6                  | 2,3   |
| Zypern  | 8              | +60,0                          | 10               | -                              | -                    | 1,3   |
| Island  | 548            | +228,1                         | 887              | +126,3                         | 0,3                  | 1,6   |
| Norwegen  | 192            | +15,7                          | 470              | +58,8                          | 0,1                  | 2,4   |
| Russland  | 247            | -32,0                          | 592              | -25,7                          | 0,2                  | 2,4   |
| Schweiz   | 726            | +8,0                           | 1 621            | +3,1                           | 0,5                  | 2,2   |
| Ukraine   | 42             | -23,6                          | 262              | +74,7                          | 0,1                  | 6,2   |
| Türkei  | 209            | +60,8                          | 432              | +141,3                         | 0,1                  | 2,1   |
| sonstige europäische Länder                       | 166            | -4,0                           | 454              | -66,5                          | 0,1                  | 2,7   |
| <b>Afrika</b>                                     | <b>40</b>      | <b>+8,1</b>                    | <b>91</b>        | <b>+3,4</b>                    | <b>-</b>             | <b>2,3</b>                                      |
| Republik Südafrika                                | 10             | -41,2                          | 36               | -10,0                          | -                    | 3,6   |
| sonstige afrikanische Länder                      | 30             | +50,0                          | 55               | +14,6                          | -                    | 1,8   |
| <b>Asien</b>                                      | <b>1 378</b>   | <b>+46,8</b>                   | <b>5 179</b>     | <b>+69,6</b>                   | <b>1,6</b>           | <b>3,8</b>                                      |
| Arabische Golfstaaten                             | 27             | -27,0                          | 71               | -                              | -                    | 2,6   |
| Volksrepublik China und Hongkong                  | 257            | -34,1                          | 657              | -45,4                          | 0,2                  | 2,6   |
| Indien  | 49             | -49,0                          | 216              | -19,7                          | 0,1                  | 4,4   |
| Israel  | 69             | +130,0                         | 219              | +163,9                         | 0,1                  | 3,2   |
| Japan   | 103            | +77,6                          | 327              | +147,7                         | 0,1                  | 3,2   |
| Südkorea  | 511            | x                              | 1 506            | x                              | 0,5                  | 2,9   |
| Taiwan  | 41             | -12,8                          | 92               | +8,2                           | -                    | 2,2   |
| sonstige asiatische Länder                        | 321            | +33,8                          | 2 091            | +90,1                          | 0,7                  | 6,5   |
| <b>Amerika</b>                                    | <b>651</b>     | <b>+6,2</b>                    | <b>2 076</b>     | <b>+11,7</b>                   | <b>0,7</b>           | <b>3,2</b>                                      |
| Kanada  | 114            | +90,0                          | 303              | +54,6                          | 0,1                  | 2,7   |
| USA   | 396            | -10,8                          | 1 103            | -19,5                          | 0,3                  | 2,8   |
| Mittelamerika und Karibik                         | 28             | +33,3                          | 225              | +411,4                         | 0,1                  | 8,0   |
| Brasilien   | 83             | +84,4                          | 316              | +172,4                         | 0,1                  | 3,8   |
| sonstige südamerikanische Länder                  | 30             | -30,2                          | 129              | -2,3                           | -                    | 4,3   |
| <b>Australien</b>                                 | <b>71</b>      | <b>-16,5</b>                   | <b>198</b>       | <b>+7,6</b>                    | <b>0,1</b>           | <b>2,8</b>                                      |
| <b>Neuseeland und Ozeanien</b>                    | <b>34</b>      | <b>+466,7</b>                  | <b>38</b>        | <b>+90,0</b>                   | <b>-</b>             | <b>1,1</b>                                      |
| <b>Ohne Angabe</b>                                | <b>952</b>     | <b>-18,1</b>                   | <b>2 069</b>     | <b>-5,4</b>                    | <b>0,6</b>           | <b>2,2</b>                                      |

# Noch: 3.4 Leistung der Beherbergungsstätten nach Reisegebieten und Herkunftsländern

Januar bis März 2010

| Reisegebiet<br>Herkunftsland (ständiger Wohnsitz) | Ankünfte       |                                | Übernachtungen |                                |                      | Mittlere<br>Aufenthalts-<br>dauer <sup>3)</sup> |
|---|----------------|--------------------------------|----------------|--------------------------------|----------------------|---|
|   | aller<br>Gäste | Verän-<br>derung <sup>1)</sup> | aller<br>Gäste | Verän-<br>derung <sup>1)</sup> | Anteil <sup>2)</sup> |   |
| <b>Siegerland-Wittgenstein</b>                    | <b>44 962</b>  | <b>-6,9</b>                    | <b>193 819</b> | <b>-7,9</b>                    | <b>100</b>           | <b>4,3</b>                                      |
| <b>Bundesrepublik Deutschland</b>                 | <b>37 896</b>  | <b>-9,7</b>                    | <b>179 475</b> | <b>-8,8</b>                    | <b>92,6</b>          | <b>4,7</b>                                      |
| <b>Ausland</b>                                    | <b>7 066</b>   | <b>+12,1</b>                   | <b>14 344</b>  | <b>+5,1</b>                    | <b>7,4</b>           | <b>2,0</b>                                      |
| <b>Europa</b>                                     | <b>4 727</b>   | <b>-0,7</b>                    | <b>9 077</b>   | <b>-3,5</b>                    | <b>63,3</b>          | <b>1,9</b>                                      |
| EU-Länder   | 4 026          | +1,4                           | 7 798          | -4,4                           | 54,4                 | 1,9   |
| Belgien   | 268            | +0,4                           | 446            | -2,4                           | 3,1                  | 1,7   |
| Bulgarien   | 7              | x                              | 9              | +350,0                         | 0,1                  | 1,3   |
| Dänemark  | 67             | -17,3                          | 117            | -23,5                          | 0,8                  | 1,7   |
| Estland   | 2              | -                              | 2              | -                              | -                    | 1,0   |
| Finnland  | 54             | +1,9                           | 107            | +10,3                          | 0,7                  | 2,0   |
| Frankreich  | 364            | -8,3                           | 526            | -11,4                          | 3,7                  | 1,4   |
| Griechenland                                      | 18             | -5,3                           | 43             | -50,6                          | 0,3                  | 2,4   |
| Irland, Republik                                  | 19             | +46,2                          | 54             | +35,0                          | 0,4                  | 2,8   |
| Italien   | 363            | +14,5                          | 682            | +15,0                          | 4,8                  | 1,9   |
| Lettland  | 1              | x                              | 1              | x                              | -                    | 1,0   |
| Litauen   | 1              | -83,3                          | 1              | -87,5                          | -                    | 1,0   |
| Luxemburg   | 8              | -55,6                          | 15             | -60,5                          | 0,1                  | 1,9   |
| Malta   | -              | -                              | -              | -                              | -                    | -   |
| Niederlande                                       | 968            | -15,9                          | 2 001          | -33,3                          | 14,0                 | 2,1   |
| Österreich  | 422            | +49,1                          | 618            | -4,5                           | 4,3                  | 1,5   |
| Polen   | 296            | +4,2                           | 571            | -9,9                           | 4,0                  | 1,9   |
| Portugal  | 49             | +81,5                          | 225            | +127,3                         | 1,6                  | 4,6   |
| Rumänien  | 118            | +237,1                         | 256            | +341,4                         | 1,8                  | 2,2   |
| Schweden  | 101            | -9,8                           | 153            | +8,5                           | 1,1                  | 1,5   |
| Slowakische Republik                              | 17             | -39,3                          | 26             | -31,6                          | 0,2                  | 1,5   |
| Slowenien   | 28             | -3,4                           | 97             | -4,9                           | 0,7                  | 3,5   |
| Spanien   | 143            | +8,3                           | 225            | -5,5                           | 1,6                  | 1,6   |
| Tschechische Republik                             | 177            | +56,6                          | 754            | +290,7                         | 5,3                  | 4,3   |
| Ungarn  | 92             | +80,4                          | 177            | +172,3                         | 1,2                  | 1,9   |
| Vereinigtes Königreich                            | 443            | -19,0                          | 692            | -19,9                          | 4,8                  | 1,6   |
| Zypern  | -              | -                              | -              | -                              | -                    | -   |
| Island  | 29             | -76,4                          | 74             | -51,9                          | 0,5                  | 2,6   |
| Norwegen  | 21             | -27,6                          | 37             | -24,5                          | 0,3                  | 1,8   |
| Russland  | 133            | +6,4                           | 311            | +32,9                          | 2,2                  | 2,3   |
| Schweiz   | 354            | +15,7                          | 580            | +25,3                          | 4,0                  | 1,6   |
| Ukraine   | 20             | -                              | 31             | +29,2                          | 0,2                  | 1,6   |
| Türkei  | 52             | -17,5                          | 94             | -9,6                           | 0,7                  | 1,8   |
| sonstige europäische Länder                       | 92             | -26,4                          | 152            | -33,6                          | 1,1                  | 1,7   |
| <b>Afrika</b>                                     | <b>34</b>      | <b>-8,1</b>                    | <b>187</b>     | <b>+29,9</b>                   | <b>1,3</b>           | <b>5,5</b>                                      |
| Republik Südafrika                                | 12             | -                              | 23             | -14,8                          | 0,2                  | 1,9   |
| sonstige afrikanische Länder                      | 22             | -12,0                          | 164            | +40,2                          | 1,1                  | 7,5   |
| <b>Asien</b>                                      | <b>508</b>     | <b>+29,3</b>                   | <b>1 090</b>   | <b>+4,9</b>                    | <b>7,6</b>           | <b>2,1</b>                                      |
| Arabische Golfstaaten                             | 35             | +94,4                          | 60             | +122,2                         | 0,4                  | 1,7   |
| Volksrepublik China und Hongkong                  | 193            | -18,2                          | 439            | -28,8                          | 3,1                  | 2,3   |
| Indien  | 60             | +130,8                         | 141            | -11,3                          | 1,0                  | 2,4   |
| Israel  | 48             | +77,8                          | 131            | +162,0                         | 0,9                  | 2,7   |
| Japan   | 104            | +181,1                         | 205            | +141,2                         | 1,4                  | 2,0   |
| Südkorea  | 24             | +41,2                          | 47             | +62,1                          | 0,3                  | 2,0   |
| Taiwan  | 11             | -                              | 11             | +450,0                         | 0,1                  | 1,0   |
| sonstige asiatische Länder                        | 33             | +3,1                           | 56             | -20,0                          | 0,4                  | 1,7   |
| <b>Amerika</b>                                    | <b>332</b>     | <b>-18,8</b>                   | <b>688</b>     | <b>-36,2</b>                   | <b>4,8</b>           | <b>2,1</b>                                      |
| Kanada  | 20             | -13,0                          | 20             | -67,7                          | 0,1                  | 1,0   |
| USA   | 260            | -27,4                          | 582            | -38,0                          | 4,1                  | 2,2   |
| Mittelamerika und Karibik                         | 1              | -85,7                          | 14             | -17,6                          | 0,1                  | 14,0  |
| Brasilien   | 15             | +150,0                         | 26             | +36,8                          | 0,2                  | 1,7   |
| sonstige südamerikanische Länder                  | 36             | +140,0                         | 46             | +9,5                           | 0,3                  | 1,3   |
| <b>Australien</b>                                 | <b>25</b>      | <b>+212,5</b>                  | <b>60</b>      | <b>x</b>                       | <b>0,4</b>           | <b>2,4</b>                                      |
| <b>Neuseeland und Ozeanien</b>                    | <b>2</b>       | <b>x</b>                       | <b>2</b>       | <b>x</b>                       | <b>-</b>             | <b>1,0</b>                                      |
| <b>Ohne Angabe</b>                                | <b>1 438</b>   | <b>+106,6</b>                  | <b>3 240</b>   | <b>+64,7</b>                   | <b>22,6</b>          | <b>2,3</b>                                      |

Anmerkungen Seite 66

### Noch: 3.4 Leistung der Beherbergungsstätten nach Reisegebieten und Herkunftsländern

Januar bis März 2010

| Reisegebiet<br>Herkunftsland (ständiger Wohnsitz) | Ankünfte       |                                | Übernachtungen |                                |                      | Mittlere<br>Aufenthalts-<br>dauer <sup>3)</sup> |
|---|----------------|--------------------------------|----------------|--------------------------------|----------------------|---|
|   | aller<br>Gäste | Verän-<br>derung <sup>1)</sup> | aller<br>Gäste | Verän-<br>derung <sup>1)</sup> | Anteil <sup>2)</sup> |   |
| <b>Bergisches Land</b>                            | <b>123 868</b> | <b>+3,6</b>                    | <b>333 506</b> | <b>+0,5</b>                    | <b>100</b>           | <b>2,7</b>                                      |
| <b>Bundesrepublik Deutschland</b>                 | <b>111 173</b> | <b>+3,0</b>                    | <b>305 119</b> | <b>-0,5</b>                    | <b>91,5</b>          | <b>2,7</b>                                      |
| <b>Ausland</b>                                    | <b>12 695</b>  | <b>+9,6</b>                    | <b>28 387</b>  | <b>+11,9</b>                   | <b>8,5</b>           | <b>2,2</b>                                      |
| <b>Europa</b>                                     | <b>10 283</b>  | <b>+11,7</b>                   | <b>21 392</b>  | <b>+8,3</b>                    | <b>75,4</b>          | <b>2,1</b>                                      |
| EU-Länder   | 8 843          | +13,1                          | 18 378         | +10,2                          | 64,7                 | 2,1   |
| Belgien   | 896            | +20,1                          | 1 642          | +19,2                          | 5,8                  | 1,8   |
| Bulgarien   | 31             | +47,6                          | 88             | +54,4                          | 0,3                  | 2,8   |
| Dänemark  | 252            | +9,1                           | 820            | +72,3                          | 2,9                  | 3,3   |
| Estland   | 10             | +66,7                          | 14             | -65,9                          | —                    | 1,4   |
| Finnland  | 228            | +52,0                          | 377            | +21,2                          | 1,3                  | 1,7   |
| Frankreich  | 1 078          | +8,3                           | 2 008          | +17,8                          | 7,1                  | 1,9   |
| Griechenland                                      | 66             | -62,5                          | 155            | -59,4                          | 0,5                  | 2,3   |
| Irland, Republik                                  | 26             | -18,8                          | 46             | -27,0                          | 0,2                  | 1,8   |
| Italien   | 715            | -4,0                           | 1 483          | -6,7                           | 5,2                  | 2,1   |
| Lettland  | 9              | -40,0                          | 19             | -29,6                          | 0,1                  | 2,1   |
| Litauen   | 9              | +12,5                          | 28             | +55,6                          | 0,1                  | 3,1   |
| Luxemburg   | 125            | +19,0                          | 209            | +0,5                           | 0,7                  | 1,7   |
| Malta   | 1              | —                              | 1              | —                              | —                    | 1,0   |
| Niederlande                                       | 1 238          | -0,3                           | 2 186          | -15,0                          | 7,7                  | 1,8   |
| Österreich  | 608            | +20,2                          | 1 294          | +30,4                          | 4,6                  | 2,1   |
| Polen   | 689            | +33,0                          | 1 402          | +38,8                          | 4,9                  | 2,0   |
| Portugal  | 74             | +32,1                          | 147            | +77,1                          | 0,5                  | 2,0   |
| Rumänien  | 361            | +135,9                         | 783            | -22,6                          | 2,8                  | 2,2   |
| Schweden  | 219            | -12,0                          | 418            | -29,9                          | 1,5                  | 1,9   |
| Slowakische Republik                              | 292            | +92,1                          | 941            | +64,8                          | 3,3                  | 3,2   |
| Slowenien   | 69             | +16,9                          | 285            | +80,4                          | 1,0                  | 4,1   |
| Spanien   | 369            | +7,3                           | 751            | +1,9                           | 2,6                  | 2,0   |
| Tschechische Republik                             | 225            | -3,8                           | 517            | -8,7                           | 1,8                  | 2,3   |
| Ungarn  | 84             | -11,6                          | 182            | -16,5                          | 0,6                  | 2,2   |
| Vereinigtes Königreich                            | 1 169          | +20,1                          | 2 582          | +38,4                          | 9,1                  | 2,2   |
| Zypern  | —              | —                              | —              | —                              | —                    | —   |
| Island  | 34             | +25,9                          | 68             | -5,6                           | 0,2                  | 2,0   |
| Norwegen  | 86             | -25,9                          | 135            | -18,7                          | 0,5                  | 1,6   |
| Russland  | 204            | —                              | 395            | +0,5                           | 1,4                  | 1,9   |
| Schweiz   | 821            | +11,2                          | 1 686          | -1,2                           | 5,9                  | 2,1   |
| Ukraine   | 15             | -58,3                          | 23             | -67,6                          | 0,1                  | 1,5   |
| Türkei  | 158            | +32,8                          | 344            | +9,9                           | 1,2                  | 2,2   |
| sonstige europäische Länder                       | 122            | -17,0                          | 363            | +3,4                           | 1,3                  | 3,0   |
| <b>Afrika</b>                                     | <b>87</b>      | <b>+13,0</b>                   | <b>276</b>     | <b>+41,5</b>                   | <b>1,0</b>           | <b>3,2</b>                                      |
| Republik Südafrika                                | 27             | +22,7                          | 77             | +24,2                          | 0,3                  | 2,9   |
| sonstige afrikanische Länder                      | 60             | +9,1                           | 199            | +49,6                          | 0,7                  | 3,3   |
| <b>Asien</b>                                      | <b>1 043</b>   | <b>-22,9</b>                   | <b>3 527</b>   | <b>+9,5</b>                    | <b>12,4</b>          | <b>3,4</b>                                      |
| Arabische Golfstaaten                             | 55             | +17,0                          | 92             | -22,7                          | 0,3                  | 1,7   |
| Volksrepublik China und Hongkong                  | 345            | -63,1                          | 1 161          | -38,3                          | 4,1                  | 3,4   |
| Indien  | 50             | +38,9                          | 251            | +70,7                          | 0,9                  | 5,0   |
| Israel  | 23             | -50,0                          | 56             | -35,6                          | 0,2                  | 2,4   |
| Japan   | 115            | +36,9                          | 308            | +1,3                           | 1,1                  | 2,7   |
| Südkorea  | 20             | +42,9                          | 190            | +304,3                         | 0,7                  | 9,5   |
| Taiwan  | 310            | +318,9                         | 801            | +493,3                         | 2,8                  | 2,6   |
| sonstige asiatische Länder                        | 125            | +7,8                           | 668            | +33,6                          | 2,4                  | 5,3   |
| <b>Amerika</b>                                    | <b>711</b>     | <b>+35,7</b>                   | <b>2 125</b>   | <b>+48,6</b>                   | <b>7,5</b>           | <b>3,0</b>                                      |
| Kanada  | 50             | +2,0                           | 100            | +35,1                          | 0,4                  | 2,0   |
| USA   | 527            | +46,4                          | 1 600          | +64,3                          | 5,6                  | 3,0   |
| Mittelamerika und Karibik                         | 41             | +24,2                          | 120            | +9,1                           | 0,4                  | 2,9   |
| Brasilien   | 64             | +36,2                          | 206            | +67,5                          | 0,7                  | 3,2   |
| sonstige südamerikanische Länder                  | 29             | -17,1                          | 99             | -33,6                          | 0,3                  | 3,4   |
| <b>Australien</b>                                 | <b>48</b>      | <b>+23,1</b>                   | <b>102</b>     | <b>+117,0</b>                  | <b>0,4</b>           | <b>2,1</b>                                      |
| <b>Neuseeland und Ozeanien</b>                    | <b>10</b>      | <b>-47,4</b>                   | <b>47</b>      | <b>+42,4</b>                   | <b>0,2</b>           | <b>4,7</b>                                      |
| <b>Ohne Angabe</b>                                | <b>513</b>     | <b>+39,4</b>                   | <b>918</b>     | <b>+31,9</b>                   | <b>3,2</b>           | <b>1,8</b>                                      |



# Noch: 3.4 Leistung der Beherbergungsstätten nach Reisegebieten und Herkunftsländern

Januar bis März 2010

| Reisegebiet<br>Herkunftsland (ständiger Wohnsitz) | Ankünfte       |                                | Übernachtungen |                                |                      | Mittlere<br>Aufenthalts-<br>dauer <sup>3)</sup> |
|---|----------------|--------------------------------|----------------|--------------------------------|----------------------|---|
|   | aller<br>Gäste | Verän-<br>derung <sup>1)</sup> | aller<br>Gäste | Verän-<br>derung <sup>1)</sup> | Anteil <sup>2)</sup> |   |
| <b>Bonn und Rhein-Sieg-Kreis</b>                  | <b>233 153</b> | <b>-3,7</b>                    | <b>464 071</b> | <b>-5,2</b>                    | <b>100</b>           | <b>2,0</b>                                      |
| <b>Bundesrepublik Deutschland</b>                 | <b>200 776</b> | <b>-3,7</b>                    | <b>387 869</b> | <b>-5,4</b>                    | <b>83,6</b>          | <b>1,9</b>                                      |
| <b>Ausland</b>                                    | <b>32 377</b>  | <b>-3,1</b>                    | <b>76 202</b>  | <b>-4,1</b>                    | <b>16,4</b>          | <b>2,4</b>                                      |
| <b>Europa</b>                                     | <b>25 409</b>  | <b>-1,3</b>                    | <b>52 013</b>  | <b>-4,3</b>                    | <b>68,3</b>          | <b>2,0</b>                                      |
| EU-Länder   | 21 315         | -1,2                           | 42 687         | -3,2                           | 56,0                 | 2,0   |
| Belgien   | 2 476          | -11,1                          | 4 228          | -17,1                          | 5,5                  | 1,7   |
| Bulgarien   | 87             | -2,2                           | 206            | +0,5                           | 0,3                  | 2,4   |
| Dänemark  | 402            | +12,0                          | 997            | +35,1                          | 1,3                  | 2,5   |
| Estland   | 46             | +2,2                           | 86             | -18,1                          | 0,1                  | 1,9   |
| Finnland  | 220            | -27,9                          | 482            | -23,5                          | 0,6                  | 2,2   |
| Frankreich  | 1 997          | -15,5                          | 4 514          | -5,1                           | 5,9                  | 2,3   |
| Griechenland                                      | 271            | +25,5                          | 656            | +12,7                          | 0,9                  | 2,4   |
| Irland, Republik                                  | 171            | +26,7                          | 362            | +22,7                          | 0,5                  | 2,1   |
| Italien   | 1 579          | +13,4                          | 2 953          | +3,8                           | 3,9                  | 1,9   |
| Lettland  | 35             | +12,9                          | 82             | +74,5                          | 0,1                  | 2,3   |
| Litauen   | 84             | -25,7                          | 201            | -3,8                           | 0,3                  | 2,4   |
| Luxemburg   | 1 718          | +22,0                          | 2 044          | +25,2                          | 2,7                  | 1,2   |
| Malta   | 14             | +7,7                           | 27             | -20,6                          | –                    | 1,9   |
| Niederlande                                       | 2 989          | -0,5                           | 4 934          | -4,3                           | 6,5                  | 1,7   |
| Österreich  | 1 464          | -7,0                           | 3 030          | -12,3                          | 4,0                  | 2,1   |
| Polen   | 895            | +9,4                           | 2 522          | -24,1                          | 3,3                  | 2,8   |
| Portugal  | 155            | -1,9                           | 405            | -17,2                          | 0,5                  | 2,6   |
| Rumänien  | 635            | +132,6                         | 3 090          | +231,2                         | 4,1                  | 4,9   |
| Schweden  | 443            | -12,1                          | 916            | -27,8                          | 1,2                  | 2,1   |
| Slowakische Republik                              | 140            | +7,7                           | 275            | +7,0                           | 0,4                  | 2,0   |
| Slowenien   | 41             | -48,8                          | 67             | -70,5                          | 0,1                  | 1,6   |
| Spanien   | 655            | -8,3                           | 1 387          | -24,9                          | 1,8                  | 2,1   |
| Tschechische Republik                             | 775            | +35,0                          | 1 407          | +22,9                          | 1,8                  | 1,8   |
| Ungarn  | 332            | -5,9                           | 965            | +22,9                          | 1,3                  | 2,9   |
| Vereinigtes Königreich                            | 3 690          | -10,5                          | 6 850          | -14,5                          | 9,0                  | 1,9   |
| Zypern  | 1              | -87,5                          | 1              | -95,7                          | –                    | 1,0   |
| Island  | 145            | -45,1                          | 149            | -65,2                          | 0,2                  | 1,0   |
| Norwegen  | 162            | -26,7                          | 333            | -24,7                          | 0,4                  | 2,1   |
| Russland  | 727            | +18,8                          | 2 571          | +23,4                          | 3,4                  | 3,5   |
| Schweiz   | 2 086          | +0,9                           | 4 274          | -6,4                           | 5,6                  | 2,0   |
| Ukraine   | 109            | -9,9                           | 259            | -20,8                          | 0,3                  | 2,4   |
| Türkei  | 268            | +3,5                           | 545            | -3,9                           | 0,7                  | 2,0   |
| sonstige europäische Länder                       | 597            | -5,7                           | 1 195          | -35,5                          | 1,6                  | 2,0   |
| <b>Afrika</b>                                     | <b>430</b>     | <b>-21,7</b>                   | <b>2 228</b>   | <b>-17,3</b>                   | <b>2,9</b>           | <b>5,2</b>                                      |
| Republik Südafrika                                | 77             | -19,8                          | 230            | -61,0                          | 0,3                  | 3,0   |
| sonstige afrikanische Länder                      | 353            | -22,1                          | 1 998          | -5,1                           | 2,6                  | 5,7   |
| <b>Asien</b>                                      | <b>2 906</b>   | <b>-11,0</b>                   | <b>11 235</b>  | <b>+2,6</b>                    | <b>14,7</b>          | <b>3,9</b>                                      |
| Arabische Golfstaaten                             | 407            | -4,5                           | 2 199          | -7,8                           | 2,9                  | 5,4   |
| Volksrepublik China und Hongkong                  | 1 042          | +46,1                          | 4 519          | +156,9                         | 5,9                  | 4,3   |
| Indien  | 236            | +12,4                          | 904            | -33,4                          | 1,2                  | 3,8   |
| Israel  | 160            | -1,2                           | 342            | +4,9                           | 0,4                  | 2,1   |
| Japan   | 524            | -23,8                          | 1 441          | -23,8                          | 1,9                  | 2,8   |
| Südkorea  | 107            | -31,4                          | 280            | -45,3                          | 0,4                  | 2,6   |
| Taiwan  | 44             | -63,0                          | 140            | -41,4                          | 0,2                  | 3,2   |
| sonstige asiatische Länder                        | 386            | -51,1                          | 1 410          | -43,1                          | 1,9                  | 3,7   |
| <b>Amerika</b>                                    | <b>2 481</b>   | <b>-2,6</b>                    | <b>7 006</b>   | <b>-15,1</b>                   | <b>9,2</b>           | <b>2,8</b>                                      |
| Kanada  | 247            | -12,4                          | 798            | -13,2                          | 1,0                  | 3,2   |
| USA   | 1 838          | +4,7                           | 4 573          | -16,3                          | 6,0                  | 2,5   |
| Mittelamerika und Karibik                         | 139            | -31,9                          | 641            | -29,0                          | 0,8                  | 4,6   |
| Brasilien   | 133            | -13,6                          | 521            | +4,2                           | 0,7                  | 3,9   |
| sonstige südamerikanische Länder                  | 124            | -19,0                          | 473            | +1,7                           | 0,6                  | 3,8   |
| <b>Australien</b>                                 | <b>125</b>     | <b>-29,4</b>                   | <b>407</b>     | <b>-40,1</b>                   | <b>0,5</b>           | <b>3,3</b>                                      |
| <b>Neuseeland und Ozeanien</b>                    | <b>21</b>      | <b>-56,3</b>                   | <b>45</b>      | <b>-80,0</b>                   | <b>0,1</b>           | <b>2,1</b>                                      |
| <b>Ohne Angabe</b>                                | <b>1 005</b>   | <b>-8,6</b>                    | <b>3 268</b>   | <b>+40,6</b>                   | <b>4,3</b>           | <b>3,3</b>                                      |

Anmerkungen Seite 66

# Noch: **3.4 Leistung der Beherbergungsstätten nach Reisegebieten und Herkunftsländern**

Januar bis März 2010

| Reisegebiet<br>Herkunftsland (ständiger Wohnsitz) | Ankünfte       |                                | Übernachtungen   |                                |                      | Mittlere<br>Aufenthalts-<br>dauer <sup>3)</sup> |
|---|----------------|--------------------------------|------------------|--------------------------------|----------------------|---|
|   | aller<br>Gäste | Verän-<br>derung <sup>1)</sup> | aller<br>Gäste   | Verän-<br>derung <sup>1)</sup> | Anteil <sup>2)</sup> |   |
| <b>Köln und Region</b>                            | <b>641 123</b> | <b>+3,7</b>                    | <b>1 201 800</b> | <b>+0,5</b>                    | <b>100</b>           | <b>1,9</b>                                      |
| <b>Bundesrepublik Deutschland</b>                 | <b>481 613</b> | <b>+4,3</b>                    | <b>870 227</b>   | <b>+1,2</b>                    | <b>72,4</b>          | <b>1,8</b>                                      |
| <b>Ausland</b>                                    | <b>159 510</b> | <b>+2,1</b>                    | <b>331 573</b>   | <b>-1,3</b>                    | <b>27,6</b>          | <b>2,1</b>                                      |
| <b>Europa</b>                                     | <b>122 912</b> | <b>+2,4</b>                    | <b>240 698</b>   | <b>-1,2</b>                    | <b>72,6</b>          | <b>2,0</b>                                      |
| EU-Länder   | 102 909        | +3,4                           | 191 944          | -0,6                           | 57,9                 | 1,9   |
| Belgien   | 11 998         | -0,5                           | 18 251           | +0,7                           | 5,5                  | 1,5   |
| Bulgarien   | 496            | -5,0                           | 995              | -18,0                          | 0,3                  | 2,0   |
| Dänemark  | 2 670          | -8,2                           | 5 754            | -14,2                          | 1,7                  | 2,2   |
| Estland   | 258            | +50,0                          | 596              | +46,1                          | 0,2                  | 2,3   |
| Finnland  | 1 159          | -1,8                           | 2 637            | -2,8                           | 0,8                  | 2,3   |
| Frankreich  | 10 706         | +5,0                           | 18 929           | +1,2                           | 5,7                  | 1,8   |
| Griechenland                                      | 1 282          | -12,6                          | 2 954            | -20,1                          | 0,9                  | 2,3   |
| Irland, Republik                                  | 1 187          | -14,4                          | 2 628            | -1,4                           | 0,8                  | 2,2   |
| Italien   | 10 172         | -6,1                           | 23 333           | -12,0                          | 7,0                  | 2,3   |
| Lettland  | 179            | -13,1                          | 389              | +6,3                           | 0,1                  | 2,2   |
| Litauen   | 265            | -22,3                          | 628              | -10,5                          | 0,2                  | 2,4   |
| Luxemburg   | 2 961          | +12,4                          | 4 637            | +12,2                          | 1,4                  | 1,6   |
| Malta   | 85             | +32,8                          | 220              | +4,8                           | 0,1                  | 2,6   |
| Niederlande                                       | 16 904         | +0,7                           | 27 373           | -2,0                           | 8,3                  | 1,6   |
| Österreich  | 7 528          | +11,3                          | 14 069           | +2,7                           | 4,2                  | 1,9   |
| Polen   | 3 898          | +22,3                          | 8 705            | +21,2                          | 2,6                  | 2,2   |
| Portugal  | 958            | -7,4                           | 2 125            | -14,0                          | 0,6                  | 2,2   |
| Rumänien  | 757            | -1,8                           | 1 563            | +3,9                           | 0,5                  | 2,1   |
| Schweden  | 2 293          | -1,1                           | 4 445            | -7,0                           | 1,3                  | 1,9   |
| Slowakische Republik                              | 590            | +35,3                          | 1 144            | -0,9                           | 0,3                  | 1,9   |
| Slowenien   | 353            | -22,4                          | 702              | -26,1                          | 0,2                  | 2,0   |
| Spanien   | 6 511          | +21,1                          | 13 748           | +12,9                          | 4,1                  | 2,1   |
| Tschechische Republik                             | 1 776          | +11,7                          | 2 862            | -8,9                           | 0,9                  | 1,6   |
| Ungarn  | 1 077          | -0,2                           | 1 911            | -22,5                          | 0,6                  | 1,8   |
| Vereinigtes Königreich                            | 16 691         | +7,2                           | 30 998           | +7,1                           | 9,3                  | 1,9   |
| Zypern  | 155            | +8,4                           | 348              | -21,1                          | 0,1                  | 2,2   |
| Island  | 300            | -13,3                          | 594              | -25,6                          | 0,2                  | 2,0   |
| Norwegen  | 1 122          | -4,8                           | 2 276            | -9,9                           | 0,7                  | 2,0   |
| Russland  | 3 969          | +4,7                           | 9 233            | +0,4                           | 2,8                  | 2,3   |
| Schweiz   | 9 036          | +0,4                           | 17 118           | -10,3                          | 5,2                  | 1,9   |
| Ukraine   | 629            | -19,7                          | 1 325            | -18,9                          | 0,4                  | 2,1   |
| Türkei  | 3 004          | -10,4                          | 6 712            | -15,9                          | 2,0                  | 2,2   |
| sonstige europäische Länder                       | 1 943          | -4,9                           | 11 496           | +23,7                          | 3,5                  | 5,9   |
| <b>Afrika</b>                                     | <b>1 220</b>   | <b>-5,7</b>                    | <b>3 675</b>     | <b>-26,4</b>                   | <b>1,1</b>           | <b>3,0</b>                                      |
| Republik Südafrika                                | 285            | -7,8                           | 669              | -12,3                          | 0,2                  | 2,3   |
| sonstige afrikanische Länder                      | 935            | -5,1                           | 3 006            | -29,0                          | 0,9                  | 3,2   |
| <b>Asien</b>                                      | <b>14 322</b>  | <b>+4,7</b>                    | <b>39 037</b>    | <b>+4,1</b>                    | <b>11,8</b>          | <b>2,7</b>                                      |
| Arabische Golfstaaten                             | 1 163          | -16,0                          | 4 516            | -13,3                          | 1,4                  | 3,9   |
| Volksrepublik China und Hongkong                  | 3 588          | +42,4                          | 11 391           | +73,9                          | 3,4                  | 3,2   |
| Indien  | 1 011          | +17,4                          | 2 698            | -9,3                           | 0,8                  | 2,7   |
| Israel  | 893            | +4,6                           | 2 002            | -6,0                           | 0,6                  | 2,2   |
| Japan   | 2 451          | -11,7                          | 4 984            | -17,8                          | 1,5                  | 2,0   |
| Südkorea  | 390            | +6,0                           | 847              | -18,6                          | 0,3                  | 2,2   |
| Taiwan  | 847            | -56,6                          | 2 345            | -37,6                          | 0,7                  | 2,8   |
| sonstige asiatische Länder                        | 3 979          | +34,2                          | 10 254           | +4,9                           | 3,1                  | 2,6   |
| <b>Amerika</b>                                    | <b>15 168</b>  | <b>-1,7</b>                    | <b>35 812</b>    | <b>-4,5</b>                    | <b>10,8</b>          | <b>2,4</b>                                      |
| Kanada  | 1 306          | +6,5                           | 3 176            | +9,0                           | 1,0                  | 2,4   |
| USA   | 11 490         | -2,1                           | 26 679           | -4,6                           | 8,0                  | 2,3   |
| Mittelamerika und Karibik                         | 492            | -5,7                           | 1 301            | +2,1                           | 0,4                  | 2,6   |
| Brasilien   | 996            | -9,2                           | 2 537            | -18,6                          | 0,8                  | 2,5   |
| sonstige südamerikanische Länder                  | 884            | +3,6                           | 2 119            | -4,6                           | 0,6                  | 2,4   |
| <b>Australien</b>                                 | <b>1 218</b>   | <b>-4,3</b>                    | <b>3 130</b>     | <b>-4,0</b>                    | <b>0,9</b>           | <b>2,6</b>                                      |
| <b>Neuseeland und Ozeanien</b>                    | <b>150</b>     | <b>-23,5</b>                   | <b>316</b>       | <b>-24,8</b>                   | <b>0,1</b>           | <b>2,1</b>                                      |
| <b>Ohne Angabe</b>                                | <b>4 520</b>   | <b>+4,7</b>                    | <b>8 905</b>     | <b>+1,2</b>                    | <b>2,7</b>           | <b>2,0</b>                                      |

# Noch: 3.4 Leistung der Beherbergungsstätten nach Reisegebieten und Herkunftsländern

Januar bis März 2010

| Reisegebiet<br>Herkunftsland (ständiger Wohnsitz) | Ankünfte       |                                | Übernachtungen   |                                |                      | Mittlere<br>Aufenthalts-<br>dauer <sup>3)</sup> |
|---|----------------|--------------------------------|------------------|--------------------------------|----------------------|---|
|   | aller<br>Gäste | Verän-<br>derung <sup>1)</sup> | aller<br>Gäste   | Verän-<br>derung <sup>1)</sup> | Anteil <sup>2)</sup> |   |
| <b>Düsseldorf und Kreis Mettmann</b>              | <b>631 626</b> | <b>+10,0</b>                   | <b>1 068 696</b> | <b>+5,9</b>                    | <b>100</b>           | <b>1,7</b>                                      |
| <b>Bundesrepublik Deutschland</b>                 | <b>439 356</b> | <b>+9,1</b>                    | <b>713 845</b>   | <b>+5,4</b>                    | <b>66,8</b>          | <b>1,6</b>                                      |
| <b>Ausland</b>                                    | <b>192 270</b> | <b>+12,3</b>                   | <b>354 851</b>   | <b>+6,8</b>                    | <b>33,2</b>          | <b>1,8</b>                                      |
| <b>Europa</b>                                     | <b>145 279</b> | <b>+12,8</b>                   | <b>259 682</b>   | <b>+7,3</b>                    | <b>73,2</b>          | <b>1,8</b>                                      |
| EU-Länder   | 118 096        | +11,9                          | 205 033          | +6,2                           | 57,8                 | 1,7   |
| Belgien   | 7 127          | +6,8                           | 10 778           | +5,2                           | 3,0                  | 1,5   |
| Bulgarien   | 457            | -6,0                           | 1 156            | -8,5                           | 0,3                  | 2,5   |
| Dänemark  | 2 458          | +7,0                           | 4 080            | +3,3                           | 1,1                  | 1,7   |
| Estland   | 432            | +103,8                         | 694              | +48,0                          | 0,2                  | 1,6   |
| Finnland  | 2 858          | +17,9                          | 5 194            | +15,4                          | 1,5                  | 1,8   |
| Frankreich  | 11 218         | +10,1                          | 19 515           | +7,1                           | 5,5                  | 1,7   |
| Griechenland                                      | 2 337          | -4,5                           | 5 361            | -13,0                          | 1,5                  | 2,3   |
| Irland, Republik                                  | 1 708          | +0,2                           | 2 946            | -15,0                          | 0,8                  | 1,7   |
| Italien   | 11 556         | +17,2                          | 22 682           | +13,8                          | 6,4                  | 2,0   |
| Lettland  | 361            | +11,4                          | 653              | +6,2                           | 0,2                  | 1,8   |
| Litauen   | 615            | +142,1                         | 906              | +70,6                          | 0,3                  | 1,5   |
| Luxemburg   | 1 809          | +45,4                          | 2 629            | +40,4                          | 0,7                  | 1,5   |
| Malta   | 118            | +110,7                         | 407              | +97,6                          | 0,1                  | 3,4   |
| Niederlande                                       | 20 820         | +12,5                          | 32 881           | +7,0                           | 9,3                  | 1,6   |
| Österreich  | 9 076          | +20,9                          | 15 964           | +13,6                          | 4,5                  | 1,8   |
| Polen   | 3 753          | +24,1                          | 7 133            | +23,3                          | 2,0                  | 1,9   |
| Portugal  | 1 495          | +10,7                          | 3 240            | +13,2                          | 0,9                  | 2,2   |
| Rumänien  | 628            | -2,8                           | 1 415            | -9,0                           | 0,4                  | 2,3   |
| Schweden  | 4 124          | +14,0                          | 6 766            | +1,2                           | 1,9                  | 1,6   |
| Slowakische Republik                              | 524            | +54,1                          | 878              | +18,5                          | 0,2                  | 1,7   |
| Slowenien   | 409            | +10,5                          | 922              | +2,6                           | 0,3                  | 2,3   |
| Spanien   | 10 011         | +13,5                          | 18 212           | +6,4                           | 5,1                  | 1,8   |
| Tschechische Republik                             | 1 612          | +14,3                          | 2 733            | +5,8                           | 0,8                  | 1,7   |
| Ungarn  | 1 096          | -6,0                           | 2 145            | -14,1                          | 0,6                  | 2,0   |
| Vereinigtes Königreich                            | 21 344         | +4,3                           | 35 428           | -1,4                           | 10,0                 | 1,7   |
| Zypern  | 150            | +66,7                          | 315              | +33,5                          | 0,1                  | 2,1   |
| Island  | 183            | -53,4                          | 376              | -64,5                          | 0,1                  | 2,1   |
| Norwegen  | 2 456          | +14,4                          | 4 340            | +6,6                           | 1,2                  | 1,8   |
| Russland  | 7 563          | +32,9                          | 18 835           | +29,9                          | 5,3                  | 2,5   |
| Schweiz   | 9 534          | +17,1                          | 15 637           | +11,3                          | 4,4                  | 1,6   |
| Ukraine   | 795            | +93,4                          | 1 882            | +52,8                          | 0,5                  | 2,4   |
| Türkei  | 3 784          | +14,4                          | 6 711            | +0,4                           | 1,9                  | 1,8   |
| sonstige europäische Länder                       | 2 868          | -10,8                          | 6 868            | -5,0                           | 1,9                  | 2,4   |
| <b>Afrika</b>                                     | <b>1 936</b>   | <b>+18,0</b>                   | <b>4 689</b>     | <b>-0,8</b>                    | <b>1,3</b>           | <b>2,4</b>                                      |
| Republik Südafrika                                | 433            | +8,0                           | 942              | -5,3                           | 0,3                  | 2,2   |
| sonstige afrikanische Länder                      | 1 503          | +21,3                          | 3 747            | +0,4                           | 1,1                  | 2,5   |
| <b>Asien</b>                                      | <b>21 000</b>  | <b>+14,9</b>                   | <b>46 853</b>    | <b>+8,1</b>                    | <b>13,2</b>          | <b>2,2</b>                                      |
| Arabische Golfstaaten                             | 4 720          | +12,0                          | 7 756            | +8,1                           | 2,2                  | 1,6   |
| Volksrepublik China und Hongkong                  | 3 980          | +32,1                          | 10 605           | +30,3                          | 3,0                  | 2,7   |
| Indien  | 1 582          | +44,5                          | 3 756            | +28,8                          | 1,1                  | 2,4   |
| Israel  | 1 030          | +31,0                          | 2 280            | +31,1                          | 0,6                  | 2,2   |
| Japan   | 6 013          | +3,2                           | 13 347           | -2,1                           | 3,8                  | 2,2   |
| Südkorea  | 703            | -9,8                           | 2 131            | -30,8                          | 0,6                  | 3,0   |
| Taiwan  | 621            | +70,6                          | 1 394            | +64,6                          | 0,4                  | 2,2   |
| sonstige asiatische Länder                        | 2 351          | +6,6                           | 5 584            | -4,4                           | 1,6                  | 2,4   |
| <b>Amerika</b>                                    | <b>14 160</b>  | <b>+18,9</b>                   | <b>27 109</b>    | <b>+9,9</b>                    | <b>7,6</b>           | <b>1,9</b>                                      |
| Kanada  | 1 165          | +6,9                           | 2 257            | -6,6                           | 0,6                  | 1,9   |
| USA   | 11 283         | +23,2                          | 20 688           | +14,4                          | 5,8                  | 1,8   |
| Mittelamerika und Karibik                         | 355            | -6,8                           | 759              | -9,3                           | 0,2                  | 2,1   |
| Brasilien   | 793            | +23,1                          | 2 028            | +18,8                          | 0,6                  | 2,6   |
| sonstige südamerikanische Länder                  | 564            | -12,3                          | 1 377            | -14,6                          | 0,4                  | 2,4   |
| <b>Australien</b>                                 | <b>971</b>     | <b>+3,1</b>                    | <b>1 792</b>     | <b>+0,7</b>                    | <b>0,5</b>           | <b>1,8</b>                                      |
| <b>Neuseeland und Ozeanien</b>                    | <b>130</b>     | <b>+28,7</b>                   | <b>313</b>       | <b>-2,2</b>                    | <b>0,1</b>           | <b>2,4</b>                                      |
| <b>Ohne Angabe</b>                                | <b>8 794</b>   | <b>-8,3</b>                    | <b>14 413</b>    | <b>-6,5</b>                    | <b>4,1</b>           | <b>1,6</b>                                      |

Anmerkungen Seite 66

# Noch: **3.4 Leistung der Beherbergungsstätten nach Reisegebieten und Herkunftsländern**

Januar bis März 2010

| Reisegebiet<br>Herkunftsland (ständiger Wohnsitz) | Ankünfte       |                                | Übernachtungen   |                                |                      | Mittlere<br>Aufenthalts-<br>dauer <sup>3)</sup> |
|---|----------------|--------------------------------|------------------|--------------------------------|----------------------|---|
|   | aller<br>Gäste | Verän-<br>derung <sup>1)</sup> | aller<br>Gäste   | Verän-<br>derung <sup>1)</sup> | Anteil <sup>2)</sup> |   |
| <b>Ruhrgebiet</b>                                 | <b>609 972</b> | <b>+5,8</b>                    | <b>1 129 181</b> | <b>+2,7</b>                    | <b>100</b>           | <b>1,9</b>                                      |
| <b>Bundesrepublik Deutschland</b>                 | <b>522 788</b> | <b>+5,3</b>                    | <b>961 794</b>   | <b>+2,5</b>                    | <b>85,2</b>          | <b>1,8</b>                                      |
| <b>Ausland</b>                                    | <b>87 184</b>  | <b>+8,8</b>                    | <b>167 387</b>   | <b>+3,8</b>                    | <b>14,8</b>          | <b>1,9</b>                                      |
| <b>Europa</b>                                     | <b>70 566</b>  | <b>+4,6</b>                    | <b>132 656</b>   | <b>+0,1</b>                    | <b>79,3</b>          | <b>1,9</b>                                      |
| EU-Länder   | 59 045         | +4,3                           | 110 323          | -0,1                           | 65,9                 | 1,9   |
| Belgien   | 3 405          | +7,3                           | 5 239            | -0,6                           | 3,1                  | 1,5   |
| Bulgarien   | 498            | +10,2                          | 977              | +25,9                          | 0,6                  | 2,0   |
| Dänemark  | 2 006          | +0,5                           | 3 610            | -1,5                           | 2,2                  | 1,8   |
| Estland   | 106            | +55,9                          | 187              | +38,5                          | 0,1                  | 1,8   |
| Finnland  | 593            | -20,7                          | 1 032            | -25,7                          | 0,6                  | 1,7   |
| Frankreich  | 5 120          | +5,3                           | 8 194            | -                              | 4,9                  | 1,6   |
| Griechenland                                      | 691            | -1,0                           | 1 494            | +8,7                           | 0,9                  | 2,2   |
| Irland, Republik                                  | 477            | +4,6                           | 946              | -2,9                           | 0,6                  | 2,0   |
| Italien   | 3 826          | -9,4                           | 8 344            | -2,6                           | 5,0                  | 2,2   |
| Lettland  | 168            | +13,5                          | 379              | -43,2                          | 0,2                  | 2,3   |
| Litauen   | 385            | +37,0                          | 787              | +48,5                          | 0,5                  | 2,0   |
| Luxemburg   | 922            | +16,0                          | 1 292            | +5,7                           | 0,8                  | 1,4   |
| Malta   | 24             | -17,2                          | 50               | -9,1                           | -                    | 2,1   |
| Niederlande                                       | 13 500         | +2,7                           | 23 010           | +4,9                           | 13,7                 | 1,7   |
| Österreich  | 4 461          | +7,7                           | 8 596            | -6,0                           | 5,1                  | 1,9   |
| Polen   | 3 949          | +5,4                           | 6 928            | -2,6                           | 4,1                  | 1,8   |
| Portugal  | 487            | +13,3                          | 855              | +0,5                           | 0,5                  | 1,8   |
| Rumänien  | 1 780          | +60,2                          | 8 538            | +6,7                           | 5,1                  | 4,8   |
| Schweden  | 1 553          | -6,8                           | 2 707            | -9,8                           | 1,6                  | 1,7   |
| Slowakische Republik                              | 429            | +22,2                          | 1 370            | +104,8                         | 0,8                  | 3,2   |
| Slowenien   | 272            | +5,0                           | 526              | -3,7                           | 0,3                  | 1,9   |
| Spanien   | 2 093          | +0,8                           | 3 935            | -14,1                          | 2,4                  | 1,9   |
| Tschechische Republik                             | 1 191          | -7,7                           | 2 425            | -16,6                          | 1,4                  | 2,0   |
| Ungarn  | 829            | +0,1                           | 1 752            | -17,7                          | 1,0                  | 2,1   |
| Vereinigtes Königreich                            | 10 253         | +7,3                           | 17 068           | +3,2                           | 10,2                 | 1,7   |
| Zypern  | 27             | -47,1                          | 82               | -49,1                          | -                    | 3,0   |
| Island  | 43             | -85,4                          | 65               | -83,5                          | -                    | 1,5   |
| Norwegen  | 864            | +20,8                          | 1 576            | +23,4                          | 0,9                  | 1,8   |
| Russland  | 2 663          | +51,1                          | 5 026            | +25,1                          | 3,0                  | 1,9   |
| Schweiz   | 4 481          | +2,2                           | 7 632            | +4,1                           | 4,6                  | 1,7   |
| Ukraine   | 456            | +24,6                          | 935              | +35,5                          | 0,6                  | 2,1   |
| Türkei  | 1 772          | +10,8                          | 4 090            | -11,2                          | 2,4                  | 2,3   |
| sonstige europäische Länder                       | 1 242          | -30,1                          | 3 009            | -21,0                          | 1,8                  | 2,4   |
| <b>Afrika</b>                                     | <b>612</b>     | <b>+7,2</b>                    | <b>1 661</b>     | <b>-12,1</b>                   | <b>1,0</b>           | <b>2,7</b>                                      |
| Republik Südafrika                                | 157            | -4,3                           | 495              | -22,7                          | 0,3                  | 3,2   |
| sonstige afrikanische Länder                      | 455            | +11,8                          | 1 166            | -6,6                           | 0,7                  | 2,6   |
| <b>Asien</b>                                      | <b>4 602</b>   | <b>+4,2</b>                    | <b>11 757</b>    | <b>+2,3</b>                    | <b>7,0</b>           | <b>2,6</b>                                      |
| Arabische Golfstaaten                             | 284            | +11,8                          | 845              | +47,2                          | 0,5                  | 3,0   |
| Volksrepublik China und Hongkong                  | 1 047          | -9,7                           | 3 362            | +2,8                           | 2,0                  | 3,2   |
| Indien  | 1 006          | +12,9                          | 2 075            | -9,9                           | 1,2                  | 2,1   |
| Israel  | 223            | -10,4                          | 563              | -3,1                           | 0,3                  | 2,5   |
| Japan   | 992            | -2,4                           | 1 918            | -23,1                          | 1,1                  | 1,9   |
| Südkorea  | 179            | +1,1                           | 438              | -13,3                          | 0,3                  | 2,4   |
| Taiwan  | 136            | +30,8                          | 283              | +34,1                          | 0,2                  | 2,1   |
| sonstige asiatische Länder                        | 735            | +30,1                          | 2 273            | +46,1                          | 1,4                  | 3,1   |
| <b>Amerika</b>                                    | <b>4 549</b>   | <b>+12,8</b>                   | <b>10 576</b>    | <b>+8,7</b>                    | <b>6,3</b>           | <b>2,3</b>                                      |
| Kanada  | 460            | +14,1                          | 1 132            | +1,5                           | 0,7                  | 2,5   |
| USA   | 3 310          | +10,2                          | 7 472            | +7,8                           | 4,5                  | 2,3   |
| Mittelamerika und Karibik                         | 142            | -6,0                           | 344              | -14,2                          | 0,2                  | 2,4   |
| Brasilien   | 402            | +30,5                          | 1 064            | +33,3                          | 0,6                  | 2,6   |
| sonstige südamerikanische Länder                  | 235            | +40,7                          | 564              | +18,0                          | 0,3                  | 2,4   |
| <b>Australien</b>                                 | <b>316</b>     | <b>+1,3</b>                    | <b>696</b>       | <b>+13,9</b>                   | <b>0,4</b>           | <b>2,2</b>                                      |
| <b>Neuseeland und Ozeanien</b>                    | <b>46</b>      | <b>+48,4</b>                   | <b>224</b>       | <b>+234,3</b>                  | <b>0,1</b>           | <b>4,9</b>                                      |
| <b>Ohne Angabe</b>                                | <b>6 493</b>   | <b>+99,7</b>                   | <b>9 817</b>     | <b>+99,9</b>                   | <b>5,9</b>           | <b>1,5</b>                                      |

# Noch: **3.4 Leistung der Beherbergungsstätten nach Reisegebieten und Herkunftsländern**

Januar bis März 2010

| Reisegebiet<br>Herkunftsland (ständiger Wohnsitz) | Ankünfte       |                                | Übernachtungen |                                |                      | Mittlere<br>Aufenthalts-<br>dauer <sup>3)</sup> |
|---|----------------|--------------------------------|----------------|--------------------------------|----------------------|---|
|   | aller<br>Gäste | Verän-<br>derung <sup>1)</sup> | aller<br>Gäste | Verän-<br>derung <sup>1)</sup> | Anteil <sup>2)</sup> |   |
| <b>Bergisches Städtedreieck</b>                   | <b>67 977</b>  | <b>+1,9</b>                    | <b>139 928</b> | <b>-3,6</b>                    | <b>100</b>           | <b>2,1</b>                                      |
| <b>Bundesrepublik Deutschland</b>                 | <b>57 245</b>  | <b>+3,6</b>                    | <b>119 590</b> | <b>-1,5</b>                    | <b>85,5</b>          | <b>2,1</b>                                      |
| <b>Ausland</b>                                    | <b>10 732</b>  | <b>-6,3</b>                    | <b>20 338</b>  | <b>-14,3</b>                   | <b>14,5</b>          | <b>1,9</b>                                      |
| <b>Europa</b>                                     | <b>8 782</b>   | <b>-3,6</b>                    | <b>16 093</b>  | <b>-11,4</b>                   | <b>79,1</b>          | <b>1,8</b>                                      |
| EU-Länder   | 7 630          | -3,6                           | 14 038         | -11,1                          | 69,0                 | 1,8   |
| Belgien   | 657            | -6,9                           | 1 108          | -13,6                          | 5,4                  | 1,7   |
| Bulgarien   | 23             | -36,1                          | 57             | -43,0                          | 0,3                  | 2,5   |
| Dänemark  | 327            | +16,8                          | 486            | +23,0                          | 2,4                  | 1,5   |
| Estland   | 8              | x                              | 11             | x                              | 0,1                  | 1,4   |
| Finnland  | 76             | +16,9                          | 141            | +28,2                          | 0,7                  | 1,9   |
| Frankreich  | 1 079          | +9,0                           | 1 999          | +12,7                          | 9,8                  | 1,9   |
| Griechenland                                      | 105            | +1,9                           | 205            | +1,0                           | 1,0                  | 2,0   |
| Irland, Republik                                  | 43             | +65,4                          | 82             | +51,9                          | 0,4                  | 1,9   |
| Italien   | 598            | -7,7                           | 1 110          | -17,3                          | 5,5                  | 1,9   |
| Lettland  | 9              | -78,0                          | 11             | -78,0                          | 0,1                  | 1,2   |
| Litauen   | 23             | -67,1                          | 43             | -73,5                          | 0,2                  | 1,9   |
| Luxemburg   | 92             | +124,4                         | 127            | +144,2                         | 0,6                  | 1,4   |
| Malta   | 2              | x                              | 2              | x                              | -                    | 1,0   |
| Niederlande                                       | 1 755          | -9,0                           | 3 617          | -10,4                          | 17,8                 | 2,1   |
| Österreich  | 432            | -4,2                           | 802            | -21,7                          | 3,9                  | 1,9   |
| Polen   | 530            | +1,0                           | 1 016          | +13,1                          | 5,0                  | 1,9   |
| Portugal  | 92             | +5,7                           | 183            | +4,0                           | 0,9                  | 2,0   |
| Rumänien  | 191            | -4,5                           | 286            | -58,4                          | 1,4                  | 1,5   |
| Schweden  | 198            | -24,1                          | 275            | -30,7                          | 1,4                  | 1,4   |
| Slowakische Republik                              | 66             | -33,3                          | 144            | -24,6                          | 0,7                  | 2,2   |
| Slowenien   | 62             | +12,7                          | 160            | +29,0                          | 0,8                  | 2,6   |
| Spanien   | 290            | +27,2                          | 504            | +20,6                          | 2,5                  | 1,7   |
| Tschechische Republik                             | 233            | -4,9                           | 384            | -17,1                          | 1,9                  | 1,6   |
| Ungarn  | 143            | +6,7                           | 352            | +18,5                          | 1,7                  | 2,5   |
| Vereinigtes Königreich                            | 592            | -15,2                          | 927            | -40,6                          | 4,6                  | 1,6   |
| Zypern  | 4              | x                              | 6              | x                              | -                    | 1,5   |
| Island  | 10             | -44,4                          | 11             | -71,8                          | 0,1                  | 1,1   |
| Norwegen  | 72             | +53,2                          | 108            | +58,8                          | 0,5                  | 1,5   |
| Russland  | 162            | -10,5                          | 406            | +6,0                           | 2,0                  | 2,5   |
| Schweiz   | 591            | +8,2                           | 906            | -7,7                           | 4,5                  | 1,5   |
| Ukraine   | 32             | +10,3                          | 56             | -11,1                          | 0,3                  | 1,8   |
| Türkei  | 174            | -16,7                          | 293            | -22,1                          | 1,4                  | 1,7   |
| sonstige europäische Länder                       | 111            | -33,5                          | 275            | -38,8                          | 1,4                  | 2,5   |
| <b>Afrika</b>                                     | <b>90</b>      | <b>+69,8</b>                   | <b>179</b>     | <b>+84,5</b>                   | <b>0,9</b>           | <b>2,0</b>                                      |
| Republik Südafrika                                | 20             | +150,0                         | 40             | +53,8                          | 0,2                  | 2,0   |
| sonstige afrikanische Länder                      | 70             | +55,6                          | 139            | +95,8                          | 0,7                  | 2,0   |
| <b>Asien</b>                                      | <b>628</b>     | <b>+3,8</b>                    | <b>1 728</b>   | <b>-25,5</b>                   | <b>8,5</b>           | <b>2,8</b>                                      |
| Arabische Golfstaaten                             | 36             | +350,0                         | 98             | +180,0                         | 0,5                  | 2,7   |
| Volksrepublik China und Hongkong                  | 221            | -13,7                          | 559            | -63,4                          | 2,7                  | 2,5   |
| Indien  | 42             | +162,5                         | 150            | x                              | 0,7                  | 3,6   |
| Israel  | 28             | -24,3                          | 52             | -13,3                          | 0,3                  | 1,9   |
| Japan   | 98             | +28,9                          | 253            | +61,1                          | 1,2                  | 2,6   |
| Südkorea  | 22             | +29,4                          | 46             | +58,6                          | 0,2                  | 2,1   |
| Taiwan  | 51             | +240,0                         | 150            | +158,6                         | 0,7                  | 2,9   |
| sonstige asiatische Länder                        | 130            | -27,8                          | 420            | -1,6                           | 2,1                  | 3,2   |
| <b>Amerika</b>                                    | <b>650</b>     | <b>+15,2</b>                   | <b>1 397</b>   | <b>-2,3</b>                    | <b>6,9</b>           | <b>2,1</b>                                      |
| Kanada  | 54             | +10,2                          | 119            | +21,4                          | 0,6                  | 2,2   |
| USA   | 520            | +42,5                          | 1 066          | +11,9                          | 5,2                  | 2,1   |
| Mittelamerika und Karibik                         | 30             | +42,9                          | 53             | +26,2                          | 0,3                  | 1,8   |
| Brasilien   | 16             | -77,8                          | 63             | -68,0                          | 0,3                  | 3,9   |
| sonstige südamerikanische Länder                  | 30             | -47,4                          | 96             | -31,4                          | 0,5                  | 3,2   |
| <b>Australien</b>                                 | <b>50</b>      | <b>+212,5</b>                  | <b>74</b>      | <b>+94,7</b>                   | <b>0,4</b>           | <b>1,5</b>                                      |
| <b>Neuseeland und Ozeanien</b>                    | <b>6</b>       | <b>+20,0</b>                   | <b>8</b>       | <b>+60,0</b>                   | <b>-</b>             | <b>1,3</b>                                      |
| <b>Ohne Angabe</b>                                | <b>526</b>     | <b>-52,2</b>                   | <b>859</b>     | <b>-49,3</b>                   | <b>4,2</b>           | <b>1,6</b>                                      |

Anmerkungen Seite 66

# Noch: **3.4 Leistung der Beherbergungsstätten nach Reisegebieten und Herkunftsländern**

Januar bis März 2010

| Reisegebiet<br>Herkunftsland (ständiger Wohnsitz) | Ankünfte         |                                | Übernachtungen   |                                |                      | Mittlere<br>Aufenthalts-<br>dauer <sup>3)</sup> |
|---|------------------|--------------------------------|------------------|--------------------------------|----------------------|---|
|   | aller<br>Gäste   | Verän-<br>derung <sup>1)</sup> | aller<br>Gäste   | Verän-<br>derung <sup>1)</sup> | Anteil <sup>2)</sup> |   |
| <b>Nordrhein-Westfalen</b>                        | <b>3 922 569</b> | <b>+3,5</b>                    | <b>8 817 677</b> | <b>+1,0</b>                    | <b>100</b>           | <b>2,2</b>                                      |
| <b>Bundesrepublik Deutschland</b>                 | <b>3 150 469</b> | <b>+2,9</b>                    | <b>7 162 665</b> | <b>+0,6</b>                    | <b>81,2</b>          | <b>2,3</b>                                      |
| <b>Ausland</b>                                    | <b>772 100</b>   | <b>+6,0</b>                    | <b>1 655 012</b> | <b>+2,8</b>                    | <b>18,8</b>          | <b>2,1</b>                                      |
| <b>Europa</b>                                     | <b>626 599</b>   | <b>+5,4</b>                    | <b>1 314 674</b> | <b>+2,2</b>                    | <b>79,4</b>          | <b>2,1</b>                                      |
| EU-Länder   | 541 766          | +5,2                           | 1 132 954        | +2,0                           | 68,5                 | 2,1   |
| Belgien   | 51 612           | +5,6                           | 95 891           | +6,6                           | 5,8                  | 1,9   |
| Bulgarien   | 2 189            | +0,6                           | 4 756            | +4,3                           | 0,3                  | 2,2   |
| Dänemark  | 12 566           | +5,1                           | 25 043           | +5,1                           | 1,5                  | 2,0   |
| Estland   | 999              | +50,2                          | 1 877            | +26,0                          | 0,1                  | 1,9   |
| Finnland  | 6 574            | +5,5                           | 12 486           | +2,7                           | 0,8                  | 1,9   |
| Frankreich  | 43 088           | +3,7                           | 75 580           | -0,3                           | 4,6                  | 1,8   |
| Griechenland                                      | 5 894            | -6,0                           | 13 357           | -12,1                          | 0,8                  | 2,3   |
| Irland, Republik                                  | 4 409            | -4,9                           | 8 846            | -7,7                           | 0,5                  | 2,0   |
| Italien   | 35 758           | +2,8                           | 74 498           | -3,0                           | 4,5                  | 2,1   |
| Lettland  | 1 123            | +2,2                           | 2 169            | -6,8                           | 0,1                  | 1,9   |
| Litauen   | 1 785            | +4,3                           | 3 344            | -0,9                           | 0,2                  | 1,9   |
| Luxemburg   | 8 964            | +19,8                          | 13 270           | +16,6                          | 0,8                  | 1,5   |
| Malta   | 358              | +62,7                          | 873              | +51,8                          | 0,1                  | 2,4   |
| Niederlande                                       | 179 904          | +3,6                           | 430 382          | +2,9                           | 26,0                 | 2,4   |
| Österreich  | 30 899           | +10,2                          | 59 418           | +2,8                           | 3,6                  | 1,9   |
| Polen   | 21 645           | +11,7                          | 48 631           | +2,9                           | 2,9                  | 2,2   |
| Portugal  | 4 091            | +4,7                           | 8 870            | +3,7                           | 0,5                  | 2,2   |
| Rumänien  | 5 856            | +21,2                          | 19 847           | +12,9                          | 1,2                  | 3,4   |
| Schweden  | 11 763           | +1,9                           | 20 862           | -4,4                           | 1,3                  | 1,8   |
| Slowakische Republik                              | 2 692            | +28,3                          | 6 477            | +30,7                          | 0,4                  | 2,4   |
| Slowenien   | 1 820            | -2,4                           | 4 275            | -5,6                           | 0,3                  | 2,3   |
| Spanien   | 24 234           | +12,5                          | 47 639           | +5,9                           | 2,9                  | 2,0   |
| Tschechische Republik                             | 8 791            | +3,7                           | 17 502           | -4,8                           | 1,1                  | 2,0   |
| Ungarn  | 4 899            | -1,3                           | 11 206           | -17,8                          | 0,7                  | 2,3   |
| Vereinigtes Königreich                            | 69 459           | +4,0                           | 124 963          | -0,2                           | 7,6                  | 1,8   |
| Zypern  | 394              | +1,3                           | 892              | -14,8                          | 0,1                  | 2,3   |
| Island  | 1 692            | -19,5                          | 2 911            | -34,1                          | 0,2                  | 1,7   |
| Norwegen  | 6 491            | +9,4                           | 11 737           | +2,9                           | 0,7                  | 1,8   |
| Russland  | 19 545           | +19,4                          | 46 023           | +14,3                          | 2,8                  | 2,4   |
| Schweiz   | 33 629           | +7,3                           | 60 816           | +1,4                           | 3,7                  | 1,8   |
| Ukraine   | 2 588            | +13,0                          | 5 980            | +9,3                           | 0,4                  | 2,3   |
| Türkei  | 11 417           | +5,3                           | 23 232           | -6,0                           | 1,4                  | 2,0   |
| sonstige europäische Länder                       | 9 471            | -8,2                           | 31 021           | +4,8                           | 1,9                  | 3,3   |
| <b>Afrika</b>                                     | <b>5 268</b>     | <b>+3,5</b>                    | <b>16 153</b>    | <b>-6,4</b>                    | <b>1,0</b>           | <b>3,1</b>                                      |
| Republik Südafrika                                | 1 283            | -2,1                           | 3 355            | -20,6                          | 0,2                  | 2,6   |
| sonstige afrikanische Länder                      | 3 985            | +5,4                           | 12 798           | -1,8                           | 0,8                  | 3,2   |
| <b>Asien</b>                                      | <b>53 483</b>    | <b>+7,1</b>                    | <b>142 039</b>   | <b>+6,4</b>                    | <b>8,6</b>           | <b>2,7</b>                                      |
| Arabische Golfstaaten                             | 7 379            | +0,1                           | 17 917           | -2,9                           | 1,1                  | 2,4   |
| Volksrepublik China und Hongkong                  | 13 146           | +14,6                          | 39 991           | +28,9                          | 2,4                  | 3,0   |
| Indien  | 4 700            | +25,9                          | 12 655           | +5,3                           | 0,8                  | 2,7   |
| Israel  | 2 904            | +11,9                          | 6 636            | +7,9                           | 0,4                  | 2,3   |
| Japan   | 11 508           | -1,7                           | 26 141           | -7,0                           | 1,6                  | 2,3   |
| Südkorea  | 2 342            | +21,2                          | 6 336            | -0,3                           | 0,4                  | 2,7   |
| Taiwan  | 2 280            | -22,3                          | 5 798            | -5,1                           | 0,4                  | 2,5   |
| sonstige asiatische Länder                        | 9 224            | +12,3                          | 26 565           | +5,1                           | 1,6                  | 2,9   |
| <b>Amerika</b>                                    | <b>45 944</b>    | <b>+6,1</b>                    | <b>105 784</b>   | <b>-0,1</b>                    | <b>6,4</b>           | <b>2,3</b>                                      |
| Kanada  | 4 419            | +16,0                          | 10 395           | +8,5                           | 0,6                  | 2,4   |
| USA   | 34 938           | +5,9                           | 77 229           | -1,2                           | 4,7                  | 2,2   |
| Mittelamerika und Karibik                         | 1 432            | -3,0                           | 4 027            | -1,2                           | 0,2                  | 2,8   |
| Brasilien   | 2 938            | +4,7                           | 8 363            | +5,7                           | 0,5                  | 2,8   |
| sonstige südamerikanische Länder                  | 2 217            | +0,5                           | 5 770            | -5,5                           | 0,3                  | 2,6   |
| <b>Australien</b>                                 | <b>3 262</b>     | <b>-0,9</b>                    | <b>7 626</b>     | <b>-2,2</b>                    | <b>0,5</b>           | <b>2,3</b>                                      |
| <b>Neuseeland und Ozeanien</b>                    | <b>450</b>       | <b>-4,5</b>                    | <b>1 141</b>     | <b>-12,6</b>                   | <b>0,1</b>           | <b>2,5</b>                                      |
| <b>Ohne Angabe</b>                                | <b>37 094</b>    | <b>+16,7</b>                   | <b>67 595</b>    | <b>+18,9</b>                   | <b>4,1</b>           | <b>1,8</b>                                      |



## 4. Leistung der Campingplätze nach Herkunftsländern

März 2010

| Herkunftsland (ständiger Wohnsitz) | Ankünfte      |                           | Übernachtungen |                           |                      | Mittlere Aufenthaltsdauer <sup>3)</sup> |
|------------------------------------|---------------|---------------------------|----------------|---------------------------|----------------------|---|
|                                    | aller Gäste   | Veränderung <sup>1)</sup> | aller Gäste    | Veränderung <sup>1)</sup> | Anteil <sup>2)</sup> |   |
| <b>Nordrhein-Westfalen</b>         | <b>14 436</b> | <b>+51,3</b>              | <b>29 926</b>  | <b>+27,7</b>              | <b>100</b>           | <b>2,1</b>                              |
| <b>Bundesrepublik Deutschland</b>  | <b>12 067</b> | <b>+41,0</b>              | <b>25 202</b>  | <b>+22,6</b>              | <b>84,2</b>          | <b>2,1</b>                              |
| <b>Ausland</b>                     | <b>2 369</b>  | <b>+140,8</b>             | <b>4 724</b>   | <b>+64,2</b>              | <b>15,8</b>          | <b>2,0</b>                              |
| <b>Europa</b>                      | <b>2 289</b>  | <b>+134,0</b>             | <b>4 630</b>   | <b>+63,5</b>              | <b>98,0</b>          | <b>2,0</b>                              |
| EU-Länder                          | 2 201         | +131,0                    | 4 528          | +61,8                     | 95,9                 | 2,1                                     |
| Belgien                            | 336           | +236,0                    | 676            | +273,5                    | 14,3                 | 2,0                                     |
| Bulgarien                          | 17            | x                         | 33             | x                         | 0,7                  | 1,9                                     |
| Dänemark                           | 54            | -10,0                     | 109            | -61,2                     | 2,3                  | 2,0                                     |
| Estland                            | —             | —                         | —              | —                         | —                    | —                                       |
| Finnland                           | 15            | +400,0                    | 19             | +375,0                    | 0,4                  | 1,3                                     |
| Frankreich                         | 10            | +11,1                     | 23             | -48,9                     | 0,5                  | 2,3                                     |
| Griechenland                       | 1             | x                         | 3              | x                         | 0,1                  | 3,0                                     |
| Irland, Republik                   | —             | —                         | —              | —                         | —                    | —                                       |
| Italien                            | 4             | -60,0                     | 6              | -40,0                     | 0,1                  | 1,5                                     |
| Lettland                           | —             | —                         | —              | —                         | —                    | —                                       |
| Litauen                            | 10            | +400,0                    | 33             | +450,0                    | 0,7                  | 3,3                                     |
| Luxemburg                          | 11            | x                         | 14             | x                         | 0,3                  | 1,3                                     |
| Malta                              | —             | —                         | —              | —                         | —                    | —                                       |
| Niederlande                        | 1 363         | +132,2                    | 2 883          | +82,5                     | 61,0                 | 2,1                                     |
| Österreich                         | 3             | +200,0                    | 10             | x                         | 0,2                  | 3,3                                     |
| Polen                              | 6             | +200,0                    | 183            | +18,8                     | 3,9                  | 30,5                                    |
| Portugal                           | —             | —                         | —              | —                         | —                    | —                                       |
| Rumänien                           | —             | —                         | —              | —                         | —                    | —                                       |
| Schweden                           | 31            | +158,3                    | 35             | +133,3                    | 0,7                  | 1,1                                     |
| Slowakische Republik               | —             | —                         | —              | —                         | —                    | —                                       |
| Slowenien                          | 1             | x                         | 2              | x                         | —                    | 2,0                                     |
| Spanien                            | 1             | x                         | 1              | x                         | —                    | 1,0                                     |
| Tschechische Republik              | —             | —                         | —              | —                         | —                    | —                                       |
| Ungarn                             | —             | —                         | —              | —                         | —                    | —                                       |
| Vereinigtes Königreich             | 338           | +119,5                    | 498            | +2,7                      | 10,5                 | 1,5                                     |
| Zypern                             | —             | —                         | —              | —                         | —                    | —                                       |
| Island                             | —             | —                         | —              | —                         | —                    | —                                       |
| Norwegen                           | 56            | x                         | 58             | x                         | 1,2                  | 1,0                                     |
| Russland                           | —             | —                         | —              | —                         | —                    | —                                       |
| Schweiz                            | 32            | +128,6                    | 44             | +175,0                    | 0,9                  | 1,4                                     |
| Ukraine                            | —             | —                         | —              | —                         | —                    | —                                       |
| Türkei                             | —             | —                         | —              | —                         | —                    | —                                       |
| sonstige europäische Länder        | —             | —                         | —              | —                         | —                    | —                                       |
| <b>Afrika</b>                      | <b>—</b>      | <b>—</b>                  | <b>—</b>       | <b>—</b>                  | <b>—</b>             | <b>—</b>                                |
| Republik Südafrika                 | —             | —                         | —              | —                         | —                    | —                                       |
| sonstige afrikanische Länder       | —             | —                         | —              | —                         | —                    | —                                       |
| <b>Asien</b>                       | <b>5</b>      | <b>+150,0</b>             | <b>5</b>       | <b>-86,5</b>              | <b>0,1</b>           | <b>1,0</b>                              |
| Arabische Golfstaaten              | —             | —                         | —              | —                         | —                    | —                                       |
| Volksrepublik China und Hongkong   | —             | —                         | —              | —                         | —                    | —                                       |
| Indien                             | —             | —                         | —              | —                         | —                    | —                                       |
| Israel                             | 5             | x                         | 5              | x                         | 0,1                  | 1,0                                     |
| Japan                              | —             | —                         | —              | —                         | —                    | —                                       |
| Südkorea                           | —             | —                         | —              | —                         | —                    | —                                       |
| Taiwan                             | —             | —                         | —              | —                         | —                    | —                                       |
| sonstige asiatische Länder         | —             | —                         | —              | —                         | —                    | —                                       |
| <b>Amerika</b>                     | <b>—</b>      | <b>—</b>                  | <b>—</b>       | <b>—</b>                  | <b>—</b>             | <b>—</b>                                |
| Kanada                             | —             | —                         | —              | —                         | —                    | —                                       |
| USA                                | —             | —                         | —              | —                         | —                    | —                                       |
| Mittelamerika und Karibik          | —             | —                         | —              | —                         | —                    | —                                       |
| Brasilien                          | —             | —                         | —              | —                         | —                    | —                                       |
| sonstige südamerikanische Länder   | —             | —                         | —              | —                         | —                    | —                                       |
| <b>Australien</b>                  | <b>—</b>      | <b>—</b>                  | <b>—</b>       | <b>—</b>                  | <b>—</b>             | <b>—</b>                                |
| <b>Neuseeland und Ozeanien</b>     | <b>—</b>      | <b>—</b>                  | <b>—</b>       | <b>—</b>                  | <b>—</b>             | <b>—</b>                                |
| <b>Ohne Angabe</b>                 | <b>75</b>     | <b>x</b>                  | <b>89</b>      | <b>x</b>                  | <b>1,9</b>           | <b>1,2</b>                              |

1) Veränderung gegenüber dem Vorjahresmonat in % – 2) Bei Übernachtungen von Gästen aus der Bundesrepublik Deutschland und dem Ausland: Anteil an allen Übernachtungen im Bundesgebiet; sonst: Anteil an allen Übernachtungen am Ausland zusammen. – 3) mittlere Aufenthaltsdauer in Tagen = Übernachtungen / Ankünfte

## Noch: 4. Leistung der Campingplätze nach Herkunftsländern

Januar bis März 2010

| Herkunftsland (ständiger Wohnsitz) | Ankünfte      |                           | Übernachtungen |                           |                      | Mittlere Aufenthaltsdauer <sup>3)</sup> |
|------------------------------------|---------------|---------------------------|----------------|---------------------------|----------------------|---|
|                                    | aller Gäste   | Veränderung <sup>1)</sup> | aller Gäste    | Veränderung <sup>1)</sup> | Anteil <sup>2)</sup> |   |
| <b>Nordrhein-Westfalen</b>         | <b>26 751</b> | <b>+32,7</b>              | <b>59 548</b>  | <b>+7,9</b>               | <b>100</b>           | <b>2,2</b>                              |
| <b>Bundesrepublik Deutschland</b>  | <b>22 638</b> | <b>+26,8</b>              | <b>50 201</b>  | <b>+4,7</b>               | <b>84,3</b>          | <b>2,2</b>                              |
| <b>Ausland</b>                     | <b>4 113</b>  | <b>+78,4</b>              | <b>9 347</b>   | <b>+29,7</b>              | <b>15,7</b>          | <b>2,3</b>                              |
| <b>Europa</b>                      | <b>3 969</b>  | <b>+72,7</b>              | <b>9 189</b>   | <b>+28,8</b>              | <b>98,3</b>          | <b>2,3</b>                              |
| EU-Länder                          | 3 873         | +71,1                     | 9 061          | +27,9                     | 96,9                 | 2,3                                     |
| Belgien                            | 690           | +81,1                     | 1 605          | +56,6                     | 17,2                 | 2,3                                     |
| Bulgarien                          | 18            | x                         | 34             | x                         | 0,4                  | 1,9                                     |
| Dänemark                           | 62            | -24,4                     | 123            | -62,5                     | 1,3                  | 2,0                                     |
| Estland                            | —             | —                         | —              | —                         | —                    | —                                       |
| Finnland                           | 15            | +200,0                    | 19             | +171,4                    | 0,2                  | 1,3                                     |
| Frankreich                         | 30            | +30,4                     | 47             | -26,6                     | 0,5                  | 1,6                                     |
| Griechenland                       | 1             | x                         | 3              | x                         | —                    | 3,0                                     |
| Irland, Republik                   | —             | —                         | —              | —                         | —                    | —                                       |
| Italien                            | 8             | -27,3                     | 10             | -28,6                     | 0,1                  | 1,3                                     |
| Lettland                           | —             | —                         | —              | —                         | —                    | —                                       |
| Litauen                            | 10            | +400,0                    | 33             | +450,0                    | 0,4                  | 3,3                                     |
| Luxemburg                          | 22            | +450,0                    | 29             | +383,3                    | 0,3                  | 1,3                                     |
| Malta                              | —             | —                         | —              | —                         | —                    | —                                       |
| Niederlande                        | 2 543         | +69,8                     | 6 027          | +33,3                     | 64,5                 | 2,4                                     |
| Österreich                         | 9             | +125,0                    | 16             | +300,0                    | 0,2                  | 1,8                                     |
| Polen                              | 6             | +20,0                     | 441            | +14,2                     | 4,7                  | 73,5                                    |
| Portugal                           | —             | —                         | —              | —                         | —                    | —                                       |
| Rumänien                           | —             | —                         | —              | —                         | —                    | —                                       |
| Schweden                           | 41            | +127,8                    | 47             | +104,3                    | 0,5                  | 1,1                                     |
| Slowakische Republik               | —             | —                         | —              | —                         | —                    | —                                       |
| Slowenien                          | 1             | x                         | 2              | x                         | —                    | 2,0                                     |
| Spanien                            | 2             | x                         | 5              | x                         | 0,1                  | 2,5                                     |
| Tschechische Republik              | —             | —                         | —              | —                         | —                    | —                                       |
| Ungarn                             | —             | —                         | —              | —                         | —                    | —                                       |
| Vereinigtes Königreich             | 415           | +92,1                     | 620            | -5,5                      | 6,6                  | 1,5                                     |
| Zypern                             | —             | —                         | —              | —                         | —                    | —                                       |
| Island                             | —             | —                         | —              | —                         | —                    | —                                       |
| Norwegen                           | 58            | x                         | 64             | +433,3                    | 0,7                  | 1,1                                     |
| Russland                           | —             | —                         | —              | —                         | —                    | —                                       |
| Schweiz                            | 38            | +90,0                     | 64             | +120,7                    | 0,7                  | 1,7                                     |
| Ukraine                            | —             | —                         | —              | —                         | —                    | —                                       |
| Türkei                             | —             | —                         | —              | —                         | —                    | —                                       |
| sonstige europäische Länder        | —             | —                         | —              | —                         | —                    | —                                       |
| <b>Afrika</b>                      | <b>—</b>      | <b>—</b>                  | <b>—</b>       | <b>—</b>                  | <b>—</b>             | <b>—</b>                                |
| Republik Südafrika                 | —             | —                         | —              | —                         | —                    | —                                       |
| sonstige afrikanische Länder       | —             | —                         | —              | —                         | —                    | —                                       |
| <b>Asien</b>                       | <b>5</b>      | <b>+66,7</b>              | <b>5</b>       | <b>-92,6</b>              | <b>0,1</b>           | <b>1,0</b>                              |
| Arabische Golfstaaten              | —             | —                         | —              | —                         | —                    | —                                       |
| Volksrepublik China und Hongkong   | —             | —                         | —              | —                         | —                    | —                                       |
| Indien                             | —             | —                         | —              | —                         | —                    | —                                       |
| Israel                             | 5             | x                         | 5              | x                         | 0,1                  | 1,0                                     |
| Japan                              | —             | —                         | —              | —                         | —                    | —                                       |
| Südkorea                           | —             | —                         | —              | —                         | —                    | —                                       |
| Taiwan                             | —             | —                         | —              | —                         | —                    | —                                       |
| sonstige asiatische Länder         | —             | —                         | —              | —                         | —                    | —                                       |
| <b>Amerika</b>                     | <b>—</b>      | <b>—</b>                  | <b>—</b>       | <b>—</b>                  | <b>—</b>             | <b>—</b>                                |
| Kanada                             | —             | —                         | —              | —                         | —                    | —                                       |
| USA                                | —             | —                         | —              | —                         | —                    | —                                       |
| Mittelamerika und Karibik          | —             | —                         | —              | —                         | —                    | —                                       |
| Brasilien                          | —             | —                         | —              | —                         | —                    | —                                       |
| sonstige südamerikanische Länder   | —             | —                         | —              | —                         | —                    | —                                       |
| <b>Australien</b>                  | <b>—</b>      | <b>—</b>                  | <b>—</b>       | <b>—</b>                  | <b>—</b>             | <b>—</b>                                |
| <b>Neuseeland und Ozeanien</b>     | <b>—</b>      | <b>—</b>                  | <b>—</b>       | <b>—</b>                  | <b>—</b>             | <b>—</b>                                |
| <b>Ohne Angabe</b>                 | <b>139</b>    | <b>x</b>                  | <b>153</b>     | <b>x</b>                  | <b>1,6</b>           | <b>1,1</b>                              |

Anmerkungen Seite 79

## Nordrhein-Westfalen

Reisegebiete des Landes



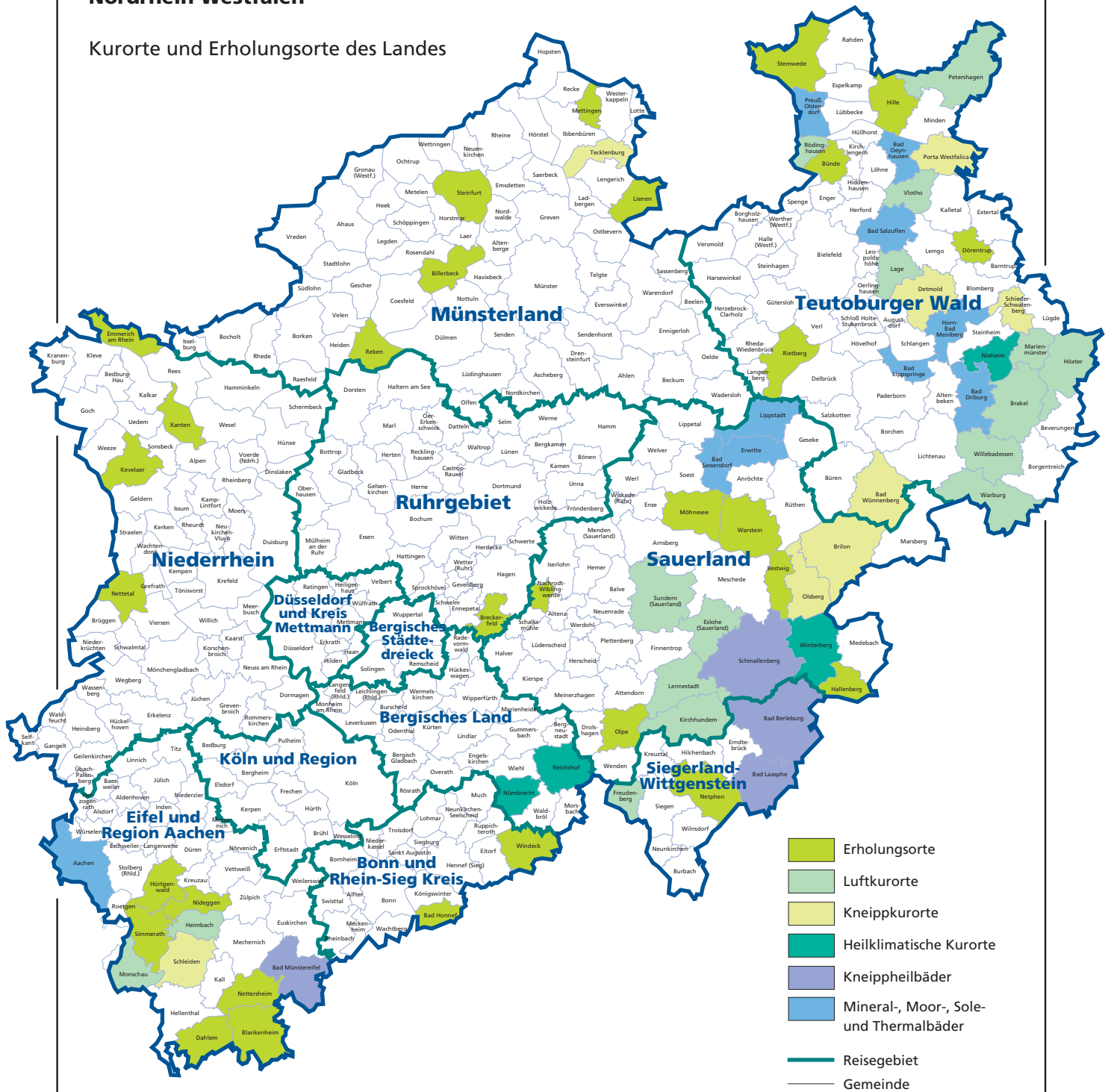
Grafik: IT.NRW

## Reisegebiete in Nordrhein-Westfalen

| Amtliche<br>Schlüssel-Nummer   | Verwaltungsbezirk            | Amtliche<br>Schlüssel-Nummer         | Verwaltungsbezirk                 |
|--------------------------------|------------------------------|--------------------------------------|-----------------------------------|
| <b>Eifel und Region Aachen</b> |                              | <b>Bergisches Land</b>               |                                   |
| 334 000                        | Städteregion Aachen          | 316 000                              | Leverkusen, krfr. Stadt           |
| 358 000                        | Kreis Düren                  | 374 000                              | Oberbergischer Kreis              |
| 366 000                        | Kreis Euskirchen             | 378 000                              | Rhein.-Berg. Kreis                |
| <b>Niederrhein</b>             |                              | <b>Bergisches Städtedreieck</b>      |                                   |
| 112 000                        | Duisburg, krfr. Stadt        | 120 000                              | Remscheid, krfr. Stadt            |
| 114 000                        | Krefeld, krfr. Stadt         | 122 000                              | Solingen, krfr. Stadt             |
| 116 000                        | Mönchengladbach, krfr. Stadt | 124 000                              | Wuppertal, krfr. Stadt            |
| 154 000                        | Kreis Kleve                  |                                      |                                   |
| 162 000                        | Rhein-Kreis Neuss            |                                      |                                   |
| 166 000                        | Kreis Viersen                |                                      |                                   |
| 170 000                        | Kreis Wesel                  |                                      |                                   |
| 370 000                        | Kreis Heinsberg              |                                      |                                   |
| <b>Münsterland</b>             |                              | <b>Bonn und Rhein-Sieg-Kreis</b>     |                                   |
| 515 000                        | Münster, krfr. Stadt         | 314 000                              | Bonn, krfr. Stadt                 |
| 554 000                        | Kreis Borken                 | 382 000                              | Rhein-Sieg-Kreis                  |
| 558 000                        | Kreis Coesfeld               |                                      |                                   |
| 566 000                        | Kreis Steinfurt              |                                      |                                   |
| 570 000                        | Kreis Warendorf              |                                      |                                   |
| <b>Teutoburger Wald</b>        |                              | <b>Köln und Region</b>               |                                   |
| 711 000                        | Bielefeld, krfr. Stadt       | 315 000                              | Köln, krfr. Stadt                 |
| 754 000                        | Kreis Gütersloh              | 362 000                              | Rhein-Erft-Kreis                  |
| 758 000                        | Kreis Herford                |                                      |                                   |
| 762 000                        | Kreis Höxter                 |                                      |                                   |
| 766 000                        | Kreis Lippe                  |                                      |                                   |
| 770 000                        | Kreis Minden-Lübbecke        |                                      |                                   |
| 774 000                        | Kreis Paderborn              |                                      |                                   |
| <b>Sauerland</b>               |                              | <b>Düsseldorf und Kreis Mettmann</b> |                                   |
| 958 000                        | Hochsauerland Kreis          | 111 000                              | Düsseldorf, krfr. Stadt           |
| 962 000                        | Märkischer Kreis             | 158 000                              | Kreis Mettmann                    |
| 966 000                        | Kreis Olpe                   |                                      |                                   |
| 974 000                        | Kreis Soest                  |                                      |                                   |
| <b>Siegerland-Wittgenstein</b> |                              | <b>Ruhrgebiet</b>                    |                                   |
| 970 000                        | Kreis Siegen-Wittgenstein    | 113 000                              | Essen, krfr. Stadt                |
|                                |                              | 117 000                              | Mühlheim an der Ruhr, krfr. Stadt |
|                                |                              | 119 000                              | Oberhausen, krfr. Stadt           |
|                                |                              | 512 000                              | Bottrop, krfr. Stadt              |
|                                |                              | 513 000                              | Gelsenkirchen, krfr. Stadt        |
|                                |                              | 562 000                              | Kreis Recklinghausen              |
|                                |                              | 911 000                              | Bochum, krfr. Stadt               |
|                                |                              | 913 000                              | Dortmund, krfr. Stadt             |
|                                |                              | 914 000                              | Hagen, krfr. Stadt                |
|                                |                              | 915 000                              | Hamm, krfr. Stadt                 |
|                                |                              | 916 000                              | Herne, krfr. Stadt                |
|                                |                              | 954 000                              | Ennepe-Ruhr-Kreis                 |
|                                |                              | 978 000                              | Kreis Unna                        |

## Nordrhein-Westfalen

### Kurorte und Erholungsorte des Landes



Grafik: IT.NRW

## Kurorte und Erholungsorte in Nordrhein-Westfalen

| Amtliche<br>Schlüssel-Nummer                   | Gemeinde                     | Amtliche<br>Schlüssel-Nummer | Gemeinde                   |
|--|------------------------------|------------------------------|----------------------------|
| <b>Mineral-, Moor-, Sole- und Thermalbäder</b> |                              | <b>noch: Luftkurort</b>      |                            |
| 334 002  | Aachen, Stadt                | 966 020                      | Lennestadt, Stadt          |
| 762 004  | Bad Driburg, Stadt           | 762 024                      | Marienmünster, Stadt       |
| 774 008  | Bad Lippspringe, Stadt       | 354 020                      | Monschau, Stadt            |
| 770 004  | Bad Oeynhausen, Stadt        | 770 028                      | Petershagen, Stadt         |
| 766 008  | Bad Salzuflen, Stadt         | 758 028                      | Rödinghausen               |
| 974 008  | Bad Sassendorf               | 958 044                      | Sundern (Sauerland), Stadt |
| 974 016  | Erwitte, Stadt               | 758 036                      | Vlotho, Stadt              |
| 766 032  | Horn-Bad Meinberg, Stadt     | 762 036                      | Warburg, Stadt             |
| 974 028  | Lippstadt, Stadt             | 762 040                      | Willebadessen, Stadt       |
| 770 036  | Preußisch-Oldendorf, Stadt   |                              |                            |
| <b>Heilklimatischer Kurort</b>                 |                              | <b>Erholungsort</b>          |                            |
| 762 028  | Nieheim, Stadt               | 382 008                      | Bad Honnef, Stadt          |
| 374 032  | Nümbrecht                    | 958 008                      | Bestwig                    |
| 374 040  | Reichshof                    | 558 008                      | Billerbeck, Stadt          |
| 958 048  | Winterberg, Stadt            | 366 008                      | Blankenheim                |
| <b>Kneippkurort</b>                            |                              | 954 004                      | Breckerfeld, Stadt         |
| 774 040  | Bad Wünnenberg, Stadt        | 758 004                      | Bünde, Stadt               |
| 958 012  | Brilon, Stadt                | 366 012                      | Dahlem                     |
| 766 020  | Detmold, Stadt               | 766 024                      | Dörentrup                  |
| 958 036  | Olsberg, Stadt               | 154 008                      | Emmerich am Rhein, Stadt   |
| 770 032  | Porta Westfalica, Stadt      | 958 020                      | Hallenberg, Stadt          |
| 766 060  | Schieder-Schwalenberg, Stadt | 770 012                      | Hille                      |
| 366 036  | Schleiden, Stadt             | 358 016                      | Hürtgenwald                |
| 566 088  | Tecklenburg, Stadt           | 154 032                      | Kevelaer, Stadt            |
| <b>Kneippheilbad</b>                           |                              | 566 044                      | Lienen                     |
| 970 004  | Bad Berleburg, Stadt         | 566 056                      | Mettingen                  |
| 970 028  | Bad Laasphe, Stadt           | 974 032                      | Möhnesee                   |
| 366 004  | Bad Münstereifel, Stadt      | 962 044                      | Nachrodt-Wiblingwerde      |
| 958 040  | Schmallenberg, Stadt         | 970 032                      | Netphen, Stadt             |
| <b>Luftkurort</b>                              |                              | 366 032                      | Nettersheim                |
| 762 016  | Brakel, Stadt                | 166 016                      | Nettetal, Stadt            |
| 958 016  | Eslohe (Sauerland)           | 358 044                      | Nideggen, Stadt            |
| 970 016  | Freudenberg, Stadt           | 966 024                      | Olpe, Stadt                |
| 358 012  | Heimbach, Stadt              | 554 044                      | Reken                      |
| 762 020  | Höxter, Stadt                | 754 032                      | Rietberg, Stadt            |
| 966 016  | Kirchhundem                  | 354 028                      | Simmerath                  |
| 766 040  | Lage, Stadt                  | 566 084                      | Steinfurt, Stadt           |
|  |                              | 770 044                      | Stemwede                   |
|  |                              | 974 044                      | Warstein, Stadt            |
|  |                              | 382 076                      | Windeck                    |
|  |                              | 170 052                      | Xanten, Stadt              |



## **Veröffentlichungen**

## **Veröffentlichungen aus den Fachbereichen Außenhandel, Beherbergung und Straßenverkehrsunfälle**

### **Außenhandel Nordrhein-Westfalens, nach Ländern**

Inhalt: Dieser jährlich erscheinende Bericht enthält Ergebnisse des grenzüberschreitenden Warenverkehrs Nordrhein-Westfalens mit den Ländern der Europäischen Union und den übrigen Ländern. Dargestellt wird die Aus- und Einfuhrmenge sowie der Warenwert nach Ländergruppen, ausgewählten Ländern, Erdteilen und Ländern.

Bestell-Nr. G34

### **Außenhandel Nordrhein-Westfalens, nach Güterabteilungen des Güterverzeichnisses für die Produktionsstatistiken**

Inhalt: Dieser jährlich erscheinende Bericht enthält Ergebnisse des grenzüberschreitenden Warenverkehrs Nordrhein-Westfalens mit den Ländern der Europäischen Union und den übrigen Ländern. Dargestellt wird die Aus- und Einfuhrmenge sowie der Warenwert nach Güterabteilungen und Ländern.

Bestell-Nr. G35

### **Außenhandel Nordrhein-Westfalens, nach Warengruppen**

Inhalt: Dieser jährlich erscheinende Bericht enthält Ergebnisse des grenzüberschreitenden Warenverkehrs Nordrhein-Westfalens mit den Ländern der Europäischen Union und den übrigen Ländern. Dargestellt wird die Aus- und Einfuhrmenge sowie der Warenwert nach Warengruppen und Ländern.

Bestell-Nr. G36

**Fachliche Auskünfte zu diesen Veröffentlichungen erteilt Ihnen gerne Siegfried Saitzek und Michael Schumann unter Telefon-Nr. 0211 9449-3819 bzw. 0211 9449-3818**

### **Gäste und Übernachtungen im Reiseverkehr Nordrhein-Westfalens**

Inhalt: Das Heft enthält vorläufige Ergebnisse von Ankünften, Übernachtungen und Aufenthaltsdauer der Gäste in nordrhein-westfälischen Beherbergungsstätten sowie die Zahl der Beherbergungsstätten, Gästebetten und die prozentuale Kapazitätsauslastung gegliedert nach Bade-, Kur-, Erholungsorten und sonstigen Gemeinden, nach Betriebsarten, Regionaleinheiten, Reisegebieten und nach Herkunftsländern. Dargestellt wird die Anzahl, die prozentuale Veränderung gegenüber dem Vorjahresmonat sowie die durchschnittliche Aufenthaltsdauer in Tagen.

Bestell-Nr. G41

**Fachliche Auskünfte zu diesen Veröffentlichungen erteilen Ihnen gerne Markus Sesterhenn und Ursula Kuroczik unter Telefon-Nr. 0211 9449-3816 bzw. 0211 9449-3817.**

### **Straßenverkehrsunfälle in Nordrhein-Westfalen**

Inhalt: Der Monatsbericht enthält Ergebnisse von Straßenverkehrsunfällen und dabei Verunglückten in Nordrhein-Westfalen nach Unfallkategorien, nach Straßen-, Unfallarten, Unfalltypen, nach Tagesdatum, Ortslage, Art der Verkehrsbeteiligung, Unfallursachen und nach Fehlverhalten der Fahrzeugführer sowie die Anzahl der Verunglückten nach der Schwere der Verletzung, Altersgruppen und Geschlecht. Dargestellt werden die monatlichen und die kumulierten Zahlen, die Vorjahresergebnisse und die prozentuale Veränderung gegenüber den Vorjahreszeiträumen. Auf Gemeindeebene sind Ergebnisse nach Ortslage und Unfallkategorien enthalten.

Bestell-Nr. H12

**Fachliche Auskünfte zu diesen Veröffentlichungen erteilen Ihnen gerne Petra Focks und Jörg Möller unter Telefon-Nr. 0211 9449-3820 bzw. 0211 9449-3821.**