



# **Gäste und Übernachtungen im Reiseverkehr Nordrhein-Westfalens**

**März 2008**

Herausgegeben vom  
Landesamt für Datenverarbeitung und Statistik Nordrhein-Westfalen  
Mauerstraße 51, 40476 Düsseldorf • Postfach 10 11 05, 40002 Düsseldorf  
Telefon 0211 9449-01 • Telefax 0211 442006  
Internet: <http://www.lids.nrw.de>  
E-Mail: [poststelle@lds.nrw.de](mailto:poststelle@lds.nrw.de)

Erschienen im Juni 2008

Preis der gedruckten Ausgabe:  
5,10 EUR (Jahresbezugspreis 51,00 EUR)

Eine kostenlose PDF-Version dieser Ausgabe finden Sie  
zum Download in unserer Internet-Rubrik „Publikationsservice“.

© Landesamt für Datenverarbeitung und Statistik NRW, Düsseldorf, 2008  
Vervielfältigung und Verbreitung, auch auszugsweise, mit Quellenangabe  
gestattet.

# Inhalt

|   | Seite |
|---|-------|
| <b>Vorbemerkungen</b> . . . . .   | 5     |
| <b>Grafiken</b> . . . . .   | 6     |
| <b>Tabellenteil</b>   |       |
| 1. Entwicklung der Ankünfte und Übernachtungen. . . . .                           | 11    |
| 2. Kapazität und Leistung der Beherbergungsstätten im März 2008 nach              |       |
| 2.1 Gemeinden . . . . .   | 12    |
| 2.2 Gemeindegruppen und Betriebsarten. . . . .                                    | 26    |
| 2.3 Reisegebieten und Betriebsarten . . . . .                                     | 30    |
| 2.4 Reisegebieten und Herkunftsländern . . . . .                                  | 34    |
| 3. Leistung der Beherbergungsstätten von Januar bis März 2008 nach                |       |
| 3.1 Gemeinden . . . . .   | 48    |
| 3.2 Gemeindegruppen und Betriebsarten. . . . .                                    | 62    |
| 3.3 Reisegebieten und Betriebsarten . . . . .                                     | 66    |
| 3.4 Reisegebieten und Herkunftsländern . . . . .                                  | 70    |
| 4. Leistung der Campingplätze nach Herkunftsländern . . . . .                     | 83    |
| <b>Karte</b>  |       |
| Reisegebiete in Nordrhein-Westfalen . . . . .                                     | 86    |
| <b>Übersicht der Reisegebiete / Regionen in Nordrhein-Westfalen</b> . . . . .     | 87    |
| <b>Karte</b>  |       |
| Kur- und Erholungsorte in Nordrhein-Westfalen . . . . .                           | 90    |
| <b>Verzeichnis der Kurorte und Erholungsorte in Nordrhein-Westfalen</b> . . . . . | 91    |
| <b>Veröffentlichungen</b> . . . . .   | 94    |

## **Zeichenerklärung**

(nach DIN 55 301)

- 0 weniger als die Hälfte von 1 in der letzten besetzten Stelle, jedoch mehr als nichts
- nichts vorhanden (genau null)
- . Zahlenwert unbekannt oder geheim zu halten
- x Tabellenfach gesperrt, weil Aussage nicht sinnvoll
- . . . Angabe fällt später an

## **Hinweis**

Abweichungen in den Summen ergeben sich aus dem Runden der Einzelwerte.

Eventuelle Abweichungen der Monatswerte in Tabelle 1 gegenüber den Monatswerten vorangegangener Statistischer Berichte ergeben sich durch Nachmeldungen.

## Vorbemerkungen

In der Beherbergungsstatistik des Reiseverkehrs werden monatlich die angekommenen Gäste und Gästeübernachtungen in Beherbergungsbetrieben und auf Campingplätzen erfasst, wobei die Gäste aus dem Ausland nach dem Herkunftsland (ständiger Wohnsitz) untergliedert werden. Bei Beherbergungsbetrieben wird die Zahl der angebotenen Betten und bei Campingplätzen die Zahl der angebotenen Stellplätze erhoben. Einmal jährlich wird bei Betrieben der klassischen Hotellerie zum Stichtag 31. Juli die Zahl der angebotenen Gästezimmer erfasst und in der Juli-Ausgabe dieses Berichts veröffentlicht.

Die Rechtsgrundlage dieser Erhebung ist das „Gesetz zur Neuordnung der Statistik über die Beherbergung im Reiseverkehr (Beherbergungsstatistikgesetz – BeherbStatG) vom 22. Mai. 2002“ (BGBl. I S. 1642). Nach § 3 (I) dieses Gesetzes werden nur Beherbergungsstätten in die Erhebung einbezogen, die gleichzeitig mehr als acht Gäste vorübergehend aufnehmen können.

### Darstellung der Ergebnisse

Die vorliegenden Monatsergebnisse enthalten vorläufige Zahlen. In der Regel weichen aber die endgültigen Ergebnisse nur geringfügig davon ab. In den aufsummierten Teiljahresergebnissen im zweiten Teil des Berichtes fließen jeweils nachträgliche Meldungen von Beherbergungsbetrieben ein, sodass diese Ergebnisse im Laufe des Jahres beständiger werden.

Zurzeit gibt es in Nordrhein-Westfalen vier Gemeinden (von 396), die keine Beherbergungsstätte mit mehr als acht Betten haben. Sie werden in der Erhebung nicht berücksichtigt.

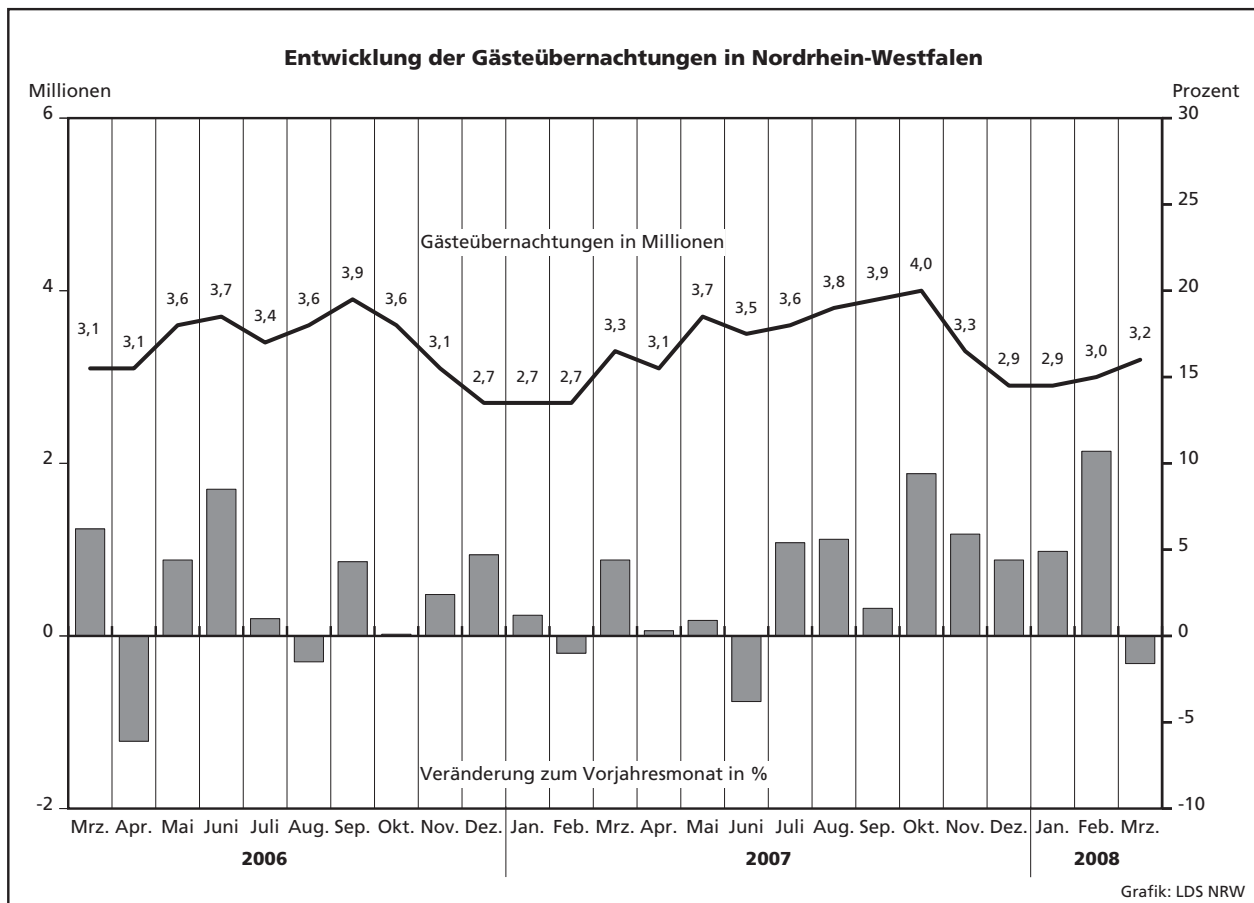
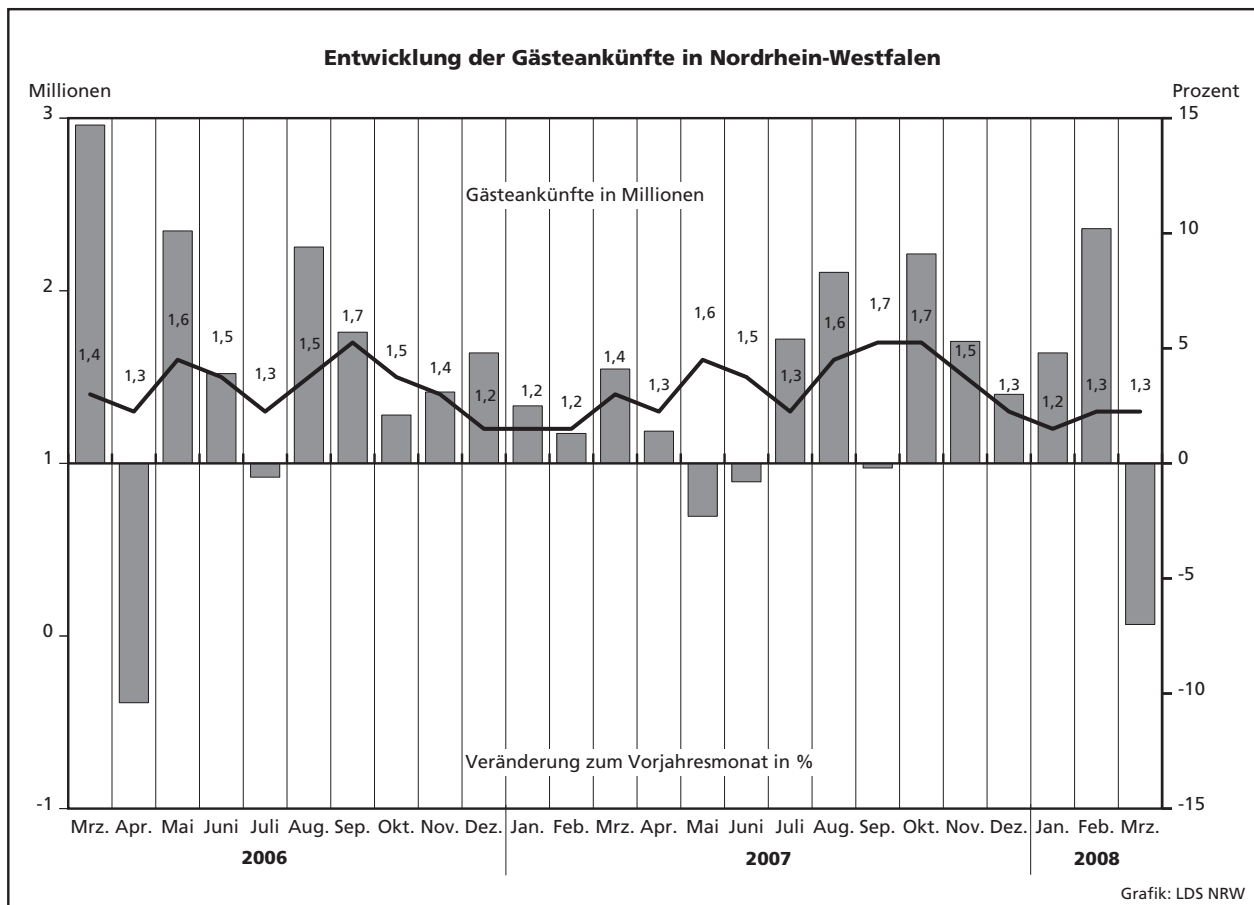
Die Zahl der prädikatisierten Orte in Nordrhein-Westfalen beträgt zurzeit 69. Darunter befinden sich 9 Mineral-, Moor-, Sole- und Thermalbäder, 4 Heilklimatische Kurorte, 8 Kneippkurorte, 4 Kneippheilbäder, 17 Luftkurorte und 27 Erholungsorte. Eine Übersicht der Lage dieser Orte finden Sie am Ende des Berichtes.

### Neues Reisegebiet

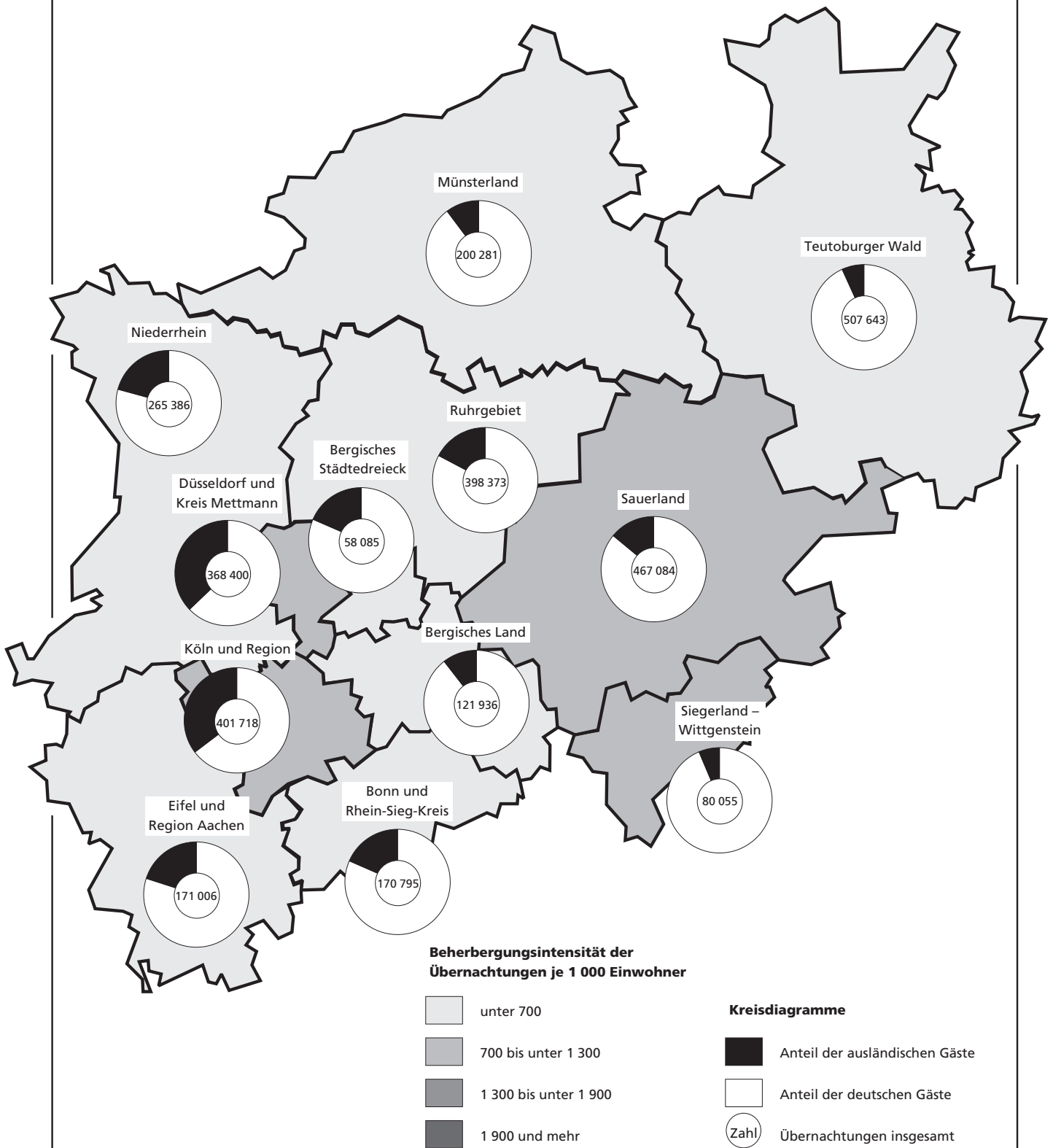
Unter der Bezeichnung „Bergisches Städtedreieck“ werden ab Berichtsmonat Januar 2008 die Ergebnisse der kreisfreien Städte Remscheid, Solingen und Wuppertal als zwölfte Tourismusregion in Nordrhein-Westfalen ausgewiesen. Das Reisegebiet „Bergisches Land“ bleibt in seiner bisherigen Struktur – mit Ausnahme der drei o. a. Städte – erhalten. Eine Übersicht der aktuellen geografischen Abgrenzung der Reisegebiete befindet sich am Ende des Berichtes.

### Neue Herkunftsländer

Ab Berichtsmonat Januar 2008 werden bei der Darstellung der Ergebnisse nach Herkunftsländern jetzt auch die EU-Beitrittsländer Bulgarien und Rumänien einzeln ausgewiesen. Da für diese Länder keine Vorjahreswerte vorliegen kann die Veränderung zum Vorjahr nicht berechnet werden. In den Positionen, bei denen eine Vergleichbarkeit zum Vorjahr nicht gegeben ist, wird die Veränderung als „x = Aussage nicht sinnvoll“ dargestellt.



# Übernachtungen in NRW je 1 000 Einwohner nach Reisegebieten sowie Anteil der deutschen und ausländischen Gäste im März 2008







## **Tabellenteil**



| Zeitraum | Ankünfte       |                             | Übernachtungen |                             | Ankünfte                              |                             | Übernachtungen |                             |       |
|----------|----------------|-----------------------------|----------------|-----------------------------|---------------------------------------|-----------------------------|----------------|-----------------------------|-------|
|          | aller<br>Gäste | aus-<br>ländischer<br>Gäste | aller<br>Gäste | aus-<br>ländischer<br>Gäste | aller<br>Gäste                        | aus-<br>ländischer<br>Gäste | aller<br>Gäste | aus-<br>ländischer<br>Gäste |       |
|          | Anzahl         |                             |                |                             | Veränderungen zum Vorjahresmonat in % |                             |                |                             |       |
| 2006     | Januar         | 1 148 867                   | 238 137        | 2 688 971                   | 544 124                               | +2,0                        | +4,0           | +1,2                        | +4,3  |
|          | Februar        | 1 185 050                   | 241 106        | 2 741 344                   | 565 399                               | +0,9                        | +0,8           | +1,2                        | +0,4  |
|          | März           | 1 390 869                   | 263 418        | 3 125 074                   | 589 888                               | +14,7                       | +18,2          | +6,2                        | +21,2 |
|          | April          | 1 275 805                   | 254 953        | 3 074 663                   | 540 501                               | −10,4                       | −10,0          | −6,1                        | −14,7 |
|          | Mai            | 1 619 420                   | 287 649        | 3 642 121                   | 627 660                               | +10,1                       | +11,7          | +4,4                        | +9,1  |
|          | Juni           | 1 537 406                   | 387 584        | 3 662 493                   | 870 650                               | +3,9                        | +57,7          | +8,5                        | +72,7 |
|          | Juli           | 1 279 588                   | 300 564        | 3 377 477                   | 711 884                               | −0,6                        | +9,4           | +1,0                        | +9,3  |
|          | August         | 1 469 729                   | 307 731        | 3 636 415                   | 766 241                               | +9,4                        | +0,4           | −1,5                        | −7,1  |
|          | September      | 1 686 191                   | 320 140        | 3 851 834                   | 712 839                               | +5,7                        | +9,9           | +4,3                        | +10,6 |
|          | Oktober        | 1 539 134                   | 309 331        | 3 620 617                   | 667 209                               | +2,1                        | +7,9           | +0,1                        | +2,9  |
|          | November       | 1 443 762                   | 277 878        | 3 110 187                   | 566 600                               | +3,1                        | +9,9           | +2,4                        | +6,5  |
|          | Dezember       | 1 218 803                   | 277 295        | 2 731 115                   | 577 168                               | +4,8                        | +10,5          | +4,7                        | +11,0 |
| 2007     | Januar         | 1 178 032                   | 247 697        | 2 721 711                   | 556 154                               | +2,5                        | +4,0           | +1,2                        | +2,2  |
|          | Februar        | 1 200 292                   | 231 874        | 2 714 583                   | 521 463                               | +1,3                        | −3,8           | −1,0                        | −7,8  |
|          | März           | 1 448 076                   | 277 976        | 3 261 777                   | 605 022                               | +4,1                        | +5,5           | +4,4                        | +2,6  |
|          | April          | 1 293 122                   | 255 948        | 3 084 205                   | 531 076                               | +1,4                        | +0,4           | +0,3                        | −1,7  |
|          | Mai            | 1 582 295                   | 293 094        | 3 675 842                   | 641 839                               | −2,3                        | +1,9           | +0,9                        | +2,3  |
|          | Juni           | 1 524 534                   | 283 056        | 3 521 600                   | 606 558                               | −0,8                        | −27,0          | −3,8                        | −30,3 |
|          | Juli           | 1 349 129                   | 318 606        | 3 559 245                   | 770 181                               | +5,4                        | +6,0           | +5,4                        | +8,2  |
|          | August         | 1 591 328                   | 316 090        | 3 840 513                   | 771 899                               | +8,3                        | +2,7           | +5,6                        | +0,7  |
|          | September      | 1 682 329                   | 313 923        | 3 915 091                   | 686 545                               | −0,2                        | −1,9           | +1,6                        | −3,7  |
|          | Oktober        | 1 679 708                   | 354 508        | 3 962 734                   | 834 091                               | +9,1                        | +14,6          | +9,4                        | +25,0 |
|          | November       | 1 519 613                   | 282 338        | 3 294 615                   | 594 286                               | +5,3                        | +1,6           | +5,9                        | +4,9  |
|          | Dezember       | 1 255 593                   | 294 749        | 2 852 159                   | 636 285                               | +3,0                        | +6,3           | +4,4                        | +10,2 |
| 2008     | Januar         | 1 234 352                   | 252 467        | 2 854 866                   | 574 532                               | +4,8                        | +1,9           | +4,9                        | +3,3  |
|          | Februar        | 1 322 649                   | 276 337        | 3 005 642                   | 629 640                               | +10,2                       | +19,2          | +10,7                       | +20,7 |
|          | März           | 1 346 687                   | 282 878        | 3 210 762                   | 617 331                               | −7,0                        | +1,8           | −1,6                        | +2,0  |
|          | April          | ...                         | ...            | ...                         | ...                                   | ...                         | ...            | ...                         | ...   |
|          | Mai            | ...                         | ...            | ...                         | ...                                   | ...                         | ...            | ...                         | ...   |
|          | Juni           | ...                         | ...            | ...                         | ...                                   | ...                         | ...            | ...                         | ...   |
|          | Juli           | ...                         | ...            | ...                         | ...                                   | ...                         | ...            | ...                         | ...   |
|          | August         | ...                         | ...            | ...                         | ...                                   | ...                         | ...            | ...                         | ...   |
|          | September      | ...                         | ...            | ...                         | ...                                   | ...                         | ...            | ...                         | ...   |
|          | Oktober        | ...                         | ...            | ...                         | ...                                   | ...                         | ...            | ...                         | ...   |
|          | November       | ...                         | ...            | ...                         | ...                                   | ...                         | ...            | ...                         | ...   |
|          | Dezember       | ...                         | ...            | ...                         | ...                                   | ...                         | ...            | ...                         | ...   |

## 2.1 Kapazität und Leistung der Beherber

März

| Amtliche Schlüsselnummer | Verwaltungsbezirk          | Betriebe   |                           | Betten        |                           |                                   | Mittlere Aufenthaltsdauer <sup>3)</sup> |                     |
|--------------------------|----------------------------|------------|---------------------------|---------------|---------------------------|-----------------------------------|---|---------------------|
|                          |                            | geöffnete  | Veränderung <sup>1)</sup> | an-gebotene   | Veränderung <sup>1)</sup> | mittlere Auslastung <sup>2)</sup> | aller Gäste                             | ausländischer Gäste |
| <b>111 000</b>           | <b>Kreisfreie Städte</b>   |            |                           |               |                           |                                   |   |                     |
| <b>112 000</b>           | <b>Düsseldorf</b>          | <b>219</b> | <b>+5,8</b>               | <b>21 362</b> | <b>+11,3</b>              | <b>–</b>                          | <b>1,8</b>                              | <b>2,0</b>          |
| <b>113 000</b>           | <b>Duisburg</b>            | <b>47</b>  | <b>+9,3</b>               | <b>2 594</b>  | <b>+4,9</b>               | <b>36,4</b>                       | <b>2,0</b>                              | <b>2,1</b>          |
| <b>114 000</b>           | <b>Essen</b>               | <b>87</b>  | <b>+4,8</b>               | <b>6 740</b>  | <b>+5,1</b>               | <b>–</b>                          | <b>2,2</b>                              | <b>2,2</b>          |
| <b>116 000</b>           | <b>Krefeld</b>             | <b>24</b>  | <b>–7,7</b>               | <b>1 676</b>  | <b>–0,8</b>               | <b>38,2</b>                       | <b>2,2</b>                              | <b>2,1</b>          |
| <b>117 000</b>           | <b>Mönchengladbach</b>     | <b>33</b>  | <b>–</b>                  | <b>1 903</b>  | <b>+3,5</b>               | <b>30,2</b>                       | <b>1,9</b>                              | <b>2,2</b>          |
| <b>119 000</b>           | <b>Mülheim an der Ruhr</b> | <b>28</b>  | <b>+3,7</b>               | <b>1 350</b>  | <b>+0,3</b>               | <b>–</b>                          | <b>1,9</b>                              | <b>2,6</b>          |
| <b>120 000</b>           | <b>Oberhausen</b>          | <b>18</b>  | <b>–5,3</b>               | <b>1 594</b>  | <b>+2,5</b>               | <b>42,4</b>                       | <b>1,7</b>                              | <b>1,8</b>          |
| <b>122 000</b>           | <b>Remscheid</b>           | <b>20</b>  | <b>+5,3</b>               | <b>898</b>    | <b>+3,2</b>               | <b>28,5</b>                       | <b>1,6</b>                              | <b>1,7</b>          |
| <b>124 000</b>           | <b>Solingen</b>            | <b>25</b>  | <b>–7,4</b>               | <b>1 168</b>  | <b>–3,9</b>               | <b>27,2</b>                       | <b>2,1</b>                              | <b>2,4</b>          |
|                          | <b>Wuppertal</b>           | <b>45</b>  | <b>+18,4</b>              | <b>3 183</b>  | <b>+19,9</b>              | <b>40,8</b>                       | <b>2,3</b>                              | <b>2,0</b>          |
| <b>154 000</b>           | <b>Kreis Kleve</b>         | <b>104</b> | <b>+11,8</b>              | <b>5 437</b>  | <b>+4,6</b>               | <b>–</b>                          | <b>2,3</b>                              | <b>2,0</b>          |
| 154 004                  | Bedburg-Hau                | 2          | –                         | 27            | –                         | .                                 | .                                       | .                   |
| 154 008                  | Emmerich am Rhein, Stadt   | 13         | +62,5                     | 297           | +37,5                     | –                                 | 1,8                                     | 2,1                 |
| 154 012                  | Geldern, Stadt             | 10         | +11,1                     | 554           | +7,8                      | 44,7                              | 4,0                                     | 2,2                 |
| 154 016                  | Goch, Stadt                | 5          | –                         | 242           | +2,5                      | 40,6                              | 2,2                                     | 2,3                 |
| 154 020                  | Issum                      | –          | –                         | –             | –                         | –                                 | –                                       | –                   |
| 154 024                  | Kalkar, Stadt              | 6          | –                         | 1 128         | –0,2                      | –                                 | 1,8                                     | 1,8                 |
| 154 028                  | Kerken                     | 3          | –25,0                     | 161           | –12,0                     | 30,6                              | 1,4                                     | 2,2                 |
| 154 032                  | Kevelaer, Stadt            | 20         | –                         | 832           | +2,0                      | –                                 | 2,8                                     | 2,6                 |
| 154 036                  | Kleve, Stadt               | 10         | –                         | 919           | –0,6                      | 29,6                              | 2,1                                     | 2,2                 |
| 154 040                  | Kranenburg                 | 3          | –                         | 253           | –                         | .                                 | .                                       | .                   |
| 154 044                  | Rees, Stadt                | 12         | +9,1                      | 242           | +0,8                      | –                                 | 2,4                                     | 2,5                 |
| 154 048                  | Rheurdt                    | 5          | –                         | 161           | –                         | –                                 | 3,0                                     | 5,0                 |
| 154 052                  | Straelen, Stadt            | 4          | –                         | 281           | –0,7                      | 45,2                              | 2,4                                     | 2,4                 |
| 154 056                  | Uedem                      | 3          | +200,0                    | 151           | +55,7                     | 55,6                              | 3,0                                     | –                   |
| 154 060                  | Wachtendonk                | 3          | +50,0                     | 32            | –5,9                      | –                                 | 1,3                                     | 1,2                 |
| 154 064                  | Weeze                      | 5          | +66,7                     | 157           | +93,8                     | 16,9                              | 2,3                                     | 2,1                 |
| <b>158 000</b>           | <b>Kreis Mettmann</b>      | <b>106</b> | <b>+6,0</b>               | <b>7 089</b>  | <b>+1,5</b>               | <b>34,7</b>                       | <b>1,8</b>                              | <b>2,0</b>          |
| 158 004                  | Erkrath, Stadt             | 8          | –11,1                     | 370           | –8,6                      | 29,5                              | 1,8                                     | 2,2                 |
| 158 008                  | Haan, Stadt                | 6          | –                         | 440           | +16,4                     | 26,4                              | 1,9                                     | 2,2                 |
| 158 012                  | Heiligenhaus, Stadt        | 6          | +20,0                     | 248           | –2,0                      | .                                 | .                                       | .                   |
| 158 016                  | Hilden, Stadt              | 13         | +30,0                     | 944           | +11,2                     | 34,7                              | 1,8                                     | 2,0                 |
| 158 020                  | Langenfeld (Rhld.), Stadt  | 8          | +33,3                     | 391           | +24,1                     | 26,4                              | 1,5                                     | 2,2                 |
| 158 024                  | Mettmann, Stadt            | 8          | –                         | 981           | –0,1                      | 29,1                              | 1,9                                     | 2,2                 |
| 158 026                  | Monheim am Rhein, Stadt    | 6          | –25,0                     | 413           | –14,3                     | 30,2                              | 1,9                                     | 2,2                 |
| 158 028                  | Ratingen, Stadt            | 35         | +6,1                      | 2 643         | –1,4                      | 44,3                              | 1,8                                     | 1,9                 |
| 158 032                  | Velbert, Stadt             | 14         | +7,7                      | 611           | +1,8                      | 23,7                              | 1,8                                     | 2,0                 |
| 158 036                  | Wülfrath, Stadt            | 2          | –                         | 48            | +17,1                     | .                                 | .                                       | .                   |
| <b>162 000</b>           | <b>Rhein-Kreis Neuss</b>   | <b>86</b>  | <b>+8,9</b>               | <b>5 162</b>  | <b>+0,3</b>               | <b>36,1</b>                       | <b>2,1</b>                              | <b>2,5</b>          |
| 162 004                  | Dormagen, Stadt            | 15         | +7,1                      | 453           | –20,2                     | 27,8                              | 2,1                                     | 2,1                 |
| 162 008                  | Grevenbroich, Stadt        | 10         | +66,7                     | 440           | +21,2                     | 35,7                              | 2,7                                     | 3,7                 |
| 162 012                  | Jüchen                     | 2          | –                         | 48            | –                         | .                                 | .                                       | .                   |
| 162 016                  | Kaarst, Stadt              | 9          | –                         | 571           | –0,2                      | 41,1                              | 1,9                                     | 2,3                 |
| 162 020                  | Korschenbroich, Stadt      | 5          | –                         | 88            | –                         | .                                 | .                                       | .                   |
| 162 022                  | Meerbusch, Stadt           | 15         | +7,1                      | 601           | +1,7                      | 30,3                              | 2,2                                     | 3,4                 |
| 162 024                  | Neuss, Stadt               | 25         | +4,2                      | 2 855         | +1,2                      | 38,6                              | 2,1                                     | 2,3                 |
| 162 028                  | Rommerskirchen             | 5          | –                         | 106           | +10,4                     | 35,4                              | 4,6                                     | 19,6                |
| <b>166 000</b>           | <b>Kreis Viersen</b>       | <b>70</b>  | <b>+12,9</b>              | <b>2 554</b>  | <b>+3,6</b>               | <b>–</b>                          | <b>2,0</b>                              | <b>2,2</b>          |
| 166 004                  | Brüggen                    | 9          | +28,6                     | 379           | –0,3                      | –                                 | 2,1                                     | 2,0                 |
| 166 008                  | Grefrath                   | 2          | –                         | 192           | –                         | .                                 | .                                       | .                   |
| 166 012                  | Kempfen, Stadt             | 5          | –                         | 134           | +0,8                      | 27,8                              | 2,0                                     | 2,1                 |
| 166 016                  | Nettetal, Stadt            | 18         | +28,6                     | 939           | +7,1                      | 37,8                              | 2,1                                     | 2,0                 |
| 166 020                  | Niederkrüchten             | 7          | +16,7                     | 82            | –                         | –                                 | 2,5                                     | 14,1                |
| 166 024                  | Schwalmtal                 | 3          | –25,0                     | 33            | –35,3                     | .                                 | .                                       | .                   |
| 166 028                  | Tönisvorst, Stadt          | 5          | –                         | 100           | –2,9                      | 28,6                              | 1,6                                     | 5,3                 |
| 166 032                  | Viersen, Stadt             | 11         | +10,0                     | 257           | +10,3                     | 32,7                              | 1,7                                     | 2,0                 |
| 166 036                  | Willich, Stadt             | 10         | +11,1                     | 438           | +5,5                      | 44,5                              | 2,0                                     | 2,1                 |
| <b>170 000</b>           | <b>Kreis Wesel</b>         | <b>94</b>  | <b>+1,1</b>               | <b>4 039</b>  | <b>–1,8</b>               | <b>–</b>                          | <b>1,9</b>                              | <b>1,9</b>          |
| 170 004                  | Alpen                      | 1          | –                         | 23            | –                         | .                                 | .                                       | .                   |
| 170 008                  | Dinslaken, Stadt           | 12         | +20,0                     | 351           | +12,9                     | 27,7                              | 2,3                                     | 3,6                 |
| 170 012                  | Hamminkeln, Stadt          | 7          | +16,7                     | 228           | +46,2                     | –                                 | 1,9                                     | 1,4                 |
| 170 016                  | Hünxe                      | 3          | –                         | 77            | –                         | –                                 | 2,3                                     | 1,9                 |

1) Veränderung gegenüber dem Vorjahresmonat in % – 2) mittlere Auslastung = (Übernachtungen / angebotene Bettentage) \* 100 – 3) mittlere Aufenthaltsdauer

# gungsstätten nach Verwaltungsbezirken

2008

| Ankünfte       |                                |                        |                                | Übernachtungen |                                |                        |                                | Amtliche<br>Schlüssel-<br>nummer |
|----------------|--------------------------------|------------------------|--------------------------------|----------------|--------------------------------|------------------------|--------------------------------|----------------------------------|
| aller<br>Gäste | Verände-<br>rung <sup>1)</sup> | ausländischer<br>Gäste | Verände-<br>rung <sup>1)</sup> | aller<br>Gäste | Verände-<br>rung <sup>1)</sup> | ausländischer<br>Gäste | Verände-<br>rung <sup>1)</sup> |                                  |
| <b>162 145</b> | –                              | <b>59 740</b>          | <b>+8,4</b>                    | <b>292 177</b> | <b>+7,0</b>                    | <b>119 165</b>         | <b>+13,2</b>                   | <b>111 000</b>                   |
| <b>14 796</b>  | <b>–2,9</b>                    | <b>2 895</b>           | <b>+17,7</b>                   | <b>29 280</b>  | <b>+6,2</b>                    | <b>6 162</b>           | <b>+27,5</b>                   | <b>112 000</b>                   |
| <b>41 224</b>  | <b>–8,7</b>                    | <b>7 954</b>           | <b>–7,6</b>                    | <b>91 887</b>  | <b>–9,7</b>                    | <b>17 514</b>          | <b>–15,0</b>                   | <b>113 000</b>                   |
| <b>9 031</b>   | <b>–11,5</b>                   | <b>1 961</b>           | <b>–7,2</b>                    | <b>19 762</b>  | <b>–1,1</b>                    | <b>4 205</b>           | <b>–8,9</b>                    | <b>114 000</b>                   |
| <b>9 227</b>   | <b>–12,5</b>                   | <b>1 758</b>           | <b>+6,2</b>                    | <b>17 798</b>  | <b>–8,4</b>                    | <b>3 870</b>           | <b>+3,6</b>                    | <b>116 000</b>                   |
| <b>7 235</b>   | <b>–9,3</b>                    | <b>1 029</b>           | <b>–4,8</b>                    | <b>13 461</b>  | <b>–0,9</b>                    | <b>2 677</b>           | <b>+7,6</b>                    | <b>117 000</b>                   |
| <b>12 180</b>  | <b>–3,5</b>                    | <b>2 076</b>           | <b>–2,8</b>                    | <b>20 953</b>  | <b>+6,7</b>                    | <b>3 764</b>           | <b>+1,5</b>                    | <b>119 000</b>                   |
| <b>4 966</b>   | <b>–1,2</b>                    | <b>1 172</b>           | <b>+11,6</b>                   | <b>7 944</b>   | <b>–7,9</b>                    | <b>1 971</b>           | <b>+7,5</b>                    | <b>120 000</b>                   |
| <b>4 716</b>   | <b>–8,8</b>                    | <b>757</b>             | <b>+5,6</b>                    | <b>9 856</b>   | <b>–11,1</b>                   | <b>1 817</b>           | <b>–14,6</b>                   | <b>122 000</b>                   |
| <b>17 782</b>  | <b>+26,5</b>                   | <b>3 527</b>           | <b>+52,1</b>                   | <b>40 285</b>  | <b>+21,2</b>                   | <b>6 950</b>           | <b>+33,8</b>                   | <b>124 000</b>                   |
| <b>26 023</b>  | <b>+8,8</b>                    | <b>5 742</b>           | <b>+39,6</b>                   | <b>61 149</b>  | <b>+29,3</b>                   | <b>11 463</b>          | <b>+58,5</b>                   | <b>154 000</b>                   |
| 1 260          | +162,5                         | 126                    | +17,8                          | 2 255          | +118,5                         | 260                    | +47,7                          | 154 004                          |
| 1 902          | +7,6                           | 76                     | +11,8                          | 7 681          | +8,9                           | 165                    | +51,4                          | 154 008                          |
| 1 407          | +2,7                           | 336                    | +101,2                         | 3 046          | +31,5                          | 774                    | +80,8                          | 154 012                          |
| –              | –                              | –                      | –                              | –              | –                              | –                      | –                              | 154 016                          |
| 6 671          | +17,7                          | 3 412                  | +38,6                          | 12 216         | +31,5                          | 6 042                  | +49,8                          | 154 020                          |
| 1 097          | –7,0                           | 67                     | –39,6                          | 1 529          | –20,5                          | 145                    | –31,0                          | 154 024                          |
| 3 851          | +63,2                          | 255                    | +84,8                          | 10 855         | +118,6                         | 657                    | +145,1                         | 154 028                          |
| 3 975          | –16,4                          | 715                    | –10,4                          | 8 255          | +7,1                           | 1 559                  | –2,1                           | 154 032                          |
| 743            | –17,1                          | 104                    | –24,1                          | 1 759          | +15,6                          | 260                    | +11,6                          | 154 036                          |
| 396            | –27,6                          | 2                      | –                              | 1 189          | +3,1                           | 10                     | +150,0                         | 154 040                          |
| 1 618          | –4,2                           | 181                    | +75,7                          | 3 936          | +11,9                          | 433                    | +216,1                         | 154 044                          |
| 856            | +30,1                          | –                      | –                              | 2 604          | +38,0                          | –                      | –                              | 154 048                          |
| 351            | +60,3                          | 29                     | +383,3                         | 465            | +52,0                          | 35                     | +483,3                         | 154 052                          |
| 366            | +232,7                         | 96                     | x                              | 824            | +272,9                         | 201                    | x                              | 154 056                          |
| <b>41 664</b>  | <b>–5,9</b>                    | <b>8 867</b>           | <b>+2,2</b>                    | <b>76 223</b>  | <b>–8,6</b>                    | <b>17 687</b>          | <b>–2,8</b>                    | <b>154 060</b>                   |
| 1 895          | –12,6                          | 437                    | +1,2                           | 3 381          | –9,1                           | 975                    | +16,5                          | 154 064                          |
| 1 922          | +20,4                          | 446                    | +93,9                          | 3 597          | +10,4                          | 993                    | +75,1                          | 158 000                          |
| 5 494          | +18,3                          | 1 215                  | +35,8                          | 10 148         | +12,5                          | 2 479                  | +13,7                          | 158 004                          |
| 2 082          | +16,0                          | 287                    | –4,7                           | 3 200          | –1,3                           | 620                    | –12,9                          | 158 008                          |
| 4 581          | –15,7                          | 625                    | +3,3                           | 8 845          | –28,9                          | 1 399                  | +6,1                           | 158 012                          |
| 2 090          | –20,6                          | 260                    | –78,7                          | 3 871          | –20,0                          | 583                    | –73,7                          | 158 016                          |
| 19 808         | –5,4                           | 4 930                  | +17,9                          | 36 325         | –5,7                           | 9 267                  | +5,3                           | 158 020                          |
| 2 457          | –25,6                          | 461                    | –10,3                          | 4 498          | –24,6                          | 905                    | –20,4                          | 158 024                          |
| <b>27 428</b>  | <b>–7,2</b>                    | <b>7 306</b>           | <b>+7,8</b>                    | <b>57 784</b>  | <b>–0,2</b>                    | <b>18 440</b>          | <b>+20,0</b>                   | <b>158 028</b>                   |
| 1 842          | –37,3                          | 454                    | –39,0                          | 3 909          | –39,3                          | 951                    | –47,7                          | 162 000                          |
| 1 832          | +25,1                          | 554                    | +42,4                          | 4 867          | +67,5                          | 2 038                  | +166,4                         | 162 004                          |
| 3 829          | –0,9                           | 542                    | +1,7                           | 7 269          | +9,3                           | 1 253                  | –1,3                           | 162 008                          |
| 2 565          | –16,1                          | 435                    | –26,8                          | 5 647          | –2,2                           | 1 475                  | –0,6                           | 162 012                          |
| 16 653         | –3,8                           | 5 263                  | +18,9                          | 34 158         | –                              | 12 188                 | +24,0                          | 162 016                          |
| 255            | –42,8                          | 23                     | +475,0                         | 1 162          | +8,4                           | 450                    | x                              | 162 020                          |
| <b>13 600</b>  | <b>–11,9</b>                   | <b>1 581</b>           | <b>+3,7</b>                    | <b>27 524</b>  | <b>–3,1</b>                    | <b>3 447</b>           | <b>+9,4</b>                    | <b>162 022</b>                   |
| 1 379          | –14,9                          | 250                    | +60,3                          | 2 905          | –11,6                          | 502                    | –0,2                           | 162 024                          |
| 570            | –9,1                           | 69                     | +4,5                           | 1 156          | –5,2                           | 144                    | –2,0                           | 162 028                          |
| 5 124          | –25,5                          | 423                    | –1,9                           | 11 015         | –11,2                          | 850                    | +42,6                          | 166 000                          |
| 330            | –11,3                          | 18                     | –53,8                          | 828            | +27,0                          | 253                    | +28,4                          | 166 004                          |
| 558            | +10,1                          | 4                      | +33,3                          | 888            | +1,6                           | 21                     | –                              | 166 008                          |
| 1 501          | +4,0                           | 149                    | +28,4                          | 2 608          | +5,1                           | 296                    | +22,8                          | 166 012                          |
| 3 011          | +7,0                           | 612                    | –0,6                           | 6 048          | +12,1                          | 1 268                  | +11,0                          | 166 016                          |
| <b>20 037</b>  | <b>–5,8</b>                    | <b>2 742</b>           | <b>–11,4</b>                   | <b>38 889</b>  | <b>–2,4</b>                    | <b>5 132</b>           | <b>–9,6</b>                    | <b>166 020</b>                   |
| 1 287          | +19,2                          | 90                     | +50,0                          | 3 012          | +12,2                          | 328                    | +46,4                          | 166 024                          |
| 702            | –8,6                           | 38                     | –28,3                          | 1 314          | +22,6                          | 55                     | –14,1                          | 166 028                          |
| 225            | –23,7                          | 67                     | –28,0                          | 512            | +71,8                          | 130                    | +38,3                          | 166 032                          |
|                |                                |                        |                                |                |                                |                        |                                | 166 036                          |

dauer (in Tagen) = Übernachtungen / Ankünfte

Noch: **2.1 Kapazität und Leistung der Beherber****März**

| Amtliche Schlüsselnummer | Verwaltungsbezirk           | Betriebe     |                           | Betten        |                           |                                   | Mittlere Aufenthaltsdauer <sup>3)</sup> |                     |
|--------------------------|-----------------------------|--------------|---------------------------|---------------|---------------------------|-----------------------------------|---|---------------------|
|                          |                             | geöffnete    | Veränderung <sup>1)</sup> | an-gebotene   | Veränderung <sup>1)</sup> | mittlere Auslastung <sup>2)</sup> | aller Gäste                             | ausländischer Gäste |
|                          | <b>Noch: Kreis Wesel</b>    |              |                           |               |                           |                                   |   |                     |
| 170 020                  | Kamp-Lintfort, Stadt        | 8            | +14,3                     | 247           | +13,3                     | 16,2                              | 2,3                                     | 1,9                 |
| 170 024                  | Moers, Stadt                | 14           | —                         | 745           | −0,1                      | 37,0                              | 1,7                                     | 1,9                 |
| 170 028                  | Neukirchen-Vluyn, Stadt     | 3            | —                         | 146           | —                         | 32,5                              | 1,9                                     | 1,8                 |
| 170 032                  | Rheinberg, Stadt            | 5            | —                         | 103           | +2,0                      | 14,5                              | 1,7                                     | 1,8                 |
| 170 036                  | Schermbach                  | 9            | −18,2                     | 525           | −20,6                     | —                                 | 1,8                                     | 1,4                 |
| 170 040                  | Sonsbeck                    | 4            | —                         | 97            | −4,0                      | —                                 | —                                       | —                   |
| 170 044                  | Voerde (Niederrhein), Stadt | 4            | −20,0                     | 163           | −12,8                     | 22,9                              | 2,0                                     | 1,8                 |
| 170 048                  | Wesel, Stadt                | 14           | +7,7                      | 813           | −0,6                      | —                                 | 1,7                                     | 1,8                 |
| 170 052                  | Xanten, Stadt               | 10           | −9,1                      | 521           | −8,1                      | —                                 | 2,1                                     | 1,9                 |
| <b>100 000</b>           | <b>Reg.-Bez. Düsseldorf</b> | <b>1 006</b> | <b>+6,0</b>               | <b>66 749</b> | <b>+5,7</b>               | <b>—</b>                          | <b>2,0</b>                              | <b>2,1</b>          |
|                          | <b>Kreisfreie Städte</b>    |              |                           |               |                           |                                   |   |                     |
| <b>313 000</b>           | <b>Aachen</b>               | <b>63</b>    | <b>—</b>                  | <b>4 636</b>  | <b>−0,3</b>               | <b>—</b>                          | <b>2,3</b>                              | <b>2,1</b>          |
| <b>314 000</b>           | <b>Bonn</b>                 | <b>94</b>    | <b>—</b>                  | <b>7 566</b>  | <b>+2,0</b>               | <b>—</b>                          | <b>2,0</b>                              | <b>2,6</b>          |
| <b>315 000</b>           | <b>Köln</b>                 | <b>245</b>   | <b>−0,8</b>               | <b>25 227</b> | <b>+0,1</b>               | <b>—</b>                          | <b>1,8</b>                              | <b>2,1</b>          |
| <b>316 000</b>           | <b>Leverkusen</b>           | <b>23</b>    | <b>—</b>                  | <b>1 547</b>  | <b>+0,9</b>               | <b>36,8</b>                       | <b>1,9</b>                              | <b>2,0</b>          |
| <b>354 000</b>           | <b>Kreis Aachen</b>         | <b>114</b>   | <b>+6,5</b>               | <b>3 796</b>  | <b>−0,7</b>               | <b>—</b>                          | <b>2,5</b>                              | <b>2,2</b>          |
| 354 004                  | Alsdorf, Stadt              | 2            | —                         | 85            | —                         | —                                 | —                                       | —                   |
| 354 008                  | Baesweiler, Stadt           | 3            | —                         | 83            | —                         | —                                 | —                                       | —                   |
| 354 012                  | Eschweiler, Stadt           | 12           | +33,3                     | 282           | +21,6                     | 25,7                              | 1,9                                     | 1,6                 |
| 354 016                  | Herzogenrath, Stadt         | 5            | —                         | 135           | −2,2                      | 40,5                              | 1,9                                     | 1,7                 |
| 354 020                  | Monschau, Stadt             | 41           | +13,9                     | 1 253         | +4,2                      | —                                 | 2,5                                     | 2,2                 |
| 354 024                  | Roetgen                     | 7            | —                         | 104           | +2,0                      | —                                 | 2,2                                     | 2,0                 |
| 354 028                  | Simmerath                   | 31           | −3,1                      | 1 276         | −8,9                      | —                                 | 3,3                                     | 2,6                 |
| 354 032                  | Stolberg (Rhld.), Stadt     | 8            | —                         | 388           | −0,5                      | 25,8                              | 2,5                                     | 2,3                 |
| 354 036                  | Würselen, Stadt             | 5            | —                         | 190           | —                         | 24,3                              | 1,6                                     | 1,6                 |
| <b>358 000</b>           | <b>Kreis Düren</b>          | <b>78</b>    | <b>+5,4</b>               | <b>2 302</b>  | <b>+1,5</b>               | <b>—</b>                          | <b>2,2</b>                              | <b>2,1</b>          |
| 358 004                  | Aldenhoven                  | 1            | —                         | 15            | —                         | —                                 | —                                       | —                   |
| 358 008                  | Düren, Stadt                | 13           | +8,3                      | 506           | +3,9                      | 26,5                              | 1,8                                     | 1,9                 |
| 358 012                  | Heimbach, Stadt             | 22           | +4,8                      | 479           | +1,1                      | —                                 | 2,4                                     | 3,1                 |
| 358 016                  | Hürtgenwald                 | 7            | +16,7                     | 299           | —                         | —                                 | 1,9                                     | 1,8                 |
| 358 020                  | Inden                       | 2            | —                         | 44            | —                         | —                                 | —                                       | —                   |
| 358 024                  | Jülich, Stadt               | 5            | —                         | 142           | —                         | 18,5                              | 2,1                                     | 2,7                 |
| 358 028                  | Kreuzau                     | 4            | —                         | 134           | +2,3                      | 18,9                              | 2,7                                     | 2,5                 |
| 358 032                  | Langerwehe                  | 1            | x                         | 10            | x                         | —                                 | —                                       | —                   |
| 358 036                  | Linnich, Stadt              | 3            | —                         | 48            | —                         | 39,0                              | 4,6                                     | 13,0                |
| 358 040                  | Merzenich                   | —            | —                         | —             | —                         | —                                 | —                                       | —                   |
| 358 044                  | Nideggen, Stadt             | 17           | —                         | 567           | −0,5                      | —                                 | 2,5                                     | 2,2                 |
| 358 048                  | Niederzier                  | 2            | —                         | 38            | —                         | —                                 | —                                       | —                   |
| 358 052                  | Nörvenich                   | —            | —                         | —             | —                         | —                                 | —                                       | —                   |
| 358 056                  | Titz                        | —            | —                         | —             | —                         | —                                 | —                                       | —                   |
| 358 060                  | Vettweiß                    | 1            | —                         | 20            | —                         | —                                 | —                                       | —                   |
| <b>362 000</b>           | <b>Rhein-Erft-Kreis</b>     | <b>117</b>   | <b>+3,5</b>               | <b>6 443</b>  | <b>+16,2</b>              | <b>—</b>                          | <b>2,1</b>                              | <b>2,4</b>          |
| 362 004                  | Bedburg, Stadt              | 4            | —                         | 116           | +1,8                      | —                                 | —                                       | —                   |
| 362 008                  | Bergheim, Stadt             | 18           | —                         | 455           | +1,1                      | 45,3                              | 3,5                                     | 19,4                |
| 362 012                  | Brühl, Stadt                | 19           | +11,8                     | 2 148         | +54,6                     | —                                 | 1,8                                     | 2,1                 |
| 362 016                  | Elsdorf                     | 2            | −33,3                     | 51            | −32,9                     | —                                 | —                                       | —                   |
| 362 020                  | Erftstadt, Stadt            | 11           | —                         | 297           | —                         | —                                 | 2,2                                     | 1,7                 |
| 362 024                  | Frechen, Stadt              | 14           | —                         | 799           | +9,0                      | 36,2                              | 1,7                                     | 1,5                 |
| 362 028                  | Hürth, Stadt                | 17           | +13,3                     | 1 362         | +2,0                      | 45,1                              | 2,4                                     | 2,3                 |
| 362 032                  | Kerpen, Stadt               | 13           | —                         | 430           | +11,7                     | 27,3                              | 1,9                                     | 2,5                 |
| 362 036                  | Pulheim, Stadt              | 12           | +9,1                      | 391           | +5,1                      | 28,9                              | 1,9                                     | 1,7                 |
| 362 040                  | Wesseling, Stadt            | 7            | —                         | 394           | +0,5                      | 32,0                              | 1,9                                     | 2,6                 |
| <b>366 000</b>           | <b>Kreis Euskirchen</b>     | <b>136</b>   | <b>−4,2</b>               | <b>6 082</b>  | <b>−4,5</b>               | <b>—</b>                          | <b>3,2</b>                              | <b>3,8</b>          |
| 366 004                  | Bad Münstereifel, Stadt     | 28           | —                         | 963           | −2,1                      | 30,1                              | 2,4                                     | 2,5                 |
| 366 008                  | Blankenheim                 | 13           | —                         | 594           | +2,4                      | —                                 | 3,1                                     | 2,6                 |
| 366 012                  | Dahlem                      | 9            | —                         | 967           | +0,4                      | —                                 | 4,2                                     | 16,8                |
| 366 016                  | Euskirchen, Stadt           | 14           | —                         | 545           | —                         | 30,4                              | 1,9                                     | 1,8                 |
| 366 020                  | Hellenthal                  | 18           | −5,3                      | 526           | −4,7                      | —                                 | 2,9                                     | 2,5                 |
| 366 024                  | Kall                        | 14           | −6,7                      | 462           | −2,7                      | 23,6                              | 2,9                                     | 2,5                 |
| 366 028                  | Mechernich, Stadt           | 9            | −25,0                     | 230           | −27,2                     | —                                 | —                                       | —                   |
| 366 032                  | Nettersheim                 | 8            | —                         | 688           | −0,6                      | 50,4                              | 9,2                                     | 30,3                |

# gungsstätten nach Verwaltungsbezirken

2008

| Ankünfte       |                                |                        |                                | Übernachtungen |                                |                        |                                | Amtliche<br>Schlüssel-<br>nummer |
|----------------|--------------------------------|------------------------|--------------------------------|----------------|--------------------------------|------------------------|--------------------------------|----------------------------------|
| aller<br>Gäste | Verände-<br>rung <sup>1)</sup> | ausländischer<br>Gäste | Verände-<br>rung <sup>1)</sup> | aller<br>Gäste | Verände-<br>rung <sup>1)</sup> | ausländischer<br>Gäste | Verände-<br>rung <sup>1)</sup> |                                  |
| 532            | -18,2                          | 45                     | -45,1                          | 1 243          | +1,5                           | 87                     | -66,3                          | 170 020                          |
| 4 971          | -18,5                          | 911                    | -27,9                          | 8 540          | -15,6                          | 1 755                  | -23,3                          | 170 024                          |
| 791            | -17,9                          | 82                     | +20,6                          | 1 471          | -5,5                           | 145                    | +17,9                          | 170 028                          |
| 273            | +95,0                          | 55                     | +77,4                          | 463            | +8,9                           | 101                    | -3,8                           | 170 032                          |
| 2 214          | -19,3                          | 185                    | -32,5                          | 4 007          | -32,8                          | 250                    | -43,3                          | 170 036                          |
|                |                                |                        |                                |                |                                |                        |                                | 170 040                          |
| 571            | -4,4                           | 20                     | -13,0                          | 1 158          | -8,5                           | 35                     | -31,4                          | 170 044                          |
| 5 063          | +26,4                          | 991                    | +1,3                           | 8 834          | +13,1                          | 1 768                  | -0,2                           | 170 048                          |
| 2 600          | -21,2                          | 253                    | +57,1                          | 5 522          | -8,0                           | 473                    | +97,1                          | 170 052                          |
| <b>412 054</b> | <b>-2,5</b>                    | <b>109 107</b>         | <b>+7,6</b>                    | <b>804 972</b> | <b>+2,6</b>                    | <b>224 264</b>         | <b>+9,9</b>                    | <b>100 000</b>                   |
| <b>29 602</b>  | <b>-4,5</b>                    | <b>9 200</b>           | <b>+14,0</b>                   | <b>68 651</b>  | <b>+0,6</b>                    | <b>19 039</b>          | <b>+16,2</b>                   | <b>313 000</b>                   |
| <b>43 414</b>  | <b>-21,1</b>                   | <b>8 125</b>           | <b>-9,0</b>                    | <b>85 228</b>  | <b>-18,7</b>                   | <b>20 839</b>          | <b>-3,1</b>                    | <b>314 000</b>                   |
| <b>186 141</b> | <b>-11,8</b>                   | <b>59 951</b>          | <b>-6,0</b>                    | <b>340 502</b> | <b>-12,9</b>                   | <b>126 425</b>         | <b>-7,1</b>                    | <b>315 000</b>                   |
| <b>9 479</b>   | <b>-20,0</b>                   | <b>2 680</b>           | <b>-12,9</b>                   | <b>17 638</b>  | <b>-24,2</b>                   | <b>5 399</b>           | <b>-14,6</b>                   | <b>316 000</b>                   |
| <b>13 310</b>  | <b>-2,9</b>                    | <b>3 321</b>           | <b>+8,6</b>                    | <b>33 117</b>  | <b>-3,2</b>                    | <b>7 402</b>           | <b>+12,0</b>                   | <b>354 000</b>                   |
|                |                                |                        |                                |                |                                |                        |                                | 354 004                          |
|                |                                |                        |                                |                |                                |                        |                                | 354 008                          |
| 1 198          | +5,0                           | 105                    | -30,5                          | 2 247          | -1,8                           | 163                    | -52,6                          | 354 012                          |
| 878            | +10,9                          | 78                     | +254,5                         | 1 696          | +17,7                          | 134                    | +191,3                         | 354 016                          |
| 4 360          | +3,8                           | 1 840                  | +22,8                          | 10 803         | +10,1                          | 3 967                  | +34,1                          | 354 020                          |
| 660            | -4,9                           | 83                     | +9,2                           | 1 446          | -7,4                           | 169                    | -13,8                          | 354 024                          |
| 3 425          | -12,4                          | 813                    | +2,5                           | 11 282         | -17,2                          | 2 148                  | +13,4                          | 354 028                          |
| 1 249          | -21,1                          | 272                    | -32,7                          | 3 104          | -3,6                           | 613                    | -35,7                          | 354 032                          |
| 921            | +50,2                          | 69                     | +97,1                          | 1 430          | +35,7                          | 107                    | +50,7                          | 354 036                          |
| <b>7 733</b>   | <b>-1,9</b>                    | <b>1 462</b>           | <b>-0,9</b>                    | <b>16 666</b>  | <b>+9,2</b>                    | <b>3 074</b>           | <b>+2,5</b>                    | <b>358 000</b>                   |
|                |                                |                        |                                |                |                                |                        |                                | 358 004                          |
| 2 296          | -13,8                          | 585                    | -19,5                          | 4 155          | -8,7                           | 1 089                  | -8,2                           | 358 008                          |
| 851            | +60,9                          | 49                     | -33,8                          | 2 035          | +114,7                         | 153                    | +24,4                          | 358 012                          |
| 1 662          | +5,9                           | 425                    | +53,4                          | 3 172          | +15,0                          | 757                    | +30,3                          | 358 016                          |
|                |                                |                        |                                |                |                                |                        |                                | 358 020                          |
| 380            | -19,7                          | 89                     | -42,2                          | 813            | -32,0                          | 239                    | -51,5                          | 358 024                          |
| 286            | +6,3                           | 12                     | +200,0                         | 785            | +26,2                          | 30                     | +150,0                         | 358 028                          |
| -              | -                              | -                      | -                              | -              | -                              | -                      | -                              | 358 032                          |
| 127            | -39,5                          | 14                     | -51,7                          | 580            | +14,9                          | 182                    | +2,2                           | 358 036                          |
| -              | -                              | -                      | -                              | -              | -                              | -                      | -                              | 358 040                          |
| 1 807          | +2,2                           | 288                    | +37,1                          | 4 589          | +16,9                          | 624                    | +46,5                          | 358 044                          |
|                |                                |                        |                                |                |                                |                        |                                | 358 048                          |
| -              | -                              | -                      | -                              | -              | -                              | -                      | -                              | 358 052                          |
| -              | -                              | -                      | -                              | -              | -                              | -                      | -                              | 358 056                          |
| -              | -100,0                         | -                      | -                              | -              | -100,0                         | -                      | -                              | 358 060                          |
| <b>29 735</b>  | <b>+2,1</b>                    | <b>6 452</b>           | <b>+3,4</b>                    | <b>61 216</b>  | <b>+3,8</b>                    | <b>15 453</b>          | <b>+19,0</b>                   | <b>362 000</b>                   |
|                |                                |                        |                                |                |                                |                        |                                | 362 004                          |
| 1 822          | +46,2                          | 135                    | +2,3                           | 6 384          | +89,3                          | 2 620                  | +398,1                         | 362 008                          |
| 7 206          | +24,3                          | 1 598                  | +77,8                          | 12 952         | +24,6                          | 3 341                  | +94,8                          | 362 012                          |
|                |                                |                        |                                |                |                                |                        |                                | 362 016                          |
| 843            | -13,3                          | 71                     | +10,9                          | 1 876          | -15,2                          | 121                    | -24,4                          | 362 020                          |
| 5 381          | -6,6                           | 1 496                  | -27,9                          | 8 966          | +2,3                           | 2 308                  | -20,2                          | 362 024                          |
| 8 050          | -0,1                           | 2 284                  | +17,2                          | 19 030         | -3,8                           | 5 141                  | +4,7                           | 362 028                          |
| 1 915          | -14,6                          | 384                    | -17,8                          | 3 638          | -17,8                          | 945                    | -35,7                          | 362 032                          |
| 1 881          | +9,7                           | 250                    | -4,9                           | 3 497          | -5,9                           | 424                    | -21,9                          | 362 036                          |
| 2 053          | -15,6                          | 172                    | -34,8                          | 3 906          | -20,1                          | 442                    | -22,7                          | 362 040                          |
| <b>16 438</b>  | <b>-14,7</b>                   | <b>1 264</b>           | <b>+0,7</b>                    | <b>52 572</b>  | <b>-4,7</b>                    | <b>4 746</b>           | <b>+22,7</b>                   | <b>366 000</b>                   |
| 3 773          | -2,8                           | 155                    | -6,6                           | 8 985          | -6,2                           | 380                    | -8,9                           | 366 004                          |
| 2 497          | -9,3                           | 153                    | +273,2                         | 7 674          | +10,8                          | 399                    | +348,3                         | 366 008                          |
| 1 127          | -16,1                          | 94                     | +49,2                          | 4 729          | +28,0                          | 1 576                  | +55,7                          | 366 012                          |
| 2 739          | -19,6                          | 431                    | -21,8                          | 5 138          | -22,4                          | 782                    | -23,0                          | 366 016                          |
| 1 453          | -22,0                          | 70                     | -19,5                          | 4 173          | -19,5                          | 173                    | +47,9                          | 366 020                          |
| 1 161          | -24,0                          | 30                     | +200,0                         | 3 387          | -17,0                          | 76                     | x                              | 366 024                          |
|                |                                |                        |                                |                |                                |                        |                                | 366 028                          |
| 1 173          | -11,5                          | 7                      | +40,0                          | 10 751         | +1,4                           | 212                    | +89,3                          | 366 032                          |

Noch: **2.1 Kapazität und Leistung der Beherber****März**

| Amtliche Schlüsselnummer | Verwaltungsbezirk             | Betriebe     |                           | Betten        |                           |                                   | Mittlere Aufenthaltsdauer <sup>3)</sup> |                     |
|--------------------------|-------------------------------|--------------|---------------------------|---------------|---------------------------|-----------------------------------|---|---------------------|
|                          |                               | geöffnete    | Veränderung <sup>1)</sup> | an-gebotene   | Veränderung <sup>1)</sup> | mittlere Auslastung <sup>2)</sup> | aller Gäste                             | ausländischer Gäste |
|                          | <b>Noch: Kreis Euskirchen</b> |              |                           |               |                           |                                   |   |                     |
| 366 036                  | Schleiden, Stadt              | 16           | –                         | 931           | –12,8                     | –                                 | 2,9                                     | 4,2                 |
| 366 040                  | Weilerswist                   | 2            | –33,3                     | 34            | –35,8                     | .                                 | .                                       | .                   |
| 366 044                  | Zülpich, Stadt                | 5            | –                         | 142           | –                         | 34,6                              | 6,3                                     | 1,9                 |
| <b>370 000</b>           | <b>Kreis Heinsberg</b>        | <b>56</b>    | <b>+9,8</b>               | <b>1 588</b>  | <b>+6,5</b>               | <b>–</b>                          | <b>2,3</b>                              | <b>2,3</b>          |
| 370 004                  | Erkelenz, Stadt               | 7            | –12,5                     | 239           | +10,6                     | 30,0                              | 2,6                                     | 3,0                 |
| 370 008                  | Gangelt                       | 1            | –                         | 14            | –                         | .                                 | .                                       | .                   |
| 370 012                  | Geilenkirchen, Stadt          | 5            | –                         | 158           | –                         | 29,3                              | 2,5                                     | 2,8                 |
| 370 016                  | Heinsberg, Stadt              | 4            | –                         | 101           | –                         | 32,0                              | 2,7                                     | 1,8                 |
| 370 020                  | Hückelhoven, Stadt            | 5            | +25,0                     | 155           | +11,5                     | 25,2                              | 2,0                                     | 2,0                 |
| 370 024                  | Selfkant                      | 1            | –                         | 11            | –                         | .                                 | .                                       | .                   |
| 370 028                  | Übach-Palenberg, Stadt        | 4            | –                         | 153           | –                         | 34,9                              | 2,4                                     | 2,0                 |
| 370 032                  | Waldfeucht                    | 3            | +50,0                     | 38            | –                         | .                                 | .                                       | .                   |
| 370 036                  | Wassenberg, Stadt             | 13           | +30,0                     | 240           | +26,3                     | 14,2                              | 1,7                                     | 1,4                 |
| 370 040                  | Wegberg, Stadt                | 13           | +8,3                      | 479           | +1,7                      | –                                 | 2,3                                     | 1,8                 |
| <b>374 000</b>           | <b>Oberbergischer Kreis</b>   | <b>125</b>   | <b>+1,6</b>               | <b>6 149</b>  | <b>–0,4</b>               | <b>–</b>                          | <b>3,5</b>                              | <b>2,5</b>          |
| 374 004                  | Bergneustadt, Stadt           | 9            | –                         | 340           | +0,9                      | 20,3                              | 3,1                                     | 2,6                 |
| 374 008                  | Engelskirchen                 | 9            | –                         | 426           | –                         | 70,0                              | 7,9                                     | 2,2                 |
| 374 012                  | Gummersbach, Stadt            | 19           | +5,6                      | 951           | +1,5                      | –                                 | 2,2                                     | 2,4                 |
| 374 016                  | Hückeswagen, Stadt            | 8            | +14,3                     | 196           | –1,5                      | –                                 | 2,5                                     | 4,0                 |
| 374 020                  | Lindlar                       | 11           | –21,4                     | 440           | –15,2                     | –                                 | 2,9                                     | 2,9                 |
| 374 024                  | Marienheide                   | 7            | –12,5                     | 414           | –12,5                     | 29,6                              | 1,9                                     | 3,0                 |
| 374 028                  | Morsbach                      | 4            | –                         | 249           | –7,8                      | .                                 | .                                       | .                   |
| 374 032                  | Nümbrecht                     | 11           | +22,2                     | 1 021         | +4,0                      | 46,9                              | 4,5                                     | 2,2                 |
| 374 036                  | Radevormwald, Stadt           | 9            | +12,5                     | 545           | +4,6                      | 33,4                              | 3,3                                     | 1,5                 |
| 374 040                  | Reichshof                     | 12           | +20,0                     | 554           | +20,4                     | 52,8                              | 8,8                                     | 1,6                 |
| 374 044                  | Waldbrohl, Stadt              | 5            | –                         | 207           | –8,8                      | .                                 | .                                       | .                   |
| 374 048                  | Wiehl, Stadt                  | 9            | –10,0                     | 471           | –2,3                      | 29,1                              | 2,2                                     | 2,1                 |
| 374 052                  | Wipperfürth, Stadt            | 12           | –                         | 335           | –0,9                      | 34,0                              | 2,7                                     | 2,7                 |
| <b>378 000</b>           | <b>Rhein.-Berg. Kreis</b>     | <b>81</b>    | <b>+5,2</b>               | <b>3 792</b>  | <b>+2,8</b>               | <b>31,2</b>                       | <b>2,5</b>                              | <b>2,5</b>          |
| 378 004                  | Bergisch Gladbach, Stadt      | 24           | –                         | 1 352         | –0,6                      | 33,4                              | 2,1                                     | 2,4                 |
| 378 008                  | Burscheid, Stadt              | 5            | –                         | 163           | –                         | 29,5                              | 2,2                                     | 3,6                 |
| 378 012                  | Kürten                        | 10           | +25,0                     | 209           | +30,6                     | .                                 | .                                       | .                   |
| 378 016                  | Leichlingen (Rhld.), Stadt    | 10           | +11,1                     | 445           | +1,6                      | 62,9                              | 12,3                                    | 4,7                 |
| 378 020                  | Odenthal                      | 7            | –                         | 443           | –                         | 27,9                              | 2,1                                     | 1,9                 |
| 378 024                  | Overath, Stadt                | 12           | +9,1                      | 360           | +18,0                     | 11,8                              | 1,9                                     | 1,6                 |
| 378 028                  | Rösrath, Stadt                | 3            | –                         | 239           | –                         | .                                 | .                                       | .                   |
| 378 032                  | Wermelskirchen, Stadt         | 10           | –                         | 581           | +0,2                      | 23,8                              | 1,7                                     | 2,6                 |
| <b>382 000</b>           | <b>Rhein-Sieg-Kreis</b>       | <b>169</b>   | <b>–1,7</b>               | <b>8 876</b>  | <b>+0,2</b>               | <b>–</b>                          | <b>2,2</b>                              | <b>2,1</b>          |
| 382 004                  | Alfter                        | 3            | –                         | 106           | –                         | 27,4                              | 2,6                                     | 3,9                 |
| 382 008                  | Bad Honnef, Stadt             | 15           | –11,8                     | 1 225         | –2,7                      | –                                 | 2,1                                     | 1,9                 |
| 382 012                  | Bornheim, Stadt               | 13           | +8,3                      | 442           | +0,9                      | 20,7                              | 2,4                                     | 2,1                 |
| 382 016                  | Eitorf                        | 4            | –20,0                     | 214           | –6,6                      | .                                 | .                                       | .                   |
| 382 020                  | Hennef (Sieg), Stadt          | 15           | –6,3                      | 1 142         | –1,2                      | –                                 | 3,2                                     | 1,7                 |
| 382 024                  | Königswinter, Stadt           | 29           | –                         | 1 804         | –0,1                      | –                                 | 2,3                                     | 3,1                 |
| 382 028                  | Lohmar, Stadt                 | 10           | –                         | 275           | –5,2                      | 20,4                              | 1,6                                     | 2,5                 |
| 382 032                  | Meckenheim, Stadt             | 4            | –                         | 185           | +6,9                      | 24,8                              | 2,0                                     | 2,5                 |
| 382 036                  | Much                          | 6            | +20,0                     | 394           | +12,9                     | 49,3                              | 2,9                                     | 2,1                 |
| 382 040                  | Neunkirchen-Seelscheid        | 3            | –                         | 48            | –                         | –                                 | 1,5                                     | 3,3                 |
| 382 044                  | Niederkassel, Stadt           | 8            | –                         | 226           | +1,3                      | 31,0                              | 2,1                                     | 2,0                 |
| 382 048                  | Rheinbach, Stadt              | 6            | –                         | 160           | –3,6                      | 25,4                              | 2,0                                     | 3,7                 |
| 382 052                  | Ruppichteroth                 | 4            | –                         | 235           | +4,0                      | 21,6                              | 2,8                                     | 2,3                 |
| 382 056                  | Sankt Augustin, Stadt         | 4            | –                         | 224           | –0,4                      | 23,8                              | 1,8                                     | 2,1                 |
| 382 060                  | Siegburg, Stadt               | 15           | –                         | 679           | +4,3                      | 25,2                              | 1,8                                     | 2,0                 |
| 382 064                  | Swisttal                      | 3            | –                         | 98            | –2,0                      | .                                 | .                                       | .                   |
| 382 068                  | Troisdorf, Stadt              | 11           | +10,0                     | 746           | +15,5                     | 37,4                              | 1,8                                     | 1,7                 |
| 382 072                  | Wachtberg                     | 5            | –                         | 271           | –2,5                      | 21,6                              | 1,8                                     | 1,6                 |
| 382 076                  | Windeck                       | 11           | –15,4                     | 402           | –18,3                     | 25,6                              | 2,4                                     | 1,1                 |
| <b>300 000</b>           | <b>Reg.-Bez. Köln</b>         | <b>1 301</b> | <b>+1,2</b>               | <b>78 004</b> | <b>+1,3</b>               | <b>–</b>                          | <b>2,1</b>                              | <b>2,2</b>          |
|                          | <b>Kreisfreie Städte</b>      |              |                           |               |                           |                                   |   |                     |
| <b>512 000</b>           | <b>Bottrop</b>                | <b>14</b>    | <b>–</b>                  | <b>648</b>    | <b>–0,6</b>               | <b>31,2</b>                       | <b>2,0</b>                              | <b>1,9</b>          |
| <b>513 000</b>           | <b>Gelsenkirchen</b>          | <b>23</b>    | <b>–</b>                  | <b>1 915</b>  | <b>+1,0</b>               | <b>–</b>                          | <b>2,3</b>                              | <b>1,9</b>          |
| <b>515 000</b>           | <b>Münster</b>                | <b>82</b>    | <b>–</b>                  | <b>6 988</b>  | <b>–3,0</b>               | <b>–</b>                          | <b>2,2</b>                              | <b>2,0</b>          |



# gungsstätten nach Verwaltungsbezirken

2008

| Ankünfte       |                                |                        |                                | Übernachtungen |                                |                        |                                | Amtliche<br>Schlüssel-<br>nummer |
|----------------|--------------------------------|------------------------|--------------------------------|----------------|--------------------------------|------------------------|--------------------------------|----------------------------------|
| aller<br>Gäste | Verände-<br>rung <sup>1)</sup> | ausländischer<br>Gäste | Verände-<br>rung <sup>1)</sup> | aller<br>Gäste | Verände-<br>rung <sup>1)</sup> | ausländischer<br>Gäste | Verände-<br>rung <sup>1)</sup> |                                  |
| 1 753          | -18,7                          | 205                    | -6,4                           | 5 030          | -2,1                           | 858                    | +5,5                           | 366 036                          |
| 241            | +11,1                          | 44                     | +33,3                          | 1 522          | -1,4                           | 85                     | +23,2                          | 366 040                          |
| <b>5 735</b>   | <b>-9,5</b>                    | <b>1 037</b>           | <b>+5,8</b>                    | <b>13 200</b>  | <b>-9,0</b>                    | <b>2 381</b>           | <b>-15,8</b>                   | <b>370 000</b>                   |
| 871            | -28,1                          | 168                    | -17,2                          | 2 226          | -38,6                          | 511                    | -31,7                          | 370 004                          |
| 571            | -8,5                           | 215                    | -14,0                          | 1 433          | -11,9                          | 605                    | -14,2                          | 370 008                          |
| 372            | -0,3                           | 82                     | -12,8                          | 1 002          | +35,4                          | 151                    | -10,1                          | 370 012                          |
| 595            | +30,8                          | 149                    | +148,3                         | 1 213          | +3,3                           | 296                    | +44,4                          | 370 016                          |
| 690            | +1,0                           | 222                    | -6,7                           | 1 654          | +39,5                          | 442                    | -11,4                          | 370 020                          |
| 634            | -19,2                          | 68                     | +134,5                         | 1 059          | -16,0                          | 94                     | +17,5                          | 370 024                          |
| 1 701          | -16,4                          | 62                     | -13,9                          | 3 895          | -15,4                          | 114                    | -66,7                          | 370 028                          |
| <b>19 737</b>  | <b>-16,1</b>                   | <b>1 454</b>           | <b>-12,2</b>                   | <b>68 350</b>  | <b>-9,3</b>                    | <b>3 644</b>           | <b>-7,6</b>                    | <b>370 032</b>                   |
| 686            | -22,8                          | 8                      | -20,0                          | 2 141          | +11,7                          | 21                     | -                              | 370 036                          |
| 1 172          | -14,8                          | 31                     | +6,9                           | 9 243          | -4,8                           | 69                     | -24,2                          | 370 040                          |
| 3 405          | -11,2                          | 504                    | -23,5                          | 7 336          | -10,0                          | 1 229                  | -15,7                          | 370 044                          |
| 788            | -23,3                          | 61                     | +1,7                           | 1 998          | -1,6                           | 243                    | +42,9                          | 370 048                          |
| 1 131          | -32,7                          | 66                     | -28,3                          | 3 303          | -30,8                          | 193                    | -48,5                          | 370 052                          |
| 1 965          | -2,4                           | 141                    | +35,6                          | 3 801          | +1,2                           | 426                    | +39,2                          | 370 056                          |
| 3 217          | -20,9                          | 198                    | -32,4                          | 14 484         | -17,6                          | 440                    | -27,3                          | 370 060                          |
| 1 698          | -41,5                          | 31                     | -50,0                          | 5 636          | -27,5                          | 45                     | -62,2                          | 370 064                          |
| 1 033          | +38,7                          | 34                     | +78,9                          | 9 061          | +2,0                           | 56                     | -58,8                          | 370 068                          |
| 1 970          | -3,9                           | 102                    | -41,4                          | 4 242          | +4,4                           | 214                    | -32,9                          | 370 072                          |
| 1 326          | +4,5                           | 218                    | +41,6                          | 3 533          | +34,4                          | 595                    | +73,5                          | 370 076                          |
| <b>14 346</b>  | <b>-18,7</b>                   | <b>1 505</b>           | <b>-22,1</b>                   | <b>35 948</b>  | <b>-12,0</b>                   | <b>3 775</b>           | <b>-17,1</b>                   | <b>370 080</b>                   |
| 6 333          | -21,5                          | 942                    | -18,7                          | 13 253         | -17,3                          | 2 215                  | -16,8                          | 370 084                          |
| 665            | -8,0                           | 191                    | -46,6                          | 1 491          | -1,8                           | 689                    | -17,2                          | 370 088                          |
| 707            | +1,6                           | 23                     | -50,0                          | 8 673          | +12,9                          | 107                    | -22,5                          | 370 092                          |
| 1 798          | -10,8                          | 74                     | +72,1                          | 3 831          | -12,8                          | 137                    | +39,8                          | 370 096                          |
| 690            | -43,4                          | 47                     | -54,8                          | 1 317          | -48,6                          | 75                     | -74,7                          | 370 100                          |
| 2 516          | -16,7                          | 136                    | -11,7                          | 4 291          | -15,5                          | 354                    | -7,6                           | 370 104                          |
| <b>38 303</b>  | <b>-17,8</b>                   | <b>4 979</b>           | <b>-12,2</b>                   | <b>85 567</b>  | <b>-13,7</b>                   | <b>10 685</b>          | <b>-13,8</b>                   | <b>370 108</b>                   |
| 341            | -25,9                          | 14                     | -44,0                          | 900            | -11,7                          | 54                     | -26,0                          | 370 112                          |
| 6 778          | -23,5                          | 452                    | -17,4                          | 14 289         | -20,0                          | 869                    | -21,1                          | 370 116                          |
| 1 206          | -4,7                           | 67                     | -2,9                           | 2 842          | +1,3                           | 143                    | -21,0                          | 370 120                          |
| 4 004          | -25,0                          | 270                    | -1,8                           | 12 816         | -19,2                          | 467                    | -2,7                           | 370 124                          |
| 7 798          | -20,2                          | 1 109                  | -26,9                          | 17 784         | -16,6                          | 3 483                  | -7,0                           | 370 128                          |
| 1 041          | -25,2                          | 114                    | -34,1                          | 1 703          | -22,5                          | 280                    | -26,9                          | 370 132                          |
| 725            | -30,0                          | 102                    | -62,2                          | 1 423          | -28,2                          | 250                    | -59,5                          | 370 136                          |
| 2 077          | -6,6                           | 165                    | +35,2                          | 6 022          | +29,1                          | 343                    | +37,2                          | 370 140                          |
| 169            | -31,3                          | 22                     | -31,3                          | 258            | -42,9                          | 72                     | -12,2                          | 370 144                          |
| 1 044          | -21,1                          | 103                    | -22,6                          | 2 174          | +0,3                           | 207                    | -14,5                          | 370 148                          |
| 644            | +106,4                         | 25                     | +31,6                          | 1 259          | +23,2                          | 93                     | +75,5                          | 370 152                          |
| 560            | -17,0                          | 3                      | -86,4                          | 1 574          | +19,2                          | 7                      | -85,1                          | 370 156                          |
| 926            | -26,9                          | 104                    | -53,6                          | 1 656          | -32,6                          | 223                    | -53,0                          | 370 160                          |
| 2 936          | -19,7                          | 648                    | -19,9                          | 5 304          | -20,7                          | 1 274                  | -24,9                          | 370 164                          |
| 4 835          | +3,4                           | 1 587                  | +22,3                          | 8 649          | +3,2                           | 2 646                  | +1,3                           | 370 168                          |
| 1 030          | -18,3                          | 98                     | +46,3                          | 1 817          | -25,8                          | 160                    | +8,8                           | 370 172                          |
| 1 304          | +6,2                           | 77                     | +250,0                         | 3 190          | -8,9                           | 85                     | -1,2                           | 370 176                          |
| <b>413 973</b> | <b>-12,5</b>                   | <b>101 430</b>         | <b>-4,4</b>                    | <b>878 655</b> | <b>-10,4</b>                   | <b>222 862</b>         | <b>-3,3</b>                    | <b>370 180</b>                   |
| <b>3 212</b>   | <b>-11,8</b>                   | <b>579</b>             | <b>-28,1</b>                   | <b>6 274</b>   | <b>+6,0</b>                    | <b>1 106</b>           | <b>-6,7</b>                    | <b>512 000</b>                   |
| <b>8 985</b>   | <b>-16,8</b>                   | <b>1 931</b>           | <b>+48,1</b>                   | <b>20 250</b>  | <b>-22,4</b>                   | <b>3 647</b>           | <b>+41,5</b>                   | <b>513 000</b>                   |
| <b>34 982</b>  | <b>-18,5</b>                   | <b>3 791</b>           | <b>-6,0</b>                    | <b>77 977</b>  | <b>-17,4</b>                   | <b>7 564</b>           | <b>+0,1</b>                    | <b>515 000</b>                   |

Noch: **2.1 Kapazität und Leistung der Beherber****März**

| Amtliche Schlüsselnummer | Verwaltungsbezirk           | Betriebe   |                           | Betten       |                           |                                   | Mittlere Aufenthaltsdauer <sup>3)</sup> |                     |
|--------------------------|-----------------------------|------------|---------------------------|--------------|---------------------------|-----------------------------------|---|---------------------|
|                          |                             | geöffnete  | Veränderung <sup>1)</sup> | an-gebotene  | Veränderung <sup>1)</sup> | mittlere Auslastung <sup>2)</sup> | aller Gäste                             | ausländischer Gäste |
| <b>554 000</b>           | <b>Kreis Borken</b>         | <b>120</b> | <b>+7,1</b>               | <b>5 080</b> | <b>+1,9</b>               | <b>–</b>                          | <b>2,0</b>                              | <b>1,9</b>          |
| 554 004                  | Ahaus, Stadt                | 10         | –                         | 532          | +0,2                      | 28,6                              | 2,0                                     | 2,0                 |
| 554 008                  | Bocholt, Stadt              | 17         | +30,8                     | 588          | +12,0                     | 22,4                              | 1,9                                     | 1,9                 |
| 554 012                  | Borken, Stadt               | 15         | +25,0                     | 717          | +6,7                      | –                                 | 2,4                                     | 1,9                 |
| 554 016                  | Gescher, Stadt              | 5          | –16,7                     | 73           | –27,7                     | –                                 | 2,1                                     | 2,7                 |
| 554 020                  | Gronau (Westf.), Stadt      | 13         | +8,3                      | 582          | +8,8                      | 31,3                              | 2,5                                     | 2,1                 |
| 554 024                  | Heek                        | 1          | –                         | 167          | –                         | –                                 | –                                       | –                   |
| 554 028                  | Heiden                      | 3          | –                         | 112          | +14,3                     | –                                 | –                                       | –                   |
| 554 032                  | Isselburg, Stadt            | 5          | –                         | 138          | +8,7                      | 22,9                              | 1,3                                     | 1,2                 |
| 554 036                  | Legden                      | 5          | +25,0                     | 594          | +1,4                      | 17,4                              | 1,4                                     | 1,2                 |
| 554 040                  | Raesfeld                    | 6          | –                         | 163          | –16,8                     | 20,3                              | 1,9                                     | 1,0                 |
| 554 044                  | Reken                       | 9          | –                         | 308          | +0,7                      | –                                 | 1,9                                     | 3,6                 |
| 554 048                  | Rhede, Stadt                | 4          | +33,3                     | 87           | +35,9                     | 22,5                              | 1,7                                     | 2,2                 |
| 554 052                  | Schöppingen                 | 5          | –                         | 119          | +1,7                      | 18,7                              | 1,9                                     | 1,9                 |
| 554 056                  | Stadtlohn, Stadt            | 4          | –                         | 132          | –7,0                      | 20,4                              | 1,3                                     | 2,2                 |
| 554 060                  | Südlohn                     | 4          | –                         | 198          | +3,1                      | 17,6                              | 1,6                                     | 1,6                 |
| 554 064                  | Velen                       | 6          | –14,3                     | 347          | –10,3                     | 24,9                              | 1,5                                     | 2,2                 |
| 554 068                  | Vreden, Stadt               | 8          | –                         | 223          | –5,9                      | 17,9                              | 1,9                                     | 2,7                 |
| <b>558 000</b>           | <b>Kreis Coesfeld</b>       | <b>86</b>  | <b>+1,2</b>               | <b>2 970</b> | <b>+1,2</b>               | <b>–</b>                          | <b>2,4</b>                              | <b>2,0</b>          |
| 558 004                  | Ascheberg                   | 8          | +14,3                     | 385          | +4,9                      | 18,6                              | 1,9                                     | 1,7                 |
| 558 008                  | Billerbeck, Stadt           | 7          | –                         | 453          | +0,4                      | 35,8                              | 2,9                                     | 2,0                 |
| 558 012                  | Coesfeld, Stadt             | 9          | –10,0                     | 352          | –0,6                      | 30,4                              | 2,0                                     | 1,6                 |
| 558 016                  | Dülmen, Stadt               | 14         | –22,2                     | 476          | –15,9                     | –                                 | 2,1                                     | 1,9                 |
| 558 020                  | Havixbeck                   | 7          | +16,7                     | 192          | +5,5                      | 35,5                              | 3,1                                     | 2,1                 |
| 558 024                  | Lüdinghausen, Stadt         | 10         | +11,1                     | 183          | +9,6                      | –                                 | 1,6                                     | 4,6                 |
| 558 028                  | Nordkirchen                 | 3          | –                         | 52           | –                         | 8,2                               | 1,5                                     | 1,0                 |
| 558 032                  | Nottuln                     | 9          | –                         | 349          | –2,0                      | 23,4                              | 2,7                                     | 1,5                 |
| 558 036                  | Olfen, Stadt                | 4          | –                         | 77           | –1,3                      | 11,9                              | 2,2                                     | 2,5                 |
| 558 040                  | Rosendahl                   | 3          | +50,0                     | 112          | +38,3                     | 13,5                              | 1,5                                     | 1,7                 |
| 558 044                  | Senden                      | 12         | +20,0                     | 339          | +20,6                     | –                                 | 2,9                                     | 3,0                 |
| <b>562 000</b>           | <b>Kreis Recklinghausen</b> | <b>101</b> | <b>+6,3</b>               | <b>4 794</b> | <b>+5,1</b>               | <b>–</b>                          | <b>2,1</b>                              | <b>3,4</b>          |
| 562 004                  | Castrop-Rauxel, Stadt       | 9          | +28,6                     | 501          | +22,8                     | 31,8                              | 1,8                                     | 2,1                 |
| 562 008                  | Datteln, Stadt              | 7          | +16,7                     | 301          | –                         | –                                 | 2,5                                     | 2,9                 |
| 562 012                  | Dorsten, Stadt              | 20         | –                         | 623          | +0,2                      | 23,2                              | 3,0                                     | 5,8                 |
| 562 014                  | Gladbeck, Stadt             | 5          | –                         | 476          | +0,6                      | 33,3                              | 1,6                                     | 1,6                 |
| 562 016                  | Haltern am See, Stadt       | 19         | +18,8                     | 887          | +6,6                      | –                                 | 2,3                                     | 2,0                 |
| 562 020                  | Herten, Stadt               | 7          | –                         | 271          | +1,5                      | 30,4                              | 1,9                                     | 2,5                 |
| 562 024                  | Marl, Stadt                 | 12         | –                         | 417          | –9,2                      | 24,8                              | 1,8                                     | 2,1                 |
| 562 028                  | Oer-Erkenschwick, Stadt     | 5          | –                         | 456          | +19,7                     | –                                 | 3,3                                     | 23,1                |
| 562 032                  | Recklinghausen, Stadt       | 13         | –                         | 773          | +6,5                      | 26,4                              | 1,7                                     | 2,0                 |
| 562 036                  | Waltrop, Stadt              | 4          | –                         | 89           | –3,3                      | 28,2                              | 1,8                                     | 1,7                 |
| <b>566 000</b>           | <b>Kreis Steinfurt</b>      | <b>171</b> | <b>–</b>                  | <b>4 713</b> | <b>–0,1</b>               | <b>–</b>                          | <b>2,2</b>                              | <b>2,0</b>          |
| 566 004                  | Altenberge                  | 3          | –                         | 106          | –                         | –                                 | –                                       | –                   |
| 566 008                  | Emsdetten, Stadt            | 9          | –                         | 307          | +3,0                      | 25,9                              | 1,9                                     | 1,8                 |
| 566 012                  | Greven, Stadt               | 11         | –                         | 358          | –3,0                      | –                                 | 1,7                                     | 1,7                 |
| 566 016                  | Hörstel, Stadt              | 14         | –                         | 317          | –                         | 15,1                              | 2,2                                     | 1,5                 |
| 566 020                  | Hopsten                     | 3          | –                         | 67           | +26,4                     | 20,6                              | 1,8                                     | 2,6                 |
| 566 024                  | Horstmar, Stadt             | 4          | –                         | 77           | +5,5                      | 22,8                              | 2,3                                     | 1,6                 |
| 566 028                  | Ibbenbüren, Stadt           | 12         | –                         | 374          | –5,6                      | –                                 | 1,6                                     | 1,5                 |
| 566 032                  | Ladbergen                   | 8          | +14,3                     | 145          | –0,7                      | –                                 | 1,6                                     | 1,3                 |
| 566 036                  | Laer                        | 3          | –                         | 76           | –                         | –                                 | –                                       | –                   |
| 566 040                  | Lengerich, Stadt            | 7          | +16,7                     | 131          | –                         | –                                 | 2,9                                     | 2,9                 |
| 566 044                  | Lienen                      | 10         | –9,1                      | 186          | –11,8                     | –                                 | 3,2                                     | 15,0                |
| 566 048                  | Lotte                       | 1          | –                         | 14           | –                         | –                                 | –                                       | –                   |
| 566 052                  | Metelen                     | 5          | –                         | 118          | +0,9                      | 34,3                              | 4,4                                     | 1,1                 |
| 566 056                  | Mettingen                   | 6          | –                         | 109          | –                         | –                                 | 2,4                                     | 1,7                 |
| 566 060                  | Neuenkirchen                | 4          | –                         | 111          | –                         | 19,8                              | 1,7                                     | 1,9                 |
| 566 064                  | Nordwalde                   | 3          | –                         | 123          | –                         | –                                 | –                                       | –                   |
| 566 068                  | Ochtrup, Stadt              | 3          | –25,0                     | 40           | –34,4                     | –                                 | –                                       | –                   |
| 566 072                  | Recke                       | 6          | –14,3                     | 123          | –11,5                     | 24,0                              | 2,2                                     | 2,0                 |
| 566 076                  | Rheine, Stadt               | 20         | +5,3                      | 571          | +6,7                      | 23,8                              | 1,5                                     | 1,9                 |
| 566 080                  | Saerbeck                    | 5          | –                         | 208          | –                         | 24,3                              | 2,3                                     | 1,4                 |
| 566 084                  | Steinfurt, Stadt            | 8          | –11,1                     | 236          | –6,0                      | 20,0                              | 2,0                                     | 1,6                 |
| 566 088                  | Tecklenburg, Stadt          | 20         | +5,3                      | 724          | +6,0                      | –                                 | 3,7                                     | 1,8                 |
| 566 092                  | Westerkappeln               | 2          | –                         | 30           | –                         | –                                 | –                                       | –                   |
| 566 096                  | Wettringen                  | 4          | –                         | 162          | –                         | –                                 | 3,2                                     | 1,4                 |

# gungsstätten nach Verwaltungsbezirken

2008

| Ankünfte       |                                |                        |                                | Übernachtungen |                                |                        |                                | Amtliche<br>Schlüssel-<br>nummer |
|----------------|--------------------------------|------------------------|--------------------------------|----------------|--------------------------------|------------------------|--------------------------------|----------------------------------|
| aller<br>Gäste | Verände-<br>rung <sup>1)</sup> | ausländischer<br>Gäste | Verände-<br>rung <sup>1)</sup> | aller<br>Gäste | Verände-<br>rung <sup>1)</sup> | ausländischer<br>Gäste | Verände-<br>rung <sup>1)</sup> |                                  |
| <b>19 422</b>  | <b>-13,3</b>                   | <b>2 744</b>           | <b>+9,1</b>                    | <b>38 432</b>  | <b>-1,2</b>                    | <b>5 148</b>           | <b>-4,6</b>                    | <b>554 000</b>                   |
| 2 379          | +17,7                          | 738                    | +149,3                         | 4 714          | +28,8                          | 1 449                  | +191,0                         | 554 004                          |
| 2 095          | -11,8                          | 168                    | -45,8                          | 4 074          | -9,6                           | 319                    | -62,2                          | 554 008                          |
| 2 951          | -26,5                          | 112                    | -40,7                          | 6 956          | -1,0                           | 218                    | -38,6                          | 554 012                          |
| 310            | -27,4                          | 123                    | -21,7                          | 640            | -43,7                          | 335                    | -57,3                          | 554 016                          |
| 2 220          | -14,0                          | 452                    | -24,0                          | 5 656          | +34,8                          | 936                    | -2,4                           | 554 020                          |
| .              | .                              | .                      | .                              | .              | .                              | .                      | .                              | 554 024                          |
| .              | .                              | .                      | .                              | .              | .                              | .                      | .                              | 554 028                          |
| 728            | +3,9                           | 281                    | +9,3                           | 978            | +1,0                           | 344                    | -6,8                           | 554 032                          |
| 2 236          | -12,6                          | 390                    | +47,2                          | 3 204          | -14,4                          | 475                    | +5,3                           | 554 036                          |
| 527            | -13,2                          | 3                      | -25,0                          | 1 024          | +15,8                          | 3                      | -25,0                          | 554 040                          |
| 694            | -41,4                          | 22                     | -58,5                          | 1 337          | -30,1                          | 80                     | -51,5                          | 554 044                          |
| 347            | +21,8                          | 52                     | +4,0                           | 607            | +13,9                          | 114                    | -13,0                          | 554 048                          |
| 359            | +30,5                          | 61                     | +177,3                         | 689            | +66,4                          | 114                    | +225,7                         | 554 052                          |
| 637            | +26,6                          | 105                    | +66,7                          | 833            | -24,1                          | 228                    | +44,3                          | 554 056                          |
| 667            | -35,0                          | 50                     | -45,1                          | 1 079          | -31,9                          | 81                     | -47,4                          | 554 060                          |
| 1 838          | -10,2                          | 80                     | +19,4                          | 2 681          | +0,9                           | 179                    | -9,6                           | 554 064                          |
| 637            | -6,5                           | 92                     | +4,5                           | 1 239          | -20,1                          | 246                    | -7,2                           | 554 068                          |
| <b>9 662</b>   | <b>-18,5</b>                   | <b>742</b>             | <b>+18,3</b>                   | <b>22 938</b>  | <b>+0,9</b>                    | <b>1 513</b>           | <b>+45,9</b>                   | <b>558 000</b>                   |
| 1 150          | -18,9                          | 61                     | +7,0                           | 2 218          | +1,5                           | 106                    | +26,2                          | 558 004                          |
| 1 761          | -18,2                          | 141                    | +51,6                          | 5 032          | -9,5                           | 288                    | +41,9                          | 558 008                          |
| 1 631          | -12,8                          | 117                    | -12,0                          | 3 318          | +0,3                           | 193                    | -6,8                           | 558 012                          |
| 1 382          | -34,3                          | 200                    | +108,3                         | 2 849          | -25,9                          | 375                    | +128,7                         | 558 016                          |
| 691            | +73,6                          | 85                     | +13,3                          | 2 110          | +85,6                          | 182                    | +54,2                          | 558 020                          |
| 425            | +4,9                           | 14                     | +16,7                          | 691            | -3,1                           | 64                     | +276,5                         | 558 024                          |
| 87             | +29,9                          | 3                      | -                              | 132            | +23,4                          | 3                      | -                              | 558 028                          |
| 953            | -37,9                          | 13                     | -81,2                          | 2 531          | +2,6                           | 20                     | -77,0                          | 558 032                          |
| 130            | -31,2                          | 11                     | +10,0                          | 284            | -34,6                          | 27                     | +58,8                          | 558 036                          |
| 314            | +48,8                          | 28                     | +211,1                         | 470            | +44,6                          | 47                     | +74,1                          | 558 040                          |
| 1 138          | -24,5                          | 69                     | -1,4                           | 3 303          | +24,7                          | 208                    | +89,1                          | 558 044                          |
| <b>22 748</b>  | <b>-11,4</b>                   | <b>2 578</b>           | <b>-6,7</b>                    | <b>48 325</b>  | <b>+1,2</b>                    | <b>8 669</b>           | <b>+55,4</b>                   | <b>562 000</b>                   |
| 2 808          | +27,6                          | 189                    | -24,7                          | 4 938          | +25,4                          | 404                    | -24,2                          | 562 004                          |
| 2 212          | -3,5                           | 45                     | -28,6                          | 5 460          | +1,3                           | 129                    | -17,3                          | 562 008                          |
| 1 472          | -30,4                          | 219                    | -22,9                          | 4 485          | -4,3                           | 1 281                  | +118,2                         | 562 012                          |
| 2 997          | -32,1                          | 1 021                  | -14,8                          | 4 909          | -32,7                          | 1 629                  | -29,4                          | 562 014                          |
| 4 006          | -19,0                          | 124                    | -2,4                           | 9 278          | +4,6                           | 250                    | -13,2                          | 562 016                          |
| 1 346          | -1,0                           | 102                    | -1,9                           | 2 554          | +5,8                           | 252                    | +25,4                          | 562 020                          |
| 1 781          | -21,4                          | 359                    | +23,8                          | 3 183          | -23,5                          | 767                    | +29,1                          | 562 024                          |
| 1 971          | -6,3                           | 139                    | +1,5                           | 6 416          | +67,7                          | 3 213                  | x                              | 562 028                          |
| 3 726          | +6,0                           | 359                    | +37,0                          | 6 325          | +1,2                           | 708                    | +35,6                          | 562 032                          |
| 429            | -8,7                           | 21                     | -53,3                          | 777            | -14,1                          | 36                     | -59,6                          | 562 036                          |
| <b>18 349</b>  | <b>-6,3</b>                    | <b>1 736</b>           | <b>-8,8</b>                    | <b>40 965</b>  | <b>+0,9</b>                    | <b>3 435</b>           | <b>-18,7</b>                   | <b>566 000</b>                   |
| .              | .                              | .                      | .                              | .              | .                              | .                      | .                              | 566 004                          |
| 1 282          | -8,8                           | 19                     | -40,6                          | 2 465          | -7,5                           | 35                     | -56,8                          | 566 008                          |
| 1 377          | -16,0                          | 66                     | -15,4                          | 2 397          | -19,8                          | 111                    | -17,2                          | 566 012                          |
| 678            | -17,8                          | 115                    | -52,5                          | 1 484          | -39,0                          | 175                    | -70,0                          | 566 016                          |
| 239            | +30,6                          | 10                     | -44,4                          | 427            | +14,8                          | 26                     | -45,8                          | 566 020                          |
| 235            | +30,6                          | 13                     | -                              | 544            | +4,2                           | 21                     | -12,5                          | 566 024                          |
| 2 292          | +6,1                           | 213                    | -8,2                           | 3 758          | +2,8                           | 311                    | -22,6                          | 566 028                          |
| 903            | -7,4                           | 173                    | -0,6                           | 1 403          | +16,2                          | 227                    | -3,8                           | 566 032                          |
| .              | .                              | .                      | .                              | .              | .                              | .                      | .                              | 566 036                          |
| 455            | +4,4                           | 82                     | +5,1                           | 1 328          | +13,6                          | 238                    | -20,9                          | 566 040                          |
| 444            | +31,4                          | 26                     | +13,0                          | 1 414          | +10,6                          | 389                    | -36,0                          | 566 044                          |
| .              | .                              | .                      | .                              | .              | .                              | .                      | .                              | 566 048                          |
| 224            | +68,4                          | 9                      | -35,7                          | 992            | +316,8                         | 10                     | -67,7                          | 566 052                          |
| 263            | +16,4                          | 35                     | +94,4                          | 626            | +30,1                          | 59                     | +34,1                          | 566 056                          |
| 392            | -21,4                          | 37                     | +117,6                         | 681            | -6,2                           | 69                     | +283,3                         | 566 060                          |
| .              | .                              | .                      | .                              | .              | .                              | .                      | .                              | 566 064                          |
| .              | .                              | .                      | .                              | .              | .                              | .                      | .                              | 566 068                          |
| 412            | -11,6                          | 25                     | +38,9                          | 916            | -8,3                           | 51                     | +18,6                          | 566 072                          |
| 2 691          | +12,1                          | 408                    | +6,8                           | 4 159          | +4,8                           | 794                    | +7,0                           | 566 076                          |
| 668            | -37,6                          | 24                     | -77,1                          | 1 566          | -34,4                          | 33                     | -82,3                          | 566 080                          |
| 720            | -7,1                           | 36                     | +2,9                           | 1 464          | +5,8                           | 58                     | +48,7                          | 566 084                          |
| 3 082          | -7,9                           | 388                    | +14,5                          | 11 316         | +15,3                          | 714                    | +44,2                          | 566 088                          |
| .              | .                              | .                      | .                              | .              | .                              | .                      | .                              | 566 092                          |
| 157            | +5,4                           | 5                      | -37,5                          | 500            | +15,7                          | 7                      | -65,0                          | 566 096                          |

Noch: **2.1 Kapazität und Leistung der Beherber****März**

| Amtliche<br>Schlüssel-<br>nummer | Verwaltungsbezirk                     | Betriebe   |                                | Betten          |                                |                                      | Mittlere Aufenthaltsdauer <sup>3)</sup> |                             |
|----------------------------------|---------------------------------------|------------|--------------------------------|-----------------|--------------------------------|--------------------------------------|---|-----------------------------|
|                                  |                                       | geöffnete  | Verände-<br>rung <sup>1)</sup> | an-<br>gebotene | Verände-<br>rung <sup>1)</sup> | mittlere<br>Auslastung <sup>2)</sup> | aller<br>Gäste                          | aus-<br>ländischer<br>Gäste |
| <b>570 000</b>                   | <b>Kreis Warendorf</b>                | <b>76</b>  | <b>+4,1</b>                    | <b>2 315</b>    | <b>+2,2</b>                    | <b>–</b>                             | <b>2,3</b>                              | <b>2,9</b>                  |
| 570 004                          | Ahlen, Stadt                          | 8          | +14,3                          | 214             | +3,9                           | 34,0                                 | 2,2                                     | 4,8                         |
| 570 008                          | Beckum, Stadt                         | 7          | –                              | 202             | +3,1                           | 24,2                                 | 2,1                                     | 2,6                         |
| 570 012                          | Beelen                                | 2          | –                              | 34              | –                              | .                                    | .                                       | .                           |
| 570 016                          | Drensteinfurt, Stadt                  | 5          | –                              | 97              | –4,0                           | 14,3                                 | 1,6                                     | 1,4                         |
| 570 020                          | Ennigerloh, Stadt                     | 4          | –                              | 104             | +7,2                           | 24,3                                 | 2,0                                     | 2,1                         |
| 570 024                          | Everswinkel                           | 5          | –                              | 150             | +10,3                          | 32,9                                 | 4,5                                     | 2,1                         |
| 570 028                          | Oelde, Stadt                          | 9          | –                              | 398             | –1,2                           | 21,8                                 | 1,5                                     | 2,6                         |
| 570 032                          | Ostbevern                             | 3          | –                              | 63              | –                              | .                                    | .                                       | .                           |
| 570 036                          | Sassenberg, Stadt                     | 5          | –                              | 60              | –                              | –                                    | 4,0                                     | 4,1                         |
| 570 040                          | Sendenhorst, Stadt                    | 5          | +66,7                          | 120             | +25,0                          | 26,7                                 | 2,1                                     | 3,0                         |
| 570 044                          | Telgte, Stadt                         | 4          | –20,0                          | 150             | –19,8                          | 23,7                                 | 1,8                                     | 2,3                         |
| 570 048                          | Wadersloh                             | 4          | –                              | 101             | –                              | 18,9                                 | 2,5                                     | 1,8                         |
| 570 052                          | Warendorf, Stadt                      | 15         | +7,1                           | 622             | +6,1                           | 34,8                                 | 2,8                                     | 2,3                         |
| <b>500 000</b>                   | <b>Reg.-Bez. Münster</b>              | <b>673</b> | <b>+2,7</b>                    | <b>29 423</b>   | <b>+0,7</b>                    | <b>–</b>                             | <b>2,2</b>                              | <b>2,3</b>                  |
| <b>711 000</b>                   | <b>Kreisfreie Stadt<br/>Bielefeld</b> | <b>57</b>  | <b>–5,0</b>                    | <b>3 666</b>    | <b>–2,2</b>                    | <b>–</b>                             | <b>1,8</b>                              | <b>2,0</b>                  |
| <b>754 000</b>                   | <b>Kreis Gütersloh</b>                | <b>98</b>  | <b>+5,4</b>                    | <b>3 505</b>    | <b>+5,6</b>                    | <b>–</b>                             | <b>1,8</b>                              | <b>1,9</b>                  |
| 754 004                          | Borgholzhausen, Stadt                 | 3          | +50,0                          | 79              | +88,1                          | .                                    | .                                       | .                           |
| 754 008                          | Gütersloh, Stadt                      | 20         | +11,1                          | 870             | +8,2                           | 28,5                                 | 1,9                                     | 2,0                         |
| 754 012                          | Halle (Westf.), Stadt                 | 9          | –10,0                          | 475             | +0,4                           | 41,1                                 | 1,7                                     | 1,9                         |
| 754 016                          | Harsewinkel, Stadt                    | 8          | –11,1                          | 374             | –7,0                           | 37,6                                 | 1,6                                     | 1,8                         |
| 754 020                          | Herzebrock-Clarholz                   | 3          | –                              | 89              | –                              | 20,8                                 | 1,6                                     | 2,6                         |
| 754 024                          | Langenberg                            | 2          | –                              | 43              | +4,9                           | .                                    | .                                       | .                           |
| 754 028                          | Rheda-Wiedenbrück, Stadt              | 14         | +16,7                          | 515             | +4,3                           | 28,4                                 | 1,5                                     | 1,6                         |
| 754 032                          | Rietberg, Stadt                       | 7          | +16,7                          | 234             | +50,0                          | 25,1                                 | 1,9                                     | 1,8                         |
| 754 036                          | Schloß Holte-Stukenbrock, Stadt       | 11         | +22,2                          | 281             | +5,6                           | –                                    | 1,9                                     | 1,7                         |
| 754 040                          | Steinhagen                            | 4          | +33,3                          | 110             | +35,8                          | 18,3                                 | 1,6                                     | –                           |
| 754 044                          | Verl                                  | 6          | –14,3                          | 151             | –16,1                          | 23,3                                 | 1,6                                     | 1,4                         |
| 754 048                          | Versmold, Stadt                       | 5          | –                              | 138             | –3,5                           | –                                    | 2,9                                     | 2,4                         |
| 754 052                          | Werther (Westf.), Stadt               | 6          | –14,3                          | 146             | –2,0                           | 21,5                                 | 3,4                                     | 3,2                         |
| <b>758 000</b>                   | <b>Kreis Herford</b>                  | <b>61</b>  | <b>–3,2</b>                    | <b>2 733</b>    | <b>+0,5</b>                    | <b>–</b>                             | <b>4,4</b>                              | <b>2,5</b>                  |
| 758 004                          | Bünde, Stadt                          | 7          | –12,5                          | 250             | +1,6                           | 50,7                                 | 4,5                                     | 1,5                         |
| 758 008                          | Enger, Stadt                          | 1          | –                              | 19              | –                              | .                                    | .                                       | .                           |
| 758 012                          | Herford, Stadt                        | 14         | +7,7                           | 484             | +3,9                           | –                                    | 1,8                                     | 2,2                         |
| 758 016                          | Hiddenhausen                          | 6          | –                              | 250             | +17,9                          | 16,2                                 | 1,6                                     | 1,9                         |
| 758 020                          | Kirchlengern                          | 1          | –                              | 17              | –                              | .                                    | .                                       | .                           |
| 758 024                          | Löhne, Stadt                          | 9          | –                              | 446             | –                              | 56,0                                 | 9,4                                     | 3,0                         |
| 758 028                          | Rödinghausen                          | 6          | –14,3                          | 224             | –9,3                           | 49,0                                 | 2,7                                     | 2,3                         |
| 758 032                          | Spence, Stadt                         | 2          | –33,3                          | 57              | –27,8                          | .                                    | .                                       | .                           |
| 758 036                          | Vlotho, Stadt                         | 15         | –                              | 986             | –0,2                           | –                                    | 6,5                                     | 3,3                         |
| <b>762 000</b>                   | <b>Kreis Höxter</b>                   | <b>136</b> | <b>+3,8</b>                    | <b>6 687</b>    | <b>+5,5</b>                    | <b>–</b>                             | <b>5,5</b>                              | <b>2,3</b>                  |
| 762 004                          | Bad Driburg, Stadt                    | 43         | +4,9                           | 3 035           | +1,6                           | 65,4                                 | 10,9                                    | 3,2                         |
| 762 008                          | Beverungen, Stadt                     | 17         | –                              | 553             | –0,7                           | –                                    | 2,7                                     | 1,5                         |
| 762 012                          | Borgentreich, Stadt                   | 2          | x                              | 30              | x                              | .                                    | .                                       | .                           |
| 762 016                          | Brakel, Stadt                         | 11         | +10,0                          | 477             | +65,1                          | –                                    | 3,0                                     | 4,9                         |
| 762 020                          | Höxter, Stadt                         | 20         | –4,8                           | 822             | –5,5                           | 18,2                                 | 1,9                                     | 1,4                         |
| 762 024                          | Marienmünster, Stadt                  | 9          | –                              | 234             | –4,1                           | 19,7                                 | 4,7                                     | 3,6                         |
| 762 028                          | Nieheim, Stadt                        | 12         | +9,1                           | 699             | +15,2                          | –                                    | 3,4                                     | 5,2                         |
| 762 032                          | Steinheim, Stadt                      | 2          | –                              | 37              | –32,7                          | .                                    | .                                       | .                           |
| 762 036                          | Warburg, Stadt                        | 16         | –                              | 576             | +13,8                          | –                                    | 2,2                                     | 2,0                         |
| 762 040                          | Willebadessen, Stadt                  | 4          | –                              | 224             | –                              | 32,9                                 | 2,5                                     | 2,4                         |
| <b>766 000</b>                   | <b>Kreis Lippe</b>                    | <b>252</b> | <b>+0,8</b>                    | <b>11 402</b>   | <b>–1,2</b>                    | <b>–</b>                             | <b>5,1</b>                              | <b>2,6</b>                  |
| 766 004                          | Augustdorf                            | 1          | –                              | 15              | –                              | .                                    | .                                       | .                           |
| 766 008                          | Bad Salzuflen, Stadt                  | 68         | –                              | 4 050           | –4,7                           | 53,0                                 | 7,5                                     | 2,8                         |
| 766 012                          | Barntrup, Stadt                       | 2          | –                              | 34              | +6,3                           | .                                    | .                                       | .                           |
| 766 016                          | Blomberg, Stadt                       | 8          | –11,1                          | 548             | +1,7                           | 16,3                                 | 2,6                                     | 1,7                         |
| 766 020                          | Detmold, Stadt                        | 21         | –8,7                           | 746             | –10,8                          | –                                    | 1,8                                     | 1,7                         |
| 766 024                          | Dörentrup                             | 9          | +12,5                          | 292             | +19,7                          | 29,9                                 | 3,7                                     | 2,1                         |
| 766 028                          | Extertal                              | 11         | –                              | 877             | +0,8                           | –                                    | 4,5                                     | 3,2                         |
| 766 032                          | Horn-Bad Meinberg, Stadt              | 50         | +8,7                           | 2 516           | +12,0                          | –                                    | 5,5                                     | 4,1                         |



Noch: **2.1 Kapazität und Leistung der Beherber****März**

| Amtliche Schlüsselnummer | Verwaltungsbezirk            | Betriebe   |                           | Betten        |                           |                                   | Mittlere Aufenthaltsdauer <sup>3)</sup> |                     |
|--------------------------|------------------------------|------------|---------------------------|---------------|---------------------------|-----------------------------------|---|---------------------|
|                          |                              | geöffnete  | Veränderung <sup>1)</sup> | an-gebotene   | Veränderung <sup>1)</sup> | mittlere Auslastung <sup>2)</sup> | aller Gäste                             | ausländischer Gäste |
|                          | <b>Noch: Kreis Lippe</b>     |            |                           |               |                           |                                   |   |                     |
| 766 036                  | Kalletal                     | 10         | +11,1                     | 195           | +10,8                     | –                                 | 3,3                                     | 2,7                 |
| 766 040                  | Lage, Stadt                  | 16         | –5,9                      | 398           | –19,8                     | 27,5                              | 3,4                                     | 4,4                 |
| 766 044                  | Lemgo, Stadt                 | 12         | +9,1                      | 313           | –0,9                      | –                                 | 1,7                                     | 2,3                 |
| 766 048                  | Leopoldshöhe                 | 3          | –                         | 51            | +2,0                      | 31,2                              | 2,7                                     | 3,0                 |
| 766 052                  | Lügde, Stadt                 | 13         | –                         | 408           | –1,7                      | –                                 | 2,5                                     | 2,0                 |
| 766 056                  | Oerlinghausen, Stadt         | 9          | –10,0                     | 460           | –10,7                     | 43,2                              | 7,5                                     | 2,2                 |
| 766 060                  | Schieder-Schwalenberg, Stadt | 15         | –6,3                      | 462           | –9,8                      | –                                 | 3,0                                     | 3,1                 |
| 766 064                  | Schlangen                    | 4          | +33,3                     | 37            | +54,2                     | –                                 | 3,1                                     | 3,8                 |
| <b>770 000</b>           | <b>Kreis Minden-Lübbecke</b> | <b>122</b> | <b>+0,8</b>               | <b>7 501</b>  | <b>–1,2</b>               | <b>–</b>                          | <b>5,9</b>                              | <b>1,8</b>          |
| 770 004                  | Bad Oeynhausen, Stadt        | 32         | –3,0                      | 3 888         | –3,5                      | 70,8                              | 9,8                                     | 1,8                 |
| 770 008                  | Espelkamp, Stadt             | 6          | –                         | 191           | +1,1                      | –                                 | 1,8                                     | 2,9                 |
| 770 012                  | Hille                        | 6          | –                         | 190           | +4,4                      | 51,4                              | 4,7                                     | 2,0                 |
| 770 016                  | Hüllhorst                    | 3          | –                         | 135           | –22,4                     | 18,0                              | 1,9                                     | 1,3                 |
| 770 020                  | Lübbecke, Stadt              | 2          | –                         | 58            | –                         | –                                 | –                                       | –                   |
| 770 024                  | Minden, Stadt                | 17         | –                         | 829           | +1,7                      | 25,3                              | 1,5                                     | 1,5                 |
| 770 028                  | Petershagen, Stadt           | 15         | –6,3                      | 605           | –1,9                      | 48,6                              | 9,1                                     | 2,1                 |
| 770 032                  | Porta Westfalica, Stadt      | 14         | +7,7                      | 617           | +4,2                      | –                                 | 2,0                                     | 1,7                 |
| 770 036                  | Preußisch-Oldendorf, Stadt   | 17         | +21,4                     | 710           | +11,3                     | 42,6                              | 9,9                                     | 4,5                 |
| 770 040                  | Rahden, Stadt                | 5          | –                         | 173           | +1,8                      | 24,1                              | 2,3                                     | 1,3                 |
| 770 044                  | Stemwede                     | 5          | –16,7                     | 105           | –18,6                     | –                                 | –                                       | –                   |
| <b>774 000</b>           | <b>Kreis Paderborn</b>       | <b>115</b> | <b>+1,8</b>               | <b>5 853</b>  | <b>+11,2</b>              | <b>–</b>                          | <b>3,2</b>                              | <b>2,4</b>          |
| 774 004                  | Altenbeken                   | 5          | +25,0                     | 77            | +18,5                     | 16,9                              | 2,7                                     | 1,4                 |
| 774 008                  | Bad Lippspringe, Stadt       | 19         | –                         | 1 540         | –0,1                      | 50,5                              | 5,8                                     | 2,6                 |
| 774 012                  | Borchen                      | 8          | –                         | 287           | –4,3                      | 40,2                              | 4,3                                     | 1,4                 |
| 774 016                  | Büren, Stadt                 | 11         | –                         | 469           | +15,5                     | 25,7                              | 1,8                                     | 1,5                 |
| 774 020                  | Delbrück, Stadt              | 6          | –                         | 207           | +7,3                      | 35,3                              | 1,8                                     | 2,2                 |
| 774 024                  | Hövelhof                     | 10         | –                         | 256           | +4,9                      | –                                 | 3,8                                     | 2,2                 |
| 774 028                  | Lichtenau, Stadt             | 9          | –10,0                     | 508           | –                         | 8,7                               | 4,2                                     | 6,4                 |
| 774 032                  | Paderborn, Stadt             | 30         | +11,1                     | 1 686         | +46,9                     | –                                 | 1,9                                     | 2,3                 |
| 774 036                  | Salzkotten, Stadt            | 3          | –                         | 91            | +3,4                      | 19,6                              | 1,9                                     | 2,9                 |
| 774 040                  | Bad Wünnenberg, Stadt        | 14         | –6,7                      | 732           | –4,9                      | 35,8                              | 6,7                                     | 2,4                 |
| <b>700 000</b>           | <b>Reg.-Bez. Detmold</b>     | <b>841</b> | <b>+1,2</b>               | <b>41 347</b> | <b>+2,0</b>               | <b>–</b>                          | <b>3,9</b>                              | <b>2,2</b>          |
|                          | <b>Kreisfreie Städte</b>     |            |                           |               |                           |                                   |   |                     |
| <b>911 000</b>           | <b>Bochum</b>                | <b>38</b>  | <b>+2,7</b>               | <b>3 367</b>  | <b>+1,2</b>               | <b>41,6</b>                       | <b>1,6</b>                              | <b>1,8</b>          |
| <b>913 000</b>           | <b>Dortmund</b>              | <b>64</b>  | <b>–1,5</b>               | <b>5 494</b>  | <b>+0,7</b>               | <b>–</b>                          | <b>1,6</b>                              | <b>1,7</b>          |
| <b>914 000</b>           | <b>Hagen</b>                 | <b>25</b>  | <b>+8,7</b>               | <b>1 535</b>  | <b>+5,2</b>               | <b>44,9</b>                       | <b>2,9</b>                              | <b>2,4</b>          |
| <b>915 000</b>           | <b>Hamm</b>                  | <b>24</b>  | <b>–4,0</b>               | <b>971</b>    | <b>–2,7</b>               | <b>31,7</b>                       | <b>1,7</b>                              | <b>1,5</b>          |
| <b>916 000</b>           | <b>Herne</b>                 | <b>13</b>  | <b>+44,4</b>              | <b>654</b>    | <b>+44,1</b>              | <b>31,2</b>                       | <b>1,7</b>                              | <b>1,6</b>          |
| <b>954 000</b>           | <b>Ennepe-Ruhr-Kreis</b>     | <b>59</b>  | <b>–1,7</b>               | <b>2 978</b>  | <b>–0,2</b>               | <b>–</b>                          | <b>2,3</b>                              | <b>2,2</b>          |
| 954 004                  | Breckerfeld, Stadt           | 5          | –                         | 253           | +0,4                      | 21,6                              | 2,8                                     | 2,0                 |
| 954 008                  | Ennepetal, Stadt             | 5          | –                         | 312           | –                         | 64,0                              | 9,6                                     | 1,9                 |
| 954 012                  | Gevelsberg, Stadt            | 2          | –                         | 94            | +2,2                      | –                                 | –                                       | –                   |
| 954 016                  | Hattingen, Stadt             | 12         | –                         | 558           | +0,4                      | –                                 | 1,7                                     | 2,1                 |
| 954 020                  | Herdecke, Stadt              | 5          | –16,7                     | 402           | –2,7                      | 28,0                              | 1,9                                     | 1,7                 |
| 954 024                  | Schwelm, Stadt               | 9          | –                         | 377           | –                         | 24,6                              | 2,0                                     | 1,9                 |
| 954 028                  | Sprockhövel, Stadt           | 6          | –                         | 415           | –                         | 29,9                              | 1,9                                     | 1,7                 |
| 954 032                  | Wetter (Ruhr), Stadt         | 5          | –                         | 205           | –                         | –                                 | –                                       | –                   |
| 954 036                  | Witten, Stadt                | 10         | –                         | 362           | –                         | 35,8                              | 2,1                                     | 2,8                 |
| <b>958 000</b>           | <b>Hochsauerlandkreis</b>    | <b>507</b> | <b>–</b>                  | <b>24 600</b> | <b>+5,2</b>               | <b>–</b>                          | <b>3,5</b>                              | <b>3,2</b>          |
| 958 004                  | Arnsberg, Stadt              | 23         | +4,5                      | 1 280         | –0,8                      | 28,0                              | 3,1                                     | 2,5                 |
| 958 008                  | Bestwig                      | 20         | –4,8                      | 810           | +1,6                      | –                                 | 3,5                                     | 2,9                 |
| 958 012                  | Brilon, Stadt                | 29         | –6,5                      | 1 276         | –2,3                      | 27,4                              | 4,0                                     | 3,9                 |
| 958 016                  | Eslohe (Sauerland)           | 30         | +3,4                      | 1 031         | +0,7                      | 30,2                              | 3,1                                     | 2,9                 |
| 958 020                  | Hallenberg, Stadt            | 14         | +7,7                      | 611           | +7,4                      | 26,3                              | 2,7                                     | 2,5                 |
| 958 024                  | Marsberg, Stadt              | 8          | +14,3                     | 189           | +32,2                     | 10,1                              | 1,7                                     | 2,3                 |
| 958 028                  | Medebach, Stadt              | 22         | –4,3                      | 3 950         | –0,7                      | 69,5                              | 3,9                                     | 3,7                 |
| 958 032                  | Meschede, Stadt              | 32         | +6,7                      | 1 291         | +13,2                     | –                                 | 2,7                                     | 2,8                 |
| 958 036                  | Olsberg, Stadt               | 36         | –2,7                      | 1 241         | –1,5                      | –                                 | 3,9                                     | 3,4                 |
| 958 040                  | Schmallenberg, Stadt         | 117        | –2,5                      | 4 388         | +0,1                      | 38,8                              | 4,6                                     | 3,5                 |
| 958 044                  | Sundern (Sauerland), Stadt   | 40         | –                         | 1 375         | +3,8                      | –                                 | 2,6                                     | 2,9                 |
| 958 048                  | Winterberg, Stadt            | 136        | +1,5                      | 7 158         | +16,2                     | –                                 | 3,0                                     | 2,8                 |

# gungsstätten nach Verwaltungsbezirken

2008

| Ankünfte       |                                |                        |                                | Übernachtungen |                                |                        |                                | Amtliche<br>Schlüssel-<br>nummer |
|----------------|--------------------------------|------------------------|--------------------------------|----------------|--------------------------------|------------------------|--------------------------------|----------------------------------|
| aller<br>Gäste | Verände-<br>rung <sup>1)</sup> | ausländischer<br>Gäste | Verände-<br>rung <sup>1)</sup> | aller<br>Gäste | Verände-<br>rung <sup>1)</sup> | ausländischer<br>Gäste | Verände-<br>rung <sup>1)</sup> |                                  |
| 329            | +58,9                          | 25                     | +56,3                          | 1 081          | +121,1                         | 68                     | +151,9                         | 766 036                          |
| 926            | -16,4                          | 20                     | +25,0                          | 3 147          | -7,9                           | 87                     | +85,1                          | 766 040                          |
| 1 041          | -7,6                           | 106                    | -34,6                          | 1 820          | -13,6                          | 243                    | -47,9                          | 766 044                          |
| 185            | +20,9                          | 2                      | -71,4                          | 493            | +36,6                          | 6                      | -86,0                          | 766 048                          |
| 988            | -63,1                          | 195                    | -49,6                          | 2 436          | -52,7                          | 388                    | -66,6                          | 766 052                          |
| 822            | -41,5                          | 195                    | x                              | 6 155          | +35,9                          | 423                    | +340,6                         | 766 056                          |
| 916            | -20,1                          | 168                    | +13,5                          | 2 707          | -9,5                           | 515                    | +53,3                          | 766 060                          |
| 28             | -24,3                          | 6                      | -14,3                          | 87             | -8,4                           | 23                     | -17,9                          | 766 064                          |
| <b>20 973</b>  | <b>-8,4</b>                    | <b>2 648</b>           | <b>+0,3</b>                    | <b>123 796</b> | <b>-1,2</b>                    | <b>4 814</b>           | <b>-17,4</b>                   | <b>770 000</b>                   |
| 8 747          | -3,0                           | 1 045                  | -14,0                          | 85 299         | +0,6                           | 1 921                  | -23,6                          | 770 004                          |
| 1 018          | +4,4                           | 241                    | +54,5                          | 1 831          | -8,3                           | 688                    | +74,6                          | 770 008                          |
| 633            | -3,2                           | 22                     | -33,3                          | 2 997          | +0,4                           | 45                     | -21,1                          | 770 012                          |
| 392            | -47,7                          | 84                     | +162,5                         | 752            | -50,0                          | 105                    | -33,5                          | 770 016                          |
| .              | .                              | .                      | .                              | .              | .                              | .                      | .                              | 770 020                          |
| 4 240          | -14,8                          | 837                    | +19,4                          | 6 513          | -21,0                          | 1 265                  | -10,0                          | 770 024                          |
| 1 007          | +3,1                           | 15                     | -48,3                          | 9 123          | +10,8                          | 32                     | -83,2                          | 770 028                          |
| 2 885          | -10,0                          | 203                    | -27,0                          | 5 721          | -3,3                           | 348                    | -28,8                          | 770 032                          |
| 948            | -3,8                           | 28                     | -6,7                           | 9 377          | +2,9                           | 126                    | -55,8                          | 770 036                          |
| 564            | -15,2                          | 48                     | -38,5                          | 1 294          | -12,1                          | 62                     | -66,3                          | 770 040                          |
| .              | .                              | .                      | .                              | .              | .                              | .                      | .                              | 770 044                          |
| <b>19 220</b>  | <b>+1,5</b>                    | <b>2 596</b>           | <b>+31,5</b>                   | <b>62 000</b>  | <b>+2,1</b>                    | <b>6 343</b>           | <b>+39,4</b>                   | <b>774 000</b>                   |
| 148            | +348,5                         | 19                     | +171,4                         | 403            | +45,0                          | 26                     | +23,8                          | 774 004                          |
| 4 056          | -18,5                          | 297                    | -2,3                           | 23 359         | -7,5                           | 773                    | +16,9                          | 774 008                          |
| 825            | +28,1                          | 146                    | +403,4                         | 3 577          | +0,4                           | 206                    | +274,5                         | 774 012                          |
| 2 056          | +10,8                          | 113                    | +56,9                          | 3 733          | -3,3                           | 175                    | -33,0                          | 774 016                          |
| 1 117          | +2,1                           | 45                     | -6,3                           | 2 066          | +23,3                          | 100                    | +51,5                          | 774 020                          |
| 722            | +12,5                          | 43                     | -12,2                          | 2 770          | +57,9                          | 94                     | +14,6                          | 774 024                          |
| 330            | -47,8                          | 107                    | +463,2                         | 1 373          | -23,9                          | 680                    | x                              | 774 028                          |
| 8 461          | +14,3                          | 1 524                  | +23,3                          | 16 037         | +20,0                          | 3 517                  | +35,8                          | 774 032                          |
| 285            | -23,2                          | 79                     | -28,2                          | 554            | -17,6                          | 226                    | -28,9                          | 774 036                          |
| 1 220          | -4,8                           | 223                    | +123,0                         | 8 128          | -4,7                           | 546                    | +32,8                          | 774 040                          |
| <b>129 251</b> | <b>-10,5</b>                   | <b>15 828</b>          | <b>+0,3</b>                    | <b>507 643</b> | <b>-0,8</b>                    | <b>34 441</b>          | <b>-5,0</b>                    | <b>700 000</b>                   |
| <b>26 786</b>  | <b>+3,2</b>                    | <b>3 285</b>           | <b>-20,7</b>                   | <b>43 446</b>  | <b>+0,3</b>                    | <b>6 008</b>           | <b>-24,5</b>                   | <b>911 000</b>                   |
| <b>41 149</b>  | <b>-11,7</b>                   | <b>8 164</b>           | <b>+10,3</b>                   | <b>64 818</b>  | <b>-12,6</b>                   | <b>13 853</b>          | <b>+7,2</b>                    | <b>913 000</b>                   |
| <b>7 419</b>   | <b>-0,6</b>                    | <b>1 308</b>           | <b>-21,7</b>                   | <b>21 255</b>  | <b>+23,6</b>                   | <b>3 201</b>           | <b>+21,6</b>                   | <b>914 000</b>                   |
| <b>5 592</b>   | <b>-13,7</b>                   | <b>1 221</b>           | <b>+8,1</b>                    | <b>9 536</b>   | <b>-16,4</b>                   | <b>1 805</b>           | <b>-0,7</b>                    | <b>915 000</b>                   |
| <b>3 806</b>   | <b>+88,0</b>                   | <b>760</b>             | <b>x</b>                       | <b>6 317</b>   | <b>+80,6</b>                   | <b>1 249</b>           | <b>x</b>                       | <b>916 000</b>                   |
| <b>12 392</b>  | <b>-6,9</b>                    | <b>1 076</b>           | <b>-3,6</b>                    | <b>28 914</b>  | <b>-10,0</b>                   | <b>2 338</b>           | <b>+2,2</b>                    | <b>954 000</b>                   |
| 603            | +8,5                           | 7                      | x                              | 1 692          | +41,0                          | 14                     | +40,0                          | 954 004                          |
| 645            | -14,3                          | 15                     | -25,0                          | 6 186          | -3,2                           | 28                     | -6,7                           | 954 008                          |
| .              | .                              | .                      | .                              | .              | .                              | .                      | .                              | 954 012                          |
| 2 651          | -17,2                          | 187                    | -35,1                          | 4 500          | -25,5                          | 391                    | -39,7                          | 954 016                          |
| 1 823          | -13,0                          | 270                    | +13,0                          | 3 485          | -23,8                          | 468                    | -7,7                           | 954 020                          |
| 1 469          | -15,1                          | 164                    | -16,8                          | 2 879          | -12,7                          | 307                    | +7,7                           | 954 024                          |
| 1 571          | -2,2                           | 12                     | -64,7                          | 3 032          | -22,8                          | 20                     | -71,8                          | 954 028                          |
| .              | .                              | .                      | .                              | .              | .                              | .                      | .                              | 954 032                          |
| 1 936          | +12,2                          | 268                    | +30,1                          | 4 019          | -0,3                           | 739                    | +45,8                          | 954 036                          |
| <b>81 560</b>  | <b>+22,3</b>                   | <b>17 280</b>          | <b>+18,2</b>                   | <b>285 991</b> | <b>+25,6</b>                   | <b>54 945</b>          | <b>-0,5</b>                    | <b>958 000</b>                   |
| 3 602          | -18,8                          | 637                    | +48,1                          | 11 099         | -22,9                          | 1 572                  | +53,8                          | 958 004                          |
| 1 955          | -20,1                          | 252                    | +82,6                          | 6 861          | -6,0                           | 740                    | +48,0                          | 958 008                          |
| 2 710          | +0,3                           | 548                    | -14,9                          | 10 831         | -4,9                           | 2 147                  | -16,7                          | 958 012                          |
| 3 163          | +33,4                          | 209                    | +38,4                          | 9 652          | -1,8                           | 616                    | +85,0                          | 958 016                          |
| 1 777          | +19,7                          | 588                    | +33,6                          | 4 865          | +40,9                          | 1 487                  | +44,8                          | 958 020                          |
| 352            | +30,9                          | 33                     | +371,4                         | 594            | +22,2                          | 76                     | x                              | 958 024                          |
| 21 654         | +61,8                          | 5 432                  | -18,2                          | 85 070         | +59,3                          | 20 282                 | -31,3                          | 958 028                          |
| 4 940          | +12,9                          | 302                    | +45,2                          | 13 345         | +24,9                          | 832                    | +6,4                           | 958 032                          |
| 3 716          | -4,1                           | 492                    | -12,0                          | 14 618         | -5,5                           | 1 659                  | -2,2                           | 958 036                          |
| 11 321         | +13,6                          | 1 240                  | +34,9                          | 52 451         | +21,8                          | 4 278                  | +12,5                          | 958 040                          |
| 4 291          | -14,4                          | 397                    | +7,0                           | 11 240         | -1,6                           | 1 148                  | +26,7                          | 958 044                          |
| 22 079         | +35,1                          | 7 150                  | +73,8                          | 65 365         | +39,8                          | 20 108                 | +54,1                          | 958 048                          |



Noch: **2.1 Kapazität und Leistung der Beherber****März**

| Amtliche<br>Schlüssel-<br>nummer | Verwaltungsbezirk                | Betriebe     |                                | Betten          |                                |                                      | Mittlere Aufenthaltsdauer <sup>3)</sup> |                             |
|----------------------------------|----------------------------------|--------------|--------------------------------|-----------------|--------------------------------|--------------------------------------|---|-----------------------------|
|                                  |                                  | geöffnete    | Verände-<br>rung <sup>1)</sup> | an-<br>gebotene | Verände-<br>rung <sup>1)</sup> | mittlere<br>Auslastung <sup>2)</sup> | aller<br>Gäste                          | aus-<br>ländischer<br>Gäste |
| <b>962 000</b>                   | <b>Märkischer Kreis</b>          | <b>122</b>   | <b>+4,3</b>                    | <b>4 289</b>    | <b>+1,5</b>                    | <b>–</b>                             | <b>2,4</b>                              | <b>2,4</b>                  |
| 962 004                          | Altena, Stadt                    | 9            | –                              | 318             | –1,5                           | 18,7                                 | 1,9                                     | 2,8                         |
| 962 008                          | Balve, Stadt                     | 10           | +42,9                          | 387             | +17,3                          | 18,6                                 | 1,7                                     | 6,7                         |
| 962 012                          | Halver, Stadt                    | 3            | –                              | 66              | –                              | 21,3                                 | 1,5                                     | 2,9                         |
| 962 016                          | Hemer, Stadt                     | 3            | –                              | 293             | –0,3                           | .                                    | .                                       | .                           |
| 962 020                          | Herscheid                        | 3            | –25,0                          | 46              | –16,4                          | 14,1                                 | 1,8                                     | 2,3                         |
| 962 024                          | Iserlohn, Stadt                  | 17           | –                              | 578             | –8,0                           | 27,1                                 | 1,5                                     | 1,8                         |
| 962 028                          | Kierspe, Stadt                   | 8            | +33,3                          | 130             | +47,7                          | 8,0                                  | 2,1                                     | 1,6                         |
| 962 032                          | Lüdenscheid, Stadt               | 15           | –                              | 803             | +0,9                           | 29,6                                 | 2,1                                     | 2,3                         |
| 962 036                          | Meinerzhagen, Stadt              | 18           | –                              | 784             | +2,3                           | –                                    | 2,7                                     | 2,9                         |
| 962 040                          | Menden (Sauerland), Stadt        | 13           | +8,3                           | 228             | +0,9                           | 24,9                                 | 1,8                                     | 1,4                         |
| 962 044                          | Nachrodt-Wiblingwerde            | 4            | –                              | 208             | +1,0                           | 30,4                                 | 2,8                                     | 1,4                         |
| 962 048                          | Neuenrade, Stadt                 | 6            | –                              | 152             | +0,7                           | 31,3                                 | 2,1                                     | 2,2                         |
| 962 052                          | Plettenberg, Stadt               | 5            | –                              | 145             | +0,7                           | 20,4                                 | 2,3                                     | 6,0                         |
| 962 056                          | Schalksmühle                     | 2            | –                              | 35              | –                              | .                                    | .                                       | .                           |
| 962 060                          | Werdohl, Stadt                   | 6            | –                              | 116             | –                              | 21,4                                 | 2,3                                     | 1,6                         |
| <b>966 000</b>                   | <b>Kreis Olpe</b>                | <b>137</b>   | <b>+0,7</b>                    | <b>4 808</b>    | <b>–1,1</b>                    | <b>–</b>                             | <b>2,4</b>                              | <b>2,3</b>                  |
| 966 004                          | Attendorf, Stadt                 | 25           | +4,2                           | 764             | +2,8                           | –                                    | 1,9                                     | 2,1                         |
| 966 008                          | Drolshagen, Stadt                | 12           | –                              | 214             | –0,9                           | –                                    | 2,9                                     | 1,8                         |
| 966 012                          | Finnentrop                       | 9            | –                              | 385             | +0,3                           | –                                    | 2,4                                     | 2,7                         |
| 966 016                          | Kirchhundem                      | 20           | –                              | 665             | –1,0                           | 21,7                                 | 3,0                                     | 2,7                         |
| 966 020                          | Lennestadt, Stadt                | 43           | +7,5                           | 1 487           | +1,8                           | 22,5                                 | 2,6                                     | 3,5                         |
| 966 024                          | Olpe, Stadt                      | 19           | –                              | 1 000           | –5,2                           | –                                    | 2,7                                     | 1,6                         |
| 966 028                          | Wenden                           | 9            | –25,0                          | 293             | –11,2                          | 31,9                                 | 2,0                                     | 2,3                         |
| <b>970 000</b>                   | <b>Kreis Siegen-Wittgenstein</b> | <b>140</b>   | <b>–1,4</b>                    | <b>5 717</b>    | <b>+1,3</b>                    | <b>–</b>                             | <b>4,3</b>                              | <b>2,0</b>                  |
| 970 004                          | Bad Berleburg, Stadt             | 34           | –                              | 1 808           | –0,3                           | 59,9                                 | 13,4                                    | 3,3                         |
| 970 008                          | Burbach                          | 7            | –                              | 241             | +1,3                           | 47,4                                 | 3,8                                     | 5,3                         |
| 970 012                          | Erndtebrück                      | 1            | –                              | 28              | –                              | .                                    | .                                       | .                           |
| 970 016                          | Freudenberg, Stadt               | 9            | +12,5                          | 289             | +5,9                           | 23,8                                 | 1,9                                     | 1,6                         |
| 970 020                          | Hilchenbach, Stadt               | 19           | –9,5                           | 689             | –6,3                           | –                                    | 5,2                                     | 2,4                         |
| 970 024                          | Kreuztal, Stadt                  | 7            | +16,7                          | 115             | +7,5                           | 25,2                                 | 2,4                                     | 4,2                         |
| 970 028                          | Bad Laasphe, Stadt               | 16           | –                              | 990             | +7,3                           | –                                    | 4,6                                     | 2,7                         |
| 970 032                          | Netphen, Stadt                   | 13           | –                              | 313             | +5,4                           | 22,9                                 | 2,2                                     | 1,9                         |
| 970 036                          | Neunkirchen                      | 3            | –                              | 69              | –                              | .                                    | .                                       | .                           |
| 970 040                          | Siegen, Stadt                    | 20           | –9,1                           | 785             | +1,6                           | 33,8                                 | 1,5                                     | 1,5                         |
| 970 044                          | Wilnsdorf                        | 11           | –                              | 390             | –                              | 32,7                                 | 2,2                                     | 1,6                         |
| <b>974 000</b>                   | <b>Kreis Soest</b>               | <b>174</b>   | <b>+2,4</b>                    | <b>8 377</b>    | <b>+0,5</b>                    | <b>–</b>                             | <b>4,3</b>                              | <b>2,7</b>                  |
| 974 004                          | Anröchte                         | 2            | –                              | 41              | –                              | .                                    | .                                       | .                           |
| 974 008                          | Bad Sassendorf                   | 39           | –2,5                           | 2 202           | –0,9                           | –                                    | 8,4                                     | 1,5                         |
| 974 012                          | Ense                             | 3            | –                              | 50              | –3,8                           | 20,1                                 | 1,8                                     | 2,2                         |
| 974 016                          | Erwitte, Stadt                   | 21           | –4,5                           | 832             | –7,7                           | –                                    | 7,7                                     | 2,3                         |
| 974 020                          | Geseke, Stadt                    | 4            | +33,3                          | 858             | +13,0                          | 14,9                                 | 2,0                                     | 1,4                         |
| 974 024                          | Lippetal                         | 6            | –                              | 58              | –                              | –                                    | 2,2                                     | 1,9                         |
| 974 028                          | Lippstadt, Stadt                 | 32           | +14,3                          | 1 529           | +2,8                           | –                                    | 4,7                                     | 3,7                         |
| 974 032                          | Möhnesee                         | 18           | –                              | 899             | –5,1                           | 28,5                                 | 3,4                                     | 5,5                         |
| 974 036                          | Rüthen, Stadt                    | 8            | +14,3                          | 303             | +12,6                          | –                                    | 1,9                                     | 1,6                         |
| 974 040                          | Soest, Stadt                     | 13           | –                              | 745             | –                              | 22,2                                 | 1,5                                     | 1,5                         |
| 974 044                          | Warstein, Stadt                  | 18           | –                              | 528             | –0,4                           | –                                    | 2,2                                     | 2,4                         |
| 974 048                          | Welver                           | 1            | –                              | 26              | –                              | .                                    | .                                       | .                           |
| 974 052                          | Werl, Stadt                      | 6            | –                              | 260             | +2,4                           | 36,5                                 | 1,4                                     | 1,3                         |
| 974 056                          | Wickede (Ruhr)                   | 3            | –                              | 46              | –                              | 27,1                                 | 1,5                                     | 3,2                         |
| <b>978 000</b>                   | <b>Kreis Unna</b>                | <b>63</b>    | <b>+3,3</b>                    | <b>2 633</b>    | <b>+3,6</b>                    | <b>–</b>                             | <b>1,8</b>                              | <b>1,9</b>                  |
| 978 004                          | Bergkamen, Stadt                 | 5            | –                              | 118             | +3,5                           | 9,5                                  | 1,5                                     | 1,4                         |
| 978 008                          | Bönen                            | 1            | –                              | 11              | –                              | .                                    | .                                       | .                           |
| 978 012                          | Fröndenberger/Ruhr, Stadt        | 3            | –                              | 110             | –                              | 29,0                                 | 1,5                                     | 1,8                         |
| 978 016                          | Holzwickede                      | 3            | –                              | 211             | –                              | .                                    | .                                       | .                           |
| 978 020                          | Kamen, Stadt                     | 8            | +14,3                          | 332             | +3,1                           | 25,8                                 | 1,7                                     | 1,4                         |
| 978 024                          | Lünen, Stadt                     | 9            | –                              | 610             | +3,2                           | 22,2                                 | 2,0                                     | 2,6                         |
| 978 028                          | Schwerte, Stadt                  | 11           | +10,0                          | 425             | +16,1                          | 26,4                                 | 1,6                                     | 1,6                         |
| 978 032                          | Selm, Stadt                      | 5            | +66,7                          | 101             | +40,3                          | –                                    | 1,7                                     | 1,0                         |
| 978 036                          | Unna, Stadt                      | 10           | –                              | 435             | +1,6                           | 32,1                                 | 2,3                                     | 2,9                         |
| 978 040                          | Werne, Stadt                     | 8            | –20,0                          | 280             | –11,7                          | 28,6                                 | 2,0                                     | 1,9                         |
| <b>900 000</b>                   | <b>Reg.-Bez. Arnsberg</b>        | <b>1 366</b> | <b>+1,0</b>                    | <b>65 423</b>   | <b>+2,8</b>                    | <b>–</b>                             | <b>2,8</b>                              | <b>2,5</b>                  |
|                                  | <b>Nordrhein-Westfalen</b>       | <b>5 187</b> | <b>+2,2</b>                    | <b>280 946</b>  | <b>+2,7</b>                    | <b>–</b>                             | <b>2,4</b>                              | <b>2,2</b>                  |



# gungsstätten nach Verwaltungsbezirken

2008

| Ankünfte         |                                |                        |                                | Übernachtungen   |                                |                        |                                | Amtliche<br>Schlüssel-<br>nummer |
|------------------|--------------------------------|------------------------|--------------------------------|------------------|--------------------------------|------------------------|--------------------------------|----------------------------------|
| aller<br>Gäste   | Verände-<br>rung <sup>1)</sup> | ausländischer<br>Gäste | Verände-<br>rung <sup>1)</sup> | aller<br>Gäste   | Verände-<br>rung <sup>1)</sup> | ausländischer<br>Gäste | Verände-<br>rung <sup>1)</sup> |                                  |
| <b>15 267</b>    | <b>-15,2</b>                   | <b>1 875</b>           | <b>-19,5</b>                   | <b>36 031</b>    | <b>-4,1</b>                    | <b>4 482</b>           | <b>-13,8</b>                   | <b>962 000</b>                   |
| 992              | -32,8                          | 89                     | +21,9                          | 1 846            | -27,1                          | 249                    | +102,4                         | 962 004                          |
| 1 350            | -8,1                           | 25                     | +127,3                         | 2 235            | -1,6                           | 168                    | x                              | 962 008                          |
| 281              | -19,7                          | 28                     | -49,1                          | 435              | -22,0                          | 82                     | -41,8                          | 962 012                          |
| .                | .                              | .                      | .                              | .                | .                              | .                      | .                              | 962 016                          |
| 111              | +0,9                           | 34                     | +88,9                          | 201              | -14,5                          | 77                     | +140,6                         | 962 020                          |
| 3 209            | -23,5                          | 411                    | -24,6                          | 4 853            | -32,3                          | 748                    | -34,3                          | 962 024                          |
| 150              | -16,2                          | 14                     | -36,4                          | 321              | -33,4                          | 23                     | -83,8                          | 962 028                          |
| 3 561            | -12,6                          | 976                    | +3,8                           | 7 359            | -6,0                           | 2 259                  | +4,0                           | 962 032                          |
| 1 773            | -33,0                          | 49                     | -87,5                          | 4 706            | -17,9                          | 140                    | -82,1                          | 962 036                          |
| 959              | +3,8                           | 30                     | -53,1                          | 1 758            | +5,8                           | 42                     | -64,1                          | 962 040                          |
| 705              | -13,4                          | 34                     | -12,8                          | 1 963            | +31,9                          | 46                     | -                              | 962 044                          |
| 706              | -12,3                          | 103                    | -24,8                          | 1 476            | -1,3                           | 225                    | -32,0                          | 962 048                          |
| 395              | +72,5                          | 10                     | -9,1                           | 918              | +48,8                          | 60                     | +30,4                          | 962 052                          |
| .                | .                              | .                      | .                              | .                | .                              | .                      | .                              | 962 056                          |
| 331              | +313,8                         | 17                     | x                              | 771              | +229,5                         | 28                     | x                              | 962 060                          |
| <b>15 352</b>    | <b>-8,0</b>                    | <b>1 244</b>           | <b>+20,2</b>                   | <b>37 473</b>    | <b>+10,3</b>                   | <b>2 804</b>           | <b>+10,1</b>                   | <b>966 000</b>                   |
| 3 491            | -16,5                          | 397                    | -15,4                          | 6 712            | -1,7                           | 846                    | +1,6                           | 966 004                          |
| 635              | +45,0                          | 62                     | +29,2                          | 1 842            | +106,5                         | 112                    | +17,9                          | 966 008                          |
| 867              | +30,8                          | 35                     | +150,0                         | 2 066            | +41,4                          | 93                     | +144,7                         | 966 012                          |
| 1 506            | +20,2                          | 49                     | -38,0                          | 4 476            | +32,7                          | 134                    | -67,4                          | 966 016                          |
| 3 950            | -15,4                          | 194                    | -15,7                          | 10 370           | +3,1                           | 683                    | +20,2                          | 966 020                          |
| 3 422            | -19,2                          | 320                    | +190,9                         | 9 106            | +4,1                           | 498                    | +18,3                          | 966 024                          |
| 1 481            | +19,1                          | 187                    | +120,0                         | 2 901            | +10,6                          | 438                    | +142,0                         | 966 028                          |
| <b>18 465</b>    | <b>-11,6</b>                   | <b>2 514</b>           | <b>-14,1</b>                   | <b>80 055</b>    | <b>-0,2</b>                    | <b>5 089</b>           | <b>-22,1</b>                   | <b>970 000</b>                   |
| 2 497            | +3,0                           | 93                     | +29,2                          | 33 561           | +6,2                           | 309                    | +66,1                          | 970 004                          |
| 922              | -11,9                          | 122                    | -16,4                          | 3 540            | +15,0                          | 644                    | +119,8                         | 970 008                          |
| .                | .                              | .                      | .                              | .                | .                              | .                      | .                              | 970 012                          |
| 1 142            | -17,5                          | 227                    | +47,4                          | 2 134            | +2,0                           | 373                    | +43,5                          | 970 016                          |
| 2 116            | -15,9                          | 164                    | -31,4                          | 11 062           | -8,9                           | 388                    | -48,9                          | 970 020                          |
| 368              | -29,0                          | 40                     | -38,5                          | 897              | -13,2                          | 169                    | -19,1                          | 970 024                          |
| 3 036            | +0,1                           | 235                    | -49,9                          | 14 074           | +8,3                           | 646                    | -57,3                          | 970 028                          |
| 1 014            | -7,9                           | 108                    | -8,5                           | 2 223            | +5,6                           | 204                    | -14,3                          | 970 032                          |
| .                | .                              | .                      | .                              | .                | .                              | .                      | .                              | 970 036                          |
| 5 308            | -20,7                          | 1 292                  | -11,4                          | 8 146            | -27,7                          | 1 965                  | -25,7                          | 970 040                          |
| 1 790            | +6,2                           | 168                    | +32,3                          | 3 907            | +27,0                          | 264                    | +25,1                          | 970 044                          |
| <b>25 034</b>    | <b>-1,1</b>                    | <b>1 148</b>           | <b>-12,5</b>                   | <b>107 589</b>   | <b>+2,6</b>                    | <b>3 133</b>           | <b>+9,5</b>                    | <b>974 000</b>                   |
| 5 168            | +1,7                           | 41                     | -39,7                          | 43 379           | +4,4                           | 62                     | -51,9                          | 974 004                          |
| 171              | -12,3                          | 19                     | +111,1                         | 312              | -5,2                           | 41                     | +105,0                         | 974 008                          |
| 2 003            | -12,6                          | 31                     | -73,0                          | 15 334           | -0,8                           | 72                     | -74,6                          | 974 012                          |
| 2 011            | +249,7                         | 50                     | -2,0                           | 3 956            | +323,6                         | 71                     | +7,6                           | 974 016                          |
| 117              | +21,9                          | 9                      | +125,0                         | 257              | -5,2                           | 17                     | +112,5                         | 974 020                          |
| 4 903            | +2,2                           | 334                    | -28,9                          | 22 830           | +4,8                           | 1 244                  | +39,9                          | 974 024                          |
| 2 352            | -22,2                          | 99                     | -12,4                          | 7 945            | -0,7                           | 540                    | -                              | 974 028                          |
| 1 225            | -22,4                          | 47                     | -28,8                          | 2 346            | -10,0                          | 75                     | +2,7                           | 974 032                          |
| 3 353            | -8,6                           | 154                    | +7,7                           | 5 061            | -27,7                          | 233                    | -24,4                          | 974 036                          |
| 1 179            | -12,8                          | 201                    | +54,6                          | 2 537            | -17,1                          | 480                    | +70,8                          | 974 040                          |
| .                | .                              | .                      | .                              | .                | .                              | .                      | .                              | 974 044                          |
| 2 118            | -2,6                           | 116                    | -11,5                          | 2 941            | -7,6                           | 153                    | -31,1                          | 974 048                          |
| 253              | -10,0                          | 37                     | +362,5                         | 387              | +1,8                           | 117                    | +303,4                         | 974 052                          |
| <b>12 533</b>    | <b>+0,7</b>                    | <b>1 563</b>           | <b>-18,2</b>                   | <b>22 937</b>    | <b>-4,6</b>                    | <b>2 930</b>           | <b>-24,9</b>                   | <b>978 000</b>                   |
| 236              | -11,6                          | 7                      | -80,6                          | 349              | -26,5                          | 10                     | -82,5                          | 978 004                          |
| .                | .                              | .                      | .                              | .                | .                              | .                      | .                              | 978 008                          |
| 641              | +25,9                          | 48                     | -34,2                          | 988              | +21,2                          | 88                     | -53,4                          | 978 012                          |
| .                | .                              | .                      | .                              | .                | .                              | .                      | .                              | 978 016                          |
| 1 595            | -20,4                          | 111                    | -42,2                          | 2 653            | -17,1                          | 160                    | -35,7                          | 978 020                          |
| 2 100            | -6,1                           | 215                    | -3,2                           | 4 189            | +8,9                           | 561                    | +18,1                          | 978 024                          |
| 2 121            | +32,1                          | 34                     | +9,7                           | 3 478            | +8,3                           | 54                     | -11,5                          | 978 028                          |
| 137              | -29,0                          | 2                      | -96,6                          | 234              | -12,7                          | 2                      | -97,9                          | 978 032                          |
| 1 871            | -10,6                          | 220                    | -17,9                          | 4 331            | -4,2                           | 637                    | -40,6                          | 978 036                          |
| 1 242            | -21,3                          | 181                    | -38,9                          | 2 480            | -42,2                          | 339                    | -46,5                          | 978 040                          |
| <b>265 355</b>   | <b>+1,4</b>                    | <b>41 438</b>          | <b>+4,4</b>                    | <b>744 362</b>   | <b>+7,9</b>                    | <b>101 837</b>         | <b>-2,1</b>                    | <b>900 000</b>                   |
| <b>1 346 687</b> | <b>-7,0</b>                    | <b>282 878</b>         | <b>+1,8</b>                    | <b>3 210 762</b> | <b>-1,6</b>                    | <b>617 331</b>         | <b>+2,0</b>                    |                                  |

## 2.2 Kapazität und Leistung der Beherbergungs

März

| Lfd. Nr.  | Gemeindeguppe Betriebsart                                 | Betriebe   |                           | Betten        |                           |                                   | Mittlere Aufenthaltsdauer <sup>3)</sup> |                     |
|-----------|---|------------|---------------------------|---------------|---------------------------|-----------------------------------|---|---------------------|
|           |   | geöffnete  | Veränderung <sup>1)</sup> | angebotene    | Veränderung <sup>1)</sup> | mittlere Auslastung <sup>2)</sup> | aller Gäste                             | ausländischer Gäste |
| <b>1</b>  | <b>Mineral-, Moor-, Sole- und Thermalbäder</b>            | <b>367</b> | <b>+1,9</b>               | <b>24 228</b> | <b>-0,4</b>               | <b>54,8</b>                       | <b>5,6</b>                              | <b>2,2</b>          |
| 2         | Hotels  | 106        | +1,9                      | 7 277         | +2,7                      | 35,9                              | 2,1                                     | 2,1                 |
| 3         | Gasthöfe  | 12         | +9,1                      | 152           | -9,0                      | 12,3                              | 2,9                                     | 1,0                 |
| 4         | Pensionen   | 114        | -                         | 2 720         | +2,8                      | 26,8                              | 5,0                                     | 3,4                 |
| 5         | Hotels garnis   | 40         | +2,6                      | 2 104         | -1,2                      | 35,7                              | 2,1                                     | 1,9                 |
| 6         | Erholungs-, Ferien- und Schulungsheime und Boardinghouses | 17         | +13,3                     | 1 250         | +14,2                     | 39,6                              | 3,8                                     | 5,2                 |
| 7         | Ferienhäuser, -wohnungen, -zentren                        | 20         | +11,1                     | 388           | +5,4                      | 16,6                              | 10,2                                    | 5,0                 |
| 8         | Hütten, Jugendherbergen u. Ä.                             | 5          | -                         | 541           | -                         | 37,2                              | 3,0                                     | 3,5                 |
| 9         | Vorsorge- und Reha-Kliniken                               | 48         | -4,0                      | 9 796         | -4,7                      | 85,9                              | 23,1                                    | 36,4                |
| 10        | Campingplätze   | 5          | +25,0                     | .             | .                         | .                                 | 2,1                                     | 1,6                 |
| <b>11</b> | <b>Heilklimatische Kurorte</b>                            | <b>171</b> | <b>+4,3</b>               | <b>9 432</b>  | <b>+14,9</b>              | <b>31,9</b>                       | <b>3,4</b>                              | <b>2,8</b>          |
| 12        | Hotels  | 56         | +7,7                      | 3 008         | +8,2                      | 29,9                              | 2,4                                     | 2,5                 |
| 13        | Gasthöfe  | 15         | +7,1                      | 359           | +9,8                      | 19,6                              | 2,9                                     | 2,7                 |
| 14        | Pensionen   | 36         | +2,9                      | 633           | +2,8                      | 25,2                              | 2,6                                     | 2,1                 |
| 15        | Hotels garnis   | 4          | -20,0                     | 450           | -8,9                      | 43,5                              | 2,5                                     | 4,2                 |
| 16        | Erholungs-, Ferien- und Schulungsheime und Boardinghouses | 23         | +4,5                      | 1 730         | +6,1                      | 28,8                              | 3,4                                     | 5,1                 |
| 17        | Ferienhäuser, -wohnungen, -zentren                        | 22         | -                         | 2 371         | +64,2                     | 27,0                              | 3,9                                     | 3,4                 |
| 18        | Hütten, Jugendherbergen u. Ä.                             | 8          | -                         | 356           | -4,6                      | 15,9                              | 2,1                                     | 1,7                 |
| 19        | Vorsorge- und Reha-Kliniken                               | 2          | -                         | 525           | -3,7                      | .                                 | .                                       | .                   |
| 20        | Campingplätze   | 5          | +25,0                     | .             | .                         | .                                 | .                                       | .                   |
| <b>21</b> | <b>Kneippkurorte</b>                                      | <b>165</b> | <b>-2,9</b>               | <b>6 729</b>  | <b>-4,2</b>               | <b>28,9</b>                       | <b>3,3</b>                              | <b>2,9</b>          |
| 22        | Hotels  | 65         | +3,2                      | 2 769         | +1,1                      | 28,1                              | 2,2                                     | 2,7                 |
| 23        | Gasthöfe  | 20         | -13,0                     | 320           | -17,3                     | 14,0                              | 2,0                                     | 3,5                 |
| 24        | Pensionen   | 14         | +7,7                      | 296           | +0,7                      | 15,5                              | 3,0                                     | 3,5                 |
| 25        | Hotels garnis   | 6          | -14,3                     | 291           | -6,7                      | .                                 | .                                       | .                   |
| 26        | Erholungs-, Ferien- und Schulungsheime und Boardinghouses | 13         | -7,1                      | 825           | -1,7                      | 22,5                              | 3,3                                     | 27,4                |
| 27        | Ferienhäuser, -wohnungen, -zentren                        | 22         | -12,0                     | 676           | -25,2                     | 13,6                              | 4,7                                     | 5,8                 |
| 28        | Hütten, Jugendherbergen u. Ä.                             | 9          | -                         | 783           | -                         | 17,7                              | 2,2                                     | 1,9                 |
| 29        | Vorsorge- und Reha-Kliniken                               | 6          | -                         | 769           | +0,1                      | .                                 | .                                       | .                   |
| 30        | Campingplätze   | 10         | -                         | .             | .                         | .                                 | 3,5                                     | 4,4                 |
| <b>31</b> | <b>Kneippheilkurorte</b>                                  | <b>195</b> | <b>-1,5</b>               | <b>8 149</b>  | <b>+0,5</b>               | <b>43,3</b>                       | <b>5,3</b>                              | <b>3,3</b>          |
| 32        | Hotels  | 51         | -1,9                      | 2 614         | +0,8                      | 38,4                              | 2,8                                     | 3,3                 |
| 33        | Gasthöfe  | 35         | -                         | 702           | -0,1                      | 19,6                              | 3,3                                     | 2,7                 |
| 34        | Pensionen   | 40         | -4,8                      | 597           | -4,6                      | 21,1                              | 4,4                                     | 3,9                 |
| 35        | Hotels garnis   | 10         | -                         | 201           | -                         | .                                 | .                                       | .                   |
| 36        | Erholungs-, Ferien- und Schulungsheime und Boardinghouses | 9          | -                         | 640           | -0,3                      | 38,7                              | 3,0                                     | 3,0                 |
| 37        | Ferienhäuser, -wohnungen, -zentren                        | 33         | +3,1                      | 754           | +1,1                      | 28,1                              | 5,2                                     | 5,0                 |
| 38        | Hütten, Jugendherbergen u. Ä.                             | 4          | -                         | 310           | +1,3                      | 36,7                              | 2,2                                     | 1,2                 |
| 39        | Vorsorge- und Reha-Kliniken                               | 12         | -                         | 2 331         | +1,9                      | 71,6                              | 30,3                                    | 14,7                |
| 40        | Campingplätze   | 1          | -50,0                     | .             | .                         | .                                 | .                                       | .                   |
| <b>41</b> | <b>Heilbäder zusammen</b>                                 | <b>898</b> | <b>+0,7</b>               | <b>48 538</b> | <b>+1,9</b>               | <b>44,8</b>                       | <b>4,8</b>                              | <b>2,5</b>          |
| 42        | Hotels  | 278        | +2,6                      | 15 668        | +3,1                      | 33,8                              | 2,3                                     | 2,4                 |
| 43        | Gasthöfe  | 82         | -1,2                      | 1 533         | -3,2                      | 17,7                              | 2,8                                     | 2,8                 |
| 44        | Pensionen   | 204        | -                         | 4 246         | +1,5                      | 24,9                              | 4,3                                     | 2,5                 |
| 45        | Hotels garnis   | 60         | -1,6                      | 3 046         | -2,9                      | 34,4                              | 2,1                                     | 1,9                 |
| 46        | Erholungs-, Ferien- und Schulungsheime und Boardinghouses | 62         | +3,3                      | 4 445         | +5,7                      | 32,1                              | 3,4                                     | 6,0                 |
| 47        | Ferienhäuser, -wohnungen, -zentren                        | 97         | -                         | 4 189         | +21,0                     | 24,1                              | 4,4                                     | 3,7                 |
| 48        | Hütten, Jugendherbergen u. Ä.                             | 26         | -                         | 1 990         | -0,6                      | 25,6                              | 2,4                                     | 3,0                 |
| 49        | Vorsorge- und Reha-Kliniken                               | 68         | -2,9                      | 13 421        | -3,3                      | 83,0                              | 24,5                                    | 28,0                |
| 50        | Campingplätze   | 21         | +5,0                      | .             | .                         | .                                 | 2,7                                     | 2,3                 |

**stätten nach Gemeindegruppen und Betriebsarten**
**2008**

| Ankünfte       |                                |                             |                                | Übernachtungen |                                |                             |                                | Lfd.<br>Nr. |
|----------------|--------------------------------|-----------------------------|--------------------------------|----------------|--------------------------------|-----------------------------|--------------------------------|-------------|
| aller<br>Gäste | Verände-<br>rung <sup>1)</sup> | aus-<br>ländischer<br>Gäste | Verände-<br>rung <sup>1)</sup> | aller<br>Gäste | Verände-<br>rung <sup>1)</sup> | aus-<br>ländischer<br>Gäste | Verände-<br>rung <sup>1)</sup> |             |
| <b>73 706</b>  | <b>-4,1</b>                    | <b>12 463</b>               | <b>+3,6</b>                    | <b>413 167</b> | <b>+2,5</b>                    | <b>27 624</b>               | <b>+10,1</b>                   | <b>1</b>    |
| 38 454         | -5,0                           | 8 370                       | +3,0                           | 81 046         | +5,9                           | 17 632                      | +10,8                          | 2           |
| 201            | -50,4                          | 2                           | -87,5                          | 578            | -28,8                          | 2                           | -93,3                          | 3           |
| 4 388          | +18,3                          | 91                          | +31,9                          | 22 005         | +22,5                          | 305                         | +51,0                          | 4           |
| 11 124         | -10,6                          | 2 948                       | +2,5                           | 23 107         | -0,9                           | 5 736                       | +6,6                           | 5           |
| 3 977          | -21,5                          | 98                          | -44,3                          | 15 056         | +2,1                           | 509                         | -24,5                          | 6           |
| 196            | +48,5                          | 2                           | -                              | 1 999          | -4,9                           | 10                          | -37,5                          | 7           |
| 2 050          | +6,1                           | 559                         | -2,3                           | 6 237          | +9,1                           | 1 962                       | -6,8                           | 8           |
| 11 209         | -3,2                           | 24                          | -22,6                          | 258 673        | -0,4                           | 873                         | +69,2                          | 9           |
| 2 107          | +89,5                          | 369                         | +136,5                         | 4 466          | +119,2                         | 595                         | +138,0                         | 10          |
| <b>27 651</b>  | <b>+20,3</b>                   | <b>7 406</b>                | <b>+66,7</b>                   | <b>93 399</b>  | <b>+20,4</b>                   | <b>20 728</b>               | <b>+48,6</b>                   | <b>11</b>   |
| 11 200         | +26,1                          | 4 546                       | +49,1                          | 27 386         | +22,3                          | 11 567                      | +31,0                          | 12          |
| 762            | +112,8                         | 235                         | +70,3                          | 2 177          | +85,1                          | 635                         | +29,9                          | 13          |
| 1 787          | +154,6                         | 438                         | +160,7                         | 4 726          | +115,1                         | 907                         | +102,5                         | 14          |
| 2 421          | -7,6                           | 29                          | x                              | 6 063          | -4,9                           | 123                         | x                              | 15          |
| 4 523          | -19,6                          | 124                         | x                              | 15 234         | -13,0                          | 637                         | x                              | 16          |
| 5 070          | +55,0                          | 1 839                       | +77,7                          | 19 810         | +100,5                         | 6 320                       | +60,4                          | 17          |
| 852            | +14,8                          | 66                          | +340,0                         | 1 753          | +9,7                           | 114                         | x                              | 18          |
| .              | .                              | .                           | .                              | .              | .                              | .                           | .                              | 19          |
| .              | .                              | .                           | .                              | .              | .                              | .                           | .                              | 20          |
| <b>19 474</b>  | <b>-12,4</b>                   | <b>2 594</b>                | <b>-6,7</b>                    | <b>64 043</b>  | <b>-4,5</b>                    | <b>7 407</b>                | <b>-6,1</b>                    | <b>21</b>   |
| 10 805         | -11,5                          | 1 953                       | -5,7                           | 24 151         | -7,9                           | 5 186                       | -4,2                           | 22          |
| 697            | +57,3                          | 37                          | +19,4                          | 1 361          | +25,7                          | 131                         | +57,8                          | 23          |
| 479            | +44,7                          | 11                          | -42,1                          | 1 420          | +47,3                          | 38                          | -66,4                          | 24          |
| .              | .                              | .                           | .                              | .              | .                              | .                           | .                              | 25          |
| 1 761          | -29,0                          | 10                          | -71,4                          | 5 742          | -13,5                          | 274                         | -26,3                          | 26          |
| 604            | +14,4                          | 157                         | +3,3                           | 2 851          | +31,5                          | 916                         | +3,5                           | 27          |
| 1 961          | -37,8                          | 61                          | +165,2                         | 4 285          | -34,8                          | 115                         | +219,4                         | 28          |
| .              | .                              | .                           | .                              | .              | .                              | .                           | .                              | 29          |
| 1 107          | +135,0                         | 52                          | +26,8                          | 3 889          | +127,4                         | 229                         | +62,4                          | 30          |
| <b>20 627</b>  | <b>+6,9</b>                    | <b>1 723</b>                | <b>+6,0</b>                    | <b>109 071</b> | <b>+12,2</b>                   | <b>5 613</b>                | <b>-5,2</b>                    | <b>31</b>   |
| 10 905         | +10,9                          | 1 095                       | +7,1                           | 30 717         | +18,8                          | 3 594                       | -0,7                           | 32          |
| 1 290          | +10,4                          | 242                         | -2,0                           | 4 261          | +14,0                          | 664                         | -25,4                          | 33          |
| 889            | +44,1                          | 80                          | -28,6                          | 3 909          | +97,2                          | 310                         | -42,8                          | 34          |
| .              | .                              | .                           | .                              | .              | .                              | .                           | .                              | 35          |
| 2 518          | -17,3                          | 8                           | +33,3                          | 7 676          | +1,4                           | 24                          | +60,0                          | 36          |
| 1 262          | +75,0                          | 104                         | +30,0                          | 6 576          | +178,8                         | 519                         | +71,9                          | 37          |
| 1 636          | -4,4                           | 69                          | -21,6                          | 3 529          | -10,1                          | 85                          | -53,6                          | 38          |
| 1 707          | -7,8                           | 15                          | +7,1                           | 51 705         | +1,1                           | 220                         | +49,7                          | 39          |
| .              | .                              | .                           | .                              | .              | .                              | .                           | .                              | 40          |
| <b>141 458</b> | <b>+0,1</b>                    | <b>24 186</b>               | <b>+15,9</b>                   | <b>679 680</b> | <b>+5,4</b>                    | <b>61 372</b>               | <b>+16,1</b>                   | <b>41</b>   |
| 71 364         | -                              | 15 964                      | +11,9                          | 163 300        | +8,1                           | 37 979                      | +12,4                          | 42          |
| 2 950          | +24,2                          | 516                         | +19,4                          | 8 377          | +23,0                          | 1 432                       | -4,0                           | 43          |
| 7 543          | +40,7                          | 620                         | +68,5                          | 32 060         | +38,8                          | 1 560                       | +19,5                          | 44          |
| 15 544         | -11,4                          | 3 400                       | +1,8                           | 32 318         | -3,3                           | 6 574                       | +2,1                           | 45          |
| 12 779         | -21,2                          | 240                         | +1,7                           | 43 708         | -5,9                           | 1 444                       | +24,4                          | 46          |
| 7 132          | +53,3                          | 2 102                       | +65,6                          | 31 236         | +89,2                          | 7 765                       | +51,0                          | 47          |
| 6 499          | -13,8                          | 755                         | +8,2                           | 15 804         | -11,3                          | 2 276                       | -2,8                           | 48          |
| 14 035         | -4,2                           | 39                          | -13,3                          | 343 240        | -0,7                           | 1 093                       | +64,9                          | 49          |
| 3 612          | +117,2                         | 550                         | +152,3                         | 9 637          | +139,3                         | 1 249                       | +140,7                         | 50          |

Noch: **2.2 Kapazität und Leistung der Beherbergungs****März**

| Lfd.<br>Nr. | Gemeindeguppe<br>Betriebsart   | Betriebe     |                                | Betten          |                                |                                      | Mittlere Aufenthaltsdauer <sup>3)</sup> |                             |
|-------------|--|--------------|--------------------------------|-----------------|--------------------------------|--------------------------------------|---|-----------------------------|
|             |  | geöffnete    | Verände-<br>rung <sup>1)</sup> | an-<br>gebotene | Verände-<br>rung <sup>1)</sup> | mittlere<br>Auslastung <sup>2)</sup> | aller<br>Gäste                          | aus-<br>ländischer<br>Gäste |
| <b>51</b>   | <b>Luftkurorte</b>   | <b>334</b>   | <b>+3,4</b>                    | <b>11 835</b>   | <b>+2,5</b>                    | <b>29,6</b>                          | <b>3,3</b>                              | <b>2,4</b>                  |
| 52          | Hotels   | 109          | +2,8                           | 4 214           | +2,1                           | 23,2                                 | 2,1                                     | 2,3                         |
| 53          | Gasthöfe   | 47           | +4,4                           | 775             | +6,2                           | 10,5                                 | 2,2                                     | 2,4                         |
| 54          | Pensionen  | 59           | –                              | 1 265           | –4,7                           | 29,8                                 | 4,6                                     | 6,4                         |
| 55          | Hotels garnis  | 7            | –                              | 152             | –                              | 17,2                                 | 2,2                                     | 1,8                         |
| 56          | Erholungs-, Ferien- und Schulungsheime<br>und Boardinghouses           | 28           | +3,7                           | 2 186           | +11,4                          | 32,7                                 | 2,7                                     | 7,8                         |
| 57          | Ferienhäuser, -wohnungen, -zentren                                     | 40           | +2,6                           | 939             | +1,5                           | 18,1                                 | 5,8                                     | 4,2                         |
| 58          | Hütten, Jugendherbergen u. Ä.  | 23           | –                              | 1 338           | –1,8                           | 26,8                                 | 2,7                                     | 1,5                         |
| 59          | Vorsorge- und Reha-Kliniken  | 5            | –                              | 966             | +0,5                           | 82,5                                 | 18,9                                    | –                           |
| 60          | Campingplätze  | 16           | +33,3                          | .               | .                              | .                                    | 3,1                                     | 1,7                         |
| <b>61</b>   | <b>Erholungsorte</b>   | <b>333</b>   | <b>+0,6</b>                    | <b>14 814</b>   | <b>–1,0</b>                    | <b>29,4</b>                          | <b>2,8</b>                              | <b>2,6</b>                  |
| 62          | Hotels   | 118          | +3,5                           | 4 803           | +3,2                           | 22,4                                 | 1,9                                     | 2,2                         |
| 63          | Gasthöfe   | 37           | –9,8                           | 622             | –9,5                           | 13,9                                 | 1,9                                     | 1,9                         |
| 64          | Pensionen  | 42           | +20,0                          | 859             | +13,6                          | 26,8                                 | 4,0                                     | 5,7                         |
| 65          | Hotels garnis  | 14           | –12,5                          | 389             | –8,7                           | 24,8                                 | 1,6                                     | 1,6                         |
| 66          | Erholungs-, Ferien- und Schulungsheime<br>und Boardinghouses           | 46           | –6,1                           | 3 583           | –6,2                           | 40,6                                 | 3,0                                     | 1,9                         |
| 67          | Ferienhäuser, -wohnungen, -zentren                                     | 29           | –                              | 1 480           | –1,1                           | 14,2                                 | 8,1                                     | 10,1                        |
| 68          | Hütten, Jugendherbergen u. Ä.  | 23           | –8,0                           | 2 519           | –1,5                           | 32,0                                 | 2,7                                     | 2,5                         |
| 69          | Vorsorge- und Reha-Kliniken  | 4            | –                              | 559             | –                              | 71,6                                 | 13,8                                    | 9,6                         |
| 70          | Campingplätze  | 20           | +11,1                          | .               | .                              | .                                    | 3,8                                     | 2,9                         |
| <b>71</b>   | <b>Sonstige Gemeinden</b>  | <b>3 622</b> | <b>+2,7</b>                    | <b>205 759</b>  | <b>+3,2</b>                    | <b>35,5</b>                          | <b>2,0</b>                              | <b>2,1</b>                  |
| 72          | Hotels   | 1 715        | +1,9                           | 111 938         | +3,3                           | 33,7                                 | 1,8                                     | 2,0                         |
| 73          | Gasthöfe   | 324          | –0,3                           | 5 065           | +0,2                           | 16,8                                 | 2,2                                     | 2,5                         |
| 74          | Pensionen  | 138          | +3,8                           | 3 418           | +7,2                           | 33,9                                 | 4,0                                     | 7,3                         |
| 75          | Hotels garnis  | 845          | +2,1                           | 42 747          | +3,3                           | 38,8                                 | 1,9                                     | 2,1                         |
| 76          | Erholungs-, Ferien- und Schulungsheime<br>und Boardinghouses           | 238          | +0,4                           | 22 407          | +1,5                           | 32,0                                 | 2,8                                     | 3,6                         |
| 77          | Ferienhäuser, -wohnungen, -zentren                                     | 87           | +7,4                           | 6 176           | +2,6                           | 52,1                                 | 4,0                                     | 3,9                         |
| 78          | Hütten, Jugendherbergen u. Ä.  | 136          | +10,6                          | 10 732          | +5,8                           | 32,8                                 | 2,2                                     | 2,0                         |
| 79          | Vorsorge- und Reha-Kliniken  | 21           | +5,0                           | 3 276           | +3,3                           | 84,9                                 | 31,3                                    | 55,5                        |
| 80          | Campingplätze  | 118          | +21,6                          | .               | .                              | .                                    | 4,3                                     | 4,4                         |
| <b>81</b>   | <b>Nordrhein-Westfalen</b>   | <b>5 187</b> | <b>+2,2</b>                    | <b>280 946</b>  | <b>+2,7</b>                    | <b>36,5</b>                          | <b>2,4</b>                              | <b>2,2</b>                  |
| <b>82</b>   | <b>Hotels</b>  | <b>2 220</b> | <b>+2,1</b>                    | <b>136 623</b>  | <b>+3,2</b>                    | <b>33,0</b>                          | <b>1,8</b>                              | <b>2,1</b>                  |
| <b>83</b>   | <b>Gasthöfe</b>  | <b>490</b>   | <b>–0,8</b>                    | <b>7 995</b>    | <b>–0,8</b>                    | <b>16,1</b>                          | <b>2,2</b>                              | <b>2,5</b>                  |
| <b>84</b>   | <b>Pensionen</b>   | <b>443</b>   | <b>+2,8</b>                    | <b>9 788</b>    | <b>+3,5</b>                    | <b>28,9</b>                          | <b>4,2</b>                              | <b>5,0</b>                  |
| <b>85</b>   | <b>Hotels garnis</b>   | <b>926</b>   | <b>+1,5</b>                    | <b>46 334</b>   | <b>+2,7</b>                    | <b>38,3</b>                          | <b>1,9</b>                              | <b>2,1</b>                  |
| <b>86</b>   | <b>Erholungs-, Ferien- und Schulungs-<br/>heime und Boardinghouses</b> | <b>374</b>   | <b>+0,3</b>                    | <b>32 621</b>   | <b>+1,7</b>                    | <b>33,0</b>                          | <b>2,9</b>                              | <b>3,7</b>                  |
| <b>87</b>   | <b>Ferienhäuser, -wohnungen, -zentren</b>                              | <b>253</b>   | <b>+2,8</b>                    | <b>12 784</b>   | <b>+7,4</b>                    | <b>36,0</b>                          | <b>4,2</b>                              | <b>4,0</b>                  |
| <b>88</b>   | <b>Hütten, Jugendherbergen u. Ä.</b>                                   | <b>208</b>   | <b>+5,6</b>                    | <b>16 579</b>   | <b>+3,2</b>                    | <b>31,3</b>                          | <b>2,3</b>                              | <b>2,1</b>                  |
| <b>89</b>   | <b>Vorsorge- und Reha-Kliniken</b>                                     | <b>98</b>    | <b>–1,0</b>                    | <b>18 222</b>   | <b>–1,9</b>                    | <b>83,0</b>                          | <b>24,6</b>                             | <b>21,9</b>                 |
| <b>90</b>   | <b>Campingplätze</b>   | <b>175</b>   | <b>+19,0</b>                   | <b>.</b>        | <b>.</b>                       | <b>.</b>                             | <b>3,6</b>                              | <b>3,1</b>                  |

**stätten nach Gemeindegruppen und Betriebsarten**
**2008**

| Ankünfte         |                                |                             |                                | Übernachtungen   |                                |                             |                                | Lfd.<br>Nr. |
|------------------|--------------------------------|-----------------------------|--------------------------------|------------------|--------------------------------|-----------------------------|--------------------------------|-------------|
| aller<br>Gäste   | Verände-<br>rung <sup>1)</sup> | aus-<br>ländischer<br>Gäste | Verände-<br>rung <sup>1)</sup> | aller<br>Gäste   | Verände-<br>rung <sup>1)</sup> | aus-<br>ländischer<br>Gäste | Verände-<br>rung <sup>1)</sup> |             |
| <b>33 562</b>    | <b>-6,6</b>                    | <b>3 662</b>                | <b>+8,7</b>                    | <b>109 464</b>   | <b>+1,8</b>                    | <b>8 925</b>                | <b>+8,8</b>                    | <b>51</b>   |
| 14 738           | -11,2                          | 2 909                       | +12,9                          | 30 275           | -2,6                           | 6 587                       | +20,5                          | 52          |
| 1 166            | -2,4                           | 124                         | -9,5                           | 2 529            | -8,7                           | 296                         | -19,1                          | 53          |
| 2 551            | +8,3                           | 99                          | -7,5                           | 11 670           | +34,3                          | 630                         | +6,1                           | 54          |
| 365              | +18,1                          | 109                         | +41,6                          | 812              | +5,0                           | 196                         | +24,1                          | 55          |
| 8 025            | -13,1                          | 39                          | -35,0                          | 21 741           | -19,2                          | 303                         | -39,0                          | 56          |
| 915              | +36,2                          | 122                         | +41,9                          | 5 275            | +40,9                          | 508                         | -12,0                          | 57          |
| 4 032            | -4,2                           | 171                         | -44,3                          | 11 043           | +26,3                          | 257                         | -45,8                          | 58          |
| 1 311            | -                              | -                           | -100,0                         | 24 715           | +0,1                           | -                           | -100,0                         | 59          |
| 459              | x                              | 89                          | +493,3                         | 1 404            | x                              | 148                         | x                              | 60          |
| <b>50 623</b>    | <b>-8,9</b>                    | <b>5 349</b>                | <b>+28,8</b>                   | <b>143 588</b>   | <b>+3,9</b>                    | <b>13 912</b>               | <b>+29,7</b>                   | <b>61</b>   |
| 17 287           | -2,8                           | 3 525                       | +35,6                          | 33 342           | -1,8                           | 7 640                       | +37,4                          | 62          |
| 1 402            | +7,6                           | 137                         | -8,1                           | 2 639            | -15,1                          | 260                         | -29,7                          | 63          |
| 1 743            | +23,7                          | 67                          | +1,5                           | 7 014            | +57,7                          | 381                         | +70,1                          | 64          |
| 1 829            | +14,7                          | 438                         | +17,1                          | 2 956            | +18,6                          | 711                         | +12,1                          | 65          |
| 14 923           | -24,1                          | 179                         | -52,1                          | 44 900           | -8,0                           | 348                         | -34,3                          | 66          |
| 810              | -11,7                          | 248                         | +63,2                          | 6 528            | +49,2                          | 2 504                       | +8,3                           | 67          |
| 9 358            | -17,8                          | 640                         | +90,5                          | 24 805           | -8,1                           | 1 569                       | +103,2                         | 68          |
| 901              | -4,9                           | 25                          | -34,2                          | 12 405           | -0,8                           | 239                         | +41,4                          | 69          |
| 2 370            | +322,5                         | 90                          | +40,6                          | 8 999            | x                              | 260                         | +68,8                          | 70          |
| <b>1 121 044</b> | <b>-7,7</b>                    | <b>249 681</b>              | <b>-</b>                       | <b>2 278 030</b> | <b>-3,9</b>                    | <b>533 122</b>              | <b>-</b>                       | <b>71</b>   |
| 665 777          | -9,0                           | 161 555                     | -0,8                           | 1 169 392        | -7,0                           | 329 146                     | +0,9                           | 72          |
| 12 185           | -6,3                           | 1 044                       | +4,4                           | 26 248           | -11,0                          | 2 594                       | -10,0                          | 73          |
| 8 806            | -3,4                           | 598                         | -45,3                          | 35 436           | +35,9                          | 4 382                       | +16,4                          | 74          |
| 275 565          | -3,4                           | 69 616                      | +2,1                           | 510 797          | -3,6                           | 147 556                     | +1,2                           | 75          |
| 77 586           | -23,5                          | 2 800                       | -17,9                          | 219 283          | -18,0                          | 9 957                       | -5,7                           | 76          |
| 24 896           | +64,7                          | 5 617                       | -16,1                          | 99 796           | +61,2                          | 21 701                      | -27,1                          | 77          |
| 48 210           | -7,9                           | 8 023                       | +37,7                          | 108 150          | -1,7                           | 15 783                      | +30,7                          | 78          |
| 2 754            | +3,0                           | 2                           | -71,4                          | 86 259           | +12,3                          | 111                         | -50,4                          | 79          |
| 5 265            | +19,8                          | 426                         | -9,4                           | 22 669           | +90,0                          | 1 892                       | +1,0                           | 80          |
| <b>1 346 687</b> | <b>-7,0</b>                    | <b>282 878</b>              | <b>+1,8</b>                    | <b>3 210 762</b> | <b>-1,6</b>                    | <b>617 331</b>              | <b>+2,0</b>                    | <b>81</b>   |
| <b>769 166</b>   | <b>-8,2</b>                    | <b>183 953</b>              | <b>+0,9</b>                    | <b>1 396 309</b> | <b>-5,3</b>                    | <b>381 352</b>              | <b>+2,8</b>                    | <b>82</b>   |
| <b>17 703</b>    | <b>-1,0</b>                    | <b>1 821</b>                | <b>+6,0</b>                    | <b>39 793</b>    | <b>-5,7</b>                    | <b>4 582</b>                | <b>-10,4</b>                   | <b>83</b>   |
| <b>20 643</b>    | <b>+13,2</b>                   | <b>1 384</b>                | <b>-15,4</b>                   | <b>86 180</b>    | <b>+38,3</b>                   | <b>6 953</b>                | <b>+18,1</b>                   | <b>84</b>   |
| <b>293 303</b>   | <b>-3,7</b>                    | <b>73 563</b>               | <b>+2,2</b>                    | <b>546 883</b>   | <b>-3,4</b>                    | <b>155 037</b>              | <b>+1,3</b>                    | <b>85</b>   |
| <b>113 313</b>   | <b>-22,7</b>                   | <b>3 258</b>                | <b>-20,2</b>                   | <b>329 632</b>   | <b>-15,4</b>                   | <b>12 052</b>               | <b>-5,5</b>                    | <b>86</b>   |
| <b>33 753</b>    | <b>+58,1</b>                   | <b>8 089</b>                | <b>-1,3</b>                    | <b>142 835</b>   | <b>+65,1</b>                   | <b>32 478</b>               | <b>-14,1</b>                   | <b>87</b>   |
| <b>68 099</b>    | <b>-9,7</b>                    | <b>9 589</b>                | <b>+33,8</b>                   | <b>159 802</b>   | <b>-2,3</b>                    | <b>19 885</b>               | <b>+26,9</b>                   | <b>88</b>   |
| <b>19 001</b>    | <b>-2,9</b>                    | <b>66</b>                   | <b>-29,0</b>                   | <b>466 619</b>   | <b>+1,5</b>                    | <b>1 443</b>                | <b>+29,3</b>                   | <b>89</b>   |
| <b>11 706</b>    | <b>+75,1</b>                   | <b>1 155</b>                | <b>+50,6</b>                   | <b>42 709</b>    | <b>+142,6</b>                  | <b>3 549</b>                | <b>+38,5</b>                   | <b>90</b>   |

## 2.3 Kapazität und Leistung der Beherbergungs

März

| Lfd. Nr.  | Reisegebiet<br>Betriebsart                                | Betriebe   |                           | Betten        |                           |                                   | Mittlere Aufenthaltsdauer <sup>3)</sup> |                     |
|-----------|---|------------|---------------------------|---------------|---------------------------|-----------------------------------|---|---------------------|
|           |   | geöffnete  | Veränderung <sup>1)</sup> | angebotene    | Veränderung <sup>1)</sup> | mittlere Auslastung <sup>2)</sup> | aller Gäste                             | ausländischer Gäste |
| <b>1</b>  | <b>Eifel und Region Aachen</b>                            | <b>391</b> | <b>+1,3</b>               | <b>16 816</b> | <b>-1,7</b>               | <b>31,5</b>                       | <b>2,5</b>                              | <b>2,2</b>          |
| 2         | Hotels  | 167        | –                         | 6 786         | -1,6                      | 29,2                              | 1,9                                     | 2,0                 |
| 3         | Gasthöfe  | 28         | +7,7                      | 400           | +5,3                      | 13,8                              | 2,0                                     | 2,6                 |
| 4         | Pensionen   | 20         | +5,3                      | 333           | -4,3                      | 16,9                              | 3,2                                     | 3,2                 |
| 5         | Hotels garnis   | 49         | -3,9                      | 2 191         | -3,3                      | 33,3                              | 2,0                                     | 1,9                 |
| 6         | Erholungs-, Ferien- und Schulungsheime und Boardinghouses | 44         | -2,2                      | 2 617         | -1,2                      | 30,1                              | 2,9                                     | 3,8                 |
| 7         | Ferienhäuser, -wohnungen, -zentren                        | 26         | –                         | 1 366         | -8,9                      | 13,1                              | 6,8                                     | 9,6                 |
| 8         | Hütten, Jugendherbergen u. Ä.                             | 26         | +4,0                      | 2 178         | +1,8                      | 35,3                              | 2,7                                     | 2,7                 |
| 9         | Vorsorge- und Reha-Kliniken                               | 7          | –                         | 945           | +1,0                      | 78,3                              | 22,2                                    | 29,2                |
| 10        | Campingplätze   | 24         | +20,0                     | .             | .                         | .                                 | 3,1                                     | 1,8                 |
| <b>11</b> | <b>Niederrhein</b>  | <b>514</b> | <b>+7,1</b>               | <b>24 953</b> | <b>+2,2</b>               | <b>32,9</b>                       | <b>2,1</b>                              | <b>2,2</b>          |
| 12        | Hotels  | 251        | +2,9                      | 14 619        | -0,4                      | 31,1                              | 1,9                                     | 2,1                 |
| 13        | Gasthöfe  | 41         | -2,4                      | 696           | -2,2                      | 20,4                              | 1,9                                     | 1,9                 |
| 14        | Pensionen   | 22         | +22,2                     | 492           | +25,8                     | 32,7                              | 3,2                                     | 3,9                 |
| 15        | Hotels garnis   | 113        | +8,7                      | 4 361         | +7,4                      | 34,7                              | 2,1                                     | 2,3                 |
| 16        | Erholungs-, Ferien- und Schulungsheime und Boardinghouses | 28         | –                         | 2 426         | +1,1                      | 38,3                              | 2,6                                     | 3,2                 |
| 17        | Ferienhäuser, -wohnungen, -zentren                        | 13         | +62,5                     | 320           | +27,5                     | .                                 | .                                       | .                   |
| 18        | Hütten, Jugendherbergen u. Ä.                             | 20         | +11,1                     | 1 787         | +6,8                      | 36,0                              | 2,4                                     | 2,1                 |
| 19        | Vorsorge- und Reha-Kliniken                               | 2          | –                         | 252           | –                         | .                                 | .                                       | .                   |
| 20        | Campingplätze   | 24         | +50,0                     | .             | .                         | .                                 | 3,0                                     | 3,8                 |
| <b>21</b> | <b>Münsterland</b>  | <b>535</b> | <b>+2,3</b>               | <b>22 066</b> | <b>-0,2</b>               | <b>28,7</b>                       | <b>2,2</b>                              | <b>2,1</b>          |
| 22        | Hotels  | 292        | +1,0                      | 11 734        | +0,3                      | 24,8                              | 1,7                                     | 1,9                 |
| 23        | Gasthöfe  | 50         | –                         | 766           | +0,5                      | .                                 | .                                       | .                   |
| 24        | Pensionen   | 39         | +2,6                      | 1 265         | +10,4                     | 38,1                              | 4,4                                     | 3,3                 |
| 25        | Hotels garnis   | 47         | +9,3                      | 2 069         | +4,3                      | 27,7                              | 1,7                                     | 1,8                 |
| 26        | Erholungs-, Ferien- und Schulungsheime und Boardinghouses | 38         | -2,6                      | 4 450         | -5,8                      | 35,1                              | 3,4                                     | 4,2                 |
| 27        | Ferienhäuser, -wohnungen, -zentren                        | 31         | +3,3                      | 679           | -3,1                      | 29,3                              | 5,1                                     | 10,4                |
| 28        | Hütten, Jugendherbergen u. Ä.                             | 13         | –                         | 961           | +1,1                      | 37,5                              | 2,3                                     | 1,9                 |
| 29        | Vorsorge- und Reha-Kliniken                               | 1          | –                         | 142           | –                         | .                                 | .                                       | .                   |
| 30        | Campingplätze   | 24         | +20,0                     | .             | .                         | .                                 | 5,1                                     | 5,3                 |
| <b>31</b> | <b>Teutoburger Wald</b>                                   | <b>841</b> | <b>+1,2</b>               | <b>41 347</b> | <b>+2,0</b>               | <b>39,6</b>                       | <b>3,9</b>                              | <b>2,2</b>          |
| 32        | Hotels  | 337        | +4,0                      | 16 421        | +8,9                      | 28,0                              | 1,9                                     | 2,1                 |
| 33        | Gasthöfe  | 83         | -2,4                      | 1 214         | -4,8                      | 14,5                              | 2,2                                     | 2,0                 |
| 34        | Pensionen   | 149        | +2,8                      | 3 628         | +4,1                      | 26,0                              | 4,5                                     | 5,1                 |
| 35        | Hotels garnis   | 63         | -4,5                      | 2 830         | -5,9                      | 31,7                              | 1,7                                     | 1,8                 |
| 36        | Erholungs-, Ferien- und Schulungsheime und Boardinghouses | 54         | –                         | 3 576         | +5,3                      | 33,5                              | 3,3                                     | 6,2                 |
| 37        | Ferienhäuser, -wohnungen, -zentren                        | 51         | -5,6                      | 2 228         | -1,5                      | 14,6                              | 6,9                                     | 6,2                 |
| 38        | Hütten, Jugendherbergen u. Ä.                             | 29         | -3,3                      | 2 242         | -4,0                      | 22,5                              | 2,6                                     | 1,5                 |
| 39        | Vorsorge- und Reha-Kliniken                               | 45         | -4,3                      | 9 208         | -4,9                      | 83,9                              | 23,2                                    | 9,9                 |
| 40        | Campingplätze   | 30         | +15,4                     | .             | .                         | .                                 | 3,9                                     | 4,5                 |
| <b>41</b> | <b>Sauerland</b>  | <b>940</b> | <b>+1,1</b>               | <b>42 074</b> | <b>+3,1</b>               | <b>35,3</b>                       | <b>3,4</b>                              | <b>3,0</b>          |
| 42        | Hotels  | 300        | +1,7                      | 13 866        | +2,4                      | 29,8                              | 2,2                                     | 2,6                 |
| 43        | Gasthöfe  | 149        | -2,0                      | 2 709         | -1,3                      | 15,7                              | 2,6                                     | 2,7                 |
| 44        | Pensionen   | 162        | -0,6                      | 3 096         | -1,9                      | 26,8                              | 4,0                                     | 2,8                 |
| 45        | Hotels garnis   | 39         | +5,4                      | 1 630         | +2,1                      | 30,6                              | 1,9                                     | 2,3                 |
| 46        | Erholungs-, Ferien- und Schulungsheime und Boardinghouses | 71         | -4,1                      | 6 489         | -1,3                      | 32,1                              | 3,4                                     | 5,0                 |
| 47        | Ferienhäuser, -wohnungen, -zentren                        | 115        | +4,5                      | 7 899         | +15,0                     | 47,0                              | 4,0                                     | 3,7                 |
| 48        | Hütten, Jugendherbergen u. Ä.                             | 54         | +8,0                      | 3 242         | +2,4                      | 16,5                              | 2,4                                     | 1,6                 |
| 49        | Vorsorge- und Reha-Kliniken                               | 21         | –                         | 3 143         | -0,5                      | 83,7                              | 24,6                                    | 55,0                |
| 50        | Campingplätze   | 29         | +3,6                      | .             | .                         | .                                 | 3,5                                     | 3,3                 |
| <b>51</b> | <b>Siegerland-Wittgenstein</b>                            | <b>140</b> | <b>-1,4</b>               | <b>5 717</b>  | <b>+1,3</b>               | <b>44,9</b>                       | <b>4,3</b>                              | <b>2,0</b>          |
| 52        | Hotels  | 60         | +3,4                      | 2 117         | +7,8                      | 31,4                              | 1,8                                     | 1,7                 |
| 53        | Gasthöfe  | 25         | –                         | 362           | +0,6                      | 16,1                              | 2,4                                     | 2,6                 |
| 54        | Pensionen   | 16         | –                         | 234           | -3,3                      | 28,1                              | 4,5                                     | 5,5                 |
| 55        | Hotels garnis   | 8          | -11,1                     | 191           | -6,4                      | 28,0                              | 1,6                                     | 1,9                 |
| 56        | Erholungs-, Ferien- und Schulungsheime und Boardinghouses | 11         | -8,3                      | 717           | -7,8                      | 39,4                              | 3,0                                     | 5,6                 |
| 57        | Ferienhäuser, -wohnungen, -zentren                        | 2          | -33,3                     | 31            | -50,0                     | .                                 | .                                       | .                   |
| 58        | Hütten, Jugendherbergen u. Ä.                             | 3          | -25,0                     | 137           | -9,3                      | 6,5                               | 2,5                                     | –                   |
| 59        | Vorsorge- und Reha-Kliniken                               | 9          | –                         | 1 928         | +2,3                      | .                                 | .                                       | .                   |
| 60        | Campingplätze   | 6          | –                         | .             | .                         | .                                 | 3,7                                     | 4,1                 |

### stätten nach Reisegebieten und Betriebsarten

2008

| Ankünfte    |                           |                     |                           | Übernachtungen |                           |                     |                           | Lfd. Nr. |
|-------------|---------------------------|---------------------|---------------------------|----------------|---------------------------|---------------------|---------------------------|----------|
| aller Gäste | Veränderung <sup>1)</sup> | ausländischer Gäste | Veränderung <sup>1)</sup> | aller Gäste    | Veränderung <sup>1)</sup> | ausländischer Gäste | Veränderung <sup>1)</sup> |          |
| 67 083      | -6,6                      | 15 247              | +10,0                     | 171 006        | -1,1                      | 34 261              | +14,7                     | 1        |
| 33 119      | -1,8                      | 10 134              | +13,6                     | 61 376         | +3,3                      | 20 474              | +18,3                     | 2        |
| 853         | +19,6                     | 69                  | -18,8                     | 1 705          | +3,0                      | 177                 | -1,1                      | 3        |
| 552         | -0,9                      | 57                  | -5,0                      | 1 740          | +30,1                     | 180                 | +89,5                     | 4        |
| 11 145      | -13,9                     | 3 080               | -7,2                      | 22 605         | -5,1                      | 5 952               | -5,4                      | 5        |
| 8 446       | -22,5                     | 82                  | -37,9                     | 24 232         | -20,8                     | 308                 | -24,3                     | 6        |
| 822         | +32,4                     | 273                 | +17,2                     | 5 563          | +69,8                     | 2 616               | +41,0                     | 7        |
| 8 820       | -13,6                     | 1 032               | +24,6                     | 23 816         | -11,8                     | 2 784               | +5,2                      | 8        |
| 1 035       | -7,8                      | 31                  | -22,5                     | 22 948         | -1,2                      | 905                 | +53,7                     | 9        |
| 2 291       | +111,7                    | 489                 | +105,5                    | 7 021          | +176,5                    | 865                 | +78,7                     | 10       |
| 125 877     | -5,0                      | 25 022              | +10,2                     | 265 386        | +4,1                      | 55 100              | +16,1                     | 11       |
| 75 745      | -6,8                      | 18 534              | +5,1                      | 140 633        | -1,8                      | 39 313              | +8,9                      | 12       |
| 2 262       | +11,9                     | 192                 | +43,3                     | 4 362          | +2,4                      | 367                 | +8,6                      | 13       |
| 1 539       | -6,4                      | 87                  | +67,3                     | 4 956          | +23,0                     | 342                 | +125,0                    | 14       |
| 22 576      | +4,8                      | 4 515               | +12,7                     | 46 757         | +10,7                     | 10 423              | +21,8                     | 15       |
| 10 906      | -27,0                     | 696                 | +17,6                     | 28 794         | -9,6                      | 2 231               | +59,7                     | 16       |
| 8 321       | -17,9                     | 780                 | +219,7                    | 19 930         | -3,4                      | 1 635               | +282,9                    | 17       |
| 3 651       | x                         | 192                 | +448,6                    | 10 965         | x                         | 726                 | +83,3                     | 18       |
| 91 109      | -14,2                     | 9 987               | -1,4                      | 200 281        | -6,7                      | 20 505              | -1,8                      | 19       |
| 54 025      | -13,8                     | 7 679               | +2,3                      | 90 099         | -11,2                     | 14 850              | +4,8                      | 20       |
| 3 331       | +10,1                     | 304                 | -31,2                     | 14 653         | +55,0                     | 999                 | -39,3                     | 21       |
| 10 382      | -15,9                     | 1 439               | -6,6                      | 17 562         | -14,7                     | 2 639               | -7,3                      | 22       |
| 13 984      | -26,9                     | 76                  | -59,1                     | 47 577         | -18,7                     | 320                 | -48,9                     | 23       |
| 1 198       | +30,4                     | 59                  | +22,9                     | 6 147          | +44,7                     | 616                 | -10,2                     | 24       |
| 4 893       | -0,4                      | 194                 | -21,1                     | 11 177         | +9,1                      | 365                 | -34,9                     | 25       |
| 1 004       | +156,1                    | 85                  | +102,4                    | 5 128          | +274,0                    | 454                 | +354,0                    | 26       |
| 129 251     | -10,5                     | 15 828              | +0,3                      | 507 643        | -0,8                      | 34 441              | -5,0                      | 27       |
| 74 325      | -8,8                      | 11 207              | +2,5                      | 142 068        | -3,7                      | 23 862              | -2,2                      | 28       |
| 2 436       | -4,5                      | 156                 | -37,1                     | 5 467          | -8,6                      | 318                 | -48,2                     | 29       |
| 6 258       | +17,9                     | 148                 | -33,9                     | 28 420         | +30,5                     | 758                 | -11,9                     | 30       |
| 16 164      | -13,9                     | 3 707               | +7,9                      | 27 593         | -13,3                     | 6 534               | -4,8                      | 31       |
| 11 033      | -23,8                     | 163                 | +3,8                      | 36 197         | -8,1                      | 1 004               | +16,3                     | 32       |
| 1 472       | +5,7                      | 172                 | +207,1                    | 10 113         | +16,3                     | 1 061               | +60,0                     | 33       |
| 6 078       | -15,9                     | 167                 | -57,9                     | 15 506         | +0,9                      | 258                 | -54,5                     | 34       |
| 10 223      | -3,6                      | 29                  | -38,3                     | 237 387        | +0,8                      | 287                 | -27,9                     | 35       |
| 1 262       | -49,2                     | 79                  | -71,7                     | 4 892          | -14,1                     | 359                 | -65,7                     | 36       |
| 137 213     | +8,3                      | 21 547              | +11,7                     | 467 084        | +15,6                     | 65 364              | -0,7                      | 37       |
| 57 315      | +3,8                      | 11 248              | +24,9                     | 127 722        | +7,9                      | 29 559              | +23,6                     | 38       |
| 5 087       | +2,5                      | 795                 | +15,6                     | 13 104         | +2,4                      | 2 182               | -2,0                      | 39       |
| 6 422       | +41,4                     | 626                 | +76,8                     | 25 500         | +45,4                     | 1 736               | +20,3                     | 40       |
| 8 095       | +6,4                      | 785                 | +18,8                     | 15 466         | +4,3                      | 1 809               | +16,3                     | 41       |
| 19 127      | -21,3                     | 214                 | -54,7                     | 64 571         | -9,8                      | 1 067               | -29,6                     | 42       |
| 28 817      | +66,2                     | 7 530               | -3,6                      | 115 164        | +72,8                     | 27 977              | -18,4                     | 43       |
| 6 918       | -17,7                     | 160                 | -32,5                     | 16 503         | -9,6                      | 256                 | -52,2                     | 44       |
| 3 318       | +0,6                      | 3                   | -40,0                     | 81 595         | -0,2                      | 165                 | +36,4                     | 45       |
| 2 114       | +124,9                    | 186                 | +232,1                    | 7 459          | +230,8                    | 613                 | +202,0                    | 46       |
| 18 465      | -11,6                     | 2 514               | -14,1                     | 80 055         | -0,2                      | 5 089               | -22,1                     | 47       |
| 11 425      | -9,9                      | 2 001               | -6,5                      | 20 550         | -3,9                      | 3 461               | -16,2                     | 48       |
| 759         | -12,4                     | 103                 | -23,1                     | 1 803          | -25,1                     | 266                 | -58,1                     | 49       |
| 456         | +6,8                      | 23                  | -57,4                     | 2 035          | +52,1                     | 127                 | -64,3                     | 50       |
| 974         | -25,3                     | 257                 | -43,5                     | 1 603          | -37,0                     | 489                 | -54,9                     | 51       |
| 2 920       | -14,9                     | 116                 | -8,7                      | 8 705          | +4,1                      | 646                 | +140,1                    | 52       |
| 111         | -39,7                     | —                   | —                         | 274            | -39,4                     | —                   | —                         | 53       |
| 202         | -26,5                     | 11                  | -26,7                     | 753            | +15,7                     | 45                  | -11,8                     | 54       |

## Noch: 2.3 Kapazität und Leistung der Beherbergungs

März

| Lfd. Nr.   | Reisegebiet<br>Betriebsart                                | Betriebe     |                           | Betten         |                           |                                   | Mittlere Aufenthaltsdauer <sup>3)</sup> |                     |
|------------|---|--------------|---------------------------|----------------|---------------------------|-----------------------------------|---|---------------------|
|            |   | geöffnete    | Veränderung <sup>1)</sup> | angebotene     | Veränderung <sup>1)</sup> | mittlere Auslastung <sup>2)</sup> | aller Gäste                             | ausländischer Gäste |
| <b>61</b>  | <b>Bergisches Land</b>                                    | <b>229</b>   | <b>+2,7</b>               | <b>11 488</b>  | <b>+0,8</b>               | <b>34,5</b>                       | <b>2,8</b>                              | <b>2,3</b>          |
| 62         | Hotels  | 116          | +1,8                      | 5 031          | +1,7                      | 25,8                              | 1,8                                     | 2,2                 |
| 63         | Gasthöfe  | 13           | —                         | 185            | —0,5                      | 14,8                              | 2,5                                     | 3,1                 |
| 64         | Pensionen   | 7            | +40,0                     | 122            | +34,1                     | 28,7                              | 3,8                                     | 10,0                |
| 65         | Hotels garnis   | 27           | —                         | 1 059          | —0,2                      | 29,7                              | 1,8                                     | 2,4                 |
| 66         | Erholungs-, Ferien- und Schulungsheime und Boardinghouses | 35           | —                         | 2 806          | +0,7                      | 27,2                              | 2,3                                     | 2,8                 |
| 67         | Ferienhäuser, -wohnungen, -zentren                        | 4            | —                         | 74             | —                         | 23,5                              | 2,7                                     | 5,6                 |
| 68         | Hütten, Jugendherbergen u. Ä.                             | 11           | —                         | 987            | —1,5                      | 35,6                              | 2,9                                     | 2,6                 |
| 69         | Vorsorge- und Reha-Kliniken                               | 7            | —                         | 1 224          | —1,6                      | 93,4                              | 25,7                                    | —                   |
| 70         | Campingplätze   | 9            | +28,6                     | .              | .                         | .                                 | 3,7                                     | 1,0                 |
| <b>71</b>  | <b>Bonn und Rhein-Sieg-Kreis</b>                          | <b>263</b>   | <b>—1,1</b>               | <b>16 442</b>  | <b>+1,0</b>               | <b>33,4</b>                       | <b>2,1</b>                              | <b>2,4</b>          |
| 72         | Hotels  | 117          | —0,8                      | 9 171          | +1,4                      | 31,9                              | 1,9                                     | 2,3                 |
| 73         | Gasthöfe  | 29           | —                         | 538            | +2,5                      | 12,4                              | 1,9                                     | 2,3                 |
| 74         | Pensionen   | 4            | —20,0                     | 76             | —18,3                     | 58,7                              | 4,3                                     | 8,9                 |
| 75         | Hotels garnis   | 71           | —2,7                      | 2 780          | —1,1                      | 33,2                              | 2,0                                     | 2,3                 |
| 76         | Erholungs-, Ferien- und Schulungsheime und Boardinghouses | 30           | +3,4                      | 3 197          | +2,2                      | 38,4                              | 2,8                                     | 3,9                 |
| 77         | Ferienhäuser, -wohnungen, -zentren                        | 1            | —                         | 9              | —                         | .                                 | .                                       | .                   |
| 78         | Hütten, Jugendherbergen u. Ä.                             | 3            | —                         | 581            | —                         | 40,7                              | 2,1                                     | 2,3                 |
| 79         | Vorsorge- und Reha-Kliniken                               | 1            | —                         | 90             | —                         | .                                 | .                                       | .                   |
| 80         | Campingplätze   | 7            | —                         | .              | .                         | .                                 | 3,6                                     | 3,6                 |
| <b>81</b>  | <b>Köln und Region</b>                                    | <b>362</b>   | <b>+0,6</b>               | <b>31 670</b>  | <b>+3,0</b>               | <b>41,0</b>                       | <b>1,9</b>                              | <b>2,1</b>          |
| 82         | Hotels  | 136          | —0,7                      | 17 766         | +0,5                      | 39,7                              | 1,8                                     | 2,1                 |
| 83         | Gasthöfe  | 21           | +10,5                     | 310            | +7,3                      | 20,6                              | 2,3                                     | 2,7                 |
| 84         | Pensionen   | 7            | —12,5                     | 191            | —11,2                     | .                                 | .                                       | .                   |
| 85         | Hotels garnis   | 174          | —0,6                      | 10 430         | +0,4                      | 42,6                              | 1,8                                     | 2,1                 |
| 86         | Erholungs-, Ferien- und Schulungsheime und Boardinghouses | 10           | +11,1                     | 1 633          | +68,9                     | 29,2                              | 2,7                                     | 3,3                 |
| 87         | Ferienhäuser, -wohnungen, -zentren                        | 2            | —                         | 34             | —                         | .                                 | .                                       | .                   |
| 88         | Hütten, Jugendherbergen u. Ä.                             | 7            | +16,7                     | 1 306          | +10,6                     | .                                 | .                                       | .                   |
| 89         | Vorsorge- und Reha-Kliniken                               | —            | —                         | —              | —                         | —                                 | —                                       | —                   |
| 90         | Campingplätze   | 5            | +25,0                     | .              | .                         | .                                 | .                                       | .                   |
| <b>91</b>  | <b>Düsseldorf und Kreis Mettmann</b>                      | <b>325</b>   | <b>+5,9</b>               | <b>28 451</b>  | <b>+8,7</b>               | <b>41,8</b>                       | <b>1,8</b>                              | <b>2,0</b>          |
| 92         | Hotels  | 116          | +1,8                      | 16 610         | +9,1                      | 41,5                              | 1,7                                     | 1,9                 |
| 93         | Gasthöfe  | 6            | —                         | 74             | —10,8                     | .                                 | .                                       | .                   |
| 94         | Pensionen   | 6            | —                         | 96             | —3,0                      | .                                 | .                                       | .                   |
| 95         | Hotels garnis   | 178          | +6,6                      | 10 188         | +6,7                      | 43,7                              | 2,0                                     | 2,2                 |
| 96         | Erholungs-, Ferien- und Schulungsheime und Boardinghouses | 11           | +37,5                     | 738            | +10,8                     | 31,1                              | 2,9                                     | 5,2                 |
| 97         | Ferienhäuser, -wohnungen, -zentren                        | 2            | +100,0                    | 22             | +120,0                    | .                                 | .                                       | .                   |
| 98         | Hütten, Jugendherbergen u. Ä.                             | 5            | +25,0                     | 723            | +31,7                     | .                                 | .                                       | .                   |
| 99         | Vorsorge- und Reha-Kliniken                               | —            | —                         | —              | —                         | —                                 | —                                       | —                   |
| 100        | Campingplätze   | 1            | —                         | .              | .                         | .                                 | .                                       | .                   |
| <b>101</b> | <b>Ruhrgebiet</b>   | <b>557</b>   | <b>+3,0</b>               | <b>34 673</b>  | <b>+3,1</b>               | <b>37,0</b>                       | <b>1,9</b>                              | <b>2,1</b>          |
| 102        | Hotels  | 276          | +3,8                      | 19 536         | +3,6                      | 36,4                              | 1,7                                     | 2,1                 |
| 103        | Gasthöfe  | 42           | —6,7                      | 708            | —1,4                      | 18,6                              | 2,5                                     | 3,6                 |
| 104        | Pensionen   | 11           | +37,5                     | 255            | +34,9                     | 29,8                              | 3,4                                     | 10,5                |
| 105        | Hotels garnis   | 138          | —                         | 7 549          | +4,5                      | 39,5                              | 1,7                                     | 1,9                 |
| 106        | Erholungs-, Ferien- und Schulungsheime und Boardinghouses | 35           | —2,8                      | 3 464          | —5,5                      | 30,9                              | 2,3                                     | 3,2                 |
| 107        | Ferienhäuser, -wohnungen, -zentren                        | 6            | —14,3                     | 122            | —8,3                      | 38,9                              | 4,6                                     | 5,5                 |
| 108        | Hütten, Jugendherbergen u. Ä.                             | 30           | +11,1                     | 1 942          | +3,4                      | 27,9                              | 2,2                                     | 2,5                 |
| 109        | Vorsorge- und Reha-Kliniken                               | 4            | +33,3                     | 1 097          | +12,4                     | 79,0                              | 29,7                                    | —                   |
| 110        | Campingplätze   | 15           | +36,4                     | .              | .                         | .                                 | 6,4                                     | 5,3                 |
| <b>111</b> | <b>Bergisches Städtedreieck</b>                           | <b>90</b>    | <b>+7,1</b>               | <b>5 249</b>   | <b>+10,8</b>              | <b>35,7</b>                       | <b>2,1</b>                              | <b>2,0</b>          |
| 112        | Hotels  | 52           | +8,3                      | 2 966          | +8,2                      | 33,7                              | 1,8                                     | 1,9                 |
| 113        | Gasthöfe  | 3            | +50,0                     | 33             | +50,0                     | 20,7                              | 2,7                                     | 1,8                 |
| 114        | Pensionen   | —            | —                         | —              | —                         | —                                 | —                                       | —                   |
| 115        | Hotels garnis   | 19           | —13,6                     | 1 056          | +9,0                      | 35,2                              | 1,8                                     | 2,1                 |
| 116        | Erholungs-, Ferien-, Schulungsheime und Boardinghouses    | 7            | +75,0                     | 508            | +49,0                     | 30,2                              | 3,0                                     | 2,1                 |
| 117        | Ferienhäuser, -wohnungen, -zentren                        | —            | —                         | —              | —                         | —                                 | —                                       | —                   |
| 118        | Hütten, Jugendherbergen u. Ä.                             | 7            | +16,7                     | 493            | +7,6                      | 31,1                              | 2,2                                     | 2,3                 |
| 119        | Vorsorge- und Reha-Kliniken                               | 1            | —                         | 193            | —6,8                      | .                                 | .                                       | .                   |
| 120        | Campingplätze   | 1            | —                         | .              | .                         | .                                 | .                                       | .                   |
| <b>121</b> | <b>Nordrhein-Westfalen</b>                                | <b>5 187</b> | <b>+2,2</b>               | <b>280 946</b> | <b>+2,7</b>               | <b>36,5</b>                       | <b>2,4</b>                              | <b>2,2</b>          |
| 122        | Hotels  | 2 220        | +2,1                      | 136 623        | +3,2                      | 33,0                              | 1,8                                     | 2,1                 |
| 123        | Gasthöfe  | 490          | —0,8                      | 7 995          | —0,8                      | 16,1                              | 2,2                                     | 2,5                 |
| 124        | Pensionen   | 443          | +2,8                      | 9 788          | +3,5                      | 28,9                              | 4,2                                     | 5,0                 |
| 125        | Hotels garnis   | 926          | +1,5                      | 46 334         | +2,7                      | 38,3                              | 1,9                                     | 2,1                 |
| 106        | Erholungs-, Ferien- und Schulungsheime und Boardinghouses | 374          | +0,3                      | 32 621         | +1,7                      | 33,0                              | 2,9                                     | 3,7                 |
| 127        | Ferienhäuser, -wohnungen, -zentren                        | 253          | +2,8                      | 12 784         | +7,4                      | 36,0                              | 4,2                                     | 4,0                 |
| 128        | Hütten, Jugendherbergen u. Ä.                             | 208          | +5,6                      | 16 579         | +3,2                      | 31,3                              | 2,3                                     | 2,1                 |
| 129        | Vorsorge- und Reha-Kliniken                               | 98           | —1,0                      | 18 222         | —1,9                      | 83,0                              | 24,6                                    | 21,9                |
| 130        | Campingplätze   | 175          | +19,0                     | .              | .                         | .                                 | 3,6                                     | 3,1                 |



**stätten nach Reisegebieten und Betriebsarten**
**2008**

| Ankünfte         |                                |                             |                                | Übernachtungen   |                                |                             |                                | Lfd.<br>Nr. |
|------------------|--------------------------------|-----------------------------|--------------------------------|------------------|--------------------------------|-----------------------------|--------------------------------|-------------|
| aller<br>Gäste   | Verände-<br>rung <sup>1)</sup> | aus-<br>ländischer<br>Gäste | Verände-<br>rung <sup>1)</sup> | aller<br>Gäste   | Verände-<br>rung <sup>1)</sup> | aus-<br>ländischer<br>Gäste | Verände-<br>rung <sup>1)</sup> |             |
| <b>43 562</b>    | <b>-17,8</b>                   | <b>5 639</b>                | <b>-15,4</b>                   | <b>121 936</b>   | <b>-12,6</b>                   | <b>12 818</b>               | <b>-13,5</b>                   | <b>61</b>   |
| 22 210           | -15,9                          | 4 334                       | -16,0                          | 40 290           | -19,8                          | 9 477                       | -12,8                          | 62          |
| 342              | +82,9                          | 49                          | +145,0                         | 850              | +39,1                          | 152                         | +181,5                         | 63          |
| 282              | +10,2                          | 4                           | -90,0                          | 1 084            | +70,7                          | 40                          | -85,1                          | 64          |
| 5 207            | -16,6                          | 819                         | -20,4                          | 9 487            | -18,3                          | 1 934                       | -20,8                          | 65          |
| 10 034           | -27,5                          | 367                         | +16,1                          | 22 839           | -24,2                          | 1 011                       | +22,8                          | 66          |
| 200              | +72,4                          | 12                          | -47,8                          | 540              | +30,1                          | 67                          | -59,1                          | 67          |
| 3 773            | -13,7                          | 52                          | -28,8                          | 10 906           | +9,9                           | 135                         | -28,6                          | 68          |
| 1 381            | -6,2                           | —                           | —                              | 35 443           | -0,4                           | —                           | —                              | 69          |
| 133              | +4,7                           | 2                           | -50,0                          | 497              | +30,8                          | 2                           | -80,0                          | 70          |
| <b>81 717</b>    | <b>-19,6</b>                   | <b>13 104</b>               | <b>-10,3</b>                   | <b>170 795</b>   | <b>-16,3</b>                   | <b>31 524</b>               | <b>-7,0</b>                    | <b>71</b>   |
| 48 344           | -22,1                          | 9 223                       | -10,7                          | 90 526           | -16,2                          | 21 547                      | +1,6                           | 72          |
| 1 073            | +9,7                           | 78                          | +6,8                           | 2 061            | -7,7                           | 176                         | +3,5                           | 73          |
| 323              | -29,2                          | 7                           | -53,3                          | 1 383            | +5,3                           | 62                          | -56,0                          | 74          |
| 14 599           | -16,2                          | 2 746                       | -7,8                           | 28 546           | -22,0                          | 6 434                       | -23,2                          | 75          |
| 13 663           | -17,9                          | 521                         | -13,9                          | 38 025           | -16,8                          | 2 051                       | -24,6                          | 76          |
| 3 497            | -9,0                           | 513                         | -13,8                          | 7 328            | -6,7                           | 1 166                       | -7,5                           | 77          |
| 196              | -8,0                           | 16                          | x                              | 701              | +7,4                           | 57                          | x                              | 78          |
| <b>215 876</b>   | <b>-10,1</b>                   | <b>66 403</b>               | <b>-5,2</b>                    | <b>401 718</b>   | <b>-10,7</b>                   | <b>141 878</b>              | <b>-4,8</b>                    | <b>81</b>   |
| 121 485          | -10,9                          | 38 736                      | -6,2                           | 218 272          | -12,4                          | 81 659                      | -7,7                           | 82          |
| 845              | +20,4                          | 151                         | +69,7                          | 1 978            | +19,9                          | 409                         | +50,9                          | 83          |
| 74 997           | -10,5                          | 21 467                      | -10,8                          | 135 948          | -11,6                          | 44 725                      | -12,2                          | 84          |
| 5 349            | -18,0                          | 619                         | -20,3                          | 14 446           | -16,4                          | 2 012                       | -14,1                          | 85          |
| .                | .                              | .                           | .                              | .                | .                              | .                           | .                              | 86          |
| .                | .                              | .                           | .                              | .                | .                              | .                           | .                              | 87          |
| —                | —                              | —                           | —                              | —                | —                              | —                           | —                              | 88          |
| .                | .                              | .                           | .                              | .                | .                              | .                           | .                              | 89          |
| .                | .                              | .                           | .                              | .                | .                              | .                           | .                              | 90          |
| <b>203 809</b>   | <b>-1,2</b>                    | <b>68 607</b>               | <b>+7,6</b>                    | <b>368 400</b>   | <b>+3,4</b>                    | <b>136 852</b>              | <b>+10,9</b>                   | <b>91</b>   |
| 127 142          | -4,8                           | 44 276                      | +3,7                           | 213 618          | -0,4                           | 82 333                      | +6,7                           | 92          |
| .                | .                              | .                           | .                              | .                | .                              | .                           | .                              | 93          |
| .                | .                              | .                           | .                              | .                | .                              | .                           | .                              | 94          |
| 69 768           | +6,4                           | 23 485                      | +17,3                          | 137 588          | +10,2                          | 52 625                      | +20,9                          | 95          |
| 2 435            | -27,1                          | 88                          | -77,4                          | 7 114            | -13,7                          | 461                         | -43,6                          | 96          |
| .                | .                              | .                           | .                              | .                | .                              | .                           | .                              | 97          |
| .                | .                              | .                           | .                              | .                | .                              | .                           | .                              | 98          |
| —                | —                              | —                           | —                              | —                | —                              | —                           | —                              | 99          |
| .                | .                              | .                           | .                              | .                | .                              | .                           | .                              | 100         |
| <b>205 261</b>   | <b>-6,8</b>                    | <b>33 524</b>               | <b>-1,8</b>                    | <b>398 373</b>   | <b>-5,3</b>                    | <b>68 761</b>               | <b>+1,4</b>                    | <b>101</b>  |
| 126 892          | -7,3                           | 22 652                      | -3,5                           | 220 145          | -4,7                           | 47 346                      | +1,1                           | 102         |
| 1 627            | -15,7                          | 73                          | -16,1                          | 4 086            | -22,5                          | 266                         | +0,8                           | 103         |
| 698              | -20,7                          | 15                          | -91,2                          | 2 359            | +9,1                           | 157                         | -55,0                          | 104         |
| 53 157           | +1,4                           | 9 949                       | +2,3                           | 92 220           | -1,6                           | 18 681                      | +2,8                           | 105         |
| 13 811           | -23,9                          | 261                         | -13,9                          | 32 370           | -29,2                          | 828                         | -12,3                          | 106         |
| 322              | -9,6                           | 4                           | -42,9                          | 1 473            | +13,4                          | 22                          | -15,4                          | 107         |
| 7 502            | -10,6                          | 549                         | +54,2                          | 16 617           | +1,5                           | 1 349                       | +21,5                          | 108         |
| 903              | +3,1                           | —                           | —                              | 26 864           | +13,7                          | —                           | —                              | 109         |
| 349              | +7,4                           | 21                          | -25,0                          | 2 239            | +74,5                          | 112                         | -8,2                           | 110         |
| <b>27 464</b>    | <b>+13,2</b>                   | <b>5 456</b>                | <b>+33,5</b>                   | <b>58 085</b>    | <b>+9,7</b>                    | <b>10 738</b>               | <b>+17,3</b>                   | <b>111</b>  |
| 17 139           | +9,6                           | 3 929                       | +22,4                          | 31 010           | +5,2                           | 7 471                       | +14,4                          | 112         |
| 78               | +32,2                          | 4                           | x                              | 212              | +30,9                          | 7                           | x                              | 113         |
| —                | —                              | —                           | —                              | —                | —                              | —                           | —                              | 114         |
| 6 239            | +33,4                          | 1 314                       | +73,1                          | 11 508           | +16,6                          | 2 792                       | +15,0                          | 115         |
| 1 605            | +94,5                          | 55                          | +111,5                         | 4 762            | +135,2                         | 113                         | +334,6                         | 116         |
| —                | —                              | —                           | —                              | —                | —                              | —                           | —                              | 117         |
| 2 173            | -22,9                          | 154                         | +67,4                          | 4 760            | -16,7                          | 355                         | +107,6                         | 118         |
| .                | .                              | .                           | .                              | .                | .                              | .                           | .                              | 119         |
| .                | .                              | .                           | .                              | .                | .                              | .                           | .                              | 120         |
| <b>1 346 687</b> | <b>-7,0</b>                    | <b>282 878</b>              | <b>+1,8</b>                    | <b>3 210 762</b> | <b>-1,6</b>                    | <b>617 331</b>              | <b>+2,0</b>                    | <b>121</b>  |
| <b>769 166</b>   | <b>-8,2</b>                    | <b>183 953</b>              | <b>+0,9</b>                    | <b>1 396 309</b> | <b>-5,3</b>                    | <b>381 352</b>              | <b>+2,8</b>                    | <b>122</b>  |
| 17 703           | -1,0                           | 1 821                       | +6,0                           | 39 793           | -5,7                           | 4 582                       | -10,4                          | 123         |
| 20 643           | +13,2                          | 1 384                       | -15,4                          | 86 180           | +38,3                          | 6 953                       | +18,1                          | 124         |
| 293 303          | -3,7                           | 73 563                      | +2,2                           | 546 883          | -3,4                           | 155 037                     | +1,3                           | 125         |
| 113 313          | -22,7                          | 3 258                       | -20,2                          | 329 632          | -15,4                          | 12 052                      | -5,5                           | 126         |
| 33 753           | +58,1                          | 8 089                       | -1,3                           | 142 835          | +65,1                          | 32 478                      | -14,1                          | 127         |
| 68 099           | -9,7                           | 9 589                       | +33,8                          | 159 802          | -2,3                           | 19 885                      | +26,9                          | 128         |
| 19 001           | -2,9                           | 66                          | -29,0                          | 466 619          | +1,5                           | 1 443                       | +29,3                          | 129         |
| 11 706           | +75,1                          | 1 155                       | +50,6                          | 42 709           | +142,6                         | 3 549                       | +38,5                          | 130         |

## 2.4 Leistung der Beherbergungsstätten nach Reisegebieten und Herkunftsländern

**März 2008**

| Reisegebiet<br>Herkunftsland (ständiger Wohnsitz) | Ankünfte       |                                | Übernachtungen |                                |                      | Mittlere<br>Aufenthalts-<br>dauer <sup>3)</sup> |
|---|----------------|--------------------------------|----------------|--------------------------------|----------------------|---|
|   | aller<br>Gäste | Verän-<br>derung <sup>1)</sup> | aller<br>Gäste | Verän-<br>derung <sup>1)</sup> | Anteil <sup>2)</sup> |   |
| <b>Eifel und Region Aachen</b>                    | <b>67 083</b>  | <b>-6,6</b>                    | <b>171 006</b> | <b>-1,1</b>                    | <b>100</b>           | <b>2,5</b>                                      |
| <b>Bundesrepublik Deutschland</b>                 | <b>51 836</b>  | <b>-10,6</b>                   | <b>136 745</b> | <b>-4,4</b>                    | <b>80,0</b>          | <b>2,6</b>                                      |
| <b>Ausland</b>                                    | <b>15 247</b>  | <b>+10,0</b>                   | <b>34 261</b>  | <b>+14,7</b>                   | <b>20,0</b>          | <b>2,2</b>                                      |
| <b>Europa</b>                                     | <b>13 328</b>  | <b>+14,5</b>                   | <b>28 520</b>  | <b>+18,3</b>                   | <b>83,2</b>          | <b>2,1</b>                                      |
| EU-Länder   | 12 016         | x                              | 25 153         | x                              | 73,4                 | 2,1   |
| Belgien   | 3 398          | +33,8                          | 7 202          | +40,2                          | 21,0                 | 2,1   |
| Bulgarien   | 27             | x                              | 30             | x                              | 0,1                  | 1,1   |
| Dänemark  | 238            | +64,1                          | 484            | +123,0                         | 1,4                  | 2,0   |
| Estland   | 25             | -62,7                          | 42             | -47,5                          | 0,1                  | 1,7   |
| Finnland  | 107            | -7,8                           | 200            | -3,8                           | 0,6                  | 1,9   |
| Frankreich  | 1 125          | +20,2                          | 2 115          | +44,4                          | 6,2                  | 1,9   |
| Griechenland                                      | 73             | -25,5                          | 213            | -45,5                          | 0,6                  | 2,9   |
| Irland, Republik                                  | 138            | +176,0                         | 366            | +302,2                         | 1,1                  | 2,7   |
| Italien   | 506            | +26,2                          | 942            | +31,2                          | 2,7                  | 1,9   |
| Lettland  | 32             | -34,7                          | 47             | -21,7                          | 0,1                  | 1,5   |
| Litauen   | 38             | -51,9                          | 61             | -55,5                          | 0,2                  | 1,6   |
| Luxemburg   | 144            | +6,7                           | 243            | +15,7                          | 0,7                  | 1,7   |
| Malta   | —              | —                              | —              | —                              | —                    | —   |
| Niederlande                                       | 2 899          | +8,1                           | 6 667          | +24,8                          | 19,5                 | 2,3   |
| Österreich  | 333            | -3,2                           | 655            | -21,9                          | 1,9                  | 2,0   |
| Polen   | 596            | +30,4                          | 980            | -9,8                           | 2,9                  | 1,6   |
| Portugal  | 40             | +5,3                           | 179            | +152,1                         | 0,5                  | 4,5   |
| Rumänien  | 115            | x                              | 342            | x                              | 1,0                  | 3,0   |
| Schweden  | 251            | +1,2                           | 377            | -8,3                           | 1,1                  | 1,5   |
| Slowakische Republik                              | 24             | -42,9                          | 46             | -68,5                          | 0,1                  | 1,9   |
| Slowenien   | 26             | -3,7                           | 51             | +2,0                           | 0,1                  | 2,0   |
| Spanien   | 277            | -3,1                           | 720            | +26,3                          | 2,1                  | 2,6   |
| Tschechische Republik                             | 110            | -20,9                          | 211            | -35,7                          | 0,6                  | 1,9   |
| Ungarn  | 86             | -44,5                          | 186            | -44,8                          | 0,5                  | 2,2   |
| Vereinigtes Königreich                            | 1 405          | +8,6                           | 2 780          | +6,2                           | 8,1                  | 2,0   |
| Zypern  | 3              | -78,6                          | 14             | —                              | —                    | 4,7   |
| Island  | 6              | +50,0                          | 14             | +133,3                         | —                    | 2,3   |
| Norwegen  | 119            | +20,2                          | 234            | +40,1                          | 0,7                  | 2,0   |
| Russland  | 475            | +46,6                          | 1 428          | -0,4                           | 4,2                  | 3,0   |
| Schweiz   | 390            | -19,4                          | 769            | -11,9                          | 2,2                  | 2,0   |
| Ukraine   | 26             | -55,9                          | 82             | -72,7                          | 0,2                  | 3,2   |
| Türkei  | 82             | -24,1                          | 188            | -4,1                           | 0,5                  | 2,3   |
| sonstige europäische Länder                       | 214            | x                              | 652            | x                              | 1,9                  | 3,0   |
| <b>Afrika</b>                                     | <b>88</b>      | <b>+83,3</b>                   | <b>473</b>     | <b>+165,7</b>                  | <b>1,4</b>           | <b>5,4</b>                                      |
| Republik Südafrika                                | 23             | +21,1                          | 156            | +218,4                         | 0,5                  | 6,8   |
| sonstige afrikanische Länder                      | 65             | +124,1                         | 317            | +145,7                         | 0,9                  | 4,9   |
| <b>Asien</b>                                      | <b>839</b>     | <b>-3,7</b>                    | <b>2 058</b>   | <b>-12,5</b>                   | <b>6,0</b>           | <b>2,5</b>                                      |
| Arabische Golfstaaten                             | 53             | -41,1                          | 331            | -39,3                          | 1,0                  | 6,2   |
| Volksrepublik China und Hongkong                  | 203            | -39,4                          | 537            | -28,6                          | 1,6                  | 2,6   |
| Indien  | 152            | +463,0                         | 244            | +159,6                         | 0,7                  | 1,6   |
| Israel  | 20             | -39,4                          | 42             | -56,7                          | 0,1                  | 2,1   |
| Japan   | 222            | +22,0                          | 394            | +3,4                           | 1,1                  | 1,8   |
| Südkorea  | 88             | +18,9                          | 196            | +31,5                          | 0,6                  | 2,2   |
| Taiwan  | 15             | -28,6                          | 53             | -5,4                           | 0,2                  | 3,5   |
| sonstige asiatische Länder                        | 86             | -21,1                          | 261            | -6,5                           | 0,8                  | 3,0   |
| <b>Amerika</b>                                    | <b>669</b>     | <b>-22,8</b>                   | <b>2 144</b>   | <b>-1,5</b>                    | <b>6,3</b>           | <b>3,2</b>                                      |
| Kanada  | 80             | -15,8                          | 215            | -30,2                          | 0,6                  | 2,7   |
| USA   | 478            | -25,2                          | 1 653          | +4,5                           | 4,8                  | 3,5   |
| Mittelamerika und Karibik                         | 23             | -17,9                          | 50             | -30,6                          | 0,1                  | 2,2   |
| Brasilien   | 49             | -41,0                          | 146            | -16,1                          | 0,4                  | 3,0   |
| sonstige südamerikanische Länder                  | 39             | +77,3                          | 80             | +100,0                         | 0,2                  | 2,1   |
| <b>Australien</b>                                 | <b>42</b>      | <b>+16,7</b>                   | <b>124</b>     | <b>+15,9</b>                   | <b>0,4</b>           | <b>3,0</b>                                      |
| <b>Neuseeland und Ozeanien</b>                    | <b>1</b>       | <b>—</b>                       | <b>1</b>       | <b>—</b>                       | <b>—</b>             | <b>1,0</b>                                      |
| <b>Ohne Angabe</b>                                | <b>280</b>     | <b>-28,6</b>                   | <b>941</b>     | <b>-0,4</b>                    | <b>2,7</b>           | <b>3,4</b>                                      |

1) Veränderung gegenüber dem Vorjahresmonat in % – 2) Bei Übernachtungen von Gästen aus der Bundesrepublik Deutschland und dem Ausland: Anteil an allen Übernachtungen im Bundesgebiet; sonst: Anteil an allen Übernachtungen am Ausland zusammen. – 3) mittlere Aufenthaltsdauer in Tagen = Übernachtungen / Ankünfte

# Noch: 2.4 Leistung der Beherbergungsstätten nach Reisegebieten und Herkunftsländern

März 2008

| Reisegebiet<br>Herkunftsland (ständiger Wohnsitz) | Ankünfte       |                                | Übernachtungen |                                |                      | Mittlere<br>Aufenthalts-<br>dauer <sup>3)</sup> |
|---|----------------|--------------------------------|----------------|--------------------------------|----------------------|---|
|   | aller<br>Gäste | Verän-<br>derung <sup>1)</sup> | aller<br>Gäste | Verän-<br>derung <sup>1)</sup> | Anteil <sup>2)</sup> |   |
| <b>Niederrhein</b>                                | <b>125 877</b> | <b>-5,0</b>                    | <b>265 386</b> | <b>+4,1</b>                    | <b>100</b>           | <b>2,1</b>                                      |
| <b>Bundesrepublik Deutschland</b>                 | <b>100 855</b> | <b>-8,1</b>                    | <b>210 286</b> | <b>+1,4</b>                    | <b>79,2</b>          | <b>2,1</b>                                      |
| <b>Ausland</b>                                    | <b>25 022</b>  | <b>+10,2</b>                   | <b>55 100</b>  | <b>+16,1</b>                   | <b>20,8</b>          | <b>2,2</b>                                      |
| <b>Europa</b>                                     | <b>20 036</b>  | <b>+11,4</b>                   | <b>41 677</b>  | <b>+17,2</b>                   | <b>75,6</b>          | <b>2,1</b>                                      |
| EU-Länder   | 18 004         | x                              | 37 516         | x                              | 68,1                 | 2,1   |
| Belgien   | 1 140          | +35,6                          | 2 061          | +40,7                          | 3,7                  | 1,8   |
| Bulgarien   | 55             | x                              | 121            | x                              | 0,2                  | 2,2   |
| Dänemark  | 966            | +88,7                          | 2 761          | +195,3                         | 5,0                  | 2,9   |
| Estland   | 31             | -20,5                          | 74             | -16,9                          | 0,1                  | 2,4   |
| Finnland  | 152            | +25,6                          | 421            | +65,7                          | 0,8                  | 2,8   |
| Frankreich  | 1 248          | -12,5                          | 2 289          | -25,8                          | 4,2                  | 1,8   |
| Griechenland                                      | 276            | +33,3                          | 676            | +20,5                          | 1,2                  | 2,4   |
| Irland, Republik                                  | 261            | +68,4                          | 843            | +112,9                         | 1,5                  | 3,2   |
| Italien   | 1 317          | +3,3                           | 3 028          | +8,3                           | 5,5                  | 2,3   |
| Lettland  | 38             | +5,6                           | 75             | +7,1                           | 0,1                  | 2,0   |
| Litauen   | 71             | -14,5                          | 140            | -27,5                          | 0,3                  | 2,0   |
| Luxemburg   | 85             | -36,1                          | 136            | -29,9                          | 0,2                  | 1,6   |
| Malta   | 31             | +82,4                          | 81             | +76,1                          | 0,1                  | 2,6   |
| Niederlande                                       | 6 911          | +19,3                          | 12 377         | +31,1                          | 22,5                 | 1,8   |
| Österreich  | 755            | -1,3                           | 1 707          | -0,1                           | 3,1                  | 2,3   |
| Polen   | 750            | +13,0                          | 2 282          | +51,7                          | 4,1                  | 3,0   |
| Portugal  | 92             | -37,4                          | 183            | -35,3                          | 0,3                  | 2,0   |
| Rumänien  | 115            | x                              | 353            | x                              | 0,6                  | 3,1   |
| Schweden  | 510            | +25,0                          | 1 050          | +27,3                          | 1,9                  | 2,1   |
| Slowakische Republik                              | 102            | -32,0                          | 237            | -30,1                          | 0,4                  | 2,3   |
| Slowenien   | 69             | +68,3                          | 179            | +27,0                          | 0,3                  | 2,6   |
| Spanien   | 685            | +13,0                          | 1 472          | +1,3                           | 2,7                  | 2,1   |
| Tschechische Republik                             | 321            | +40,2                          | 834            | +34,5                          | 1,5                  | 2,6   |
| Ungarn  | 152            | +5,6                           | 428            | +32,9                          | 0,8                  | 2,8   |
| Vereinigtes Königreich                            | 1 871          | -0,1                           | 3 708          | -1,4                           | 6,7                  | 2,0   |
| Zypern  | -              | -                              | -              | -                              | -                    | -   |
| Island  | 10             | -84,6                          | 18             | -87,1                          | -                    | 1,8   |
| Norwegen  | 138            | -23,8                          | 235            | -46,6                          | 0,4                  | 1,7   |
| Russland  | 328            | +40,2                          | 792            | -9,8                           | 1,4                  | 2,4   |
| Schweiz   | 759            | -26,6                          | 1 634          | -9,7                           | 3,0                  | 2,2   |
| Ukraine   | 58             | -13,4                          | 140            | +6,1                           | 0,3                  | 2,4   |
| Türkei  | 450            | +3,2                           | 761            | -21,5                          | 1,4                  | 1,7   |
| sonstige europäische Länder                       | 289            | x                              | 581            | x                              | 1,1                  | 2,0   |
| <b>Afrika</b>                                     | <b>85</b>      | <b>-41,8</b>                   | <b>484</b>     | <b>-15,1</b>                   | <b>0,9</b>           | <b>5,7</b>                                      |
| Republik Südafrika                                | 43             | +30,3                          | 120            | +46,3                          | 0,2                  | 2,8   |
| sonstige afrikanische Länder                      | 42             | -62,8                          | 364            | -25,4                          | 0,7                  | 8,7   |
| <b>Asien</b>                                      | <b>1 491</b>   | <b>+14,3</b>                   | <b>5 588</b>   | <b>+28,8</b>                   | <b>10,1</b>          | <b>3,7</b>                                      |
| Arabische Golfstaaten                             | 76             | -13,6                          | 283            | -20,5                          | 0,5                  | 3,7   |
| Volksrepublik China und Hongkong                  | 731            | +51,3                          | 3 138          | +78,0                          | 5,7                  | 4,3   |
| Indien  | 118            | +25,5                          | 434            | +29,9                          | 0,8                  | 3,7   |
| Israel  | 38             | -26,9                          | 83             | -19,4                          | 0,2                  | 2,2   |
| Japan   | 238            | -9,8                           | 656            | -4,8                           | 1,2                  | 2,8   |
| Südkorea  | 99             | -10,8                          | 267            | +14,1                          | 0,5                  | 2,7   |
| Taiwan  | 43             | +4,9                           | 133            | +9,0                           | 0,2                  | 3,1   |
| sonstige asiatische Länder                        | 148            | -14,0                          | 594            | -19,4                          | 1,1                  | 4,0   |
| <b>Amerika</b>                                    | <b>1 761</b>   | <b>+27,5</b>                   | <b>3 958</b>   | <b>+18,1</b>                   | <b>7,2</b>           | <b>2,2</b>                                      |
| Kanada  | 104            | -3,7                           | 276            | -0,7                           | 0,5                  | 2,7   |
| USA   | 1 440          | +26,3                          | 3 066          | +15,1                          | 5,6                  | 2,1   |
| Mittelamerika und Karibik                         | 47             | +51,6                          | 93             | -3,1                           | 0,2                  | 2,0   |
| Brasilien   | 83             | +62,7                          | 285            | +32,6                          | 0,5                  | 3,4   |
| sonstige südamerikanische Länder                  | 87             | +70,6                          | 238            | +140,4                         | 0,4                  | 2,7   |
| <b>Australien</b>                                 | <b>60</b>      | <b>-6,3</b>                    | <b>240</b>     | <b>-30,4</b>                   | <b>0,4</b>           | <b>4,0</b>                                      |
| <b>Neuseeland und Ozeanien</b>                    | <b>6</b>       | <b>-60,0</b>                   | <b>46</b>      | <b>-36,1</b>                   | <b>0,1</b>           | <b>7,7</b>                                      |
| <b>Ohne Angabe</b>                                | <b>1 583</b>   | <b>-12,8</b>                   | <b>3 107</b>   | <b>-3,4</b>                    | <b>5,6</b>           | <b>2,0</b>                                      |

# Noch: 2.4 Leistung der Beherbergungsstätten nach Reisegebieten und Herkunftsländern

März 2008

| Reisegebiet<br>Herkunftsland (ständiger Wohnsitz) | Ankünfte       |                                | Übernachtungen |                                |                      | Mittlere<br>Aufenthalts-<br>dauer <sup>3)</sup> |
|---|----------------|--------------------------------|----------------|--------------------------------|----------------------|---|
|   | aller<br>Gäste | Verän-<br>derung <sup>1)</sup> | aller<br>Gäste | Verän-<br>derung <sup>1)</sup> | Anteil <sup>2)</sup> |   |
| <b>Münsterland</b>                                | <b>91 109</b>  | <b>-14,2</b>                   | <b>200 281</b> | <b>-6,7</b>                    | <b>100</b>           | <b>2,2</b>                                      |
| <b>Bundesrepublik Deutschland</b>                 | <b>81 122</b>  | <b>-15,5</b>                   | <b>179 776</b> | <b>-7,2</b>                    | <b>89,8</b>          | <b>2,2</b>                                      |
| <b>Ausland</b>                                    | <b>9 987</b>   | <b>-1,4</b>                    | <b>20 505</b>  | <b>-1,8</b>                    | <b>10,2</b>          | <b>2,1</b>                                      |
| <b>Europa</b>                                     | <b>8 513</b>   | <b>+1,1</b>                    | <b>17 369</b>  | <b>+1,4</b>                    | <b>84,7</b>          | <b>2,0</b>                                      |
| EU-Länder   | 7 570          | x                              | 15 162         | x                              | 73,9                 | 2,0   |
| Belgien   | 473            | +26,1                          | 782            | +30,3                          | 3,8                  | 1,7   |
| Bulgarien   | 11             | x                              | 23             | x                              | 0,1                  | 2,1   |
| Dänemark  | 410            | +9,6                           | 613            | +15,9                          | 3,0                  | 1,5   |
| Estland   | 27             | -25,0                          | 57             | -27,8                          | 0,3                  | 2,1   |
| Finnland  | 87             | +10,1                          | 145            | +25,0                          | 0,7                  | 1,7   |
| Frankreich  | 565            | -8,4                           | 909            | -31,3                          | 4,4                  | 1,6   |
| Griechenland                                      | 39             | -57,1                          | 77             | -38,9                          | 0,4                  | 2,0   |
| Irland, Republik                                  | 34             | -43,3                          | 50             | -71,1                          | 0,2                  | 1,5   |
| Italien   | 349            | -12,5                          | 671            | -19,1                          | 3,3                  | 1,9   |
| Lettland  | 9              | -67,9                          | 17             | -55,3                          | 0,1                  | 1,9   |
| Litauen   | 32             | +39,1                          | 88             | +91,3                          | 0,4                  | 2,8   |
| Luxemburg   | 104            | +23,8                          | 199            | +61,8                          | 1,0                  | 1,9   |
| Malta   | —              | —                              | —              | —                              | —                    | —   |
| Niederlande                                       | 2 722          | +17,1                          | 5 290          | +32,1                          | 25,8                 | 1,9   |
| Österreich  | 376            | +5,0                           | 768            | -5,9                           | 3,7                  | 2,0   |
| Polen   | 620            | -32,5                          | 2 310          | -25,4                          | 11,3                 | 3,7   |
| Portugal  | 49             | +4,3                           | 75             | -1,3                           | 0,4                  | 1,5   |
| Rumänien  | 75             | x                              | 329            | x                              | 1,6                  | 4,4   |
| Schweden  | 272            | -13,1                          | 351            | -19,9                          | 1,7                  | 1,3   |
| Slowakische Republik                              | 30             | +76,5                          | 55             | +129,2                         | 0,3                  | 1,8   |
| Slowenien   | 23             | +109,1                         | 33             | +135,7                         | 0,2                  | 1,4   |
| Spanien   | 178            | -33,8                          | 345            | -39,8                          | 1,7                  | 1,9   |
| Tschechische Republik                             | 184            | +16,5                          | 282            | -38,8                          | 1,4                  | 1,5   |
| Ungarn  | 86             | +34,4                          | 142            | +32,7                          | 0,7                  | 1,7   |
| Vereinigtes Königreich                            | 814            | +5,2                           | 1 550          | +10,1                          | 7,6                  | 1,9   |
| Zypern  | 1              | -50,0                          | 1              | -75,0                          | —                    | 1,0   |
| Island  | 11             | +10,0                          | 17             | +30,8                          | 0,1                  | 1,5   |
| Norwegen  | 118            | -20,3                          | 167            | -42,4                          | 0,8                  | 1,4   |
| Russland  | 206            | +64,8                          | 454            | +18,5                          | 2,2                  | 2,2   |
| Schweiz   | 337            | -29,4                          | 665            | -21,7                          | 3,2                  | 2,0   |
| Ukraine   | 39             | +85,7                          | 142            | +283,8                         | 0,7                  | 3,6   |
| Türkei  | 122            | +62,7                          | 490            | +274,0                         | 2,4                  | 4,0   |
| sonstige europäische Länder                       | 110            | x                              | 272            | x                              | 1,3                  | 2,5   |
| <b>Afrika</b>                                     | <b>48</b>      | <b>+2,1</b>                    | <b>133</b>     | <b>+23,1</b>                   | <b>0,6</b>           | <b>2,8</b>                                      |
| Republik Südafrika                                | 7              | -72,0                          | 17             | -71,7                          | 0,1                  | 2,4   |
| sonstige afrikanische Länder                      | 41             | +86,4                          | 116            | +141,7                         | 0,6                  | 2,8   |
| <b>Asien</b>                                      | <b>272</b>     | <b>-16,0</b>                   | <b>719</b>     | <b>-11,7</b>                   | <b>3,5</b>           | <b>2,6</b>                                      |
| Arabische Golfstaaten                             | 10             | -47,4                          | 11             | -70,3                          | 0,1                  | 1,1   |
| Volksrepublik China und Hongkong                  | 72             | -18,2                          | 273            | +28,2                          | 1,3                  | 3,8   |
| Indien  | 24             | +33,3                          | 64             | +23,1                          | 0,3                  | 2,7   |
| Israel  | 17             | -52,8                          | 33             | -40,0                          | 0,2                  | 1,9   |
| Japan   | 87             | -21,6                          | 178            | -24,9                          | 0,9                  | 2,0   |
| Südkorea  | 19             | +72,7                          | 26             | -55,9                          | 0,1                  | 1,4   |
| Taiwan  | 3              | -25,0                          | 12             | -29,4                          | 0,1                  | 4,0   |
| sonstige asiatische Länder                        | 40             | +8,1                           | 122            | -15,3                          | 0,6                  | 3,1   |
| <b>Amerika</b>                                    | <b>554</b>     | <b>-9,6</b>                    | <b>1 146</b>   | <b>-21,5</b>                   | <b>5,6</b>           | <b>2,1</b>                                      |
| Kanada  | 65             | -22,6                          | 150            | -15,3                          | 0,7                  | 2,3   |
| USA   | 431            | -9,3                           | 852            | -21,0                          | 4,2                  | 2,0   |
| Mittelamerika und Karibik                         | 12             | +200,0                         | 23             | +475,0                         | 0,1                  | 1,9   |
| Brasilien   | 23             | -46,5                          | 62             | -63,7                          | 0,3                  | 2,7   |
| sonstige südamerikanische Länder                  | 23             | +228,6                         | 59             | +103,4                         | 0,3                  | 2,6   |
| <b>Australien</b>                                 | <b>24</b>      | <b>-41,5</b>                   | <b>92</b>      | <b>-5,2</b>                    | <b>0,4</b>           | <b>3,8</b>                                      |
| <b>Neuseeland und Ozeanien</b>                    | <b>3</b>       | <b>+200,0</b>                  | <b>3</b>       | <b>+50,0</b>                   | <b>—</b>             | <b>1,0</b>                                      |
| <b>Ohne Angabe</b>                                | <b>573</b>     | <b>-15,5</b>                   | <b>1 043</b>   | <b>-18,3</b>                   | <b>5,1</b>           | <b>1,8</b>                                      |

# Noch: 2.4 Leistung der Beherbergungsstätten nach Reisegebieten und Herkunftsländern

März 2008

| Reisegebiet<br>Herkunftsland (ständiger Wohnsitz) | Ankünfte       |                                | Übernachtungen |                                |                      | Mittlere<br>Aufenthalts-<br>dauer <sup>3)</sup> |
|---|----------------|--------------------------------|----------------|--------------------------------|----------------------|---|
|   | aller<br>Gäste | Verän-<br>derung <sup>1)</sup> | aller<br>Gäste | Verän-<br>derung <sup>1)</sup> | Anteil <sup>2)</sup> |   |
| <b>Teutoburger Wald</b>                           | <b>129 251</b> | <b>-10,5</b>                   | <b>507 643</b> | <b>-0,8</b>                    | <b>100</b>           | <b>3,9</b>                                      |
| <b>Bundesrepublik Deutschland</b>                 | <b>113 423</b> | <b>-11,8</b>                   | <b>473 202</b> | <b>-0,5</b>                    | <b>93,2</b>          | <b>4,2</b>                                      |
| <b>Ausland</b>                                    | <b>15 828</b>  | <b>+0,3</b>                    | <b>34 441</b>  | <b>-5,0</b>                    | <b>6,8</b>           | <b>2,2</b>                                      |
| <b>Europa</b>                                     | <b>12 339</b>  | <b>-2,5</b>                    | <b>26 829</b>  | <b>-6,3</b>                    | <b>77,9</b>          | <b>2,2</b>                                      |
| EU-Länder   | 10 138         | x                              | 22 579         | x                              | 65,6                 | 2,2   |
| Belgien   | 635            | +3,9                           | 1 022          | +4,3                           | 3,0                  | 1,6   |
| Bulgarien   | 25             | x                              | 60             | x                              | 0,2                  | 2,4   |
| Dänemark  | 441            | -28,5                          | 1 050          | -16,1                          | 3,0                  | 2,4   |
| Estland   | 12             | -61,3                          | 18             | -69,0                          | 0,1                  | 1,5   |
| Finnland  | 103            | +9,6                           | 158            | -4,8                           | 0,5                  | 1,5   |
| Frankreich  | 782            | -6,5                           | 1 413          | -5,0                           | 4,1                  | 1,8   |
| Griechenland                                      | 166            | +11,4                          | 326            | +9,8                           | 0,9                  | 2,0   |
| Irland, Republik                                  | 92             | +12,2                          | 287            | +30,5                          | 0,8                  | 3,1   |
| Italien   | 571            | -11,7                          | 1 167          | -10,7                          | 3,4                  | 2,0   |
| Lettland  | 72             | -17,2                          | 103            | -56,0                          | 0,3                  | 1,4   |
| Litauen   | 102            | +39,7                          | 251            | +45,1                          | 0,7                  | 2,5   |
| Luxemburg   | 86             | +48,3                          | 135            | +28,6                          | 0,4                  | 1,6   |
| Malta   | 5              | x                              | 8              | x                              | —                    | 1,6   |
| Niederlande                                       | 2 787          | +10,9                          | 7 146          | +19,2                          | 20,7                 | 2,6   |
| Österreich  | 540            | -13,3                          | 1 079          | -25,1                          | 3,1                  | 2,0   |
| Polen   | 562            | -32,9                          | 1 545          | -45,8                          | 4,5                  | 2,7   |
| Portugal  | 128            | -48,4                          | 290            | -52,2                          | 0,8                  | 2,3   |
| Rumänien  | 54             | x                              | 114            | x                              | 0,3                  | 2,1   |
| Schweden  | 265            | -2,2                           | 506            | -0,4                           | 1,5                  | 1,9   |
| Slowakische Republik                              | 37             | -26,0                          | 100            | -12,3                          | 0,3                  | 2,7   |
| Slowenien   | 88             | +300,0                         | 105            | +169,2                         | 0,3                  | 1,2   |
| Spanien   | 326            | -37,1                          | 700            | -27,7                          | 2,0                  | 2,1   |
| Tschechische Republik                             | 258            | -4,1                           | 470            | -0,6                           | 1,4                  | 1,8   |
| Ungarn  | 169            | +1,2                           | 556            | -18,6                          | 1,6                  | 3,3   |
| Vereinigtes Königreich                            | 1 828          | +12,3                          | 3 964          | -5,5                           | 11,5                 | 2,2   |
| Zypern  | 4              | -33,3                          | 6              | -53,8                          | —                    | 1,5   |
| Island  | 6              | +50,0                          | 10             | +42,9                          | —                    | 1,7   |
| Norwegen  | 91             | -42,0                          | 170            | -41,8                          | 0,5                  | 1,9   |
| Russland  | 1 178          | +48,9                          | 1 915          | +24,8                          | 5,6                  | 1,6   |
| Schweiz   | 426            | -35,0                          | 715            | -42,5                          | 2,1                  | 1,7   |
| Ukraine   | 32             | +14,3                          | 68             | -64,0                          | 0,2                  | 2,1   |
| Türkei  | 219            | +25,9                          | 715            | +99,7                          | 2,1                  | 3,3   |
| sonstige europäische Länder                       | 249            | x                              | 657            | x                              | 1,9                  | 2,6   |
| <b>Afrika</b>                                     | <b>71</b>      | <b>-16,5</b>                   | <b>146</b>     | <b>+5,0</b>                    | <b>0,4</b>           | <b>2,1</b>                                      |
| Republik Südafrika                                | 25             | +25,0                          | 43             | —                              | 0,1                  | 1,7   |
| sonstige afrikanische Länder                      | 46             | -29,2                          | 103            | +7,3                           | 0,3                  | 2,2   |
| <b>Asien</b>                                      | <b>937</b>     | <b>-6,7</b>                    | <b>2 412</b>   | <b>-16,8</b>                   | <b>7,0</b>           | <b>2,6</b>                                      |
| Arabische Golfstaaten                             | 20             | -67,2                          | 61             | -66,8                          | 0,2                  | 3,1   |
| Volksrepublik China und Hongkong                  | 188            | -18,6                          | 499            | -47,6                          | 1,4                  | 2,7   |
| Indien  | 143            | +58,9                          | 439            | +38,1                          | 1,3                  | 3,1   |
| Israel  | 27             | -18,2                          | 74             | -14,9                          | 0,2                  | 2,7   |
| Japan   | 178            | -8,2                           | 365            | -36,5                          | 1,1                  | 2,1   |
| Südkorea  | 251            | +79,3                          | 562            | +55,2                          | 1,6                  | 2,2   |
| Taiwan  | 43             | -21,8                          | 96             | —                              | 0,3                  | 2,2   |
| sonstige asiatische Länder                        | 87             | -56,5                          | 316            | -2,2                           | 0,9                  | 3,6   |
| <b>Amerika</b>                                    | <b>710</b>     | <b>+5,8</b>                    | <b>1 733</b>   | <b>-10,6</b>                   | <b>5,0</b>           | <b>2,4</b>                                      |
| Kanada  | 88             | +41,9                          | 189            | +3,3                           | 0,5                  | 2,1   |
| USA   | 566            | +7,8                           | 1 385          | -2,3                           | 4,0                  | 2,4   |
| Mittelamerika und Karibik                         | 6              | -76,9                          | 45             | -55,4                          | 0,1                  | 7,5   |
| Brasilien   | 37             | +32,1                          | 71             | -43,2                          | 0,2                  | 1,9   |
| sonstige südamerikanische Länder                  | 13             | -56,7                          | 43             | -61,3                          | 0,1                  | 3,3   |
| <b>Australien</b>                                 | <b>40</b>      | <b>-35,5</b>                   | <b>128</b>     | <b>-24,7</b>                   | <b>0,4</b>           | <b>3,2</b>                                      |
| <b>Neuseeland und Ozeanien</b>                    | <b>10</b>      | <b>x</b>                       | <b>10</b>      | <b>x</b>                       | <b>—</b>             | <b>1,0</b>                                      |
| <b>Ohne Angabe</b>                                | <b>1 721</b>   | <b>+32,8</b>                   | <b>3 183</b>   | <b>+27,7</b>                   | <b>9,2</b>           | <b>1,8</b>                                      |

# Noch: 2.4 Leistung der Beherbergungsstätten nach Reisegebieten und Herkunftsländern

März 2008

| Reisegebiet<br>Herkunftsland (ständiger Wohnsitz) | Ankünfte       |                                | Übernachtungen |                                |                      | Mittlere<br>Aufenthalts-<br>dauer <sup>3)</sup> |
|---|----------------|--------------------------------|----------------|--------------------------------|----------------------|---|
|   | aller<br>Gäste | Verän-<br>derung <sup>1)</sup> | aller<br>Gäste | Verän-<br>derung <sup>1)</sup> | Anteil <sup>2)</sup> |   |
| <b>Sauerland</b>                                  | <b>137 213</b> | <b>+8,3</b>                    | <b>467 084</b> | <b>+15,6</b>                   | <b>100</b>           | <b>3,4</b>                                      |
| <b>Bundesrepublik Deutschland</b>                 | <b>115 666</b> | <b>+7,8</b>                    | <b>401 720</b> | <b>+18,8</b>                   | <b>86,0</b>          | <b>3,5</b>                                      |
| <b>Ausland</b>                                    | <b>21 547</b>  | <b>+11,7</b>                   | <b>65 364</b>  | <b>-0,7</b>                    | <b>14,0</b>          | <b>3,0</b>                                      |
| <b>Europa</b>                                     | <b>20 652</b>  | <b>+11,9</b>                   | <b>62 890</b>  | <b>-1,4</b>                    | <b>96,2</b>          | <b>3,0</b>                                      |
| EU-Länder   | 20 187         | x                              | 61 770         | x                              | 94,5                 | 3,1   |
| Belgien   | 2 757          | +118,8                         | 8 296          | +141,1                         | 12,7                 | 3,0   |
| Bulgarien   | 11             | x                              | 23             | x                              | —                    | 2,1   |
| Dänemark  | 142            | +2,2                           | 284            | +26,8                          | 0,4                  | 2,0   |
| Estland   | 5              | -37,5                          | 12             | -67,6                          | —                    | 2,4   |
| Finnland  | 46             | -27,0                          | 119            | -11,9                          | 0,2                  | 2,6   |
| Frankreich  | 282            | -33,8                          | 602            | -49,6                          | 0,9                  | 2,1   |
| Griechenland                                      | 29             | -54,7                          | 52             | -84,0                          | 0,1                  | 1,8   |
| Irland, Republik                                  | 15             | -50,0                          | 96             | +11,6                          | 0,1                  | 6,4   |
| Italien   | 243            | +29,9                          | 473            | +28,5                          | 0,7                  | 1,9   |
| Lettland  | —              | —                              | —              | —                              | —                    | —   |
| Litauen   | 82             | x                              | 98             | -11,7                          | 0,1                  | 1,2   |
| Luxemburg   | 57             | -63,9                          | 112            | -67,5                          | 0,2                  | 2,0   |
| Malta   | 5              | x                              | 21             | x                              | —                    | 4,2   |
| Niederlande                                       | 15 095         | +10,9                          | 46 837         | -6,9                           | 71,7                 | 3,1   |
| Österreich  | 227            | -15,9                          | 619            | -12,4                          | 0,9                  | 2,7   |
| Polen   | 309            | -44,8                          | 1 921          | -34,9                          | 2,9                  | 6,2   |
| Portugal  | 25             | -40,5                          | 52             | -73,6                          | 0,1                  | 2,1   |
| Rumänien  | 28             | x                              | 386            | x                              | 0,6                  | 13,8  |
| Schweden  | 143            | -11,2                          | 263            | +14,3                          | 0,4                  | 1,8   |
| Slowakische Republik                              | 24             | -57,9                          | 79             | -52,4                          | 0,1                  | 3,3   |
| Slowenien   | 18             | —                              | 51             | +121,7                         | 0,1                  | 2,8   |
| Spanien   | 173            | +3,0                           | 391            | +16,4                          | 0,6                  | 2,3   |
| Tschechische Republik                             | 140            | -22,2                          | 280            | -23,7                          | 0,4                  | 2,0   |
| Ungarn  | 63             | +16,7                          | 209            | -28,2                          | 0,3                  | 3,3   |
| Vereinigtes Königreich                            | 267            | -9,2                           | 492            | -16,5                          | 0,8                  | 1,8   |
| Zypern  | 1              | -50,0                          | 2              | —                              | —                    | 2,0   |
| Island  | 1              | -66,7                          | 6              | +100,0                         | —                    | 6,0   |
| Norwegen  | 48             | -36,0                          | 75             | -63,2                          | 0,1                  | 1,6   |
| Russland  | 84             | -46,2                          | 192            | -20,7                          | 0,3                  | 2,3   |
| Schweiz   | 253            | -2,3                           | 615            | +18,5                          | 0,9                  | 2,4   |
| Ukraine   | 1              | -92,9                          | 14             | -81,6                          | —                    | 14,0  |
| Türkei  | 33             | +106,3                         | 61             | +38,6                          | 0,1                  | 1,8   |
| sonstige europäische Länder                       | 45             | x                              | 157            | x                              | 0,2                  | 3,5   |
| <b>Afrika</b>                                     | <b>15</b>      | <b>-37,5</b>                   | <b>43</b>      | <b>-8,5</b>                    | <b>0,1</b>           | <b>2,9</b>                                      |
| Republik Südafrika                                | 10             | —                              | 35             | +66,7                          | 0,1                  | 3,5   |
| sonstige afrikanische Länder                      | 5              | -64,3                          | 8              | -69,2                          | —                    | 1,6   |
| <b>Asien</b>                                      | <b>229</b>     | <b>-25,2</b>                   | <b>990</b>     | <b>+31,3</b>                   | <b>1,5</b>           | <b>4,3</b>                                      |
| Arabische Golfstaaten                             | 15             | -81,7                          | 36             | -68,4                          | 0,1                  | 2,4   |
| Volksrepublik China und Hongkong                  | 80             | -11,1                          | 443            | +57,7                          | 0,7                  | 5,5   |
| Indien  | 36             | +80,0                          | 239            | +227,4                         | 0,4                  | 6,6   |
| Israel  | 13             | -13,3                          | 32             | -23,8                          | —                    | 2,5   |
| Japan   | 43             | +22,9                          | 77             | +6,9                           | 0,1                  | 1,8   |
| Südkorea  | 11             | +120,0                         | 38             | +442,9                         | 0,1                  | 3,5   |
| Taiwan  | 17             | -37,0                          | 70             | +14,8                          | 0,1                  | 4,1   |
| sonstige asiatische Länder                        | 14             | -56,3                          | 55             | -47,1                          | 0,1                  | 3,9   |
| <b>Amerika</b>                                    | <b>243</b>     | <b>-22,9</b>                   | <b>769</b>     | <b>+6,1</b>                    | <b>1,2</b>           | <b>3,2</b>                                      |
| Kanada  | 19             | -29,6                          | 66             | -1,5                           | 0,1                  | 3,5   |
| USA   | 172            | -23,9                          | 488            | -6,9                           | 0,7                  | 2,8   |
| Mittelamerika und Karibik                         | 13             | -67,5                          | 45             | -39,2                          | 0,1                  | 3,5   |
| Brasilien   | 12             | +33,3                          | 15             | -64,3                          | —                    | 1,3   |
| sonstige südamerikanische Länder                  | 27             | +107,7                         | 155            | x                              | 0,2                  | 5,7   |
| <b>Australien</b>                                 | <b>16</b>      | <b>+14,3</b>                   | <b>33</b>      | <b>-44,1</b>                   | <b>0,1</b>           | <b>2,1</b>                                      |
| <b>Neuseeland und Ozeanien</b>                    | <b>—</b>       | <b>—</b>                       | <b>—</b>       | <b>—</b>                       | <b>—</b>             | <b>—</b>  |
| <b>Ohne Angabe</b>                                | <b>392</b>     | <b>+113,0</b>                  | <b>639</b>     | <b>+54,0</b>                   | <b>1,0</b>           | <b>1,6</b>                                      |

# Noch: 2.4 Leistung der Beherbergungsstätten nach Reisegebieten und Herkunftsländern

März 2008

| Reisegebiet<br>Herkunftsland (ständiger Wohnsitz) | Ankünfte       |                                | Übernachtungen |                                |                      | Mittlere<br>Aufenthalts-<br>dauer <sup>3)</sup> |
|---|----------------|--------------------------------|----------------|--------------------------------|----------------------|---|
|   | aller<br>Gäste | Verän-<br>derung <sup>1)</sup> | aller<br>Gäste | Verän-<br>derung <sup>1)</sup> | Anteil <sup>2)</sup> |   |
| <b>Siegerland-Wittgenstein</b>                    | <b>18 465</b>  | <b>-11,6</b>                   | <b>80 055</b>  | <b>-0,2</b>                    | <b>100</b>           | <b>4,3</b>                                      |
| <b>Bundesrepublik Deutschland</b>                 | <b>15 951</b>  | <b>-11,2</b>                   | <b>74 966</b>  | <b>+1,8</b>                    | <b>93,6</b>          | <b>4,7</b>                                      |
| <b>Ausland</b>                                    | <b>2 514</b>   | <b>-14,1</b>                   | <b>5 089</b>   | <b>-22,1</b>                   | <b>6,4</b>           | <b>2,0</b>                                      |
| <b>Europa</b>                                     | <b>1 762</b>   | <b>-12,5</b>                   | <b>3 665</b>   | <b>-13,2</b>                   | <b>72,0</b>          | <b>2,1</b>                                      |
| EU-Länder   | 1 475          | x                              | 3 053          | x                              | 60,0                 | 2,1   |
| Belgien   | 123            | +16,0                          | 237            | +28,8                          | 4,7                  | 1,9   |
| Bulgarien   | 9              | x                              | 16             | x                              | 0,3                  | 1,8   |
| Dänemark  | 58             | -15,9                          | 173            | +39,5                          | 3,4                  | 3,0   |
| Estland   | 2              | -81,8                          | 2              | -99,0                          | —                    | 1,0   |
| Finnland  | 18             | -28,0                          | 67             | +63,4                          | 1,3                  | 3,7   |
| Frankreich  | 125            | -16,7                          | 200            | -20,3                          | 3,9                  | 1,6   |
| Griechenland                                      | 3              | -81,3                          | 7              | -76,7                          | 0,1                  | 2,3   |
| Irland, Republik                                  | —              | —                              | —              | —                              | —                    | —   |
| Italien   | 143            | +55,4                          | 250            | +14,7                          | 4,9                  | 1,7   |
| Lettland  | —              | —                              | —              | —                              | —                    | —   |
| Litauen   | 2              | -33,3                          | 2              | -66,7                          | —                    | 1,0   |
| Luxemburg   | 15             | +25,0                          | 19             | +18,8                          | 0,4                  | 1,3   |
| Malta   | —              | —                              | —              | —                              | —                    | —   |
| Niederlande                                       | 285            | -44,1                          | 583            | -54,0                          | 11,5                 | 2,0   |
| Österreich  | 118            | -29,3                          | 168            | -37,1                          | 3,3                  | 1,4   |
| Polen   | 150            | +24,0                          | 346            | +80,2                          | 6,8                  | 2,3   |
| Portugal  | 6              | +50,0                          | 12             | -62,5                          | 0,2                  | 2,0   |
| Rumänien  | 24             | x                              | 30             | x                              | 0,6                  | 1,3   |
| Schweden  | 38             | -9,5                           | 60             | -26,8                          | 1,2                  | 1,6   |
| Slowakische Republik                              | 7              | —                              | 13             | +85,7                          | 0,3                  | 1,9   |
| Slowenien   | 7              | x                              | 14             | x                              | 0,3                  | 2,0   |
| Spanien   | 26             | -60,6                          | 61             | -57,9                          | 1,2                  | 2,3   |
| Tschechische Republik                             | 68             | +126,7                         | 90             | -22,4                          | 1,8                  | 1,3   |
| Ungarn  | 122            | -1,6                           | 514            | +145,9                         | 10,1                 | 4,2   |
| Vereinigtes Königreich                            | 126            | -24,1                          | 189            | -43,4                          | 3,7                  | 1,5   |
| Zypern  | —              | —                              | —              | —                              | —                    | —   |
| Island  | 1              | -50,0                          | 2              | —                              | —                    | 2,0   |
| Norwegen  | 6              | -14,3                          | 13             | -27,8                          | 0,3                  | 2,2   |
| Russland  | 81             | +55,8                          | 207            | +218,5                         | 4,1                  | 2,6   |
| Schweiz   | 139            | -7,3                           | 260            | -6,5                           | 5,1                  | 1,9   |
| Ukraine   | 17             | +112,5                         | 64             | x                              | 1,3                  | 3,8   |
| Türkei  | 12             | -25,0                          | 29             | -46,3                          | 0,6                  | 2,4   |
| sonstige europäische Länder                       | 31             | x                              | 37             | x                              | 0,7                  | 1,2   |
| <b>Afrika</b>                                     | <b>5</b>       | <b>-83,9</b>                   | <b>6</b>       | <b>-91,5</b>                   | <b>0,1</b>           | <b>1,2</b>                                      |
| Republik Südafrika                                | 2              | -50,0                          | 3              | -66,7                          | 0,1                  | 1,5   |
| sonstige afrikanische Länder                      | 3              | -88,9                          | 3              | -95,2                          | 0,1                  | 1,0   |
| <b>Asien</b>                                      | <b>266</b>     | <b>-48,7</b>                   | <b>519</b>     | <b>-64,2</b>                   | <b>10,2</b>          | <b>2,0</b>                                      |
| Arabische Golfstaaten                             | 2              | -50,0                          | 3              | -75,0                          | 0,1                  | 1,5   |
| Volksrepublik China und Hongkong                  | 65             | -82,2                          | 146            | -87,1                          | 2,9                  | 2,2   |
| Indien  | 20             | +81,8                          | 56             | +33,3                          | 1,1                  | 2,8   |
| Israel  | 16             | -20,0                          | 35             | -22,2                          | 0,7                  | 2,2   |
| Japan   | 118            | +337,0                         | 183            | +289,4                         | 3,6                  | 1,6   |
| Südkorea  | 28             | -17,6                          | 77             | +20,3                          | 1,5                  | 2,8   |
| Taiwan  | 4              | -81,0                          | 4              | -91,7                          | 0,1                  | 1,0   |
| sonstige asiatische Länder                        | 13             | -63,9                          | 15             | -73,7                          | 0,3                  | 1,2   |
| <b>Amerika</b>                                    | <b>129</b>     | <b>-14,6</b>                   | <b>242</b>     | <b>-36,8</b>                   | <b>4,8</b>           | <b>1,9</b>                                      |
| Kanada  | 10             | +100,0                         | 27             | +8,0                           | 0,5                  | 2,7   |
| USA   | 112            | -11,1                          | 208            | -36,4                          | 4,1                  | 1,9   |
| Mittelamerika und Karibik                         | 3              | +50,0                          | 3              | +50,0                          | 0,1                  | 1,0   |
| Brasilien   | 1              | -87,5                          | 1              | -91,7                          | —                    | 1,0   |
| sonstige südamerikanische Länder                  | 3              | -70,0                          | 3              | -82,4                          | 0,1                  | 1,0   |
| <b>Australien</b>                                 | <b>7</b>       | <b>+40,0</b>                   | <b>9</b>       | <b>+12,5</b>                   | <b>0,2</b>           | <b>1,3</b>                                      |
| <b>Neuseeland und Ozeanien</b>                    | <b>—</b>       | <b>—</b>                       | <b>—</b>       | <b>—</b>                       | <b>—</b>             | <b>—</b>  |
| <b>Ohne Angabe</b>                                | <b>345</b>     | <b>+68,3</b>                   | <b>648</b>     | <b>+66,6</b>                   | <b>12,7</b>          | <b>1,9</b>                                      |

# Noch: 2.4 Leistung der Beherbergungsstätten nach Reisegebieten und Herkunftsländern

März 2008

| Reisegebiet<br>Herkunftsland (ständiger Wohnsitz) | Ankünfte       |                                | Übernachtungen |                                |                      | Mittlere<br>Aufenthalts-<br>dauer <sup>3)</sup> |
|---|----------------|--------------------------------|----------------|--------------------------------|----------------------|---|
|   | aller<br>Gäste | Verän-<br>derung <sup>1)</sup> | aller<br>Gäste | Verän-<br>derung <sup>1)</sup> | Anteil <sup>2)</sup> |   |
| <b>Bergisches Land</b>                            | <b>43 562</b>  | <b>-17,8</b>                   | <b>121 936</b> | <b>-12,6</b>                   | <b>100</b>           | <b>2,8</b>                                      |
| <b>Bundesrepublik Deutschland</b>                 | <b>37 923</b>  | <b>-18,2</b>                   | <b>109 118</b> | <b>-12,5</b>                   | <b>89,5</b>          | <b>2,9</b>                                      |
| <b>Ausland</b>                                    | <b>5 639</b>   | <b>-15,4</b>                   | <b>12 818</b>  | <b>-13,5</b>                   | <b>10,5</b>          | <b>2,3</b>                                      |
| <b>Europa</b>                                     | <b>3 917</b>   | <b>-23,6</b>                   | <b>8 598</b>   | <b>-21,2</b>                   | <b>67,1</b>          | <b>2,2</b>                                      |
| EU-Länder   | 3 292          | x                              | 7 160          | x                              | 55,9                 | 2,2   |
| Belgien   | 323            | +23,8                          | 643            | +23,7                          | 5,0                  | 2,0   |
| Bulgarien   | 10             | x                              | 27             | x                              | 0,2                  | 2,7   |
| Dänemark  | 99             | +11,2                          | 143            | -17,3                          | 1,1                  | 1,4   |
| Estland   | 3              | -90,9                          | 12             | -86,4                          | 0,1                  | 4,0   |
| Finnland  | 70             | +84,2                          | 134            | +69,6                          | 1,0                  | 1,9   |
| Frankreich  | 419            | -41,1                          | 836            | -29,6                          | 6,5                  | 2,0   |
| Griechenland                                      | 41             | -40,6                          | 97             | -54,5                          | 0,8                  | 2,4   |
| Irland, Republik                                  | 6              | -14,3                          | 15             | +36,4                          | 0,1                  | 2,5   |
| Italien   | 294            | -28,1                          | 687            | -39,0                          | 5,4                  | 2,3   |
| Lettland  | 10             | x                              | 22             | x                              | 0,2                  | 2,2   |
| Litauen   | -              | -                              | -              | -                              | -                    | -   |
| Luxemburg   | 39             | -45,1                          | 49             | -55,0                          | 0,4                  | 1,3   |
| Malta   | 4              | x                              | 24             | x                              | 0,2                  | 6,0   |
| Niederlande                                       | 423            | -11,9                          | 832            | -8,0                           | 6,5                  | 2,0   |
| Österreich  | 198            | -30,8                          | 433            | -27,6                          | 3,4                  | 2,2   |
| Polen   | 315            | +35,2                          | 725            | +52,0                          | 5,7                  | 2,3   |
| Portugal  | 104            | -72,8                          | 229            | -75,3                          | 1,8                  | 2,2   |
| Rumänien  | 23             | x                              | 77             | x                              | 0,6                  | 3,3   |
| Schweden  | 100            | -13,8                          | 259            | +32,1                          | 2,0                  | 2,6   |
| Slowakische Republik                              | 52             | -45,3                          | 275            | +13,6                          | 2,1                  | 5,3   |
| Slowenien   | 15             | +15,4                          | 37             | +15,6                          | 0,3                  | 2,5   |
| Spanien   | 152            | -26,6                          | 335            | -25,4                          | 2,6                  | 2,2   |
| Tschechische Republik                             | 167            | +7,7                           | 331            | -37,8                          | 2,6                  | 2,0   |
| Ungarn  | 30             | -21,1                          | 83             | -10,8                          | 0,6                  | 2,8   |
| Vereinigtes Königreich                            | 395            | -44,1                          | 855            | -30,1                          | 6,7                  | 2,2   |
| Zypern  | -              | -                              | -              | -                              | -                    | -   |
| Island  | 52             | x                              | 88             | x                              | 0,7                  | 1,7   |
| Norwegen  | 21             | -27,6                          | 62             | +6,9                           | 0,5                  | 3,0   |
| Russland  | 135            | +36,4                          | 232            | -0,4                           | 1,8                  | 1,7   |
| Schweiz   | 229            | -37,1                          | 545            | -33,7                          | 4,3                  | 2,4   |
| Ukraine   | 40             | -54,0                          | 155            | -31,1                          | 1,2                  | 3,9   |
| Türkei  | 64             | +23,1                          | 134            | -11,3                          | 1,0                  | 2,1   |
| sonstige europäische Länder                       | 84             | x                              | 222            | x                              | 1,7                  | 2,6   |
| <b>Afrika</b>                                     | <b>27</b>      | <b>-10,0</b>                   | <b>114</b>     | <b>+28,1</b>                   | <b>0,9</b>           | <b>4,2</b>                                      |
| Republik Südafrika                                | 14             | +27,3                          | 56             | +107,4                         | 0,4                  | 4,0   |
| sonstige afrikanische Länder                      | 13             | -31,6                          | 58             | -6,5                           | 0,5                  | 4,5   |
| <b>Asien</b>                                      | <b>1 164</b>   | <b>+232,6</b>                  | <b>2 813</b>   | <b>+117,6</b>                  | <b>21,9</b>          | <b>2,4</b>                                      |
| Arabische Golfstaaten                             | 11             | -8,3                           | 29             | -                              | 0,2                  | 2,6   |
| Volksrepublik China und Hongkong                  | 630            | +377,3                         | 1 426          | +195,2                         | 11,1                 | 2,3   |
| Indien  | 69             | +146,4                         | 236            | +31,1                          | 1,8                  | 3,4   |
| Israel  | 11             | -35,3                          | 38             | -39,7                          | 0,3                  | 3,5   |
| Japan   | 27             | -67,1                          | 81             | -69,4                          | 0,6                  | 3,0   |
| Südkorea  | 9              | -                              | 37             | +94,7                          | 0,3                  | 4,1   |
| Taiwan  | 377            | x                              | 822            | x                              | 6,4                  | 2,2   |
| sonstige asiatische Länder                        | 30             | -11,8                          | 144            | +11,6                          | 1,1                  | 4,8   |
| <b>Amerika</b>                                    | <b>353</b>     | <b>-4,9</b>                    | <b>1 019</b>   | <b>-13,2</b>                   | <b>7,9</b>           | <b>2,9</b>                                      |
| Kanada  | 27             | +58,8                          | 45             | -10,0                          | 0,4                  | 1,7   |
| USA   | 246            | -18,5                          | 744            | -19,7                          | 5,8                  | 3,0   |
| Mittelamerika und Karibik                         | 6              | x                              | 47             | +213,3                         | 0,4                  | 7,8   |
| Brasilien   | 60             | +122,2                         | 132            | +55,3                          | 1,0                  | 2,2   |
| sonstige südamerikanische Länder                  | 14             | -41,7                          | 51             | -47,4                          | 0,4                  | 3,6   |
| <b>Australien</b>                                 | <b>12</b>      | <b>x</b>                       | <b>30</b>      | <b>x</b>                       | <b>0,2</b>           | <b>2,5</b>                                      |
| <b>Neuseeland und Ozeanien</b>                    | <b>-</b>       | <b>-</b>                       | <b>-</b>       | <b>-</b>                       | <b>-</b>             | <b>-</b>  |
| <b>Ohne Angabe</b>                                | <b>166</b>     | <b>-78,7</b>                   | <b>244</b>     | <b>-81,8</b>                   | <b>1,9</b>           | <b>1,5</b>                                      |



# Noch: 2.4 Leistung der Beherbergungsstätten nach Reisegebieten und Herkunftsländern

März 2008

| Reisegebiet<br>Herkunftsland (ständiger Wohnsitz) | Ankünfte       |                                | Übernachtungen |                                |                      | Mittlere<br>Aufenthalts-<br>dauer <sup>3)</sup> |
|---|----------------|--------------------------------|----------------|--------------------------------|----------------------|---|
|   | aller<br>Gäste | Verän-<br>derung <sup>1)</sup> | aller<br>Gäste | Verän-<br>derung <sup>1)</sup> | Anteil <sup>2)</sup> |   |
| <b>Bonn und Rhein-Sieg-Kreis</b>                  | <b>81 717</b>  | <b>-19,6</b>                   | <b>170 795</b> | <b>-16,3</b>                   | <b>100</b>           | <b>2,1</b>                                      |
| <b>Bundesrepublik Deutschland</b>                 | <b>68 613</b>  | <b>-21,2</b>                   | <b>139 271</b> | <b>-18,1</b>                   | <b>81,5</b>          | <b>2,0</b>                                      |
| <b>Ausland</b>                                    | <b>13 104</b>  | <b>-10,3</b>                   | <b>31 524</b>  | <b>-7,0</b>                    | <b>18,5</b>          | <b>2,4</b>                                      |
| <b>Europa</b>                                     | <b>9 213</b>   | <b>-16,7</b>                   | <b>18 948</b>  | <b>-17,3</b>                   | <b>60,1</b>          | <b>2,1</b>                                      |
| EU-Länder   | 7 699          | x                              | 15 370         | x                              | 48,8                 | 2,0   |
| Belgien   | 1 070          | -7,3                           | 1 962          | +2,6                           | 6,2                  | 1,8   |
| Bulgarien   | 46             | x                              | 92             | x                              | 0,3                  | 2,0   |
| Dänemark  | 102            | -11,3                          | 234            | -3,7                           | 0,7                  | 2,3   |
| Estland   | 28             | +55,6                          | 57             | +7,5                           | 0,2                  | 2,0   |
| Finnland  | 69             | -50,7                          | 138            | -71,1                          | 0,4                  | 2,0   |
| Frankreich  | 758            | -17,8                          | 1 361          | -34,8                          | 4,3                  | 1,8   |
| Griechenland                                      | 79             | -30,7                          | 175            | -37,5                          | 0,6                  | 2,2   |
| Irland, Republik                                  | 46             | -64,1                          | 84             | -63,5                          | 0,3                  | 1,8   |
| Italien   | 596            | -17,5                          | 1 355          | -15,5                          | 4,3                  | 2,3   |
| Lettland  | 14             | +7,7                           | 28             | -12,5                          | 0,1                  | 2,0   |
| Litauen   | 16             | -74,2                          | 43             | -77,4                          | 0,1                  | 2,7   |
| Luxemburg   | 455            | +237,0                         | 508            | +159,2                         | 1,6                  | 1,1   |
| Malta   | 3              | +50,0                          | 3              | -50,0                          | —                    | 1,0   |
| Niederlande                                       | 1 047          | -18,3                          | 1 878          | -19,9                          | 6,0                  | 1,8   |
| Österreich  | 547            | -9,1                           | 1 091          | -18,3                          | 3,5                  | 2,0   |
| Polen   | 257            | -34,9                          | 686            | -43,5                          | 2,2                  | 2,7   |
| Portugal  | 175            | +31,6                          | 432            | +36,3                          | 1,4                  | 2,5   |
| Rumänien  | 38             | x                              | 104            | x                              | 0,3                  | 2,7   |
| Schweden  | 162            | -34,4                          | 356            | -29,2                          | 1,1                  | 2,2   |
| Slowakische Republik                              | 81             | -4,7                           | 205            | +4,1                           | 0,7                  | 2,5   |
| Slowenien   | 49             | +308,3                         | 98             | +308,3                         | 0,3                  | 2,0   |
| Spanien   | 287            | -18,9                          | 641            | -16,3                          | 2,0                  | 2,2   |
| Tschechische Republik                             | 303            | -13,4                          | 655            | -13,0                          | 2,1                  | 2,2   |
| Ungarn  | 125            | -20,9                          | 390            | +2,4                           | 1,2                  | 3,1   |
| Vereinigtes Königreich                            | 1 340          | -17,0                          | 2 784          | -11,7                          | 8,8                  | 2,1   |
| Zypern  | 6              | x                              | 10             | +400,0                         | —                    | 1,7   |
| Island  | 16             | +166,7                         | 32             | +23,1                          | 0,1                  | 2,0   |
| Norwegen  | 75             | -53,4                          | 114            | -60,8                          | 0,4                  | 1,5   |
| Russland  | 392            | +22,5                          | 1 143          | +40,2                          | 3,6                  | 2,9   |
| Schweiz   | 681            | +4,6                           | 1 426          | +19,7                          | 4,5                  | 2,1   |
| Ukraine   | 46             | -41,0                          | 130            | -54,7                          | 0,4                  | 2,8   |
| Türkei  | 110            | -20,9                          | 266            | -30,0                          | 0,8                  | 2,4   |
| sonstige europäische Länder                       | 194            | x                              | 467            | x                              | 1,5                  | 2,4   |
| <b>Afrika</b>                                     | <b>565</b>     | <b>+77,1</b>                   | <b>1 824</b>   | <b>+47,3</b>                   | <b>5,8</b>           | <b>3,2</b>                                      |
| Republik Südafrika                                | 439            | x                              | 1 312          | x                              | 4,2                  | 3,0   |
| sonstige afrikanische Länder                      | 126            | -56,3                          | 512            | -55,4                          | 1,6                  | 4,1   |
| <b>Asien</b>                                      | <b>2 008</b>   | <b>+41,9</b>                   | <b>7 021</b>   | <b>+49,3</b>                   | <b>22,3</b>          | <b>3,5</b>                                      |
| Arabische Golfstaaten                             | 114            | -38,4                          | 585            | -58,2                          | 1,9                  | 5,1   |
| Volksrepublik China und Hongkong                  | 996            | +174,4                         | 3 857          | +337,8                         | 12,2                 | 3,9   |
| Indien  | 206            | +202,9                         | 447            | +80,2                          | 1,4                  | 2,2   |
| Israel  | 86             | +26,5                          | 162            | -10,5                          | 0,5                  | 1,9   |
| Japan   | 255            | -27,4                          | 789            | +6,9                           | 2,5                  | 3,1   |
| Südkorea  | 135            | +193,5                         | 308            | +112,4                         | 1,0                  | 2,3   |
| Taiwan  | 45             | -22,4                          | 183            | +23,6                          | 0,6                  | 4,1   |
| sonstige asiatische Länder                        | 171            | -38,0                          | 690            | -28,3                          | 2,2                  | 4,0   |
| <b>Amerika</b>                                    | <b>932</b>     | <b>-32,1</b>                   | <b>2 823</b>   | <b>-29,4</b>                   | <b>9,0</b>           | <b>3,0</b>                                      |
| Kanada  | 71             | -22,0                          | 233            | -15,3                          | 0,7                  | 3,3   |
| USA   | 738            | -17,9                          | 2 206          | -7,2                           | 7,0                  | 3,0   |
| Mittelamerika und Karibik                         | 29             | -71,6                          | 131            | -77,3                          | 0,4                  | 4,5   |
| Brasilien   | 50             | -76,2                          | 120            | -73,7                          | 0,4                  | 2,4   |
| sonstige südamerikanische Länder                  | 44             | -37,1                          | 133            | -57,6                          | 0,4                  | 3,0   |
| <b>Australien</b>                                 | <b>50</b>      | <b>-51,5</b>                   | <b>150</b>     | <b>-60,7</b>                   | <b>0,5</b>           | <b>3,0</b>                                      |
| <b>Neuseeland und Ozeanien</b>                    | <b>13</b>      | <b>-13,3</b>                   | <b>45</b>      | <b>+40,6</b>                   | <b>0,1</b>           | <b>3,5</b>                                      |
| <b>Ohne Angabe</b>                                | <b>323</b>     | <b>+1,6</b>                    | <b>713</b>     | <b>+10,4</b>                   | <b>2,3</b>           | <b>2,2</b>                                      |

# Noch: 2.4 Leistung der Beherbergungsstätten nach Reisegebieten und Herkunftsländern

März 2008

| Reisegebiet<br>Herkunftsland (ständiger Wohnsitz) | Ankünfte       |                                | Übernachtungen |                                |                      | Mittlere<br>Aufenthalts-<br>dauer <sup>3)</sup> |
|---|----------------|--------------------------------|----------------|--------------------------------|----------------------|---|
|   | aller<br>Gäste | Verän-<br>derung <sup>1)</sup> | aller<br>Gäste | Verän-<br>derung <sup>1)</sup> | Anteil <sup>2)</sup> |   |
| <b>Köln und Region</b>                            | <b>215 876</b> | <b>-10,1</b>                   | <b>401 718</b> | <b>-10,7</b>                   | <b>100</b>           | <b>1,9</b>                                      |
| <b>Bundesrepublik Deutschland</b>                 | <b>149 473</b> | <b>-12,2</b>                   | <b>259 840</b> | <b>-13,6</b>                   | <b>64,7</b>          | <b>1,7</b>                                      |
| <b>Ausland</b>                                    | <b>66 403</b>  | <b>-5,2</b>                    | <b>141 878</b> | <b>-4,8</b>                    | <b>35,3</b>          | <b>2,1</b>                                      |
| <b>Europa</b>                                     | <b>48 111</b>  | <b>-7,2</b>                    | <b>98 052</b>  | <b>-5,9</b>                    | <b>69,1</b>          | <b>2,0</b>                                      |
| EU-Länder   | 40 963         | x                              | 80 215         | x                              | 56,5                 | 2,0   |
| Belgien   | 3 422          | +2,5                           | 5 380          | -2,7                           | 3,8                  | 1,6   |
| Bulgarien   | 105            | x                              | 216            | x                              | 0,2                  | 2,1   |
| Dänemark  | 966            | -22,7                          | 2 086          | -21,4                          | 1,5                  | 2,2   |
| Estland   | 61             | -56,4                          | 139            | -49,3                          | 0,1                  | 2,3   |
| Finnland  | 667            | +10,8                          | 1 484          | +8,2                           | 1,0                  | 2,2   |
| Frankreich  | 5 052          | -0,7                           | 9 171          | -3,2                           | 6,5                  | 1,8   |
| Griechenland                                      | 715            | +18,8                          | 1 988          | +33,2                          | 1,4                  | 2,8   |
| Irland, Republik                                  | 348            | -6,2                           | 734            | -10,8                          | 0,5                  | 2,1   |
| Italien   | 4 088          | -14,3                          | 9 596          | -15,2                          | 6,8                  | 2,3   |
| Lettland  | 136            | +47,8                          | 215            | +24,3                          | 0,2                  | 1,6   |
| Litauen   | 93             | -4,1                           | 159            | -23,2                          | 0,1                  | 1,7   |
| Luxemburg   | 837            | -2,8                           | 1 393          | +15,7                          | 1,0                  | 1,7   |
| Malta   | 39             | +178,6                         | 134            | +396,3                         | 0,1                  | 3,4   |
| Niederlande                                       | 6 657          | +15,9                          | 11 712         | +24,6                          | 8,3                  | 1,8   |
| Österreich  | 2 305          | -10,6                          | 4 110          | -18,4                          | 2,9                  | 1,8   |
| Polen   | 1 186          | +7,3                           | 2 328          | -4,1                           | 1,6                  | 2,0   |
| Portugal  | 665            | +11,6                          | 1 640          | -11,5                          | 1,2                  | 2,5   |
| Rumänien  | 498            | x                              | 754            | x                              | 0,5                  | 1,5   |
| Schweden  | 1 481          | +5,2                           | 2 853          | -8,0                           | 2,0                  | 1,9   |
| Slowakische Republik                              | 119            | -25,6                          | 238            | -41,5                          | 0,2                  | 2,0   |
| Slowenien   | 180            | +11,1                          | 393            | +10,7                          | 0,3                  | 2,2   |
| Spanien   | 2 778          | +2,9                           | 5 993          | -1,6                           | 4,2                  | 2,2   |
| Tschechische Republik                             | 631            | -22,6                          | 1 192          | -34,8                          | 0,8                  | 1,9   |
| Ungarn  | 375            | -8,8                           | 961            | -2,4                           | 0,7                  | 2,6   |
| Vereinigtes Königreich                            | 7 501          | -15,9                          | 15 157         | -10,4                          | 10,7                 | 2,0   |
| Zypern  | 58             | +87,1                          | 189            | +127,7                         | 0,1                  | 3,3   |
| Island  | 98             | -7,5                           | 261            | +11,5                          | 0,2                  | 2,7   |
| Norwegen  | 557            | -12,4                          | 1 288          | -5,4                           | 0,9                  | 2,3   |
| Russland  | 1 423          | -15,8                          | 3 389          | -22,1                          | 2,4                  | 2,4   |
| Schweiz   | 2 794          | -22,0                          | 5 369          | -26,0                          | 3,8                  | 1,9   |
| Ukraine   | 129            | -38,0                          | 383            | -12,2                          | 0,3                  | 3,0   |
| Türkei  | 1 201          | -16,8                          | 2 527          | -14,1                          | 1,8                  | 2,1   |
| sonstige europäische Länder                       | 946            | x                              | 4 620          | x                              | 3,3                  | 4,9   |
| <b>Afrika</b>                                     | <b>597</b>     | <b>-18,3</b>                   | <b>1 620</b>   | <b>-17,6</b>                   | <b>1,1</b>           | <b>2,7</b>                                      |
| Republik Südafrika                                | 105            | -38,6                          | 300            | -30,4                          | 0,2                  | 2,9   |
| sonstige afrikanische Länder                      | 492            | -12,1                          | 1 320          | -14,1                          | 0,9                  | 2,7   |
| <b>Asien</b>                                      | <b>6 665</b>   | <b>+7,6</b>                    | <b>17 946</b>  | <b>+5,9</b>                    | <b>12,6</b>          | <b>2,7</b>                                      |
| Arabische Golfstaaten                             | 476            | +10,7                          | 1 802          | -11,0                          | 1,3                  | 3,8   |
| Volksrepublik China und Hongkong                  | 1 697          | +44,3                          | 4 435          | +25,8                          | 3,1                  | 2,6   |
| Indien  | 391            | +22,2                          | 1 256          | +26,1                          | 0,9                  | 3,2   |
| Israel  | 380            | +15,2                          | 1 201          | +29,8                          | 0,8                  | 3,2   |
| Japan   | 1 294          | -22,3                          | 2 667          | -38,8                          | 1,9                  | 2,1   |
| Südkorea  | 189            | -14,9                          | 408            | -5,8                           | 0,3                  | 2,2   |
| Taiwan  | 475            | +31,2                          | 2 071          | +107,5                         | 1,5                  | 4,4   |
| sonstige asiatische Länder                        | 1 763          | +4,2                           | 4 106          | +11,6                          | 2,9                  | 2,3   |
| <b>Amerika</b>                                    | <b>7 503</b>   | <b>-11,4</b>                   | <b>16 480</b>  | <b>-16,9</b>                   | <b>11,6</b>          | <b>2,2</b>                                      |
| Kanada  | 653            | -                              | 1 342          | -17,5                          | 0,9                  | 2,1   |
| USA   | 5 834          | -13,8                          | 12 658         | -17,4                          | 8,9                  | 2,2   |
| Mittelamerika und Karibik                         | 280            | +27,3                          | 762            | +61,1                          | 0,5                  | 2,7   |
| Brasilien   | 387            | -17,3                          | 927            | -32,6                          | 0,7                  | 2,4   |
| sonstige südamerikanische Länder                  | 349            | -2,2                           | 791            | -23,8                          | 0,6                  | 2,3   |
| <b>Australien</b>                                 | <b>468</b>     | <b>-2,5</b>                    | <b>1 143</b>   | <b>-12,5</b>                   | <b>0,8</b>           | <b>2,4</b>                                      |
| <b>Neuseeland und Ozeanien</b>                    | <b>62</b>      | <b>-26,2</b>                   | <b>128</b>     | <b>-48,8</b>                   | <b>0,1</b>           | <b>2,1</b>                                      |
| <b>Ohne Angabe</b>                                | <b>2 997</b>   | <b>+35,9</b>                   | <b>6 509</b>   | <b>+41,4</b>                   | <b>4,6</b>           | <b>2,2</b>                                      |

# Noch: 2.4 Leistung der Beherbergungsstätten nach Reisegebieten und Herkunftsländern

März 2008

| Reisegebiet<br>Herkunftsland (ständiger Wohnsitz) | Ankünfte       |                                | Übernachtungen |                                |                      | Mittlere<br>Aufenthalts-<br>dauer <sup>3)</sup> |
|---|----------------|--------------------------------|----------------|--------------------------------|----------------------|---|
|   | aller<br>Gäste | Verän-<br>derung <sup>1)</sup> | aller<br>Gäste | Verän-<br>derung <sup>1)</sup> | Anteil <sup>2)</sup> |   |
| <b>Düsseldorf und Kreis Mettmann</b>              | <b>203 809</b> | <b>-1,2</b>                    | <b>368 400</b> | <b>+3,4</b>                    | <b>100</b>           | <b>1,8</b>                                      |
| <b>Bundesrepublik Deutschland</b>                 | <b>135 202</b> | <b>-5,2</b>                    | <b>231 548</b> | <b>-0,6</b>                    | <b>62,9</b>          | <b>1,7</b>                                      |
| <b>Ausland</b>                                    | <b>68 607</b>  | <b>+7,6</b>                    | <b>136 852</b> | <b>+10,9</b>                   | <b>37,1</b>          | <b>2,0</b>                                      |
| <b>Europa</b>                                     | <b>50 620</b>  | <b>+9,6</b>                    | <b>96 243</b>  | <b>+13,1</b>                   | <b>70,3</b>          | <b>1,9</b>                                      |
| EU-Länder   | 42 176         | x                              | 79 692         | x                              | 58,2                 | 1,9   |
| Belgien   | 1 843          | +22,5                          | 2 820          | +21,8                          | 2,1                  | 1,5   |
| Bulgarien   | 211            | x                              | 489            | x                              | 0,4                  | 2,3   |
| Dänemark  | 864            | +10,9                          | 1 555          | +20,4                          | 1,1                  | 1,8   |
| Estland   | 119            | +6,3                           | 270            | +32,4                          | 0,2                  | 2,3   |
| Finnland  | 997            | +11,1                          | 1 763          | +16,8                          | 1,3                  | 1,8   |
| Frankreich  | 3 991          | -4,1                           | 7 473          | -2,5                           | 5,5                  | 1,9   |
| Griechenland                                      | 1 037          | -1,4                           | 2 420          | +7,4                           | 1,8                  | 2,3   |
| Irland, Republik                                  | 562            | -7,1                           | 1 087          | -6,5                           | 0,8                  | 1,9   |
| Italien   | 5 713          | +25,6                          | 12 619         | +36,2                          | 9,2                  | 2,2   |
| Lettland  | 111            | +6,7                           | 259            | +28,2                          | 0,2                  | 2,3   |
| Litauen   | 111            | -11,9                          | 234            | -4,1                           | 0,2                  | 2,1   |
| Luxemburg   | 510            | +25,6                          | 730            | +24,8                          | 0,5                  | 1,4   |
| Malta   | 16             | +166,7                         | 50             | +177,8                         | -                    | 3,1   |
| Niederlande                                       | 5 693          | -0,1                           | 8 819          | -2,6                           | 6,4                  | 1,5   |
| Österreich  | 2 990          | +6,7                           | 6 129          | +10,4                          | 4,5                  | 2,0   |
| Polen   | 1 182          | +24,6                          | 2 297          | +6,9                           | 1,7                  | 1,9   |
| Portugal  | 783            | +28,8                          | 1 762          | +25,9                          | 1,3                  | 2,3   |
| Rumänien  | 260            | x                              | 549            | x                              | 0,4                  | 2,1   |
| Schweden  | 1 600          | +19,9                          | 2 806          | +26,8                          | 2,1                  | 1,8   |
| Slowakische Republik                              | 161            | -26,1                          | 442            | -30,0                          | 0,3                  | 2,7   |
| Slowenien   | 128            | +62,0                          | 259            | +72,7                          | 0,2                  | 2,0   |
| Spanien   | 4 569          | +15,1                          | 9 302          | +21,3                          | 6,8                  | 2,0   |
| Tschechische Republik                             | 620            | +18,1                          | 1 254          | +37,0                          | 0,9                  | 2,0   |
| Ungarn  | 444            | +31,4                          | 903            | +39,4                          | 0,7                  | 2,0   |
| Vereinigtes Königreich                            | 7 624          | +1,5                           | 13 321         | +5,2                           | 9,7                  | 1,7   |
| Zypern  | 37             | -48,6                          | 80             | -29,8                          | 0,1                  | 2,2   |
| Island  | 88             | +27,5                          | 224            | +26,6                          | 0,2                  | 2,5   |
| Norwegen  | 686            | -5,4                           | 1 312          | -1,6                           | 1,0                  | 1,9   |
| Russland  | 2 010          | +11,5                          | 4 408          | +5,5                           | 3,2                  | 2,2   |
| Schweiz   | 2 816          | +10,1                          | 5 114          | +27,6                          | 3,7                  | 1,8   |
| Ukraine   | 240            | +47,2                          | 507            | +39,7                          | 0,4                  | 2,1   |
| Türkei  | 1 051          | +26,6                          | 1 997          | +17,7                          | 1,5                  | 1,9   |
| sonstige europäische Länder                       | 1 553          | x                              | 2 989          | x                              | 2,2                  | 1,9   |
| <b>Afrika</b>                                     | <b>751</b>     | <b>+13,3</b>                   | <b>1 669</b>   | <b>+7,5</b>                    | <b>1,2</b>           | <b>2,2</b>                                      |
| Republik Südafrika                                | 269            | +13,0                          | 615            | +21,5                          | 0,4                  | 2,3   |
| sonstige afrikanische Länder                      | 482            | +13,4                          | 1 054          | +0,7                           | 0,8                  | 2,2   |
| <b>Asien</b>                                      | <b>8 542</b>   | <b>+2,7</b>                    | <b>21 385</b>  | <b>+6,7</b>                    | <b>15,6</b>          | <b>2,5</b>                                      |
| Arabische Golfstaaten                             | 1 485          | -5,5                           | 2 217          | -14,5                          | 1,6                  | 1,5   |
| Volksrepublik China und Hongkong                  | 1 911          | +30,9                          | 6 773          | +75,3                          | 4,9                  | 3,5   |
| Indien  | 579            | +40,5                          | 1 339          | +20,8                          | 1,0                  | 2,3   |
| Israel  | 378            | +21,2                          | 856            | +26,6                          | 0,6                  | 2,3   |
| Japan   | 2 682          | -10,8                          | 5 851          | -6,3                           | 4,3                  | 2,2   |
| Südkorea  | 289            | -31,0                          | 1 136          | -58,2                          | 0,8                  | 3,9   |
| Taiwan  | 299            | +58,2                          | 902            | +92,3                          | 0,7                  | 3,0   |
| sonstige asiatische Länder                        | 919            | -2,8                           | 2 311          | -2,5                           | 1,7                  | 2,5   |
| <b>Amerika</b>                                    | <b>5 866</b>   | <b>+12,9</b>                   | <b>12 605</b>  | <b>+14,1</b>                   | <b>9,2</b>           | <b>2,1</b>                                      |
| Kanada  | 539            | +7,2                           | 1 094          | -5,5                           | 0,8                  | 2,0   |
| USA   | 4 050          | +6,5                           | 8 445          | +9,8                           | 6,2                  | 2,1   |
| Mittelamerika und Karibik                         | 257            | +52,1                          | 555            | +30,9                          | 0,4                  | 2,2   |
| Brasilien   | 503            | +63,8                          | 1 123          | +39,2                          | 0,8                  | 2,2   |
| sonstige südamerikanische Länder                  | 517            | +24,6                          | 1 388          | +43,5                          | 1,0                  | 2,7   |
| <b>Australien</b>                                 | <b>362</b>     | <b>+3,4</b>                    | <b>734</b>     | <b>-11,9</b>                   | <b>0,5</b>           | <b>2,0</b>                                      |
| <b>Neuseeland und Ozeanien</b>                    | <b>38</b>      | <b>-25,5</b>                   | <b>83</b>      | <b>-30,3</b>                   | <b>0,1</b>           | <b>2,2</b>                                      |
| <b>Ohne Angabe</b>                                | <b>2 428</b>   | <b>-19,5</b>                   | <b>4 133</b>   | <b>-13,4</b>                   | <b>3,0</b>           | <b>1,7</b>                                      |

# Noch: 2.4 Leistung der Beherbergungsstätten nach Reisegebieten und Herkunftsländern

März 2008

| Reisegebiet<br>Herkunftsland (ständiger Wohnsitz) | Ankünfte       |                                | Übernachtungen |                                |                      | Mittlere<br>Aufenthalts-<br>dauer <sup>3)</sup> |
|---|----------------|--------------------------------|----------------|--------------------------------|----------------------|---|
|   | aller<br>Gäste | Verän-<br>derung <sup>1)</sup> | aller<br>Gäste | Verän-<br>derung <sup>1)</sup> | Anteil <sup>2)</sup> |   |
| <b>Ruhrgebiet</b>                                 | <b>205 261</b> | <b>-6,8</b>                    | <b>398 373</b> | <b>-5,3</b>                    | <b>100</b>           | <b>1,9</b>                                      |
| <b>Bundesrepublik Deutschland</b>                 | <b>171 737</b> | <b>-7,7</b>                    | <b>329 612</b> | <b>-6,5</b>                    | <b>82,7</b>          | <b>1,9</b>                                      |
| <b>Ausland</b>                                    | <b>33 524</b>  | <b>-1,8</b>                    | <b>68 761</b>  | <b>+1,4</b>                    | <b>17,3</b>          | <b>2,1</b>                                      |
| <b>Europa</b>                                     | <b>27 145</b>  | <b>-5,3</b>                    | <b>54 294</b>  | <b>-</b>                       | <b>79,0</b>          | <b>2,0</b>                                      |
| EU-Länder   | 22 733         | x                              | 44 721         | x                              | 65,0                 | 2,0   |
| Belgien   | 1 352          | -4,1                           | 2 034          | -10,3                          | 3,0                  | 1,5   |
| Bulgarien   | 136            | x                              | 211            | x                              | 0,3                  | 1,6   |
| Dänemark  | 886            | +30,5                          | 1 472          | +26,9                          | 2,1                  | 1,7   |
| Estland   | 57             | -64,2                          | 122            | -56,4                          | 0,2                  | 2,1   |
| Finnland  | 336            | -34,9                          | 568            | -52,7                          | 0,8                  | 1,7   |
| Frankreich  | 1 804          | -3,7                           | 2 965          | -11,9                          | 4,3                  | 1,6   |
| Griechenland                                      | 297            | -25,6                          | 691            | -13,8                          | 1,0                  | 2,3   |
| Irland, Republik                                  | 105            | -39,3                          | 215            | -27,4                          | 0,3                  | 2,0   |
| Italien   | 1 527          | -3,1                           | 3 183          | -0,9                           | 4,6                  | 2,1   |
| Lettland  | 85             | -76,9                          | 209            | -64,9                          | 0,3                  | 2,5   |
| Litauen   | 136            | -34,3                          | 234            | -36,1                          | 0,3                  | 1,7   |
| Luxemburg   | 358            | -0,3                           | 494            | +2,1                           | 0,7                  | 1,4   |
| Malta   | 11             | +175,0                         | 26             | +271,4                         | -                    | 2,4   |
| Niederlande                                       | 5 147          | +8,4                           | 9 569          | +11,9                          | 13,9                 | 1,9   |
| Österreich  | 1 445          | -12,2                          | 2 957          | -21,1                          | 4,3                  | 2,0   |
| Polen   | 1 495          | -18,8                          | 2 608          | -30,9                          | 3,8                  | 1,7   |
| Portugal  | 239            | -35,1                          | 505            | -26,3                          | 0,7                  | 2,1   |
| Rumänien  | 460            | x                              | 2 792          | x                              | 4,1                  | 6,1   |
| Schweden  | 1 211          | -31,5                          | 1 833          | -30,4                          | 2,7                  | 1,5   |
| Slowakische Republik                              | 145            | +55,9                          | 250            | +53,4                          | 0,4                  | 1,7   |
| Slowenien   | 80             | +1,3                           | 585            | +221,4                         | 0,9                  | 7,3   |
| Spanien   | 1 047          | -14,5                          | 2 023          | -20,9                          | 2,9                  | 1,9   |
| Tschechische Republik                             | 460            | -30,4                          | 822            | -26,3                          | 1,2                  | 1,8   |
| Ungarn  | 290            | -21,2                          | 681            | -10,2                          | 1,0                  | 2,3   |
| Vereinigtes Königreich                            | 3 603          | +1,2                           | 7 607          | +4,9                           | 11,1                 | 2,1   |
| Zypern  | 21             | -22,2                          | 65             | -29,3                          | 0,1                  | 3,1   |
| Island  | 5              | -80,8                          | 17             | -76,1                          | -                    | 3,4   |
| Norwegen  | 320            | +6,7                           | 654            | +3,5                           | 1,0                  | 2,0   |
| Russland  | 664            | -22,4                          | 1 607          | -7,9                           | 2,3                  | 2,4   |
| Schweiz   | 1 722          | -1,8                           | 3 088          | -3,5                           | 4,5                  | 1,8   |
| Ukraine   | 74             | +8,8                           | 214            | +47,6                          | 0,3                  | 2,9   |
| Türkei  | 656            | -1,1                           | 1 846          | +52,6                          | 2,7                  | 2,8   |
| sonstige europäische Länder                       | 971            | x                              | 2 147          | x                              | 3,1                  | 2,2   |
| <b>Afrika</b>                                     | <b>387</b>     | <b>+115,0</b>                  | <b>788</b>     | <b>+102,6</b>                  | <b>1,1</b>           | <b>2,0</b>                                      |
| Republik Südafrika                                | 62             | +55,0                          | 155            | +74,2                          | 0,2                  | 2,5   |
| sonstige afrikanische Länder                      | 325            | +132,1                         | 633            | +111,0                         | 0,9                  | 1,9   |
| <b>Asien</b>                                      | <b>2 608</b>   | <b>+39,3</b>                   | <b>6 456</b>   | <b>+11,9</b>                   | <b>9,4</b>           | <b>2,5</b>                                      |
| Arabische Golfstaaten                             | 143            | +22,2                          | 325            | +26,5                          | 0,5                  | 2,3   |
| Volksrepublik China und Hongkong                  | 847            | +56,6                          | 1 932          | +6,6                           | 2,8                  | 2,3   |
| Indien  | 641            | +79,1                          | 1 192          | -26,5                          | 1,7                  | 1,9   |
| Israel  | 89             | -21,9                          | 259            | -12,8                          | 0,4                  | 2,9   |
| Japan   | 428            | +29,7                          | 858            | +9,4                           | 1,2                  | 2,0   |
| Südkorea  | 77             | +37,5                          | 136            | +7,9                           | 0,2                  | 1,8   |
| Taiwan  | 22             | -65,6                          | 46             | -69,9                          | 0,1                  | 2,1   |
| sonstige asiatische Länder                        | 361            | +23,6                          | 1 708          | +137,2                         | 2,5                  | 4,7   |
| <b>Amerika</b>                                    | <b>1 823</b>   | <b>-1,1</b>                    | <b>4 271</b>   | <b>-5,0</b>                    | <b>6,2</b>           | <b>2,3</b>                                      |
| Kanada  | 166            | +5,7                           | 474            | +3,7                           | 0,7                  | 2,9   |
| USA   | 1 314          | -3,9                           | 3 041          | -5,1                           | 4,4                  | 2,3   |
| Mittelamerika und Karibik                         | 45             | -40,0                          | 112            | -41,1                          | 0,2                  | 2,5   |
| Brasilien   | 117            | -29,1                          | 341            | -25,9                          | 0,5                  | 2,9   |
| sonstige südamerikanische Länder                  | 181            | +126,3                         | 303            | +62,0                          | 0,4                  | 1,7   |
| <b>Australien</b>                                 | <b>134</b>     | <b>+21,8</b>                   | <b>291</b>     | <b>+14,1</b>                   | <b>0,4</b>           | <b>2,2</b>                                      |
| <b>Neuseeland und Ozeanien</b>                    | <b>13</b>      | <b>+44,4</b>                   | <b>59</b>      | <b>+247,1</b>                  | <b>0,1</b>           | <b>4,5</b>                                      |
| <b>Ohne Angabe</b>                                | <b>1 414</b>   | <b>-4,7</b>                    | <b>2 602</b>   | <b>+1,3</b>                    | <b>3,8</b>           | <b>1,8</b>                                      |

# Noch: 2.4 Leistung der Beherbergungsstätten nach Reisegebieten und Herkunftsländern

März 2008

| Reisegebiet<br>Herkunftsland (ständiger Wohnsitz) | Ankünfte       |                                | Übernachtungen |                                |                      | Mittlere<br>Aufenthalts-<br>dauer <sup>3)</sup> |
|---|----------------|--------------------------------|----------------|--------------------------------|----------------------|---|
|   | aller<br>Gäste | Verän-<br>derung <sup>1)</sup> | aller<br>Gäste | Verän-<br>derung <sup>1)</sup> | Anteil <sup>2)</sup> |   |
| <b>Bergisches Städtedreieck</b>                   | <b>27 464</b>  | <b>+13,2</b>                   | <b>58 085</b>  | <b>+9,7</b>                    | <b>100</b>           | <b>2,1</b>                                      |
| <b>Bundesrepublik Deutschland</b>                 | <b>22 008</b>  | <b>+9,1</b>                    | <b>47 347</b>  | <b>+8,2</b>                    | <b>81,5</b>          | <b>2,2</b>                                      |
| <b>Ausland</b>                                    | <b>5 456</b>   | <b>+33,5</b>                   | <b>10 738</b>  | <b>+17,3</b>                   | <b>18,5</b>          | <b>2,0</b>                                      |
| <b>Europa</b>                                     | <b>4 373</b>   | <b>+27,9</b>                   | <b>8 240</b>   | <b>+14,0</b>                   | <b>76,7</b>          | <b>1,9</b>                                      |
| EU-Länder   | 3 857          | x                              | 7 029          | x                              | 65,5                 | 1,8   |
| Belgien   | 251            | -3,5                           | 437            | +3,3                           | 4,1                  | 1,7   |
| Bulgarien   | 18             | x                              | 54             | x                              | 0,5                  | 3,0   |
| Dänemark  | 251            | +84,6                          | 462            | +176,6                         | 4,3                  | 1,8   |
| Estland   | 2              | x                              | 2              | x                              | —                    | 1,0   |
| Finnland  | 47             | +30,6                          | 91             | +89,6                          | 0,8                  | 1,9   |
| Frankreich  | 490            | +15,3                          | 777            | +23,1                          | 7,2                  | 1,6   |
| Griechenland                                      | 41             | +41,4                          | 87             | +33,8                          | 0,8                  | 2,1   |
| Irland, Republik                                  | 4              | -20,0                          | 6              | +20,0                          | 0,1                  | 1,5   |
| Italien   | 266            | +23,1                          | 448            | +30,6                          | 4,2                  | 1,7   |
| Lettland  | 8              | +60,0                          | 11             | +22,2                          | 0,1                  | 1,4   |
| Litauen   | 25             | +257,1                         | 28             | +133,3                         | 0,3                  | 1,1   |
| Luxemburg   | 15             | -46,4                          | 27             | -40,0                          | 0,3                  | 1,8   |
| Malta   | —              | —                              | —              | —                              | —                    | —   |
| Niederlande                                       | 881            | +70,1                          | 1 846          | +100,0                         | 17,2                 | 2,1   |
| Österreich  | 191            | +37,4                          | 433            | +69,1                          | 4,0                  | 2,3   |
| Polen   | 214            | +16,9                          | 407            | +1,2                           | 3,8                  | 1,9   |
| Portugal  | 66             | +8,2                           | 120            | -23,1                          | 1,1                  | 1,8   |
| Rumänien  | 56             | x                              | 97             | x                              | 0,9                  | 1,7   |
| Schweden  | 223            | +27,4                          | 300            | +45,6                          | 2,8                  | 1,3   |
| Slowakische Republik                              | 48             | +220,0                         | 78             | +188,9                         | 0,7                  | 1,6   |
| Slowenien   | 15             | -77,3                          | 26             | -87,8                          | 0,2                  | 1,7   |
| Spanien   | 170            | —                              | 340            | -1,4                           | 3,2                  | 2,0   |
| Tschechische Republik                             | 132            | +10,9                          | 226            | -24,2                          | 2,1                  | 1,7   |
| Ungarn  | 56             | +3,7                           | 82             | -38,8                          | 0,8                  | 1,5   |
| Vereinigtes Königreich                            | 387            | +27,7                          | 644            | +17,5                          | 6,0                  | 1,7   |
| Zypern  | —              | —                              | —              | —                              | —                    | —   |
| Island  | 2              | +100,0                         | 6              | +200,0                         | 0,1                  | 3,0   |
| Norwegen  | 44             | +91,3                          | 65             | +132,1                         | 0,6                  | 1,5   |
| Russland  | 134            | +61,4                          | 336            | -2,9                           | 3,1                  | 2,5   |
| Schweiz   | 152            | +4,1                           | 317            | -10,2                          | 3,0                  | 2,1   |
| Ukraine   | 19             | +72,7                          | 45             | +66,7                          | 0,4                  | 2,4   |
| Türkei  | 93             | +50,0                          | 186            | +60,3                          | 1,7                  | 2,0   |
| sonstige europäische Länder                       | 72             | x                              | 256            | x                              | 2,4                  | 3,6   |
| <b>Afrika</b>                                     | <b>43</b>      | <b>+48,3</b>                   | <b>85</b>      | <b>-5,6</b>                    | <b>0,8</b>           | <b>2,0</b>                                      |
| Republik Südafrika                                | 7              | +40,0                          | 23             | +64,3                          | 0,2                  | 3,3   |
| sonstige afrikanische Länder                      | 36             | +50,0                          | 62             | -18,4                          | 0,6                  | 1,7   |
| <b>Asien</b>                                      | <b>351</b>     | <b>+42,7</b>                   | <b>918</b>     | <b>+13,1</b>                   | <b>8,5</b>           | <b>2,6</b>                                      |
| Arabische Golfstaaten                             | 30             | +275,0                         | 58             | +286,7                         | 0,5                  | 1,9   |
| Volksrepublik China und Hongkong                  | 144            | +67,4                          | 396            | +5,0                           | 3,7                  | 2,8   |
| Indien  | 32             | +100,0                         | 94             | +9,3                           | 0,9                  | 2,9   |
| Israel  | 16             | -27,3                          | 28             | -37,8                          | 0,3                  | 1,8   |
| Japan   | 40             | -11,1                          | 80             | -22,3                          | 0,7                  | 2,0   |
| Südkorea  | 9              | -57,1                          | 25             | -52,8                          | 0,2                  | 2,8   |
| Taiwan  | 34             | +325,0                         | 133            | +291,2                         | 1,2                  | 3,9   |
| sonstige asiatische Länder                        | 46             | +15,0                          | 104            | +5,1                           | 1,0                  | 2,3   |
| <b>Amerika</b>                                    | <b>332</b>     | <b>+6,1</b>                    | <b>970</b>     | <b>+11,0</b>                   | <b>9,0</b>           | <b>2,9</b>                                      |
| Kanada  | 12             | -52,0                          | 104            | +112,2                         | 1,0                  | 8,7   |
| USA   | 276            | +12,7                          | 745            | +6,7                           | 6,9                  | 2,7   |
| Mittelamerika und Karibik                         | 10             | +11,1                          | 20             | -16,7                          | 0,2                  | 2,0   |
| Brasilien   | 27             | +22,7                          | 66             | +22,2                          | 0,6                  | 2,4   |
| sonstige südamerikanische Länder                  | 7              | -41,7                          | 35             | -28,6                          | 0,3                  | 5,0   |
| <b>Australien</b>                                 | <b>5</b>       | <b>-28,6</b>                   | <b>9</b>       | <b>-50,0</b>                   | <b>0,1</b>           | <b>1,8</b>                                      |
| <b>Neuseeland und Ozeanien</b>                    | <b>4</b>       | <b>+300,0</b>                  | <b>9</b>       | <b>x</b>                       | <b>0,1</b>           | <b>2,3</b>                                      |
| <b>Ohne Angabe</b>                                | <b>348</b>     | <b>+383,3</b>                  | <b>507</b>     | <b>+281,2</b>                  | <b>4,7</b>           | <b>1,5</b>                                      |

# Noch: 2.4 Leistung der Beherbergungsstätten nach Reisegebieten und Herkunftsländern

März 2008

| Reisegebiet<br>Herkunftsland (ständiger Wohnsitz) | Ankünfte         |                                | Übernachtungen   |                                |                      | Mittlere<br>Aufenthalts-<br>dauer <sup>3)</sup> |
|---|------------------|--------------------------------|------------------|--------------------------------|----------------------|---|
|   | aller<br>Gäste   | Verän-<br>derung <sup>1)</sup> | aller<br>Gäste   | Verän-<br>derung <sup>1)</sup> | Anteil <sup>2)</sup> |   |
| <b>Nordrhein-Westfalen</b>                        | <b>1 346 687</b> | <b>-7,0</b>                    | <b>3 210 762</b> | <b>-1,6</b>                    | <b>100</b>           | <b>2,4</b>                                      |
| <b>Bundesrepublik Deutschland</b>                 | <b>1 063 809</b> | <b>-9,1</b>                    | <b>2 593 431</b> | <b>-2,4</b>                    | <b>80,8</b>          | <b>2,4</b>                                      |
| <b>Ausland</b>                                    | <b>282 878</b>   | <b>+1,8</b>                    | <b>617 331</b>   | <b>+2,0</b>                    | <b>19,2</b>          | <b>2,2</b>                                      |
| <b>Europa</b>                                     | <b>220 009</b>   | <b>+1,2</b>                    | <b>465 325</b>   | <b>+1,6</b>                    | <b>75,4</b>          | <b>2,1</b>                                      |
| EU-Länder   | 190 110          | x                              | 399 420          | x                              | 64,7                 | 2,1   |
| Belgien   | 16 787           | +22,9                          | 32 876           | +32,7                          | 5,3                  | 2,0   |
| Bulgarien   | 664              | x                              | 1 362            | x                              | 0,2                  | 2,1   |
| Dänemark  | 5 423            | +10,6                          | 11 317           | +26,2                          | 1,8                  | 2,1   |
| Estland   | 372              | -43,1                          | 807              | -44,1                          | 0,1                  | 2,2   |
| Finnland  | 2 699            | -1,0                           | 5 288            | -5,7                           | 0,9                  | 2,0   |
| Frankreich  | 16 641           | -5,3                           | 30 111           | -9,3                           | 4,9                  | 1,8   |
| Griechenland                                      | 2 796            | -3,3                           | 6 809            | -0,4                           | 1,1                  | 2,4   |
| Irland, Republik                                  | 1 611            | -3,8                           | 3 783            | +8,0                           | 0,6                  | 2,3   |
| Italien   | 15 613           | +2,4                           | 34 419           | +4,0                           | 5,6                  | 2,2   |
| Lettland  | 515              | -34,6                          | 986              | -30,5                          | 0,2                  | 1,9   |
| Litauen   | 708              | -8,6                           | 1 338            | -20,7                          | 0,2                  | 1,9   |
| Luxemburg   | 2 705            | +10,9                          | 4 045            | +11,9                          | 0,7                  | 1,5   |
| Malta   | 114              | +147,8                         | 347              | +207,1                         | 0,1                  | 3,0   |
| Niederlande                                       | 50 547           | +10,1                          | 113 556          | +5,6                           | 18,4                 | 2,2   |
| Österreich  | 10 025           | -5,2                           | 20 149           | -9,7                           | 3,3                  | 2,0   |
| Polen   | 7 636            | -7,6                           | 18 435           | -16,7                          | 3,0                  | 2,4   |
| Portugal  | 2 372            | -11,3                          | 5 479            | -17,0                          | 0,9                  | 2,3   |
| Rumänien  | 1 746            | x                              | 5 927            | x                              | 1,0                  | 3,4   |
| Schweden  | 6 256            | -3,6                           | 11 014           | -2,9                           | 1,8                  | 1,8   |
| Slowakische Republik                              | 830              | -16,1                          | 2 018            | -18,1                          | 0,3                  | 2,4   |
| Slowenien   | 698              | +31,7                          | 1 831            | +49,7                          | 0,3                  | 2,6   |
| Spanien   | 10 668           | +1,2                           | 22 323           | +1,8                           | 3,6                  | 2,1   |
| Tschechische Republik                             | 3 394            | -6,5                           | 6 647            | -14,9                          | 1,1                  | 2,0   |
| Ungarn  | 1 998            | -3,7                           | 5 135            | +3,8                           | 0,8                  | 2,6   |
| Vereinigtes Königreich                            | 27 161           | -5,2                           | 53 051           | -2,9                           | 8,6                  | 2,0   |
| Zypern  | 131              | -19,6                          | 367              | +7,9                           | 0,1                  | 2,8   |
| Island  | 296              | -                              | 695              | +2,1                           | 0,1                  | 2,3   |
| Norwegen  | 2 223            | -12,5                          | 4 389            | -14,2                          | 0,7                  | 2,0   |
| Russland  | 7 110            | +8,8                           | 16 103           | -0,6                           | 2,6                  | 2,3   |
| Schweiz   | 10 698           | -11,7                          | 20 517           | -8,4                           | 3,3                  | 1,9   |
| Ukraine   | 721              | -11,2                          | 1 944            | -12,7                          | 0,3                  | 2,7   |
| Türkei  | 4 093            | +2,0                           | 9 200            | +11,6                          | 1,5                  | 2,2   |
| sonstige europäische Länder                       | 4 758            | x                              | 13 057           | x                              | 2,1                  | 2,7   |
| <b>Afrika</b>                                     | <b>2 682</b>     | <b>+15,0</b>                   | <b>7 385</b>     | <b>+14,7</b>                   | <b>1,2</b>           | <b>2,8</b>                                      |
| Republik Südafrika                                | 1 006            | +65,7                          | 2 835            | +99,5                          | 0,5                  | 2,8   |
| sonstige afrikanische Länder                      | 1 676            | -2,9                           | 4 550            | -9,3                           | 0,7                  | 2,7   |
| <b>Asien</b>                                      | <b>25 372</b>    | <b>+11,7</b>                   | <b>68 825</b>    | <b>+10,7</b>                   | <b>11,1</b>          | <b>2,7</b>                                      |
| Arabische Golfstaaten                             | 2 435            | -8,7                           | 5 741            | -24,1                          | 0,9                  | 2,4   |
| Volksrepublik China und Hongkong                  | 7 564            | +41,4                          | 23 855           | +48,7                          | 3,9                  | 3,2   |
| Indien  | 2 411            | +64,9                          | 6 040            | +17,2                          | 1,0                  | 2,5   |
| Israel  | 1 091            | +3,7                           | 2 843            | +8,7                           | 0,5                  | 2,6   |
| Japan   | 5 612            | -10,8                          | 12 179           | -16,0                          | 2,0                  | 2,2   |
| Südkorea  | 1 204            | +4,9                           | 3 216            | -26,4                          | 0,5                  | 2,7   |
| Taiwan  | 1 377            | +55,4                          | 4 525            | +94,5                          | 0,7                  | 3,3   |
| sonstige asiatische Länder                        | 3 678            | -4,8                           | 10 426           | +8,6                           | 1,7                  | 2,8   |
| <b>Amerika</b>                                    | <b>20 875</b>    | <b>-3,2</b>                    | <b>48 160</b>    | <b>-6,4</b>                    | <b>7,8</b>           | <b>2,3</b>                                      |
| Kanada  | 1 834            | +0,4                           | 4 215            | -9,4                           | 0,7                  | 2,3   |
| USA   | 15 657           | -5,2                           | 35 491           | -6,1                           | 5,7                  | 2,3   |
| Mittelamerika und Karibik                         | 731              | +3,4                           | 1 886            | -8,1                           | 0,3                  | 2,6   |
| Brasilien   | 1 349            | -5,1                           | 3 289            | -17,3                          | 0,5                  | 2,4   |
| sonstige südamerikanische Länder                  | 1 304            | +19,5                          | 3 279            | +10,6                          | 0,5                  | 2,5   |
| <b>Australien</b>                                 | <b>1 220</b>     | <b>-4,2</b>                    | <b>2 983</b>     | <b>-16,7</b>                   | <b>0,5</b>           | <b>2,4</b>                                      |
| <b>Neuseeland und Ozeanien</b>                    | <b>150</b>       | <b>-18,0</b>                   | <b>384</b>       | <b>-24,9</b>                   | <b>0,1</b>           | <b>2,6</b>                                      |
| <b>Ohne Angabe</b>                                | <b>12 570</b>    | <b>+1,0</b>                    | <b>24 269</b>    | <b>+6,4</b>                    | <b>3,9</b>           | <b>1,9</b>                                      |



## 3.1 Leistung der Beherbergungs

Januar bis

| Amtliche Schlüsselnummer | Verwaltungsbezirk          | Ankünfte       |                           |                     |                           |
|--------------------------|----------------------------|----------------|---------------------------|---------------------|---------------------------|
|                          |                            | aller Gäste    | Veränderung <sup>1)</sup> | ausländischer Gäste | Veränderung <sup>1)</sup> |
| <b>111 000</b>           | <b>Kreisfreie Städte</b>   |                |                           |                     |                           |
| <b>112 000</b>           | <b>Düsseldorf</b>          | <b>470 131</b> | <b>+9,9</b>               | <b>175 079</b>      | <b>+16,2</b>              |
| <b>113 000</b>           | <b>Duisburg</b>            | <b>42 433</b>  | <b>+6,3</b>               | <b>7 506</b>        | <b>+11,1</b>              |
| <b>114 000</b>           | <b>Essen</b>               | <b>115 895</b> | <b>+4,4</b>               | <b>21 033</b>       | <b>+9,1</b>               |
| <b>116 000</b>           | <b>Krefeld</b>             | <b>25 400</b>  | <b>-4,4</b>               | <b>5 966</b>        | <b>+5,8</b>               |
| <b>117 000</b>           | <b>Mönchengladbach</b>     | <b>26 418</b>  | <b>-1,2</b>               | <b>4 872</b>        | <b>+14,6</b>              |
| <b>119 000</b>           | <b>Mülheim an der Ruhr</b> | <b>20 162</b>  | <b>-1,8</b>               | <b>2 868</b>        | <b>+0,5</b>               |
| <b>120 000</b>           | <b>Oberhausen</b>          | <b>33 516</b>  | <b>+3,6</b>               | <b>5 665</b>        | <b>+0,5</b>               |
| <b>122 000</b>           | <b>Remscheid</b>           | <b>14 113</b>  | <b>+8,3</b>               | <b>3 036</b>        | <b>+16,7</b>              |
| <b>124 000</b>           | <b>Solingen</b>            | <b>13 536</b>  | <b>+13,9</b>              | <b>2 680</b>        | <b>+50,3</b>              |
|                          | <b>Wuppertal</b>           | <b>50 594</b>  | <b>+38,7</b>              | <b>8 841</b>        | <b>+46,1</b>              |
| <b>154 000</b>           | <b>Kreis Kleve</b>         | <b>64 591</b>  | <b>+6,0</b>               | <b>14 517</b>       | <b>+13,7</b>              |
| 154 004                  | Bedburg-Hau                | .              | .                         | .                   | .                         |
| 154 008                  | Emmerich am Rhein, Stadt   | 2 661          | +130,0                    | 346                 | +25,8                     |
| 154 012                  | Geldern, Stadt             | 5 439          | +14,8                     | 245                 | -5,8                      |
| 154 016                  | Goch, Stadt                | 3 775          | +9,5                      | 688                 | +73,7                     |
| 154 020                  | Issum                      | -              | -                         | -                   | -                         |
| 154 024                  | Kalkar, Stadt              | 17 683         | +0,7                      | 9 421               | +6,8                      |
| 154 028                  | Kerken                     | 2 547          | -10,7                     | 169                 | -42,9                     |
| 154 032                  | Kevelaer, Stadt            | 8 459          | +48,3                     | 807                 | +119,3                    |
| 154 036                  | Kleve, Stadt               | 9 883          | -3,5                      | 1 559               | -14,4                     |
| 154 040                  | Kranenburg                 | .              | .                         | .                   | .                         |
| 154 044                  | Rees, Stadt                | 2 004          | -6,9                      | 255                 | +1,6                      |
| 154 048                  | Rheurdt                    | 1 252          | -22,7                     | 2                   | -33,3                     |
| 154 052                  | Straelen, Stadt            | 3 880          | +5,5                      | 292                 | +52,9                     |
| 154 056                  | Uedem                      | 1 121          | -18,6                     | -                   | -                         |
| 154 060                  | Wachtendonk                | 913            | +34,1                     | 46                  | +27,8                     |
| 154 064                  | Weeze                      | 778            | +102,1                    | 185                 | x                         |
| <b>158 000</b>           | <b>Kreis Mettmann</b>      | <b>121 182</b> | <b>+4,5</b>               | <b>25 331</b>       | <b>+4,6</b>               |
| 158 004                  | Erkrath, Stadt             | 5 504          | -3,8                      | 1 170               | +3,7                      |
| 158 008                  | Haan, Stadt                | 5 254          | +0,2                      | 1 108               | +29,1                     |
| 158 012                  | Heiligenhaus, Stadt        | .              | .                         | .                   | .                         |
| 158 016                  | Hilden, Stadt              | 15 654         | +29,5                     | 2 625               | -1,9                      |
| 158 020                  | Langenfeld (Rhld.), Stadt  | 6 676          | +31,5                     | 1 135               | +39,3                     |
| 158 024                  | Mettmann, Stadt            | 13 652         | -7,7                      | 1 751               | +25,3                     |
| 158 026                  | Monheim am Rhein, Stadt    | 6 346          | -12,3                     | 2 506               | -24,9                     |
| 158 028                  | Ratingen, Stadt            | 57 272         | +6,6                      | 13 263              | +9,4                      |
| 158 032                  | Velbert, Stadt             | 7 063          | -9,1                      | 1 164               | +10,1                     |
| 158 036                  | Wülfrath, Stadt            | .              | .                         | .                   | .                         |
| <b>162 000</b>           | <b>Rhein-Kreis Neuss</b>   | <b>77 445</b>  | <b>-2,1</b>               | <b>19 011</b>       | <b>+7,7</b>               |
| 162 004                  | Dormagen, Stadt            | 5 418          | -29,9                     | 1 299               | -31,1                     |
| 162 008                  | Grevenbroich, Stadt        | 4 701          | +38,0                     | 1 009               | +28,9                     |
| 162 012                  | Jüchen                     | .              | .                         | .                   | .                         |
| 162 016                  | Kaarst, Stadt              | 11 034         | +11,2                     | 1 388               | -6,7                      |
| 162 020                  | Korschenbroich, Stadt      | .              | .                         | .                   | .                         |
| 162 022                  | Meerbusch, Stadt           | 7 528          | -9,8                      | 1 329               | -2,8                      |
| 162 024                  | Neuss, Stadt               | 46 651         | -1,9                      | 13 640              | +14,7                     |
| 162 028                  | Rommerskirchen             | 757            | -25,6                     | 85                  | +112,5                    |
| <b>166 000</b>           | <b>Kreis Viersen</b>       | <b>37 622</b>  | <b>+4,4</b>               | <b>4 425</b>        | <b>+10,9</b>              |
| 166 004                  | Brüggen                    | 4 056          | +15,2                     | 927                 | +80,4                     |
| 166 008                  | Grefrath                   | .              | .                         | .                   | .                         |
| 166 012                  | Kempen, Stadt              | 1 756          | +9,5                      | 207                 | -33,0                     |
| 166 016                  | Nettetal, Stadt            | 12 909         | -7,4                      | 1 051               | -5,8                      |
| 166 020                  | Niederkrüchten             | 828            | +6,2                      | 50                  | -35,1                     |
| 166 024                  | Schwalmtal                 | .              | .                         | .                   | .                         |
| 166 028                  | Tönisvorst, Stadt          | 1 583          | +15,8                     | 11                  | +57,1                     |
| 166 032                  | Viersen, Stadt             | 4 314          | +8,1                      | 419                 | +17,7                     |
| 166 036                  | Willich, Stadt             | 9 152          | +16,6                     | 1 536               | +14,5                     |
| <b>170 000</b>           | <b>Kreis Wesel</b>         | <b>55 096</b>  | <b>+3,0</b>               | <b>7 956</b>        | <b>-1,4</b>               |
| 170 004                  | Alpen                      | .              | .                         | .                   | .                         |
| 170 008                  | Dinslaken, Stadt           | 3 598          | +12,8                     | 293                 | -2,3                      |
| 170 012                  | Hamminkeln, Stadt          | 2 148          | +6,9                      | 81                  | -28,3                     |
| 170 016                  | Hünxe                      | 629            | -21,3                     | 149                 | -46,2                     |

1) Veränderung gegenüber dem Vorjahresmonat in % – 2) mittlere Aufenthaltsdauer (in Tagen) = Übernachtungen / Ankünfte – 3) mittlere Auslastung der



## stätten nach Verwaltungsbezirken

März 2008

| Übernachtungen |                           |                        |                           | Mittlere Aufenthaltsdauer <sup>2)</sup> |                        | Mittlere Auslastung<br>der angebotenen<br>Betten <sup>3)</sup> | Amtliche<br>Schlüssel-<br>nummer |
|----------------|---------------------------|------------------------|---------------------------|---|------------------------|--|----------------------------------|
| aller Gäste    | Veränderung <sup>1)</sup> | ausländischer<br>Gäste | Veränderung <sup>1)</sup> | aller Gäste                             | ausländischer<br>Gäste |  |                                  |
| <b>850 615</b> | <b>+14,5</b>              | <b>352 167</b>         | <b>+21,6</b>              | <b>1,8</b>                              | <b>2,0</b>             | <b>–</b>   | <b>111 000</b>                   |
| <b>83 374</b>  | <b>+12,1</b>              | <b>16 267</b>          | <b>+21,2</b>              | <b>2,0</b>                              | <b>2,2</b>             | <b>35,9</b>  | <b>112 000</b>                   |
| <b>257 889</b> | <b>+5,9</b>               | <b>45 901</b>          | <b>+4,6</b>               | <b>2,2</b>                              | <b>2,2</b>             | <b>–</b>   | <b>113 000</b>                   |
| <b>52 644</b>  | <b>+1,5</b>               | <b>13 080</b>          | <b>+13,7</b>              | <b>2,1</b>                              | <b>2,2</b>             | <b>35,3</b>  | <b>114 000</b>                   |
| <b>49 992</b>  | <b>+1,8</b>               | <b>11 004</b>          | <b>+9,4</b>               | <b>1,9</b>                              | <b>2,3</b>             | <b>29,2</b>  | <b>116 000</b>                   |
| <b>37 212</b>  | <b>+8,0</b>               | <b>7 480</b>           | <b>+20,8</b>              | <b>1,8</b>                              | <b>2,6</b>             | <b>–</b>   | <b>117 000</b>                   |
| <b>57 760</b>  | <b>+10,4</b>              | <b>10 407</b>          | <b>+8,6</b>               | <b>1,7</b>                              | <b>1,8</b>             | <b>39,8</b>  | <b>119 000</b>                   |
| <b>22 666</b>  | <b>+0,4</b>               | <b>5 150</b>           | <b>+11,6</b>              | <b>1,6</b>                              | <b>1,7</b>             | <b>27,9</b>  | <b>120 000</b>                   |
| <b>25 895</b>  | <b>+7,8</b>               | <b>5 771</b>           | <b>+25,2</b>              | <b>1,9</b>                              | <b>2,2</b>             | <b>24,3</b>  | <b>122 000</b>                   |
| <b>113 541</b> | <b>+24,8</b>              | <b>17 386</b>          | <b>+29,9</b>              | <b>2,2</b>                              | <b>2,0</b>             | <b>40,1</b>  | <b>124 000</b>                   |
| <b>147 340</b> | <b>+19,3</b>              | <b>30 648</b>          | <b>+31,7</b>              | <b>2,3</b>                              | <b>2,1</b>             | <b>–</b>   | <b>154 000</b>                   |
| 5 007          | +97,8                     | 675                    | +36,4                     | 1,9                                     | 2,0                    | –  | 154 004                          |
| 22 198         | +11,6                     | 509                    | –11,9                     | 4,1                                     | 2,1                    | 44,5   | 154 008                          |
| 6 701          | +18,5                     | 1 284                  | +52,5                     | 1,8                                     | 1,9                    | 30,4   | 154 016                          |
| –              | –                         | –                      | –                         | –                                       | –                      | –  | 154 020                          |
| 35 800         | +14,2                     | 20 102                 | +27,9                     | 2,0                                     | 2,1                    | –  | 154 024                          |
| 3 789          | –22,9                     | 381                    | –38,4                     | 1,5                                     | 2,3                    | 25,9   | 154 028                          |
| 22 215         | +82,2                     | 1 632                  | +92,5                     | 2,6                                     | 2,0                    | –  | 154 032                          |
| 19 132         | +16,3                     | 3 084                  | –6,5                      | 1,9                                     | 2,0                    | 23,9   | 154 036                          |
| –              | –                         | –                      | –                         | –                                       | –                      | –  | 154 040                          |
| 4 403          | +25,3                     | 565                    | +31,7                     | 2,2                                     | 2,2                    | –  | 154 044                          |
| 3 081          | +0,9                      | 10                     | –58,3                     | 2,5                                     | 5,0                    | –  | 154 048                          |
| 7 999          | +12,3                     | 624                    | +132,0                    | 2,1                                     | 2,1                    | 31,4   | 154 052                          |
| 3 794          | –20,2                     | –                      | –                         | 3,4                                     | –                      | 49,3   | 154 056                          |
| 1 125          | +31,7                     | 54                     | +31,7                     | 1,2                                     | 1,2                    | –  | 154 060                          |
| 1 888          | +176,4                    | 615                    | x                         | 2,4                                     | 3,3                    | 13,2   | 154 064                          |
| <b>222 353</b> | <b>+1,7</b>               | <b>50 749</b>          | <b>+5,5</b>               | <b>1,8</b>                              | <b>2,0</b>             | <b>34,7</b>  | <b>158 000</b>                   |
| 9 628          | –1,6                      | 2 401                  | +10,7                     | 1,7                                     | 2,1                    | 29,2   | 158 004                          |
| 10 053         | –5,6                      | 2 375                  | +24,5                     | 1,9                                     | 2,1                    | 25,1   | 158 008                          |
| –              | –                         | –                      | –                         | –                                       | –                      | –  | 158 012                          |
| 30 011         | +29,5                     | 5 531                  | –3,1                      | 1,9                                     | 2,1                    | 35,0   | 158 016                          |
| 10 504         | +27,8                     | 2 479                  | +33,3                     | 1,6                                     | 2,2                    | 29,7   | 158 020                          |
| 26 933         | –24,6                     | 3 837                  | +26,9                     | 2,0                                     | 2,2                    | 30,2   | 158 024                          |
| 12 000         | –10,8                     | 4 655                  | –24,1                     | 1,9                                     | 1,9                    | 31,9   | 158 026                          |
| 103 772        | +6,8                      | 25 639                 | +8,6                      | 1,8                                     | 1,9                    | 43,3   | 158 028                          |
| 12 661         | –12,7                     | 2 543                  | –4,8                      | 1,8                                     | 2,2                    | 24,1   | 158 032                          |
| –              | –                         | –                      | –                         | –                                       | –                      | –  | 158 036                          |
| <b>162 517</b> | <b>+6,3</b>               | <b>47 601</b>          | <b>+20,6</b>              | <b>2,1</b>                              | <b>2,5</b>             | <b>35,1</b>  | <b>162 000</b>                   |
| 11 092         | –26,4                     | 2 761                  | –30,3                     | 2,0                                     | 2,1                    | 27,4   | 162 004                          |
| 11 993         | +69,7                     | 3 431                  | +115,5                    | 2,6                                     | 3,4                    | 30,3   | 162 008                          |
| –              | –                         | –                      | –                         | –                                       | –                      | –  | 162 012                          |
| 20 731         | +21,8                     | 3 133                  | –1,9                      | 1,9                                     | 2,3                    | 40,1   | 162 016                          |
| –              | –                         | –                      | –                         | –                                       | –                      | –  | 162 020                          |
| 16 490         | +5,4                      | 4 180                  | +24,1                     | 2,2                                     | 3,1                    | 30,2   | 162 022                          |
| 96 485         | +3,4                      | 32 024                 | +19,9                     | 2,1                                     | 2,3                    | 37,9   | 162 024                          |
| 3 389          | +20,6                     | 1 490                  | x                         | 4,5                                     | 17,5                   | 35,1   | 162 028                          |
| <b>71 995</b>  | <b>+10,6</b>              | <b>9 733</b>           | <b>+22,7</b>              | <b>1,9</b>                              | <b>2,2</b>             | <b>–</b>   | <b>166 000</b>                   |
| 8 282          | +14,9                     | 2 064                  | +72,6                     | 2,0                                     | 2,2                    | –  | 166 004                          |
| –              | –                         | –                      | –                         | –                                       | –                      | –  | 166 008                          |
| 3 250          | +6,5                      | 554                    | –25,9                     | 1,9                                     | 2,7                    | 27,1   | 166 012                          |
| 24 678         | +4,1                      | 1 914                  | +35,3                     | 1,9                                     | 1,8                    | 29,9   | 166 016                          |
| 2 419          | +58,3                     | 955                    | +103,6                    | 2,9                                     | 19,1                   | –  | 166 020                          |
| –              | –                         | –                      | –                         | –                                       | –                      | –  | 166 024                          |
| 2 385          | –3,2                      | 28                     | –                         | 1,5                                     | 2,5                    | 25,5   | 166 028                          |
| 7 110          | +13,1                     | 762                    | +24,7                     | 1,6                                     | 1,8                    | 30,6   | 166 032                          |
| 17 816         | +14,8                     | 2 959                  | +10,4                     | 1,9                                     | 1,9                    | 41,9   | 166 036                          |
| <b>101 437</b> | <b>+3,4</b>               | <b>14 240</b>          | <b>–6,9</b>               | <b>1,8</b>                              | <b>1,8</b>             | <b>–</b>   | <b>170 000</b>                   |
| –              | –                         | –                      | –                         | –                                       | –                      | –  | 170 004                          |
| 8 376          | +13,6                     | 866                    | –4,4                      | 2,3                                     | 3,0                    | 28,0   | 170 008                          |
| 3 552          | +21,6                     | 149                    | –8,0                      | 1,7                                     | 1,8                    | –  | 170 012                          |
| 1 370          | +58,9                     | 264                    | –5,0                      | 2,2                                     | 1,8                    | –  | 170 016                          |

angebotenen Betten = (Übernachtungen / angebotene Bettentage) \* 100

Noch: **3.1 Leistung der Beherbergungs**

Januar bis

| Amtliche<br>Schlüssel-<br>nummer | Verwaltungsbezirk           | Ankünfte         |                           |                        |                           |
|----------------------------------|-----------------------------|------------------|---------------------------|------------------------|---------------------------|
|                                  |                             | aller Gäste      | Veränderung <sup>1)</sup> | ausländischer<br>Gäste | Veränderung <sup>1)</sup> |
|                                  | <b>Noch: Kreis Wesel</b>    |                  |                           |                        |                           |
| 170 020                          | Kamp-Lintfort, Stadt        | 1 836            | +20,9                     | 201                    | -14,8                     |
| 170 024                          | Moers, Stadt                | 14 913           | -6,2                      | 2 975                  | +3,4                      |
| 170 028                          | Neukirchen-Vluyn, Stadt     | 2 403            | -6,1                      | 260                    | +1,2                      |
| 170 032                          | Rheinberg, Stadt            | 678              | +40,1                     | 154                    | +65,6                     |
| 170 036                          | Schermbbeck                 | 5 817            | -12,2                     | 730                    | -5,3                      |
| 170 040                          | Sonsbeck                    | .                | .                         | .                      | .                         |
| 170 044                          | Voerde (Niederrhein), Stadt | 1 636            | +10,4                     | 111                    | -0,9                      |
| 170 048                          | Wesel, Stadt                | 13 634           | +27,1                     | 2 468                  | +0,2                      |
| 170 052                          | Xanten, Stadt               | 6 518            | -8,3                      | 507                    | -7,0                      |
| <b>100 000</b>                   | <b>Reg.-Bez. Düsseldorf</b> | <b>1 168 134</b> | <b>+7,0</b>               | <b>308 786</b>         | <b>+13,5</b>              |
|                                  | <b>Kreisfreie Städte</b>    |                  |                           |                        |                           |
| <b>313 000</b>                   | <b>Aachen</b>               | <b>78 943</b>    | <b>+1,8</b>               | <b>23 674</b>          | <b>+14,2</b>              |
| <b>314 000</b>                   | <b>Bonn</b>                 | <b>135 043</b>   | <b>-6,7</b>               | <b>22 173</b>          | <b>+0,8</b>               |
| <b>315 000</b>                   | <b>Köln</b>                 | <b>565 910</b>   | <b>-3,3</b>               | <b>168 582</b>         | <b>+1,9</b>               |
| <b>316 000</b>                   | <b>Leverkusen</b>           | <b>26 870</b>    | <b>-9,0</b>               | <b>6 187</b>           | <b>-13,2</b>              |
| <b>354 000</b>                   | <b>Kreis Aachen</b>         | <b>35 347</b>    | <b>+2,0</b>               | <b>9 097</b>           | <b>+18,2</b>              |
| 354 004                          | Alsdorf, Stadt              | .                | .                         | .                      | .                         |
| 354 008                          | Baesweiler, Stadt           | .                | .                         | .                      | .                         |
| 354 012                          | Eschweiler, Stadt           | 2 826            | +5,4                      | 365                    | -17,6                     |
| 354 016                          | Herzogenrath, Stadt         | 2 486            | +34,9                     | 191                    | +306,4                    |
| 354 020                          | Monschau, Stadt             | 11 556           | +7,3                      | 4 750                  | +16,1                     |
| 354 024                          | Roetgen                     | 2 088            | +4,3                      | 240                    | +31,1                     |
| 354 028                          | Simmerath                   | 8 682            | -8,0                      | 2 545                  | +53,2                     |
| 354 032                          | Stolberg (Rhld.), Stadt     | 3 348            | -13,5                     | 661                    | -32,8                     |
| 354 036                          | Würselen, Stadt             | 2 542            | +29,7                     | 163                    | +45,5                     |
| <b>358 000</b>                   | <b>Kreis Düren</b>          | <b>20 671</b>    | <b>+3,4</b>               | <b>3 919</b>           | <b>+14,7</b>              |
| 358 004                          | Aldenhoven                  | .                | .                         | .                      | .                         |
| 358 008                          | Düren, Stadt                | 6 996            | +5,1                      | 1 732                  | +0,7                      |
| 358 012                          | Heimbach, Stadt             | 1 441            | -26,8                     | 138                    | -8,6                      |
| 358 016                          | Hürtgenwald                 | 4 534            | +12,4                     | 1 188                  | +65,0                     |
| 358 020                          | Inden                       | .                | .                         | .                      | .                         |
| 358 024                          | Jülich, Stadt               | 1 336            | -4,5                      | 223                    | -36,6                     |
| 358 028                          | Kreuzau                     | 648              | +26,6                     | 17                     | +325,0                    |
| 358 032                          | Langerwehe                  | -                | -100,0                    | -                      | -                         |
| 358 036                          | Linnich, Stadt              | 487              | -13,3                     | 48                     | -11,1                     |
| 358 040                          | Merzenich                   | -                | -                         | -                      | -                         |
| 358 044                          | Nideggen, Stadt             | 4 256            | +16,5                     | 564                    | +35,6                     |
| 358 048                          | Niederzier                  | .                | .                         | .                      | .                         |
| 358 052                          | Nörvenich                   | -                | -                         | -                      | -                         |
| 358 056                          | Titz                        | -                | -                         | -                      | -                         |
| 358 060                          | Vettweiß                    | -                | -100,0                    | -                      | -                         |
| <b>362 000</b>                   | <b>Rhein-Erft-Kreis</b>     | <b>85 212</b>    | <b>+9,8</b>               | <b>18 248</b>          | <b>+13,9</b>              |
| 362 004                          | Bedburg, Stadt              | .                | .                         | .                      | .                         |
| 362 008                          | Bergheim, Stadt             | 5 218            | +72,6                     | 911                    | +265,9                    |
| 362 012                          | Brühl, Stadt                | 18 274           | +18,4                     | 3 622                  | +48,3                     |
| 362 016                          | Elsdorf                     | .                | .                         | .                      | .                         |
| 362 020                          | Erfstadt, Stadt             | 2 455            | -2,7                      | 307                    | +94,3                     |
| 362 024                          | Frechen, Stadt              | 15 368           | +0,9                      | 3 470                  | -15,1                     |
| 362 028                          | Hürth, Stadt                | 24 812           | +12,8                     | 7 402                  | +16,5                     |
| 362 032                          | Kerpen, Stadt               | 6 018            | +3,4                      | 1 135                  | +8,9                      |
| 362 036                          | Pulheim, Stadt              | 5 479            | +9,1                      | 790                    | +10,6                     |
| 362 040                          | Wesseling, Stadt            | 5 847            | -5,9                      | 423                    | -33,6                     |
| <b>366 000</b>                   | <b>Kreis Euskirchen</b>     | <b>42 731</b>    | <b>-7,5</b>               | <b>3 858</b>           | <b>+3,5</b>               |
| 366 004                          | Bad Münstereifel, Stadt     | 8 886            | +1,5                      | 346                    | -9,4                      |
| 366 008                          | Blankenheim                 | 5 865            | +1,0                      | 259                    | +96,2                     |
| 366 012                          | Dahlem                      | 3 039            | -15,4                     | 450                    | +18,7                     |
| 366 016                          | Euskirchen, Stadt           | 8 273            | +1,2                      | 1 479                  | +3,5                      |
| 366 020                          | Hellenthal                  | 3 924            | -14,2                     | 327                    | +48,0                     |
| 366 024                          | Kall                        | 3 326            | -18,4                     | 47                     | +14,6                     |
| 366 028                          | Mechernich, Stadt           | .                | .                         | .                      | .                         |
| 366 032                          | Nettersheim                 | 2 837            | -12,9                     | 22                     | -12,0                     |

**stätten nach Verwaltungsbezirken**
**März 2008**

| Übernachtungen   |                           |                        |                           | Mittlere Aufenthaltsdauer <sup>2)</sup> |                        | Mittlere Auslastung<br>der angebotenen<br>Betten <sup>3)</sup> | Amtliche<br>Schlüssel-<br>nummer |
|------------------|---------------------------|------------------------|---------------------------|---|------------------------|--|----------------------------------|
| aller Gäste      | Veränderung <sup>1)</sup> | ausländischer<br>Gäste | Veränderung <sup>1)</sup> | aller Gäste                             | ausländischer<br>Gäste |  |                                  |
| 3 915            | +26,4                     | 368                    | -40,8                     | 2,1                                     | 1,8                    | 17,8   | 170 020                          |
| 25 211           | -3,5                      | 4 884                  | -1,5                      | 1,7                                     | 1,6                    | 37,3   | 170 024                          |
| 4 385            | +7,6                      | 501                    | +11,6                     | 1,8                                     | 1,9                    | 33,0   | 170 028                          |
| 1 166            | -14,7                     | 285                    | -15,2                     | 1,7                                     | 1,9                    | 14,1   | 170 032                          |
| 9 826            | -29,6                     | 1 108                  | -28,2                     | 1,7                                     | 1,5                    | -  | 170 036                          |
| .                | .                         | .                      | .                         | .                                       | .                      | .  | 170 040                          |
| 3 788            | +25,5                     | 452                    | +127,1                    | 2,3                                     | 4,1                    | 25,5   | 170 044                          |
| 22 891           | +14,7                     | 4 399                  | -9,3                      | 1,7                                     | 1,8                    | -  | 170 048                          |
| 13 160           | +1,7                      | 933                    | +0,5                      | 2,0                                     | 1,8                    | -  | 170 052                          |
| <b>2 257 230</b> | <b>+10,4</b>              | <b>637 584</b>         | <b>+17,9</b>              | <b>1,9</b>                              | <b>2,1</b>             | <b>-</b>   | <b>100 000</b>                   |
| <b>175 916</b>   | <b>+3,0</b>               | <b>45 820</b>          | <b>+12,0</b>              | <b>2,2</b>                              | <b>1,9</b>             | <b>-</b>   | <b>313 000</b>                   |
| <b>255 713</b>   | <b>-5,4</b>               | <b>54 431</b>          | <b>+3,4</b>               | <b>1,9</b>                              | <b>2,5</b>             | <b>-</b>   | <b>314 000</b>                   |
| <b>1 029 079</b> | <b>-3,7</b>               | <b>360 575</b>         | <b>+1,9</b>               | <b>1,8</b>                              | <b>2,1</b>             | <b>-</b>   | <b>315 000</b>                   |
| <b>52 331</b>    | <b>-3,7</b>               | <b>13 329</b>          | <b>-10,1</b>              | <b>1,9</b>                              | <b>2,2</b>             | <b>37,2</b>  | <b>316 000</b>                   |
| <b>87 954</b>    | <b>-2,9</b>               | <b>19 712</b>          | <b>+13,1</b>              | <b>2,5</b>                              | <b>2,2</b>             | <b>-</b>   | <b>354 000</b>                   |
| .                | .                         | .                      | .                         | .                                       | .                      | .  | 354 004                          |
| .                | .                         | .                      | .                         | .                                       | .                      | .  | 354 008                          |
| 5 428            | -3,2                      | 592                    | -38,2                     | 1,9                                     | 1,6                    | 23,1   | 354 012                          |
| 4 706            | +30,8                     | 498                    | +301,6                    | 1,9                                     | 2,6                    | 38,2   | 354 016                          |
| 29 437           | +6,6                      | 10 368                 | +21,5                     | 2,5                                     | 2,2                    | -  | 354 020                          |
| 4 279            | +0,1                      | 395                    | +12,9                     | 2,0                                     | 1,6                    | -  | 354 024                          |
| 28 993           | -16,5                     | 5 711                  | +25,6                     | 3,3                                     | 2,2                    | -  | 354 028                          |
| 8 022            | -0,4                      | 1 557                  | -32,1                     | 2,4                                     | 2,4                    | 22,8   | 354 032                          |
| 4 008            | +25,4                     | 245                    | +15,6                     | 1,6                                     | 1,5                    | 23,2   | 354 036                          |
| <b>41 197</b>    | <b>+8,0</b>               | <b>8 087</b>           | <b>+17,4</b>              | <b>2,0</b>                              | <b>2,1</b>             | <b>-</b>   | <b>358 000</b>                   |
| .                | .                         | .                      | .                         | .                                       | .                      | .  | 358 004                          |
| 12 558           | +7,5                      | 3 163                  | +15,6                     | 1,8                                     | 1,8                    | 27,5   | 358 008                          |
| 3 410            | -10,6                     | 419                    | +33,0                     | 2,4                                     | 3,0                    | -  | 358 012                          |
| 7 912            | +7,4                      | 2 259                  | +39,9                     | 1,7                                     | 1,9                    | -  | 358 016                          |
| .                | .                         | .                      | .                         | .                                       | .                      | .  | 358 020                          |
| 2 740            | -15,5                     | 556                    | -45,7                     | 2,1                                     | 2,5                    | 21,2   | 358 024                          |
| 1 511            | +20,7                     | 45                     | +275,0                    | 2,3                                     | 2,6                    | 15,1   | 358 028                          |
| -                | -100,0                    | -                      | -                         | -                                       | -                      | -  | 358 032                          |
| 1 641            | +33,0                     | 331                    | +12,6                     | 3,4                                     | 6,9                    | 37,6   | 358 036                          |
| -                | -                         | -                      | -                         | -                                       | -                      | -  | 358 040                          |
| 9 646            | +28,6                     | 1 252                  | +45,4                     | 2,3                                     | 2,2                    | -  | 358 044                          |
| .                | .                         | .                      | .                         | .                                       | .                      | .  | 358 048                          |
| -                | -                         | -                      | -                         | -                                       | -                      | -  | 358 052                          |
| -                | -                         | -                      | -                         | -                                       | -                      | -  | 358 056                          |
| -                | -100,0                    | -                      | -                         | -                                       | -                      | -  | 358 060                          |
| <b>171 358</b>   | <b>+10,3</b>              | <b>42 277</b>          | <b>+21,9</b>              | <b>2,0</b>                              | <b>2,3</b>             | <b>-</b>   | <b>362 000</b>                   |
| .                | .                         | .                      | .                         | .                                       | .                      | .  | 362 004                          |
| 16 411           | +92,1                     | 6 663                  | x                         | 3,1                                     | 7,3                    | 39,8   | 362 008                          |
| 31 610           | +18,2                     | 6 626                  | +52,8                     | 1,7                                     | 1,8                    | -  | 362 012                          |
| .                | .                         | .                      | .                         | .                                       | .                      | .  | 362 016                          |
| 5 148            | -6,3                      | 633                    | +73,4                     | 2,1                                     | 2,1                    | -  | 362 020                          |
| 27 112           | +13,5                     | 5 942                  | -7,5                      | 1,8                                     | 1,7                    | 37,4   | 362 024                          |
| 55 548           | +4,1                      | 16 917                 | +4,6                      | 2,2                                     | 2,3                    | 44,8   | 362 028                          |
| 11 139           | -2,4                      | 2 645                  | -16,5                     | 1,9                                     | 2,3                    | 28,6   | 362 032                          |
| 10 670           | +3,5                      | 1 609                  | +8,3                      | 1,9                                     | 2,0                    | 30,0   | 362 036                          |
| 10 923           | -7,9                      | 909                    | -33,2                     | 1,9                                     | 2,1                    | 30,5   | 362 040                          |
| <b>137 095</b>   | <b>-1,5</b>               | <b>17 625</b>          | <b>+10,6</b>              | <b>3,2</b>                              | <b>4,6</b>             | <b>-</b>   | <b>366 000</b>                   |
| 22 169           | -1,4                      | 797                    | -21,9                     | 2,5                                     | 2,3                    | 26,4   | 366 004                          |
| 17 021           | +15,8                     | 617                    | +133,7                    | 2,9                                     | 2,4                    | -  | 366 008                          |
| 16 204           | +15,6                     | 8 412                  | +22,3                     | 5,3                                     | 18,7                   | -  | 366 012                          |
| 15 231           | -2,7                      | 2 820                  | -6,4                      | 1,8                                     | 1,9                    | 31,7   | 366 016                          |
| 10 075           | -16,2                     | 872                    | +72,0                     | 2,6                                     | 2,7                    | -  | 366 020                          |
| 9 593            | -6,2                      | 211                    | +85,1                     | 2,9                                     | 4,5                    | 23,3   | 366 024                          |
| .                | .                         | .                      | .                         | .                                       | .                      | .  | 366 028                          |
| 27 613           | +0,1                      | 474                    | +43,6                     | 9,7                                     | 21,5                   | 44,0   | 366 032                          |

## Noch: 3.1 Leistung der Beherbergungs

Januar bis

| Amtliche<br>Schlüssel-<br>nummer | Verwaltungsbezirk             | Ankünfte         |                           |                        |                           |
|----------------------------------|-------------------------------|------------------|---------------------------|------------------------|---------------------------|
|                                  |                               | aller Gäste      | Veränderung <sup>1)</sup> | ausländischer<br>Gäste | Veränderung <sup>1)</sup> |
|                                  | <b>Noch: Kreis Euskirchen</b> |                  |                           |                        |                           |
| 366 036                          | Schleiden, Stadt              | 4 527            | -16,3                     | 595                    | -17,5                     |
| 366 040                          | Weilerswist                   | .                | .                         | .                      | .                         |
| 366 044                          | Zülpich, Stadt                | 548              | -11,9                     | 99                     | -33,6                     |
| <b>370 000</b>                   | <b>Kreis Heinsberg</b>        | <b>17 487</b>    | <b>+10,9</b>              | <b>2 688</b>           | <b>+5,2</b>               |
| 370 004                          | Erkelenz, Stadt               | 2 733            | -8,3                      | 483                    | -9,7                      |
| 370 008                          | Gangelt                       | .                | .                         | .                      | .                         |
| 370 012                          | Geilenkirchen, Stadt          | 1 515            | -3,2                      | 564                    | -1,6                      |
| 370 016                          | Heinsberg, Stadt              | 1 172            | +14,3                     | 238                    | +25,3                     |
| 370 020                          | Hückelhoven, Stadt            | 1 757            | +67,2                     | 314                    | +141,5                    |
| 370 024                          | Selfkant                      | .                | .                         | .                      | .                         |
| 370 028                          | Übach-Palenberg, Stadt        | 1 978            | +1,4                      | 592                    | -11,1                     |
| 370 032                          | Waldfeucht                    | .                | .                         | .                      | .                         |
| 370 036                          | Wassenberg, Stadt             | 2 042            | +20,8                     | 194                    | +162,2                    |
| 370 040                          | Wegberg, Stadt                | 5 533            | +9,9                      | 137                    | -46,7                     |
| <b>374 000</b>                   | <b>Oberbergischer Kreis</b>   | <b>57 617</b>    | <b>-1,7</b>               | <b>4 161</b>           | <b>+3,7</b>               |
| 374 004                          | Bergneustadt, Stadt           | 1 661            | -11,2                     | 19                     | -32,1                     |
| 374 008                          | Engelskirchen                 | 3 714            | -2,5                      | 71                     | +9,2                      |
| 374 012                          | Gummersbach, Stadt            | 10 934           | +3,1                      | 1 682                  | +3,4                      |
| 374 016                          | Hückeswagen, Stadt            | 2 411            | -4,6                      | 202                    | -4,7                      |
| 374 020                          | Lindlar                       | 3 068            | -18,3                     | 110                    | -15,4                     |
| 374 024                          | Marienheide                   | 4 769            | +5,4                      | 241                    | -21,2                     |
| 374 028                          | Morsbach                      | .                | .                         | .                      | .                         |
| 374 032                          | Nümbrecht                     | 10 359           | -3,7                      | 427                    | -10,3                     |
| 374 036                          | Radevormwald, Stadt           | 5 336            | -22,1                     | 250                    | +47,1                     |
| 374 040                          | Reichshof                     | 2 966            | +31,9                     | 57                     | -5,0                      |
| 374 044                          | Waldbrohl, Stadt              | .                | .                         | .                      | .                         |
| 374 048                          | Wiehl, Stadt                  | 5 142            | +6,6                      | 388                    | -16,9                     |
| 374 052                          | Wipperfürth, Stadt            | 3 458            | +16,0                     | 603                    | +29,4                     |
| <b>378 000</b>                   | <b>Rhein.-Berg. Kreis</b>     | <b>43 484</b>    | <b>-2,1</b>               | <b>4 271</b>           | <b>-13,9</b>              |
| 378 004                          | Bergisch Gladbach, Stadt      | 18 686           | -5,7                      | 2 568                  | -13,9                     |
| 378 008                          | Burscheid, Stadt              | 1 952            | -7,1                      | 626                    | -33,3                     |
| 378 012                          | Kürten                        | .                | .                         | .                      | .                         |
| 378 016                          | Leichlingen (Rhld.), Stadt    | 2 043            | +7,8                      | 74                     | -17,8                     |
| 378 020                          | Odenthal                      | 5 358            | +3,8                      | 214                    | +23,7                     |
| 378 024                          | Overath, Stadt                | 2 481            | -6,9                      | 192                    | -16,2                     |
| 378 028                          | Rösrath, Stadt                | .                | .                         | .                      | .                         |
| 378 032                          | Wermelskirchen, Stadt         | 8 159            | +7,7                      | 399                    | +9,6                      |
| <b>382 000</b>                   | <b>Rhein-Sieg-Kreis</b>       | <b>111 802</b>   | <b>-5,1</b>               | <b>12 948</b>          | <b>-7,4</b>               |
| 382 004                          | Alfter                        | 995              | +1,5                      | 44                     | -18,5                     |
| 382 008                          | Bad Honnef, Stadt             | 19 467           | -13,0                     | 1 148                  | -24,4                     |
| 382 012                          | Bornheim, Stadt               | 3 479            | +11,4                     | 201                    | +63,4                     |
| 382 016                          | Eitorf                        | .                | .                         | .                      | .                         |
| 382 020                          | Hennef (Sieg), Stadt          | 11 410           | -16,5                     | 860                    | +11,7                     |
| 382 024                          | Königswinter, Stadt           | 22 804           | -5,2                      | 2 615                  | -26,3                     |
| 382 028                          | Lohmar, Stadt                 | 3 148            | -14,9                     | 366                    | -6,6                      |
| 382 032                          | Meckenheim, Stadt             | 2 297            | -5,9                      | 264                    | -44,9                     |
| 382 036                          | Much                          | 5 646            | +2,4                      | 375                    | +22,5                     |
| 382 040                          | Neunkirchen-Seelscheid        | 528              | -19,5                     | 27                     | -25,0                     |
| 382 044                          | Niederkassel, Stadt           | 3 388            | -0,5                      | 268                    | -15,5                     |
| 382 048                          | Rheinbach, Stadt              | 1 662            | +114,5                    | 56                     | -12,5                     |
| 382 052                          | Ruppichterath                 | 1 690            | -8,4                      | 11                     | -83,3                     |
| 382 056                          | Sankt Augustin, Stadt         | 2 465            | -28,4                     | 241                    | -51,5                     |
| 382 060                          | Siegburg, Stadt               | 9 283            | -3,6                      | 1 966                  | -7,6                      |
| 382 064                          | Swisttal                      | .                | .                         | .                      | .                         |
| 382 068                          | Troisdorf, Stadt              | 15 024           | +13,6                     | 4 168                  | +23,9                     |
| 382 072                          | Wachtberg                     | 2 974            | -10,0                     | 200                    | +3,6                      |
| 382 076                          | Windeck                       | 2 488            | +17,7                     | 79                     | +146,9                    |
| <b>300 000</b>                   | <b>Reg.-Bez. Köln</b>         | <b>1 221 117</b> | <b>-2,5</b>               | <b>279 806</b>         | <b>+3,0</b>               |
|                                  | <b>Kreisfreie Städte</b>      |                  |                           |                        |                           |
| <b>512 000</b>                   | <b>Bottrop</b>                | <b>9 458</b>     | <b>+34,1</b>              | <b>1 620</b>           | <b>+13,3</b>              |
| <b>513 000</b>                   | <b>Gelsenkirchen</b>          | <b>26 762</b>    | <b>-0,7</b>               | <b>4 460</b>           | <b>+30,6</b>              |
| <b>515 000</b>                   | <b>Münster</b>                | <b>103 760</b>   | <b>-5,3</b>               | <b>9 696</b>           | <b>+3,0</b>               |

## stätten nach Verwaltungsbezirken

März 2008

| Übernachtungen   |                           |                        |                           | Mittlere Aufenthaltsdauer <sup>2)</sup> |                        | Mittlere Auslastung<br>der angebotenen<br>Betten <sup>3)</sup> | Amtliche<br>Schlüssel-<br>nummer |
|------------------|---------------------------|------------------------|---------------------------|---|------------------------|--|----------------------------------|
| aller Gäste      | Veränderung <sup>1)</sup> | ausländischer<br>Gäste | Veränderung <sup>1)</sup> | aller Gäste                             | ausländischer<br>Gäste |  |                                  |
| 12 040           | -13,5                     | 2 626                  | -9,5                      | 2,7                                     | 4,4                    | —  | 366 036                          |
| 3 968            | -8,3                      | 193                    | -39,5                     | 7,2                                     | 1,9                    | 32,7   | 366 040                          |
| <b>37 516</b>    | <b>+1,5</b>               | <b>6 323</b>           | <b>-8,1</b>               | <b>2,1</b>                              | <b>2,4</b>             | <b>—</b>   | <b>370 000</b>                   |
| 6 441            | -24,5                     | 1 317                  | -18,6                     | 2,4                                     | 2,7                    | 29,0   | 370 004                          |
| 4 024            | +1,7                      | 1 672                  | -2,7                      | 2,7                                     | 3,0                    | 28,2   | 370 008                          |
| 2 519            | +23,1                     | 466                    | +26,6                     | 2,1                                     | 2,0                    | 27,4   | 370 012                          |
| 3 483            | +30,7                     | 722                    | +105,1                    | 2,0                                     | 2,3                    | 24,7   | 370 016                          |
| 3 951            | +8,6                      | 1 110                  | -17,4                     | 2,0                                     | 1,9                    | 28,4   | 370 020                          |
| 3 455            | +11,5                     | 383                    | +74,1                     | 1,7                                     | 2,0                    | 16,0   | 370 024                          |
| 11 871           | -1,6                      | 264                    | -73,0                     | 2,1                                     | 1,9                    | —  | 370 028                          |
| <b>190 930</b>   | <b>-1,7</b>               | <b>10 023</b>          | <b>+6,9</b>               | <b>3,3</b>                              | <b>2,4</b>             | <b>—</b>   | <b>370 032</b>                   |
| 4 012            | +4,3                      | 45                     | -38,4                     | 2,4                                     | 2,4                    | 14,5   | 370 036                          |
| 27 081           | -0,5                      | 125                    | -19,9                     | 7,3                                     | 1,8                    | 70,0   | 370 040                          |
| 22 119           | -1,0                      | 3 995                  | +7,5                      | 2,0                                     | 2,4                    | —  | 370 044                          |
| 5 538            | +11,3                     | 743                    | +19,3                     | 2,3                                     | 3,7                    | —  | 370 048                          |
| 8 337            | -16,1                     | 278                    | -38,2                     | 2,7                                     | 2,5                    | —  | 370 052                          |
| 8 406            | -1,1                      | 685                    | -6,3                      | 1,8                                     | 2,8                    | 23,5   | 370 056                          |
| 44 693           | -8,9                      | 908                    | -11,9                     | 4,3                                     | 2,1                    | 49,8   | 370 060                          |
| 16 043           | -17,0                     | 397                    | +16,1                     | 3,0                                     | 1,6                    | 34,2   | 370 064                          |
| 26 776           | +10,5                     | 107                    | -68,0                     | 9,0                                     | 1,9                    | 53,1   | 370 068                          |
| 10 236           | +9,8                      | 865                    | -2,4                      | 2,0                                     | 2,2                    | 23,9   | 370 072                          |
| 7 923            | +34,8                     | 1 680                  | +67,3                     | 2,3                                     | 2,8                    | 26,0   | 370 076                          |
| <b>104 589</b>   | <b>+0,7</b>               | <b>10 338</b>          | <b>-5,6</b>               | <b>2,4</b>                              | <b>2,4</b>             | <b>31,1</b>  | <b>374 000</b>                   |
| 37 754           | -4,7                      | 5 656                  | -11,7                     | 2,0                                     | 2,2                    | 31,4   | 374 004                          |
| 4 817            | -1,2                      | 2 103                  | —                         | 2,5                                     | 3,4                    | 32,6   | 374 008                          |
| 23 719           | +14,4                     | 230                    | -12,9                     | 11,6                                    | 3,1                    | 58,6   | 374 012                          |
| 11 040           | —                         | 541                    | +53,7                     | 2,1                                     | 2,5                    | 27,4   | 374 016                          |
| 5 032            | -6,0                      | 338                    | -39,1                     | 2,0                                     | 1,8                    | 16,3   | 374 020                          |
| 13 133           | +5,5                      | 1 006                  | +23,7                     | 1,6                                     | 2,5                    | 25,6   | 374 024                          |
| <b>241 127</b>   | <b>-3,0</b>               | <b>27 475</b>          | <b>-8,8</b>               | <b>2,2</b>                              | <b>2,1</b>             | <b>—</b>   | <b>374 028</b>                   |
| 2 579            | +15,1                     | 157                    | -18,7                     | 2,6                                     | 3,6                    | 26,7   | 374 032                          |
| 40 538           | -7,6                      | 2 612                  | -9,0                      | 2,1                                     | 2,3                    | —  | 374 036                          |
| 7 897            | -0,6                      | 485                    | +66,1                     | 2,3                                     | 2,4                    | 19,6   | 374 040                          |
| 35 900           | -7,6                      | 1 702                  | +11,6                     | 3,1                                     | 2,0                    | —  | 374 044                          |
| 49 196           | -8,5                      | 8 262                  | -11,4                     | 2,2                                     | 3,2                    | —  | 374 048                          |
| 4 871            | -16,0                     | 811                    | -0,7                      | 1,5                                     | 2,2                    | 20,0   | 374 052                          |
| 4 290            | +1,3                      | 494                    | -46,2                     | 1,9                                     | 1,9                    | 25,5   | 374 056                          |
| 15 724           | +23,2                     | 789                    | +5,1                      | 2,8                                     | 2,1                    | 48,8   | 374 060                          |
| 787              | -33,0                     | 80                     | -9,1                      | 1,5                                     | 3,0                    | —  | 374 064                          |
| 6 459            | +15,9                     | 504                    | -22,8                     | 1,9                                     | 1,9                    | 31,4   | 374 068                          |
| 3 481            | +16,7                     | 205                    | -51,5                     | 2,1                                     | 3,7                    | 23,9   | 374 072                          |
| 4 184            | +13,0                     | 25                     | -80,8                     | 2,5                                     | 2,3                    | 19,7   | 374 076                          |
| 4 654            | -26,6                     | 542                    | -49,1                     | 1,9                                     | 2,2                    | 22,8   | 374 080                          |
| 16 807           | -1,1                      | 3 563                  | -14,4                     | 1,8                                     | 1,8                    | 26,7   | 374 084                          |
| 26 769           | +16,9                     | 6 675                  | +8,6                      | 1,8                                     | 1,6                    | 39,7   | 374 088                          |
| 5 296            | -15,0                     | 364                    | -17,3                     | 1,8                                     | 1,8                    | 21,8   | 374 092                          |
| 5 985            | -4,4                      | 91                     | -27,8                     | 2,4                                     | 1,2                    | 15,3   | 374 096                          |
| <b>2 524 805</b> | <b>-1,8</b>               | <b>616 015</b>         | <b>+3,6</b>               | <b>2,1</b>                              | <b>2,2</b>             | <b>—</b>   | <b>374 100</b>                   |
| <b>16 855</b>    | <b>+49,0</b>              | <b>2 962</b>           | <b>+38,5</b>              | <b>1,8</b>                              | <b>1,8</b>             | <b>29,0</b>  | <b>378 000</b>                   |
| <b>65 692</b>    | <b>+7,0</b>               | <b>10 226</b>          | <b>+46,5</b>              | <b>2,5</b>                              | <b>2,3</b>             | <b>—</b>   | <b>378 004</b>                   |
| <b>234 380</b>   | <b>-5,7</b>               | <b>19 058</b>          | <b>+8,4</b>               | <b>2,3</b>                              | <b>2,0</b>             | <b>—</b>   | <b>378 008</b>                   |

## Noch: 3.1 Leistung der Beherbergungs

Januar bis

| Amtliche<br>Schlüssel-<br>nummer | Verwaltungsbezirk           | Ankünfte      |                           |                        |                           |
|----------------------------------|-----------------------------|---------------|---------------------------|------------------------|---------------------------|
|                                  |                             | aller Gäste   | Veränderung <sup>1)</sup> | ausländischer<br>Gäste | Veränderung <sup>1)</sup> |
| <b>554 000</b>                   | <b>Kreis Borken</b>         | <b>56 512</b> | <b>-3,9</b>               | <b>7 558</b>           | <b>+2,0</b>               |
| 554 004                          | Ahaus, Stadt                | 6 564         | +34,0                     | 1 591                  | +113,3                    |
| 554 008                          | Bocholt, Stadt              | 6 593         | +4,2                      | 720                    | -9,2                      |
| 554 012                          | Borken, Stadt               | 9 518         | -13,0                     | 376                    | -19,0                     |
| 554 016                          | Gescher, Stadt              | 868           | -21,0                     | 301                    | -16,9                     |
| 554 020                          | Gronau (Westf.), Stadt      | 6 304         | -3,7                      | 1 279                  | -9,9                      |
| 554 024                          | Heek                        | .             | .                         | .                      | .                         |
| 554 028                          | Heiden                      | .             | .                         | .                      | .                         |
| 554 032                          | Isselburg, Stadt            | 2 050         | -7,5                      | 981                    | -3,0                      |
| 554 036                          | Legden                      | 6 678         | -3,3                      | 1 003                  | -2,1                      |
| 554 040                          | Raesfeld                    | 1 448         | -20,5                     | 39                     | -51,3                     |
| 554 044                          | Reken                       | 1 863         | -30,0                     | 100                    | -48,2                     |
| 554 048                          | Rhede, Stadt                | 973           | +42,0                     | 107                    | +50,7                     |
| 554 052                          | Schöppingen                 | 802           | +0,1                      | 111                    | +40,5                     |
| 554 056                          | Stadtlohn, Stadt            | 1 211         | -12,6                     | 145                    | +21,8                     |
| 554 060                          | Südlohn                     | 2 371         | -15,4                     | 216                    | -31,9                     |
| 554 064                          | Velen                       | 5 339         | -2,7                      | 265                    | -31,5                     |
| 554 068                          | Vreden, Stadt               | 1 800         | -0,8                      | 277                    | -1,8                      |
| <b>558 000</b>                   | <b>Kreis Coesfeld</b>       | <b>27 459</b> | <b>-10,9</b>              | <b>1 915</b>           | <b>+9,2</b>               |
| 558 004                          | Ascheberg                   | 3 718         | +7,1                      | 154                    | +26,2                     |
| 558 008                          | Billerbeck, Stadt           | 5 374         | -7,2                      | 430                    | -0,7                      |
| 558 012                          | Coesfeld, Stadt             | 5 195         | -2,9                      | 272                    | +1,5                      |
| 558 016                          | Dülmen, Stadt               | 3 889         | -31,1                     | 441                    | +102,3                    |
| 558 020                          | Havixbeck                   | 1 107         | +18,3                     | 134                    | -30,9                     |
| 558 024                          | Lüdinghausen, Stadt         | 1 091         | -12,1                     | 57                     | -12,3                     |
| 558 028                          | Nordkirchen                 | 240           | +11,6                     | 10                     | -9,1                      |
| 558 032                          | Nottuln                     | 2 713         | -16,6                     | 90                     | -37,1                     |
| 558 036                          | Olfen, Stadt                | 271           | -42,9                     | 16                     | -51,5                     |
| 558 040                          | Rosendahl                   | 825           | +51,1                     | 76                     | +46,2                     |
| 558 044                          | Senden                      | 3 036         | -22,1                     | 235                    | +9,8                      |
| <b>562 000</b>                   | <b>Kreis Recklinghausen</b> | <b>69 026</b> | <b>+5,8</b>               | <b>8 287</b>           | <b>+5,3</b>               |
| 562 004                          | Castrop-Rauxel, Stadt       | 7 271         | +31,7                     | 473                    | -19,4                     |
| 562 008                          | Datteln, Stadt              | 6 480         | +3,5                      | 134                    | -7,6                      |
| 562 012                          | Dorsten, Stadt              | 4 075         | -22,1                     | 567                    | -30,5                     |
| 562 014                          | Gladbeck, Stadt             | 11 517        | -7,5                      | 3 998                  | +5,3                      |
| 562 016                          | Haltern am See, Stadt       | 12 151        | +5,7                      | 340                    | +27,8                     |
| 562 020                          | Herten, Stadt               | 3 873         | +14,6                     | 291                    | +36,0                     |
| 562 024                          | Marl, Stadt                 | 5 652         | +1,8                      | 1 011                  | +26,2                     |
| 562 028                          | Oer-Erkenschwick, Stadt     | 5 950         | +22,7                     | 375                    | +39,4                     |
| 562 032                          | Recklinghausen, Stadt       | 10 821        | +16,4                     | 1 011                  | +21,2                     |
| 562 036                          | Waltrop, Stadt              | 1 236         | +2,7                      | 87                     | -37,0                     |
| <b>566 000</b>                   | <b>Kreis Steinfurt</b>      | <b>50 536</b> | <b>-0,1</b>               | <b>4 836</b>           | <b>-0,9</b>               |
| 566 004                          | Altenberge                  | .             | .                         | .                      | .                         |
| 566 008                          | Emsdetten, Stadt            | 3 836         | +1,9                      | 171                    | +78,1                     |
| 566 012                          | Greven, Stadt               | 3 823         | -9,6                      | 190                    | -15,2                     |
| 566 016                          | Hörstel, Stadt              | 1 761         | -11,2                     | 292                    | -37,2                     |
| 566 020                          | Hopsten                     | 528           | +28,2                     | 47                     | -37,3                     |
| 566 024                          | Horstmar, Stadt             | 615           | +16,9                     | 36                     | -5,3                      |
| 566 028                          | Ibbenbüren, Stadt           | 6 367         | +10,8                     | 695                    | +5,5                      |
| 566 032                          | Ladbergen                   | 2 398         | -4,0                      | 479                    | +6,7                      |
| 566 036                          | Laer                        | .             | .                         | .                      | .                         |
| 566 040                          | Lengerich, Stadt            | 1 290         | +9,1                      | 219                    | +20,3                     |
| 566 044                          | Lienen                      | 889           | +15,2                     | 80                     | +63,3                     |
| 566 048                          | Lotte                       | .             | .                         | .                      | .                         |
| 566 052                          | Metelen                     | 443           | +18,8                     | 24                     | -65,2                     |
| 566 056                          | Mettingen                   | 707           | +19,0                     | 77                     | +71,1                     |
| 566 060                          | Neuenkirchen                | 1 136         | -8,8                      | 72                     | +75,6                     |
| 566 064                          | Nordwalde                   | .             | .                         | .                      | .                         |
| 566 068                          | Ochtrup, Stadt              | .             | .                         | .                      | .                         |
| 566 072                          | Recke                       | 844           | -16,0                     | 49                     | -42,4                     |
| 566 076                          | Rheine, Stadt               | 7 012         | +6,6                      | 1 091                  | -3,5                      |
| 566 080                          | Saerbeck                    | 2 450         | -17,2                     | 65                     | -71,1                     |
| 566 084                          | Steinfurt, Stadt            | 1 832         | -14,3                     | 137                    | +44,2                     |
| 566 088                          | Tecklenburg, Stadt          | 8 687         | +8,9                      | 885                    | +15,8                     |
| 566 092                          | Westerkappeln               | .             | .                         | .                      | .                         |
| 566 096                          | Wettringen                  | 437           | +32,0                     | 21                     | +50,0                     |

## stätten nach Verwaltungsbezirken

März 2008

| Übernachtungen |                           |                        |                           | Mittlere Aufenthaltsdauer <sup>2)</sup> |                        | Mittlere Auslastung<br>der angebotenen<br>Betten <sup>3)</sup> | Amtliche<br>Schlüssel-<br>nummer |
|----------------|---------------------------|------------------------|---------------------------|---|------------------------|--|----------------------------------|
| aller Gäste    | Veränderung <sup>1)</sup> | ausländischer<br>Gäste | Veränderung <sup>1)</sup> | aller Gäste                             | ausländischer<br>Gäste |  |                                  |
| <b>103 483</b> | <b>+1,4</b>               | <b>14 240</b>          | <b>-7,7</b>               | <b>1,8</b>                              | <b>1,9</b>             | <b>-</b>   | <b>554 000</b>                   |
| 11 598         | +37,3                     | 3 107                  | +150,2                    | 1,8                                     | 2,0                    | 25,1   | 554 004                          |
| 12 321         | +7,6                      | 1 522                  | -18,3                     | 1,9                                     | 2,1                    | 23,1   | 554 008                          |
| 19 093         | -0,4                      | 643                    | -21,3                     | 2,0                                     | 1,7                    | -  | 554 012                          |
| 1 611          | -46,5                     | 745                    | -63,3                     | 1,9                                     | 2,5                    | -  | 554 016                          |
| 15 400         | +30,4                     | 2 685                  | +9,9                      | 2,4                                     | 2,1                    | 29,5   | 554 020                          |
| .              | .                         | .                      | .                         | .                                       | .                      | .  | 554 024                          |
| .              | .                         | .                      | .                         | .                                       | .                      | .  | 554 028                          |
| 2 891          | -4,5                      | 1 348                  | +0,8                      | 1,4                                     | 1,4                    | 24,3   | 554 032                          |
| 9 691          | -5,2                      | 1 316                  | -25,7                     | 1,5                                     | 1,3                    | 17,9   | 554 036                          |
| 2 548          | -13,9                     | 83                     | -73,6                     | 1,8                                     | 2,1                    | 17,6   | 554 040                          |
| 3 000          | -30,5                     | 188                    | -64,1                     | 1,6                                     | 1,9                    | -  | 554 044                          |
| 1 634          | +15,6                     | 243                    | +9,5                      | 1,7                                     | 2,3                    | 20,6   | 554 048                          |
| 1 417          | +15,6                     | 226                    | +68,7                     | 1,8                                     | 2,0                    | 14,5   | 554 052                          |
| 1 812          | -33,7                     | 298                    | +10,4                     | 1,5                                     | 2,1                    | 17,0   | 554 056                          |
| 3 567          | -18,7                     | 367                    | -37,8                     | 1,5                                     | 1,7                    | 19,8   | 554 060                          |
| 7 583          | -1,4                      | 570                    | -38,5                     | 1,4                                     | 2,2                    | 24,6   | 554 064                          |
| 3 571          | -2,9                      | 789                    | +13,2                     | 2,0                                     | 2,8                    | 17,6   | 554 068                          |
| <b>58 579</b>  | <b>+1,3</b>               | <b>5 142</b>           | <b>+67,3</b>              | <b>2,1</b>                              | <b>2,7</b>             | <b>-</b>   | <b>558 000</b>                   |
| 6 009          | +12,4                     | 260                    | +20,4                     | 1,6                                     | 1,7                    | 17,2   | 558 004                          |
| 14 283         | +0,4                      | 1 100                  | +33,8                     | 2,7                                     | 2,6                    | 35,5   | 558 008                          |
| 9 488          | -0,8                      | 516                    | +10,7                     | 1,8                                     | 1,9                    | 29,7   | 558 012                          |
| 7 591          | -18,9                     | 767                    | +53,4                     | 2,0                                     | 1,7                    | -  | 558 016                          |
| 3 128          | +23,1                     | 256                    | -19,0                     | 2,8                                     | 1,9                    | 20,0   | 558 020                          |
| 1 946          | -8,0                      | 156                    | +25,8                     | 1,8                                     | 2,7                    | -  | 558 024                          |
| 465            | +41,8                     | 10                     | -9,1                      | 1,9                                     | 1,0                    | 10,2   | 558 028                          |
| 5 629          | +1,9                      | 101                    | -43,6                     | 2,1                                     | 1,1                    | 17,7   | 558 032                          |
| 621            | -39,0                     | 32                     | -45,8                     | 2,3                                     | 2,0                    | 9,1  | 558 036                          |
| 1 282          | +47,4                     | 103                    | +8,4                      | 1,6                                     | 1,4                    | 12,8   | 558 040                          |
| 8 137          | +17,5                     | 1 841                  | x                         | 2,7                                     | 7,8                    | -  | 558 044                          |
| <b>138 136</b> | <b>+12,5</b>              | <b>26 095</b>          | <b>+50,3</b>              | <b>2,0</b>                              | <b>3,1</b>             | <b>-</b>   | <b>562 000</b>                   |
| 12 614         | +29,0                     | 962                    | -24,5                     | 1,7                                     | 2,0                    | 33,0   | 562 004                          |
| 14 546         | +4,5                      | 304                    | -7,0                      | 2,2                                     | 2,3                    | -  | 562 008                          |
| 11 957         | -2,7                      | 3 694                  | +37,7                     | 2,9                                     | 6,5                    | 21,5   | 562 012                          |
| 18 638         | -4,9                      | 7 377                  | -0,8                      | 1,6                                     | 1,8                    | 43,0   | 562 014                          |
| 23 949         | +14,3                     | 620                    | +10,5                     | 2,0                                     | 1,8                    | -  | 562 016                          |
| 7 341          | +22,2                     | 650                    | +53,7                     | 1,9                                     | 2,2                    | 29,9   | 562 020                          |
| 10 569         | -7,2                      | 1 978                  | +25,7                     | 1,9                                     | 2,0                    | 29,5   | 562 024                          |
| 17 255         | +79,8                     | 8 448                  | x                         | 2,9                                     | 22,5                   | -  | 562 028                          |
| 18 822         | +11,2                     | 1 880                  | +9,5                      | 1,7                                     | 1,9                    | 27,2   | 562 032                          |
| 2 445          | +3,0                      | 182                    | -36,6                     | 2,0                                     | 2,1                    | 30,2   | 562 036                          |
| <b>108 222</b> | <b>+3,3</b>               | <b>9 736</b>           | <b>-8,1</b>               | <b>2,1</b>                              | <b>2,0</b>             | <b>-</b>   | <b>566 000</b>                   |
| .              | .                         | .                      | .                         | .                                       | .                      | .  | 566 004                          |
| 6 723          | +3,9                      | 312                    | +54,5                     | 1,8                                     | 1,8                    | 24,1   | 566 008                          |
| 6 532          | -14,8                     | 412                    | +9,3                      | 1,7                                     | 2,2                    | -  | 566 012                          |
| 3 841          | -39,2                     | 445                    | -70,8                     | 2,2                                     | 1,5                    | 13,3   | 566 016                          |
| 971            | +8,5                      | 106                    | -47,8                     | 1,8                                     | 2,3                    | 15,9   | 566 020                          |
| 1 441          | +1,5                      | 75                     | -7,4                      | 2,3                                     | 2,1                    | 20,6   | 566 024                          |
| 10 508         | +5,7                      | 913                    | -26,6                     | 1,7                                     | 1,3                    | -  | 566 028                          |
| 3 248          | +7,7                      | 592                    | +2,4                      | 1,4                                     | 1,2                    | -  | 566 032                          |
| .              | .                         | .                      | .                         | .                                       | .                      | .  | 566 036                          |
| 3 445          | +19,1                     | 745                    | +4,8                      | 2,7                                     | 3,4                    | -  | 566 040                          |
| 3 476          | +23,3                     | 1 200                  | +10,0                     | 3,9                                     | 15,0                   | -  | 566 044                          |
| .              | .                         | .                      | .                         | .                                       | .                      | .  | 566 048                          |
| 1 673          | +77,0                     | 58                     | -57,4                     | 3,8                                     | 2,4                    | 20,0   | 566 052                          |
| 1 552          | +16,9                     | 161                    | +66,0                     | 2,2                                     | 2,1                    | -  | 566 056                          |
| 1 818          | -12,7                     | 134                    | -32,0                     | 1,6                                     | 1,9                    | 18,0   | 566 060                          |
| .              | .                         | .                      | .                         | .                                       | .                      | .  | 566 064                          |
| .              | .                         | .                      | .                         | .                                       | .                      | .  | 566 068                          |
| 1 659          | -14,7                     | 95                     | -47,5                     | 2,0                                     | 1,9                    | 16,3   | 566 072                          |
| 11 319         | +8,3                      | 2 251                  | +6,6                      | 1,6                                     | 2,1                    | 22,2   | 566 076                          |
| 4 792          | -22,5                     | 87                     | -73,0                     | 2,0                                     | 1,3                    | 25,3   | 566 080                          |
| 3 804          | +2,4                      | 288                    | +159,5                    | 2,1                                     | 2,1                    | 17,9   | 566 084                          |
| 28 968         | +18,0                     | 1 438                  | +40,0                     | 3,3                                     | 1,6                    | -  | 566 088                          |
| .              | .                         | .                      | .                         | .                                       | .                      | .  | 566 092                          |
| 1 537          | +26,3                     | 63                     | +110,0                    | 3,5                                     | 3,0                    | -  | 566 096                          |



## Noch: 3.1 Leistung der Beherbergungs

Januar bis

| Amtliche<br>Schlüssel-<br>nummer | Verwaltungsbezirk                     | Ankünfte       |                           |                        |                           |
|----------------------------------|---------------------------------------|----------------|---------------------------|------------------------|---------------------------|
|                                  |                                       | aller Gäste    | Veränderung <sup>1)</sup> | ausländischer<br>Gäste | Veränderung <sup>1)</sup> |
| <b>570 000</b>                   | <b>Kreis Warendorf</b>                | <b>24 236</b>  | <b>+0,2</b>               | <b>2 481</b>           | <b>-3,2</b>               |
| 570 004                          | Ahlen, Stadt                          | 2 650          | +5,5                      | 387                    | +15,2                     |
| 570 008                          | Beckum, Stadt                         | 2 277          | -7,3                      | 282                    | +33,0                     |
| 570 012                          | Beelen                                | .              | .                         | .                      | .                         |
| 570 016                          | Drensteinfurt, Stadt                  | 666            | +14,6                     | 49                     | +40,0                     |
| 570 020                          | Ennigerloh, Stadt                     | 1 035          | +18,7                     | 105                    | -13,9                     |
| 570 024                          | Everswinkel                           | 670            | -1,6                      | 73                     | +128,1                    |
| 570 028                          | Oelde, Stadt                          | 4 887          | -6,0                      | 859                    | -14,4                     |
| 570 032                          | Ostbevern                             | .              | .                         | .                      | .                         |
| 570 036                          | Sassenberg, Stadt                     | 536            | +131,0                    | 19                     | +58,3                     |
| 570 040                          | Sendenhorst, Stadt                    | 1 371          | +28,5                     | 184                    | +10,8                     |
| 570 044                          | Telgte, Stadt                         | 1 727          | -16,0                     | 154                    | +12,4                     |
| 570 048                          | Wadersloh                             | 649            | -19,3                     | 20                     | -33,3                     |
| 570 052                          | Warendorf, Stadt                      | 6 994          | +0,9                      | 298                    | -30,5                     |
| <b>500 000</b>                   | <b>Reg.-Bez. Münster</b>              | <b>367 749</b> | <b>-1,5</b>               | <b>40 853</b>          | <b>+5,5</b>               |
| <b>711 000</b>                   | <b>Kreisfreie Stadt<br/>Bielefeld</b> | <b>66 605</b>  | <b>-1,9</b>               | <b>11 163</b>          | <b>+4,6</b>               |
| <b>754 000</b>                   | <b>Kreis Gütersloh</b>                | <b>51 502</b>  | <b>-1,5</b>               | <b>7 096</b>           | <b>-0,1</b>               |
| 754 004                          | Borgholzhausen, Stadt                 | .              | .                         | .                      | .                         |
| 754 008                          | Gütersloh, Stadt                      | 10 692         | -9,5                      | 1 994                  | -9,9                      |
| 754 012                          | Halle (Westf.), Stadt                 | 10 547         | +0,7                      | 752                    | +26,4                     |
| 754 016                          | Harsewinkel, Stadt                    | 8 010          | -10,3                     | 2 278                  | -1,9                      |
| 754 020                          | Herzebrock-Clarholz                   | 1 042          | +53,9                     | 100                    | +25,0                     |
| 754 024                          | Langenberg                            | .              | .                         | .                      | .                         |
| 754 028                          | Rheda-Wiedenbrück, Stadt              | 9 098          | -3,7                      | 824                    | -17,4                     |
| 754 032                          | Rietberg, Stadt                       | 2 734          | +81,9                     | 153                    | +39,1                     |
| 754 036                          | Schloß Holte-Stukenbrock, Stadt       | 2 911          | +1,1                      | 416                    | +37,3                     |
| 754 040                          | Steinhagen                            | 1 008          | +93,8                     | -                      | -100,0                    |
| 754 044                          | Verl                                  | 2 204          | -16,1                     | 175                    | -38,4                     |
| 754 048                          | Versmold, Stadt                       | 1 374          | -34,6                     | 63                     | +23,5                     |
| 754 052                          | Werther (Westf.), Stadt               | 843            | +6,0                      | 95                     | -10,4                     |
| <b>758 000</b>                   | <b>Kreis Herford</b>                  | <b>23 924</b>  | <b>+2,1</b>               | <b>2 145</b>           | <b>-8,5</b>               |
| 758 004                          | Bünde, Stadt                          | 2 329          | +27,1                     | 147                    | -29,7                     |
| 758 008                          | Enger, Stadt                          | .              | .                         | .                      | .                         |
| 758 012                          | Herford, Stadt                        | 5 499          | -6,8                      | 933                    | -6,9                      |
| 758 016                          | Hiddenhausen                          | 2 507          | +5,5                      | 167                    | -2,3                      |
| 758 020                          | Kirchlengern                          | .              | .                         | .                      | .                         |
| 758 024                          | Löhne, Stadt                          | 2 581          | -7,4                      | 106                    | -33,3                     |
| 758 028                          | Rödinghausen                          | 2 782          | +17,6                     | 10                     | -78,3                     |
| 758 032                          | Spence, Stadt                         | .              | .                         | .                      | .                         |
| 758 036                          | Vlotho, Stadt                         | 7 655          | +3,4                      | 737                    | +8,9                      |
| <b>762 000</b>                   | <b>Kreis Höxter</b>                   | <b>43 104</b>  | <b>-6,2</b>               | <b>1 370</b>           | <b>-6,2</b>               |
| 762 004                          | Bad Driburg, Stadt                    | 15 068         | +9,8                      | 176                    | -18,5                     |
| 762 008                          | Beverungen, Stadt                     | 3 020          | -22,0                     | 109                    | -44,4                     |
| 762 012                          | Borgentreich, Stadt                   | .              | .                         | .                      | .                         |
| 762 016                          | Brakel, Stadt                         | 2 723          | -5,3                      | 106                    | -2,8                      |
| 762 020                          | Höxter, Stadt                         | 6 423          | -5,6                      | 510                    | +18,3                     |
| 762 024                          | Marienmünster, Stadt                  | 627            | +12,2                     | 75                     | +5,6                      |
| 762 028                          | Nieheim, Stadt                        | 3 294          | -28,4                     | 54                     | -37,9                     |
| 762 032                          | Steinheim, Stadt                      | .              | .                         | .                      | .                         |
| 762 036                          | Warburg, Stadt                        | 9 241          | -4,8                      | 205                    | +22,0                     |
| 762 040                          | Willebadessen, Stadt                  | 2 236          | -37,4                     | 128                    | -20,0                     |
| <b>766 000</b>                   | <b>Kreis Lippe</b>                    | <b>68 049</b>  | <b>-2,1</b>               | <b>8 300</b>           | <b>+3,6</b>               |
| 766 004                          | Augustdorf                            | .              | .                         | .                      | .                         |
| 766 008                          | Bad Salzuflen, Stadt                  | 24 691         | +7,0                      | 4 116                  | +8,2                      |
| 766 012                          | Barntrup, Stadt                       | .              | .                         | .                      | .                         |
| 766 016                          | Blomberg, Stadt                       | 3 252          | -3,9                      | 243                    | +63,1                     |
| 766 020                          | Detmold, Stadt                        | 9 477          | -21,7                     | 1 610                  | +0,1                      |
| 766 024                          | Dörentrup                             | 1 259          | +37,4                     | 63                     | +14,5                     |
| 766 028                          | Extertal                              | 2 727          | +18,6                     | 190                    | +5,6                      |
| 766 032                          | Horn-Bad Meinberg, Stadt              | 13 037         | +4,9                      | 669                    | -19,5                     |



**stätten nach Verwaltungsbezirken**
**März 2008**

| Übernachtungen |                           |                        |                           | Mittlere Aufenthaltsdauer <sup>2)</sup> |                        | Mittlere Auslastung<br>der angebotenen<br>Betten <sup>3)</sup> | Amtliche<br>Schlüssel-<br>nummer |
|----------------|---------------------------|------------------------|---------------------------|---|------------------------|--|----------------------------------|
| aller Gäste    | Veränderung <sup>1)</sup> | ausländischer<br>Gäste | Veränderung <sup>1)</sup> | aller Gäste                             | ausländischer<br>Gäste |  |                                  |
| <b>50 616</b>  | <b>+7,0</b>               | <b>6 879</b>           | <b>+4,5</b>               | <b>2,1</b>                              | <b>2,8</b>             | <b>—</b>   | <b>570 000</b>                   |
| 5 687          | +7,9                      | 1 842                  | +104,0                    | 2,1                                     | 4,8                    | 31,2   | 570 004                          |
| 4 563          | +4,3                      | 731                    | +37,9                     | 2,0                                     | 2,6                    | 25,1   | 570 008                          |
| .              | .                         | .                      | .                         | .                                       | .                      | .  | 570 012                          |
| 1 089          | +12,2                     | 64                     | +36,2                     | 1,6                                     | 1,3                    | 13,0   | 570 016                          |
| 2 149          | +18,9                     | 197                    | −23,6                     | 2,1                                     | 1,9                    | 23,8   | 570 020                          |
| 2 305          | +20,1                     | 141                    | +116,9                    | 3,4                                     | 1,9                    | 17,1   | 570 024                          |
| 7 685          | −11,3                     | 1 919                  | −19,6                     | 1,6                                     | 2,2                    | 21,4   | 570 028                          |
| .              | .                         | .                      | .                         | .                                       | .                      | .  | 570 032                          |
| 1 571          | +135,5                    | 62                     | +129,6                    | 2,9                                     | 3,3                    | —  | 570 036                          |
| 2 692          | +7,1                      | 606                    | −7,1                      | 2,0                                     | 3,3                    | 24,9   | 570 040                          |
| 2 788          | −11,9                     | 339                    | +21,1                     | 1,6                                     | 2,2                    | 21,5   | 570 044                          |
| 1 277          | −23,3                     | 39                     | −13,3                     | 2,0                                     | 2,0                    | 13,9   | 570 048                          |
| 17 142         | +15,9                     | 795                    | −30,9                     | 2,5                                     | 2,7                    | 30,7   | 570 052                          |
| <b>775 963</b> | <b>+2,6</b>               | <b>94 338</b>          | <b>+18,3</b>              | <b>2,1</b>                              | <b>2,3</b>             | <b>—</b>   | <b>500 000</b>                   |
| <b>120 488</b> | <b>+0,8</b>               | <b>23 672</b>          | <b>+4,1</b>               | <b>1,8</b>                              | <b>2,1</b>             | <b>—</b>   | <b>711 000</b>                   |
| <b>90 516</b>  | <b>−3,6</b>               | <b>14 336</b>          | <b>−14,0</b>              | <b>1,8</b>                              | <b>2,0</b>             | <b>—</b>   | <b>754 000</b>                   |
| 21 098         | −15,6                     | 4 713                  | −20,1                     | 2,0                                     | 2,4                    | 28,9   | 754 004                          |
| 18 295         | +1,3                      | 1 297                  | −7,7                      | 1,7                                     | 1,7                    | 42,5   | 754 008                          |
| 12 744         | −12,0                     | 4 256                  | −5,3                      | 1,6                                     | 1,9                    | 37,4   | 754 012                          |
| 1 669          | +57,5                     | 353                    | +22,1                     | 1,6                                     | 3,5                    | 20,6   | 754 016                          |
| .              | .                         | .                      | .                         | .                                       | .                      | .  | 754 020                          |
| 13 236         | −13,4                     | 1 369                  | −46,6                     | 1,5                                     | 1,7                    | 28,2   | 754 024                          |
| 4 751          | +90,4                     | 316                    | +69,9                     | 1,7                                     | 2,1                    | 22,3   | 754 028                          |
| 6 008          | +10,5                     | 853                    | +3,3                      | 2,1                                     | 2,1                    | —  | 754 032                          |
| 1 659          | +105,6                    | —                      | −100,0                    | 1,6                                     | —                      | 16,6   | 754 036                          |
| 3 481          | −20,9                     | 266                    | −48,0                     | 1,6                                     | 1,5                    | 25,9   | 754 040                          |
| 2 943          | −20,1                     | 97                     | −30,2                     | 2,1                                     | 1,5                    | —  | 754 044                          |
| 2 485          | +12,2                     | 200                    | −20,3                     | 2,9                                     | 2,1                    | 19,0   | 754 048                          |
| <b>98 040</b>  | <b>+7,1</b>               | <b>4 809</b>           | <b>−11,5</b>              | <b>4,1</b>                              | <b>2,2</b>             | <b>—</b>   | <b>754 052</b>                   |
| 9 801          | +8,4                      | 194                    | −25,7                     | 4,2                                     | 1,3                    | 43,4   | 758 000                          |
| .              | .                         | .                      | .                         | .                                       | .                      | .  | 758 004                          |
| 9 833          | −3,4                      | 1 863                  | −1,9                      | 1,8                                     | 2,0                    | —  | 758 008                          |
| 4 374          | +5,6                      | 346                    | −6,5                      | 1,7                                     | 2,1                    | 19,3   | 758 012                          |
| .              | .                         | .                      | .                         | .                                       | .                      | .  | 758 016                          |
| 22 105         | +19,5                     | 312                    | −10,9                     | 8,6                                     | 2,9                    | 54,8   | 758 020                          |
| 7 228          | +16,8                     | 21                     | −84,8                     | 2,6                                     | 2,1                    | 36,8   | 758 024                          |
| .              | .                         | .                      | .                         | .                                       | .                      | .  | 758 028                          |
| 43 298         | +2,8                      | 2 008                  | −12,1                     | 5,7                                     | 2,7                    | —  | 758 032                          |
| <b>228 259</b> | <b>−3,3</b>               | <b>3 139</b>           | <b>−26,6</b>              | <b>5,3</b>                              | <b>2,3</b>             | <b>—</b>   | <b>758 036</b>                   |
| 164 545        | +0,2                      | 428                    | −26,7                     | 10,9                                    | 2,4                    | 59,7   | 762 000                          |
| 7 338          | −25,0                     | 201                    | −49,4                     | 2,4                                     | 1,8                    | —  | 762 004                          |
| .              | .                         | .                      | .                         | .                                       | .                      | .  | 762 008                          |
| 7 193          | +7,2                      | 332                    | +3,1                      | 2,6                                     | 3,1                    | —  | 762 012                          |
| 10 684         | −7,2                      | 783                    | −15,8                     | 1,7                                     | 1,5                    | 14,6   | 762 016                          |
| 2 817          | +10,6                     | 345                    | −35,5                     | 4,5                                     | 4,6                    | 14,9   | 762 020                          |
| 9 376          | −18,9                     | 334                    | −54,6                     | 2,8                                     | 6,2                    | —  | 762 024                          |
| .              | .                         | .                      | .                         | .                                       | .                      | .  | 762 028                          |
| 19 968         | −4,2                      | 463                    | +31,5                     | 2,2                                     | 2,3                    | —  | 762 032                          |
| 5 587          | −34,5                     | 244                    | −38,2                     | 2,5                                     | 1,9                    | 27,8   | 762 036                          |
| <b>320 196</b> | <b>+7,7</b>               | <b>20 431</b>          | <b>−3,3</b>               | <b>4,7</b>                              | <b>2,5</b>             | <b>—</b>   | <b>762 040</b>                   |
| 172 498        | +6,5                      | 10 894                 | +5,3                      | 7,0                                     | 2,6                    | 48,7   | 766 000                          |
| .              | .                         | .                      | .                         | .                                       | .                      | .  | 766 004                          |
| 6 838          | +0,6                      | 450                    | +36,4                     | 2,1                                     | 1,9                    | 13,8   | 766 008                          |
| 16 206         | −18,9                     | 2 387                  | −15,2                     | 1,7                                     | 1,5                    | —  | 766 012                          |
| 4 170          | +76,1                     | 150                    | −10,7                     | 3,3                                     | 2,4                    | 19,3   | 766 016                          |
| 10 851         | +5,1                      | 645                    | −29,0                     | 4,0                                     | 3,4                    | —  | 766 020                          |
| 62 770         | +12,4                     | 2 248                  | −11,0                     | 4,8                                     | 3,4                    | —  | 766 024                          |
| .              | .                         | .                      | .                         | .                                       | .                      | .  | 766 028                          |
| .              | .                         | .                      | .                         | .                                       | .                      | .  | 766 032                          |

## Noch: 3.1 Leistung der Beherbergungs

Januar bis

| Amtliche<br>Schlüssel-<br>nummer | Verwaltungsbezirk            | Ankünfte       |                           |                        |                           |
|----------------------------------|------------------------------|----------------|---------------------------|------------------------|---------------------------|
|                                  |                              | aller Gäste    | Veränderung <sup>1)</sup> | ausländischer<br>Gäste | Veränderung <sup>1)</sup> |
|                                  | <b>Noch: Kreis Lippe</b>     |                |                           |                        |                           |
| 766 036                          | Kalletal                     | 747            | +42,6                     | 59                     | +59,5                     |
| 766 040                          | Lage, Stadt                  | 2 807          | +2,1                      | 68                     | +3,0                      |
| 766 044                          | Lemgo, Stadt                 | 3 010          | -7,0                      | 393                    | -19,8                     |
| 766 048                          | Leopoldshöhe                 | 482            | +15,6                     | 15                     | -51,6                     |
| 766 052                          | Lügde, Stadt                 | 2 091          | -39,7                     | 232                    | -47,3                     |
| 766 056                          | Oerlinghausen, Stadt         | 2 217          | -20,5                     | 282                    | +203,2                    |
| 766 060                          | Schieder-Schwalenberg, Stadt | 1 954          | +3,4                      | 346                    | +73,0                     |
| 766 064                          | Schlangen                    | 67             | -37,4                     | 12                     | -7,7                      |
| <b>770 000</b>                   | <b>Kreis Minden-Lübbecke</b> | <b>60 450</b>  | <b>-1,0</b>               | <b>7 461</b>           | <b>+4,4</b>               |
| 770 004                          | Bad Oeynhausen, Stadt        | 25 478         | +2,9                      | 2 815                  | -7,9                      |
| 770 008                          | Espelkamp, Stadt             | 2 996          | -1,4                      | 639                    | +21,0                     |
| 770 012                          | Hille                        | 1 536          | -10,5                     | 75                     | -10,7                     |
| 770 016                          | Hüllhorst                    | 776            | -67,0                     | 89                     | -31,0                     |
| 770 020                          | Lübbecke, Stadt              | .              | .                         | .                      | .                         |
| 770 024                          | Minden, Stadt                | 13 440         | +4,8                      | 2 636                  | +31,9                     |
| 770 028                          | Petershagen, Stadt           | 2 343          | +4,2                      | 58                     | +7,4                      |
| 770 032                          | Porta Westfalica, Stadt      | 8 055          | -2,8                      | 504                    | -30,8                     |
| 770 036                          | Preußisch-Oldendorf, Stadt   | 2 422          | +8,3                      | 76                     | +13,4                     |
| 770 040                          | Rahden, Stadt                | 1 615          | -6,1                      | 213                    | -14,5                     |
| 770 044                          | Stemwede                     | .              | .                         | .                      | .                         |
| <b>774 000</b>                   | <b>Kreis Paderborn</b>       | <b>56 669</b>  | <b>+10,7</b>              | <b>7 669</b>           | <b>+22,9</b>              |
| 774 004                          | Altenbeken                   | 365            | +168,4                    | 52                     | +108,0                    |
| 774 008                          | Bad Lippspringe, Stadt       | 11 908         | -8,2                      | 1 014                  | +4,0                      |
| 774 012                          | Borchen                      | 2 131          | +24,5                     | 277                    | +38,5                     |
| 774 016                          | Büren, Stadt                 | 5 952          | +40,6                     | 392                    | +107,4                    |
| 774 020                          | Delbrück, Stadt              | 2 789          | -8,8                      | 140                    | -11,4                     |
| 774 024                          | Hövelhof                     | 2 214          | +15,7                     | 152                    | -31,5                     |
| 774 028                          | Lichtenau, Stadt             | 867            | -51,6                     | 276                    | +82,8                     |
| 774 032                          | Paderborn, Stadt             | 25 995         | +28,4                     | 4 634                  | +25,8                     |
| 774 036                          | Salzkotten, Stadt            | 857            | -6,5                      | 189                    | -23,2                     |
| 774 040                          | Bad Wünnenberg, Stadt        | 3 591          | -14,7                     | 543                    | +39,6                     |
| <b>700 000</b>                   | <b>Reg.-Bez. Detmold</b>     | <b>370 303</b> | <b>-0,3</b>               | <b>45 204</b>          | <b>+5,2</b>               |
|                                  | <b>Kreisfreie Städte</b>     |                |                           |                        |                           |
| <b>911 000</b>                   | <b>Bochum</b>                | <b>71 841</b>  | <b>+3,7</b>               | <b>9 147</b>           | <b>-13,8</b>              |
| <b>913 000</b>                   | <b>Dortmund</b>              | <b>120 037</b> | <b>-3,1</b>               | <b>23 148</b>          | <b>+6,8</b>               |
| <b>914 000</b>                   | <b>Hagen</b>                 | <b>20 813</b>  | <b>-</b>                  | <b>2 656</b>           | <b>-8,0</b>               |
| <b>915 000</b>                   | <b>Hamm</b>                  | <b>15 992</b>  | <b>-6,3</b>               | <b>2 697</b>           | <b>-16,8</b>              |
| <b>916 000</b>                   | <b>Herne</b>                 | <b>12 149</b>  | <b>+132,6</b>             | <b>2 242</b>           | <b>x</b>                  |
| <b>954 000</b>                   | <b>Ennepe-Ruhr-Kreis</b>     | <b>36 906</b>  | <b>+6,3</b>               | <b>3 170</b>           | <b>+2,2</b>               |
| 954 004                          | Breckerfeld, Stadt           | 1 672          | +21,0                     | 36                     | x                         |
| 954 008                          | Ennepetal, Stadt             | 1 970          | -7,4                      | 58                     | -3,3                      |
| 954 012                          | Gevelsberg, Stadt            | .              | .                         | .                      | .                         |
| 954 016                          | Hattingen, Stadt             | 7 811          | -2,9                      | 561                    | -33,8                     |
| 954 020                          | Herdecke, Stadt              | 5 912          | +8,0                      | 619                    | +8,6                      |
| 954 024                          | Schwelm, Stadt               | 4 354          | -7,0                      | 628                    | +18,9                     |
| 954 028                          | Sprockhövel, Stadt           | 4 827          | +30,5                     | 37                     | -46,4                     |
| 954 032                          | Wetter (Ruhr), Stadt         | .              | .                         | .                      | .                         |
| 954 036                          | Witten, Stadt                | 5 592          | +15,2                     | 775                    | +10,2                     |
| <b>958 000</b>                   | <b>Hochsauerlandkreis</b>    | <b>252 698</b> | <b>+10,6</b>              | <b>69 374</b>          | <b>+5,5</b>               |
| 958 004                          | Arnsberg, Stadt              | 10 221         | -10,5                     | 1 702                  | +14,6                     |
| 958 008                          | Bestwig                      | 6 108          | -8,1                      | 850                    | -6,4                      |
| 958 012                          | Brilon, Stadt                | 6 984          | -1,9                      | 1 574                  | -33,4                     |
| 958 016                          | Eslohe (Sauerland)           | 7 953          | +11,3                     | 636                    | +34,2                     |
| 958 020                          | Hallenberg, Stadt            | 5 482          | +2,4                      | 2 228                  | +3,0                      |
| 958 024                          | Marsberg, Stadt              | 1 069          | +65,2                     | 138                    | x                         |
| 958 028                          | Medebach, Stadt              | 63 653         | +20,2                     | 23 901                 | -6,1                      |
| 958 032                          | Meschede, Stadt              | 14 205         | +8,9                      | 1 125                  | +10,1                     |
| 958 036                          | Olsberg, Stadt               | 11 356         | -1,0                      | 1 677                  | -9,2                      |
| 958 040                          | Schmallenberg, Stadt         | 34 358         | +1,8                      | 4 888                  | -6,5                      |
| 958 044                          | Sundern (Sauerland), Stadt   | 11 691         | -2,2                      | 1 069                  | +8,4                      |
| 958 048                          | Winterberg, Stadt            | 79 618         | +18,8                     | 29 586                 | +24,4                     |

# stätten nach Verwaltungsbezirken

März 2008

| Übernachtungen   |                           |                        |                           | Mittlere Aufenthaltsdauer <sup>2)</sup> |                        | Mittlere Auslastung<br>der angebotenen<br>Betten <sup>3)</sup> | Amtliche<br>Schlüssel-<br>nummer |
|------------------|---------------------------|------------------------|---------------------------|---|------------------------|--|----------------------------------|
| aller Gäste      | Veränderung <sup>1)</sup> | ausländischer<br>Gäste | Veränderung <sup>1)</sup> | aller Gäste                             | ausländischer<br>Gäste |  |                                  |
| 2 009            | +94,1                     | 131                    | +118,3                    | 2,7                                     | 2,2                    | –  | 766 036                          |
| 9 300            | +6,3                      | 174                    | +7,4                      | 3,3                                     | 2,6                    | 26,1   | 766 040                          |
| 5 682            | –2,9                      | 1 115                  | –7,5                      | 1,9                                     | 2,8                    | –  | 766 044                          |
| 1 290            | +26,8                     | 42                     | –61,8                     | 2,7                                     | 2,8                    | 27,8   | 766 048                          |
| 5 340            | –29,2                     | 482                    | –64,8                     | 2,6                                     | 2,1                    | –  | 766 052                          |
| 16 507           | +65,5                     | 681                    | +11,8                     | 7,4                                     | 2,4                    | 40,2   | 766 056                          |
| 5 761            | +10,8                     | 991                    | +120,2                    | 2,9                                     | 2,9                    | –  | 766 060                          |
| 182              | –41,9                     | 35                     | –14,6                     | 2,7                                     | 2,9                    | –  | 766 064                          |
| <b>340 579</b>   | <b>+2,9</b>               | <b>14 007</b>          | <b>–4,9</b>               | <b>5,6</b>                              | <b>1,9</b>             | <b>–</b>   | <b>770 000</b>                   |
| 239 878          | +4,7                      | 5 336                  | –11,1                     | 9,4                                     | 1,9                    | 66,8   | 770 004                          |
| 5 412            | +0,7                      | 1 805                  | +33,7                     | 1,8                                     | 2,8                    | –  | 770 008                          |
| 6 766            | –8,5                      | 156                    | –10,9                     | 4,4                                     | 2,1                    | 42,2   | 770 012                          |
| 1 522            | –69,0                     | 110                    | –67,6                     | 2,0                                     | 1,2                    | 19,9   | 770 016                          |
| .                | .                         | .                      | .                         | .                                       | .                      | .  | 770 020                          |
| 20 935           | +0,1                      | 4 108                  | +10,4                     | 1,6                                     | 1,6                    | 27,9   | 770 024                          |
| 21 228           | +8,2                      | 150                    | –57,0                     | 9,1                                     | 2,6                    | 39,2   | 770 028                          |
| 15 539           | +3,2                      | 852                    | –33,4                     | 1,9                                     | 1,7                    | –  | 770 032                          |
| 22 724           | +3,7                      | 564                    | +7,4                      | 9,4                                     | 7,4                    | 35,1   | 770 036                          |
| 3 680            | +1,2                      | 356                    | –31,8                     | 2,3                                     | 1,7                    | 23,4   | 770 040                          |
| .                | .                         | .                      | .                         | .                                       | .                      | .  | 770 044                          |
| <b>172 494</b>   | <b>+6,9</b>               | <b>18 697</b>          | <b>+30,3</b>              | <b>3,0</b>                              | <b>2,4</b>             | <b>–</b>   | <b>774 000</b>                   |
| 1 022            | +34,1                     | 198                    | +32,9                     | 2,8                                     | 3,8                    | 14,6   | 774 004                          |
| 63 589           | –4,0                      | 2 377                  | +12,4                     | 5,3                                     | 2,3                    | 47,6   | 774 008                          |
| 9 675            | +31,3                     | 497                    | +40,0                     | 4,5                                     | 1,8                    | 37,4   | 774 012                          |
| 10 863           | +16,9                     | 634                    | +24,1                     | 1,8                                     | 1,6                    | 26,8   | 774 016                          |
| 4 844            | –                         | 302                    | +31,3                     | 1,7                                     | 2,2                    | –  | 774 020                          |
| 6 785            | +35,7                     | 284                    | –22,2                     | 3,1                                     | 1,9                    | –  | 774 024                          |
| 3 265            | –37,6                     | 1 533                  | +183,4                    | 3,8                                     | 5,6                    | 7,0  | 774 028                          |
| 48 179           | +30,3                     | 11 013                 | +35,1                     | 1,9                                     | 2,4                    | –  | 774 032                          |
| 1 683            | –4,5                      | 517                    | –28,8                     | 2,0                                     | 2,7                    | 20,4   | 774 036                          |
| 22 589           | –5,7                      | 1 342                  | +11,4                     | 6,3                                     | 2,5                    | 34,0   | 774 040                          |
| <b>1 370 572</b> | <b>+3,0</b>               | <b>99 091</b>          | <b>–0,2</b>               | <b>3,7</b>                              | <b>2,2</b>             | <b>–</b>   | <b>700 000</b>                   |
| <b>116 883</b>   | <b>+1,3</b>               | <b>16 758</b>          | <b>–14,0</b>              | <b>1,6</b>                              | <b>1,8</b>             | <b>38,8</b>  | <b>911 000</b>                   |
| <b>193 645</b>   | <b>–1,6</b>               | <b>40 211</b>          | <b>+7,3</b>               | <b>1,6</b>                              | <b>1,7</b>             | <b>–</b>   | <b>913 000</b>                   |
| <b>58 096</b>    | <b>+38,3</b>              | <b>5 778</b>           | <b>+10,7</b>              | <b>2,8</b>                              | <b>2,2</b>             | <b>42,3</b>  | <b>914 000</b>                   |
| <b>27 174</b>    | <b>–9,2</b>               | <b>4 237</b>           | <b>–22,5</b>              | <b>1,7</b>                              | <b>1,6</b>             | <b>30,8</b>  | <b>915 000</b>                   |
| <b>19 982</b>    | <b>+117,2</b>             | <b>3 565</b>           | <b>x</b>                  | <b>1,6</b>                              | <b>1,6</b>             | <b>33,7</b>  | <b>916 000</b>                   |
| <b>84 324</b>    | <b>–3,1</b>               | <b>6 546</b>           | <b>–4,5</b>               | <b>2,3</b>                              | <b>2,1</b>             | <b>–</b>   | <b>954 000</b>                   |
| 3 864            | +35,8                     | 52                     | +205,9                    | 2,3                                     | 1,4                    | 16,8   | 954 004                          |
| 18 026           | –2,1                      | 112                    | +13,1                     | 9,2                                     | 1,9                    | 64,2   | 954 008                          |
| .                | .                         | .                      | .                         | .                                       | .                      | .  | 954 012                          |
| 13 302           | –14,8                     | 1 296                  | –37,2                     | 1,7                                     | 2,3                    | –  | 954 016                          |
| 13 078           | +0,9                      | 1 124                  | –11,8                     | 2,2                                     | 1,8                    | 35,8   | 954 020                          |
| 8 680            | –8,2                      | 1 291                  | +33,9                     | 2,0                                     | 2,1                    | 25,3   | 954 024                          |
| 7 605            | –13,5                     | 62                     | –60,3                     | 1,6                                     | 1,7                    | 22,6   | 954 028                          |
| .                | .                         | .                      | .                         | .                                       | .                      | .  | 954 032                          |
| 11 246           | –1,0                      | 1 720                  | –1,5                      | 2,0                                     | 2,2                    | 34,7   | 954 036                          |
| <b>878 997</b>   | <b>+10,9</b>              | <b>240 208</b>         | <b>+1,2</b>               | <b>3,5</b>                              | <b>3,5</b>             | <b>–</b>   | <b>958 000</b>                   |
| 32 117           | –17,3                     | 4 278                  | +9,5                      | 3,1                                     | 2,5                    | 26,7   | 958 004                          |
| 20 651           | +9,9                      | 2 539                  | –24,8                     | 3,4                                     | 3,0                    | –  | 958 008                          |
| 30 035           | –4,5                      | 5 417                  | –38,8                     | 4,3                                     | 3,4                    | 26,4   | 958 012                          |
| 29 174           | +7,7                      | 1 887                  | +26,5                     | 3,7                                     | 3,0                    | 30,1   | 958 016                          |
| 14 499           | +7,1                      | 5 499                  | –1,9                      | 2,6                                     | 2,5                    | 26,4   | 958 020                          |
| 1 742            | +55,4                     | 377                    | x                         | 1,6                                     | 2,7                    | 10,1   | 958 024                          |
| 261 138          | +22,9                     | 99 965                 | –7,1                      | 4,1                                     | 4,2                    | –  | 958 028                          |
| 35 091           | +8,7                      | 2 655                  | +0,6                      | 2,5                                     | 2,4                    | –  | 958 032                          |
| 41 612           | +0,1                      | 6 046                  | +1,5                      | 3,7                                     | 3,6                    | –  | 958 036                          |
| 146 547          | +1,8                      | 16 869                 | –11,0                     | 4,3                                     | 3,5                    | 37,0   | 958 040                          |
| 27 821           | +3,7                      | 2 736                  | +11,5                     | 2,4                                     | 2,6                    | –  | 958 044                          |
| 238 570          | +16,6                     | 91 940                 | +20,3                     | 3,0                                     | 3,1                    | –  | 958 048                          |

## Noch: 3.1 Leistung der Beherbergungs

Januar bis

| Amtliche<br>Schlüssel-<br>nummer | Verwaltungsbezirk                | Ankünfte         |                           |                        |                           |
|----------------------------------|----------------------------------|------------------|---------------------------|------------------------|---------------------------|
|                                  |                                  | aller Gäste      | Veränderung <sup>1)</sup> | ausländischer<br>Gäste | Veränderung <sup>1)</sup> |
| <b>962 000</b>                   | <b>Märkischer Kreis</b>          | <b>45 030</b>    | <b>-2,5</b>               | <b>5 241</b>           | <b>-7,4</b>               |
| 962 004                          | Altena, Stadt                    | 2 619            | -16,9                     | 229                    | +30,9                     |
| 962 008                          | Balve, Stadt                     | 3 562            | +14,3                     | 67                     | +191,3                    |
| 962 012                          | Halver, Stadt                    | 865              | -4,7                      | 93                     | -33,6                     |
| 962 016                          | Hemer, Stadt                     | .                | .                         | .                      | .                         |
| 962 020                          | Herscheid                        | 319              | +11,1                     | 76                     | +72,7                     |
| 962 024                          | Iserlohn, Stadt                  | 9 132            | -18,8                     | 1 404                  | -14,5                     |
| 962 028                          | Kierspe, Stadt                   | 482              | +16,1                     | 37                     | -7,5                      |
| 962 032                          | Lüdenscheid, Stadt               | 10 718           | +0,4                      | 2 424                  | +4,2                      |
| 962 036                          | Meinerzhagen, Stadt              | 6 748            | -7,9                      | 137                    | -72,8                     |
| 962 040                          | Menden (Sauerland), Stadt        | 2 679            | +9,7                      | 121                    | -21,9                     |
| 962 044                          | Nachrodt-Wiblingwerde            | 2 052            | +18,5                     | 90                     | -26,2                     |
| 962 048                          | Neuenrade, Stadt                 | 1 940            | -4,5                      | 369                    | +3,1                      |
| 962 052                          | Plettenberg, Stadt               | 1 203            | +68,7                     | 21                     | -22,2                     |
| 962 056                          | Schalksmühle                     | .                | .                         | .                      | .                         |
| 962 060                          | Werdohl, Stadt                   | 871              | +79,6                     | 39                     | +129,4                    |
| <b>966 000</b>                   | <b>Kreis Olpe</b>                | <b>43 491</b>    | <b>+3,7</b>               | <b>3 387</b>           | <b>+11,3</b>              |
| 966 004                          | Attendorf, Stadt                 | 9 111            | -4,4                      | 1 166                  | +5,0                      |
| 966 008                          | Drolshagen, Stadt                | 1 587            | +26,4                     | 137                    | -28,6                     |
| 966 012                          | Finnentrop                       | 2 511            | +22,8                     | 69                     | -36,1                     |
| 966 016                          | Kirchhundem                      | 3 939            | +7,0                      | 177                    | +6,0                      |
| 966 020                          | Lennestadt, Stadt                | 11 813           | -2,3                      | 523                    | -24,9                     |
| 966 024                          | Olpe, Stadt                      | 10 174           | +1,7                      | 880                    | +108,0                    |
| 966 028                          | Wenden                           | 4 356            | +30,6                     | 435                    | +25,4                     |
| <b>970 000</b>                   | <b>Kreis Siegen-Wittgenstein</b> | <b>52 201</b>    | <b>-4,0</b>               | <b>7 648</b>           | <b>+7,8</b>               |
| 970 004                          | Bad Berleburg, Stadt             | 6 892            | +8,9                      | 288                    | +19,5                     |
| 970 008                          | Burbach                          | 2 406            | -7,0                      | 255                    | -19,6                     |
| 970 012                          | Erndtebrück                      | .                | .                         | .                      | .                         |
| 970 016                          | Freudenberg, Stadt               | 3 107            | -15,6                     | 435                    | +4,1                      |
| 970 020                          | Hilchenbach, Stadt               | 5 688            | -8,6                      | 497                    | -12,3                     |
| 970 024                          | Kreuztal, Stadt                  | 1 100            | -9,9                      | 132                    | -2,2                      |
| 970 028                          | Bad Laasphe, Stadt               | 9 582            | +12,5                     | 1 524                  | +42,6                     |
| 970 032                          | Netphen, Stadt                   | 2 710            | -3,9                      | 293                    | +26,3                     |
| 970 036                          | Neunkirchen                      | .                | .                         | .                      | .                         |
| 970 040                          | Siegen, Stadt                    | 14 934           | -13,9                     | 3 581                  | +2,5                      |
| 970 044                          | Wilnsdorf                        | 4 936            | +8,9                      | 474                    | +12,9                     |
| <b>974 000</b>                   | <b>Kreis Soest</b>               | <b>68 773</b>    | <b>+8,3</b>               | <b>3 539</b>           | <b>-5,3</b>               |
| 974 004                          | Anröchte                         | .                | .                         | .                      | .                         |
| 974 008                          | Bad Sassendorf                   | 13 853           | +2,9                      | 147                    | -21,4                     |
| 974 012                          | Ense                             | 445              | -5,3                      | 57                     | +96,6                     |
| 974 016                          | Erwitte, Stadt                   | 4 703            | -13,0                     | 104                    | -68,7                     |
| 974 020                          | Geseke, Stadt                    | 5 404            | +173,3                    | 217                    | -55,7                     |
| 974 024                          | Lippetal                         | 335              | +15,5                     | 25                     | +13,6                     |
| 974 028                          | Lippstadt, Stadt                 | 13 065           | +11,4                     | 1 140                  | -7,2                      |
| 974 032                          | Möhnesee                         | 7 274            | -5,7                      | 259                    | +21,6                     |
| 974 036                          | Rüthen, Stadt                    | 3 222            | +9,7                      | 114                    | -28,8                     |
| 974 040                          | Soest, Stadt                     | 9 478            | +8,7                      | 462                    | +37,5                     |
| 974 044                          | Warstein, Stadt                  | 3 716            | +2,3                      | 596                    | +46,4                     |
| 974 048                          | Wolver                           | .                | .                         | .                      | .                         |
| 974 052                          | Werl, Stadt                      | 6 025            | +1,1                      | 282                    | -2,4                      |
| 974 056                          | Wickede (Ruhr)                   | 716              | +18,0                     | 112                    | x                         |
| <b>978 000</b>                   | <b>Kreis Unna</b>                | <b>36 454</b>    | <b>+12,7</b>              | <b>4 784</b>           | <b>-3,8</b>               |
| 978 004                          | Bergkamen, Stadt                 | 673              | +5,0                      | 44                     | -41,3                     |
| 978 008                          | Bönen                            | .                | .                         | .                      | .                         |
| 978 012                          | Fröndenberg/Ruhr, Stadt          | 1 738            | +23,6                     | 198                    | +2,6                      |
| 978 016                          | Holzwickede                      | .                | .                         | .                      | .                         |
| 978 020                          | Kamen, Stadt                     | 4 710            | -3,7                      | 350                    | -29,6                     |
| 978 024                          | Lünen, Stadt                     | 5 598            | +1,6                      | 600                    | -                         |
| 978 028                          | Schwerte, Stadt                  | 6 348            | +48,5                     | 109                    | +23,9                     |
| 978 032                          | Selm, Stadt                      | 417              | -25,1                     | 15                     | -91,4                     |
| 978 036                          | Unna, Stadt                      | 5 708            | +9,0                      | 617                    | -17,0                     |
| 978 040                          | Werne, Stadt                     | 3 502            | -13,6                     | 514                    | -31,7                     |
| <b>900 000</b>                   | <b>Reg.-Bez. Arnsberg</b>        | <b>776 385</b>   | <b>+5,2</b>               | <b>137 033</b>         | <b>+3,8</b>               |
|                                  | <b>Nordrhein-Westfalen</b>       | <b>3 903 688</b> | <b>+2,0</b>               | <b>811 682</b>         | <b>+7,1</b>               |

**stätten nach Verwaltungsbezirken**
**März 2008**

| Übernachtungen   |                           |                        |                           | Mittlere Aufenthaltsdauer <sup>2)</sup> |                        | Mittlere Auslastung<br>der angebotenen<br>Betten <sup>3)</sup> | Amtliche<br>Schlüssel-<br>nummer |
|------------------|---------------------------|------------------------|---------------------------|---|------------------------|--|----------------------------------|
| aller Gäste      | Veränderung <sup>1)</sup> | ausländischer<br>Gäste | Veränderung <sup>1)</sup> | aller Gäste                             | ausländischer<br>Gäste |  |                                  |
| <b>99 410</b>    | <b>+5,2</b>               | <b>12 384</b>          | <b>-6,4</b>               | <b>2,2</b>                              | <b>2,4</b>             | <b>-</b>   | <b>962 000</b>                   |
| 5 466            | -7,8                      | 731                    | +129,9                    | 2,1                                     | 3,2                    | 19,1   | 962 004                          |
| 6 275            | +23,6                     | 483                    | x                         | 1,8                                     | 7,2                    | 17,8   | 962 008                          |
| 1 341            | -21,6                     | 200                    | -62,6                     | 1,6                                     | 2,2                    | 22,3   | 962 012                          |
| .                | .                         | .                      | .                         | .                                       | .                      | .  | 962 016                          |
| 683              | +9,1                      | 201                    | +120,9                    | 2,1                                     | 2,6                    | 18,4   | 962 020                          |
| 14 467           | -24,1                     | 2 628                  | -20,4                     | 1,6                                     | 1,9                    | 27,6   | 962 024                          |
| 988              | -11,5                     | 72                     | -61,1                     | 2,0                                     | 1,9                    | 8,4  | 962 028                          |
| 21 568           | -0,2                      | 5 540                  | -4,8                      | 2,0                                     | 2,3                    | 29,7   | 962 032                          |
| 14 542           | -4,0                      | 348                    | -70,2                     | 2,2                                     | 2,5                    | -  | 962 036                          |
| 4 684            | +1,7                      | 275                    | -8,0                      | 1,7                                     | 2,3                    | 22,6   | 962 040                          |
| 4 337            | +49,3                     | 133                    | -10,1                     | 2,1                                     | 1,5                    | 22,9   | 962 044                          |
| 3 928            | +4,2                      | 716                    | -8,6                      | 2,0                                     | 1,9                    | 30,4   | 962 048                          |
| 2 505            | +46,2                     | 109                    | -32,7                     | 2,1                                     | 5,2                    | 19,2   | 962 052                          |
| .                | .                         | .                      | .                         | .                                       | .                      | .  | 962 056                          |
| 1 893            | +77,1                     | 84                     | +133,3                    | 2,2                                     | 2,2                    | 17,9   | 962 060                          |
| <b>100 901</b>   | <b>+11,1</b>              | <b>8 608</b>           | <b>+8,0</b>               | <b>2,3</b>                              | <b>2,5</b>             | <b>-</b>   | <b>966 000</b>                   |
| 20 086           | +6,7                      | 3 562                  | +22,0                     | 2,2                                     | 3,1                    | -  | 966 004                          |
| 3 982            | +49,5                     | 249                    | -31,4                     | 2,5                                     | 1,8                    | -  | 966 008                          |
| 5 455            | +18,4                     | 164                    | -60,5                     | 2,2                                     | 2,4                    | -  | 966 012                          |
| 11 213           | +11,3                     | 451                    | -37,8                     | 2,8                                     | 2,5                    | 18,7   | 966 016                          |
| 28 010           | +4,9                      | 1 751                  | +5,7                      | 2,4                                     | 3,3                    | 20,9   | 966 020                          |
| 24 019           | +14,2                     | 1 301                  | +24,9                     | 2,4                                     | 1,5                    | -  | 966 024                          |
| 8 136            | +17,9                     | 1 130                  | +32,5                     | 1,9                                     | 2,6                    | 32,4   | 966 028                          |
| <b>218 521</b>   | <b>+2,8</b>               | <b>16 876</b>          | <b>+3,9</b>               | <b>4,2</b>                              | <b>2,2</b>             | <b>-</b>   | <b>970 000</b>                   |
| 90 136           | +6,3                      | 919                    | +10,1                     | 13,1                                    | 3,2                    | 55,1   | 970 004                          |
| 7 959            | +0,7                      | 1 253                  | +10,7                     | 3,3                                     | 4,9                    | 36,3   | 970 008                          |
| .                | .                         | .                      | .                         | .                                       | .                      | .  | 970 012                          |
| 5 589            | -0,5                      | 666                    | +14,2                     | 1,8                                     | 1,5                    | 21,5   | 970 016                          |
| 31 040           | -5,2                      | 1 376                  | -23,6                     | 5,5                                     | 2,8                    | -  | 970 020                          |
| 2 799            | +4,4                      | 496                    | +33,3                     | 2,5                                     | 3,8                    | 28,4   | 970 024                          |
| 39 278           | +19,8                     | 4 077                  | +34,5                     | 4,1                                     | 2,7                    | -  | 970 028                          |
| 6 088            | +7,3                      | 586                    | +29,4                     | 2,2                                     | 2,0                    | 22,2   | 970 032                          |
| .                | .                         | .                      | .                         | .                                       | .                      | .  | 970 036                          |
| 23 844           | -20,3                     | 6 344                  | -6,6                      | 1,6                                     | 1,8                    | 34,4   | 970 040                          |
| 10 057           | +22,1                     | 792                    | +19,3                     | 2,0                                     | 1,7                    | 28,4   | 970 044                          |
| <b>276 579</b>   | <b>+5,1</b>               | <b>9 965</b>           | <b>+26,4</b>              | <b>4,0</b>                              | <b>2,8</b>             | <b>-</b>   | <b>974 000</b>                   |
| .                | .                         | .                      | .                         | .                                       | .                      | .  | 974 004                          |
| 112 932          | +3,4                      | 280                    | -28,6                     | 8,2                                     | 1,9                    | -  | 974 008                          |
| 807              | +3,3                      | 112                    | +133,3                    | 1,8                                     | 2,0                    | 17,7   | 974 012                          |
| 35 314           | +0,4                      | 581                    | -31,9                     | 7,5                                     | 5,6                    | -  | 974 016                          |
| 9 876            | +232,1                    | 323                    | -46,5                     | 1,8                                     | 1,5                    | 12,6   | 974 020                          |
| 679              | +6,6                      | 40                     | +2,6                      | 2,0                                     | 1,6                    | -  | 974 024                          |
| 58 774           | +7,6                      | 3 354                  | +43,4                     | 4,5                                     | 2,9                    | -  | 974 028                          |
| 19 634           | +3,6                      | 1 333                  | +31,6                     | 2,7                                     | 5,1                    | 24,6   | 974 032                          |
| 5 934            | +15,2                     | 177                    | -29,5                     | 1,8                                     | 1,6                    | -  | 974 036                          |
| 14 855           | -12,6                     | 1 475                  | +128,3                    | 1,6                                     | 3,2                    | 23,2   | 974 040                          |
| 7 496            | -7,8                      | 1 479                  | +31,0                     | 2,0                                     | 2,5                    | -  | 974 044                          |
| .                | .                         | .                      | .                         | .                                       | .                      | .  | 974 048                          |
| 8 331            | -3,8                      | 426                    | -3,2                      | 1,4                                     | 1,5                    | 35,6   | 974 052                          |
| 1 139            | +32,8                     | 324                    | x                         | 1,6                                     | 2,9                    | 27,2   | 974 056                          |
| <b>68 188</b>    | <b>+9,5</b>               | <b>9 339</b>           | <b>-11,6</b>              | <b>1,9</b>                              | <b>2,0</b>             | <b>-</b>   | <b>978 000</b>                   |
| 1 061            | -5,8                      | 68                     | -53,7                     | 1,6                                     | 1,5                    | 10,1   | 978 004                          |
| .                | .                         | .                      | .                         | .                                       | .                      | .  | 978 008                          |
| 2 766            | +28,7                     | 415                    | +17,2                     | 1,6                                     | 2,1                    | 27,6   | 978 012                          |
| .                | .                         | .                      | .                         | .                                       | .                      | .  | 978 016                          |
| 8 677            | +6,6                      | 639                    | -21,5                     | 1,8                                     | 1,8                    | 28,7   | 978 020                          |
| 11 578           | +7,9                      | 1 835                  | +17,9                     | 2,1                                     | 3,1                    | 21,2   | 978 024                          |
| 10 472           | +17,0                     | 262                    | +31,7                     | 1,6                                     | 2,4                    | 30,6   | 978 028                          |
| 607              | -20,2                     | 17                     | -93,4                     | 1,5                                     | 1,1                    | -  | 978 032                          |
| 12 949           | +12,4                     | 1 576                  | -45,4                     | 2,3                                     | 2,6                    | 32,7   | 978 036                          |
| 7 451            | -16,7                     | 1 092                  | -25,6                     | 2,1                                     | 2,1                    | 29,4   | 978 040                          |
| <b>2 142 700</b> | <b>+7,4</b>               | <b>374 475</b>         | <b>+1,7</b>               | <b>2,8</b>                              | <b>2,7</b>             | <b>-</b>   | <b>900 000</b>                   |
| <b>9 071 270</b> | <b>+4,3</b>               | <b>1 821 503</b>       | <b>+8,3</b>               | <b>2,3</b>                              | <b>2,2</b>             | <b>-</b>   |                                  |

## 3.2 Leistung der Beherbergungsstätten

Januar bis

| Lfd.<br>Nr. | Gemeindegruppe<br>Betriebsart                                | Ankünfte       |                           |                        |                           |
|-------------|--|----------------|---------------------------|------------------------|---------------------------|
|             |  | aller Gäste    | Veränderung <sup>1)</sup> | ausländischer<br>Gäste | Veränderung <sup>1)</sup> |
| <b>1</b>    | <b>Mineral-, Moor-, Sole- und Thermalbäder</b>               | <b>200 746</b> | <b>+2,9</b>               | <b>33 855</b>          | <b>+7,9</b>               |
| 2           | Hotels   | 107 702        | +3,3                      | 22 960                 | +6,5                      |
| 3           | Gasthöfe   | 553            | -43,5                     | 18                     | -56,1                     |
| 4           | Pensionen  | 9 761          | +18,5                     | 464                    | +23,1                     |
| 5           | Hotels garnis  | 30 339         | -0,1                      | 8 282                  | +10,8                     |
| 6           | Erholungs-, Ferien- und Schulungsheime<br>und Boardinghouses | 11 020         | -10,5                     | 327                    | -39,4                     |
| 7           | Ferienhäuser, -wohnungen, -zentren                           | 365            | +8,3                      | 2                      | -80,0                     |
| 8           | Hütten, Jugendherbergen u. Ä.                                | 4 494          | +16,6                     | 1 148                  | +24,1                     |
| 9           | Vorsorge- und Reha-Kliniken                                  | 33 043         | +2,1                      | 87                     | +13,0                     |
| 10          | Campingplätze  | 3 469          | +45,6                     | 567                    | +55,8                     |
| <b>11</b>   | <b>Heilklimatische Kurorte</b>                               | <b>96 237</b>  | <b>+13,7</b>              | <b>30 124</b>          | <b>+23,4</b>              |
| 12          | Hotels   | 38 078         | +12,3                     | 16 688                 | +12,4                     |
| 13          | Gasthöfe   | 2 493          | +14,1                     | 1 017                  | +8,5                      |
| 14          | Pensionen  | 5 903          | +41,8                     | 1 940                  | +35,7                     |
| 15          | Hotels garnis  | 7 110          | +6,0                      | 189                    | +6,8                      |
| 16          | Erholungs-, Ferien- und Schulungsheime<br>und Boardinghouses | 16 306         | -7,7                      | 358                    | +46,1                     |
| 17          | Ferienhäuser, -wohnungen, -zentren                           | 19 074         | +44,4                     | 9 286                  | +49,4                     |
| 18          | Hütten, Jugendherbergen u. Ä.                                | 4 094          | +6,1                      | 184                    | +8,9                      |
| 19          | Vorsorge- und Reha-Kliniken                                  | .              | .                         | .                      | .                         |
| 20          | Campingplätze  | .              | .                         | .                      | .                         |
| <b>21</b>   | <b>Kneippkurorte</b>   | <b>54 631</b>  | <b>-6,6</b>               | <b>7 734</b>           | <b>-10,3</b>              |
| 22          | Hotels   | 30 608         | -8,7                      | 5 350                  | -11,2                     |
| 23          | Gasthöfe   | 2 014          | +34,7                     | 135                    | -6,3                      |
| 24          | Pensionen  | 1 090          | +36,4                     | 42                     | +20,0                     |
| 25          | Hotels garnis  | .              | .                         | .                      | .                         |
| 26          | Erholungs-, Ferien- und Schulungsheime<br>und Boardinghouses | 5 835          | -6,6                      | 14                     | -81,8                     |
| 27          | Ferienhäuser, -wohnungen, -zentren                           | 1 642          | -21,5                     | 472                    | -34,7                     |
| 28          | Hütten, Jugendherbergen u. Ä.                                | 5 234          | -16,5                     | 225                    | +6,1                      |
| 29          | Vorsorge- und Reha-Kliniken                                  | .              | .                         | .                      | .                         |
| 30          | Campingplätze  | 1 448          | +84,5                     | 98                     | +11,4                     |
| <b>31</b>   | <b>Kneippheilkurorte</b>                                     | <b>59 718</b>  | <b>+4,1</b>               | <b>7 046</b>           | <b>+1,8</b>               |
| 32          | Hotels   | 34 696         | +10,8                     | 4 895                  | +15,9                     |
| 33          | Gasthöfe   | 3 833          | -7,4                      | 930                    | -20,7                     |
| 34          | Pensionen  | 2 540          | +13,1                     | 439                    | -8,0                      |
| 35          | Hotels garnis  | .              | .                         | .                      | .                         |
| 36          | Erholungs-, Ferien- und Schulungsheime<br>und Boardinghouses | 6 933          | -8,7                      | 31                     | +342,9                    |
| 37          | Ferienhäuser, -wohnungen, -zentren                           | 3 163          | +10,5                     | 488                    | -33,9                     |
| 38          | Hütten, Jugendherbergen u. Ä.                                | 2 453          | -22,8                     | 95                     | -42,1                     |
| 39          | Vorsorge- und Reha-Kliniken                                  | 5 082          | -0,3                      | 24                     | +9,1                      |
| 40          | Campingplätze  | .              | .                         | .                      | .                         |
| <b>41</b>   | <b>Heilbäder zusammen</b>                                    | <b>411 332</b> | <b>+4,0</b>               | <b>78 759</b>          | <b>+10,4</b>              |
| 42          | Hotels   | 211 084        | +4,0                      | 49 893                 | +6,9                      |
| 43          | Gasthöfe   | 8 893          | +1,1                      | 2 100                  | -8,5                      |
| 44          | Pensionen  | 19 294         | +24,9                     | 2 885                  | +24,4                     |
| 45          | Hotels garnis  | 43 717         | -0,2                      | 10 013                 | +10,3                     |
| 46          | Erholungs-, Ferien- und Schulungsheime<br>und Boardinghouses | 40 094         | -8,5                      | 730                    | -16,0                     |
| 47          | Ferienhäuser, -wohnungen, -zentren                           | 24 244         | +31,0                     | 10 248                 | +33,4                     |
| 48          | Hütten, Jugendherbergen u. Ä.                                | 16 275         | -5,1                      | 1 652                  | +12,4                     |
| 49          | Vorsorge- und Reha-Kliniken                                  | 41 605         | +1,4                      | 112                    | +13,1                     |
| 50          | Campingplätze  | 6 126          | +53,7                     | 1 126                  | +34,7                     |

## nach Gemeindegruppen und Betriebsarten

März 2008

| Übernachtungen   |                           |                        |                           | Mittlere Aufenthaltsdauer <sup>2)</sup> |                        | Mittlere Auslastung<br>der angebotenen<br>Betten <sup>3)</sup> | Lfd.<br>Nr. |
|------------------|---------------------------|------------------------|---------------------------|---|------------------------|--|-------------|
| aller Gäste      | Veränderung <sup>1)</sup> | ausländischer<br>Gäste | Veränderung <sup>1)</sup> | aller Gäste                             | ausländischer<br>Gäste |  |             |
| <b>1 086 216</b> | <b>+3,7</b>               | <b>71 318</b>          | <b>+8,0</b>               | <b>5,4</b>                              | <b>2,1</b>             | <b>50,0</b>  | <b>1</b>    |
| 208 640          | +5,2                      | 45 738                 | +4,9                      | 1,9                                     | 2,0                    | 31,9   | 2           |
| 1 561            | -29,4                     | 41                     | -53,4                     | 2,8                                     | 2,3                    | 11,6   | 3           |
| 43 968           | +17,5                     | 1 767                  | +28,1                     | 4,5                                     | 3,8                    | 20,2   | 4           |
| 59 195           | +5,7                      | 15 564                 | +13,1                     | 2,0                                     | 1,9                    | 31,1   | 5           |
| 36 632           | +0,2                      | 1 691                  | -4,2                      | 3,3                                     | 5,2                    | 34,1   | 6           |
| 4 293            | -21,4                     | 28                     | -45,1                     | 11,8                                    | 14,0                   | 12,3   | 7           |
| 11 098           | +6,9                      | 3 202                  | +6,3                      | 2,5                                     | 2,8                    | 23,7   | 8           |
| 713 579          | +2,4                      | 2 352                  | +29,8                     | 21,6                                    | 27,0                   | 80,0   | 9           |
| 7 250            | +71,2                     | 935                    | +60,7                     | 2,1                                     | 1,6                    | .  | 10          |
| <b>319 415</b>   | <b>+10,3</b>              | <b>93 289</b>          | <b>+18,8</b>              | <b>3,3</b>                              | <b>3,1</b>             | <b>37,3</b>  | <b>11</b>   |
| 98 437           | +6,1                      | 47 558                 | +7,7                      | 2,6                                     | 2,8                    | 37,0   | 12          |
| 7 534            | +5,5                      | 3 008                  | +1,2                      | 3,0                                     | 3,0                    | 23,1   | 13          |
| 16 792           | +27,8                     | 5 048                  | +17,8                     | 2,8                                     | 2,6                    | 30,8   | 14          |
| 17 033           | +2,8                      | 510                    | +24,4                     | 2,4                                     | 2,7                    | 39,1   | 15          |
| 49 784           | -8,9                      | 1 249                  | +74,9                     | 3,1                                     | 3,5                    | 32,6   | 16          |
| 72 483           | +55,7                     | 33 920                 | +40,7                     | 3,8                                     | 3,7                    | 33,8   | 17          |
| 9 195            | -1,1                      | 360                    | +19,2                     | 2,2                                     | 2,0                    | 26,3   | 18          |
| .                | .                         | .                      | .                         | .                                       | .                      | .  | 19          |
| .                | .                         | .                      | .                         | .                                       | .                      | .  | 20          |
| <b>172 750</b>   | <b>-1,7</b>               | <b>21 099</b>          | <b>-13,8</b>              | <b>3,2</b>                              | <b>2,7</b>             | <b>27,9</b>  | <b>21</b>   |
| 65 581           | -7,3                      | 14 485                 | -14,7                     | 2,1                                     | 2,7                    | 26,7   | 22          |
| 3 931            | +10,8                     | 401                    | +0,8                      | 2,0                                     | 3,0                    | 13,6   | 23          |
| 3 211            | +51,9                     | 137                    | -6,2                      | 2,9                                     | 3,3                    | 12,5   | 24          |
| .                | .                         | .                      | .                         | .                                       | .                      | .  | 25          |
| 15 581           | -6,7                      | 298                    | -56,6                     | 2,7                                     | 21,3                   | 20,7   | 26          |
| 7 773            | -17,2                     | 3 027                  | -15,9                     | 4,7                                     | 6,4                    | 11,5   | 27          |
| 11 012           | -11,7                     | 493                    | +55,5                     | 2,1                                     | 2,2                    | 18,0   | 28          |
| .                | .                         | .                      | .                         | .                                       | .                      | .  | 29          |
| 5 548            | +78,4                     | 365                    | +5,8                      | 3,8                                     | 3,7                    | .  | 30          |
| <b>298 130</b>   | <b>+5,0</b>               | <b>22 662</b>          | <b>-4,9</b>               | <b>5,0</b>                              | <b>3,2</b>             | <b>40,7</b>  | <b>31</b>   |
| 92 281           | +7,5                      | 15 008                 | +6,4                      | 2,7                                     | 3,1                    | 39,7   | 32          |
| 12 560           | -6,9                      | 2 788                  | -22,2                     | 3,3                                     | 3,0                    | 19,7   | 33          |
| 9 477            | +33,5                     | 1 850                  | +5,0                      | 3,7                                     | 4,2                    | 17,6   | 34          |
| .                | .                         | .                      | .                         | .                                       | .                      | .  | 35          |
| 20 456           | -3,4                      | 48                     | +166,7                    | 3,0                                     | 1,5                    | 35,9   | 36          |
| 13 820           | +18,7                     | 2 212                  | -33,4                     | 4,4                                     | 4,5                    | 19,9   | 37          |
| 5 862            | -15,6                     | 132                    | -62,1                     | 2,4                                     | 1,4                    | 20,8   | 38          |
| 142 022          | +4,4                      | 372                    | +2,2                      | 27,9                                    | 15,5                   | 67,1   | 39          |
| .                | .                         | .                      | .                         | .                                       | .                      | .  | 40          |
| <b>1 876 511</b> | <b>+4,5</b>               | <b>208 368</b>         | <b>+8,0</b>               | <b>4,6</b>                              | <b>2,6</b>             | <b>42,9</b>  | <b>41</b>   |
| 464 939          | +3,9                      | 122 789                | +3,3                      | 2,2                                     | 2,5                    | 33,2   | 42          |
| 25 586           | -3,0                      | 6 238                  | -11,4                     | 2,9                                     | 3,0                    | 18,5   | 43          |
| 73 448           | +22,9                     | 8 802                  | +16,2                     | 3,8                                     | 3,1                    | 20,9   | 44          |
| 85 204           | +3,7                      | 18 219                 | +10,3                     | 1,9                                     | 1,8                    | 30,9   | 45          |
| 122 453          | -5,1                      | 3 286                  | +3,2                      | 3,1                                     | 4,5                    | 31,2   | 46          |
| 98 369           | +34,7                     | 39 187                 | +26,1                     | 4,1                                     | 3,8                    | 25,5   | 47          |
| 37 167           | -4,9                      | 4 187                  | +5,3                      | 2,3                                     | 2,5                    | 21,7   | 48          |
| 952 761          | +2,6                      | 2 750                  | +26,4                     | 22,9                                    | 24,6                   | 78,0   | 49          |
| 16 584           | +62,3                     | 2 910                  | +16,5                     | 2,7                                     | 2,6                    | .  | 50          |

Noch: **3.2 Leistung der Beherbergungsstätten****Januar bis**

| Lfd.<br>Nr. | Gemeindeguppe<br>Betriebsart   | Ankünfte         |                           |                        |                           |
|-------------|--|------------------|---------------------------|------------------------|---------------------------|
|             |  | aller Gäste      | Veränderung <sup>1)</sup> | ausländischer<br>Gäste | Veränderung <sup>1)</sup> |
| <b>51</b>   | <b>Luftkurorte</b>   | <b>90 759</b>    | <b>-1,1</b>               | <b>9 701</b>           | <b>+9,8</b>               |
| 52          | Hotels   | 40 420           | -6,2                      | 7 818                  | +11,1                     |
| 53          | Gasthöfe   | 3 347            | +4,5                      | 414                    | +11,3                     |
| 54          | Pensionen  | 5 832            | +7,5                      | 316                    | +1,6                      |
| 55          | Hotels garnis  | 1 008            | +16,4                     | 287                    | +38,6                     |
| 56          | Erholungs-, Ferien- und Schulungsheime<br>und Boardinghouses         | 23 402           | +3,5                      | 121                    | +34,4                     |
| 57          | Ferienhäuser, -wohnungen, -zentren                                   | 2 161            | -6,2                      | 335                    | +17,5                     |
| 58          | Hütten, Jugendherbergen u. Ä.  | 10 631           | -0,6                      | 318                    | -35,6                     |
| 59          | Vorsorge- und Reha-Kliniken  | 3 419            | -                         | 1                      | -66,7                     |
| 60          | Campingplätze  | 539              | +186,7                    | 91                     | +152,8                    |
| <b>61</b>   | <b>Erholungsorte</b>   | <b>134 094</b>   | <b>-0,1</b>               | <b>15 283</b>          | <b>+20,9</b>              |
| 62          | Hotels   | 49 986           | +3,3                      | 10 590                 | +31,5                     |
| 63          | Gasthöfe   | 3 538            | -0,2                      | 501                    | +0,4                      |
| 64          | Pensionen  | 3 851            | +2,4                      | 308                    | -1,0                      |
| 65          | Hotels garnis  | 5 198            | +26,3                     | 1 082                  | -3,6                      |
| 66          | Erholungs-, Ferien- und Schulungsheime<br>und Boardinghouses         | 41 227           | -8,6                      | 835                    | -26,0                     |
| 67          | Ferienhäuser, -wohnungen, -zentren                                   | 2 272            | -13,6                     | 845                    | -7,7                      |
| 68          | Hütten, Jugendherbergen u. Ä.  | 21 870           | -5,6                      | 833                    | +102,2                    |
| 69          | Vorsorge- und Reha-Kliniken  | 2 281            | -9,3                      | 92                     | -4,2                      |
| 70          | Campingplätze  | 3 871            | +311,4                    | 197                    | +85,8                     |
| <b>71</b>   | <b>Sonstige Gemeinden</b>  | <b>3 267 503</b> | <b>+2,0</b>               | <b>707 939</b>         | <b>+6,5</b>               |
| 72          | Hotels   | 1 956 657        | +0,8                      | 456 572                | +5,1                      |
| 73          | Gasthöfe   | 34 404           | -1,9                      | 3 253                  | +9,3                      |
| 74          | Pensionen  | 20 368           | -5,2                      | 1 658                  | -36,8                     |
| 75          | Hotels garnis  | 802 687          | +5,4                      | 195 381                | +11,1                     |
| 76          | Erholungs-, Ferien- und Schulungsheime<br>und Boardinghouses         | 243 337          | -4,7                      | 8 626                  | -0,1                      |
| 77          | Ferienhäuser, -wohnungen, -zentren                                   | 70 135           | +22,3                     | 24 147                 | -5,0                      |
| 78          | Hütten, Jugendherbergen u. Ä.  | 121 116          | +2,6                      | 17 445                 | +22,5                     |
| 79          | Vorsorge- und Reha-Kliniken  | 8 538            | +7,2                      | 10                     | -47,4                     |
| 80          | Campingplätze  | 10 261           | +42,3                     | 847                    | +13,4                     |
| <b>81</b>   | <b>Nordrhein-Westfalen</b>   | <b>3 903 688</b> | <b>+2,0</b>               | <b>811 682</b>         | <b>+7,1</b>               |
| <b>82</b>   | <b>Hotels</b>  | <b>2 258 147</b> | <b>+1,0</b>               | <b>524 873</b>         | <b>+5,8</b>               |
| <b>83</b>   | <b>Gasthöfe</b>  | <b>50 182</b>    | <b>-0,9</b>               | <b>6 268</b>           | <b>+2,1</b>               |
| <b>84</b>   | <b>Pensionen</b>   | <b>49 345</b>    | <b>+7,0</b>               | <b>5 167</b>           | <b>-7,1</b>               |
| <b>85</b>   | <b>Hotels garnis</b>   | <b>852 610</b>   | <b>+5,2</b>               | <b>206 763</b>         | <b>+11,0</b>              |
| <b>86</b>   | <b>Erholungs-, Ferien- und Schulungsheime<br/>und Boardinghouses</b> | <b>348 060</b>   | <b>-5,2</b>               | <b>10 312</b>          | <b>-3,8</b>               |
| <b>87</b>   | <b>Ferienhäuser, -wohnungen, -zentren</b>                            | <b>98 812</b>    | <b>+22,3</b>              | <b>35 575</b>          | <b>+3,7</b>               |
| <b>88</b>   | <b>Hütten, Jugendherbergen u. Ä.</b>                                 | <b>169 892</b>   | <b>+0,5</b>               | <b>20 248</b>          | <b>+21,8</b>              |
| <b>89</b>   | <b>Vorsorge- und Reha-Kliniken</b>                                   | <b>55 843</b>    | <b>+1,6</b>               | <b>215</b>             | <b>-0,9</b>               |
| <b>90</b>   | <b>Campingplätze</b>   | <b>20 797</b>    | <b>+68,8</b>              | <b>2 261</b>           | <b>+31,1</b>              |



## nach Gemeindegruppen und Betriebsarten

März 2008

| Übernachtungen   |                           |                        |                           | Mittlere Aufenthaltsdauer <sup>2)</sup> |                        | Mittlere Auslastung<br>der angebotenen<br>Betten <sup>3)</sup> | Lfd.<br>Nr. |
|------------------|---------------------------|------------------------|---------------------------|---|------------------------|--|-------------|
| aller Gäste      | Veränderung <sup>1)</sup> | ausländischer<br>Gäste | Veränderung <sup>1)</sup> | aller Gäste                             | ausländischer<br>Gäste |  |             |
| <b>284 681</b>   | <b>+3,0</b>               | <b>23 362</b>          | <b>+7,4</b>               | <b>3,1</b>                              | <b>2,4</b>             | <b>26,8</b>  | <b>51</b>   |
| 80 374           | -2,2                      | 17 159                 | +13,4                     | 2,0                                     | 2,2                    | 21,5   | 52          |
| 7 942            | +5,1                      | 1 085                  | +10,3                     | 2,4                                     | 2,6                    | 11,6   | 53          |
| 25 116           | +18,1                     | 1 654                  | -1,9                      | 4,3                                     | 5,2                    | 22,0   | 54          |
| 2 357            | +17,2                     | 780                    | +88,4                     | 2,3                                     | 2,7                    | 18,2   | 55          |
| 67 527           | +0,4                      | 636                    | -12,2                     | 2,9                                     | 5,3                    | 34,9   | 56          |
| 12 401           | +4,7                      | 1 414                  | -20,9                     | 5,7                                     | 4,2                    | 14,6   | 57          |
| 24 430           | +6,1                      | 446                    | -50,1                     | 2,3                                     | 1,4                    | 20,2   | 58          |
| 62 629           | +3,3                      | 36                     | -53,2                     | 18,3                                    | 36,0                   | 71,2   | 59          |
| 1 905            | +176,5                    | 152                    | +216,7                    | 3,5                                     | 1,7                    | .  | 60          |
| <b>361 361</b>   | <b>+6,8</b>               | <b>42 754</b>          | <b>+16,2</b>              | <b>2,7</b>                              | <b>2,8</b>             | <b>26,4</b>  | <b>61</b>   |
| 95 319           | +2,5                      | 22 441                 | +22,9                     | 1,9                                     | 2,1                    | 22,5   | 62          |
| 7 419            | -12,9                     | 1 012                  | -16,4                     | 2,1                                     | 2,0                    | 13,2   | 63          |
| 14 020           | +20,3                     | 1 157                  | +21,3                     | 3,6                                     | 3,8                    | 20,4   | 64          |
| 8 785            | +30,8                     | 2 003                  | +7,7                      | 1,7                                     | 1,9                    | 24,9   | 65          |
| 112 914          | +1,0                      | 1 580                  | -12,3                     | 2,7                                     | 1,9                    | 35,2   | 66          |
| 21 566           | +24,0                     | 11 546                 | +4,3                      | 9,5                                     | 13,7                   | 15,9   | 67          |
| 54 472           | +1,7                      | 1 833                  | +108,1                    | 2,5                                     | 2,2                    | 24,3   | 68          |
| 32 649           | -1,3                      | 607                    | +27,3                     | 14,3                                    | 6,6                    | 64,2   | 69          |
| 14 217           | +438,1                    | 575                    | +112,2                    | 3,7                                     | 2,9                    | .  | 70          |
| <b>6 548 717</b> | <b>+4,2</b>               | <b>1 547 019</b>       | <b>+8,1</b>               | <b>2,0</b>                              | <b>2,2</b>             | <b>35,2</b>  | <b>71</b>   |
| 3 408 215        | +1,9                      | 927 480                | +6,8                      | 1,7                                     | 2,0                    | 33,8   | 72          |
| 77 264           | -3,7                      | 8 953                  | +4,3                      | 2,2                                     | 2,8                    | 17,0   | 73          |
| 74 215           | +15,5                     | 11 222                 | +25,8                     | 3,6                                     | 6,8                    | 25,5   | 74          |
| 1 507 729        | +6,6                      | 425 647                | +12,9                     | 1,9                                     | 2,2                    | 39,0   | 75          |
| 645 693          | -4,4                      | 29 102                 | +2,5                      | 2,7                                     | 3,4                    | 32,6   | 76          |
| 291 676          | +24,6                     | 102 642                | -4,7                      | 4,2                                     | 4,3                    | 52,3   | 77          |
| 256 360          | +4,3                      | 38 131                 | +31,5                     | 2,1                                     | 2,2                    | 27,1   | 78          |
| 248 848          | +20,7                     | 258                    | -37,5                     | 29,1                                    | 25,8                   | 83,5   | 79          |
| 38 717           | +68,1                     | 3 584                  | +16,9                     | 3,8                                     | 4,2                    | .  | 80          |
| <b>9 071 270</b> | <b>+4,3</b>               | <b>1 821 503</b>       | <b>+8,3</b>               | <b>2,3</b>                              | <b>2,2</b>             | <b>35,7</b>  | <b>81</b>   |
| <b>4 048 847</b> | <b>+2,1</b>               | <b>1 089 869</b>       | <b>+6,8</b>               | <b>1,8</b>                              | <b>2,1</b>             | <b>33,0</b>  | <b>82</b>   |
| <b>118 211</b>   | <b>-3,7</b>               | <b>17 288</b>          | <b>-3,0</b>               | <b>2,4</b>                              | <b>2,8</b>             | <b>16,5</b>  | <b>83</b>   |
| <b>186 799</b>   | <b>+19,0</b>              | <b>22 835</b>          | <b>+19,4</b>              | <b>3,8</b>                              | <b>4,4</b>             | <b>22,6</b>  | <b>84</b>   |
| <b>1 604 075</b> | <b>+6,6</b>               | <b>446 649</b>         | <b>+12,8</b>              | <b>1,9</b>                              | <b>2,2</b>             | <b>38,3</b>  | <b>85</b>   |
| <b>948 587</b>   | <b>-3,6</b>               | <b>34 604</b>          | <b>+1,5</b>               | <b>2,7</b>                              | <b>3,4</b>             | <b>32,8</b>  | <b>86</b>   |
| <b>424 012</b>   | <b>+26,1</b>              | <b>154 789</b>         | <b>+2,1</b>               | <b>4,3</b>                              | <b>4,4</b>             | <b>36,4</b>  | <b>87</b>   |
| <b>372 429</b>   | <b>+3,0</b>               | <b>44 597</b>          | <b>+28,3</b>              | <b>2,2</b>                              | <b>2,2</b>             | <b>25,5</b>  | <b>88</b>   |
| <b>1 296 887</b> | <b>+5,5</b>               | <b>3 651</b>           | <b>+16,2</b>              | <b>23,2</b>                             | <b>17,0</b>            | <b>78,2</b>  | <b>89</b>   |
| <b>71 423</b>    | <b>+95,2</b>              | <b>7 221</b>           | <b>+22,7</b>              | <b>3,4</b>                              | <b>3,2</b>             | <b>.</b>   | <b>90</b>   |

## 3.3 Leistung der Beherbergungsstätten

Januar bis

| Lfd.<br>Nr. | Reisegebiet<br>Betriebsart                                   | Ankünfte       |                           |                        |                           |
|-------------|--|----------------|---------------------------|------------------------|---------------------------|
|             |  | aller Gäste    | Veränderung <sup>1)</sup> | ausländischer<br>Gäste | Veränderung <sup>1)</sup> |
| <b>1</b>    | <b>Eifel und Region Aachen</b>                               | <b>177 692</b> | <b>-0,4</b>               | <b>40 548</b>          | <b>+14,0</b>              |
| 2           | Hotels   | 91 116         | +1,9                      | 27 424                 | +17,2                     |
| 3           | Gasthöfe   | 2 248          | +8,0                      | 221                    | -1,8                      |
| 4           | Pensionen  | 1 273          | -5,6                      | 174                    | +23,4                     |
| 5           | Hotels garnis  | 30 912         | -1,7                      | 8 674                  | +4,7                      |
| 6           | Erholungs-, Ferien- und Schulungsheime<br>und Boardinghouses | 24 208         | -8,4                      | 254                    | -47,5                     |
| 7           | Ferienhäuser, -wohnungen, -zentren                           | 2 099          | -13,2                     | 842                    | -19,0                     |
| 8           | Hütten, Jugendherbergen u. Ä.                                | 19 146         | -4,0                      | 2 061                  | +47,2                     |
| 9           | Vorsorge- und Reha-Kliniken                                  | 3 033          | -5,8                      | 94                     | +13,3                     |
| 10          | Campingplätze  | 3 657          | +75,6                     | 804                    | +58,6                     |
| <b>11</b>   | <b>Niederrhein</b>   | <b>346 492</b> | <b>+2,3</b>               | <b>66 941</b>          | <b>+8,5</b>               |
| 12          | Hotels   | 216 073        | +0,3                      | 50 515                 | +4,6                      |
| 13          | Gasthöfe   | 6 175          | +18,6                     | 530                    | +13,7                     |
| 14          | Pensionen  | 3 619          | -1,7                      | 223                    | +64,0                     |
| 15          | Hotels garnis  | 64 310         | +10,8                     | 12 370                 | +17,3                     |
| 16          | Erholungs-, Ferien- und Schulungsheime<br>und Boardinghouses | 28 151         | -15,4                     | 1 348                  | +7,6                      |
| 17          | Ferienhäuser, -wohnungen, -zentren                           | .              | .                         | .                      | .                         |
| 18          | Hütten, Jugendherbergen u. Ä.                                | 19 987         | -2,8                      | 1 518                  | +73,1                     |
| 19          | Vorsorge- und Reha-Kliniken                                  | .              | .                         | .                      | .                         |
| 20          | Campingplätze  | 6 389          | x                         | 389                    | +498,5                    |
| <b>21</b>   | <b>Münsterland</b>   | <b>262 503</b> | <b>-4,2</b>               | <b>26 486</b>          | <b>+1,8</b>               |
| 22          | Hotels   | 156 486        | -4,6                      | 20 394                 | +2,3                      |
| 23          | Gasthöfe   | .              | .                         | .                      | .                         |
| 24          | Pensionen  | 6 846          | +0,9                      | 848                    | -14,7                     |
| 25          | Hotels garnis  | 31 146         | -3,0                      | 3 807                  | +4,8                      |
| 26          | Erholungs-, Ferien- und Schulungsheime<br>und Boardinghouses | 46 087         | -8,8                      | 210                    | -40,8                     |
| 27          | Ferienhäuser, -wohnungen, -zentren                           | 2 447          | +12,0                     | 146                    | +14,1                     |
| 28          | Hütten, Jugendherbergen u. Ä.                                | 11 879         | +12,4                     | 469                    | -21,6                     |
| 29          | Vorsorge- und Reha-Kliniken                                  | .              | .                         | .                      | .                         |
| 30          | Campingplätze  | 1 294          | +97,6                     | 119                    | +63,0                     |
| <b>31</b>   | <b>Teutoburger Wald</b>                                      | <b>370 303</b> | <b>-0,3</b>               | <b>45 204</b>          | <b>+5,2</b>               |
| 32          | Hotels   | 217 890        | +1,9                      | 32 633                 | +6,3                      |
| 33          | Gasthöfe   | 6 717          | -3,1                      | 510                    | -19,9                     |
| 34          | Pensionen  | 14 521         | +19,6                     | 637                    | -4,1                      |
| 35          | Hotels garnis  | 48 145         | -4,3                      | 10 048                 | +8,2                      |
| 36          | Erholungs-, Ferien- und Schulungsheime<br>und Boardinghouses | 33 240         | -8,9                      | 410                    | +55,9                     |
| 37          | Ferienhäuser, -wohnungen, -zentren                           | 3 111          | -8,5                      | 408                    | +21,4                     |
| 38          | Hütten, Jugendherbergen u. Ä.                                | 15 236         | -6,0                      | 330                    | -39,7                     |
| 39          | Vorsorge- und Reha-Kliniken                                  | 29 595         | +1,7                      | 107                    | -12,3                     |
| 40          | Campingplätze  | 1 848          | -37,8                     | 121                    | -70,6                     |
| <b>41</b>   | <b>Sauerland</b>   | <b>409 992</b> | <b>+7,8</b>               | <b>81 541</b>          | <b>+4,3</b>               |
| 42          | Hotels   | 173 127        | +6,6                      | 37 430                 | +5,0                      |
| 43          | Gasthöfe   | 15 604         | -3,4                      | 3 187                  | -3,9                      |
| 44          | Pensionen  | 16 039         | +12,0                     | 2 777                  | +15,1                     |
| 45          | Hotels garnis  | 23 408         | +16,5                     | 2 291                  | +18,3                     |
| 46          | Erholungs-, Ferien- und Schulungsheime<br>und Boardinghouses | 58 924         | -6,6                      | 631                    | -35,4                     |
| 47          | Ferienhäuser, -wohnungen, -zentren                           | 87 865         | +26,1                     | 34 057                 | +4,2                      |
| 48          | Hütten, Jugendherbergen u. Ä.                                | 21 030         | -5,0                      | 547                    | -19,7                     |
| 49          | Vorsorge- und Reha-Kliniken                                  | 9 618          | +2,5                      | 8                      | -11,1                     |
| 50          | Campingplätze  | 4 377          | +50,7                     | 613                    | +20,2                     |
| <b>51</b>   | <b>Siegerland-Wittgenstein</b>                               | <b>52 201</b>  | <b>-4,0</b>               | <b>7 648</b>           | <b>+7,8</b>               |
| 52          | Hotels   | 32 709         | -3,1                      | 6 275                  | +14,5                     |
| 53          | Gasthöfe   | 2 113          | -5,3                      | 312                    | -2,8                      |
| 54          | Pensionen  | 1 394          | +16,7                     | 142                    | +8,4                      |
| 55          | Hotels garnis  | 2 787          | -13,7                     | 672                    | -21,7                     |
| 56          | Erholungs-, Ferien- und Schulungsheime<br>und Boardinghouses | 7 406          | -7,8                      | 219                    | -21,5                     |
| 57          | Ferienhäuser, -wohnungen, -zentren                           | .              | .                         | .                      | .                         |
| 58          | Hütten, Jugendherbergen u. Ä.                                | 394            | -39,1                     | -                      | -                         |
| 59          | Vorsorge- und Reha-Kliniken                                  | .              | .                         | .                      | .                         |
| 60          | Campingplätze  | 527            | +1,0                      | 25                     | +31,6                     |

## nach Reisegebieten und Betriebsarten

März 2008

| Übernachtungen   |                           |                        |                           | Mittlere Aufenthaltsdauer <sup>2)</sup> |                        | Mittlere Auslastung<br>der angebotenen<br>Betten <sup>3)</sup> | Lfd.<br>Nr. |
|------------------|---------------------------|------------------------|---------------------------|---|------------------------|--|-------------|
| aller Gäste      | Veränderung <sup>1)</sup> | ausländischer<br>Gäste | Veränderung <sup>1)</sup> | aller Gäste                             | ausländischer<br>Gäste |  |             |
| <b>442 162</b>   | <b>+0,8</b>               | <b>91 244</b>          | <b>+12,4</b>              | <b>2,5</b>                              | <b>2,3</b>             | <b>28,7</b>  | <b>1</b>    |
| 161 813          | +0,6                      | 52 808                 | +12,2                     | 1,8                                     | 1,9                    | 27,0   | 2           |
| 4 945            | +5,1                      | 633                    | +11,1                     | 2,2                                     | 2,9                    | 13,7   | 3           |
| 3 840            | +8,1                      | 520                    | +64,0                     | 3,0                                     | 3,0                    | 13,2   | 4           |
| 60 461           | +7,0                      | 16 479                 | +9,5                      | 2,0                                     | 1,9                    | 30,5   | 5           |
| 70 580           | -9,0                      | 1 234                  | -7,9                      | 2,9                                     | 4,9                    | 30,6   | 6           |
| 17 511           | +8,9                      | 10 928                 | +8,8                      | 8,3                                     | 13,0                   | 13,6   | 7           |
| 48 163           | -4,0                      | 4 853                  | +23,5                     | 2,5                                     | 2,4                    | 24,7   | 8           |
| 63 600           | -0,5                      | 2 206                  | +23,5                     | 21,0                                    | 23,5                   | 74,0   | 9           |
| 11 249           | +111,9                    | 1 583                  | +50,6                     | 3,1                                     | 2,0                    | .  | 10          |
| <b>706 815</b>   | <b>+8,4</b>               | <b>148 896</b>         | <b>+16,5</b>              | <b>2,0</b>                              | <b>2,2</b>             | <b>30,9</b>  | <b>11</b>   |
| 395 946          | +4,5                      | 108 294                | +10,3                     | 1,8                                     | 2,1                    | 30,1   | 12          |
| 12 398           | +12,2                     | 1 190                  | +5,6                      | 2,0                                     | 2,2                    | 19,9   | 13          |
| 10 818           | +4,2                      | 866                    | +122,1                    | 3,0                                     | 3,9                    | 27,1   | 14          |
| 133 763          | +17,4                     | 29 165                 | +27,8                     | 2,1                                     | 2,4                    | 33,9   | 15          |
| 66 693           | -5,8                      | 3 977                  | +59,5                     | 2,4                                     | 3,0                    | 31,4   | 16          |
| 44 236           | +2,4                      | 3 372                  | +76,6                     | 2,2                                     | 2,2                    | 27,9   | 17          |
| 18 177           | x                         | 1 776                  | +156,6                    | 2,8                                     | 4,6                    | .  | 18          |
| <b>555 280</b>   | <b>-0,9</b>               | <b>55 055</b>          | <b>+3,4</b>               | <b>2,1</b>                              | <b>2,1</b>             | <b>27,7</b>  | <b>19</b>   |
| 258 372          | -2,0                      | 38 851                 | +4,5                      | 1,7                                     | 1,9                    | 24,5   | 20          |
| 26 529           | +22,7                     | 3 767                  | -10,0                     | 3,9                                     | 4,4                    | 24,5   | 21          |
| 52 287           | -0,1                      | 7 454                  | +10,9                     | 1,7                                     | 2,0                    | 28,3   | 22          |
| 150 889          | -7,1                      | 844                    | -35,5                     | 3,3                                     | 4,0                    | 37,3   | 23          |
| 12 885           | +16,1                     | 1 857                  | +24,1                     | 5,3                                     | 12,7                   | 21,1   | 24          |
| 24 511           | +13,2                     | 840                    | -40,0                     | 2,1                                     | 1,8                    | 28,1   | 25          |
| 6 664            | +111,3                    | 551                    | +121,3                    | 5,1                                     | 4,6                    | .  | 26          |
| <b>1 370 572</b> | <b>+3,0</b>               | <b>99 091</b>          | <b>-0,2</b>               | <b>3,7</b>                              | <b>2,2</b>             | <b>37,1</b>  | <b>27</b>   |
| 398 386          | +1,8                      | 69 659                 | +1,3                      | 1,8                                     | 2,1                    | 27,1   | 28          |
| 15 215           | -6,4                      | 1 242                  | -23,4                     | 2,3                                     | 2,4                    | 13,9   | 29          |
| 59 217           | +20,7                     | 2 463                  | -10,5                     | 4,1                                     | 3,9                    | 20,0   | 30          |
| 84 098           | -3,7                      | 19 161                 | +3,2                      | 1,7                                     | 1,9                    | 32,6   | 31          |
| 94 379           | -3,1                      | 1 981                  | +22,5                     | 2,8                                     | 4,8                    | 30,5   | 32          |
| 21 949           | -2,3                      | 2 622                  | +2,2                      | 7,1                                     | 6,4                    | 10,8   | 33          |
| 35 469           | +1,1                      | 509                    | -43,8                     | 2,3                                     | 1,5                    | 19,1   | 34          |
| 653 980          | +4,8                      | 1 002                  | -1,5                      | 22,1                                    | 9,4                    | 78,0   | 35          |
| 7 879            | -0,3                      | 452                    | -69,2                     | 4,3                                     | 3,7                    | .  | 36          |
| <b>1 355 887</b> | <b>+9,3</b>               | <b>271 165</b>         | <b>+1,8</b>               | <b>3,3</b>                              | <b>3,3</b>             | <b>35,4</b>  | <b>37</b>   |
| 388 407          | +4,2                      | 102 963                | +3,2                      | 2,2                                     | 2,8                    | 31,2   | 38          |
| 41 567           | -3,0                      | 9 206                  | -5,7                      | 2,7                                     | 2,9                    | 17,1   | 39          |
| 59 438           | +16,0                     | 8 650                  | +6,1                      | 3,7                                     | 3,1                    | 22,2   | 40          |
| 42 907           | +10,3                     | 5 087                  | +14,3                     | 1,8                                     | 2,2                    | 28,8   | 41          |
| 181 007          | -2,5                      | 2 433                  | -31,6                     | 3,1                                     | 3,9                    | 30,9   | 42          |
| 357 190          | +29,4                     | 138 812                | +1,4                      | 4,1                                     | 4,1                    | 49,8   | 43          |
| 46 606           | -4,5                      | 1 596                  | +3,4                      | 2,2                                     | 2,9                    | 15,8   | 44          |
| 223 979          | +3,5                      | 307                    | +7,0                      | 23,3                                    | 38,4                   | 78,4   | 45          |
| 14 786           | +76,6                     | 2 111                  | +9,7                      | 3,4                                     | 3,4                    | .  | 46          |
| <b>218 521</b>   | <b>+2,8</b>               | <b>16 876</b>          | <b>+3,9</b>               | <b>4,2</b>                              | <b>2,2</b>             | <b>42,2</b>  | <b>47</b>   |
| 58 979           | +2,6                      | 11 936                 | +16,6                     | 1,8                                     | 1,9                    | 31,4   | 48          |
| 5 346            | -12,5                     | 918                    | -29,1                     | 2,5                                     | 2,9                    | 16,5   | 49          |
| 5 095            | +46,5                     | 743                    | +16,5                     | 3,7                                     | 5,2                    | 24,6   | 50          |
| 5 399            | -20,9                     | 1 969                  | -31,5                     | 1,9                                     | 2,9                    | 32,4   | 51          |
| 20 517           | -1,3                      | 1 176                  | +9,5                      | 2,8                                     | 5,4                    | 32,1   | 52          |
| 841              | -41,0                     | -                      | -                         | 2,1                                     | -                      | 6,5  | 53          |
| 1 888            | +37,5                     | 79                     | +17,9                     | 3,6                                     | 3,2                    | .  | 54          |
|                  |                           |                        |                           |   |                        |  | 55          |
|                  |                           |                        |                           |   |                        |  | 56          |
|                  |                           |                        |                           |   |                        |  | 57          |
|                  |                           |                        |                           |   |                        |  | 58          |
|                  |                           |                        |                           |   |                        |  | 59          |
|                  |                           |                        |                           |   |                        |  | 60          |

## Noch: 3.3 Leistung der Beherbergungsstätten

Januar bis

| Lfd.<br>Nr. | Reisegebiet<br>Betriebsart                                   | Ankünfte         |                           |                        |                           |
|-------------|--|------------------|---------------------------|------------------------|---------------------------|
|             |  | aller Gäste      | Veränderung <sup>1)</sup> | ausländischer<br>Gäste | Veränderung <sup>1)</sup> |
| <b>61</b>   | <b>Bergisches Land</b>                                       | <b>127 971</b>   | <b>-3,5</b>               | <b>14 619</b>          | <b>-9,2</b>               |
| 62          | Hotels   | 65 905           | -3,2                      | 11 725                 | -5,4                      |
| 63          | Gasthöfe   | 911              | +52,6                     | 112                    | +107,4                    |
| 64          | Pensionen  | 705              | +18,3                     | 11                     | -82,8                     |
| 65          | Hotels garnis  | 14 809           | -9,4                      | 2 003                  | -20,6                     |
| 66          | Erholungs-, Ferien- und Schulungsheime<br>und Boardinghouses | 31 503           | -6,3                      | 646                    | -29,5                     |
| 67          | Ferienhäuser, -wohnungen, -zentren                           | 530              | +45,2                     | 39                     | -36,1                     |
| 68          | Hütten, Jugendherbergen u. Ä.                                | 9 110            | +8,1                      | 76                     | -6,2                      |
| 69          | Vorsorge- und Reha-Kliniken                                  | 4 323            | +0,3                      | 2                      | x                         |
| 70          | Campingplätze  | 175              | -21,9                     | 5                      | +25,0                     |
| <b>71</b>   | <b>Bonn und Rhein-Sieg-Kreis</b>                             | <b>246 845</b>   | <b>-6,0</b>               | <b>35 121</b>          | <b>-2,4</b>               |
| 72          | Hotels   | 145 531          | -9,5                      | 23 873                 | -3,7                      |
| 73          | Gasthöfe   | 2 571            | +8,2                      | 174                    | +4,2                      |
| 74          | Pensionen  | 870              | -17,6                     | 37                     | -36,2                     |
| 75          | Hotels garnis  | 44 808           | -2,6                      | 7 662                  | -2,7                      |
| 76          | Erholungs-, Ferien- und Schulungsheime<br>und Boardinghouses | 44 624           | +2,7                      | 2 136                  | +15,0                     |
| 77          | Ferienhäuser, -wohnungen, -zentren                           | .                | .                         | .                      | .                         |
| 78          | Hütten, Jugendherbergen u. Ä.                                | 7 694            | -6,5                      | 1 218                  | +0,2                      |
| 79          | Vorsorge- und Reha-Kliniken                                  | .                | .                         | .                      | .                         |
| 80          | Campingplätze  | 673              | +10,3                     | 20                     | +300,0                    |
| <b>81</b>   | <b>Köln und Region</b>                                       | <b>651 122</b>   | <b>-1,8</b>               | <b>186 830</b>         | <b>+3,0</b>               |
| 82          | Hotels   | 375 824          | -1,2                      | 111 245                | +2,6                      |
| 83          | Gasthöfe   | 2 643            | +26,5                     | 454                    | +56,0                     |
| 84          | Pensionen  | .                | .                         | .                      | .                         |
| 85          | Hotels garnis  | 221 959          | -3,6                      | 61 108                 | +0,9                      |
| 86          | Erholungs-, Ferien- und Schulungsheime<br>und Boardinghouses | 15 827           | -4,3                      | 3 327                  | +4,1                      |
| 87          | Ferienhäuser, -wohnungen, -zentren                           | .                | .                         | .                      | .                         |
| 88          | Hütten, Jugendherbergen u. Ä.                                | .                | .                         | .                      | .                         |
| 89          | Vorsorge- und Reha-Kliniken                                  | .                | .                         | .                      | .                         |
| 90          | Campingplätze  | .                | .                         | .                      | .                         |
| <b>91</b>   | <b>Düsseldorf und Kreis Mettmann</b>                         | <b>591 313</b>   | <b>+8,8</b>               | <b>200 410</b>         | <b>+14,6</b>              |
| 92          | Hotels   | 370 814          | +5,6                      | 130 418                | +11,0                     |
| 93          | Gasthöfe   | .                | .                         | .                      | .                         |
| 94          | Pensionen  | .                | .                         | .                      | .                         |
| 95          | Hotels garnis  | 201 188          | +14,8                     | 67 599                 | +22,8                     |
| 96          | Erholungs-, Ferien- und Schulungsheime<br>und Boardinghouses | 7 106            | -1,3                      | 239                    | -53,8                     |
| 97          | Ferienhäuser, -wohnungen, -zentren                           | .                | .                         | .                      | .                         |
| 98          | Hütten, Jugendherbergen u. Ä.                                | .                | .                         | .                      | .                         |
| 99          | Vorsorge- und Reha-Kliniken                                  | .                | .                         | .                      | .                         |
| 100         | Campingplätze  | .                | .                         | .                      | .                         |
| <b>101</b>  | <b>Ruhrgebiet</b>  | <b>589 011</b>   | <b>+4,0</b>               | <b>91 777</b>          | <b>+5,2</b>               |
| 102         | Hotels   | 363 487          | +2,3                      | 62 950                 | +2,7                      |
| 103         | Gasthöfe   | 4 650            | -11,6                     | 260                    | +15,0                     |
| 104         | Pensionen  | 1 850            | -10,2                     | 38                     | -91,5                     |
| 105         | Hotels garnis  | 150 518          | +11,8                     | 26 555                 | +11,7                     |
| 106         | Erholungs-, Ferien- und Schulungsheime<br>und Boardinghouses | 46 464           | +0,9                      | 785                    | +35,3                     |
| 107         | Ferienhäuser, -wohnungen, -zentren                           | 852              | -17,7                     | 6                      | -14,3                     |
| 108         | Hütten, Jugendherbergen u. Ä.                                | 17 580           | -4,4                      | 1 128                  | +27,7                     |
| 109         | Vorsorge- und Reha-Kliniken                                  | 2 841            | +3,4                      | .                      | .                         |
| 110         | Campingplätze  | 769              | +9,7                      | 55                     | +14,6                     |
| <b>111</b>  | <b>Bergisches Städtedreieck</b>                              | <b>78 243</b>    | <b>+27,4</b>              | <b>14 557</b>          | <b>+39,5</b>              |
| 112         | Hotels   | 49 185           | +21,8                     | 9 991                  | +22,6                     |
| 113         | Gasthöfe   | 213              | +43,0                     | 10                     | +150,0                    |
| 114         | Pensionen  | .                | .                         | .                      | .                         |
| 115         | Hotels garnis  | 18 620           | +51,2                     | 3 974                  | +107,8                    |
| 116         | Erholungs-, Ferien-, Schulungsheime<br>und Boardinghouses    | 4 520            | +97,9                     | 107                    | +148,8                    |
| 117         | Ferienhäuser, -wohnungen, -zentren                           | .                | .                         | .                      | .                         |
| 118         | Hütten, Jugendherbergen u. Ä.                                | 5 022            | -10,1                     | 475                    | +45,7                     |
| 119         | Vorsorge- und Reha-Kliniken                                  | .                | .                         | .                      | .                         |
| 120         | Campingplätze  | .                | .                         | .                      | .                         |
| <b>121</b>  | <b>Nordrhein-Westfalen</b>                                   | <b>3 903 688</b> | <b>+2,0</b>               | <b>811 682</b>         | <b>+7,1</b>               |
| 122         | Hotels   | 2 258 147        | +1,0                      | 524 873                | +5,8                      |
| 123         | Gasthöfe   | 50 182           | -0,9                      | 6 268                  | +2,1                      |
| 124         | Pensionen  | 49 345           | +7,0                      | 5 167                  | -7,1                      |
| 125         | Hotels garnis  | 852 610          | +5,2                      | 206 763                | +11,0                     |
| 126         | Erholungs-, Ferien- und Schulungsheime<br>und Boardinghouses | 348 060          | -5,2                      | 10 312                 | -3,8                      |
| 127         | Ferienhäuser, -wohnungen, -zentren                           | 98 812           | +22,3                     | 35 575                 | +3,7                      |
| 128         | Hütten, Jugendherbergen u. Ä.                                | 169 892          | +0,5                      | 20 248                 | +21,8                     |
| 129         | Vorsorge- und Reha-Kliniken                                  | 55 843           | +1,6                      | 215                    | -0,9                      |
| 130         | Campingplätze  | 20 797           | +68,8                     | 2 261                  | +31,1                     |

## nach Reisegebieten und Betriebsarten

März 2008

| Übernachtungen   |                           |                        |                           | Mittlere Aufenthaltsdauer <sup>2)</sup> |                        | Mittlere Auslastung<br>der angebotenen<br>Betten <sup>3)</sup> | Lfd.<br>Nr. |
|------------------|---------------------------|------------------------|---------------------------|---|------------------------|--|-------------|
| aller Gäste      | Veränderung <sup>1)</sup> | ausländischer<br>Gäste | Veränderung <sup>1)</sup> | aller Gäste                             | ausländischer<br>Gäste |  |             |
| <b>347 850</b>   | <b>-1,3</b>               | <b>33 690</b>          | <b>-4,1</b>               | <b>2,7</b>                              | <b>2,3</b>             | <b>33,9</b>  | <b>61</b>   |
| 121 572          | -2,0                      | 26 306                 | +1,9                      | 1,8                                     | 2,2                    | 26,9   | 62          |
| 2 477            | +43,4                     | 285                    | +87,5                     | 2,7                                     | 2,5                    | 14,7   | 63          |
| 2 485            | +80,6                     | 47                     | -84,9                     | 3,5                                     | 4,3                    | 26,7   | 64          |
| 28 202           | -7,6                      | 4 899                  | -21,3                     | 1,9                                     | 2,4                    | 29,9   | 65          |
| 66 960           | -8,7                      | 1 774                  | -16,4                     | 2,1                                     | 2,7                    | 27,7   | 66          |
| 1 417            | +25,4                     | 139                    | -54,9                     | 2,7                                     | 3,6                    | 21,0   | 67          |
| 21 449           | +14,8                     | 178                    | -15,2                     | 2,4                                     | 2,3                    | 23,6   | 68          |
| 102 647          | +1,7                      | 47                     | x                         | 23,7                                    | 23,5                   | 92,2   | 69          |
| 641              | -1,2                      | 15                     | +50,0                     | 3,7                                     | 3,0                    | .  | 70          |
| <b>496 840</b>   | <b>-4,2</b>               | <b>81 906</b>          | <b>-1,0</b>               | <b>2,0</b>                              | <b>2,3</b>             | <b>33,4</b>  | <b>71</b>   |
| 264 535          | -5,5                      | 52 366                 | +1,9                      | 1,8                                     | 2,2                    | 31,9   | 72          |
| 5 322            | -15,6                     | 367                    | -29,7                     | 2,1                                     | 2,1                    | 11,2   | 73          |
| 3 570            | +13,5                     | 150                    | -43,6                     | 4,1                                     | 4,1                    | 51,6   | 74          |
| 85 383           | -9,9                      | 17 351                 | -14,7                     | 1,9                                     | 2,3                    | 33,8   | 75          |
| 113 388          | +1,0                      | 8 436                  | +10,3                     | 2,5                                     | 3,9                    | 39,4   | 76          |
| .                | .                         | .                      | .                         | .                                       | .                      | .  | 77          |
| 16 308           | -1,1                      | 3 135                  | +20,7                     | 2,1                                     | 2,6                    | 30,8   | 78          |
| .                | .                         | .                      | .                         | .                                       | .                      | .  | 79          |
| 1 469            | +2,3                      | 67                     | +415,4                    | 2,2                                     | 3,4                    | .  | 80          |
| <b>1 200 437</b> | <b>-1,9</b>               | <b>402 852</b>         | <b>+3,7</b>               | <b>1,8</b>                              | <b>2,2</b>             | <b>42,1</b>  | <b>81</b>   |
| 661 202          | -3,1                      | 232 005                | +0,8                      | 1,8                                     | 2,1                    | 41,0   | 82          |
| 6 710            | +31,5                     | 1 747                  | +107,2                    | 2,5                                     | 3,8                    | 23,5   | 83          |
| .                | .                         | .                      | .                         | .                                       | .                      | .  | 84          |
| 412 827          | -2,0                      | 133 463                | +1,6                      | 1,9                                     | 2,2                    | 43,8   | 85          |
| 40 340           | -4,7                      | 9 215                  | -2,2                      | 2,5                                     | 2,8                    | 31,6   | 86          |
| .                | .                         | .                      | .                         | .                                       | .                      | .  | 87          |
| .                | .                         | .                      | .                         | .                                       | .                      | .  | 88          |
| .                | .                         | .                      | .                         | .                                       | .                      | .  | 89          |
| .                | .                         | .                      | .                         | .                                       | .                      | .  | 90          |
| <b>1 072 968</b> | <b>+11,6</b>              | <b>402 916</b>         | <b>+19,3</b>              | <b>1,8</b>                              | <b>2,0</b>             | <b>41,7</b>  | <b>91</b>   |
| 620 479          | +7,2                      | 241 827                | +13,2                     | 1,7                                     | 1,9                    | 41,2   | 92          |
| .                | .                         | .                      | .                         | .                                       | .                      | .  | 93          |
| .                | .                         | .                      | .                         | .                                       | .                      | .  | 94          |
| 404 814          | +18,6                     | 154 974                | +31,0                     | 2,0                                     | 2,3                    | 43,9   | 95          |
| 22 151           | +3,9                      | 1 230                  | -9,4                      | 3,1                                     | 5,1                    | 33,1   | 96          |
| .                | .                         | .                      | .                         | .                                       | .                      | .  | 97          |
| .                | .                         | .                      | .                         | .                                       | .                      | .  | 98          |
| .                | .                         | .                      | .                         | .                                       | .                      | .  | 99          |
| .                | .                         | .                      | .                         | .                                       | .                      | .  | 100         |
| <b>1 141 836</b> | <b>+6,9</b>               | <b>189 505</b>         | <b>+10,4</b>              | <b>1,9</b>                              | <b>2,1</b>             | <b>36,6</b>  | <b>101</b>  |
| 631 643          | +5,8                      | 133 944                | +10,1                     | 1,7                                     | 2,1                    | 36,1   | 102         |
| 11 811           | -13,8                     | 764                    | +17,7                     | 2,5                                     | 2,9                    | 18,7   | 103         |
| 5 843            | +13,7                     | 606                    | -34,6                     | 3,2                                     | 15,9                   | 27,7   | 104         |
| 261 821          | +11,2                     | 48 922                 | +12,8                     | 1,7                                     | 1,8                    | 38,4   | 105         |
| 107 701          | -5,6                      | 2 018                  | -4,9                      | 2,3                                     | 2,6                    | 34,3   | 106         |
| 3 579            | +10,1                     | 32                     | +23,1                     | 4,2                                     | 5,3                    | 32,6   | 107         |
| 36 971           | +1,6                      | 3 020                  | +8,8                      | 2,1                                     | 2,7                    | 22,5   | 108         |
| 78 943           | +30,3                     | .                      | .                         | 27,8                                    | .                      | 79,1   | 109         |
| 3 524            | +29,0                     | 199                    | -16,7                     | 4,6                                     | 3,6                    | .  | 110         |
| <b>162 102</b>   | <b>+17,8</b>              | <b>28 307</b>          | <b>+25,2</b>              | <b>2,1</b>                              | <b>1,9</b>             | <b>34,4</b>  | <b>111</b>  |
| 87 513           | +10,2                     | 18 910                 | +15,8                     | 1,8                                     | 1,9                    | 32,8   | 112         |
| 473              | +4,9                      | 16                     | +14,3                     | 2,2                                     | 1,6                    | 15,8   | 113         |
| .                | .                         | .                      | .                         | .                                       | .                      | .  | 114         |
| 32 113           | +25,1                     | 7 725                  | +34,8                     | 1,7                                     | 1,9                    | 33,6   | 115         |
| 13 982           | +145,3                    | 286                    | x                         | 3,1                                     | 2,7                    | 32,6   | 116         |
| .                | .                         | .                      | .                         | .                                       | .                      | .  | 117         |
| 11 006           | +0,4                      | 1 370                  | +176,8                    | 2,2                                     | 2,9                    | 24,5   | 118         |
| .                | .                         | .                      | .                         | .                                       | .                      | .  | 119         |
| .                | .                         | .                      | .                         | .                                       | .                      | .  | 120         |
| <b>9 071 270</b> | <b>+4,3</b>               | <b>1 821 503</b>       | <b>+8,3</b>               | <b>2,3</b>                              | <b>2,2</b>             | <b>35,7</b>  | <b>121</b>  |
| <b>4 048 847</b> | <b>+2,1</b>               | <b>1 089 869</b>       | <b>+6,8</b>               | <b>1,8</b>                              | <b>2,1</b>             | <b>33,0</b>  | <b>122</b>  |
| 118 211          | -3,7                      | 17 288                 | -3,0                      | 2,4                                     | 2,8                    | 16,5   | 123         |
| 186 799          | +19,0                     | 22 835                 | +19,4                     | 3,8                                     | 4,4                    | 22,6   | 124         |
| <b>1 604 075</b> | <b>+6,6</b>               | <b>446 649</b>         | <b>+12,8</b>              | <b>1,9</b>                              | <b>2,2</b>             | <b>38,3</b>  | <b>125</b>  |
| 948 587          | -3,6                      | 34 604                 | +1,5                      | 2,7                                     | 3,4                    | 32,8   | 126         |
| 424 012          | +26,1                     | 154 789                | +2,1                      | 4,3                                     | 4,4                    | 36,4   | 127         |
| 372 429          | +3,0                      | 44 597                 | +28,3                     | 2,2                                     | 2,2                    | 25,5   | 128         |
| 1 296 887        | +5,5                      | 3 651                  | +16,2                     | 23,2                                    | 17,0                   | 78,2   | 129         |
| 71 423           | +95,2                     | 7 221                  | +22,7                     | 3,4                                     | 3,2                    | .  | 130         |

### 3.4 Leistung der Beherbergungsstätten nach Reisegebieten und Herkunftsländern

Januar bis März 2008

| Reisegebiet<br>Herkunftsland (ständiger Wohnsitz) | Ankünfte       |                                | Übernachtungen |                                |                      | Mittlere<br>Aufenthalts-<br>dauer <sup>3)</sup> |
|---|----------------|--------------------------------|----------------|--------------------------------|----------------------|---|
|   | aller<br>Gäste | Verän-<br>derung <sup>1)</sup> | aller<br>Gäste | Verän-<br>derung <sup>1)</sup> | Anteil <sup>2)</sup> |   |
| <b>Eifel und Region Aachen</b>                    | <b>177 692</b> | <b>-0,4</b>                    | <b>442 162</b> | <b>+0,8</b>                    | <b>100</b>           | <b>2,5</b>                                      |
| <b>Bundesrepublik Deutschland</b>                 | <b>137 144</b> | <b>-4,0</b>                    | <b>350 918</b> | <b>-1,9</b>                    | <b>79,4</b>          | <b>2,6</b>                                      |
| <b>Ausland</b>                                    | <b>40 548</b>  | <b>+14,0</b>                   | <b>91 244</b>  | <b>+12,4</b>                   | <b>20,6</b>          | <b>2,3</b>                                      |
| <b>Europa</b>                                     | <b>35 141</b>  | <b>+17,8</b>                   | <b>76 421</b>  | <b>+17,0</b>                   | <b>83,8</b>          | <b>2,2</b>                                      |
| EU-Länder   | 32 349         | x                              | 69 768         | x                              | 76,5                 | 2,2   |
| Belgien   | 10 113         | +39,9                          | 20 403         | +32,1                          | 22,4                 | 2,0   |
| Bulgarien   | 69             | x                              | 118            | x                              | 0,1                  | 1,7   |
| Dänemark  | 465            | +44,9                          | 816            | +72,2                          | 0,9                  | 1,8   |
| Estland   | 48             | -52,5                          | 84             | -35,9                          | 0,1                  | 1,8   |
| Finnland  | 317            | +28,9                          | 593            | +35,7                          | 0,6                  | 1,9   |
| Frankreich  | 3 122          | +27,8                          | 5 537          | +43,7                          | 6,1                  | 1,8   |
| Griechenland                                      | 191            | -19,4                          | 699            | -12,1                          | 0,8                  | 3,7   |
| Irland, Republik                                  | 201            | +101,0                         | 519            | +167,5                         | 0,6                  | 2,6   |
| Italien   | 1 206          | +13,8                          | 2 411          | +28,0                          | 2,6                  | 2,0   |
| Lettland  | 103            | -11,2                          | 150            | -9,6                           | 0,2                  | 1,5   |
| Litauen   | 159            | -22,8                          | 292            | -18,0                          | 0,3                  | 1,8   |
| Luxemburg   | 344            | -8,8                           | 612            | -5,0                           | 0,7                  | 1,8   |
| Malta   | 2              | x                              | 2              | x                              | -                    | 1,0   |
| Niederlande                                       | 7 843          | +13,2                          | 21 165         | +15,8                          | 23,2                 | 2,7   |
| Österreich  | 860            | +5,1                           | 1 802          | +4,8                           | 2,0                  | 2,1   |
| Polen   | 1 439          | +20,2                          | 2 649          | +11,4                          | 2,9                  | 1,8   |
| Portugal  | 109            | -28,8                          | 346            | +4,8                           | 0,4                  | 3,2   |
| Rumänien  | 342            | x                              | 680            | x                              | 0,7                  | 2,0   |
| Schweden  | 591            | -4,7                           | 943            | -11,3                          | 1,0                  | 1,6   |
| Slowakische Republik                              | 103            | -8,0                           | 168            | -47,0                          | 0,2                  | 1,6   |
| Slowenien   | 65             | -36,3                          | 99             | -57,1                          | 0,1                  | 1,5   |
| Spanien   | 737            | +8,9                           | 1 727          | +7,1                           | 1,9                  | 2,3   |
| Tschechische Republik                             | 364            | -27,5                          | 857            | -7,3                           | 0,9                  | 2,4   |
| Ungarn  | 265            | -36,9                          | 712            | -3,3                           | 0,8                  | 2,7   |
| Vereinigtes Königreich                            | 3 288          | +7,9                           | 6 366          | +2,3                           | 7,0                  | 1,9   |
| Zypern  | 3              | -82,4                          | 18             | -25,0                          | -                    | 6,0   |
| Island  | 9              | +12,5                          | 68             | +61,9                          | 0,1                  | 7,6   |
| Norwegen  | 220            | +17,0                          | 406            | +23,4                          | 0,4                  | 1,8   |
| Russland  | 899            | +35,2                          | 2 563          | -1,0                           | 2,8                  | 2,9   |
| Schweiz   | 935            | -10,9                          | 1 759          | -9,4                           | 1,9                  | 1,9   |
| Ukraine   | 76             | -27,6                          | 182            | -53,3                          | 0,2                  | 2,4   |
| Türkei  | 239            | -22,7                          | 481            | -38,4                          | 0,5                  | 2,0   |
| sonstige europäische Länder                       | 414            | x                              | 1 194          | x                              | 1,3                  | 2,9   |
| <b>Afrika</b>                                     | <b>172</b>     | <b>-40,7</b>                   | <b>735</b>     | <b>-11,2</b>                   | <b>0,8</b>           | <b>4,3</b>                                      |
| Republik Südafrika                                | 43             | -23,2                          | 274            | +30,5                          | 0,3                  | 6,4   |
| sonstige afrikanische Länder                      | 129            | -44,9                          | 461            | -25,4                          | 0,5                  | 3,6   |
| <b>Asien</b>                                      | <b>2 215</b>   | <b>+11,3</b>                   | <b>5 428</b>   | <b>-2,5</b>                    | <b>5,9</b>           | <b>2,5</b>                                      |
| Arabische Golfstaaten                             | 223            | -1,8                           | 1 020          | -13,8                          | 1,1                  | 4,6   |
| Volksrepublik China und Hongkong                  | 510            | -26,1                          | 1 180          | -26,8                          | 1,3                  | 2,3   |
| Indien  | 567            | x                              | 886            | +180,4                         | 1,0                  | 1,6   |
| Israel  | 46             | -38,7                          | 120            | -50,4                          | 0,1                  | 2,6   |
| Japan   | 430            | -2,9                           | 847            | -17,0                          | 0,9                  | 2,0   |
| Südkorea  | 178            | +12,7                          | 405            | +3,6                           | 0,4                  | 2,3   |
| Taiwan  | 57             | +42,5                          | 300            | +185,7                         | 0,3                  | 5,3   |
| sonstige asiatische Länder                        | 204            | -27,7                          | 670            | -4,1                           | 0,7                  | 3,3   |
| <b>Amerika</b>                                    | <b>1 936</b>   | <b>-3,3</b>                    | <b>5 503</b>   | <b>-2,3</b>                    | <b>6,0</b>           | <b>2,8</b>                                      |
| Kanada  | 181            | -15,0                          | 522            | -27,4                          | 0,6                  | 2,9   |
| USA   | 1 352          | -5,5                           | 4 018          | +5,9                           | 4,4                  | 3,0   |
| Mittelamerika und Karibik                         | 42             | -37,3                          | 92             | -55,3                          | 0,1                  | 2,2   |
| Brasilien   | 168            | -11,1                          | 559            | +7,7                           | 0,6                  | 3,3   |
| sonstige südamerikanische Länder                  | 193            | +87,4                          | 312            | -20,6                          | 0,3                  | 1,6   |
| <b>Australien</b>                                 | <b>89</b>      | <b>-27,0</b>                   | <b>281</b>     | <b>-13,0</b>                   | <b>0,3</b>           | <b>3,2</b>                                      |
| <b>Neuseeland und Ozeanien</b>                    | <b>7</b>       | <b>-41,7</b>                   | <b>28</b>      | <b>-15,2</b>                   | <b>-</b>             | <b>4,0</b>                                      |
| <b>Ohne Angabe</b>                                | <b>988</b>     | <b>-25,0</b>                   | <b>2 848</b>   | <b>-16,9</b>                   | <b>3,1</b>           | <b>2,9</b>                                      |

1) Veränderung gegenüber dem Vorjahreszeitraum in % – 2) Bei Übernachtungen von Gästen aus der Bundesrepublik Deutschland und dem Ausland: Anteil an allen Übernachtungen im Bundesgebiet; sonst: Anteil an allen Übernachtungen am Ausland zusammen. – 3) mittlere Aufenthaltsdauer in Tagen = Übernachtungen / Ankünfte

# Noch: **3.4 Leistung der Beherbergungsstätten nach Reisegebieten und Herkunftsländern**

Januar bis März 2008

| Reisegebiet<br>Herkunftsland (ständiger Wohnsitz) | Ankünfte       |                                | Übernachtungen |                                |                      | Mittlere<br>Aufenthalts-<br>dauer <sup>3)</sup> |
|---|----------------|--------------------------------|----------------|--------------------------------|----------------------|---|
|   | aller<br>Gäste | Verän-<br>derung <sup>1)</sup> | aller<br>Gäste | Verän-<br>derung <sup>1)</sup> | Anteil <sup>2)</sup> |   |
| <b>Niederrhein</b>                                | <b>346 492</b> | <b>+2,3</b>                    | <b>706 815</b> | <b>+8,4</b>                    | <b>100</b>           | <b>2,0</b>                                      |
| <b>Bundesrepublik Deutschland</b>                 | <b>279 551</b> | <b>+1,0</b>                    | <b>557 919</b> | <b>+6,4</b>                    | <b>78,9</b>          | <b>2,0</b>                                      |
| <b>Ausland</b>                                    | <b>66 941</b>  | <b>+8,5</b>                    | <b>148 896</b> | <b>+16,5</b>                   | <b>21,1</b>          | <b>2,2</b>                                      |
| <b>Europa</b>                                     | <b>54 134</b>  | <b>+8,8</b>                    | <b>115 737</b> | <b>+18,5</b>                   | <b>77,7</b>          | <b>2,1</b>                                      |
| EU-Länder   | 47 530         | x                              | 102 214        | x                              | 68,6                 | 2,2   |
| Belgien   | 3 060          | +15,5                          | 5 404          | +16,9                          | 3,6                  | 1,8   |
| Bulgarien   | 157            | x                              | 324            | x                              | 0,2                  | 2,1   |
| Dänemark  | 1 580          | +30,0                          | 3 964          | +69,5                          | 2,7                  | 2,5   |
| Estland   | 47             | -44,7                          | 112            | -42,6                          | 0,1                  | 2,4   |
| Finnland  | 394            | +8,8                           | 942            | +35,7                          | 0,6                  | 2,4   |
| Frankreich  | 3 645          | -6,2                           | 6 697          | -10,5                          | 4,5                  | 1,8   |
| Griechenland                                      | 590            | +15,0                          | 1 564          | +9,9                           | 1,1                  | 2,7   |
| Irland, Republik                                  | 534            | +46,3                          | 1 448          | +66,4                          | 1,0                  | 2,7   |
| Italien   | 3 299          | +20,3                          | 8 267          | +41,8                          | 5,6                  | 2,5   |
| Lettland  | 90             | -                              | 162            | +10,2                          | 0,1                  | 1,8   |
| Litauen   | 202            | +4,1                           | 419            | +11,4                          | 0,3                  | 2,1   |
| Luxemburg   | 313            | -16,5                          | 545            | +3,2                           | 0,4                  | 1,7   |
| Malta   | 78             | +52,9                          | 200            | +43,9                          | 0,1                  | 2,6   |
| Niederlande                                       | 17 578         | +3,9                           | 33 389         | +14,2                          | 22,4                 | 1,9   |
| Österreich  | 2 302          | +8,6                           | 5 349          | +19,5                          | 3,6                  | 2,3   |
| Polen   | 2 080          | +14,3                          | 6 482          | +48,5                          | 4,4                  | 3,1   |
| Portugal  | 341            | +1,2                           | 729            | +17,2                          | 0,5                  | 2,1   |
| Rumänien  | 343            | x                              | 809            | x                              | 0,5                  | 2,4   |
| Schweden  | 1 225          | +19,6                          | 2 645          | +33,9                          | 1,8                  | 2,2   |
| Slowakische Republik                              | 240            | -32,0                          | 803            | +10,2                          | 0,5                  | 3,3   |
| Slowenien   | 216            | +42,1                          | 538            | +19,3                          | 0,4                  | 2,5   |
| Spanien   | 1 951          | +21,3                          | 4 860          | +33,4                          | 3,3                  | 2,5   |
| Tschechische Republik                             | 898            | +10,7                          | 2 314          | +19,0                          | 1,6                  | 2,6   |
| Ungarn  | 451            | +11,9                          | 1 199          | +25,8                          | 0,8                  | 2,7   |
| Vereinigtes Königreich                            | 5 902          | +8,7                           | 12 964         | +16,2                          | 8,7                  | 2,2   |
| Zypern  | 14             | -41,7                          | 85             | +142,9                         | 0,1                  | 6,1   |
| Island  | 22             | -72,2                          | 46             | -74,7                          | -                    | 2,1   |
| Norwegen  | 409            | -13,0                          | 741            | -22,2                          | 0,5                  | 1,8   |
| Russland  | 1 042          | +11,9                          | 2 808          | -16,2                          | 1,9                  | 2,7   |
| Schweiz   | 2 920          | +8,9                           | 5 336          | +17,7                          | 3,6                  | 1,8   |
| Ukraine   | 172            | -7,0                           | 431            | -4,2                           | 0,3                  | 2,5   |
| Türkei  | 1 232          | +11,2                          | 2 340          | +0,3                           | 1,6                  | 1,9   |
| sonstige europäische Länder                       | 807            | x                              | 1 821          | x                              | 1,2                  | 2,3   |
| <b>Afrika</b>                                     | <b>230</b>     | <b>-27,9</b>                   | <b>898</b>     | <b>-14,5</b>                   | <b>0,6</b>           | <b>3,9</b>                                      |
| Republik Südafrika                                | 94             | +14,6                          | 255            | +30,1                          | 0,2                  | 2,7   |
| sonstige afrikanische Länder                      | 136            | -42,6                          | 643            | -24,7                          | 0,4                  | 4,7   |
| <b>Asien</b>                                      | <b>3 254</b>   | <b>+12,7</b>                   | <b>11 447</b>  | <b>+24,2</b>                   | <b>7,7</b>           | <b>3,5</b>                                      |
| Arabische Golfstaaten                             | 187            | -5,1                           | 582            | -15,9                          | 0,4                  | 3,1   |
| Volksrepublik China und Hongkong                  | 1 274          | +28,8                          | 5 490          | +60,4                          | 3,7                  | 4,3   |
| Indien  | 433            | +146,0                         | 1 233          | +99,2                          | 0,8                  | 2,8   |
| Israel  | 120            | -27,3                          | 274            | -8,7                           | 0,2                  | 2,3   |
| Japan   | 537            | -10,4                          | 1 527          | -15,1                          | 1,0                  | 2,8   |
| Südkorea  | 221            | +15,7                          | 629            | +44,9                          | 0,4                  | 2,8   |
| Taiwan  | 106            | +39,5                          | 348            | +58,2                          | 0,2                  | 3,3   |
| sonstige asiatische Länder                        | 376            | -24,0                          | 1 364          | -21,2                          | 0,9                  | 3,6   |
| <b>Amerika</b>                                    | <b>4 909</b>   | <b>+43,8</b>                   | <b>11 658</b>  | <b>+20,6</b>                   | <b>7,8</b>           | <b>2,4</b>                                      |
| Kanada  | 314            | +27,6                          | 877            | -39,6                          | 0,6                  | 2,8   |
| USA   | 4 067          | +43,4                          | 9 057          | +27,4                          | 6,1                  | 2,2   |
| Mittelamerika und Karibik                         | 116            | +54,7                          | 371            | +15,2                          | 0,2                  | 3,2   |
| Brasilien   | 194            | +59,0                          | 700            | +49,3                          | 0,5                  | 3,6   |
| sonstige südamerikanische Länder                  | 218            | +61,5                          | 653            | +106,6                         | 0,4                  | 3,0   |
| <b>Australien</b>                                 | <b>161</b>     | <b>+23,8</b>                   | <b>533</b>     | <b>+2,7</b>                    | <b>0,4</b>           | <b>3,3</b>                                      |
| <b>Neuseeland und Ozeanien</b>                    | <b>16</b>      | <b>-54,3</b>                   | <b>73</b>      | <b>-36,0</b>                   | <b>-</b>             | <b>4,6</b>                                      |
| <b>Ohne Angabe</b>                                | <b>4 237</b>   | <b>-17,8</b>                   | <b>8 550</b>   | <b>-10,6</b>                   | <b>5,7</b>           | <b>2,0</b>                                      |

# Noch: **3.4 Leistung der Beherbergungsstätten nach Reisegebieten und Herkunftsländern**

Januar bis März 2008

| Reisegebiet<br>Herkunftsland (ständiger Wohnsitz) | Ankünfte       |                                | Übernachtungen |                                |                      | Mittlere<br>Aufenthalts-<br>dauer <sup>3)</sup> |
|---|----------------|--------------------------------|----------------|--------------------------------|----------------------|---|
|   | aller<br>Gäste | Verän-<br>derung <sup>1)</sup> | aller<br>Gäste | Verän-<br>derung <sup>1)</sup> | Anteil <sup>2)</sup> |   |
| <b>Münsterland</b>                                | <b>262 503</b> | <b>-4,2</b>                    | <b>555 280</b> | <b>-0,9</b>                    | <b>100</b>           | <b>2,1</b>                                      |
| <b>Bundesrepublik Deutschland</b>                 | <b>236 017</b> | <b>-4,8</b>                    | <b>500 225</b> | <b>-1,4</b>                    | <b>90,1</b>          | <b>2,1</b>                                      |
| <b>Ausland</b>                                    | <b>26 486</b>  | <b>+1,8</b>                    | <b>55 055</b>  | <b>+3,4</b>                    | <b>9,9</b>           | <b>2,1</b>                                      |
| <b>Europa</b>                                     | <b>22 438</b>  | <b>+4,5</b>                    | <b>45 642</b>  | <b>+5,2</b>                    | <b>82,9</b>          | <b>2,0</b>                                      |
| EU-Länder   | 19 773         | x                              | 39 585         | x                              | 71,9                 | 2,0   |
| Belgien   | 1 153          | +1,2                           | 1 941          | -4,1                           | 3,5                  | 1,7   |
| Bulgarien   | 51             | x                              | 85             | x                              | 0,2                  | 1,7   |
| Dänemark  | 1 052          | +10,0                          | 1 520          | +16,3                          | 2,8                  | 1,4   |
| Estland   | 61             | +3,4                           | 97             | -12,6                          | 0,2                  | 1,6   |
| Finnland  | 208            | -16,5                          | 313            | -23,5                          | 0,6                  | 1,5   |
| Frankreich  | 1 581          | -3,2                           | 2 666          | -12,4                          | 4,8                  | 1,7   |
| Griechenland                                      | 136            | -20,5                          | 267            | -8,6                           | 0,5                  | 2,0   |
| Irland, Republik                                  | 90             | -29,7                          | 156            | -46,0                          | 0,3                  | 1,7   |
| Italien   | 967            | -24,5                          | 1 719          | -32,7                          | 3,1                  | 1,8   |
| Lettland  | 37             | -33,9                          | 73             | -6,4                           | 0,1                  | 2,0   |
| Litauen   | 69             | +6,2                           | 152            | +17,8                          | 0,3                  | 2,2   |
| Luxemburg   | 264            | +21,7                          | 467            | +35,4                          | 0,8                  | 1,8   |
| Malta   | 12             | +200,0                         | 20             | +233,3                         | -                    | 1,7   |
| Niederlande                                       | 6 557          | +15,0                          | 12 095         | +27,0                          | 22,0                 | 1,8   |
| Österreich  | 1 042          | +14,5                          | 2 058          | +1,8                           | 3,7                  | 2,0   |
| Polen   | 1 870          | -2,2                           | 6 840          | -3,3                           | 12,4                 | 3,7   |
| Portugal  | 110            | +5,8                           | 304            | +8,6                           | 0,6                  | 2,8   |
| Rumänien  | 169            | x                              | 775            | x                              | 1,4                  | 4,6   |
| Schweden  | 566            | -6,3                           | 773            | -9,8                           | 1,4                  | 1,4   |
| Slowakische Republik                              | 95             | -8,7                           | 164            | -63,2                          | 0,3                  | 1,7   |
| Slowenien   | 45             | +7,1                           | 89             | +56,1                          | 0,2                  | 2,0   |
| Spanien   | 620            | -11,9                          | 1 198          | -15,3                          | 2,2                  | 1,9   |
| Tschechische Republik                             | 472            | +28,6                          | 976            | +6,2                           | 1,8                  | 2,1   |
| Ungarn  | 170            | +10,4                          | 306            | +14,6                          | 0,6                  | 1,8   |
| Vereinigtes Königreich                            | 2 374          | +5,6                           | 4 528          | +6,3                           | 8,2                  | 1,9   |
| Zypern  | 2              | -50,0                          | 3              | -50,0                          | -                    | 1,5   |
| Island  | 28             | -24,3                          | 40             | -34,4                          | 0,1                  | 1,4   |
| Norwegen  | 258            | -22,5                          | 388            | -31,7                          | 0,7                  | 1,5   |
| Russland  | 684            | +38,5                          | 1 805          | +31,0                          | 3,3                  | 2,6   |
| Schweiz   | 969            | -5,1                           | 1 764          | -1,5                           | 3,2                  | 1,8   |
| Ukraine   | 119            | +24,0                          | 385            | +43,1                          | 0,7                  | 3,2   |
| Türkei  | 302            | +26,4                          | 1 004          | +115,9                         | 1,8                  | 3,3   |
| sonstige europäische Länder                       | 305            | x                              | 671            | x                              | 1,2                  | 2,2   |
| <b>Afrika</b>                                     | <b>107</b>     | <b>-2,7</b>                    | <b>275</b>     | <b>+6,2</b>                    | <b>0,5</b>           | <b>2,6</b>                                      |
| Republik Südafrika                                | 28             | -54,8                          | 66             | -54,5                          | 0,1                  | 2,4   |
| sonstige afrikanische Länder                      | 79             | +64,6                          | 209            | +83,3                          | 0,4                  | 2,6   |
| <b>Asien</b>                                      | <b>782</b>     | <b>-8,6</b>                    | <b>2 765</b>   | <b>+18,9</b>                   | <b>5,0</b>           | <b>3,5</b>                                      |
| Arabische Golfstaaten                             | 31             | -56,9                          | 56             | -74,5                          | 0,1                  | 1,8   |
| Volksrepublik China und Hongkong                  | 177            | -2,7                           | 612            | +30,2                          | 1,1                  | 3,5   |
| Indien  | 76             | +46,2                          | 207            | +21,1                          | 0,4                  | 2,7   |
| Israel  | 59             | -44,3                          | 129            | -32,8                          | 0,2                  | 2,2   |
| Japan   | 211            | -22,1                          | 426            | -26,4                          | 0,8                  | 2,0   |
| Südkorea  | 50             | -37,5                          | 80             | -74,5                          | 0,1                  | 1,6   |
| Taiwan  | 24             | +60,0                          | 66             | -32,7                          | 0,1                  | 2,8   |
| sonstige asiatische Länder                        | 154            | +97,4                          | 1 189          | +321,6                         | 2,2                  | 7,7   |
| <b>Amerika</b>                                    | <b>1 452</b>   | <b>-14,6</b>                   | <b>3 143</b>   | <b>-16,7</b>                   | <b>5,7</b>           | <b>2,2</b>                                      |
| Kanada  | 154            | -8,9                           | 371            | -15,1                          | 0,7                  | 2,4   |
| USA   | 1 121          | -15,4                          | 2 338          | -18,3                          | 4,2                  | 2,1   |
| Mittelamerika und Karibik                         | 22             | -26,7                          | 44             | +7,3                           | 0,1                  | 2,0   |
| Brasilien   | 104            | -16,8                          | 257            | -19,9                          | 0,5                  | 2,5   |
| sonstige südamerikanische Länder                  | 51             | -1,9                           | 133            | +17,7                          | 0,2                  | 2,6   |
| <b>Australien</b>                                 | <b>78</b>      | <b>-</b>                       | <b>240</b>     | <b>+14,3</b>                   | <b>0,4</b>           | <b>3,1</b>                                      |
| <b>Neuseeland und Ozeanien</b>                    | <b>8</b>       | <b>+33,3</b>                   | <b>8</b>       | <b>-20,0</b>                   | <b>-</b>             | <b>1,0</b>                                      |
| <b>Ohne Angabe</b>                                | <b>1 621</b>   | <b>-9,3</b>                    | <b>2 982</b>   | <b>-9,8</b>                    | <b>5,4</b>           | <b>1,8</b>                                      |



# Noch: **3.4 Leistung der Beherbergungsstätten nach Reisegebieten und Herkunftsländern**

Januar bis März 2008

| Reisegebiet<br>Herkunftsland (ständiger Wohnsitz) | Ankünfte       |                                | Übernachtungen   |                                |                      | Mittlere<br>Aufenthalts-<br>dauer <sup>3)</sup> |
|---|----------------|--------------------------------|------------------|--------------------------------|----------------------|---|
|   | aller<br>Gäste | Verän-<br>derung <sup>1)</sup> | aller<br>Gäste   | Verän-<br>derung <sup>1)</sup> | Anteil <sup>2)</sup> |   |
| <b>Teutoburger Wald</b>                           | <b>370 303</b> | <b>-0,3</b>                    | <b>1 370 572</b> | <b>+3,0</b>                    | <b>100</b>           | <b>3,7</b>                                      |
| <b>Bundesrepublik Deutschland</b>                 | <b>325 099</b> | <b>-1,0</b>                    | <b>1 271 481</b> | <b>+3,2</b>                    | <b>92,8</b>          | <b>3,9</b>                                      |
| <b>Ausland</b>                                    | <b>45 204</b>  | <b>+5,2</b>                    | <b>99 091</b>    | <b>-0,2</b>                    | <b>7,2</b>           | <b>2,2</b>                                      |
| <b>Europa</b>                                     | <b>36 305</b>  | <b>+5,7</b>                    | <b>78 295</b>    | <b>-0,6</b>                    | <b>79,0</b>          | <b>2,2</b>                                      |
| EU-Länder   | 29 808         | x                              | 65 066           | x                              | 65,7                 | 2,2   |
| Belgien   | 1 703          | -0,8                           | 2 675            | -12,7                          | 2,7                  | 1,6   |
| Bulgarien   | 70             | x                              | 155              | x                              | 0,2                  | 2,2   |
| Dänemark  | 1 375          | +0,5                           | 2 781            | +2,8                           | 2,8                  | 2,0   |
| Estland   | 34             | -53,4                          | 71               | -58,0                          | 0,1                  | 2,1   |
| Finnland  | 307            | -0,6                           | 534              | -2,7                           | 0,5                  | 1,7   |
| Frankreich  | 2 545          | -5,8                           | 4 562            | -9,1                           | 4,6                  | 1,8   |
| Griechenland                                      | 427            | -14,6                          | 881              | -10,6                          | 0,9                  | 2,1   |
| Irland, Republik                                  | 257            | +5,8                           | 625              | -25,0                          | 0,6                  | 2,4   |
| Italien   | 2 198          | +4,8                           | 4 830            | +7,8                           | 4,9                  | 2,2   |
| Lettland  | 119            | -6,3                           | 189              | -42,6                          | 0,2                  | 1,6   |
| Litauen   | 232            | +31,8                          | 514              | +29,5                          | 0,5                  | 2,2   |
| Luxemburg   | 183            | +59,1                          | 304              | +55,9                          | 0,3                  | 1,7   |
| Malta   | 7              | -73,1                          | 11               | -66,7                          | -                    | 1,6   |
| Niederlande                                       | 6 616          | +12,3                          | 16 273           | +11,6                          | 16,4                 | 2,5   |
| Österreich  | 2 114          | +18,6                          | 4 436            | +5,4                           | 4,5                  | 2,1   |
| Polen   | 2 379          | -4,5                           | 5 538            | -32,4                          | 5,6                  | 2,3   |
| Portugal  | 305            | -41,8                          | 658              | -57,1                          | 0,7                  | 2,2   |
| Rumänien  | 154            | x                              | 403              | x                              | 0,4                  | 2,6   |
| Schweden  | 908            | +19,8                          | 1 714            | +20,4                          | 1,7                  | 1,9   |
| Slowakische Republik                              | 112            | -53,7                          | 223              | -48,7                          | 0,2                  | 2,0   |
| Slowenien   | 141            | -22,5                          | 208              | -31,6                          | 0,2                  | 1,5   |
| Spanien   | 1 453          | +17,7                          | 2 949            | +13,8                          | 3,0                  | 2,0   |
| Tschechische Republik                             | 781            | -7,8                           | 1 516            | -8,4                           | 1,5                  | 1,9   |
| Ungarn  | 429            | -8,7                           | 1 177            | -18,9                          | 1,2                  | 2,7   |
| Vereinigtes Königreich                            | 4 953          | +6,4                           | 11 831           | +10,3                          | 11,9                 | 2,4   |
| Zypern  | 6              | -77,8                          | 8                | -82,2                          | -                    | 1,3   |
| Island  | 71             | -67,6                          | 166              | -76,7                          | 0,2                  | 2,3   |
| Norwegen  | 393            | -1,5                           | 756              | -10,1                          | 0,8                  | 1,9   |
| Russland  | 2 784          | +47,6                          | 5 201            | +20,2                          | 5,2                  | 1,9   |
| Schweiz   | 1 620          | +0,4                           | 2 803            | -3,6                           | 2,8                  | 1,7   |
| Ukraine   | 147            | +13,1                          | 667              | +34,2                          | 0,7                  | 4,5   |
| Türkei  | 672            | +33,1                          | 1 736            | +53,9                          | 1,8                  | 2,6   |
| sonstige europäische Länder                       | 810            | x                              | 1 900            | x                              | 1,9                  | 2,3   |
| <b>Afrika</b>                                     | <b>259</b>     | <b>-44,7</b>                   | <b>681</b>       | <b>-32,7</b>                   | <b>0,7</b>           | <b>2,6</b>                                      |
| Republik Südafrika                                | 131            | -52,7                          | 241              | -55,1                          | 0,2                  | 1,8   |
| sonstige afrikanische Länder                      | 128            | -33,0                          | 440              | -7,4                           | 0,4                  | 3,4   |
| <b>Asien</b>                                      | <b>2 444</b>   | <b>+0,1</b>                    | <b>6 507</b>     | <b>-4,7</b>                    | <b>6,6</b>           | <b>2,7</b>                                      |
| Arabische Golfstaaten                             | 118            | -23,4                          | 379              | -36,8                          | 0,4                  | 3,2   |
| Volksrepublik China und Hongkong                  | 496            | -6,9                           | 1 397            | -25,2                          | 1,4                  | 2,8   |
| Indien  | 436            | +13,5                          | 1 207            | +25,3                          | 1,2                  | 2,8   |
| Israel  | 89             | -19,1                          | 217              | -18,7                          | 0,2                  | 2,4   |
| Japan   | 510            | +17,5                          | 1 181            | -0,8                           | 1,2                  | 2,3   |
| Südkorea  | 324            | +17,8                          | 755              | +7,2                           | 0,8                  | 2,3   |
| Taiwan  | 105            | -11,0                          | 355              | +26,8                          | 0,4                  | 3,4   |
| sonstige asiatische Länder                        | 366            | -15,7                          | 1 016            | +6,3                           | 1,0                  | 2,8   |
| <b>Amerika</b>                                    | <b>2 088</b>   | <b>+8,4</b>                    | <b>5 820</b>     | <b>+3,1</b>                    | <b>5,9</b>           | <b>2,8</b>                                      |
| Kanada  | 222            | +4,7                           | 583              | -7,6                           | 0,6                  | 2,6   |
| USA   | 1 584          | +15,5                          | 4 221            | +11,5                          | 4,3                  | 2,7   |
| Mittelamerika und Karibik                         | 54             | -27,0                          | 236              | +24,2                          | 0,2                  | 4,4   |
| Brasilien   | 148            | +19,4                          | 494              | +28,6                          | 0,5                  | 3,3   |
| sonstige südamerikanische Länder                  | 80             | -44,8                          | 286              | -56,3                          | 0,3                  | 3,6   |
| <b>Australien</b>                                 | <b>114</b>     | <b>-27,8</b>                   | <b>322</b>       | <b>-31,0</b>                   | <b>0,3</b>           | <b>2,8</b>                                      |
| <b>Neuseeland und Ozeanien</b>                    | <b>24</b>      | <b>+242,9</b>                  | <b>49</b>        | <b>+133,3</b>                  | <b>-</b>             | <b>2,0</b>                                      |
| <b>Ohne Angabe</b>                                | <b>3 970</b>   | <b>+9,4</b>                    | <b>7 417</b>     | <b>+13,5</b>                   | <b>7,5</b>           | <b>1,9</b>                                      |

# Noch: **3.4 Leistung der Beherbergungsstätten nach Reisegebieten und Herkunftsländern**

Januar bis März 2008

| Reisegebiet<br>Herkunftsland (ständiger Wohnsitz) | Ankünfte       |                                | Übernachtungen   |                                |                      | Mittlere<br>Aufenthalts-<br>dauer <sup>3)</sup> |
|---|----------------|--------------------------------|------------------|--------------------------------|----------------------|---|
|   | aller<br>Gäste | Verän-<br>derung <sup>1)</sup> | aller<br>Gäste   | Verän-<br>derung <sup>1)</sup> | Anteil <sup>2)</sup> |   |
| <b>Sauerland</b>                                  | <b>409 992</b> | <b>+7,8</b>                    | <b>1 355 887</b> | <b>+9,3</b>                    | <b>100</b>           | <b>3,3</b>                                      |
| <b>Bundesrepublik Deutschland</b>                 | <b>328 451</b> | <b>+8,8</b>                    | <b>1 084 722</b> | <b>+11,3</b>                   | <b>80,0</b>          | <b>3,3</b>                                      |
| <b>Ausland</b>                                    | <b>81 541</b>  | <b>+4,3</b>                    | <b>271 165</b>   | <b>+1,8</b>                    | <b>20,0</b>          | <b>3,3</b>                                      |
| <b>Europa</b>                                     | <b>78 598</b>  | <b>+4,1</b>                    | <b>262 601</b>   | <b>+1,3</b>                    | <b>96,8</b>          | <b>3,3</b>                                      |
| EU-Länder   | 77 042         | x                              | 258 507          | x                              | 95,3                 | 3,4   |
| Belgien   | 8 852          | +38,4                          | 28 616           | +36,7                          | 10,6                 | 3,2   |
| Bulgarien   | 21             | x                              | 39               | x                              | —                    | 1,9   |
| Dänemark  | 417            | +10,3                          | 1 034            | +19,5                          | 0,4                  | 2,5   |
| Estland   | 14             | +27,3                          | 21               | —61,8                          | —                    | 1,5   |
| Finnland  | 126            | —25,0                          | 263              | —17,6                          | 0,1                  | 2,1   |
| Frankreich  | 963            | —0,5                           | 2 042            | —12,5                          | 0,8                  | 2,1   |
| Griechenland                                      | 62             | —44,6                          | 111              | —78,4                          | —                    | 1,8   |
| Irland, Republik                                  | 49             | —47,9                          | 194              | —16,0                          | 0,1                  | 4,0   |
| Italien   | 683            | —6,9                           | 1 392            | —9,1                           | 0,5                  | 2,0   |
| Lettland  | 7              | —85,1                          | 21               | —75,6                          | —                    | 3,0   |
| Litauen   | 93             | +32,9                          | 125              | —31,7                          | —                    | 1,3   |
| Luxemburg   | 145            | —47,5                          | 291              | —56,6                          | 0,1                  | 2,0   |
| Malta   | 5              | x                              | 21               | x                              | —                    | 4,2   |
| Niederlande                                       | 61 196         | +2,8                           | 209 470          | —1,2                           | 77,2                 | 3,4   |
| Österreich  | 822            | —11,0                          | 2 200            | —5,4                           | 0,8                  | 2,7   |
| Polen   | 944            | —17,6                          | 4 997            | —8,4                           | 1,8                  | 5,3   |
| Portugal  | 119            | —4,0                           | 252              | —30,4                          | 0,1                  | 2,1   |
| Rumänien  | 97             | x                              | 1 125            | x                              | 0,4                  | 11,6  |
| Schweden  | 402            | +8,6                           | 769              | +19,8                          | 0,3                  | 1,9   |
| Slowakische Republik                              | 65             | —50,0                          | 181              | —52,0                          | 0,1                  | 2,8   |
| Slowenien   | 47             | +30,6                          | 160              | +154,0                         | 0,1                  | 3,4   |
| Spanien   | 385            | +5,5                           | 788              | —0,1                           | 0,3                  | 2,0   |
| Tschechische Republik                             | 397            | —27,4                          | 1 047            | —13,3                          | 0,4                  | 2,6   |
| Ungarn  | 185            | +1,1                           | 769              | —21,0                          | 0,3                  | 4,2   |
| Vereinigtes Königreich                            | 942            | —12,0                          | 2 573            | —7,8                           | 0,9                  | 2,7   |
| Zypern  | 4              | +33,3                          | 6                | +100,0                         | —                    | 1,5   |
| Island  | 11             | —                              | 36               | +227,3                         | —                    | 3,3   |
| Norwegen  | 220            | —25,4                          | 446              | —36,4                          | 0,2                  | 2,0   |
| Russland  | 271            | —23,4                          | 627              | +4,3                           | 0,2                  | 2,3   |
| Schweiz   | 694            | +2,5                           | 1 935            | +11,5                          | 0,7                  | 2,8   |
| Ukraine   | 18             | —81,6                          | 74               | —87,4                          | —                    | 4,1   |
| Türkei  | 92             | —16,4                          | 190              | —28,8                          | 0,1                  | 2,1   |
| sonstige europäische Länder                       | 250            | x                              | 786              | x                              | 0,3                  | 3,1   |
| <b>Afrika</b>                                     | <b>40</b>      | <b>—27,3</b>                   | <b>109</b>       | <b>—17,4</b>                   | <b>—</b>             | <b>2,7</b>                                      |
| Republik Südafrika                                | 27             | +22,7                          | 84               | +15,1                          | —                    | 3,1   |
| sonstige afrikanische Länder                      | 13             | —60,6                          | 25               | —57,6                          | —                    | 1,9   |
| <b>Asien</b>                                      | <b>758</b>     | <b>+4,4</b>                    | <b>3 253</b>     | <b>+70,8</b>                   | <b>1,2</b>           | <b>4,3</b>                                      |
| Arabische Golfstaaten                             | 35             | —62,4                          | 74               | —43,9                          | —                    | 2,1   |
| Volksrepublik China und Hongkong                  | 208            | —1,0                           | 1 096            | +78,2                          | 0,4                  | 5,3   |
| Indien  | 69             | +23,2                          | 310              | +75,1                          | 0,1                  | 4,5   |
| Israel  | 59             | +9,3                           | 133              | —17,9                          | —                    | 2,3   |
| Japan   | 135            | —16,1                          | 380              | —21,3                          | 0,1                  | 2,8   |
| Südkorea  | 31             | +82,4                          | 95               | +206,5                         | —                    | 3,1   |
| Taiwan  | 38             | —38,7                          | 147              | +23,5                          | 0,1                  | 3,9   |
| sonstige asiatische Länder                        | 183            | +150,7                         | 1 018            | +447,3                         | 0,4                  | 5,6   |
| <b>Amerika</b>                                    | <b>715</b>     | <b>—18,8</b>                   | <b>2 424</b>     | <b>—15,8</b>                   | <b>0,9</b>           | <b>3,4</b>                                      |
| Kanada  | 87             | —33,1                          | 425              | —39,9                          | 0,2                  | 4,9   |
| USA   | 496            | —19,6                          | 1 414            | —18,3                          | 0,5                  | 2,9   |
| Mittelamerika und Karibik                         | 35             | —49,3                          | 138              | —5,5                           | 0,1                  | 3,9   |
| Brasilien   | 41             | +32,3                          | 161              | +62,6                          | 0,1                  | 3,9   |
| sonstige südamerikanische Länder                  | 56             | +64,7                          | 286              | +45,9                          | 0,1                  | 5,1   |
| <b>Australien</b>                                 | <b>52</b>      | <b>—33,3</b>                   | <b>184</b>       | <b>+11,5</b>                   | <b>0,1</b>           | <b>3,5</b>                                      |
| <b>Neuseeland und Ozeanien</b>                    | <b>3</b>       | <b>—75,0</b>                   | <b>18</b>        | <b>—47,1</b>                   | <b>—</b>             | <b>6,0</b>                                      |
| <b>Ohne Angabe</b>                                | <b>1 375</b>   | <b>+51,6</b>                   | <b>2 576</b>     | <b>+34,4</b>                   | <b>0,9</b>           | <b>1,9</b>                                      |

# Noch: **3.4 Leistung der Beherbergungsstätten nach Reisegebieten und Herkunftsländern**

Januar bis März 2008

| Reisegebiet<br>Herkunftsland (ständiger Wohnsitz) | Ankünfte       |                                | Übernachtungen |                                |                      | Mittlere<br>Aufenthalts-<br>dauer <sup>3)</sup> |
|---|----------------|--------------------------------|----------------|--------------------------------|----------------------|---|
|   | aller<br>Gäste | Verän-<br>derung <sup>1)</sup> | aller<br>Gäste | Verän-<br>derung <sup>1)</sup> | Anteil <sup>2)</sup> |   |
| <b>Siegerland-Wittgenstein</b>                    | <b>52 201</b>  | <b>-4,0</b>                    | <b>218 521</b> | <b>+2,8</b>                    | <b>100</b>           | <b>4,2</b>                                      |
| <b>Bundesrepublik Deutschland</b>                 | <b>44 553</b>  | <b>-5,8</b>                    | <b>201 645</b> | <b>+2,8</b>                    | <b>92,3</b>          | <b>4,5</b>                                      |
| <b>Ausland</b>                                    | <b>7 648</b>   | <b>+7,8</b>                    | <b>16 876</b>  | <b>+3,9</b>                    | <b>7,7</b>           | <b>2,2</b>                                      |
| <b>Europa</b>                                     | <b>5 201</b>   | <b>+2,9</b>                    | <b>11 060</b>  | <b>+9,9</b>                    | <b>65,5</b>          | <b>2,1</b>                                      |
| EU-Länder   | 4 485          | x                              | 9 731          | x                              | 57,7                 | 2,2   |
| Belgien   | 336            | +13,5                          | 623            | +25,9                          | 3,7                  | 1,9   |
| Bulgarien   | 11             | x                              | 38             | x                              | 0,2                  | 3,5   |
| Dänemark  | 114            | -23,0                          | 285            | +11,3                          | 1,7                  | 2,5   |
| Estland   | 6              | -77,8                          | 6              | -97,3                          | -                    | 1,0   |
| Finnland  | 45             | -35,7                          | 156            | -3,7                           | 0,9                  | 3,5   |
| Frankreich  | 369            | -16,9                          | 565            | -14,0                          | 3,3                  | 1,5   |
| Griechenland                                      | 19             | -51,3                          | 23             | -67,1                          | 0,1                  | 1,2   |
| Irland, Republik                                  | -              | -                              | -              | -                              | -                    | -   |
| Italien   | 331            | +13,7                          | 833            | +49,3                          | 4,9                  | 2,5   |
| Lettland  | -              | -                              | -              | -                              | -                    | -   |
| Litauen   | 6              | -14,3                          | 7              | -50,0                          | -                    | 1,2   |
| Luxemburg   | 39             | +21,9                          | 47             | -39,7                          | 0,3                  | 1,2   |
| Malta   | -              | -                              | -              | -                              | -                    | -   |
| Niederlande                                       | 1 405          | +6,3                           | 3 307          | +1,3                           | 19,6                 | 2,4   |
| Österreich  | 390            | +12,1                          | 850            | +42,9                          | 5,0                  | 2,2   |
| Polen   | 398            | +9,6                           | 1 007          | +45,5                          | 6,0                  | 2,5   |
| Portugal  | 18             | +12,5                          | 29             | -43,1                          | 0,2                  | 1,6   |
| Rumänien  | 52             | x                              | 111            | x                              | 0,7                  | 2,1   |
| Schweden  | 96             | -19,3                          | 152            | -18,3                          | 0,9                  | 1,6   |
| Slowakische Republik                              | 26             | +73,3                          | 150            | +417,2                         | 0,9                  | 5,8   |
| Slowenien   | 29             | x                              | 42             | x                              | 0,2                  | 1,4   |
| Spanien   | 120            | +3,4                           | 196            | -20,0                          | 1,2                  | 1,6   |
| Tschechische Republik                             | 147            | +28,9                          | 229            | -13,3                          | 1,4                  | 1,6   |
| Ungarn  | 157            | -26,6                          | 562            | +73,5                          | 3,3                  | 3,6   |
| Vereinigtes Königreich                            | 371            | -0,3                           | 513            | -22,4                          | 3,0                  | 1,4   |
| Zypern  | -              | -                              | -              | -                              | -                    | -   |
| Island  | 4              | -                              | 7              | +75,0                          | -                    | 1,8   |
| Norwegen  | 20             | -4,8                           | 29             | -27,5                          | 0,2                  | 1,5   |
| Russland  | 169            | +35,2                          | 355            | +60,6                          | 2,1                  | 2,1   |
| Schweiz   | 299            | -2,9                           | 492            | -14,1                          | 2,9                  | 1,6   |
| Ukraine   | 40             | +42,9                          | 123            | +127,8                         | 0,7                  | 3,1   |
| Türkei  | 64             | +60,0                          | 106            | -7,8                           | 0,6                  | 1,7   |
| sonstige europäische Länder                       | 120            | x                              | 217            | x                              | 1,3                  | 1,8   |
| <b>Afrika</b>                                     | <b>47</b>      | <b>-27,7</b>                   | <b>87</b>      | <b>-46,3</b>                   | <b>0,5</b>           | <b>1,9</b>                                      |
| Republik Südafrika                                | 16             | +166,7                         | 42             | +223,1                         | 0,2                  | 2,6   |
| sonstige afrikanische Länder                      | 31             | -47,5                          | 45             | -69,8                          | 0,3                  | 1,5   |
| <b>Asien</b>                                      | <b>614</b>     | <b>-30,3</b>                   | <b>1 898</b>   | <b>-45,8</b>                   | <b>11,2</b>          | <b>3,1</b>                                      |
| Arabische Golfstaaten                             | 14             | +55,6                          | 23             | -17,9                          | 0,1                  | 1,6   |
| Volksrepublik China und Hongkong                  | 197            | -64,4                          | 1 025          | -63,8                          | 6,1                  | 5,2   |
| Indien  | 26             | +13,0                          | 83             | -9,8                           | 0,5                  | 3,2   |
| Israel  | 72             | +12,5                          | 146            | +7,4                           | 0,9                  | 2,0   |
| Japan   | 195            | +109,7                         | 334            | +149,3                         | 2,0                  | 1,7   |
| Südkorea  | 48             | -9,4                           | 199            | +76,1                          | 1,2                  | 4,1   |
| Taiwan  | 6              | -76,9                          | 8              | -87,7                          | -                    | 1,3   |
| sonstige asiatische Länder                        | 56             | -6,7                           | 80             | -23,8                          | 0,5                  | 1,4   |
| <b>Amerika</b>                                    | <b>388</b>     | <b>-30,7</b>                   | <b>908</b>     | <b>-38,2</b>                   | <b>5,4</b>           | <b>2,3</b>                                      |
| Kanada  | 27             | +12,5                          | 82             | +20,6                          | 0,5                  | 3,0   |
| USA   | 307            | -38,6                          | 746            | -43,2                          | 4,4                  | 2,4   |
| Mittelamerika und Karibik                         | 6              | +100,0                         | 17             | +240,0                         | 0,1                  | 2,8   |
| Brasilien   | 14             | -22,2                          | 14             | -68,2                          | 0,1                  | 1,0   |
| sonstige südamerikanische Länder                  | 34             | +126,7                         | 49             | +25,6                          | 0,3                  | 1,4   |
| <b>Australien</b>                                 | <b>16</b>      | <b>+45,5</b>                   | <b>30</b>      | <b>+50,0</b>                   | <b>0,2</b>           | <b>1,9</b>                                      |
| <b>Neuseeland und Ozeanien</b>                    | <b>-</b>       | <b>-</b>                       | <b>-</b>       | <b>-</b>                       | <b>-</b>             | <b>-</b>  |
| <b>Ohne Angabe</b>                                | <b>1 382</b>   | <b>+166,3</b>                  | <b>2 893</b>   | <b>+184,7</b>                  | <b>17,1</b>          | <b>2,1</b>                                      |

# Noch: **3.4 Leistung der Beherbergungsstätten nach Reisegebieten und Herkunftsländern**

Januar bis März 2008

| Reisegebiet<br>Herkunftsland (ständiger Wohnsitz) | Ankünfte       |                                | Übernachtungen |                                |                      | Mittlere<br>Aufenthalts-<br>dauer <sup>3)</sup> |
|---|----------------|--------------------------------|----------------|--------------------------------|----------------------|---|
|   | aller<br>Gäste | Verän-<br>derung <sup>1)</sup> | aller<br>Gäste | Verän-<br>derung <sup>1)</sup> | Anteil <sup>2)</sup> |   |
| <b>Bergisches Land</b>                            | <b>127 971</b> | <b>-3,5</b>                    | <b>347 850</b> | <b>-1,3</b>                    | <b>100</b>           | <b>2,7</b>                                      |
| <b>Bundesrepublik Deutschland</b>                 | <b>113 352</b> | <b>-2,7</b>                    | <b>314 160</b> | <b>-1,0</b>                    | <b>90,3</b>          | <b>2,8</b>                                      |
| <b>Ausland</b>                                    | <b>14 619</b>  | <b>-9,2</b>                    | <b>33 690</b>  | <b>-4,1</b>                    | <b>9,7</b>           | <b>2,3</b>                                      |
| <b>Europa</b>                                     | <b>11 124</b>  | <b>-12,3</b>                   | <b>24 323</b>  | <b>-9,0</b>                    | <b>72,2</b>          | <b>2,2</b>                                      |
| EU-Länder   | 9 336          | x                              | 20 191         | x                              | 59,9                 | 2,2   |
| Belgien   | 1 115          | +39,2                          | 2 141          | +26,6                          | 6,4                  | 1,9   |
| Bulgarien   | 15             | x                              | 32             | x                              | 0,1                  | 2,1   |
| Dänemark  | 270            | +9,8                           | 447            | -14,9                          | 1,3                  | 1,7   |
| Estland   | 4              | -89,5                          | 14             | -85,3                          | -                    | 3,5   |
| Finnland  | 180            | +48,8                          | 419            | +93,1                          | 1,2                  | 2,3   |
| Frankreich  | 1 101          | -36,1                          | 2 145          | -23,5                          | 6,4                  | 1,9   |
| Griechenland                                      | 81             | -44,1                          | 196            | -58,3                          | 0,6                  | 2,4   |
| Irland, Republik                                  | 43             | +59,3                          | 61             | +5,2                           | 0,2                  | 1,4   |
| Italien   | 847            | -12,9                          | 1 993          | -20,2                          | 5,9                  | 2,4   |
| Lettland  | 24             | +84,6                          | 52             | +30,0                          | 0,2                  | 2,2   |
| Litauen   | 7              | -53,3                          | 11             | -56,0                          | -                    | 1,6   |
| Luxemburg   | 121            | -20,4                          | 166            | -32,2                          | 0,5                  | 1,4   |
| Malta   | 6              | -53,8                          | 28             | +47,4                          | 0,1                  | 4,7   |
| Niederlande                                       | 1 281          | -9,5                           | 2 422          | -17,9                          | 7,2                  | 1,9   |
| Österreich  | 547            | -16,4                          | 1 209          | -17,5                          | 3,6                  | 2,2   |
| Polen   | 708            | +17,6                          | 1 970          | +54,6                          | 5,8                  | 2,8   |
| Portugal  | 193            | -55,3                          | 383            | -63,3                          | 1,1                  | 2,0   |
| Rumänien  | 48             | x                              | 145            | x                              | 0,4                  | 3,0   |
| Schweden  | 255            | -29,6                          | 545            | +6,0                           | 1,6                  | 2,1   |
| Slowakische Republik                              | 220            | +57,1                          | 974            | +146,0                         | 2,9                  | 4,4   |
| Slowenien   | 44             | +33,3                          | 98             | +16,7                          | 0,3                  | 2,2   |
| Spanien   | 400            | -10,9                          | 814            | -13,1                          | 2,4                  | 2,0   |
| Tschechische Republik                             | 329            | -7,8                           | 681            | -31,3                          | 2,0                  | 2,1   |
| Ungarn  | 122            | +18,4                          | 388            | +85,6                          | 1,2                  | 3,2   |
| Vereinigtes Königreich                            | 1 375          | -24,2                          | 2 857          | -14,7                          | 8,5                  | 2,1   |
| Zypern  | -              | -                              | -              | -                              | -                    | -   |
| Island  | 103            | x                              | 166            | x                              | 0,5                  | 1,6   |
| Norwegen  | 47             | -14,5                          | 110            | +0,9                           | 0,3                  | 2,3   |
| Russland  | 267            | -10,7                          | 608            | -11,4                          | 1,8                  | 2,3   |
| Schweiz   | 865            | -7,7                           | 1 849          | -7,0                           | 5,5                  | 2,1   |
| Ukraine   | 82             | -60,4                          | 227            | -59,8                          | 0,7                  | 2,8   |
| Türkei  | 203            | -26,7                          | 494            | -36,5                          | 1,5                  | 2,4   |
| sonstige europäische Länder                       | 221            | x                              | 678            | x                              | 2,0                  | 3,1   |
| <b>Afrika</b>                                     | <b>48</b>      | <b>-27,3</b>                   | <b>193</b>     | <b>-4,5</b>                    | <b>0,6</b>           | <b>4,0</b>                                      |
| Republik Südafrika                                | 20             | -13,0                          | 69             | +19,0                          | 0,2                  | 3,5   |
| sonstige afrikanische Länder                      | 28             | -34,9                          | 124            | -13,9                          | 0,4                  | 4,4   |
| <b>Asien</b>                                      | <b>1 829</b>   | <b>+124,4</b>                  | <b>5 051</b>   | <b>+78,4</b>                   | <b>15,0</b>          | <b>2,8</b>                                      |
| Arabische Golfstaaten                             | 34             | -29,2                          | 122            | -13,5                          | 0,4                  | 3,6   |
| Volksrepublik China und Hongkong                  | 871            | +168,8                         | 2 321          | +112,2                         | 6,9                  | 2,7   |
| Indien  | 145            | +184,3                         | 476            | +120,4                         | 1,4                  | 3,3   |
| Israel  | 33             | +6,5                           | 75             | -39,0                          | 0,2                  | 2,3   |
| Japan   | 146            | +5,8                           | 376            | -16,8                          | 1,1                  | 2,6   |
| Südkorea  | 73             | +247,6                         | 241            | +217,1                         | 0,7                  | 3,3   |
| Taiwan  | 398            | x                              | 914            | +464,2                         | 2,7                  | 2,3   |
| sonstige asiatische Länder                        | 129            | -16,8                          | 526            | -7,4                           | 1,6                  | 4,1   |
| <b>Amerika</b>                                    | <b>996</b>     | <b>-8,4</b>                    | <b>2 993</b>   | <b>+3,2</b>                    | <b>8,9</b>           | <b>3,0</b>                                      |
| Kanada  | 76             | +33,3                          | 200            | +23,5                          | 0,6                  | 2,6   |
| USA   | 698            | -12,1                          | 2 156          | +4,3                           | 6,4                  | 3,1   |
| Mittelamerika und Karibik                         | 18             | -14,3                          | 86             | +3,6                           | 0,3                  | 4,8   |
| Brasilien   | 134            | -10,7                          | 326            | -9,7                           | 1,0                  | 2,4   |
| sonstige südamerikanische Länder                  | 70             | +7,7                           | 225            | -0,9                           | 0,7                  | 3,2   |
| <b>Australien</b>                                 | <b>30</b>      | <b>+3,4</b>                    | <b>74</b>      | <b>-15,9</b>                   | <b>0,2</b>           | <b>2,5</b>                                      |
| <b>Neuseeland und Ozeanien</b>                    | <b>-</b>       | <b>-</b>                       | <b>-</b>       | <b>-</b>                       | <b>-</b>             | <b>-</b>  |
| <b>Ohne Angabe</b>                                | <b>592</b>     | <b>-58,3</b>                   | <b>1 056</b>   | <b>-55,9</b>                   | <b>3,1</b>           | <b>1,8</b>                                      |

# Noch: **3.4 Leistung der Beherbergungsstätten nach Reisegebieten und Herkunftsländern**

Januar bis März 2008

| Reisegebiet<br>Herkunftsland (ständiger Wohnsitz) | Ankünfte       |                                | Übernachtungen |                                |                      | Mittlere<br>Aufenthalts-<br>dauer <sup>3)</sup> |
|---|----------------|--------------------------------|----------------|--------------------------------|----------------------|---|
|   | aller<br>Gäste | Verän-<br>derung <sup>1)</sup> | aller<br>Gäste | Verän-<br>derung <sup>1)</sup> | Anteil <sup>2)</sup> |   |
| <b>Bonn und Rhein-Sieg-Kreis</b>                  | <b>246 845</b> | <b>-6,0</b>                    | <b>496 840</b> | <b>-4,2</b>                    | <b>100</b>           | <b>2,0</b>                                      |
| <b>Bundesrepublik Deutschland</b>                 | <b>211 724</b> | <b>-6,5</b>                    | <b>414 934</b> | <b>-4,9</b>                    | <b>83,5</b>          | <b>2,0</b>                                      |
| <b>Ausland</b>                                    | <b>35 121</b>  | <b>-2,4</b>                    | <b>81 906</b>  | <b>-1,0</b>                    | <b>16,5</b>          | <b>2,3</b>                                      |
| <b>Europa</b>                                     | <b>25 931</b>  | <b>-5,1</b>                    | <b>53 624</b>  | <b>-6,3</b>                    | <b>65,5</b>          | <b>2,1</b>                                      |
| EU-Länder   | 21 879         | x                              | 43 910         | x                              | 53,6                 | 2,0   |
| Belgien   | 2 981          | -6,6                           | 5 481          | -4,7                           | 6,7                  | 1,8   |
| Bulgarien   | 89             | x                              | 199            | x                              | 0,2                  | 2,2   |
| Dänemark  | 408            | -4,7                           | 845            | -4,9                           | 1,0                  | 2,1   |
| Estland   | 55             | +31,0                          | 99             | +10,0                          | 0,1                  | 1,8   |
| Finnland  | 184            | -46,7                          | 414            | -66,0                          | 0,5                  | 2,3   |
| Frankreich  | 2 146          | -15,3                          | 4 153          | -23,2                          | 5,1                  | 1,9   |
| Griechenland                                      | 258            | -12,2                          | 627            | -13,0                          | 0,8                  | 2,4   |
| Irland, Republik                                  | 189            | -13,3                          | 368            | -12,8                          | 0,4                  | 1,9   |
| Italien   | 1 605          | -7,7                           | 3 542          | -6,9                           | 4,3                  | 2,2   |
| Lettland  | 55             | +96,4                          | 121            | +105,1                         | 0,1                  | 2,2   |
| Litauen   | 53             | -45,4                          | 144            | -45,7                          | 0,2                  | 2,7   |
| Luxemburg   | 1 264          | +266,4                         | 1 456          | +145,1                         | 1,8                  | 1,2   |
| Malta   | 10             | -33,3                          | 15             | -53,1                          | —                    | 1,5   |
| Niederlande                                       | 2 981          | -7,8                           | 4 995          | -14,2                          | 6,1                  | 1,7   |
| Österreich  | 1 592          | -3,0                           | 3 293          | -8,2                           | 4,0                  | 2,1   |
| Polen   | 921            | -13,8                          | 3 188          | -5,4                           | 3,9                  | 3,5   |
| Portugal  | 324            | +32,8                          | 740            | +37,8                          | 0,9                  | 2,3   |
| Rumänien  | 89             | x                              | 218            | x                              | 0,3                  | 2,4   |
| Schweden  | 452            | -20,0                          | 953            | -15,1                          | 1,2                  | 2,1   |
| Slowakische Republik                              | 167            | -15,2                          | 382            | -17,7                          | 0,5                  | 2,3   |
| Slowenien   | 86             | +28,4                          | 210            | +24,3                          | 0,3                  | 2,4   |
| Spanien   | 753            | -12,3                          | 1 547          | -22,4                          | 1,9                  | 2,1   |
| Tschechische Republik                             | 775            | -16,7                          | 1 442          | -27,9                          | 1,8                  | 1,9   |
| Ungarn  | 334            | +1,5                           | 1 089          | +29,5                          | 1,3                  | 3,3   |
| Vereinigtes Königreich                            | 4 096          | -3,3                           | 8 366          | +7,2                           | 10,2                 | 2,0   |
| Zypern  | 12             | +9,1                           | 23             | -17,9                          | —                    | 1,9   |
| Island  | 55             | +19,6                          | 93             | -32,6                          | 0,1                  | 1,7   |
| Norwegen  | 231            | -25,7                          | 456            | -20,1                          | 0,6                  | 2,0   |
| Russland  | 679            | -0,6                           | 1 977          | +4,9                           | 2,4                  | 2,9   |
| Schweiz   | 1 853          | +7,2                           | 3 824          | +12,5                          | 4,7                  | 2,1   |
| Ukraine   | 134            | -0,7                           | 343            | -20,4                          | 0,4                  | 2,6   |
| Türkei  | 297            | -8,9                           | 734            | -13,3                          | 0,9                  | 2,5   |
| sonstige europäische Länder                       | 803            | x                              | 2 287          | x                              | 2,8                  | 2,8   |
| <b>Afrika</b>                                     | <b>926</b>     | <b>+43,1</b>                   | <b>3 063</b>   | <b>+28,3</b>                   | <b>3,7</b>           | <b>3,3</b>                                      |
| Republik Südafrika                                | 507            | x                              | 1 480          | x                              | 1,8                  | 2,9   |
| sonstige afrikanische Länder                      | 419            | -27,4                          | 1 583          | -27,9                          | 1,9                  | 3,8   |
| <b>Asien</b>                                      | <b>4 521</b>   | <b>+29,5</b>                   | <b>14 827</b>  | <b>+25,8</b>                   | <b>18,1</b>          | <b>3,3</b>                                      |
| Arabische Golfstaaten                             | 382            | -25,1                          | 2 286          | -44,4                          | 2,8                  | 6,0   |
| Volksrepublik China und Hongkong                  | 2 019          | +84,4                          | 6 575          | +175,6                         | 8,0                  | 3,3   |
| Indien  | 327            | +111,0                         | 1 150          | +47,1                          | 1,4                  | 3,5   |
| Israel  | 190            | +3,8                           | 370            | -14,0                          | 0,5                  | 1,9   |
| Japan   | 667            | -17,5                          | 1 742          | +2,2                           | 2,1                  | 2,6   |
| Südkorea  | 237            | +141,8                         | 527            | +76,3                          | 0,6                  | 2,2   |
| Taiwan  | 244            | +159,6                         | 603            | +87,3                          | 0,7                  | 2,5   |
| sonstige asiatische Länder                        | 455            | -17,1                          | 1 574          | -9,9                           | 1,9                  | 3,5   |
| <b>Amerika</b>                                    | <b>2 737</b>   | <b>-11,2</b>                   | <b>8 231</b>   | <b>-4,5</b>                    | <b>10,0</b>          | <b>3,0</b>                                      |
| Kanada  | 235            | -31,9                          | 679            | -27,9                          | 0,8                  | 2,9   |
| USA   | 2 065          | -0,2                           | 5 988          | +17,2                          | 7,3                  | 2,9   |
| Mittelamerika und Karibik                         | 120            | -35,5                          | 583            | -32,5                          | 0,7                  | 4,9   |
| Brasilien   | 181            | -38,9                          | 487            | -29,8                          | 0,6                  | 2,7   |
| sonstige südamerikanische Länder                  | 136            | -26,9                          | 494            | -51,3                          | 0,6                  | 3,6   |
| <b>Australien</b>                                 | <b>204</b>     | <b>-9,3</b>                    | <b>500</b>     | <b>-22,4</b>                   | <b>0,6</b>           | <b>2,5</b>                                      |
| <b>Neuseeland und Ozeanien</b>                    | <b>26</b>      | <b>-13,3</b>                   | <b>84</b>      | <b>+18,3</b>                   | <b>0,1</b>           | <b>3,2</b>                                      |
| <b>Ohne Angabe</b>                                | <b>776</b>     | <b>-33,3</b>                   | <b>1 577</b>   | <b>-21,5</b>                   | <b>1,9</b>           | <b>2,0</b>                                      |

# Noch: **3.4 Leistung der Beherbergungsstätten nach Reisegebieten und Herkunftsländern**

Januar bis März 2008

| Reisegebiet<br>Herkunftsland (ständiger Wohnsitz) | Ankünfte       |                                | Übernachtungen   |                                |                      | Mittlere<br>Aufenthalts-<br>dauer <sup>3)</sup> |
|---|----------------|--------------------------------|------------------|--------------------------------|----------------------|---|
|   | aller<br>Gäste | Verän-<br>derung <sup>1)</sup> | aller<br>Gäste   | Verän-<br>derung <sup>1)</sup> | Anteil <sup>2)</sup> |   |
| <b>Köln und Region</b>                            | <b>651 122</b> | <b>-1,8</b>                    | <b>1 200 437</b> | <b>-1,9</b>                    | <b>100</b>           | <b>1,8</b>                                      |
| <b>Bundesrepublik Deutschland</b>                 | <b>464 292</b> | <b>-3,6</b>                    | <b>797 585</b>   | <b>-4,5</b>                    | <b>66,4</b>          | <b>1,7</b>                                      |
| <b>Ausland</b>                                    | <b>186 830</b> | <b>+3,0</b>                    | <b>402 852</b>   | <b>+3,7</b>                    | <b>33,6</b>          | <b>2,2</b>                                      |
| <b>Europa</b>                                     | <b>138 594</b> | <b>+1,2</b>                    | <b>288 539</b>   | <b>+2,8</b>                    | <b>71,6</b>          | <b>2,1</b>                                      |
| EU-Länder   | 115 543        | x                              | 230 878          | x                              | 57,3                 | 2,0   |
| Belgien   | 11 797         | +18,1                          | 18 345           | +11,4                          | 4,6                  | 1,6   |
| Bulgarien   | 295            | x                              | 628              | x                              | 0,2                  | 2,1   |
| Dänemark  | 3 052          | -5,9                           | 7 441            | -5,7                           | 1,8                  | 2,4   |
| Estland   | 267            | -3,6                           | 668              | +11,0                          | 0,2                  | 2,5   |
| Finnland  | 1 500          | -7,6                           | 3 312            | -10,0                          | 0,8                  | 2,2   |
| Frankreich  | 12 587         | +7,1                           | 22 630           | +4,6                           | 5,6                  | 1,8   |
| Griechenland                                      | 1 932          | +8,9                           | 5 385            | +16,3                          | 1,3                  | 2,8   |
| Irland, Republik                                  | 1 036          | -20,6                          | 2 262            | -20,9                          | 0,6                  | 2,2   |
| Italien   | 12 408         | +4,0                           | 31 022           | +2,5                           | 7,7                  | 2,5   |
| Lettland  | 311            | +16,0                          | 562              | -0,7                           | 0,1                  | 1,8   |
| Litauen   | 271            | -24,1                          | 531              | -23,8                          | 0,1                  | 2,0   |
| Luxemburg   | 2 685          | +10,4                          | 4 316            | +17,2                          | 1,1                  | 1,6   |
| Malta   | 113            | +63,8                          | 296              | +60,9                          | 0,1                  | 2,6   |
| Niederlande                                       | 17 941         | +12,3                          | 30 636           | +14,3                          | 7,6                  | 1,7   |
| Österreich  | 7 538          | +8,2                           | 14 944           | +2,7                           | 3,7                  | 2,0   |
| Polen   | 3 502          | +23,6                          | 7 616            | +18,4                          | 1,9                  | 2,2   |
| Portugal  | 1 597          | +17,5                          | 3 916            | +6,6                           | 1,0                  | 2,5   |
| Rumänien  | 952            | x                              | 1 944            | x                              | 0,5                  | 2,0   |
| Schweden  | 3 361          | +5,6                           | 6 820            | -2,3                           | 1,7                  | 2,0   |
| Slowakische Republik                              | 436            | +10,4                          | 1 047            | +14,8                          | 0,3                  | 2,4   |
| Slowenien   | 436            | +19,5                          | 936              | +19,1                          | 0,2                  | 2,1   |
| Spanien   | 7 257          | +2,6                           | 17 133           | +6,7                           | 4,3                  | 2,4   |
| Tschechische Republik                             | 1 731          | -8,2                           | 3 431            | -18,5                          | 0,9                  | 2,0   |
| Ungarn  | 1 296          | -0,8                           | 3 404            | +12,6                          | 0,8                  | 2,6   |
| Vereinigtes Königreich                            | 21 060         | -16,1                          | 41 072           | -12,2                          | 10,2                 | 2,0   |
| Zypern  | 182            | +50,4                          | 581              | +66,5                          | 0,1                  | 3,2   |
| Island  | 338            | -34,4                          | 1 090            | -11,4                          | 0,3                  | 3,2   |
| Norwegen  | 1 474          | -6,5                           | 3 366            | -3,8                           | 0,8                  | 2,3   |
| Russland  | 4 472          | +9,8                           | 12 130           | +6,0                           | 3,0                  | 2,7   |
| Schweiz   | 9 339          | -1,6                           | 19 176           | -5,1                           | 4,8                  | 2,1   |
| Ukraine   | 443            | -6,1                           | 1 176            | +21,1                          | 0,3                  | 2,7   |
| Türkei  | 4 077          | -2,9                           | 9 551            | +10,3                          | 2,4                  | 2,3   |
| sonstige europäische Länder                       | 2 908          | x                              | 11 172           | x                              | 2,8                  | 3,8   |
| <b>Afrika</b>                                     | <b>1 870</b>   | <b>-10,9</b>                   | <b>4 791</b>     | <b>-12,5</b>                   | <b>1,2</b>           | <b>2,6</b>                                      |
| Republik Südafrika                                | 303            | -24,6                          | 767              | -29,0                          | 0,2                  | 2,5   |
| sonstige afrikanische Länder                      | 1 567          | -7,6                           | 4 024            | -8,5                           | 1,0                  | 2,6   |
| <b>Asien</b>                                      | <b>17 540</b>  | <b>+15,9</b>                   | <b>45 463</b>    | <b>+12,4</b>                   | <b>11,3</b>          | <b>2,6</b>                                      |
| Arabische Golfstaaten                             | 1 687          | +10,8                          | 5 627            | -10,3                          | 1,4                  | 3,3   |
| Volksrepublik China und Hongkong                  | 3 834          | +28,3                          | 10 532           | +31,9                          | 2,6                  | 2,7   |
| Indien  | 965            | +16,5                          | 2 874            | +5,5                           | 0,7                  | 3,0   |
| Israel  | 949            | +18,9                          | 2 762            | +33,2                          | 0,7                  | 2,9   |
| Japan   | 3 409          | -1,8                           | 7 455            | -11,7                          | 1,9                  | 2,2   |
| Südkorea  | 576            | -1,2                           | 1 557            | +33,9                          | 0,4                  | 2,7   |
| Taiwan  | 1 311          | +85,2                          | 3 796            | +72,1                          | 0,9                  | 2,9   |
| sonstige asiatische Länder                        | 4 809          | +13,7                          | 10 860           | +13,1                          | 2,7                  | 2,3   |
| <b>Amerika</b>                                    | <b>19 541</b>  | <b>-3,9</b>                    | <b>44 243</b>    | <b>-5,2</b>                    | <b>11,0</b>          | <b>2,3</b>                                      |
| Kanada  | 1 489          | +5,5                           | 3 354            | -7,3                           | 0,8                  | 2,3   |
| USA   | 14 932         | -3,6                           | 32 909           | -4,3                           | 8,2                  | 2,2   |
| Mittelamerika und Karibik                         | 715            | +22,9                          | 1 871            | +26,8                          | 0,5                  | 2,6   |
| Brasilien   | 1 362          | -15,3                          | 3 384            | -14,8                          | 0,8                  | 2,5   |
| sonstige südamerikanische Länder                  | 1 043          | -16,8                          | 2 725            | -14,3                          | 0,7                  | 2,6   |
| <b>Australien</b>                                 | <b>1 369</b>   | <b>+14,8</b>                   | <b>3 437</b>     | <b>+4,6</b>                    | <b>0,9</b>           | <b>2,5</b>                                      |
| <b>Neuseeland und Ozeanien</b>                    | <b>241</b>     | <b>+46,1</b>                   | <b>470</b>       | <b>-</b>                       | <b>0,1</b>           | <b>2,0</b>                                      |
| <b>Ohne Angabe</b>                                | <b>7 675</b>   | <b>+37,8</b>                   | <b>15 909</b>    | <b>+39,5</b>                   | <b>3,9</b>           | <b>2,1</b>                                      |

# Noch: **3.4 Leistung der Beherbergungsstätten nach Reisegebieten und Herkunftsländern**

Januar bis März 2008

| Reisegebiet<br>Herkunftsland (ständiger Wohnsitz) | Ankünfte       |                                | Übernachtungen   |                                |                      | Mittlere<br>Aufenthalts-<br>dauer <sup>3)</sup> |
|---|----------------|--------------------------------|------------------|--------------------------------|----------------------|---|
|   | aller<br>Gäste | Verän-<br>derung <sup>1)</sup> | aller<br>Gäste   | Verän-<br>derung <sup>1)</sup> | Anteil <sup>2)</sup> |   |
| <b>Düsseldorf und Kreis Mettmann</b>              | <b>591 313</b> | <b>+8,8</b>                    | <b>1 072 968</b> | <b>+11,6</b>                   | <b>100</b>           | <b>1,8</b>                                      |
| <b>Bundesrepublik Deutschland</b>                 | <b>390 903</b> | <b>+6,0</b>                    | <b>670 052</b>   | <b>+7,4</b>                    | <b>62,4</b>          | <b>1,7</b>                                      |
| <b>Ausland</b>                                    | <b>200 410</b> | <b>+14,6</b>                   | <b>402 916</b>   | <b>+19,3</b>                   | <b>37,6</b>          | <b>2,0</b>                                      |
| <b>Europa</b>                                     | <b>150 021</b> | <b>+14,4</b>                   | <b>292 811</b>   | <b>+20,1</b>                   | <b>72,7</b>          | <b>2,0</b>                                      |
| EU-Länder   | 123 092        | x                              | 234 798          | x                              | 58,3                 | 1,9   |
| Belgien   | 6 130          | +13,0                          | 9 531            | +13,6                          | 2,4                  | 1,6   |
| Bulgarien   | 672            | x                              | 1 830            | x                              | 0,5                  | 2,7   |
| Dänemark  | 2 740          | +3,8                           | 5 056            | +17,0                          | 1,3                  | 1,8   |
| Estland   | 305            | -9,0                           | 722              | +23,6                          | 0,2                  | 2,4   |
| Finnland  | 3 403          | +24,7                          | 7 040            | +48,3                          | 1,7                  | 2,1   |
| Frankreich  | 12 073         | +10,4                          | 22 116           | +15,4                          | 5,5                  | 1,8   |
| Griechenland                                      | 3 067          | +6,9                           | 7 298            | +14,3                          | 1,8                  | 2,4   |
| Irland, Republik                                  | 1 851          | +1,5                           | 3 548            | -2,3                           | 0,9                  | 1,9   |
| Italien   | 15 209         | +41,3                          | 33 988           | +52,5                          | 8,4                  | 2,2   |
| Lettland  | 357            | -                              | 832              | +14,9                          | 0,2                  | 2,3   |
| Litauen   | 445            | +25,7                          | 1 029            | +49,3                          | 0,3                  | 2,3   |
| Luxemburg   | 1 167          | -2,1                           | 1 720            | -3,7                           | 0,4                  | 1,5   |
| Malta   | 69             | +176,0                         | 181              | +212,1                         | -                    | 2,6   |
| Niederlande                                       | 17 428         | +0,9                           | 28 971           | +0,7                           | 7,2                  | 1,7   |
| Österreich  | 8 100          | +9,6                           | 16 170           | +12,1                          | 4,0                  | 2,0   |
| Polen   | 3 769          | +37,1                          | 8 107            | +39,8                          | 2,0                  | 2,2   |
| Portugal  | 1 949          | +48,9                          | 4 654            | +70,2                          | 1,2                  | 2,4   |
| Rumänien  | 783            | x                              | 1 776            | x                              | 0,4                  | 2,3   |
| Schweden  | 4 991          | +33,3                          | 9 423            | +46,8                          | 2,3                  | 1,9   |
| Slowakische Republik                              | 405            | -26,9                          | 1 006            | -18,5                          | 0,2                  | 2,5   |
| Slowenien   | 437            | +15,6                          | 1 019            | +27,1                          | 0,3                  | 2,3   |
| Spanien   | 11 252         | +19,3                          | 21 792           | +22,8                          | 5,4                  | 1,9   |
| Tschechische Republik                             | 1 803          | +20,9                          | 3 710            | +29,0                          | 0,9                  | 2,1   |
| Ungarn  | 1 343          | +26,2                          | 2 742            | +35,8                          | 0,7                  | 2,0   |
| Vereinigtes Königreich                            | 23 248         | +10,7                          | 40 304           | +12,8                          | 10,0                 | 1,7   |
| Zypern  | 96             | -30,9                          | 233              | -25,6                          | 0,1                  | 2,4   |
| Island  | 432            | -6,5                           | 952              | +7,1                           | 0,2                  | 2,2   |
| Norwegen  | 2 495          | +3,1                           | 4 622            | +2,0                           | 1,1                  | 1,9   |
| Russland  | 6 810          | +27,0                          | 18 088           | +26,7                          | 4,5                  | 2,7   |
| Schweiz   | 8 539          | -1,6                           | 15 755           | +8,8                           | 3,9                  | 1,8   |
| Ukraine   | 649            | +34,1                          | 1 569            | +29,1                          | 0,4                  | 2,4   |
| Türkei  | 3 531          | +18,6                          | 7 477            | +13,2                          | 1,9                  | 2,1   |
| sonstige europäische Länder                       | 4 473          | x                              | 9 550            | x                              | 2,4                  | 2,1   |
| <b>Afrika</b>                                     | <b>1 859</b>   | <b>+19,2</b>                   | <b>4 725</b>     | <b>+22,7</b>                   | <b>1,2</b>           | <b>2,5</b>                                      |
| Republik Südafrika                                | 557            | +30,8                          | 1 381            | +49,0                          | 0,3                  | 2,5   |
| sonstige afrikanische Länder                      | 1 302          | +14,9                          | 3 344            | +14,4                          | 0,8                  | 2,6   |
| <b>Asien</b>                                      | <b>21 735</b>  | <b>+8,4</b>                    | <b>51 946</b>    | <b>+7,4</b>                    | <b>12,9</b>          | <b>2,4</b>                                      |
| Arabische Golfstaaten                             | 4 299          | +0,6                           | 6 810            | -12,3                          | 1,7                  | 1,6   |
| Volksrepublik China und Hongkong                  | 3 929          | +30,6                          | 13 304           | +58,3                          | 3,3                  | 3,4   |
| Indien  | 1 316          | +25,3                          | 3 347            | +35,8                          | 0,8                  | 2,5   |
| Israel  | 1 125          | +47,4                          | 2 424            | +59,2                          | 0,6                  | 2,2   |
| Japan   | 7 306          | -1,2                           | 14 618           | -0,5                           | 3,6                  | 2,0   |
| Südkorea  | 908            | -14,3                          | 3 840            | -44,2                          | 1,0                  | 4,2   |
| Taiwan  | 616            | +56,3                          | 1 679            | +74,0                          | 0,4                  | 2,7   |
| sonstige asiatische Länder                        | 2 236          | +5,7                           | 5 924            | +4,4                           | 1,5                  | 2,6   |
| <b>Amerika</b>                                    | <b>15 709</b>  | <b>+25,9</b>                   | <b>34 068</b>    | <b>+30,0</b>                   | <b>8,5</b>           | <b>2,2</b>                                      |
| Kanada  | 1 577          | +23,6                          | 3 247            | +12,3                          | 0,8                  | 2,1   |
| USA   | 11 269         | +19,9                          | 23 568           | +23,8                          | 5,8                  | 2,1   |
| Mittelamerika und Karibik                         | 698            | +42,4                          | 1 446            | +33,4                          | 0,4                  | 2,1   |
| Brasilien   | 1 141          | +102,3                         | 2 956            | +109,8                         | 0,7                  | 2,6   |
| sonstige südamerikanische Länder                  | 1 024          | +36,9                          | 2 851            | +59,8                          | 0,7                  | 2,8   |
| <b>Australien</b>                                 | <b>1 355</b>   | <b>+30,3</b>                   | <b>3 073</b>     | <b>+38,8</b>                   | <b>0,8</b>           | <b>2,3</b>                                      |
| <b>Neuseeland und Ozeanien</b>                    | <b>109</b>     | <b>-2,7</b>                    | <b>251</b>       | <b>-4,9</b>                    | <b>0,1</b>           | <b>2,3</b>                                      |
| <b>Ohne Angabe</b>                                | <b>9 622</b>   | <b>+13,7</b>                   | <b>16 042</b>    | <b>+23,4</b>                   | <b>4,0</b>           | <b>1,7</b>                                      |



# Noch: **3.4 Leistung der Beherbergungsstätten nach Reisegebieten und Herkunftsländern**

Januar bis März 2008

| Reisegebiet<br>Herkunftsland (ständiger Wohnsitz) | Ankünfte       |                                | Übernachtungen   |                                |                      | Mittlere<br>Aufenthalts-<br>dauer <sup>3)</sup> |
|---|----------------|--------------------------------|------------------|--------------------------------|----------------------|---|
|   | aller<br>Gäste | Verän-<br>derung <sup>1)</sup> | aller<br>Gäste   | Verän-<br>derung <sup>1)</sup> | Anteil <sup>2)</sup> |   |
| <b>Ruhrgebiet</b>                                 | <b>589 011</b> | <b>+4,0</b>                    | <b>1 141 836</b> | <b>+6,9</b>                    | <b>100</b>           | <b>1,9</b>                                      |
| <b>Bundesrepublik Deutschland</b>                 | <b>497 234</b> | <b>+3,8</b>                    | <b>952 331</b>   | <b>+6,2</b>                    | <b>83,4</b>          | <b>1,9</b>                                      |
| <b>Ausland</b>                                    | <b>91 777</b>  | <b>+5,2</b>                    | <b>189 505</b>   | <b>+10,4</b>                   | <b>16,6</b>          | <b>2,1</b>                                      |
| <b>Europa</b>                                     | <b>75 017</b>  | <b>+4,3</b>                    | <b>151 779</b>   | <b>+12,5</b>                   | <b>80,1</b>          | <b>2,0</b>                                      |
| EU-Länder   | 62 729         | x                              | 125 144          | x                              | 66,0                 | 2,0   |
| Belgien   | 3 619          | +5,1                           | 5 868            | +5,3                           | 3,1                  | 1,6   |
| Bulgarien   | 501            | x                              | 868              | x                              | 0,5                  | 1,7   |
| Dänemark  | 2 495          | +21,5                          | 4 411            | +14,2                          | 2,3                  | 1,8   |
| Estland   | 172            | -41,5                          | 285              | -43,8                          | 0,2                  | 1,7   |
| Finnland  | 974            | -17,6                          | 1 624            | -32,7                          | 0,9                  | 1,7   |
| Frankreich  | 5 297          | +7,2                           | 9 180            | +11,1                          | 4,8                  | 1,7   |
| Griechenland                                      | 845            | -13,0                          | 1 753            | -19,4                          | 0,9                  | 2,1   |
| Irland, Republik                                  | 309            | -25,0                          | 664              | -8,9                           | 0,4                  | 2,1   |
| Italien   | 4 245          | +7,4                           | 8 957            | +12,6                          | 4,7                  | 2,1   |
| Lettland  | 265            | -65,7                          | 635              | -53,1                          | 0,3                  | 2,4   |
| Litauen   | 370            | -18,1                          | 703              | -17,3                          | 0,4                  | 1,9   |
| Luxemburg   | 839            | +1,3                           | 1 185            | +3,9                           | 0,6                  | 1,4   |
| Malta   | 21             | +40,0                          | 66               | +106,3                         | —                    | 3,1   |
| Niederlande                                       | 14 306         | +8,7                           | 25 873           | +6,3                           | 13,7                 | 1,8   |
| Österreich  | 4 077          | -4,0                           | 8 395            | -8,1                           | 4,4                  | 2,1   |
| Polen   | 4 337          | -9,5                           | 7 817            | -17,7                          | 4,1                  | 1,8   |
| Portugal  | 862            | -16,1                          | 1 556            | -10,9                          | 0,8                  | 1,8   |
| Rumänien  | 1 283          | x                              | 7 803            | x                              | 4,1                  | 6,1   |
| Schweden  | 2 464          | -14,4                          | 4 026            | -9,4                           | 2,1                  | 1,6   |
| Slowakische Republik                              | 408            | +10,3                          | 822              | +2,2                           | 0,4                  | 2,0   |
| Slowenien   | 213            | +17,0                          | 2 368            | x                              | 1,2                  | 11,1  |
| Spanien   | 2 800          | +5,5                           | 5 559            | +8,0                           | 2,9                  | 2,0   |
| Tschechische Republik                             | 1 396          | -16,7                          | 2 854            | -1,1                           | 1,5                  | 2,0   |
| Ungarn  | 1 009          | +5,9                           | 3 190            | +27,7                          | 1,7                  | 3,2   |
| Vereinigtes Königreich                            | 9 587          | +11,2                          | 18 581           | +14,7                          | 9,8                  | 1,9   |
| Zypern  | 35             | -22,2                          | 101              | -21,7                          | 0,1                  | 2,9   |
| Island  | 205            | +30,6                          | 362              | +2,8                           | 0,2                  | 1,8   |
| Norwegen  | 935            | +4,5                           | 1 754            | +7,0                           | 0,9                  | 1,9   |
| Russland  | 1 950          | -19,2                          | 4 918            | -1,1                           | 2,6                  | 2,5   |
| Schweiz   | 4 900          | +17,3                          | 8 687            | +23,0                          | 4,6                  | 1,8   |
| Ukraine   | 217            | -31,1                          | 478              | -23,5                          | 0,3                  | 2,2   |
| Türkei  | 1 746          | -1,6                           | 4 891            | +38,2                          | 2,6                  | 2,8   |
| sonstige europäische Länder                       | 2 335          | x                              | 5 545            | x                              | 2,9                  | 2,4   |
| <b>Afrika</b>                                     | <b>764</b>     | <b>-15,8</b>                   | <b>1 864</b>     | <b>+0,9</b>                    | <b>1,0</b>           | <b>2,4</b>                                      |
| Republik Südafrika                                | 179            | -35,6                          | 507              | +1,0                           | 0,3                  | 2,8   |
| sonstige afrikanische Länder                      | 585            | -7,0                           | 1 357            | +0,9                           | 0,7                  | 2,3   |
| <b>Asien</b>                                      | <b>6 577</b>   | <b>+31,3</b>                   | <b>16 303</b>    | <b>+9,4</b>                    | <b>8,6</b>           | <b>2,5</b>                                      |
| Arabische Golfstaaten                             | 529            | +52,0                          | 986              | +13,3                          | 0,5                  | 1,9   |
| Volksrepublik China und Hongkong                  | 1 880          | +20,7                          | 4 436            | +10,7                          | 2,3                  | 2,4   |
| Indien  | 1 366          | +52,1                          | 2 561            | -35,7                          | 1,4                  | 1,9   |
| Israel  | 299            | -11,8                          | 747              | -13,9                          | 0,4                  | 2,5   |
| Japan   | 1 028          | +20,8                          | 2 224            | +15,2                          | 1,2                  | 2,2   |
| Südkorea  | 261            | +59,1                          | 544              | +66,4                          | 0,3                  | 2,1   |
| Taiwan  | 118            | +12,4                          | 251              | -3,5                           | 0,1                  | 2,1   |
| sonstige asiatische Länder                        | 1 096          | +46,7                          | 4 554            | +71,8                          | 2,4                  | 4,2   |
| <b>Amerika</b>                                    | <b>5 327</b>   | <b>-2,0</b>                    | <b>12 605</b>    | <b>-0,3</b>                    | <b>6,7</b>           | <b>2,4</b>                                      |
| Kanada  | 668            | +6,7                           | 1 703            | +9,0                           | 0,9                  | 2,5   |
| USA   | 3 704          | -5,5                           | 8 685            | +0,4                           | 4,6                  | 2,3   |
| Mittelamerika und Karibik                         | 304            | +101,3                         | 550              | +40,3                          | 0,3                  | 1,8   |
| Brasilien   | 341            | -35,4                          | 1 002            | -35,4                          | 0,5                  | 2,9   |
| sonstige südamerikanische Länder                  | 310            | +47,6                          | 665              | +38,8                          | 0,4                  | 2,1   |
| <b>Australien</b>                                 | <b>425</b>     | <b>+50,7</b>                   | <b>864</b>       | <b>+21,5</b>                   | <b>0,5</b>           | <b>2,0</b>                                      |
| <b>Neuseeland und Ozeanien</b>                    | <b>46</b>      | <b>+48,4</b>                   | <b>177</b>       | <b>+172,3</b>                  | <b>0,1</b>           | <b>3,8</b>                                      |
| <b>Ohne Angabe</b>                                | <b>3 621</b>   | <b>+0,1</b>                    | <b>5 913</b>     | <b>-10,5</b>                   | <b>3,1</b>           | <b>1,6</b>                                      |



# Noch: **3.4 Leistung der Beherbergungsstätten nach Reisegebieten und Herkunftsländern**

Januar bis März 2008

| Reisegebiet<br>Herkunftsland (ständiger Wohnsitz) | Ankünfte       |                                | Übernachtungen |                                |                      | Mittlere<br>Aufenthalts-<br>dauer <sup>3)</sup> |
|---|----------------|--------------------------------|----------------|--------------------------------|----------------------|---|
|   | aller<br>Gäste | Verän-<br>derung <sup>1)</sup> | aller<br>Gäste | Verän-<br>derung <sup>1)</sup> | Anteil <sup>2)</sup> |   |
| <b>Bergisches Städtedreieck</b>                   | <b>78 243</b>  | <b>+27,4</b>                   | <b>162 102</b> | <b>+17,8</b>                   | <b>100</b>           | <b>2,1</b>                                      |
| <b>Bundesrepublik Deutschland</b>                 | <b>63 686</b>  | <b>+25,0</b>                   | <b>133 795</b> | <b>+16,4</b>                   | <b>82,5</b>          | <b>2,1</b>                                      |
| <b>Ausland</b>                                    | <b>14 557</b>  | <b>+39,5</b>                   | <b>28 307</b>  | <b>+25,2</b>                   | <b>17,5</b>          | <b>1,9</b>                                      |
| <b>Europa</b>                                     | <b>11 785</b>  | <b>+31,7</b>                   | <b>21 942</b>  | <b>+17,9</b>                   | <b>77,5</b>          | <b>1,9</b>                                      |
| EU-Länder   | 10 148         | x                              | 18 540         | x                              | 65,5                 | 1,8   |
| Belgien   | 650            | -9,5                           | 1 121          | -13,0                          | 4,0                  | 1,7   |
| Bulgarien   | 40             | x                              | 87             | x                              | 0,3                  | 2,2   |
| Dänemark  | 508            | +45,6                          | 873            | +82,6                          | 3,1                  | 1,7   |
| Estland   | 10             | +25,0                          | 15             | -6,3                           | 0,1                  | 1,5   |
| Finnland  | 107            | +28,9                          | 194            | +45,9                          | 0,7                  | 1,8   |
| Frankreich  | 1 249          | +13,3                          | 1 942          | +14,3                          | 6,9                  | 1,6   |
| Griechenland                                      | 145            | +90,8                          | 295            | +91,6                          | 1,0                  | 2,0   |
| Irland, Republik                                  | 52             | +173,7                         | 64             | +82,9                          | 0,2                  | 1,2   |
| Italien   | 805            | +47,7                          | 1 390          | +53,8                          | 4,9                  | 1,7   |
| Lettland  | 22             | +46,7                          | 32             | +18,5                          | 0,1                  | 1,5   |
| Litauen   | 57             | +200,0                         | 87             | +135,1                         | 0,3                  | 1,5   |
| Luxemburg   | 51             | -27,1                          | 77             | -23,8                          | 0,3                  | 1,5   |
| Malta   | -              | -                              | -              | -                              | -                    | -   |
| Niederlande                                       | 2 254          | +59,9                          | 4 620          | +58,3                          | 16,3                 | 2,0   |
| Österreich  | 546            | +41,1                          | 1 127          | +56,5                          | 4,0                  | 2,1   |
| Polen   | 743            | +27,0                          | 1 342          | +14,1                          | 4,7                  | 1,8   |
| Portugal  | 206            | +39,2                          | 375            | +3,6                           | 1,3                  | 1,8   |
| Rumänien  | 203            | x                              | 405            | x                              | 1,4                  | 2,0   |
| Schweden  | 420            | +28,4                          | 620            | +31,4                          | 2,2                  | 1,5   |
| Slowakische Republik                              | 163            | +254,3                         | 519            | x                              | 1,8                  | 3,2   |
| Slowenien   | 75             | -18,5                          | 138            | -49,1                          | 0,5                  | 1,8   |
| Spanien   | 410            | -4,0                           | 790            | -8,7                           | 2,8                  | 1,9   |
| Tschechische Republik                             | 322            | +30,9                          | 614            | -0,8                           | 2,2                  | 1,9   |
| Ungarn  | 145            | -                              | 232            | -24,2                          | 0,8                  | 1,6   |
| Vereinigtes Königreich                            | 965            | +10,0                          | 1 581          | +0,8                           | 5,6                  | 1,6   |
| Zypern  | -              | -                              | -              | -                              | -                    | -   |
| Island  | 22             | +450,0                         | 35             | +483,3                         | 0,1                  | 1,6   |
| Norwegen  | 107            | +40,8                          | 156            | +77,3                          | 0,6                  | 1,5   |
| Russland  | 284            | +53,5                          | 616            | -5,7                           | 2,2                  | 2,2   |
| Schweiz   | 575            | +48,2                          | 1 042          | +30,9                          | 3,7                  | 1,8   |
| Ukraine   | 57             | +90,0                          | 105            | +54,4                          | 0,4                  | 1,8   |
| Türkei  | 347            | +56,3                          | 625            | +78,1                          | 2,2                  | 1,8   |
| sonstige europäische Länder                       | 245            | x                              | 823            | x                              | 2,9                  | 3,4   |
| <b>Afrika</b>                                     | <b>109</b>     | <b>+31,3</b>                   | <b>265</b>     | <b>+49,7</b>                   | <b>0,9</b>           | <b>2,4</b>                                      |
| Republik Südafrika                                | 21             | +16,7                          | 62             | +82,4                          | 0,2                  | 3,0   |
| sonstige afrikanische Länder                      | 88             | +35,4                          | 203            | +42,0                          | 0,7                  | 2,3   |
| <b>Asien</b>                                      | <b>950</b>     | <b>+78,6</b>                   | <b>2 497</b>   | <b>+50,3</b>                   | <b>8,8</b>           | <b>2,6</b>                                      |
| Arabische Golfstaaten                             | 37             | +12,1                          | 76             | +7,0                           | 0,3                  | 2,1   |
| Volksrepublik China und Hongkong                  | 450            | +155,7                         | 1 289          | +73,5                          | 4,6                  | 2,9   |
| Indien  | 70             | +55,6                          | 187            | +6,3                           | 0,7                  | 2,7   |
| Israel  | 38             | -11,6                          | 145            | +64,8                          | 0,5                  | 3,8   |
| Japan   | 116            | +14,9                          | 240            | +14,3                          | 0,8                  | 2,1   |
| Südkorea  | 28             | -3,4                           | 74             | +5,7                           | 0,3                  | 2,6   |
| Taiwan  | 48             | +433,3                         | 157            | +313,2                         | 0,6                  | 3,3   |
| sonstige asiatische Länder                        | 163            | +69,8                          | 329            | +24,2                          | 1,2                  | 2,0   |
| <b>Amerika</b>                                    | <b>997</b>     | <b>+46,8</b>                   | <b>2 561</b>   | <b>+39,7</b>                   | <b>9,0</b>           | <b>2,6</b>                                      |
| Kanada  | 43             | +22,9                          | 247            | +285,9                         | 0,9                  | 5,7   |
| USA   | 775            | +37,2                          | 1 878          | +22,3                          | 6,6                  | 2,4   |
| Mittelamerika und Karibik                         | 19             | +5,6                           | 42             | -14,3                          | 0,1                  | 2,2   |
| Brasilien   | 103            | +164,1                         | 214            | +100,0                         | 0,8                  | 2,1   |
| sonstige südamerikanische Länder                  | 57             | +159,1                         | 180            | +133,8                         | 0,6                  | 3,2   |
| <b>Australien</b>                                 | <b>24</b>      | <b>+41,2</b>                   | <b>49</b>      | <b>+53,1</b>                   | <b>0,2</b>           | <b>2,0</b>                                      |
| <b>Neuseeland und Ozeanien</b>                    | <b>4</b>       | <b>+100,0</b>                  | <b>9</b>       | <b>+350,0</b>                  | <b>-</b>             | <b>2,3</b>                                      |
| <b>Ohne Angabe</b>                                | <b>688</b>     | <b>+286,5</b>                  | <b>984</b>     | <b>+240,5</b>                  | <b>3,5</b>           | <b>1,4</b>                                      |

# Noch: **3.4 Leistung der Beherbergungsstätten nach Reisegebieten und Herkunftsländern**

Januar bis März 2008

| Reisegebiet<br>Herkunftsland (ständiger Wohnsitz) | Ankünfte         |                                | Übernachtungen   |                                |                      | Mittlere<br>Aufenthalts-<br>dauer <sup>3)</sup> |
|---|------------------|--------------------------------|------------------|--------------------------------|----------------------|---|
|   | aller<br>Gäste   | Verän-<br>derung <sup>1)</sup> | aller<br>Gäste   | Verän-<br>derung <sup>1)</sup> | Anteil <sup>2)</sup> |   |
| <b>Nordrhein-Westfalen</b>                        | <b>3 903 688</b> | <b>+2,0</b>                    | <b>9 071 270</b> | <b>+4,3</b>                    | <b>100</b>           | <b>2,3</b>                                      |
| <b>Bundesrepublik Deutschland</b>                 | <b>3 092 006</b> | <b>+0,8</b>                    | <b>7 249 767</b> | <b>+3,3</b>                    | <b>79,9</b>          | <b>2,3</b>                                      |
| <b>Ausland</b>                                    | <b>811 682</b>   | <b>+7,1</b>                    | <b>1 821 503</b> | <b>+8,3</b>                    | <b>20,1</b>          | <b>2,2</b>                                      |
| <b>Europa</b>                                     | <b>644 289</b>   | <b>+6,5</b>                    | <b>1 422 774</b> | <b>+8,1</b>                    | <b>78,1</b>          | <b>2,2</b>                                      |
| EU-Länder   | 553 714          | x                              | 1 218 332        | x                              | 66,9                 | 2,2   |
| Belgien   | 51 509           | +19,8                          | 102 149          | +19,1                          | 5,6                  | 2,0   |
| Bulgarien   | 1 991            | x                              | 4 403            | x                              | 0,2                  | 2,2   |
| Dänemark  | 14 476           | +8,5                           | 29 473           | +13,7                          | 1,6                  | 2,0   |
| Estland   | 1 023            | -24,2                          | 2 194            | -21,0                          | 0,1                  | 2,1   |
| Finnland  | 7 745            | +3,5                           | 15 804           | +5,5                           | 0,9                  | 2,0   |
| Frankreich  | 46 678           | +3,6                           | 84 235           | +3,5                           | 4,6                  | 1,8   |
| Griechenland                                      | 7 753            | +0,7                           | 19 099           | +2,6                           | 1,0                  | 2,5   |
| Irland, Republik                                  | 4 611            | -2,8                           | 9 909            | -2,5                           | 0,5                  | 2,1   |
| Italien   | 43 803           | +15,0                          | 100 344          | +18,7                          | 5,5                  | 2,3   |
| Lettland  | 1 390            | -26,5                          | 2 829            | -21,0                          | 0,2                  | 2,0   |
| Litauen   | 1 964            | -2,4                           | 4 014            | -0,1                           | 0,2                  | 2,0   |
| Luxemburg   | 7 415            | +15,7                          | 11 186           | +11,7                          | 0,6                  | 1,5   |
| Malta   | 323              | +47,5                          | 840              | +65,4                          | —                    | 2,6   |
| Niederlande                                       | 157 386          | +5,8                           | 393 216          | +3,9                           | 21,6                 | 2,5   |
| Österreich  | 29 930           | +6,2                           | 61 833           | +4,4                           | 3,4                  | 2,1   |
| Polen   | 23 090           | +7,1                           | 57 553           | +3,3                           | 3,2                  | 2,5   |
| Portugal  | 6 133            | +6,2                           | 13 942           | +5,0                           | 0,8                  | 2,3   |
| Rumänien  | 4 515            | x                              | 16 194           | x                              | 0,9                  | 3,6   |
| Schweden  | 15 731           | +8,1                           | 29 383           | +12,6                          | 1,6                  | 1,9   |
| Slowakische Republik                              | 2 440            | -8,2                           | 6 439            | +3,6                           | 0,4                  | 2,6   |
| Slowenien   | 1 834            | +12,2                          | 5 905            | +65,3                          | 0,3                  | 3,2   |
| Spanien   | 28 138           | +9,9                           | 59 353           | +11,9                          | 3,3                  | 2,1   |
| Tschechische Republik                             | 9 415            | -3,7                           | 19 671           | -4,0                           | 1,1                  | 2,1   |
| Ungarn  | 5 906            | +2,8                           | 15 770           | +15,9                          | 0,9                  | 2,7   |
| Vereinigtes Königreich                            | 78 161           | -0,4                           | 151 536          | +2,9                           | 8,3                  | 1,9   |
| Zypern  | 354              | -10,6                          | 1 058            | +11,6                          | 0,1                  | 3,0   |
| Island  | 1 300            | -16,2                          | 3 061            | -15,9                          | 0,2                  | 2,4   |
| Norwegen  | 6 809            | -3,3                           | 13 230           | -4,6                           | 0,7                  | 1,9   |
| Russland  | 20 311           | +16,3                          | 51 696           | +11,5                          | 2,8                  | 2,5   |
| Schweiz   | 33 508           | +2,3                           | 64 422           | +4,9                           | 3,5                  | 1,9   |
| Ukraine   | 2 154            | -5,7                           | 5 760            | -5,9                           | 0,3                  | 2,7   |
| Türkei  | 12 802           | +5,9                           | 29 629           | +14,5                          | 1,6                  | 2,3   |
| sonstige europäische Länder                       | 13 691           | x                              | 36 644           | x                              | 2,0                  | 2,7   |
| <b>Afrika</b>                                     | <b>6 431</b>     | <b>-3,5</b>                    | <b>17 686</b>    | <b>+1,7</b>                    | <b>1,0</b>           | <b>2,8</b>                                      |
| Republik Südafrika                                | 1 926            | +11,8                          | 5 228            | +31,8                          | 0,3                  | 2,7   |
| sonstige afrikanische Länder                      | 4 505            | -8,9                           | 12 458           | -7,1                           | 0,7                  | 2,8   |
| <b>Asien</b>                                      | <b>63 219</b>    | <b>+15,3</b>                   | <b>167 385</b>   | <b>+12,1</b>                   | <b>9,2</b>           | <b>2,6</b>                                      |
| Arabische Golfstaaten                             | 7 576            | +1,2                           | 18 041           | -18,3                          | 1,0                  | 2,4   |
| Volksrepublik China und Hongkong                  | 15 845           | +28,8                          | 49 257           | +39,0                          | 2,7                  | 3,1   |
| Indien  | 5 796            | +52,8                          | 14 521           | +14,5                          | 0,8                  | 2,5   |
| Israel  | 3 079            | +12,7                          | 7 542            | +17,8                          | 0,4                  | 2,4   |
| Japan   | 14 690           | -0,5                           | 31 350           | -3,9                           | 1,7                  | 2,1   |
| Südkorea  | 2 935            | +7,6                           | 8 946            | -17,2                          | 0,5                  | 3,0   |
| Taiwan  | 3 071            | +81,3                          | 8 624            | +78,2                          | 0,5                  | 2,8   |
| sonstige asiatische Länder                        | 10 227           | +9,8                           | 29 104           | +19,0                          | 1,6                  | 2,8   |
| <b>Amerika</b>                                    | <b>56 795</b>    | <b>+6,0</b>                    | <b>134 157</b>   | <b>+4,9</b>                    | <b>7,4</b>           | <b>2,4</b>                                      |
| Kanada  | 5 073            | +6,9                           | 12 290           | -7,3                           | 0,7                  | 2,4   |
| USA   | 42 370           | +5,1                           | 96 978           | +6,1                           | 5,3                  | 2,3   |
| Mittelamerika und Karibik                         | 2 149            | +21,7                          | 5 476            | +12,7                          | 0,3                  | 2,5   |
| Brasilien   | 3 931            | +3,6                           | 10 554           | +6,3                           | 0,6                  | 2,7   |
| sonstige südamerikanische Länder                  | 3 272            | +10,2                          | 8 859            | +4,6                           | 0,5                  | 2,7   |
| <b>Australien</b>                                 | <b>3 917</b>     | <b>+16,5</b>                   | <b>9 587</b>     | <b>+10,4</b>                   | <b>0,5</b>           | <b>2,4</b>                                      |
| <b>Neuseeland und Ozeanien</b>                    | <b>484</b>       | <b>+15,8</b>                   | <b>1 167</b>     | <b>+6,2</b>                    | <b>0,1</b>           | <b>2,4</b>                                      |
| <b>Ohne Angabe</b>                                | <b>36 547</b>    | <b>+8,4</b>                    | <b>68 747</b>    | <b>+11,8</b>                   | <b>3,8</b>           | <b>1,9</b>                                      |

## 4. Leistung der Campingplätze nach Herkunftsländern

März 2008

| Herkunftsland (ständiger Wohnsitz) | Ankünfte      |                           | Übernachtungen |                           |                      | Mittlere Aufenthaltsdauer <sup>3)</sup> |
|------------------------------------|---------------|---------------------------|----------------|---------------------------|----------------------|---|
|                                    | aller Gäste   | Veränderung <sup>1)</sup> | aller Gäste    | Veränderung <sup>1)</sup> | Anteil <sup>2)</sup> |   |
| <b>Nordrhein-Westfalen</b>         | <b>11 706</b> | <b>+75,1</b>              | <b>42 709</b>  | <b>+142,6</b>             | <b>100</b>           | <b>3,6</b>                              |
| <b>Bundesrepublik Deutschland</b>  | <b>10 551</b> | <b>+78,2</b>              | <b>39 160</b>  | <b>+160,3</b>             | <b>91,7</b>          | <b>3,7</b>                              |
| <b>Ausland</b>                     | <b>1 155</b>  | <b>+50,6</b>              | <b>3 549</b>   | <b>+38,5</b>              | <b>8,3</b>           | <b>3,1</b>                              |
| <b>Europa</b>                      | <b>1 151</b>  | <b>+51,2</b>              | <b>3 512</b>   | <b>+37,4</b>              | <b>99,0</b>          | <b>3,1</b>                              |
| EU-Länder                          | 1 135         | x                         | 3 455          | x                         | 97,4                 | 3,0                                     |
| Belgien                            | 239           | +231,9                    | 533            | +278,0                    | 15,0                 | 2,2                                     |
| Bulgarien                          | —             | —                         | —              | —                         | —                    | —                                       |
| Dänemark                           | 43            | —18,9                     | 136            | —46,9                     | 3,8                  | 3,2                                     |
| Estland                            | —             | —                         | —              | —                         | —                    | —                                       |
| Finnland                           | 4             | +300,0                    | 4              | +300,0                    | 0,1                  | 1,0                                     |
| Frankreich                         | 18            | +63,6                     | 74             | +236,4                    | 2,1                  | 4,1                                     |
| Griechenland                       | —             | —                         | —              | —                         | —                    | —                                       |
| Irland, Republik                   | 3             | x                         | 4              | x                         | 0,1                  | 1,3                                     |
| Italien                            | 13            | +160,0                    | 38             | +280,0                    | 1,1                  | 2,9                                     |
| Lettland                           | —             | —                         | —              | —                         | —                    | —                                       |
| Litauen                            | —             | —                         | —              | —                         | —                    | —                                       |
| Luxemburg                          | 15            | +36,4                     | 48             | +118,2                    | 1,4                  | 3,2                                     |
| Malta                              | —             | —                         | —              | —                         | —                    | —                                       |
| Niederlande                        | 697           | +31,0                     | 2 131          | +32,4                     | 60,0                 | 3,1                                     |
| Österreich                         | 7             | —                         | 25             | +92,3                     | 0,7                  | 3,6                                     |
| Polen                              | 9             | +80,0                     | 261            | +96,2                     | 7,4                  | 29,0                                    |
| Portugal                           | —             | —                         | —              | —                         | —                    | —                                       |
| Rumänien                           | —             | —                         | —              | —                         | —                    | —                                       |
| Schweden                           | 10            | +150,0                    | 14             | +16,7                     | 0,4                  | 1,4                                     |
| Slowakische Republik               | —             | —                         | —              | —                         | —                    | —                                       |
| Slowenien                          | 1             | x                         | 2              | x                         | 0,1                  | 2,0                                     |
| Spanien                            | 2             | x                         | 4              | x                         | 0,1                  | 2,0                                     |
| Tschechische Republik              | 2             | x                         | 4              | x                         | 0,1                  | 2,0                                     |
| Ungarn                             | —             | —                         | —              | —                         | —                    | —                                       |
| Vereinigtes Königreich             | 72            | +28,6                     | 177            | —46,2                     | 5,0                  | 2,5                                     |
| Zypern                             | —             | —                         | —              | —                         | —                    | —                                       |
| Island                             | —             | —                         | —              | —                         | —                    | —                                       |
| Norwegen                           | 9             | x                         | 19             | x                         | 0,5                  | 2,1                                     |
| Russland                           | —             | —                         | —              | —                         | —                    | —                                       |
| Schweiz                            | 5             | +150,0                    | 36             | x                         | 1,0                  | 7,2                                     |
| Ukraine                            | —             | —                         | —              | —                         | —                    | —                                       |
| Türkei                             | —             | —                         | —              | —                         | —                    | —                                       |
| sonstige europäische Länder        | 2             | x                         | 2              | x                         | 0,1                  | 1,0                                     |
| <b>Afrika</b>                      | <b>—</b>      | <b>—</b>                  | <b>—</b>       | <b>—</b>                  | <b>—</b>             | <b>—</b>                                |
| Republik Südafrika                 | —             | —                         | —              | —                         | —                    | —                                       |
| sonstige afrikanische Länder       | —             | —                         | —              | —                         | —                    | —                                       |
| <b>Asien</b>                       | <b>1</b>      | <b>x</b>                  | <b>28</b>      | <b>x</b>                  | <b>0,8</b>           | <b>28,0</b>                             |
| Arabische Golfstaaten              | —             | —                         | —              | —                         | —                    | —                                       |
| Volksrepublik China und Hongkong   | 1             | x                         | 28             | x                         | 0,8                  | 28,0                                    |
| Indien                             | —             | —                         | —              | —                         | —                    | —                                       |
| Israel                             | —             | —                         | —              | —                         | —                    | —                                       |
| Japan                              | —             | —                         | —              | —                         | —                    | —                                       |
| Südkorea                           | —             | —                         | —              | —                         | —                    | —                                       |
| Taiwan                             | —             | —                         | —              | —                         | —                    | —                                       |
| sonstige asiatische Länder         | —             | —                         | —              | —                         | —                    | —                                       |
| <b>Amerika</b>                     | <b>3</b>      | <b>—50,0</b>              | <b>9</b>       | <b>+50,0</b>              | <b>0,3</b>           | <b>3,0</b>                              |
| Kanada                             | —             | —                         | —              | —                         | —                    | —                                       |
| USA                                | 3             | —50,0                     | 9              | +50,0                     | 0,3                  | 3,0                                     |
| Mittelamerika und Karibik          | —             | —                         | —              | —                         | —                    | —                                       |
| Brasilien                          | —             | —                         | —              | —                         | —                    | —                                       |
| sonstige südamerikanische Länder   | —             | —                         | —              | —                         | —                    | —                                       |
| <b>Australien</b>                  | <b>—</b>      | <b>—</b>                  | <b>—</b>       | <b>—</b>                  | <b>—</b>             | <b>—</b>                                |
| <b>Neuseeland und Ozeanien</b>     | <b>—</b>      | <b>—</b>                  | <b>—</b>       | <b>—</b>                  | <b>—</b>             | <b>—</b>                                |
| <b>Ohne Angabe</b>                 | <b>—</b>      | <b>—</b>                  | <b>—</b>       | <b>—</b>                  | <b>—</b>             | <b>—</b>                                |

1) Veränderung gegenüber dem Vorjahresmonat in % – 2) Bei Übernachtungen von Gästen aus der Bundesrepublik Deutschland und dem Ausland: Anteil an allen Übernachtungen im Bundesgebiet; sonst: Anteil an allen Übernachtungen am Ausland zusammen. – 3) mittlere Aufenthaltsdauer in Tagen = Übernachtungen / Ankünfte

## Noch: 4. Leistung der Campingplätze nach Herkunftsländern

Januar bis März 2008

| Herkunftsland (ständiger Wohnsitz) | Ankünfte      |                           | Übernachtungen |                           |                      | Mittlere Aufenthaltsdauer <sup>3)</sup> |
|------------------------------------|---------------|---------------------------|----------------|---------------------------|----------------------|---|
|                                    | aller Gäste   | Veränderung <sup>1)</sup> | aller Gäste    | Veränderung <sup>1)</sup> | Anteil <sup>2)</sup> |   |
| <b>Nordrhein-Westfalen</b>         | <b>20 797</b> | <b>+68,8</b>              | <b>71 423</b>  | <b>+95,2</b>              | <b>100</b>           | <b>3,4</b>                              |
| <b>Bundesrepublik Deutschland</b>  | <b>18 536</b> | <b>+74,9</b>              | <b>64 202</b>  | <b>+109,1</b>             | <b>89,9</b>          | <b>3,5</b>                              |
| <b>Ausland</b>                     | <b>2 261</b>  | <b>+31,1</b>              | <b>7 221</b>   | <b>+22,7</b>              | <b>10,1</b>          | <b>3,2</b>                              |
| <b>Europa</b>                      | <b>2 249</b>  | <b>+31,2</b>              | <b>7 170</b>   | <b>+22,1</b>              | <b>99,3</b>          | <b>3,2</b>                              |
| EU-Länder                          | 2 227         | x                         | 7 088          | x                         | 98,2                 | 3,2                                     |
| Belgien                            | 479           | +113,8                    | 1 124          | +122,1                    | 15,6                 | 2,3                                     |
| Bulgarien                          | —             | —                         | —              | —                         | —                    | —                                       |
| Dänemark                           | 55            | -16,7                     | 157            | -50,6                     | 2,2                  | 2,9                                     |
| Estland                            | —             | —                         | —              | —                         | —                    | —                                       |
| Finnland                           | 4             | +33,3                     | 4              | +33,3                     | 0,1                  | 1,0                                     |
| Frankreich                         | 25            | +92,3                     | 103            | +329,2                    | 1,4                  | 4,1                                     |
| Griechenland                       | —             | —                         | —              | —                         | —                    | —                                       |
| Irland, Republik                   | 3             | x                         | 4              | x                         | 0,1                  | 1,3                                     |
| Italien                            | 24            | +380,0                    | 72             | x                         | 1,0                  | 3,0                                     |
| Lettland                           | —             | —                         | —              | —                         | —                    | —                                       |
| Litauen                            | —             | —                         | —              | —                         | —                    | —                                       |
| Luxemburg                          | 24            | +4,3                      | 66             | +17,9                     | 0,9                  | 2,8                                     |
| Malta                              | —             | —                         | —              | —                         | —                    | —                                       |
| Niederlande                        | 1 463         | +16,7                     | 4 490          | +9,7                      | 62,2                 | 3,1                                     |
| Österreich                         | 9             | +12,5                     | 37             | +117,6                    | 0,5                  | 4,1                                     |
| Polen                              | 13            | -38,1                     | 719            | +75,8                     | 10,0                 | 55,3                                    |
| Portugal                           | —             | —                         | —              | —                         | —                    | —                                       |
| Rumänien                           | —             | —                         | —              | —                         | —                    | —                                       |
| Schweden                           | 16            | +300,0                    | 24             | +100,0                    | 0,3                  | 1,5                                     |
| Slowakische Republik               | —             | —                         | —              | —                         | —                    | —                                       |
| Slowenien                          | 1             | x                         | 2              | x                         | —                    | 2,0                                     |
| Spanien                            | 2             | x                         | 4              | x                         | 0,1                  | 2,0                                     |
| Tschechische Republik              | 2             | x                         | 4              | x                         | 0,1                  | 2,0                                     |
| Ungarn                             | —             | —                         | —              | —                         | —                    | —                                       |
| Vereinigtes Königreich             | 107           | +42,7                     | 278            | -21,9                     | 3,8                  | 2,6                                     |
| Zypern                             | —             | —                         | —              | —                         | —                    | —                                       |
| Island                             | —             | —                         | —              | —                         | —                    | —                                       |
| Norwegen                           | 12            | +200,0                    | 30             | +275,0                    | 0,4                  | 2,5                                     |
| Russland                           | —             | —                         | —              | —                         | —                    | —                                       |
| Schweiz                            | 8             | —                         | 50             | +194,1                    | 0,7                  | 6,3                                     |
| Ukraine                            | —             | —                         | —              | —                         | —                    | —                                       |
| Türkei                             | —             | —                         | —              | —                         | —                    | —                                       |
| sonstige europäische Länder        | 2             | x                         | 2              | x                         | —                    | 1,0                                     |
| <b>Afrika</b>                      | <b>—</b>      | <b>—</b>                  | <b>—</b>       | <b>—</b>                  | <b>—</b>             | <b>—</b>                                |
| Republik Südafrika                 | —             | —                         | —              | —                         | —                    | —                                       |
| sonstige afrikanische Länder       | —             | —                         | —              | —                         | —                    | —                                       |
| <b>Asien</b>                       | <b>4</b>      | <b>-20,0</b>              | <b>36</b>      | <b>x</b>                  | <b>0,5</b>           | <b>9,0</b>                              |
| Arabische Golfstaaten              | —             | —                         | —              | —                         | —                    | —                                       |
| Volksrepublik China und Hongkong   | 2             | x                         | 32             | x                         | 0,4                  | 16,0                                    |
| Indien                             | —             | —                         | —              | —                         | —                    | —                                       |
| Israel                             | —             | —                         | —              | —                         | —                    | —                                       |
| Japan                              | —             | —                         | —              | —                         | —                    | —                                       |
| Südkorea                           | 2             | -60,0                     | 4              | -20,0                     | 0,1                  | 2,0                                     |
| Taiwan                             | —             | —                         | —              | —                         | —                    | —                                       |
| sonstige asiatische Länder         | —             | —                         | —              | —                         | —                    | —                                       |
| <b>Amerika</b>                     | <b>7</b>      | <b>+16,7</b>              | <b>13</b>      | <b>+116,7</b>             | <b>0,2</b>           | <b>1,9</b>                              |
| Kanada                             | —             | —                         | —              | —                         | —                    | —                                       |
| USA                                | 3             | -50,0                     | 9              | +50,0                     | 0,1                  | 3,0                                     |
| Mittelamerika und Karibik          | —             | —                         | —              | —                         | —                    | —                                       |
| Brasilien                          | 4             | x                         | 4              | x                         | 0,1                  | 1,0                                     |
| sonstige südamerikanische Länder   | —             | —                         | —              | —                         | —                    | —                                       |
| <b>Australien</b>                  | <b>—</b>      | <b>—</b>                  | <b>—</b>       | <b>—</b>                  | <b>—</b>             | <b>—</b>                                |
| <b>Neuseeland und Ozeanien</b>     | <b>—</b>      | <b>—</b>                  | <b>—</b>       | <b>—</b>                  | <b>—</b>             | <b>—</b>                                |
| <b>Ohne Angabe</b>                 | <b>1</b>      | <b>x</b>                  | <b>2</b>       | <b>x</b>                  | <b>—</b>             | <b>2,0</b>                              |

## **Reisegebiete / Regionen in Nordrhein-Westfalen**

## Nordrhein-Westfalen

Reisegebiete des Landes



Grafik: LDS NRW

## Reisegebiete in Nordrhein-Westfalen

| Amtliche Schlüsselnummer       | Verwaltungsbezirk            | Amtliche Schlüsselnummer             | Verwaltungsbezirk                 |
|--------------------------------|------------------------------|--------------------------------------|-----------------------------------|
| <b>Eifel und Region Aachen</b> |                              | <b>Siegerland-Wittgenstein</b>       |                                   |
| 313 000                        | Aachen, krfr. Stadt          | 970 000                              | Kreis Siegen-Wittgenstein         |
| 354 000                        | Kreis Aachen                 |                                      |                                   |
| 358 000                        | Kreis Düren                  |                                      |                                   |
| 366 000                        | Kreis Euskirchen             |                                      |                                   |
| <b>Niederrhein</b>             |                              | <b>Bergisches Land</b>               |                                   |
|                                |                              | 316 000                              | Leverkusen, krfr. Stadt           |
|                                |                              | 374 000                              | Oberbergischer Kreis              |
|                                |                              | 378 000                              | Rheinisch-Bergischer Kreis        |
| <b>Münsterland</b>             |                              | <b>Bergisches Städtedreieck</b>      |                                   |
| 112 000                        | Duisburg, krfr. Stadt        | 120 000                              | Remscheid, krfr. Stadt            |
| 114 000                        | Krefeld, krfr. Stadt         | 122 000                              | Solingen, krfr. Stadt             |
| 116 000                        | Mönchengladbach, krfr. Stadt | 124 000                              | Wuppertal, krfr. Stadt            |
| 154 000                        | Kreis Kleve                  |                                      |                                   |
| 162 000                        | Rhein-Kreis Neuss            |                                      |                                   |
| 166 000                        | Kreis Viersen                |                                      |                                   |
| 170 000                        | Kreis Wesel                  |                                      |                                   |
| 370 000                        | Kreis Heinsberg              |                                      |                                   |
| <b>Münsterland</b>             |                              | <b>Bonn und Rhein-Sieg-Kreis</b>     |                                   |
|                                |                              | 314 000                              | Bonn, krfr. Stadt                 |
|                                |                              | 382 000                              | Rhein-Sieg-Kreis                  |
| <b>Münsterland</b>             |                              | <b>Köln und Region</b>               |                                   |
| 515 000                        | Münster, krfr. Stadt         | 315 000                              | Köln, krfr. Stadt                 |
| 554 000                        | Kreis Borken                 | 362 000                              | Rhein-Erft-Kreis                  |
| 558 000                        | Kreis Coesfeld               |                                      |                                   |
| 566 000                        | Kreis Steinfurt              |                                      |                                   |
| 570 000                        | Kreis Warendorf              |                                      |                                   |
| <b>Teutoburger Wald</b>        |                              | <b>Düsseldorf und Kreis Mettmann</b> |                                   |
|                                |                              | 111 000                              | Düsseldorf, krfr. Stadt           |
|                                |                              | 158 000                              | Kreis Mettmann                    |
| <b>Teutoburger Wald</b>        |                              | <b>Ruhrgebiet</b>                    |                                   |
| 711 000                        | Bielefeld, krfr. Stadt       | 113 000                              | Essen, krfr. Stadt                |
| 754 000                        | Kreis Gütersloh              | 117 000                              | Mühlheim an der Ruhr, krfr. Stadt |
| 758 000                        | Kreis Herford                | 119 000                              | Oberhausen, krfr. Stadt           |
| 762 000                        | Kreis Höxter                 | 512 000                              | Bottrop, krfr. Stadt              |
| 766 000                        | Kreis Lippe                  | 513 000                              | Gelsenkirchen, krfr. Stadt        |
| 770 000                        | Kreis Minden-Lübbecke        | 562 000                              | Kreis Recklinghausen              |
| 774 000                        | Kreis Paderborn              | 911 000                              | Bochum, krfr. Stadt               |
| <b>Sauerland</b>               |                              | 913 000                              | Dortmund, krfr. Stadt             |
|                                |                              | 914 000                              | Hagen, krfr. Stadt                |
| 958 000                        | Hochsauerlandkreis           | 915 000                              | Hamm, krfr. Stadt                 |
| 962 000                        | Märkischer Kreis             | 916 000                              | Herne, krfr. Stadt                |
| 966 000                        | Kreis Olpe                   | 954 000                              | Ennepe-Ruhr-Kreis                 |
| 974 000                        | Kreis Soest                  | 978 000                              | Kreis Unna                        |

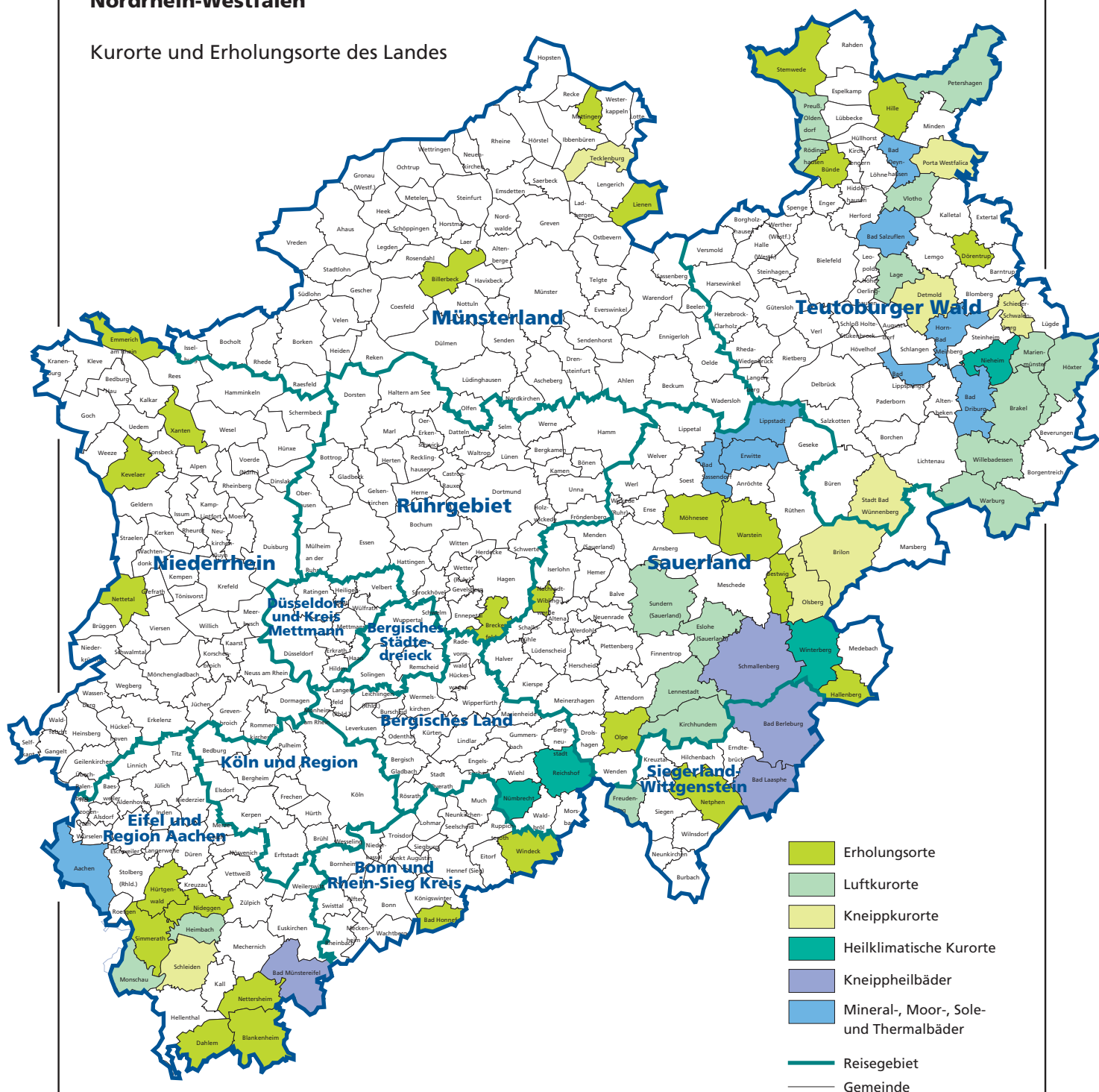




## **Kurorte und Erholungsorte in Nordrhein-Westfalen**

## Nordrhein-Westfalen

### Kurorte und Erholungsorte des Landes



Grafik: LDS NRW

## Kurorte und Erholungsorte in Nordrhein-Westfalen

| Amtliche Schlüssel-Nummer                      | Gemeinde                     | Amtliche Schlüssel-Nummer | Gemeinde                   |
|--|------------------------------|---------------------------|----------------------------|
| <b>Mineral-, Moor-, Sole- und Thermalbäder</b> |                              | noch: <b>Luftkurort</b>   |                            |
| 313 000  | Aachen, krfr. Stadt          | 766 040                   | Lage, Stadt                |
| 762 004  | Bad Driburg, Stadt           | 966 020                   | Lennestadt, Stadt          |
| 774 008  | Bad Lippspringe, Stadt       | 762 024                   | Marienmünster, Stadt       |
| 770 004  | Bad Oeynhausen, Stadt        | 354 020                   | Monschau, Stadt            |
| 766 008  | Bad Salzuflen, Stadt         | 770 028                   | Petershagen, Stadt         |
| 974 008  | Bad Sassendorf               | 770 036                   | Preußisch-Oldendorf, Stadt |
| 974 016  | Erwitte, Stadt               | 758 028                   | Rödinghausen               |
| 766 032  | Horn-Bad Meinberg, Stadt     | 958 044                   | Sundern (Sauerland), Stadt |
| 974 028  | Lippstadt, Stadt             | 758 036                   | Vlotho, Stadt              |
|  |                              | 762 036                   | Warburg, Stadt             |
|  |                              | 762 040                   | Willebadessen, Stadt       |
| <b>Heilklimatischer Kurort</b>                 |                              | <b>Erholungsort</b>       |                            |
| 762 028  | Nieheim, Stadt               | 382 008                   | Bad Honnef, Stadt          |
| 374 032  | Nümbrecht                    | 958 008                   | Bestwig                    |
| 374 040  | Reichshof                    | 558 008                   | Billerbeck, Stadt          |
| 958 048  | Winterberg, Stadt            | 366 008                   | Blankenheim                |
| <b>Kneippkurort</b>                            |                              | 758 004                   | Bünde, Stadt               |
| 774 040  | Bad Wünnenberg, Stadt        | 954 004                   | Breckerfeld, Stadt         |
| 958 012  | Brilon, Stadt                | 366 012                   | Dahlem                     |
| 766 020  | Detmold, Stadt               | 766 024                   | Dörentrup                  |
| 958 036  | Olsberg, Stadt               | 154 008                   | Emmerich am Rhein, Stadt   |
| 770 032  | Porta Westfalica, Stadt      | 958 020                   | Hallenberg, Stadt          |
| 766 060  | Schieder-Schwalenberg, Stadt | 770 012                   | Hille                      |
| 366 036  | Schleiden, Stadt             | 358 016                   | Hürtgenwald                |
| 566 088  | Tecklenburg, Stadt           | 154 032                   | Kevelaer, Stadt            |
| <b>Kneippheilbad</b>                           |                              | 566 044                   | Lienen                     |
| 970 004  | Bad Berleburg, Stadt         | 566 056                   | Mettingen                  |
| 970 028  | Bad Laasphe, Stadt           | 974 032                   | Möhnesee                   |
| 366 004  | Bad Münstereifel, Stadt      | 962 044                   | Nachrodt-Wiblingwerde      |
| 958 040  | Schmallenberg, Stadt         | 970 032                   | Netphen, Stadt             |
| <b>Luftkurort</b>                              |                              | 366 032                   | Nettersheim                |
| 762 016  | Brakel, Stadt                | 166 016                   | Nettetal, Stadt            |
| 958 016  | Eslohe (Sauerland)           | 358 044                   | Nideggen, Stadt            |
| 970 016  | Freudenberg, Stadt           | 966 024                   | Olpe, Stadt                |
| 358 012  | Heimbach, Stadt              | 354 028                   | Simmerath                  |
| 762 020  | Höxter, Stadt                | 770 044                   | Stemwede                   |
| 966 016  | Kirchhundem                  | 974 044                   | Warstein, Stadt            |
|  |                              | 382 076                   | Windeck                    |
|  |                              | 170 052                   | Xanten, Stadt              |



## **Veröffentlichungen**

## **Veröffentlichungen aus den Fachbereichen Außenhandel, Beherbergung und Straßenverkehrsunfälle**

### **Außenhandel Nordrhein-Westfalens, nach Ländern**

Inhalt: Dieser jährlich erscheinende Bericht enthält Ergebnisse des grenzüberschreitenden Warenverkehrs Nordrhein-Westfalens mit den Ländern der Europäischen Union und den übrigen Ländern. Dargestellt wird die Aus- und Einfuhrmenge sowie der Warenwert nach Ländergruppen, ausgewählten Ländern, Erdteilen und Ländern.

Bestell-Nr. G 34 3 2006 00

Preis: 1,90 EUR

### **Außenhandel Nordrhein-Westfalens, nach Güterabteilungen des Güterverzeichnisses für die Produktionsstatistiken**

Inhalt: Dieser jährlich erscheinende Bericht enthält Ergebnisse des grenzüberschreitenden Warenverkehrs Nordrhein-Westfalens mit den Ländern der Europäischen Union und den übrigen Ländern. Dargestellt wird die Aus- und Einfuhrmenge sowie der Warenwert nach Güterabteilungen und Ländern.

Bestell-Nr. G 35 3 2006 00

Preis: 17,80 EUR

### **Außenhandel Nordrhein-Westfalens, nach Warengruppen**

Inhalt: Dieser jährlich erscheinende Bericht enthält Ergebnisse des grenzüberschreitenden Warenverkehrs Nordrhein-Westfalens mit den Ländern der Europäischen Union und den übrigen Ländern. Dargestellt wird die Aus- und Einfuhrmenge sowie der Warenwert nach Warengruppen und Ländern.

Bestell-Nr. G 36 3 2005 00

Preis: 20,20 EUR

**Fachliche Auskünfte zu diesen Veröffentlichungen erteilt Ihnen gerne Siegfried Saitzek und Michael Schumann unter Telefon-Nr. 0211 9449-5822 bzw. 0211 9449-5820**

### **Gäste und Übernachtungen im Reiseverkehr Nordrhein-Westfalens**

Inhalt: Das Heft enthält vorläufige Ergebnisse von Ankünften, Übernachtungen und Aufenthaltsdauer der Gäste in nordrhein-westfälischen Beherbergungsstätten sowie die Zahl der Beherbergungsstätten, Gästebetten und die prozentuale Kapazitätsauslastung gegliedert nach Bade-, Kur-, Erholungsorten und sonstigen Gemeinden, nach Betriebsarten, Regionaleinheiten, Reisegebieten und nach Herkunftsländern. Dargestellt wird die Anzahl, die prozentuale Veränderung gegenüber dem Vorjahresmonat sowie die durchschnittliche Aufenthaltsdauer in Tagen.

Bestell-Nr. G 41 3 2008\*)

Preis: 5,10 EUR (Jahresbezugspreis: 51,00 EUR)

**Fachliche Auskünfte zu diesen Veröffentlichungen erteilen Ihnen gerne Markus Sesterhenn und Ursula Kuroczik unter Telefon-Nr. 0211 9449-5514 bzw. 0211 9449-5445.**

### **Straßenverkehrsunfälle in Nordrhein-Westfalen**

Inhalt: Der Monatsbericht enthält Ergebnisse von Straßenverkehrsunfällen und dabei Verunglückten in Nordrhein-Westfalen nach Unfallkategorien, nach Straßen-, Unfallarten, Unfalltypen, nach Tagesdatum, Ortslage, Art der Verkehrsbeteiligung, Unfallursachen und nach Fehlverhalten der Fahrzeugführer sowie die Anzahl der Verunglückten nach der Schwere der Verletzung, Altersgruppen und Geschlecht. Dargestellt werden die monatlichen und die kumulierten Zahlen, die Vorjahresergebnisse und die prozentuale Veränderung gegenüber den Vorjahreszeiträumen. Auf Gemeindeebene sind Ergebnisse nach Ortslage und Unfallkategorien enthalten.

Bestell-Nr. H 12 3 2008\*)

Preis: 4,40 EUR (Jahresbezugspreis: 44,00 EUR)

**Fachliche Auskünfte zu diesen Veröffentlichungen erteilen Ihnen gerne Petra Focks und Jörg Möller unter Telefon-Nr. 0211 9449-5517 bzw. 0211 9449-5482.**

---

\*) Bei Bestellungen bitte gewünschten Monat / Vierteljahr angeben (01 = Januar; 02 = Februar usw. bzw. 41 = 1. Vierteljahr; 42 = 2. Vierteljahr usw.)