



Statistische Berichte

Baugenehmigungen in Nordrhein-Westfalen
2009



Baugenehmigungen in Nordrhein-Westfalen

2009

Herausgegeben von
Information und Technik Nordrhein-Westfalen, Geschäftsbereich Statistik
Mauerstraße 51, 40476 Düsseldorf • Postfach 10 11 05, 40002 Düsseldorf
Telefon 0211 9449-01 • Telefax 0211 442006
Internet: <http://www.it.nrw.de>
E-Mail: poststelle@it.nrw.de

Erschienen im April 2010

Alle Statistischen Berichte finden Sie als PDF-Datei zum kostenlosen
Download in unserer Internet-Rubrik „Publikationen“.

© Information und Technik NRW, Düsseldorf, 2010
Auszugsweise Vervielfältigung und Verbreitung mit Quellenangabe gestattet.

Inhalt

Seite

| | |
|---------------------------------|---|
| Vorbemerkungen | 5 |
|---------------------------------|---|

Grafiken

| | |
|--|----|
| Genehmigte Wohnungen 1998 – 2009 | 9 |
| Genehmigte Wohngebäude, Wohnungen und Wohnräume 2005 – 2009 | 9 |
| Genehmigte Wohngebäude 2005 – 2009 nach Anzahl der Wohnungen | 9 |
| Genehmigungen im Wohnungsneubau 2006 – 2009 nach Gebäudetypen | 10 |
| Genehmigte Wohnungen 2009 nach kreisfreien Städten und Kreisen | 21 |

Tabellenteil

| | |
|--|----|
| 1. Baugenehmigungen 2005 – 2009 | 11 |
| 2. Genehmigte Wohngebäude 2009 nach Gebäudeart und Bauherren | |
| 2.1 Insgesamt (einschl. Baumaßnahmen an bestehenden Gebäuden) | 12 |
| 2.2 Errichtung neuer Gebäude | 13 |
| 3. Genehmigte Nichtwohngebäude 2009 nach Gebäudeart und Bauherren | |
| 3.1 Insgesamt (einschl. Baumaßnahmen an bestehenden Gebäuden) | 14 |
| 3.2 Errichtung neuer Gebäude | 15 |
| 4. Genehmigte Wohn- und Nichtwohngebäude im Fertigteilbau 2009 nach Gebäudeart und Bauherren . . | 16 |
| 5. Genehmigte Wohngebäude 2009 nach Gebäudeart und Haustyp | 17 |
| 6. Genehmigte Wohn- und Nichtwohngebäude 2009 nach Gebäudeart und überwiegend verwendetem Baustoff | 18 |
| 7. Genehmigte Wohn- und Nichtwohngebäude 2009 nach Gebäudeart sowie nach Art der Beheizung und überwiegend verwendeter Heizenergie | 19 |
| 8. Genehmigte Wohn- und Nichtwohngebäude 2009 nach Gebäudeart und Anzahl der Vollgeschosse . . . | 20 |
| 9. Genehmigte Wohn- und Nichtwohngebäude (einschl. Baumaßnahmen an bestehenden Gebäuden) 2009 nach Gebäudeart und Bauherren sowie nach kreisfreien Städten und Kreisen | 22 |
| 10. Genehmigte Wohn- und Nichtwohngebäude (Errichtung neuer Gebäude) 2009 nach Gebäudeart und Bauherren sowie nach kreisfreien Städten und Kreisen | 42 |
| 11. Genehmigte Wohn- und Nichtwohngebäude 2009 nach Gemeinden | 72 |
| Veröffentlichungen zur Entwicklung und Struktur der Bautätigkeit und des Baugewerbes | 79 |

Vorbemerkungen

Rechtliche Grundlagen

Rechtsgrundlage für die Hochbaustatistik (Bautätigkeitsstatistik – bestehend aus Baugenehmigungsstatistik, Baufertigstellungsstatistik, Bauüberhangsstatistik und Bauabgangsstatistik) und die Fortschreibung des Wohnungsbestandes ist das Gesetz über die Statistik der Bautätigkeit im Hochbau und die Fortschreibung des Wohnungsbestandes (Hochbaustatistikgesetz – HBauStatG) vom 5. Mai 1998, in Verbindung mit dem Gesetz über die Statistik für Bundeszwecke (Bundesstatistikgesetz – BStatG) vom 22. Januar 1987 (BGBl. I S. 462, 565), zuletzt geändert durch Artikel 2 des Gesetzes vom 17. Dezember 1996 (BGBl. I S. 34) und der Verordnung über die zuständige Behörde für Bundesstatistiken vom 11.02.1980 (GV NW S. 99).

Bei der Ergebnisdarstellung der Bautätigkeit insgesamt (Neubau einschließlich Baumaßnahmen an bestehenden Gebäuden) können in Einzelfällen Negative Werte auftreten. Dies ergibt sich aus der Saldierung neuer Zustand und alter Zustand bei Baumaßnahmen an bestehenden Gebäuden.

Beispiel: Aus einem Zweifamilienhaus wird durch Zusammenlegung der beiden Wohnungen ein Einfamilienhaus. Zahl der Wohnungen alter Zustand: 2; Zahl der Wohnungen neuer Zustand: 1; Saldo der Zahl der Wohnungen: –1.

Die Darstellung der Ergebnisse nach Gebäudearten erfolgt auf der Grundlage der Systematik der Gebäudearten, Ausgabe 1978.

Zweck, Art und Umfang der Erhebung

Die Hochbaustatistik wird für alle genehmigungs-, anzeige- und zustimmungspflichtigen sowie genehmigungsfreien Bauvorhaben durchgeführt, bei denen Wohnraum oder sonstiger Nutzraum geschaffen oder verändert wird. Erhebungseinheiten sind demnach neu errichtete Gebäude oder Baumaßnahmen an bestehenden Gebäuden. Die Statistik liefert Ergebnisse über die Struktur, den Umfang und die Entwicklung der Bautätigkeit sowohl auf Bundes- und Landesebene als auch in tieferer regionaler Gliederung. Damit werden einerseits wichtige Frühindikatoren für die Beurteilung der wirtschaftlichen Entwicklung im Bausektor und andererseits Planungsdaten für Wirtschaft, Forschung und Gebietskörperschaften zur Verfügung gestellt.

Methodischer Hinweis

Die jährliche Statistik der Baugenehmigungen bzw. Baufertigstellungen wird aus den monatlichen Ergebnissen der entsprechenden Erhebungen ermittelt. Die Addition der zwölf Monate ergibt nicht notwendigerweise das Jahresergebnis, da Korrekturen innerhalb eines Jahres – soweit erforderlich – durchgeführt werden.

Für das Jahresergebnis können nur diejenigen Meldungen berücksichtigt werden, die dem Landesamt für Datenverarbeitung und Statistik NRW rechtzeitig übermittelt werden. Verspätete bzw. nachträgliche Meldungen aus Vorjahren werden im Folgejahr verarbeitet und ausgewiesen.

Begriffsbestimmungen

Anstaltsgebäude

Anstaltsgebäude sind Nichtwohngebäude, die der gemeinsamen Unterkunft, Verpflegung und Betreuung bestimmter Personengruppen zur Erfüllung religiöser, sozialer, gesundheitlicher, erzieherischer oder ähnlicher Zwecke dienen. Hierzu gehören z. B. Klöster, Erziehungsheime, Internate, Krankenhäuser, Altenpflegeheime, Strafvollzugsgebäude u. Ä.

Baufertigstellung

Bauvorhaben, bei denen die Bauarbeiten weitgehend abgeschlossen und die Gebäude bzw. Wohnungen bereits bezugsfertig oder bezogen sind, werden als fertiggestellt bezeichnet. Entscheidend für den Zeitpunkt der Fertigstellung ist nicht die Gebrauchsabnahme (früher: baupolizeiliche Schlussabnahme), sondern die Möglichkeit des Beginns der Nutzung (Bezugsfertigkeit).

Wenn nur noch Schönheitsarbeiten vorzunehmen sind oder der Verputz an einem Gebäude aufzutragen ist, gilt das Bauvorhaben als fertiggestellt. Auch ein Gebäude, das bezugsfertig, aber noch nicht bezogen ist, gilt als fertiggestellt.

Baugenehmigung

Baumaßnahmen, durch die Wohn- oder Nutzraum zu- oder abgeht bzw. bauliche Veränderungen vorgenommen werden, sind genehmigungs- bzw. anzeigepflichtig oder genehmigungsfrei. Einzelheiten regelt die Bauordnung des Landes Nordrhein-Westfalen.

Bauherr

Bauherr ist, wer im eigenen Namen und für eigene oder fremde Rechnung Bauvorhaben durchführt oder

durchführen lässt. Es wird zwischen öffentlichen Bauherren (Bund, Länder, Gemeinden und Sozialversicherungen), Unternehmen, privaten Haushalten sowie Organisationen ohne Erwerbszweck unterschieden.

Baukosten, veranschlagte

Die veranschlagten Kosten des Bauwerkes sind die Kosten gemäß DIN 276 in der Neufassung vom Juni 1993 als Summe der Kostengruppen 300 und 400. Baukosten im Sinne der Bautätigkeitsstatistiken sind somit die Kosten der Baukonstruktion (einschl. Erdarbeiten), die Kosten der Installationen, deren betriebstechnischer Anlagen und die Kosten für betriebliche Einbauten sowie für besondere Bauausführungen. Kosten für nicht fest verbundene Einbauten, die somit auch nicht Bestandteil des Bauwerkes werden, sind nicht einbezogen. Großrechenanlagen, industrielle Produktionsanlagen, die Kosten des Baugrundstücks und die Erschließung sowie Gebühren sind ebenfalls nicht einbezogen. Die Umsatzsteuer ist in den veranschlagten Baukosten enthalten.

Baumaßnahmen an bestehenden Gebäuden

Baumaßnahmen an bestehenden Gebäuden sind bauliche Veränderungen an bestehenden Gebäuden durch Umbau-, Ausbau-, Erweiterungs- oder Wiederherstellungsmaßnahmen. Zu- und Abgänge (neuer Zustand und alter Zustand) an Wohnungen, Räumen und die Merkmale Wohnfläche bzw. Nutzfläche werden saldiert.

Errichtung neuer Gebäude

Unter Errichtung neuer Gebäude werden Neubauten und Wiederaufbauten verstanden. Als Wiederaufbau gilt der Aufbau zerstörter oder abgerissener Gebäude ab Oberkante des noch vorhandenen Kellergeschosses.

Fertigteilbauten

Unter Fertigteilbauweise wird die Errichtung eines Bauwerkes mit vorgefertigten Bauteilen (Fertigteilen) verstanden. Fertigteile in diesem Sinne sind tragende, mit Anschlussmitteln versehene Bauteile, die in der Regel nicht an der Einbaustelle hergestellt werden. Sie müssen mit Hilfe ihrer Anschlussmittel sowie ohne weitere Bearbeitung zum Bauwerk zusammengefügt oder mit örtlich (am Bau) hergestellten Bauteilen fest verbunden werden können. Ein Bauwerk gilt im Hochbau als Fertigteilbau, wenn überwiegend geschosshohe oder raumbreite Fertigteile, z. B. großformatige Wandtafeln, für Außen- oder Innenwände verwendet werden. Hierbei ist notwendig, dass der überwiegende Teil der tragenden Konstruktion (gemessen am Rauminhalt) aus Fertigteilen besteht. Für die Beurteilung sind die meist konventionell errichteten Fundamente oder Kellergeschosse zu berücksichtigen.

Gebäude

Gebäude sind selbstständig benutzbare, überdachte Bauwerke, die auf Dauer errichtet sind und die von Menschen betreten werden können und geeignet oder bestimmt sind, dem Schutz von Menschen, Tieren

oder Sachen zu dienen. Dabei kommt es auf die Umschließung durch Wände nicht an; die Überdachung allein ist ausreichend. Gebäude im Sinne der Systematik sind auch selbstständig benutzbare unterirdische Bauwerke, die von Menschen betreten werden können oder bestimmt sind, dem Schutz von Menschen, Tieren oder Sachen zu dienen.

Gebäudearten

Wohngebäude

- Gebäude mit 1 Wohnung
- Gebäude mit 2 Wohnungen
- Gebäude mit 3 oder mehr Wohnungen
- Wohnheime

Nichtwohngebäude

- Anstaltsgebäude
 - Krankenhäuser
 - Anstaltsgebäude für die Eingliederung und Pflege behinderter Menschen
 - Altenpflege- und Krankenhäuser
 - Heime für Säuglinge, Kinder und Jugendliche
 - Erziehungsheime
 - Müttergenesungsheime, Ferien- und Erholungsheime
 - Heime von Unterrichtsanstalten
- Kasernen der Polizei, des Bundesgrenz- und Feuerschutzes
- sonstige Kasernen und Bereitschaftsgebäude
- Klöster
- Justizvollzugsanstaltsgebäude
- Büro- und Verwaltungsgebäude
- landwirtschaftliche Betriebsgebäude
- nichtlandwirtschaftliche Betriebsgebäude
- Fabrik- und Werkstattgebäude
 - Werkstattgebäude der Polizei, des Bundesgrenz- und Feuerschutzes
 - Gebäude der Energiegewinnung und -verteilung
 - Gebäude der Wassergewinnung und -verteilung
 - Gebäude der Abwasserbeseitigung
 - Gebäude der Abfallbeseitigung
 - Schlachthöfe und -häuser
 - sonstige Fabrik- und Werkstattgebäude
- Handels- und Lagergebäude
 - Markt- und Messehallen
 - Einzelhandelsgebäude
 - andere Handelsgebäude
 - Warenlagergebäude für die öffentliche Nahrungsmittelvorsorge
 - Warenlagergebäude der Polizei, des Bundesgrenz- und Feuerschutzes
 - andere Warenlagergebäude
- Hotels und Gaststätten
 - Hotels, Gasthöfe, Fremdenheime, Pensionen
 - Gaststättengebäude ohne Beherbergung, Kantinengebäude
- sonstige nichtlandwirtschaftliche Betriebsgebäude
- Verkehrsgebäude
 - Garagengebäude der Polizei, des Bundesgrenz- und Feuerschutzes
 - Garagengebäude der Deutschen Bundesbahn und Bundespost

andere Garagengebäude
sonstige Verkehrsgebäude
Filmtheater, Spielbanken und sonstige Gebäude für
Unterhaltungszwecke
sonstige nichtlandwirtschaftliche Betriebsgebäude
a. n. g.

sonstige Nichtwohngebäude

Kindertagesstätten
Schulgebäude
Schulgebäude von allgemeinbildenden Schulen
Schulgebäude von berufsbildenden Schulen
Schulgebäude von kombinierten allgemeinbildenden und berufsbildenden Schulen
Schulgebäude von nicht allgemein- und berufsbildenden Schulen, Volkshochschulgebäude
Hochschulgebäude
Gebäude für Forschungszwecke
Museen, Theater, Opernhäuser, Bibliotheken, Kongresshallen u. Ä.
Kirchen und sonstige an anderer Stelle nicht genannte Kultgebäude
medizinische Behandlungsinstitute, Gebäude für Heil-Heilbäder oder die Gesundheitspflege
Sportgebäude
Sporthallen
Schwimmballen
sonstige Sportgebäude
sonstige Nichtwohngebäude a. n. g.
Freizeit- und Gemeinschaftshäuser für Jugendliche
Freizeit- und Gemeinschaftshäuser für ältere Menschen
sonstige Freizeit-, Gemeinschafts- und Bürgerhäuser
übrige Nichtwohngebäude a. n. g.

Küchen, Kochnischen

Zu den Küchen rechnen Kochküchen und Wohnküchen. Sie müssen im Bauplan als Küchen ausgewiesen und mit den üblichen Einrichtungen (z. B. Wasseranschluss, Abguss, Gas- und Stromzuleitungen, Dunstabzug) zum Kochen für hauswirtschaftliche Zwecke ausgestattet sein. Nicht als Küchen gelten behelfsmäßig zum Kochen eingerichtete Nebenräume oder Zimmer mit Kochgelegenheit oder behelfsmäßiger Kochecke. Kochnischen sind bauplanmäßig vorgesehene Wohnungsteile, die mit einer dauerhaften Einrichtung zum Kochen für hauswirtschaftliche Zwecke ausgerichtet und mit einem Raum der Wohnung ohne Zwischentür verbunden sind. Die Kochgelegenheit muss fest installiert und nicht behelfsmäßig eingerichtet sein. Hierzu rechnen auch festinstallierte Kochschränke.

Nichtlandwirtschaftliche Betriebsgebäude

Fabrik- und Werkstattgebäude, Handelsgebäude, Warenlagergebäude, Verkehrsgebäude, Hotels und Gasthöfe, Gaststätten und Gebäude für Unterhaltungszwecke.

Nichtwohngebäude

Gebäude, die ausschließlich oder überwiegend zu Nichtwohnzwecken bestimmt sind (z. B. Schulen, Ho-

tels, Anstaltsgebäude, Verwaltungsgebäude u. a. m.). In der Bautätigkeitsstatistik werden Nichtwohngebäude nur dann erfasst, wenn sie mindestens 350 m³ umbauten Raum enthalten oder die veranschlagten reinen Baukosten 12 785 EUR oder mehr betragen.

Sonstige Nichtwohngebäude

Sonstige Nichtwohngebäude umfassen Kindertagesstätten, Schulgebäude, Hochschulgebäude, Gebäude für Forschungszwecke, Museen, Theater, Opernhäuser, Bibliotheken, Kongresshallen u. Ä.; Kirchen und sonstige Kultgebäude, medizinische Behandlungsinstitute, Gebäude für Heilbäder oder die Gesundheitspflege, Sportgebäude und andere Nichtwohngebäude, wie z. B. Freizeitgebäude, Dorfgemeinschaftshäuser, Bunker, Pförtnerhäuser, Umkleidegebäude.

Nutzfläche

Als Nutzfläche ist die Fläche anzusehen, die sich ergibt, wenn von der Nutzfläche nach DIN 277 die Wohnfläche abgezogen wird. Zur Nutzfläche gehören die Hauptnutzflächen und die Nebennutzflächen gemäß den Nutzungsarten Nr. 1 – 7 der DIN 277, Teil 2, nicht jedoch die Konstruktions-, Funktions- und Verkehrsflächen (siehe auch die Definition „Wohngebäude“).

Wohneinheit

Eine Wohneinheit ist die Zusammenfassung von nach außen abgeschlossenen oder zusammenhängenden Räumen in Wohn- und Nichtwohngebäuden, die ausschließlich oder überwiegend der wohnlichen Unterbringung dienen bzw. vorübergehend oder zeitweise hierfür genutzt werden.

Wohnung, sonstige Wohneinheit

Die Wohneinheiten werden in Wohnungen und in sonstige Wohneinheiten unterteilt. Eine Wohnung ist die Summe der Räume, die die Führung eines Haushaltes ermöglicht, darunter stets eine Küche oder ein Raum mit Kochgelegenheit. Eine Wohnung hat grundsätzlich einen eigenen, abschließbaren Zugang unmittelbar vom Freien, von einem Treppenhaus oder einem Vorraum, ferner Wasserversorgung, Abguss und Toilette. Alle Wohneinheiten, die nach DIN 283 nicht als Wohnung anzusehen sind, gelten als sonstige Wohneinheiten.

Wohnfläche

Die Wohnfläche von Wohnungen ist die Summe der anrechenbaren Grundflächen der Räume, die ausschließlich zu einer Wohnung gehören. Zur Wohnfläche von Wohnungen gehören die Flächen von Wohn- und Schlafräumen, Küchen und Nebenräume (Dielen, Abstellräume, Bad u. dgl.). Nicht gezählt werden die Flächen der Zubehörräume (z. B. Keller, Waschküche, Dachböden etc.), der Wirtschaftsräume (Vorratsräume, Abstellräume außerhalb der Wohnungen) sowie der Geschäftsräume und der zur gemeinsamen Nutzung verfügbaren Räume. Die Wohnfläche bemisst sich nach

§§ 42 ff. der Verordnung über wohnungswirtschaftliche Berechnungen (Zweite Berechnungsverordnung vom 12. Oktober 1990).

Wohngebäude

Wohngebäude sind Gebäude, die mindestens zur Hälfte – gemessen an der Nutzfläche (DIN 277) – Wohnzwecken dienen.

Wohngebäude für Freizeit Zwecke

Wohngebäude für Freizeit Zwecke sind Gebäude, die vom Eigentümer oder Mieter als „Zweitwohnung“ primär für Erholungszwecke am Wochenende oder im Urlaub genutzt werden.

Wohngebäude mit Eigentumswohnungen

Wohngebäude mit Eigentumswohnungen sind Wohngebäude, die Wohneinheiten enthalten, an denen durch Eintragung im Wohnungsgrundbuch Sondereigentum nach den Vorschriften des Wohnungseigentumsgesetzes vom 30.07.1973 (BGBl. I S. 910) begründet worden ist oder werden soll. Die Absicht des Bauherren zum Zeitpunkt der Baugenehmigung ist maßgebend. Es handelt sich auch dann um ein „Wohngebäude mit Eigentumswohnungen“, wenn der Bauherr beabsichtigt, einen Teil oder alle der im Grundbuch als

Eigentumswohnungen nachzuweisenden Wohnungen zu vermieten. Entsprechend den Vorschriften des Wohnungseigentumsgesetzes besteht ein Wohngebäude entweder ausschließlich aus Eigentumswohnungen oder es befindet sich überhaupt keine Eigentumswohnung darin.

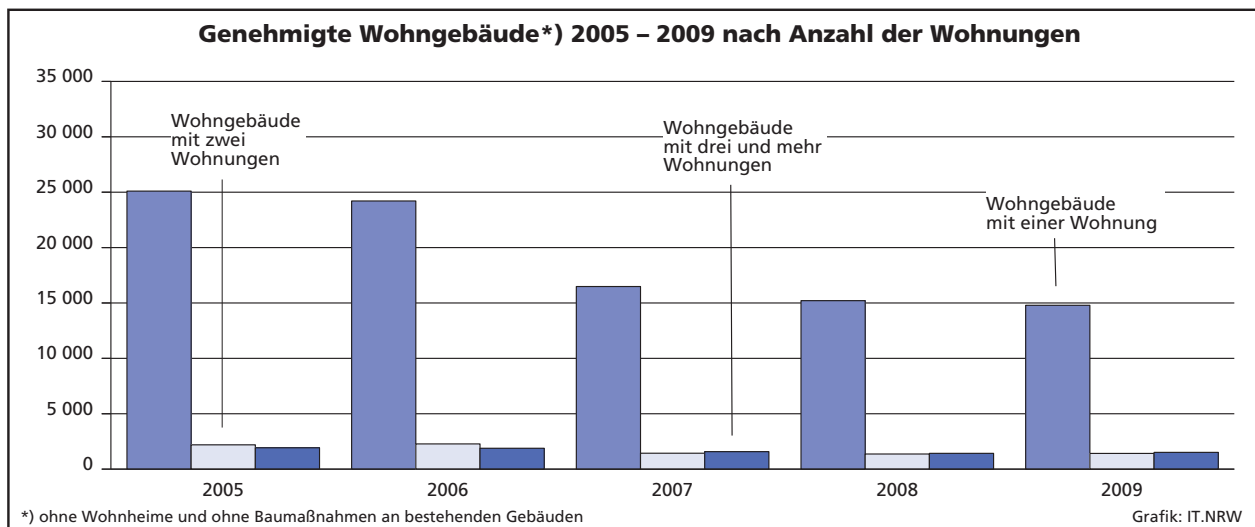
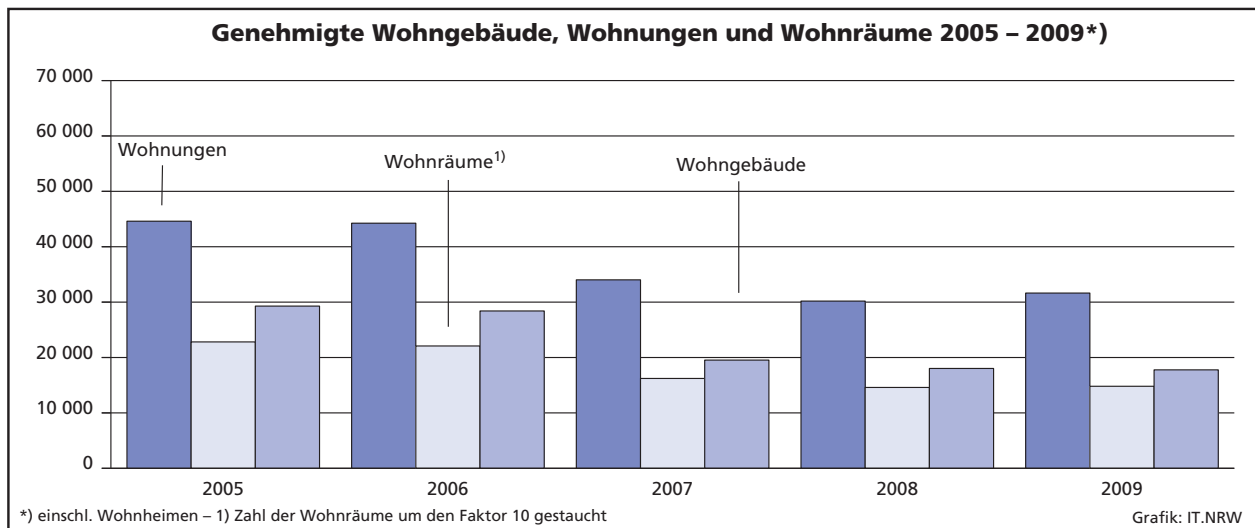
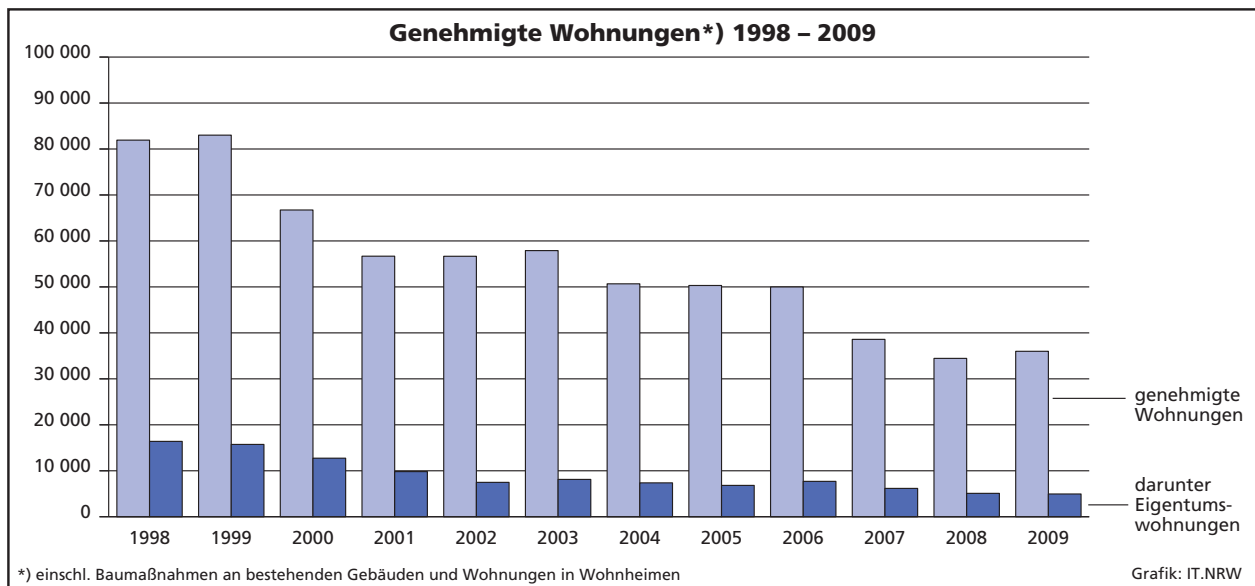
Wohnheime

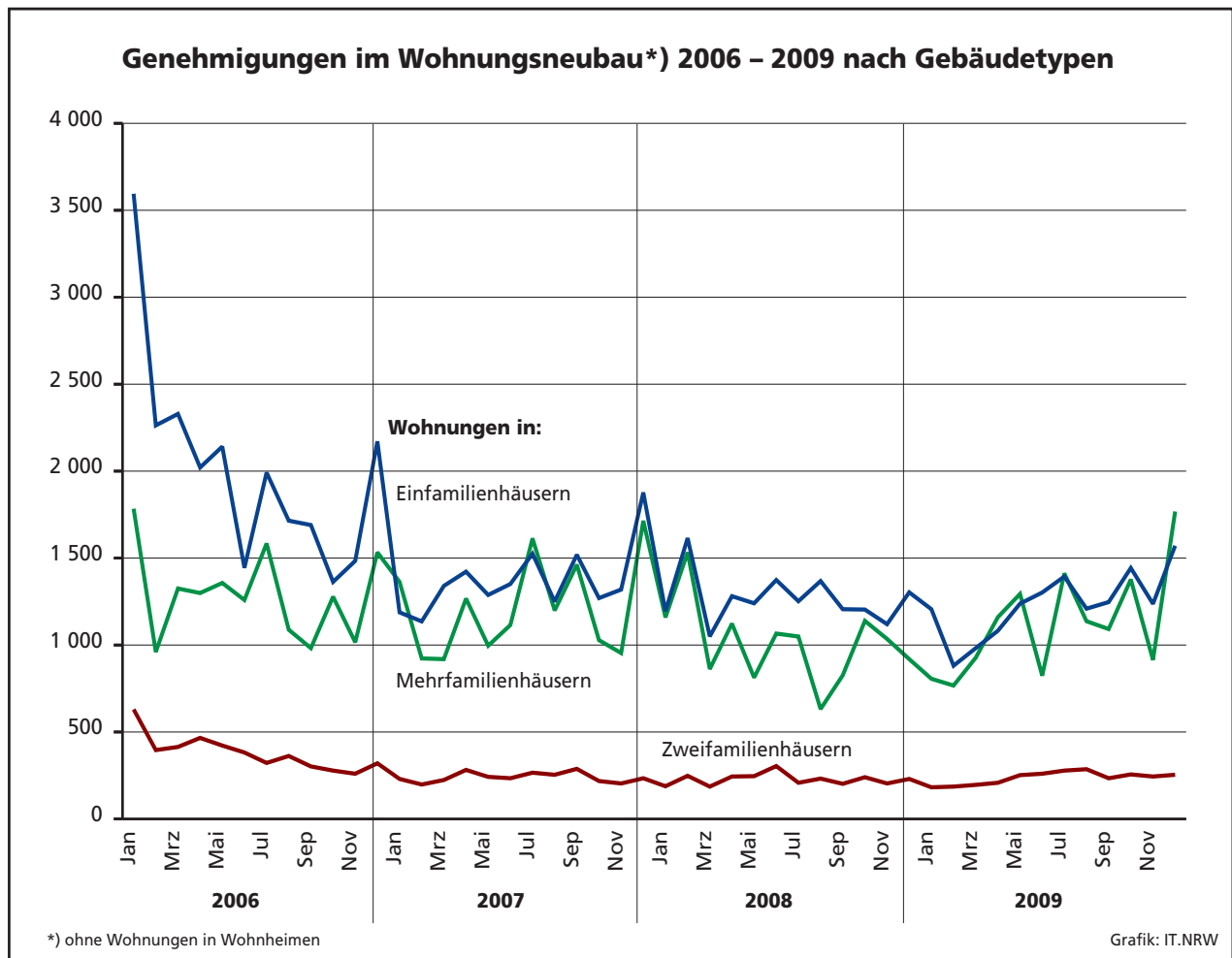
Wohnheime sind Wohngebäude, in denen bestimmte Personen gemeinschaftlich wohnen. Sie dienen primär dem Wohnen, können Wohnungen und sonstige Wohneinheiten enthalten und besitzen Gemeinschaftseinrichtungen (z. B. Gemeinschaftsverpflegung, Gemeinschaftsräume). Die Zuordnung eines Gebäudes zu den Wohnheimen oder den Anstaltsgebäuden (Nichtwohngebäude) hängt von der primären Zweckbestimmung des Gebäudes ab. So zählen zu den Wohnheimen z. B. Studentenheime, Heime für Pflegepersonal, Alten- und Altenwohnheime, Schülerwohnheime und Behindertenheime, bei denen das Wohnen im Vordergrund steht. Dagegen gelten u. a. Altenpflege- und Krankenhäuser, Säuglings-, Erziehungs- und Müttergenesungsheime, Heime von Unterrichtsanstalten sowie Heime für die Eingliederung und Pflege behinderter Menschen als Nichtwohngebäude.

Zeichenerklärung

(nach DIN 55 301)

- 0 weniger als die Hälfte von 1 in der letzten besetzten Stelle, jedoch mehr als nichts
- nichts vorhanden (genau null)
- . Zahlenwert unbekannt oder geheim zu halten





1. Baugenehmigungen 2005 – 2009

| Merkmal | Einheit | 2005 | 2006 | 2007 | 2008 | 2009 |
|---|----------------------------|-----------------|-----------------|----------------|----------------|----------------|
| Hochbau insgesamt | | | | | | |
| Wohnungen | Anzahl | 50 308 | 49 987 | 38 588 | 34 451 | 35 991 |
| Wohnräume | Anzahl | 258 662 | 250 817 | 184 588 | 168 191 | 169 476 |
| Rauminhalt | Mill. m³ | 55,4 | 63,2 | 60,3 | 63,6 | 49,2 |
| veranschlagte Kosten der Bauwerke | Mill. EUR | 10 459,1 | 10 717,1 | 9 347,2 | 9 756,1 | 8 987,7 |
| Wohnungsbau ohne Baumaßnahmen an bestehenden Wohngebäuden | | | | | | |
| Wohngebäude insgesamt | Anzahl | 29 283 | 28 403 | 19 533 | 18 024 | 17 771 |
| davon | | | | | | |
| Gebäude mit ... Wohnung(en) | | | | | | |
| 1 | Anzahl | 25 099 | 24 208 | 16 485 | 15 208 | 14 792 |
| 2 | Anzahl | 2 193 | 2 277 | 1 437 | 1 366 | 1 418 |
| 3 und mehr | Anzahl | 1 927 | 1 885 | 1 578 | 1 426 | 1 514 |
| Wohnheime | Anzahl | 64 | 33 | 33 | 24 | 47 |
| Wohnungen | Anzahl | 44 610 | 44 250 | 34 024 | 30 185 | 31 636 |
| Wohnräume | Anzahl | 228 147 | 220 829 | 162 175 | 145 941 | 148 071 |
| Wohnfläche | 1 000 m ² | 5 143,4 | 5 116,9 | 3 788,7 | 3 445,2 | 3 500,8 |
| je Wohnung | m ² | 115,3 | 115,6 | 111,4 | 114,1 | 110,7 |
| Rauminhalt | Mill. m ³ | 28,5 | 27,7 | 20,3 | 18,5 | 18,9 |
| veranschlagte Kosten der Bauwerke | Mill. EUR | 6 313,5 | 6 235,6 | 4 631,3 | 4 286,6 | 4 500,9 |
| je Wohnung | EUR | 141 527 | 140 918 | 136 120 | 142 011 | 142 272 |
| je m ² Wohnfläche | EUR | 1 228 | 1 219 | 1 222 | 1 244 | 1 286 |
| je m ³ Rauminhalt | EUR | 221 | 225 | 228 | 232 | 238 |
| Wohnungsbau einschl. Baumaßnahmen an bestehenden Gebäuden | | | | | | |
| Wohnungen | Anzahl | 49 607 | 49 211 | 37 754 | 33 708 | 35 402 |
| Wohnräume | Anzahl | 255 814 | 247 582 | 182 018 | 165 867 | 167 725 |
| veranschlagte Kosten der Bauwerke | Mill. EUR | 7 050,4 | 6 993,5 | 5 206,6 | 4 917,8 | 5 116,2 |
| Nichtwohnbau ohne Baumaßnahmen an bestehenden Gebäuden | | | | | | |
| Nichtwohngebäude insgesamt | Anzahl | 3 588 | 3 808 | 3 891 | 4 392 | 3 759 |
| darunter | | | | | | |
| nichtlandwirtschaftliche Betriebsgebäude | Anzahl | 1 898 | 2 045 | 2 141 | 2 303 | 1 804 |
| Wohnungen | Anzahl | 549 | 648 | 742 | 738 | 597 |
| Rauminhalt | Mill. m ³ | 26,9 | 35,4 | 40,0 | 45,1 | 30,3 |
| Nutzfläche | 1 000 m ² | 4 052,6 | 4 724,0 | 5 344,8 | 6 070,4 | 4 390,4 |
| veranschlagte Kosten der Bauwerke | Mill. EUR | 2 915,9 | 3 106,0 | 3 516,1 | 4 145,6 | 3 185,7 |
| je m ³ Rauminhalt | EUR | 109 | 88 | 88 | 92 | 105 |
| je m ² Nutzfläche | EUR | 720 | 657 | 658 | 683 | 726 |
| Nichtwohnbau einschl. Baumaßnahmen an bestehenden Gebäuden | | | | | | |
| Wohnungen | Anzahl | 701 | 776 | 834 | 743 | 589 |
| Nutzfläche | 1 000 m ² | 4 620,0 | 5 337,0 | 6 030,0 | 7 072,2 | 5 055,7 |
| veranschlagte Kosten der Bauwerke | Mill. EUR | 3 408,7 | 3 723,6 | 4 140,6 | 4 838,2 | 3 871,5 |

2. Genehmigte Wohngebäude 2009 nach Gebäudeart und Bauherren
2.1 Insgesamt (einschl. Baumaßnahmen an bestehenden Gebäuden)

| Gebäudeart Bauherr | Insgesamt (einschl. Baumaßnahmen an bestehenden Gebäuden) | | | | |
|--|---|----------------------|-----------------|----------------------|---|
| | Gebäude/ Baumaßnahmen | Nutzfläche | darin Wohnungen | | veranschlagte Kosten der Bauwerke |
| | | | insgesamt | mit Wohnfläche | |
| | Anzahl | 1 000 m ² | Anzahl | 1 000 m ² | 1 000 EUR |
| Wohngebäude insgesamt | 25 661 | 408,7 | 35 402 | 4 024,6 | 5 116 207 |
| davon entfielen auf | | | | | |
| öffentliche Bauherren | 20 | 2,3 | 160 | 8,4 | 16 371 |
| Unternehmen | 6 655 | 126,8 | 15 223 | 1 485,8 | 1 843 575 |
| davon | | | | | |
| Wohnungsunternehmen | 5 885 | 130,3 | 13 689 | 1 332,3 | 1 639 914 |
| Immobilienfonds | 78 | 1,0 | 144 | 15,4 | 18 613 |
| sonstige Unternehmen (ohne Wohnungs- unternehmen) | 692 | —4,5 | 1 390 | 138,2 | 185 048 |
| private Haushalte | 18 878 | 269,6 | 19 326 | 2 488,1 | 3 165 415 |
| Organisationen ohne Erwerbszweck | 108 | 10,0 | 693 | 42,2 | 90 846 |
| darunter | | | | | |
| Wohngebäude mit Eigentumswohnungen | 837 | 58,0 | 4 952 | 453,0 | 556 857 |
| Wohnheime | 77 | 14,0 | 566 | 21,7 | 111 037 |

Noch: 2. Genehmigte Wohngebäude 2009 nach Gebäudeart und Bauherren
2.2 Errichtung neuer Gebäude

| Gebäudeart Bauherr | Errichtung neuer Gebäude | | | | | | |
|--|--------------------------|---------------|--------------|-----------------|----------------|----------------|---|
| | Gebäude | Rauminhalt | Nutzfläche | darin Wohnungen | | | veranschlagte Kosten der Bauwerke |
| | | | | insgesamt | mit | | |
| | | | | | Wohnfläche | Wohnräumen | |
| | Anzahl | 1 000 m³ | 1 000 m² | Anzahl | 1 000 m² | Anzahl | 1 000 EUR |
| Wohngebäude mit einer Wohnung | 14 792 | 11 152 | 297,2 | 14 792 | 2 110,5 | 86 938 | 2 651 235 |
| davon entfielen auf | | | | | | | |
| öffentliche Bauherren | 2 | 1 | 0 | 2 | 0,3 | 10 | 274 |
| Unternehmen | 4 890 | 3 187 | 37,6 | 4 890 | 638,0 | 26 903 | 726 030 |
| davon | | | | | | | |
| Wohnungsunternehmen | 4 549 | 2 904 | 28,2 | 4 549 | 587,8 | 24 921 | 661 926 |
| Immobilienfonds | 52 | 38 | 0,3 | 52 | 7,2 | 292 | 8 093 |
| sonstige Unternehmen (ohne Wohnungs- unternehmen) | 289 | 245 | 9,1 | 289 | 43,0 | 1 690 | 56 011 |
| private Haushalte | 9 895 | 7 960 | 259,5 | 9 895 | 1 471,5 | 59 993 | 1 924 021 |
| Organisationen ohne Erwerbszweck | 5 | 4 | 0 | 5 | 0,7 | 32 | 910 |
| Wohngebäude mit 2 Wohnungen | 1 418 | 1 581 | 48,1 | 2 836 | 304,5 | 12 877 | 381 690 |
| davon entfielen auf | | | | | | | |
| öffentliche Bauherren | – | – | – | – | – | – | – |
| Unternehmen | 246 | 253 | 5,7 | 492 | 50,4 | 2 195 | 60 676 |
| davon | | | | | | | |
| Wohnungsunternehmen | 211 | 210 | 4,2 | 422 | 43,0 | 1 880 | 51 001 |
| Immobilienfonds | 6 | 7 | 0,2 | 12 | 1,3 | 52 | . |
| sonstige Unternehmen (ohne Wohnungs- unternehmen) | 29 | 35 | 1,2 | 58 | 6,1 | 263 | 7 899 |
| private Haushalte | 1 170 | 1 325 | 42,0 | 2 340 | 253,6 | 10 661 | 320 073 |
| Organisationen ohne Erwerbszweck | 2 | 3 | 0,4 | 4 | 0,4 | 21 | . |
| Wohngebäude mit 3 und mehr Wohnungen (ohne Wohnheime) | 1 514 | 5 803 | 202,1 | 13 478 | 1 065,9 | 45 910 | 1 370 322 |
| davon entfielen auf | | | | | | | |
| öffentliche Bauherren | 5 | 32 | 1,0 | 111 | 6,6 | 408 | 7 936 |
| Unternehmen | 833 | 3 792 | 134,0 | 8 625 | 691,6 | 29 497 | 896 278 |
| davon | | | | | | | |
| Wohnungsunternehmen | 755 | 3 442 | 121,1 | 7 877 | 631,7 | 26 980 | 810 780 |
| Immobilienfonds | 5 | 22 | 0,8 | 57 | 4,9 | 174 | 5 702 |
| sonstige Unternehmen (ohne Wohnungs- unternehmen) | 73 | 328 | 12,1 | 691 | 55,0 | 2 343 | 79 796 |
| private Haushalte | 648 | 1 804 | 56,7 | 4 308 | 339,7 | 14 849 | 423 050 |
| Organisationen ohne Erwerbszweck | 28 | 176 | 10,4 | 434 | 28,0 | 1 156 | 43 058 |
| Wohnheime | 47 | 373 | 20,5 | 530 | 19,9 | 2 346 | 97 666 |
| Wohngebäude insgesamt | 17 771 | 18 909 | 567,8 | 31 636 | 3 500,8 | 148 071 | 4 500 913 |
| davon entfielen auf | | | | | | | |
| öffentliche Bauherren | 8 | 49 | 2,3 | 190 | 8,1 | 495 | 13 484 |
| Unternehmen | 5 991 | 7 431 | 187,7 | 14 339 | 1 394,0 | 59 866 | 1 730 288 |
| davon | | | | | | | |
| Wohnungsunternehmen | 5 530 | 6 730 | 162,3 | 13 134 | 1 274,6 | 54 886 | 1 563 503 |
| Immobilienfonds | 64 | 71 | 1,4 | 131 | 13,9 | 562 | 17 071 |
| sonstige Unternehmen (ohne Wohnungs- unternehmen) | 397 | 630 | 24,0 | 1 074 | 105,6 | 4 418 | 149 714 |
| private Haushalte | 11 719 | 11 137 | 362,2 | 16 547 | 2 065,1 | 85 792 | 2 679 861 |
| Organisationen ohne Erwerbszweck | 53 | 293 | 15,6 | 560 | 33,6 | 1 918 | 77 280 |
| darunter | | | | | | | |
| Wohngebäude mit Eigentumswohnungen | 574 | 2 162 | 87,7 | 4 511 | 403,9 | 16 716 | 510 400 |
| Wohngebäude im Fertigteilbau zusammen | 1 506 | 1 208 | 42,4 | 1 881 | 227,9 | 9 836 | 295 653 |
| davon | | | | | | | |
| Gebäude mit ... Wohnung(en) | | | | | | | |
| 1 | 1 377 | 967 | 33,8 | 1 377 | 187,4 | 7 849 | 239 447 |
| 2 | 112 | 114 | 4,0 | 224 | 22,4 | 973 | 28 072 |
| 3 und mehr (einschl. Wohnheimen) | 17 | 127 | 4,6 | 280 | 18,1 | 1 014 | 28 134 |

3. Genehmigte Nichtwohngebäude 2009 nach Gebäudeart und Bauherren
3.1 Insgesamt (einschl. Baumaßnahmen an bestehenden Gebäuden)

| Gebäudeart Bauherr | Insgesamt (einschl. Baumaßnahmen an bestehenden Gebäuden) | | | | |
|--|---|----------------------|-----------------|----------------------|---|
| | Gebäude/ Baumaßnahmen | Nutzfläche | darin Wohnungen | | veranschlagte Kosten der Bauwerke |
| | | | insgesamt | mit Wohnfläche | |
| | Anzahl | 1 000 m ² | Anzahl | 1 000 m ² | 1 000 EUR |
| Anstaltsgebäude | 156 | 262,6 | 92 | 4,3 | 373 682 |
| davon entfielen auf | | | | | |
| öffentliche Bauherren | 11 | 42,2 | — | — | 85 740 |
| Unternehmen | 84 | 150,0 | 60 | 3,2 | 189 325 |
| private Haushalte | 9 | 4,5 | 10 | 0,6 | 6 890 |
| Organisationen ohne Erwerbszweck | 52 | 65,9 | 22 | 0,5 | 91 727 |
| Büro- und Verwaltungsgebäude | 562 | 545,9 | 52 | 4,7 | 713 469 |
| davon entfielen auf | | | | | |
| öffentliche Bauherren | 31 | 84,5 | —4 | —0,4 | 162 368 |
| Unternehmen | 398 | 421,9 | 30 | 3,7 | 504 841 |
| private Haushalte | 104 | 32,8 | 18 | 2,1 | 38 131 |
| Organisationen ohne Erwerbszweck | 29 | 6,6 | 8 | —0,7 | 8 129 |
| Landwirtschaftliche Betriebsgebäude | 1 458 | 956,6 | 52 | 5,7 | 268 166 |
| davon entfielen auf | | | | | |
| öffentliche Bauherren | 1 | 0,1 | — | — | 61 |
| Unternehmen | 1 352 | 914,2 | 26 | 3,1 | 253 667 |
| private Haushalte | 97 | 39,2 | 24 | 2,5 | 12 784 |
| Organisationen ohne Erwerbszweck | 8 | 3,1 | 2 | 0,2 | 1 654 |
| Nichtlandwirtschaftliche Betriebsgebäude | 2 835 | 2 844,0 | 405 | 40,9 | 1 826 333 |
| davon entfielen auf | | | | | |
| öffentliche Bauherren | 126 | 75,1 | 13 | 1,5 | 60 164 |
| Unternehmen | 2 151 | 2 566,6 | 268 | 25,5 | 1 629 822 |
| private Haushalte | 518 | 179,2 | 111 | 12,9 | 118 699 |
| Organisationen ohne Erwerbszweck | 40 | 23,0 | 13 | 1,0 | 17 648 |
| darunter | | | | | |
| Fabrik- und Werkstattgebäude | 822 | 951,5 | 63 | 8,0 | 624 953 |
| Handels- und Lagergebäude | 1 507 | 1 547,1 | 254 | 26,2 | 987 728 |
| Hotels und Gaststätten | 199 | 52,1 | 9 | —0,1 | 60 255 |
| Sonstige Nichtwohngebäude | 1 012 | 446,6 | —12 | —3,4 | 689 812 |
| davon entfielen auf | | | | | |
| öffentliche Bauherren | 360 | 202,8 | —20 | —2,1 | 365 005 |
| Unternehmen | 188 | 132,1 | — | 0,3 | 189 746 |
| private Haushalte | 96 | 34,8 | 18 | —0,6 | 33 333 |
| Organisationen ohne Erwerbszweck | 368 | 76,9 | —10 | —1,0 | 101 728 |
| Nichtwohngebäude insgesamt | 6 023 | 5 055,7 | 589 | 52,2 | 3 871 462 |
| davon entfielen auf | | | | | |
| öffentliche Bauherren | 529 | 404,7 | —11 | —1,0 | 673 338 |
| Unternehmen | 4 173 | 4 184,8 | 384 | 35,8 | 2 767 401 |
| private Haushalte | 824 | 290,5 | 181 | 17,5 | 209 837 |
| Organisationen ohne Erwerbszweck | 497 | 175,6 | 35 | 0,0 | 220 886 |
| darunter | | | | | |
| ausgewählte Infrastrukturgebäude | | | | | |
| zusammen | 1 241 | 806,0 | 89 | 1,7 | 1 182 062 |
| davon | | | | | |
| Gebäude für öffentliche Sicherheit | | | | | |
| und Ordnung | 72 | 99,8 | —1 | 0,1 | 121 941 |
| Gebäude im kulturellen Bereich | 48 | 33,7 | 1 | —0,2 | 78 287 |
| Gebäude für Bildung, Wissenschaft | | | | | |
| und Forschung | 215 | 157,0 | —8 | —1,1 | 294 934 |
| darunter | | | | | |
| allgemein- und berufsbildende Schulen | 187 | 108,7 | —8 | —1,1 | 158 869 |
| Gebäude des Gesundheitswesens | 185 | 161,6 | 22 | 0 | 242 240 |
| Gebäude des Sozialwesens | 461 | 208,3 | 85 | 3,8 | 271 779 |
| Gebäude für Freizeit, Erholung und Sport | 205 | 117,6 | —10 | —0,8 | 144 555 |
| Gebäude der Ver- und Entsorgung | 45 | 22,8 | — | — | 24 163 |
| Gebäude des Verkehrs- und Nachrichten- | | | | | |
| wesens | 10 | 5,2 | — | — | 4 163 |

Noch: 3. Genehmigte Nichtwohngebäude 2009 nach Gebäudeart und Bauherren
3.2 Errichtung neuer Gebäude

| Gebäudeart Bauherr | Errichtung neuer Gebäude | | | | | | |
|--|--------------------------|---------------|----------------|-----------------|-------------|--------------|--|
| | Gebäude | Rauminhalt | Nutzfläche | darin Wohnungen | | | veran- schlagte Kosten der Bauwerke |
| | | | | insgesamt | mit | | |
| | | | | | Wohnfläche | Wohnräumen | |
| | Anzahl | 1 000 m³ | 1 000 m² | Anzahl | 1 000 m² | Anzahl | 1 000 EUR |
| Anstaltsgebäude | 74 | 1 054 | 225,3 | 91 | 5,5 | 261 | 294 836 |
| davon entfielen auf | | | | | | | |
| öffentliche Bauherren | 7 | 187 | 39,5 | – | – | – | 77 670 |
| Unternehmen | 47 | 660 | 137,3 | 60 | 3,9 | 152 | 163 885 |
| private Haushalte | 2 | 10 | 2,3 | – | – | – | . |
| Organisationen ohne Erwerbszweck | 18 | 197 | 46,2 | 31 | 1,6 | 109 | . |
| Büro- und Verwaltungsgebäude | 305 | 2 548 | 488,2 | 86 | 9,4 | 357 | 609 218 |
| davon entfielen auf | | | | | | | |
| öffentliche Bauherren | 20 | 512 | 82,6 | – | – | – | 159 280 |
| Unternehmen | 233 | 1 877 | 376,3 | 43 | 5,3 | 192 | 414 671 |
| private Haushalte | 44 | 139 | 25,6 | 35 | 3,7 | 145 | 29 917 |
| Organisationen ohne Erwerbszweck | 8 | 20 | 3,8 | 8 | 0,5 | 20 | 5 350 |
| Landwirtschaftliche Betriebsgebäude | 1 209 | 5 502 | 860,5 | 17 | 2,0 | 80 | 241 443 |
| davon entfielen auf | | | | | | | |
| öffentliche Bauherren | 1 | 1 | 0,1 | – | – | – | 61 |
| Unternehmen | 1 149 | 5 262 | 820,1 | 17 | 2,0 | 80 | 232 104 |
| private Haushalte | 54 | 229 | 38,1 | – | – | – | 8 478 |
| Organisationen ohne Erwerbszweck | 5 | 11 | 2,2 | – | – | – | 800 |
| Nichtlandwirtschaftliche Betriebsgebäude | 1 804 | 19 144 | 2 467,7 | 353 | 35,0 | 1 376 | 1 546 876 |
| davon entfielen auf | | | | | | | |
| öffentliche Bauherren | 83 | 338 | 68,3 | 13 | 1,5 | 55 | 51 867 |
| Unternehmen | 1 404 | 17 751 | 2 221,0 | 268 | 25,7 | 1 012 | 1 388 806 |
| private Haushalte | 287 | 963 | 159,1 | 61 | 6,8 | 258 | 92 420 |
| Organisationen ohne Erwerbszweck | 30 | 92 | 19,3 | 11 | 0,9 | 51 | 13 783 |
| darunter | | | | | | | |
| Fabrik- und Werkstattgebäude | 497 | 6 600 | 787,9 | 45 | 5,8 | 228 | 535 815 |
| Handels- und Lagergebäude | 994 | 10 931 | 1 358,7 | 231 | 22,4 | 887 | 825 076 |
| Hotels und Gaststätten | 76 | 178 | 35,5 | 8 | 0,7 | 29 | 41 753 |
| Sonstige Nichtwohngebäude | 367 | 2 077 | 348,7 | 50 | 4,1 | 164 | 493 335 |
| davon entfielen auf | | | | | | | |
| öffentliche Bauherren | 161 | 1 051 | 164,0 | 2 | 0,2 | 8 | 292 443 |
| Unternehmen | 96 | 640 | 111,2 | 10 | 1,3 | 44 | 126 770 |
| private Haushalte | 42 | 141 | 28,1 | 24 | 1,5 | 64 | 25 199 |
| Organisationen ohne Erwerbszweck | 68 | 244 | 45,3 | 14 | 1,1 | 48 | 48 923 |
| Nichtwohngebäude insgesamt | 3 759 | 30 325 | 4 390,4 | 597 | 56,1 | 2 238 | 3 185 708 |
| davon entfielen auf | | | | | | | |
| öffentliche Bauherren | 272 | 2 089 | 354,4 | 15 | 1,7 | 63 | 581 321 |
| Unternehmen | 2 929 | 26 190 | 3 665,8 | 398 | 38,3 | 1 480 | 2 326 236 |
| private Haushalte | 429 | 1 482 | 253,3 | 120 | 12,0 | 467 | 158 853 |
| Organisationen ohne Erwerbszweck | 129 | 564 | 116,8 | 64 | 4,1 | 228 | 119 298 |
| darunter | | | | | | | |
| ausgewählte Infrastrukturgebäude | | | | | | | |
| zusammen | 496 | 3 718 | 668,6 | 139 | 9,4 | 416 | 903 295 |
| davon | | | | | | | |
| Gebäude für öffentliche Sicherheit | | | | | | | |
| und Ordnung | 38 | 529 | 94,3 | 1 | 0,1 | 3 | 113 917 |
| Gebäude im kulturellen Bereich | 17 | 168 | 24,0 | 7 | 0,4 | 17 | 28 761 |
| Gebäude für Bildung, Wissenschaft | | | | | | | |
| und Forschung | 107 | 792 | 128,0 | 1 | 0,1 | 4 | 238 382 |
| darunter | | | | | | | |
| allgemein- und berufsbildende Schulen | 93 | 454 | 84,6 | 1 | 0,1 | 4 | 111 545 |
| Gebäude des Gesundheitswesens | 86 | 668 | 141,9 | 33 | 2,5 | 103 | 203 707 |
| Gebäude des Sozialwesens | 92 | 705 | 150,7 | 95 | 6,0 | 280 | 175 515 |
| Gebäude für Freizeit, Erholung und Sport | 107 | 663 | 102,3 | 2 | 0,3 | 9 | 115 687 |
| Gebäude der Ver- und Entsorgung | 39 | 167 | 22,2 | – | – | – | 23 163 |
| Gebäude des Verkehrs- und Nachrichten- | | | | | | | |
| wesens | 10 | 25 | 5,2 | – | – | – | 4 163 |

4. Genehmigte Wohn- und Nichtwohngebäude im Fertigteilbau 2009 nach Gebäudeart und Bauherren

| Gebäudeart Bauherr | Gebäude | | | Darin Wohnungen | | Wohnräume | Veran- schlagte Kosten der Bauwerke |
|---|--------------|---------------|----------------|-----------------|-------------------|--------------|--|
| | insgesamt | mit | | insgesamt | mit Wohnfläche | | |
| | | Rauminhalt | Nutzfläche | | | | |
| | | Anzahl | 1 000 m³ | | | | |
| Wohngebäude | | | | | | | |
| Wohngebäude mit ... Wohnung(en) | | | | | | | |
| 1 | 1 377 | 967 | 33,8 | 1 377 | 187,4 | 7 849 | 239 447 |
| 2 | 112 | 114 | 4,0 | 224 | 22,4 | 973 | 28 072 |
| 3 und mehr (einschl. Wohnheimen) | 17 | 127 | 4,6 | 280 | 18,1 | 1 014 | 28 134 |
| Wohngebäude insgesamt | 1 506 | 1 208 | 42,4 | 1 881 | 227,9 | 9 836 | 295 653 |
| davon entfielen auf | | | | | | | |
| öffentliche Bauherren und Organisationen ohne Erwerbszweck | 1 | 0 | – | 1 | 0,1 | 4 | . |
| Unternehmen | 167 | 193 | 5,3 | 389 | 32,8 | 1 576 | 43 171 |
| davon | | | | | | | |
| Wohnungsunternehmen | 152 | 163 | 4,0 | 336 | 28,0 | 1 388 | 37 330 |
| Immobilienfonds | 2 | 2 | 0,1 | 2 | 0,3 | 11 | . |
| sonstige Unternehmen (ohne Wohnungs- unternehmen) | 13 | 28 | 1,2 | 51 | 4,6 | 177 | . |
| private Haushalte | 1 338 | 1 015 | 37,0 | 1 491 | 195,0 | 8 256 | 252 404 |
| Nichtwohngebäude | | | | | | | |
| Anstaltsgebäude | 4 | 25 | 3,9 | – | – | – | 4 781 |
| Büro- und Verwaltungsgebäude | 81 | 623 | 127,4 | 5 | 0,9 | 23 | 153 227 |
| landwirtschaftliche Betriebsgebäude | 360 | 1 876 | 301,8 | 2 | 0,3 | 12 | 68 828 |
| nichtlandwirtschaftliche Betriebsgebäude | 814 | 10 606 | 1 309,5 | 17 | 1,9 | 72 | 714 544 |
| darunter | | | | | | | |
| Fabrik- und Werkstattgebäude | 240 | 3 367 | 405,5 | 7 | 0,8 | 30 | 247 591 |
| Handels- und Lagergebäude | 477 | 6 498 | 743,3 | 10 | 1,0 | 42 | 391 233 |
| sonstige Nichtwohngebäude | 71 | 340 | 52,8 | – | – | – | 61 106 |
| Nichtwohngebäude insgesamt | 1 330 | 13 470 | 1 795,5 | 24 | 3,1 | 107 | 1 002 486 |
| davon entfielen auf | | | | | | | |
| öffentliche Bauherren | 73 | 370 | 71,4 | – | – | – | 93 707 |
| Unternehmen | 1 109 | 12 576 | 1 634,0 | 18 | 2,4 | 86 | 861 001 |
| private Haushalte | 133 | 478 | 80,0 | 6 | 0,6 | 21 | 42 970 |
| Organisationen ohne Erwerbszweck | 15 | 46 | 10,2 | – | – | – | 4 808 |
| darunter | | | | | | | |
| ausgewählte Infrastrukturgebäude | | | | | | | |
| zusammen | 92 | 462 | 68,4 | – | – | – | 75 165 |
| davon | | | | | | | |
| Gebäude für öffentliche Sicherheit und Ordnung | 6 | 24 | 3,9 | – | – | – | 3 282 |
| Gebäude im kulturellen Bereich | 3 | 49 | 3,8 | – | – | – | 3 019 |
| Gebäude für Bildung, Wissenschaft und Forschung | 41 | 178 | 31,4 | – | – | – | 44 052 |
| Gebäude des Gesundheitswesens | 2 | 2 | 0,4 | – | – | – | . |
| Gebäude des Sozialwesens | 6 | 34 | 5,6 | – | – | – | 7 468 |
| Gebäude für Freizeit, Erholung und Sport | 17 | 97 | 14,3 | – | – | – | 10 090 |
| Gebäude der Ver- und Entsorgung | 12 | 64 | 6,7 | – | – | – | 4 384 |
| Gebäude des Verkehrs- und Nachrichten- wesens | 5 | 15 | 2,4 | – | – | – | . |

5. Genehmigte Wohngebäude 2009 nach Gebäudeart und Haustyp

| Gebäudeart Haustyp | Wohngebäude | | | Darin Wohnungen | | Veran- schlagte Kosten der Bauwerke |
|--|-------------|------------|------------|-----------------|-------------------|--|
| | insgesamt | mit | | insgesamt | mit Wohnfläche | |
| | | Rauminhalt | Nutzfläche | | | |
| | Anzahl | 1 000 m³ | 1 000 m² | Anzahl | 1 000 m² | 1 000 EUR |
| Wohngebäude mit einer Wohnung | 14 792 | 11 152 | 297,2 | 14 792 | 2 110,5 | 2 651 235 |
| davon | | | | | | |
| Einzelhaus | 8 280 | 6 936 | 252,9 | 8 280 | 1 266,9 | 1 678 498 |
| Doppelhaus | 3 844 | 2 614 | 35,8 | 3 844 | 509,8 | 606 397 |
| Reihenhaus | 2 567 | 1 537 | 6,2 | 2 567 | 321,6 | 351 031 |
| sonstiger Haustyp | 101 | 65 | 2,2 | 101 | 12,2 | 15 309 |
| Wohngebäude mit zwei Wohnungen | 1 418 | 1 581 | 48,1 | 2 836 | 304,5 | 381 690 |
| davon | | | | | | |
| Einzelhaus | 1 082 | 1 255 | 41,7 | 2 164 | 237,9 | 302 962 |
| Doppelhaus | 210 | 191 | 3,6 | 420 | 40,1 | 45 857 |
| Reihenhaus | 78 | 76 | 0,5 | 156 | 15,4 | 18 624 |
| sonstiger Haustyp | 48 | 58 | 2,3 | 96 | 11,1 | 14 247 |
| Wohngebäude mit drei und mehr Wohnungen (einschl. Wohnheimen) | 1 561 | 6 176 | 222,5 | 14 008 | 1 085,8 | 1 467 988 |
| davon | | | | | | |
| Einzelhaus | 869 | 3 012 | 109,1 | 6 580 | 524,8 | 742 307 |
| Doppelhaus | 38 | 81 | 2,1 | 204 | 16,0 | 17 562 |
| Reihenhaus | 178 | 651 | 12,0 | 1 398 | 123,8 | 146 839 |
| sonstiger Haustyp | 476 | 2 432 | 99,3 | 5 826 | 421,2 | 561 280 |
| Wohngebäude insgesamt | 17 771 | 18 909 | 567,8 | 31 636 | 3 500,8 | 4 500 913 |
| davon | | | | | | |
| Einzelhaus | 10 231 | 11 204 | 403,7 | 17 024 | 2 029,6 | 2 723 767 |
| Doppelhaus | 4 092 | 2 886 | 41,5 | 4 468 | 565,9 | 669 816 |
| Reihenhaus | 2 823 | 2 264 | 18,7 | 4 121 | 460,8 | 516 494 |
| sonstiger Haustyp | 625 | 2 555 | 103,8 | 6 023 | 444,4 | 590 836 |
| darunter | | | | | | |
| Wohngebäude mit Eigentumswohnungen | 574 | 2 162 | 87,7 | 4 511 | 403,9 | 510 400 |
| davon | | | | | | |
| Einzelhaus | 311 | 1 029 | 38,1 | 2 098 | 191,1 | 248 047 |
| Doppelhaus | 8 | 15 | 0,7 | 38 | 3,4 | 3 539 |
| Reihenhaus | 51 | 193 | 5,8 | 371 | 36,3 | 44 367 |
| sonstiger Haustyp | 204 | 924 | 43,2 | 2 004 | 173,2 | 214 447 |

6. Genehmigte Wohn- und Nichtwohngebäude 2009 nach Gebäudeart und überwiegend verwendetem Baustoff

| Gebäudeart | Überwiegend verwendeter Baustoff | | | | | |
|--|--|-----------------|--------------|-----------------|--------------------|----------------|
| | Stahl | | Stahlbeton | | Ziegel | |
| | Gebäude | mit Rauminhalt | Gebäude | mit Rauminhalt | Gebäude | mit Rauminhalt |
| | Anzahl | 1 000 m³ | Anzahl | 1 000 m³ | Anzahl | 1 000 m³ |
| Wohngebäude | | | | | | |
| Wohngebäude mit ... Wohnung(en) | | | | | | |
| 1 | – | – | 923 | 641,9 | 4 076 | 3 195,3 |
| 2 | – | – | 62 | 76,0 | 458 | 508,9 |
| 3 und mehr | – | – | 143 | 781,2 | 494 | 1 760,2 |
| Wohnheime | – | – | 7 | 101,3 | 12 | 86,3 |
| Wohngebäude insgesamt | – | – | 1 135 | 1 600,4 | 5 040 | 5 550,7 |
| darunter | | | | | | |
| Wohngebäude mit Eigentumswohnungen | – | – | 58 | 260,6 | 177 | 559,8 |
| Wohngebäude im Fertigteilbau | – | – | 239 | 263,6 | – | – |
| Nichtwohngebäude | | | | | | |
| Anstaltsgebäude | 2 | 14,0 | 29 | 445,7 | 13 | 149,3 |
| Büro- und Verwaltungsgebäude | 22 | 71,9 | 129 | 1 661,6 | 29 | 103,2 |
| Landwirtschaftliche Betriebsgebäude | 337 | 1 719,7 | 441 | 2 103,7 | 105 | 378,6 |
| Nichtlandwirtschaftliche Betriebsgebäude | 584 | 5 273,4 | 668 | 10 941,6 | 115 | 699,6 |
| darunter | | | | | | |
| Fabrik- und Werkstattgebäude | 173 | 2 117,8 | 210 | 3 861,5 | 15 | 78,0 |
| Handels- und Lagergebäude | 358 | 2 715,4 | 333 | 6 436,1 | 71 | 517,5 |
| Hotels und Gaststätten | 5 | 18,1 | 29 | 56,0 | 10 | 32,2 |
| Sonstige Nichtwohngebäude | 30 | 125,3 | 121 | 1 164,8 | 64 | 274,2 |
| Nichtwohngebäude insgesamt | 975 | 7 204,3 | 1 388 | 16 317,5 | 326 | 1 604,9 |
| darunter | | | | | | |
| ausgewählte Infrastrukturgebäude | 34 | 197,3 | 174 | 1 940,7 | 81 | 449,6 |
| Nichtwohngebäude im Fertigteilbau | 663 | 5 232,6 | 489 | 7 668,9 | – | – |
| Gebäudeart | Noch: Überwiegend verwendeter Baustoff | | | | | |
| | sonstiger Mauerstein | | Holz | | sonstiger Baustoff | |
| | Gebäude | mit Rauminhalt | Gebäude | mit Rauminhalt | Gebäude | mit Rauminhalt |
| | Anzahl | 1 000 m³ | Anzahl | 1 000 m³ | Anzahl | 1 000 m³ |
| Wohngebäude | | | | | | |
| Wohngebäude mit ... Wohnung(en) | | | | | | |
| 1 | 8 355 | 6 274,6 | 1 336 | 967,0 | 102 | 73,2 |
| 2 | 771 | 867,0 | 117 | 119,9 | 10 | 9,2 |
| 3 und mehr | 864 | 3 231,2 | 8 | 16,6 | 5 | 13,8 |
| Wohnheime | 26 | 165,4 | 1 | 18,8 | 1 | 1,6 |
| Wohngebäude insgesamt | 10 016 | 10 538,2 | 1 462 | 1 122,3 | 118 | 97,7 |
| darunter | | | | | | |
| Wohngebäude mit Eigentumswohnungen | 330 | 1 322,7 | 8 | 16,9 | 1 | 2,1 |
| Wohngebäude im Fertigteilbau | – | – | 1 231 | 918,9 | 36 | 25,6 |
| Nichtwohngebäude | | | | | | |
| Anstaltsgebäude | 30 | 444,7 | – | – | – | – |
| Büro- und Verwaltungsgebäude | 103 | 675,3 | 14 | 24,9 | 8 | 11,0 |
| Landwirtschaftliche Betriebsgebäude | 127 | 531,5 | 167 | 446,5 | 32 | 322,2 |
| Nichtlandwirtschaftliche Betriebsgebäude | 301 | 1 798,1 | 83 | 237,2 | 53 | 194,2 |
| darunter | | | | | | |
| Fabrik- und Werkstattgebäude | 76 | 460,9 | 9 | 19,1 | 14 | 62,8 |
| Handels- und Lagergebäude | 146 | 972,8 | 55 | 170,4 | 31 | 118,7 |
| Hotels und Gaststätten | 23 | 50,4 | 7 | 18,7 | 2 | 2,6 |
| Sonstige Nichtwohngebäude | 117 | 429,4 | 25 | 37,8 | 10 | 45,1 |
| Nichtwohngebäude insgesamt | 678 | 3 879,0 | 289 | 746,4 | 103 | 572,5 |
| darunter | | | | | | |
| ausgewählte Infrastrukturgebäude | 170 | 1 035,1 | 25 | 38,4 | 12 | 56,5 |
| Nichtwohngebäude im Fertigteilbau | – | – | 130 | 401,4 | 48 | 166,9 |

**7. Genehmigte Wohn- und Nichtwohngebäude 2009 nach Gebäudeart
sowie nach Art der Beheizung und überwiegend verwendeter Heizenergie**

| Gebäudeart | Gebäude | | | | | | |
|------------|-----------|-----------------------------|--------|----------|---------|-------------|------|
| | insgesamt | davon sind ausgestattet mit | | | | | |
| | | Fern- | Block- | Zentral- | Etagen- | Einzelraum- | ohne |
| | | Heizung | | | | | |

Wohngebäude

| | | | | | | | |
|------------------------------------|---------------|------------|------------|---------------|-----------|-----------|----------|
| Wohngebäude mit ... Wohnung(en) | | | | | | | |
| 1 | 14 792 | 623 | 167 | 13 982 | 6 | 14 | – |
| 2 | 1 418 | 20 | 12 | 1 359 | 26 | 1 | – |
| 3 und mehr | 1 514 | 91 | 32 | 1 361 | 28 | 2 | – |
| Wohnheime | 47 | 5 | 1 | 41 | – | – | – |
| Wohngebäude insgesamt | 17 771 | 739 | 212 | 16 743 | 60 | 17 | – |
| darunter | | | | | | | |
| Wohngebäude mit Eigentumswohnungen | 574 | 37 | 5 | 520 | 11 | 1 | – |

Nichtwohngebäude

| | | | | | | | |
|--|--------------|------------|-----------|--------------|-----------|------------|--------------|
| Anstaltsgebäude | 74 | 13 | 2 | 59 | – | – | – |
| Büro- und Verwaltungsgebäude | 305 | 36 | 3 | 256 | 4 | 6 | – |
| Landwirtschaftliche Betriebsgebäude | 1 209 | 3 | 5 | 86 | – | 42 | 1 073 |
| Nichtlandwirtschaftliche Betriebsgebäude | 1 804 | 47 | 10 | 1 018 | 8 | 56 | 665 |
| darunter | | | | | | | |
| Fabrik- und Werkstattgebäude | 497 | 14 | 3 | 359 | 2 | 27 | 92 |
| Handels- und Lagergebäude | 994 | 21 | 4 | 513 | 4 | 23 | 429 |
| Hotels und Gaststätten | 76 | 6 | 1 | 68 | 1 | – | – |
| Sonstige Nichtwohngebäude | 367 | 48 | 7 | 281 | 2 | 12 | 17 |
| Nichtwohngebäude insgesamt | 3 759 | 147 | 27 | 1 700 | 14 | 116 | 1 755 |
| darunter | | | | | | | |
| ausgewählte Infrastrukturgebäude | 496 | 66 | 9 | 364 | 2 | 19 | 36 |

| Gebäudeart | Noch: Gebäude | | | | |
|------------|---|----|-----|-------|----------|
| | darin wird als vorwiegende Heizenergie (ohne Fernwärme) verwendet | | | | |
| | Koks und Kohle | Öl | Gas | Strom | sonstige |

Wohngebäude

| | | | | | |
|------------------------------------|-----------|------------|---------------|------------|--------------|
| Wohngebäude mit ... Wohnung(en) | | | | | |
| 1 | 18 | 153 | 9 394 | 95 | 4 509 |
| 2 | 1 | 26 | 856 | 25 | 490 |
| 3 und mehr | 2 | 6 | 1 051 | 16 | 348 |
| Wohnheime | – | 1 | 34 | – | 7 |
| Wohngebäude insgesamt | 21 | 186 | 11 335 | 136 | 5 354 |
| darunter | | | | | |
| Wohngebäude mit Eigentumswohnungen | 2 | 1 | 397 | 4 | 133 |

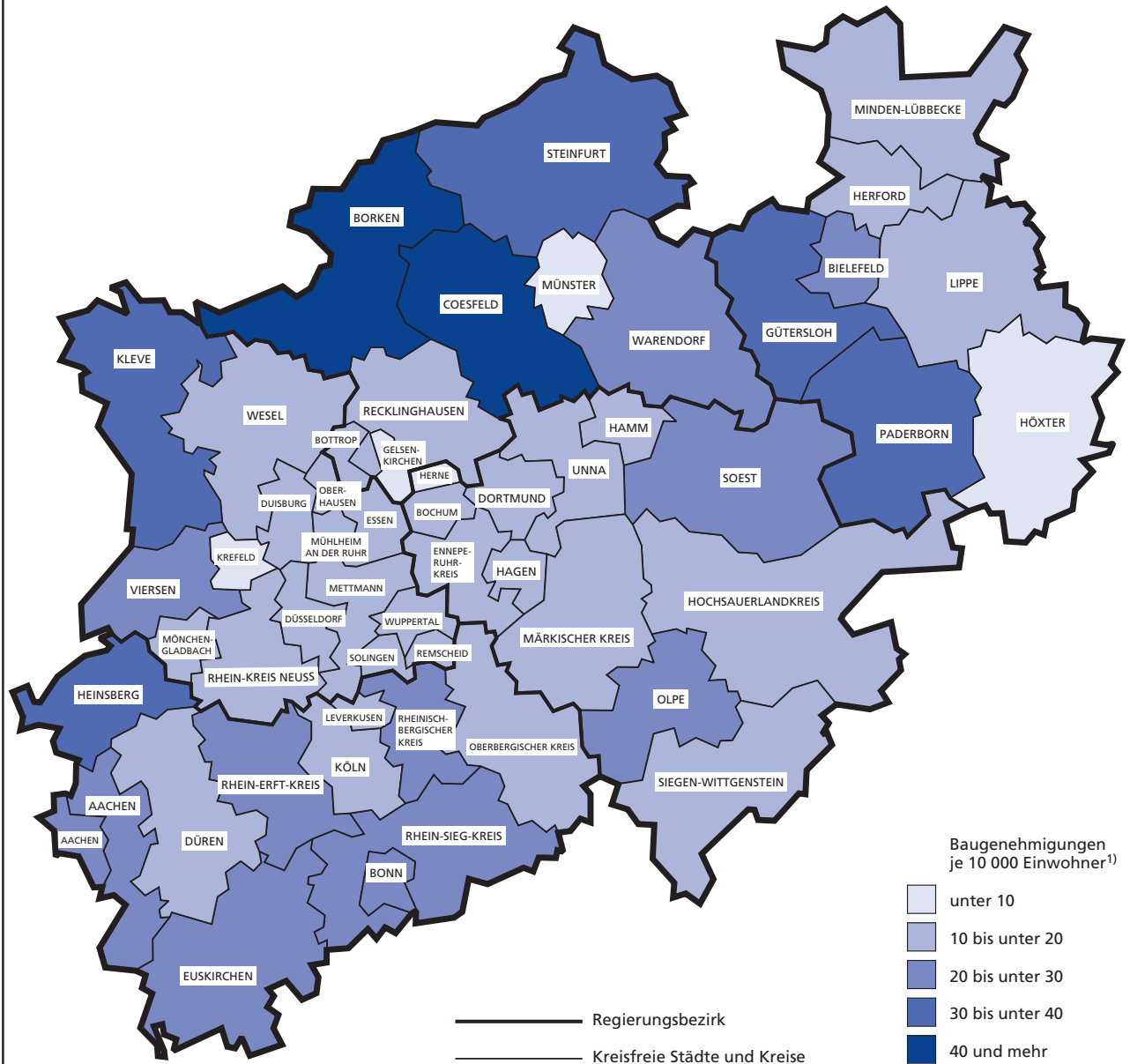
Nichtwohngebäude

| | | | | | |
|--|----------|-----------|--------------|-----------|------------|
| Anstaltsgebäude | – | – | 54 | 2 | 5 |
| Büro- und Verwaltungsgebäude | – | 10 | 205 | 11 | 43 |
| Landwirtschaftliche Betriebsgebäude | – | 12 | 90 | 5 | 26 |
| Nichtlandwirtschaftliche Betriebsgebäude | 2 | 40 | 904 | 35 | 111 |
| darunter | | | | | |
| Fabrik- und Werkstattgebäude | 2 | 10 | 330 | 15 | 34 |
| Handels- und Lagergebäude | – | 21 | 462 | 12 | 49 |
| Hotels und Gaststätten | – | 3 | 55 | 1 | 11 |
| Sonstige Nichtwohngebäude | – | 13 | 241 | 11 | 37 |
| Nichtwohngebäude insgesamt | 2 | 75 | 1 494 | 64 | 222 |
| darunter | | | | | |
| ausgewählte Infrastrukturgebäude | – | 13 | 310 | 23 | 48 |

**8. Genehmigte Wohn- und Nichtwohngebäude 2009 nach Gebäudeart
und Anzahl der Vollgeschosse**

| Gebäudeart Geschosszahl | Gebäude | | | | Darin Wohnungen | |
|---|---------------|----------------------|----------------------|---|-----------------|----------------------|
| | insgesamt | mit | | veranschlagte Kosten der Bauwerke | insgesamt | mit Wohnfläche |
| | | Rauminhalt | Nutzfläche | | | |
| | Anzahl | 1 000 m ³ | 1 000 m ² | 1 000 EUR | Anzahl | 1 000 m ² |
| Wohngebäude | | | | | | |
| Wohngebäude mit ... Wohnung(en) | | | | | | |
| 1 | 14 792 | 11 152 | 297,2 | 2 651 235 | 14 792 | 2 110,5 |
| 2 | 1 418 | 1 581 | 48,1 | 381 690 | 2 836 | 304,5 |
| 3 und mehr | 1 514 | 5 803 | 202,1 | 1 370 322 | 13 478 | 1 065,9 |
| davon mit ... Wohnungen | | | | | | |
| 3 | 248 | 389 | 12,0 | 94 438 | 744 | 74,8 |
| 4 – 6 | 559 | 1 377 | 44,0 | 321 413 | 2 834 | 261,4 |
| 7 – 12 | 467 | 1 799 | 51,3 | 427 177 | 4 222 | 340,6 |
| 13 – 19 | 119 | 710 | 25,8 | 167 375 | 1 841 | 133,0 |
| 20 und mehr | 121 | 1 528 | 69,0 | 359 919 | 3 837 | 256,1 |
| Wohnheime | 47 | 373 | 20,5 | 97 666 | 530 | 19,9 |
| Wohngebäude insgesamt | 17 771 | 18 909 | 567,8 | 4 500 913 | 31 636 | 3 500,8 |
| darunter Wohngebäude mit Eigentumswohnungen | 574 | 2 162 | 87,7 | 510 400 | 4 511 | 403,9 |
| davon mit ... Vollgeschoss(en) | | | | | | |
| 1 | 7 192 | 5 688 | 182,0 | 1 370 508 | 7 936 | 1 052,7 |
| 2 | 9 476 | 9 007 | 242,5 | 2 132 245 | 14 261 | 1 707,3 |
| 3 | 864 | 2 646 | 88,8 | 609 739 | 5 802 | 468,6 |
| 4 – 5 | 225 | 1 447 | 53,3 | 355 200 | 3 376 | 248,9 |
| 6 – 7 | 14 | 121 | 1,2 | 33 221 | 261 | 23,3 |
| 8 – 12 | – | – | – | – | – | – |
| 13 und mehr | – | – | – | – | – | – |
| Nichtwohngebäude | | | | | | |
| Anstaltsgebäude | 74 | 1 054 | 225,3 | 294 836 | 91 | 5,5 |
| Büro- und Verwaltungsgebäude | 305 | 2 548 | 488,2 | 609 218 | 86 | 9,4 |
| landwirtschaftliche Betriebsgebäude | 1 209 | 5 502 | 860,5 | 241 443 | 17 | 2,0 |
| nichtlandwirtschaftliche Betriebsgebäude | 1 804 | 19 144 | 2 467,7 | 1 546 876 | 353 | 35,0 |
| darunter | | | | | | |
| Fabrik- und Werkstattgebäude | 497 | 6 600 | 787,9 | 535 815 | 45 | 5,8 |
| Handels- und Lagergebäude | 994 | 10 931 | 1 358,7 | 825 076 | 231 | 22,4 |
| Hotels und Gaststätten | 76 | 178 | 35,5 | 41 753 | 8 | 0,7 |
| sonstige Nichtwohngebäude | 367 | 2 077 | 348,7 | 493 335 | 50 | 4,1 |
| Nichtwohngebäude insgesamt | 3 759 | 30 325 | 4 390,4 | 3 185 708 | 597 | 56,1 |
| darunter ausgewählte Infrastrukturgebäude | 496 | 3 718 | 668,6 | 903 295 | 139 | 9,4 |
| davon mit ... Vollgeschoss(en) | | | | | | |
| 1 | 2 881 | 16 530 | 2 283,7 | 1 148 632 | 59 | 6,9 |
| 2 | 606 | 6 589 | 912,6 | 784 094 | 225 | 22,3 |
| 3 | 169 | 3 712 | 546,3 | 509 483 | 176 | 15,6 |
| 4 – 5 | 81 | 2 538 | 467,9 | 550 771 | 124 | 10,6 |
| 6 – 7 | 17 | 668 | 124,1 | 154 648 | 13 | 0,6 |
| 8 – 12 | 5 | 286 | 55,7 | 38 080 | – | – |
| 13 und mehr | – | – | – | – | – | – |

Genehmigte Wohnungen 2009 nach kreisfreien Städten und Kreisen



Grafik: IT.NRW

1) Stand: 30.06.2009

9. Genehmigte Wohn- und Nichtwohngebäude (einschl. Baumaßnahmen an bestehenden Gebäuden) 2009 nach Gebäudeart und Bauherren sowie nach kreisfreien Städten und Kreisen

| Gebäudeart Bauherr | Insgesamt (einschl. Baumaßnahmen an bestehenden Gebäuden) | | | | |
|---|---|----------------------|-----------------|----------------------|---|
| | Gebäude/ Baumaßnahmen | Nutzfläche | darin Wohnungen | | veranschlagte Kosten der Bauwerke |
| | | | insgesamt | mit Wohnfläche | |
| | Anzahl | 1 000 m ² | Anzahl | 1 000 m ² | 1 000 EUR |
| kreisfreie Stadt Düsseldorf | | | | | |
| Wohngebäude zusammen | 193 | 13,2 | 1 083 | 112,2 | 144 446 |
| darunter | | | | | |
| Wohngebäude mit Eigentumswohnungen | 27 | 4,2 | 246 | 22,4 | 23 830 |
| Nichtwohngebäude | | | | | |
| Anstaltsgebäude und sonstige Nichtwohngebäude | 10 | 15,9 | 1 | 0,1 | 16 214 |
| Büro- und Verwaltungsgebäude | 3 | 58,1 | – | – | 80 000 |
| landwirtschaftliche Betriebsgebäude | – | – | – | – | – |
| nichtlandwirtschaftliche Betriebsgebäude | 22 | 72,2 | 1 | 0,1 | 62 958 |
| darunter | | | | | |
| Fabrik- und Werkstattgebäude | 4 | 5,8 | – | – | 5 440 |
| Handels- und Lagergebäude | 10 | 11,1 | – | – | 30 090 |
| Nichtwohngebäude zusammen | 35 | 146,2 | 2 | 0,1 | 159 172 |
| Bauherr | | | | | |
| öffentliche Bauherren und Organisationen | | | | | |
| ohne Erwerbszweck | 11 | 49,3 | – | 0,2 | 67 143 |
| Unternehmen | 165 | 108,1 | 964 | 99,7 | 222 327 |
| darunter | | | | | |
| Wohnungsunternehmen | 138 | 11,7 | 945 | 97,4 | 128 219 |
| private Haushalte | 52 | 2,0 | 121 | 12,4 | 14 148 |
| kreisfreie Stadt Duisburg | | | | | |
| Wohngebäude zusammen | 240 | 2,9 | 597 | 58,3 | 91 679 |
| darunter | | | | | |
| Wohngebäude mit Eigentumswohnungen | 10 | 0,3 | 75 | 6,9 | 9 138 |
| Nichtwohngebäude | | | | | |
| Anstaltsgebäude und sonstige Nichtwohngebäude | 10 | 7,7 | – | – | 40 937 |
| Büro- und Verwaltungsgebäude | 9 | 16,4 | – | 0 | . |
| landwirtschaftliche Betriebsgebäude | 1 | 0,3 | – | – | . |
| nichtlandwirtschaftliche Betriebsgebäude | 29 | 79,9 | – | – | 54 857 |
| darunter | | | | | |
| Fabrik- und Werkstattgebäude | 5 | 11,0 | – | – | 7 880 |
| Handels- und Lagergebäude | 22 | 68,5 | – | – | 46 627 |
| Nichtwohngebäude zusammen | 49 | 104,3 | – | 0 | 130 585 |
| Bauherr | | | | | |
| öffentliche Bauherren und Organisationen | | | | | |
| ohne Erwerbszweck | 9 | 6,6 | 90 | 5,6 | 23 724 |
| Unternehmen | 176 | 98,0 | 357 | 33,2 | 169 124 |
| darunter | | | | | |
| Wohnungsunternehmen | 121 | –0,4 | 342 | 31,3 | 42 855 |
| private Haushalte | 104 | 2,6 | 150 | 19,5 | 29 416 |
| kreisfreie Stadt Essen | | | | | |
| Wohngebäude zusammen | 489 | 5,2 | 574 | 77,3 | 95 879 |
| darunter | | | | | |
| Wohngebäude mit Eigentumswohnungen | 38 | 1,1 | 104 | 12,5 | 14 452 |
| Nichtwohngebäude | | | | | |
| Anstaltsgebäude und sonstige Nichtwohngebäude | 21 | 18,1 | 8 | 0,4 | . |
| Büro- und Verwaltungsgebäude | 17 | 28,3 | –4 | –0,5 | 27 250 |
| landwirtschaftliche Betriebsgebäude | 2 | 0,3 | 2 | 0,2 | . |
| nichtlandwirtschaftliche Betriebsgebäude | 37 | 81,1 | 7 | 0,9 | 47 305 |
| darunter | | | | | |
| Fabrik- und Werkstattgebäude | 9 | 5,6 | 1 | 0,1 | 5 958 |
| Handels- und Lagergebäude | 22 | 60,7 | 1 | 0,1 | 36 466 |
| Nichtwohngebäude zusammen | 77 | 127,9 | 13 | 1,0 | 101 427 |
| Bauherr | | | | | |
| öffentliche Bauherren und Organisationen | | | | | |
| ohne Erwerbszweck | 17 | 11,0 | 39 | 2,9 | 20 159 |
| Unternehmen | 294 | 117,8 | 333 | 42,3 | 136 809 |
| darunter | | | | | |
| Wohnungsunternehmen | 217 | 2,4 | 327 | 40,3 | 47 763 |
| private Haushalte | 255 | 4,2 | 215 | 33,1 | 40 338 |

Noch: **9. Genehmigte Wohn- und Nichtwohngebäude (einschl. Baumaßnahmen an bestehenden Gebäuden) 2009 nach Gebäudeart und Bauherren sowie nach kreisfreien Städten und Kreisen**

| Gebäudeart Bauherr | Insgesamt (einschl. Baumaßnahmen an bestehenden Gebäuden) | | | | |
|---|---|----------------------|-----------------|----------------------|---|
| | Gebäude/ Baumaßnahmen | Nutzfläche | darin Wohnungen | | veranschlagte Kosten der Bauwerke |
| | | | insgesamt | mit Wohnfläche | |
| | Anzahl | 1 000 m ² | Anzahl | 1 000 m ² | 1 000 EUR |
| kreisfreie Stadt Krefeld | | | | | |
| Wohngebäude zusammen | 190 | 0,6 | 204 | 27,9 | 35 045 |
| darunter | | | | | |
| Wohngebäude mit Eigentumswohnungen | 2 | 0,3 | 6 | 0,9 | . |
| Nichtwohngebäude | | | | | |
| Anstaltsgebäude und sonstige Nichtwohngebäude | 6 | 7,3 | — | — | 7 694 |
| Büro- und Verwaltungsgebäude | 1 | 0,5 | — | — | . |
| landwirtschaftliche Betriebsgebäude | — | — | — | — | — |
| nichtlandwirtschaftliche Betriebsgebäude | 3 | 3,9 | 8 | 0,9 | 4 450 |
| darunter | | | | | |
| Fabrik- und Werkstattgebäude | 1 | 0,4 | — | — | . |
| Handels- und Lagergebäude | 2 | 3,5 | 8 | 0,9 | . |
| Nichtwohngebäude zusammen | 10 | 11,6 | 8 | 0,9 | 12 844 |
| Bauherr | | | | | |
| öffentliche Bauherren und Organisationen | | | | | |
| ohne Erwerbszweck | 6 | 1,4 | 17 | 1,3 | 3 016 |
| Unternehmen | 103 | 10,6 | 126 | 16,6 | 30 626 |
| darunter | | | | | |
| Wohnungsunternehmen | 95 | 0,3 | 116 | 15,4 | 18 681 |
| private Haushalte | 91 | 0,3 | 69 | 10,9 | 14 247 |
| kreisfreie Stadt Mönchengladbach | | | | | |
| Wohngebäude zusammen | 247 | 3,8 | 259 | 32,6 | 48 196 |
| darunter | | | | | |
| Wohngebäude mit Eigentumswohnungen | 8 | 0,9 | 26 | 2,3 | 3 652 |
| Nichtwohngebäude | | | | | |
| Anstaltsgebäude und sonstige Nichtwohngebäude | 14 | 7,0 | — | — | 9 654 |
| Büro- und Verwaltungsgebäude | 9 | 4,9 | 4 | 0,5 | 6 361 |
| landwirtschaftliche Betriebsgebäude | 7 | 5,9 | — | — | 996 |
| nichtlandwirtschaftliche Betriebsgebäude | 33 | 56,0 | — | — | 36 735 |
| darunter | | | | | |
| Fabrik- und Werkstattgebäude | 7 | 8,8 | — | — | 6 730 |
| Handels- und Lagergebäude | 21 | 44,9 | — | — | 28 332 |
| Nichtwohngebäude zusammen | 63 | 73,8 | 4 | 0,5 | 53 746 |
| Bauherr | | | | | |
| öffentliche Bauherren und Organisationen | | | | | |
| ohne Erwerbszweck | 13 | 0,8 | — | — | 1 847 |
| Unternehmen | 136 | 74,2 | 123 | 14,7 | 69 046 |
| darunter | | | | | |
| Wohnungsunternehmen | 87 | 1,4 | 118 | 13,9 | 17 163 |
| private Haushalte | 161 | 2,7 | 140 | 18,5 | 31 049 |
| kreisfreie Stadt Mülheim an der Ruhr | | | | | |
| Wohngebäude zusammen | 250 | 7,5 | 214 | 30,2 | 38 062 |
| darunter | | | | | |
| Wohngebäude mit Eigentumswohnungen | 21 | 1,3 | 45 | 4,4 | 5 446 |
| Nichtwohngebäude | | | | | |
| Anstaltsgebäude und sonstige Nichtwohngebäude | 16 | 24,8 | —9 | —0,6 | 31 437 |
| Büro- und Verwaltungsgebäude | 5 | 1,1 | —3 | —0,3 | . |
| landwirtschaftliche Betriebsgebäude | 1 | 0,2 | 1 | 0,1 | . |
| nichtlandwirtschaftliche Betriebsgebäude | 28 | 15,6 | 2 | 0,3 | 9 096 |
| darunter | | | | | |
| Fabrik- und Werkstattgebäude | 14 | 6,3 | 1 | 0,1 | 4 193 |
| Handels- und Lagergebäude | 13 | 9,2 | 1 | 0,1 | 4 693 |
| Nichtwohngebäude zusammen | 50 | 41,7 | —9 | —0,5 | 41 754 |
| Bauherr | | | | | |
| öffentliche Bauherren und Organisationen | | | | | |
| ohne Erwerbszweck | 8 | 3,7 | —4 | —0,3 | 10 193 |
| Unternehmen | 135 | 41,3 | 169 | 19,4 | 53 456 |
| darunter | | | | | |
| Wohnungsunternehmen | 84 | 4,3 | 157 | 17,5 | 20 966 |
| private Haushalte | 157 | 4,1 | 40 | 10,6 | 16 167 |

Noch: 9. Genehmigte Wohn- und Nichtwohngebäude (einschl. Baumaßnahmen an bestehenden Gebäuden) 2009 nach Gebäudeart und Bauherren sowie nach kreisfreien Städten und Kreisen

| Gebäudeart Bauherr | Insgesamt (einschl. Baumaßnahmen an bestehenden Gebäuden) | | | | |
|---|---|----------------------|-----------------|----------------------|---|
| | Gebäude/ Baumaßnahmen | Nutzfläche | darin Wohnungen | | veranschlagte Kosten der Bauwerke |
| | | | insgesamt | mit Wohnfläche | |
| | Anzahl | 1 000 m ² | Anzahl | 1 000 m ² | 1 000 EUR |
| kreisfreie Stadt Oberhausen | | | | | |
| Wohngebäude zusammen | 169 | 3,6 | 288 | 29,1 | 38 305 |
| darunter | | | | | |
| Wohngebäude mit Eigentumswohnungen | 10 | 0,5 | 32 | 3,4 | 4 293 |
| Nichtwohngebäude | | | | | |
| Anstaltsgebäude und sonstige Nichtwohngebäude | 8 | 15,0 | – | – | 9 806 |
| Büro- und Verwaltungsgebäude | 3 | 3,6 | – | – | . |
| landwirtschaftliche Betriebsgebäude | 1 | 1,5 | – | – | . |
| nichtlandwirtschaftliche Betriebsgebäude | 20 | 25,0 | 25 | 1,8 | 20 337 |
| darunter | | | | | |
| Fabrik- und Werkstattgebäude | 3 | 9,4 | 1 | 0,1 | 4 617 |
| Handels- und Lagergebäude | 11 | 5,4 | – | – | 2 815 |
| Nichtwohngebäude zusammen | 32 | 45,0 | 25 | 1,8 | 34 430 |
| Bauherr | | | | | |
| öffentliche Bauherren und Organisationen | | | | | |
| ohne Erwerbszweck | 4 | 14,5 | – | – | 6 548 |
| Unternehmen | 120 | 30,6 | 257 | 22,6 | 51 426 |
| darunter | | | | | |
| Wohnungsunternehmen | 89 | 3,1 | 226 | 20,1 | 26 854 |
| private Haushalte | 77 | 3,5 | 56 | 8,3 | 14 761 |
| kreisfreie Stadt Remscheid | | | | | |
| Wohngebäude zusammen | 127 | 1,6 | 156 | 13,7 | 17 575 |
| darunter | | | | | |
| Wohngebäude mit Eigentumswohnungen | 7 | –0,2 | 5 | 0,6 | 428 |
| Nichtwohngebäude | | | | | |
| Anstaltsgebäude und sonstige Nichtwohngebäude | 6 | 1,2 | –1 | –0,1 | 3 132 |
| Büro- und Verwaltungsgebäude | 3 | 1,6 | – | – | . |
| landwirtschaftliche Betriebsgebäude | 1 | 0,1 | – | – | . |
| nichtlandwirtschaftliche Betriebsgebäude | 30 | 19,0 | 1 | 0,1 | 11 745 |
| darunter | | | | | |
| Fabrik- und Werkstattgebäude | 14 | 7,3 | 4 | 0,4 | 4 606 |
| Handels- und Lagergebäude | 11 | 11,0 | –1 | –0,1 | 6 074 |
| Nichtwohngebäude zusammen | 40 | 21,9 | – | 0 | 16 933 |
| Bauherr | | | | | |
| öffentliche Bauherren und Organisationen | | | | | |
| ohne Erwerbszweck | 5 | 0,2 | –1 | –0,1 | 628 |
| Unternehmen | 41 | 19,1 | 107 | 7,0 | 20 720 |
| darunter | | | | | |
| Wohnungsunternehmen | 14 | 0,8 | 54 | 3,6 | 4 012 |
| private Haushalte | 121 | 4,1 | 50 | 6,8 | 13 160 |
| kreisfreie Stadt Solingen | | | | | |
| Wohngebäude zusammen | 154 | 5,1 | 293 | 33,1 | 43 330 |
| darunter | | | | | |
| Wohngebäude mit Eigentumswohnungen | 5 | 3,5 | 125 | 10,7 | 16 190 |
| Nichtwohngebäude | | | | | |
| Anstaltsgebäude und sonstige Nichtwohngebäude | 3 | 3,2 | –3 | –0,7 | 3 189 |
| Büro- und Verwaltungsgebäude | 1 | 1,4 | – | – | . |
| landwirtschaftliche Betriebsgebäude | 1 | 1,5 | – | – | . |
| nichtlandwirtschaftliche Betriebsgebäude | 10 | 55,7 | 1 | 0,2 | 55 495 |
| darunter | | | | | |
| Fabrik- und Werkstattgebäude | 4 | 3,7 | 1 | 0,2 | 3 507 |
| Handels- und Lagergebäude | 5 | 49,4 | – | – | 51 088 |
| Nichtwohngebäude zusammen | 15 | 61,8 | –2 | –0,5 | 60 684 |
| Bauherr | | | | | |
| öffentliche Bauherren und Organisationen | | | | | |
| ohne Erwerbszweck | 3 | 3,3 | – | – | 4 542 |
| Unternehmen | 83 | 61,2 | 193 | 20,0 | 82 800 |
| darunter | | | | | |
| Wohnungsunternehmen | 67 | 3,5 | 187 | 19,1 | 26 041 |
| private Haushalte | 83 | 2,4 | 98 | 12,6 | 16 672 |

Noch: **9. Genehmigte Wohn- und Nichtwohngebäude (einschl. Baumaßnahmen an bestehenden Gebäuden) 2009 nach Gebäudeart und Bauherren sowie nach kreisfreien Städten und Kreisen**

| Gebäudeart Bauherr | Insgesamt (einschl. Baumaßnahmen an bestehenden Gebäuden) | | | | |
|---|---|----------------------|-----------------|----------------------|---|
| | Gebäude/ Baumaßnahmen | Nutzfläche | darin Wohnungen | | veranschlagte Kosten der Bauwerke |
| | | | insgesamt | mit Wohnfläche | |
| | Anzahl | 1 000 m ² | Anzahl | 1 000 m ² | 1 000 EUR |
| kreisfreie Stadt Wuppertal | | | | | |
| Wohngebäude zusammen | 313 | -3,4 | 442 | 49,7 | 59 421 |
| darunter | | | | | |
| Wohngebäude mit Eigentumswohnungen | 20 | 2,3 | 97 | 10,7 | 10 585 |
| Nichtwohngebäude | | | | | |
| Anstaltsgebäude und sonstige Nichtwohngebäude | 15 | 7,5 | -4 | -0,7 | 13 050 |
| Büro- und Verwaltungsgebäude | 7 | 0,7 | -3 | -0,3 | . |
| landwirtschaftliche Betriebsgebäude | 2 | 0,2 | 1 | 0,1 | . |
| nichtlandwirtschaftliche Betriebsgebäude | 25 | 3,6 | -2 | 0 | 4 639 |
| darunter | | | | | |
| Fabrik- und Werkstattgebäude | 10 | 1,6 | 2 | 0,2 | 2 858 |
| Handels- und Lagergebäude | 11 | 1,6 | -4 | -0,3 | 1 654 |
| Nichtwohngebäude zusammen | 49 | 12,1 | -8 | -0,8 | 19 326 |
| Bauherr | | | | | |
| öffentliche Bauherren und Organisationen | | | | | |
| ohne Erwerbszweck | 14 | 6,6 | 4 | -0,4 | 12 779 |
| Unternehmen | 173 | -0,2 | 271 | 29,8 | 42 350 |
| darunter | | | | | |
| Wohnungsunternehmen | 139 | 4,6 | 240 | 28,0 | 30 372 |
| private Haushalte | 175 | 2,3 | 159 | 19,5 | 23 618 |
| Kreis Kleve | | | | | |
| Wohngebäude zusammen | 681 | 9,4 | 983 | 104,9 | 134 857 |
| darunter | | | | | |
| Wohngebäude mit Eigentumswohnungen | 18 | 2,5 | 101 | 8,5 | 11 264 |
| Nichtwohngebäude | | | | | |
| Anstaltsgebäude und sonstige Nichtwohngebäude | 29 | 9,2 | 1 | 0,1 | 11 208 |
| Büro- und Verwaltungsgebäude | 11 | 5,2 | 2 | 0,1 | 4 209 |
| landwirtschaftliche Betriebsgebäude | 83 | 117,3 | 4 | 0,6 | 17 112 |
| nichtlandwirtschaftliche Betriebsgebäude | 82 | 53,4 | 21 | 2,1 | 25 913 |
| darunter | | | | | |
| Fabrik- und Werkstattgebäude | 18 | 18,2 | 2 | 0,3 | 9 102 |
| Handels- und Lagergebäude | 46 | 29,8 | 19 | 1,8 | 14 008 |
| Nichtwohngebäude zusammen | 205 | 185,2 | 28 | 2,9 | 58 442 |
| Bauherr | | | | | |
| öffentliche Bauherren und Organisationen | | | | | |
| ohne Erwerbszweck | 33 | 8,9 | 11 | 0,8 | 7 884 |
| Unternehmen | 265 | 171,9 | 294 | 24,6 | 76 663 |
| darunter | | | | | |
| Wohnungsunternehmen | 73 | 5,0 | 235 | 18,1 | 20 716 |
| private Haushalte | 588 | 13,8 | 706 | 82,4 | 108 752 |
| Kreis Mettmann | | | | | |
| Wohngebäude zusammen | 538 | 16,9 | 930 | 104,6 | 138 814 |
| darunter | | | | | |
| Wohngebäude mit Eigentumswohnungen | 33 | 6,1 | 337 | 31,9 | 39 258 |
| Nichtwohngebäude | | | | | |
| Anstaltsgebäude und sonstige Nichtwohngebäude | 39 | 15,1 | 4 | 0,4 | 23 877 |
| Büro- und Verwaltungsgebäude | 21 | 25,3 | - | 0 | 35 044 |
| landwirtschaftliche Betriebsgebäude | 6 | 1,9 | 2 | 0,2 | 500 |
| nichtlandwirtschaftliche Betriebsgebäude | 82 | 76,3 | 11 | 1,3 | 47 620 |
| darunter | | | | | |
| Fabrik- und Werkstattgebäude | 24 | 29,8 | 8 | 1,0 | 16 399 |
| Handels- und Lagergebäude | 37 | 37,8 | 3 | 0,2 | 22 866 |
| Nichtwohngebäude zusammen | 148 | 118,6 | 17 | 1,9 | 107 041 |
| Bauherr | | | | | |
| öffentliche Bauherren und Organisationen | | | | | |
| ohne Erwerbszweck | 39 | 14,2 | 38 | 2,4 | 25 025 |
| Unternehmen | 320 | 110,4 | 631 | 64,3 | 162 680 |
| darunter | | | | | |
| Wohnungsunternehmen | 205 | 8,8 | 546 | 56,5 | 75 284 |
| private Haushalte | 327 | 10,9 | 278 | 39,7 | 58 150 |

Noch: 9. Genehmigte Wohn- und Nichtwohngebäude (einschl. Baumaßnahmen an bestehenden Gebäuden) 2009 nach Gebäudeart und Bauherren sowie nach kreisfreien Städten und Kreisen

| Gebäudeart Bauherr | Insgesamt (einschl. Baumaßnahmen an bestehenden Gebäuden) | | | | |
|---|---|----------------------|-----------------|----------------------|---|
| | Gebäude/ Baumaßnahmen | Nutzfläche | darin Wohnungen | | veranschlagte Kosten der Bauwerke |
| | | | insgesamt | mit Wohnfläche | |
| | Anzahl | 1 000 m ² | Anzahl | 1 000 m ² | 1 000 EUR |
| Rhein-Kreis Neuss | | | | | |
| Wohngebäude zusammen | 687 | 9,6 | 802 | 105,5 | 141 290 |
| darunter | | | | | |
| Wohngebäude mit Eigentumswohnungen | 4 | 0,4 | 13 | 1,2 | 1 747 |
| Nichtwohngebäude | | | | | |
| Anstaltsgebäude und sonstige Nichtwohngebäude | 15 | 6,3 | -3 | -0,3 | 7 785 |
| Büro- und Verwaltungsgebäude | 5 | 11,5 | -2 | -0,3 | 12 763 |
| landwirtschaftliche Betriebsgebäude | 12 | 14,0 | - | - | 2 128 |
| nichtlandwirtschaftliche Betriebsgebäude | 46 | 77,2 | 32 | 2,7 | 54 927 |
| darunter | | | | | |
| Fabrik- und Werkstattgebäude | 9 | 6,0 | 2 | 0,1 | 3 863 |
| Handels- und Lagergebäude | 29 | 67,6 | 31 | 2,7 | 47 888 |
| Nichtwohngebäude zusammen | 78 | 108,9 | 27 | 2,2 | 77 603 |
| Bauherr | | | | | |
| öffentliche Bauherren und Organisationen | | | | | |
| ohne Erwerbszweck | 12 | 4,4 | - | 0,1 | 5 810 |
| Unternehmen | 245 | 103,6 | 296 | 34,8 | 113 747 |
| darunter | | | | | |
| Wohnungsunternehmen | 178 | 1,2 | 256 | 30,5 | 40 540 |
| private Haushalte | 508 | 10,6 | 533 | 72,8 | 99 336 |
| Kreis Viersen | | | | | |
| Wohngebäude zusammen | 457 | 11,3 | 638 | 75,3 | 100 391 |
| darunter | | | | | |
| Wohngebäude mit Eigentumswohnungen | 11 | 1,2 | 62 | 4,9 | 5 544 |
| Nichtwohngebäude | | | | | |
| Anstaltsgebäude und sonstige Nichtwohngebäude | 16 | 2,6 | - | - | 4 320 |
| Büro- und Verwaltungsgebäude | 8 | 2,2 | - | 0 | 1 169 |
| landwirtschaftliche Betriebsgebäude | 22 | 31,4 | 2 | 0,1 | 9 630 |
| nichtlandwirtschaftliche Betriebsgebäude | 60 | 84,7 | 32 | 2,3 | 60 740 |
| darunter | | | | | |
| Fabrik- und Werkstattgebäude | 22 | 22,8 | 1 | 0,1 | 16 790 |
| Handels- und Lagergebäude | 31 | 58,6 | 31 | 2,2 | 40 966 |
| Nichtwohngebäude zusammen | 106 | 121,0 | 34 | 2,3 | 75 859 |
| Bauherr | | | | | |
| öffentliche Bauherren und Organisationen | | | | | |
| ohne Erwerbszweck | 19 | 5,1 | - | 0,1 | 6 875 |
| Unternehmen | 160 | 108,1 | 279 | 24,2 | 91 397 |
| darunter | | | | | |
| Wohnungsunternehmen | 82 | 3,0 | 228 | 20,0 | 26 072 |
| private Haushalte | 384 | 19,0 | 393 | 53,3 | 77 978 |
| Kreis Wesel | | | | | |
| Wohngebäude zusammen | 717 | 7,5 | 920 | 106,5 | 137 417 |
| darunter | | | | | |
| Wohngebäude mit Eigentumswohnungen | 24 | 2,7 | 145 | 13,1 | 15 207 |
| Nichtwohngebäude | | | | | |
| Anstaltsgebäude und sonstige Nichtwohngebäude | 29 | 24,7 | -4 | -0,2 | 40 958 |
| Büro- und Verwaltungsgebäude | 17 | 6,9 | -1 | -0,1 | 7 460 |
| landwirtschaftliche Betriebsgebäude | 63 | 39,2 | 2 | 0,1 | 11 406 |
| nichtlandwirtschaftliche Betriebsgebäude | 89 | 73,4 | 3 | 0,3 | 50 961 |
| darunter | | | | | |
| Fabrik- und Werkstattgebäude | 26 | 25,6 | 1 | 0 | 23 691 |
| Handels- und Lagergebäude | 47 | 43,9 | 2 | 0,2 | 23 721 |
| Nichtwohngebäude zusammen | 198 | 144,1 | - | 0 | 110 785 |
| Bauherr | | | | | |
| öffentliche Bauherren und Organisationen | | | | | |
| ohne Erwerbszweck | 30 | 14,3 | 9 | 0,5 | 21 224 |
| Unternehmen | 386 | 126,2 | 439 | 46,3 | 146 839 |
| darunter | | | | | |
| Wohnungsunternehmen | 217 | 4,9 | 410 | 42,2 | 50 929 |
| private Haushalte | 499 | 11,1 | 472 | 59,8 | 80 139 |

Noch: **9. Genehmigte Wohn- und Nichtwohngebäude (einschl. Baumaßnahmen an bestehenden Gebäuden) 2009 nach Gebäudeart und Bauherren sowie nach kreisfreien Städten und Kreisen**

| Gebäudeart Bauherr | Insgesamt (einschl. Baumaßnahmen an bestehenden Gebäuden) | | | | |
|---|---|----------------------|-----------------|----------------------|---|
| | Gebäude/ Baumaßnahmen | Nutzfläche | darin Wohnungen | | veranschlagte Kosten der Bauwerke |
| | | | insgesamt | mit Wohnfläche | |
| | Anzahl | 1 000 m ² | Anzahl | 1 000 m ² | 1 000 EUR |
| Regierungsbezirk Düsseldorf | | | | | |
| Wohngebäude zusammen | 5 452 | 94,9 | 8 383 | 960,9 | 1 264 707 |
| darunter | | | | | |
| Wohngebäude mit Eigentumswohnungen | 238 | 26,9 | 1 419 | 134,3 | 162 509 |
| Nichtwohngebäude | | | | | |
| Anstaltsgebäude und sonstige Nichtwohngebäude | 237 | 165,5 | -10 | -1,6 | 249 768 |
| Büro- und Verwaltungsgebäude | 120 | 167,7 | -7 | -0,8 | 219 569 |
| landwirtschaftliche Betriebsgebäude | 202 | 213,9 | 14 | 1,5 | 43 516 |
| nichtlandwirtschaftliche Betriebsgebäude | 596 | 777,0 | 142 | 12,8 | 547 778 |
| darunter | | | | | |
| Fabrik- und Werkstattgebäude | 170 | 162,2 | 24 | 2,7 | 115 784 |
| Handels- und Lagergebäude | 318 | 503,0 | 91 | 8,0 | 361 588 |
| Nichtwohngebäude zusammen | 1 155 | 1 324,0 | 139 | 11,9 | 1 060 631 |
| Bauherr | | | | | |
| öffentliche Bauherren und Organisationen | | | | | |
| ohne Erwerbszweck | 223 | 144,4 | 203 | 13,1 | 217 397 |
| Unternehmen | 2 802 | 1 180,7 | 4 839 | 499,6 | 1 470 010 |
| darunter | | | | | |
| Wohnungsunternehmen | 1 806 | 54,7 | 4 387 | 453,8 | 576 467 |
| private Haushalte | 3 582 | 93,8 | 3 480 | 460,1 | 637 931 |
| kreisfreie Stadt Aachen | | | | | |
| Wohngebäude zusammen | 382 | -6,3 | 551 | 67,6 | 78 225 |
| darunter | | | | | |
| Wohngebäude mit Eigentumswohnungen | 18 | -6,3 | 115 | 14,0 | 13 265 |
| Nichtwohngebäude | | | | | |
| Anstaltsgebäude und sonstige Nichtwohngebäude | 9 | 8,9 | 1 | 0,1 | 25 540 |
| Büro- und Verwaltungsgebäude | 12 | 14,1 | 15 | 1,9 | 24 052 |
| landwirtschaftliche Betriebsgebäude | 5 | 2,4 | 1 | 0,1 | 1 606 |
| nichtlandwirtschaftliche Betriebsgebäude | 31 | 21,6 | - | - | 24 910 |
| darunter | | | | | |
| Fabrik- und Werkstattgebäude | 9 | 8,3 | - | - | 7 580 |
| Handels- und Lagergebäude | 16 | 9,9 | - | - | 13 080 |
| Nichtwohngebäude zusammen | 57 | 47,1 | 17 | 2,0 | 76 108 |
| Bauherr | | | | | |
| öffentliche Bauherren und Organisationen | | | | | |
| ohne Erwerbszweck | 17 | 13,3 | 3 | 0,2 | 31 154 |
| Unternehmen | 190 | 25,5 | 267 | 35,3 | 78 353 |
| darunter | | | | | |
| Wohnungsunternehmen | 150 | -5,7 | 257 | 34,3 | 38 072 |
| private Haushalte | 232 | 2,0 | 298 | 34,0 | 44 826 |
| kreisfreie Stadt Bonn | | | | | |
| Wohngebäude zusammen | 648 | -1,3 | 879 | 97,9 | 124 133 |
| darunter | | | | | |
| Wohngebäude mit Eigentumswohnungen | 26 | -0,6 | 144 | 15,9 | 19 955 |
| Nichtwohngebäude | | | | | |
| Anstaltsgebäude und sonstige Nichtwohngebäude | 30 | 12,6 | -8 | -0,7 | . |
| Büro- und Verwaltungsgebäude | 12 | 35,1 | -1 | 0,2 | 36 010 |
| landwirtschaftliche Betriebsgebäude | 1 | 0,5 | - | - | . |
| nichtlandwirtschaftliche Betriebsgebäude | 34 | 25,3 | 13 | 1,9 | 20 329 |
| darunter | | | | | |
| Fabrik- und Werkstattgebäude | 2 | 0,2 | - | - | . |
| Handels- und Lagergebäude | 20 | 12,4 | 7 | 1,3 | 13 991 |
| Nichtwohngebäude zusammen | 77 | 73,5 | 4 | 1,4 | 73 523 |
| Bauherr | | | | | |
| öffentliche Bauherren und Organisationen | | | | | |
| ohne Erwerbszweck | 30 | 11,8 | 23 | 0,7 | 17 096 |
| Unternehmen | 354 | 61,5 | 620 | 64,0 | 132 075 |
| darunter | | | | | |
| Wohnungsunternehmen | 312 | 1,6 | 599 | 61,4 | 74 462 |
| private Haushalte | 341 | -1,1 | 240 | 34,5 | 48 485 |

Noch: 9. Genehmigte Wohn- und Nichtwohngebäude (einschl. Baumaßnahmen an bestehenden Gebäuden) 2009 nach Gebäudeart und Bauherren sowie nach kreisfreien Städten und Kreisen

| Gebäudeart Bauherr | Insgesamt (einschl. Baumaßnahmen an bestehenden Gebäuden) | | | | |
|---|---|----------------------|-----------------|----------------------|---|
| | Gebäude/ Baumaßnahmen | Nutzfläche | darin Wohnungen | | veranschlagte Kosten der Bauwerke |
| | | | insgesamt | mit Wohnfläche | |
| | Anzahl | 1 000 m ² | Anzahl | 1 000 m ² | 1 000 EUR |
| kreisfreie Stadt Köln | | | | | |
| Wohngebäude zusammen | 844 | 1,4 | 1 894 | 199,6 | 239 726 |
| darunter | | | | | |
| Wohngebäude mit Eigentumswohnungen | 40 | –0,3 | 282 | 27,8 | 34 073 |
| Nichtwohngebäude | | | | | |
| Anstaltsgebäude und sonstige Nichtwohngebäude | 2 | 15,1 | 6 | 0,4 | . |
| Büro- und Verwaltungsgebäude | 8 | 16,8 | –1 | –0,1 | 20 679 |
| landwirtschaftliche Betriebsgebäude | – | – | – | – | – |
| nichtlandwirtschaftliche Betriebsgebäude | 1 | – | 2 | 0,2 | . |
| darunter | | | | | |
| Fabrik- und Werkstattgebäude | – | – | – | – | – |
| Handels- und Lagergebäude | 1 | – | 2 | 0,2 | . |
| Nichtwohngebäude zusammen | 11 | 31,9 | 7 | 0,5 | 37 670 |
| Bauherr | | | | | |
| öffentliche Bauherren und Organisationen | | | | | |
| ohne Erwerbszweck | 2 | 4,0 | 20 | 1,2 | . |
| Unternehmen | 564 | 28,5 | 1 289 | 129,7 | 186 503 |
| darunter | | | | | |
| Wohnungsunternehmen | 536 | 1,4 | 1 179 | 120,2 | 143 730 |
| private Haushalte | 289 | 0,8 | 592 | 69,2 | 84 246 |
| kreisfreie Stadt Leverkusen | | | | | |
| Wohngebäude zusammen | 138 | 8,4 | 214 | 26,3 | 44 630 |
| darunter | | | | | |
| Wohngebäude mit Eigentumswohnungen | 9 | 5,7 | 101 | 10,5 | 22 836 |
| Nichtwohngebäude | | | | | |
| Anstaltsgebäude und sonstige Nichtwohngebäude | 3 | 4,0 | – | – | 4 461 |
| Büro- und Verwaltungsgebäude | – | – | – | – | – |
| landwirtschaftliche Betriebsgebäude | – | – | – | – | – |
| nichtlandwirtschaftliche Betriebsgebäude | 10 | 6,7 | 2 | 0,3 | 4 699 |
| darunter | | | | | |
| Fabrik- und Werkstattgebäude | 5 | 2,3 | 2 | 0,3 | 3 143 |
| Handels- und Lagergebäude | 3 | 2,6 | – | – | 974 |
| Nichtwohngebäude zusammen | 13 | 10,7 | 2 | 0,3 | 9 160 |
| Bauherr | | | | | |
| öffentliche Bauherren und Organisationen | | | | | |
| ohne Erwerbszweck | 2 | 1,1 | – | – | . |
| Unternehmen | 60 | 15,4 | 138 | 16,0 | 37 037 |
| darunter | | | | | |
| Wohnungsunternehmen | 47 | 1,9 | 96 | 11,2 | 15 225 |
| private Haushalte | 89 | 2,5 | 78 | 10,6 | 14 952 |
| Kreis Aachen | | | | | |
| Wohngebäude zusammen | 501 | 11,9 | 600 | 71,0 | 91 562 |
| darunter | | | | | |
| Wohngebäude mit Eigentumswohnungen | 2 | 0,1 | 8 | 0,7 | . |
| Nichtwohngebäude | | | | | |
| Anstaltsgebäude und sonstige Nichtwohngebäude | 28 | 10,3 | – | 0 | 23 503 |
| Büro- und Verwaltungsgebäude | 9 | 4,0 | 1 | 0 | 4 986 |
| landwirtschaftliche Betriebsgebäude | 9 | 5,2 | – | – | 2 704 |
| nichtlandwirtschaftliche Betriebsgebäude | 56 | 34,3 | 27 | 2,2 | 23 953 |
| darunter | | | | | |
| Fabrik- und Werkstattgebäude | 18 | 7,6 | 3 | 0,2 | 4 190 |
| Handels- und Lagergebäude | 30 | 24,2 | 23 | 1,8 | 17 177 |
| Nichtwohngebäude zusammen | 102 | 53,9 | 28 | 2,2 | 55 146 |
| Bauherr | | | | | |
| öffentliche Bauherren und Organisationen | | | | | |
| ohne Erwerbszweck | 28 | 10,2 | 37 | 1,8 | 24 549 |
| Unternehmen | 123 | 41,0 | 185 | 14,5 | 40 098 |
| darunter | | | | | |
| Wohnungsunternehmen | 60 | 2,1 | 153 | 11,6 | 11 430 |
| private Haushalte | 452 | 14,6 | 406 | 57,0 | 82 061 |

Noch: **9. Genehmigte Wohn- und Nichtwohngebäude (einschl. Baumaßnahmen an bestehenden Gebäuden) 2009 nach Gebäudeart und Bauherren sowie nach kreisfreien Städten und Kreisen**

| Gebäudeart Bauherr | Insgesamt (einschl. Baumaßnahmen an bestehenden Gebäuden) | | | | |
|---|---|----------------------|-----------------|----------------------|---|
| | Gebäude/ Baumaßnahmen | Nutzfläche | darin Wohnungen | | veranschlagte Kosten der Bauwerke |
| | | | insgesamt | mit Wohnfläche | |
| | Anzahl | 1 000 m ² | Anzahl | 1 000 m ² | 1 000 EUR |
| Kreis Düren | | | | | |
| Wohngebäude zusammen | 396 | 10,0 | 459 | 55,4 | 74 816 |
| darunter | | | | | |
| Wohngebäude mit Eigentumswohnungen | 5 | 0,2 | 46 | 3,4 | 3 985 |
| Nichtwohngebäude | | | | | |
| Anstaltsgebäude und sonstige Nichtwohngebäude | 26 | 9,2 | -7 | -0,7 | 21 517 |
| Büro- und Verwaltungsgebäude | 6 | 6,3 | - | - | 7 790 |
| landwirtschaftliche Betriebsgebäude | 14 | 10,7 | - | - | 5 041 |
| nichtlandwirtschaftliche Betriebsgebäude | 39 | 44,3 | 1 | 0,2 | 26 304 |
| darunter | | | | | |
| Fabrik- und Werkstattgebäude | 5 | 2,7 | 1 | 0,2 | 4 440 |
| Handels- und Lagergebäude | 27 | 33,5 | - | - | 17 986 |
| Nichtwohngebäude zusammen | 85 | 70,4 | -6 | -0,6 | 60 652 |
| Bauherr | | | | | |
| öffentliche Bauherren und Organisationen | | | | | |
| ohne Erwerbszweck | 21 | 7,5 | -5 | -0,3 | 18 234 |
| Unternehmen | 93 | 57,9 | 99 | 9,2 | 46 519 |
| darunter | | | | | |
| Wohnungsunternehmen | 34 | 0,4 | 77 | 7,1 | 7 803 |
| private Haushalte | 367 | 15,1 | 359 | 46,0 | 70 715 |
| Rhein-Erft-Kreis | | | | | |
| Wohngebäude zusammen | 807 | 16,5 | 964 | 115,3 | 146 429 |
| darunter | | | | | |
| Wohngebäude mit Eigentumswohnungen | 21 | 4,6 | 225 | 17,4 | 25 642 |
| Nichtwohngebäude | | | | | |
| Anstaltsgebäude und sonstige Nichtwohngebäude | 26 | 14,0 | 12 | 0,6 | 22 896 |
| Büro- und Verwaltungsgebäude | 14 | 13,7 | 2 | -0,6 | 9 022 |
| landwirtschaftliche Betriebsgebäude | 7 | 6,8 | - | - | 1 970 |
| nichtlandwirtschaftliche Betriebsgebäude | 50 | 39,1 | 4 | 0,4 | 29 332 |
| darunter | | | | | |
| Fabrik- und Werkstattgebäude | 11 | 15,9 | 1 | 0,2 | 15 479 |
| Handels- und Lagergebäude | 27 | 19,6 | 2 | 0,1 | 10 970 |
| Nichtwohngebäude zusammen | 97 | 73,6 | 18 | 0,4 | 63 220 |
| Bauherr | | | | | |
| öffentliche Bauherren und Organisationen | | | | | |
| ohne Erwerbszweck | 29 | 12,2 | 17 | 0,4 | 18 889 |
| Unternehmen | 334 | 60,5 | 463 | 52,3 | 104 845 |
| darunter | | | | | |
| Wohnungsunternehmen | 253 | 6,6 | 407 | 47,1 | 57 643 |
| private Haushalte | 541 | 17,4 | 502 | 63,0 | 85 915 |
| Kreis Euskirchen | | | | | |
| Wohngebäude zusammen | 427 | 4,2 | 416 | 54,1 | 64 801 |
| darunter | | | | | |
| Wohngebäude mit Eigentumswohnungen | 5 | -1,5 | 14 | 1,7 | 207 |
| Nichtwohngebäude | | | | | |
| Anstaltsgebäude und sonstige Nichtwohngebäude | 22 | 12,3 | 14 | 0,8 | 15 600 |
| Büro- und Verwaltungsgebäude | 6 | 3,5 | -1 | -0,1 | 5 155 |
| landwirtschaftliche Betriebsgebäude | 29 | 21,1 | 1 | 0 | 5 239 |
| nichtlandwirtschaftliche Betriebsgebäude | 71 | 34,4 | 8 | 1,0 | 23 710 |
| darunter | | | | | |
| Fabrik- und Werkstattgebäude | 14 | 7,1 | 1 | 0,2 | 2 908 |
| Handels- und Lagergebäude | 39 | 21,2 | 4 | 0,6 | 13 658 |
| Nichtwohngebäude zusammen | 128 | 71,3 | 22 | 1,8 | 49 704 |
| Bauherr | | | | | |
| öffentliche Bauherren und Organisationen | | | | | |
| ohne Erwerbszweck | 25 | 9,6 | 1 | 0,1 | 13 622 |
| Unternehmen | 98 | 46,3 | 88 | 8,1 | 30 404 |
| darunter | | | | | |
| Wohnungsunternehmen | 25 | -0,1 | 62 | 5,8 | 5 833 |
| private Haushalte | 432 | 19,7 | 349 | 47,8 | 70 479 |

Noch: 9. Genehmigte Wohn- und Nichtwohngebäude (einschl. Baumaßnahmen an bestehenden Gebäuden) 2009 nach Gebäudeart und Bauherren sowie nach kreisfreien Städten und Kreisen

| Gebäudeart Bauherr | Insgesamt (einschl. Baumaßnahmen an bestehenden Gebäuden) | | | | |
|---|---|----------------------|-----------------|----------------------|---|
| | Gebäude/ Baumaßnahmen | Nutzfläche | darin Wohnungen | | veranschlagte Kosten der Bauwerke |
| | | | insgesamt | mit Wohnfläche | |
| | Anzahl | 1 000 m ² | Anzahl | 1 000 m ² | 1 000 EUR |
| Kreis Heinsberg | | | | | |
| Wohngebäude zusammen | 730 | 25,4 | 881 | 101,1 | 142 489 |
| darunter | | | | | |
| Wohngebäude mit Eigentumswohnungen | 7 | 0,4 | 38 | 2,3 | 2 954 |
| Nichtwohngebäude | | | | | |
| Anstaltsgebäude und sonstige Nichtwohngebäude | 58 | 24,7 | 3 | 0,2 | 28 771 |
| Büro- und Verwaltungsgebäude | 13 | 3,8 | 3 | -0,3 | 3 568 |
| landwirtschaftliche Betriebsgebäude | 38 | 23,4 | - | 0 | 4 837 |
| nichtlandwirtschaftliche Betriebsgebäude | 89 | 64,8 | 8 | 0,7 | 42 047 |
| darunter | | | | | |
| Fabrik- und Werkstattgebäude | 21 | 15,0 | 2 | 0,3 | 8 144 |
| Handels- und Lagergebäude | 52 | 46,0 | 4 | 0,5 | 31 327 |
| Nichtwohngebäude zusammen | 198 | 116,5 | 14 | 0,6 | 79 223 |
| Bauherr | | | | | |
| öffentliche Bauherren und Organisationen | | | | | |
| ohne Erwerbszweck | 42 | 8,6 | 7 | 0,4 | 13 330 |
| Unternehmen | 221 | 96,4 | 107 | 9,2 | 66 090 |
| darunter | | | | | |
| Wohnungsunternehmen | 70 | 0,5 | 90 | 7,1 | 8 432 |
| private Haushalte | 665 | 36,9 | 781 | 92,1 | 142 292 |
| Oberbergischer Kreis | | | | | |
| Wohngebäude zusammen | 501 | 7,6 | 432 | 56,3 | 70 966 |
| darunter | | | | | |
| Wohngebäude mit Eigentumswohnungen | 8 | 1,3 | 49 | 4,3 | 4 526 |
| Nichtwohngebäude | | | | | |
| Anstaltsgebäude und sonstige Nichtwohngebäude | 23 | 5,7 | 7 | 0,5 | 11 859 |
| Büro- und Verwaltungsgebäude | 10 | 4,7 | - | 0,1 | 6 154 |
| landwirtschaftliche Betriebsgebäude | 29 | 12,1 | 5 | 0,6 | 4 773 |
| nichtlandwirtschaftliche Betriebsgebäude | 75 | 78,7 | 4 | 0,2 | 62 831 |
| darunter | | | | | |
| Fabrik- und Werkstattgebäude | 26 | 57,7 | 4 | 0,3 | 49 567 |
| Handels- und Lagergebäude | 32 | 18,6 | -1 | -0,2 | 12 145 |
| Nichtwohngebäude zusammen | 137 | 101,2 | 16 | 1,5 | 85 617 |
| Bauherr | | | | | |
| öffentliche Bauherren und Organisationen | | | | | |
| ohne Erwerbszweck | 20 | 2,1 | 3 | 0,3 | 5 941 |
| Unternehmen | 136 | 96,9 | 60 | 7,7 | 86 685 |
| darunter | | | | | |
| Wohnungsunternehmen | 32 | 2,3 | 46 | 6,5 | 8 475 |
| private Haushalte | 482 | 9,9 | 385 | 49,7 | 63 957 |
| Rheinisch-Bergischer Kreis | | | | | |
| Wohngebäude zusammen | 650 | 13,3 | 632 | 84,6 | 107 213 |
| darunter | | | | | |
| Wohngebäude mit Eigentumswohnungen | 13 | 3,7 | 88 | 9,0 | 10 561 |
| Nichtwohngebäude | | | | | |
| Anstaltsgebäude und sonstige Nichtwohngebäude | 18 | 2,6 | 2 | 0,1 | 4 547 |
| Büro- und Verwaltungsgebäude | 11 | 4,8 | 6 | 0,6 | 4 981 |
| landwirtschaftliche Betriebsgebäude | 15 | 11,6 | 2 | 0,2 | 2 174 |
| nichtlandwirtschaftliche Betriebsgebäude | 35 | 32,7 | 2 | 0,3 | 22 756 |
| darunter | | | | | |
| Fabrik- und Werkstattgebäude | 7 | 20,0 | 3 | 0,4 | 11 349 |
| Handels- und Lagergebäude | 15 | 9,2 | -1 | -0,1 | 8 367 |
| Nichtwohngebäude zusammen | 79 | 51,6 | 12 | 1,1 | 34 458 |
| Bauherr | | | | | |
| öffentliche Bauherren und Organisationen | | | | | |
| ohne Erwerbszweck | 24 | 9,6 | 39 | 4,2 | 12 577 |
| Unternehmen | 188 | 39,3 | 186 | 22,4 | 47 663 |
| darunter | | | | | |
| Wohnungsunternehmen | 139 | 1,8 | 170 | 21,4 | 23 876 |
| private Haushalte | 517 | 16,1 | 419 | 59,2 | 81 431 |

Noch: **9. Genehmigte Wohn- und Nichtwohngebäude (einschl. Baumaßnahmen an bestehenden Gebäuden) 2009 nach Gebäudeart und Bauherren sowie nach kreisfreien Städten und Kreisen**

| Gebäudeart Bauherr | Insgesamt (einschl. Baumaßnahmen an bestehenden Gebäuden) | | | | |
|---|---|----------------------|-----------------|----------------------|---|
| | Gebäude/ Baumaßnahmen | Nutzfläche | darin Wohnungen | | veranschlagte Kosten der Bauwerke |
| | | | insgesamt | mit Wohnfläche | |
| | Anzahl | 1 000 m ² | Anzahl | 1 000 m ² | 1 000 EUR |
| Rhein-Sieg-Kreis | | | | | |
| Wohngebäude zusammen | 1 338 | 26,3 | 1 748 | 208,7 | 267 920 |
| darunter | | | | | |
| Wohngebäude mit Eigentumswohnungen | 43 | 1,2 | 431 | 39,3 | 48 189 |
| Nichtwohngebäude | | | | | |
| Anstaltsgebäude und sonstige Nichtwohngebäude | 60 | 42,1 | –8 | –0,6 | 54 855 |
| Büro- und Verwaltungsgebäude | 22 | 16,9 | –4 | –0,5 | 15 630 |
| landwirtschaftliche Betriebsgebäude | 27 | 17,4 | 4 | 0,3 | 4 574 |
| nichtlandwirtschaftliche Betriebsgebäude | 114 | 100,2 | 27 | 2,8 | 52 720 |
| darunter | | | | | |
| Fabrik- und Werkstattgebäude | 27 | 27,3 | 4 | 0,4 | 19 174 |
| Handels- und Lagergebäude | 70 | 45,5 | 20 | 2,2 | 24 414 |
| Nichtwohngebäude zusammen | 223 | 176,6 | 19 | 2,0 | 127 779 |
| Bauherr | | | | | |
| öffentliche Bauherren und Organisationen | | | | | |
| ohne Erwerbszweck | 64 | 41,3 | 19 | 0,8 | 49 854 |
| Unternehmen | 441 | 117,0 | 755 | 78,2 | 157 905 |
| darunter | | | | | |
| Wohnungsunternehmen | 318 | 6,0 | 695 | 73,0 | 86 878 |
| private Haushalte | 1 056 | 44,6 | 993 | 131,7 | 187 940 |
| Regierungsbezirk Köln | | | | | |
| Wohngebäude zusammen | 7 362 | 117,5 | 9 670 | 1 138,0 | 1 452 910 |
| darunter | | | | | |
| Wohngebäude mit Eigentumswohnungen | 197 | 8,4 | 1 541 | 146,4 | 187 005 |
| Nichtwohngebäude | | | | | |
| Anstaltsgebäude und sonstige Nichtwohngebäude | 305 | 161,4 | 22 | 0,8 | 247 564 |
| Büro- und Verwaltungsgebäude | 123 | 123,7 | 20 | 1,2 | 138 027 |
| landwirtschaftliche Betriebsgebäude | 174 | 111,2 | 13 | 1,3 | 32 978 |
| nichtlandwirtschaftliche Betriebsgebäude | 605 | 482,1 | 98 | 10,0 | 333 691 |
| darunter | | | | | |
| Fabrik- und Werkstattgebäude | 145 | 164,3 | 21 | 2,4 | 126 104 |
| Handels- und Lagergebäude | 332 | 242,8 | 60 | 6,5 | 164 189 |
| Nichtwohngebäude zusammen | 1 207 | 878,4 | 153 | 13,2 | 752 260 |
| Bauherr | | | | | |
| öffentliche Bauherren und Organisationen | | | | | |
| ohne Erwerbszweck | 304 | 131,3 | 164 | 9,8 | 213 694 |
| Unternehmen | 2 802 | 686,2 | 4 257 | 446,6 | 1 014 177 |
| darunter | | | | | |
| Wohnungsunternehmen | 1 976 | 18,9 | 3 831 | 406,7 | 481 859 |
| private Haushalte | 5 463 | 178,4 | 5 402 | 694,8 | 977 299 |
| kreisfreie Stadt Bottrop | | | | | |
| Wohngebäude zusammen | 116 | 1,1 | 223 | 22,4 | 25 236 |
| darunter | | | | | |
| Wohngebäude mit Eigentumswohnungen | 5 | 0,1 | 28 | 2,8 | 2 980 |
| Nichtwohngebäude | | | | | |
| Anstaltsgebäude und sonstige Nichtwohngebäude | 2 | 0,2 | – | – | . |
| Büro- und Verwaltungsgebäude | 3 | 3,7 | 1 | 0,3 | 4 650 |
| landwirtschaftliche Betriebsgebäude | 7 | 2,8 | – | – | . |
| nichtlandwirtschaftliche Betriebsgebäude | 9 | 4,8 | – | – | 2 152 |
| darunter | | | | | |
| Fabrik- und Werkstattgebäude | 4 | 2,2 | – | – | 602 |
| Handels- und Lagergebäude | 4 | 2,4 | – | – | 1 508 |
| Nichtwohngebäude zusammen | 21 | 11,4 | 1 | 0,3 | 7 931 |
| Bauherr | | | | | |
| öffentliche Bauherren und Organisationen | | | | | |
| ohne Erwerbszweck | 2 | 0,2 | – | – | . |
| Unternehmen | 76 | 10,1 | 96 | 10,5 | 18 495 |
| darunter | | | | | |
| Wohnungsunternehmen | 60 | 0,3 | 92 | 9,7 | 10 826 |
| private Haushalte | 59 | 2,3 | 128 | 12,3 | 14 095 |

Noch: 9. Genehmigte Wohn- und Nichtwohngebäude (einschl. Baumaßnahmen an bestehenden Gebäuden) 2009 nach Gebäudeart und Bauherren sowie nach kreisfreien Städten und Kreisen

| Gebäudeart Bauherr | Insgesamt (einschl. Baumaßnahmen an bestehenden Gebäuden) | | | | |
|---|---|----------------------|-----------------|----------------------|---|
| | Gebäude/ Baumaßnahmen | Nutzfläche | darin Wohnungen | | veranschlagte Kosten der Bauwerke |
| | | | insgesamt | mit Wohnfläche | |
| | Anzahl | 1 000 m ² | Anzahl | 1 000 m ² | 1 000 EUR |
| kreisfreie Stadt Gelsenkirchen | | | | | |
| Wohngebäude zusammen | 141 | 4,4 | 228 | 24,3 | 32 274 |
| darunter | | | | | |
| Wohngebäude mit Eigentumswohnungen | 1 | 0,3 | 5 | 0,6 | . |
| Nichtwohngebäude | | | | | |
| Anstaltsgebäude und sonstige Nichtwohngebäude | 10 | 2,2 | -1 | -0,1 | . |
| Büro- und Verwaltungsgebäude | 6 | 16,2 | 2 | 0,3 | 44 226 |
| landwirtschaftliche Betriebsgebäude | 1 | 1,1 | - | - | . |
| nichtlandwirtschaftliche Betriebsgebäude | 15 | 7,1 | 4 | 0,3 | 4 351 |
| darunter | | | | | |
| Fabrik- und Werkstattgebäude | 1 | 0,2 | - | - | . |
| Handels- und Lagergebäude | 10 | 5,0 | 3 | 0,2 | 3 226 |
| Nichtwohngebäude zusammen | 32 | 26,6 | 5 | 0,6 | 51 645 |
| Bauherr | | | | | |
| öffentliche Bauherren und Organisationen | | | | | |
| ohne Erwerbszweck | 10 | 14,8 | -1 | -0,1 | 43 797 |
| Unternehmen | 108 | 13,6 | 159 | 16,8 | 30 345 |
| darunter | | | | | |
| Wohnungsunternehmen | 75 | 3,4 | 139 | 14,1 | 20 895 |
| private Haushalte | 55 | 2,7 | 75 | 8,2 | 9 777 |
| kreisfreie Stadt Münster | | | | | |
| Wohngebäude zusammen | 615 | 9,4 | 1 472 | 136,8 | 157 380 |
| darunter | | | | | |
| Wohngebäude mit Eigentumswohnungen | 46 | 4,4 | 258 | 22,0 | 26 931 |
| Nichtwohngebäude | | | | | |
| Anstaltsgebäude und sonstige Nichtwohngebäude | 12 | 15,7 | 12 | 0,4 | 15 380 |
| Büro- und Verwaltungsgebäude | 16 | 58,8 | 3 | 0,4 | 121 066 |
| landwirtschaftliche Betriebsgebäude | 23 | 11,5 | 2 | 0,3 | 4 357 |
| nichtlandwirtschaftliche Betriebsgebäude | 25 | 27,1 | 8 | 0,7 | 15 907 |
| darunter | | | | | |
| Fabrik- und Werkstattgebäude | 3 | 1,9 | 1 | 0,1 | 1 762 |
| Handels- und Lagergebäude | 17 | 18,4 | 3 | 0,4 | 8 903 |
| Nichtwohngebäude zusammen | 76 | 113,1 | 25 | 1,8 | 156 710 |
| Bauherr | | | | | |
| öffentliche Bauherren und Organisationen | | | | | |
| ohne Erwerbszweck | 13 | 17,6 | 51 | 2,3 | 42 110 |
| Unternehmen | 301 | 101,6 | 887 | 71,8 | 194 411 |
| darunter | | | | | |
| Wohnungsunternehmen | 225 | 11,7 | 798 | 64,4 | 76 824 |
| private Haushalte | 377 | 3,2 | 559 | 64,5 | 77 569 |
| Kreis Borken | | | | | |
| Wohngebäude zusammen | 1 003 | 10,4 | 1 129 | 135,1 | 173 747 |
| darunter | | | | | |
| Wohngebäude mit Eigentumswohnungen | 24 | 0,8 | 88 | 6,8 | 7 700 |
| Nichtwohngebäude | | | | | |
| Anstaltsgebäude und sonstige Nichtwohngebäude | 70 | 20,3 | -2 | -0,6 | 26 562 |
| Büro- und Verwaltungsgebäude | 15 | 4,6 | -1 | 0 | 5 107 |
| landwirtschaftliche Betriebsgebäude | 192 | 151,7 | -1 | -0,2 | 36 808 |
| nichtlandwirtschaftliche Betriebsgebäude | 177 | 164,0 | 19 | 1,9 | 87 924 |
| darunter | | | | | |
| Fabrik- und Werkstattgebäude | 68 | 76,3 | 2 | 0,4 | 36 133 |
| Handels- und Lagergebäude | 84 | 73,3 | 17 | 1,5 | 42 379 |
| Nichtwohngebäude zusammen | 454 | 340,6 | 15 | 1,0 | 156 401 |
| Bauherr | | | | | |
| öffentliche Bauherren und Organisationen | | | | | |
| ohne Erwerbszweck | 57 | 20,1 | 1 | 0,1 | 25 340 |
| Unternehmen | 533 | 292,4 | 341 | 32,1 | 161 773 |
| darunter | | | | | |
| Wohnungsunternehmen | 87 | 2,1 | 216 | 17,9 | 23 651 |
| private Haushalte | 867 | 38,5 | 802 | 103,9 | 143 035 |

Noch: **9. Genehmigte Wohn- und Nichtwohngebäude (einschl. Baumaßnahmen an bestehenden Gebäuden) 2009 nach Gebäudeart und Bauherren sowie nach kreisfreien Städten und Kreisen**

| Gebäudeart Bauherr | Insgesamt (einschl. Baumaßnahmen an bestehenden Gebäuden) | | | | |
|---|---|----------------------|-----------------|----------------------|---|
| | Gebäude/ Baumaßnahmen | Nutzfläche | darin Wohnungen | | veranschlagte Kosten der Bauwerke |
| | | | insgesamt | mit Wohnfläche | |
| | Anzahl | 1 000 m ² | Anzahl | 1 000 m ² | 1 000 EUR |
| Kreis Coesfeld | | | | | |
| Wohngebäude zusammen | 578 | 6,8 | 681 | 78,6 | 96 842 |
| darunter | | | | | |
| Wohngebäude mit Eigentumswohnungen | 13 | 1,6 | 87 | 6,2 | 8 977 |
| Nichtwohngebäude | | | | | |
| Anstaltsgebäude und sonstige Nichtwohngebäude | 24 | 10,7 | 11 | 0,4 | 15 101 |
| Büro- und Verwaltungsgebäude | 5 | 1,5 | 4 | 0,3 | 2 127 |
| landwirtschaftliche Betriebsgebäude | 72 | 37,5 | 4 | 0,5 | 13 193 |
| nichtlandwirtschaftliche Betriebsgebäude | 65 | 34,3 | 7 | 1,0 | 18 381 |
| darunter | | | | | |
| Fabrik- und Werkstattgebäude | 17 | 7,4 | 2 | 0,3 | 3 450 |
| Handels- und Lagergebäude | 34 | 23,8 | 2 | 0,4 | 11 464 |
| Nichtwohngebäude zusammen | 166 | 84,0 | 26 | 2,1 | 48 802 |
| Bauherr | | | | | |
| öffentliche Bauherren und Organisationen | | | | | |
| ohne Erwerbszweck | 18 | 8,0 | 6 | 0,4 | 12 513 |
| Unternehmen | 209 | 70,9 | 224 | 19,3 | 54 631 |
| darunter | | | | | |
| Wohnungsunternehmen | 48 | 1,9 | 145 | 12,0 | 14 590 |
| private Haushalte | 517 | 11,9 | 477 | 61,1 | 78 500 |
| Kreis Recklinghausen | | | | | |
| Wohngebäude zusammen | 735 | 11,1 | 842 | 97,3 | 123 645 |
| darunter | | | | | |
| Wohngebäude mit Eigentumswohnungen | 15 | 2,5 | 106 | 9,1 | 10 893 |
| Nichtwohngebäude | | | | | |
| Anstaltsgebäude und sonstige Nichtwohngebäude | 23 | 11,0 | 10 | 0,6 | 15 019 |
| Büro- und Verwaltungsgebäude | 21 | 5,3 | – | 0 | 5 538 |
| landwirtschaftliche Betriebsgebäude | 21 | 13,9 | – | – | 4 471 |
| nichtlandwirtschaftliche Betriebsgebäude | 90 | 68,0 | 7 | 1,1 | 33 543 |
| darunter | | | | | |
| Fabrik- und Werkstattgebäude | 22 | 18,1 | 2 | 0,3 | 11 689 |
| Handels- und Lagergebäude | 53 | 42,6 | 5 | 0,8 | 17 129 |
| Nichtwohngebäude zusammen | 155 | 98,1 | 17 | 1,8 | 58 571 |
| Bauherr | | | | | |
| öffentliche Bauherren und Organisationen | | | | | |
| ohne Erwerbszweck | 23 | 6,6 | 56 | 2,8 | 14 750 |
| Unternehmen | 321 | 82,5 | 290 | 31,8 | 83 182 |
| darunter | | | | | |
| Wohnungsunternehmen | 189 | 2,4 | 227 | 25,7 | 34 364 |
| private Haushalte | 546 | 20,2 | 513 | 64,4 | 84 284 |
| Kreis Steinfurt | | | | | |
| Wohngebäude zusammen | 1 249 | 7,8 | 1 583 | 175,3 | 208 824 |
| darunter | | | | | |
| Wohngebäude mit Eigentumswohnungen | 21 | 0,8 | 114 | 8,4 | 10 008 |
| Nichtwohngebäude | | | | | |
| Anstaltsgebäude und sonstige Nichtwohngebäude | 60 | 15,6 | 11 | 0,5 | 18 515 |
| Büro- und Verwaltungsgebäude | 24 | 10,1 | –2 | –0,2 | 13 791 |
| landwirtschaftliche Betriebsgebäude | 192 | 99,6 | 2 | 0,4 | 35 688 |
| nichtlandwirtschaftliche Betriebsgebäude | 171 | 106,5 | 24 | 2,1 | 61 232 |
| darunter | | | | | |
| Fabrik- und Werkstattgebäude | 45 | 38,4 | 3 | 0,3 | 19 474 |
| Handels- und Lagergebäude | 96 | 60,2 | 19 | 1,8 | 33 430 |
| Nichtwohngebäude zusammen | 447 | 231,9 | 35 | 2,7 | 129 226 |
| Bauherr | | | | | |
| öffentliche Bauherren und Organisationen | | | | | |
| ohne Erwerbszweck | 53 | 16,0 | –33 | –0,1 | 20 771 |
| Unternehmen | 506 | 199,1 | 514 | 41,1 | 142 903 |
| darunter | | | | | |
| Wohnungsunternehmen | 102 | 1,0 | 341 | 25,9 | 28 647 |
| private Haushalte | 1 137 | 24,5 | 1 137 | 136,9 | 174 376 |

Noch: 9. Genehmigte Wohn- und Nichtwohngebäude (einschl. Baumaßnahmen an bestehenden Gebäuden) 2009 nach Gebäudeart und Bauherren sowie nach kreisfreien Städten und Kreisen

| Gebäudeart Bauherr | Insgesamt (einschl. Baumaßnahmen an bestehenden Gebäuden) | | | | |
|---|---|----------------------|-----------------|----------------------|---|
| | Gebäude/ Baumaßnahmen | Nutzfläche | darin Wohnungen | | veranschlagte Kosten der Bauwerke |
| | | | insgesamt | mit Wohnfläche | |
| | Anzahl | 1 000 m ² | Anzahl | 1 000 m ² | 1 000 EUR |
| Kreis Warendorf | | | | | |
| Wohngebäude zusammen | 671 | 6,3 | 735 | 84,7 | 102 346 |
| darunter | | | | | |
| Wohngebäude mit Eigentumswohnungen | 18 | 1,0 | 74 | 6,5 | 6 698 |
| Nichtwohngebäude | | | | | |
| Anstaltsgebäude und sonstige Nichtwohngebäude | 59 | 19,9 | -4 | -0,3 | 25 972 |
| Büro- und Verwaltungsgebäude | 17 | 3,7 | -9 | -0,8 | 2 906 |
| landwirtschaftliche Betriebsgebäude | 116 | 63,8 | 5 | 0,3 | 19 212 |
| nichtlandwirtschaftliche Betriebsgebäude | 93 | 92,6 | 16 | 1,1 | 80 509 |
| darunter | | | | | |
| Fabrik- und Werkstattgebäude | 32 | 57,5 | - | 0,1 | 63 884 |
| Handels- und Lagergebäude | 43 | 29,9 | -1 | -0,1 | 12 503 |
| Nichtwohngebäude zusammen | 285 | 179,9 | 8 | 0,3 | 128 599 |
| Bauherr | | | | | |
| öffentliche Bauherren und Organisationen | | | | | |
| ohne Erwerbszweck | 61 | 15,2 | - | -0,3 | 17 995 |
| Unternehmen | 293 | 161,9 | 232 | 20,7 | 130 313 |
| darunter | | | | | |
| Wohnungsunternehmen | 50 | 1,5 | 133 | 11,6 | 12 256 |
| private Haushalte | 602 | 9,2 | 511 | 64,6 | 82 637 |
| Regierungsbezirk Münster | | | | | |
| Wohngebäude zusammen | 5 108 | 57,4 | 6 893 | 754,5 | 920 294 |
| darunter | | | | | |
| Wohngebäude mit Eigentumswohnungen | 143 | 11,4 | 760 | 62,4 | 75 087 |
| Nichtwohngebäude | | | | | |
| Anstaltsgebäude und sonstige Nichtwohngebäude | 260 | 95,6 | 37 | 0,9 | 120 010 |
| Büro- und Verwaltungsgebäude | 107 | 103,9 | -2 | 0,3 | 199 411 |
| landwirtschaftliche Betriebsgebäude | 624 | 381,8 | 12 | 1,3 | 114 465 |
| nichtlandwirtschaftliche Betriebsgebäude | 645 | 504,3 | 85 | 8,2 | 303 999 |
| darunter | | | | | |
| Fabrik- und Werkstattgebäude | 192 | 202,0 | 10 | 1,5 | 137 219 |
| Handels- und Lagergebäude | 341 | 255,5 | 48 | 5,0 | 130 542 |
| Nichtwohngebäude zusammen | 1 636 | 1 085,6 | 132 | 10,6 | 737 885 |
| Bauherr | | | | | |
| öffentliche Bauherren und Organisationen | | | | | |
| ohne Erwerbszweck | 237 | 98,5 | 80 | 5,1 | 177 853 |
| Unternehmen | 2 347 | 932,0 | 2 743 | 244,1 | 816 053 |
| darunter | | | | | |
| Wohnungsunternehmen | 836 | 24,4 | 2 091 | 181,2 | 222 053 |
| private Haushalte | 4 160 | 112,5 | 4 202 | 515,9 | 664 273 |
| kreisfreie Stadt Bielefeld | | | | | |
| Wohngebäude zusammen | 570 | -4,0 | 852 | 93,3 | 113 455 |
| darunter | | | | | |
| Wohngebäude mit Eigentumswohnungen | 41 | 0,5 | 182 | 17,0 | 20 905 |
| Nichtwohngebäude | | | | | |
| Anstaltsgebäude und sonstige Nichtwohngebäude | 22 | 17,3 | - | 0,3 | 18 116 |
| Büro- und Verwaltungsgebäude | 13 | 17,2 | -3 | -0,5 | 16 805 |
| landwirtschaftliche Betriebsgebäude | 3 | 1,6 | - | - | 523 |
| nichtlandwirtschaftliche Betriebsgebäude | 49 | 64,2 | -4 | -0,2 | 31 983 |
| darunter | | | | | |
| Fabrik- und Werkstattgebäude | 13 | 15,3 | -2 | -0,3 | 6 404 |
| Handels- und Lagergebäude | 25 | 25,3 | -3 | -0,1 | 14 928 |
| Nichtwohngebäude zusammen | 87 | 100,3 | -7 | -0,5 | 67 427 |
| Bauherr | | | | | |
| öffentliche Bauherren und Organisationen | | | | | |
| ohne Erwerbszweck | 26 | 6,5 | 26 | 1,2 | 8 199 |
| Unternehmen | 166 | 85,3 | 367 | 34,4 | 95 570 |
| darunter | | | | | |
| Wohnungsunternehmen | 96 | 1,0 | 337 | 31,3 | 37 748 |
| private Haushalte | 465 | 4,6 | 452 | 57,3 | 77 113 |

Noch: **9. Genehmigte Wohn- und Nichtwohngebäude (einschl. Baumaßnahmen an bestehenden Gebäuden) 2009 nach Gebäudeart und Bauherren sowie nach kreisfreien Städten und Kreisen**

| Gebäudeart Bauherr | Insgesamt (einschl. Baumaßnahmen an bestehenden Gebäuden) | | | | |
|---|---|----------------------|-----------------|----------------------|---|
| | Gebäude/ Baumaßnahmen | Nutzfläche | darin Wohnungen | | veranschlagte Kosten der Bauwerke |
| | | | insgesamt | mit Wohnfläche | |
| | Anzahl | 1 000 m ² | Anzahl | 1 000 m ² | 1 000 EUR |
| Kreis Gütersloh | | | | | |
| Wohngebäude zusammen | 985 | 16,8 | 1 216 | 141,6 | 186 921 |
| darunter | | | | | |
| Wohngebäude mit Eigentumswohnungen | 38 | 3,2 | 194 | 17,7 | 23 551 |
| Nichtwohngebäude | | | | | |
| Anstaltsgebäude und sonstige Nichtwohngebäude | 55 | 21,5 | 4 | 0 | 30 610 |
| Büro- und Verwaltungsgebäude | 23 | 8,0 | 2 | 0,4 | 11 355 |
| landwirtschaftliche Betriebsgebäude | 74 | 42,8 | 7 | 0,7 | 12 441 |
| nichtlandwirtschaftliche Betriebsgebäude | 144 | 106,0 | 17 | 1,8 | 66 103 |
| darunter | | | | | |
| Fabrik- und Werkstattgebäude | 49 | 39,3 | 2 | 0,3 | 31 559 |
| Handels- und Lagergebäude | 73 | 60,2 | 10 | 1,2 | 27 430 |
| Nichtwohngebäude zusammen | 296 | 178,4 | 30 | 2,9 | 120 509 |
| Bauherr | | | | | |
| öffentliche Bauherren und Organisationen | | | | | |
| ohne Erwerbszweck | 60 | 17,2 | 18 | 1,2 | 28 384 |
| Unternehmen | 365 | 159,2 | 364 | 36,4 | 133 139 |
| darunter | | | | | |
| Wohnungsunternehmen | 143 | 6,2 | 327 | 32,3 | 43 527 |
| private Haushalte | 856 | 18,8 | 864 | 106,9 | 145 907 |
| Kreis Herford | | | | | |
| Wohngebäude zusammen | 368 | 9,5 | 460 | 56,4 | 69 749 |
| darunter | | | | | |
| Wohngebäude mit Eigentumswohnungen | 12 | 1,1 | 56 | 5,1 | 6 926 |
| Nichtwohngebäude | | | | | |
| Anstaltsgebäude und sonstige Nichtwohngebäude | 15 | 14,5 | -1 | -0,1 | 15 731 |
| Büro- und Verwaltungsgebäude | 4 | 1,8 | 1 | 0,1 | 2 251 |
| landwirtschaftliche Betriebsgebäude | 18 | 8,7 | - | - | 2 676 |
| nichtlandwirtschaftliche Betriebsgebäude | 41 | 71,1 | 1 | 0 | 36 129 |
| darunter | | | | | |
| Fabrik- und Werkstattgebäude | 14 | 22,3 | - | - | 14 009 |
| Handels- und Lagergebäude | 24 | 48,2 | 1 | 0 | 21 466 |
| Nichtwohngebäude zusammen | 78 | 96,0 | 1 | 0,1 | 56 787 |
| Bauherr | | | | | |
| öffentliche Bauherren und Organisationen | | | | | |
| ohne Erwerbszweck | 11 | 6,7 | 1 | 0,1 | 9 774 |
| Unternehmen | 82 | 83,5 | 93 | 8,0 | 54 107 |
| darunter | | | | | |
| Wohnungsunternehmen | 21 | 0,8 | 80 | 6,9 | 8 181 |
| private Haushalte | 353 | 15,4 | 367 | 48,5 | 62 655 |
| Kreis Höxter | | | | | |
| Wohngebäude zusammen | 143 | 4,1 | 125 | 18,6 | 26 265 |
| darunter | | | | | |
| Wohngebäude mit Eigentumswohnungen | 1 | - | 2 | 0,1 | . |
| Nichtwohngebäude | | | | | |
| Anstaltsgebäude und sonstige Nichtwohngebäude | 8 | 1,7 | -1 | -0,2 | 2 038 |
| Büro- und Verwaltungsgebäude | 3 | 0,3 | 1 | 0,1 | 585 |
| landwirtschaftliche Betriebsgebäude | 22 | 7,9 | - | - | 1 937 |
| nichtlandwirtschaftliche Betriebsgebäude | 28 | 13,9 | 1 | 0,1 | 7 249 |
| darunter | | | | | |
| Fabrik- und Werkstattgebäude | 7 | 4,1 | - | - | 1 515 |
| Handels- und Lagergebäude | 10 | 7,0 | 1 | 0,1 | 4 142 |
| Nichtwohngebäude zusammen | 61 | 23,8 | 1 | 0 | 11 809 |
| Bauherr | | | | | |
| öffentliche Bauherren und Organisationen | | | | | |
| ohne Erwerbszweck | 12 | 2,1 | -1 | -0,2 | 3 455 |
| Unternehmen | 41 | 20,1 | 1 | 0,1 | 9 015 |
| darunter | | | | | |
| Wohnungsunternehmen | - | - | - | - | - |
| private Haushalte | 151 | 5,7 | 126 | 18,7 | 25 604 |

Noch: 9. Genehmigte Wohn- und Nichtwohngebäude (einschl. Baumaßnahmen an bestehenden Gebäuden) 2009 nach Gebäudeart und Bauherren sowie nach kreisfreien Städten und Kreisen

| Gebäudeart Bauherr | Insgesamt (einschl. Baumaßnahmen an bestehenden Gebäuden) | | | | |
|---|---|----------------------|-----------------|----------------------|---|
| | Gebäude/ Baumaßnahmen | Nutzfläche | darin Wohnungen | | veranschlagte Kosten der Bauwerke |
| | | | insgesamt | mit Wohnfläche | |
| | Anzahl | 1 000 m ² | Anzahl | 1 000 m ² | 1 000 EUR |
| Kreis Lippe | | | | | |
| Wohngebäude zusammen | 434 | 11,0 | 611 | 68,6 | 100 470 |
| darunter | | | | | |
| Wohngebäude mit Eigentumswohnungen | 10 | 1,4 | 79 | 7,6 | 9 552 |
| Nichtwohngebäude | | | | | |
| Anstaltsgebäude und sonstige Nichtwohngebäude | 16 | 10,8 | 10 | 0,7 | 12 084 |
| Büro- und Verwaltungsgebäude | 6 | 3,9 | 1 | 0,5 | 4 782 |
| landwirtschaftliche Betriebsgebäude | 18 | 15,9 | – | – | 5 335 |
| nichtlandwirtschaftliche Betriebsgebäude | 44 | 82,5 | – | – | 46 552 |
| darunter | | | | | |
| Fabrik- und Werkstattgebäude | 17 | 41,0 | – | – | 20 390 |
| Handels- und Lagergebäude | 19 | 38,5 | – | – | 24 611 |
| Nichtwohngebäude zusammen | 84 | 113,1 | 11 | 1,2 | 68 753 |
| Bauherr | | | | | |
| öffentliche Bauherren und Organisationen | | | | | |
| ohne Erwerbszweck | 26 | 10,9 | 28 | 1,6 | 17 648 |
| Unternehmen | 85 | 103,6 | 225 | 18,1 | 82 634 |
| darunter | | | | | |
| Wohnungsunternehmen | 29 | 2,6 | 224 | 17,6 | 27 941 |
| private Haushalte | 407 | 9,7 | 369 | 50,2 | 68 941 |
| Kreis Minden-Lübbecke | | | | | |
| Wohngebäude zusammen | 499 | 12,2 | 598 | 75,3 | 90 178 |
| darunter | | | | | |
| Wohngebäude mit Eigentumswohnungen | 13 | –0,1 | 42 | 3,8 | 4 227 |
| Nichtwohngebäude | | | | | |
| Anstaltsgebäude und sonstige Nichtwohngebäude | 28 | 18,9 | –1 | –0,1 | 27 171 |
| Büro- und Verwaltungsgebäude | 14 | 4,7 | –2 | –0,3 | 4 211 |
| landwirtschaftliche Betriebsgebäude | 41 | 22,7 | – | 0,1 | 8 488 |
| nichtlandwirtschaftliche Betriebsgebäude | 64 | 33,2 | 4 | 0,4 | 20 303 |
| darunter | | | | | |
| Fabrik- und Werkstattgebäude | 19 | 12,1 | – | – | 6 962 |
| Handels- und Lagergebäude | 36 | 19,4 | 3 | 0,3 | 11 655 |
| Nichtwohngebäude zusammen | 147 | 79,5 | 1 | 0,1 | 60 173 |
| Bauherr | | | | | |
| öffentliche Bauherren und Organisationen | | | | | |
| ohne Erwerbszweck | 27 | 6,5 | – | 0 | 10 470 |
| Unternehmen | 147 | 74,3 | 143 | 12,4 | 63 302 |
| darunter | | | | | |
| Wohnungsunternehmen | 23 | 2,8 | 102 | 7,8 | 9 575 |
| private Haushalte | 472 | 10,8 | 456 | 63,0 | 76 579 |
| Kreis Paderborn | | | | | |
| Wohngebäude zusammen | 578 | 18,8 | 975 | 95,1 | 124 506 |
| darunter | | | | | |
| Wohngebäude mit Eigentumswohnungen | 9 | 0,5 | 32 | 2,7 | 3 311 |
| Nichtwohngebäude | | | | | |
| Anstaltsgebäude und sonstige Nichtwohngebäude | 25 | 16,2 | – | 0 | 16 513 |
| Büro- und Verwaltungsgebäude | 14 | 11,4 | 1 | 0,1 | 12 491 |
| landwirtschaftliche Betriebsgebäude | 60 | 36,3 | – | – | 11 847 |
| nichtlandwirtschaftliche Betriebsgebäude | 81 | 103,0 | 2 | 0,5 | 55 063 |
| darunter | | | | | |
| Fabrik- und Werkstattgebäude | 16 | 57,8 | –1 | –0,1 | 35 506 |
| Handels- und Lagergebäude | 50 | 30,1 | 2 | 0,4 | 14 623 |
| Nichtwohngebäude zusammen | 180 | 167,0 | 3 | 0,6 | 95 914 |
| Bauherr | | | | | |
| öffentliche Bauherren und Organisationen | | | | | |
| ohne Erwerbszweck | 28 | 15,8 | 15 | 1,1 | 19 189 |
| Unternehmen | 219 | 148,6 | 429 | 23,3 | 104 004 |
| darunter | | | | | |
| Wohnungsunternehmen | 75 | 4,0 | 413 | 21,8 | 27 177 |
| private Haushalte | 511 | 21,4 | 534 | 71,4 | 97 227 |

Noch: **9. Genehmigte Wohn- und Nichtwohngebäude (einschl. Baumaßnahmen an bestehenden Gebäuden) 2009 nach Gebäudeart und Bauherren sowie nach kreisfreien Städten und Kreisen**

| Gebäudeart Bauherr | Insgesamt (einschl. Baumaßnahmen an bestehenden Gebäuden) | | | | |
|---|---|----------------------|-----------------|----------------------|---|
| | Gebäude/ Baumaßnahmen | Nutzfläche | darin Wohnungen | | veranschlagte Kosten der Bauwerke |
| | | | insgesamt | mit Wohnfläche | |
| | Anzahl | 1 000 m ² | Anzahl | 1 000 m ² | 1 000 EUR |
| Regierungsbezirk Detmold | | | | | |
| Wohngebäude zusammen | 3 577 | 68,5 | 4 837 | 549,0 | 711 544 |
| darunter | | | | | |
| Wohngebäude mit Eigentumswohnungen | 124 | 6,5 | 587 | 53,9 | 68 572 |
| Nichtwohngebäude | | | | | |
| Anstaltsgebäude und sonstige Nichtwohngebäude | 169 | 100,9 | 11 | 0,6 | 122 263 |
| Büro- und Verwaltungsgebäude | 77 | 47,3 | 1 | 0,4 | 52 480 |
| landwirtschaftliche Betriebsgebäude | 236 | 135,9 | 7 | 0,8 | 43 247 |
| nichtlandwirtschaftliche Betriebsgebäude | 451 | 473,9 | 21 | 2,7 | 263 382 |
| darunter | | | | | |
| Fabrik- und Werkstattgebäude | 135 | 192,0 | -1 | -0,1 | 116 345 |
| Handels- und Lagergebäude | 237 | 228,7 | 14 | 2,0 | 118 855 |
| Nichtwohngebäude zusammen | 933 | 758,0 | 40 | 4,5 | 481 372 |
| Bauherr | | | | | |
| öffentliche Bauherren und Organisationen | | | | | |
| ohne Erwerbszweck | 190 | 65,7 | 87 | 4,9 | 97 119 |
| Unternehmen | 1 105 | 674,5 | 1 622 | 132,6 | 541 771 |
| darunter | | | | | |
| Wohnungsunternehmen | 387 | 17,3 | 1 483 | 117,6 | 154 149 |
| private Haushalte | 3 215 | 86,3 | 3 168 | 415,9 | 554 026 |
| kreisfreie Stadt Bochum | | | | | |
| Wohngebäude zusammen | 327 | 7,4 | 523 | 48,1 | 59 544 |
| darunter | | | | | |
| Wohngebäude mit Eigentumswohnungen | 16 | -0,4 | 33 | 2,9 | 2 257 |
| Nichtwohngebäude | | | | | |
| Anstaltsgebäude und sonstige Nichtwohngebäude | 22 | 33,0 | - | - | 62 236 |
| Büro- und Verwaltungsgebäude | 8 | 4,2 | 2 | 0,2 | . |
| landwirtschaftliche Betriebsgebäude | 2 | 0,8 | - | - | . |
| nichtlandwirtschaftliche Betriebsgebäude | 20 | 21,6 | 19 | 2,1 | 12 427 |
| darunter | | | | | |
| Fabrik- und Werkstattgebäude | 4 | 2,7 | - | - | 1 669 |
| Handels- und Lagergebäude | 11 | 17,6 | 19 | 2,1 | 9 986 |
| Nichtwohngebäude zusammen | 52 | 59,6 | 21 | 2,3 | 78 331 |
| Bauherr | | | | | |
| öffentliche Bauherren und Organisationen | | | | | |
| ohne Erwerbszweck | 29 | 37,8 | 90 | 3,0 | 72 278 |
| Unternehmen | 130 | 24,9 | 307 | 24,7 | 38 744 |
| darunter | | | | | |
| Wohnungsunternehmen | 95 | 4,0 | 291 | 22,7 | 26 642 |
| private Haushalte | 220 | 4,4 | 147 | 22,7 | 26 853 |
| kreisfreie Stadt Dortmund | | | | | |
| Wohngebäude zusammen | 593 | -4,4 | 1 054 | 111,4 | 116 073 |
| darunter | | | | | |
| Wohngebäude mit Eigentumswohnungen | 12 | -0,9 | 57 | 6,4 | 5 267 |
| Nichtwohngebäude | | | | | |
| Anstaltsgebäude und sonstige Nichtwohngebäude | 26 | 60,5 | 9 | 0,5 | 128 720 |
| Büro- und Verwaltungsgebäude | 18 | 18,0 | 8 | 1,1 | . |
| landwirtschaftliche Betriebsgebäude | 1 | 0,5 | - | - | . |
| nichtlandwirtschaftliche Betriebsgebäude | 37 | 49,7 | 6 | 0,7 | 30 933 |
| darunter | | | | | |
| Fabrik- und Werkstattgebäude | 9 | 17,6 | 1 | 0,1 | 9 029 |
| Handels- und Lagergebäude | 21 | 28,5 | 4 | 0,5 | 17 943 |
| Nichtwohngebäude zusammen | 82 | 128,8 | 23 | 2,4 | 177 925 |
| Bauherr | | | | | |
| öffentliche Bauherren und Organisationen | | | | | |
| ohne Erwerbszweck | 26 | 51,7 | 47 | 3,3 | 126 987 |
| Unternehmen | 337 | 70,6 | 581 | 55,3 | 109 505 |
| darunter | | | | | |
| Wohnungsunternehmen | 282 | -0,1 | 548 | 51,1 | 55 718 |
| private Haushalte | 312 | 2,0 | 449 | 55,2 | 57 506 |

Noch: 9. Genehmigte Wohn- und Nichtwohngebäude (einschl. Baumaßnahmen an bestehenden Gebäuden) 2009 nach Gebäudeart und Bauherren sowie nach kreisfreien Städten und Kreisen

| Gebäudeart Bauherr | Insgesamt (einschl. Baumaßnahmen an bestehenden Gebäuden) | | | | |
|---|---|----------------------|-----------------|----------------------|---|
| | Gebäude/ Baumaßnahmen | Nutzfläche | darin Wohnungen | | veranschlagte Kosten der Bauwerke |
| | | | insgesamt | mit Wohnfläche | |
| | Anzahl | 1 000 m ² | Anzahl | 1 000 m ² | 1 000 EUR |
| kreisfreie Stadt Hagen | | | | | |
| Wohngebäude zusammen | 157 | 4,7 | 291 | 29,7 | 33 653 |
| darunter | | | | | |
| Wohngebäude mit Eigentumswohnungen | 5 | 0,9 | 26 | 3,3 | 2 702 |
| Nichtwohngebäude | | | | | |
| Anstaltsgebäude und sonstige Nichtwohngebäude | 4 | 7,7 | — | — | 6 109 |
| Büro- und Verwaltungsgebäude | 4 | 0,6 | 1 | 0 | . |
| landwirtschaftliche Betriebsgebäude | 1 | 0,9 | — | — | . |
| nichtlandwirtschaftliche Betriebsgebäude | 24 | 30,5 | 5 | 0,6 | 13 354 |
| darunter | | | | | |
| Fabrik- und Werkstattgebäude | 4 | 0,4 | — | — | 453 |
| Handels- und Lagergebäude | 17 | 15,2 | — | — | 7 019 |
| Nichtwohngebäude zusammen | 33 | 39,8 | 6 | 0,6 | 20 171 |
| Bauherr | | | | | |
| öffentliche Bauherren und Organisationen | | | | | |
| ohne Erwerbszweck | 5 | 4,2 | 15 | 0,9 | 2 985 |
| Unternehmen | 93 | 34,1 | 179 | 16,1 | 33 843 |
| darunter | | | | | |
| Wohnungsunternehmen | 67 | 2,0 | 167 | 15,0 | 16 810 |
| private Haushalte | 92 | 6,2 | 103 | 13,4 | 16 996 |
| kreisfreie Stadt Hamm | | | | | |
| Wohngebäude zusammen | 337 | 2,5 | 324 | 35,9 | 41 024 |
| darunter | | | | | |
| Wohngebäude mit Eigentumswohnungen | 8 | –0,4 | 24 | 2,5 | 2 418 |
| Nichtwohngebäude | | | | | |
| Anstaltsgebäude und sonstige Nichtwohngebäude | 27 | 19,2 | –6 | –0,7 | 24 805 |
| Büro- und Verwaltungsgebäude | 9 | 9,6 | –2 | –0,2 | 11 874 |
| landwirtschaftliche Betriebsgebäude | 13 | 7,8 | — | — | 2 272 |
| nichtlandwirtschaftliche Betriebsgebäude | 28 | 48,5 | 8 | 0,7 | 26 160 |
| darunter | | | | | |
| Fabrik- und Werkstattgebäude | 9 | 27,0 | 2 | 0,3 | 16 115 |
| Handels- und Lagergebäude | 15 | 20,3 | 5 | 0,3 | 9 424 |
| Nichtwohngebäude zusammen | 77 | 85,1 | — | –0,2 | 65 111 |
| Bauherr | | | | | |
| öffentliche Bauherren und Organisationen | | | | | |
| ohne Erwerbszweck | 24 | 14,2 | 10 | 0,4 | 22 297 |
| Unternehmen | 104 | 68,5 | 91 | 8,4 | 50 714 |
| darunter | | | | | |
| Wohnungsunternehmen | 54 | 1,2 | 87 | 8,1 | 9 066 |
| private Haushalte | 286 | 4,9 | 223 | 26,9 | 33 124 |
| kreisfreie Stadt Herne | | | | | |
| Wohngebäude zusammen | 107 | 2,7 | 103 | 14,1 | 19 040 |
| darunter | | | | | |
| Wohngebäude mit Eigentumswohnungen | 8 | 0,1 | 19 | 2,0 | 2 567 |
| Nichtwohngebäude | | | | | |
| Anstaltsgebäude und sonstige Nichtwohngebäude | 4 | 2,1 | — | — | 2 725 |
| Büro- und Verwaltungsgebäude | 1 | 0,5 | — | — | . |
| landwirtschaftliche Betriebsgebäude | 1 | 1,3 | — | — | . |
| nichtlandwirtschaftliche Betriebsgebäude | 8 | 8,2 | 1 | 0,1 | 5 476 |
| darunter | | | | | |
| Fabrik- und Werkstattgebäude | 3 | 1,5 | 1 | 0,1 | 1 342 |
| Handels- und Lagergebäude | 5 | 6,7 | — | — | 4 134 |
| Nichtwohngebäude zusammen | 14 | 12,1 | 1 | 0,1 | 8 736 |
| Bauherr | | | | | |
| öffentliche Bauherren und Organisationen | | | | | |
| ohne Erwerbszweck | 3 | 1,7 | — | — | 2 275 |
| Unternehmen | 49 | 9,9 | 48 | 6,1 | 13 998 |
| darunter | | | | | |
| Wohnungsunternehmen | 36 | 1,2 | 42 | 5,2 | 8 230 |
| private Haushalte | 69 | 3,2 | 56 | 8,1 | 11 503 |

Noch: **9. Genehmigte Wohn- und Nichtwohngebäude (einschl. Baumaßnahmen an bestehenden Gebäuden) 2009 nach Gebäudeart und Bauherren sowie nach kreisfreien Städten und Kreisen**

| Gebäudeart Bauherr | Insgesamt (einschl. Baumaßnahmen an bestehenden Gebäuden) | | | | |
|---|---|----------------------|-----------------|----------------------|---|
| | Gebäude/ Baumaßnahmen | Nutzfläche | darin Wohnungen | | veranschlagte Kosten der Bauwerke |
| | | | insgesamt | mit Wohnfläche | |
| | Anzahl | 1 000 m ² | Anzahl | 1 000 m ² | 1 000 EUR |
| Ennepe-Ruhr-Kreis | | | | | |
| Wohngebäude zusammen | 317 | 5,5 | 398 | 49,2 | 59 546 |
| darunter | | | | | |
| Wohngebäude mit Eigentumswohnungen | 8 | –0,5 | 79 | 7,0 | 8 531 |
| Nichtwohngebäude | | | | | |
| Anstaltsgebäude und sonstige Nichtwohngebäude | 8 | 5,4 | –2 | –0,2 | 8 542 |
| Büro- und Verwaltungsgebäude | 13 | 18,9 | – | 0 | 10 343 |
| landwirtschaftliche Betriebsgebäude | 6 | 2,9 | – | – | 573 |
| nichtlandwirtschaftliche Betriebsgebäude | 37 | 52,5 | 6 | 1,1 | 47 206 |
| darunter | | | | | |
| Fabrik- und Werkstattgebäude | 12 | 17,4 | 1 | 0,5 | 10 003 |
| Handels- und Lagergebäude | 19 | 33,8 | 5 | 0,6 | 35 891 |
| Nichtwohngebäude zusammen | 64 | 79,8 | 4 | 1,0 | 66 664 |
| Bauherr | | | | | |
| öffentliche Bauherren und Organisationen | | | | | |
| ohne Erwerbszweck | 10 | 6,2 | –2 | –0,2 | 9 662 |
| Unternehmen | 172 | 74,6 | 194 | 22,7 | 82 474 |
| darunter | | | | | |
| Wohnungsunternehmen | 118 | 1,5 | 172 | 20,6 | 24 612 |
| private Haushalte | 199 | 4,4 | 210 | 27,7 | 34 074 |
| Hochsauerlandkreis | | | | | |
| Wohngebäude zusammen | 321 | 7,1 | 335 | 42,7 | 58 870 |
| darunter | | | | | |
| Wohngebäude mit Eigentumswohnungen | 6 | 0,4 | 24 | 1,8 | 2 306 |
| Nichtwohngebäude | | | | | |
| Anstaltsgebäude und sonstige Nichtwohngebäude | 20 | 10,5 | 1 | 0,1 | 10 768 |
| Büro- und Verwaltungsgebäude | 12 | 9,2 | 1 | 0,1 | 9 995 |
| landwirtschaftliche Betriebsgebäude | 48 | 27,5 | – | – | 6 836 |
| nichtlandwirtschaftliche Betriebsgebäude | 58 | 51,5 | 2 | 0,3 | 24 942 |
| darunter | | | | | |
| Fabrik- und Werkstattgebäude | 17 | 23,1 | 1 | 0,1 | 10 073 |
| Handels- und Lagergebäude | 29 | 22,3 | – | 0 | 10 526 |
| Nichtwohngebäude zusammen | 138 | 98,7 | 4 | 0,5 | 52 541 |
| Bauherr | | | | | |
| öffentliche Bauherren und Organisationen | | | | | |
| ohne Erwerbszweck | 16 | 9,9 | 4 | 0,1 | 9 237 |
| Unternehmen | 136 | 87,9 | 47 | 4,7 | 48 297 |
| darunter | | | | | |
| Wohnungsunternehmen | 12 | 0,3 | 25 | 2,3 | 2 896 |
| private Haushalte | 307 | 7,9 | 288 | 38,3 | 53 877 |
| Märkischer Kreis | | | | | |
| Wohngebäude zusammen | 319 | 5,1 | 418 | 46,1 | 62 915 |
| darunter | | | | | |
| Wohngebäude mit Eigentumswohnungen | 8 | 1,3 | 46 | 3,8 | 4 626 |
| Nichtwohngebäude | | | | | |
| Anstaltsgebäude und sonstige Nichtwohngebäude | 22 | 10,2 | 28 | 1,7 | 25 351 |
| Büro- und Verwaltungsgebäude | 5 | 3,7 | – | 0 | 3 586 |
| landwirtschaftliche Betriebsgebäude | 17 | 11,0 | 1 | 0,1 | 3 066 |
| nichtlandwirtschaftliche Betriebsgebäude | 56 | 56,8 | 2 | 0,2 | 39 256 |
| darunter | | | | | |
| Fabrik- und Werkstattgebäude | 23 | 26,1 | 1 | 0,1 | 13 890 |
| Handels- und Lagergebäude | 28 | 29,4 | – | – | 24 223 |
| Nichtwohngebäude zusammen | 100 | 81,8 | 31 | 2,0 | 71 259 |
| Bauherr | | | | | |
| öffentliche Bauherren und Organisationen | | | | | |
| ohne Erwerbszweck | 15 | 3,7 | 22 | 1,5 | 12 822 |
| Unternehmen | 117 | 77,4 | 115 | 9,7 | 72 570 |
| darunter | | | | | |
| Wohnungsunternehmen | 28 | –0,3 | 94 | 7,6 | 12 728 |
| private Haushalte | 287 | 5,9 | 312 | 36,9 | 48 782 |

Noch: 9. Genehmigte Wohn- und Nichtwohngebäude (einschl. Baumaßnahmen an bestehenden Gebäuden) 2009 nach Gebäudeart und Bauherren sowie nach kreisfreien Städten und Kreisen

| Gebäudeart Bauherr | Insgesamt (einschl. Baumaßnahmen an bestehenden Gebäuden) | | | | |
|---|---|----------------------|-----------------|----------------------|---|
| | Gebäude/ Baumaßnahmen | Nutzfläche | darin Wohnungen | | veranschlagte Kosten der Bauwerke |
| | | | insgesamt | mit Wohnfläche | |
| | Anzahl | 1 000 m ² | Anzahl | 1 000 m ² | 1 000 EUR |
| Kreis Olpe | | | | | |
| Wohngebäude zusammen | 289 | 6,5 | 389 | 42,4 | 58 980 |
| darunter | | | | | |
| Wohngebäude mit Eigentumswohnungen | 10 | 0,5 | 45 | 4,0 | 5 686 |
| Nichtwohngebäude | | | | | |
| Anstaltsgebäude und sonstige Nichtwohngebäude | 7 | 1,6 | – | – | 2 314 |
| Büro- und Verwaltungsgebäude | 12 | 4,6 | 12 | 0,8 | 6 063 |
| landwirtschaftliche Betriebsgebäude | 28 | 11,2 | 2 | 0,2 | 4 864 |
| nichtlandwirtschaftliche Betriebsgebäude | 41 | 32,3 | – | 0,1 | 17 867 |
| darunter | | | | | |
| Fabrik- und Werkstattgebäude | 23 | 22,4 | – | – | 10 465 |
| Handels- und Lagergebäude | 14 | 9,0 | – | – | 6 217 |
| Nichtwohngebäude zusammen | 88 | 49,8 | 14 | 1,1 | 31 108 |
| Bauherr | | | | | |
| öffentliche Bauherren und Organisationen | | | | | |
| ohne Erwerbszweck | 12 | 4,1 | 67 | 2,3 | 8 070 |
| Unternehmen | 93 | 46,8 | 63 | 6,2 | 33 792 |
| darunter | | | | | |
| Wohnungsunternehmen | 16 | 1,2 | 50 | 4,8 | 6 582 |
| private Haushalte | 272 | 5,3 | 273 | 35,0 | 48 226 |
| Kreis Siegen-Wittgenstein | | | | | |
| Wohngebäude zusammen | 338 | 10,2 | 446 | 48,3 | 66 763 |
| darunter | | | | | |
| Wohngebäude mit Eigentumswohnungen | 14 | 0,8 | 78 | 5,7 | 6 877 |
| Nichtwohngebäude | | | | | |
| Anstaltsgebäude und sonstige Nichtwohngebäude | 10 | 3,3 | –2 | –0,2 | 3 942 |
| Büro- und Verwaltungsgebäude | 19 | 16,6 | 1 | 0,1 | 16 644 |
| landwirtschaftliche Betriebsgebäude | 10 | 2,1 | – | 0 | 616 |
| nichtlandwirtschaftliche Betriebsgebäude | 73 | 114,9 | 1 | 0,1 | 71 895 |
| darunter | | | | | |
| Fabrik- und Werkstattgebäude | 23 | 48,0 | – | – | 34 305 |
| Handels- und Lagergebäude | 41 | 55,1 | 1 | 0,1 | 33 175 |
| Nichtwohngebäude zusammen | 112 | 136,9 | – | 0 | 93 097 |
| Bauherr | | | | | |
| öffentliche Bauherren und Organisationen | | | | | |
| ohne Erwerbszweck | 12 | 2,8 | 22 | 1,5 | 6 378 |
| Unternehmen | 142 | 133,8 | 153 | 11,1 | 101 495 |
| darunter | | | | | |
| Wohnungsunternehmen | 35 | 0,9 | 103 | 7,0 | 8 591 |
| private Haushalte | 296 | 10,5 | 271 | 35,7 | 51 987 |
| Kreis Soest | | | | | |
| Wohngebäude zusammen | 534 | 11,6 | 639 | 78,7 | 93 917 |
| darunter | | | | | |
| Wohngebäude mit Eigentumswohnungen | 23 | 2,0 | 117 | 9,3 | 11 184 |
| Nichtwohngebäude | | | | | |
| Anstaltsgebäude und sonstige Nichtwohngebäude | 23 | 12,5 | –6 | –0,8 | 16 502 |
| Büro- und Verwaltungsgebäude | 12 | 2,0 | 10 | 0,7 | 4 477 |
| landwirtschaftliche Betriebsgebäude | 65 | 28,5 | 3 | 0,6 | 9 050 |
| nichtlandwirtschaftliche Betriebsgebäude | 84 | 62,7 | 3 | 0,4 | 29 432 |
| darunter | | | | | |
| Fabrik- und Werkstattgebäude | 30 | 23,3 | – | – | 8 749 |
| Handels- und Lagergebäude | 45 | 32,6 | 3 | 0,4 | 15 973 |
| Nichtwohngebäude zusammen | 184 | 105,7 | 10 | 0,8 | 59 461 |
| Bauherr | | | | | |
| öffentliche Bauherren und Organisationen | | | | | |
| ohne Erwerbszweck | 20 | 8,6 | 24 | 1,1 | 11 944 |
| Unternehmen | 195 | 93,7 | 168 | 14,7 | 62 283 |
| darunter | | | | | |
| Wohnungsunternehmen | 42 | 2,0 | 125 | 11,0 | 13 530 |
| private Haushalte | 503 | 15,1 | 457 | 63,6 | 79 151 |

Noch: **9. Genehmigte Wohn- und Nichtwohngebäude (einschl. Baumaßnahmen an bestehenden Gebäuden) 2009 nach Gebäudeart und Bauherren sowie nach kreisfreien Städten und Kreisen**

| Gebäudeart Bauherr | Insgesamt (einschl. Baumaßnahmen an bestehenden Gebäuden) | | | | |
|---|---|----------------------|-----------------|----------------------|---|
| | Gebäude/ Baumaßnahmen | Nutzfläche | darin Wohnungen | | veranschlagte Kosten der Bauwerke |
| | | | insgesamt | mit Wohnfläche | |
| | Anzahl | 1 000 m ² | Anzahl | 1 000 m ² | 1 000 EUR |
| Kreis Unna | | | | | |
| Wohngebäude zusammen | 523 | 11,4 | 699 | 75,6 | 96 427 |
| darunter | | | | | |
| Wohngebäude mit Eigentumswohnungen | 17 | 0,9 | 97 | 7,5 | 9 263 |
| Nichtwohngebäude | | | | | |
| Anstaltsgebäude und sonstige Nichtwohngebäude | 24 | 19,7 | -2 | -0,2 | 31 875 |
| Büro- und Verwaltungsgebäude | 22 | 15,3 | 7 | 0,7 | 18 435 |
| landwirtschaftliche Betriebsgebäude | 30 | 19,2 | - | - | 6 065 |
| nichtlandwirtschaftliche Betriebsgebäude | 72 | 77,6 | 6 | 0,9 | 58 535 |
| darunter | | | | | |
| Fabrik- und Werkstattgebäude | 23 | 21,6 | 2 | 0,2 | 13 408 |
| Handels- und Lagergebäude | 34 | 46,6 | 4 | 0,7 | 38 043 |
| Nichtwohngebäude zusammen | 148 | 131,8 | 11 | 1,4 | 114 910 |
| Bauherr | | | | | |
| öffentliche Bauherren und Organisationen | | | | | |
| ohne Erwerbszweck | 28 | 7,8 | 44 | 2,9 | 10 443 |
| Unternehmen | 204 | 116,0 | 200 | 19,0 | 121 250 |
| darunter | | | | | |
| Wohnungsunternehmen | 95 | 0,9 | 193 | 17,9 | 19 981 |
| private Haushalte | 439 | 19,5 | 466 | 55,1 | 79 644 |
| Regierungsbezirk Arnsberg | | | | | |
| Wohngebäude zusammen | 4 162 | 70,4 | 5 619 | 622,2 | 766 752 |
| darunter | | | | | |
| Wohngebäude mit Eigentumswohnungen | 135 | 4,8 | 645 | 56,0 | 63 684 |
| Nichtwohngebäude | | | | | |
| Anstaltsgebäude und sonstige Nichtwohngebäude | 197 | 185,8 | 20 | 0,3 | 323 889 |
| Büro- und Verwaltungsgebäude | 135 | 103,3 | 40 | 3,6 | 103 982 |
| landwirtschaftliche Betriebsgebäude | 222 | 113,8 | 6 | 0,9 | 33 960 |
| nichtlandwirtschaftliche Betriebsgebäude | 538 | 606,8 | 59 | 7,2 | 377 483 |
| darunter | | | | | |
| Fabrik- und Werkstattgebäude | 180 | 231,0 | 9 | 1,5 | 129 501 |
| Handels- und Lagergebäude | 279 | 317,1 | 41 | 4,7 | 212 554 |
| Nichtwohngebäude zusammen | 1 092 | 1 009,7 | 125 | 12,1 | 839 314 |
| Bauherr | | | | | |
| öffentliche Bauherren und Organisationen | | | | | |
| ohne Erwerbszweck | 200 | 152,7 | 343 | 16,7 | 295 378 |
| Unternehmen | 1 772 | 838,3 | 2 146 | 198,8 | 768 965 |
| darunter | | | | | |
| Wohnungsunternehmen | 880 | 14,9 | 1 897 | 173,1 | 205 386 |
| private Haushalte | 3 282 | 89,2 | 3 255 | 418,8 | 541 723 |
| Nordrhein-Westfalen | | | | | |
| Wohngebäude zusammen | 25 661 | 408,7 | 35 402 | 4 024,6 | 5 116 207 |
| darunter | | | | | |
| Wohngebäude mit Eigentumswohnungen | 837 | 58,0 | 4 952 | 453,0 | 556 857 |
| Nichtwohngebäude | | | | | |
| Anstaltsgebäude und sonstige Nichtwohngebäude | 1 168 | 709,2 | 80 | 0,9 | 1 063 494 |
| Büro- und Verwaltungsgebäude | 562 | 545,9 | 52 | 4,7 | 713 469 |
| landwirtschaftliche Betriebsgebäude | 1 458 | 956,6 | 52 | 5,7 | 268 166 |
| nichtlandwirtschaftliche Betriebsgebäude | 2 835 | 2 844,0 | 405 | 40,9 | 1 826 333 |
| darunter | | | | | |
| Fabrik- und Werkstattgebäude | 822 | 951,5 | 63 | 8,0 | 624 953 |
| Handels- und Lagergebäude | 1 507 | 1 547,1 | 254 | 26,2 | 987 728 |
| Nichtwohngebäude zusammen | 6 023 | 5 055,7 | 589 | 52,2 | 3 871 462 |
| Bauherr | | | | | |
| öffentliche Bauherren und Organisationen | | | | | |
| ohne Erwerbszweck | 1 154 | 592,6 | 877 | 49,6 | 1 001 441 |
| Unternehmen | 10 828 | 4 311,6 | 15 607 | 1 521,6 | 4 610 976 |
| darunter | | | | | |
| Wohnungsunternehmen | 5 885 | 130,3 | 13 689 | 1 332,3 | 1 639 914 |
| private Haushalte | 19 702 | 560,1 | 19 507 | 2 505,6 | 3 375 252 |

**10. Genehmigte Wohn- und Nichtwohngebäude (Errichtung neuer Gebäude) 2009
nach Gebäudeart und Bauherren sowie nach kreisfreien Städten und Kreisen**

| Gebäudeart Bauherr | Errichtung neuer Gebäude | | | | | | |
|---|--------------------------|------------|------------|-----------------|------------|------------|---|
| | Gebäude | Rauminhalt | Nutzfläche | darin Wohnungen | | | veranschlagte Kosten der Bauwerke |
| | | | | insgesamt | mit | | |
| | | | | | Wohnfläche | Wohnräumen | |
| | Anzahl | 1 000 m³ | 1 000 m² | Anzahl | 1 000 m² | Anzahl | 1 000 EUR |
| kreisfreie Stadt Düsseldorf | | | | | | | |
| Wohngebäude | | | | | | | |
| Wohngebäude mit ... Wohnung(en) | | | | | | | |
| 1 | 62 | 52 | 0,6 | 62 | 9,1 | 373 | 9 755 |
| 2 | 7 | 13 | 0,3 | 14 | 2,4 | 91 | 2 460 |
| 3 und mehr ¹⁾ | 99 | 534 | 13,9 | 955 | 95,4 | 3 872 | 125 906 |
| Wohngebäude zusammen | 168 | 599 | 14,8 | 1 031 | 106,9 | 4 336 | 138 121 |
| darunter | | | | | | | |
| Wohngebäude mit Eigentumswohnungen | 23 | 108 | 4,9 | 205 | 19,0 | 715 | 20 860 |
| Wohngebäude als Fertigteilbau ¹⁾ | 4 | 3 | 0,1 | 4 | 0,6 | 22 | 664 |
| Nichtwohngebäude | | | | | | | |
| Anstaltsgebäude und sonstige | | | | | | | |
| Nichtwohngebäude | 10 | 84 | 15,9 | 1 | 0,1 | 4 | 16 214 |
| Büro- und Verwaltungsgebäude | 3 | 355 | 58,1 | – | – | – | 80 000 |
| landwirtschaftliche Betriebsgebäude | – | – | – | – | – | – | – |
| nichtlandwirtschaftliche Betriebsgebäude | 16 | 354 | 65,4 | 1 | 0,1 | 3 | 35 411 |
| darunter | | | | | | | |
| Fabrik- und Werkstattgebäude | 4 | 52 | 5,8 | – | – | – | 5 440 |
| Handels- und Lagergebäude | 5 | 29 | 4,4 | – | – | – | 2 743 |
| Nichtwohngebäude zusammen | 29 | 793 | 139,4 | 2 | 0,1 | 7 | 131 625 |
| darunter | | | | | | | |
| Nichtwohngebäude als Fertigteilbau | 9 | 357 | 60,6 | – | – | – | 41 410 |
| Bauherr | | | | | | | |
| öffentliche Bauherren und Organisationen | | | | | | | |
| ohne Erwerbszweck | 10 | 292 | 49,3 | 1 | 0,1 | 4 | 67 054 |
| Unternehmen | 153 | 1 033 | 102,9 | 919 | 96,0 | 3 885 | 190 066 |
| darunter | | | | | | | |
| Wohnungsunternehmen | 132 | 522 | 13,0 | 901 | 93,9 | 3 799 | 123 535 |
| private Haushalte | 34 | 67 | 2,0 | 113 | 11,0 | 454 | 12 626 |
| kreisfreie Stadt Duisburg | | | | | | | |
| Wohngebäude | | | | | | | |
| Wohngebäude mit ... Wohnung(en) | | | | | | | |
| 1 | 195 | 143 | 0,4 | 195 | 27,7 | 1 167 | 37 724 |
| 2 | 6 | 8 | 0 | 12 | 1,6 | 64 | 2 112 |
| 3 und mehr ¹⁾ | 29 | 169 | 4,9 | 358 | 26,0 | 1 294 | 48 965 |
| Wohngebäude zusammen | 230 | 320 | 5,3 | 565 | 55,4 | 2 525 | 88 801 |
| darunter | | | | | | | |
| Wohngebäude mit Eigentumswohnungen | 9 | 33 | 0,3 | 73 | 6,7 | 331 | 9 010 |
| Wohngebäude als Fertigteilbau ¹⁾ | 12 | 11 | 0 | 14 | 2,0 | 86 | 3 114 |
| Nichtwohngebäude | | | | | | | |
| Anstaltsgebäude und sonstige | | | | | | | |
| Nichtwohngebäude | 4 | 11 | 2,2 | – | – | – | – |
| Büro- und Verwaltungsgebäude | 7 | 74 | 15,8 | – | – | – | 20 852 |
| landwirtschaftliche Betriebsgebäude | 1 | 2 | 0,3 | – | – | – | – |
| nichtlandwirtschaftliche Betriebsgebäude | 19 | 1 072 | 75,9 | – | – | – | 52 514 |
| darunter | | | | | | | |
| Fabrik- und Werkstattgebäude | 3 | 91 | 9,1 | – | – | – | 7 150 |
| Handels- und Lagergebäude | 15 | 979 | 66,5 | – | – | – | 45 144 |
| Nichtwohngebäude zusammen | 31 | 1 158 | 94,3 | – | – | – | 75 952 |
| darunter | | | | | | | |
| Nichtwohngebäude als Fertigteilbau | 16 | 1 012 | 73,0 | – | – | – | 48 996 |
| Bauherr | | | | | | | |
| öffentliche Bauherren und Organisationen | | | | | | | |
| ohne Erwerbszweck | 5 | 60 | 5,0 | 90 | 5,6 | 274 | 21 018 |
| Unternehmen | 158 | 1 311 | 92,8 | 333 | 30,9 | 1 445 | 115 284 |
| darunter | | | | | | | |
| Wohnungsunternehmen | 117 | 159 | 1,5 | 319 | 29,1 | 1 356 | 40 627 |
| private Haushalte | 98 | 107 | 1,8 | 142 | 18,9 | 806 | 28 451 |

1) einschl. Wohnheimen

Noch: **10. Genehmigte Wohn- und Nichtwohngebäude (Errichtung neuer Gebäude) 2009**
nach Gebäudeart und Bauherren sowie nach kreisfreien Städten und Kreisen

| Gebäudeart Bauherr | Errichtung neuer Gebäude | | | | | | |
|--|--------------------------|------------|------------|-----------------|------------|------------|---|
| | Gebäude | Rauminhalt | Nutzfläche | darin Wohnungen | | | veranschlagte Kosten der Bauwerke |
| | | | | insgesamt | mit | | |
| | | | | | Wohnfläche | Wohnräumen | |
| | Anzahl | 1 000 m³ | 1 000 m² | Anzahl | 1 000 m² | Anzahl | 1 000 EUR |
| kreisfreie Stadt Essen | | | | | | | |
| Wohngebäude | | | | | | | |
| Wohngebäude mit ... Wohnung(en) | | | | | | | |
| 1 | 255 | 191 | 4,1 | 255 | 37,8 | 1 476 | 45 016 |
| 2 | 20 | 27 | 1,3 | 40 | 5,0 | 194 | 6 626 |
| 3 und mehr¹) | 29 | 123 | 4,8 | 254 | 23,2 | 898 | 30 136 |
| Wohngebäude zusammen | 304 | 341 | 10,2 | 549 | 66,0 | 2 568 | 81 778 |
| darunter | | | | | | | |
| Wohngebäude mit Eigentumswohnungen | 15 | 54 | 2,0 | 105 | 11,0 | 413 | 13 206 |
| Wohngebäude als Fertigteilbau¹) | 36 | 29 | 0,4 | 39 | 5,6 | 225 | 6 420 |
| Nichtwohngebäude | | | | | | | |
| Anstaltsgebäude und sonstige | | | | | | | |
| Nichtwohngebäude | 12 | 70 | 10,8 | 10 | 0,5 | 24 | . |
| Büro- und Verwaltungsgebäude | 10 | 122 | 27,1 | – | – | – | 26 446 |
| landwirtschaftliche Betriebsgebäude | 1 | 4 | 0,5 | – | – | – | . |
| nichtlandwirtschaftliche Betriebsgebäude | 24 | 745 | 76,9 | 7 | 0,9 | 26 | 41 757 |
| darunter | | | | | | | |
| Fabrik- und Werkstattgebäude | 4 | 28 | 4,9 | 1 | 0,1 | 5 | 5 377 |
| Handels- und Lagergebäude | 15 | 645 | 57,4 | 1 | 0,1 | 5 | 31 784 |
| Nichtwohngebäude zusammen | 47 | 941 | 115,3 | 17 | 1,4 | 50 | 81 443 |
| darunter | | | | | | | |
| Nichtwohngebäude als Fertigteilbau | 20 | 622 | 71,5 | – | – | – | 49 326 |
| Bauherr | | | | | | | |
| öffentliche Bauherren und Organisationen | | | | | | | |
| ohne Erwerbszweck | 11 | 52 | 7,8 | 43 | 3,3 | 90 | 11 574 |
| Unternehmen | 236 | 1 098 | 110,4 | 341 | 41,0 | 1 632 | 121 595 |
| darunter | | | | | | | |
| Wohnungsunternehmen | 195 | 192 | 3,3 | 324 | 38,9 | 1 561 | 46 011 |
| private Haushalte | 104 | 131 | 7,3 | 182 | 23,1 | 896 | 30 052 |
| kreisfreie Stadt Krefeld | | | | | | | |
| Wohngebäude | | | | | | | |
| Wohngebäude mit ... Wohnung(en) | | | | | | | |
| 1 | 142 | 101 | – | 142 | 19,7 | 747 | 23 334 |
| 2 | 4 | 6 | – | 8 | 1,1 | 42 | 1 748 |
| 3 und mehr¹) | 6 | 30 | 0,8 | 43 | 5,1 | 189 | 8 006 |
| Wohngebäude zusammen | 152 | 136 | 0,8 | 193 | 25,8 | 978 | 33 088 |
| darunter | | | | | | | |
| Wohngebäude mit Eigentumswohnungen | 1 | 5 | 0,3 | 5 | 0,8 | 22 | . |
| Wohngebäude als Fertigteilbau¹) | 3 | 2 | – | 4 | 0,5 | 19 | 540 |
| Nichtwohngebäude | | | | | | | |
| Anstaltsgebäude und sonstige | | | | | | | |
| Nichtwohngebäude | 4 | 30 | 7,0 | – | – | – | 7 414 |
| Büro- und Verwaltungsgebäude | 1 | 2 | 0,5 | – | – | – | . |
| landwirtschaftliche Betriebsgebäude | – | – | – | – | – | – | – |
| nichtlandwirtschaftliche Betriebsgebäude | 2 | 21 | 3,5 | 8 | 0,9 | 33 | . |
| darunter | | | | | | | |
| Fabrik- und Werkstattgebäude | – | – | – | – | – | – | – |
| Handels- und Lagergebäude | 2 | 21 | 3,5 | 8 | 0,9 | 33 | . |
| Nichtwohngebäude zusammen | 7 | 53 | 11,0 | 8 | 0,9 | 33 | 12 414 |
| darunter | | | | | | | |
| Nichtwohngebäude als Fertigteilbau | 1 | 8 | 0,9 | – | – | – | . |
| Bauherr | | | | | | | |
| öffentliche Bauherren und Organisationen | | | | | | | |
| ohne Erwerbszweck | 4 | 11 | 1,2 | 17 | 1,3 | 70 | 2 736 |
| Unternehmen | 100 | 130 | 10,2 | 121 | 16,2 | 593 | 30 101 |
| darunter | | | | | | | |
| Wohnungsunternehmen | 93 | 79 | 0,3 | 111 | 15,0 | 549 | 18 306 |
| private Haushalte | 55 | 49 | 0,4 | 63 | 9,2 | 348 | 12 665 |

Anmerkung Seite 42

**Noch: 10. Genehmigte Wohn- und Nichtwohngebäude (Errichtung neuer Gebäude) 2009
nach Gebäudeart und Bauherren sowie nach kreisfreien Städten und Kreisen**

| Gebäudeart Bauherr | Errichtung neuer Gebäude | | | | | | |
|---|--------------------------|------------|------------|-----------------|------------|------------|---|
| | Gebäude | Rauminhalt | Nutzfläche | darin Wohnungen | | | veranschlagte Kosten der Bauwerke |
| | | | | insgesamt | mit | | |
| | | | | | Wohnfläche | Wohnräumen | |
| | Anzahl | 1 000 m³ | 1 000 m² | Anzahl | 1 000 m² | Anzahl | 1 000 EUR |
| kreisfreie Stadt Mönchengladbach | | | | | | | |
| Wohngebäude | | | | | | | |
| Wohngebäude mit ... Wohnung(en) | | | | | | | |
| 1 | 144 | 106 | 2,4 | 144 | 20,9 | 856 | 25 603 |
| 2 | 7 | 6 | 0,1 | 14 | 1,2 | 52 | 1 413 |
| 3 und mehr ¹⁾ | 14 | 49 | 2,2 | 85 | 6,7 | 312 | 13 133 |
| Wohngebäude zusammen | 165 | 161 | 4,7 | 243 | 28,7 | 1 220 | 40 149 |
| darunter | | | | | | | |
| Wohngebäude mit Eigentumswohnungen | 5 | 13 | 0,9 | 25 | 2,2 | 86 | 3 613 |
| Wohngebäude als Fertigteilbau ¹⁾ | 10 | 7 | 0,1 | 11 | 1,5 | 62 | 1 715 |
| Nichtwohngebäude | | | | | | | |
| Anstaltsgebäude und sonstige | | | | | | | |
| Nichtwohngebäude | 4 | 26 | 5,7 | – | – | – | 7 145 |
| Büro- und Verwaltungsgebäude | 5 | 23 | 4,4 | 5 | 0,8 | 26 | 4 444 |
| landwirtschaftliche Betriebsgebäude | 6 | 31 | 4,6 | – | – | – | 944 |
| nichtlandwirtschaftliche Betriebsgebäude | 22 | 323 | 53,8 | – | – | – | 34 111 |
| darunter | | | | | | | |
| Fabrik- und Werkstattgebäude | 5 | 65 | 8,5 | – | – | – | 6 510 |
| Handels- und Lagergebäude | 14 | 248 | 43,2 | – | – | – | 26 058 |
| Nichtwohngebäude zusammen | 37 | 402 | 68,4 | 5 | 0,8 | 26 | 46 644 |
| darunter | | | | | | | |
| Nichtwohngebäude als Fertigteilbau | 18 | 301 | 49,1 | – | – | – | 29 368 |
| Bauherr | | | | | | | |
| öffentliche Bauherren und Organisationen | | | | | | | |
| ohne Erwerbszweck | 3 | 2 | 0,5 | – | – | – | 645 |
| Unternehmen | 120 | 470 | 69,4 | 123 | 14,6 | 611 | 63 112 |
| darunter | | | | | | | |
| Wohnungsunternehmen | 86 | 70 | 1,4 | 118 | 13,8 | 585 | 17 113 |
| private Haushalte | 79 | 91 | 3,4 | 125 | 14,9 | 635 | 23 036 |
| kreisfreie Stadt Mülheim an der Ruhr | | | | | | | |
| Wohngebäude | | | | | | | |
| Wohngebäude mit ... Wohnung(en) | | | | | | | |
| 1 | 107 | 84 | 5,3 | 107 | 15,8 | 615 | 18 325 |
| 2 | 3 | 4 | 0 | 6 | 0,9 | 26 | 860 |
| 3 und mehr ¹⁾ | 11 | 52 | 1,5 | 120 | 9,9 | 382 | 10 046 |
| Wohngebäude zusammen | 121 | 140 | 6,9 | 233 | 26,6 | 1 023 | 29 231 |
| darunter | | | | | | | |
| Wohngebäude mit Eigentumswohnungen | 6 | 20 | 1,3 | 40 | 3,8 | 151 | 4 997 |
| Wohngebäude als Fertigteilbau ¹⁾ | 5 | 4 | 0,3 | 6 | 0,9 | 35 | 924 |
| Nichtwohngebäude | | | | | | | |
| Anstaltsgebäude und sonstige | | | | | | | |
| Nichtwohngebäude | 3 | 110 | 20,6 | – | – | – | 20 437 |
| Büro- und Verwaltungsgebäude | – | – | – | – | – | – | – |
| landwirtschaftliche Betriebsgebäude | 1 | 1 | 0,2 | 1 | 0,1 | 4 | . |
| nichtlandwirtschaftliche Betriebsgebäude | 17 | 90 | 12,1 | – | – | – | . |
| darunter | | | | | | | |
| Fabrik- und Werkstattgebäude | 8 | 36 | 5,2 | – | – | – | 3 279 |
| Handels- und Lagergebäude | 8 | 53 | 6,8 | – | – | – | 3 004 |
| Nichtwohngebäude zusammen | 21 | 201 | 32,8 | 1 | 0,1 | 4 | 27 111 |
| darunter | | | | | | | |
| Nichtwohngebäude als Fertigteilbau | 9 | 68 | 8,6 | 1 | 0,1 | 4 | 2 918 |
| Bauherr | | | | | | | |
| öffentliche Bauherren und Organisationen | | | | | | | |
| ohne Erwerbszweck | – | – | – | – | – | – | – |
| Unternehmen | 108 | 299 | 36,9 | 186 | 19,5 | 791 | 46 742 |
| darunter | | | | | | | |
| Wohnungsunternehmen | 74 | 91 | 3,8 | 170 | 17,4 | 705 | 17 684 |
| private Haushalte | 34 | 41 | 2,8 | 48 | 7,2 | 236 | 9 600 |

Anmerkung Seite 42

Noch: **10. Genehmigte Wohn- und Nichtwohngebäude (Errichtung neuer Gebäude) 2009**
nach Gebäudeart und Bauherren sowie nach kreisfreien Städten und Kreisen

| Gebäudeart Bauherr | Errichtung neuer Gebäude | | | | | | |
|---|--------------------------|------------|------------|-----------------|------------|------------|---|
| | Gebäude | Rauminhalt | Nutzfläche | darin Wohnungen | | | veranschlagte Kosten der Bauwerke |
| | | | | insgesamt | mit | | |
| | | | | | Wohnfläche | Wohnräumen | |
| | Anzahl | 1 000 m³ | 1 000 m² | Anzahl | 1 000 m² | Anzahl | 1 000 EUR |
| kreisfreie Stadt Oberhausen | | | | | | | |
| Wohngebäude | | | | | | | |
| Wohngebäude mit ... Wohnung(en) | | | | | | | |
| 1 | 104 | 64 | 0,2 | 104 | 13,4 | 587 | 16 535 |
| 2 | 4 | 5 | – | 8 | 1,0 | 42 | 1 176 |
| 3 und mehr ¹⁾ | 18 | 69 | 3,5 | 164 | 12,2 | 493 | 17 622 |
| Wohngebäude zusammen | 126 | 138 | 3,7 | 276 | 26,7 | 1 122 | 35 333 |
| darunter | | | | | | | |
| Wohngebäude mit Eigentumswohnungen | 5 | 17 | 0,6 | 31 | 3,0 | 102 | 4 060 |
| Wohngebäude als Fertigteilbau ¹⁾ | 4 | 4 | – | 5 | 0,6 | 27 | 967 |
| Nichtwohngebäude | | | | | | | |
| Anstaltsgebäude und sonstige | | | | | | | |
| Nichtwohngebäude | 6 | 57 | 15,3 | – | – | – | 9 746 |
| Büro- und Verwaltungsgebäude | 2 | 15 | 3,4 | – | – | – | . |
| landwirtschaftliche Betriebsgebäude | 1 | 10 | 1,5 | – | – | – | . |
| nichtlandwirtschaftliche Betriebsgebäude | 15 | 138 | 24,6 | 25 | 1,8 | 71 | 20 085 |
| darunter | | | | | | | |
| Fabrik- und Werkstattgebäude | 3 | 54 | 9,4 | 1 | 0,1 | 5 | 4 617 |
| Handels- und Lagergebäude | 6 | 30 | 5,0 | – | – | – | 2 563 |
| Nichtwohngebäude zusammen | 24 | 221 | 44,8 | 25 | 1,8 | 71 | 33 838 |
| darunter | | | | | | | |
| Nichtwohngebäude als Fertigteilbau | 8 | 61 | 10,1 | – | – | – | 9 097 |
| Bauherr | | | | | | | |
| öffentliche Bauherren und Organisationen | | | | | | | |
| ohne Erwerbszweck | 3 | 51 | 14,5 | – | – | – | 6 498 |
| Unternehmen | 111 | 264 | 30,4 | 258 | 22,5 | 959 | 50 771 |
| darunter | | | | | | | |
| Wohnungsunternehmen | 87 | 102 | 3,1 | 227 | 19,9 | 858 | 26 741 |
| private Haushalte | 36 | 44 | 3,5 | 43 | 6,1 | 234 | 11 902 |
| kreisfreie Stadt Remscheid | | | | | | | |
| Wohngebäude | | | | | | | |
| Wohngebäude mit ... Wohnung(en) | | | | | | | |
| 1 | 27 | 20 | 0,7 | 27 | 3,8 | 143 | 5 158 |
| 2 | 5 | 5 | 0,2 | 10 | 0,9 | 39 | 1 104 |
| 3 und mehr ¹⁾ | 6 | 30 | 1,2 | 106 | 6,0 | 291 | 7 330 |
| Wohngebäude zusammen | 38 | 55 | 2,1 | 143 | 10,7 | 473 | 13 592 |
| darunter | | | | | | | |
| Wohngebäude mit Eigentumswohnungen | 1 | 1 | 0 | 3 | 0,2 | 14 | 240 |
| Wohngebäude als Fertigteilbau ¹⁾ | 13 | 9 | 0,4 | 14 | 1,8 | 76 | 2 395 |
| Nichtwohngebäude | | | | | | | |
| Anstaltsgebäude und sonstige | | | | | | | |
| Nichtwohngebäude | 1 | 1 | 0,2 | – | – | – | . |
| Büro- und Verwaltungsgebäude | 2 | 6 | 1,4 | – | – | – | . |
| landwirtschaftliche Betriebsgebäude | 1 | 1 | 0,1 | – | – | – | . |
| nichtlandwirtschaftliche Betriebsgebäude | 15 | 76 | 15,1 | 2 | 0,2 | 8 | 8 938 |
| darunter | | | | | | | |
| Fabrik- und Werkstattgebäude | 8 | 23 | 4,6 | 2 | 0,2 | 8 | 3 063 |
| Handels- und Lagergebäude | 5 | 51 | 10,2 | – | – | – | 5 480 |
| Nichtwohngebäude zusammen | 19 | 83 | 16,8 | 2 | 0,2 | 8 | 10 856 |
| darunter | | | | | | | |
| Nichtwohngebäude als Fertigteilbau | 6 | 42 | 8,9 | – | – | – | 4 580 |
| Bauherr | | | | | | | |
| öffentliche Bauherren und Organisationen | | | | | | | |
| ohne Erwerbszweck | 1 | 1 | 0,2 | – | – | – | . |
| Unternehmen | 22 | 101 | 14,6 | 109 | 6,7 | 309 | 15 376 |
| darunter | | | | | | | |
| Wohnungsunternehmen | 8 | 18 | 1,0 | 55 | 3,3 | 176 | 3 807 |
| private Haushalte | 34 | 36 | 4,2 | 36 | 4,3 | 172 | 8 927 |

Anmerkung Seite 42

**Noch: 10. Genehmigte Wohn- und Nichtwohngebäude (Errichtung neuer Gebäude) 2009
nach Gebäudeart und Bauherren sowie nach kreisfreien Städten und Kreisen**

| Gebäudeart Bauherr | Errichtung neuer Gebäude | | | | | | |
|---|--------------------------|------------|------------|-----------------|------------|------------|---|
| | Gebäude | Rauminhalt | Nutzfläche | darin Wohnungen | | | veranschlagte Kosten der Bauwerke |
| | | | | insgesamt | mit | | |
| | | | | | Wohnfläche | Wohnräumen | |
| | Anzahl | 1 000 m³ | 1 000 m² | Anzahl | 1 000 m² | Anzahl | 1 000 EUR |
| kreisfreie Stadt Solingen | | | | | | | |
| Wohngebäude | | | | | | | |
| Wohngebäude mit ... Wohnung(en) | | | | | | | |
| 1 | 129 | 94 | 1,2 | 129 | 18,2 | 754 | 22 521 |
| 2 | 8 | 8 | 0,3 | 16 | 1,6 | 70 | 2 118 |
| 3 und mehr ¹⁾ | 8 | 67 | 3,7 | 146 | 12,8 | 555 | 18 140 |
| Wohngebäude zusammen | 145 | 169 | 5,2 | 291 | 32,5 | 1 379 | 42 779 |
| darunter | | | | | | | |
| Wohngebäude mit Eigentumswohnungen | 5 | 58 | 3,5 | 125 | 10,7 | 479 | 16 190 |
| Wohngebäude als Fertigteilbau ¹⁾ | 12 | 9 | 0,2 | 14 | 1,7 | 74 | 2 263 |
| Nichtwohngebäude | | | | | | | |
| Anstaltsgebäude und sonstige | | | | | | | |
| Nichtwohngebäude | 1 | 14 | 2,2 | – | – | – | . |
| Büro- und Verwaltungsgebäude | 1 | 8 | 1,4 | – | – | – | . |
| landwirtschaftliche Betriebsgebäude | 1 | 9 | 1,5 | – | – | – | . |
| nichtlandwirtschaftliche Betriebsgebäude | 7 | 332 | 54,4 | 1 | 0,2 | 3 | 54 377 |
| darunter | | | | | | | |
| Fabrik- und Werkstattgebäude | 3 | 20 | 2,9 | 1 | 0,2 | 3 | 3 057 |
| Handels- und Lagergebäude | 3 | 299 | 48,9 | – | – | – | 50 420 |
| Nichtwohngebäude zusammen | 10 | 363 | 59,5 | 1 | 0,2 | 3 | 59 137 |
| darunter | | | | | | | |
| Nichtwohngebäude als Fertigteilbau | 1 | 8 | 1,4 | – | – | – | . |
| Bauherr | | | | | | | |
| öffentliche Bauherren und Organisationen | | | | | | | |
| ohne Erwerbszweck | 2 | 19 | 3,0 | – | – | – | . |
| Unternehmen | 79 | 446 | 59,9 | 192 | 19,8 | 866 | 81 502 |
| darunter | | | | | | | |
| Wohnungsunternehmen | 67 | 100 | 3,5 | 187 | 19,1 | 839 | 26 041 |
| private Haushalte | 74 | 67 | 1,7 | 100 | 12,9 | 516 | 16 282 |
| kreisfreie Stadt Wuppertal | | | | | | | |
| Wohngebäude | | | | | | | |
| Wohngebäude mit ... Wohnung(en) | | | | | | | |
| 1 | 181 | 131 | 2,7 | 181 | 24,4 | 1 036 | 29 226 |
| 2 | 16 | 18 | 0,8 | 32 | 3,6 | 150 | 4 325 |
| 3 und mehr ¹⁾ | 22 | 80 | 5,2 | 163 | 14,9 | 609 | 16 471 |
| Wohngebäude zusammen | 219 | 229 | 8,6 | 376 | 42,9 | 1 795 | 50 022 |
| darunter | | | | | | | |
| Wohngebäude mit Eigentumswohnungen | 13 | 49 | 3,8 | 82 | 9,1 | 353 | 9 762 |
| Wohngebäude als Fertigteilbau ¹⁾ | 27 | 21 | 0,8 | 30 | 4,0 | 159 | 5 243 |
| Nichtwohngebäude | | | | | | | |
| Anstaltsgebäude und sonstige | | | | | | | |
| Nichtwohngebäude | 5 | 22 | 5,0 | 3 | 0,3 | 12 | 7 350 |
| Büro- und Verwaltungsgebäude | – | – | – | – | – | – | – |
| landwirtschaftliche Betriebsgebäude | 1 | 0 | 0,2 | – | – | – | . |
| nichtlandwirtschaftliche Betriebsgebäude | 5 | 12 | 2,2 | – | – | – | . |
| darunter | | | | | | | |
| Fabrik- und Werkstattgebäude | 3 | 10 | 1,6 | – | – | – | 1 760 |
| Handels- und Lagergebäude | 1 | 2 | 0,5 | – | – | – | . |
| Nichtwohngebäude zusammen | 11 | 35 | 7,4 | 3 | 0,3 | 12 | 9 295 |
| darunter | | | | | | | |
| Nichtwohngebäude als Fertigteilbau | 5 | 21 | 4,5 | – | – | – | 5 571 |
| Bauherr | | | | | | | |
| öffentliche Bauherren und Organisationen | | | | | | | |
| ohne Erwerbszweck | 4 | 20 | 4,5 | 3 | 0,3 | 12 | 6 700 |
| Unternehmen | 143 | 168 | 8,5 | 255 | 28,2 | 1 179 | 34 198 |
| darunter | | | | | | | |
| Wohnungsunternehmen | 135 | 145 | 5,8 | 228 | 26,6 | 1 097 | 29 336 |
| private Haushalte | 83 | 75 | 3,0 | 121 | 14,7 | 616 | 18 419 |

Anmerkung Seite 42

Noch: **10. Genehmigte Wohn- und Nichtwohngebäude (Errichtung neuer Gebäude) 2009**
nach Gebäudeart und Bauherren sowie nach kreisfreien Städten und Kreisen

| Gebäudeart Bauherr | Errichtung neuer Gebäude | | | | | | |
|--|--------------------------|------------|------------|-----------------|------------|------------|---|
| | Gebäude | Rauminhalt | Nutzfläche | darin Wohnungen | | | veranschlagte Kosten der Bauwerke |
| | | | | insgesamt | mit | | |
| | | | | | Wohnfläche | Wohnräumen | |
| | Anzahl | 1 000 m³ | 1 000 m² | Anzahl | 1 000 m² | Anzahl | 1 000 EUR |
| Kreis Kleve | | | | | | | |
| Wohngebäude | | | | | | | |
| Wohngebäude mit ... Wohnung(en) | | | | | | | |
| 1 | 424 | 307 | 10,0 | 424 | 59,8 | 2 501 | 76 213 |
| 2 | 37 | 37 | 0,9 | 74 | 7,3 | 333 | 9 020 |
| 3 und mehr¹) | 42 | 144 | 8,0 | 342 | 23,2 | 1 026 | 28 491 |
| Wohngebäude zusammen | 503 | 488 | 18,9 | 840 | 90,3 | 3 860 | 113 724 |
| darunter | | | | | | | |
| Wohngebäude mit Eigentumswohnungen | 17 | 47 | 2,4 | 101 | 8,5 | 387 | 11 074 |
| Wohngebäude als Fertigteilbau¹) | 21 | 14 | 0,6 | 26 | 2,9 | 122 | 3 556 |
| Nichtwohngebäude | | | | | | | |
| Anstaltsgebäude und sonstige | | | | | | | |
| Nichtwohngebäude | 8 | 38 | 7,3 | — | — | — | 7 187 |
| Büro- und Verwaltungsgebäude | 8 | 19 | 4,2 | 2 | 0,1 | 6 | 3 147 |
| landwirtschaftliche Betriebsgebäude | 71 | 675 | 112,3 | 1 | 0,2 | 6 | 15 398 |
| nichtlandwirtschaftliche Betriebsgebäude | 53 | 297 | 46,6 | 22 | 2,2 | 79 | 22 152 |
| darunter | | | | | | | |
| Fabrik- und Werkstattgebäude | 14 | 100 | 16,6 | 2 | 0,3 | 13 | 8 073 |
| Handels- und Lagergebäude | 30 | 178 | 26,3 | 20 | 1,9 | 66 | 12 197 |
| Nichtwohngebäude zusammen | 140 | 1 029 | 170,5 | 25 | 2,4 | 91 | 47 884 |
| darunter | | | | | | | |
| Nichtwohngebäude als Fertigteilbau | 63 | 563 | 92,1 | — | — | — | 16 684 |
| Bauherr | | | | | | | |
| öffentliche Bauherren und Organisationen | | | | | | | |
| ohne Erwerbszweck | 11 | 42 | 7,1 | 11 | 0,8 | 45 | 5 434 |
| Unternehmen | 210 | 1 078 | 163,9 | 256 | 22,1 | 940 | 63 095 |
| darunter | | | | | | | |
| Wohnungsunternehmen | 69 | 101 | 5,0 | 212 | 17,3 | 762 | 18 971 |
| private Haushalte | 422 | 397 | 18,3 | 598 | 69,9 | 2 966 | 93 079 |
| Kreis Mettmann | | | | | | | |
| Wohngebäude | | | | | | | |
| Wohngebäude mit ... Wohnung(en) | | | | | | | |
| 1 | 294 | 229 | 5,9 | 294 | 42,9 | 1 742 | 54 813 |
| 2 | 22 | 29 | 1,2 | 44 | 4,9 | 203 | 7 195 |
| 3 und mehr¹) | 44 | 264 | 13,9 | 514 | 44,0 | 2 055 | 61 838 |
| Wohngebäude zusammen | 360 | 521 | 21,0 | 852 | 91,9 | 4 000 | 123 846 |
| darunter | | | | | | | |
| Wohngebäude mit Eigentumswohnungen | 26 | 161 | 9,0 | 318 | 29,7 | 1 192 | 37 238 |
| Wohngebäude als Fertigteilbau¹) | 53 | 52 | 2,4 | 72 | 9,0 | 387 | 11 806 |
| Nichtwohngebäude | | | | | | | |
| Anstaltsgebäude und sonstige | | | | | | | |
| Nichtwohngebäude | 18 | 67 | 13,2 | 6 | 0,7 | 24 | 18 634 |
| Büro- und Verwaltungsgebäude | 9 | 105 | 22,7 | 1 | 0,1 | 3 | 30 546 |
| landwirtschaftliche Betriebsgebäude | 4 | 12 | 2,1 | — | — | — | 380 |
| nichtlandwirtschaftliche Betriebsgebäude | 46 | 451 | 63,4 | 14 | 1,6 | 64 | 37 900 |
| darunter | | | | | | | |
| Fabrik- und Werkstattgebäude | 15 | 217 | 28,1 | 7 | 0,8 | 35 | 15 347 |
| Handels- und Lagergebäude | 22 | 198 | 29,2 | 7 | 0,7 | 29 | 17 441 |
| Nichtwohngebäude zusammen | 77 | 635 | 101,4 | 21 | 2,4 | 91 | 87 460 |
| darunter | | | | | | | |
| Nichtwohngebäude als Fertigteilbau | 29 | 304 | 43,2 | — | — | — | 22 348 |
| Bauherr | | | | | | | |
| öffentliche Bauherren und Organisationen | | | | | | | |
| ohne Erwerbszweck | 18 | 58 | 11,0 | 24 | 1,4 | 110 | 16 238 |
| Unternehmen | 252 | 905 | 100,2 | 607 | 60,8 | 2 694 | 147 212 |
| darunter | | | | | | | |
| Wohnungsunternehmen | 190 | 306 | 11,6 | 524 | 53,5 | 2 389 | 72 002 |
| private Haushalte | 167 | 194 | 11,2 | 242 | 32,0 | 1 287 | 47 856 |

Anmerkung Seite 42

**Noch: 10. Genehmigte Wohn- und Nichtwohngebäude (Errichtung neuer Gebäude) 2009
nach Gebäudeart und Bauherren sowie nach kreisfreien Städten und Kreisen**

| Gebäudeart Bauherr | Errichtung neuer Gebäude | | | | | | |
|---|--------------------------|------------|------------|-----------------|------------|------------|---|
| | Gebäude | Rauminhalt | Nutzfläche | darin Wohnungen | | | veranschlagte Kosten der Bauwerke |
| | | | | insgesamt | mit | | |
| | | | | | Wohnfläche | Wohnräumen | |
| | Anzahl | 1 000 m³ | 1 000 m² | Anzahl | 1 000 m² | Anzahl | 1 000 EUR |
| Rhein-Kreis Neuss | | | | | | | |
| Wohngebäude | | | | | | | |
| Wohngebäude mit ... Wohnung(en) | | | | | | | |
| 1 | 505 | 405 | 7,9 | 505 | 74,2 | 2 889 | 98 937 |
| 2 | 58 | 68 | 1,7 | 116 | 12,7 | 543 | 16 893 |
| 3 und mehr ¹⁾ | 28 | 79 | 2,0 | 158 | 13,0 | 638 | 18 778 |
| Wohngebäude zusammen | 591 | 552 | 11,6 | 779 | 99,9 | 4 070 | 134 608 |
| darunter | | | | | | | |
| Wohngebäude mit Eigentumswohnungen | 2 | 6 | 0,4 | 12 | 1,0 | 48 | . |
| Wohngebäude als Fertigteilbau ¹⁾ | 33 | 22 | 0,7 | 33 | 4,6 | 180 | 5 683 |
| Nichtwohngebäude | | | | | | | |
| Anstaltsgebäude und sonstige | | | | | | | |
| Nichtwohngebäude | 9 | 23 | 4,3 | – | – | – | 4 686 |
| Büro- und Verwaltungsgebäude | 4 | 51 | 11,2 | – | – | – | 12 728 |
| landwirtschaftliche Betriebsgebäude | 12 | 76 | 14,0 | – | – | – | 2 128 |
| nichtlandwirtschaftliche Betriebsgebäude | 33 | 586 | 75,0 | 31 | 2,7 | 98 | 51 902 |
| darunter | | | | | | | |
| Fabrik- und Werkstattgebäude | 6 | 38 | 5,9 | 1 | 0,1 | 4 | 2 847 |
| Handels- und Lagergebäude | 22 | 533 | 66,5 | 30 | 2,6 | 94 | 46 983 |
| Nichtwohngebäude zusammen | 58 | 736 | 104,5 | 31 | 2,7 | 98 | 71 444 |
| darunter | | | | | | | |
| Nichtwohngebäude als Fertigteilbau | 23 | 395 | 57,5 | – | – | – | 33 402 |
| Bauherr | | | | | | | |
| öffentliche Bauherren und Organisationen | | | | | | | |
| ohne Erwerbszweck | 8 | 21 | 4,2 | – | – | – | 4 913 |
| Unternehmen | 232 | 877 | 100,1 | 296 | 34,7 | 1 412 | 108 578 |
| darunter | | | | | | | |
| Wohnungsunternehmen | 178 | 163 | 1,2 | 256 | 30,5 | 1 270 | 40 540 |
| private Haushalte | 409 | 389 | 11,9 | 514 | 67,9 | 2 756 | 92 561 |
| Kreis Viersen | | | | | | | |
| Wohngebäude | | | | | | | |
| Wohngebäude mit ... Wohnung(en) | | | | | | | |
| 1 | 327 | 269 | 9,3 | 327 | 47,4 | 1 895 | 65 224 |
| 2 | 34 | 40 | 1,6 | 68 | 7,1 | 310 | 10 019 |
| 3 und mehr ¹⁾ | 23 | 73 | 3,1 | 213 | 15,2 | 715 | 18 365 |
| Wohngebäude zusammen | 384 | 382 | 14,0 | 608 | 69,7 | 2 920 | 93 608 |
| darunter | | | | | | | |
| Wohngebäude mit Eigentumswohnungen | 10 | 23 | 1,2 | 62 | 4,9 | 245 | 5 526 |
| Wohngebäude als Fertigteilbau ¹⁾ | 35 | 28 | 1,2 | 36 | 5,1 | 209 | 6 862 |
| Nichtwohngebäude | | | | | | | |
| Anstaltsgebäude und sonstige | | | | | | | |
| Nichtwohngebäude | 3 | 6 | 1,3 | – | – | – | 1 661 |
| Büro- und Verwaltungsgebäude | 6 | 9 | 2,0 | 1 | 0,1 | 6 | 1 049 |
| landwirtschaftliche Betriebsgebäude | 19 | 156 | 27,9 | – | – | – | 9 344 |
| nichtlandwirtschaftliche Betriebsgebäude | 37 | 684 | 73,0 | 33 | 2,3 | 112 | 53 186 |
| darunter | | | | | | | |
| Fabrik- und Werkstattgebäude | 12 | 96 | 13,1 | 1 | 0,1 | 3 | 11 010 |
| Handels- und Lagergebäude | 19 | 569 | 56,7 | 32 | 2,3 | 109 | 39 442 |
| Nichtwohngebäude zusammen | 65 | 855 | 104,2 | 34 | 2,5 | 118 | 65 240 |
| darunter | | | | | | | |
| Nichtwohngebäude als Fertigteilbau | 26 | 611 | 70,6 | 2 | 0,2 | 10 | 40 303 |
| Bauherr | | | | | | | |
| öffentliche Bauherren und Organisationen | | | | | | | |
| ohne Erwerbszweck | 6 | 21 | 3,7 | 1 | 0,2 | 9 | 4 206 |
| Unternehmen | 137 | 878 | 94,8 | 282 | 23,7 | 1 082 | 84 666 |
| darunter | | | | | | | |
| Wohnungsunternehmen | 79 | 105 | 3,1 | 234 | 19,9 | 904 | 26 014 |
| private Haushalte | 306 | 337 | 19,7 | 359 | 48,3 | 1 947 | 69 976 |

Anmerkung Seite 42

Noch: **10. Genehmigte Wohn- und Nichtwohngebäude (Errichtung neuer Gebäude) 2009**
nach Gebäudeart und Bauherren sowie nach kreisfreien Städten und Kreisen

| Gebäudeart Bauherr | Errichtung neuer Gebäude | | | | | | |
|--|--------------------------|------------|------------|-----------------|------------|------------|---|
| | Gebäude | Rauminhalt | Nutzfläche | darin Wohnungen | | | veranschlagte Kosten der Bauwerke |
| | | | | insgesamt | mit | | |
| | | | | | Wohnfläche | Wohnräumen | |
| | Anzahl | 1 000 m³ | 1 000 m² | Anzahl | 1 000 m² | Anzahl | 1 000 EUR |
| Kreis Wesel | | | | | | | |
| Wohngebäude | | | | | | | |
| Wohngebäude mit ... Wohnung(en) | | | | | | | |
| 1 | 427 | 312 | 6,0 | 427 | 59,5 | 2 373 | 73 631 |
| 2 | 27 | 30 | 0,8 | 54 | 5,8 | 239 | 6 999 |
| 3 und mehr¹) | 49 | 158 | 5,8 | 327 | 26,9 | 1 347 | 39 148 |
| Wohngebäude zusammen | 503 | 500 | 12,7 | 808 | 92,2 | 3 959 | 119 778 |
| darunter | | | | | | | |
| Wohngebäude mit Eigentumswohnungen | 22 | 64 | 2,8 | 141 | 12,8 | 579 | 14 887 |
| Wohngebäude als Fertigteilbau¹) | 27 | 20 | 0,7 | 29 | 3,8 | 163 | 5 260 |
| Nichtwohngebäude | | | | | | | |
| Anstaltsgebäude und sonstige | | | | | | | |
| Nichtwohngebäude | 16 | 113 | 20,8 | 1 | 0 | 2 | 36 621 |
| Büro- und Verwaltungsgebäude | 9 | 28 | 4,9 | – | – | – | 5 102 |
| landwirtschaftliche Betriebsgebäude | 57 | 232 | 37,3 | 1 | 0 | 2 | 10 338 |
| nichtlandwirtschaftliche Betriebsgebäude | 65 | 563 | 69,1 | 2 | 0,2 | 8 | 48 198 |
| darunter | | | | | | | |
| Fabrik- und Werkstattgebäude | 21 | 205 | 25,3 | 1 | 0,1 | 4 | 23 506 |
| Handels- und Lagergebäude | 36 | 341 | 40,4 | 1 | 0,1 | 4 | 21 614 |
| Nichtwohngebäude zusammen | 147 | 936 | 132,1 | 4 | 0,3 | 12 | 100 259 |
| darunter | | | | | | | |
| Nichtwohngebäude als Fertigteilbau | 50 | 299 | 43,6 | – | – | – | 25 770 |
| Bauherr | | | | | | | |
| öffentliche Bauherren und Organisationen | | | | | | | |
| ohne Erwerbszweck | 15 | 73 | 11,7 | 11 | 0,7 | 156 | 18 484 |
| Unternehmen | 345 | 1 079 | 118,9 | 440 | 45,5 | 1 931 | 138 176 |
| darunter | | | | | | | |
| Wohnungsunternehmen | 212 | 215 | 5,0 | 412 | 42,0 | 1 804 | 50 211 |
| private Haushalte | 290 | 284 | 14,2 | 361 | 46,4 | 1 884 | 63 377 |
| Regierungsbezirk Düsseldorf | | | | | | | |
| Wohngebäude | | | | | | | |
| Wohngebäude mit ... Wohnung(en) | | | | | | | |
| 1 | 3 323 | 2 507 | 56,9 | 3 323 | 474,8 | 19 154 | 602 015 |
| 2 | 258 | 304 | 9,4 | 516 | 57,1 | 2 398 | 74 068 |
| 3 und mehr¹) | 428 | 1 919 | 74,3 | 3 948 | 334,5 | 14 676 | 462 375 |
| Wohngebäude zusammen | 4 009 | 4 730 | 140,6 | 7 787 | 866,4 | 36 228 | 1 138 458 |
| darunter | | | | | | | |
| Wohngebäude mit Eigentumswohnungen | 160 | 658 | 33,4 | 1 328 | 123,5 | 5 117 | 153 590 |
| Wohngebäude als Fertigteilbau¹) | 295 | 236 | 7,8 | 337 | 44,6 | 1 846 | 57 412 |
| Nichtwohngebäude | | | | | | | |
| Anstaltsgebäude und sonstige | | | | | | | |
| Nichtwohngebäude | 104 | 674 | 131,7 | 21 | 1,7 | 66 | 155 611 |
| Büro- und Verwaltungsgebäude | 67 | 817 | 157,1 | 9 | 1,1 | 41 | 191 931 |
| landwirtschaftliche Betriebsgebäude | 176 | 1 208 | 202,5 | 3 | 0,3 | 12 | 39 891 |
| nichtlandwirtschaftliche Betriebsgebäude | 376 | 5 744 | 710,9 | 146 | 13,0 | 505 | 473 169 |
| darunter | | | | | | | |
| Fabrik- und Werkstattgebäude | 109 | 1 035 | 140,8 | 17 | 1,9 | 80 | 101 036 |
| Handels- und Lagergebäude | 203 | 4 176 | 465,3 | 99 | 8,6 | 340 | 309 236 |
| Nichtwohngebäude zusammen | 723 | 8 442 | 1 202,3 | 179 | 16,1 | 624 | 860 602 |
| darunter | | | | | | | |
| Nichtwohngebäude als Fertigteilbau | 284 | 4 673 | 595,6 | 3 | 0,4 | 14 | 332 073 |
| Bauherr | | | | | | | |
| öffentliche Bauherren und Organisationen | | | | | | | |
| ohne Erwerbszweck | 101 | 725 | 123,6 | 201 | 13,6 | 770 | 169 777 |
| Unternehmen | 2 406 | 10 138 | 1 113,9 | 4 718 | 482,3 | 20 329 | 1 290 474 |
| darunter | | | | | | | |
| Wohnungsunternehmen | 1 722 | 2 369 | 62,8 | 4 278 | 440,2 | 18 654 | 556 939 |
| private Haushalte | 2 225 | 2 310 | 105,4 | 3 047 | 386,6 | 15 753 | 538 809 |

Anmerkung Seite 42

Noch: **10. Genehmigte Wohn- und Nichtwohngebäude (Errichtung neuer Gebäude) 2009**
nach Gebäudeart und Bauherren sowie nach kreisfreien Städten und Kreisen

| Gebäudeart Bauherr | Errichtung neuer Gebäude | | | | | | |
|---|--------------------------|------------|------------|-----------------|------------|------------|---|
| | Gebäude | Rauminhalt | Nutzfläche | darin Wohnungen | | | veranschlagte Kosten der Bauwerke |
| | | | | insgesamt | mit | | |
| | | | | | Wohnfläche | Wohnräumen | |
| | Anzahl | 1 000 m³ | 1 000 m² | Anzahl | 1 000 m² | Anzahl | 1 000 EUR |
| kreisfreie Stadt Aachen | | | | | | | |
| Wohngebäude | | | | | | | |
| Wohngebäude mit ... Wohnung(en) | | | | | | | |
| 1 | 221 | 155 | 0,3 | 221 | 32,9 | 1 259 | 39 233 |
| 2 | 9 | 9 | 0,1 | 18 | 1,9 | 70 | 2 491 |
| 3 und mehr ¹⁾ | 23 | 86 | 2,0 | 163 | 15,6 | 659 | 21 623 |
| Wohngebäude zusammen | 253 | 250 | 2,3 | 402 | 50,5 | 1 988 | 63 347 |
| darunter | | | | | | | |
| Wohngebäude mit Eigentumswohnungen | 8 | 27 | 0,1 | 51 | 6,1 | 229 | 6 755 |
| Wohngebäude als Fertigteilbau ¹⁾ | 5 | 3 | – | 6 | 0,7 | 29 | 809 |
| Nichtwohngebäude | | | | | | | |
| Anstaltsgebäude und sonstige | | | | | | | |
| Nichtwohngebäude | 6 | 68 | 8,3 | 1 | 0,1 | 4 | 24 898 |
| Büro- und Verwaltungsgebäude | 8 | 65 | 11,7 | 14 | 1,8 | 64 | 18 370 |
| landwirtschaftliche Betriebsgebäude | 4 | 14 | 2,5 | – | – | – | 1 456 |
| nichtlandwirtschaftliche Betriebsgebäude | 22 | 156 | 20,4 | – | – | – | 23 566 |
| darunter | | | | | | | |
| Fabrik- und Werkstattgebäude | 6 | 76 | 7,8 | – | – | – | 7 054 |
| Handels- und Lagergebäude | 11 | 59 | 9,3 | – | – | – | 12 322 |
| Nichtwohngebäude zusammen | 40 | 304 | 42,9 | 15 | 1,8 | 68 | 68 290 |
| darunter | | | | | | | |
| Nichtwohngebäude als Fertigteilbau | 11 | 125 | 14,0 | – | – | – | 30 741 |
| Bauherr | | | | | | | |
| öffentliche Bauherren und Organisationen | | | | | | | |
| ohne Erwerbszweck | 10 | 80 | 12,6 | – | – | – | 30 165 |
| Unternehmen | 166 | 327 | 28,5 | 198 | 26,9 | 1 040 | 64 584 |
| darunter | | | | | | | |
| Wohnungsunternehmen | 140 | 125 | 0,8 | 192 | 26,2 | 1 014 | 31 447 |
| private Haushalte | 117 | 147 | 4,1 | 219 | 25,4 | 1 016 | 36 888 |
| kreisfreie Stadt Bonn | | | | | | | |
| Wohngebäude | | | | | | | |
| Wohngebäude mit ... Wohnung(en) | | | | | | | |
| 1 | 357 | 237 | 0,7 | 357 | 46,7 | 2 090 | 63 140 |
| 2 | 16 | 23 | 0,3 | 32 | 4,0 | 161 | 5 627 |
| 3 und mehr ¹⁾ | 36 | 146 | 3,8 | 321 | 27,8 | 1 083 | 34 007 |
| Wohngebäude zusammen | 409 | 406 | 4,8 | 710 | 78,5 | 3 334 | 102 774 |
| darunter | | | | | | | |
| Wohngebäude mit Eigentumswohnungen | 16 | 74 | 1,2 | 126 | 13,5 | 456 | 18 270 |
| Wohngebäude als Fertigteilbau ¹⁾ | 16 | 17 | – | 20 | 2,9 | 128 | 4 084 |
| Nichtwohngebäude | | | | | | | |
| Anstaltsgebäude und sonstige | | | | | | | |
| Nichtwohngebäude | 5 | 39 | 8,3 | – | – | – | 8 980 |
| Büro- und Verwaltungsgebäude | 2 | 145 | 34,1 | – | – | – | . |
| landwirtschaftliche Betriebsgebäude | 1 | 2 | 0,5 | – | – | – | . |
| nichtlandwirtschaftliche Betriebsgebäude | 19 | 116 | 24,6 | 10 | 0,9 | 48 | 13 624 |
| darunter | | | | | | | |
| Fabrik- und Werkstattgebäude | 2 | 1 | 0,2 | – | – | – | . |
| Handels- und Lagergebäude | 9 | 72 | 12,0 | – | – | – | 7 940 |
| Nichtwohngebäude zusammen | 27 | 303 | 67,4 | 10 | 0,9 | 48 | 53 223 |
| darunter | | | | | | | |
| Nichtwohngebäude als Fertigteilbau | 12 | 67 | 16,2 | – | – | – | 3 922 |
| Bauherr | | | | | | | |
| öffentliche Bauherren und Organisationen | | | | | | | |
| ohne Erwerbszweck | 7 | 39 | 8,2 | 9 | 0,8 | 41 | 10 080 |
| Unternehmen | 308 | 534 | 61,5 | 538 | 56,1 | 2 373 | 113 132 |
| darunter | | | | | | | |
| Wohnungsunternehmen | 291 | 273 | 3,1 | 529 | 55,3 | 2 350 | 69 552 |
| private Haushalte | 121 | 135 | 2,6 | 173 | 22,6 | 968 | 32 785 |

Anmerkung Seite 42

Noch: **10. Genehmigte Wohn- und Nichtwohngebäude (Errichtung neuer Gebäude) 2009**
nach Gebäudeart und Bauherren sowie nach kreisfreien Städten und Kreisen

| Gebäudeart Bauherr | Errichtung neuer Gebäude | | | | | | |
|---|--------------------------|------------|------------|-----------------|------------|------------|---|
| | Gebäude | Rauminhalt | Nutzfläche | darin Wohnungen | | | veranschlagte Kosten der Bauwerke |
| | | | | insgesamt | mit | | |
| | | | | | Wohnfläche | Wohnräumen | |
| | Anzahl | 1 000 m³ | 1 000 m² | Anzahl | 1 000 m² | Anzahl | 1 000 EUR |
| kreisfreie Stadt Köln | | | | | | | |
| Wohngebäude | | | | | | | |
| Wohngebäude mit ... Wohnung(en) | | | | | | | |
| 1 | 617 | 449 | – | 617 | 89,7 | 3 425 | 94 052 |
| 2 | 47 | 62 | 0,4 | 94 | 12,0 | 455 | 15 719 |
| 3 und mehr ¹⁾ | 110 | 456 | 5,5 | 991 | 81,9 | 3 625 | 114 732 |
| Wohngebäude zusammen | 774 | 967 | 5,9 | 1 702 | 183,7 | 7 505 | 224 503 |
| darunter | | | | | | | |
| Wohngebäude mit Eigentumswohnungen | 28 | 122 | 0,7 | 240 | 23,6 | 902 | 30 864 |
| Wohngebäude als Fertigteilbau ¹⁾ | 41 | 25 | – | 42 | 4,9 | 184 | 5 566 |
| Nichtwohngebäude | | | | | | | |
| Anstaltsgebäude und sonstige | | | | | | | |
| Nichtwohngebäude | 2 | 77 | 15,1 | 6 | 0,4 | 24 | . |
| Büro- und Verwaltungsgebäude | 7 | 83 | 16,6 | 1 | 0,1 | 5 | . |
| landwirtschaftliche Betriebsgebäude | – | – | – | – | – | – | – |
| nichtlandwirtschaftliche Betriebsgebäude | – | – | – | – | – | – | – |
| darunter | | | | | | | |
| Fabrik- und Werkstattgebäude | – | – | – | – | – | – | – |
| Handels- und Lagergebäude | – | – | – | – | – | – | – |
| Nichtwohngebäude zusammen | 9 | 161 | 31,7 | 7 | 0,5 | 29 | 37 246 |
| darunter | | | | | | | |
| Nichtwohngebäude als Fertigteilbau | – | – | – | – | – | – | – |
| Bauherr | | | | | | | |
| öffentliche Bauherren und Organisationen | | | | | | | |
| ohne Erwerbszweck | 2 | 26 | 4,0 | 20 | 1,2 | 72 | . |
| Unternehmen | 529 | 767 | 31,4 | 1 160 | 118,2 | 5 011 | 176 253 |
| darunter | | | | | | | |
| Wohnungsunternehmen | 505 | 588 | 4,2 | 1 068 | 109,8 | 4 649 | 134 667 |
| private Haushalte | 252 | 334 | 2,3 | 529 | 64,7 | 2 451 | 78 849 |
| kreisfreie Stadt Leverkusen | | | | | | | |
| Wohngebäude | | | | | | | |
| Wohngebäude mit ... Wohnung(en) | | | | | | | |
| 1 | 81 | 61 | 1,8 | 81 | 11,5 | 494 | 15 496 |
| 2 | 6 | 6 | 0,3 | 12 | 1,3 | 64 | 1 508 |
| 3 und mehr ¹⁾ | 10 | 98 | 6,2 | 116 | 11,9 | 448 | 24 992 |
| Wohngebäude zusammen | 97 | 165 | 8,4 | 209 | 24,7 | 1 006 | 41 996 |
| darunter | | | | | | | |
| Wohngebäude mit Eigentumswohnungen | 7 | 89 | 5,8 | 99 | 10,3 | 391 | 22 805 |
| Wohngebäude als Fertigteilbau ¹⁾ | 8 | 7 | 0,5 | 10 | 1,3 | 65 | 1 716 |
| Nichtwohngebäude | | | | | | | |
| Anstaltsgebäude und sonstige | | | | | | | |
| Nichtwohngebäude | 3 | 50 | 4,0 | – | – | – | 4 461 |
| Büro- und Verwaltungsgebäude | – | – | – | – | – | – | – |
| landwirtschaftliche Betriebsgebäude | – | – | – | – | – | – | – |
| nichtlandwirtschaftliche Betriebsgebäude | 8 | 34 | 5,3 | 2 | 0,3 | 11 | 3 009 |
| darunter | | | | | | | |
| Fabrik- und Werkstattgebäude | 3 | 6 | 0,9 | 2 | 0,3 | 11 | 1 453 |
| Handels- und Lagergebäude | 3 | 22 | 2,6 | – | – | – | 974 |
| Nichtwohngebäude zusammen | 11 | 85 | 9,3 | 2 | 0,3 | 11 | 7 470 |
| darunter | | | | | | | |
| Nichtwohngebäude als Fertigteilbau | 7 | 70 | 6,3 | 1 | 0,1 | 5 | 4 810 |
| Bauherr | | | | | | | |
| öffentliche Bauherren und Organisationen | | | | | | | |
| ohne Erwerbszweck | 2 | 7 | 1,1 | – | – | – | . |
| Unternehmen | 58 | 194 | 14,1 | 138 | 16,0 | 643 | 35 457 |
| darunter | | | | | | | |
| Wohnungsunternehmen | 47 | 60 | 1,9 | 96 | 11,2 | 467 | 15 225 |
| private Haushalte | 48 | 48 | 2,4 | 73 | 8,9 | 374 | 12 208 |

Anmerkung Seite 42

Noch: **10. Genehmigte Wohn- und Nichtwohngebäude (Errichtung neuer Gebäude) 2009**
nach Gebäudeart und Bauherren sowie nach kreisfreien Städten und Kreisen

| Gebäudeart Bauherr | Errichtung neuer Gebäude | | | | | | |
|---|--------------------------|------------|------------|-----------------|------------|------------|---|
| | Gebäude | Rauminhalt | Nutzfläche | darin Wohnungen | | | veranschlagte Kosten der Bauwerke |
| | | | | insgesamt | mit | | |
| | | | | | Wohnfläche | Wohnräumen | |
| | Anzahl | 1 000 m³ | 1 000 m² | Anzahl | 1 000 m² | Anzahl | 1 000 EUR |
| Kreis Aachen | | | | | | | |
| Wohngebäude | | | | | | | |
| Wohngebäude mit ... Wohnung(en) | | | | | | | |
| 1 | 293 | 250 | 9,6 | 293 | 46,0 | 1 844 | 61 298 |
| 2 | 31 | 33 | 1,3 | 62 | 6,2 | 254 | 8 280 |
| 3 und mehr ¹⁾ | 11 | 49 | 2,6 | 178 | 9,3 | 428 | 10 189 |
| Wohngebäude zusammen | 335 | 332 | 13,4 | 533 | 61,6 | 2 526 | 79 767 |
| darunter | | | | | | | |
| Wohngebäude mit Eigentumswohnungen | 1 | 3 | 0,1 | 8 | 0,7 | 24 | . |
| Wohngebäude als Fertigteilbau ¹⁾ | 29 | 22 | 0,7 | 33 | 4,2 | 176 | 5 528 |
| Nichtwohngebäude | | | | | | | |
| Anstaltsgebäude und sonstige | | | | | | | |
| Nichtwohngebäude | 6 | 47 | 6,9 | – | – | – | 17 422 |
| Büro- und Verwaltungsgebäude | 4 | 11 | 2,2 | 1 | 0,1 | 3 | 3 053 |
| landwirtschaftliche Betriebsgebäude | 8 | 36 | 4,9 | – | – | – | 2 326 |
| nichtlandwirtschaftliche Betriebsgebäude | 37 | 205 | 31,2 | 28 | 2,4 | 94 | 21 649 |
| darunter | | | | | | | |
| Fabrik- und Werkstattgebäude | 13 | 39 | 5,7 | 2 | 0,2 | 7 | 3 056 |
| Handels- und Lagergebäude | 19 | 154 | 23,3 | 25 | 2,1 | 82 | 16 350 |
| Nichtwohngebäude zusammen | 55 | 299 | 45,4 | 29 | 2,4 | 97 | 44 450 |
| darunter | | | | | | | |
| Nichtwohngebäude als Fertigteilbau | 14 | 74 | 12,1 | – | – | – | 6 546 |
| Bauherr | | | | | | | |
| öffentliche Bauherren und Organisationen | | | | | | | |
| ohne Erwerbszweck | 7 | 54 | 7,0 | 38 | 1,9 | 152 | 19 271 |
| Unternehmen | 98 | 290 | 36,3 | 182 | 14,2 | 542 | 35 152 |
| darunter | | | | | | | |
| Wohnungsunternehmen | 57 | 57 | 2,1 | 151 | 11,5 | 437 | 11 142 |
| private Haushalte | 285 | 287 | 15,5 | 342 | 48,0 | 1 929 | 69 794 |
| Kreis Düren | | | | | | | |
| Wohngebäude | | | | | | | |
| Wohngebäude mit ... Wohnung(en) | | | | | | | |
| 1 | 284 | 215 | 7,9 | 284 | 38,6 | 1 709 | 51 822 |
| 2 | 26 | 30 | 1,3 | 52 | 5,4 | 243 | 7 452 |
| 3 und mehr ¹⁾ | 13 | 42 | 0,9 | 96 | 7,8 | 335 | 9 562 |
| Wohngebäude zusammen | 323 | 287 | 10,1 | 432 | 51,8 | 2 287 | 68 836 |
| darunter | | | | | | | |
| Wohngebäude mit Eigentumswohnungen | 4 | 17 | 0,1 | 45 | 3,3 | 128 | 3 920 |
| Wohngebäude als Fertigteilbau ¹⁾ | 42 | 26 | 1,0 | 43 | 5,4 | 238 | 6 587 |
| Nichtwohngebäude | | | | | | | |
| Anstaltsgebäude und sonstige | | | | | | | |
| Nichtwohngebäude | 14 | 47 | 6,4 | – | – | – | 17 214 |
| Büro- und Verwaltungsgebäude | 5 | 31 | 5,0 | – | – | – | 6 790 |
| landwirtschaftliche Betriebsgebäude | 13 | 79 | 10,4 | – | – | – | 4 984 |
| nichtlandwirtschaftliche Betriebsgebäude | 32 | 276 | 42,5 | 1 | 0,2 | 6 | 24 401 |
| darunter | | | | | | | |
| Fabrik- und Werkstattgebäude | 4 | 20 | 2,6 | 1 | 0,2 | 6 | 4 400 |
| Handels- und Lagergebäude | 23 | 236 | 32,7 | – | – | – | 17 383 |
| Nichtwohngebäude zusammen | 64 | 432 | 64,4 | 1 | 0,2 | 6 | 53 389 |
| darunter | | | | | | | |
| Nichtwohngebäude als Fertigteilbau | 33 | 346 | 51,1 | – | – | – | 27 215 |
| Bauherr | | | | | | | |
| öffentliche Bauherren und Organisationen | | | | | | | |
| ohne Erwerbszweck | 12 | 43 | 5,3 | – | – | 12 | 16 436 |
| Unternehmen | 78 | 415 | 56,0 | 91 | 8,8 | 360 | 43 399 |
| darunter | | | | | | | |
| Wohnungsunternehmen | 31 | 33 | 0,4 | 71 | 6,9 | 279 | 7 383 |
| private Haushalte | 297 | 261 | 13,2 | 342 | 43,1 | 1 921 | 62 390 |

Anmerkung Seite 42

Noch: **10. Genehmigte Wohn- und Nichtwohngebäude (Errichtung neuer Gebäude) 2009**
nach Gebäudeart und Bauherren sowie nach kreisfreien Städten und Kreisen

| Gebäudeart Bauherr | Errichtung neuer Gebäude | | | | | | |
|---|--------------------------|------------|------------|-----------------|------------|------------|---|
| | Gebäude | Rauminhalt | Nutzfläche | darin Wohnungen | | | veranschlagte Kosten der Bauwerke |
| | | | | insgesamt | mit | | |
| | | | | | Wohnfläche | Wohnräumen | |
| | Anzahl | 1 000 m³ | 1 000 m² | Anzahl | 1 000 m² | Anzahl | 1 000 EUR |
| Rhein-Erft-Kreis | | | | | | | |
| Wohngebäude | | | | | | | |
| Wohngebäude mit ... Wohnung(en) | | | | | | | |
| 1 | 473 | 353 | 9,8 | 473 | 67,7 | 2 763 | 83 451 |
| 2 | 49 | 52 | 1,9 | 98 | 10,9 | 453 | 13 390 |
| 3 und mehr ¹⁾ | 36 | 137 | 5,8 | 322 | 25,1 | 1 034 | 34 142 |
| Wohngebäude zusammen | 558 | 543 | 17,5 | 893 | 103,8 | 4 250 | 130 983 |
| darunter | | | | | | | |
| Wohngebäude mit Eigentumswohnungen | 20 | 94 | 4,6 | 225 | 17,4 | 681 | 25 617 |
| Wohngebäude als Fertigteilbau ¹⁾ | 34 | 27 | 1,5 | 38 | 4,7 | 211 | 6 944 |
| Nichtwohngebäude | | | | | | | |
| Anstaltsgebäude und sonstige | | | | | | | |
| Nichtwohngebäude | 14 | 72 | 12,8 | 12 | 0,6 | 27 | 20 523 |
| Büro- und Verwaltungsgebäude | 6 | 43 | 11,0 | 1 | 0,1 | 3 | 8 052 |
| landwirtschaftliche Betriebsgebäude | 6 | 57 | 6,7 | — | — | — | 1 847 |
| nichtlandwirtschaftliche Betriebsgebäude | 29 | 349 | 36,5 | 3 | 0,3 | 10 | 27 829 |
| darunter | | | | | | | |
| Fabrik- und Werkstattgebäude | 7 | 202 | 15,6 | 1 | 0,2 | 4 | 15 394 |
| Handels- und Lagergebäude | 16 | 128 | 17,3 | 2 | 0,1 | 6 | 10 358 |
| Nichtwohngebäude zusammen | 55 | 521 | 67,0 | 16 | 1,0 | 40 | 58 251 |
| darunter | | | | | | | |
| Nichtwohngebäude als Fertigteilbau | 29 | 192 | 31,0 | 1 | 0,2 | 4 | 18 359 |
| Bauherr | | | | | | | |
| öffentliche Bauherren und Organisationen | | | | | | | |
| ohne Erwerbszweck | 11 | 54 | 10,3 | 14 | 0,9 | 53 | 15 474 |
| Unternehmen | 304 | 693 | 57,0 | 443 | 51,2 | 2 112 | 100 990 |
| darunter | | | | | | | |
| Wohnungsunternehmen | 245 | 238 | 6,6 | 405 | 47,0 | 1 931 | 57 256 |
| private Haushalte | 298 | 316 | 17,2 | 452 | 52,7 | 2 125 | 72 770 |
| Kreis Euskirchen | | | | | | | |
| Wohngebäude | | | | | | | |
| Wohngebäude mit ... Wohnung(en) | | | | | | | |
| 1 | 235 | 187 | 8,8 | 235 | 34,1 | 1 425 | 45 397 |
| 2 | 27 | 26 | 1,3 | 54 | 5,1 | 231 | 6 140 |
| 3 und mehr ¹⁾ | 6 | 14 | 0,6 | 42 | 2,5 | 125 | 3 760 |
| Wohngebäude zusammen | 268 | 226 | 10,6 | 331 | 41,7 | 1 781 | 55 297 |
| darunter | | | | | | | |
| Wohngebäude mit Eigentumswohnungen | — | — | — | — | — | — | — |
| Wohngebäude als Fertigteilbau ¹⁾ | 59 | 42 | 1,8 | 67 | 8,5 | 356 | 10 666 |
| Nichtwohngebäude | | | | | | | |
| Anstaltsgebäude und sonstige | | | | | | | |
| Nichtwohngebäude | 9 | 55 | 10,0 | 15 | 1,1 | 40 | 10 285 |
| Büro- und Verwaltungsgebäude | 2 | 15 | 3,3 | — | — | — | — |
| landwirtschaftliche Betriebsgebäude | 23 | 120 | 18,3 | — | — | — | — |
| nichtlandwirtschaftliche Betriebsgebäude | 42 | 166 | 30,5 | 6 | 0,8 | 37 | 17 409 |
| darunter | | | | | | | |
| Fabrik- und Werkstattgebäude | 8 | 39 | 5,1 | 1 | 0,2 | 8 | 2 372 |
| Handels- und Lagergebäude | 20 | 98 | 19,5 | 2 | 0,4 | 14 | 8 166 |
| Nichtwohngebäude zusammen | 76 | 356 | 62,1 | 21 | 1,8 | 77 | 37 485 |
| darunter | | | | | | | |
| Nichtwohngebäude als Fertigteilbau | 31 | 154 | 28,3 | — | — | — | 10 649 |
| Bauherr | | | | | | | |
| öffentliche Bauherren und Organisationen | | | | | | | |
| ohne Erwerbszweck | 9 | 47 | 7,4 | 3 | 0,3 | 19 | 9 605 |
| Unternehmen | 69 | 270 | 43,2 | 69 | 5,8 | 254 | 23 798 |
| darunter | | | | | | | |
| Wohnungsunternehmen | 23 | 24 | 1,2 | 51 | 4,3 | 194 | 5 716 |
| private Haushalte | 266 | 265 | 22,2 | 280 | 37,4 | 1 585 | 59 379 |

Anmerkung Seite 42

**Noch: 10. Genehmigte Wohn- und Nichtwohngebäude (Errichtung neuer Gebäude) 2009
nach Gebäudeart und Bauherren sowie nach kreisfreien Städten und Kreisen**

| Gebäudeart Bauherr | Errichtung neuer Gebäude | | | | | | |
|---|--------------------------|------------|------------|-----------------|------------|------------|---|
| | Gebäude | Rauminhalt | Nutzfläche | darin Wohnungen | | | veranschlagte Kosten der Bauwerke |
| | | | | insgesamt | mit | | |
| | | | | | Wohnfläche | Wohnräumen | |
| | Anzahl | 1 000 m³ | 1 000 m² | Anzahl | 1 000 m² | Anzahl | 1 000 EUR |
| Kreis Heinsberg | | | | | | | |
| Wohngebäude | | | | | | | |
| Wohngebäude mit ... Wohnung(en) | | | | | | | |
| 1 | 456 | 387 | 17,3 | 456 | 65,6 | 2 764 | 93 517 |
| 2 | 50 | 51 | 2,0 | 100 | 9,8 | 424 | 12 435 |
| 3 und mehr ¹⁾ | 29 | 98 | 6,1 | 262 | 17,0 | 738 | 23 321 |
| Wohngebäude zusammen | 535 | 536 | 25,4 | 818 | 92,5 | 3 926 | 129 273 |
| darunter | | | | | | | |
| Wohngebäude mit Eigentumswohnungen | 4 | 11 | 0,3 | 34 | 2,1 | 80 | 2 458 |
| Wohngebäude als Fertigteilbau ¹⁾ | 39 | 28 | 0,9 | 45 | 5,7 | 246 | 7 445 |
| Nichtwohngebäude | | | | | | | |
| Anstaltsgebäude und sonstige | | | | | | | |
| Nichtwohngebäude | 18 | 88 | 17,1 | 4 | 0,3 | 14 | 17 536 |
| Büro- und Verwaltungsgebäude | 6 | 15 | 2,8 | 6 | 0,3 | 22 | 3 172 |
| landwirtschaftliche Betriebsgebäude | 26 | 142 | 21,7 | — | — | — | 4 143 |
| nichtlandwirtschaftliche Betriebsgebäude | 55 | 483 | 59,9 | 6 | 0,8 | 27 | 36 635 |
| darunter | | | | | | | |
| Fabrik- und Werkstattgebäude | 11 | 105 | 14,2 | 2 | 0,3 | 9 | 7 227 |
| Handels- und Lagergebäude | 36 | 368 | 43,0 | 4 | 0,5 | 18 | 28 244 |
| Nichtwohngebäude zusammen | 105 | 728 | 101,6 | 16 | 1,5 | 63 | 61 486 |
| darunter | | | | | | | |
| Nichtwohngebäude als Fertigteilbau | 48 | 474 | 56,2 | — | — | — | 30 677 |
| Bauherr | | | | | | | |
| öffentliche Bauherren und Organisationen | | | | | | | |
| ohne Erwerbszweck | 11 | 20 | 3,6 | 7 | 0,4 | 14 | 4 870 |
| Unternehmen | 150 | 697 | 88,1 | 95 | 9,6 | 489 | 58 263 |
| darunter | | | | | | | |
| Wohnungsunternehmen | 58 | 34 | 0,6 | 73 | 6,8 | 348 | 7 840 |
| private Haushalte | 479 | 546 | 35,2 | 732 | 84,0 | 3 486 | 127 626 |
| Oberbergischer Kreis | | | | | | | |
| Wohngebäude | | | | | | | |
| Wohngebäude mit ... Wohnung(en) | | | | | | | |
| 1 | 171 | 134 | 5,9 | 171 | 24,8 | 1 034 | 32 325 |
| 2 | 36 | 36 | 1,2 | 72 | 7,3 | 298 | 9 169 |
| 3 und mehr ¹⁾ | 22 | 66 | 3,2 | 147 | 12,5 | 572 | 15 057 |
| Wohngebäude zusammen | 229 | 235 | 10,3 | 390 | 44,6 | 1 904 | 56 551 |
| darunter | | | | | | | |
| Wohngebäude mit Eigentumswohnungen | 7 | 21 | 1,5 | 48 | 4,2 | 198 | 4 506 |
| Wohngebäude als Fertigteilbau ¹⁾ | 41 | 29 | 1,0 | 46 | 5,7 | 254 | 6 988 |
| Nichtwohngebäude | | | | | | | |
| Anstaltsgebäude und sonstige | | | | | | | |
| Nichtwohngebäude | 6 | 24 | 4,9 | — | — | — | 7 013 |
| Büro- und Verwaltungsgebäude | 4 | 25 | 4,1 | — | — | — | 5 571 |
| landwirtschaftliche Betriebsgebäude | 18 | 58 | 10,1 | 1 | 0,1 | 3 | 3 436 |
| nichtlandwirtschaftliche Betriebsgebäude | 33 | 702 | 70,0 | 1 | 0,1 | 3 | 55 935 |
| darunter | | | | | | | |
| Fabrik- und Werkstattgebäude | 13 | 539 | 50,9 | 1 | 0,1 | 3 | 44 670 |
| Handels- und Lagergebäude | 14 | 148 | 17,0 | — | — | — | 10 555 |
| Nichtwohngebäude zusammen | 61 | 809 | 89,1 | 2 | 0,1 | 6 | 71 955 |
| darunter | | | | | | | |
| Nichtwohngebäude als Fertigteilbau | 24 | 411 | 48,4 | 1 | 0,1 | 3 | 38 294 |
| Bauherr | | | | | | | |
| öffentliche Bauherren und Organisationen | | | | | | | |
| ohne Erwerbszweck | 6 | 7 | 1,4 | — | — | — | 815 |
| Unternehmen | 74 | 822 | 87,6 | 74 | 7,5 | 331 | 78 291 |
| darunter | | | | | | | |
| Wohnungsunternehmen | 19 | 33 | 2,3 | 65 | 6,4 | 289 | 7 100 |
| private Haushalte | 210 | 216 | 10,5 | 318 | 37,3 | 1 579 | 49 400 |

Anmerkung Seite 42

Noch: **10. Genehmigte Wohn- und Nichtwohngebäude (Errichtung neuer Gebäude) 2009**
nach Gebäudeart und Bauherren sowie nach kreisfreien Städten und Kreisen

| Gebäudeart Bauherr | Errichtung neuer Gebäude | | | | | | |
|---|--------------------------|------------|------------|-----------------|------------|------------|---|
| | Gebäude | Rauminhalt | Nutzfläche | darin Wohnungen | | | veranschlagte Kosten der Bauwerke |
| | | | | insgesamt | mit | | |
| | | | | | Wohnfläche | Wohnräumen | |
| | Anzahl | 1 000 m³ | 1 000 m² | Anzahl | 1 000 m² | Anzahl | 1 000 EUR |
| Rheinisch-Bergischer Kreis | | | | | | | |
| Wohngebäude | | | | | | | |
| Wohngebäude mit ... Wohnung(en) | | | | | | | |
| 1 | 328 | 250 | 9,1 | 328 | 49,1 | 1 993 | 61 970 |
| 2 | 25 | 29 | 1,1 | 50 | 5,7 | 236 | 7 466 |
| 3 und mehr ¹⁾ | 28 | 86 | 5,6 | 172 | 16,1 | 700 | 19 720 |
| Wohngebäude zusammen | 381 | 365 | 15,8 | 550 | 70,9 | 2 929 | 89 156 |
| darunter | | | | | | | |
| Wohngebäude mit Eigentumswohnungen | 11 | 48 | 3,7 | 85 | 8,7 | 386 | 10 406 |
| Wohngebäude als Fertigteilbau ¹⁾ | 53 | 42 | 2,0 | 55 | 7,9 | 326 | 10 517 |
| Nichtwohngebäude | | | | | | | |
| Anstaltsgebäude und sonstige | | | | | | | |
| Nichtwohngebäude | 4 | 10 | 2,0 | – | – | – | 2 839 |
| Büro- und Verwaltungsgebäude | 4 | 17 | 3,5 | 6 | 0,6 | 25 | 3 949 |
| landwirtschaftliche Betriebsgebäude | 13 | 40 | 10,0 | – | – | – | 1 604 |
| nichtlandwirtschaftliche Betriebsgebäude | 23 | 175 | 31,0 | 1 | 0,2 | 6 | 19 250 |
| darunter | | | | | | | |
| Fabrik- und Werkstattgebäude | 6 | 118 | 20,3 | 1 | 0,2 | 6 | 11 310 |
| Handels- und Lagergebäude | 8 | 44 | 7,9 | – | – | – | 5 627 |
| Nichtwohngebäude zusammen | 44 | 242 | 46,4 | 7 | 0,8 | 31 | 27 642 |
| darunter | | | | | | | |
| Nichtwohngebäude als Fertigteilbau | 22 | 181 | 33,5 | – | – | – | 17 219 |
| Bauherr | | | | | | | |
| öffentliche Bauherren und Organisationen | | | | | | | |
| ohne Erwerbszweck | 15 | 61 | 9,1 | 39 | 4,2 | 207 | 11 581 |
| Unternehmen | 154 | 276 | 35,2 | 181 | 22,2 | 924 | 41 445 |
| darunter | | | | | | | |
| Wohnungsunternehmen | 130 | 99 | 2,3 | 169 | 21,4 | 892 | 23 152 |
| private Haushalte | 256 | 272 | 17,9 | 337 | 45,3 | 1 829 | 63 772 |
| Rhein-Sieg-Kreis | | | | | | | |
| Wohngebäude | | | | | | | |
| Wohngebäude mit ... Wohnung(en) | | | | | | | |
| 1 | 801 | 602 | 21,8 | 801 | 115,0 | 4 705 | 147 737 |
| 2 | 62 | 73 | 2,7 | 124 | 14,2 | 593 | 18 679 |
| 3 und mehr ¹⁾ | 71 | 271 | 13,1 | 668 | 52,5 | 2 343 | 63 696 |
| Wohngebäude zusammen | 934 | 946 | 37,5 | 1 593 | 181,7 | 7 641 | 230 112 |
| darunter | | | | | | | |
| Wohngebäude mit Eigentumswohnungen | 35 | 156 | 8,4 | 373 | 31,4 | 1 454 | 35 511 |
| Wohngebäude als Fertigteilbau ¹⁾ | 154 | 105 | 4,5 | 173 | 20,8 | 870 | 27 327 |
| Nichtwohngebäude | | | | | | | |
| Anstaltsgebäude und sonstige | | | | | | | |
| Nichtwohngebäude | 27 | 194 | 35,1 | – | – | – | 33 983 |
| Büro- und Verwaltungsgebäude | 10 | 109 | 15,4 | – | – | – | 14 202 |
| landwirtschaftliche Betriebsgebäude | 20 | 104 | 16,0 | 2 | 0,2 | 8 | 4 065 |
| nichtlandwirtschaftliche Betriebsgebäude | 72 | 524 | 88,9 | 26 | 2,5 | 111 | 42 317 |
| darunter | | | | | | | |
| Fabrik- und Werkstattgebäude | 15 | 138 | 21,2 | 4 | 0,4 | 21 | 13 276 |
| Handels- und Lagergebäude | 45 | 289 | 40,5 | 20 | 1,9 | 84 | 20 037 |
| Nichtwohngebäude zusammen | 129 | 932 | 155,3 | 28 | 2,7 | 119 | 94 567 |
| darunter | | | | | | | |
| Nichtwohngebäude als Fertigteilbau | 50 | 333 | 54,0 | 4 | 0,3 | 15 | 23 352 |
| Bauherr | | | | | | | |
| öffentliche Bauherren und Organisationen | | | | | | | |
| ohne Erwerbszweck | 27 | 188 | 35,3 | 28 | 1,4 | 77 | 27 384 |
| Unternehmen | 394 | 977 | 111,2 | 711 | 72,2 | 3 208 | 137 390 |
| darunter | | | | | | | |
| Wohnungsunternehmen | 310 | 332 | 12,0 | 654 | 66,9 | 2 946 | 75 995 |
| private Haushalte | 642 | 714 | 46,3 | 882 | 110,8 | 4 475 | 159 905 |

Anmerkung Seite 42

Noch: **10. Genehmigte Wohn- und Nichtwohngebäude (Errichtung neuer Gebäude) 2009**
nach Gebäudeart und Bauherren sowie nach kreisfreien Städten und Kreisen

| Gebäudeart Bauherr | Errichtung neuer Gebäude | | | | | | |
|---|--------------------------|------------|------------|-----------------|------------|------------|---|
| | Gebäude | Rauminhalt | Nutzfläche | darin Wohnungen | | | veranschlagte Kosten der Bauwerke |
| | | | | insgesamt | mit | | |
| | | | | | Wohnfläche | Wohnräumen | |
| | Anzahl | 1 000 m³ | 1 000 m² | Anzahl | 1 000 m² | Anzahl | 1 000 EUR |
| Regierungsbezirk Köln | | | | | | | |
| Wohngebäude | | | | | | | |
| Wohngebäude mit ... Wohnung(en) | | | | | | | |
| 1 | 4 317 | 3 280 | 93,0 | 4 317 | 621,7 | 25 505 | 789 438 |
| 2 | 384 | 430 | 13,9 | 768 | 83,9 | 3 482 | 108 356 |
| 3 und mehr ¹⁾ | 395 | 1 548 | 55,3 | 3 478 | 280,2 | 12 090 | 374 801 |
| Wohngebäude zusammen | 5 096 | 5 258 | 162,1 | 8 563 | 985,8 | 41 077 | 1 272 595 |
| darunter | | | | | | | |
| Wohngebäude mit Eigentumswohnungen | 141 | 661 | 26,6 | 1 334 | 121,2 | 4 929 | 161 912 |
| Wohngebäude als Fertigteilbau ¹⁾ | 521 | 372 | 14,0 | 578 | 72,7 | 3 083 | 94 177 |
| Nichtwohngebäude | | | | | | | |
| Anstaltsgebäude und sonstige | | | | | | | |
| Nichtwohngebäude | 114 | 772 | 130,8 | 38 | 2,4 | 109 | 182 045 |
| Büro- und Verwaltungsgebäude | 58 | 560 | 109,8 | 29 | 3,0 | 122 | 119 015 |
| landwirtschaftliche Betriebsgebäude | 132 | 653 | 101,0 | 3 | 0,2 | 11 | 28 770 |
| nichtlandwirtschaftliche Betriebsgebäude | 372 | 3 187 | 440,9 | 84 | 8,5 | 353 | 285 624 |
| darunter | | | | | | | |
| Fabrik- und Werkstattgebäude | 88 | 1 284 | 144,4 | 15 | 1,9 | 75 | 110 342 |
| Handels- und Lagergebäude | 204 | 1 617 | 225,3 | 53 | 5,1 | 204 | 137 956 |
| Nichtwohngebäude zusammen | 676 | 5 172 | 782,5 | 154 | 14,1 | 595 | 615 454 |
| darunter | | | | | | | |
| Nichtwohngebäude als Fertigteilbau | 281 | 2 428 | 351,2 | 7 | 0,7 | 27 | 211 784 |
| Bauherr | | | | | | | |
| öffentliche Bauherren und Organisationen | | | | | | | |
| ohne Erwerbszweck | 119 | 626 | 105,2 | 158 | 11,0 | 647 | 154 129 |
| Unternehmen | 2 382 | 6 263 | 650,2 | 3 880 | 408,7 | 17 287 | 908 154 |
| darunter | | | | | | | |
| Wohnungsunternehmen | 1 856 | 1 895 | 37,6 | 3 524 | 373,7 | 15 796 | 446 475 |
| private Haushalte | 3 271 | 3 541 | 189,3 | 4 679 | 580,2 | 23 738 | 825 766 |
| kreisfreie Stadt Bottrop | | | | | | | |
| Wohngebäude | | | | | | | |
| Wohngebäude mit ... Wohnung(en) | | | | | | | |
| 1 | 84 | 55 | 0,8 | 84 | 10,9 | 456 | 12 706 |
| 2 | 7 | 9 | 0,2 | 14 | 1,8 | 77 | 2 256 |
| 3 und mehr ¹⁾ | 14 | 41 | 0,5 | 111 | 8,5 | 422 | 9 072 |
| Wohngebäude zusammen | 105 | 106 | 1,5 | 209 | 21,1 | 955 | 24 034 |
| darunter | | | | | | | |
| Wohngebäude mit Eigentumswohnungen | 5 | 12 | 0,1 | 28 | 2,8 | 123 | 2 980 |
| Wohngebäude als Fertigteilbau ¹⁾ | 3 | 2 | 0 | 3 | 0,4 | 15 | 400 |
| Nichtwohngebäude | | | | | | | |
| Anstaltsgebäude und sonstige | | | | | | | |
| Nichtwohngebäude | 1 | 1 | 0,2 | – | – | – | – |
| Büro- und Verwaltungsgebäude | 3 | 22 | 3,7 | 1 | 0,3 | 11 | 4 650 |
| landwirtschaftliche Betriebsgebäude | 6 | 17 | 2,8 | – | – | – | – |
| nichtlandwirtschaftliche Betriebsgebäude | 8 | 30 | 4,4 | – | – | – | 1 174 |
| darunter | | | | | | | |
| Fabrik- und Werkstattgebäude | 4 | 13 | 2,2 | – | – | – | 602 |
| Handels- und Lagergebäude | 3 | 16 | 2,0 | – | – | – | 530 |
| Nichtwohngebäude zusammen | 18 | 70 | 11,0 | 1 | 0,3 | 11 | 6 702 |
| darunter | | | | | | | |
| Nichtwohngebäude als Fertigteilbau | 8 | 32 | 4,7 | – | – | – | 1 273 |
| Bauherr | | | | | | | |
| öffentliche Bauherren und Organisationen | | | | | | | |
| ohne Erwerbszweck | 1 | 1 | 0,2 | – | – | – | – |
| Unternehmen | 74 | 111 | 9,6 | 96 | 10,5 | 460 | 17 362 |
| darunter | | | | | | | |
| Wohnungsunternehmen | 60 | 48 | 0,3 | 92 | 9,7 | 430 | 10 826 |
| private Haushalte | 48 | 65 | 2,7 | 114 | 10,9 | 506 | 13 017 |

Anmerkung Seite 42

Noch: **10. Genehmigte Wohn- und Nichtwohngebäude (Errichtung neuer Gebäude) 2009**
nach Gebäudeart und Bauherren sowie nach kreisfreien Städten und Kreisen

| Gebäudeart Bauherr | Errichtung neuer Gebäude | | | | | | |
|---|--------------------------|------------|------------|-----------------|------------|------------|---|
| | Gebäude | Rauminhalt | Nutzfläche | darin Wohnungen | | | veranschlagte Kosten der Bauwerke |
| | | | | insgesamt | mit | | |
| | | | | | Wohnfläche | Wohnräumen | |
| | Anzahl | 1 000 m³ | 1 000 m² | Anzahl | 1 000 m² | Anzahl | 1 000 EUR |
| kreisfreie Stadt Gelsenkirchen | | | | | | | |
| Wohngebäude | | | | | | | |
| Wohngebäude mit ... Wohnung(en) | | | | | | | |
| 1 | 116 | 77 | 0,9 | 116 | 14,9 | 649 | 17 311 |
| 2 | 9 | 12 | 0,2 | 18 | 2,2 | 85 | 2 707 |
| 3 und mehr ¹⁾ | 4 | 59 | 3,4 | 70 | 5,2 | 182 | 10 884 |
| Wohngebäude zusammen | 129 | 148 | 4,5 | 204 | 22,3 | 916 | 30 902 |
| darunter | | | | | | | |
| Wohngebäude mit Eigentumswohnungen | 1 | 4 | 0,3 | 5 | 0,6 | 25 | . |
| Wohngebäude als Fertigteilbau ¹⁾ | 3 | 2 | 0,1 | 4 | 0,4 | 21 | 516 |
| Nichtwohngebäude | | | | | | | |
| Anstaltsgebäude und sonstige | | | | | | | |
| Nichtwohngebäude | 5 | 9 | 1,4 | — | — | — | . |
| Büro- und Verwaltungsgebäude | 5 | 131 | 16,2 | 1 | 0,1 | 4 | 44 191 |
| landwirtschaftliche Betriebsgebäude | 1 | 5 | 1,1 | — | — | — | . |
| nichtlandwirtschaftliche Betriebsgebäude | 14 | 43 | 6,9 | 4 | 0,3 | 16 | 4 126 |
| darunter | | | | | | | |
| Fabrik- und Werkstattgebäude | — | — | — | — | — | — | — |
| Handels- und Lagergebäude | 10 | 34 | 5,0 | 3 | 0,2 | 11 | 3 226 |
| Nichtwohngebäude zusammen | 25 | 187 | 25,6 | 5 | 0,4 | 20 | 49 765 |
| darunter | | | | | | | |
| Nichtwohngebäude als Fertigteilbau | 11 | 32 | 5,8 | 2 | 0,2 | 7 | 3 166 |
| Bauherr | | | | | | | |
| öffentliche Bauherren und Organisationen | | | | | | | |
| ohne Erwerbszweck | 5 | 118 | 14,0 | — | — | — | 42 177 |
| Unternehmen | 104 | 177 | 13,4 | 159 | 16,5 | 660 | 30 057 |
| darunter | | | | | | | |
| Wohnungsunternehmen | 74 | 104 | 3,4 | 141 | 14,1 | 574 | 20 887 |
| private Haushalte | 45 | 41 | 2,7 | 50 | 6,2 | 276 | 8 433 |
| kreisfreie Stadt Münster | | | | | | | |
| Wohngebäude | | | | | | | |
| Wohngebäude mit ... Wohnung(en) | | | | | | | |
| 1 | 410 | 301 | 0,7 | 410 | 59,1 | 2 281 | 68 434 |
| 2 | 33 | 33 | 0,1 | 66 | 6,8 | 244 | 7 557 |
| 3 und mehr ¹⁾ | 79 | 315 | 13,7 | 795 | 55,9 | 2 253 | 71 615 |
| Wohngebäude zusammen | 522 | 649 | 14,5 | 1 271 | 121,9 | 4 778 | 147 606 |
| darunter | | | | | | | |
| Wohngebäude mit Eigentumswohnungen | 32 | 113 | 4,6 | 241 | 21,0 | 767 | 26 213 |
| Wohngebäude als Fertigteilbau ¹⁾ | 25 | 40 | 0,9 | 100 | 8,0 | 363 | 9 365 |
| Nichtwohngebäude | | | | | | | |
| Anstaltsgebäude und sonstige | | | | | | | |
| Nichtwohngebäude | 8 | 60 | 15,1 | 13 | 0,6 | 26 | 15 015 |
| Büro- und Verwaltungsgebäude | 12 | 286 | 50,2 | 2 | 0,2 | 10 | 99 010 |
| landwirtschaftliche Betriebsgebäude | 21 | 78 | 11,5 | 1 | 0 | 2 | 4 175 |
| nichtlandwirtschaftliche Betriebsgebäude | 16 | 142 | 25,4 | — | — | — | 13 847 |
| darunter | | | | | | | |
| Fabrik- und Werkstattgebäude | 2 | 10 | 1,9 | — | — | — | . |
| Handels- und Lagergebäude | 11 | 113 | 17,9 | — | — | — | 8 470 |
| Nichtwohngebäude zusammen | 57 | 566 | 102,1 | 16 | 0,9 | 38 | 132 047 |
| darunter | | | | | | | |
| Nichtwohngebäude als Fertigteilbau | 28 | 329 | 60,9 | — | — | — | 70 473 |
| Bauherr | | | | | | | |
| öffentliche Bauherren und Organisationen | | | | | | | |
| ohne Erwerbszweck | 7 | 89 | 16,4 | 13 | 0,6 | 26 | 39 365 |
| Unternehmen | 268 | 814 | 95,1 | 804 | 65,2 | 2 637 | 168 361 |
| darunter | | | | | | | |
| Wohnungsunternehmen | 217 | 340 | 11,9 | 785 | 63,4 | 2 550 | 76 079 |
| private Haushalte | 304 | 311 | 5,1 | 470 | 56,9 | 2 153 | 71 927 |

Anmerkung Seite 42

**Noch: 10. Genehmigte Wohn- und Nichtwohngebäude (Errichtung neuer Gebäude) 2009
nach Gebäudeart und Bauherren sowie nach kreisfreien Städten und Kreisen**

| Gebäudeart Bauherr | Errichtung neuer Gebäude | | | | | | |
|---|--------------------------|------------|------------|-----------------|------------|------------|---|
| | Gebäude | Rauminhalt | Nutzfläche | darin Wohnungen | | | veranschlagte Kosten der Bauwerke |
| | | | | insgesamt | mit | | |
| | | | | | Wohnfläche | Wohnräumen | |
| | Anzahl | 1 000 m³ | 1 000 m² | Anzahl | 1 000 m² | Anzahl | 1 000 EUR |
| Kreis Borken | | | | | | | |
| Wohngebäude | | | | | | | |
| Wohngebäude mit ... Wohnung(en) | | | | | | | |
| 1 | 495 | 394 | 13,2 | 495 | 72,3 | 2 963 | 93 103 |
| 2 | 76 | 79 | 2,2 | 152 | 14,7 | 646 | 18 727 |
| 3 und mehr ¹⁾ | 36 | 109 | 4,4 | 256 | 18,8 | 927 | 27 354 |
| Wohngebäude zusammen | 607 | 582 | 19,8 | 903 | 105,8 | 4 536 | 139 184 |
| darunter | | | | | | | |
| Wohngebäude mit Eigentumswohnungen | 12 | 28 | 0,9 | 72 | 5,4 | 256 | 6 065 |
| Wohngebäude als Fertigteilbau ¹⁾ | 33 | 26 | 1,0 | 38 | 4,7 | 214 | 6 411 |
| Nichtwohngebäude | | | | | | | |
| Anstaltsgebäude und sonstige | | | | | | | |
| Nichtwohngebäude | 16 | 49 | 10,5 | – | – | – | 10 038 |
| Büro- und Verwaltungsgebäude | 5 | 13 | 2,6 | – | – | – | 2 779 |
| landwirtschaftliche Betriebsgebäude | 147 | 756 | 109,5 | – | – | – | 30 810 |
| nichtlandwirtschaftliche Betriebsgebäude | 124 | 980 | 136,3 | 17 | 1,8 | 77 | 76 176 |
| darunter | | | | | | | |
| Fabrik- und Werkstattgebäude | 46 | 482 | 62,6 | 2 | 0,4 | 13 | 30 777 |
| Handels- und Lagergebäude | 61 | 414 | 60,1 | 15 | 1,4 | 64 | 36 450 |
| Nichtwohngebäude zusammen | 292 | 1 799 | 258,9 | 17 | 1,8 | 77 | 119 803 |
| darunter | | | | | | | |
| Nichtwohngebäude als Fertigteilbau | 58 | 358 | 48,1 | 1 | 0,1 | 5 | 19 270 |
| Bauherr | | | | | | | |
| öffentliche Bauherren und Organisationen | | | | | | | |
| ohne Erwerbszweck | 13 | 57 | 10,6 | 2 | 0,2 | 31 | 11 700 |
| Unternehmen | 397 | 1 704 | 224,7 | 303 | 28,3 | 1 276 | 137 633 |
| darunter | | | | | | | |
| Wohnungsunternehmen | 85 | 93 | 2,3 | 212 | 17,7 | 837 | 23 542 |
| private Haushalte | 489 | 619 | 43,5 | 615 | 79,2 | 3 306 | 109 654 |
| Kreis Coesfeld | | | | | | | |
| Wohngebäude | | | | | | | |
| Wohngebäude mit ... Wohnung(en) | | | | | | | |
| 1 | 317 | 237 | 7,0 | 317 | 45,3 | 1 959 | 57 010 |
| 2 | 40 | 39 | 1,3 | 80 | 8,0 | 373 | 9 106 |
| 3 und mehr ¹⁾ | 23 | 69 | 3,0 | 187 | 13,4 | 645 | 18 098 |
| Wohngebäude zusammen | 380 | 345 | 11,3 | 584 | 66,7 | 2 977 | 84 214 |
| darunter | | | | | | | |
| Wohngebäude mit Eigentumswohnungen | 11 | 32 | 1,6 | 85 | 6,2 | 303 | 8 724 |
| Wohngebäude als Fertigteilbau ¹⁾ | 23 | 18 | 0,9 | 24 | 3,3 | 142 | 4 099 |
| Nichtwohngebäude | | | | | | | |
| Anstaltsgebäude und sonstige | | | | | | | |
| Nichtwohngebäude | 8 | 38 | 7,4 | 2 | 0,2 | 8 | . |
| Büro- und Verwaltungsgebäude | 2 | 4 | 0,7 | 2 | 0,2 | 6 | . |
| landwirtschaftliche Betriebsgebäude | 60 | 239 | 36,6 | 2 | 0,3 | 11 | 12 366 |
| nichtlandwirtschaftliche Betriebsgebäude | 36 | 180 | 26,0 | 6 | 0,8 | 33 | 12 776 |
| darunter | | | | | | | |
| Fabrik- und Werkstattgebäude | 9 | 35 | 5,0 | 2 | 0,3 | 11 | 2 287 |
| Handels- und Lagergebäude | 22 | 134 | 18,7 | 3 | 0,4 | 17 | 8 545 |
| Nichtwohngebäude zusammen | 106 | 461 | 70,8 | 12 | 1,4 | 58 | 35 695 |
| darunter | | | | | | | |
| Nichtwohngebäude als Fertigteilbau | 20 | 78 | 11,6 | 1 | 0,1 | 4 | 5 024 |
| Bauherr | | | | | | | |
| öffentliche Bauherren und Organisationen | | | | | | | |
| ohne Erwerbszweck | 6 | 32 | 6,2 | 6 | 0,4 | 34 | 8 630 |
| Unternehmen | 154 | 480 | 63,0 | 190 | 16,5 | 765 | 44 341 |
| darunter | | | | | | | |
| Wohnungsunternehmen | 47 | 59 | 2,1 | 144 | 11,9 | 585 | 14 540 |
| private Haushalte | 326 | 294 | 12,8 | 400 | 51,2 | 2 236 | 66 938 |

Anmerkung Seite 42

Noch: **10. Genehmigte Wohn- und Nichtwohngebäude (Errichtung neuer Gebäude) 2009**
nach Gebäudeart und Bauherren sowie nach kreisfreien Städten und Kreisen

| Gebäudeart Bauherr | Errichtung neuer Gebäude | | | | | | |
|---|--------------------------|------------|------------|-----------------|------------|------------|---|
| | Gebäude | Rauminhalt | Nutzfläche | darin Wohnungen | | | veranschlagte Kosten der Bauwerke |
| | | | | insgesamt | mit | | |
| | | | | | Wohnfläche | Wohnräumen | |
| | Anzahl | 1 000 m³ | 1 000 m² | Anzahl | 1 000 m² | Anzahl | 1 000 EUR |
| Kreis Recklinghausen | | | | | | | |
| Wohngebäude | | | | | | | |
| Wohngebäude mit ... Wohnung(en) | | | | | | | |
| 1 | 425 | 307 | 7,0 | 425 | 58,2 | 2 376 | 71 415 |
| 2 | 42 | 43 | 0,8 | 84 | 8,5 | 357 | 10 281 |
| 3 und mehr ¹⁾ | 33 | 129 | 6,0 | 307 | 21,2 | 991 | 28 600 |
| Wohngebäude zusammen | 500 | 480 | 13,7 | 816 | 87,9 | 3 724 | 110 296 |
| darunter | | | | | | | |
| Wohngebäude mit Eigentumswohnungen | 14 | 55 | 2,5 | 106 | 9,1 | 386 | 10 888 |
| Wohngebäude als Fertigteilbau ¹⁾ | 56 | 34 | 0,7 | 61 | 7,1 | 278 | 8 190 |
| Nichtwohngebäude | | | | | | | |
| Anstaltsgebäude und sonstige | | | | | | | |
| Nichtwohngebäude | 9 | 54 | 9,9 | – | – | – | 10 077 |
| Büro- und Verwaltungsgebäude | 11 | 21 | 4,5 | – | – | – | 4 320 |
| landwirtschaftliche Betriebsgebäude | 19 | 90 | 13,8 | – | – | – | 4 429 |
| nichtlandwirtschaftliche Betriebsgebäude | 63 | 439 | 64,5 | 6 | 0,8 | 29 | 29 175 |
| darunter | | | | | | | |
| Fabrik- und Werkstattgebäude | 15 | 147 | 16,0 | 2 | 0,3 | 10 | 10 723 |
| Handels- und Lagergebäude | 37 | 252 | 41,5 | 4 | 0,5 | 19 | 14 478 |
| Nichtwohngebäude zusammen | 102 | 603 | 92,6 | 6 | 0,8 | 29 | 48 001 |
| darunter | | | | | | | |
| Nichtwohngebäude als Fertigteilbau | 43 | 308 | 42,8 | 1 | 0,1 | 4 | 19 414 |
| Bauherr | | | | | | | |
| öffentliche Bauherren und Organisationen | | | | | | | |
| ohne Erwerbszweck | 9 | 43 | 5,2 | 57 | 2,7 | 127 | 9 340 |
| Unternehmen | 280 | 662 | 78,9 | 322 | 33,6 | 1 429 | 76 220 |
| darunter | | | | | | | |
| Wohnungsunternehmen | 184 | 145 | 2,5 | 264 | 28,1 | 1 179 | 31 679 |
| private Haushalte | 313 | 377 | 22,3 | 443 | 52,4 | 2 197 | 72 737 |
| Kreis Steinfurt | | | | | | | |
| Wohngebäude | | | | | | | |
| Wohngebäude mit ... Wohnung(en) | | | | | | | |
| 1 | 639 | 487 | 11,9 | 639 | 90,1 | 3 865 | 111 868 |
| 2 | 78 | 81 | 1,4 | 156 | 15,9 | 683 | 18 363 |
| 3 und mehr ¹⁾ | 74 | 186 | 2,4 | 569 | 38,8 | 1 923 | 44 288 |
| Wohngebäude zusammen | 791 | 754 | 15,8 | 1 364 | 144,8 | 6 471 | 174 519 |
| darunter | | | | | | | |
| Wohngebäude mit Eigentumswohnungen | 17 | 39 | 0,6 | 113 | 8,4 | 422 | 9 631 |
| Wohngebäude als Fertigteilbau ¹⁾ | 15 | 11 | 0,3 | 16 | 2,1 | 84 | 2 601 |
| Nichtwohngebäude | | | | | | | |
| Anstaltsgebäude und sonstige | | | | | | | |
| Nichtwohngebäude | 12 | 51 | 7,7 | 18 | 1,2 | 56 | 8 719 |
| Büro- und Verwaltungsgebäude | 11 | 30 | 6,8 | 1 | 0,1 | 7 | 6 139 |
| landwirtschaftliche Betriebsgebäude | 165 | 630 | 93,5 | 4 | 0,7 | 21 | 33 485 |
| nichtlandwirtschaftliche Betriebsgebäude | 103 | 599 | 87,0 | 13 | 1,4 | 61 | 48 484 |
| darunter | | | | | | | |
| Fabrik- und Werkstattgebäude | 26 | 188 | 29,2 | 2 | 0,3 | 14 | 15 323 |
| Handels- und Lagergebäude | 63 | 374 | 51,1 | 11 | 1,1 | 47 | 26 191 |
| Nichtwohngebäude zusammen | 291 | 1 310 | 195,0 | 36 | 3,3 | 145 | 96 827 |
| darunter | | | | | | | |
| Nichtwohngebäude als Fertigteilbau | 50 | 250 | 36,1 | 2 | 0,3 | 12 | 16 972 |
| Bauherr | | | | | | | |
| öffentliche Bauherren und Organisationen | | | | | | | |
| ohne Erwerbszweck | 14 | 53 | 8,8 | 5 | 0,3 | 12 | 11 829 |
| Unternehmen | 387 | 1 337 | 172,1 | 468 | 37,9 | 1 745 | 120 645 |
| darunter | | | | | | | |
| Wohnungsunternehmen | 93 | 118 | 1,2 | 312 | 24,7 | 1 203 | 27 688 |
| private Haushalte | 681 | 674 | 29,9 | 927 | 109,8 | 4 859 | 138 872 |

Anmerkung Seite 42

**Noch: 10. Genehmigte Wohn- und Nichtwohngebäude (Errichtung neuer Gebäude) 2009
nach Gebäudeart und Bauherren sowie nach kreisfreien Städten und Kreisen**

| Gebäudeart Bauherr | Errichtung neuer Gebäude | | | | | | |
|---|--------------------------|------------|------------|-----------------|------------|------------|---|
| | Gebäude | Rauminhalt | Nutzfläche | darin Wohnungen | | | veranschlagte Kosten der Bauwerke |
| | | | | insgesamt | mit | | |
| | | | | | Wohnfläche | Wohnräumen | |
| | Anzahl | 1 000 m³ | 1 000 m² | Anzahl | 1 000 m² | Anzahl | 1 000 EUR |
| Kreis Warendorf | | | | | | | |
| Wohngebäude | | | | | | | |
| Wohngebäude mit ... Wohnung(en) | | | | | | | |
| 1 | 310 | 236 | 7,0 | 310 | 44,3 | 1 823 | 55 195 |
| 2 | 46 | 51 | 1,6 | 92 | 9,2 | 412 | 11 562 |
| 3 und mehr ¹⁾ | 25 | 72 | 2,1 | 201 | 14,2 | 643 | 15 432 |
| Wohngebäude zusammen | 381 | 359 | 10,8 | 603 | 67,6 | 2 878 | 82 189 |
| darunter | | | | | | | |
| Wohngebäude mit Eigentumswohnungen | 10 | 28 | 1,0 | 69 | 6,1 | 250 | 6 431 |
| Wohngebäude als Fertigteilbau ¹⁾ | 24 | 16 | 0,5 | 24 | 3,0 | 130 | 3 718 |
| Nichtwohngebäude | | | | | | | |
| Anstaltsgebäude und sonstige | | | | | | | |
| Nichtwohngebäude | 13 | 62 | 12,8 | 1 | 0,2 | 5 | 16 805 |
| Büro- und Verwaltungsgebäude | 2 | 3 | 0,7 | – | – | – | . |
| landwirtschaftliche Betriebsgebäude | 90 | 367 | 55,8 | – | – | – | . |
| nichtlandwirtschaftliche Betriebsgebäude | 57 | 781 | 84,0 | 19 | 1,5 | 50 | 75 506 |
| darunter | | | | | | | |
| Fabrik- und Werkstattgebäude | 20 | 527 | 55,2 | – | – | – | 62 356 |
| Handels- und Lagergebäude | 27 | 231 | 24,9 | 1 | 0,1 | 6 | 9 792 |
| Nichtwohngebäude zusammen | 162 | 1 214 | 153,3 | 20 | 1,7 | 55 | 109 475 |
| darunter | | | | | | | |
| Nichtwohngebäude als Fertigteilbau | 45 | 305 | 37,1 | – | – | – | 12 789 |
| Bauherr | | | | | | | |
| öffentliche Bauherren und Organisationen | | | | | | | |
| ohne Erwerbszweck | 13 | 46 | 8,7 | – | – | – | 10 372 |
| Unternehmen | 194 | 1 238 | 145,0 | 211 | 18,4 | 799 | 116 924 |
| darunter | | | | | | | |
| Wohnungsunternehmen | 40 | 52 | 1,8 | 123 | 10,9 | 492 | 11 693 |
| private Haushalte | 336 | 289 | 10,5 | 412 | 51,0 | 2 134 | 64 368 |
| Regierungsbezirk Münster | | | | | | | |
| Wohngebäude | | | | | | | |
| Wohngebäude mit ... Wohnung(en) | | | | | | | |
| 1 | 2 796 | 2 095 | 48,6 | 2 796 | 395,1 | 16 372 | 487 042 |
| 2 | 331 | 348 | 7,8 | 662 | 67,0 | 2 877 | 80 559 |
| 3 und mehr ¹⁾ | 288 | 979 | 35,5 | 2 496 | 175,9 | 7 986 | 225 343 |
| Wohngebäude zusammen | 3 415 | 3 422 | 91,8 | 5 954 | 638,0 | 27 235 | 792 944 |
| darunter | | | | | | | |
| Wohngebäude mit Eigentumswohnungen | 102 | 310 | 11,5 | 719 | 59,6 | 2 532 | 71 832 |
| Wohngebäude als Fertigteilbau ¹⁾ | 182 | 148 | 4,5 | 270 | 29,0 | 1 247 | 35 300 |
| Nichtwohngebäude | | | | | | | |
| Anstaltsgebäude und sonstige | | | | | | | |
| Nichtwohngebäude | 72 | 323 | 65,0 | 34 | 2,1 | 95 | 71 518 |
| Büro- und Verwaltungsgebäude | 51 | 510 | 85,4 | 7 | 0,9 | 38 | 163 046 |
| landwirtschaftliche Betriebsgebäude | 509 | 2 183 | 324,5 | 7 | 1,0 | 34 | 102 487 |
| nichtlandwirtschaftliche Betriebsgebäude | 421 | 3 196 | 434,6 | 65 | 6,7 | 266 | 261 264 |
| darunter | | | | | | | |
| Fabrik- und Werkstattgebäude | 122 | 1 402 | 172,2 | 8 | 1,3 | 48 | 123 795 |
| Handels- und Lagergebäude | 234 | 1 569 | 221,3 | 37 | 3,7 | 164 | 107 682 |
| Nichtwohngebäude zusammen | 1 053 | 6 211 | 909,4 | 113 | 10,7 | 433 | 598 315 |
| darunter | | | | | | | |
| Nichtwohngebäude als Fertigteilbau | 263 | 1 692 | 247,2 | 7 | 0,8 | 32 | 148 381 |
| Bauherr | | | | | | | |
| öffentliche Bauherren und Organisationen | | | | | | | |
| ohne Erwerbszweck | 68 | 439 | 70,1 | 83 | 4,1 | 230 | 133 770 |
| Unternehmen | 1 858 | 6 523 | 801,8 | 2 553 | 226,8 | 9 771 | 711 543 |
| darunter | | | | | | | |
| Wohnungsunternehmen | 800 | 959 | 25,4 | 2 073 | 180,5 | 7 850 | 216 934 |
| private Haushalte | 2 542 | 2 671 | 129,4 | 3 431 | 417,8 | 17 667 | 545 946 |

Anmerkung Seite 42

Noch: **10. Genehmigte Wohn- und Nichtwohngebäude (Errichtung neuer Gebäude) 2009**
nach Gebäudeart und Bauherren sowie nach kreisfreien Städten und Kreisen

| Gebäudeart Bauherr | Errichtung neuer Gebäude | | | | | | |
|---|--------------------------|------------|------------|-----------------|------------|------------|---|
| | Gebäude | Rauminhalt | Nutzfläche | darin Wohnungen | | | veranschlagte Kosten der Bauwerke |
| | | | | insgesamt | mit | | |
| | | | | | Wohnfläche | Wohnräumen | |
| | Anzahl | 1 000 m³ | 1 000 m² | Anzahl | 1 000 m² | Anzahl | 1 000 EUR |
| kreisfreie Stadt Bielefeld | | | | | | | |
| Wohngebäude | | | | | | | |
| Wohngebäude mit ... Wohnung(en) | | | | | | | |
| 1 | 284 | 207 | 0,4 | 284 | 40,2 | 1 697 | 49 059 |
| 2 | 28 | 30 | – | 56 | 6,3 | 284 | 7 262 |
| 3 und mehr ¹⁾ | 53 | 184 | 1,4 | 407 | 34,9 | 1 547 | 41 950 |
| Wohngebäude zusammen | 365 | 421 | 1,8 | 747 | 81,3 | 3 528 | 98 271 |
| darunter | | | | | | | |
| Wohngebäude mit Eigentumswohnungen | 25 | 89 | 0,9 | 165 | 15,8 | 657 | 20 195 |
| Wohngebäude als Fertigteilbau ¹⁾ | 13 | 9 | – | 13 | 1,7 | 80 | 2 114 |
| Nichtwohngebäude | | | | | | | |
| Anstaltsgebäude und sonstige | | | | | | | |
| Nichtwohngebäude | 9 | 64 | 13,7 | 4 | 0,5 | 19 | 12 930 |
| Büro- und Verwaltungsgebäude | 7 | 79 | 16,0 | – | – | – | 15 767 |
| landwirtschaftliche Betriebsgebäude | 3 | 11 | 1,6 | – | – | – | 523 |
| nichtlandwirtschaftliche Betriebsgebäude | 28 | 440 | 48,3 | 2 | 0,3 | 11 | 23 169 |
| darunter | | | | | | | |
| Fabrik- und Werkstattgebäude | 5 | 72 | 7,4 | – | – | – | 3 273 |
| Handels- und Lagergebäude | 14 | 175 | 18,7 | 1 | 0,1 | 5 | 10 275 |
| Nichtwohngebäude zusammen | 47 | 594 | 79,6 | 6 | 0,8 | 30 | 52 389 |
| darunter | | | | | | | |
| Nichtwohngebäude als Fertigteilbau | 17 | 235 | 28,4 | – | – | – | 12 690 |
| Bauherr | | | | | | | |
| öffentliche Bauherren und Organisationen | | | | | | | |
| ohne Erwerbszweck | 9 | 37 | 5,8 | 8 | 0,8 | 27 | 6 432 |
| Unternehmen | 121 | 698 | 68,4 | 344 | 32,2 | 1 393 | 79 326 |
| darunter | | | | | | | |
| Wohnungsunternehmen | 84 | 159 | 1,4 | 322 | 30,1 | 1 292 | 35 823 |
| private Haushalte | 282 | 280 | 7,2 | 401 | 49,2 | 2 138 | 64 902 |
| Kreis Gütersloh | | | | | | | |
| Wohngebäude | | | | | | | |
| Wohngebäude mit ... Wohnung(en) | | | | | | | |
| 1 | 490 | 402 | 13,0 | 490 | 71,0 | 3 006 | 95 942 |
| 2 | 46 | 55 | 2,6 | 92 | 9,9 | 428 | 13 131 |
| 3 und mehr ¹⁾ | 64 | 204 | 7,8 | 431 | 34,6 | 1 536 | 46 900 |
| Wohngebäude zusammen | 600 | 661 | 23,3 | 1 013 | 115,5 | 4 970 | 155 973 |
| darunter | | | | | | | |
| Wohngebäude mit Eigentumswohnungen | 31 | 91 | 3,4 | 183 | 16,3 | 700 | 21 627 |
| Wohngebäude als Fertigteilbau ¹⁾ | 34 | 26 | 0,9 | 38 | 5,0 | 218 | 6 045 |
| Nichtwohngebäude | | | | | | | |
| Anstaltsgebäude und sonstige | | | | | | | |
| Nichtwohngebäude | 17 | 92 | 16,7 | 6 | 0,4 | 12 | 20 771 |
| Büro- und Verwaltungsgebäude | 11 | 29 | 5,4 | 1 | 0,2 | 5 | 8 053 |
| landwirtschaftliche Betriebsgebäude | 62 | 249 | 42,1 | 2 | 0,3 | 14 | 11 702 |
| nichtlandwirtschaftliche Betriebsgebäude | 72 | 550 | 74,6 | 11 | 1,1 | 40 | 46 733 |
| darunter | | | | | | | |
| Fabrik- und Werkstattgebäude | 23 | 225 | 29,8 | – | – | – | 23 639 |
| Handels- und Lagergebäude | 38 | 297 | 39,3 | 9 | 0,8 | 32 | 17 097 |
| Nichtwohngebäude zusammen | 162 | 920 | 138,8 | 20 | 1,9 | 71 | 87 259 |
| darunter | | | | | | | |
| Nichtwohngebäude als Fertigteilbau | 55 | 402 | 57,0 | 1 | 0,2 | 8 | 24 296 |
| Bauherr | | | | | | | |
| öffentliche Bauherren und Organisationen | | | | | | | |
| ohne Erwerbszweck | 23 | 90 | 15,0 | 12 | 0,6 | 26 | 20 720 |
| Unternehmen | 270 | 995 | 125,7 | 335 | 34,0 | 1 499 | 107 672 |
| darunter | | | | | | | |
| Wohnungsunternehmen | 133 | 184 | 6,4 | 313 | 31,2 | 1 383 | 42 042 |
| private Haushalte | 469 | 496 | 21,4 | 686 | 82,8 | 3 516 | 114 840 |

Anmerkung Seite 42

Noch: **10. Genehmigte Wohn- und Nichtwohngebäude (Errichtung neuer Gebäude) 2009**
nach Gebäudeart und Bauherren sowie nach kreisfreien Städten und Kreisen

| Gebäudeart Bauherr | Errichtung neuer Gebäude | | | | | | |
|--|--------------------------|------------|------------|-----------------|------------|------------|---|
| | Gebäude | Rauminhalt | Nutzfläche | darin Wohnungen | | | veranschlagte Kosten der Bauwerke |
| | | | | insgesamt | mit | | |
| | | | | | Wohnfläche | Wohnräumen | |
| | Anzahl | 1 000 m³ | 1 000 m² | Anzahl | 1 000 m² | Anzahl | 1 000 EUR |
| Kreis Herford | | | | | | | |
| Wohngebäude | | | | | | | |
| Wohngebäude mit ... Wohnung(en) | | | | | | | |
| 1 | 252 | 189 | 6,7 | 252 | 36,2 | 1 545 | 45 148 |
| 2 | 22 | 26 | 1,3 | 44 | 4,7 | 218 | 5 660 |
| 3 und mehr¹) | 27 | 61 | 1,9 | 150 | 12,0 | 568 | 14 664 |
| Wohngebäude zusammen | 301 | 275 | 9,9 | 446 | 52,9 | 2 331 | 65 472 |
| darunter | | | | | | | |
| Wohngebäude mit Eigentumswohnungen | 12 | 27 | 1,1 | 56 | 5,1 | 240 | 6 926 |
| Wohngebäude als Fertigteilbau¹) | 24 | 20 | 0,9 | 24 | 3,5 | 149 | 4 910 |
| Nichtwohngebäude | | | | | | | |
| Anstaltsgebäude und sonstige | | | | | | | |
| Nichtwohngebäude | 9 | 66 | 13,0 | — | — | — | 13 777 |
| Büro- und Verwaltungsgebäude | 4 | 9 | 1,8 | 1 | 0,1 | 5 | 2 251 |
| landwirtschaftliche Betriebsgebäude | 18 | 52 | 8,7 | — | — | — | 2 676 |
| nichtlandwirtschaftliche Betriebsgebäude | 30 | 438 | 52,2 | — | — | — | 26 665 |
| darunter | | | | | | | |
| Fabrik- und Werkstattgebäude | 12 | 169 | 21,9 | — | — | — | 13 853 |
| Handels- und Lagergebäude | 16 | 267 | 29,8 | — | — | — | 12 171 |
| Nichtwohngebäude zusammen | 61 | 565 | 75,7 | 1 | 0,1 | 5 | 45 369 |
| darunter | | | | | | | |
| Nichtwohngebäude als Fertigteilbau | 33 | 374 | 46,0 | — | — | — | 21 801 |
| Bauherr | | | | | | | |
| öffentliche Bauherren und Organisationen | | | | | | | |
| ohne Erwerbszweck | 6 | 35 | 5,3 | 1 | 0,1 | 4 | 7 825 |
| Unternehmen | 69 | 542 | 64,9 | 93 | 7,9 | 350 | 44 551 |
| darunter | | | | | | | |
| Wohnungsunternehmen | 20 | 34 | 0,8 | 80 | 6,9 | 293 | 8 151 |
| private Haushalte | 287 | 263 | 15,4 | 353 | 45,1 | 1 982 | 58 465 |
| Kreis Höxter | | | | | | | |
| Wohngebäude | | | | | | | |
| Wohngebäude mit ... Wohnung(en) | | | | | | | |
| 1 | 95 | 79 | 3,6 | 95 | 14,2 | 578 | 18 807 |
| 2 | 9 | 10 | 0,4 | 18 | 1,8 | 77 | . |
| 3 und mehr¹) | 2 | 10 | 0,3 | 3 | 0,5 | 79 | . |
| Wohngebäude zusammen | 106 | 99 | 4,3 | 116 | 16,5 | 734 | 23 850 |
| darunter | | | | | | | |
| Wohngebäude mit Eigentumswohnungen | — | — | — | — | — | — | — |
| Wohngebäude als Fertigteilbau¹) | 19 | 16 | 0,8 | 19 | 2,7 | 122 | 3 874 |
| Nichtwohngebäude | | | | | | | |
| Anstaltsgebäude und sonstige | | | | | | | |
| Nichtwohngebäude | 4 | 7 | 1,3 | — | — | — | . |
| Büro- und Verwaltungsgebäude | 2 | 2 | 0,2 | 1 | 0,1 | 4 | . |
| landwirtschaftliche Betriebsgebäude | 22 | 48 | 7,9 | — | — | — | 1 937 |
| nichtlandwirtschaftliche Betriebsgebäude | 22 | 63 | 10,2 | 1 | 0,1 | 5 | 4 350 |
| darunter | | | | | | | |
| Fabrik- und Werkstattgebäude | 6 | 30 | 4,0 | — | — | — | 1 415 |
| Handels- und Lagergebäude | 6 | 18 | 3,5 | 1 | 0,1 | 5 | 1 443 |
| Nichtwohngebäude zusammen | 50 | 120 | 19,6 | 2 | 0,2 | 9 | 8 187 |
| darunter | | | | | | | |
| Nichtwohngebäude als Fertigteilbau | 15 | 47 | 8,0 | — | — | — | 1 474 |
| Bauherr | | | | | | | |
| öffentliche Bauherren und Organisationen | | | | | | | |
| ohne Erwerbszweck | 6 | 13 | 1,3 | — | — | 64 | 2 644 |
| Unternehmen | 37 | 104 | 16,8 | — | — | — | 6 148 |
| darunter | | | | | | | |
| Wohnungsunternehmen | — | — | — | — | — | — | — |
| private Haushalte | 113 | 102 | 5,8 | 118 | 16,7 | 679 | 23 245 |

Anmerkung Seite 42

Noch: **10. Genehmigte Wohn- und Nichtwohngebäude (Errichtung neuer Gebäude) 2009**
nach Gebäudeart und Bauherren sowie nach kreisfreien Städten und Kreisen

| Gebäudeart Bauherr | Errichtung neuer Gebäude | | | | | | |
|---|--------------------------|------------|------------|-----------------|------------|------------|---|
| | Gebäude | Rauminhalt | Nutzfläche | darin Wohnungen | | | veranschlagte Kosten der Bauwerke |
| | | | | insgesamt | mit | | |
| | | | | | Wohnfläche | Wohnräumen | |
| | Anzahl | 1 000 m³ | 1 000 m² | Anzahl | 1 000 m² | Anzahl | 1 000 EUR |
| Kreis Lippe | | | | | | | |
| Wohngebäude | | | | | | | |
| Wohngebäude mit ... Wohnung(en) | | | | | | | |
| 1 | 245 | 184 | 5,1 | 245 | 35,8 | 1 510 | 44 596 |
| 2 | 30 | 33 | 1,5 | 60 | 6,2 | 299 | 7 947 |
| 3 und mehr ¹⁾ | 23 | 133 | 6,0 | 269 | 20,1 | 1 018 | 35 900 |
| Wohngebäude zusammen | 298 | 350 | 12,6 | 574 | 62,1 | 2 827 | 88 443 |
| darunter | | | | | | | |
| Wohngebäude mit Eigentumswohnungen | 8 | 37 | 1,4 | 77 | 7,4 | 267 | 9 400 |
| Wohngebäude als Fertigteilbau ¹⁾ | 35 | 26 | 1,1 | 38 | 4,7 | 222 | 6 162 |
| Nichtwohngebäude | | | | | | | |
| Anstaltsgebäude und sonstige | | | | | | | |
| Nichtwohngebäude | 8 | 57 | 10,2 | 10 | 0,7 | 31 | 10 209 |
| Büro- und Verwaltungsgebäude | 5 | 17 | 3,7 | 1 | 0,5 | 10 | 4 612 |
| landwirtschaftliche Betriebsgebäude | 17 | 119 | 15,7 | – | – | – | 5 284 |
| nichtlandwirtschaftliche Betriebsgebäude | 31 | 625 | 62,5 | – | – | – | 41 224 |
| darunter | | | | | | | |
| Fabrik- und Werkstattgebäude | 7 | 160 | 21,1 | – | – | – | 15 470 |
| Handels- und Lagergebäude | 16 | 447 | 38,4 | – | – | – | 24 203 |
| Nichtwohngebäude zusammen | 61 | 818 | 92,1 | 11 | 1,2 | 41 | 61 329 |
| darunter | | | | | | | |
| Nichtwohngebäude als Fertigteilbau | 27 | 492 | 42,4 | 1 | 0,5 | 10 | 26 164 |
| Bauherr | | | | | | | |
| öffentliche Bauherren und Organisationen | | | | | | | |
| ohne Erwerbszweck | 17 | 64 | 10,2 | 28 | 1,6 | 165 | 15 700 |
| Unternehmen | 61 | 854 | 83,3 | 221 | 17,7 | 762 | 74 378 |
| darunter | | | | | | | |
| Wohnungsunternehmen | 19 | 93 | 2,8 | 220 | 17,2 | 752 | 25 161 |
| private Haushalte | 281 | 250 | 11,1 | 336 | 44,0 | 1 941 | 59 694 |
| Kreis Minden-Lübbecke | | | | | | | |
| Wohngebäude | | | | | | | |
| Wohngebäude mit ... Wohnung(en) | | | | | | | |
| 1 | 288 | 231 | 8,4 | 288 | 43,2 | 1 763 | 53 886 |
| 2 | 38 | 46 | 2,2 | 76 | 8,4 | 349 | 10 850 |
| 3 und mehr ¹⁾ | 22 | 66 | 3,7 | 163 | 12,8 | 592 | 15 247 |
| Wohngebäude zusammen | 348 | 343 | 14,3 | 527 | 64,4 | 2 704 | 79 983 |
| darunter | | | | | | | |
| Wohngebäude mit Eigentumswohnungen | 8 | 15 | 0,5 | 37 | 3,1 | 175 | 3 595 |
| Wohngebäude als Fertigteilbau ¹⁾ | 22 | 18 | 0,6 | 26 | 3,3 | 136 | 4 328 |
| Nichtwohngebäude | | | | | | | |
| Anstaltsgebäude und sonstige | | | | | | | |
| Nichtwohngebäude | 9 | 104 | 17,8 | – | – | – | 24 202 |
| Büro- und Verwaltungsgebäude | 9 | 19 | 4,0 | – | – | – | 3 747 |
| landwirtschaftliche Betriebsgebäude | 36 | 153 | 22,5 | – | – | – | 8 358 |
| nichtlandwirtschaftliche Betriebsgebäude | 42 | 183 | 29,8 | 2 | 0,2 | 10 | 17 081 |
| darunter | | | | | | | |
| Fabrik- und Werkstattgebäude | 13 | 66 | 10,8 | – | – | – | 6 056 |
| Handels- und Lagergebäude | 23 | 111 | 17,5 | 1 | 0,1 | 5 | 9 707 |
| Nichtwohngebäude zusammen | 96 | 459 | 74,1 | 2 | 0,2 | 10 | 53 388 |
| darunter | | | | | | | |
| Nichtwohngebäude als Fertigteilbau | 35 | 136 | 21,3 | – | – | – | 8 810 |
| Bauherr | | | | | | | |
| öffentliche Bauherren und Organisationen | | | | | | | |
| ohne Erwerbszweck | 8 | 38 | 5,3 | – | – | – | 8 369 |
| Unternehmen | 115 | 472 | 70,3 | 141 | 12,1 | 544 | 58 990 |
| darunter | | | | | | | |
| Wohnungsunternehmen | 22 | 42 | 2,8 | 100 | 7,8 | 380 | 9 539 |
| private Haushalte | 321 | 292 | 12,7 | 388 | 52,5 | 2 170 | 66 012 |

Anmerkung Seite 42

**Noch: 10. Genehmigte Wohn- und Nichtwohngebäude (Errichtung neuer Gebäude) 2009
nach Gebäudeart und Bauherren sowie nach kreisfreien Städten und Kreisen**

| Gebäudeart Bauherr | Errichtung neuer Gebäude | | | | | | |
|---|--------------------------|------------|------------|-----------------|------------|------------|---|
| | Gebäude | Rauminhalt | Nutzfläche | darin Wohnungen | | | veranschlagte Kosten der Bauwerke |
| | | | | insgesamt | mit | | |
| | | | | | Wohnfläche | Wohnräumen | |
| | Anzahl | 1 000 m³ | 1 000 m² | Anzahl | 1 000 m² | Anzahl | 1 000 EUR |
| Kreis Paderborn | | | | | | | |
| Wohngebäude | | | | | | | |
| Wohngebäude mit ... Wohnung(en) | | | | | | | |
| 1 | 398 | 313 | 12,7 | 398 | 56,8 | 2 384 | 74 853 |
| 2 | 31 | 35 | 1,3 | 62 | 6,5 | 279 | 8 131 |
| 3 und mehr ¹⁾ | 30 | 127 | 5,5 | 457 | 21,8 | 1 086 | 30 731 |
| Wohngebäude zusammen | 459 | 475 | 19,5 | 917 | 85,0 | 3 749 | 113 715 |
| darunter | | | | | | | |
| Wohngebäude mit Eigentumswohnungen | 5 | 12 | 0,5 | 26 | 2,1 | 103 | 2 663 |
| Wohngebäude als Fertigteilbau ¹⁾ | 37 | 50 | 2,3 | 97 | 9,1 | 455 | 13 274 |
| Nichtwohngebäude | | | | | | | |
| Anstaltsgebäude und sonstige | | | | | | | |
| Nichtwohngebäude | 9 | 68 | 11,4 | 1 | 0,1 | 5 | 12 001 |
| Büro- und Verwaltungsgebäude | 12 | 59 | 11,1 | 1 | 0,1 | 2 | 12 181 |
| landwirtschaftliche Betriebsgebäude | 56 | 208 | 34,9 | — | — | — | 11 243 |
| nichtlandwirtschaftliche Betriebsgebäude | 53 | 766 | 85,3 | 3 | 0,5 | 19 | 45 746 |
| darunter | | | | | | | |
| Fabrik- und Werkstattgebäude | 7 | 523 | 46,1 | — | — | — | 30 255 |
| Handels- und Lagergebäude | 36 | 188 | 25,2 | 2 | 0,3 | 13 | 11 667 |
| Nichtwohngebäude zusammen | 130 | 1 101 | 142,8 | 5 | 0,6 | 26 | 81 171 |
| darunter | | | | | | | |
| Nichtwohngebäude als Fertigteilbau | 44 | 208 | 39,7 | — | — | — | 13 918 |
| Bauherr | | | | | | | |
| öffentliche Bauherren und Organisationen | | | | | | | |
| ohne Erwerbszweck | 11 | 73 | 11,2 | 15 | 0,9 | 47 | 13 101 |
| Unternehmen | 185 | 1 115 | 129,8 | 427 | 22,9 | 1 051 | 95 079 |
| darunter | | | | | | | |
| Wohnungsunternehmen | 73 | 114 | 4,0 | 412 | 21,7 | 988 | 27 005 |
| private Haushalte | 393 | 387 | 21,3 | 480 | 61,8 | 2 677 | 86 706 |
| Regierungsbezirk Detmold | | | | | | | |
| Wohngebäude | | | | | | | |
| Wohngebäude mit ... Wohnung(en) | | | | | | | |
| 1 | 2 052 | 1 604 | 49,9 | 2 052 | 297,4 | 12 483 | 382 291 |
| 2 | 204 | 235 | 9,3 | 408 | 43,7 | 1 934 | 55 314 |
| 3 und mehr ¹⁾ | 221 | 785 | 26,4 | 1 880 | 136,7 | 6 426 | 188 102 |
| Wohngebäude zusammen | 2 477 | 2 624 | 85,7 | 4 340 | 477,7 | 20 843 | 625 707 |
| darunter | | | | | | | |
| Wohngebäude mit Eigentumswohnungen | 89 | 272 | 7,7 | 544 | 49,8 | 2 142 | 64 406 |
| Wohngebäude als Fertigteilbau ¹⁾ | 184 | 163 | 6,7 | 255 | 30,0 | 1 382 | 40 707 |
| Nichtwohngebäude | | | | | | | |
| Anstaltsgebäude und sonstige | | | | | | | |
| Nichtwohngebäude | 65 | 459 | 84,0 | 21 | 1,6 | 67 | 95 265 |
| Büro- und Verwaltungsgebäude | 50 | 215 | 42,3 | 5 | 1,0 | 26 | 47 136 |
| landwirtschaftliche Betriebsgebäude | 214 | 838 | 133,4 | 2 | 0,3 | 14 | 41 723 |
| nichtlandwirtschaftliche Betriebsgebäude | 278 | 3 065 | 362,9 | 19 | 2,2 | 85 | 204 968 |
| darunter | | | | | | | |
| Fabrik- und Werkstattgebäude | 73 | 1 244 | 141,1 | — | — | — | 93 961 |
| Handels- und Lagergebäude | 149 | 1 503 | 172,4 | 14 | 1,5 | 60 | 86 563 |
| Nichtwohngebäude zusammen | 607 | 4 577 | 622,6 | 47 | 5,0 | 192 | 389 092 |
| darunter | | | | | | | |
| Nichtwohngebäude als Fertigteilbau | 226 | 1 895 | 242,9 | 2 | 0,7 | 18 | 109 153 |
| Bauherr | | | | | | | |
| öffentliche Bauherren und Organisationen | | | | | | | |
| ohne Erwerbszweck | 80 | 351 | 54,0 | 64 | 3,9 | 333 | 74 791 |
| Unternehmen | 858 | 4 780 | 559,3 | 1 561 | 126,8 | 5 599 | 466 144 |
| darunter | | | | | | | |
| Wohnungsunternehmen | 351 | 626 | 18,1 | 1 447 | 114,8 | 5 088 | 147 721 |
| private Haushalte | 2 146 | 2 071 | 94,9 | 2 762 | 352,1 | 15 103 | 473 864 |

Anmerkung Seite 42

Noch: **10. Genehmigte Wohn- und Nichtwohngebäude (Errichtung neuer Gebäude) 2009**
nach Gebäudeart und Bauherren sowie nach kreisfreien Städten und Kreisen

| Gebäudeart Bauherr | Errichtung neuer Gebäude | | | | | | |
|---|--------------------------|------------|------------|-----------------|------------|------------|---|
| | Gebäude | Rauminhalt | Nutzfläche | darin Wohnungen | | | veranschlagte Kosten der Bauwerke |
| | | | | insgesamt | mit | | |
| | | | | | Wohnfläche | Wohnräumen | |
| | Anzahl | 1 000 m³ | 1 000 m² | Anzahl | 1 000 m² | Anzahl | 1 000 EUR |
| kreisfreie Stadt Bochum | | | | | | | |
| Wohngebäude | | | | | | | |
| Wohngebäude mit ... Wohnung(en) | | | | | | | |
| 1 | 115 | 91 | 4,0 | 115 | 17,5 | 666 | 19 256 |
| 2 | 10 | 10 | 0,4 | 20 | 2,2 | 81 | 2 797 |
| 3 und mehr ¹⁾ | 16 | 106 | 4,5 | 327 | 17,8 | 694 | 27 205 |
| Wohngebäude zusammen | 141 | 207 | 9,0 | 462 | 37,5 | 1 441 | 49 258 |
| darunter | | | | | | | |
| Wohngebäude mit Eigentumswohnungen | 3 | 9 | 0,5 | 23 | 1,9 | 76 | 1 914 |
| Wohngebäude als Fertigteilbau ¹⁾ | 6 | 5 | 0,2 | 7 | 1,1 | 31 | 1 112 |
| Nichtwohngebäude | | | | | | | |
| Anstaltsgebäude und sonstige | | | | | | | |
| Nichtwohngebäude | 16 | 196 | 32,3 | — | — | — | 61 612 |
| Büro- und Verwaltungsgebäude | 7 | 19 | 4,2 | 1 | 0,1 | 4 | . |
| landwirtschaftliche Betriebsgebäude | 1 | 5 | 0,7 | — | — | — | . |
| nichtlandwirtschaftliche Betriebsgebäude | 14 | 153 | 19,9 | 19 | 2,1 | 78 | 11 608 |
| darunter | | | | | | | |
| Fabrik- und Werkstattgebäude | 3 | 19 | 2,4 | — | — | — | 1 489 |
| Handels- und Lagergebäude | 10 | 133 | 17,4 | 19 | 2,1 | 78 | 9 889 |
| Nichtwohngebäude zusammen | 38 | 373 | 57,1 | 20 | 2,2 | 82 | 76 753 |
| darunter | | | | | | | |
| Nichtwohngebäude als Fertigteilbau | 15 | 97 | 12,1 | — | — | — | 6 801 |
| Bauherr | | | | | | | |
| öffentliche Bauherren und Organisationen | | | | | | | |
| ohne Erwerbszweck | 20 | 226 | 37,1 | 90 | 2,8 | 135 | 71 483 |
| Unternehmen | 88 | 261 | 24,2 | 271 | 21,1 | 824 | 34 559 |
| darunter | | | | | | | |
| Wohnungsunternehmen | 63 | 105 | 4,5 | 256 | 19,3 | 753 | 23 498 |
| private Haushalte | 71 | 94 | 4,8 | 121 | 15,8 | 564 | 19 969 |
| kreisfreie Stadt Dortmund | | | | | | | |
| Wohngebäude | | | | | | | |
| Wohngebäude mit ... Wohnung(en) | | | | | | | |
| 1 | 434 | 288 | 0,1 | 434 | 58,0 | 2 376 | 59 123 |
| 2 | 36 | 34 | — | 72 | 7,4 | 331 | 6 752 |
| 3 und mehr ¹⁾ | 32 | 197 | 1,4 | 427 | 32,5 | 1 351 | 41 158 |
| Wohngebäude zusammen | 502 | 519 | 1,5 | 933 | 97,9 | 4 058 | 107 033 |
| darunter | | | | | | | |
| Wohngebäude mit Eigentumswohnungen | 8 | 23 | — | 46 | 4,7 | 161 | 4 747 |
| Wohngebäude als Fertigteilbau ¹⁾ | 35 | 74 | 1,4 | 105 | 8,5 | 484 | 14 943 |
| Nichtwohngebäude | | | | | | | |
| Anstaltsgebäude und sonstige | | | | | | | |
| Nichtwohngebäude | 20 | 324 | 59,8 | 11 | 0,7 | 54 | 128 156 |
| Büro- und Verwaltungsgebäude | 12 | 81 | 15,8 | 7 | 0,9 | 27 | . |
| landwirtschaftliche Betriebsgebäude | 1 | 3 | 0,5 | — | — | — | . |
| nichtlandwirtschaftliche Betriebsgebäude | 30 | 273 | 47,5 | 3 | 0,5 | 12 | 29 339 |
| darunter | | | | | | | |
| Fabrik- und Werkstattgebäude | 7 | 78 | 15,6 | 1 | 0,1 | 4 | 7 989 |
| Handels- und Lagergebäude | 17 | 170 | 28,3 | 1 | 0,2 | 2 | 17 485 |
| Nichtwohngebäude zusammen | 63 | 680 | 123,6 | 21 | 2,2 | 93 | 173 129 |
| darunter | | | | | | | |
| Nichtwohngebäude als Fertigteilbau | 23 | 200 | 36,0 | — | — | — | 22 394 |
| Bauherr | | | | | | | |
| öffentliche Bauherren und Organisationen | | | | | | | |
| ohne Erwerbszweck | 18 | 318 | 53,4 | 24 | 1,1 | 56 | 125 105 |
| Unternehmen | 320 | 624 | 67,3 | 538 | 53,1 | 2 366 | 104 498 |
| darunter | | | | | | | |
| Wohnungsunternehmen | 277 | 269 | 1,4 | 507 | 49,1 | 2 254 | 55 000 |
| private Haushalte | 227 | 258 | 4,4 | 392 | 45,9 | 1 729 | 50 559 |

Anmerkung Seite 42

Noch: **10. Genehmigte Wohn- und Nichtwohngebäude (Errichtung neuer Gebäude) 2009**
nach Gebäudeart und Bauherren sowie nach kreisfreien Städten und Kreisen

| Gebäudeart Bauherr | Errichtung neuer Gebäude | | | | | | |
|---|--------------------------|------------|------------|-----------------|------------|------------|---|
| | Gebäude | Rauminhalt | Nutzfläche | darin Wohnungen | | | veranschlagte Kosten der Bauwerke |
| | | | | insgesamt | mit | | |
| | | | | | Wohnfläche | Wohnräumen | |
| | Anzahl | 1 000 m³ | 1 000 m² | Anzahl | 1 000 m² | Anzahl | 1 000 EUR |
| kreisfreie Stadt Hagen | | | | | | | |
| Wohngebäude | | | | | | | |
| Wohngebäude mit ... Wohnung(en) | | | | | | | |
| 1 | 93 | 61 | 2,0 | 93 | 12,4 | 570 | 14 772 |
| 2 | 8 | 8 | 0,4 | 16 | 1,6 | 74 | 2 015 |
| 3 und mehr ¹⁾ | 15 | 76 | 2,7 | 161 | 13,2 | 554 | 14 608 |
| Wohngebäude zusammen | 116 | 145 | 5,0 | 270 | 27,2 | 1 198 | 31 395 |
| darunter | | | | | | | |
| Wohngebäude mit Eigentumswohnungen | 5 | 17 | 0,9 | 26 | 3,3 | 119 | 2 702 |
| Wohngebäude als Fertigteilbau ¹⁾ | 7 | 5 | 0,2 | 9 | 1,1 | 51 | 1 313 |
| Nichtwohngebäude | | | | | | | |
| Anstaltsgebäude und sonstige | | | | | | | |
| Nichtwohngebäude | 3 | 33 | 7,6 | – | – | – | 6 056 |
| Büro- und Verwaltungsgebäude | 3 | 3 | 0,6 | 1 | 0 | 2 | . |
| landwirtschaftliche Betriebsgebäude | 1 | 7 | 0,9 | – | – | – | . |
| nichtlandwirtschaftliche Betriebsgebäude | 17 | 184 | 27,7 | 5 | 0,6 | 17 | 11 584 |
| darunter | | | | | | | |
| Fabrik- und Werkstattgebäude | 1 | 1 | 0,1 | – | – | – | . |
| Handels- und Lagergebäude | 14 | 140 | 12,9 | – | – | – | 5 674 |
| Nichtwohngebäude zusammen | 24 | 226 | 36,8 | 6 | 0,6 | 19 | 18 150 |
| darunter | | | | | | | |
| Nichtwohngebäude als Fertigteilbau | 9 | 38 | 4,9 | 1 | 0 | 2 | 2 086 |
| Bauherr | | | | | | | |
| öffentliche Bauherren und Organisationen | | | | | | | |
| ohne Erwerbszweck | 5 | 25 | 4,2 | 15 | 0,9 | 30 | 2 985 |
| Unternehmen | 79 | 268 | 31,1 | 175 | 15,9 | 733 | 31 498 |
| darunter | | | | | | | |
| Wohnungsunternehmen | 64 | 80 | 2,0 | 166 | 14,8 | 677 | 16 706 |
| private Haushalte | 56 | 79 | 6,6 | 86 | 11,0 | 454 | 15 062 |
| kreisfreie Stadt Hamm | | | | | | | |
| Wohngebäude | | | | | | | |
| Wohngebäude mit ... Wohnung(en) | | | | | | | |
| 1 | 152 | 92 | 2,5 | 152 | 18,9 | 827 | 21 922 |
| 2 | 5 | 6 | 0,3 | 10 | 1,3 | 40 | 1 582 |
| 3 und mehr ¹⁾ | 15 | 38 | 2,0 | 92 | 6,5 | 263 | 9 183 |
| Wohngebäude zusammen | 172 | 136 | 4,8 | 254 | 26,7 | 1 130 | 32 687 |
| darunter | | | | | | | |
| Wohngebäude mit Eigentumswohnungen | 2 | 8 | 0,3 | 16 | 1,7 | 58 | . |
| Wohngebäude als Fertigteilbau ¹⁾ | 6 | 5 | 0 | 7 | 1,0 | 36 | 1 134 |
| Nichtwohngebäude | | | | | | | |
| Anstaltsgebäude und sonstige | | | | | | | |
| Nichtwohngebäude | 8 | 92 | 16,2 | – | – | – | 19 920 |
| Büro- und Verwaltungsgebäude | 4 | 42 | 9,0 | – | – | – | 10 558 |
| landwirtschaftliche Betriebsgebäude | 11 | 42 | 6,9 | – | – | – | 1 993 |
| nichtlandwirtschaftliche Betriebsgebäude | 19 | 448 | 41,2 | 3 | 0,5 | 16 | 23 152 |
| darunter | | | | | | | |
| Fabrik- und Werkstattgebäude | 8 | 320 | 26,9 | 2 | 0,3 | 10 | 15 995 |
| Handels- und Lagergebäude | 9 | 125 | 13,4 | 1 | 0,2 | 6 | 6 789 |
| Nichtwohngebäude zusammen | 42 | 625 | 73,4 | 3 | 0,5 | 16 | 55 623 |
| darunter | | | | | | | |
| Nichtwohngebäude als Fertigteilbau | 18 | 411 | 40,0 | – | – | – | 26 274 |
| Bauherr | | | | | | | |
| öffentliche Bauherren und Organisationen | | | | | | | |
| ohne Erwerbszweck | 6 | 79 | 11,4 | 14 | 0,9 | 35 | 16 663 |
| Unternehmen | 86 | 575 | 60,4 | 91 | 8,2 | 381 | 47 725 |
| darunter | | | | | | | |
| Wohnungsunternehmen | 51 | 39 | 1,1 | 90 | 8,0 | 363 | 8 906 |
| private Haushalte | 122 | 108 | 6,3 | 152 | 18,0 | 730 | 23 922 |

Anmerkung Seite 42

Noch: **10. Genehmigte Wohn- und Nichtwohngebäude (Errichtung neuer Gebäude) 2009**
nach Gebäudeart und Bauherren sowie nach kreisfreien Städten und Kreisen

| Gebäudeart Bauherr | Errichtung neuer Gebäude | | | | | | |
|---|--------------------------|------------|------------|-----------------|------------|------------|---|
| | Gebäude | Rauminhalt | Nutzfläche | darin Wohnungen | | | veranschlagte Kosten der Bauwerke |
| | | | | insgesamt | mit | | |
| | | | | | Wohnfläche | Wohnräumen | |
| | Anzahl | 1 000 m³ | 1 000 m² | Anzahl | 1 000 m² | Anzahl | 1 000 EUR |
| kreisfreie Stadt Herne | | | | | | | |
| Wohngebäude | | | | | | | |
| Wohngebäude mit ... Wohnung(en) | | | | | | | |
| 1 | 59 | 44 | 1,6 | 59 | 8,0 | 339 | 9 791 |
| 2 | 3 | 4 | 0,2 | 6 | 0,8 | 29 | 953 |
| 3 und mehr ¹⁾ | 5 | 21 | 0,5 | 40 | 3,7 | 153 | 4 327 |
| Wohngebäude zusammen | 67 | 69 | 2,3 | 105 | 12,5 | 521 | 15 071 |
| darunter | | | | | | | |
| Wohngebäude mit Eigentumswohnungen | 3 | 12 | — | 21 | 1,9 | 90 | 2 357 |
| Wohngebäude als Fertigteilbau ¹⁾ | 7 | 5 | 0,4 | 8 | 1,0 | 40 | 1 148 |
| Nichtwohngebäude | | | | | | | |
| Anstaltsgebäude und sonstige | | | | | | | |
| Nichtwohngebäude | 2 | 6 | 1,6 | — | — | — | . |
| Büro- und Verwaltungsgebäude | — | — | — | — | — | — | — |
| landwirtschaftliche Betriebsgebäude | 1 | 8 | 1,3 | — | — | — | . |
| nichtlandwirtschaftliche Betriebsgebäude | 5 | 46 | 6,6 | 1 | 0,1 | 5 | 3 915 |
| darunter | | | | | | | |
| Fabrik- und Werkstattgebäude | 2 | 12 | 1,5 | 1 | 0,1 | 5 | . |
| Handels- und Lagergebäude | 3 | 34 | 5,1 | — | — | — | . |
| Nichtwohngebäude zusammen | 8 | 60 | 9,5 | 1 | 0,1 | 5 | 6 453 |
| darunter | | | | | | | |
| Nichtwohngebäude als Fertigteilbau | 4 | 38 | 5,6 | — | — | — | 2 727 |
| Bauherr | | | | | | | |
| öffentliche Bauherren und Organisationen | | | | | | | |
| ohne Erwerbszweck | 1 | 5 | 1,2 | — | — | — | . |
| Unternehmen | 42 | 74 | 7,6 | 50 | 6,1 | 261 | 10 288 |
| darunter | | | | | | | |
| Wohnungsunternehmen | 33 | 28 | 1,1 | 44 | 5,2 | 215 | 6 328 |
| private Haushalte | 32 | 51 | 3,0 | 56 | 6,5 | 265 | 9 436 |
| Ennepe-Ruhr-Kreis | | | | | | | |
| Wohngebäude | | | | | | | |
| Wohngebäude mit ... Wohnung(en) | | | | | | | |
| 1 | 226 | 158 | 5,0 | 226 | 31,3 | 1 362 | 37 668 |
| 2 | 15 | 19 | 0,9 | 30 | 3,5 | 136 | 4 621 |
| 3 und mehr ¹⁾ | 14 | 53 | 1,2 | 116 | 9,7 | 393 | 12 423 |
| Wohngebäude zusammen | 255 | 230 | 7,1 | 372 | 44,5 | 1 891 | 54 712 |
| darunter | | | | | | | |
| Wohngebäude mit Eigentumswohnungen | 7 | 34 | 0,5 | 69 | 6,1 | 231 | 8 181 |
| Wohngebäude als Fertigteilbau ¹⁾ | 31 | 22 | 1,1 | 33 | 4,4 | 199 | 5 572 |
| Nichtwohngebäude | | | | | | | |
| Anstaltsgebäude und sonstige | | | | | | | |
| Nichtwohngebäude | 4 | 17 | 2,6 | — | — | — | 4 420 |
| Büro- und Verwaltungsgebäude | 6 | 78 | 16,7 | 2 | 0,2 | 12 | 7 799 |
| landwirtschaftliche Betriebsgebäude | 5 | 12 | 2,8 | — | — | — | 553 |
| nichtlandwirtschaftliche Betriebsgebäude | 32 | 440 | 52,0 | 5 | 0,6 | 25 | 46 055 |
| darunter | | | | | | | |
| Fabrik- und Werkstattgebäude | 11 | 117 | 17,7 | — | — | — | 9 693 |
| Handels- und Lagergebäude | 17 | 316 | 33,2 | 5 | 0,6 | 25 | 35 488 |
| Nichtwohngebäude zusammen | 47 | 547 | 74,1 | 7 | 0,8 | 37 | 58 827 |
| darunter | | | | | | | |
| Nichtwohngebäude als Fertigteilbau | 13 | 177 | 23,9 | 1 | 0 | 3 | 11 090 |
| Bauherr | | | | | | | |
| öffentliche Bauherren und Organisationen | | | | | | | |
| ohne Erwerbszweck | 7 | 22 | 3,3 | — | — | — | 5 169 |
| Unternehmen | 155 | 628 | 71,7 | 203 | 22,6 | 935 | 78 355 |
| darunter | | | | | | | |
| Wohnungsunternehmen | 113 | 103 | 1,6 | 179 | 20,4 | 857 | 23 502 |
| private Haushalte | 140 | 127 | 6,2 | 176 | 22,8 | 993 | 30 015 |

Anmerkung Seite 42

**Noch: 10. Genehmigte Wohn- und Nichtwohngebäude (Errichtung neuer Gebäude) 2009
nach Gebäudeart und Bauherren sowie nach kreisfreien Städten und Kreisen**

| Gebäudeart Bauherr | Errichtung neuer Gebäude | | | | | | |
|---|--------------------------|------------|------------|-----------------|------------|------------|---|
| | Gebäude | Rauminhalt | Nutzfläche | darin Wohnungen | | | veranschlagte Kosten der Bauwerke |
| | | | | insgesamt | mit | | |
| | | | | | Wohnfläche | Wohnräumen | |
| | Anzahl | 1 000 m³ | 1 000 m² | Anzahl | 1 000 m² | Anzahl | 1 000 EUR |
| Hochsauerlandkreis | | | | | | | |
| Wohngebäude | | | | | | | |
| Wohngebäude mit ... Wohnung(en) | | | | | | | |
| 1 | 154 | 135 | 5,7 | 154 | 23,1 | 938 | 32 372 |
| 2 | 25 | 32 | 1,0 | 50 | 6,0 | 234 | 7 798 |
| 3 und mehr ¹⁾ | 14 | 39 | 1,3 | 72 | 5,6 | 282 | 9 149 |
| Wohngebäude zusammen | 193 | 206 | 8,0 | 276 | 34,7 | 1 454 | 49 319 |
| darunter | | | | | | | |
| Wohngebäude mit Eigentumswohnungen | 4 | 10 | 0,5 | 20 | 1,8 | 71 | 2 048 |
| Wohngebäude als Fertigteilbau ¹⁾ | 41 | 33 | 1,0 | 44 | 5,9 | 240 | 7 902 |
| Nichtwohngebäude | | | | | | | |
| Anstaltsgebäude und sonstige | | | | | | | |
| Nichtwohngebäude | 7 | 27 | 6,7 | – | – | – | 5 469 |
| Büro- und Verwaltungsgebäude | 6 | 35 | 8,3 | 1 | 0,1 | 5 | 8 949 |
| landwirtschaftliche Betriebsgebäude | 35 | 138 | 22,5 | – | – | – | 5 518 |
| nichtlandwirtschaftliche Betriebsgebäude | 32 | 232 | 34,0 | – | – | – | 17 853 |
| darunter | | | | | | | |
| Fabrik- und Werkstattgebäude | 8 | 125 | 15,3 | – | – | – | 6 961 |
| Handels- und Lagergebäude | 17 | 83 | 13,3 | – | – | – | 7 507 |
| Nichtwohngebäude zusammen | 80 | 432 | 71,5 | 1 | 0,1 | 5 | 37 789 |
| darunter | | | | | | | |
| Nichtwohngebäude als Fertigteilbau | 30 | 225 | 32,8 | – | – | – | 15 717 |
| Bauherr | | | | | | | |
| öffentliche Bauherren und Organisationen | | | | | | | |
| ohne Erwerbszweck | 7 | 40 | 7,8 | 4 | 0,1 | 44 | 6 171 |
| Unternehmen | 87 | 414 | 63,6 | 41 | 4,0 | 168 | 37 042 |
| darunter | | | | | | | |
| Wohnungsunternehmen | 9 | 12 | 0,3 | 25 | 2,3 | 89 | 2 796 |
| private Haushalte | 179 | 183 | 8,1 | 232 | 30,7 | 1 247 | 43 895 |
| Märkischer Kreis | | | | | | | |
| Wohngebäude | | | | | | | |
| Wohngebäude mit ... Wohnung(en) | | | | | | | |
| 1 | 169 | 124 | 4,0 | 169 | 24,0 | 998 | 30 896 |
| 2 | 24 | 22 | 0,4 | 48 | 4,9 | 208 | 5 754 |
| 3 und mehr ¹⁾ | 17 | 80 | 2,9 | 153 | 11,0 | 707 | 20 178 |
| Wohngebäude zusammen | 210 | 226 | 7,2 | 370 | 39,9 | 1 913 | 56 828 |
| darunter | | | | | | | |
| Wohngebäude mit Eigentumswohnungen | 6 | 21 | 1,3 | 45 | 3,7 | 160 | 4 578 |
| Wohngebäude als Fertigteilbau ¹⁾ | 27 | 19 | 0,7 | 28 | 3,8 | 160 | 4 730 |
| Nichtwohngebäude | | | | | | | |
| Anstaltsgebäude und sonstige | | | | | | | |
| Nichtwohngebäude | 6 | 63 | 8,8 | 16 | 1,0 | 34 | 13 922 |
| Büro- und Verwaltungsgebäude | 3 | 20 | 3,5 | 1 | 0,1 | 6 | 3 493 |
| landwirtschaftliche Betriebsgebäude | 16 | 69 | 11,2 | – | – | – | 3 022 |
| nichtlandwirtschaftliche Betriebsgebäude | 38 | 376 | 48,6 | – | – | – | 34 502 |
| darunter | | | | | | | |
| Fabrik- und Werkstattgebäude | 13 | 200 | 23,9 | – | – | – | 12 392 |
| Handels- und Lagergebäude | 21 | 170 | 23,5 | – | – | – | 21 167 |
| Nichtwohngebäude zusammen | 63 | 529 | 72,1 | 17 | 1,1 | 40 | 54 939 |
| darunter | | | | | | | |
| Nichtwohngebäude als Fertigteilbau | 31 | 306 | 36,9 | – | – | – | 19 337 |
| Bauherr | | | | | | | |
| öffentliche Bauherren und Organisationen | | | | | | | |
| ohne Erwerbszweck | 3 | 18 | 2,3 | 20 | 1,3 | 64 | 3 157 |
| Unternehmen | 87 | 562 | 70,1 | 92 | 7,9 | 551 | 66 264 |
| darunter | | | | | | | |
| Wohnungsunternehmen | 26 | 49 | 1,1 | 72 | 6,2 | 490 | 12 267 |
| private Haushalte | 183 | 174 | 6,9 | 275 | 31,8 | 1 338 | 42 346 |

Anmerkung Seite 42

Noch: **10. Genehmigte Wohn- und Nichtwohngebäude (Errichtung neuer Gebäude) 2009**
nach Gebäudeart und Bauherren sowie nach kreisfreien Städten und Kreisen

| Gebäudeart Bauherr | Errichtung neuer Gebäude | | | | | | |
|--|--------------------------|------------|------------|-----------------|------------|------------|---|
| | Gebäude | Rauminhalt | Nutzfläche | darin Wohnungen | | | veranschlagte Kosten der Bauwerke |
| | | | | insgesamt | mit | | |
| | | | | | Wohnfläche | Wohnräumen | |
| | Anzahl | 1 000 m³ | 1 000 m² | Anzahl | 1 000 m² | Anzahl | 1 000 EUR |
| Kreis Olpe | | | | | | | |
| Wohngebäude | | | | | | | |
| Wohngebäude mit ... Wohnung(en) | | | | | | | |
| 1 | 131 | 105 | 3,3 | 131 | 19,6 | 812 | 27 781 |
| 2 | 30 | 32 | 0,7 | 60 | 6,4 | 267 | 8 168 |
| 3 und mehr¹) | 19 | 48 | 2,3 | 138 | 8,8 | 405 | 12 557 |
| Wohngebäude zusammen | 180 | 186 | 6,3 | 329 | 34,7 | 1 484 | 48 506 |
| darunter | | | | | | | |
| Wohngebäude mit Eigentumswohnungen | 8 | 18 | 1,0 | 38 | 3,6 | 136 | 4 796 |
| Wohngebäude als Fertigteilbau¹) | 36 | 24 | 0,4 | 39 | 4,9 | 206 | 6 354 |
| Nichtwohngebäude | | | | | | | |
| Anstaltsgebäude und sonstige | | | | | | | |
| Nichtwohngebäude | 1 | 3 | 0,6 | – | – | – | – |
| Büro- und Verwaltungsgebäude | 8 | 22 | 4,3 | 13 | 1,0 | 37 | 5 798 |
| landwirtschaftliche Betriebsgebäude | 20 | 57 | 8,9 | 2 | 0,2 | 9 | – |
| nichtlandwirtschaftliche Betriebsgebäude | 22 | 211 | 23,2 | – | – | – | 13 635 |
| darunter | | | | | | | |
| Fabrik- und Werkstattgebäude | 9 | 137 | 14,2 | – | – | – | 7 442 |
| Handels- und Lagergebäude | 11 | 70 | 8,5 | – | – | – | 5 393 |
| Nichtwohngebäude zusammen | 51 | 293 | 37,1 | 15 | 1,2 | 46 | 24 050 |
| darunter | | | | | | | |
| Nichtwohngebäude als Fertigteilbau | 22 | 222 | 24,8 | 2 | 0,3 | 8 | 15 304 |
| Bauherr | | | | | | | |
| öffentliche Bauherren und Organisationen | | | | | | | |
| ohne Erwerbszweck | 7 | 27 | 3,3 | 67 | 2,3 | 147 | 6 891 |
| Unternehmen | 61 | 301 | 35,5 | 60 | 6,0 | 242 | 27 510 |
| darunter | | | | | | | |
| Wohnungsunternehmen | 15 | 23 | 1,4 | 47 | 4,6 | 189 | 6 102 |
| private Haushalte | 163 | 150 | 4,6 | 217 | 27,6 | 1 141 | 38 155 |
| Kreis Siegen-Wittgenstein | | | | | | | |
| Wohngebäude | | | | | | | |
| Wohngebäude mit ... Wohnung(en) | | | | | | | |
| 1 | 174 | 132 | 6,0 | 174 | 24,6 | 1 028 | 33 726 |
| 2 | 19 | 21 | 0,7 | 38 | 4,1 | 166 | 5 390 |
| 3 und mehr¹) | 25 | 72 | 3,0 | 182 | 12,7 | 618 | 17 286 |
| Wohngebäude zusammen | 218 | 225 | 9,7 | 394 | 41,4 | 1 812 | 56 402 |
| darunter | | | | | | | |
| Wohngebäude mit Eigentumswohnungen | 11 | 26 | 0,9 | 72 | 5,1 | 234 | 6 059 |
| Wohngebäude als Fertigteilbau¹) | 67 | 56 | 2,5 | 93 | 11,4 | 455 | 14 322 |
| Nichtwohngebäude | | | | | | | |
| Anstaltsgebäude und sonstige | | | | | | | |
| Nichtwohngebäude | 3 | 10 | 2,4 | – | – | – | 2 309 |
| Büro- und Verwaltungsgebäude | 12 | 66 | 15,4 | – | – | – | 14 599 |
| landwirtschaftliche Betriebsgebäude | 9 | 12 | 2,2 | – | – | – | 581 |
| nichtlandwirtschaftliche Betriebsgebäude | 53 | 661 | 94,2 | 1 | 0,1 | 3 | 52 910 |
| darunter | | | | | | | |
| Fabrik- und Werkstattgebäude | 14 | 364 | 37,0 | – | – | – | 25 110 |
| Handels- und Lagergebäude | 31 | 254 | 45,6 | 1 | 0,1 | 3 | 23 562 |
| Nichtwohngebäude zusammen | 77 | 749 | 114,2 | 1 | 0,1 | 3 | 70 399 |
| darunter | | | | | | | |
| Nichtwohngebäude als Fertigteilbau | 33 | 421 | 57,3 | 1 | 0,1 | 3 | 33 858 |
| Bauherr | | | | | | | |
| öffentliche Bauherren und Organisationen | | | | | | | |
| ohne Erwerbszweck | 4 | 19 | 2,0 | 23 | 1,5 | 61 | 4 108 |
| Unternehmen | 103 | 783 | 111,9 | 149 | 10,9 | 531 | 79 627 |
| darunter | | | | | | | |
| Wohnungsunternehmen | 26 | 34 | 1,0 | 99 | 6,8 | 369 | 7 848 |
| private Haushalte | 188 | 172 | 10,0 | 223 | 29,1 | 1 223 | 43 066 |

Anmerkung Seite42

**Noch: 10. Genehmigte Wohn- und Nichtwohngebäude (Errichtung neuer Gebäude) 2009
nach Gebäudeart und Bauherren sowie nach kreisfreien Städten und Kreisen**

| Gebäudeart Bauherr | Errichtung neuer Gebäude | | | | | | |
|---|--------------------------|------------|------------|-----------------|------------|------------|---|
| | Gebäude | Rauminhalt | Nutzfläche | darin Wohnungen | | | veranschlagte Kosten der Bauwerke |
| | | | | insgesamt | mit | | |
| | | | | | Wohnfläche | Wohnräumen | |
| | Anzahl | 1 000 m³ | 1 000 m² | Anzahl | 1 000 m² | Anzahl | 1 000 EUR |
| Kreis Soest | | | | | | | |
| Wohngebäude | | | | | | | |
| Wohngebäude mit ... Wohnung(en) | | | | | | | |
| 1 | 312 | 245 | 9,0 | 312 | 46,1 | 1 876 | 57 129 |
| 2 | 35 | 39 | 1,9 | 70 | 7,7 | 333 | 9 058 |
| 3 und mehr ¹⁾ | 25 | 82 | 3,3 | 200 | 15,2 | 638 | 17 795 |
| Wohngebäude zusammen | 372 | 366 | 14,2 | 582 | 69,0 | 2 847 | 83 982 |
| darunter | | | | | | | |
| Wohngebäude mit Eigentumswohnungen | 16 | 47 | 2,0 | 115 | 9,0 | 385 | 10 976 |
| Wohngebäude als Fertigteilbau ¹⁾ | 26 | 19 | 0,8 | 30 | 3,7 | 168 | 4 427 |
| Nichtwohngebäude | | | | | | | |
| Anstaltsgebäude und sonstige | | | | | | | |
| Nichtwohngebäude | 6 | 38 | 7,5 | – | – | – | 11 671 |
| Büro- und Verwaltungsgebäude | 5 | 10 | 2,1 | – | – | – | 1 249 |
| landwirtschaftliche Betriebsgebäude | 50 | 158 | 23,6 | – | – | – | 7 160 |
| nichtlandwirtschaftliche Betriebsgebäude | 48 | 380 | 52,1 | – | – | – | 25 098 |
| darunter | | | | | | | |
| Fabrik- und Werkstattgebäude | 14 | 113 | 14,7 | – | – | – | 5 798 |
| Handels- und Lagergebäude | 29 | 217 | 30,9 | – | – | – | 14 701 |
| Nichtwohngebäude zusammen | 109 | 586 | 85,3 | – | – | – | 45 178 |
| darunter | | | | | | | |
| Nichtwohngebäude als Fertigteilbau | 44 | 276 | 38,4 | – | – | – | 14 178 |
| Bauherr | | | | | | | |
| öffentliche Bauherren und Organisationen | | | | | | | |
| ohne Erwerbszweck | 5 | 34 | 4,8 | 24 | 1,2 | 24 | 7 831 |
| Unternehmen | 136 | 604 | 78,4 | 157 | 13,4 | 557 | 52 149 |
| darunter | | | | | | | |
| Wohnungsunternehmen | 34 | 56 | 1,8 | 136 | 11,0 | 464 | 12 656 |
| private Haushalte | 340 | 313 | 16,2 | 401 | 54,4 | 2 266 | 69 180 |
| Kreis Unna | | | | | | | |
| Wohngebäude | | | | | | | |
| Wohngebäude mit ... Wohnung(en) | | | | | | | |
| 1 | 285 | 191 | 5,6 | 285 | 38,2 | 1 632 | 46 013 |
| 2 | 31 | 36 | 0,8 | 62 | 6,8 | 287 | 8 505 |
| 3 und mehr ¹⁾ | 32 | 132 | 6,0 | 298 | 21,9 | 1 020 | 31 498 |
| Wohngebäude zusammen | 348 | 360 | 12,4 | 645 | 66,9 | 2 939 | 86 016 |
| darunter | | | | | | | |
| Wohngebäude mit Eigentumswohnungen | 9 | 35 | 0,8 | 95 | 7,0 | 275 | 8 342 |
| Wohngebäude als Fertigteilbau ¹⁾ | 35 | 22 | 0,5 | 38 | 4,8 | 208 | 5 100 |
| Nichtwohngebäude | | | | | | | |
| Anstaltsgebäude und sonstige | | | | | | | |
| Nichtwohngebäude | 10 | 94 | 16,4 | – | – | – | 27 237 |
| Büro- und Verwaltungsgebäude | 13 | 70 | 13,7 | 10 | 1,0 | 37 | 16 263 |
| landwirtschaftliche Betriebsgebäude | 28 | 110 | 17,6 | – | – | – | 5 255 |
| nichtlandwirtschaftliche Betriebsgebäude | 47 | 549 | 71,3 | 2 | 0,3 | 11 | 52 200 |
| darunter | | | | | | | |
| Fabrik- und Werkstattgebäude | 15 | 149 | 20,1 | 1 | 0,1 | 6 | 12 417 |
| Handels- und Lagergebäude | 25 | 353 | 42,4 | 1 | 0,1 | 5 | 33 406 |
| Nichtwohngebäude zusammen | 98 | 823 | 118,9 | 12 | 1,2 | 48 | 100 955 |
| darunter | | | | | | | |
| Nichtwohngebäude als Fertigteilbau | 34 | 371 | 46,1 | – | – | – | 31 329 |
| Bauherr | | | | | | | |
| öffentliche Bauherren und Organisationen | | | | | | | |
| ohne Erwerbszweck | 11 | 41 | 5,4 | 42 | 2,7 | 128 | 7 553 |
| Unternehmen | 172 | 824 | 106,6 | 198 | 18,6 | 811 | 110 694 |
| darunter | | | | | | | |
| Wohnungsunternehmen | 90 | 84 | 1,0 | 191 | 17,7 | 778 | 19 825 |
| private Haushalte | 263 | 318 | 19,3 | 417 | 46,8 | 2 048 | 68 724 |

Anmerkung Seite 42

Noch: **10. Genehmigte Wohn- und Nichtwohngebäude (Errichtung neuer Gebäude) 2009**
nach Gebäudeart und Bauherren sowie nach kreisfreien Städten und Kreisen

| Gebäudeart Bauherr | Errichtung neuer Gebäude | | | | | | |
|--|--------------------------|------------|------------|-----------------|------------|------------|---|
| | Gebäude | Rauminhalt | Nutzfläche | darin Wohnungen | | | veranschlagte Kosten der Bauwerke |
| | | | | insgesamt | mit | | |
| | | | | | Wohnfläche | Wohnräumen | |
| | Anzahl | 1 000 m³ | 1 000 m² | Anzahl | 1 000 m² | Anzahl | 1 000 EUR |
| Regierungsbezirk Arnsberg | | | | | | | |
| Wohngebäude | | | | | | | |
| Wohngebäude mit ... Wohnung(en) | | | | | | | |
| 1 | 2 304 | 1 666 | 48,9 | 2 304 | 321,5 | 13 424 | 390 449 |
| 2 | 241 | 265 | 7,6 | 482 | 52,8 | 2 186 | 63 393 |
| 3 und mehr¹) | 229 | 944 | 31,0 | 2 206 | 158,5 | 7 078 | 217 367 |
| Wohngebäude zusammen | 2 774 | 2 875 | 87,5 | 4 992 | 532,8 | 22 688 | 671 209 |
| darunter | | | | | | | |
| Wohngebäude mit Eigentumswohnungen | 82 | 261 | 8,6 | 586 | 49,8 | 1 996 | 58 660 |
| Wohngebäude als Fertigteilbau¹) | 324 | 289 | 9,3 | 441 | 51,5 | 2 278 | 68 057 |
| Nichtwohngebäude | | | | | | | |
| Anstaltsgebäude und sonstige | | | | | | | |
| Nichtwohngebäude | 86 | 902 | 162,5 | 27 | 1,7 | 88 | 283 732 |
| Büro- und Verwaltungsgebäude | 79 | 446 | 93,6 | 36 | 3,4 | 130 | 88 090 |
| landwirtschaftliche Betriebsgebäude | 178 | 621 | 99,1 | 2 | 0,2 | 9 | 28 572 |
| nichtlandwirtschaftliche Betriebsgebäude | 357 | 3 953 | 518,4 | 39 | 4,8 | 167 | 321 851 |
| darunter | | | | | | | |
| Fabrik- und Werkstattgebäude | 105 | 1 635 | 189,3 | 5 | 0,7 | 25 | 106 681 |
| Handels- und Lagergebäude | 204 | 2 066 | 274,4 | 28 | 3,4 | 119 | 183 639 |
| Nichtwohngebäude zusammen | 700 | 5 923 | 873,5 | 104 | 10,1 | 394 | 722 245 |
| darunter | | | | | | | |
| Nichtwohngebäude als Fertigteilbau | 276 | 2 782 | 358,7 | 5 | 0,5 | 16 | 201 095 |
| Bauherr | | | | | | | |
| öffentliche Bauherren und Organisationen | | | | | | | |
| ohne Erwerbszweck | 94 | 853 | 136,2 | 323 | 14,8 | 724 | 258 916 |
| Unternehmen | 1 416 | 5 918 | 728,4 | 2 025 | 187,7 | 8 360 | 680 209 |
| darunter | | | | | | | |
| Wohnungsunternehmen | 801 | 881 | 18,5 | 1 812 | 165,4 | 7 498 | 195 434 |
| private Haushalte | 1 964 | 2 026 | 96,5 | 2 748 | 340,4 | 13 998 | 454 329 |
| Nordrhein-Westfalen | | | | | | | |
| Wohngebäude | | | | | | | |
| Wohngebäude mit ... Wohnung(en) | | | | | | | |
| 1 | 14 792 | 11 152 | 297,2 | 14 792 | 2 110,5 | 86 938 | 2 651 235 |
| 2 | 1 418 | 1 581 | 48,1 | 2 836 | 304,5 | 12 877 | 381 690 |
| 3 und mehr¹) | 1 561 | 6 176 | 222,5 | 14 008 | 1 085,8 | 48 256 | 1 467 988 |
| Wohngebäude zusammen | 17 771 | 18 909 | 567,8 | 31 636 | 3 500,8 | 148 071 | 4 500 913 |
| darunter | | | | | | | |
| Wohngebäude mit Eigentumswohnungen | 574 | 2 162 | 87,7 | 4 511 | 403,9 | 16 716 | 510 400 |
| Wohngebäude als Fertigteilbau¹) | 1 506 | 1 208 | 42,4 | 1 881 | 227,9 | 9 836 | 295 653 |
| Nichtwohngebäude | | | | | | | |
| Anstaltsgebäude und sonstige | | | | | | | |
| Nichtwohngebäude | 441 | 3 130 | 574,0 | 141 | 9,6 | 425 | 788 171 |
| Büro- und Verwaltungsgebäude | 305 | 2 548 | 488,2 | 86 | 9,4 | 357 | 609 218 |
| landwirtschaftliche Betriebsgebäude | 1 209 | 5 502 | 860,5 | 17 | 2,0 | 80 | 241 443 |
| nichtlandwirtschaftliche Betriebsgebäude | 1 804 | 19 144 | 2 467,7 | 353 | 35,0 | 1 376 | 1 546 876 |
| darunter | | | | | | | |
| Fabrik- und Werkstattgebäude | 497 | 6 600 | 787,9 | 45 | 5,8 | 228 | 535 815 |
| Handels- und Lagergebäude | 994 | 10 931 | 1 358,7 | 231 | 22,4 | 887 | 825 076 |
| Nichtwohngebäude zusammen | 3 759 | 30 325 | 4 390,4 | 597 | 56,1 | 2 238 | 3 185 708 |
| darunter | | | | | | | |
| Nichtwohngebäude als Fertigteilbau | 1 330 | 13 470 | 1 795,5 | 24 | 3,1 | 107 | 1 002 486 |
| Bauherr | | | | | | | |
| öffentliche Bauherren und Organisationen | | | | | | | |
| ohne Erwerbszweck | 462 | 2 994 | 489,1 | 829 | 47,5 | 2 704 | 791 383 |
| Unternehmen | 8 920 | 33 621 | 3 853,5 | 14 737 | 1 432,3 | 61 346 | 4 056 524 |
| darunter | | | | | | | |
| Wohnungsunternehmen | 5 530 | 6 730 | 162,3 | 13 134 | 1 274,6 | 54 886 | 1 563 503 |
| private Haushalte | 12 148 | 12 619 | 615,5 | 16 667 | 2 077,1 | 86 259 | 2 838 714 |

Anmerkung Seite 42

11. Genehmigte Wohn- und Nichtwohngebäude 2009 nach Gemeinden

| Verwaltungsbezirk | Neue Wohngebäude | | | | | Neue Nichtwohngebäude | | Wohnungen insgesamt ³⁾ |
|----------------------------|------------------------------|---|-----------|---------------|---|-----------------------|----------------------|--------------------------------------|
| | ins- gesamt ¹⁾ | darunter Wohngebäude mit ... Wohnung(en) ²⁾ | | | Wohnungen in Wohngebäuden mit 3 und mehr Wohnungen ²⁾ | ins- gesamt | mit Nutzfläche | |
| | | 1 | 2 | 3 und mehr | | | | |
| | Anzahl | | | | | | 1 000 m ² | Anzahl |
| Kreisfreie Städte | | | | | | | | |
| Düsseldorf | 168 | 62 | 7 | 99 | 955 | 29 | 139,4 | 1 085 |
| Duisburg | 230 | 195 | 6 | 27 | 355 | 31 | 94,3 | 597 |
| Essen | 304 | 255 | 20 | 29 | 254 | 47 | 115,3 | 587 |
| Krefeld | 152 | 142 | 4 | 6 | 43 | 7 | 11,0 | 212 |
| Mönchengladbach | 165 | 144 | 7 | 13 | 81 | 37 | 68,4 | 263 |
| Mülheim an der Ruhr | 121 | 107 | 3 | 11 | 120 | 21 | 32,8 | 205 |
| Oberhausen | 126 | 104 | 4 | 18 | 164 | 24 | 44,8 | 313 |
| Remscheid | 38 | 27 | 5 | 6 | 106 | 19 | 16,8 | 156 |
| Solingen | 145 | 129 | 8 | 8 | 146 | 10 | 59,5 | 291 |
| Wuppertal | 219 | 181 | 16 | 22 | 163 | 11 | 7,4 | 434 |
| Bedburg-Hau | 55 | 48 | 3 | 4 | 19 | 2 | 0,6 | 79 |
| Emmerich am Rhein, Stadt | 42 | 34 | 3 | 5 | 20 | 12 | 19,0 | 70 |
| Geldern, Stadt | 41 | 32 | 3 | 6 | 98 | 25 | 34,0 | 164 |
| Goch, Stadt | 50 | 37 | 7 | 6 | 26 | 17 | 17,5 | 128 |
| Issum | 16 | 13 | 3 | — | — | 4 | 2,6 | 27 |
| Kalkar, Stadt | 22 | 21 | 1 | — | — | 3 | 1,7 | 27 |
| Kerken | 39 | 35 | 3 | 1 | 8 | 6 | 11,6 | 50 |
| Kevelaer, Stadt | 44 | 31 | 5 | 8 | 51 | 14 | 10,8 | 122 |
| Kleve, Stadt | 70 | 57 | 6 | 7 | 75 | 6 | 12,4 | 151 |
| Kranenburg | 24 | 22 | 1 | 1 | 24 | 2 | 0,6 | 54 |
| Rees, Stadt | 16 | 14 | — | 2 | 11 | 6 | 4,6 | 28 |
| Rheurdt | 7 | 6 | — | 1 | 4 | 6 | 3,7 | 10 |
| Straelen, Stadt | 29 | 28 | — | 1 | 6 | 21 | 37,8 | 41 |
| Uedem | 10 | 10 | — | — | — | 1 | 0,6 | 13 |
| Wachtendonk | 8 | 8 | — | — | — | 6 | 8,8 | 10 |
| Weeze | 30 | 28 | 2 | — | — | 9 | 4,2 | 37 |
| Kreis Kleve | 503 | 424 | 37 | 42 | 342 | 140 | 170,5 | 1 011 |
| Erkrath, Stadt | 34 | 26 | 4 | 4 | 28 | 1 | 1,1 | 79 |
| Haan, Stadt | 56 | 48 | 4 | 4 | 83 | 10 | 14,3 | 152 |
| Heiligenhaus, Stadt | 23 | 20 | 2 | 1 | 3 | 1 | 0,3 | 27 |
| Hilden, Stadt | 32 | 25 | 3 | 4 | 80 | 9 | 9,2 | 120 |
| Langenfeld (Rhld.), Stadt | 53 | 43 | 1 | 9 | 87 | 4 | 7,4 | 134 |
| Mettmann, Stadt | 6 | 4 | — | 1 | 32 | 8 | 3,5 | 47 |
| Monheim am Rhein, Stadt | 27 | 22 | 1 | 3 | 29 | 9 | 9,8 | 73 |
| Ratingen, Stadt | 61 | 50 | 4 | 7 | 48 | 18 | 39,6 | 111 |
| Velbert, Stadt | 56 | 45 | 3 | 6 | 69 | 16 | 15,6 | 176 |
| Wülfrath, Stadt | 12 | 11 | — | 1 | 16 | 1 | 0,7 | 28 |
| Kreis Mettmann | 360 | 294 | 22 | 40 | 475 | 77 | 101,4 | 947 |
| Dormagen, Stadt | 100 | 85 | 12 | 3 | 26 | 13 | 48,1 | 162 |
| Grevenbroich, Stadt | 50 | 43 | 4 | 3 | 10 | 2 | 0,5 | 61 |
| Jüchen | 99 | 85 | 13 | 1 | 4 | 8 | 5,5 | 115 |
| Kaarst, Stadt | 37 | 30 | 5 | 2 | 12 | 4 | 3,4 | 53 |
| Korschenbroich, Stadt | 25 | 20 | 3 | 1 | 5 | 2 | 0,5 | 34 |
| Meerbusch, Stadt | 107 | 99 | 5 | 3 | 11 | 6 | 2,2 | 121 |
| Neuss, Stadt | 146 | 121 | 14 | 11 | 70 | 19 | 41,5 | 235 |
| Rommerskirchen | 27 | 22 | 2 | 3 | 20 | 4 | 2,7 | 48 |
| Rhein-Kreis Neuss | 591 | 505 | 58 | 27 | 158 | 58 | 104,5 | 829 |
| Brüggen | 43 | 37 | 5 | 1 | 5 | 5 | 6,1 | 54 |
| Grefrath | 9 | 7 | 1 | 1 | 50 | 9 | 21,1 | 60 |
| Kempen, Stadt | 44 | 38 | 3 | 3 | 14 | 12 | 33,6 | 67 |
| Nettetal, Stadt | 39 | 35 | 2 | 2 | 10 | 2 | 6,4 | 49 |
| Niederkrüchten | 23 | 16 | 3 | 4 | 20 | 4 | 2,2 | 43 |
| Schwalmtal | 22 | 18 | 1 | 3 | 33 | 6 | 5,6 | 48 |
| Tönnisvorst, Stadt | 21 | 16 | 5 | — | — | 4 | 3,2 | 27 |
| Viersen, Stadt | 75 | 66 | 3 | 6 | 66 | 9 | 7,9 | 149 |
| Willich, Stadt | 108 | 94 | 11 | 3 | 15 | 14 | 18,1 | 175 |
| Kreis Viersen | 384 | 327 | 34 | 23 | 213 | 65 | 104,2 | 672 |
| Alpen | 19 | 16 | 2 | 1 | 3 | 6 | 3,3 | 30 |
| Dinslaken, Stadt | 72 | 58 | 2 | 12 | 95 | 9 | 14,0 | 157 |
| Hamminkeln, Stadt | 39 | 38 | 1 | — | — | 23 | 16,5 | 58 |
| Hünxe | 25 | 23 | 1 | 1 | 5 | 14 | 11,3 | 33 |

1) einschl. Wohnheimen – 2) ohne Wohnheime – 3) Wohnungen in Wohn- und Nichtwohngebäuden einschl. Baumaßnahmen an bestehenden Gebäuden und Wohnheimen

Noch: **11. Genehmigte Wohn- und Nichtwohngebäude 2009 nach Gemeinden**

| Verwaltungsbezirk | Neue Wohngebäude | | | | | Neue Nichtwohngebäude | | Wohnungen insgesamt ³⁾ |
|------------------------------------|--------------------------|--|------------|------------|--|-----------------------|----------------------|-----------------------------------|
| | ins-gesamt ¹⁾ | darunter Wohngebäude mit ... Wohnung(en) ²⁾ | | | Wohnungen in Wohngebäuden mit 3 und mehr Wohnungen ²⁾ | ins-gesamt | mit Nutzfläche | |
| | | 1 | 2 | 3 und mehr | | | | |
| | Anzahl | | | | | | 1 000 m ² | Anzahl |
| Kamp-Lintfort, Stadt | 19 | 15 | 1 | 2 | 28 | 2 | 2,5 | 50 |
| Moers, Stadt | 59 | 48 | 3 | 8 | 55 | 16 | 16,5 | 119 |
| Neukirchen-Vluyn, Stadt | 18 | 10 | 2 | 6 | 53 | 4 | 3,0 | 74 |
| Rheinberg, Stadt | 48 | 42 | 4 | 2 | 9 | 9 | 5,4 | 69 |
| Schermbach | 24 | 17 | 5 | 2 | 15 | 16 | 4,0 | 57 |
| Sonsbeck | 8 | 6 | 1 | 1 | 4 | 15 | 11,8 | 19 |
| Voerde (Niederrhein), Stadt | 30 | 26 | 3 | 1 | 4 | 7 | 11,1 | 43 |
| Wesel, Stadt | 120 | 115 | 2 | 3 | 15 | 21 | 25,5 | 150 |
| Xanten, Stadt | 22 | 13 | — | 9 | 41 | 5 | 7,3 | 61 |
| Kreis Wesel | 503 | 427 | 27 | 48 | 327 | 147 | 132,1 | 920 |
| Regierungsbezirk Düsseldorf | 4 009 | 3 323 | 258 | 419 | 3 902 | 723 | 1 202,3 | 8 522 |
| Kreisfreie Städte | | | | | | | | |
| Aachen | 253 | 221 | 9 | 21 | 163 | 40 | 42,9 | 568 |
| Bonn | 409 | 357 | 16 | 36 | 321 | 27 | 67,4 | 883 |
| Köln | 774 | 617 | 47 | 108 | 991 | 9 | 31,7 | 1 901 |
| Leverkusen | 97 | 81 | 6 | 10 | 116 | 11 | 9,3 | 216 |
| Alsdorf, Stadt | 34 | 28 | 3 | 2 | 15 | 7 | 5,4 | 142 |
| Baesweiler, Stadt | 21 | 20 | 1 | — | — | 9 | 7,2 | 23 |
| Eschweiler, Stadt | 73 | 58 | 12 | 3 | 48 | 13 | 8,5 | 145 |
| Herzogenrath, Stadt | 22 | 17 | 3 | 2 | 14 | 3 | 6,1 | 43 |
| Monschau, Stadt | 21 | 19 | 2 | — | — | 2 | 0,7 | 27 |
| Roetgen | 31 | 28 | 3 | — | — | 1 | 0,2 | 33 |
| Simmerath | 34 | 31 | 1 | 2 | 8 | 5 | 3,9 | 70 |
| Stolberg (Rhld.), Stadt | 47 | 43 | 3 | 1 | 3 | 15 | 13,3 | 90 |
| Würselen, Stadt | 52 | 49 | 3 | — | — | — | — | 55 |
| Kreis Aachen | 335 | 293 | 31 | 10 | 88 | 55 | 45,4 | 628 |
| Aldenhoven | 14 | 13 | 1 | — | — | 1 | 1,1 | 15 |
| Düren, Stadt | 84 | 69 | 5 | 9 | 58 | 22 | 38,0 | 141 |
| Heimbach, Stadt | 2 | 2 | — | — | — | 2 | 0,6 | 2 |
| Hürtgenwald | 20 | 18 | 1 | 1 | 4 | 2 | 1,8 | 24 |
| Inden | 24 | 23 | 1 | — | — | 1 | 0,6 | 28 |
| Jülich, Stadt | 34 | 33 | 1 | — | — | 18 | 11,3 | 42 |
| Kreuzau | 10 | 7 | 1 | 2 | 34 | — | — | 44 |
| Langerwehe | 12 | 11 | 1 | — | — | 4 | 2,8 | 14 |
| Linnich, Stadt | 22 | 20 | 2 | — | — | 6 | 3,8 | 25 |
| Merzenich | 23 | 20 | 3 | — | — | — | — | 26 |
| Nideggen, Stadt | 18 | 17 | 1 | — | — | 2 | 0,3 | 21 |
| Niederzier | 26 | 22 | 4 | — | — | — | — | 30 |
| Nörvenich | 6 | 6 | — | — | — | — | — | 8 |
| Titz | 22 | 17 | 5 | — | — | 2 | 3,3 | 27 |
| Vettweiß | 6 | 6 | — | — | — | 4 | 1,0 | 6 |
| Kreis Düren | 323 | 284 | 26 | 12 | 96 | 64 | 64,4 | 453 |
| Bedburg, Stadt | 24 | 17 | 5 | 2 | 7 | 3 | 15,0 | 40 |
| Bergheim, Stadt | 91 | 81 | 6 | 4 | 15 | 4 | 5,3 | 122 |
| Brühl, Stadt | 24 | 22 | — | 2 | 9 | 5 | 2,1 | 32 |
| Elsdorf | 11 | 8 | 2 | 1 | 7 | 6 | 4,4 | 25 |
| Erfstadt, Stadt | 70 | 56 | 6 | 7 | 41 | 8 | 3,8 | 126 |
| Frechen, Stadt | 93 | 80 | 5 | 8 | 134 | 17 | 14,0 | 250 |
| Hürth, Stadt | 21 | 15 | 3 | 3 | 20 | 1 | 1,6 | 46 |
| Kerpen, Stadt | 36 | 31 | 2 | 3 | 62 | 2 | 1,2 | 97 |
| Pulheim, Stadt | 102 | 80 | 18 | 4 | 24 | 1 | 1,6 | 140 |
| Wesseling, Stadt | 86 | 83 | 2 | 1 | 3 | 8 | 18,0 | 104 |
| Rhein-Erft-Kreis | 558 | 473 | 49 | 35 | 322 | 55 | 67,0 | 982 |
| Bad Münstereifel, Stadt | 15 | 13 | 2 | — | — | 6 | 4,3 | 45 |
| Blankenheim | 6 | 5 | 1 | — | — | 5 | 1,6 | 13 |
| Dahlem | 18 | 18 | — | — | — | 4 | 4,2 | 21 |
| Euskirchen, Stadt | 61 | 48 | 12 | 1 | 8 | 13 | 7,9 | 87 |
| Hellenthal | 17 | 16 | 1 | — | — | 3 | 4,5 | 24 |
| Kall | 10 | 9 | 1 | — | — | 4 | 4,8 | 31 |
| Mechernich, Stadt | 44 | 40 | 3 | 1 | 4 | 15 | 11,9 | 61 |
| Nettersheim | 8 | 8 | — | — | — | 8 | 4,3 | 14 |

Anmerkungen Seite 72

Noch: **11. Genehmigte Wohn- und Nichtwohngebäude 2009 nach Gemeinden**

| Verwaltungsbezirk | Neue Wohngebäude | | | | | Neue Nichtwohngebäude | | Wohnungen insgesamt ³⁾ |
|----------------------------|--------------------------|--|-----|------------|--|-----------------------|----------------------|-----------------------------------|
| | ins-gesamt ¹⁾ | darunter Wohngebäude mit ... Wohnung(en) ²⁾ | | | Wohnungen in Wohngebäuden mit 3 und mehr Wohnungen ²⁾ | ins-gesamt | mit Nutzfläche | |
| | | 1 | 2 | 3 und mehr | | | | |
| | | | | | | | | |
| Anzahl | | | | | | | 1 000 m ² | Anzahl |
| Schleiden, Stadt | 11 | 11 | — | — | — | 5 | 3,1 | 13 |
| Weilerswist | 37 | 33 | 3 | 1 | 8 | 4 | 7,6 | 58 |
| Zülpich, Stadt | 41 | 34 | 4 | 2 | 9 | 9 | 7,9 | 71 |
| Kreis Euskirchen | 268 | 235 | 27 | 5 | 29 | 76 | 62,1 | 438 |
| Erkelenz, Stadt | 176 | 138 | 27 | 11 | 86 | 22 | 27,8 | 286 |
| Gangelt | 26 | 21 | 2 | 2 | 23 | 5 | 6,3 | 42 |
| Geilenkirchen, Stadt | 45 | 40 | 4 | — | — | 8 | 9,5 | 59 |
| Heinsberg, Stadt | 60 | 54 | 2 | 4 | 45 | 16 | 12,7 | 113 |
| Hückelhoven, Stadt | 30 | 25 | 3 | 2 | 11 | 13 | 14,8 | 57 |
| Selfkant | 32 | 30 | 2 | — | — | 13 | 9,2 | 39 |
| Übach-Palenberg, Stadt | 29 | 24 | 2 | 3 | 66 | 11 | 9,2 | 117 |
| Waldfeucht | 17 | 17 | — | — | — | 5 | 6,4 | 22 |
| Wassenberg, Stadt | 75 | 66 | 5 | 4 | 19 | 6 | 2,9 | 103 |
| Wegberg, Stadt | 45 | 41 | 3 | 1 | 5 | 6 | 2,8 | 57 |
| Kreis Heinsberg | 535 | 456 | 50 | 27 | 255 | 105 | 101,6 | 895 |
| Bergneustadt, Stadt | 8 | 6 | — | 2 | 7 | 2 | 3,2 | 14 |
| Engelskirchen | 16 | 13 | 2 | 1 | 5 | 7 | 8,2 | 25 |
| Gummersbach, Stadt | 43 | 32 | 7 | 4 | 31 | 9 | 25,4 | 79 |
| Hückeswagen, Stadt | 2 | 1 | 1 | — | — | 1 | 0,5 | 5 |
| Lindlar | 5 | 2 | — | 3 | 24 | 6 | 5,7 | 27 |
| Marienheide | 17 | 13 | 4 | — | — | 2 | 1,6 | 22 |
| Morsbach | 8 | 6 | 2 | — | — | 4 | 9,1 | 19 |
| Nümbrecht | 17 | 15 | — | 2 | 20 | 2 | 0,5 | 16 |
| Radevormwald, Stadt | 15 | 12 | 2 | 1 | 4 | 5 | 0,6 | 25 |
| Reichshof | 13 | 12 | — | 1 | 6 | 4 | 8,5 | 41 |
| Waldbröl, Stadt | 12 | 10 | 1 | 1 | 3 | 3 | 0,3 | 22 |
| Wiehl, Stadt | 43 | 30 | 9 | 4 | 32 | 7 | 15,0 | 93 |
| Wipperfürth, Stadt | 30 | 19 | 8 | 3 | 15 | 9 | 10,4 | 60 |
| Oberbergischer Kreis | 229 | 171 | 36 | 22 | 147 | 61 | 89,1 | 448 |
| Bergisch Gladbach, Stadt | 81 | 59 | 8 | 14 | 98 | 15 | 22,6 | 203 |
| Burscheid, Stadt | 28 | 22 | 4 | 2 | 10 | 3 | 1,4 | 48 |
| Kürten | 32 | 28 | 3 | 1 | 3 | 4 | 6,2 | 53 |
| Leichlingen (Rhld.), Stadt | 56 | 53 | 1 | 2 | 11 | 4 | 1,9 | 69 |
| Odenthal | 20 | 19 | 1 | — | — | 4 | 1,1 | 35 |
| Overath, Stadt | 29 | 23 | 4 | 2 | 6 | 7 | 5,1 | 45 |
| Rösrath, Stadt | 81 | 74 | 2 | 4 | 21 | 3 | 2,8 | 115 |
| Wermelskirchen, Stadt | 54 | 50 | 2 | 2 | 19 | 4 | 5,3 | 76 |
| Rheinisch-Bergischer Kreis | 381 | 328 | 25 | 27 | 168 | 44 | 46,4 | 644 |
| Alfter | 24 | 20 | 2 | 2 | 11 | 3 | 1,4 | 39 |
| Bad Honnef, Stadt | 35 | 30 | 5 | — | — | 4 | 3,7 | 66 |
| Bornheim, Stadt | 66 | 61 | 3 | 2 | 7 | 4 | 9,4 | 84 |
| Eitorf | 34 | 28 | 4 | 2 | 6 | 2 | 1,2 | 44 |
| Hennef (Sieg), Stadt | 96 | 85 | 8 | 3 | 13 | 9 | 14,0 | 116 |
| Königswinter, Stadt | 19 | 17 | 2 | — | — | 3 | 1,7 | 23 |
| Lohmar, Stadt | 38 | 30 | 5 | 3 | 16 | 6 | 3,3 | 65 |
| Meckenheim, Stadt | 57 | 55 | — | 2 | 17 | 10 | 10,3 | 76 |
| Much | 19 | 16 | 2 | — | — | 5 | 1,7 | 43 |
| Neunkirchen-Seelscheid | 26 | 23 | 3 | — | — | 5 | 2,3 | 48 |
| Niederkassel, Stadt | 60 | 53 | 3 | 4 | 13 | 7 | 7,9 | 75 |
| Rheinbach, Stadt | 99 | 87 | 3 | 8 | 109 | 15 | 19,9 | 244 |
| Ruppichteroth | 10 | 7 | 2 | 1 | 5 | 5 | 1,5 | 23 |
| Sankt Augustin, Stadt | 125 | 106 | 2 | 17 | 236 | 8 | 18,4 | 350 |
| Siegburg, Stadt | 26 | 14 | 3 | 9 | 98 | 6 | 8,9 | 124 |
| Swisttal | 37 | 32 | 4 | — | — | 4 | 2,3 | 44 |
| Troisdorf, Stadt | 86 | 68 | 6 | 12 | 83 | 24 | 42,5 | 187 |
| Wachtberg | 51 | 45 | 3 | 3 | 30 | 5 | 2,8 | 87 |
| Windeck | 26 | 24 | 2 | — | — | 4 | 2,1 | 29 |
| Rhein-Sieg-Kreis | 934 | 801 | 62 | 68 | 644 | 129 | 155,3 | 1 767 |
| Regierungsbezirk Köln | 5 096 | 4 317 | 384 | 381 | 3 340 | 676 | 782,5 | 9 823 |
| Kreisfreie Städte | | | | | | | | |
| Bottrop | 105 | 84 | 7 | 14 | 111 | 18 | 11,0 | 224 |
| Gelsenkirchen | 129 | 116 | 9 | 4 | 70 | 25 | 25,6 | 233 |
| Münster | 522 | 410 | 33 | 78 | 795 | 57 | 102,1 | 1 497 |

Noch: 11. Genehmigte Wohn- und Nichtwohngebäude 2009 nach Gemeinden

| Verwaltungsbezirk | Neue Wohngebäude | | | | | Neue Nichtwohngebäude | | Wohnungen insgesamt ³⁾ |
|-----------------------------|------------------------------|---|-----------|---------------|---|-----------------------|-------------------|-----------------------------------|
| | ins- gesamt ¹⁾ | darunter Wohngebäude mit ... Wohnung(en) ²⁾ | | | Wohnungen in Wohngebäuden mit 3 und mehr Wohnungen ²⁾ | ins- gesamt | mit Nutzfläche | |
| | | 1 | 2 | 3 und mehr | | | | |
| | | Anzahl | | | | | | |
| Ahaus, Stadt | 92 | 67 | 20 | 5 | 29 | 37 | 35,6 | 159 |
| Bocholt, Stadt | 111 | 99 | 4 | 7 | 60 | 34 | 49,9 | 186 |
| Borken, Stadt | 55 | 49 | 2 | 4 | 35 | 41 | 28,5 | 122 |
| Gescher, Stadt | 8 | 6 | 2 | — | — | 5 | 3,2 | 14 |
| Gronau (Westf.), Stadt | 97 | 85 | 6 | 6 | 36 | 28 | 23,8 | 151 |
| Heek | 18 | 12 | 4 | 2 | 16 | 15 | 14,1 | 46 |
| Heiden | 9 | 5 | 3 | 1 | 5 | 7 | 6,0 | 22 |
| Isselburg | 4 | 4 | — | — | — | 4 | 3,2 | 9 |
| Legden | 14 | 11 | 3 | — | — | 11 | 5,9 | 31 |
| Raesfeld | 28 | 22 | 5 | 1 | 6 | 16 | 7,5 | 58 |
| Reken | 13 | 10 | 2 | 1 | 27 | 7 | 3,8 | 67 |
| Rhede, Stadt | 59 | 48 | 10 | 1 | 5 | 20 | 16,8 | 94 |
| Schöppingen | 8 | 8 | — | — | — | 19 | 10,2 | 18 |
| Stadtlohn, Stadt | 11 | 7 | 4 | — | — | 12 | 21,9 | 20 |
| Südlohn | 20 | 18 | 1 | 1 | 3 | 8 | 7,3 | 31 |
| Velen | 10 | 7 | 3 | — | — | 9 | 5,0 | 25 |
| Vreden, Stadt | 50 | 37 | 7 | 6 | 34 | 19 | 16,2 | 91 |
| Kreis Borken | 607 | 495 | 76 | 35 | 256 | 292 | 258,9 | 1 144 |
| Ascheberg | 19 | 16 | 2 | 1 | 5 | 2 | 0,7 | 25 |
| Billerbeck, Stadt | 21 | 18 | 2 | 1 | 10 | 8 | 4,2 | 44 |
| Coesfeld, Stadt | 54 | 44 | 4 | 6 | 49 | 19 | 13,9 | 129 |
| Dülmen, Stadt | 57 | 46 | 6 | 5 | 33 | 25 | 17,0 | 122 |
| Havixbeck | 62 | 48 | 8 | 6 | 58 | 6 | 3,7 | 136 |
| Lüdinghausen, Stadt | 43 | 36 | 4 | 3 | 26 | 10 | 9,3 | 78 |
| Nordkirchen | 22 | 21 | 1 | — | — | 4 | 3,4 | 25 |
| Nottuln | 12 | 9 | 3 | — | — | 9 | 4,6 | 29 |
| Olfen, Stadt | 32 | 28 | 4 | — | — | 5 | 2,1 | 40 |
| Rosendahl | 12 | 12 | — | — | — | 10 | 5,2 | 18 |
| Senden | 46 | 39 | 6 | — | — | 8 | 6,8 | 61 |
| Kreis Coesfeld | 380 | 317 | 40 | 22 | 181 | 106 | 70,8 | 707 |
| Castrop-Rauxel, Stadt | 37 | 32 | 3 | 2 | 29 | 14 | 22,6 | 79 |
| Datteln, Stadt | 22 | 20 | 1 | 1 | 33 | 5 | 3,1 | 63 |
| Dorsten, Stadt | 63 | 42 | 10 | 11 | 79 | 29 | 21,4 | 131 |
| Gladbeck, Stadt | 81 | 67 | 10 | 4 | 32 | 10 | 15,3 | 122 |
| Haltern am See, Stadt | 69 | 54 | 8 | 7 | 43 | 13 | 15,4 | 113 |
| Herten, Stadt | 49 | 45 | 2 | 1 | 6 | 7 | 5,6 | 80 |
| Marl, Stadt | 86 | 82 | 3 | 1 | 21 | 13 | 4,0 | 121 |
| Oer-Erkenschwick, Stadt | 18 | 15 | 1 | 2 | 16 | — | — | 33 |
| Recklinghausen, Stadt | 45 | 40 | 3 | 2 | 13 | 4 | 1,0 | 61 |
| Waltrop, Stadt | 30 | 28 | 1 | 1 | 11 | 7 | 4,3 | 56 |
| Kreis Recklinghausen | 500 | 425 | 42 | 32 | 283 | 102 | 92,6 | 859 |
| Altenberge | 14 | 12 | 2 | — | — | 7 | 5,3 | 23 |
| Emsdetten, Stadt | 49 | 42 | 2 | 5 | 28 | 16 | 12,3 | 80 |
| Greven, Stadt | 99 | 88 | 5 | 6 | 49 | 13 | 5,6 | 159 |
| Hörstel, Stadt | 41 | 39 | 1 | 1 | 15 | 22 | 13,7 | 73 |
| Hopsten | 7 | 5 | 1 | 1 | 9 | 12 | 9,3 | 21 |
| Horstmar, Stadt | 9 | 9 | — | — | — | 6 | 7,2 | 18 |
| Ibbenbüren, Stadt | 105 | 83 | 11 | 11 | 76 | 25 | 14,5 | 215 |
| Ladbergen | 11 | 8 | 2 | 1 | 5 | 9 | 6,5 | 25 |
| Laer | 8 | 6 | 2 | — | — | 11 | 8,3 | 13 |
| Lengerich, Stadt | 14 | 8 | 2 | 4 | 40 | 13 | 13,5 | 74 |
| Lienen | 9 | 8 | 1 | — | — | 4 | 1,3 | 20 |
| Lotte | 23 | 18 | 5 | — | — | 2 | 1,2 | 31 |
| Metelen | 7 | 4 | 1 | 1 | 5 | 5 | 2,7 | 48 |
| Mettingen | 15 | 11 | 2 | 2 | 12 | 4 | 1,1 | 43 |
| Neuenkirchen | 36 | 27 | 6 | 3 | 14 | 15 | 4,1 | 61 |
| Nordwalde | 17 | 15 | — | 2 | 10 | 13 | 11,0 | 36 |
| Ochtrup | 50 | 43 | 6 | 1 | 3 | 13 | 9,2 | 83 |
| Recke | 13 | 10 | 2 | 1 | 4 | 7 | 4,2 | 24 |
| Rheine, Stadt | 152 | 110 | 14 | 28 | 237 | 30 | 25,8 | 427 |
| Saerbeck | 10 | 5 | 3 | 2 | 6 | 12 | 6,6 | 21 |
| Steinfurt, Stadt | 56 | 47 | 6 | 3 | 20 | 19 | 11,6 | 50 |
| Tecklenburg, Stadt | 3 | 3 | — | — | — | 9 | 4,6 | 5 |
| Westerkappeln | 19 | 19 | — | — | — | 6 | 3,7 | 29 |
| Wettringen | 24 | 19 | 4 | — | — | 18 | 11,5 | 39 |
| Kreis Steinfurt | 791 | 639 | 78 | 72 | 533 | 291 | 195,0 | 1 618 |

Anmerkungen Seite 72

Noch: 11. Genehmigte Wohn- und Nichtwohngebäude 2009 nach Gemeinden

| Verwaltungsbezirk | Neue Wohngebäude | | | | | Neue Nichtwohngebäude | | Wohnungen insgesamt ³⁾ |
|-----------------------------------|--------------------------|--|------------|------------|--|-----------------------|----------------|-----------------------------------|
| | ins-gesamt ¹⁾ | darunter Wohngebäude mit ... Wohnung(en) ²⁾ | | | Wohnungen in Wohngebäuden mit 3 und mehr Wohnungen ²⁾ | ins-gesamt | mit Nutzfläche | |
| | | 1 | 2 | 3 und mehr | | | | |
| | Anzahl | | | | | | 1 000 m² | Anzahl |
| Ahlen, Stadt | 55 | 37 | 11 | 7 | 51 | 23 | 32,1 | 132 |
| Beckum, Stadt | 37 | 31 | 6 | — | — | 16 | 7,2 | 41 |
| Beelen | 3 | 3 | — | — | — | 6 | 3,3 | 7 |
| Drensteinfurt, Stadt | 45 | 40 | 2 | 3 | 27 | 9 | 5,3 | 78 |
| Ennigerloh, Stadt | 15 | 15 | — | — | — | 18 | 10,7 | 25 |
| Everswinkel | 8 | 7 | — | 1 | 4 | 7 | 2,1 | 22 |
| Oelde, Stadt | 53 | 45 | 5 | 3 | 28 | 13 | 44,5 | 89 |
| Ostbevern | 3 | — | 3 | — | — | 14 | 5,7 | 16 |
| Sassenberg, Stadt | 31 | 27 | 3 | 1 | 3 | 8 | 3,8 | 43 |
| Sendenhorst, Stadt | 18 | 16 | 1 | 1 | 6 | 6 | 3,3 | 30 |
| Telgte, Stadt | 34 | 29 | 3 | 2 | 16 | 11 | 11,8 | 68 |
| Wadersloh | 11 | 8 | 3 | — | — | 9 | 8,1 | 19 |
| Warendorf, Stadt | 68 | 52 | 9 | 7 | 66 | 22 | 15,3 | 173 |
| Kreis Warendorf | 381 | 310 | 46 | 25 | 201 | 162 | 153,3 | 743 |
| Regierungsbezirk Münster | 3 415 | 2 796 | 331 | 282 | 2 430 | 1 053 | 909,4 | 7 025 |
| Kreisfreie Stadt Bielefeld | 365 | 284 | 28 | 53 | 407 | 47 | 79,6 | 845 |
| Borgholzhausen, Stadt | 10 | 7 | 3 | — | — | 4 | 2,8 | 20 |
| Gütersloh, Stadt | 162 | 126 | 9 | 27 | 152 | 27 | 39,5 | 341 |
| Halle (Westf.), Stadt | 40 | 34 | 2 | 4 | 33 | 12 | 9,1 | 76 |
| Harsewinkel, Stadt | 65 | 61 | 2 | 2 | 14 | 17 | 12,4 | 110 |
| Herzebrock-Clarholz | 24 | 17 | 5 | 2 | 12 | 14 | 13,7 | 48 |
| Langenberg | 16 | 13 | 2 | 1 | 16 | 4 | 1,6 | 44 |
| Rheda-Wiedenbrück, Stadt | 73 | 62 | 5 | 6 | 40 | 18 | 15,9 | 163 |
| Rietberg, Stadt | 69 | 58 | 6 | 5 | 21 | 20 | 11,1 | 107 |
| Schloß Holte-Stukenbrock, Stadt | 55 | 44 | 4 | 7 | 82 | 19 | 11,7 | 149 |
| Steinhagen | 29 | 25 | 1 | 2 | 18 | 5 | 1,6 | 58 |
| Verl | 35 | 27 | 4 | 4 | 20 | 11 | 11,7 | 71 |
| Versmold, Stadt | 15 | 12 | 3 | — | — | 7 | 2,6 | 31 |
| Werther (Westf.), Stadt | 7 | 4 | — | 3 | 18 | 4 | 5,3 | 28 |
| Kreis Gütersloh | 600 | 490 | 46 | 63 | 426 | 162 | 138,8 | 1 246 |
| Bünde, Stadt | 49 | 37 | 5 | 7 | 40 | 21 | 26,2 | 89 |
| Enger, Stadt | 41 | 39 | 1 | 1 | 3 | 3 | 5,6 | 44 |
| Herford, Stadt | 80 | 66 | 7 | 7 | 42 | 14 | 22,4 | 127 |
| Hiddenhausen | 29 | 22 | 2 | 5 | 23 | 2 | 1,3 | 49 |
| Kirchlengern | 23 | 22 | 1 | — | — | 5 | 4,7 | 25 |
| Löhne, Stadt | 41 | 32 | 4 | 5 | 31 | 4 | 3,9 | 71 |
| Rödinghausen | 8 | 7 | 1 | — | — | 4 | 6,4 | 9 |
| Spenge, Stadt | 20 | 17 | 1 | 2 | 11 | 3 | 2,8 | 30 |
| Vlotho, Stadt | 10 | 10 | — | — | — | 5 | 2,4 | 17 |
| Kreis Herford | 301 | 252 | 22 | 27 | 150 | 61 | 75,7 | 461 |
| Bad Driburg, Stadt | 6 | 5 | 1 | — | — | 7 | 2,9 | 7 |
| Beverungen, Stadt | 8 | 7 | 1 | — | — | 7 | 2,4 | 9 |
| Borgentreich, Stadt | 8 | 7 | 1 | — | — | 9 | 3,2 | 9 |
| Brakel, Stadt | 8 | 7 | — | 1 | 3 | 2 | 0,7 | 11 |
| Höxter, Stadt | 19 | 17 | 2 | — | — | 10 | 5,3 | 26 |
| Marienmünster, Stadt | 4 | 4 | — | — | — | — | — | 4 |
| Nieheim, Stadt | 8 | 8 | — | — | — | 1 | 0,2 | 9 |
| Steinheim, Stadt | 8 | 7 | 1 | — | — | 4 | 2,2 | 10 |
| Warburg, Stadt | 27 | 25 | 1 | — | — | 6 | 1,3 | 27 |
| Willebadessen, Stadt | 10 | 8 | 2 | — | — | 4 | 1,3 | 14 |
| Kreis Höxter | 106 | 95 | 9 | 1 | 3 | 50 | 19,6 | 126 |
| Augustdorf | 5 | 4 | 1 | — | — | 1 | 0,2 | 7 |
| Bad Salzuflen, Stadt | 39 | 32 | 2 | 5 | 29 | 8 | 6,8 | 70 |
| Barntrup, Stadt | 1 | 1 | — | — | — | — | — | 1 |
| Blomberg, Stadt | 7 | 5 | — | 2 | 51 | 2 | 1,8 | 56 |
| Detmold, Stadt | 84 | 65 | 12 | 5 | 125 | 15 | 49,1 | 220 |
| Dörentrup | 4 | 4 | — | — | — | 3 | 4,1 | 14 |
| Extertal | 2 | 1 | — | 1 | 21 | 2 | 0,7 | 24 |
| Horn-Bad Meinberg, Stadt | 16 | 15 | 1 | — | — | 3 | 4,2 | 17 |

Anmerkungen Seite 72

Noch: 11. Genehmigte Wohn- und Nichtwohngebäude 2009 nach Gemeinden

| Verwaltungsbezirk | Neue Wohngebäude | | | | | Neue Nichtwohngebäude | | Wohnungen insgesamt ³⁾ |
|------------------------------|------------------------------|---|-----|---------------|---|-----------------------|-------------------|--------------------------------------|
| | ins- gesamt ¹⁾ | darunter Wohngebäude mit ... Wohnung(en) ²⁾ | | | Wohnungen in Wohngebäuden mit 3 und mehr Wohnungen ²⁾ | ins- gesamt | mit Nutzfläche | |
| | | 1 | 2 | 3 und mehr | | | | |
| | Anzahl | | | | | | | |
| Kalletal | 6 | 4 | — | — | — | 2 | 2,8 | 4 |
| Lage, Stadt | 44 | 42 | 2 | — | — | 7 | 5,0 | 53 |
| Lemgo, Stadt | 35 | 25 | 4 | 5 | 43 | 14 | 14,8 | 87 |
| Leopoldshöhe | 34 | 30 | 4 | — | — | 3 | 2,3 | 39 |
| Lügde, Stadt | 2 | 2 | — | — | — | — | — | 2 |
| Oerlinghausen, Stadt | 13 | 10 | 3 | — | — | — | — | 21 |
| Schieder-Schwalenberg, Stadt | 1 | 1 | — | — | — | 1 | 0,3 | 1 |
| Schlangen | 5 | 4 | 1 | — | — | — | — | 6 |
| Kreis Lippe | 298 | 245 | 30 | 18 | 269 | 61 | 92,1 | 622 |
| Bad Oeynhausen, Stadt | 74 | 61 | 10 | 3 | 13 | 9 | 14,5 | 101 |
| Espelkamp, Stadt | 19 | 16 | 2 | 1 | 11 | 4 | 2,7 | 48 |
| Hille | 19 | 17 | 2 | — | — | 11 | 5,3 | 32 |
| Hüllhorst | 5 | 5 | — | — | — | 2 | 2,8 | 5 |
| Lübbecke, Stadt | 27 | 22 | 3 | 2 | 7 | 5 | 3,6 | 36 |
| Minden, Stadt | 83 | 64 | 8 | 11 | 105 | 12 | 12,0 | 199 |
| Petershagen, Stadt | 34 | 28 | 6 | — | — | 15 | 5,8 | 42 |
| Porta Westfalica, Stadt | 54 | 46 | 4 | 4 | 23 | 8 | 6,1 | 77 |
| Preußisch Oldendorf, Stadt | 14 | 14 | — | — | — | 1 | 0,6 | 16 |
| Rhaden, Stadt | 13 | 9 | 3 | 1 | 4 | 12 | 9,2 | 30 |
| Sternwede | 6 | 6 | — | — | — | 17 | 11,6 | 13 |
| Kreis Minden-Lübbecke | 348 | 288 | 38 | 22 | 163 | 96 | 74,1 | 599 |
| Altenbeken | 17 | 16 | 1 | — | — | 6 | 5,3 | 24 |
| Bad Lippspringe, Stadt | 12 | 9 | 1 | 2 | 16 | 2 | 1,0 | 27 |
| Borchen | 17 | 15 | 1 | 1 | 14 | 4 | 2,7 | 36 |
| Büren, Stadt | 16 | 15 | 1 | — | — | 8 | 5,5 | 18 |
| Delbrück, Stadt | 43 | 35 | 5 | 2 | 11 | 21 | 16,0 | 68 |
| Hövelhof | 50 | 43 | 5 | 2 | 14 | 8 | 43,1 | 72 |
| Lichtenau, Stadt | 7 | 6 | 1 | — | — | 9 | 2,5 | 14 |
| Paderborn, Stadt | 235 | 203 | 10 | 22 | 402 | 46 | 50,8 | 643 |
| Salzkotten, Stadt | 50 | 45 | 5 | — | — | 15 | 10,7 | 61 |
| Bad Wünnenberg, Stadt | 12 | 11 | 1 | — | — | 11 | 5,1 | 15 |
| Kreis Paderborn | 459 | 398 | 31 | 29 | 457 | 130 | 142,8 | 978 |
| Regierungsbezirk Detmold | 2 477 | 2 052 | 204 | 213 | 1 875 | 607 | 622,6 | 4 877 |
| Kreisfreie Städte | | | | | | | | |
| Bochum | 141 | 115 | 10 | 14 | 158 | 38 | 57,1 | 544 |
| Dortmund | 502 | 434 | 36 | 29 | 369 | 63 | 123,6 | 1 077 |
| Hagen | 116 | 93 | 8 | 15 | 161 | 24 | 36,8 | 297 |
| Hamm | 172 | 152 | 5 | 14 | 92 | 42 | 73,4 | 324 |
| Herne | 67 | 59 | 3 | 5 | 40 | 8 | 9,5 | 104 |
| Breckerfeld, Stadt | 17 | 14 | 3 | — | — | — | — | 21 |
| Ennepetal, Stadt | 33 | 29 | 1 | 3 | 20 | 6 | 7,7 | 53 |
| Gevelsberg, Stadt | 21 | 19 | 2 | — | — | 3 | 2,0 | 26 |
| Hattingen, Stadt | 65 | 58 | 4 | 3 | 44 | 5 | 16,6 | 111 |
| Herdecke, Stadt | 17 | 16 | — | 1 | 4 | 1 | 0,1 | 23 |
| Schwelm, Stadt | 7 | 5 | — | 2 | 20 | 3 | 2,6 | 25 |
| Sprockhövel, Stadt | 31 | 27 | 2 | 2 | 8 | 12 | 18,5 | 40 |
| Wetter (Ruhr), Stadt | 32 | 29 | 2 | 1 | 7 | 9 | 19,6 | 44 |
| Witten, Stadt | 32 | 29 | 1 | 2 | 13 | 8 | 7,1 | 59 |
| Ennepe-Ruhr-Kreis | 255 | 226 | 15 | 14 | 116 | 47 | 74,1 | 402 |
| Arnsberg, Stadt | 48 | 34 | 6 | 8 | 42 | 12 | 13,3 | 101 |
| Bestwig | 7 | 6 | — | — | — | 4 | 4,2 | 7 |
| Brilon, Stadt | 26 | 21 | 4 | 1 | 6 | 9 | 14,4 | 36 |
| Eslohe (Sauerland) | 3 | 1 | 2 | — | — | 4 | 1,7 | 7 |
| Hallenberg, Stadt | 5 | 5 | — | — | — | 4 | 0,9 | 6 |
| Marsberg, Stadt | 17 | 16 | — | 1 | 7 | 7 | 8,4 | 26 |
| Medebach, Stadt | 10 | 9 | 1 | — | — | 2 | 0,5 | 15 |
| Meschede, Stadt | 16 | 11 | 4 | 1 | 5 | 11 | 11,7 | 37 |
| Olsberg, Stadt | 10 | 10 | — | — | — | 2 | 0,8 | 14 |
| Schmallenberg, Stadt | 8 | 7 | 1 | — | — | 6 | 1,6 | 17 |
| Sundern (Sauerland), Stadt | 34 | 25 | 7 | 2 | 12 | 12 | 10,3 | 60 |
| Winterberg, Stadt | 9 | 9 | — | — | — | 7 | 3,8 | 13 |
| Hochsauerlandkreis | 193 | 154 | 25 | 13 | 72 | 80 | 71,5 | 339 |

Anmerkungen Seite 72

Noch: 11. Genehmigte Wohn- und Nichtwohngebäude 2009 nach Gemeinden

| Verwaltungsbezirk | Neue Wohngebäude | | | | | Neue Nichtwohngebäude | | Wohnungen insgesamt ³⁾ |
|----------------------------------|------------------------------|---|--------------|---------------|---|-----------------------|----------------------|-----------------------------------|
| | ins- gesamt ¹⁾ | darunter Wohngebäude mit ... Wohnung(en) ²⁾ | | | Wohnungen in Wohngebäuden mit 3 und mehr Wohnungen ²⁾ | ins- gesamt | mit Nutzfläche | |
| | | 1 | 2 | 3 und mehr | | | | |
| | Anzahl | | | | | | 1 000 m ² | Anzahl |
| Altena, Stadt | 4 | 4 | — | — | — | 3 | 1,6 | 4 |
| Balve, Stadt | 10 | 6 | 2 | 2 | 14 | 1 | 0,9 | 23 |
| Halver, Stadt | 1 | 1 | — | — | — | 2 | 2,0 | 1 |
| Hemer, Stadt | 20 | 14 | 2 | 4 | 40 | 13 | 16,5 | 59 |
| Herscheid | 2 | 2 | — | — | — | 2 | 1,0 | 4 |
| Iserlohn, Stadt | 33 | 26 | 3 | 4 | 30 | 8 | 5,7 | 80 |
| Kierspe, Stadt | 10 | 9 | — | — | — | — | — | 11 |
| Lüdenscheid, Stadt | 30 | 21 | 7 | 2 | 15 | 6 | 21,1 | 69 |
| Meinerzhagen, Stadt | 9 | 6 | 2 | 1 | 8 | 4 | 6,7 | 21 |
| Menden (Sauerland), Stadt | 30 | 27 | 3 | — | — | 4 | 5,3 | 34 |
| Nachrodt-Wiblingwerde | 11 | 10 | 1 | — | — | 4 | 1,5 | 12 |
| Neuenrade, Stadt | 22 | 20 | 1 | 1 | 21 | 1 | 0,4 | 43 |
| Plettenberg, Stadt | 12 | 10 | 2 | — | — | 8 | 3,0 | 44 |
| Schalksmühle | 6 | 5 | — | 1 | 3 | 2 | 1,2 | 10 |
| Werdohl, Stadt | 10 | 8 | 1 | 1 | 22 | 5 | 5,1 | 34 |
| Märkischer Kreis | 210 | 169 | 24 | 16 | 153 | 63 | 72,1 | 449 |
| Attendorn, Stadt | 30 | 15 | 10 | 5 | 23 | 12 | 7,3 | 66 |
| Drolshagen, Stadt | 18 | 11 | 4 | 2 | 7 | 6 | 1,5 | 85 |
| Finnentrop | 19 | 17 | 1 | 1 | 11 | 6 | 5,7 | 40 |
| Kirchhundem | 9 | 8 | 1 | — | — | 9 | 2,9 | 16 |
| Lennestadt, Stadt | 34 | 29 | 2 | 3 | 14 | 9 | 8,4 | 58 |
| Olpe, Stadt | 26 | 17 | 4 | 5 | 25 | 5 | 2,5 | 67 |
| Wenden | 44 | 34 | 8 | 2 | 10 | 4 | 8,9 | 71 |
| Kreis Olpe | 180 | 131 | 30 | 18 | 90 | 51 | 37,1 | 403 |
| Bad Berleburg, Stadt | 7 | 5 | 1 | 1 | 3 | 3 | 7,8 | 13 |
| Burbach | 8 | 7 | 1 | — | — | 4 | 9,4 | 16 |
| Erndtebrück | 5 | 5 | — | — | — | 4 | 15,5 | 5 |
| Freudenberg, Stadt | 32 | 25 | 2 | 5 | 28 | 12 | 16,8 | 61 |
| Hilchenbach, Stadt | 15 | 12 | 3 | — | — | 6 | 5,8 | 19 |
| Kreuztal, Stadt | 38 | 28 | 2 | 8 | 47 | 11 | 9,3 | 86 |
| Bad Laasphe, Stadt | 5 | 4 | 1 | — | — | 9 | 6,0 | 9 |
| Netphen, Stadt | 39 | 37 | 1 | 1 | 3 | 8 | 2,4 | 47 |
| Neunkirchen | 5 | 4 | 1 | — | — | 1 | 0,1 | 8 |
| Siegen, Stadt | 43 | 27 | 6 | 10 | 101 | 17 | 38,7 | 156 |
| Wilnsdorf | 21 | 20 | 1 | — | — | 2 | 2,5 | 26 |
| Kreis Siegen-Wittgenstein | 218 | 174 | 19 | 25 | 182 | 77 | 114,2 | 446 |
| Anröchte | 15 | 15 | — | — | — | 7 | 9,9 | 17 |
| Bad Sassendorf | 29 | 22 | 2 | 5 | 35 | 8 | 6,6 | 65 |
| Ense | 9 | 8 | 1 | — | — | 6 | 6,3 | 13 |
| Erwitte, Stadt | 32 | 25 | 5 | 2 | 29 | 13 | 7,4 | 65 |
| Geseke, Stadt | 23 | 20 | 2 | 1 | 7 | 10 | 7,9 | 52 |
| Lippetal | 26 | 23 | 1 | 2 | 16 | 14 | 7,3 | 50 |
| Lippstadt, Stadt | 84 | 67 | 10 | 7 | 67 | 16 | 14,5 | 160 |
| Möhnesee | 16 | 16 | — | — | — | 4 | 3,0 | 20 |
| Rüthen, Stadt | 5 | 4 | 1 | — | — | 1 | 0,9 | 9 |
| Soest, Stadt | 60 | 45 | 7 | 8 | 46 | 7 | 5,1 | 105 |
| Warstein, Stadt | 26 | 25 | 1 | — | — | 11 | 7,3 | 38 |
| Welter | 12 | 11 | 1 | — | — | 4 | 1,5 | 15 |
| Werl, Stadt | 27 | 25 | 2 | — | — | 7 | 7,1 | 34 |
| Wickede (Ruhr) | 8 | 6 | 2 | — | — | 1 | 0,4 | 6 |
| Kreis Soest | 372 | 312 | 35 | 25 | 200 | 109 | 85,3 | 649 |
| Bergkamen, Stadt | 34 | 26 | 5 | 2 | 21 | 4 | 6,6 | 60 |
| Bönen | 20 | 15 | 1 | 4 | 43 | 6 | 8,7 | 63 |
| Fröndenberg/Ruhr, Stadt | 12 | 9 | 3 | — | — | 6 | 3,7 | 21 |
| Holzwickede | 15 | 14 | — | 1 | 32 | 4 | 11,1 | 44 |
| Kamen, Stadt | 23 | 20 | 1 | 2 | 27 | 4 | 10,6 | 50 |
| Lünen, Stadt | 80 | 73 | 2 | 5 | 37 | 27 | 42,5 | 127 |
| Schwerte, Stadt | 45 | 40 | 2 | 3 | 19 | 4 | 2,4 | 71 |
| Selm, Stadt | 37 | 24 | 6 | 7 | 69 | 7 | 4,3 | 115 |
| Unna, Stadt | 57 | 49 | 5 | 3 | 26 | 22 | 21,1 | 96 |
| Werne, Stadt | 25 | 15 | 6 | 4 | 24 | 14 | 7,9 | 63 |
| Kreis Unna | 348 | 285 | 31 | 31 | 298 | 98 | 118,9 | 710 |
| Regierungsbezirk Arnsberg | 2 774 | 2 304 | 241 | 219 | 1 931 | 700 | 873,5 | 5 744 |
| Nordrhein-Westfalen | 17 771 | 14 792 | 1 418 | 1 514 | 13 478 | 3 759 | 4 390,4 | 35 991 |

Veröffentlichungen

zur Entwicklung und Struktur der Bautätigkeit und des Baugewerbes

Bautätigkeit

Baugenehmigungen in Nordrhein-Westfalen

Inhalt: Jährliche Ergebnisse der von den Bauaufsichtsbehörden gemeldeten Baugenehmigungen (Wohn- und Nichtwohngebäude, Rauminhalt, Wohnungen, Wohnräume, Wohnfläche, Nutzfläche, veranschlagte Baukosten) nach Gebäudeart, Haustyp, Bauherr u. a.; regionale Ergebnisse für Regierungsbezirke, kreisfreie Städte und Kreise sowie Eckdaten für Gemeinden

Bestellnummer: F21

Baufertigstellungen und Bauabgänge in Nordrhein-Westfalen

Inhalt: Jährliche Ergebnisse der von den Bauaufsichtsbehörden gemeldeten Baufertigstellungen und Bauabgänge (Fertigstellungen: Wohn- und Nichtwohngebäude, Rauminhalt, Wohnungen, Wohnräume, Wohnfläche, Nutzfläche, veranschlagte Baukosten) nach Gebäudeart, Haustyp, Bauherr u. a.; regionale Ergebnisse für Regierungsbezirke, kreisfreie Städte und Kreise sowie Eckdaten für Gemeinden. – Abgänge: Wohn- und Nichtwohngebäude, Nutzfläche, Wohnungen, Wohnräume, Wohnfläche nach Gebäudeart, Eigentümern, Baualter und Abgangsursachen; Eckdaten für Regierungsbezirke, kreisfreie Städte und Kreise

Bestellnummer: F22

Baugenehmigungen in Nordrhein-Westfalen

Inhalt: Monatliche Ergebnisse der von den Bauaufsichtsbehörden gemeldeten Bautätigkeit (Wohn- und Nichtwohngebäude, Rauminhalt, Wohnungen, Wohnfläche, Nutzfläche, veranschlagte Baukosten) nach Gebäudeart und Bauherr; Regionale Ergebnisse für Regierungsbezirke, kreisfreie Städte und Kreise

Bestellnummer: F20

Bauüberhang in Nordrhein-Westfalen am 31. Dezember

Inhalt: Jährliche Ergebnisse über den von den Gemeinden gemeldeten Baufortschritt der noch nicht fertiggestellten Bauvorhaben (Wohn- und Nichtwohngebäude, Rauminhalt, Wohnungen und sonstige Wohneinheiten) nach Bauzustand; erloschene Baugenehmigungen (Wohn- und Nichtwohnbau, Rauminhalt, Wohnung) nach Gebäudeart, Bauherr und Genehmigungszeitraum; regionale Ergebnisse für Regierungsbezirke, kreisfreie Städte und Kreise

Bestellnummer: F23

Wohnungswesen

Wohngeld in Nordrhein-Westfalen

Inhalt: Jährliche Ergebnisse der von den Bewilligungsbehörden gemeldeten Wohngeldfälle zum 31.12. einschl. rückwirkender Bewilligungen aus dem I. Quartal des Folgejahres. Wohngeld beziehende Haushalte insgesamt, Besonderen Mietzuschuss beziehende Haushalte, Allgemeines Wohngeld beziehende Haushalte nach Mietzuschuss und Lastenzuschuss, nach Haushaltsgröße und Mietenstufe der Gemeinden, Miete und Belastung sowie nach gezahlten Wohngeldbeträgen

Bestellnummer: F29

Wohnungsbestand in den Gemeinden Nordrhein-Westfalens am 31. Dezember

Inhalt: Jährliche Ergebnisse der Fortschreibung des Gebäude- und Wohnungsbestandes (Wohngebäude und darin befindliche Wohnungen nach Gebäudearten; Wohnungen in Wohn- und Nichtwohngebäuden nach Anzahl der Räume)

Bestellnummer: F24

Bauhauptgewerbe (Vorbereitende Baustellenarbeiten, Hoch- und Tiefbau) in Nordrhein-Westfalen

–, Ergebnis der Ergänzungserhebung

Inhalt: Jährliche Betriebsergebnisse (Beschäftigte, geleistete Arbeitsstunden, Bruttoentgelte, Umsätze und Geräteausstattung im Juni des Berichtsjahres sowie Umsätze im Kalendervorjahr) nach Wirtschaftszweigen und Betriebsgrößenklassen; regionale Ergebnisse für Regierungsbezirke, kreisfreie Städte und Kreise

Bestellnummer: E22

–, Monatsbericht

Inhalt: Monatliche Betriebsergebnisse nach Wirtschaftszweigen und Betriebsgrößenklassen sowie Auftragseingangs- und Produktionsindizes; regionale Ergebnisse für Regierungsbezirke, kreisfreie Städte und Kreise

Bestellnummer: E21

–, Unternehmen und Investitionen

Inhalt: Jährliche Unternehmensergebnisse (Beschäftigte, Bruttoentgelte, Umsatz, Investitionen u. a.) nach Wirtschaftszweigen, Unternehmens- und Umsatzgrößenklassen sowie nach Verwaltungsbezirken

Bestellnummer: E23

Ausbaugewerbe (Bauinstallation und sonstiges Ausbaugewerbe) in Nordrhein-Westfalen

–, Ergebnis der Zusatzerhebung

Inhalt: Jährliche Betriebsergebnisse (Beschäftigte, geleistete Arbeitsstunden, Bruttoentgelte, Umsätze im Juni des Berichtsjahres sowie Umsätze im Kalendervorjahr) nach Wirtschaftszweigen, Betriebsgrößenklassen und Verwaltungsbezirken

Bestellnummer: E30

–, Quartalsergebnisse

Inhalt: Vierteljährliche Betriebsergebnisse nach Wirtschaftszweigen und Betriebsgrößenklassen; regionale Ergebnisse für Regierungsbezirke, kreisfreie Städte und Kreise

Bestellnummer: E29

–, Unternehmen und Investitionen

Inhalt: Jährliche Unternehmensergebnisse (Beschäftigte, Bruttoentgelte, Umsatz, Investitionen u. a.) nach Wirtschaftszweigen, Unternehmens- und Umsatzgrößenklassen sowie nach Verwaltungsbezirken

Bestellnummer: E33

Weitere Auskünfte zu diesen Veröffentlichungen erteilen Ihnen für den Bereich Bauwirtschaft Heike Wardin unter der Tel.-Nr. 0211 9449-3788, für den Bereich Bautätigkeit und Wohnungswesen Hans Dieter Heinrichs unter der Tel.-Nr. 0211 9449-3274.

Ergebnisse für das Bundesgebiet werden vom Statistischen Bundesamt, 65180 Wiesbaden, in der Fachserie 4, Reihe 5.1 bzw. Fachserie 5, Reihe 1 veröffentlicht.