



## **Bauinstallation und sonstiges Baugewerbe in Nordrhein-Westfalen**

**– Ausbaugewerbe –**

**3. Vierteljahr 2001**

Herausgegeben vom  
Landesamt für Datenverarbeitung und Statistik Nordrhein-Westfalen  
Mauerstr. 51, 40476 Düsseldorf • Postfach 10 11 05, 40002 Düsseldorf  
Telefon (02 11) 94 49-01 • Telefax (02 11) 44 20 06  
Internet: <http://www.lids.nrw.de>  
E-Mail: [poststelle@lds.nrw.de](mailto:poststelle@lds.nrw.de)

Erschienen im Januar 2002

Preis dieser Ausgabe:  
1,30 EUR (Jahresbezugspreis 5,20 EUR)

© Landesamt für Datenverarbeitung und Statistik NRW, Düsseldorf, 2002  
Für nicht gewerbliche Zwecke sind Vervielfältigung und unentgeltliche Verbreitung, auch auszugsweise, mit Quellenangabe gestattet. Die Verbreitung, auch auszugsweise, über elektronische Systeme/Datenträger bedarf der vorherigen Zustimmung. Alle übrigen Rechte bleiben vorbehalten.

# Inhalt

	Seite
<b>Vorbemerkungen</b> .....	4
<b>Erläuterungen</b> .....	4
<b>Tabellenteil</b>	
1. Betriebe, Beschäftigte, geleistete Arbeitsstunden, Bruttolohn- und -gehaltsumme sowie ausbaugewerblicher Umsatz nach Wirtschaftszweigen. ....	8
2. Betriebe, Beschäftigte, geleistete Arbeitsstunden, Bruttolohn- und -gehaltsumme sowie ausbaugewerblicher Umsatz nach Betriebsgrößenklassen .....	8
3. Betriebe, Beschäftigte, geleistete Arbeitsstunden, Bruttolohn- und -gehaltsumme sowie Umsätze nach Verwaltungsbezirken. ....	9
<b>Grafik</b>	
Wirtschaftliche Kennziffern des nordrhein-westfälischen Ausbaugewerbes ab 1999 .....	11

## Vorbemerkungen

Mit Beginn des Jahres 1996 wurden die Statistiken des Baugewerbes auf die neue „Klassifikation der Wirtschaftszweige, Ausgabe 1993 (**WZ 93** – / Baugewerbe)“ umgestellt. Sie beruht auf der durch Verordnung (EWG) Nr. 3037/90 des Rates vom 9. Oktober 1990, ABl. EG Nr. L293 vom 24. Oktober 1990 für alle EU-Mitgliedstaaten verbindlich eingeführten NACE (= Nomenclature générale des activités économiques dans les Communautés européennes) Rev. 1. Gemäß dieser Verordnung besteht für die EU-Mitgliedstaaten die Verpflichtung, Daten für Wirtschaftszweige nur noch nach dieser Systematik zu erheben und darzustellen. Damit wurde die bisher verwendete „Systematik der Wirtschaftszweige für die Statistik im Produzierenden Gewerbe (SYPRO)“ abgelöst. Der Vorteil dieser Umstellung liegt darin, dass nunmehr statistische Informationen für alle Mitgliedsländer der Europäischen Union nach einer einheitlichen Systematik erstellt werden.

Der Abschnitt F der WZ 93 umfasst das Baugewerbe. Entsprechend der im Gesetz über die Statistik im Produzierenden Gewerbe festgelegten Untergliederung der Berichtspflicht nach Bauhauptgewerbe und Ausbaugewerbe werden folgende Gruppen der WZ 93 diesen Bereichen zugeordnet:

### Bauhauptgewerbe

- 45.1 Vorbereitende Baustellenarbeiten
- 45.2 Hoch- und Tiefbau

### Ausbaugewerbe

- 45.4 Sonstiges Baugewerbe
- 45.3 Bauinstallation
- 45.5 Vermietung von Baumaschinen und -geräten mit Bedienungspersonal

### Hinweis

Aufgrund der Umstellung auf die neue Wirtschaftszweigsystematik kam es zu Berichtskreisverschiebungen. Die Betrachtung von Zeitreihen ist daher nur eingeschränkt möglich.

Ab 1997 wird die Statistik im Ausbaugewerbe aufgrund der Statistikänderungsverordnung vom 20. November 1996 vierteljährlich (bisher: monatlich) durchgeführt

## Erläuterungen

### Ziel der Statistik

Die monatliche Erhebung im Bauhauptgewerbe und die vierteljährliche Erhebung im Ausbaugewerbe liefern kurzfristige Informationen über die konjunkturelle Lage in diesem wichtigen Wirtschaftsbereich. Sie dienen sowohl den staatlichen als auch privaten Institutionen zur Beurteilung der Wirtschaftsentwicklung im Baugewerbe, insbesondere auch hinsichtlich Bauleistung und Beschäftigung.

### Rechtsgrundlage

Rechtsgrundlage für die Erhebungen im Baugewerbe ist das Gesetz über die Statistik im Produzierenden Gewerbe (ProGewG) in der Fassung der Bekanntmachung vom 30. Mai 1980 (BGBl. I S. 641), zuletzt geändert durch Artikel 5 des Gesetzes vom 19. Dezember 2000 (BGBl. I S. 1765), in Verbindung mit Artikel 2 der Statistikänderungsverordnung (StatÄndV) vom 20. November 1996 (BGBl. I S. 1804) und dem Gesetz über die Statistik für Bundeszwecke (Bundesstatistikgesetz – BStatG) vom 22. Januar 1987 (BGBl. I S. 462, 565), zuletzt geändert durch Artikel 3 Abs. 18 des Gesetzes vom 21. Dezember 2000 (BGBl. I S. 1857).

### Berichtskreis

Zum Monatsbericht im Bauhauptgewerbe und zur vierteljährlichen Erhebung im Ausbaugewerbe melden die Baubetriebe von Unternehmen des Produzierenden Gewerbes mit 20 und mehr Beschäftigten, Baubetriebe mit 20 und mehr Beschäftigten von Unternehmen außerhalb des Produzierenden Gewerbes sowie alle Arbeitsgemeinschaften.

Jede statistische Einheit (Unternehmen, Betrieb) wird der Unterklasse (5-Steller) der WZ 93 zugeordnet, zu der ihre Haupttätigkeit gehört. Zum **Bauhauptgewerbe** werden Einheiten gerechnet, deren wirtschaftliche Tätigkeit überwiegend darin besteht, Hochbauten im Rohbau zu errichten, Tiefbauvorhaben auszuführen oder bestimmte Spezialbauarbeiten vorzunehmen. Dazu rechnen auch die Renovierung, Instandsetzung und Unterhaltung bestehender Hoch-, Tief- und Spezialbauten sowie das Abbrechen, Sprengen und Enttrümmern und weitere vorbereitende Baustellenarbeiten. Zum **Ausbaugewerbe** werden Einheiten gerechnet, deren wirtschaftliche Tätigkeit überwiegend darin besteht, Ausbauarbeiten und entsprechende Reparatur- und Unterhaltungsarbeiten vorzunehmen.

## Methodischer Hinweis

Die für Verwaltungsbezirke dargestellten Ergebnisse beziehen sich auf den Firmensitz.

## Definitionen

### Beschäftigte

Tätige (Mit)inhaber und -inhaberinnen, unbezahlt mithelfende Familienangehörige und alle Personen, die in einem arbeitsrechtlichen Verhältnis zum Unternehmen bzw. Betrieb stehen (Angestellte, Arbeiter und Arbeiterinnen, Auszubildende, Umschüler und Umschülerinnen, Anlernlinge und Praktikanten), jedoch keine Bezieher und Bezieherinnen von Vorruhestandsgeld. Nachgewiesen wird der Beschäftigungsstand am Quartalsende.

### Bruttolohn- und -gehaltsumme

Bei den Bruttolöhnen und Bruttogehältern ist die Summe der lohnsteuerpflichtigen Bruttobezüge (Bar- und Sachbezüge) der Arbeiter und Arbeiterinnen, Angestellten sowie der kaufmännischen, technischen und gewerblich Auszubildenden ohne Pflichtanteile des Arbeitgebers zur Sozialversicherung, ohne Beiträge zu den Sozialkassen des Baugewerbes, ohne Winterbauumlage, ohne Aufwendungen für die betriebliche Alters-, Invaliditäts- und Hinterbliebenenversorgung und ohne gezahltes Vorruhestandsgeld sowie ohne geleistete Zuschüsse der Bundesanstalt für Arbeit (z. B. Kurzarbeitergeld, Leistungen nach dem Altersteilzeitgesetz) angegeben. Für die Zuordnung von Personen zu den Arbeitern ist die Art der ausgeübten Tätigkeiten (Tätigkeitsmerkmal) maßgebend. Deshalb rechnen die Entgelte der Poliere und Meister und Meisterinnen grundsätzlich zur Bruttolohnsumme und nicht zur Bruttogehaltsumme.

Den Gehältern sind auch die Bezüge von Gesellschaftern, Geschäftsführern, Vorstandsmitgliedern und anderen leitenden Angestellten zugerechnet, soweit die Bezüge steuerlich als Einkünfte aus nichtselbstständiger Arbeit anzusehen sind.

### Geleistete Arbeitsstunden

Arbeitsstunden, die von Arbeiter und Arbeiterinnen (einschl. Polieren und Meister und Meisterinnen), tätigen (Mit)inhaber und -inhaberinnen, mithelfenden Familienangehörigen, Angestellten und Auszubildenden auf Baustellen und Bauhöfen im Bundesgebiet tatsächlich geleistet wurden. Bezahlte, aber nicht geleistete Stunden sowie Berufsschulstunden sind abgesetzt. Nicht einbezogen sind ferner die für Bürotätigkeiten geleisteten Arbeitsstunden.

### Umsatz (ohne Umsatzsteuer)

Als Umsatz gelten die dem Finanzamt für die Umsatzsteuer zu meldenden steuerbaren Beträge im Bundesgebiet einschl. Umsatz aus Nachunternehmertätigkeit und Vergabe von Teilleistungen an Nachunternehmer. Zum Umsatz zählen seit dem 1. Januar 1980 auch Anzahlungen für Teilleistungen oder Vorauszahlungen vor Ausführung der entsprechenden Lieferungen oder Leistungen ab 10 000 DM<sup>1)</sup>. Der Gesamtumsatz enthält außer dem ausbaugewerblichen Umsatz (Umsatz aus Bauleistungen) die Handels- und sonstigen Umsätze (Umsatz aus sonstigen eigenen Erzeugnissen und aus industriellen/handwerklichen Dienstleistungen, Umsatz aus sonstigen nichtindustriellen/nichthandwerklichen Tätigkeiten). Zum sonstigen Umsatz zählen z. B. in der eigenen Bauleistung nicht abgerechnete Umsätze aus sonstigen eigenen Erzeugnissen (Baustoffe, Betonwaren u. dgl.), Umsätze aus Lohnarbeiten für Dritte und sonstige Dienstleistungen sowie die Erlöse aus Vermietung und Verpachtung (einschl. Leasing) u. a.

## Veröffentlichungen

Ergebnisse für das Bundesgebiet werden vom Statistischen Bundesamt, 65180 Wiesbaden, in der monatlichen Querschnittsveröffentlichung „Ausgewählte Zahlen für die Bauwirtschaft“ herausgegeben.

1) Vgl. Umsatzsteuergesetz (UStG) 1980.

## **Zeichenerklärung**

(nach DIN 55 301)

0	weniger als die Hälfte von 1 in der letzten besetzten Stelle, jedoch mehr als nichts
–	nichts vorhanden (genau null)
. . .	Angabe fällt später an
.	Zahlenwert unbekannt oder geheim zu halten
x	Tabellenfach gesperrt, weil Aussage nicht sinnvoll
p	vorläufige Zahl
r	berichtigte Zahl

### **Maßeinheiten**

Mill. = Millionen  
% = Prozent  
Std. = Stunden

### **Abkürzungen**

Vj = Vierteljahr  
Hj = Halbjahr  
D = Durchschnitt  
MD = Monatsdurchschnitt  
JS = Jahressumme

## **Anmerkung**

Abweichungen in den Summen erklären sich aus dem Runden der Einzelwerte. Eventuell auftretende geringfügige Differenzen in den Summen einzelner Merkmale zwischen den Tabellen ergeben sich aufgrund unterschiedlicher Auswertungskriterien.

## **Tabellenteil**

**1. Betriebe, Beschäftigte, geleistete Arbeitsstunden, Brutto-lohn- und -gehaltssumme sowie ausbaugewerblicher Umsatz im Ausbaugewerbe\*) nach Wirtschaftszweigen**

WZ 93 – Nr.	Wirtschaftszweig	Betriebe	Beschäftigte		Geleistete Arbeits- stunden	Brutto-		Ausbau- gewerblicher Umsatz
			ins- gesamt	darunter Arbeiter/ -innen		lohn- summe	gehalt- summe	
		Anzahl			1 000	1 000 DM		
45.3	Bauinstallation	1 097	46 264	34 401	14 875	430 355	228 053	2 287 821
45.31	darunter Elektroinstallation	439	19 649	15 278	6 596	182 297	77 402	875 227
45.32	Dämmung gegen Kälte, Wärme, Schall, Erschütterung	68	3 234	2 545	1 055	36 609	13 831	209 455
45.33.1	Klempnerei, Gas- und Wasserinstallation	201	6 399	5 000	2 238	57 608	20 923	246 298
45.33.2	Installation von Heizungs-, Lüftungs-, Klima-Anlagen u. Ä.	372	14 744	10 041	4 369	130 148	102 840	865 013
45.4	Sonstiges Baugewerbe	623	21 595	17 379	7 359	216 497	67 540	884 028
45.41	darunter Stukkateurgewerbe, Gipserei und Verputzerei	55	1 790	1 435	568	18 427	6 114	83 665
45.42	Bautischlerei	127	3 877	2 944	1 295	35 308	15 784	191 633
45.43.1	Parkettlegerei	11	306	243	123	3 612	1 084	19 755
45.43.2	Fliesen-, Platten- und Mosaiklegerei	76	1 927	1 499	613	21 831	6 521	80 168
45.43.3	Estrichlegerei	25	777	515	237	6 758	4 563	46 223
45.44.1	Maler- und Lackierergewerbe	300	11 868	9 977	4 185	121 037	29 438	403 675
45.44.2	Glasergererbe	16	556	380	165	4 474	2 283	21 821
45.3/45.4/ 45.5	Bauinstallation und sonstiges Baugewerbe	1 720	67 859	51 780	22 234	646 852	295 593	3 171 848

\*) Betriebe von Unternehmen mit 20 und mehr Beschäftigten

**2. Betriebe, Beschäftigte, geleistete Arbeitsstunden, Brutto-lohn- und -gehaltssumme sowie ausbaugewerblicher Umsatz im Ausbaugewerbe\*) nach Betriebsgrößenklassen**

Betriebsgrößenklasse	Betriebe	Beschäftigte		Geleistete Arbeits- stunden	Brutto-		Ausbau- gewerblicher Umsatz
		ins- gesamt	darunter Arbeiter/-innen		lohn- summe	gehalt- summe	
	Anzahl			1 000	1 000 DM		
Betriebe mit ... Beschäftigten							
unter 20	213	3 493	2 680	1 216	35 487	12 321	153 453
20 – 49	1 221	36 233	28 662	12 421	338 290	117 862	1 484 009
50 – 99	219	14 709	11 273	4 787	144 514	64 336	721 604
100 – 199	45	6 170	4 463	1 951	62 204	52 316	373 633
200 und mehr	22	7 254	4 702	1 859	66 356	48 759	439 150
Betriebe insgesamt	1 720	67 859	51 780	22 234	646 851	295 594	3 171 849

\*) Betriebe von Unternehmen mit 20 und mehr Beschäftigten



**3. Betriebe, Beschäftigte, geleistete Arbeitsstunden, Brutto Lohn- und -gehaltssumme sowie Umsätze im Ausbaugewerbe\*) nach Verwaltungsbezirken**

Verwaltungsbezirk	Betriebe	Beschäftigte		Geleistete Arbeitsstunden	Brutto Lohn- und -gehaltssumme	Ausbaugewerblicher Umsatz	Gesamtumsatz
		insgesamt	darunter Arbeiter/-innen				
		Anzahl		1 000		1 000 DM	
<b>Kreisfreie Städte</b>							
Düsseldorf	78	3 913	2 835	1 219	59 278	267 531	282 590
Duisburg	47	2 277	1 783	729	29 196	95 889	99 107
Essen	82	4 605	3 328	1 418	71 587	209 048	214 304
Krefeld	26	987	731	305	13 177	46 385	46 865
Mönchengladbach	23	806	608	266	10 795	31 525	31 909
Mülheim an der Ruhr	16	791	592	254	12 508	36 736	36 888
Oberhausen	30	1 220	1 008	411	16 529	48 535	50 599
Remscheid	6	174	146	66	2 082	5 367	5 367
Solingen	7	152	111	48	2 129	7 213	7 367
Wuppertal	32	1 067	798	343	15 566	51 820	54 228
<b>Kreise</b>							
Kleve	35	1 634	1 341	555	20 027	63 926	64 689
Mettmann	37	1 373	1 044	430	19 327	63 317	64 932
Neuss	23	830	686	331	11 216	29 502	30 221
Viersen	12	443	354	164	5 824	19 393	19 589
Wesel	47	2 064	1 586	684	23 152	85 017	87 124
<b>Reg.-Bez. Düsseldorf</b>	<b>501</b>	<b>22 336</b>	<b>16 951</b>	<b>7 223</b>	<b>312 393</b>	<b>1 061 204</b>	<b>1 095 779</b>
<b>Kreisfreie Städte</b>							
Aachen	25	1 084	681	310	34 410	52 568	52 592
Bonn	38	1 558	1 260	549	19 015	76 594	78 311
Köln	119	6 176	4 398	1 860	95 469	336 149	340 689
Leverkusen	13	1 181	993	395	16 873	48 518	51 002
<b>Kreise</b>							
Aachen	25	870	692	284	10 726	34 814	35 918
Düren	23	636	492	200	8 356	31 004	31 953
Erftkreis	29	1 071	837	374	15 003	54 173	55 192
Euskirchen	8	338	265	119	3 985	17 650	18 528
Heinsberg	23	753	603	245	9 240	33 481	34 303
Oberbergischer Kreis	18	746	562	212	9 595	32 182	35 237
Rhein.-Berg. Kreis	23	1 099	605	258	15 161	83 662	84 259
Rhein-Sieg-Kreis	40	1 355	1 091	475	17 882	55 984	59 855
<b>Reg.-Bez. Köln</b>	<b>384</b>	<b>16 867</b>	<b>12 479</b>	<b>5 281</b>	<b>255 715</b>	<b>856 779</b>	<b>877 839</b>
<b>Kreisfreie Städte</b>							
Bottrop	7	192	155	66	2 392	5 753	5 779
Gelsenkirchen	32	1 442	1 093	478	19 859	55 597	57 368
Münster	39	1 616	1 244	545	20 448	91 062	92 071

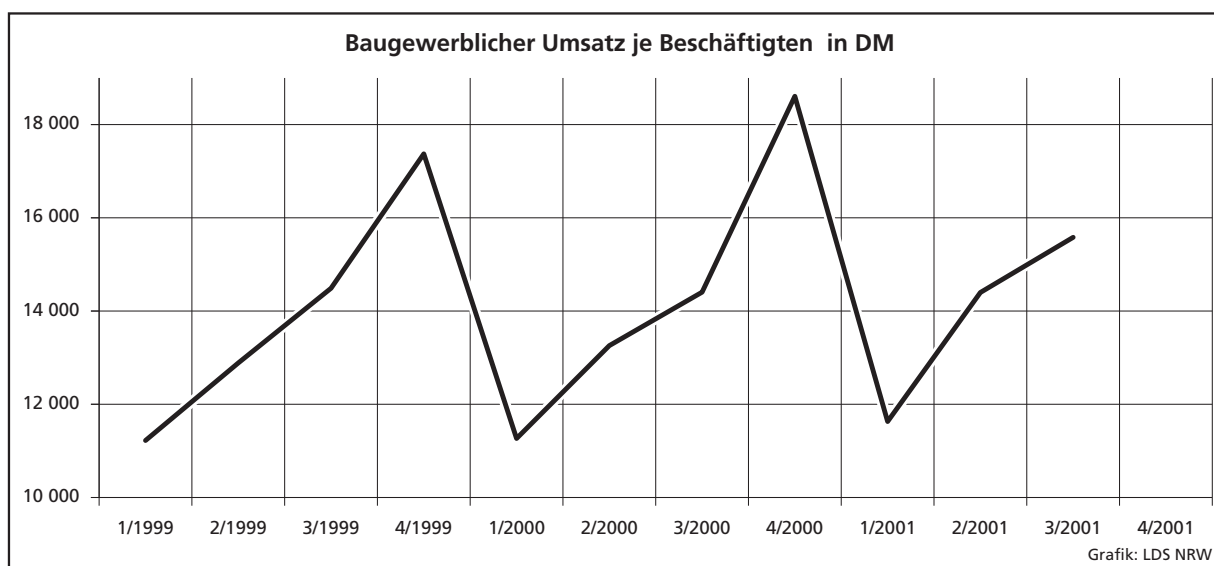
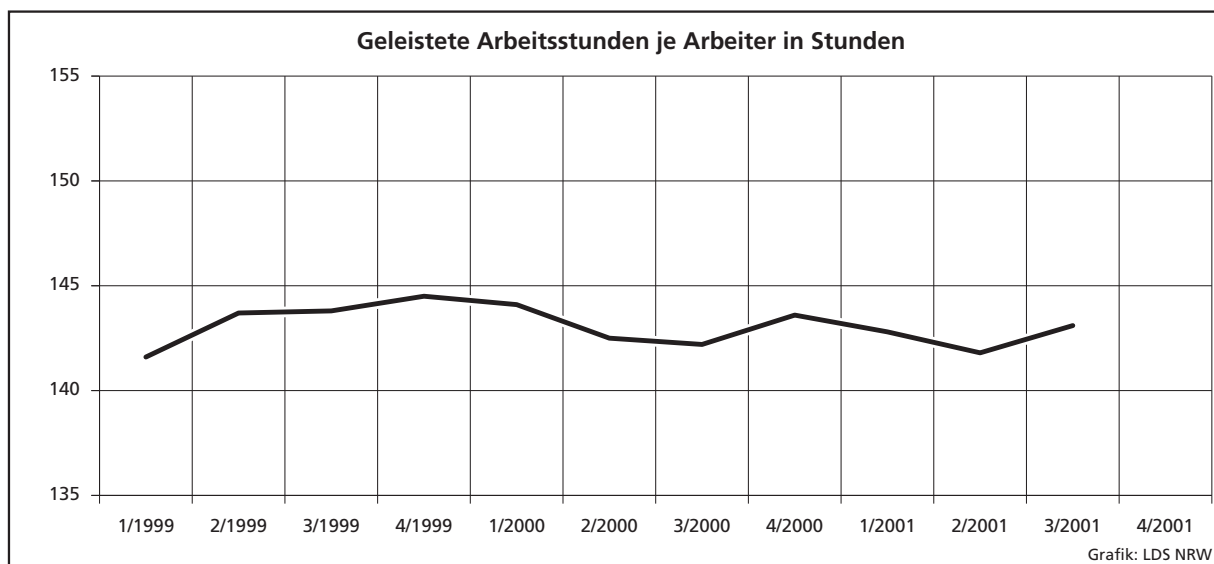
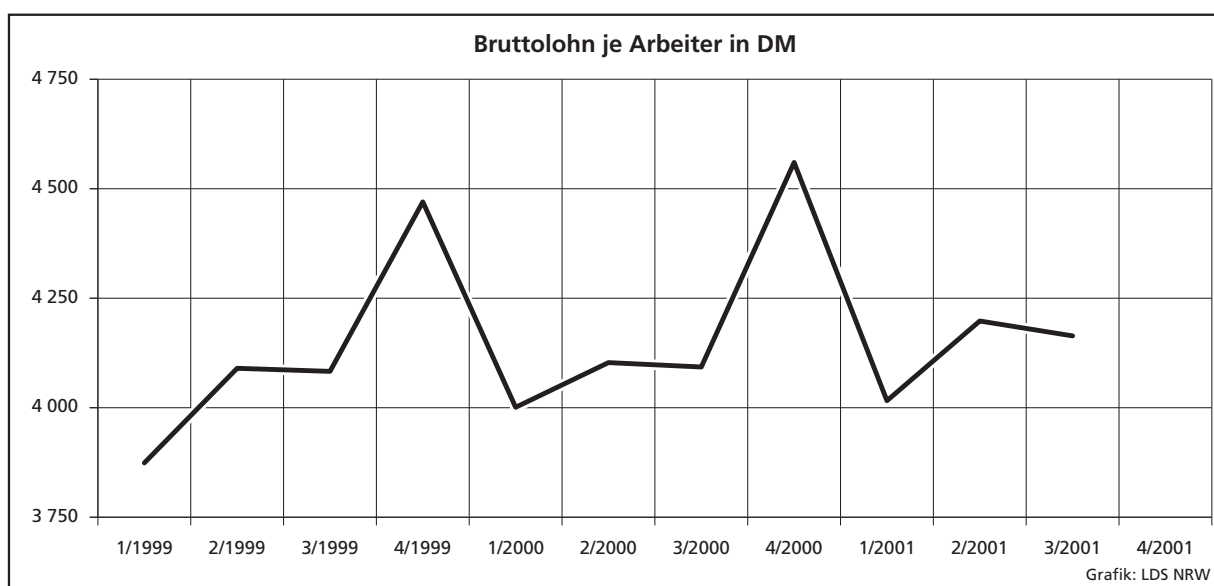
\*) Betriebe von Unternehmen mit 20 und mehr Beschäftigten

Noch: **3. Betriebe, Beschäftigte, geleistete Arbeitsstunden, Bruttolohn- und -gehaltssumme sowie Umsätze im Ausbaugewerbe\*) nach Verwaltungsbezirken**

Verwaltungsbezirk	Betriebe	Beschäftigte		Geleistete Arbeits- stunden	Bruttolohn- und -gehalt- summe	Ausbau- gewerblicher Umsatz	Gesamt- umsatz
		insgesamt	darunter Arbeiter/ -innen				
	Anzahl				1 000	1 000 DM	
Kreise							
Borken	74	2 539	2 025	891	32 195	109 028	114 887
Coesfeld	28	835	651	295	11 003	40 440	41 703
Recklinghausen	61	2 252	1 798	753	28 557	95 334	96 808
Steinfurt	39	1 321	1 071	467	15 857	48 735	51 308
Warendorf	29	883	670	299	10 885	34 119	37 457
<b>Reg.-Bez. Münster</b>	<b>309</b>	<b>11 080</b>	<b>8 707</b>	<b>3 794</b>	<b>141 196</b>	<b>480 068</b>	<b>497 381</b>
Kreisfreie Stadt							
Bielefeld	29	886	670	296	12 037	46 839	49 568
Kreise							
Gütersloh	38	1 295	999	452	16 712	56 300	60 874
Herford	32	995	802	344	12 572	43 656	43 769
Höxter	11	418	310	146	4 779	11 747	12 344
Lippe	23	931	715	307	11 985	35 688	38 270
Minden-Lübbecke	22	698	536	256	8 802	29 607	30 244
Paderborn	34	1 410	1 060	479	21 468	54 309	70 729
<b>Reg.-Bez. Detmold</b>	<b>189</b>	<b>6 633</b>	<b>5 092</b>	<b>2 280</b>	<b>88 355</b>	<b>278 146</b>	<b>305 798</b>
Kreisfreie Städte							
Bochum	39	1 487	1 203	485	19 455	79 772	81 350
Dortmund	59	2 088	1 603	659	28 706	122 477	124 760
Hagen	25	834	661	280	11 115	29 022	29 525
Hamm	20	713	580	251	9 563	25 653	25 884
Herne	19	685	544	232	8 279	23 250	23 392
Kreise							
Ennepe-Ruhr-Kreis	20	521	412	178	6 367	18 488	18 546
Hochsauerlandkreis	29	883	680	294	10 932	41 482	42 872
Märkischer Kreis	25	796	566	255	12 500	29 943	32 920
Olpe	5	134	110	46	1 587	6 603	6 648
Siegen-Wittgenstein	27	817	597	282	11 794	42 238	46 545
Soest	38	1 183	956	414	14 330	44 723	49 304
Unna	31	802	639	279	10 156	32 002	32 820
<b>Reg.-Bez. Arnsberg</b>	<b>337</b>	<b>10 943</b>	<b>8 551</b>	<b>3 655</b>	<b>144 784</b>	<b>495 653</b>	<b>514 566</b>
<b>Nordrhein-Westfalen</b>	<b>1 720</b>	<b>67 859</b>	<b>51 780</b>	<b>22 233</b>	<b>942 443</b>	<b>3 171 850</b>	<b>3 291 363</b>

\*) Anmerkung siehe Seite 9

**Wirtschaftliche Kennziffern des nordrhein-westfälischen Ausbaugewerbes ab 1999**  
 Monatsdurchschnittswerte der Betriebe von Unternehmen mit 20 und mehr Beschäftigten



# Veröffentlichungen zur Entwicklung und Struktur der Bautätigkeit und des Baugewerbes

## Bauwirtschaft und Bautätigkeit in Nordrhein-Westfalen

### – Zusammenfassender statistischer Beitrag –

Inhalt: Jährliche Ergebnisse der Erhebungen im Bauhaupt- und Ausbaugewerbe, in der Bautätigkeit (Baugenehmigungen, Baufertigstellungen, Bauüberhang), des Wohnungsbestandes sowie des Wohngeldes; Regionaleergebnisse für Regierungsbezirke, kreisfreie Städte und Kreise  
Bestellnummer: E 20 2 1996 00 Preis: 13,50 DM

## Die Bautätigkeit in Nordrhein-Westfalen

### Die erteilten Baugenehmigungen in Nordrhein-Westfalen 2000

Inhalt: Jährliche Ergebnisse der von den Bauaufsichtsbehörden gemeldeten Baugenehmigungen (Wohn- und Nichtwohngebäude, Grundstücksfläche, Rauminhalt, Wohnungen, Wohnräume, Wohnfläche, Nutzfläche, veranschlagte Baukosten) nach Gebäudeart, Haustyp, Bauherr u.a.; regionale Ergebnisse für Regierungsbezirke, kreisfreie Städte und Kreise sowie Eckdaten für Gemeinden  
Bestellnummer: F 21 3 2000 00 Preis: 10,50 DM

### Die Baufertigstellungen und Bauabgänge in Nordrhein-Westfalen 1999

Inhalt: Jährliche Ergebnisse der von den Bauaufsichtsbehörden gemeldeten Baufertigstellungen und Bauabgänge (Fertigstellungen: Wohn- und Nichtwohngebäude, Grundstücksfläche, Rauminhalt, Wohnungen, Wohnräume, Wohnfläche, Nutzfläche, veranschlagte Baukosten) nach Gebäudeart, Haustyp, Bauherr u.a.; regionale Ergebnisse für Regierungsbezirke, kreisfreie Städte und Kreise sowie Eckdaten für Gemeinden. – Abgänge: Wohn- und Nichtwohngebäude, Nutzfläche, Wohnungen, Wohnräume, Wohnfläche nach Gebäudeart, Eigentümern, Baualter und Abgangsursachen; Eckdaten für Regierungsbezirke, kreisfreie Städte und Kreise  
Bestellnummer: F 22 3 1999 00 Preis: 12,50 DM

### Baugenehmigungen und Baufertigstellungen in Nordrhein-Westfalen

Inhalt: Monatliche Ergebnisse der von den Bauaufsichtsbehörden gemeldeten Bautätigkeit (Wohn- und Nichtwohngebäude, Rauminhalt, Wohnungen, Wohnfläche, Nutzfläche, veranschlagte Baukosten) nach Gebäudeart und Bauherr; Regionaleergebnisse für Regierungsbezirke, kreisfreie Städte und Kreise  
Bestellnummer: F 20 3 2001\*) Preis: 3,50 DM (Jahresbezugspreis: 35,00 DM)

### Der Bauüberhang in Nordrhein-Westfalen am 31. 12. 1999

Inhalt: Jährliche Ergebnisse über den von den Gemeinden gemeldeten Baufortschritt der noch nicht fertiggestellten Bauvorhaben (Wohn- und Nichtwohngebäude, Rauminhalt, Wohnungen und sonstige Wohneinheiten) nach Bauzustand; erloschene Baugenehmigungen (Wohn- und Nichtwohnbau, Rauminhalt, Wohnung) nach Gebäudeart, Bauherr und Genehmigungszeitraum; regionale Ergebnisse für Regierungsbezirke, kreisfreie Städte und Kreise  
Bestellnummer: F 23 3 1999 00 Preis: 3,50 DM

## Wohnungswesen

### Wohngeld in Nordrhein-Westfalen 1999

Inhalt: Jährliche Ergebnisse der von den Bewilligungsbehörden gemeldeten Wohngeldfälle zum 31. 12. einschl. rückwirkender Bewilligungen aus dem I. Quartal des Folgejahres. Wohngeldempfänger insgesamt, Empfänger von pauschalisiertem Wohngeld, von spitz berechnetem Wohngeld nach Mietzuschuss und Lastenzuschuss, nach Haushaltsgröße und Mietenstufe der Gemeinden, Miete und Belastung sowie gezahlten Wohngeldbeträgen  
Bestellnummer: F 29 3 1999 00 Preis: 6,50 DM

### Wohnungsbestand in den Gemeinden Nordrhein-Westfalens am 31. Dezember 1999

Inhalt: Jährliche Ergebnisse der Fortschreibung des Gebäude- und Wohnungsbestandes (Wohngebäude und darin befindliche Wohnungen nach Gebäudearten; Wohnungen in Wohn- und Nichtwohngebäuden nach Anzahl der Räume)  
Bestellnummer: F 24 3 1999 00 Preis: 5,50 DM

## Bauhauptgewerbe (Vorbereitende Baustellenarbeiten, Hoch- und Tiefbau) in Nordrhein-Westfalen

### –, Ergebnis der Totalerhebung

Inhalt: Jährliche Betriebsergebnisse (Beschäftigte, geleistete Arbeitsstunden, Bruttolohn- und -gehaltssumme, Umsätze und Geräteausstattung im Juni des Berichtsjahres sowie Umsätze im Kalendervorjahr) nach Wirtschaftszweigen und Betriebsgrößenklassen; regionale Ergebnisse für Regierungsbezirke, kreisfreie Städte und Kreise  
Bestellnummer: E 22 3 2000 00 Preis: 5,50 DM

### –, Monatsbericht

Inhalt: Monatliche Betriebsergebnisse nach Wirtschaftszweigen und Betriebsgrößenklassen sowie Auftragseingangs- und Produktionsindizes; regionale Ergebnisse für Regierungsbezirke, kreisfreie Städte und Kreise  
Bestellnummer: E 21 3 2001\*) Preis: 6,00 DM (Jahresbezugspreis: 60,00 DM)

### –, Unternehmen und Investitionen

Inhalt: Jährliche Unternehmensergebnisse (Beschäftigte, Bruttolohn- und -gehaltssumme, Umsatz, Investitionen u. a.) nach Wirtschaftszweigen, Unternehmens- und Umsatzgrößenklassen sowie nach Verwaltungsbezirken  
Bestellnummer: E 23 3 1999 00 Preis: 2,50 DM

## Ausbaugewerbe (Bauinstallation und sonstiges Baugewerbe) in Nordrhein-Westfalen

### –, Ergebnis der Zusatzerhebung

Inhalt: Jährliche Betriebsergebnisse (Beschäftigte, geleistete Arbeitsstunden, Bruttolohn- und -gehaltssumme, Umsätze im Juni des Berichtsjahres sowie Umsätze im Kalendervorjahr) nach Wirtschaftszweigen, Betriebsgrößenklassen und Verwaltungsbezirken. – 1997 wird wegen Unvergleichbarkeit der Ergebnisse zum Vorjahr (Hinzunahme aus der Handwerkszählung 1995) nicht erscheinen.  
Bestellnummer: E 30 3 2000 00 Preis: 2,50 DM

### –, Quartalsergebnisse

Inhalt: Vierteljährliche Betriebsergebnisse nach Wirtschaftszweigen und Betriebsgrößenklassen; regionale Ergebnisse für Regierungsbezirke, kreisfreie Städte und Kreise  
Bestellnummer: E 29 3 2001\*) Preis: 2,50 DM (Jahresbezugspreis: 10,00 DM)

### –, Unternehmen und Investitionen

Inhalt: Jährliche Unternehmensergebnisse (Beschäftigte, Bruttolohn- und -gehaltssumme, Umsatz, Investitionen u. a.) nach Wirtschaftszweigen, Unternehmens- und Umsatzgrößenklassen sowie nach Verwaltungsbezirken  
Bestellnummer: E 33 3 1999 00 Preis: 2,50 DM

Weitere Auskünfte zu diesen Veröffentlichungen erteilen Ihnen für den Bereich **Bauwirtschaft** Frank Hanst unter der Tel.-Nr. (02 11) 94 49-52 23 und Rainer Kathmann unter der Tel.-Nr. (02 11) 94 49-52 10, für den Bereich **Bautätigkeit und Wohnungswesen** Franz-Jürgen Kemmerling unter der Tel.-Nr. (02 11) 94 49-52 22.

Ergebnisse für das Bundesgebiet werden vom Statistischen Bundesamt, 65180 Wiesbaden, in der Fachserie 4, Reihe 5.1 bzw. Fachserie 5, Reihe 1 veröffentlicht.

\*) Bei Bestellungen bitte gewünschten Monat angeben (01 = Januar, 02 = Februar usw. bzw. 41 = 1. Vierteljahr; 42 = 2. Vierteljahr usw.)