



Statistische Berichte

Verarbeitendes Gewerbe sowie Bergbau und Gewinnung
von Steinen und Erden in Nordrhein-Westfalen

Dezember 2010



Verarbeitendes Gewerbe sowie Bergbau und Gewinnung von Steinen und Erden in Nordrhein-Westfalen

Dezember 2010

Herausgegeben von
Information und Technik Nordrhein-Westfalen, Geschäftsbereich Statistik
Mauerstraße 51, 40476 Düsseldorf • Postfach 10 11 05, 40002 Düsseldorf
Telefon 0211 9449-01 • Telefax 0211 442006
Internet: <http://www.it.nrw.de>
E-Mail: poststelle@it.nrw.de

Erschienen im Februar 2011

Alle Statistischen Berichte finden Sie als PDF-Datei zum kostenlosen
Download in unserer Internet-Rubrik „Publikationen“.

© Information und Technik NRW, Düsseldorf, 2011
Auszugsweise Vervielfältigung und Verbreitung mit Quellenangabe gestattet.

Inhalt

Seite

Vorbemerkungen	5
Erläuterungen	5
Methodische Hinweise	6
Definitionen	6
Systematiken	7
Veröffentlichungen	7
Hinweise	8
Klassifikation der Wirtschaftszweige	10

Tabellenteil

1. Übersicht über die wirtschaftliche Entwicklung in Nordrhein-Westfalen 2000 – 2010	20
Grafiken <i>Auftragseingangsindex</i>	21
2. Auftragseingangsindex im Verarbeitenden Gewerbe in Nordrhein-Westfalen	24
Grafiken <i>Produktionsindex</i>	30
3. Produktionsindex im Verarbeitenden Gewerbe sowie Bergbau und Gewinnung von Steinen und Erden in Nordrhein-Westfalen	33
4. Betriebe, Beschäftigte, geleistete Arbeitsstunden, Entgelte und Umsatz in Nordrhein-Westfalen nach Wirtschaftszweigen	34
5. Umsatz in Nordrhein-Westfalen nach Wirtschaftszweigen	38
6. Betriebe, Beschäftigte, geleistete Arbeitsstunden, Entgelte und Umsatz des Verarbeitenden Gewerbes sowie des Bergbaus und der Gewinnung von Steinen und Erden nach kreisfreien Städten und Kreisen	42
7. Betriebe, Beschäftigte und Umsatz in Nordrhein-Westfalen nach fachlichen Betriebsteilen	44

Vorbemerkungen

Mit Beginn des Berichtsmonats Januar 2009 wurde die Klassifikation der Wirtschaftszweige, Ausgabe 2003 (WZ 2003) durch die Klassifikation der Wirtschaftszweige, Ausgabe 2008 (WZ 2008) abgelöst. Die WZ 2008 ist das Ergebnis einer generellen Aktualisierung der Klassifikation der Wirtschaftszweige, Ausgabe 2003. Sie basiert auf der statistischen Systematik der Wirtschaftszweige in der Europäischen Gemeinschaft (NACE Rev. 2), die mit der Verordnung (EG) Nr. 1893/2006 des Europäischen Parlaments und des Rates vom 20. Dezember 2006 (ABl. EG Nr. L 393 S. 1) veröffentlicht wurde, und ihrerseits auf der Internationalen Systematik der Wirtschaftszweige (ISIC Rev. 4) der Vereinten Nationen aufbaut.

Die Klassifikation der Wirtschaftszweige, Ausgabe 2008 ist gleichzeitig maßgebend für die Abgrenzung des Wirtschaftssektors Verarbeitendes Gewerbe sowie Bergbau und Gewinnung von Steinen und Erden und hat damit Auswirkungen auf die Zusammensetzung der Berichtsreise der Statistiken dieses Bereichs.

Das Verarbeitende Gewerbe wird dabei nicht nur intern neu gegliedert, sondern es wird auch insgesamt neu abgegrenzt. So werden einige Tätigkeiten, die bisher dem Verarbeitenden Gewerbe zugeordnet waren, künftig aus den Erhebungen in diesen Bereichen herausfallen, andere Tätigkeiten dagegen werden neu aufgenommen. Die Neuzuordnungen des „Verlagswesens“ und des „Recyclings“ in Bereiche außerhalb des Verarbeitenden Gewerbes sind dabei besonders gravierend. Ebenfalls von großer Bedeutung ist die Trennung zwischen der „Herstellung“ von Investitionsgütern und deren „Reparatur und Installation“. Zu diesem Zweck wurde eine separate Abteilung innerhalb des Verarbeitenden Gewerbes „Reparatur und Installation von Maschinen und Ausrüstungen“ gebildet. Daneben gibt es eine Reihe von Änderungen im Detail der Klassifikation wie z. B. die Schaffung eigener Abteilungen für die „Getränkeherstellung“ und die „Herstellung von pharmazeutischen Erzeugnissen“ (siehe Klassifikation der Wirtschaftszweige Ausgabe 2008 (WZ 2008) S. 10 ff.).

Darüber hinaus wurden zwei methodische Änderungen bei der Klassifizierung vorgenommen. Zum Einen ändert sich die Zuordnung der sogenannten **Converter**. Dabei handelt es sich um Betriebe oder Unternehmen ohne eigene Warenproduktion, die fremdbezogene Waren im eigenen Namen verkaufen und zusätzlich die gewerblichen Schutzrechte an den Produkten besitzen. Diese Converter wurden bislang so klassifiziert, als hätten sie die Waren selbst hergestellt. Nach der WZ 2008 werden diese Einheiten nun nicht mehr als Hersteller von Waren behandelt. Sie gehören künftig i. d. R. zum Handel. Lohnauftraggeber (also Einheiten, die einem Dritten das wesentliche Inputmaterial

unentgeltlich zur Bearbeitung bereitstellen) werden dagegen weiterhin wie Hersteller klassifiziert.

Zum Anderen erfolgt in Fällen **vertikaler Integration**, bei der verschiedene Produktionsstufen nacheinander von derselben Einheit ausgeführt werden und der aus einem Produktionsprozess hervorgegangene Output als Input für die nächste Stufe dient, die Klassifizierung entsprechend der Produktionsstufe, die den größten Beitrag zur Wertschöpfung der Einheit leistet (und nicht mehr wie bisher nach dem Output der letzten Produktionsstufe).

Erläuterungen

Ziel der Statistik

Die monatlichen Erhebungen des Verarbeitenden Gewerbes sowie des Bergbaus und der Gewinnung von Steinen und Erden stellen kurzfristig Daten über die konjunkturelle Entwicklung dieses Wirtschaftsbereichs in wirtschaftssystematischer und regionaler Gliederung zur Verfügung. Die Ergebnisse der Statistiken sind wichtiges Material für die Arbeiten der gesetzgebenden Körperschaften, der Bundes- und Landesregierungen, der Verbände, Kammern sowie sonstigen Institutionen und bilden eine unentbehrliche Grundlage für zahlreiche wirtschaftspolitische Entscheidungen.

Rechtsgrundlage

Rechtsgrundlage für die Erhebungen im Verarbeitenden Gewerbe sowie im Bergbau und in der Gewinnung von Steinen und Erden ist das Gesetz über die Statistik im Produzierenden Gewerbe (ProdGewStatG) in der Fassung der Bekanntmachung vom 21. März 2002 (BGBl. I S. 1181), zuletzt geändert durch Artikel 3 des Gesetzes vom 17. März 2008 (BGBl. I S. 399) in Verbindung mit dem Gesetz über die Statistik für Bundeszwecke (Bundesstatistikgesetz – BStatG) vom 22. Januar 1987 (BGBl. I S. 462, 565), zuletzt geändert durch Artikel 3 des Gesetzes vom 7. September 2007 (BGBl. I S. 2246).

Berichtskreis

Monatsbericht für Betriebe des Verarbeitenden Gewerbes sowie des Bergbaus und der Gewinnung von Steinen und Erden

Der Berichtskreis des Monatsberichtes umfasst seit Januar 2007 alle Betriebe des Wirtschaftsbereichs Verarbeitendes Gewerbe sowie Bergbau und Gewinnung von Steinen und Erden mit mindestens 50 tätigen Personen, unabhängig davon, ob diese Betriebe zu Unternehmen dieses Wirtschaftsbereichs gehören, oder zu

Unternehmen, deren wirtschaftlicher Schwerpunkt außerhalb des Produzierenden Gewerbes liegt.

Am 1. Januar 2007 trat Artikel 10 des Ersten Gesetzes zum Abbau bürokratischer Hemmnisse insbesondere in der mittelständischen Wirtschaft vom 22. August 2006 (BGBl I S. 1970) in Kraft, durch den das Gesetz über die Statistik im Produzierenden Gewerbe geändert wurde. Wurden in der Vergangenheit beim Monatsbericht im Verarbeitenden Gewerbe alle Betriebe von Unternehmen mit 20 und mehr tätigen Personen befragt, so sind ab dem Berichtsmonat Januar 2007 nur noch Betriebe mit 50 und mehr tätigen Personen einbezogen. Mit dieser Maßnahme wird eine deutliche Entlastung insbesondere der kleinen und mittleren Unternehmen von statistischen Auskunftspflichten erreicht. Die unterhalb dieser neuen Abschneidegrenze liegenden Betriebe werden ab dem Berichtsjahr 2007 nur noch im neu eingeführten Jahresbericht für Betriebe im Verarbeitenden Gewerbe nach den tätigen Personen, den Entgelten (Lohn- und Gehaltssummen) sowie dem Umsatz befragt. Dieser Bericht stellt sicher, dass die für regionale Strukturuntersuchungen notwendigen Informationen im bisherigen Umfang und in bisheriger Qualität zumindest jährlich zur Verfügung stehen.

Methodische Hinweise

Die Merkmale „Umsatz“ und „Beschäftigte“ werden nach fachlichen Betriebsteilen erhoben und sowohl für Betriebe als auch für fachliche Betriebsteile aufbereitet. Die beiden übrigen Merkmale „Arbeitsstunden“ und „Entgelte“ werden nur für den gesamten Betrieb (einschl. der sonstigen Betriebsteile) erhoben. Das Merkmal „Auftragseingang“ wird nur für ausgewählte Wirtschaftszweige nach fachlichen Betriebsteilen erhoben. Es dient ausschließlich zur Berechnung der Auftragseingangsindizes. Hinsichtlich der Darstellung der Ergebnisse wird bei den Merkmalen „Beschäftigte“ und „Umsätze“ zwischen einem Nachweis nach fachlichen Betriebsteilen und nach Betrieben unterschieden. Beim Nachweis nach Betrieben werden alle Angaben eines kombinierten Betriebes (örtliche Einheit mit Betriebsteilen in mehreren Wirtschaftszweigen der WZ 2008) unter dem Wirtschaftszweig nachgewiesen, bei dem der Schwerpunkt der wirtschaftlichen Tätigkeit des Betriebes liegt.

Mit Berichtsmonat Januar 2009 wurde die Berechnung des Auftragseingangsindex sowie des Produktionsindex auf das Basisjahr 2005 umgestellt. Für Vergleichszwecke wurden frühere Ergebnisse sowohl auf die neue Basis als auch auf die neue WZ 2008 umgerechnet.

Definitionen

Betrieb

Ein Betrieb ist ein an einem Standort gelegenes Unternehmen oder ein Teil eines Unternehmens (z. B. Werk, Fabrikationsstätte), wenn an diesem Ort oder von diesem Ort aus Wirtschaftstätigkeiten ausgeübt werden, für die i. d. R. eine oder mehrere Personen im Auftrag desselben Unternehmens arbeiten.

Ein Unternehmen ist die kleinste rechtlich selbstständige Einheit, die aus handels- oder steuerrechtlichen Gründen Bücher führt.

Beschäftigte

Alle Personen, die am Ende des Monats in einem arbeitsrechtlichen Verhältnis zum Betrieb stehen (einschl. Heim-, Saison- und Aushilfsarbeiter/-innen sowie Teilzeitbeschäftigte unabhängig von der Anzahl der im Berichtsmonat geleisteten Stunden), tätige (Mit)inhaberinnen und -inhaber sowie unbezahlt mithelfende Familienangehörige, soweit sie mindestens ein Drittel der üblichen Arbeitszeit im Betrieb tätig sind.

Aufgrund der Organisationsreform in der gesetzlichen Rentenversicherung ist ab dem Jahr 2005 die Unterscheidung zwischen Arbeitern und Angestellten aufgehoben. Aus diesem Grunde werden ab Januar 2006 die Angaben zu Arbeitern und Löhnen nicht mehr separat erhoben. In den Ergebnissen dargestellt werden nur noch die Beschäftigten insgesamt sowie die Entgelte (früher: Bruttolohn- und -gehaltssumme).

Geleistete Arbeitsstunden

Alle tatsächlich geleisteten (nicht die bezahlten) Stunden aller tätigen Personen.

Entgelte

Summe der Bruttobezüge ohne Arbeitgeberanteile zur Sozialversicherung, jedoch einschließlich Lohn- und Gehaltzuschlägen (auch Gratifikationen, Erfindergelder sowie Provisionen, Tantiemen usw.). Vergütungen für gewerblich und kaufmännisch Auszubildende sind enthalten. Nicht erfasst werden allgemeine soziale Aufwendungen sowie Vergütungen, die als Spesensersatz anzusehen sind.

Gesamtumsatz

Umsatz aus Eigenerzeugung, baugewerblicher Umsatz sowie Umsatz aus Handelsware und sonstigen nicht industriellen Tätigkeiten (wie Erlöse aus Vermietung und Verpachtung, Provisionseinnahmen, Erlöse aus Transportleistungen für Dritte und aus dem Verkauf von eigenen landwirtschaftlichen Erzeugnissen). Als Umsatz gilt die Summe der Rechnungsendbeträge (ohne Umsatzsteuer) einschließlich etwa darin enthaltener Verbrauchsteuern sowie der Kosten für Fracht, Transportversicherung, Porto, Verpackung und Spesen,

auch wenn diese gesondert in Rechnung gestellt werden. Bei der Darstellung nach fachlichen Betriebsteilen handelt es sich ausschließlich um den Umsatz aus Eigenherzeugung.

Auslandsumsatz

Direkte Lieferungen und Leistungen an Empfänger, die im Ausland ansässig sind, sowie Lieferungen an Exporteure, die die bestellten Waren ohne Be- und Verarbeitung in das Ausland ausführen. Zusätzlich zum „Auslandsumsatz insgesamt“ wird der „Auslandsumsatz mit den Ländern der Eurozone“ veröffentlicht. Das sind die Länder der Europäischen Union, die den EURO als gemeinsame Währung eingeführt haben. Im Einzelnen sind das ab Januar 2009 die Umsätze mit Belgien, Finnland, Frankreich, Griechenland, Irland, Italien, Luxemburg, Malta, den Niederlanden, Österreich, Portugal, Slowakei, Slowenien, Spanien und Zypern.

Auftragseingangsinde

Der Nachweis der Auftragseingangsinde erfolgt für ausgewählte Wirtschaftszweige des Verarbeitenden Gewerbes nach der Klassifikation der Wirtschaftszweige, Ausgabe 2008 (WZ 2008) und vier Hauptgruppen. Die Ergebnisse werden sowohl in nominalen (Wert-) als auch realen (Volumen-)Indizes dargestellt. Zur Berechnung des realen Auftragseingangsinde werden Preisindizes für gewerbliche Produkte (Inlands-Auftragseingänge) sowie Preisindizes für die Ausfuhr (Auslands-Auftragseingänge) verwendet. Die Berechnung der Auftragseingangsinde basiert auf den Ergebnissen des Monatsberichts für Betriebe des Verarbeitenden Gewerbes sowie des Bergbaus und der Gewinnung von Steinen und Erden. Es handelt sich bei den Auftragseingängen um den Wert (ohne Umsatzsteuer, aber ggf. einschl. Verbrauchsteuern) aller im Berichtsmonat eingegangenen und vom Betrieb fest akzeptierten Aufträge auf Lieferung selbst hergestellter (bzw. im Lohnauftrag gefertigter) Produkte.

Produktionsindex

Der Produktionsindex zeigt – unbeeinflusst von Preisveränderungen und Kalenderunregelmäßigkeiten – kurzfristig die Entwicklung der Produktionsleistung der einzelnen Wirtschaftszweige und des gesamten Produzierenden Gewerbes auf. Der Nachweis des Produktionsindex erfolgt nach der Klassifikation der Wirtschaftszweige, Ausgabe 2008 (WZ 2008) und Hauptgruppen. Die Berechnung des Produktionsindex basiert im Wesentlichen auf den Ergebnissen der monatlichen Produktionserhebung bei Betrieben mit mindestens 50 Beschäftigten. Nach dem gleichen Konzept wird zusätzlich ein vierteljährlicher Produktionsindex durch Aggregation der drei Monatsmeldungen der Betriebe des Verarbeitenden Gewerbes mit 50 und mehr Beschäftigten und der Produktionsdaten der übrigen vierteljährlich meldepflichtigen Betriebe von Unternehmen mit in der Regel 20 und mehr Beschäftigten des Produzierenden Gewerbes berechnet. Zur Verbes-

serung der Qualität der monatlichen Produktionsindizes werden diese nachträglich für jeden Wirtschaftszweig an das Niveau des entsprechenden vierteljährlichen Produktionsindex angeglichen.

Systematiken

Die Darstellung aller Ergebnisse erfolgt in der Gliederung der Klassifikation der Wirtschaftszweige, Ausgabe 2008 (WZ 2008). Ausschließlich für die Darstellung der Indizes werden Hauptgruppen durch die direkte Zuordnung der Wirtschaftsgruppen (= Dreisteller der Systematik) der WZ 2008 zu den Bereichen

VO	= Vorleistungsgüterproduzenten
IG	= Investitionsgüterproduzenten
GG	= Gebrauchsgüterproduzenten
VG	= Verbrauchsgüterproduzenten
EN	= Energie

gebildet (siehe Klassifikation der Wirtschaftszweige Ausgabe 2008 (WZ 2008) S. 10 ff.).

Veröffentlichungen

Ergebnisse für das Bundesgebiet über den Bereich Verarbeitendes Gewerbe sowie Bergbau und Gewinnung von Steinen und Erden werden vom Statistischen Bundesamt (www.destatis.de) in der Fachserie 4, Reihe 4 veröffentlicht.

Aktuelle Ergebnisse – auch von anderen Bundesländern – werden im Internet unter www.statistik.portal.de veröffentlicht. Dort kann über die GENESIS Datenbank auch auf ausgewählte Ergebnisse für alle Länder sowie alle Stadt- und Landkreise zugegriffen werden.

Jährliche Strukturergebnisse aller Betriebe von Unternehmen mit 20 und mehr tätigen Personen werden im Statistischen Bericht E123/E129 „Betriebsergebnisse; Beschäftigte, Entgelte und Umsätze nach Wirtschaftszweigen insgesamt und nach Regierungsbezirken sowie kreisfreien Städten und Kreisen (Bestellnummer: E123)“ veröffentlicht.

Hinweis

Städteregion Aachen – Änderung des Gebietsstandes

Seit dem 21. Oktober 2009 bilden die Stadt Aachen und die Gemeinden des aufgelösten Kreises Aachen nach dem Aachen-Gesetz die Städteregion Aachen. Die Städteregion Aachen ist Rechtsnachfolgerin des Kreises Aachen.

Die Stadt Aachen wird in der vorliegenden Veröffentlichung ab dem Berichtsjahr 2010 als regionsangehörige Gemeinde der Städteregion Aachen ausgewiesen, die Vergleichbarkeit der Summen der kreisfreien Städte und Kreise zu den Vorjahren ist dadurch nicht mehr gegeben. Die Städteregion Aachen besteht als Gemeindeverband aus Aachen, Alsdorf, Baesweiler, Eschweiler, Herzogenrath, Monschau, Roetgen, Simmerath, Stolberg (Rhld.) und Würselen.

Zeichenerklärung

(nach DIN 55 301)

- | | |
|---|--|
| 0 | weniger als die Hälfte von 1 in der letzten besetzten Stelle, jedoch mehr als nichts |
| – | nichts vorhanden (genau null) |
| . | Zahlenwert unbekannt oder geheim zu halten |
| x | Tabellenfach gesperrt, da Aussage nicht sinnvoll |
| r | berichtigte Zahl |

Klassifikation der Wirtschaftszweige

**Wirtschaftszweige des Verarbeitenden Gewerbes sowie
des Bergbaus und der Gewinnung von Steinen und Erden**
aus: **Klassifikation der Wirtschaftszweige Ausgabe 2008 (WZ 2008)**

Abteilung Gruppe Klasse		Bezeichnung	Haupt- gruppe
Abschnitt B		Bergbau und Gewinnung von Steinen und Erden	
05		Kohlenbergbau	
	05.1	Steinkohlenbergbau	EN
	05.10	Steinkohlenbergbau	
	05.2	Braunkohlenbergbau	EN
	05.20	Braunkohlenbergbau	
06		Gewinnung von Erdöl und Erdgas	
	06.1	Gewinnung von Erdöl	EN
	06.10	Gewinnung von Erdöl	
	06.2	Gewinnung von Erdgas	EN
	06.20	Gewinnung von Erdgas	
07		Erzbergbau	
	07.1	Eisenerzbergbau	VO
	07.10	Eisenerzbergbau	
	07.2	NE-Metallerzbergbau	VO
	07.21	Bergbau auf Uran- und Thoriumerze	
	07.29	Sonstiger NE-Metallerzbergbau	
08		Gewinnung von Steinen und Erden, sonstiger Bergbau	
	08.1	Gewinnung von Natursteinen, Kies, Sand, Ton und Kaolin	VO
	08.11	Gewinnung von Naturwerksteinen und Natursteinen, Kalk- und Gipsstein, Kreide und Schiefer	
	08.12	Gewinnung von Kies, Sand, Ton und Kaolin	
	08.9	Sonstiger Bergbau; Gewinnung von Steinen und Erden a. n. g.	VO
	08.91	Bergbau auf chemische und Düngemittelminerale	
	08.92	Torfgewinnung	
	08.93	Gewinnung von Salz	
	08.99	Gewinnung von Steinen und Erden a. n. g.	
09		Erbringung von Dienstleistungen für den Bergbau und für die Gewinnung von Steinen und Erden	
	09.1	Erbringung von Dienstleistungen für die Gewinnung von Erdöl und Erdgas	VO
	09.10	Erbringung von Dienstleistungen für die Gewinnung von Erdöl und Erdgas	
	09.9	Erbringung von Dienstleistungen für den sonstigen Bergbau und die Gewinnung von Steinen und Erden	VO
	09.90	Erbringung von Dienstleistungen für den sonstigen Bergbau und die Gewinnung von Steinen und Erden	
Abschnitt C		Verarbeitendes Gewerbe	
10		Herstellung von Nahrungs- und Futtermitteln	
	10.1	Schlachten und Fleischverarbeitung	VG
	10.11	Schlachten (ohne Schlachten von Geflügel)	
	10.12	Schlachten von Geflügel	
	10.13	Fleischverarbeitung	
	10.2	Fischverarbeitung	VG
	10.20	Fischverarbeitung	
	10.3	Obst- und Gemüseverarbeitung	VG
	10.31	Kartoffelverarbeitung	
	10.32	Herstellung von Frucht- und Gemüsesäften	
	10.39	Sonstige Verarbeitung von Obst und Gemüse	

Noch: **Wirtschaftszweige des Verarbeitenden Gewerbes sowie
des Bergbaus und der Gewinnung von Steinen und Erden**
aus: **Klassifikation der Wirtschaftszweige Ausgabe 2008 (WZ 2008)**

Abteilung Gruppe Klasse	Bezeichnung	Haupt- gruppe
noch: Abschnitt C	Verarbeitendes Gewerbe	
10.4	Herstellung von pflanzlichen und tierischen Ölen und Fetten	VG
10.41	Herstellung von Ölen und Fetten (ohne Margarine u. ä. Nahrungsfette)	
10.42	Herstellung von Margarine u. ä. Nahrungsfetten	
10.5	Milchverarbeitung	VG
10.51	Milchverarbeitung (ohne Herstellung von Speiseeis)	
10.52	Herstellung von Speiseeis	
10.6	Mahl- und Schälmlmühlen, Herstellung von Stärke und Stärkeerzeugnissen	VO
10.61	Mahl- und Schälmlmühlen	
10.62	Herstellung von Stärke und Stärkeerzeugnissen	
10.7	Herstellung von Back- und Teigwaren	VG
10.71	Herstellung von Backwaren (ohne Dauerbackwaren)	
10.72	Herstellung von Dauerbackwaren	
10.73	Herstellung von Teigwaren	
10.8	Herstellung von sonstigen Nahrungsmitteln	VG
10.81	Herstellung von Zucker	
10.82	Herstellung von Süßwaren (ohne Dauerbackwaren)	
10.83	Verarbeitung von Kaffee und Tee, Herstellung von Kaffee-Ersatz	
10.84	Herstellung von Würzmitteln und Soßen	
10.85	Herstellung von Fertiggerichten	
10.86	Herstellung von homogenisierten und diätetischen Nahrungsmitteln	
10.89	Herstellung von sonstigen Nahrungsmitteln a. n. g.	
10.9	Herstellung von Futtermitteln	VO
10.91	Herstellung von Futtermitteln für Nutztiere	
10.92	Herstellung von Futtermitteln für sonstige Tiere	
11	Getränkeherstellung	
11.0	Getränkeherstellung	VG
11.01	Herstellung von Spirituosen	
11.02	Herstellung von Traubenwein	
11.03	Herstellung von Apfelwein und anderen Fruchtweinen	
11.04	Herstellung von Wermutwein und sonstigen aromatisierten Weinen	
11.05	Herstellung von Bier	
11.06	Herstellung von Malz	
11.07	Herstellung von Erfrischungsgetränken; Gewinnung natürlicher Mineralwässer	
12	Tabakverarbeitung	
12.0	Tabakverarbeitung	VG
12.00	Tabakverarbeitung	
13	Herstellung von Textilien	
13.1	Spinnstoffaufbereitung und Spinnerei	VO
13.10	Spinnstoffaufbereitung und Spinnerei	
13.2	Weberei	VO
13.20	Weberei	
13.3	Veredlung von Textilien und Bekleidung	VO
13.30	Veredlung von Textilien und Bekleidung	
13.9	Herstellung von sonstigen Textilwaren	VG
13.91	Herstellung von gewirktem und gestricktem Stoff	
13.92	Herstellung von konfektionierten Textilwaren (ohne Bekleidung)	
13.93	Herstellung von Teppichen	
13.94	Herstellung von Seilerwaren	
13.95	Herstellung von Vliesstoff und Erzeugnissen daraus (ohne Bekleidung)	
13.96	Herstellung von technischen Textilien	
13.99	Herstellung von sonstigen Textilwaren a. n. g.	

Noch: **Wirtschaftszweige des Verarbeitenden Gewerbes sowie
des Bergbaus und der Gewinnung von Steinen und Erden**
aus: **Klassifikation der Wirtschaftszweige Ausgabe 2008 (WZ 2008)**

Abteilung Gruppe Klasse	Bezeichnung	Haupt- gruppe
noch: Abschnitt C	Verarbeitendes Gewerbe	
14	Herstellung von Bekleidung	
14.1	Herstellung von Bekleidung (ohne Pelzbekleidung)	VG
14.11	Herstellung von Lederbekleidung	
14.12	Herstellung von Arbeits- und Berufsbekleidung	
14.13	Herstellung von sonstiger Oberbekleidung	
14.14	Herstellung von Wäsche	
14.19	Herstellung von sonstiger Bekleidung und Bekleidungszubehör a. n. g.	
14.2	Herstellung von Pelzwaren	VG
14.20	Herstellung von Pelzwaren	
14.3	Herstellung von Bekleidung aus gewirktem und gestricktem Stoff	VG
14.31	Herstellung von Strumpfwaren	
14.39	Herstellung von sonstiger Bekleidung aus gewirktem und gestricktem Stoff	
15	Herstellung von Leder, Lederwaren und Schuhen	
15.1	Herstellung von Leder und Lederwaren (ohne Herstellung von Lederbekleidung)	VG
15.11	Herstellung von Leder und Lederfaserstoff; Zurichtung und Färben von Fellen	
15.12	Lederverarbeitung (ohne Herstellung von Lederbekleidung)	
15.2	Herstellung von Schuhen	VG
15.20	Herstellung von Schuhen	
16	Herstellung von Holz-, Flecht-, Korb- und Korkwaren (ohne Möbel)	
16.1	Säge-, Hobel- und Holzimprägnierwerke	VO
16.10	Säge-, Hobel- und Holzimprägnierwerke	
16.2	Herstellung von sonstigen Holz-, Kork-, Flecht- und Korbwaren (ohne Möbel)	VO
16.21	Herstellung von Furnier-, Sperrholz-, Holzfaser- und Holzspanplatten	
16.22	Herstellung von Parketttafeln	
16.23	Herstellung von sonstigen Konstruktionsteilen, Fertigbauteilen, Ausbauelementen und Fertigteilbauten aus Holz	
16.24	Herstellung von Verpackungsmitteln, Lagerbehältern und Ladungsträgern aus Holz	
16.29	Herstellung von Holzwaren a. n. g., Kork-, Flecht- und Korbwaren (ohne Möbel)	
17	Herstellung von Papier, Pappe und Waren daraus	
17.1	Herstellung von Holz- und Zellstoff, Papier, Karton und Pappe	VO
17.11	Herstellung von Holz- und Zellstoff	
17.12	Herstellung von Papier, Karton und Pappe	
17.2	Herstellung von Waren aus Papier, Karton und Pappe	VO
17.21	Herstellung von Wellpapier und -pappe sowie von Verpackungsmitteln aus Papier, Karton und Pappe	
17.22	Herstellung von Haushalts-, Hygiene- und Toilettenartikeln aus Zellstoff, Papier und Pappe	
17.23	Herstellung von Schreibwaren und Bürobedarf aus Papier, Karton und Pappe	
17.24	Herstellung von Tapeten	
17.29	Herstellung von sonstigen Waren aus Papier, Karton und Pappe	

Noch: **Wirtschaftszweige des Verarbeitenden Gewerbes sowie
des Bergbaus und der Gewinnung von Steinen und Erden**
aus: **Klassifikation der Wirtschaftszweige Ausgabe 2008 (WZ 2008)**

Abteilung Gruppe Klasse	Bezeichnung	Haupt- gruppe
noch: Abschnitt C	Verarbeitendes Gewerbe	
18	Herstellung von Druckerzeugnissen; Vervielfältigung von bespielten Ton-, Bild- und Datenträgern	
18.1	Herstellung von Druckerzeugnissen	VG
18.11	Drucken von Zeitungen	
18.12	Drucken a. n. g.	
18.13	Druck- und Medienvorstufe	
18.14	Binden von Druckerzeugnissen und damit verbundene Dienstleistungen	
18.2	Vervielfältigung von bespielten Ton-, Bild- und Datenträgern	VG
18.20	Vervielfältigung von bespielten Ton-, Bild- und Datenträgern	
19	Kokerei und Mineralölverarbeitung	
19.1	Kokerei	EN
19.10	Kokerei	
19.2	Mineralölverarbeitung	EN
19.20	Mineralölverarbeitung	
20	Herstellung von chemischen Erzeugnissen	
20.1	Herstellung von chemischen Grundstoffen, Düngemitteln und Stickstoffverbindungen, Kunststoffen in Primärformen und synthetischem Kautschuk in Primärformen	VO
20.11	Herstellung von Industriegasen	
20.12	Herstellung von Farbstoffen und Pigmenten	
20.13	Herstellung von sonstigen anorganischen Grundstoffen und Chemikalien	
20.14	Herstellung von sonstigen organischen Grundstoffen und Chemikalien	
20.15	Herstellung von Düngemitteln und Stickstoffverbindungen	
20.16	Herstellung von Kunststoffen in Primärformen	
20.17	Herstellung von synthetischem Kautschuk in Primärformen	
20.2	Herstellung von Schädlingsbekämpfungsmitteln, Pflanzenschutz- und Desinfektionsmitteln	VO
20.20	Herstellung von Schädlingsbekämpfungsmitteln, Pflanzenschutz- und Desinfektionsmitteln	
20.3	Herstellung von Anstrichmitteln, Druckfarben und Kitt	VO
20.30	Herstellung von Anstrichmitteln, Druckfarben und Kitt	
20.4	Herstellung von Seifen, Wasch-, Reinigungs- und Körperpflegemitteln sowie von Duftstoffen	VG
20.41	Herstellung von Seifen, Wasch-, Reinigungs- und Poliermitteln	
20.42	Herstellung von Körperpflegemitteln und Duftstoffen	
20.5	Herstellung von sonstigen chemischen Erzeugnissen	VO
20.51	Herstellung von pyrotechnischen Erzeugnissen	
20.52	Herstellung von Klebstoffen	
20.53	Herstellung von etherischen Ölen	
20.59	Herstellung von sonstigen chemischen Erzeugnissen a. n. g.	
20.6	Herstellung von Chemiefasern	VO
20.60	Herstellung von Chemiefasern	
21	Herstellung von pharmazeutischen Erzeugnissen	
21.1	Herstellung von pharmazeutischen Grundstoffen	VG
21.10	Herstellung von pharmazeutischen Grundstoffen	
21.2	Herstellung von pharmazeutischen Spezialitäten und sonstigen pharmazeutischen Erzeugnissen	VG
21.20	Herstellung von pharmazeutischen Spezialitäten und sonstigen pharmazeutischen Erzeugnissen	

Noch: **Wirtschaftszweige des Verarbeitenden Gewerbes sowie
des Bergbaus und der Gewinnung von Steinen und Erden**
aus: **Klassifikation der Wirtschaftszweige Ausgabe 2008 (WZ 2008)**

Abteilung Gruppe Klasse	Bezeichnung	Haupt- gruppe
noch: Abschnitt C	Verarbeitendes Gewerbe	
22	Herstellung von Gummi- und Kunststoffwaren	
22.1	Herstellung von Gummiwaren	VO
22.11	Herstellung und Runderneuerung von Bereifungen	
22.19	Herstellung von sonstigen Gummiwaren	
22.2	Herstellung von Kunststoffwaren	VO
22.21	Herstellung von Platten, Folien, Schläuchen und Profilen aus Kunststoffen	
22.22	Herstellung von Verpackungsmitteln aus Kunststoffen	
22.23	Herstellung von Baubedarfsartikeln aus Kunststoffen	
22.29	Herstellung von sonstigen Kunststoffwaren	
23	Herstellung von Glas und Glaswaren, Keramik, Verarbeitung von Steinen und Erden	
23.1	Herstellung von Glas und Glaswaren	VO
23.11	Herstellung von Flachglas	
23.12	Veredlung und Bearbeitung von Flachglas	
23.13	Herstellung von Hohlglas	
23.14	Herstellung von Glasfasern und Waren daraus	
23.19	Herstellung, Veredlung und Bearbeitung von sonstigem Glas einschließlich technischen Glaswaren	
23.2	Herstellung von feuerfesten keramischen Werkstoffen und Waren	VO
23.20	Herstellung von feuerfesten keramischen Werkstoffen und Waren	
23.3	Herstellung von keramischen Baumaterialien	VO
23.31	Herstellung von keramischen Wand- und Bodenfliesen und -platten	
23.32	Herstellung von Ziegeln und sonstiger Baukeramik	
23.4	Herstellung von sonstigen Porzellan- und keramischen Erzeugnissen	VO
23.41	Herstellung von keramischen Haushaltswaren und Ziergegenständen	
23.42	Herstellung von Sanitärkeramik	
23.43	Herstellung von Isolatoren und Isolierteilen aus Keramik	
23.44	Herstellung von keramischen Erzeugnissen für sonstige technische Zwecke	
23.49	Herstellung von sonstigen keramischen Erzeugnissen	
23.5	Herstellung von Zement, Kalk und gebranntem Gips	VO
23.51	Herstellung von Zement	
23.52	Herstellung von Kalk und gebranntem Gips	
23.6	Herstellung von Erzeugnissen aus Beton, Zement und Gips	VO
23.61	Herstellung von Erzeugnissen aus Beton, Zement und Kalksandstein für den Bau	
23.62	Herstellung von Gipserzeugnissen für den Bau	
23.63	Herstellung von Frischbeton (Transportbeton)	
23.64	Herstellung von Mörtel und anderem Beton (Trockenbeton)	
23.65	Herstellung von Faserzementwaren	
23.69	Herstellung von sonstigen Erzeugnissen aus Beton, Zement und Gips a. n. g.	
23.7	Be- und Verarbeitung von Naturwerksteinen und Natursteinen a. n. g.	VO
23.70	Be- und Verarbeitung von Naturwerksteinen und Natursteinen a. n. g.	
23.9	Herstellung von Schleifkörpern und Schleifmitteln auf Unterlage sowie sonstigen Erzeugnissen aus nichtmetallischen Mineralien a. n. g.	VO
23.91	Herstellung von Schleifkörpern und Schleifmitteln auf Unterlage	
23.99	Herstellung von sonstigen Erzeugnissen aus nichtmetallischen Mineralien a. n. g.	

Noch: **Wirtschaftszweige des Verarbeitenden Gewerbes sowie
des Bergbaus und der Gewinnung von Steinen und Erden**
aus: **Klassifikation der Wirtschaftszweige Ausgabe 2008 (WZ 2008)**

Abteilung Gruppe Klasse		Bezeichnung	Haupt- gruppe
noch: Abschnitt C		Verarbeitendes Gewerbe	
24		Metallerzeugung und -bearbeitung	
	24.1	Erzeugung von Roheisen, Stahl und Ferrolegierungen	VO
	24.10	Erzeugung von Roheisen, Stahl und Ferrolegierungen	
	24.2	Herstellung von Stahlrohren, Rohrform-, Rohrverschluss- und Rohrverbindungsstücken aus Stahl	VO
	24.20	Herstellung von Stahlrohren, Rohrform-, Rohrverschluss- und Rohrverbindungsstücken aus Stahl	
	24.3	Sonstige erste Bearbeitung von Eisen und Stahl	VO
	24.31	Herstellung von Blankstahl	
	24.32	Herstellung von Kaltband mit einer Breite von weniger als 600 mm	
	24.33	Herstellung von Kaltprofilen	
	24.34	Herstellung von kaltgezogenem Draht	
	24.4	Erzeugung und erste Bearbeitung von NE-Metallen	VO
	24.41	Erzeugung und erste Bearbeitung von Edelmetallen	
	24.42	Erzeugung und erste Bearbeitung von Aluminium	
	24.43	Erzeugung und erste Bearbeitung von Blei, Zink und Zinn	
	24.44	Erzeugung und erste Bearbeitung von Kupfer	
	24.45	Erzeugung und erste Bearbeitung von sonstigen NE-Metallen	
	24.46	Aufbereitung von Kernbrennstoffen	
	24.5	Gießereien	VO
	24.51	Eisengießereien	
	24.52	Stahlgießereien	
	24.53	Leichtmetallgießereien	
	24.54	Buntmetallgießereien	
25		Herstellung von Metallerzeugnissen	
	25.1	Stahl- und Leichtmetallbau	IG
	25.11	Herstellung von Metallkonstruktionen	
	25.12	Herstellung von Ausbauelementen aus Metall	
	25.2	Herstellung von Metalltanks und -behältern; Herstellung von Heizkörpern und -kesseln für Zentralheizungen	IG
	25.21	Herstellung von Heizkörpern und -kesseln für Zentralheizungen	
	25.29	Herstellung von Sammelbehältern, Tanks u. ä. Behältern aus Metall	
	25.3	Herstellung von Dampfkesseln (ohne Zentralheizungskessel)	IG
	25.30	Herstellung von Dampfkesseln (ohne Zentralheizungskessel)	
	25.4	Herstellung von Waffen und Munition	IG
	25.40	Herstellung von Waffen und Munition	
	25.5	Herstellung von Schmiede-, Press-, Zieh- und Stanzteilen, gewalzten Ringen und pulvermetallurgischen Erzeugnissen	VO
	25.50	Herstellung von Schmiede-, Press-, Zieh- und Stanzteilen, gewalzten Ringen und pulvermetallurgischen Erzeugnissen	
	25.6	Oberflächenveredlung und Wärmebehandlung; Mechanik a. n. g.	VO
	25.61	Oberflächenveredlung und Wärmebehandlung	
	25.62	Mechanik a. n. g.	
	25.7	Herstellung von Schneidwaren, Werkzeugen, Schlössern und Beschlägen aus unedlen Metallen	VO
	25.71	Herstellung von Schneidwaren und Bestecken aus unedlen Metallen	
	25.72	Herstellung von Schlössern und Beschlägen aus unedlen Metallen	
	25.73	Herstellung von Werkzeugen	
	25.9	Herstellung von sonstigen Metallwaren	VO
	25.91	Herstellung von Fässern, Trommeln, Dosen, Eimern u. ä. Behältern aus Metall	
	25.92	Herstellung von Verpackungen und Verschlüssen aus Eisen, Stahl und NE-Metall	
	25.93	Herstellung von Drahtwaren, Ketten und Federn	
	25.94	Herstellung von Schrauben und Nieten	
	25.99	Herstellung von sonstigen Metallwaren a. n. g.	

Noch: **Wirtschaftszweige des Verarbeitenden Gewerbes sowie
des Bergbaus und der Gewinnung von Steinen und Erden**
aus: **Klassifikation der Wirtschaftszweige Ausgabe 2008 (WZ 2008)**

Abteilung Gruppe Klasse	Bezeichnung	Haupt- gruppe
noch: Abschnitt C	Verarbeitendes Gewerbe	
26	Herstellung von Datenverarbeitungsgeräten, elektronischen und optischen Erzeugnissen	
26.1	Herstellung von elektronischen Bauelementen und Leiterplatten	VO
26.11	Herstellung von elektronischen Bauelementen	
26.12	Herstellung von bestückten Leiterplatten	
26.2	Herstellung von Datenverarbeitungsgeräten und peripheren Geräten	IG
26.20	Herstellung von Datenverarbeitungsgeräten und peripheren Geräten	
26.3	Herstellung von Geräten und Einrichtungen der Telekommunikationstechnik	IG
26.30	Herstellung von Geräten und Einrichtungen der Telekommunikationstechnik	
26.4	Herstellung von Geräten der Unterhaltungselektronik	GG
26.40	Herstellung von Geräten der Unterhaltungselektronik	
26.5	Herstellung von Mess-, Kontroll-, Navigations- u. ä. Instrumenten und Vorrichtungen; Herstellung von Uhren	IG
26.51	Herstellung von Mess-, Kontroll-, Navigations- u. ä. Instrumenten und Vorrichtungen	
26.52	Herstellung von Uhren	
26.6	Herstellung von Bestrahlungs- und Elektrotherapiegeräten und elektromedizinischen Geräten	IG
26.60	Herstellung von Bestrahlungs- und Elektrotherapiegeräten und elektromedizinischen Geräten	
26.7	Herstellung von optischen und fotografischen Instrumenten und Geräten	GG
26.70	Herstellung von optischen und fotografischen Instrumenten und Geräten	
26.8	Herstellung von magnetischen und optischen Datenträgern	VO
26.80	Herstellung von magnetischen und optischen Datenträgern	
27	Herstellung von elektrischen Ausrüstungen	
27.1	Herstellung von Elektromotoren, Generatoren, Transformatoren, Elektrizitätsverteilungs- und -schalteinrichtungen	VO
27.11	Herstellung von Elektromotoren, Generatoren und Transformatoren	
27.12	Herstellung von Elektrizitätsverteilungs- und -schalteinrichtungen	
27.2	Herstellung von Batterien und Akkumulatoren	VO
27.20	Herstellung von Batterien und Akkumulatoren	
27.3	Herstellung von Kabeln und elektrischem Installationsmaterial	VO
27.31	Herstellung von Glasfaserkabeln	
27.32	Herstellung von sonstigen elektronischen und elektrischen Drähten und Kabeln	
27.33	Herstellung von elektrischem Installationsmaterial	
27.4	Herstellung von elektrischen Lampen und Leuchten	VO
27.40	Herstellung von elektrischen Lampen und Leuchten	
27.5	Herstellung von Haushaltsgeräten	GG
27.51	Herstellung von elektrischen Haushaltsgeräten	
27.52	Herstellung von nicht elektrischen Haushaltsgeräten	
27.9	Herstellung von sonstigen elektrischen Ausrüstungen und Geräten a. n. g.	VO
27.90	Herstellung von sonstigen elektrischen Ausrüstungen und Geräten a. n. g.	

Noch: **Wirtschaftszweige des Verarbeitenden Gewerbes sowie
des Bergbaus und der Gewinnung von Steinen und Erden**
aus: **Klassifikation der Wirtschaftszweige Ausgabe 2008 (WZ 2008)**

Abteilung Gruppe Klasse	Bezeichnung	Haupt- gruppe
noch: Abschnitt C	Verarbeitendes Gewerbe	
28	Maschinenbau	
28.1	Herstellung von nicht wirtschaftszweigspezifischen Maschinen	IG
28.11	Herstellung von Verbrennungsmotoren und Turbinen (ohne Motoren für Luft- und Straßenfahrzeuge)	
28.12	Herstellung von hydraulischen und pneumatischen Komponenten und Systemen	
28.13	Herstellung von Pumpen und Kompressoren a. n. g.	
28.14	Herstellung von Armaturen a. n. g.	
28.15	Herstellung von Lagern, Getrieben, Zahnrädern und Antriebselementen	
28.2	Herstellung von sonstigen nicht wirtschaftszweigspezifischen Maschinen	IG
28.21	Herstellung von Öfen und Brennern	
28.22	Herstellung von Hebezeugen und Fördermitteln	
28.23	Herstellung von Büromaschinen (ohne Datenverarbeitungsgeräte und periphere Geräte)	
28.24	Herstellung von handgeführten Werkzeugen mit Motorantrieb	
28.25	Herstellung von kälte- und lufttechnischen Erzeugnissen, nicht für den Haushalt	
28.29	Herstellung von sonstigen nicht wirtschaftszweigspezifischen Maschinen a. n. g.	
28.3	Herstellung von land- und forstwirtschaftlichen Maschinen	IG
28.30	Herstellung von land- und forstwirtschaftlichen Maschinen	
28.4	Herstellung von Werkzeugmaschinen	IG
28.41	Herstellung von Werkzeugmaschinen für die Metallbearbeitung	
28.49	Herstellung von sonstigen Werkzeugmaschinen	
28.9	Herstellung von Maschinen für sonstige bestimmte Wirtschaftszweige	IG
28.91	Herstellung von Maschinen für die Metallerzeugung, von Walzwerkseinrichtungen und Gießmaschinen	
28.92	Herstellung von Bergwerks-, Bau- und Baustoffmaschinen	
28.93	Herstellung von Maschinen für die Nahrungs- und Genussmittelerzeugung und die Tabakverarbeitung	
28.94	Herstellung von Maschinen für die Textil- und Bekleidungsherstellung und die Lederverarbeitung	
28.95	Herstellung von Maschinen für die Papiererzeugung und -verarbeitung	
28.96	Herstellung von Maschinen für die Verarbeitung von Kunststoffen und Kautschuk	
28.99	Herstellung von Maschinen für sonstige bestimmte Wirtschaftszweige a. n. g.	
29	Herstellung von Kraftwagen und Kraftwagenteilen	
29.1	Herstellung von Kraftwagen und Kraftwagenmotoren	IG
29.10	Herstellung von Kraftwagen und Kraftwagenmotoren	
29.2	Herstellung von Karosserien, Aufbauten und Anhängern	IG
29.20	Herstellung von Karosserien, Aufbauten und Anhängern	
29.3	Herstellung von Teilen und Zubehör für Kraftwagen	IG
29.31	Herstellung elektrischer und elektronischer Ausrüstungsgegenstände für Kraftwagen	
29.32	Herstellung von sonstigen Teilen und sonstigem Zubehör für Kraftwagen	

Noch: **Wirtschaftszweige des Verarbeitenden Gewerbes sowie
des Bergbaus und der Gewinnung von Steinen und Erden**
aus: **Klassifikation der Wirtschaftszweige Ausgabe 2008 (WZ 2008)**

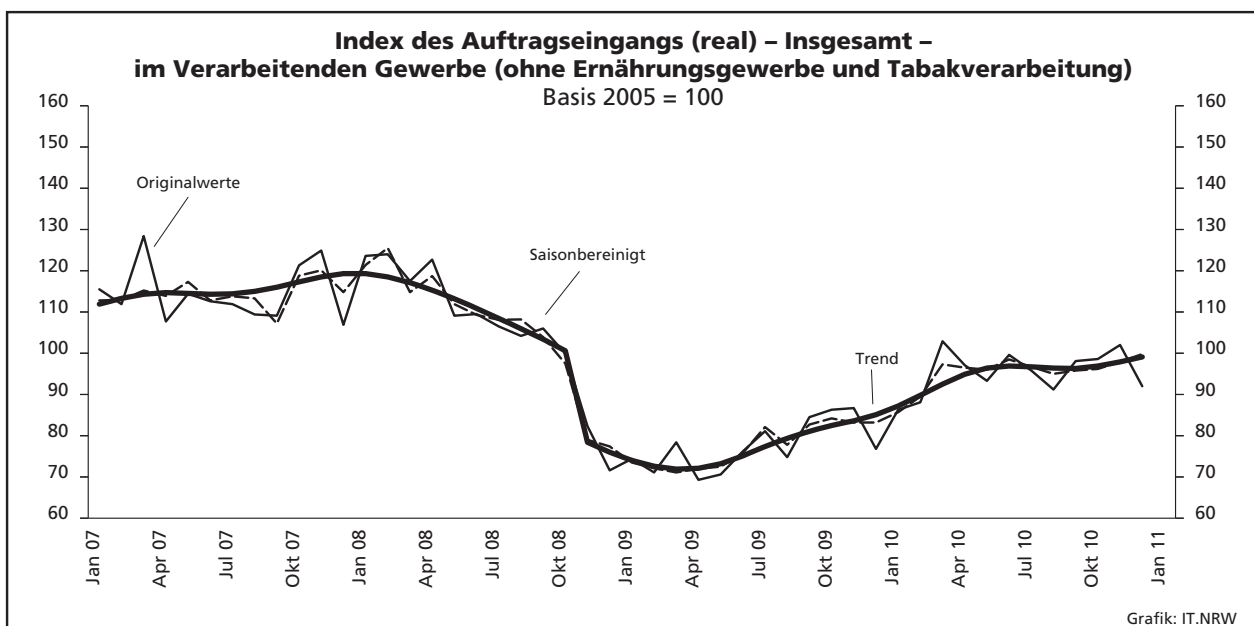
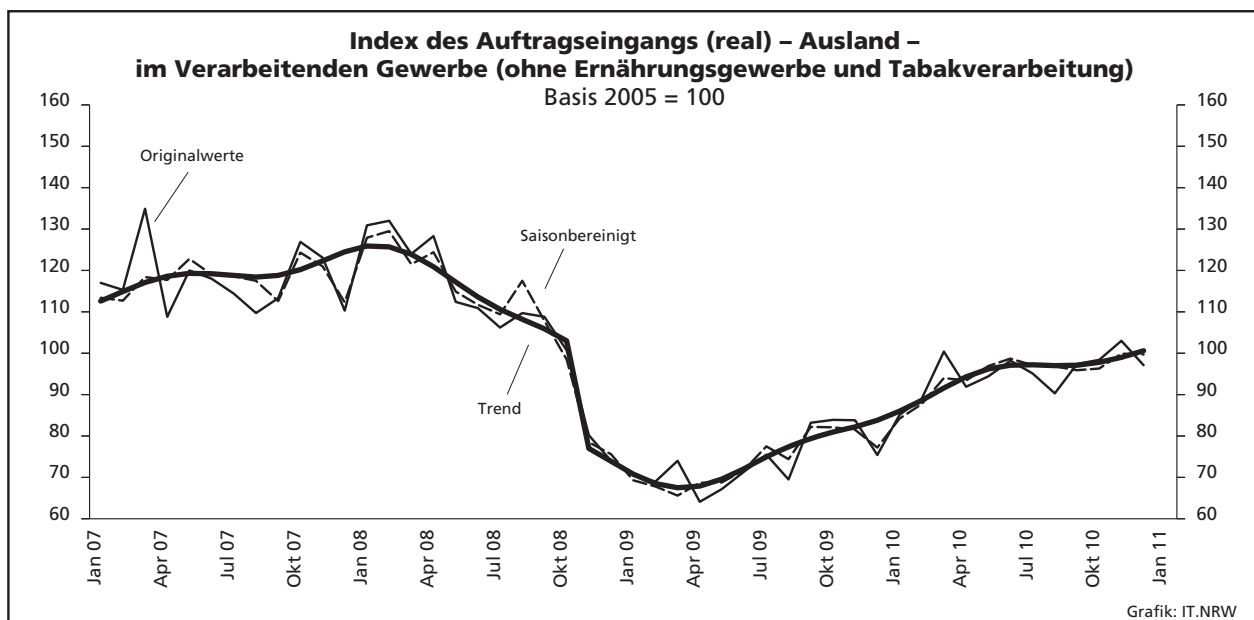
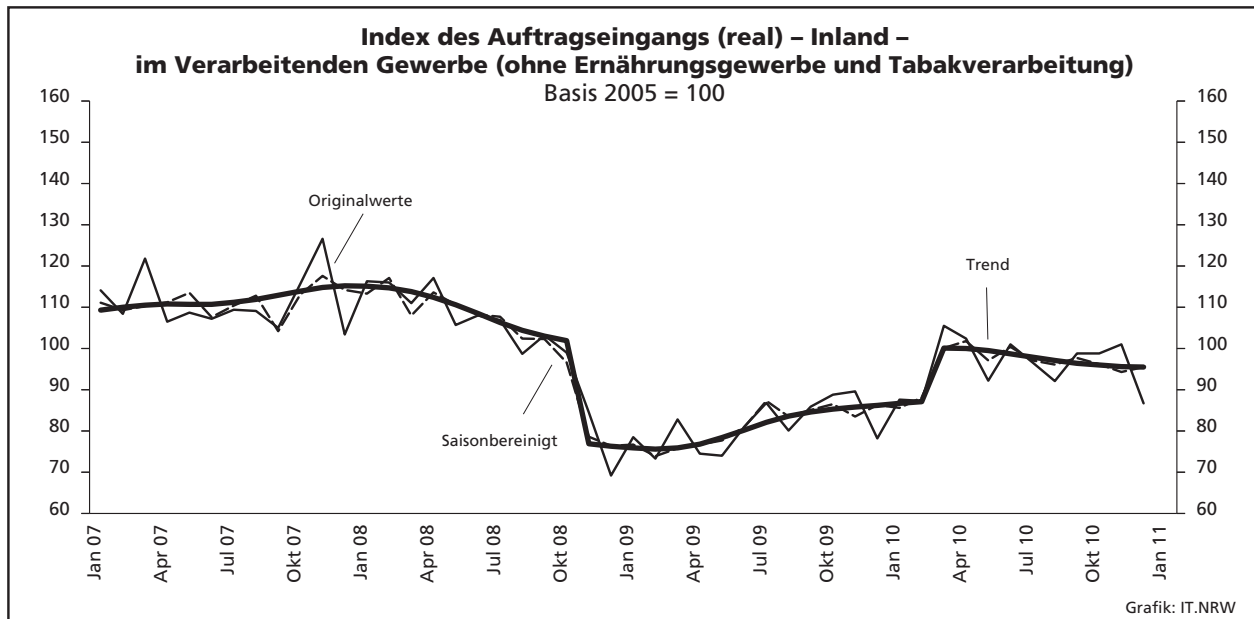
Abteilung Gruppe Klasse		Bezeichnung	Haupt- gruppe
noch: Abschnitt C		Verarbeitendes Gewerbe	
30		Sonstiger Fahrzeugbau	
	30.1	Schiff- und Bootsbau	IG
	30.11	Schiffbau (ohne Boots- und Yachtbau)	
	30.12	Boots- und Yachtbau	
	30.2	Schienenfahrzeugbau	IG
	30.20	Schienenfahrzeugbau	
	30.3	Luft- und Raumfahrzeugbau	IG
	30.30	Luft- und Raumfahrzeugbau	
	30.4	Herstellung von militärischen Kampffahrzeugen	IG
	30.40	Herstellung von militärischen Kampffahrzeugen	
	30.9	Herstellung von Fahrzeugen a. n. g.	GG
	30.91	Herstellung von Krafträdern	
	30.92	Herstellung von Fahrrädern sowie von Behindertenfahrzeugen	
	30.99	Herstellung von sonstigen Fahrzeugen a. n. g.	
31		Herstellung von Möbeln	
	31.0	Herstellung von Möbeln	GG
	31.01	Herstellung von Büro- und Ladenmöbeln	
	31.02	Herstellung von Küchenmöbeln	
	31.03	Herstellung von Matratzen	
	31.09	Herstellung von sonstigen Möbeln	
32		Herstellung von sonstigen Waren	
	32.1	Herstellung von Münzen, Schmuck und ähnlichen Erzeugnissen	GG
	32.11	Herstellung von Münzen	
	32.12	Herstellung von Schmuck, Gold- und Silberschmiedewaren (ohne Fantasieschmuck)	
	32.13	Herstellung von Fantasieschmuck	
	32.2	Herstellung von Musikinstrumenten	GG
	32.20	Herstellung von Musikinstrumenten	
	32.3	Herstellung von Sportgeräten	VG
	32.30	Herstellung von Sportgeräten	
	32.4	Herstellung von Spielwaren	VG
	32.40	Herstellung von Spielwaren	
	32.5	Herstellung von medizinischen und zahnmedizinischen Apparaten und Materialien	IG
	32.50	Herstellung von medizinischen und zahnmedizinischen Apparaten und Materialien	
	32.9	Herstellung von Erzeugnissen a. n. g.	VG
	32.91	Herstellung von Besen und Bürsten	
	32.99	Herstellung von sonstigen Erzeugnissen a. n. g.	
33		Reparatur und Installation von Maschinen und Ausrüstungen	
	33.1	Reparatur von Metallerzeugnissen, Maschinen und Ausrüstungen	IG
	33.11	Reparatur von Metallerzeugnissen	
	33.12	Reparatur von Maschinen	
	33.13	Reparatur von elektronischen und optischen Geräten	
	33.14	Reparatur von elektrischen Ausrüstungen	
	33.15	Reparatur und Instandhaltung von Schiffen, Booten und Yachten	
	33.16	Reparatur und Instandhaltung von Luft- und Raumfahrzeugen	
	33.17	Reparatur und Instandhaltung von Fahrzeugen a. n. g.	
	33.19	Reparatur von sonstigen Ausrüstungen	
	33.2	Installation von Maschinen und Ausrüstungen a. n. g.	IG
	33.20	Installation von Maschinen und Ausrüstungen a. n. g.	

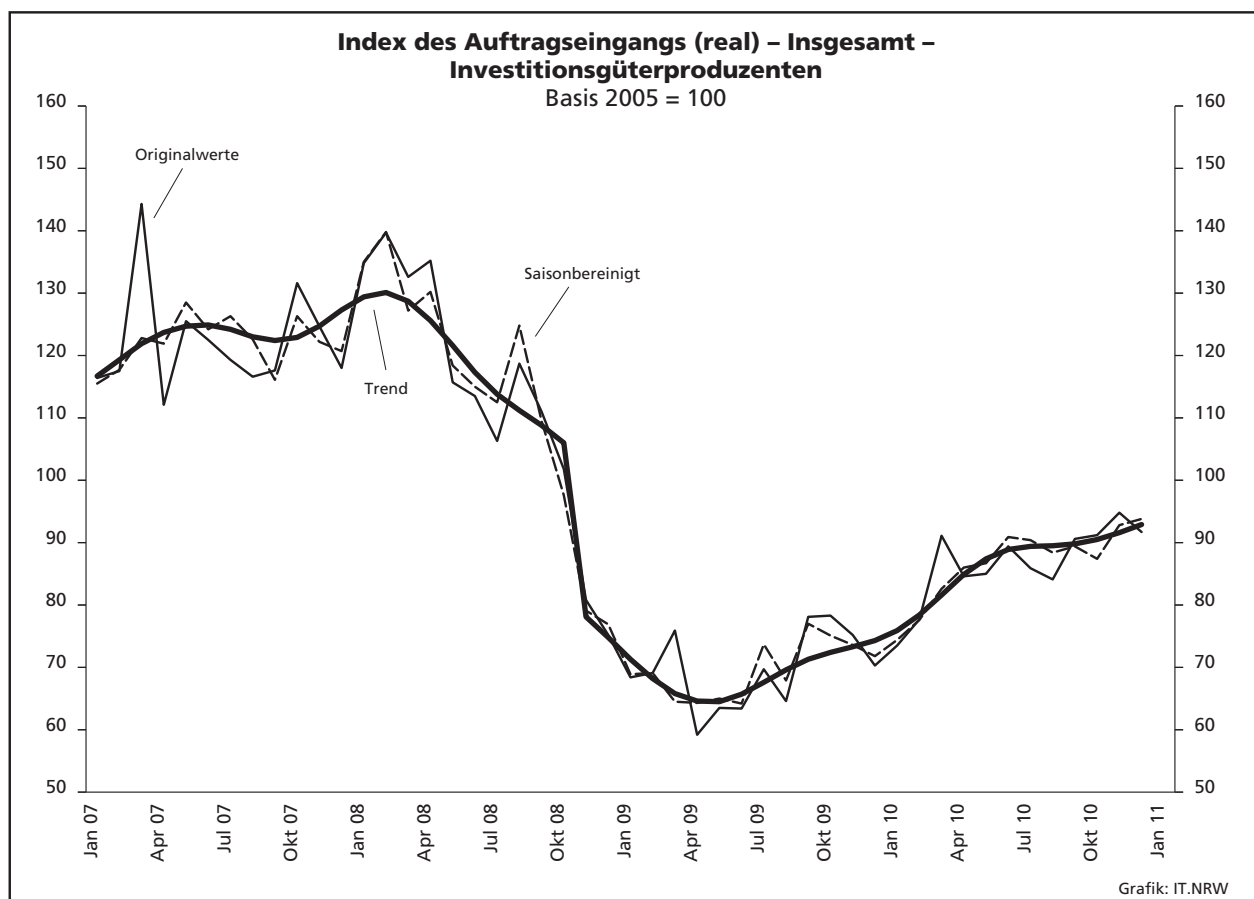
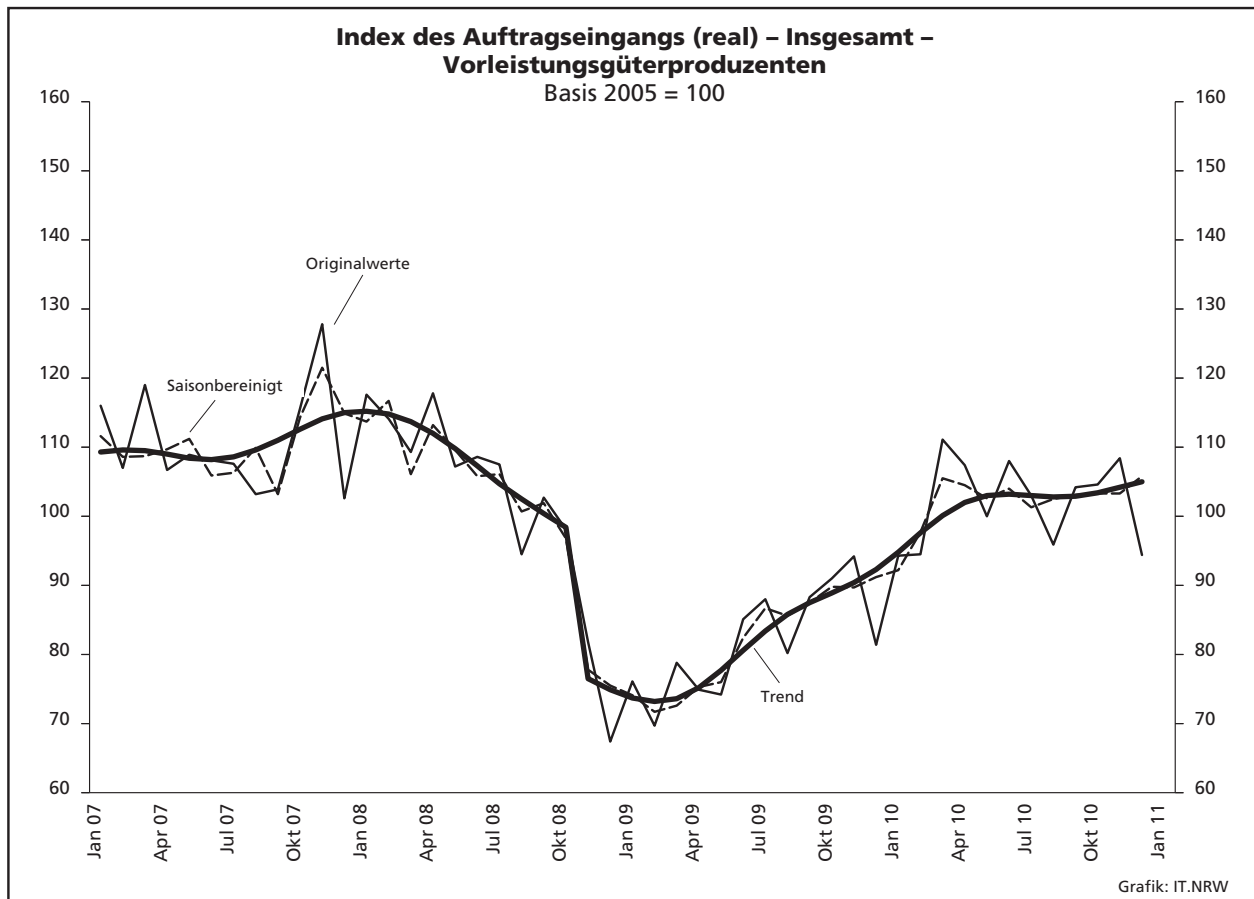
Tabellenteil

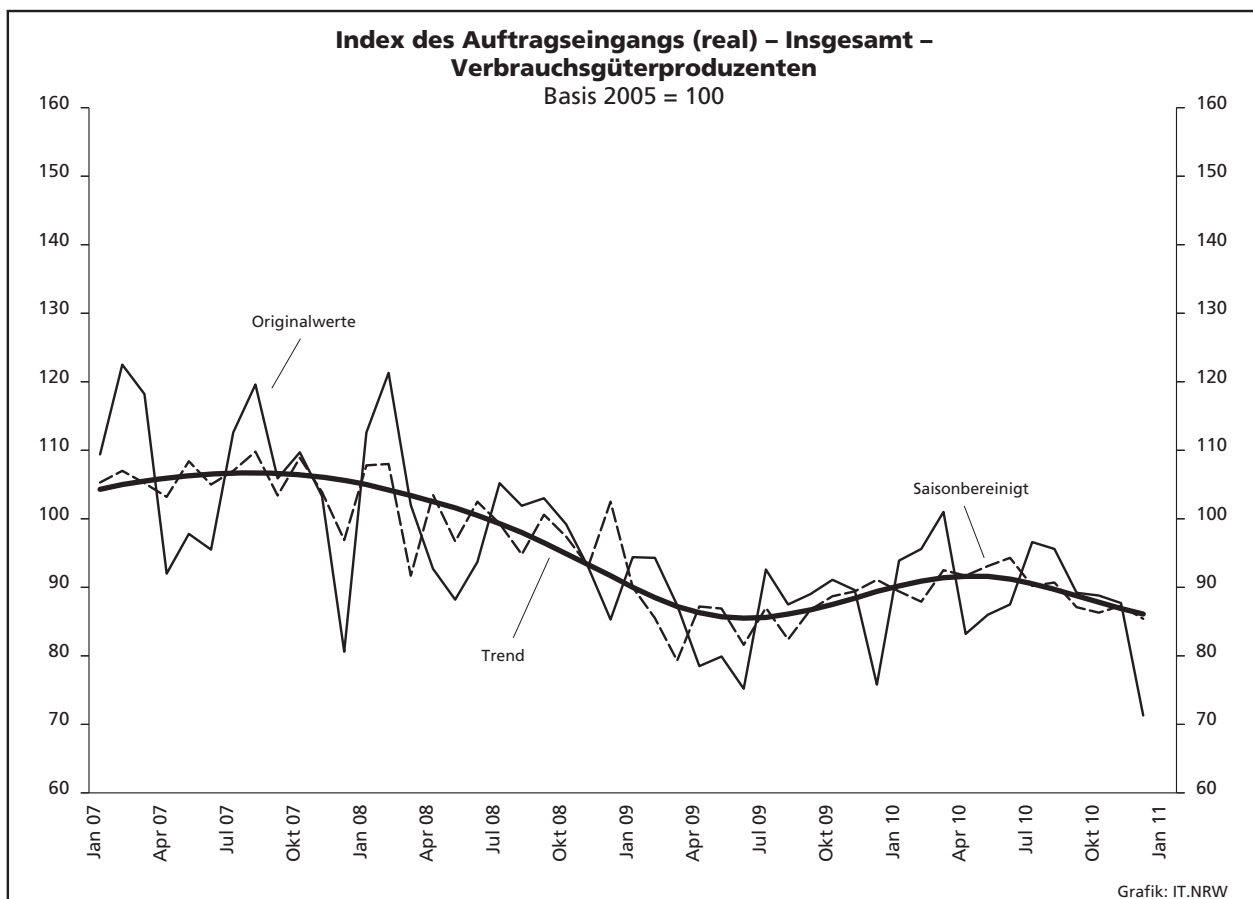
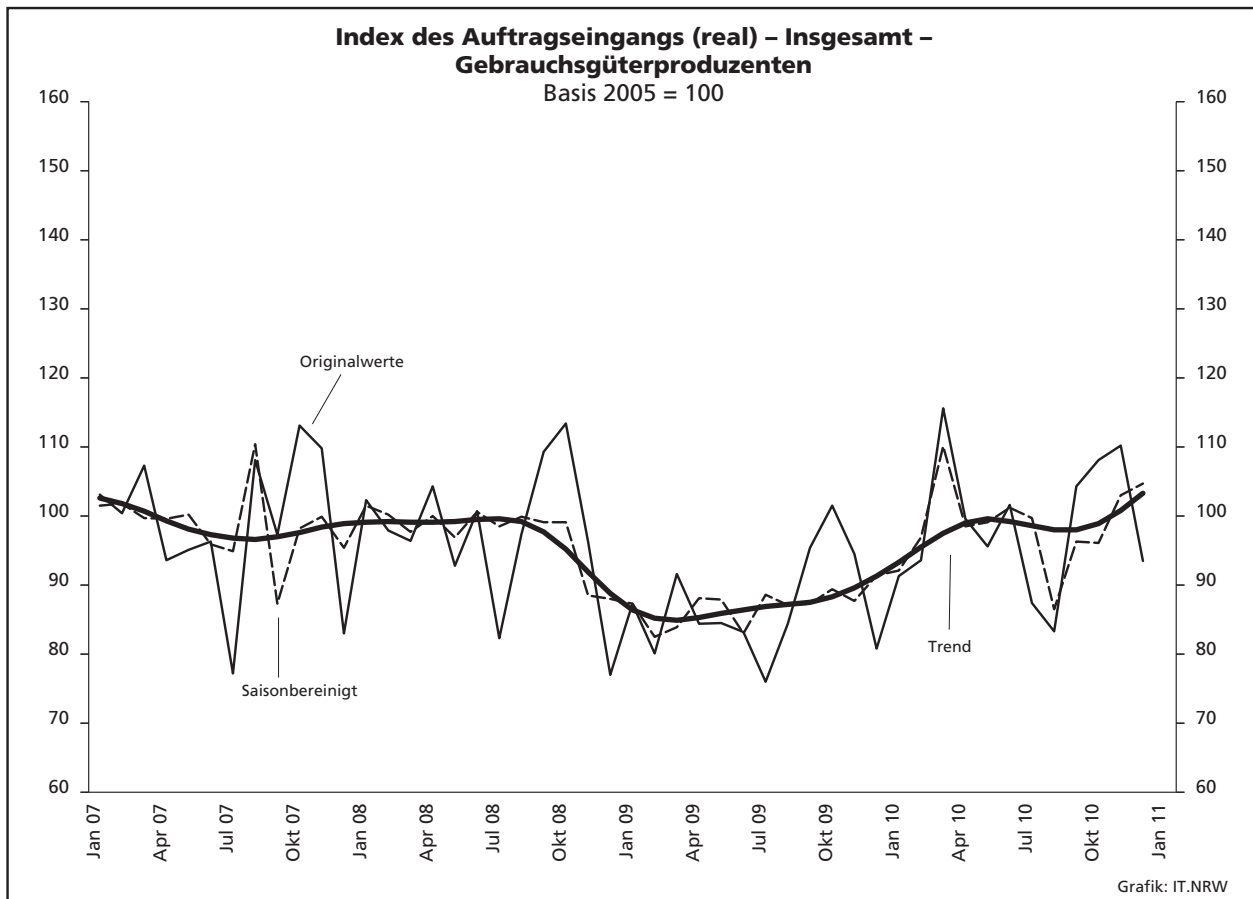
1. Übersicht über die wirtschaftliche Entwicklung in Nordrhein-Westfalen 2000 – 2010*)

Jahr Monat	Auftrags- eingangs- index – real –	Produktions- index im Verarbeitenden Gewerbe ^(*))	Betriebe	Beschäftigte	Gesamtumsatz	
					insgesamt	darunter Auslandsumsatz
					1 000 EUR	
Basis 2005 = 100		Anzahl				
2000	.	.	10 689	1 472 072	299 285 123	103 842 574
2001	.	.	10 935	1 453 055	297 323 703	105 122 113
2002	.	.	10 504	1 381 853	287 287 443	102 478 933
2003	.	.	10 596	1 345 222	286 904 340	103 325 915
2004	.	.	10 577	1 298 344	308 303 242	116 095 563
2005	100,0	100,0	10 458	1 273 358	322 628 429	124 898 819
2006	106,4	105,1	10 210	1 253 547	329 702 829	134 101 177
2007	114,5	109,5	10 249	1 283 262	354 367 421	148 419 493
2008	106,4	109,6	9 962	1 259 689	355 282 782	148 016 284
2009	77,5	89,5	9 840	1 193 056	280 183 525	112 938 567
2010	95,4	100,0
2008 ¹⁾						
Januar	123,6	107,0	5 204	1 100 793	27 354 822	12 136 209
Februar	124,0	107,0	5 271	1 104 836	27 688 612	12 311 634
März	117,5	114,8	5 285	1 106 685	27 704 327	12 372 656
April	122,7	112,9	5 287	1 105 464	29 878 791	13 188 999
Mai	109,1	109,5	5 286	1 105 565	27 278 090	11 893 134
Juni	109,5	117,3	5 284	1 107 306	29 435 318	12 909 662
Juli	106,5	114,2	5 287	1 112 619	27 445 343	11 728 529
August	104,2	107,9	5 285	1 118 298	25 622 984	10 651 036
September	106,0	115,6	5 280	1 117 983	30 380 237	13 450 995
Oktober	99,9	112,3	5 272	1 114 787	28 628 819	12 110 734
November	82,3	107,0	5 267	1 110 851	25 394 625	10 600 108
Dezember	71,6	89,4	5 259	1 104 190	22 975 893	9 785 351
2009						
Januar	74,4	83,8	5 258	1 096 810	20 234 730	8 234 707
Februar	71,1	81,4	5 297	1 092 174	20 125 385	8 389 452
März	78,4	89,4	5 322	1 088 053	22 771 365	9 571 645
April	69,3	85,6	5 316	1 079 905	20 677 731	8 497 984
Mai	70,6	87,4	5 303	1 072 435	20 237 255	8 460 036
Juni	76,2	87,6	5 296	1 068 642	21 553 578	9 129 677
Juli	81,1	92,8	5 286	1 065 063	21 434 388	8 841 930
August	74,8	89,9	5 276	1 065 450	19 888 806	7 886 651
September	84,5	96,2	5 270	1 063 353	24 546 766	10 521 512
Oktober	86,3	99,7	5 254	1 056 210	23 547 193	9 813 853
November	86,7	96,6	5 245	1 052 588	23 237 685	9 777 132
Dezember	76,8	84,1	5 240	1 047 333	21 951 742	9 701 873
2010						
Januar	86,3	87,0	4 969	1 031 568	20 351 773	8 620 969
Februar	88,1	86,1	4 980	1 027 228	21 164 054	9 173 214
März	102,9	102,5	4 978	1 025 456	25 831 949	11 222 736
April	97,1	95,0	4 981	1 024 461	23 238 556	10 082 881
Mai	93,3	97,5	4 972	1 022 866	23 532 356	10 329 989
Juni	99,6	100,8	4 971	1 025 332	25 905 725	11 598 730
Juli	95,8	104,4	4 966	1 028 431	24 035 584	10 240 753
August	91,2	104,2	4 957	1 033 507	23 392 687	9 983 524
September	98,1	106,2	4 951	1 034 278	26 614 941	11 410 084
Oktober	98,6	110,6	4 947	1 032 682	25 659 805	10 846 671
November	102,0	108,9	4 947	1 032 991	27 346 264	12 109 719
Dezember	92,0	96,8	4 941	1 029 554	25 350 480	11 160 421

*) Bei den Jahreswerten beziehen sich alle Angaben auf Betriebe von Unternehmen mit im Allgemeinen 20 und mehr Beschäftigten. – **) arbeitstäglich bereinigt – 1) Betriebe mit 50 und mehr tätigen Personen.







2. Auftragseingangindex im Verarbeitenden Gewerbe Nordrhein-Westfalens

Nominalindex Inland

Systematik-Nr.	Wirtschaftszweig Hauptgruppe	Jahr 2010	Dezember 2009	November 2010	Dezember 2010	Veränderung gegenüber Vorjahres- monat in %
Basis 2005 = 100						
13	Herstellung von Textilien	83,7	63,6	94,3	67,3	+5,8
14	Herstellung von Bekleidung	53,9	27,6	44,8	21,0	-23,9
17	Herstellung von Papier, Pappe und Waren daraus	101,3	96,2	111,9	105,1	+9,3
20	Herstellung von chemischen Erzeugnissen	109,3	84,2	113,0	105,2	+24,9
20.1	Herstellung von chemischen Grundstoffen, Düngemitteln und Stickstoffverbindungen, Kunststoffen in Primärformen und synthetischem Kautschuk in Primärformen	115,8	88,4	119,4	116,2	+31,4
21	Herstellung von pharmazeutischen Erzeugnissen	86,1	102,4	68,6	70,7	-31,0
24	Metallerzeugung und -bearbeitung	127,0	87,1	142,5	111,9	+28,5
24.1	Erzeugung von Roheisen, Stahl und Ferrolegierungen	121,1	88,1	136,5	98,0	+11,2
24.4	Erzeugung und erste Bearbeitung von NE-Metallen	131,0	109,9	159,6	152,3	+38,6
24.5	Gießereien	98,9	64,7	108,1	86,5	+33,7
25	Herstellung von Metallerzeugnissen	102,1	78,5	111,8	92,1	+17,3
25.5	Herstellung von Schmiede-, Press-, Zieh- und Stanzteilen, gewalzten Ringen und pulvermetallurgischen Erzeugnissen	98,0	68,3	109,4	94,8	+38,8
25.7	Herstellung von Schneidwaren, Werkzeugen, Schlössern und Beschlägen aus unedlen Metallen	96,3	76,3	107,1	87,4	+14,5
26	Herstellung von Datenverarbeitungsgeräten, elektronischen und optischen Erzeugnissen	69,5	75,4	74,3	68,7	-8,9
27	Herstellung von elektrischen Ausrüstungen	102,7	79,9	112,2	96,6	+20,9
27.1	Herstellung von Elektromotoren, Generatoren, Transformatoren, Elektrizitätsverteilungs- und -schalteinrichtungen	106,9	87,0	108,5	103,7	+19,2
28	Maschinenbau	106,7	86,5	115,3	108,1	+25,0
28.1	Herstellung von nicht wirtschaftszweigspezifischen Maschinen	105,9	80,7	114,5	93,3	+15,6
29	Herstellung von Kraftwagen und Kraftwagenteilen	77,2	57,1	75,3	67,3	+17,9
30	Sonstiger Fahrzeugbau	52,7	68,7	89,0	62,2	-9,5
C	Verarbeitendes Gewerbe	102,7	79,8	110,0	95,0	+19,0
	Vorleistungsgüterproduzenten	112,3	84,4	122,2	103,7	+22,9
	Investitionsgüterproduzenten	88,5	71,1	93,7	84,9	+19,4
	Gebrauchsgüterproduzenten	98,4	85,8	106,0	88,7	+3,4
	Verbrauchsgüterproduzenten	84,0	76,8	79,6	66,1	-13,9

Noch: **2. Auftragseingangsindex im Verarbeitenden Gewerbe Nordrhein-Westfalens**

Nominalindex Ausland

Systematik-Nr.	Wirtschaftszweig Hauptgruppe	Jahr 2010	Dezember 2009	November 2010	Dezember 2010	Veränderung gegenüber Vorjahres- monat in %
Basis 2005 = 100						
13	Herstellung von Textilien	91,4	71,3	100,5	79,8	+11,9
14	Herstellung von Bekleidung	71,4	22,8	62,3	21,1	-7,5
17	Herstellung von Papier, Pappe und Waren daraus	113,4	92,0	119,2	107,9	+17,3
20	Herstellung von chemischen Erzeugnissen	111,8	85,3	112,9	107,9	+26,5
20.1	Herstellung von chemischen Grundstoffen, Düngemitteln und Stickstoffverbindungen, Kunststoffen in Primärformen und synthetischem Kautschuk in Primärformen	116,3	88,7	117,3	113,8	+28,3
21	Herstellung von pharmazeutischen Erzeugnissen	126,1	103,5	129,2	111,4	+7,6
24	Metallerzeugung und -bearbeitung	100,7	70,5	116,1	94,7	+34,3
24.1	Erzeugung von Roheisen, Stahl und Ferrolegierungen	103,3	81,4	122,1	90,0	+10,6
24.4	Erzeugung und erste Bearbeitung von NE-Metallen	113,4	80,3	132,3	114,2	+42,2
24.5	Gießereien	108,4	92,2	130,7	109,4	+18,7
25	Herstellung von Metallerzeugnissen	104,0	74,3	118,6	91,1	+22,6
25.5	Herstellung von Schmiede-, Press-, Zieh- und Stanzteilen, gewalzten Ringen und pulvermetallurgischen Erzeugnissen	117,0	80,4	127,8	100,2	+24,6
25.7	Herstellung von Schneidwaren, Werkzeugen, Schlössern und Beschlägen aus unedlen Metallen	86,6	62,8	94,3	72,4	+15,3
26	Herstellung von Datenverarbeitungsgeräten, elektronischen und optischen Erzeugnissen	48,3	37,4	54,1	55,6	+48,7
27	Herstellung von elektrischen Ausrüstungen	127,7	100,8	141,9	144,2	+43,1
27.1	Herstellung von Elektromotoren, Generatoren, Transformatoren, Elektrizitätsverteilungs- und -schalteinrichtungen	132,2	101,9	155,1	194,3	+90,7
28	Maschinenbau	119,3	99,1	139,7	143,6	+44,9
28.1	Herstellung von nicht wirtschaftszweigspezifischen Maschinen	114,0	95,3	131,0	128,5	+34,8
29	Herstellung von Kraftwagen und Kraftwagenteilen	82,4	61,2	84,8	79,0	+29,1
30	Sonstiger Fahrzeugbau	123,4	128,7	90,2	326,7	+153,8
C	Verarbeitendes Gewerbe	102,8	79,1	112,2	106,3	+34,4
	Vorleistungsgüterproduzenten	110,1	82,0	118,6	107,5	+31,1
	Investitionsgüterproduzenten	94,2	75,5	105,1	107,0	+41,7
	Gebrauchsgüterproduzenten	102,5	80,2	118,4	101,2	+26,2
	Verbrauchsgüterproduzenten	111,3	83,2	113,4	91,1	+9,5

Noch: 2. Auftragseingangsindex im Verarbeitenden Gewerbe Nordrhein-Westfalens

Nominalindex Insgesamt

Systematik-Nr.	Wirtschaftszweig Hauptgruppe	Jahr 2010	Dezember 2009	November 2010	Dezember 2010	Veränderung gegenüber Vorjahres- monat in %
Basis 2005 = 100						
13	Herstellung von Textilien	86,8	66,8	96,8	72,5	+8,5
14	Herstellung von Bekleidung	59,9	26,0	50,8	21,0	-19,2
17	Herstellung von Papier, Pappe und Waren daraus	106,5	94,4	115,0	106,3	+12,6
20	Herstellung von chemischen Erzeugnissen	110,6	84,8	112,9	106,7	+25,8
20.1	Herstellung von chemischen Grundstoffen, Düngemitteln und Stickstoffverbindungen, Kunststoffen in Primärformen und synthetischem Kautschuk in Primärformen	116,0	88,6	118,2	114,9	+29,7
21	Herstellung von pharmazeutischen Erzeugnissen	104,9	103,0	97,0	89,8	-12,8
24	Metallerzeugung und -bearbeitung	116,0	80,2	131,4	104,7	+30,5
24.1	Erzeugung von Roheisen, Stahl und Ferrolegierungen	115,4	86,0	131,9	95,4	+10,9
24.4	Erzeugung und erste Bearbeitung von NE-Metallen	122,9	96,2	146,9	134,7	+40,0
24.5	Gießereien	102,3	74,5	116,1	94,6	+27,0
25	Herstellung von Metallerzeugnissen	102,7	77,1	114,1	91,7	+18,9
25.5	Herstellung von Schmiede-, Press-, Zieh- und Stanzteilen, gewalzten Ringen und pulvermetallurgischen Erzeugnissen	103,8	72,1	115,0	96,5	+33,8
25.7	Herstellung von Schneidwaren, Werkzeugen, Schlössern und Beschlägen aus unedlen Metallen	92,2	70,7	101,7	81,1	+14,7
26	Herstellung von Datenverarbeitungsgeräten, elektronischen und optischen Erzeugnissen	56,4	51,9	61,8	60,6	+16,8
27	Herstellung von elektrischen Ausrüstungen	113,6	89,0	125,1	117,4	+31,9
27.1	Herstellung von Elektromotoren, Generatoren, Transformatoren, Elektrizitätsverteilungs- und -schalteinrichtungen	117,4	93,2	127,8	141,2	+51,5
28	Maschinenbau	114,4	94,2	130,2	129,8	+37,8
28.1	Herstellung von nicht wirtschaftszweigspezifischen Maschinen	110,3	88,7	123,5	112,5	+26,8
29	Herstellung von Kraftwagen und Kraftwagenteilen	80,4	59,6	81,0	74,4	+24,8
30	Sonstiger Fahrzeugbau	82,8	94,3	89,6	174,7	+85,3
C	Verarbeitendes Gewerbe	102,7	79,4	111,1	100,7	+26,8
	Vorleistungsgüterproduzenten	111,3	83,4	120,6	105,4	+26,4
	Investitionsgüterproduzenten	91,9	73,7	100,5	98,0	+33,0
	Gebrauchsgüterproduzenten	100,7	82,7	112,8	95,5	+15,5
	Verbrauchsgüterproduzenten	95,1	79,4	93,4	76,3	-3,9

Noch: **2. Auftragseingangsindex im Verarbeitenden Gewerbe Nordrhein-Westfalens**

Realindex Inland

Systematik-Nr.	Wirtschaftszweig Hauptgruppe	Jahr 2010	Dezember 2009	November 2010	Dezember 2010	Veränderung gegenüber Vorjahres- monat in %
Basis 2005 = 100						
13	Herstellung von Textilien	79,9	61,3	89,2	63,3	+3,3
14	Herstellung von Bekleidung	52,0	27,0	43,2	20,3	-24,8
17	Herstellung von Papier, Pappe und Waren daraus	96,2	94,1	103,1	97,0	+3,1
20	Herstellung von chemischen Erzeugnissen	96,4	76,8	98,4	90,8	+18,2
20.1	Herstellung von chemischen Grundstoffen, Düngemitteln und Stickstoffverbindungen, Kunststoffen in Primärformen und synthetischem Kautschuk in Primärformen	100,1	79,6	101,7	98,2	+23,4
21	Herstellung von pharmazeutischen Erzeugnissen	86,1	102,7	68,9	71,1	-30,8
24	Metallerzeugung und -bearbeitung	113,5	87,4	122,1	93,0	+6,4
24.1	Erzeugung von Roheisen, Stahl und Ferrolegierungen	112,7	97,7	122,0	86,1	-11,9
24.4	Erzeugung und erste Bearbeitung von NE-Metallen	95,1	90,0	113,0	102,5	+13,9
24.5	Gießereien	90,0	60,7	96,5	77,4	+27,5
25	Herstellung von Metallerzeugnissen	94,9	73,3	103,1	84,9	+15,8
25.5	Herstellung von Schmiede-, Press-, Zieh- und Stanzteilen, gewalzten Ringen und pulvermetallurgischen Erzeugnissen	93,3	64,6	103,1	89,5	+38,5
25.7	Herstellung von Schneidwaren, Werkzeugen, Schlössern und Beschlägen aus unedlen Metallen	90,9	72,3	100,5	82,2	+13,7
26	Herstellung von Datenverarbeitungsgeräten, elektronischen und optischen Erzeugnissen	107,4	130,3	113,0	108,8	-16,5
27	Herstellung von elektrischen Ausrüstungen	96,6	75,6	104,8	90,4	+19,6
27.1	Herstellung von Elektromotoren, Generatoren, Transformatoren, Elektrizitätsverteilungs- und -schalteinrichtungen	103,8	84,7	104,6	100,1	+18,2
28	Maschinenbau	96,8	79,0	104,5	98,1	+24,2
28.1	Herstellung von nicht wirtschaftszweigspezifischen Maschinen	95,1	72,8	102,7	83,8	+15,1
29	Herstellung von Kraftwagen und Kraftwagenteilen	76,0	56,2	74,3	66,0	+17,4
30	Sonstiger Fahrzeugbau	48,9	64,1	82,1	56,6	-11,7
C	Verarbeitendes Gewerbe	95,8	78,2	101,0	86,7	+10,9
	Vorleistungsgüterproduzenten	103,3	83,6	109,8	92,7	+10,9
	Investitionsgüterproduzenten	84,5	68,1	89,4	80,6	+18,4
	Gebrauchsgüterproduzenten	94,5	81,5	101,1	84,8	+4,0
	Verbrauchsgüterproduzenten	81,7	75,4	76,9	63,9	-15,3

Noch: 2. Auftragseingangsindex im Verarbeitenden Gewerbe Nordrhein-Westfalens

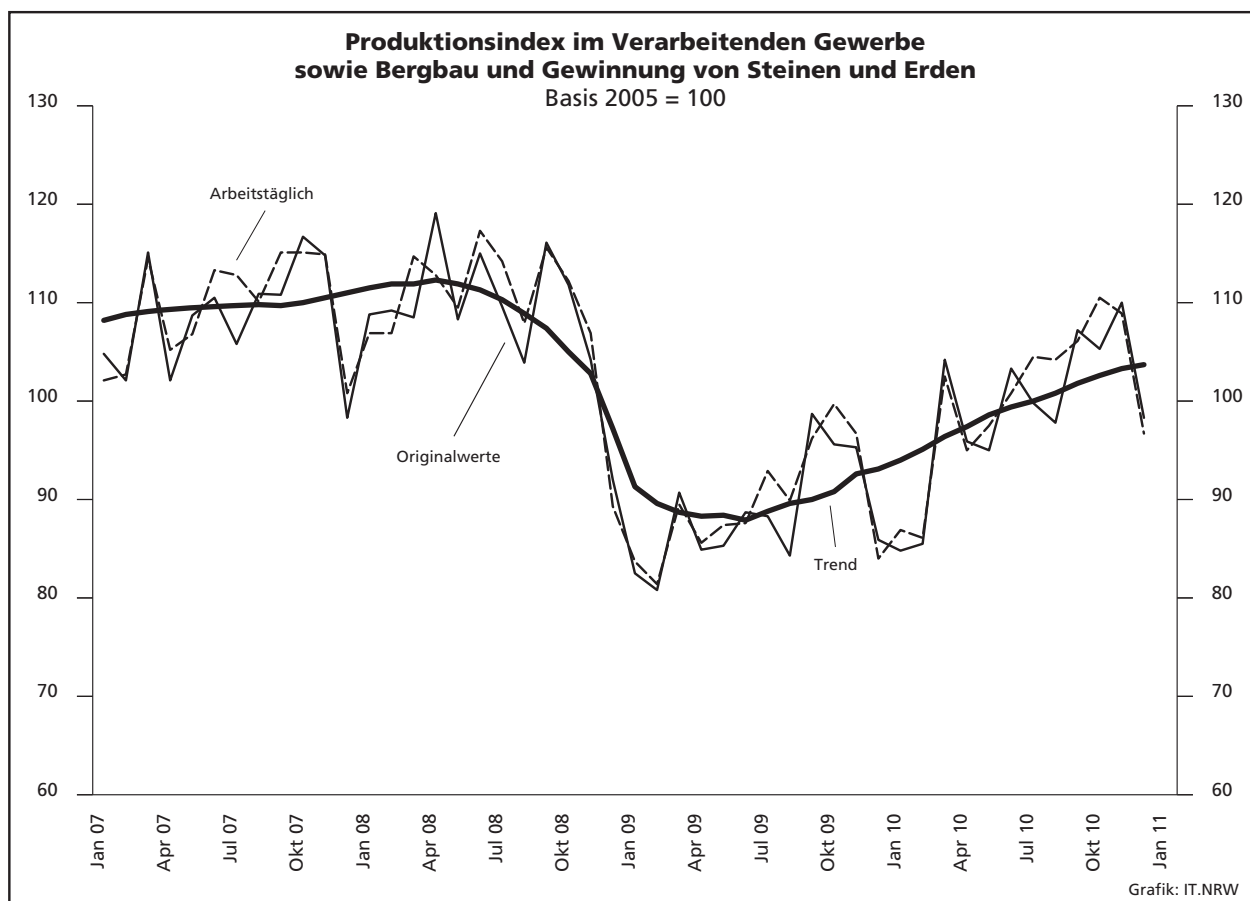
Realindex Ausland

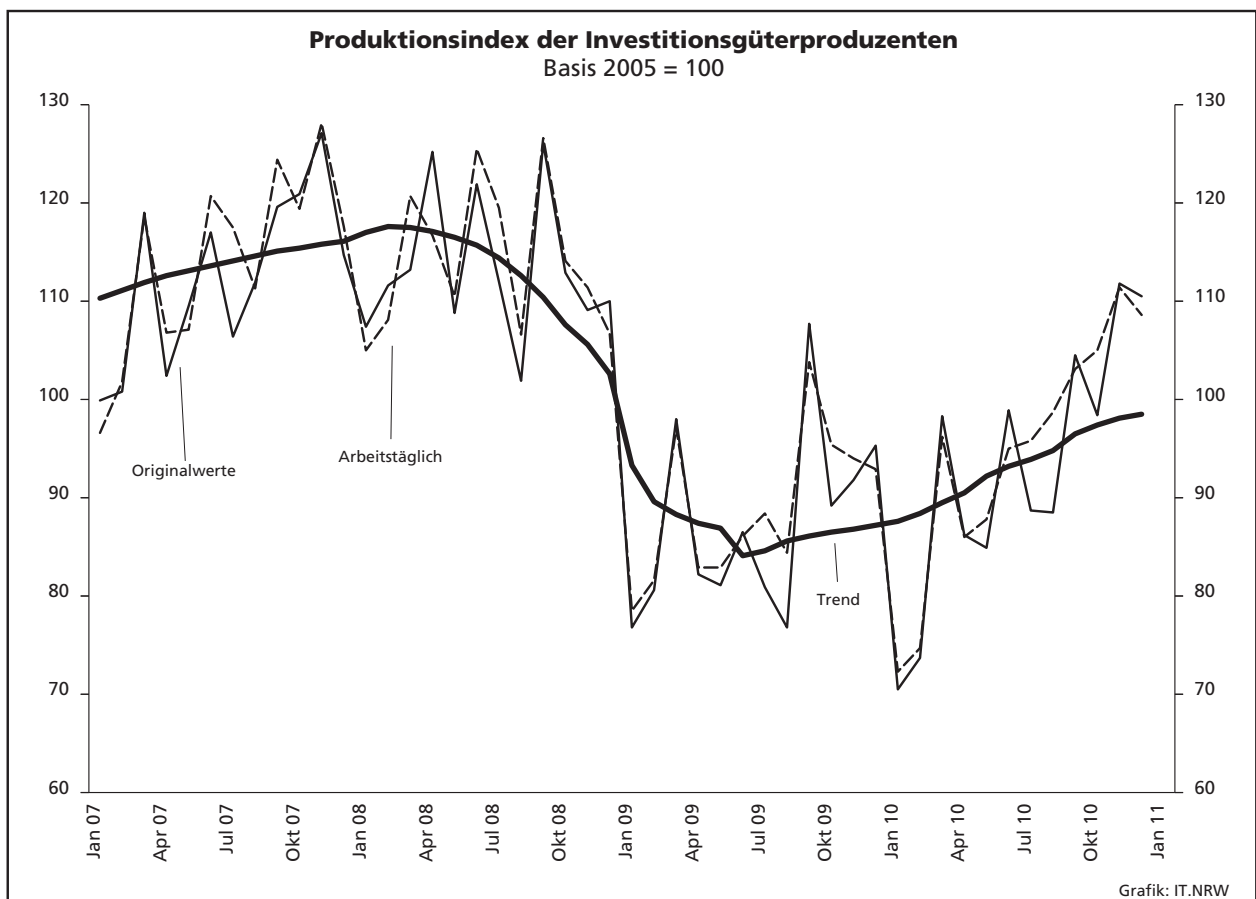
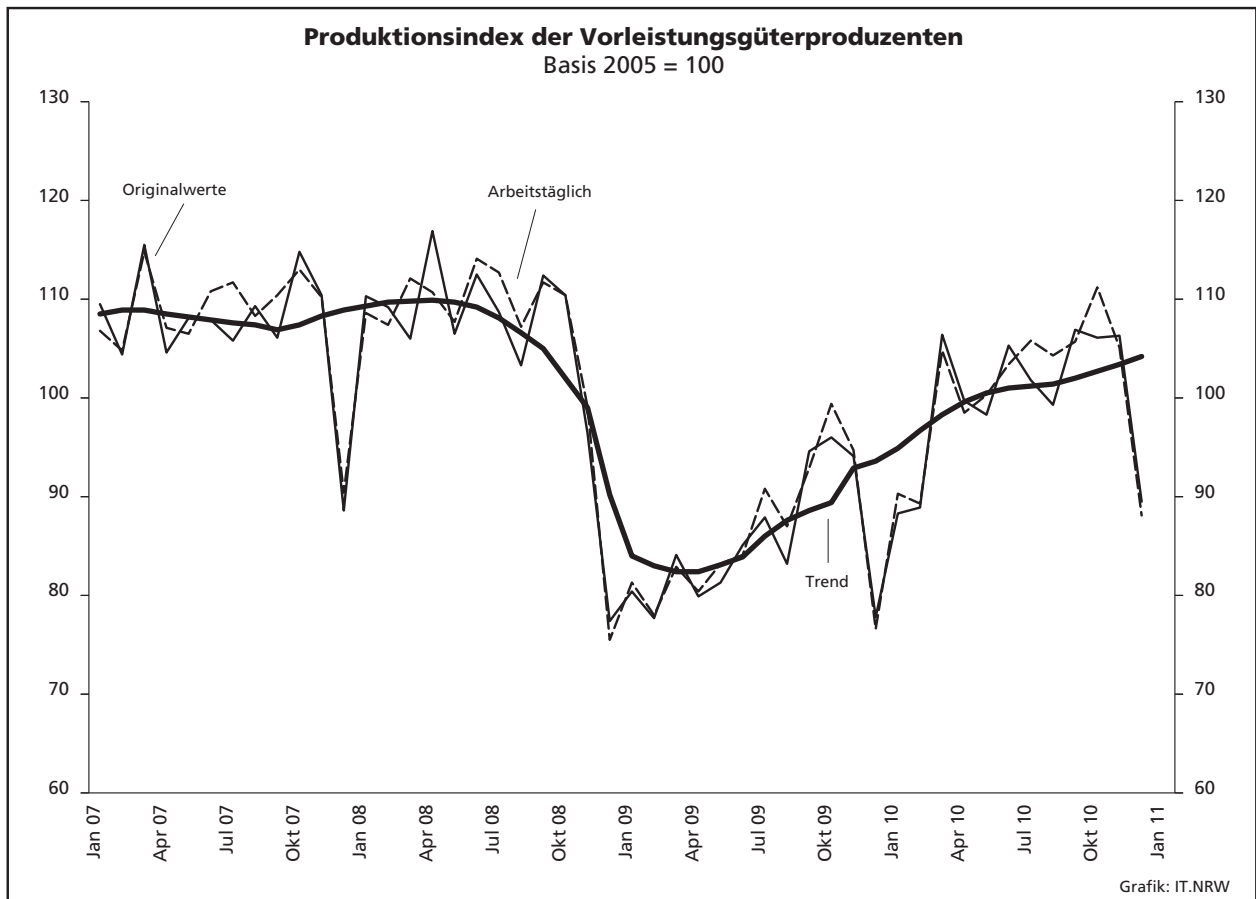
Systematik-Nr.	Wirtschaftszweig Hauptgruppe	Jahr 2010	Dezember 2009	November 2010	Dezember 2010	Veränderung gegenüber Vorjahres- monat in %
Basis 2005 = 100						
13	Herstellung von Textilien	87,9	69,4	96,3	76,4	+10,1
14	Herstellung von Bekleidung	70,6	22,7	61,1	20,5	-9,7
17	Herstellung von Papier, Pappe und Waren daraus	109,0	90,5	111,1	100,9	+11,5
20	Herstellung von chemischen Erzeugnissen	100,2	80,0	99,1	93,9	+17,4
20.1	Herstellung von chemischen Grundstoffen, Düngemitteln und Stickstoffverbindungen, Kunststoffen in Primärformen und synthetischem Kautschuk in Primärformen	103,3	83,2	101,9	97,8	+17,5
21	Herstellung von pharmazeutischen Erzeugnissen	110,7	92,2	115,7	99,2	+7,6
24	Metallerzeugung und -bearbeitung	85,0	65,7	94,7	76,2	+16,0
24.1	Erzeugung von Roheisen, Stahl und Ferrolegierungen	86,6	80,2	98,1	70,5	-12,1
24.4	Erzeugung und erste Bearbeitung von NE-Metallen	91,0	71,3	104,2	88,0	+23,4
24.5	Gießereien	83,0	71,1	100,0	83,7	+17,7
25	Herstellung von Metallerzeugnissen	96,4	69,5	109,2	84,2	+21,2
25.5	Herstellung von Schmiede-, Press-, Zieh- und Stanzteilen, gewalzten Ringen und pulvermetallurgischen Erzeugnissen	108,5	75,2	118,0	92,6	+23,1
25.7	Herstellung von Schneidwaren, Werkzeugen, Schlössern und Beschlägen aus unedlen Metallen	79,7	58,2	86,7	66,5	+14,3
26	Herstellung von Datenverarbeitungsgeräten, elektronischen und optischen Erzeugnissen	67,2	54,2	80,1	81,6	+50,6
27	Herstellung von elektrischen Ausrüstungen	119,7	95,5	132,6	134,0	+40,3
27.1	Herstellung von Elektromotoren, Generatoren, Transformatoren, Elektrizitätsverteilungs- und -schalteinrichtungen	122,5	95,1	143,0	178,3	+87,5
28	Maschinenbau	109,0	91,5	128,2	130,7	+42,8
28.1	Herstellung von nicht wirtschaftszweigspezifischen Maschinen	102,1	86,3	117,3	114,6	+32,8
29	Herstellung von Kraftwagen und Kraftwagenteilen	78,6	59,6	80,4	74,5	+25,0
30	Sonstiger Fahrzeugbau	106,0	110,7	76,8	275,8	+149,1
C	Verarbeitendes Gewerbe	95,0	75,4	103,0	97,1	+28,8
	Vorleistungsgüterproduzenten	100,7	78,6	106,7	96,4	+22,6
	Investitionsgüterproduzenten	88,1	71,8	98,5	99,3	+38,3
	Gebrauchsgüterproduzenten	102,2	80,3	117,7	100,8	+25,5
	Verbrauchsgüterproduzenten	101,4	76,4	103,4	82,1	+7,5

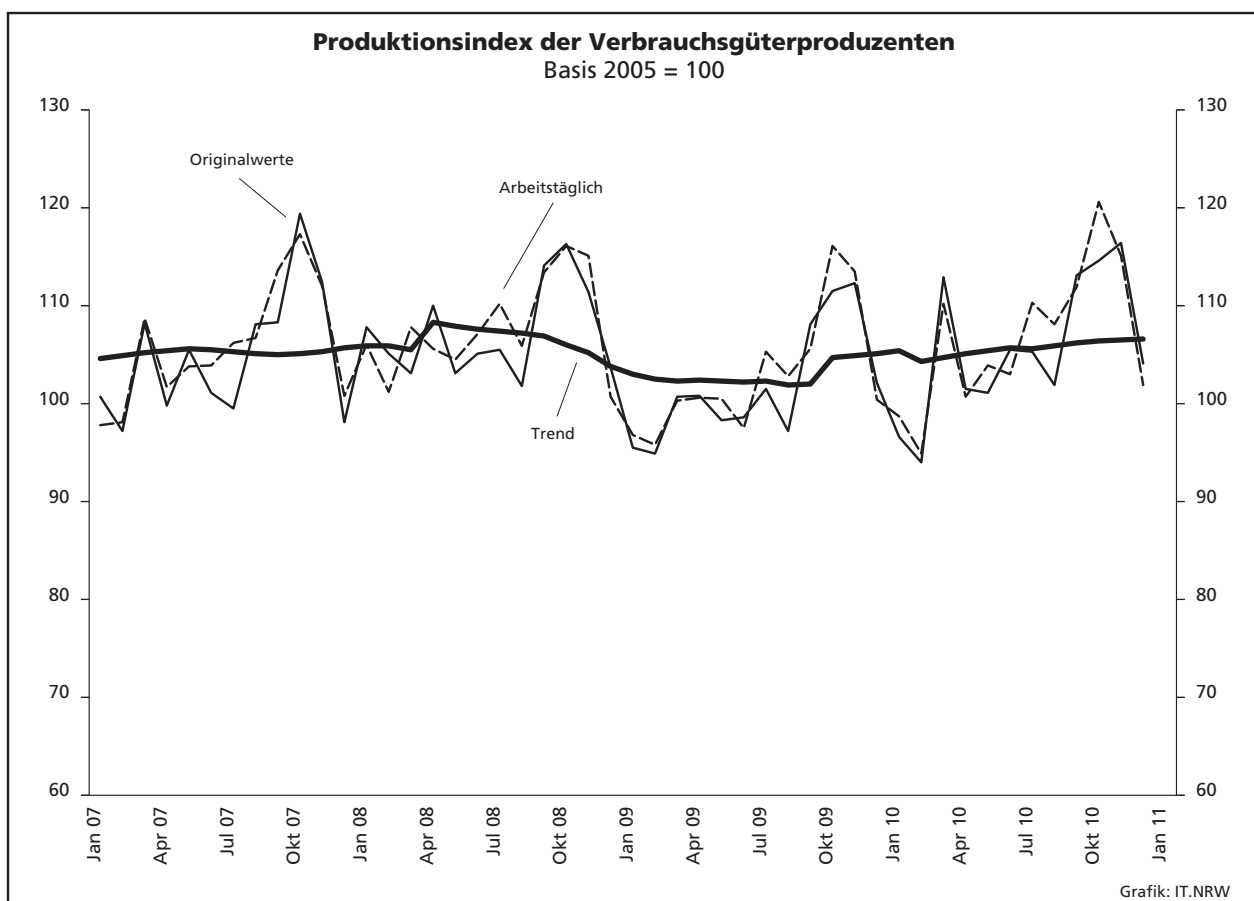
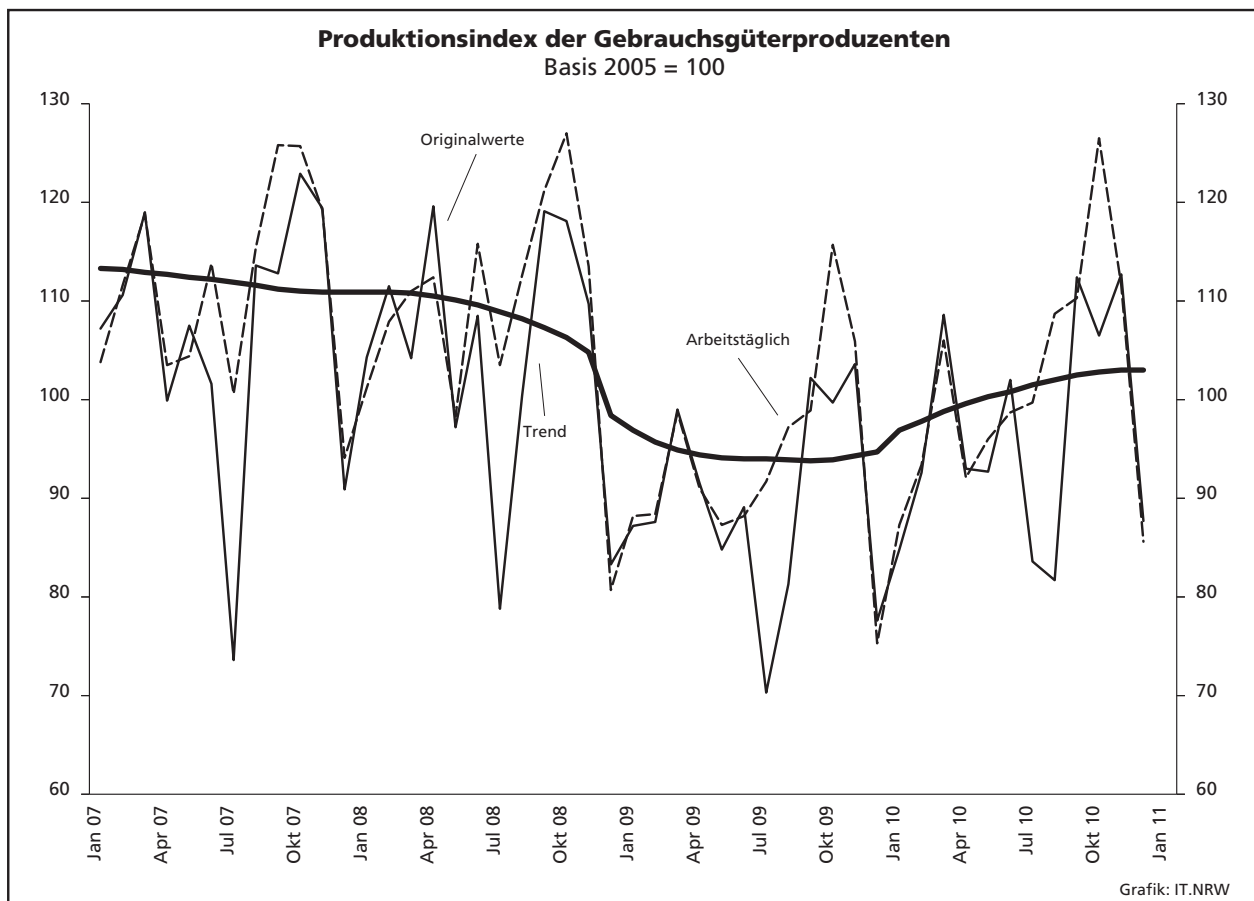
Noch: 2. Auftragseingangsindex im Verarbeitenden Gewerbe Nordrhein-Westfalens

Realindex Insgesamt

Systematik-Nr.	Wirtschaftszweig Hauptgruppe	Jahr 2010	Dezember 2009	November 2010	Dezember 2010	Veränderung gegenüber Vorjahres- monat in %
Basis 2005 = 100						
13	Herstellung von Textilien	83,2	64,6	92,1	68,7	+6,3
14	Herstellung von Bekleidung	58,4	25,5	49,3	20,4	-20,0
17	Herstellung von Papier, Pappe und Waren daraus	101,7	92,6	106,5	98,6	+6,5
20	Herstellung von chemischen Erzeugnissen	98,4	78,5	98,8	92,5	+17,8
20.1	Herstellung von chemischen Grundstoffen, Düngemitteln und Stickstoffverbindungen, Kunststoffen in Primärformen und synthetischem Kautschuk in Primärformen	101,8	81,6	101,8	98,0	+20,1
21	Herstellung von pharmazeutischen Erzeugnissen	97,7	97,8	90,8	84,2	-13,9
24	Metallerzeugung und -bearbeitung	101,5	78,3	110,6	86,0	+9,8
24.1	Erzeugung von Roheisen, Stahl und Ferrolegierungen	104,5	92,1	114,5	81,2	-11,8
24.4	Erzeugung und erste Bearbeitung von NE-Metallen	93,2	81,4	108,9	95,8	+17,7
24.5	Gießereien	87,5	64,4	97,7	79,7	+23,8
25	Herstellung von Metallerzeugnissen	95,4	72,0	105,2	84,7	+17,6
25.5	Herstellung von Schmiede-, Press-, Zieh- und Stanzteilen, gewalzten Ringen und pulvermetallurgischen Erzeugnissen	98,0	67,8	107,7	90,4	+33,3
25.7	Herstellung von Schneidwaren, Werkzeugen, Schlössern und Beschlägen aus unedlen Metallen	86,2	66,4	94,8	75,6	+13,9
26	Herstellung von Datenverarbeitungsgeräten, elektronischen und optischen Erzeugnissen	82,5	83,2	92,6	92,0	+10,6
27	Herstellung von elektrischen Ausrüstungen	106,7	84,3	116,9	109,3	+29,7
27.1	Herstellung von Elektromotoren, Generatoren, Transformatoren, Elektrizitätsverteilungs- und -schalteinrichtungen	111,5	89,0	120,5	132,3	+48,7
28	Maschinenbau	104,3	86,7	119,0	118,0	+36,1
28.1	Herstellung von nicht wirtschaftszweigspezifischen Maschinen	98,9	80,2	110,7	100,6	+25,4
29	Herstellung von Kraftwagen und Kraftwagenteilen	77,6	58,2	78,0	71,2	+22,3
30	Sonstiger Fahrzeugbau	73,2	83,9	79,8	149,8	+78,5
C	Verarbeitendes Gewerbe	95,4	76,8	102,0	92,0	+19,8
	Vorleistungsgüterproduzenten	102,2	81,4	108,4	94,4	+16,0
	Investitionsgüterproduzenten	86,6	70,3	94,8	91,7	+30,4
	Gebrauchsgüterproduzenten	98,7	80,8	110,2	93,5	+15,7
	Verbrauchsgüterproduzenten	89,7	75,8	87,7	71,3	-5,9







3. Produktionsindex^{*)} im Verarbeitenden Gewerbe sowie Bergbau und Gewinnung von Steinen und Erden Nordrhein-Westfalens

Systematik-Nr.	Wirtschaftszweig Hauptgruppe	Ge- wichtung	Jahr	Dezember	November	Dezember	Veränderung Dezember 2010 gegenüber Dezember 2009
		%	2010	2009	2010		%
Basis 2005 = 100							
B	Bergbau und Gewinnung von Steinen und Erden	0,4	93,3	72,9	103,3	76,4	+4,8
	darunter						
05	Kohlenbergbau	0,1	58,4	60,7	58,1	39,5	−34,9
08	Gewinnung von Steinen und Erden, sonstiger Bergbau	0,2	105,2	76,4	118,5	87,8	+14,9
C	Verarbeitendes Gewerbe	77,8	100,0	84,1	108,9	96,8	+15,1
	davon						
10	Herstellung von Nahrungs- und Futtermitteln	5,0	114,4	114,5	124,3	115,7	+1,0
11	Getränkeherstellung	1,3	90,2	88,0	86,6	84,5	−4,0
12	Tabakverarbeitung	0,1	104,0	76,7	120,1	66,3	−13,6
13	Herstellung von Textilien	1,0	84,8	58,6	85,6	67,6	+15,4
14	Herstellung von Bekleidung	0,3	63,5	50,1	56,2	48,2	−3,8
15	Herstellung von Leder, Lederwaren und Schuhen	0,1	106,4	68,4	115,0	85,2	+24,6
16	Herstellung von Holz-, Flecht-, Korb- und Korkwaren (ohne Möbel)	0,9	92,1	77,0	94,7	73,5	−4,5
17	Herstellung von Papier, Pappe und Waren daraus	2,1	82,9	68,1	88,1	70,5	+3,5
18	Herstellung von Druckerzeugnissen; Vervielfältigung von bespielten Ton-, Bild- und Datenträgern	1,6	98,1	98,4	118,0	103,1	+4,8
19	Kokerei und Mineralölverarbeitung	5,8	103,4	80,0	115,7	107,2	+34,0
20	Herstellung von chemischen Erzeugnissen	11,0	98,1	77,6	99,1	91,7	+18,2
21	Herstellung von pharmazeutischen Erzeugnissen	1,2	120,1	100,6	125,4	103,6	+3,0
22	Herstellung von Gummi- und Kunststoffwaren	3,3	106,4	77,3	114,4	86,1	+11,4
23	Herstellung von Glas- und Glaswaren, Keramik, Verarbeitung von Steinen und Erden	2,0	93,8	72,0	100,4	71,4	−0,8
24	Metallerzeugung und -bearbeitung	7,6	98,1	74,5	101,3	84,1	+12,9
25	Herstellung von Metallerzeugnissen	7,8	95,8	70,7	103,8	82,6	+16,8
26	Herstellung von Datenverarbeitungsgeräten, elektronischen und optischen Erzeugnissen	2,4	101,3	85,8	117,0	116,4	+35,7
27	Herstellung von elektrischen Ausrüstungen	4,5	110,4	85,4	119,9	97,0	+13,6
28	Maschinenbau	10,1	106,5	115,6	130,3	132,4	+14,5
29	Herstellung von Kraftwagen und Kraftwagenteilen	5,3	79,2	49,2	86,3	66,6	+35,4
30	Sonstiger Fahrzeugbau	0,4	84,0	81,7	92,1	80,7	−1,2
31	Herstellung von Möbeln	1,9	98,3	74,1	110,5	83,0	+12,0
32	Herstellung von sonstigen Waren	0,5	104,0	92,5	118,9	94,3	+1,9
33	Reparatur und Instandhaltung von Maschinen und Ausrüstungen	1,6	114,7	141,8	138,2	153,5	+8,3
B – C	Verarbeitendes Gewerbe sowie Bergbau und Gewinnung von Steinen und Erden	78,2	100,0	84,0	108,9	96,7	+15,1
B – D, F	Produzierendes Gewerbe (einschl. Bau und Energie)	100	100,7	86,0	109,9	94,3	+9,7
	Vorleistungsgüterproduzenten	38,1	100,6	76,6	105,1	88,1	+15,0
	Investitionsgüterproduzenten	20,8	94,6	92,9	111,4	108,6	+16,9
	Gebrauchsgüterproduzenten	2,7	101,3	75,3	111,6	85,6	+13,7
	Verbrauchsgüterproduzenten	10,7	106,6	100,4	115,1	101,9	+1,5
	Energie	15,5	100,5	94,0	107,0	107,6	+14,5

*) von arbeitstäglichen Schwankungen bereinigt

**4. Betriebe, Beschäftigte, geleistete Arbeitsstunden, Entgelte und Umsatz
in Nordrhein-Westfalen nach Wirtschaftszweigen**

Systematik-Nr.	Wirtschaftszweig a = Dezember 2010 b = Veränderung gegenüber gleichem Vorjahreszeitraum in %		Betriebe	Beschäftigte	Geleistete Arbeits- stunden	Entgelte	Gesamtumsatz	
							insgesamt	darunter Auslands- umsatz
			Anzahl		1 000	1 000 EUR		
B	Bergbau und Gewinnung von Steinen und Erden	a b	36 −10,0	30 853 −7,0	3 160 −5,4	98 401 −8,9	329 561 +1,4	15 349 −9,8
05	Kohlenbergbau	a b	24 −11,1	28 527 −7,9	2 850 −6,9	89 984 −10,7	286 524 +0,4	4 318 +31,8
08	Gewinnung von Steinen und Erden, sonstiger Bergbau	a b	12 −7,7	2 326 +6,9	310 +10,2	8 418 +16,4	43 037 +8,3	11 031 −19,7
C	Verarbeitendes Gewerbe	a b	4 905 −5,7	998 701 −1,5	122 890 +6,4	3 703 501 +4,7	25 020 919 +15,7	11 145 072 +15,1
10	Herstellung von Nahrungs- und Futtermitteln	a b	416 −0,5	70 348 −0,3	9 523 +2,2	191 654 +2,9	2 380 773 +5,9	465 812 +18,2
10.1	Schlachten und Fleischverarbeitung	a b	99 −9,2	14 700 −11,8	2 060 −10,8	36 957 −8,7	748 125 −6,0	126 781 +6,8
10.3	Obst- und Gemüseverarbeitung	a b	28 +7,7	5 586 +4,4	736 +13,7	19 401 +8,4	254 762 +8,9	46 566 +8,8
10.5	Milchverarbeitung	a b	16 −	2 660 −0,5	393 −0,4	7 911 +2,4	169 404 +12,6	52 588 +21,3
10.6	Mahl- und Schäl­müh­len, Her­stellung von Stärke und Stärkeerzeugnissen	a b	16 +6,7	2 399 +1,7	324 +6,6	8 543 +2,6	123 135 +28,2	43 857 +43,5
10.7	Herstellung von Back- und Teigwaren	a b	167 +2,5	22 554 +3,7	3 003 +5,6	49 028 +6,6	351 412 +7,9	40 116 +12,6
10.8	Herstellung von sonstigen Nahrungsmitteln	a b	61 −	19 379 +3,1	2 552 +7,1	59 256 +6,9	546 209 +13,3	112 323 +23,2
11	Getränkeherstellung	a b	47 −4,1	8 567 −3,4	1 190 −0,7	28 112 +2,9	271 156 −7,3	15 096 −2,3
12	Tabakverarbeitung	a b	3 −	. .	98 +7,5	2 041 −4,5	17 213 +2,1	3 642 −14,6
13	Herstellung von Textilien	a b	112 −3,4	15 840 +3,5	1 876 +12,4	45 877 +13,2	209 399 +27,2	88 981 +30,9
13.2	Weberei	a b	21 −8,7	3 249 −14,5	380 −10,6	9 255 −6,5	42 887 −0,6	21 832 +9,9
13.3	Veredlung von Textilien und Bekleidung	a b	15 −11,8
13.9	Herstellung von sonstigen Textilwaren	a b	74 −	10 864 +13,2	1 288 +25,4	31 879 +23,9	152 605 +44,7	61 634 +47,4
14	Herstellung von Bekleidung	a b	25 −19,4	4 218 −10,3	574 −4,8	12 115 −7,5	83 265 +5,5	31 746 +24,6
15	Herstellung von Leder, Lederwaren und Schuhen	a b	12 −	. .	204 +3,0	4 736 +5,1	29 429 +12,2	10 067 +3,4
16	Herstellung von Holz-, Flecht-, Korb- und Korkwaren (ohne Möbel)	a b	77 −2,5	11 714 −4,4	1 529 +3,0	34 358 +1,6	175 906 +3,4	45 643 +6,2

**Noch: 4. Betriebe, Beschäftigte, geleistete Arbeitsstunden, Entgelte und Umsatz
in Nordrhein-Westfalen nach Wirtschaftszweigen**

Systematik-Nr.	Wirtschaftszweig a = Dezember 2010 b = Veränderung gegenüber gleichem Vorjahreszeitraum in %		Betriebe	Beschäftigte	Geleistete Arbeits- stunden	Entgelte	Gesamtumsatz	
							insgesamt	darunter Auslands- umsatz
			Anzahl			1 000	1 000 EUR	
17	Herstellung von Papier, Pappe und Waren daraus	a b	154 −3,8	28 154 −0,7	3 586 +4,1	92 996 +0,4	624 396 +7,2	259 526 +10,4
17.1	Herstellung von Holz- und Zellstoff, Papier, Karton und Pappe	a b	36 +5,9	7 496 +0,3	963 +3,0	29 378 +2,3	247 881 +27,2	139 235 +34,5
17.2	Herstellung von Waren aus Papier, Karton und Pappe	a b	118 −6,3	20 658 −1,1	2 623 +4,5	63 618 −0,4	376 515 −2,8	120 291 −8,6
18	Herstellung von Druckerzeugnissen; Vervielfältigung von bespielten Ton-, Bild- und Datenträgern	a b	134 −9,5	18 383 −5,7	2 459 −4,4	59 767 −3,7	300 315 −2,6	49 825 −3,9
19	Kokerei und Mineralölverarbeitung	a b	11 −8,3	4 057 −27,8	566 −24,1	17 980 −31,7	914 772 +32,7	87 547 +55,3
20	Herstellung von chemischen Erzeugnissen	a b	266 −1,1	83 826 +4,1	10 496 +6,5	396 764 +12,7	3 576 504 +21,4	1 918 094 +19,3
20.1	Herstellung von chemischen Grundstoffen, Düngemitteln und Stickstoffverbindungen, Kunststoffen in Primärformen und synthe- tischem Kautschuk in Primärformen	a b	120 −	45 611 +1,2	5 776 +4,2	231 455 +13,7	2 380 746 +16,4	1 356 516 +8,0
20.3	Herstellung von Anstrichmitteln, Druckfarben und Kitten	a b	47 +2,2	10 002 +3,2	1 304 +4,6	40 812 +13,0	215 959 +11,6	93 297 +15,0
20.4	Herstellung von Seifen, Wasch-, Reinigungs- und Körperpflegemitteln sowie von Duftstoffen	a b	36 −	15 420 +11,6	1 750 +8,4	69 587 +9,6	508 677 +30,4	211 600 +54,2
20.5	Herstellung von sonstigen chemischen Erzeugnissen	a b	56 −3,4	9 219 +2,4	1 273 +10,0	37 750 +6,7	336 420 +17,8	134 740 +22,7
21	Herstellung von pharmazeutischen Erzeugnissen	a b	35 −2,8	10 941 −22,9	1 259 −18,7	48 401 −24,6	341 662 −13,9	198 696 +0,7
22	Herstellung von Gummi- und Kunststoffwaren	a b	372 −7,0	57 901 +0,7	7 383 +5,6	186 775 +4,6	826 257 +10,4	333 374 +8,3
22.1	Herstellung von Gummiwaren	a b	40 −2,4	8 028 +13,7	1 062 +17,7	28 691 +25,0	117 110 +24,9	52 409 +8,8
22.2	Herstellung von Kunststoffwaren	a b	332 −7,5	49 873 −1,1	6 321 +3,8	158 084 +1,6	709 148 +8,4	280 965 +8,2
23	Herstellung von Glas und Glaswaren, Keramik, Verarbeitung von Steinen und Erden	a b	169 −3,4	25 371 +0,5	3 204 +4,6	84 617 −0,7	372 547 −3,1	120 932 −0,6
23.1	Herstellung von Glas und Glaswaren	a b	49 −	9 731 +2,1	1 211 +6,2	29 599 +4,1	127 989 +9,0	42 055 +3,2
23.5	Herstellung von Zement, Kalk und gebranntem Gips	a b	17 −15,0	2 452 −10,4	330 −7,2	9 305 −2,5	48 756 −23,1	10 094 −19,0
23.6	Herstellung von Erzeugnissen aus Beton, Zement und Gips	a b	42 +2,4	4 468 +8,5	546 +6,8	14 737 −14,8	56 636 −1,8	8 518 +32,0
23.9	Herstellung von Schleifkörpern und Schleifmitteln auf Unterlage sowie sonstigen Erzeugnissen aus nicht- metallischen Mineralien a. n. g.	a b	22 −4,3	4 009 +1,1	462 +12,8	15 614 +7,0	64 153 −1,6	29 886 +15,6

**Noch: 4. Betriebe, Beschäftigte, geleistete Arbeitsstunden, Entgelte und Umsatz
in Nordrhein-Westfalen nach Wirtschaftszweigen**

Systematik-Nr.	Wirtschaftszweig a = Dezember 2010 b = Veränderung gegenüber gleichem Vorjahreszeitraum in %		Betriebe	Beschäftigte	Geleistete Arbeits- stunden	Entgelte	Gesamtumsatz	
							insgesamt	darunter Auslands- umsatz
			Anzahl			1 000	1 000 EUR	
24	Metallerzeugung und -bearbeitung	a b	316 -8,7	101 327 -3,6	11 537 +8,4	390 192 +9,2	3 087 892 +38,6	1 144 466 +42,6
24.2	Herstellung von Stahlrohren, Rohrform-, Rohrverschluss- und Rohrverbindungs- stücken aus Stahl	a b	50 -7,4	15 599 -2,0	1 644 +17,2	61 925 +18,3	492 195 +36,1	269 331 +93,7
24.3	Sonstige erste Bearbeitung von Eisen und Stahl	a b	74 -7,5	11 877 -0,7	1 466 +17,0	44 576 +12,2	294 920 +34,4	107 319 +32,2
24.4	Erzeugung und erste Bearbeitung von NE-Metallen	a b	66 -7,0	18 404 -2,6	2 283 +7,4	71 091 +2,9	715 268 +31,9	296 634 +22,5
24.5	Gießereien	a b	89 -12,7	19 680 -5,3	2 175 +5,3	67 200 +3,9	258 660 +23,9	101 451 +18,8
25	Herstellung von Metallerzeugnissen	a b	864 -9,0	125 120 -2,3	14 964 +6,9	428 339 +5,2	1 761 913 +20,7	567 557 +7,4
25.1	Stahl- und Leichtmetallbau	a b	136 +3,8	15 829 +2,3	1 992 +7,8	52 723 +2,6	270 029 -3,0	65 339 -32,4
25.5	Herstellung von Schmiede-, Press-, Zieh- und Stanzteilen, gewalzten Ringen und pulvermetallurgischen Erzeugnissen	a b	151 -8,5	28 637 -3,9	3 364 +8,1	99 628 +4,5	434 508 +29,2	149 833 +20,3
25.6	Oberflächenveredlung und Wärme- behandlung; Mechanik a. n. g.	a b	159 -15,9	16 800 -0,5	2 136 +10,7	49 945 +10,6	163 865 +20,0	36 471 +18,3
25.7	Herstellung von Schneidwaren, Werk- zeugen, Schlössern und Beschlägen aus unedlen Metallen	a b	192 -9,9	33 838 -2,8	3 833 +4,5	117 429 +4,6	389 543 +15,4	146 933 +10,1
25.9	Herstellung von sonstigen Metallwaren	a b	197 -10,9	27 018 -3,1	3 294 +7,0	97 680 +6,0	394 420 +17,0	152 642 +17,3
26	Herstellung von Datenverarbeitungs- geräten, elektronischen und optischen Erzeugnissen	a b	153 -1,3	25 508 +9,5	3 373 +15,3	108 326 +29,9	502 681 +15,1	264 252 +30,9
26.3	Herstellung von Geräten und Einrichtungen der Telekommunikationstechnik	a b	19 +11,8	4 239 +4,6	500 +0,7	21 399 +35,2	89 794 -7,8	35 810 +11,0
26.5	Herstellung von Mess-, Kontroll-, Navigations- u. ä. Instrumenten und Vorrichtungen; Herstellung von Uhren	a b	82 -2,4	11 863 +1,3	1 516 +6,8	48 001 +11,4	195 347 +8,9	109 941 +12,7
27	Herstellung von elektrischen Ausrüstungen	a b	274 -11,9	76 431 -2,4	8 998 +5,0	281 456 +6,1	1 345 426 +8,7	664 518 +9,4
27.1	Herstellung von Elektromotoren, Genera- toren, Transformatoren, Elektrizitäts- verteilungs- und -schalteinrichtungen	a b	105 -17,3	25 204 -11,3	3 078 -3,1	92 548 -4,8	491 482 -1,0	218 202 -2,2
27.3	Herstellung von Kabeln und elektrischem Installationsmaterial	a b	69 -4,2	23 492 +11,1	2 661 +20,9	88 176 +22,5	333 235 +24,3	182 273 +26,5
27.4	Herstellung von elektrischen Lampen und Leuchten	a b	45 -10,0	8 341 -3,9	1 028 +4,0	28 752 +11,1	130 692 +13,3	60 051 +21,2
27.5	Herstellung von Haushaltsgeräten	a b	19 -13,6	12 551 -2,5	1 450 +1,8	45 780 +8,4	262 374 +8,8	142 491 +7,0

**Noch: 4. Betriebe, Beschäftigte, geleistete Arbeitsstunden, Entgelte und Umsatz
in Nordrhein-Westfalen nach Wirtschaftszweigen**

Systematik-Nr.	Wirtschaftszweig a = Dezember 2010 b = Veränderung gegenüber gleichem Vorjahreszeitraum in %		Betriebe	Beschäftigte	Geleistete Arbeits- stunden	Entgelte	Gesamtumsatz	
							insgesamt	darunter Auslands- umsatz
			Anzahl		1 000	1 000 EUR		
28	Maschinenbau	a	810	173 230	21 958	703 837	4 417 994	2 918 116
		b	-5,9	-2,5	+6,2	+3,9	+15,5	+14,7
28.1	Herstellung von nicht wirtschaftszweig- spezifischen Maschinen	a	209	61 867	7 892	247 863	1 150 208	689 119
		b	-7,5	-3,7	+4,4	+0,6	+17,8	+18,1
28.4	Herstellung von Werkzeugmaschinen	a	78	15 342	1 899	58 988	336 477	221 183
		b	-4,9	-0,6	+11,9	+3,2	+30,6	+57,0
28.9	Herstellung von Maschinen für sonstige bestimmte Wirtschaftszweige	a	233	44 212	5 671	187 846	1 800 405	1 342 716
		b	-7,2	-0,2	+8,0	+6,2	+17,9	+5,1
29	Herstellung von Kraftwagen und Kraftwagenteilen	a	174	78 959	8 544	313 837	2 515 328	1 620 559
		b	-2,2	+0,1	+29,0	+2,4	+15,1	+7,0
29.1	Herstellung von Kraftwagen und Kraftwagenmotoren	a	8	29 159	2 789	126 176	1 662 733	1 228 623
		b	-	-2,0	+48,8	-7,9	+4,9	.
29.2	Herstellung von Karosserien, Aufbauten und Anhängern	a	38	7 530	878	24 156	185 693	101 143
		b	-7,3	-3,5	+14,6	+14,6	+78,7	.
29.3	Herstellung von Teilen und Zubehör für Kraftwagen	a	128	42 270	4 876	163 505	666 901	290 793
		b	-0,8	+2,3	+22,5	+10,2	+34,5	+44,7
30	Sonstiger Fahrzeugbau	a	27	7 400	912	26 425	115 586	75 626
		b	-20,6	-19,4	-16,7	-14,7	-11,5	-7,6
30.2	Schienenfahrzeugbau	a	9	5 074	597	19 710	80 399	58 522
		b	-30,8	-23,5	-21,0	-16,8	-18,7	-16,9
31	Herstellung von Möbeln	a	181	28 486	3 305	95 635	456 300	120 678
		b	-4,2	-2,8	+4,5	+3,3	+10,3	+12,2
32	Herstellung von sonstigen Waren	a	69	9 224	1 107	28 165	127 605	37 765
		b	+9,5	+7,6	+9,8	+14,0	+1,1	-4,9
32.4	Herstellung von Spielwaren	a	8	1 364	188	4 895	37 821	.
		b	-20,0	-4,8	-1,4	+12,8	+18,5	.
32.5	Herstellung von medizinischen und zahnmedizinischen Apparaten und Materialien	a	37	4 802	574	14 164	44 325	16 016
		b	+12,1	+6,3	+10,0	+8,2	+4,5	+2,2
33	Reparatur und Installation von Maschinen und Ausrüstungen	a	204	31 239	4 245	121 094	566 603	102 553
		b	-1,0	+1,6	+5,3	-1,6	+6,4	-14,2
33.1	Reparatur von Metallerzeugnissen, Maschinen und Ausrüstungen	a	111	16 289	2 180	60 639	258 068	57 564
		b	+2,8	+5,6	+9,1	-0,6	+4,5	+16,7
33.2	Installation von Maschinen und Ausrüstungen a. n. g.	a	93	14 950	2 064	60 455	308 535	44 989
		b	-5,1	-2,5	+1,6	-2,6	+8,1	-36,0
	Insgesamt	a	4 941	1 029 554	126 051	3 801 903	25 350 480	11 160 421
		b	-5,7	-1,7	+6,1	+4,3	+15,5	+15,0

5. Umsatz in Nordrhein-Westfalen nach Wirtschaftszweigen

Systematik-Nr.	Wirtschaftszweig a = Dezember 2010 b = Veränderung gegenüber gleichem Vorjahreszeitraum in %		Gesamtumsatz	Auslandsumsatz		Anteil Auslandsumsatz am Gesamtumsatz (Exportquote)
				insgesamt	darunter Eurozone	
			1 000 EUR			%
B	Bergbau und Gewinnung von Steinen und Erden	a	329 561	15 349	13 380	4,7
		b	+1,4	-9,8	-11,9	x
05	Kohlenbergbau	a	286 524	4 318	3 016	1,5
		b	+0,4	+31,8	+22,8	x
08	Gewinnung von Steinen und Erden, sonstiger Bergbau	a	43 037	11 031	10 364	25,6
		b	+8,3	-19,7	-18,6	x
C	Verarbeitendes Gewerbe	a	25 020 919	11 145 072	5 318 921	44,5
		b	+15,7	+15,1	+17,4	x
10	Herstellung von Nahrungs- und Futtermitteln	a	2 380 773	465 812	325 503	19,6
		b	+5,9	+18,2	+13,0	x
10.1	Schlachten und Fleischverarbeitung	a	748 125	126 781	93 632	16,9
		b	-6,0	+6,8	+7,1	x
10.3	Obst- und Gemüseverarbeitung	a	254 762	46 566	43 454	18,3
		b	+8,9	+8,8	+7,7	x
10.5	Milchverarbeitung	a	169 404	52 588	45 282	31,0
		b	+12,6	+21,3	+14,7	x
10.6	Mahl- und Schälmühlen, Herstellung von Stärke und Stärkeerzeugnissen	a	123 135	43 857	21 427	35,6
		b	+28,2	+43,5	+31,3	x
10.7	Herstellung von Back- und Teigwaren	a	351 412	40 116	25 057	11,4
		b	+7,9	+12,6	+7,3	x
10.8	Herstellung von sonstigen Nahrungsmitteln	a	546 209	112 323	64 915	20,6
		b	+13,3	+23,2	+17,8	x
11	Getränkeherstellung	a	271 156	15 096	.	5,6
		b	-7,3	-2,3	.	x
12	Tabakverarbeitung	a	17 213	3 642	.	21,2
		b	+2,1	-14,6	.	x
13	Herstellung von Textilien	a	209 399	88 981	46 577	42,5
		b	+27,2	+30,9	+12,7	x
13.2	Weberei	a	42 887	21 832	15 007	50,9
		b	-0,6	+9,9	+9,5	x
13.3	Veredlung von Textilien und Bekleidung	a
		b	.	.	.	x
13.9	Herstellung von sonstigen Textilwaren	a	152 605	61 634	27 901	40,4
		b	+44,7	+47,4	+18,2	x
14	Herstellung von Bekleidung	a	83 265	31 746	20 462	38,1
		b	+5,5	+24,6	+14,9	x
15	Herstellung von Leder, Lederwaren und Schuhen	a	29 429	10 067	6 755	34,2
		b	+12,2	+3,4	+82,2	x
16	Herstellung von Holz-, Flecht-, Korb- und Korkwaren (ohne Möbel)	a	175 906	45 643	28 879	25,9
		b	+3,4	+6,2	+3,0	x

Noch: 5. Umsatz in Nordrhein-Westfalen nach Wirtschaftszweigen

Systematik-Nr.	Wirtschaftszweig a = Dezember 2010 b = Veränderung gegenüber gleichem Vorjahreszeitraum in %		Gesamtumsatz	Auslandsumsatz		Anteil Auslandsumsatz am Gesamtumsatz (Exportquote)
				insgesamt	darunter Eurozone	
			1 000 EUR			%
17	Herstellung von Papier, Pappe und Waren daraus	a b	624 396 +7,2	259 526 +10,4	169 979 +4,5	41,6 x
17.1	Herstellung von Holz- und Zellstoff, Papier, Karton und Pappe	a b	247 881 +27,2	139 235 +34,5	78 523 +33,8	56,2 x
17.2	Herstellung von Waren aus Papier, Karton und Pappe	a b	376 515 -2,8	120 291 -8,6	91 456 -12,1	31,9 x
18	Herstellung von Druckerzeugnissen; Vervielfältigung von bespielten Ton-, Bild- und Datenträgern	a b	300 315 -2,6	49 825 -3,9	39 292 -7,7	16,6 x
19	Kokerei und Mineralölverarbeitung	a b	914 772 +32,7	87 547 +55,3	67 764 +32,4	9,6 x
20	Herstellung von chemischen Erzeugnissen	a b	3 576 504 +21,4	1 918 094 +19,3	1 012 180 +21,8	53,6 x
20.1	Herstellung von chemischen Grundstoffen, Düngemitteln und Stickstoffverbindungen, Kunststoffen in Primärformen und synthetischem Kautschuk in Primärformen	a b	2 380 746 +16,4	1 356 516 +8,0	688 387 +9,0	57,0 x
20.3	Herstellung von Anstrichmitteln, Druckfarben und Kitt	a b	215 959 +11,6	93 297 +15,0	53 925 +15,8	43,2 x
20.4	Herstellung von Seifen, Wasch-, Reinigungs- und Körperpflegemitteln sowie von Duftstoffen	a b	508 677 +30,4	211 600 +54,2	135 125 +62,1	41,6 x
20.5	Herstellung von sonstigen chemischen Erzeugnissen	a b	336 420 +17,8	134 740 +22,7	59 176 +19,4	40,1 x
21	Herstellung von pharmazeutischen Erzeugnissen	a b	341 662 -13,9	198 696 +0,7	90 662 +0,1	58,2 x
22	Herstellung von Gummi- und Kunststoffwaren	a b	826 257 +10,4	333 374 +8,3	196 259 +12,6	40,3 x
22.1	Herstellung von Gummiwaren	a b	117 110 +24,9	52 409 +8,8	24 092 +9,8	44,8 x
22.2	Herstellung von Kunststoffwaren	a b	709 148 +8,4	280 965 +8,2	172 167 +13,0	39,6 x
23	Herstellung von Glas und Glaswaren, Keramik, Verarbeitung von Steinen und Erden	a b	372 547 -3,1	120 932 -0,6	70 035 +0,3	32,5 x
23.1	Herstellung von Glas und Glaswaren	a b	127 989 +9,0	42 055 +3,2	25 921 +5,3	32,9 x
23.5	Herstellung von Zement, Kalk und gebranntem Gips	a b	48 756 -23,1	10 094 -19,0	7 512 -29,7	20,7 x
23.6	Herstellung von Erzeugnissen aus Beton, Zement und Gips	a b	56 636 -1,8	8 518 +32,0	6 748 +16,7	15,0 x
23.9	Herstellung von Schleifkörpern und Schleifmitteln auf Unterlage sowie sonstigen Erzeugnissen aus nichtmetallischen Mineralien a. n. g.	a b	64 153 -1,6	29 886 +15,6	18 923 +29,5	46,6 x

Noch: 5. Umsatz in Nordrhein-Westfalen nach Wirtschaftszweigen

Systematik-Nr.	Wirtschaftszweig a = Dezember 2010 b = Veränderung gegenüber gleichem Vorjahreszeitraum in %		Gesamtumsatz	Auslandsumsatz		Anteil Auslandsumsatz am Gesamtumsatz (Exportquote)
				insgesamt	darunter Eurozone	
			1 000 EUR			%
24	Metallerzeugung und -bearbeitung	a	3 087 892	1 144 466	606 880	37,1
		b	+38,6	+42,6	+45,6	x
24.2	Herstellung von Stahlrohren, Rohrform-, Rohrverschluss- und Rohrverbindungsstücken aus Stahl	a	492 195	269 331	149 364	54,7
		b	+36,1	+93,7	+68,4	x
24.3	Sonstige erste Bearbeitung von Eisen und Stahl	a	294 920	107 319	61 754	36,4
		b	+34,4	+32,2	+33,3	x
24.4	Erzeugung und erste Bearbeitung von NE-Metallen	a	715 268	296 634	170 404	41,5
		b	+31,9	+22,5	+26,7	x
24.5	Gießereien	a	258 660	101 451	56 260	39,2
		b	+23,9	+18,8	+31,1	x
25	Herstellung von Metallerzeugnissen	a	1 761 913	567 557	368 879	32,2
		b	+20,7	+7,4	+15,1	x
25.1	Stahl- und Leichtmetallbau	a	270 029	65 339	47 379	24,2
		b	-3,0	-32,4	+23,0	x
25.5	Herstellung von Schmiede-, Press-, Zieh- und Stanzteilen, gewalzten Ringen und pulvermetallurgischen Erzeugnissen	a	434 508	149 833	103 480	34,5
		b	+29,2	+20,3	+17,0	x
25.6	Oberflächenveredlung und Wärmebehandlung; Mechanik a. n. g.	a	163 865	36 471	18 446	22,3
		b	+20,0	+18,3	+21,3	x
25.7	Herstellung von Schneidwaren, Werkzeugen, Schlössern und Beschlägen aus unedlen Metallen	a	389 543	146 933	95 603	37,7
		b	+15,4	+10,1	+7,6	x
25.9	Herstellung von sonstigen Metallwaren	a	394 420	152 642	94 538	38,7
		b	+17,0	+17,3	+18,9	x
26	Herstellung von Datenverarbeitungsgeräten, elektronischen und optischen Erzeugnissen	a	502 681	264 252	126 792	52,6
		b	+15,1	+30,9	+27,0	x
26.3	Herstellung von Geräten und Einrichtungen der Telekommunikationstechnik	a	89 794	35 810	26 498	39,9
		b	-7,8	+11,0	+31,7	x
26.5	Herstellung von Mess-, Kontroll-, Navigations- u. ä. Instrumenten und Vorrichtungen; Herstellung von Uhren	a	195 347	109 941	51 394	56,3
		b	+8,9	+12,7	+2,2	x
27	Herstellung von elektrischen Ausrüstungen	a	1 345 426	664 518	329 018	49,4
		b	+8,7	+9,4	+10,7	x
27.1	Herstellung von Elektromotoren, Generatoren, Transformatoren, Elektrizitätsverteilungs- und -schalteinrichtungen	a	491 482	218 202	111 439	44,4
		b	-1,0	-2,2	+2,9	x
27.3	Herstellung von Kabeln und elektrischem Installationsmaterial	a	333 235	182 273	82 003	54,7
		b	+24,3	+26,5	+33,3	x
27.4	Herstellung von elektrischen Lampen und Leuchten	a	130 692	60 051	36 348	45,9
		b	+13,3	+21,2	+8,8	x
27.5	Herstellung von Haushaltsgeräten	a	262 374	142 491	65 116	54,3
		b	+8,8	+7,0	+3,2	x

Noch: 5. Umsatz in Nordrhein-Westfalen nach Wirtschaftszweigen

Systematik-Nr.	Wirtschaftszweig a = Dezember 2010 b = Veränderung gegenüber gleichem Vorjahreszeitraum in %		Gesamtumsatz	Auslandsumsatz		Anteil Auslandsumsatz am Gesamtumsatz (Exportquote)
				insgesamt	darunter Eurozone	
			1 000 EUR			%
28	Maschinenbau	a	4 417 994	2 918 116	712 285	66,1
		b	+15,5	+14,7	+6,2	x
28.1	Herstellung von nicht wirtschaftszweig-spezifischen Maschinen	a	1 150 208	689 119	227 881	59,9
		b	+17,8	+18,1	+24,1	x
28.4	Herstellung von Werkzeugmaschinen	a	336 477	221 183	56 275	65,7
		b	+30,6	+57,0	+33,0	x
28.9	Herstellung von Maschinen für sonstige bestimmte Wirtschaftszweige	a	1 800 405	1 342 716	177 666	74,6
		b	+17,9	+5,1	-18,6	x
29	Herstellung von Kraftwagen und Kraftwagenteilen	a	2 515 328	1 620 559	864 761	64,4
		b	+15,1	+7,0	+22,4	x
29.1	Herstellung von Kraftwagen und Kraftwagenmotoren	a	1 662 733	1 228 623	.	73,9
		b	+4,9	.	.	x
29.2	Herstellung von Karosserien, Aufbauten und Anhängern	a	185 693	101 143	.	54,5
		b	+78,7	.	.	x
29.3	Herstellung von Teilen und Zubehör für Kraftwagen	a	666 901	290 793	173 663	43,6
		b	+34,5	+44,7	+36,7	x
30	Sonstiger Fahrzeugbau	a	115 586	75 626	41 403	65,4
		b	-11,5	-7,6	+37,9	x
30.2	Schienenfahrzeugbau	a	80 399	58 522	33 353	72,8
		b	-18,7	-16,9	+31,3	x
31	Herstellung von Möbeln	a	456 300	120 678	90 649	26,4
		b	+10,3	+12,2	+8,7	x
32	Herstellung von sonstigen Waren	a	127 605	37 765	21 618	29,6
		b	+1,1	-4,9	-7,5	x
32.4	Herstellung von Spielwaren	a	37 821	.	4 058	.
		b	+18,5	.	-22,6	x
32.5	Herstellung von medizinischen und zahnmedizinischen Apparaten und Materialien	a	44 325	16 016	9 655	36,1
		b	+4,5	+2,2	+4,3	x
33	Reparatur und Installation von Maschinen und Ausrüstungen	a	566 603	102 553	66 442	18,1
		b	+6,4	-14,2	+9,1	x
33.1	Reparatur von Metallerzeugnissen, Maschinen und Ausrüstungen	a	258 068	57 564	40 389	22,3
		b	+4,5	+16,7	+86,5	x
33.2	Installation von Maschinen und Ausrüstungen a. n. g.	a	308 535	44 989	26 053	14,6
		b	+8,1	-36,0	-33,6	x
	Insgesamt	a	25 350 480	11 160 421	5 332 301	44,0
		b	+15,5	+15,0	+17,3	x

**6. Betriebe, Beschäftigte, geleistete Arbeitsstunden, Entgelte und Umsatz
des Verarbeitenden Gewerbes sowie des Bergbaus und der Gewinnung
von Steinen und Erden nach Verwaltungsbezirken**

Berichtsmonat Dezember 2010

Verwaltungsbezirk	Betriebe	Beschäftigte	Geleistete Arbeits- stunden	Entgelte	Gesamtumsatz	
					insgesamt	darunter Auslands- umsatz
	Anzahl		1 000	1 000 EUR		
Kreisfreie Städte						
Düsseldorf	63	30 180	3 405	135 096	1 019 760	459 127
Duisburg	63	31 725	3 889	130 911	1 000 695	282 423
Essen	76	14 230	1 875	54 697	357 821	121 318
Krefeld	64	18 585	2 194	74 135	646 990	340 162
Mönchengladbach	66	12 679	1 693	48 265	387 095	209 593
Mülheim an der Ruhr	39	11 869	1 534	48 804	290 932	106 108
Oberhausen	31	7 031	921	29 201	204 614	130 738
Remscheid	67	11 488	1 405	43 839	212 948	121 212
Solingen	63	9 300	1 152	29 899	132 874	55 220
Wuppertal	98	21 524	2 625	85 757	247 400	131 524
Kreise						
Kleve	67	9 038	1 166	28 984	220 064	116 978
Mettmann	198	34 827	4 368	135 667	630 844	278 117
Rhein-Kreis Neuss	94	24 439	3 183	102 877	745 194	401 616
Viersen	88	12 280	1 560	38 589	231 963	61 778
Wesel	85	18 666	2 351	68 484	412 834	170 583
Reg.-Bez. Düsseldorf	1 162	267 861	33 321	1 055 205	6 742 027	2 986 497
Kreisfreie Städte						
Bonn	32	6 702	864	23 967	79 064	34 135
Köln	123	45 246	5 551	208 548	2 433 940	1 379 902
Leverkusen	32	12 334	1 388	62 499	548 630	395 221
Kreise						
Städteregion Aachen	127	29 968	3 852	115 031	717 721	356 129
Düren	75	14 697	1 881	52 854	234 915	122 869
Rhein-Erft-Kreis	74	19 070	2 488	77 088	881 157	264 550
Euskirchen	43	8 559	1 062	29 665	141 416	36 009
Heinsberg	52	7 701	943	24 693	138 767	73 021
Oberbergischer Kreis	134	26 233	3 221	89 091	452 734	204 935
Rheinisch-Bergischer Kreis	64	10 351	1 251	36 891	156 168	62 022
Rhein-Sieg-Kreis	124	18 807	2 303	65 175	534 618	180 390
Reg.-Bez. Köln	880	199 668	24 803	785 502	6 319 130	3 109 183
Kreisfreie Städte						
Bottrop	22	8 051	897	23 444	184 020	28 648
Gelsenkirchen	43	9 748	1 262	38 871	299 105	78 172
Münster	37	7 699	1 107	31 692	175 370	74 446

**Noch: 6. Betriebe, Beschäftigte, geleistete Arbeitsstunden, Entgelte und Umsatz
des Verarbeitenden Gewerbes sowie des Bergbaus und der Gewinnung
von Steinen und Erden nach Verwaltungsbezirken**

Berichtsmonat Dezember 2010

Verwaltungsbezirk	Berichtsmonat Dezember 2010					
	Betriebe	Beschäftigte	Geleistete Arbeits- stunden	Entgelte	Gesamtumsatz	
					insgesamt	darunter Auslands- umsatz
	Anzahl		1 000	1 000 EUR		
Kreise						
Borken	165	28 522	3 621	95 893	545 692	233 207
Coesfeld	70	9 804	1 233	31 130	301 892	111 022
Recklinghausen	91	20 489	2 555	73 710	775 023	352 534
Steinfurt	158	28 706	3 593	89 296	549 662	237 392
Warendorf	100	22 712	2 744	81 200	487 119	242 994
Reg.-Bez. Münster	686	135 731	17 013	465 237	3 317 882	1 358 413
Kreisfreie Stadt						
Bielefeld	87	16 998	1 982	62 660	323 211	121 285
Kreise						
Gütersloh	202	45 879	5 571	158 020	1 095 251	396 931
Herford	142	22 755	2 707	71 437	385 809	109 191
Höxter	45	7 893	956	22 723	137 767	39 424
Lippe	111	23 043	2 620	79 564	357 828	161 939
Minden-Lübbecke	143	24 962	3 053	83 537	467 661	144 739
Paderborn	118	22 151	2 637	79 140	412 320	118 808
Reg.-Bez. Detmold	848	163 681	19 526	557 081	3 179 847	1 092 318
Kreisfreie Städte						
Bochum	71	17 258	1 947	64 459	613 297	320 170
Dortmund	89	17 209	2 298	68 335	388 074	169 697
Hagen	61	12 006	1 391	45 853	333 868	134 445
Hamm	42	8 227	976	27 147	204 132	69 337
Herne	30	11 022	910	34 998	108 885	56 803
Kreise						
Ennepe-Ruhr-Kreis	139	24 650	2 983	94 142	464 138	242 643
Hochsauerlandkreis	142	25 116	3 061	86 977	463 931	160 952
Märkischer Kreis	309	52 607	6 392	182 074	879 525	381 306
Olpe	107	19 247	2 319	66 995	268 092	89 708
Siegen-Wittgenstein	156	30 417	3 559	112 370	1 052 712	629 701
Soest	117	25 757	3 241	89 188	509 122	207 993
Unna	102	19 097	2 310	66 340	505 818	151 256
Reg.-Bez. Arnsberg	1 365	262 613	31 387	938 878	5 791 594	2 614 010
Nordrhein-Westfalen	4 941	1 029 554	126 051	3 801 903	25 350 480	11 160 421

**7. Betriebe, Beschäftigte und Umsatz in Nordrhein-Westfalen
nach fachlichen Betriebsteilen**

Systematik-Nr.	Wirtschaftszweig a = Dezember 2010 b = Veränderung gegenüber gleichem Vorjahreszeitraum in %		Betriebs- teile	Beschäftigte	Umsatz		
					insgesamt	darunter Auslandsumsatz	
			Anzahl		1 000 EUR		%
B	Bergbau und Gewinnung von Steinen und Erden	a	50	31 072	317 235	15 004	4,7
		b	-15,3	-7,1	-0,1	-10,3	x
05	Kohlenbergbau	a	24	28 510	277 788	.	.
		b	-11,1	-7,9	-1,0	.	x
08	Gewinnung von Steinen und Erden, sonstiger Bergbau	a	26	2 562	39 446	.	.
		b	-18,8	+4,1	+6,8	.	x
C	Verarbeitendes Gewerbe	a	7 275	970 280	21 953 913	9 748 053	44,4
		b	-4,4	-1,4	+16,1	+17,0	x
10	Herstellung von Nahrungs- und Futtermitteln	a	571	67 752	2 106 253	422 651	20,1
		b	+2,1	+0,8	+4,2	+16,7	x
10.1	Schlachten und Fleischverarbeitung	a	118	14 218	717 000	124 345	17,3
		b	-9,2	-3,4	-5,0	+7,0	x
10.3	Obst- und Gemüseverarbeitung	a	45	5 511	232 457	38 890	16,7
		b	+2,3	+5,7	+7,8	+1,4	x
10.5	Milchverarbeitung	a	25	2 960	143 573	40 123	27,9
		b	+4,2	-1,6	+3,1	+15,3	x
10.6	Mahl- und Schälmaschinen, Herstellung von Stärke und Stärkeerzeugnissen	a	30	2 306	89 565	27 456	30,7
		b	+7,1	-0,3	+24,8	+35,6	x
10.7	Herstellung von Back- und Teigwaren	a	181	22 166	306 757	36 678	12,0
		b	+2,8	+4,5	+7,0	+14,7	x
10.8	Herstellung von sonstigen Nahrungsmitteln	a	125	17 575	456 463	111 221	24,4
		b	+8,7	-1,5	+9,9	+26,8	x
11	Getränkeherstellung	a	54	7 588	258 416	19 582	7,6
		b	-3,6	-6,1	-8,4	+10,0	x
12	Tabakverarbeitung	a	3	696	16 427	3 642	22,2
		b	-	+0,9	+3,0	-14,6	x
13	Herstellung von Textilien	a	166	15 205	187 953	80 214	42,7
		b	-5,7	-2,8	+9,7	+10,9	x
13.2	Weberei	a	33	3 739	35 775	19 658	54,9
		b	-2,9	+0,5	+17,4	+20,1	x
13.3	Veredlung von Textilien und Bekleidung	a	21	1 713	13 290	5 173	38,9
		b	-12,5	-9,6	-2,8	+10,2	x
13.9	Herstellung von sonstigen Textilwaren	a	102	9 482	137 217	54 761	39,9
		b	-5,6	-1,6	+10,6	+11,1	x
14	Herstellung von Bekleidung	a	33	3 854	68 934	30 008	43,5
		b	-13,2	-11,5	+3,4	+37,0	x
15	Herstellung von Leder, Lederwaren und Schuhen	a	16	1 772	27 262	9 300	34,1
		b	-	+0,3	+14,4	+5,8	x
16	Herstellung von Holz-, Flecht-, Korb- und Korkwaren (ohne Möbel)	a	101	11 803	168 475	45 341	26,9
		b	+3,1	-1,6	+3,1	+2,6	x

**Noch: 7. Betriebe, Beschäftigte und Umsatz in Nordrhein-Westfalen
nach fachlichen Betriebsteilen**

Systematik-Nr.	Wirtschaftszweig a = Dezember 2010 b = Veränderung gegenüber gleichem Vorjahreszeitraum in %		Betriebs- teile	Beschäftigte	Umsatz		
					insgesamt	darunter Auslandsumsatz	
			Anzahl		1 000 EUR		%
17	Herstellung von Papier, Pappe und Waren daraus	a b	194 -4,4	28 214 -1,0	587 950 +8,6	251 443 +11,3	42,8 x
17.1	Herstellung von Holz- und Zellstoff, Papier, Karton und Pappe	a b	52 -1,9	8 275 -2,3	253 595 +22,4	141 825 +31,0	55,9 x
17.2	Herstellung von Waren aus Papier, Karton und Pappe	a b	142 -5,3	19 939 -0,4	334 355 -	109 619 -6,8	32,8 x
18	Herstellung von Druckerzeugnissen; Vervielfältigung von bespielten Ton-, Bild- und Datenträgern	a b	172 -7,0	18 117 -4,8	294 205 -1,6	49 911 -3,4	17,0 x
19	Kokerei und Mineralölverarbeitung	a b	20 -13,0	4 446 -0,8	695 997 +40,0	73 521 +31,3	10,6 x
20	Herstellung von chemischen Erzeugnissen	a b	542 +0,6	80 334 -0,1	3 076 684 +21,8	1 641 083 +21,0	53,3 x
20.1	Herstellung von chemischen Grundstoffen, Düngemitteln und Stickstoffverbindungen, Kunststoffen in Primärformen und synthetischem Kautschuk in Primärformen	a b	258 +0,4	42 460 -1,9	2 271 658 +24,8	1 219 780 +21,7	53,7 x
20.3	Herstellung von Anstrichmitteln, Druckfarben und Kitten	a b	72 -5,3	10 421 +0,2	179 383 +4,8	78 655 +6,5	43,8 x
20.4	Herstellung von Seifen, Wasch-, Reinigungs- und Körperpflegemitteln sowie von Duftstoffen	a b	74 +7,2	12 077 +5,1	233 754 +9,3	98 870 +19,1	42,3 x
20.5	Herstellung von sonstigen chemischen Erzeugnissen	a b	122 +0,8	12 408 +2,3	317 549 +19,5	177 648 +17,9	55,9 x
21	Herstellung von pharmazeutischen Erzeugnissen	a b	51 -3,8	10 952 -6,6	311 900 -16,4	182 963 -0,4	58,7 x
22	Herstellung von Gummi- und Kunststoffwaren	a b	515 -7,9	55 443 +0,5	737 329 +11,8	300 749 +9,1	40,8 x
22.1	Herstellung von Gummiwaren	a b	51 -5,6	7 645 +4,1	100 422 +16,8	45 540 +3,2	45,3 x
22.2	Herstellung von Kunststoffwaren	a b	464 -8,1	47 798 -	636 907 +11,1	255 209 +10,3	40,1 x
23	Herstellung von Glas und Glaswaren, Keramik, Verarbeitung von Steinen und Erden	a b	202 -1,5	23 951 -0,8	303 136 -9,0	104 303 -6,9	34,4 x
23.1	Herstellung von Glas und Glaswaren	a b	55 -1,8	9 439 -1,4	114 334 +0,8	38 000 +0,1	33,2 x
23.5	Herstellung von Zement, Kalk und gebranntem Gips	a b	23 -4,2	1 990 -1,4	36 356 -24,1	8 905 -14,5	24,5 x
23.6	Herstellung von Erzeugnissen aus Beton, Zement und Gips	a b	50 -	4 513 +2,0	52 707 -4,1	7 804 +12,7	14,8 x
23.9	Herstellung von Schleifkörpern und Schleifmitteln auf Unterlage sowie sonstigen Erzeugnissen aus nichtmetallischen Mineralien a. n. d.	a b	28 -	3 552 +1,6	45 706 -6,6	25 440 +1,8	55,7 x

**Noch: 7. Betriebe, Beschäftigte und Umsatz in Nordrhein-Westfalen
nach fachlichen Betriebsteilen**

Systematik-Nr.	Wirtschaftszweig a = Dezember 2010 b = Veränderung gegenüber gleichem Vorjahreszeitraum in %		Betriebs- teile	Beschäftigte	Umsatz		
					insgesamt	darunter Auslandsumsatz	
			Anzahl		1 000 EUR	%	
24	Metallerzeugung und -bearbeitung	a	450	102 147	2 820 880	1 039 956	36,9
		b	-6,8	-1,9	+37,7	+40,1	x
24.2	Herstellung von Stahlrohren, Rohrform-, Rohrverschluss- und Rohrverbindungs- stücken aus Stahl	a	56	15 865	416 455	224 857	54,0
		b	-3,4	+1,3	+29,5	+75,4	x
24.3	Sonstige erste Bearbeitung von Eisen und Stahl	a	103	12 113	311 174	109 492	35,2
		b	-8,8	-5,0	+37,9	+31,9	x
24.4	Erzeugung und erste Bearbeitung von NE-Metallen	a	104	18 896	672 738	278 476	41,4
		b	-1,9	+0,8	+33,3	+31,0	x
24.5	Gießereien	a	133	20 767	242 739	98 515	40,6
		b	-12,5	-1,9	+30,9	+26,1	x
25	Herstellung von Metallerzeugnissen	a	1 207	124 397	1 672 154	559 629	33,5
		b	-8,2	-2,9	+19,4	+6,4	x
25.1	Stahl- und Leichtmetallbau	a	185	15 241	230 541	49 959	21,7
		b	+3,4	+1,7	-8,8	-43,0	x
25.5	Herstellung von Schmiede-, Press-, Zieh- und Stanzteilen, gewalzten Ringen und pulvermetallurgischen Erzeugnissen	a	193	27 417	405 850	134 880	33,2
		b	-6,8	-3,1	+34,7	+23,0	x
25.6	Oberflächenveredlung und Wärmebehandlung; Mechanik a. n. g.	a	208	16 943	161 974	35 215	21,7
		b	-18,1	-4,8	+18,6	+37,5	x
25.7	Herstellung von Schneidwaren, Werkzeugen, Schlössern und Beschlägen aus unedlen Metallen	a	274	34 005	362 527	139 949	38,6
		b	-8,4	-3,4	+10,7	+5,2	x
25.9	Herstellung von sonstigen Metallwaren	a	295	27 675	362 357	144 045	39,8
		b	-9,2	-3,5	+13,0	+12,6	x
26	Herstellung von Datenverarbeitungs- geräten, elektronischen und optischen Erzeugnissen	a	210	24 859	481 935	255 236	53,0
		b	-2,8	+3,2	+11,9	+23,7	x
26.3	Herstellung von Geräten und Einrichtungen der Telekommunikationstechnik	a	27	3 954	84 791	34 814	41,1
		b	-3,6	-1,6	-8,0	+17,6	x
26.5	Herstellung von Mess-, Kontroll-, Navigations- u. ä. Instrumenten und Vorrichtungen; Herstellung von Uhren	a	112	11 853	187 045	105 471	56,4
		b	-0,9	+0,7	+11,5	+12,4	x
27	Herstellung von elektrischen Ausrüstungen	a	405	73 835	1 138 990	566 931	49,8
		b	-8,6	-0,9	+10,1	+10,7	x
27.1	Herstellung von Elektromotoren, Genera- toren, Transformatoren, Elektrizitäts- verteilungs- und -schalteinrichtungen	a	147	21 108	389 432	183 347	47,1
		b	-13,0	-4,8	+3,1	+8,7	x
27.3	Herstellung von Kabeln und elektrischem Installationsmaterial	a	94	22 340	274 346	151 584	55,3
		b	-3,1	+4,9	+13,6	+12,1	x
27.4	Herstellung von elektrischen Lampen und Leuchten	a	57	11 239	176 872	76 090	43,0
		b	-12,3	-1,5	+28,5	+27,4	x
27.5	Herstellung von Haushaltsgeräten	a	35	11 402	170 419	97 821	57,4
		b	-	-1,9	+7,2	+10,8	x

**Noch: 7. Betriebe, Beschäftigte und Umsatz in Nordrhein-Westfalen
nach fachlichen Betriebsteilen**

Systematik-Nr.	Wirtschaftszweig a = Dezember 2010 b = Veränderung gegenüber gleichem Vorjahreszeitraum in %		Betriebs- teile	Beschäftigte	Umsatz		
					insgesamt	darunter Auslandsumsatz	
			Anzahl		1 000 EUR	%	
28	Maschinenbau	a	1 149	160 135	3 846 404	2 573 490	66,9
		b	-3,8	-1,8	+15,3	+15,0	x
28.1	Herstellung von nicht wirtschaftszweig- spezifischen Maschinen	a	286	56 201	920 509	551 608	59,9
		b	-4,3	-0,1	+12,5	+12,0	x
28.4	Herstellung von Werkzeugmaschinen	a	106	13 576	300 150	208 018	69,3
		b	-4,5	+0,4	+36,0	+69,7	x
28.9	Herstellung von Maschinen für sonstige bestimmte Wirtschaftszweige	a	364	42 012	1 671 662	1 257 540	75,2
		b	-4,2	-3,8	+19,6	+9,1	x
29	Herstellung von Kraftwagen und Kraftwagenteilen	a	222	74 979	1 879 665	1 155 744	61,5
		b	-4,7	-1,8	+23,8	+23,2	x
29.1	Herstellung von Kraftwagen und Kraftwagenmotoren	a	14	24 561	1 044 877	767 177	73,4
		b	-	-1,7	+15,9	+14,4	x
29.2	Herstellung von Karosserien, Aufbauten und Anhängern	a	45	7 296	174 704	98 176	56,2
		b	-6,3	-2,9	+86,9	+114,7	x
29.3	Herstellung von Teilen und Zubehör für Kraftwagen	a	163	43 122	660 083	290 391	44,0
		b	-4,7	-1,6	+26,2	+31,0	x
30	Sonstiger Fahrzeugbau	a	39	7 099	109 793	72 513	66,0
		b	-4,9	-16,8	-4,1	-2,7	x
30.2	Schienenfahrzeugbau	a	12	4 716	76 503	55 620	72,7
		b	-14,3	-21,4	-12,0	-10,1	x
31	Herstellung von Möbeln	a	221	28 421	427 008	113 099	26,5
		b	-7,1	-4,0	+11,7	+12,5	x
32	Herstellung von sonstigen Waren	a	84	8 262	89 134	31 463	35,3
		b	+7,7	+8,4	-1,4	+1,4	x
32.4	Herstellung von Spielwaren	a	12	1 510	21 662	3 726	17,2
		b	-14,3	-6,6	-8,9	-6,9	x
32.5	Herstellung von medizinischen und zahn- medizinischen Apparaten und Materialien	a	42	4 463	36 506	15 744	43,1
		b	+13,5	+7,7	+5,6	+4,1	x
33	Reparatur und Installation von Maschinen und Ausrüstungen	a	648	36 019	647 030	165 283	25,5
		b	-0,6	+3,2	+11,6	-4,2	x
33.1	Reparatur von Metallerzeugnissen, Maschinen und Ausrüstungen	a	391	19 572	291 538	86 422	29,6
		b	+2,1	+7,3	+9,8	+18,1	x
33.2	Installation von Maschinen und Ausrüstungen a. n. g.	a	257	16 447	355 492	78 861	22,2
		b	-4,5	-1,2	+13,1	-20,6	x
	Insgesamt	a	7 325	1 001 352	22 271 148	9 763 057	43,8
		b	-4,4	-1,6	+15,8	+16,9	x

Veröffentlichungen

Veröffentlichungen zur Entwicklung und Struktur im Verarbeitenden Gewerbe sowie im Bergbau und bei der Gewinnung von Steinen und Erden

Betriebsergebnisse

– monatlich

Inhalt: Betriebe, Beschäftigte, Arbeitsstunden, Entgelte, Umsätze nach Wirtschaftszweigen insgesamt und nach Regierungsbezirken; aktuellste Produktions- und Auftragseingangsindizes nach Wirtschaftszweigen in Nordrhein-Westfalen

Bestellnummer: E133

– jährlich

Inhalt: Betriebe, Beschäftigte, Arbeitsstunden, Entgelte, Umsätze nach Wirtschaftszweigen insgesamt und nach Regierungsbezirken sowie kreisfreien Städten und Kreisen

Bestellnummer: E123

Weitere Auskünfte zu diesen Veröffentlichungen erteilen Ihnen gerne Theo Troost und Frank Hanst unter Telefon-Nr. (02 11) 9449-3845 bzw. (02 11) 9449-3789.