

**Verarbeitendes Gewerbe sowie Bergbau
und Gewinnung von Steinen und Erden
in Nordrhein-Westfalen**

Oktober 2006

Herausgegeben vom
Landesamt für Datenverarbeitung und Statistik Nordrhein-Westfalen
Mauerstraße 51, 40476 Düsseldorf • Postfach 10 11 05, 40002 Düsseldorf
Telefon 0211 9449-01 • Telefax 0211 442006
Internet: <http://www.lds.nrw.de>
E-Mail: poststelle@lds.nrw.de

Erschienen im Januar 2007

Preis der gedruckten Ausgabe:
3,60 EUR (Jahresbezugspreis 36,00 EUR)

Eine kostenlose PDF-Version dieser Ausgabe finden Sie
zum Download im Webshop des LDS NRW.

© Landesamt für Datenverarbeitung und Statistik NRW, Düsseldorf, 2007
Vervielfältigung und Verbreitung, auch auszugsweise, mit Quellenangabe
gestattet.

Inhalt

	Seite
Vorbemerkungen	5
Erläuterungen	5
Methodische Hinweise	6
Definitionen	6
Systematiken	7
Veröffentlichungen	7
Klassifikation der Wirtschaftszweige	10
Tabellenteil	
1. Übersicht über die wirtschaftliche Entwicklung in Nordrhein-Westfalen 1995 – 2006	21
Grafiken <i>Auftragseingangsindex</i>	24
2. Auftragseingangsindex im Verarbeitenden Gewerbe in Nordrhein-Westfalen	27
Grafiken <i>Produktionsindex</i>	34
3. Produktionsindex im Verarbeitenden Gewerbe sowie Bergbau und Gewinnung von Steinen und Erden in Nordrhein-Westfalen	37
4. Betriebe, Beschäftigte, geleistete Arbeitsstunden, Bruttoentgelte und Umsatz in Nordrhein-Westfalen nach Wirtschaftszweigen	38
5. Umsatz in Nordrhein-Westfalen nach Wirtschaftszweigen	44
6. Betriebe, Beschäftigte, geleistete Arbeitsstunden, Bruttoentgelte und Umsatz in den Regierungsbezirken nach Wirtschaftszweigen	50
7. Betriebe, Beschäftigte, geleistete Arbeitsstunden, Bruttoentgelte und Umsatz des Verarbeitenden Gewerbes sowie des Bergbaus und der Gewinnung von Steinen und Erden nach kreisfreien Städten und Kreisen	55
8. Betriebe, Beschäftigte und Umsatz in Nordrhein-Westfalen nach fachlichen Betriebsteilen	56

Vorbemerkungen

Mit Beginn des Berichtsmonats Januar 2003 wurde die *Klassifikation der Wirtschaftszweige*, Ausgabe 1993 (WZ 93) durch die *Klassifikation der Wirtschaftszweige*, Ausgabe 2003 (WZ 2003) abgelöst. Die WZ 2003 ist das Ergebnis einer behutsamen Aktualisierung der Klassifikation der Wirtschaftszweige, Ausgabe 1993 (WZ 93), deren Struktur weitgehend beibehalten werden konnte. Nur dort, wo sich seit Einführung der WZ 93 gravierende technische und wirtschaftliche Veränderungen gezeigt haben, waren Modifikationen der Gliederung erforderlich. Außerdem wurde die Gelegenheit genutzt, die inhaltliche Beschreibung der Unterteilungen der Klassifikation der Wirtschaftszweige zu erweitern und zu aktualisieren.

Die WZ 2003 basiert auf der statistischen Systematik der Wirtschaftszweige in der Europäischen Gemeinschaft (NACE Rev. 1.1), die mit der Verordnung (EWG) Nr. 29/2002 der Kommission vom 19. Dezember 2001 veröffentlicht wurde, und ihrerseits auf der Internationalen Systematik der Wirtschaftszweige (ISIC Rev. 3.1) der Vereinten Nationen aufbaut.

Die *Klassifikation der Wirtschaftszweige*, Ausgabe 2003 ist gleichzeitig maßgebend für die Abgrenzung des Wirtschaftssektors **Verarbeitendes Gewerbe sowie Bergbau und Gewinnung von Steinen und Erden** und hat damit Auswirkungen auf die Zusammensetzung der Berichtskreise der Statistiken dieses Bereichs.

Erläuterungen

Ziel der Statistik

Die monatlichen Erhebungen des Verarbeitenden Gewerbes sowie des Bergbaus und der Gewinnung von Steinen und Erden stellen kurzfristig Daten über die konjunkturelle Entwicklung dieses Wirtschaftsbereichs in tiefer wirtschaftssystematischer und regionaler Gliederung zur Verfügung. Die Ergebnisse der Statistiken sind wichtiges Material für die Arbeiten der gesetzgebenden Körperschaften, der Bundes- und Landesregierungen, der Verbände, Kammern sowie sonstigen Institutionen und bilden eine unentbehrliche Grundlage für zahlreiche wirtschaftspolitische Entscheidungen.

Rechtsgrundlage

Rechtsgrundlage für die Erhebungen im Verarbeitenden Gewerbe sowie im Bergbau und in der Gewinnung von Steinen und Erden ist das Gesetz über die Statistik im Produzierenden Gewerbe (ProdGewStatG) in der

Fassung der Bekanntmachung vom 21. März 2002 (BGBl. I S. 1181) zuletzt geändert durch Artikel 104 der Verordnung vom 25. November 2003 (BGBl. I S. 2304) in Verbindung mit dem Gesetz über die Statistik für Bundeszwecke (Bundesstatistikgesetz – BStatG) vom 22. Januar 1987 (BGBl. I S. 462, 565), zuletzt geändert durch Artikel 2 des Gesetzes vom 9. Juni 2005 (BGBl. I S. 1534).

Berichtskreis

Monatsbericht für Betriebe des Verarbeitenden Gewerbes sowie des Bergbaus und der Gewinnung von Steinen und Erden

Der Berichtskreis des Monatsberichtes umfasst

- sämtliche Betriebe des Wirtschaftsbereichs Verarbeitendes Gewerbe sowie Bergbau und Gewinnung von Steinen und Erden, wenn diese Betriebe zu Unternehmen des Produzierenden Gewerbes (Bergbau und Gewinnung von Steinen und Erden, Verarbeitendes Gewerbe, Energie- und Wasserversorgung, Baugewerbe) gehören und in diesen Unternehmen mindestens 20 Personen tätig sind;
- die Betriebe des Wirtschaftsbereichs Verarbeitendes Gewerbe sowie Bergbau und Gewinnung von Steinen und Erden mit mindestens 20 tätigen Personen, sofern diese Betriebe zu Unternehmen gehören, deren wirtschaftlicher Schwerpunkt außerhalb des Produzierenden Gewerbes liegt.

Aus Gründen einer besseren Repräsentation ist bei folgenden Branchen die Erfassungsgrenze auf 10 und mehr tätige Personen herabgesetzt worden:

1411	Gewinnung von Naturwerksteinen und Natursteinen a. n. g.
1421	Gewinnung von Kies und Sand
1520	Fischverarbeitung
1531	Kartoffelverarbeitung
1532	Herstellung von Frucht- und Gemüsesäften
1533	Obst- und Gemüseverarbeitung a. n. g.
1571	Herstellung von Futtermitteln für Nutztiere
1572	Herstellung von Futtermitteln für sonstige Tiere
1591	Herstellung von Spirituosen
1592	Herstellung von Alkohol
1597	Herstellung von Malz
1598	Gewinnung natürlicher Mineralwässer, Herstellung von Erfrischungsgetränken
2663	Herstellung von Frischbeton (Transportbeton)

Im Wirtschaftszweig 2010 *Säge-, Hobel- und Holzimprägnierwerke* gilt für die Sägewerke die Erfassungsgrenze „Jahreseinschnitt von mindestens 5 000 m³ Rohholz“.

Methodische Hinweise

Die Merkmale „Umsatz“ und „Beschäftigte“ werden nach fachlichen Betriebsteilen erhoben und sowohl für Betriebe als auch für fachliche Betriebsteile aufbereitet. Die übrigen Merkmale werden nur für den gesamten Betrieb (einschl. der baugewerblichen und sonstigen Betriebsteile) erhoben. Hinsichtlich der Darstellung der Ergebnisse wird bei den Merkmalen Beschäftigte und Umsätze zwischen einem Nachweis nach fachlichen Betriebsteilen und nach Betrieben unterschieden. Beim Nachweis nach Betrieben werden alle Angaben eines kombinierten Betriebes (örtliche Einheit mit Betriebsteilen in mehreren Wirtschaftszweigen der WZ 2003) unter dem Wirtschaftszweig nachgewiesen, bei dem – gemessen an der Zahl der Beschäftigten – der Schwerpunkt des Betriebes liegt.

Mit Berichtsmonat Januar 2003 wurde die Berechnung des Auftragseingangsindex für das Verarbeitende Gewerbe auf das Basisjahr 2000 umgestellt.

Definitionen

Beschäftigte

Alle Personen, die am Ende des Monats in einem arbeitsrechtlichen Verhältnis zum Betrieb stehen, tätige (Mit)inhaber und -inhaberinnen sowie unbezahlt mithelfende Familienangehörige, soweit sie mindestens ein Drittel der üblichen Arbeitszeit im Betrieb tätig sind.

Aufgrund der Organisationsreform in der gesetzlichen Rentenversicherung ist ab dem Jahr 2005 die Unterscheidung zwischen Arbeitern und Angestellten aufgehoben. Aus diesem Grunde werden ab Januar 2006 die Angaben zu Arbeitern und Löhnen nicht mehr separat erhoben. In den Ergebnissen dargestellt werden nur noch die Beschäftigten insgesamt sowie die Bruttoentgelte (früher: Bruttolohn- und -gehaltssumme).

Geleistete Arbeitsstunden

Alle tatsächlich geleisteten (nicht die bezahlten) Stunden aller tätigen Personen.

Entgelte

Bruttosummen ohne Arbeitgeberanteile zur Sozialversicherung, jedoch einschließlich Lohn- und Gehaltszuschläge (auch Gratifikationen, Erfindergelder sowie Provisionen, Tantiemen usw.). Vergütungen für gewerblich und kaufmännisch Auszubildende sind enthalten. Nicht erfasst werden allgemeine soziale Aufwendungen sowie Vergütungen, die als Spesensersatz anzusehen sind.

Gesamtumsatz

Umsatz aus Eigenerzeugung, baugewerblicher Umsatz sowie Umsatz aus Handelsware und sonstigen nicht industriellen Tätigkeiten (wie Erlöse aus Vermietung und Verpachtung, Provisionseinnahmen, Erlöse aus Transportleistungen für Dritte und aus dem Verkauf von eigenen landwirtschaftlichen Erzeugnissen). Als Umsatz gilt die Summe der Rechnungsendbeträge (ohne Umsatzsteuer) einschließlich etwa darin enthaltener Verbrauchsteuern sowie der Kosten für Fracht, Transportversicherung, Porto, Verpackung und Spesen, auch wenn diese gesondert in Rechnung gestellt werden.

Auslandsumsatz

Direkte Lieferungen und Leistungen an Empfänger, die im Ausland ansässig sind, sowie Lieferungen an Exporteure, die die bestellten Waren ohne Be- und Verarbeitung in das Ausland ausführen.

Ab Januar 2004 wird zusätzlich zum „Auslandsumsatz insgesamt“ der „Auslandsumsatz mit den Ländern der Eurozone“ veröffentlicht. Das sind die Länder der EU, die den EURO ab 2002 als gemeinsame Währung eingeführt haben. Im Einzelnen sind das die Umsätze mit: Belgien, Finnland, Frankreich, Griechenland, Irland, Italien, Luxemburg, den Niederlanden, Österreich, Portugal und Spanien.

Auftragseingangsindex

Der Nachweis der Auftragseingangsindizes erfolgt für ausgewählte Wirtschaftszweige des Verarbeitenden Gewerbes nach der *Klassifikation der Wirtschaftszweige*, Ausgabe 2003 (WZ 2003) und vier Hauptgruppen. Die Ergebnisse werden sowohl in nominalen (Wert-) als auch realen (Volumen-)Indizes dargestellt. Zur Berechnung des realen Auftragseingangsindex werden Preisindizes für gewerbliche Produkte (Inlands-Auftragseingänge) sowie Preisindizes für die Ausfuhr (Auslands-Auftragseingänge) verwendet. Die Berechnung der Auftragseingangsindizes basiert auf den Ergebnissen des Monatsberichts für Betriebe des Verarbeitenden Gewerbes sowie des Bergbaus und der Gewinnung von Steinen und Erden. Es handelt sich bei den Auftragseingängen um den Wert aller im Berichtsmonat eingegangenen und vom Betrieb fest akzeptierten Aufträge auf Lieferung selbst hergestellter Produkte.

Produktionsindex

Der Produktionsindex zeigt – unbeeinflusst von Preisveränderungen und Kalenderunregelmäßigkeiten – kurzfristig die Entwicklung der Produktionsleistung der einzelnen Wirtschaftszweige und des gesamten Produzierenden Gewerbes auf. Der Nachweis des Produktionsindex erfolgt für ausgewählte Wirtschaftszweige nach der *Klassifikation der Wirtschaftszweige*, Ausgabe 2003 (WZ 2003) und Hauptgruppen. Die Berechnung des Produktionsindex basiert im wesentlichen auf den Ergebnissen der monatlichen Produktionserhebung.

Systematiken

Die Darstellung aller Ergebnisse erfolgt in der Gliederung der *Klassifikation der Wirtschaftszweige*, Ausgabe 2003 (WZ 2003). Ausschließlich für die Darstellung der Indizes werden Hauptgruppen durch die direkte Zuordnung der Gruppen (= Dreisteller) der WZ 2003 zu

- A = Vorleistungsgüterproduzenten
- B = Investitionsgüterproduzenten
- GG = Gebrauchsgüterproduzenten
- VG = Verbrauchsgüterproduzenten
- EN = Energie

gebildet.

In der Klassifikation der WZ 2003 gibt es keine Zuordnung der höheren Aggregate (Abteilungen, Unterabschnitte und Abschnitte) zu diesen Hauptgruppen, vielmehr werden nur die WZ-Dreisteller entsprechend ihrem Schwerpunkt den Hauptgruppen zugeordnet.

Veröffentlichungen

Ergebnisse für das Bundesgebiet über den Bereich **Verarbeitendes Gewerbe sowie Bergbau und Gewinnung von Steinen und Erden** werden vom Statistischen Bundesamt in der Fachserie 4, Reihe 4 veröffentlicht. Aktuelle Ergebnisse – auch von anderen Bundesländern – werden im Internet unter www.statistikportal.de veröffentlicht.

Zeichenerklärung

(nach DIN 55 301)

0	weniger als die Hälfte von 1 in der letzten besetzten Stelle, jedoch mehr als nichts
–	nichts vorhanden (genau null)
.	Zahlenwert unbekannt oder geheim zu halten
x	Tabellenfach gesperrt, da Aussage nicht sinnvoll
r	berichtigte Zahl

Klassifikation der Wirtschaftszweige

**Wirtschaftszweige des Verarbeitenden Gewerbes sowie
des Bergbaus und der Gewinnung von Steinen und Erden**
aus: **Klassifikation der Wirtschaftszweige Ausgabe 2003 (WZ 2003)**

Abteilung Gruppe Klasse		Bezeichnung	Haupt- gruppe
Abschnitt C		Bergbau und Gewinnung von Steinen und Erden	
Unterabschnitt CA		Kohlenbergbau, Torfgewinnung, Gewinnung von Erdöl und Erdgas, Bergbau auf Uran- und Thoriumerze	
10		Kohlenbergbau, Torfgewinnung	
10.1	10.10	Steinkohlenbergbau und -brikettherstellung	EN
10.2	10.20	Braunkohlenbergbau und -veredlung	EN
10.3	10.30	Torfgewinnung und -veredlung	EN
11		Gewinnung von Erdöl und Erdgas, Erbringung damit verbundener Dienstleistungen	
11.1	11.10	Gewinnung von Erdöl und Erdgas	EN
11.2	11.20	Erbringung von Dienstleistungen bei der Gewinnung von Erdöl und Erdgas	EN
12	12.0 12.00	Bergbau auf Uran- und Thoriumerze	EN
Unterabschnitt CB		Erzbergbau, Gewinnung von Steinen und Erden, sonstiger Bergbau	
13		Erzbergbau	
13.1	13.10	Eisenerzbergbau	A
13.2	13.20	NE-Metallerzbergbau (ohne Bergbau auf Uran- und Thoriumerze)	A
14		Gewinnung von Steinen und Erden, sonstiger Bergbau	
14.1		Gewinnung von Natursteinen	A
	14.11	Gewinnung von Naturwerksteinen und Natursteinen a. n. g.	
	14.12	Gewinnung von Kalk und Gipsstein sowie Anhydrit, Dolomit und Kreide	
	14.13	Gewinnung von Schiefer	
14.2		Gewinnung von Kies, Sand, Ton und Kaolin	A
	14.21	Gewinnung von Kies und Sand	
	14.22	Gewinnung von Ton und Kaolin	
14.3	14.30	Gewinnung von Mineralien für die Herstellung von chemischen Erzeugnissen	A
14.4	14.40	Gewinnung von Salz	A
14.5	14.50	Gewinnung von Steinen und Erden a. n. g., sonstiger Bergbau	A
Abschnitt D		Verarbeitendes Gewerbe	
Unterabschnitt DA		Ernährungsgewerbe und Tabakverarbeitung	
15		Ernährungsgewerbe	
15.1		Schlachten und Fleischverarbeitung	VG
	15.11	Schlachten (ohne Schlachten von Geflügel)	
	15.12	Schlachten von Geflügel	
	15.13	Fleischverarbeitung	
15.2	15.20	Fischverarbeitung	VG
15.3		Obst- und Gemüseverarbeitung	VG
	15.31	Kartoffelverarbeitung	
	15.32	Herstellung von Frucht- und Gemüsesäften	
	15.33	Obst- und Gemüseverarbeitung a. n. g.	
15.4		Herstellung von pflanzlichen und tierischen Ölen und Fetten	VG
	15.41	Herstellung von rohen Ölen und Fetten	
	15.42	Herstellung von raffinierten Ölen und Fetten	
	15.43	Herstellung von Margarine und ähnlichen Nahrungsfetten	
15.5		Milchverarbeitung; Herstellung von Speiseeis	VG
	15.51	Milchverarbeitung	
	15.52	Herstellung von Speiseeis	

Noch: **Wirtschaftszweige des Verarbeitenden Gewerbes sowie
des Bergbaus und der Gewinnung von Steinen und Erden**
aus: **Klassifikation der Wirtschaftszweige Ausgabe 2003 (WZ 2003)**

Abteilung Gruppe Klasse	Bezeichnung	Haupt- gruppe
Noch: Unterabschnitt DA Ernährungsgewerbe und Tabakverarbeitung		
15.6	Mahl- und Schäl­müh­len, Her­stellung von Stärke und Stärkeerzeugnissen	A
15.61	Mahl- und Schäl­müh­len	
15.62	Herstellung von Stärke und Stärkeerzeugnissen	
15.7	Herstellung von Futtermitteln	A
15.71	Herstellung von Futtermitteln für Nutztiere	
15.72	Herstellung von Futtermitteln für sonstige Tiere	
15.8	Sonstiges Ernährungsgewerbe (ohne Getränkeherstellung)	VG
15.81	Herstellung von Backwaren (ohne Dauerbackwaren)	
15.82	Herstellung von Dauerbackwaren	
15.83	Herstellung von Zucker	
15.84	Herstellung von Süßwaren (ohne Dauerbackwaren)	
15.85	Herstellung von Teigwaren	
15.86	Verarbeitung von Kaffee und Tee, Herstellung von Kaffee-Ersatz	
15.87	Herstellung von Würzmitteln und Saucen	
15.88	Herstellung von homogenisierten und diätetischen Nahrungsmitteln	
15.89	Herstellung von sonstigen Nahrungsmitteln (ohne Getränke)	
15.9	Herstellung von Getränken	VG
15.91	Herstellung von Spirituosen	
15.92	Herstellung von Alkohol	
15.93	Herstellung von Traubenwein	
15.94	Herstellung von Apfelwein und sonstigen Fruchtweinen	
15.95	Herstellung von Wermutwein und sonstigen aromatisierten Weinen	
15.96	Herstellung von Bier	
15.97	Herstellung von Malz	
15.98	Gewinnung natürlicher Mineralwässer, Herstellung von Erfrischungsgetränken	
16	16.0 16.00 Tabakverarbeitung	VG
Unterabschnitt DB Textil- und Bekleidungsgewerbe		
17	Textilgewerbe	
17.1	Spinnstoffaufbereitung und Spinnerei	A
17.11	Baumwollaufbereitung und -spinnerei	
17.12	Wollaufbereitung und Streichgarnspinnerei	
17.13	Wollaufbereitung und Kammgarnspinnerei	
17.14	Flachsaufbereitung und -spinnerei	
17.15	Zwirnen und Texturieren von Filamentgarnen, Seidenaufbereitung und -spinnerei	
17.16	Herstellung von Nähgarn	
17.17	Sonstige Spinnstoffaufbereitung und Spinnerei	
17.2	Weberei	A
17.21	Baumwollweberei	
17.22	Streichgarnweberei	
17.23	Kammgarnweberei	
17.24	Seiden- und Filamentgarnweberei	
17.25	Sonstige Weberei	
17.3	Textilveredlung	A
17.4	Herstellung von konfektionierten Textilwaren (ohne Bekleidung)	VG
17.5	Sonstiges Textilgewerbe (ohne Herstellung von Maschenware)	VG
17.51	Herstellung von Teppichen	
17.52	Herstellung von Seilerwaren	
17.53	Herstellung von Vliesstoff und Erzeugnissen daraus (ohne Bekleidung)	
17.54	Textilgewerbe a. n. g.	
17.6	Herstellung von gewirktem und gestricktem Stoff	A
17.7	Herstellung von gewirkten und gestrickten Fertigerzeugnissen	VG
17.71	Herstellung von Strumpfwaren	
17.72	Herstellung von Pullovern, Strickjacken und ähnlichen Waren	

Noch: **Wirtschaftszweige des Verarbeitenden Gewerbes sowie
des Bergbaus und der Gewinnung von Steinen und Erden**
aus: **Klassifikation der Wirtschaftszweige Ausgabe 2003 (WZ 2003)**

Abteilung Gruppe Klasse	Bezeichnung	Haupt- gruppe
Noch: Unterabschnitt DB Textil- und Bekleidungsgewerbe		
18	Bekleidungsgewerbe	
18.1 18.10	Herstellung von Lederbekleidung	VG
18.2	Herstellung von Bekleidung (ohne Lederbekleidung)	VG
18.21	Herstellung von Arbeits- und Berufsbekleidung	
18.22	Herstellung von Oberbekleidung (ohne Arbeits- und Berufsbekleidung)	
18.23	Herstellung von Wäsche	
18.24	Herstellung von sonstiger Bekleidung und Bekleidungszubehör	
18.3 18.30	Zurichtung und Färben von Fellen, Herstellung von Pelzwaren	VG
Unterabschnitt DC Ledergewerbe		
19	Ledergewerbe	
19.1 19.10	Herstellung von Leder und Lederfaserstoff	VG
19.2 19.20	Lederverarbeitung (ohne Herstellung von Lederbekleidung und Schuhen)	VG
19.3 19.30	Herstellung von Schuhen	VG
Unterabschnitt DD Holzgewerbe (ohne Herstellung von Möbeln)		
20	Holzgewerbe (ohne Herstellung von Möbeln)	
20.1 20.10	Säge-, Hobel- und Holzimprägnierwerke	A
20.2 20.20	Herstellung von Furnier-, Sperrholz-, Holzfaserplatten- und Holzspanplatten	A
20.3 20.30	Herstellung von Konstruktionsteilen, Fertigbauteilen, Ausbauelementen und Fertigteilbauten aus Holz	A
20.4 20.40	Herstellung von Verpackungsmitteln, Lagerbehältern und Ladungsträgern aus Holz	A
20.5	Herstellung von Holzwaren a. n. g. sowie von Kork-, Flecht- und Korbwaren	A
20.51	Herstellung von Holzwaren a. n. g., (ohne Herstellung von Möbeln)	
20.52	Herstellung von Kork-, Flecht- und Korbwaren (ohne Herstellung von Möbeln)	
Unterabschnitt DE Papier-, Verlags- und Druckgewerbe		
21	Papiergewerbe	
21.1	Herstellung von Holzstoff, Zellstoff, Papier, Karton und Pappe	A
21.11	Herstellung von Holz- und Zellstoff	
21.12	Herstellung von Papier, Karton und Pappe	
21.2	Herstellung von Waren aus Papier-, Karton- und Pappe	A
21.21	Herstellung von Wellpapier und -pappe sowie von Verpackungsmitteln aus Papier, Karton und Pappe	
21.22	Herstellung von Haushalts-, Hygiene- und Toilettenartikeln aus Zellstoff, Papier und Pappe	
21.23	Herstellung von Schreibwaren und Bürobedarf aus Papier, Karton und Pappe	
21.24	Herstellung von Tapeten	
21.25	Herstellung von sonstigen Waren aus Papier, Karton und Pappe	
22	Verlagsgewerbe, Druckgewerbe, Vervielfältigung von bespielten Ton-, Bild- und Datenträgern	
22.1	Verlagsgewerbe	VG
22.11	Verlegen von Büchern	
22.12	Verlegen von Zeitungen	
22.13	Verlegen von Zeitschriften	
22.14	Verlegen von bespielten Tonträgern und Musikalien	
22.15	Sonstiges Verlagsgewerbe	

Noch: **Wirtschaftszweige des Verarbeitenden Gewerbes sowie
des Bergbaus und der Gewinnung von Steinen und Erden**
aus: **Klassifikation der Wirtschaftszweige Ausgabe 2003 (WZ 2003)**

Abteilung Gruppe Klasse	Bezeichnung	Haupt- gruppe
Noch: Unterabschnitt DE		
	Papier-, Verlags- und Druckgewerbe	
22.2	Druckgewerbe	VG
22.21	Drucken von Zeitungen	
22.22	Drucken anderer Druckerzeugnisse	
22.23	Druckweiterverarbeitung	
22.24	Druck- und Medienvorstufe	
22.25	Erbringung von sonstigen druckbezogenen Dienstleistungen	
22.3	Vervielfältigung von bespielten Ton-, Bild- und Datenträgern	VG
22.31	Vervielfältigung von bespielten Tonträgern	
22.32	Vervielfältigung von bespielten Bildträgern	
22.33	Vervielfältigung von bespielten Datenträgern	
Unterabschnitt DF		
	Kokerei, Mineralölverarbeitung, Herstellung und Verarbeitung von Spalt- und Brutstoffen	
23	Kokerei, Mineralölverarbeitung, Herstellung und Verarbeitung von Spalt- und Brutstoffen	
23.1	Kokerei	EN
23.2	Mineralölverarbeitung	EN
23.3	Herstellung und Verarbeitung von Spalt- und Brutstoffen	EN
Unterabschnitt DG		
	Herstellung von chemischen Erzeugnissen	
24	Herstellung von chemischen Erzeugnissen	
24.1	Herstellung von chemischen Grundstoffen	A
24.11	Herstellung von Industriegasen	
24.12	Herstellung von Farbstoffen und Pigmenten	
24.13	Herstellung von sonstigen anorganischen Grundstoffen und Chemikalien	
24.14	Herstellung von sonstigen organischen Grundstoffen und Chemikalien	
24.15	Herstellung von Düngemitteln und Stickstoffverbindungen	
24.16	Herstellung von Kunststoff in Primärformen	
24.17	Herstellung von synthetischem Kautschuk in Primärformen	
24.2	Herstellung von Schädlingsbekämpfungs- und Desinfektionsmitteln	A
24.3	Herstellung von Anstrichmitteln, Druckfarben und Kitt	A
24.4	Herstellung von pharmazeutischen Erzeugnissen	VG
24.41	Herstellung von pharmazeutischen Grundstoffen	
24.42	Herstellung von pharmazeutischen Spezialitäten und sonstigen pharmazeutischen Erzeugnissen	
24.5	Herstellung von Seifen, Wasch-, Reinigungs- und Körperpflegemitteln	VG
24.51	Herstellung von Seifen, Wasch-, Reinigungs- und Poliermitteln	
24.52	Herstellung von Duftstoffen und Körperpflegemitteln	
24.6	Herstellung von sonstigen chemischen Erzeugnissen	A
24.61	Herstellung von pyrotechnischen Erzeugnissen	
24.62	Herstellung von Klebstoffen und Gelatine	
24.63	Herstellung von etherischen Ölen	
24.64	Herstellung von fotochemischen Erzeugnissen	
24.65	Herstellung von unbespielten Ton-, Bild- und Datenträgern	
24.66	Herstellung von sonstigen chemischen Erzeugnissen a. n. g.	
24.7	Herstellung von Chemiefasern	A
24.70		
Unterabschnitt DH		
	Herstellung von Gummi- und Kunststoffwaren	
25	Herstellung von Gummi- und Kunststoffwaren	
25.1	Herstellung von Gummiwaren	A
25.11	Herstellung von Bereifungen	
25.12	Runderneuerung von Bereifungen	
25.13	Herstellung von sonstigen Gummiwaren	

Noch: **Wirtschaftszweige des Verarbeitenden Gewerbes sowie
des Bergbaus und der Gewinnung von Steinen und Erden**
aus: **Klassifikation der Wirtschaftszweige Ausgabe 2003 (WZ 2003)**

Abteilung Gruppe Klasse	Bezeichnung	Haupt- gruppe
Noch: Unterabschnitt DH Herstellung von Gummi- und Kunststoffwaren		
25.2	Herstellung von Kunststoffwaren	A
25.21	Herstellung von Platten, Folien, Schläuchen und Profilen aus Kunststoffen	
25.22	Herstellung von Verpackungsmitteln aus Kunststoffen	
25.23	Herstellung von Baubedarfsartikeln aus Kunststoffen	
25.24	Herstellung von sonstigen Kunststoffwaren	
Unterabschnitt DI Glasgewerbe, Herstellung von Keramik, Verarbeitung von Steinen und Erden		
26	Glasgewerbe, Herstellung von Keramik, Verarbeitung von Steinen und Erden	
26.1	Herstellung von Glas und Glaswaren	A
26.11	Herstellung von Flachglas	
26.12	Veredlung und Bearbeitung von Flachglas	
26.13	Herstellung von Hohlglas	
26.14	Herstellung von Glasfaser und Waren daraus	
26.15	Herstellung, Veredlung und Bearbeitung von sonstigem Glas einschließlich technischen Glaswaren	
26.2	Herstellung von keramischen Erzeugnissen (ohne Ziegel und Baukeramik)	A
26.21	Herstellung von keramischen Haushaltswaren und Ziergegenständen	
26.22	Herstellung von Sanitärkeramik	
26.23	Herstellung von keramischen Isolatoren und Isolierteilen	
26.24	Herstellung von keramischen Erzeugnissen für sonstige technische Zwecke	
26.25	Herstellung von keramischen Erzeugnissen a. n. g.	
26.26	Herstellung von feuerfesten keramischen Werkstoffen und Waren	
26.3	Herstellung von keramischen Wand- und Bodenfliesen und -platten	A
26.4	Herstellung von Ziegeln und sonstiger Baukeramik	A
26.5	Herstellung von Zement, Kalk und gebranntem Gips	A
26.51	Herstellung von Zement	
26.52	Herstellung von Kalk	
26.53	Herstellung von gebranntem Gips	
26.6	Herstellung von Erzeugnissen aus Beton, Zement und Gips	A
26.61	Herstellung von Erzeugnissen aus Beton, Zement und aus Kalksandstein für den Bau	
26.62	Herstellung von Gipserzeugnissen für den Bau	
26.63	Herstellung von Frischbeton (Transportbeton)	
26.64	Herstellung von Mörtel und anderem Beton (Trockenbeton)	
26.65	Herstellung von Faserzementwaren	
26.66	Herstellung von Erzeugnissen aus Beton, Zement und Gips a. n. g.	
26.7	Be- und Verarbeitung von Naturwerksteinen und Natursteinen a. n. g.	A
26.8	Herstellung von sonstigen Erzeugnissen aus nicht metallischen Mineralien	A
26.81	Herstellung von Mühl-, Mahl-, Schleif-, Wetz-, und Poliersteinen sowie Schleifstoffen	
26.82	Herstellung von sonstigen Erzeugnissen aus nicht metallischen Mineralien a. n. g.	
Unterabschnitt DJ Metallerzeugung und -bearbeitung, Herstellung von Metallerzeugnissen		
27	Metallerzeugung und -bearbeitung	
27.1	Erzeugung von Roheisen, Stahl und Ferrolegierungen	A
27.2	Herstellung von Rohren	A
27.21	Herstellung von Rohren, Rohrform-, Rohrverschluss- und Rohrverbindungsstücken aus Gusseisen	
27.22	Herstellung von Stahlrohren, Rohrform-, Rohrverschluss- und Rohrverbindungsstücken aus Stahl	

Noch: **Wirtschaftszweige des Verarbeitenden Gewerbes sowie des Bergbaus und der Gewinnung von Steinen und Erden**
aus: **Klassifikation der Wirtschaftszweige Ausgabe 2003 (WZ 2003)**

Abteilung Gruppe Klasse	Bezeichnung	Haupt- gruppe
Noch: Unterabschnitt DJ		
	Metallerzeugung und -bearbeitung, Herstellung von Metallerzeugnissen	
27.3	Sonstige erste Bearbeitung von Eisen und Stahl	A
27.31	Herstellung von Blankstahl	
27.32	Herstellung von Kaltband mit einer Breite von weniger als 600 mm	
27.33	Herstellung von Kaltprofilen	
27.34	Herstellung von gezogenem Draht	
27.4	Erzeugung und erste Bearbeitung von NE-Metallen	A
27.41	Erzeugung und erste Bearbeitung von Edelmetallen	
27.42	Erzeugung und erste Bearbeitung von Aluminium	
27.43	Erzeugung und erste Bearbeitung von Blei, Zink und Zinn	
27.44	Erzeugung und erste Bearbeitung von Kupfer	
27.45	Erzeugung und erste Bearbeitung von sonstigen NE-Metallen	
27.5	Gießereien	A
27.51	Eisengießereien	
27.52	Stahlgießereien	
27.53	Leichtmetallgießereien	
27.54	Buntmetallgießereien	
28	Herstellung von Metallerzeugnissen	
28.1	Stahl- und Leichtmetallbau	B
28.11	Herstellung von Metallkonstruktionen	
28.12	Herstellung von Ausbauelementen aus Metall	
28.2	Herstellung von Metallbehältern mit einem Fassungsvermögen von mehr als 300 l; Herstellung von Heizkörpern und -kesseln für Zentralheizungen	B
28.21	Herstellung von Metallbehältern mit einem Fassungsvermögen von mehr als 300 l	
28.22	Herstellung von Heizkörpern und -kesseln für Zentralheizungen	
28.3	Herstellung von Dampfkesseln (ohne Zentralheizungskessel)	B
28.4	Herstellung von Schmiede-, Press-, Zieh- und Stanzteilen, gewalzten Ringen und pulvermetallurgischen Erzeugnissen	A
28.5	Oberflächenveredlung, Wärmebehandlung und Mechanik a. n. g.	A
28.51	Oberflächenveredlung und Wärmebehandlung	
28.52	Mechanik a. n. g.	
28.6	Herstellung von Schneidwaren, Werkzeugen, Schlössern und Beschlägen	A
28.61	Herstellung von Schneidwaren und Bestecken aus unedlen Metallen	
28.62	Herstellung von Werkzeugen	
28.63	Herstellung von Schlössern und Beschlägen aus unedlen Metallen	
28.7	Herstellung von sonstigen Metallwaren	A
28.71	Herstellung von Metallbehältern mit einem Fassungsvermögen von 300 l oder weniger	
28.72	Herstellung von Verpackungen und Verschlüssen aus Eisen, Stahl und NE-Metall	
28.73	Herstellung von Drahtwaren	
28.74	Herstellung von Schrauben, Nieten, Ketten und Federn	
28.75	Herstellung von sonstigen Metallwaren a. n. g.	
Unterabschnitt DK		
	Maschinenbau	
29	Maschinenbau	
29.1	Herstellung von Maschinen für die Erzeugung und Nutzung von mechanischer Energie (ohne Motoren für Luft- und Straßenfahrzeuge)	B
29.11	Herstellung von Verbrennungsmotoren und Turbinen (ohne Motoren für Luft- und Straßenfahrzeuge)	
29.12	Herstellung von Pumpen und Kompressoren	
29.13	Herstellung von Armaturen	
29.14	Herstellung von Lagern, Getrieben, Zahnrädern und Antriebselementen	

Noch: **Wirtschaftszweige des Verarbeitenden Gewerbes sowie
des Bergbaus und der Gewinnung von Steinen und Erden**
aus: **Klassifikation der Wirtschaftszweige Ausgabe 2003 (WZ 2003)**

Abteilung Gruppe Klasse	Bezeichnung	Haupt- gruppe
Noch: Unterabschnitt DK Maschinenbau		
29.2	Herstellung von sonstigen Maschinen für unspezifische Verwendung	B
29.21	Herstellung von Öfen und Brennern	
29.22	Herstellung von Hebezeugen und Fördermitteln	
29.23	Herstellung von kälte- und lufttechnischen Erzeugnissen nicht für den Haushalt	
29.24	Herstellung von sonstigen nicht wirtschaftszweigspezifischen Maschinen a. n. g.	
29.3	Herstellung von land- und forstwirtschaftlichen Maschinen	B
29.31	Herstellung von land- und forstwirtschaftlichen Zugmaschinen	
29.32	Herstellung von sonstigen land- und forstwirtschaftlichen Maschinen	
29.4	Herstellung von Werkzeugmaschinen	B
29.41	Herstellung von handgeführten kraftbetriebenen Werkzeugen	
29.42	Herstellung von Werkzeugmaschinen für die Metallbearbeitung	
29.43	Herstellung von Werkzeugmaschinen a. n. g.	
29.5	Herstellung von Maschinen für sonstige bestimmte Wirtschaftszweige	B
29.51	Herstellung von Maschinen für die Metallerzeugung, von Walzwerkseinrichtungen und Gießmaschinen	
29.52	Herstellung von Bergwerks-, Bau- und Baustoffmaschinen	
29.53	Herstellung von Maschinen für das Ernährungsgewerbe und die Tabakverarbeitung	
29.54	Herstellung von Maschinen für das Textil-, Bekleidungs- und Ledergewerbe	
29.55	Herstellung von Maschinen für das Papiergewerbe	
29.56	Herstellung von Maschinen für bestimmte Wirtschaftszweige a. n. g.	
29.6	Herstellung von Waffen und Munition	B
29.7	Herstellung von Haushaltsgeräten a. n. g.	GG
29.71	Herstellung von elektrischen Haushaltsgeräten	
29.72	Herstellung von nicht elektrischen Heiz-, Koch-, Heißwasser- und Heißluftgeräten a. n. g.	
Unterabschnitt DL Herstellung von Büromaschinen, Datenverarbeitungsgeräten und -einrichtungen; Elektrotechnik, Feinmechanik und Optik		
30 30.0	Herstellung von Büromaschinen, Datenverarbeitungsgeräten und -einrichtungen	B
30.01	Herstellung von Büromaschinen	
30.02	Herstellung von Datenverarbeitungsgeräten und -einrichtungen	
31	Herstellung von Geräten der Elektrizitätserzeugung, -verteilung u. Ä.	
31.1 31.10	Herstellung von Elektromotoren, Generatoren und Transformatoren	B
31.2 31.20	Herstellung von Elektrizitätsverteilungs- und -schalteinrichtungen	A
31.3 31.30	Herstellung von isolierten Elektrokabeln, -leitungen und -drähten	A
31.4 31.40	Herstellung von Akkumulatoren und Batterien	A
31.5 31.50	Herstellung von elektrischen Lampen und Leuchten	A
31.6	Herstellung von elektrischen Ausrüstungen a. n. g.	A
31.61	Herstellung von elektrischen Ausrüstungen für Motoren und Fahrzeuge a. n. g.	
31.62	Herstellung von sonstigen elektrischen Ausrüstungen a. n. g.	
32	Rundfunk- und Nachrichtentechnik	
32.1 32.10	Herstellung von elektronischen Bauelementen	A
32.2 32.20	Herstellung von Geräten und Einrichtungen der Telekommunikationstechnik	B
32.3 32.30	Herstellung von Rundfunkgeräten sowie phono- und videotechnischen Geräten	GG

Noch: **Wirtschaftszweige des Verarbeitenden Gewerbes sowie
des Bergbaus und der Gewinnung von Steinen und Erden**
aus: **Klassifikation der Wirtschaftszweige Ausgabe 2003 (WZ 2003)**

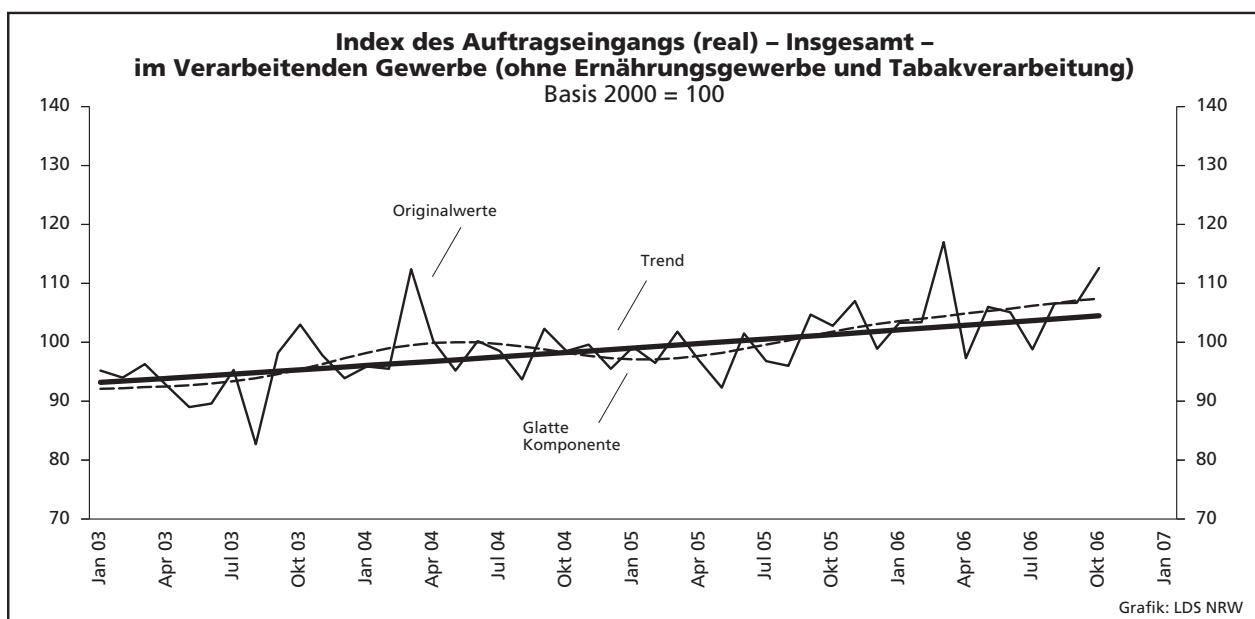
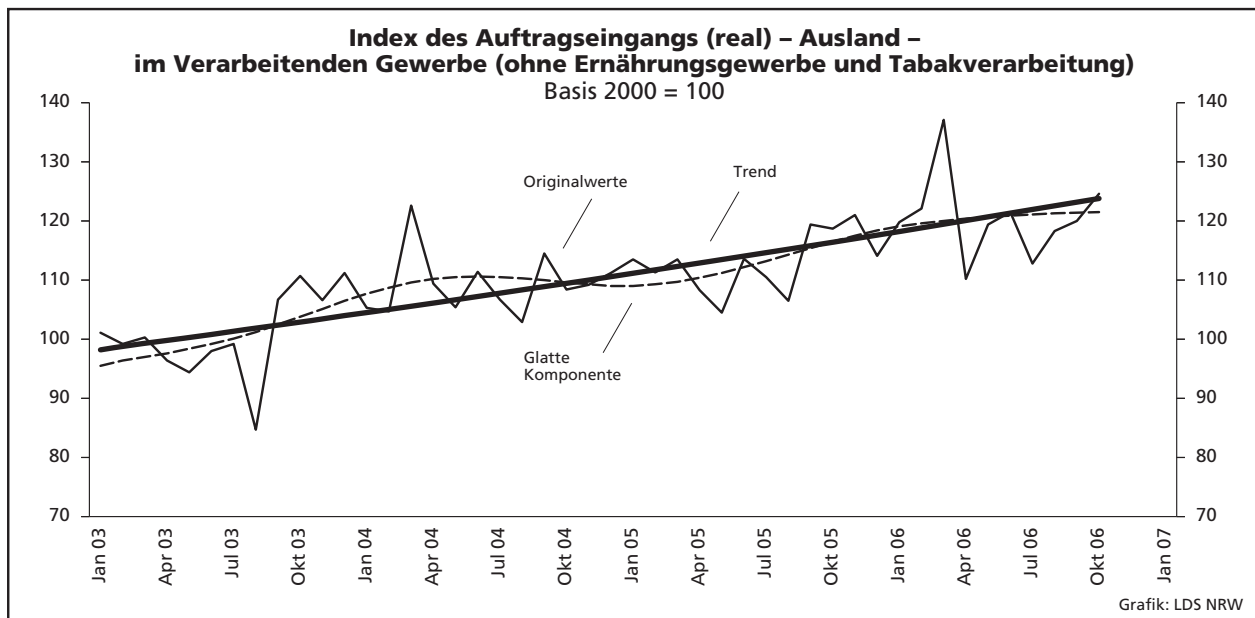
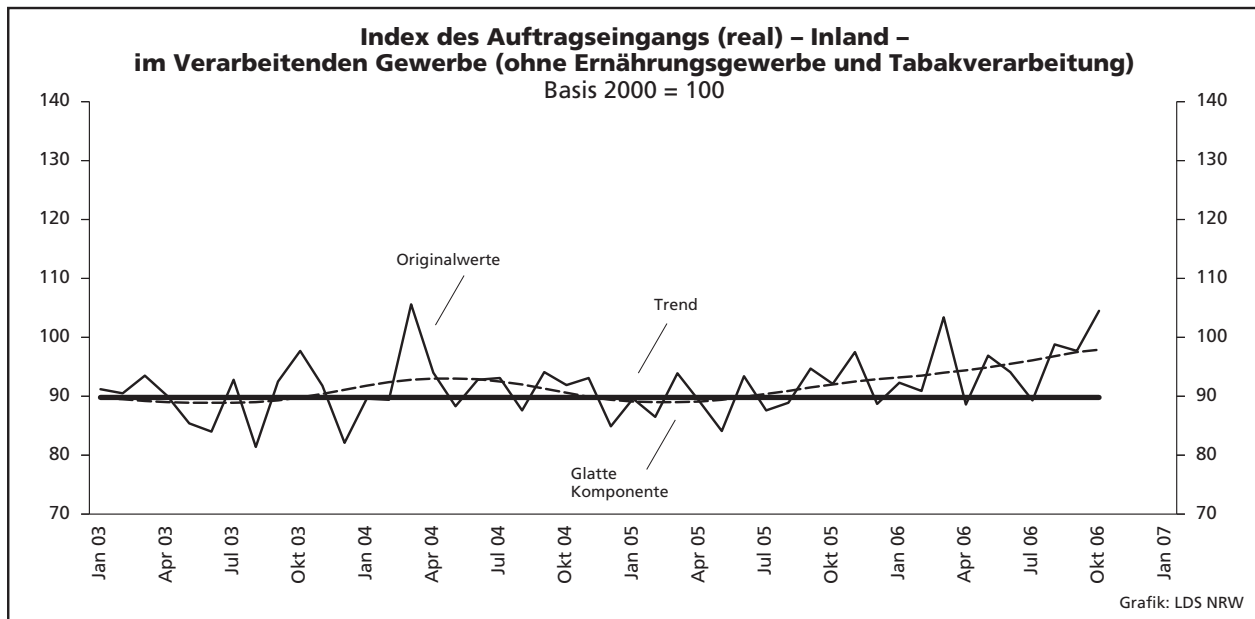
Abteilung Gruppe Klasse	Bezeichnung	Haupt- gruppe
Noch: Unterabschnitt DL	Herstellung von Büromaschinen, Datenverarbeitungs- geräten und -einrichtungen; Elektrotechnik, Feinmechanik und Optik	
33	Medizin-, Mess-, Steuer- und Regelungstechnik, Optik, Herstellung von Uhren	
33.1 33.10	Herstellung von medizinischen Geräten und orthopädischen Erzeugnissen	B
33.2 33.20	Herstellung von Mess-, Kontroll-, Navigations- und ähnlichen Instrumenten und Vorrichtungen	B
33.3 33.30	Herstellung von industriellen Prozesssteuerungseinrichtungen	B
33.4 33.40	Herstellung von optischen und fotografischen Geräten	GG
33.5 33.50	Herstellung von Uhren	GG
Unterabschnitt DM	Fahrzeugbau	
34	Herstellung von Kraftwagen und Kraftwagenteilen	
34.1 34.10	Herstellung von Kraftwagen und Kraftwagenmotoren	B
34.2 34.20	Herstellung von Karosserien, Aufbauten und Anhängern	B
34.3 34.30	Herstellung von Teilen und Zubehör für Kraftwagen und Kraftwagenmotoren	B
35	Sonstiger Fahrzeugbau	
35.1	Schiff- und Bootsba	B
35.11	Schiffbau (ohne Boots- und Yachtbau)	
35.12	Boots- und Yachtbau	
35.2 35.20	Bahnindustrie	B
35.3 35.30	Luft- und Raumfahrzeugbau	B
35.4	Herstellung von Krafträdern, Fahrrädern und Behinderten- fahrzeugen	GG
35.41	Herstellung von Krafträdern	
35.42	Herstellung von Fahrrädern	
35.43	Herstellung von Behindertenfahrzeugen	
35.5 35.50	Fahrzeugbau a. n. g.	GG
Unterabschnitt DN	Herstellung von Möbeln, Schmuck, Musikinstrumenten, Sportgeräten, Spielwaren und sonstigen Erzeugnissen; Recycling	
36	Herstellung von Möbeln, Schmuck, Musikinstrumenten, Sportgeräten, Spielwaren und sonstigen Erzeugnissen	
36.1	Herstellung von Möbeln	GG
36.11	Herstellung von Sitzmöbeln	
36.12	Herstellung von Büro- und Ladenmöbeln	
36.13	Herstellung von Küchenmöbeln	
36.14	Herstellung von sonstigen Möbeln	
36.15	Herstellung von Matratzen	
36.2	Herstellung von Schmuck und ähnlichen Erzeugnissen	GG
36.21	Herstellung von Münzen	
36.22	Herstellung von Schmuck, Gold- und Silberschmiedewaren (ohne Phantasieschmuck)	
36.3 36.30	Herstellung von Musikinstrumenten	GG
36.4 36.40	Herstellung von Sportgeräten	VG
36.5 36.50	Herstellung von Spielwaren	VG
36.6	Herstellung von sonstigen Erzeugnissen	VG
36.61	Herstellung von Phantasieschmuck	
36.62	Herstellung von Besen und Bürsten	
36.63	Herstellung von Erzeugnissen a. n. g.	
37	Recycling	
37.1 37.10	Recycling von metallischen Altmaterialien und Reststoffen	A
37.2 37.20	Recycling von nicht metallischen Altmaterialien und Reststoffen	A

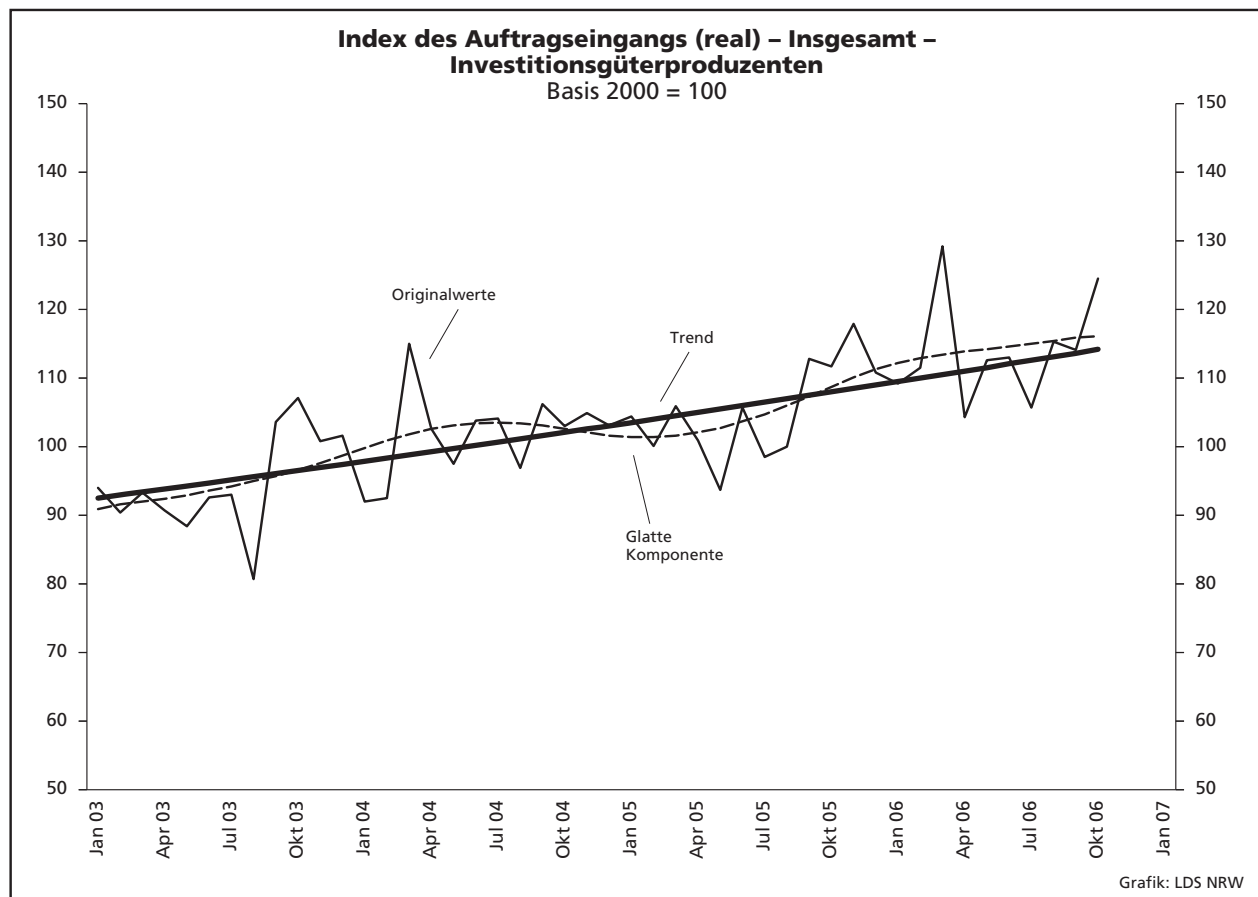
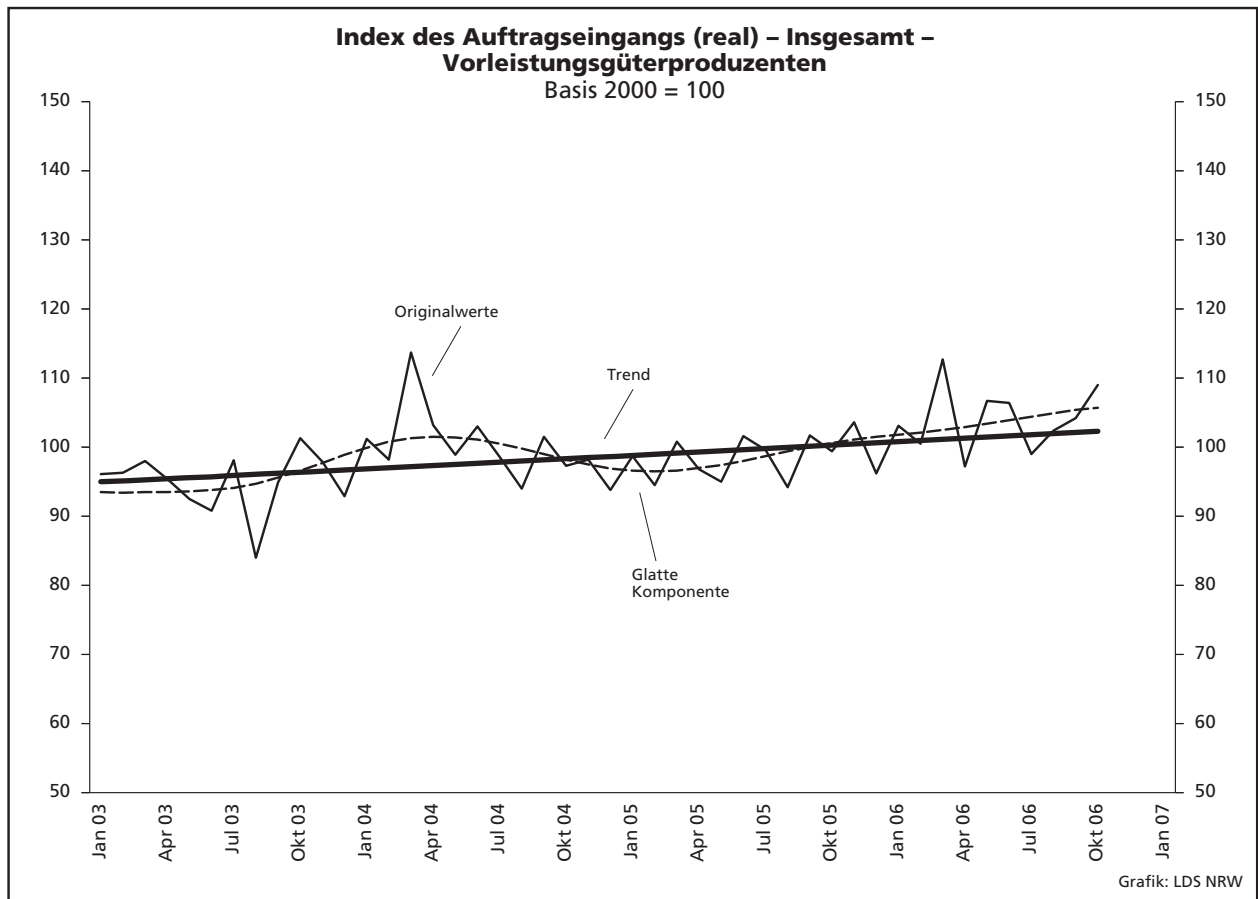
Tabellenteil

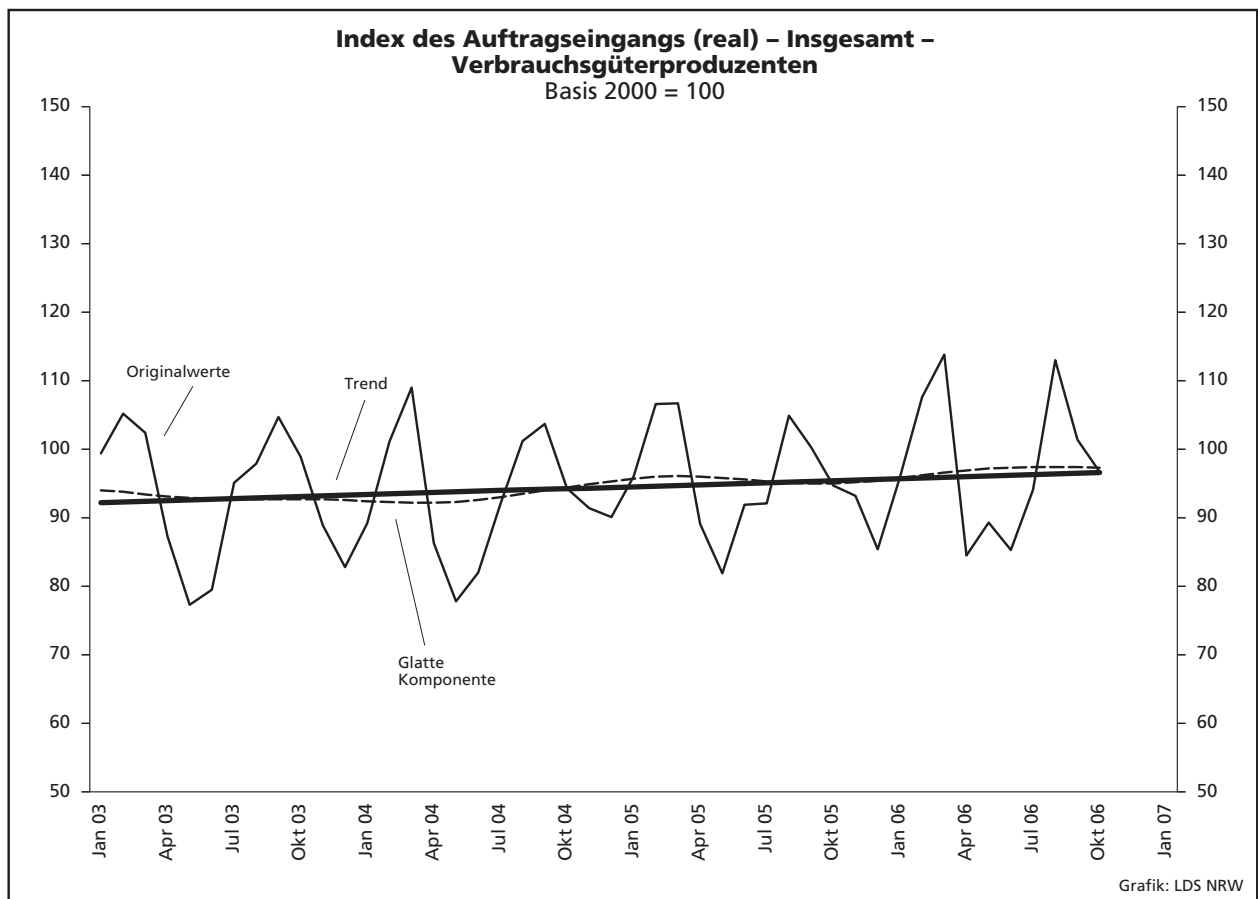
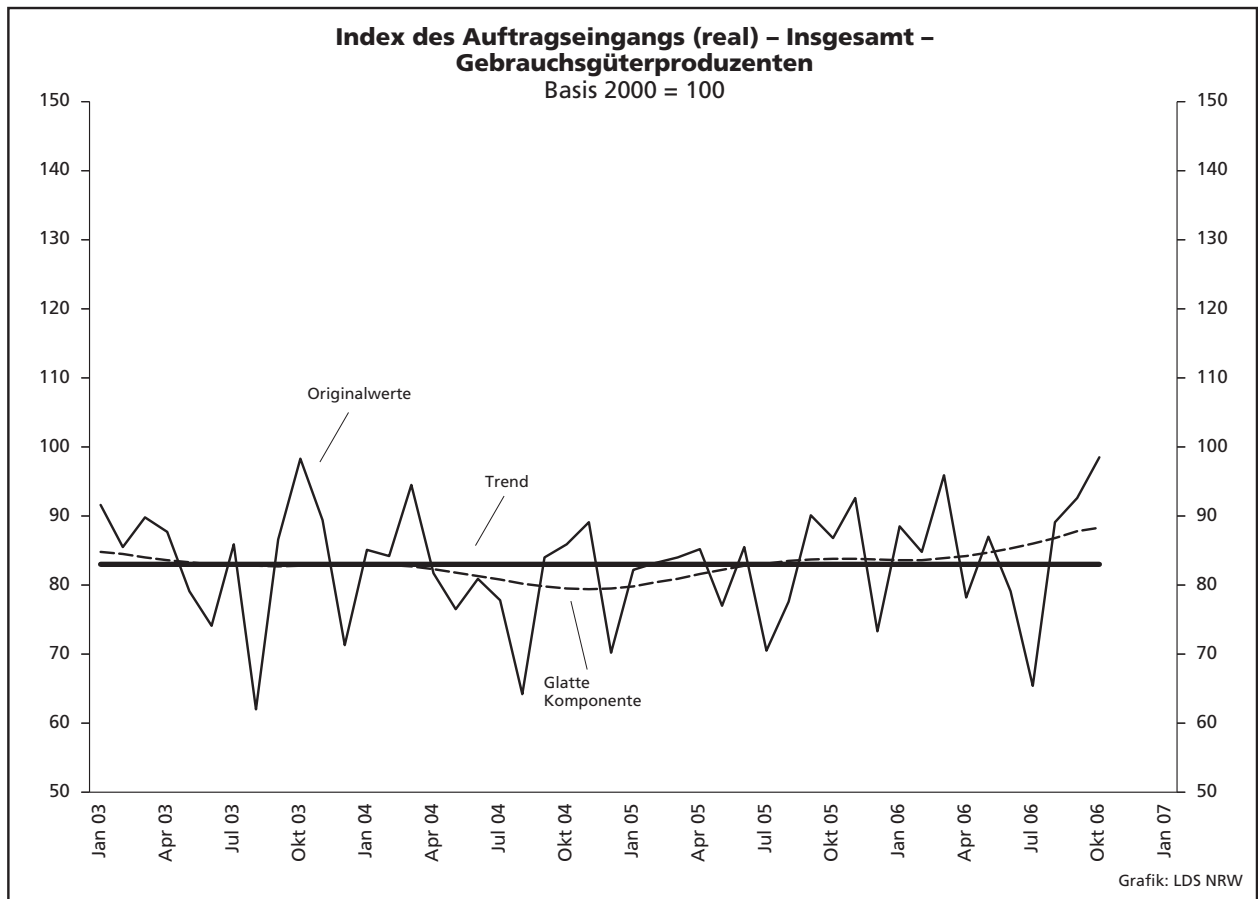
1. Übersicht über die wirtschaftliche Entwicklung in Nordrhein-Westfalen 1995 – 2006

Jahr Monat	Auftrags- eingangs- index – real –	Produktions- index im Verarbeitenden Gewerbe	Betriebe	Beschäftigte	Gesamtumsatz	
					insgesamt	darunter Auslandsumsatz
	Basis 2000 = 100	Basis 1995 = 100	Anzahl		1 000 EUR	
1995	.	100	10 587	1 649 688	263 851 306	73 592 089
1996	.	100,0	10 362	1 586 295	258 473 205	76 476 108
1997	.	104,2	10 054	1 520 595	266 556 373	83 593 880
1998	.	106,5	10 419	1 519 988	269 928 250	86 315 053
1999	.	103,1	10 721	1 496 957	274 879 690	89 971 666
2000	100	109,8	10 689	1 472 072	299 285 123	103 842 574
2001	96,0	107,5	10 935	1 453 055	297 323 703	105 122 113
2002	94,6	103,1	10 504	1 381 853	287 287 443	102 478 933
2003	94,0	101,2	10 596	1 345 222	286 904 340	103 325 915
2004	98,2	101,3	10 577	1 298 344	308 303 242	116 095 563
2005	99,5	104,4	10 458	1 273 358	322 628 429	124 898 819
2004						
Januar	95,9	94,5	10 630	1 306 950	23 044 747	8 633 909
Februar	95,5	99,5	10 606	1 303 032	23 081 031	8 799 693
März	112,4	99,7	10 580	1 301 236	26 981 089	10 142 913
April	100,2	106,2	10 596	1 301 831	25 060 225	9 404 392
Mai	95,2	107,1	10 606	1 298 705	24 174 958	9 107 794
Juni	100,2	104,5	10 590	1 296 846	27 131 905	10 510 887
Juli	98,5	99,4	10 607	1 299 218	26 047 942	9 705 417
August	93,7	90,9	10 581	1 301 104	23 649 773	8 487 886
September	102,3	104,2	10 566	1 302 113	28 115 513	10 708 025
Oktober	98,5	107,4	10 549	1 295 191	27 184 233	10 208 871
November	99,6	110,2	10 523	1 290 346	27 736 007	10 500 855
Dezember	95,5	92,0	10 491	1 283 557	26 095 818	9 884 921
2005						
Januar	99,2	97,5	10 531	1 282 455	25 448 662	10 033 506
Februar	96,5	101,2	10 483	1 277 342	25 120 248	9 796 738
März	101,8	106,1	10 451	1 274 770	27 717 256	10 861 935
April	96,8	104,7	10 485	1 272 564	26 916 327	10 388 012
Mai	92,3	104,7	10 505	1 272 188	25 369 382	9 724 274
Juni	101,5	106,8	10 492	1 271 429	28 536 029	11 244 390
Juli	96,8	99,4	10 472	1 271 890	25 701 024	9 730 695
August	96,0	93,0	10 462	1 276 023	25 678 015	9 440 681
September	104,7	109,8	10 441	1 276 664	29 014 357	11 283 893
Oktober	102,8	112,6	10 406	1 272 740	27 245 237	10 415 783
November	107,0	113,1	10 391	1 269 722	28 724 707	11 262 194
Dezember	98,9	103,5	10 376	1 262 506	27 157 185	10 716 717
2006						
Januar	103,3	98,3	10 277	1 255 543	25 077 902	10 133 017
Februar	103,4	105,8	10 244	1 250 706	25 177 009	10 418 976
März	117,0	104,6	12 238	1 250 587	29 376 908	12 115 766
April	97,3	113,6	10 237	1 248 031	24 981 881	10 041 714
Mai	106,0	110,7	10 227	1 246 996	28 010 414	11 515 064
Juni	105,1	112,8	10 212	1 251 335	27 827 756	11 455 620
Juli	98,8	100,4	10 225	1 254 630	25 423 627	9 892 056
August	106,6	101,1	10 208	1 260 277	27 533 075	10 931 800
September	106,7	114,2	10 186	1 260 775	29 630 801	12 232 691
Oktober	112,6	113,8	10 165	1 257 566	29 158 549	11 901 984
November
Dezember

**Auftragseingangsindex im Verarbeitenden Gewerbe
(ohne Ernährungsgewerbe und Tabakverarbeitung)**







2. Auftragseingangsindex im Verarbeitenden Gewerbe Nordrhein-Westfalens

Nominalindex Inland

Systematik-Nr.	Wirtschaftszweig Hauptgruppe	Jahr 2005	Oktober 2005	September 2006	Oktober 2006	Veränderung gegenüber Vorjahres- monat in %
Basis 2000 = 100						
17	Textilgewerbe	74,1	76,0	75,6	76,1	+0,1
18	Bekleidungsgewerbe	78,2	53,1	81,8	61,5	+15,8
DB	Textil- und Bekleidungsgewerbe	75,8	66,5	78,1	70,0	+5,3
DC/19	Ledergewerbe	51,3	46,9	85,7	89,7	+91,3
DD/20	Holzgewerbe (ohne Herstellung von Möbeln)	69,1	71,5	82,8	87,6	+22,5
21	Papiergewerbe	88,9	85,8	90,4	94,4	+10,0
DG/24	Herstellung von chemischen Erzeugnissen	107,8	106,9	106,2	110,7	+3,6
DH/25	Herstellung von Gummi- und Kunststoffwaren	97,2	101,7	116,0	117,2	+15,2
DI/26	Glasgewerbe, Herstellung von Keramik, Verarbeitung von Steinen und Erden	75,9	79,4	86,4	87,9	+10,7
27	Metallerzeugung und -bearbeitung	113,5	120,2	140,4	164,9	+37,2
28	Herstellung von Metallerzeugnissen	100,2	102,1	115,0	151,9	+48,8
DJ	Metallerzeugung und -bearbeitung, Herstellung von Metallerzeugnissen	106,7	111,0	127,4	158,2	+42,5
DK/29	Maschinenbau	98,5	100,5	109,9	118,8	+18,2
30	Herstellung von Büromaschinen, Datenverarbeitungsgeräten und -einrichtungen	45,8	42,4	40,1	39,9	-5,9
31	Herstellung von Geräten der Elektrizitätserzeugung, -verteilung u. Ä.	96,1	95,7	106,7	108,3	+13,2
32	Rundfunk-, und Nachrichtentechnik	51,9	49,5	43,2	42,2	-14,7
33	Medizin-, Mess-, Steuer- und Regelungstechnik, Optik, Herstellung von Uhren	105,7	99,9	115,9	122,5	+22,6
DL	Herstellung von Büromaschinen, Datenverarbeitungsgeräten und -einrichtungen; Elektrotechnik, Feinmechanik und Optik	80,7	78,9	84,6	86,0	+9,0
34	Herstellung von Kraftwagen und Kraftwagenteilen	103,8	98,5	135,0	123,4	+25,3
361	Herstellung von Möbeln	79,9	84,7	92,5	99,7	+17,7
D	Verarbeitendes Gewerbe	96,0	97,6	107,7	116,9	+19,8
	Vorleistungsgüterproduzenten	101,4	103,3	114,6	122,8	+18,9
	Investitionsgüterproduzenten	91,8	91,7	104,7	120,9	+31,8
	Gebrauchsgüterproduzenten	77,2	80,7	87,6	93,5	+15,9
	Verbrauchsgüterproduzenten	95,3	95,5	97,9	96,3	+0,8

Noch: 2. Auftragseingangsindex im Verarbeitenden Gewerbe Nordrhein-Westfalens

Nominalindex Ausland

Systematik-Nr.	Wirtschaftszweig Hauptgruppe	Jahr 2005	Oktober 2005	September 2006	Oktober 2006	Veränderung gegenüber Vorjahres- monat in %
Basis 2000 = 100						
17	Textilgewerbe	82,1	86,5	90,0	93,5	+8,1
18	Bekleidungsgewerbe	92,7	50,8	118,0	51,4	+1,2
DB	Textil- und Bekleidungsgewerbe	85,8	74,1	99,7	79,0	+6,6
DC/19	Ledergewerbe	75,9	52,2	214,7	216,6	+314,9
DD/20	Holzgewerbe (ohne Herstellung von Möbeln)	134,9	138,2	153,6	168,4	+21,9
21	Papiergewerbe	105,6	106,3	113,7	127,1	+19,6
DG/24	Herstellung von chemischen Erzeugnissen	108,7	106,9	112,3	115,9	+8,4
DH/25	Herstellung von Gummi- und Kunststoffwaren	126,4	131,1	154,5	159,1	+21,4
DI/26	Glasgewerbe, Herstellung von Keramik, Verarbeitung von Steinen und Erden	112,6	115,1	125,5	125,0	+8,6
27	Metallerzeugung und -bearbeitung	135,8	134,5	155,7	151,7	+12,8
28	Herstellung von Metallerzeugnissen	121,4	128,2	139,4	143,7	+12,1
DJ	Metallerzeugung und -bearbeitung, Herstellung von Metallerzeugnissen	130,0	132,0	149,1	148,5	+12,5
DK/29	Maschinenbau	136,4	144,3	143,7	170,3	+18,0
30	Herstellung von Büromaschinen, Datenverarbeitungsgeräten und -einrichtungen	104,7	167,3	99,6	137,8	-17,6
31	Herstellung von Geräten der Elektrizitätserzeugung, -verteilung u. Ä.	113,0	119,4	131,3	136,1	+14,0
32	Rundfunk-, und Nachrichtentechnik	76,4	105,5	77,0	67,4	-36,1
33	Medizin-, Mess-, Steuer- und Regelungstechnik, Optik, Herstellung von Uhren	144,1	155,9	170,4	169,4	+8,7
DL	Herstellung von Büromaschinen, Datenverarbeitungsgeräten und -einrichtungen; Elektrotechnik, Feinmechanik und Optik	97,8	118,9	106,7	106,7	-10,3
34	Herstellung von Kraftwagen und Kraftwagenteilen	123,7	137,1	138,2	137,8	+0,5
361	Herstellung von Möbeln	128,7	140,5	141,7	163,4	+16,3
D	Verarbeitendes Gewerbe	119,0	125,2	130,1	135,6	+8,3
	Vorleistungsgüterproduzenten	117,9	118,7	130,6	134,5	+13,3
	Investitionsgüterproduzenten	123,8	136,8	131,6	141,4	+3,4
	Gebrauchsgüterproduzenten	120,1	129,8	137,4	146,7	+13,0
	Verbrauchsgüterproduzenten	94,2	91,7	113,2	100,7	+9,8

Noch: 2. Auftragseingangsindex im Verarbeitenden Gewerbe Nordrhein-Westfalens

Nominalindex Insgesamt

Systematik-Nr.	Wirtschaftszweig Hauptgruppe	Jahr 2005	Oktober 2005	September 2006	Oktober 2006	Veränderung gegenüber Vorjahres- monat in %
Basis 2000 = 100						
17	Textilgewerbe	77,0	79,8	80,8	82,4	+3,3
18	Bekleidungsgewerbe	82,5	52,4	92,5	58,5	+11,6
DB	Textil- und Bekleidungsgewerbe	79,1	69,1	85,4	73,0	+5,6
DC/19	Ledergewerbe	56,6	48,0	113,0	116,5	+142,7
DD/20	Holzgewerbe (ohne Herstellung von Möbeln)	79,0	81,4	93,3	99,6	+22,4
21	Papiergewerbe	95,2	93,5	99,1	106,6	+14,0
DG/24	Herstellung von chemischen Erzeugnissen	108,3	106,9	109,3	113,4	+6,1
DH/25	Herstellung von Gummi- und Kunststoffwaren	106,6	111,1	128,3	130,6	+17,6
DI/26	Glasgewerbe, Herstellung von Keramik, Verarbeitung von Steinen und Erden	83,6	87,0	94,7	95,8	+10,1
27	Metallerzeugung und -bearbeitung	121,8	125,5	146,1	160,0	+27,5
28	Herstellung von Metallerzeugnissen	106,0	109,3	121,8	149,7	+37,0
DJ	Metallerzeugung und -bearbeitung, Herstellung von Metallerzeugnissen	114,3	117,9	134,4	155,1	+31,6
DK/29	Maschinenbau	117,8	122,8	127,1	145,0	+18,1
30	Herstellung von Büromaschinen, Datenverarbeitungsgeräten und -einrichtungen	64,5	82,1	59,1	71,0	-13,5
31	Herstellung von Geräten der Elektrizitätserzeugung, -verteilung u. Ä.	101,9	103,8	115,2	117,9	+13,6
32	Rundfunk-, und Nachrichtentechnik	66,0	81,7	62,6	56,7	-30,6
33	Medizin-, Mess-, Steuer- und Regelungstechnik, Optik, Herstellung von Uhren	119,3	119,8	135,2	139,2	+16,2
DL	Herstellung von Büromaschinen, Datenverarbeitungsgeräten und -einrichtungen; Elektrotechnik, Feinmechanik und Optik	87,9	95,8	93,9	94,7	-1,1
34	Herstellung von Kraftwagen und Kraftwagenteilen	115,4	120,9	136,9	131,7	+8,9
361	Herstellung von Möbeln	88,0	93,9	100,7	110,3	+17,5
D	Verarbeitendes Gewerbe	105,2	108,7	116,8	124,4	+14,4
	Vorleistungsgüterproduzenten	107,7	109,1	120,6	127,2	+16,6
	Investitionsgüterproduzenten	107,8	114,3	118,2	131,2	+14,8
	Gebrauchsgüterproduzenten	87,8	92,8	99,9	106,6	+14,9
	Verbrauchsgüterproduzenten	95,0	94,5	102,1	97,5	+3,2

Noch: 2. Auftragseingangsindex im Verarbeitenden Gewerbe Nordrhein-Westfalens

Realindex Inland

Systematik-Nr.	Wirtschaftszweig Hauptgruppe	Jahr 2005	Oktober 2005	September 2006	Oktober 2006	Veränderung gegenüber Vorjahres- monat in %
Basis 2000 = 100						
17	Textilgewerbe	73,1	74,7	74,1	74,2	-0,7
18	Bekleidungsgewerbe	79,5	53,4	82,8	62,1	+16,3
DB	Textil- und Bekleidungsgewerbe	75,8	65,8	77,8	69,1	+5,0
DC/19	Ledergewerbe	49,9	45,2	82,0	85,6	+89,4
DD/20	Holzgewerbe (ohne Herstellung von Möbeln)	69,9	72,3	78,9	82,2	+13,7
21	Papiergewerbe	88,9	86,1	88,6	92,6	+7,5
DG/24	Herstellung von chemischen Erzeugnissen	100,9	98,6	95,0	98,5	-0,1
DH/25	Herstellung von Gummi- und Kunststoffwaren	93,2	97,3	108,4	109,4	+12,4
DI/26	Glasgewerbe, Herstellung von Keramik, Verarbeitung von Steinen und Erden	78,5	82,1	85,6	85,8	+4,5
27	Metallerzeugung und -bearbeitung	88,5	94,6	95,0	112,6	+19,0
28	Herstellung von Metallerzeugnissen	91,9	93,0	102,6	132,1	+42,0
DJ	Metallerzeugung und -bearbeitung, Herstellung von Metallerzeugnissen	90,2	93,8	98,9	122,5	+30,6
DK/29	Maschinenbau	92,4	93,9	101,1	108,4	+15,4
30	Herstellung von Büromaschinen, Datenverarbeitungsgeräten und -einrichtungen	65,0	61,0	68,1	69,5	+13,9
31	Herstellung von Geräten der Elektrizitätserzeugung, -verteilung u. Ä.	95,0	94,4	103,4	104,4	+10,6
32	Rundfunk-, und Nachrichtentechnik	75,6	76,3	71,8	69,7	-8,7
33	Medizin-, Mess-, Steuer- und Regelungstechnik, Optik, Herstellung von Uhren	102,1	96,6	111,5	117,7	+21,8
DL	Herstellung von Büromaschinen, Datenverarbeitungsgeräten und -einrichtungen; Elektrotechnik, Feinmechanik und Optik	87,7	86,7	92,5	93,4	+7,7
34	Herstellung von Kraftwagen und Kraftwagenteilen	99,6	94,1	127,5	116,4	+23,7
361	Herstellung von Möbeln	73,1	77,5	83,9	90,1	+16,3
D	Verarbeitendes Gewerbe	90,5	92,1	97,7	104,5	+13,5
	Vorleistungsgüterproduzenten	92,3	93,6	98,1	103,8	+10,9
	Investitionsgüterproduzenten	89,6	89,5	100,6	113,4	+26,7
	Gebrauchsgüterproduzenten	71,9	74,8	80,5	85,7	+14,6
	Verbrauchsgüterproduzenten	96,3	96,5	98,7	96,9	+0,4

Noch: 2. Auftragseingangsindex im Verarbeitenden Gewerbe Nordrhein-Westfalens

Realindex Ausland

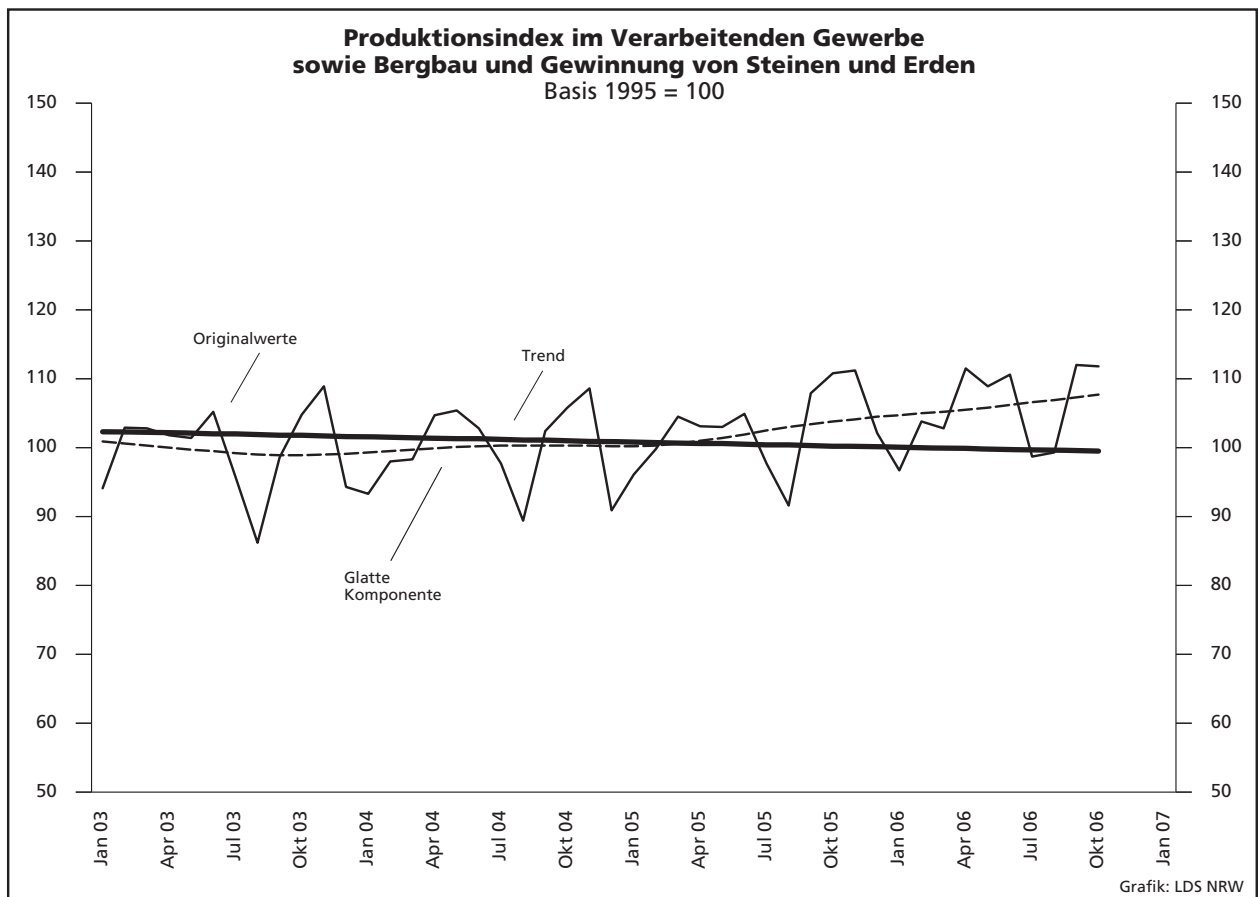
Systematik-Nr.	Wirtschaftszweig Hauptgruppe	Jahr 2005	Oktober 2005	September 2006	Oktober 2006	Veränderung gegenüber Vorjahres- monat in %
Basis 2000 = 100						
17	Textilgewerbe	80,3	84,4	87,4	90,8	+7,6
18	Bekleidungsgewerbe	90,8	49,6	116,3	50,6	+2,0
DB	Textil- und Bekleidungsgewerbe	83,9	72,3	97,4	76,9	+6,4
DC/19	Ledergewerbe	71,5	49,6	200,6	202,3	+307,9
DD/20	Holzgewerbe (ohne Herstellung von Möbeln)	133,9	137,1	149,0	161,6	+17,9
21	Papiergewerbe	108,5	109,3	114,7	128,3	+17,4
DG/24	Herstellung von chemischen Erzeugnissen	102,9	100,3	101,1	104,0	+3,7
DH/25	Herstellung von Gummi- und Kunststoffwaren	121,3	125,2	145,7	150,2	+20,0
DI/26	Glasgewerbe, Herstellung von Keramik, Verarbeitung von Steinen und Erden	110,1	112,9	119,4	118,1	+4,6
27	Metallerzeugung und -bearbeitung	111,2	109,1	112,6	106,2	-2,7
28	Herstellung von Metallerzeugnissen	112,9	118,9	127,5	131,2	+10,3
DJ	Metallerzeugung und -bearbeitung, Herstellung von Metallerzeugnissen	111,9	113,0	118,6	116,3	+2,9
DK/29	Maschinenbau	128,4	135,2	133,6	157,5	+16,5
30	Herstellung von Büromaschinen, Datenverarbeitungsgeräten und -einrichtungen	135,1	202,4	146,5	184,8	-8,7
31	Herstellung von Geräten der Elektrizitätserzeugung, -verteilung u. Ä.	108,2	113,8	121,5	126,5	+11,2
32	Rundfunk-, und Nachrichtentechnik	89,3	123,5	94,1	84,8	-31,3
33	Medizin-, Mess-, Steuer- und Regelungstechnik, Optik, Herstellung von Uhren	140,2	150,9	164,8	163,1	+8,1
DL	Herstellung von Büromaschinen, Datenverarbeitungsgeräten und -einrichtungen; Elektrotechnik, Feinmechanik und Optik	103,6	127,0	113,7	113,8	-10,4
34	Herstellung von Kraftwagen und Kraftwagenteilen	120,4	132,8	133,0	131,9	-0,7
361	Herstellung von Möbeln	114,8	125,3	123,8	143,5	+14,5
D	Verarbeitendes Gewerbe	112,9	118,7	120,0	124,6	+5,0
	Vorleistungsgüterproduzenten	108,8	108,9	114,3	117,6	+8,0
	Investitionsgüterproduzenten	120,7	133,9	127,4	135,5	+1,2
	Gebrauchsgüterproduzenten	114,3	123,3	129,3	137,7	+11,7
	Verbrauchsgüterproduzenten	92,6	90,1	108,7	96,1	+6,7

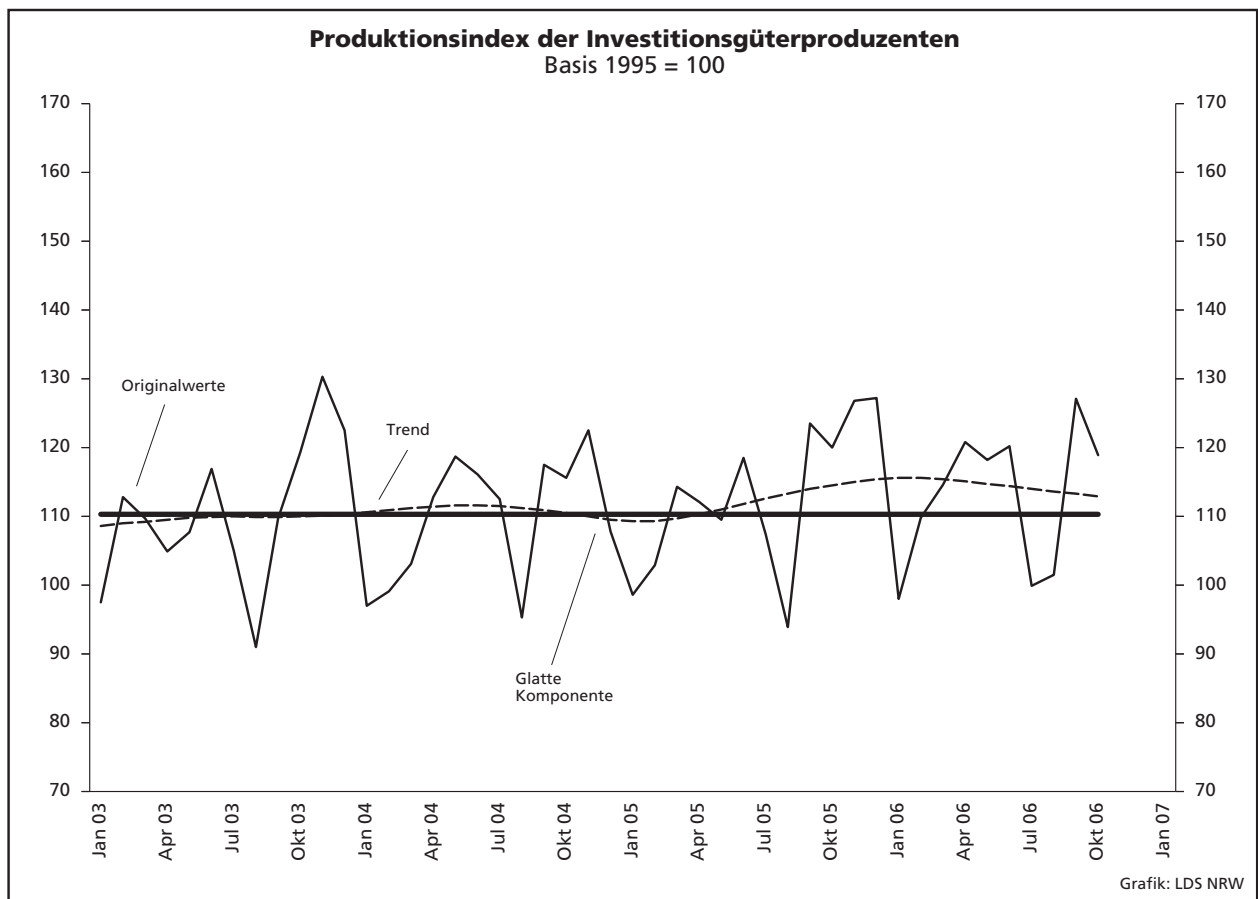
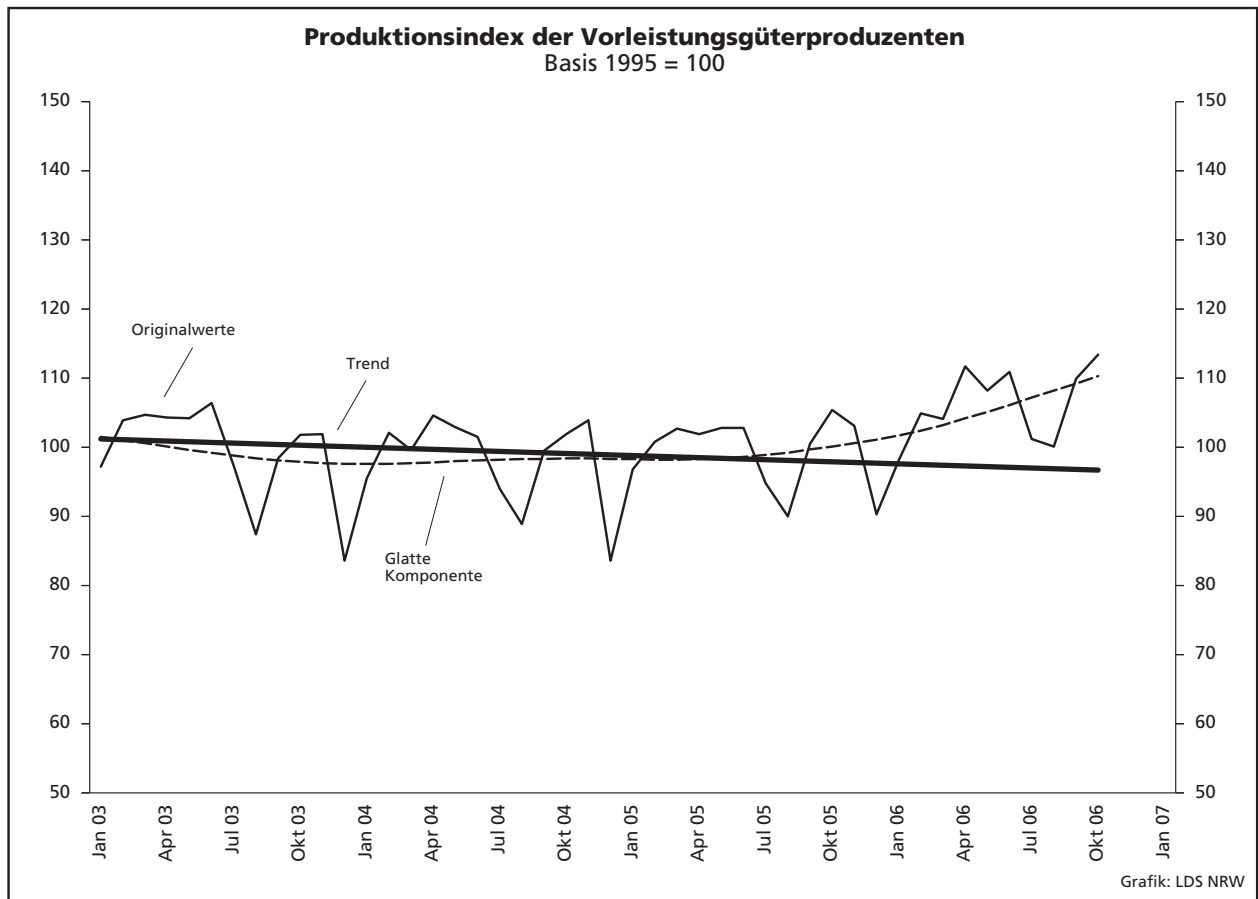
Noch: 2. Auftragseingangsindex im Verarbeitenden Gewerbe Nordrhein-Westfalens

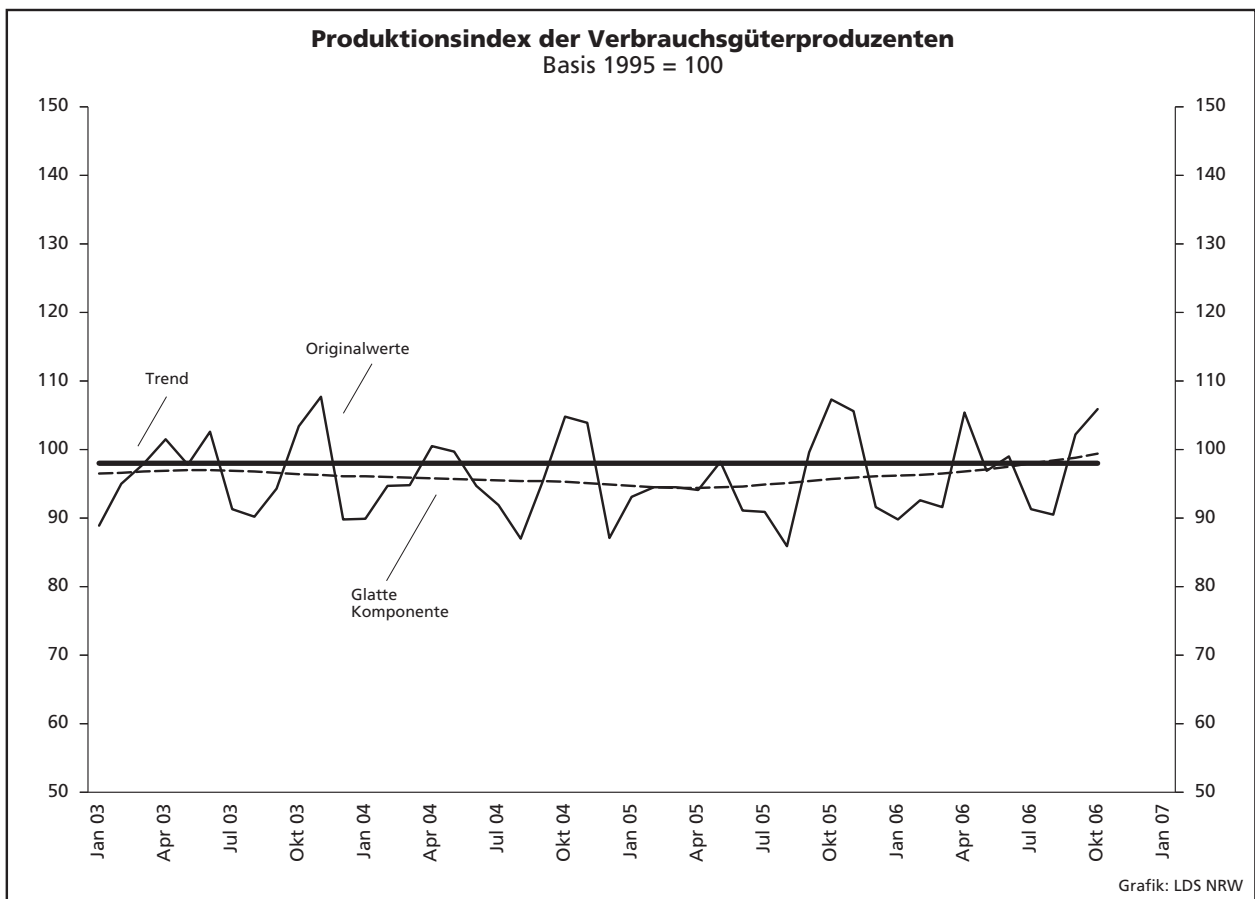
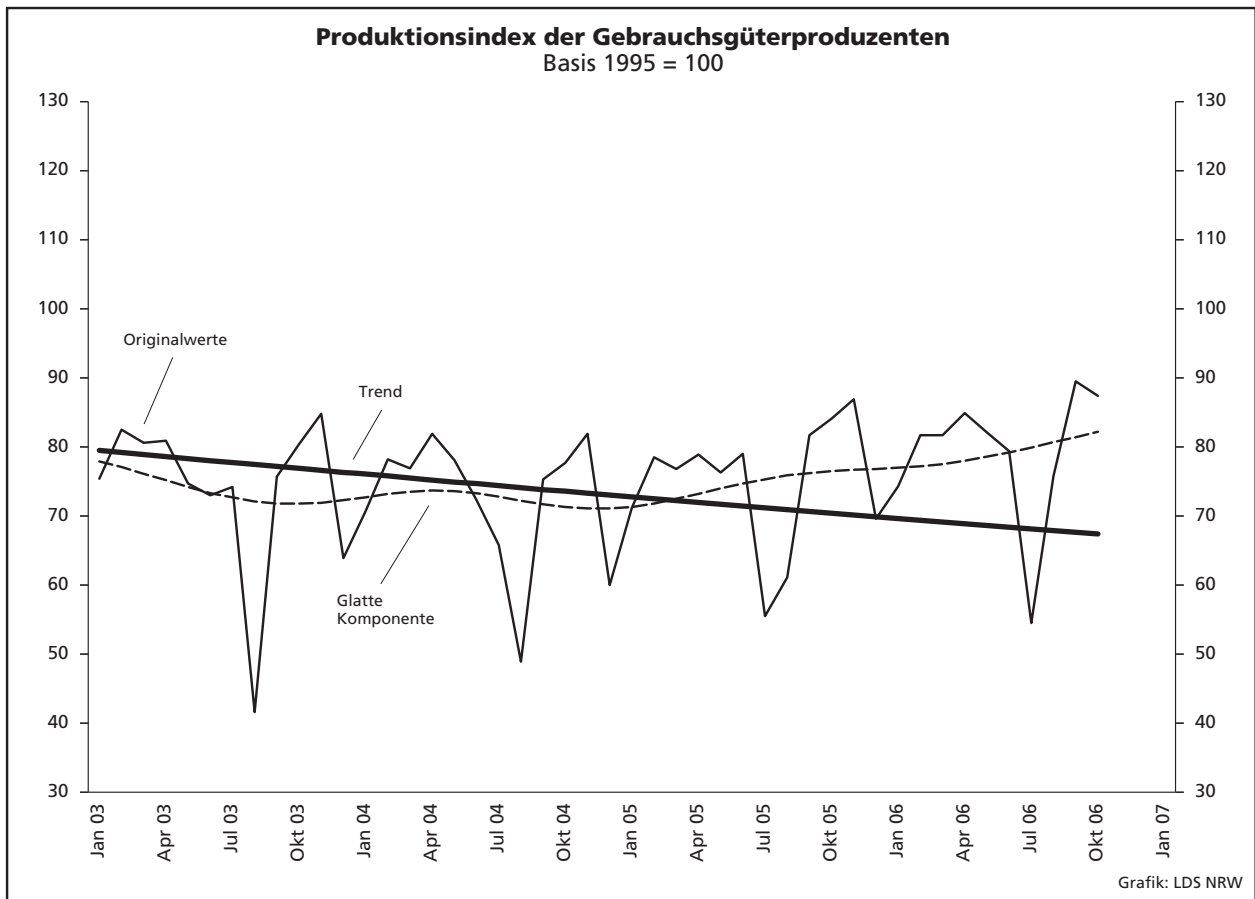
Realindex Insgesamt

Systematik-Nr.	Wirtschaftszweig Hauptgruppe	Jahr 2005	Oktober 2005	September 2006	Oktober 2006	Veränderung gegenüber Vorjahres- monat in %
Basis 2000 = 100						
17	Textilgewerbe	75,7	78,2	78,9	80,3	+2,7
18	Bekleidungsgewerbe	82,9	52,3	92,7	58,7	+12,2
DB	Textil- und Bekleidungsgewerbe	78,5	68,0	84,4	71,7	+5,4
DC/19	Ledergewerbe	54,5	46,1	107,0	110,3	+139,3
DD/20	Holzgewerbe (ohne Herstellung von Möbeln)	79,5	82,0	89,3	94,0	+14,6
21	Papiergewerbe	96,2	94,7	98,4	106,0	+11,9
DG/24	Herstellung von chemischen Erzeugnissen	101,9	99,5	98,1	101,3	+1,8
DH/25	Herstellung von Gummi- und Kunststoffwaren	102,2	106,2	120,4	122,5	+15,3
DI/26	Glasgewerbe, Herstellung von Keramik, Verarbeitung von Steinen und Erden	85,2	88,6	92,8	92,6	+4,5
27	Metallerzeugung und -bearbeitung	96,9	100,0	101,5	110,2	+10,2
28	Herstellung von Metallerzeugnissen	97,7	100,1	109,5	131,8	+31,7
DJ	Metallerzeugung und -bearbeitung, Herstellung von Metallerzeugnissen	97,3	100,1	105,3	120,5	+20,4
DK/29	Maschinenbau	110,7	114,9	117,6	133,4	+16,1
30	Herstellung von Büromaschinen, Datenverarbeitungsgeräten und -einrichtungen	87,3	105,9	93,1	106,1	+0,2
31	Herstellung von Geräten der Elektrizitätserzeugung, -verteilung u. Ä.	99,5	101,1	109,6	112,0	+10,8
32	Rundfunk-, und Nachrichtentechnik	83,5	103,4	84,6	78,4	-24,2
33	Medizin-, Mess-, Steuer- und Regelungstechnik, Optik, Herstellung von Uhren	115,7	115,9	130,4	133,8	+15,4
DL	Herstellung von Büromaschinen, Datenverarbeitungsgeräten und -einrichtungen; Elektrotechnik, Feinmechanik und Optik	94,4	103,7	101,5	102,0	-1,6
34	Herstellung von Kraftwagen und Kraftwagenteilen	111,7	116,6	130,7	125,4	+7,5
361	Herstellung von Möbeln	80,0	85,4	90,5	99,0	+15,9
D	Verarbeitendes Gewerbe	99,5	102,8	106,7	112,6	+9,5
	Vorleistungsgüterproduzenten	98,5	99,4	104,2	109,0	+9,7
	Investitionsgüterproduzenten	105,2	111,7	114,1	124,5	+11,5
	Gebrauchsgüterproduzenten	82,3	86,8	92,6	98,5	+13,5
	Verbrauchsgüterproduzenten	95,2	94,7	101,4	96,7	+2,1

**Produktionsindex im Verarbeitenden Gewerbe
sowie Bergbau und Gewinnung von Steinen und Erden**







3. Produktionsindex^{*)} im Verarbeitenden Gewerbe sowie Bergbau und Gewinnung von Steinen und Erden Nordrhein-Westfalens

Systematik-Nr.	Wirtschaftszweig Hauptgruppe	Ge- wichtung	Jahr	Oktober	September	Oktober	Veränderung Oktober 2006 gegenüber Oktober 2005
		%	2005	2005	2006		
Basis 1995 = 100							
C	Bergbau und Gewinnung von Steinen und Erden	3,3	62,2	65,6	58,3	61,6	-6,1
	darunter						
10	Kohlenbergbau, Torfgewinnung	3,0	60,0	62,8	53,8	57,0	-9,2
14	Gewinnung von Steinen und Erden, sonstiger Bergbau	0,3	80,3	89,3	95,9	100,5	+12,5
D	Verarbeitendes Gewerbe	81,7	104,4	112,6	114,2	113,8	+1,1
	davon						
DA	Ernährungsgewerbe und Tabakverarbeitung	5,9	104,6	119,4	117,1	121,7	+1,9
	davon						
15	Ernährungsgewerbe	5,8	104,3	119,3	116,9	121,5	+1,8
16	Tabakverarbeitung	0,1	130,7	132,5	140,3	143,8	+8,5
DB	Textil- und Bekleidungsgewerbe	2,2	59,0	58,0	63,4	56,8	-2,1
	davon						
17	Textilgewerbe	1,6	67,4	69,4	68,2	66,8	-3,7
18	Bekleidungsgewerbe	0,6	35,4	25,7	49,9	28,6	+11,3
DC/19	Ledergewerbe	0,1	50,8	43,5	51,1	54,6	+25,5
DD/20	Holzgewerbe (ohne Herstellung von Möbeln)	1,2	87,2	93,5	93,8	100,2	+7,2
DE	Papier-, Verlags- und Druckgewerbe	5,3	96,4	106,9	100,2	104,5	-2,2
	davon						
21	Papiergewerbe	2,5	87,3	93,3	91,4	94,8	+1,6
22	Verlags- und Druckgewerbe, Vervielfältigung von bespielten Ton-, Bild- und Datenträgern	2,8	104,2	118,5	107,7	112,8	-4,8
DF/23	Kokerei, Mineralölverarbeitung, Herstellung und Verarbeitung von Spalt- und Brutstoffen	3,2	175,9	205,4	151,9	146,3	-28,8
DG/24	Herstellung von chemischen Erzeugnissen	13,0	89,8	93,4	84,8	91,4	-2,1
DH/25	Herstellung von Gummi- und Kunststoffwaren	3,4	97,6	105,8	114,5	114,2	+7,9
DI/26	Glasgewerbe, Herstellung von Keramik, Verarbeitung von Steinen und Erden	2,9	79,7	86,2	94,2	93,1	+8,0
DJ	Metallerzeugung und -bearbeitung, Herstellung von Metallerzeugnissen	15,9	109,3	117,4	127,2	130,0	+10,7
	davon						
27	Metallerzeugung und -bearbeitung	7,5	118,9	127,2	142,1	146,8	+15,4
28	Herstellung von Metallerzeugnissen	8,4	100,7	108,7	113,8	114,9	+5,7
DK/29	Maschinenbau	11,7	98,1	102,1	123,0	108,2	+6,0
DL	Herstellung von Büromaschinen, Datenver- arbeitungsgeräten und -einrichtungen; Elektrotechnik, Feinmechanik und Optik	8,8	130,7	143,0	135,8	142,1	-0,6
	davon						
30	Herstellung von Büromaschinen, Datenver- arbeitungsgeräten und -einrichtungen	0,7	114,5	116,1	116,8	142,8	+23,0
31	Herstellung von Geräten der Elektrizitätser- zeugung, -verteilung u. Ä.	4,8	102,7	106,9	117,3	122,6	+14,7
32	Rundfunk-, Fernseh- und Nachrichtentechnik	2,2	207,5	244,0	187,4	191,6	-21,5
33	Medizin-, Mess-, Steuer- und Regelungs- technik, Optik, Herstellung von Uhren	1,1	110,1	116,1	125,4	127,9	+10,2
DM	Fahrzeugbau	5,2	122,8	129,0	137,5	126,3	-2,1
	davon						
34	Herstellung von Kraftwagen und Kraftwagenteilen	4,7	125,6	132,5	142,0	129,7	-2,1
35	Sonstiger Fahrzeugbau	0,5	94,0	93,7	92,4	92,2	-1,6
DN	Herstellung von Möbeln, Schmuck, Musik- instrumenten, Sportgeräten, Spielwaren und sonstigen Erzeugnissen; Recycling	2,9	69,8	78,9	82,3	81,5	+3,3
	davon						
36	Herstellung von Möbeln, Schmuck, Musik- instrumenten, Sportgeräten, Spielwaren und sonstigen Erzeugnissen	2,8	69,6	78,7	81,9	81,1	+3,0
37	Recycling	0,1	107,8	108,9	148,5	152,2	+39,8
C – D	Verarbeitendes Gewerbe sowie Bergbau und Gewinnung von Steinen und Erden	85,0	102,7	110,8	112,0	111,8	+0,9
C – F	Produzierendes Gewerbe (einschl. Bau und Energie)	100	98,5	105,4	106,4	106,9	+1,4
	Vorleistungsgüterproduzenten	40,0	99,3	105,4	109,9	113,4	+7,6
	Investitionsgüterproduzenten	22,3	112,9	120,0	127,1	118,9	-0,9
	Gebrauchsgüterproduzenten	3,9	75,0	84,1	89,5	87,4	+3,9
	Verbrauchsgüterproduzenten	12,6	95,5	107,3	102,2	105,9	-1,3
	Energie	15,3	94,5	97,6	85,3	88,6	-9,2

*) von Kalenderunregelmäßigkeiten bereinigt

4. Betriebe, Beschäftigte, geleistete Arbeitsstunden, Bruttoentgelte und Umsatz in Nordrhein-Westfalen nach Wirtschaftszweigen

Systematik-Nr.	Wirtschaftszweig a = Oktober 2006 b = Veränderung gegenüber gleichem Vorjahreszeitraum in %		Betriebe	Beschäftigte	Geleistete Arbeits- stunden	Brutto- entgelte	Gesamtumsatz	
							insgesamt	darunter Auslands- umsatz
			Anzahl		1 000	1 000 EUR		
C	Bergbau und Gewinnung von Steinen und Erden	a b	178 -2,2	42 045 -6,3	4 783 -4,0	131 366 -31,3	271 371 +1,8	18 209 +22,9
CA	Kohlenbergbau, Torfgewinnung, Gewinnung von Erdöl und Erdgas, Bergbau auf Uran- und Thoriumerze	a b	35 -2,8	37 805 -7,0	4 150 -5,1	117 906 -33,9	191 720 -3,8	4 331 +19,9
CB	Erzbergbau, Gewinnung von Steinen und Erden, sonstiger Bergbau	a b	143 -2,1	4 240 +0,8	633 +4,0	13 460 +3,6	79 652 +18,5	13 878 +23,8
14	Gewinnung von Steinen und Erden, sonstiger Bergbau	a b	143 -2,1	4 240 +0,8	633 +4,0	13 460 +3,6	79 652 +18,5	13 878 +23,8
14.2	Gewinnung von Kies, Sand, Ton und Kaolin	a b	89 -4,3	2 830 +0,1	424 +2,9	8 591 +2,1	46 428 +20,4	10 494 +29,5
D	Verarbeitendes Gewerbe	a b	9 987 -2,3	1 215 521 -1,0	162 360 +3,5	3 930 847 +0,8	28 887 178 +7,1	11 883 775 +14,3
DA	Ernährungsgewerbe und Tabakverarbeitung	a b	1 012 -2,5	95 398 -0,2	12 930 +1,7	237 000 +0,4	2 660 380 +5,6	452 033 +15,5
15	Ernährungsgewerbe	a b	1 006 -2,5	94 563 -0,2	12 802 +1,6	234 887 +0,4	2 638 556 +5,6	446 206 +15,5
15.1	Schlachten und Fleischverarbeitung	a b	190 -2,6	20 982 -1,4	2 892 +1,8	46 434 -2,2	732 037 +13,4	115 367 +45,7
15.2	Fischverarbeitung	a b	4 -	74 -10,8	10 -7,8	123 -5,4
15.3	Obst- und Gemüseverarbeitung	a b	46 -4,2	6 223 +0,4	850 +3,2	16 300 -2,1	193 596 +3,6	38 417 -4,7
15.4	Herstellung von pflanzlichen und tierischen Ölen und Fetten	a b	10 -9,1	1 113 +4,2	162 -0,7	3 449 -3,9	122 920 +15,6	38 821 +9,4
15.5	Milchverarbeitung; Herstellung von Speiseeis	a b	23 +4,5	3 000 +3,6	471 +7,3	8 423 +6,0	176 373 -1,3	38 211 -14,6
15.6	Mahl- und Schälmühlen, Herstellung von Stärke und Stärkeerzeugnissen	a b	22 +4,8	2 193 +0,7	313 +3,3	7 354 +1,4	110 224 +5,9	32 126 +0,9
15.7	Herstellung von Futtermitteln	a b	43 -	2 565 -4,4	384 -2,7	7 707 -4,8
15.8	Sonstiges Ernährungsgewerbe (ohne Getränkeherstellung)	a b	572 -3,4	47 632 +0,1	6 222 +2,0	109 426 +2,0	893 514 +1,4	143 501 +20,5
15.81	Herstellung von Backwaren (ohne Dauerbackwaren)	a b	472 -3,7	25 918 +1,0	3 313 +2,8	45 936 +4,0	267 963 +4,3	21 045 +52,4
15.84	Herstellung von Süßwaren (ohne Dauerbackwaren)	a b	32 -3,0	9 563 -1,5	1 302 -0,7	25 689 +3,1	266 983 -1,8	57 587 +6,9
15.9	Herstellung von Getränken	a b	96 -	10 781 -0,2	1 497 -1,6	35 671 +0,3	327 524 +4,9	23 124 +10,2
15.96	Herstellung von Bier	a b	38 -	6 312 -1,4	861 -4,0	22 519 -0,5	154 305 +1,5	8 241 +14,2

**Noch: 4. Betriebe, Beschäftigte, geleistete Arbeitsstunden, Bruttoentgelte und Umsatz
in Nordrhein-Westfalen nach Wirtschaftszweigen**

Systematik-Nr.	Wirtschaftszweig a = Oktober 2006 b = Veränderung gegenüber gleichem Vorjahreszeitraum in %		Betriebe	Beschäftigte	Geleistete Arbeits- stunden	Brutto- entgelte	Gesamtumsatz	
							insgesamt	darunter Auslands- umsatz
			Anzahl		1 000	1 000 EUR		
15.98	Gewinnung natürlicher Mineralwässer, Herstellung von Erfrischungsgetränken	a b	37 +2,8	3 547 +2,9	506 +2,4	9 911 +5,7	86 413 +9,1	5 837 +9,8
16	Tabakverarbeitung	a b	6 –	835 –1,5	128 +11,1	2 113 +3,1	21 824 +5,3	5 827 +10,3
DB	Textil- und Bekleidungsgewerbe	a b	345 –5,7	32 497 –4,8	4 287 –1,5	82 599 –3,1	567 007 +7,4	207 901 +15,2
17	Textilgewerbe	a b	249 –7,1	23 594 –6,2	3 116 –2,6	59 259 –4,7	363 964 +5,6	145 824 +11,4
17.1	Spinnstoffaufbereitung und Spinnerei	a b	8 –20,0	545 –24,7	71 –22,6	1 305 –19,6	9 073 –4,6	5 739 –0,3
17.2	Weberei	a b	43 –4,4	4 846 –5,1	658 –1,3	12 489 –8,0	83 323 +2,6	38 662 +4,6
17.21	Baumwollweberei	a b	18 –	2 530 –1,5	335 +0,2	5 962 –11,3	43 953 +11,1	17 581 +26,3
17.3	Textilveredlung	a b	34 –8,1	2 793 –11,2	368 –6,5	7 008 –12,4	29 786 +0,6	8 908 +5,3
17.4	Herstellung von konfektionierten Textilwaren (ohne Bekleidung)	a b	56 –9,7	4 988 –6,9	612 –1,1	10 617 –4,6	77 569 +9,6	23 040 +39,1
17.5	Sonstiges Textilgewerbe (ohne Herstellung von Maschenware)	a b	88 –3,3	8 436 –0,5	1 137 +0,8	22 952 +2,8	129 850 +11,0	55 761 +16,0
17.6	Herstellung von gewirktem und gestricktem Stoff	a b	8 –20,0	636 –28,6	100 –23,3	1 717 –28,9	9 528 –32,7	6 464 –33,9
17.7	Herstellung von gewirkten und gestrickten Fertigerzeugnissen	a b	12 –7,7	1 350 –6,7	171 +0,2	3 171 +3,0	24 834 +11,1	7 251 +35,9
18	Bekleidungsgewerbe	a b	96 –2,0	8 903 –0,8	1 170 +1,4	23 340 +1,1	203 043 +10,8	62 077 +25,2
18.22	Herstellung von Oberbekleidung (ohne Arbeits- und Berufsbekleidung)	a b	64 –	7 291 –0,1	970 +1,4	19 348 +0,8	172 418 +11,2	57 819 +27,6
DC/19	Ledergewerbe	a b	32 –5,9	2 803 –1,7	351 +2,4	6 321 –6,6	46 805 +21,7	16 807 +30,3
19.3	Herstellung von Schuhen	a b	14 –6,7	1 317 –3,1	169 +3,1	2 983 –14,9	26 660 +53,5	6 878 +63,3
DD/20	Holzgewerbe (ohne Herstellung von Möbeln)	a b	243 –7,3	17 599 –2,0	2 454 +5,0	45 388 +3,0	326 224 +15,7	73 377 +14,0
20.1	Säge-, Hobel- und Holzimprägnierwerke	a b	80 –8,0	2 450 –3,6	369 +2,8	5 703 +0,6	53 795 +22,3	14 356 +29,3
20.2	Herstellung von Furnier-, Sperrholz-, Holzfasern- platten und Holzspanplatten	a b	38 –5,0	5 534 –3,2	767 +3,1	16 314 +5,7	121 637 +10,4	33 815 +6,8
20.3	Herstellung von Konstruktionsteilen, Fertigbau- teilen, Ausbauelementen und Fertigteilbauten aus Holz	a b	70 –5,4	5 928 –1,5	805 +8,3	14 701 +1,9	90 473 +9,3	15 282 +10,3

**Noch: 4. Betriebe, Beschäftigte, geleistete Arbeitsstunden, Bruttoentgelte und Umsatz
in Nordrhein-Westfalen nach Wirtschaftszweigen**

Systematik-Nr.	Wirtschaftszweig a = Oktober 2006 b = Veränderung gegenüber gleichem Vorjahreszeitraum in %		Betriebe	Beschäftigte	Geleistete Arbeits- stunden	Brutto- entgelte	Gesamtumsatz	
							insgesamt	darunter Auslands- umsatz
			Anzahl			1 000	1 000 EUR	
DE	Papier-, Verlags- und Druckgewerbe	a	786	81 094	10 450	250 243	1 474 145	404 892
		b	-3,3	-1,8	+0,4	+0,6	+5,0	+11,9
21	Papiergewerbe	a	233	32 930	4 320	102 250	723 103	317 853
		b	-0,4	-0,5	+0,8	+1,0	+13,8	+19,7
21.1	Herstellung von Holzstoff, Zellstoff, Papier, Karton und Pappe	a	51	9 906	1 313	36 373	320 716	192 002
		b	-	-3,4	-3,1	-2,5	+12,6	+14,7
21.2	Herstellung von Waren aus Papier, Karton und Pappe	a	182	23 024	3 007	65 877	402 387	125 852
		b	-0,5	+0,8	+2,6	+3,0	+14,7	+28,3
21.21	Herstellung von Wellpapier und -pappe sowie von Verpackungsmitteln aus Papier, Karton und Pappe	a	107	11 904	1 505	33 338	209 047	61 347
		b	-	-0,1	+0,9	+3,5	+9,2	+21,7
22	Verlagsgewerbe, Druckgewerbe, Vervielfältigung von bespielten Ton-, Bild- und Datenträgern	a	553	48 164	6 130	147 992	751 042	87 039
		b	-4,5	-2,6	+0,1	+0,3	-2,3	-9,6
22.1	Verlagsgewerbe	a	187	21 139	2 476	69 156	360 269	19 316
		b	-3,1	-1,7	+0,7	+5,1	-1,3	-0,2
22.2	Druckgewerbe	a	359	23 972	3 174	70 365	318 041	33 180
		b	-5,3	-3,4	-0,3	-3,8	+1,8	-5,7
DF/23	Kokerei, Mineralölverarbeitung, Herstellung und Verarbeitung von Spalt- und Brutstoffen	a	16	4 964	698	20 694	628 678	42 567
		b	-5,9	-3,1	+2,6	-7,4	-64,9	-42,1
23.2	Mineralölverarbeitung	a	13	3 982	573	17 464	564 275	.
		b	-7,1	-3,5	+4,0	-4,0	-67,6	.
DG/24	Herstellung von chemischen Erzeugnissen	a	467	110 204	14 650	412 150	4 541 502	2 328 915
		b	-	-1,5	+3,1	-4,0	+5,8	+8,9
24.1	Herstellung von chemischen Grundstoffen	a	159	48 437	6 409	198 644	2 949 918	1 618 233
		b	+0,6	-3,6	+0,8	-6,8	+7,2	+11,7
24.3	Herstellung von Anstrichmitteln, Druckfarben und Kitt	a	77	13 683	1 839	48 061	355 959	134 194
		b	+2,7	-0,7	+0,8	-5,4	+2,5	-0,1
24.4	Herstellung von pharmazeutischen Erzeugnissen	a	49	18 369	2 373	66 424	444 588	227 811
		b	+11,4	+7,4	+14,5	+1,7	+6,7	+6,3
24.5	Herstellung von Seifen, Wasch-, Reinigungs- und Körperpflegemitteln	a	69	16 415	2 182	51 961	408 762	143 854
		b	-4,2	-0,5	+6,6	-1,7	-0,4	+3,7
24.6	Herstellung von sonstigen chemischen Erzeugnissen	a	97	10 069	1 425	33 015	326 598	159 838
		b	-4,9	-7,5	-4,1	+1,1	+3,4	-0,3
DH/25	Herstellung von Gummi- und Kunststoffwaren	a	698	70 704	9 775	206 437	1 196 940	471 383
		b	-2,6	+0,7	+5,9	+2,6	+17,2	+22,3
25.1	Herstellung von Gummiwaren	a	70	9 706	1 328	34 053	184 201	78 202
		b	-1,4	-3,0	+1,7	-0,8	+15,3	+19,7
25.2	Herstellung von Kunststoffwaren	a	628	60 998	8 447	172 385	1 012 739	393 181
		b	-2,8	+1,4	+6,6	+3,3	+17,5	+22,8

**Noch: 4. Betriebe, Beschäftigte, geleistete Arbeitsstunden, Bruttoentgelte und Umsatz
in Nordrhein-Westfalen nach Wirtschaftszweigen**

Systematik-Nr.	Wirtschaftszweig a = Oktober 2006 b = Veränderung gegenüber gleichem Vorjahreszeitraum in %		Betriebe	Beschäftigte	Geleistete Arbeits- stunden	Brutto- entgelte	Gesamtumsatz	
							insgesamt	darunter Auslands- umsatz
			Anzahl		1 000	1 000 EUR		
DI/26	Glasgewerbe, Herstellung von Keramik, Verarbeitung von Steinen und Erden	a b	567 -2,6	33 480 -4,9	4 742 +0,2	103 201 -1,3	694 373 +12,2	177 252 +3,9
26.1	Herstellung von Glas und Glaswaren	a b	72 -7,7	10 820 -7,6	1 488 -1,1	29 908 -5,6	190 099 +10,6	70 630 +6,9
26.2	Herstellung von keramischen Erzeugnissen (ohne Ziegel und Baukeramik)	a b	31 +3,3	3 429 +3,4	515 +5,7	10 951 +0,9	78 613 +24,7	32 739 +22,3
26.3	Herstellung von keramischen Wand- und Bodenfliesen und -platten	a b	4 -	515 +1,0	74 +5,0	1 766 +18,6	4 682 -9,3	913 .
26.4	Herstellung von Ziegeln und sonstiger Baukeramik	a b	25 -7,4	1 689 -3,3	259 +4,9	4 741 -3,5	24 000 +19,0	2 860 -10,9
26.5	Herstellung von Zement, Kalk und gebranntem Gips	a b	29 +3,6	2 858 -3,0	395 +2,1	10 553 -6,4	86 948 +12,8	19 143 +16,1
26.6	Herstellung von Erzeugnissen aus Beton, Zement und Gips	a b	319 -2,1	8 213 -8,0	1 192 -6,0	24 836 -4,4	177 946 +11,9	16 081 +23,2
26.7	Be- und Verarbeitung von Naturwerksteinen und Natursteinen, a. n. g.	a b	20 -9,1	518 -6,7	87 -4,6	1 601 +3,3	10 056 +18,6	1 721 .
26.8	Herstellung von sonstigen Erzeugnissen aus nicht metallischen Mineralien	a b	67 -	5 438 -0,9	732 +7,8	18 845 +11,8	122 030 +7,2	33 165 -20,9
DJ	Metallerzeugung und -bearbeitung, Herstellung von Metallerzeugnissen	a b	2 373 -2,7	280 357 -0,6	36 738 +4,4	921 253 +3,1	6 553 008 +19,2	2 351 880 +21,1
27	Metallerzeugung und -bearbeitung	a b	452 -0,2	108 437 -0,4	13 979 +4,4	410 054 +4,0	3 842 088 +24,6	1 478 001 +25,6
27.1	Erzeugung von Roheisen, Stahl und Ferrolegierungen	a b	44 -	37 322 -0,9	4 583 +0,9	156 282 +6,9	1 575 583 +17,2	469 606 +17,1
27.2	Herstellung von Rohren	a b	80 -1,2	16 913 +1,9	2 099 +9,1	61 420 +7,8	568 201 +30,0	333 708 +30,7
27.3	Sonstige erste Bearbeitung von Eisen und Stahl	a b	106 -2,8	12 402 -8,3	1 712 -0,8	43 028 -7,1	388 485 +2,1	134 914 -3,9
27.4	Erzeugung und erste Bearbeitung von NE-Metallen	a b	88 +3,5	20 356 +1,7	2 699 +7,6	76 247 +2,9	967 007 +51,9	420 273 +47,3
27.5	Gießereien	a b	134 -	21 444 +1,6	2 887 +7,2	73 076 +3,6	342 811 +19,8	119 499 +25,6
28	Herstellung von Metallerzeugnissen	a b	1 921 -3,3	171 920 -0,8	22 759 +4,4	511 199 +2,4	2 710 920 +12,4	873 879 +14,3
28.1	Stahl- und Leichtmetallbau	a b	348 -7,2	23 354 -4,4	3 231 +0,3	65 032 -0,8	396 980 +18,0	93 246 +21,2
28.2	Herstellung von Metallbehältern mit einem Fassungsvermögen von mehr als 300 l; Herstellung von Heizkörpern und -kesseln für Zentralheizungen	a b	47 -4,1	2 865 -5,0	392 +1,4	8 221 -4,0	55 107 -2,5	14 869 +68,8

**Noch: 4. Betriebe, Beschäftigte, geleistete Arbeitsstunden, Bruttoentgelte und Umsatz
in Nordrhein-Westfalen nach Wirtschaftszweigen**

Systematik-Nr.	Wirtschaftszweig a = Oktober 2006 b = Veränderung gegenüber gleichem Vorjahreszeitraum in %		Betriebe	Beschäftigte	Geleistete Arbeits- stunden	Brutto- entgelte	Gesamtumsatz	
							insgesamt	darunter Auslands- umsatz
			Anzahl			1 000	1 000 EUR	
28.3	Herstellung von Dampfkesseln (ohne Zentralheizungskessel)	a b	84 -5,6	8 688 -5,3	1 262 +6,5	34 855 -0,4	112 481 -25,9	31 171 -44,4
28.4	Herstellung von Schmiede-, Press-, Zieh- und Stanzteilen, gewalzten Ringen und pulvermetallurgischen Erzeugnissen	a b	255 -4,1	34 279 -2,2	4 507 +2,5	107 500 +1,4	616 537 +12,1	200 504 +22,6
28.5	Oberflächenveredlung, Wärmebehandlung und Mechanik a. n. g.	a b	438 -0,9	25 306 +5,8	3 450 +10,9	66 332 +10,7	285 245 +26,8	59 014 +37,6
28.6	Herstellung von Schneidwaren, Werkzeugen, Schlössern und Beschlägen	a b	348 -3,9	41 425 -2,1	5 083 +1,4	121 106 -0,3	607 649 +8,7	247 146 +7,3
28.62	Herstellung von Werkzeugen	a b	176 -5,4	12 742 -1,9	1 645 +2,3	35 298 +0,1	143 129 +9,3	59 430 +7,1
28.63	Herstellung von Schlössern und Beschlägen aus unedlen Metallen	a b	143 -	25 527 -1,6	3 072 +1,4	75 740 -0,4	413 109 +9,0	158 591 +7,0
28.7	Herstellung von sonstigen Metallwaren	a b	401 -0,5	36 003 +1,8	4 835 +7,7	108 153 +5,3	636 920 +19,7	227 930 +22,5
28.74	Herstellung von Schrauben, Nieten, Ketten und Federn	a b	155 -2,5	14 814 +0,3	2 034 +7,4	46 245 +5,4	216 916 +14,3	73 252 +11,2
DK/29	Maschinenbau	a b	1 666 +0,5	209 310 +1,6	28 751 +6,5	742 094 +3,7	3 868 797 +25,5	2 275 161 +34,5
29.1	Herstellung von Maschinen für die Erzeugung und Nutzung von mechanischer Energie (ohne Motoren für Luft- und Straßenfahrzeuge)	a b	319 +0,6	58 924 +3,6	8 187 +9,7	208 760 +4,6	1 115 273 +15,4	604 720 +18,0
29.13	Herstellung von Armaturen	a b	114 -0,9	17 834 -1,7	2 458 +4,7	61 262 +1,9	381 016 +9,8	178 400 +5,9
29.2	Herstellung von sonstigen Maschinen für unspezifische Verwendung	a b	524 -0,6	54 837 +1,8	7 741 +6,2	194 697 +4,5	1 110 712 +52,4	658 349 +96,6
29.4	Herstellung von Werkzeugmaschinen	a b	158 -2,5	17 686 -1,9	2 441 +4,8	62 493 +0,1	252 519 +11,4	116 783 -11,8
29.5	Herstellung von Maschinen für sonstige bestimmte Wirtschaftszweige	a b	588 +2,1	57 835 +0,6	7 952 +4,8	205 144 +4,4	985 461 +20,2	663 263 +26,1
29.7	Herstellung von Haushaltsgeräten, a. n. g.	a b	31 +10,7	13 236 +2,4	1 680 +3,3	48 924 -0,7	307 124 +16,8	174 246 +19,5
DL	Herstellung von Büromaschinen, Datenver- arbeitungsgeräten und -einrichtungen; Elektro- technik, Feinmechanik und Optik	a b	1 061 -2,9	137 723 -2,1	18 311 +2,5	448 615 -0,9	2 513 037 +1,3	1 177 503 -1,4
30	Herstellung von Büromaschinen, Datenver- arbeitungsgeräten und -einrichtungen	a b	41 -4,7	6 969 -0,6	875 +7,4	22 138 -2,2	211 736 +15,2	109 819 +30,2
31	Herstellung von Geräten der Elektri- zitätserzeugung, -verteilung u. Ä.	a b	536 -2,7	88 405 -0,8	11 695 +4,9	296 862 +1,0	1 459 691 +14,2	569 719 +18,4

Noch: **4. Betriebe, Beschäftigte, geleistete Arbeitsstunden, Bruttoentgelte und Umsatz in Nordrhein-Westfalen nach Wirtschaftszweigen**

Systematik-Nr.	Wirtschaftszweig a = Oktober 2006 b = Veränderung gegenüber gleichem Vorjahreszeitraum in %		Betriebe	Beschäftigte	Geleistete Arbeits- stunden	Brutto- entgelte	Gesamtumsatz	
							insgesamt	darunter Auslands- umsatz
			Anzahl		1 000	1 000 EUR		
31.1	Herstellung von Elektromotoren, Generatoren und Transformatoren	a b	80 -7,0	8 730 -5,9	1 255 +0,7	27 538 -0,4	134 852 +20,8	53 687 +41,5
31.2	Herstellung von Elektrizitätsverteilungs- und -schalteinrichtungen	a b	215 -2,7	37 424 -0,2	4 898 +4,9	121 647 +2,5	574 437 +14,7	208 743 +16,7
31.5	Herstellung von elektrischen Lampen und Leuchten	a b	91 -3,2	10 391 +0,9	1 408 +6,0	29 524 -3,5	177 777 +10,5	77 967 +12,5
31.6	Herstellung von elektrischen Ausrüstungen, a. n. g.	a b	115 -	24 716 -1,1	3 206 +5,4	94 372 +1,4	403 105 +7,9	154 336 +11,1
31.61	Herstellung von elektrischen Ausrüstungen für Motoren und Fahrzeuge, a. n. g.	a b	25 +4,2	15 673 -0,8	2 008 +7,1	62 829 -0,1	248 446 +4,7	99 787 +7,4
32	Rundfunk- und Nachrichtentechnik	a b	86 -2,3	14 715 -13,9	2 028 -14,9	45 484 -18,8	512 972 -28,3	356 908 -29,3
32.2	Herstellung von Geräten und Einrichtungen der Telekommunikationstechnik	a b	37 -	8 883 -22,3	1 175 -25,8	28 331 -28,5	425 222 -33,7	319 363 -32,6
33	Medizin-, Mess-, Steuer- und Regelungstechnik, Optik, Herstellung von Uhren	a b	398 -3,2	27 634 +0,8	3 712 +5,4	84 131 +4,8	328 638 +8,2	141 056 +13,9
33.1	Herstellung von medizinischen Geräten und orthopädischen Erzeugnissen	a b	187 -3,1	9 127 -4,5	1 151 +0,6	21 093 -1,3	72 080 +5,4	19 302 -7,6
33.2	Herstellung von Mess-, Kontroll-, Navigations- u. ä. Instrumenten und Vorrichtungen	a b	171 -3,4	15 186 +5,3	2 096 +9,8	52 609 +9,0	209 481 +17,0	104 675 +21,4
DM	Fahrzeugbau	a b	285 -0,3	92 761 -3,2	11 985 +1,3	334 579 -1,6	2 923 149 +9,6	1 681 209 +5,4
34	Herstellung von Kraftwagen und Kraftwagenteilen	a b	222 -	81 534 -3,8	10 496 +0,9	298 064 -2,1	2 800 023 +9,6	1 651 033 +5,6
35	Sonstiger Fahrzeugbau	a b	63 -1,6	11 227 +1,2	1 489 +4,2	36 515 +2,4	123 126 +8,7	30 176 -5,6
35.2	Bahnindustrie	a b	23 -4,2	7 073 -0,1	936 +2,7	23 700 +0,8	73 327 +5,5	17 673 -20,5
DN	Herstellung von Möbeln, Schmuck, Musik- instrumenten, Sportgeräten, Spielwaren und sonstigen Erzeugnissen; Recycling	a b	436 -3,5	46 627 -2,2	6 238 +4,7	120 273 +0,3	893 133 +17,8	222 896 +12,2
36	Herstellung von Möbeln, Schmuck, Musik- instrumenten, Sportgeräten, Spielwaren und sonstigen Erzeugnissen	a b	404 -2,9	45 180 -2,1	6 008 +4,8	116 203 +0,4	791 046 +14,3	194 094 +9,4
36.1	Herstellung von Möbeln	a b	343 -2,8	39 268 -1,9	5 226 +5,1	101 181 +1,1	677 309 +12,9	159 929 +9,1
37	Recycling	a b	32 -11,1	1 447 -4,0	230 +1,6	4 070 -3,2	102 087 +55,0	28 801 +35,9
	Insgesamt	a b	10 165 -2,3	1 257 566 -1,2	167 143 +3,3	4 062 213 -0,7	29 158 549 +7,0	11 901 984 +14,3

5. Umsatz in Nordrhein-Westfalen nach Wirtschaftszweigen

Systematik-Nr.	Wirtschaftszweig a = Oktober 2006 b = Veränderung gegenüber gleichem Vorjahreszeitraum in %		Gesamtumsatz	Auslandsumsatz		Anteil Auslandsumsatz am Gesamtumsatz (Exportquote)
				insgesamt	darunter Eurozone	
			1 000 EUR			%
C	Bergbau und Gewinnung von Steinen und Erden	a	271 371	18 209	17 003	6,7
		b	+1,8	+22,9	+22,8	x
CA	Kohlenbergbau, Torfgewinnung, Gewinnung von Erdöl und Erdgas, Bergbau auf Uran- und Thoriumerze	a	191 720	4 331	3 553	2,3
		b	-3,8	+19,9	+16,4	x
CB	Erzbergbau, Gewinnung von Steinen und Erden, sonstiger Bergbau	a	79 652	13 878	13 451	17,4
		b	+18,5	+23,8	+24,6	x
14	Gewinnung von Steinen und Erden, sonstiger Bergbau	a	79 652	13 878	13 451	17,4
		b	+18,5	+23,8	+24,6	x
14.2	Gewinnung von Kies, Sand, Ton und Kaolin	a	46 428	10 494	10 368	22,6
		b	+20,4	+29,5	+28,8	x
D	Verarbeitendes Gewerbe	a	28 887 178	11 883 775	6 385 151	41,1
		b	+7,1	+14,3	+8,9	x
DA	Ernährungsgewerbe und Tabakverarbeitung	a	2 660 380	452 033	333 613	17,0
		b	+5,6	+15,5	+9,9	x
15	Ernährungsgewerbe	a	2 638 556	446 206	.	16,9
		b	+5,6	+15,5	.	x
15.1	Schlachten und Fleischverarbeitung	a	732 037	115 367	97 577	15,8
		b	+13,4	+45,7	+43,3	x
15.2	Fischverarbeitung	a
		b	.	.	.	x
15.3	Obst- und Gemüseverarbeitung	a	193 596	38 417	35 289	19,8
		b	+3,6	-4,7	-5,4	x
15.4	Herstellung von pflanzlichen und tierischen Ölen und Fetten	a	122 920	38 821	35 315	31,6
		b	+15,6	+9,4	+7,6	x
15.5	Milchverarbeitung; Herstellung von Speiseeis	a	176 373	38 211	29 020	21,7
		b	-1,3	-14,6	-17,7	x
15.6	Mahl- und Schälmühlen, Herstellung von Stärke und Stärkeerzeugnissen	a	110 224	32 126	19 206	29,1
		b	+5,9	+0,9	-2,0	x
15.7	Herstellung von Futtermitteln	a	.	.	11 288	.
		b	.	.	.	x
15.8	Sonstiges Ernährungsgewerbe (ohne Getränkeherstellung)	a	893 514	143 501	81 743	16,1
		b	+1,4	+20,5	+2,0	x
15.81	Herstellung von Backwaren (ohne Dauerbackwaren)	a	267 963	21 045	16 146	7,9
		b	+4,3	+52,4	+49,6	x
15.84	Herstellung von Süßwaren (ohne Dauerbackwaren)	a	266 983	57 587	20 349	21,6
		b	-1,8	+6,9	-25,1	x
15.9	Herstellung von Getränken	a	327 524	23 124	18 407	7,1
		b	+4,9	+10,2	+12,1	x
15.96	Herstellung von Bier	a	154 305	8 241	6 836	5,3
		b	+1,5	+14,2	+19,0	x

Noch: 5. Umsatz in Nordrhein-Westfalen nach Wirtschaftszweigen

Systematik-Nr.	Wirtschaftszweig a = Oktober 2006 b = Veränderung gegenüber gleichem Vorjahreszeitraum in %		Gesamtumsatz	Auslandsumsatz		Anteil Auslandsumsatz am Gesamtumsatz (Exportquote)
				insgesamt	darunter Eurozone	
			1 000 EUR			%
15.98	Gewinnung natürlicher Mineralwässer, Herstellung von Erfrischungsgetränken	a	86 413	5 837	5 826	6,8
		b	+9,1	+9,8	+9,8	x
16	Tabakverarbeitung	a	21 824	5 827	.	26,7
		b	+5,3	+10,3	.	x
DB	Textil- und Bekleidungsgewerbe	a	567 007	207 901	135 356	36,7
		b	+7,4	+15,2	+8,1	x
17	Textilgewerbe	a	363 964	145 824	93 881	40,1
		b	+5,6	+11,4	+4,6	x
17.1	Spinnstoffaufbereitung und Spinnerei	a	9 073	5 739	3 859	63,3
		b	-4,6	-0,3	-2,2	x
17.2	Weberei	a	83 323	38 662	25 883	46,4
		b	+2,6	+4,6	+4,4	x
17.21	Baumwollweberei	a	43 953	17 581	13 712	40,0
		b	+11,1	+26,3	+17,2	x
17.3	Textilveredlung	a	29 786	8 908	6 504	29,9
		b	+0,6	+5,3	+10,1	x
17.4	Herstellung von konfektionierten Textilwaren (ohne Bekleidung)	a	77 569	23 040	15 762	29,7
		b	+9,6	+39,1	+32,0	x
17.5	Sonstiges Textilgewerbe (ohne Herstellung von Maschenware)	a	129 850	55 761	31 698	42,9
		b	+11,0	+16,0	+1,4	x
17.6	Herstellung von gewirktem und gestricktem Stoff	a	9 528	6 464	4 851	67,8
		b	-32,7	-33,9	-36,0	x
17.7	Herstellung von gewirkten und gestrickten Fertigerzeugnissen	a	24 834	7 251	5 324	29,2
		b	+11,1	+35,9	+21,6	x
18	Bekleidungsgewerbe	a	203 043	62 077	41 474	30,6
		b	+10,8	+25,2	+17,1	x
18.22	Herstellung von Oberbekleidung (ohne Arbeits- und Berufsbekleidung)	a	172 418	57 819	38 916	33,5
		b	+11,2	+27,6	+18,0	x
DC/19	Ledergewerbe	a	46 805	16 807	8 288	35,9
		b	+21,7	+30,3	+29,5	x
19.3	Herstellung von Schuhen	a	26 660	6 878	4 862	25,8
		b	+53,5	+63,3	+65,2	x
DD/20	Holzgewerbe (ohne Herstellung von Möbeln)	a	326 224	73 377	49 380	22,5
		b	+15,7	+14,0	+7,1	x
20.1	Säge-, Hobel- und Holzimprägnierwerke	a	53 795	14 356	11 461	26,7
		b	+22,3	+29,3	+26,7	x
20.2	Herstellung von Furnier-, Sperrholz-, Holzfasern- platten und Holzspanplatten	a	121 637	33 815	22 627	27,8
		b	+10,4	+6,8	-2,2	x
20.3	Herstellung von Konstruktionsteilen, Fertigbau- teilen, Ausbauelementen und Fertigteilbauten aus Holz	a	90 473	15 282	8 872	16,9
		b	+9,3	+10,3	+37,9	x

Noch: 5. Umsatz in Nordrhein-Westfalen nach Wirtschaftszweigen

Systematik-Nr.	Wirtschaftszweig a = Oktober 2006 b = Veränderung gegenüber gleichem Vorjahreszeitraum in %		Gesamtumsatz	Auslandsumsatz		Anteil Auslandsumsatz am Gesamtumsatz (Exportquote)
				insgesamt	darunter Eurozone	
			1 000 EUR			%
DE	Papier-, Verlags- und Druckgewerbe	a	1 474 145	404 892	281 061	27,5
		b	+5,0	+11,9	+9,7	x
21	Papiergewerbe	a	723 103	317 853	218 343	44,0
		b	+13,8	+19,7	+21,4	x
21.1	Herstellung von Holzstoff, Zellstoff, Papier, Karton und Pappe	a	320 716	192 002	121 543	59,9
		b	+12,6	+14,7	+17,3	x
21.2	Herstellung von Waren aus Papier, Karton und Pappe	a	402 387	125 852	96 800	31,3
		b	+14,7	+28,3	+26,9	x
21.21	Herstellung von Wellpapier und -pappe sowie von Verpackungsmitteln aus Papier, Karton und Pappe	a	209 047	61 347	49 254	29,3
		b	+9,2	+21,7	+17,6	x
22	Verlagsgewerbe, Druckgewerbe, Vervielfältigung von bespielten Ton-, Bild- und Datenträgern	a	751 042	87 039	62 718	11,6
		b	-2,3	-9,6	-17,8	x
22.1	Verlagsgewerbe	a	360 269	19 316	12 074	5,4
		b	-1,3	-0,2	-9,5	x
22.2	Druckgewerbe	a	318 041	33 180	21 266	10,4
		b	+1,8	-5,7	-14,5	x
DF/23	Kokerei, Mineralölverarbeitung, Herstellung und Verarbeitung von Spalt- und Brutstoffen	a	628 678	42 567	34 079	6,8
		b	-64,9	-42,1	-43,6	x
23.2	Mineralölverarbeitung	a	564 275	.	.	.
		b	-67,6	.	.	x
DG/24	Herstellung von chemischen Erzeugnissen	a	4 541 502	2 328 915	1 357 226	51,3
		b	+5,8	+8,9	+12,0	x
24.1	Herstellung von chemischen Grundstoffen	a	2 949 918	1 618 233	933 268	54,9
		b	+7,2	+11,7	+13,4	x
24.3	Herstellung von Anstrichmitteln, Druckfarben und Kitt	a	355 959	134 194	88 632	37,7
		b	+2,5	-0,1	+7,6	x
24.4	Herstellung von pharmazeutischen Erzeugnissen	a	444 588	227 811	129 908	51,2
		b	+6,7	+6,3	+38,1	x
24.5	Herstellung von Seifen, Wasch-, Reinigungs- und Körperpflegemitteln	a	408 762	143 854	92 375	35,2
		b	-0,4	+3,7	-3,1	x
24.6	Herstellung von sonstigen chemischen Erzeugnissen	a	326 598	159 838	78 433	48,9
		b	+3,4	-0,3	-9,1	x
DH/25	Herstellung von Gummi- und Kunststoffwaren	a	1 196 940	471 383	263 547	39,4
		b	+17,2	+22,3	+18,7	x
25.1	Herstellung von Gummiwaren	a	184 201	78 202	32 246	42,5
		b	+15,3	+19,7	+16,5	x
25.2	Herstellung von Kunststoffwaren	a	1 012 739	393 181	231 301	38,8
		b	+17,5	+22,8	+19,0	x

Noch: 5. Umsatz in Nordrhein-Westfalen nach Wirtschaftszweigen

Systematik-Nr.	Wirtschaftszweig a = Oktober 2006 b = Veränderung gegenüber gleichem Vorjahreszeitraum in %		Gesamtumsatz	Auslandsumsatz		Anteil Auslandsumsatz am Gesamtumsatz (Exportquote)
				insgesamt	darunter Eurozone	
			1 000 EUR			%
DI/26	Glasgewerbe, Herstellung von Keramik, Verarbeitung von Steinen und Erden	a	694 373	177 252	110 332	25,5
		b	+12,2	+3,9	+10,0	x
26.1	Herstellung von Glas und Glaswaren	a	190 099	70 630	44 556	37,2
		b	+10,6	+6,9	+10,1	x
26.2	Herstellung von keramischen Erzeugnissen (ohne Ziegel und Baukeramik)	a	78 613	32 739	13 810	41,6
		b	+24,7	+22,3	+21,0	x
26.3	Herstellung von keramischen Wand- und Bodenfliesen und -platten	a	4 682	913	.	19,5
		b	-9,3	.	.	x
26.4	Herstellung von Ziegeln und sonstiger Baukeramik	a	24 000	2 860	2 378	11,9
		b	+19,0	-10,9	-13,3	x
26.5	Herstellung von Zement, Kalk und gebranntem Gips	a	86 948	19 143	17 568	22,0
		b	+12,8	+16,1	+18,5	x
26.6	Herstellung von Erzeugnissen aus Beton, Zement und Gips	a	177 946	16 081	12 733	9,0
		b	+11,9	+23,2	+21,6	x
26.7	Be- und Verarbeitung von Naturwerksteinen und Natursteinen, a. n. g.	a	10 056	1 721	.	17,1
		b	+18,6	.	.	x
26.8	Herstellung von sonstigen Erzeugnissen aus nicht metallischen Mineralien	a	122 030	33 165	17 042	27,2
		b	+7,2	-20,9	-2,8	x
DJ	Metallerzeugung und -bearbeitung, Herstellung von Metallerzeugnissen	a	6 553 008	2 351 880	1 398 853	35,9
		b	+19,2	+21,1	+21,4	x
27	Metallerzeugung und -bearbeitung	a	3 842 088	1 478 001	835 671	38,5
		b	+24,6	+25,6	+25,3	x
27.1	Erzeugung von Roheisen, Stahl und Ferrolegierungen	a	1 575 583	469 606	246 377	29,8
		b	+17,2	+17,1	+25,3	x
27.2	Herstellung von Rohren	a	568 201	333 708	172 834	58,7
		b	+30,0	+30,7	+14,9	x
27.3	Sonstige erste Bearbeitung von Eisen und Stahl	a	388 485	134 914	86 092	34,7
		b	+2,1	-3,9	-14,5	x
27.4	Erzeugung und erste Bearbeitung von NE-Metallen	a	967 007	420 273	255 150	43,5
		b	+51,9	+47,3	+56,8	x
27.5	Gießereien	a	342 811	119 499	75 218	34,9
		b	+19,8	+25,6	+33,0	x
28	Herstellung von Metallerzeugnissen	a	2 710 920	873 879	563 181	32,2
		b	+12,4	+14,3	+16,1	x
28.1	Stahl- und Leichtmetallbau	a	396 980	93 246	63 557	23,5
		b	+18,0	+21,2	+19,8	x
28.2	Herstellung von Metallbehältern mit einem Fassungsvermögen von mehr als 300 l; Herstellung von Heizkörpern und -kesseln für Zentralheizungen	a	55 107	14 869	9 416	27,0
		b	-2,5	+68,8	+51,2	x

Noch: 5. Umsatz in Nordrhein-Westfalen nach Wirtschaftszweigen

Systematik-Nr.	Wirtschaftszweig a = Oktober 2006 b = Veränderung gegenüber gleichem Vorjahreszeitraum in %		Gesamtumsatz	Auslandsumsatz		Anteil Auslandsumsatz am Gesamtumsatz (Exportquote)
				insgesamt	darunter Eurozone	
			1 000 EUR			%
28.3	Herstellung von Dampfkesseln (ohne Zentralheizungskessel)	a	112 481	31 171	21 308	27,7
		b	-25,9	-44,4	+62,0	x
28.4	Herstellung von Schmiede-, Press-, Zieh- und Stanzteilen, gewalzten Ringen und pulvermetallurgischen Erzeugnissen	a	616 537	200 504	132 960	32,5
		b	+12,1	+22,6	+15,0	x
28.5	Oberflächenveredlung, Wärmebehandlung und Mechanik, a. n. g.	a	285 245	59 014	31 459	20,7
		b	+26,8	+37,6	+39,2	x
28.6	Herstellung von Schneidwaren, Werkzeugen, Schlössern und Beschlägen	a	607 649	247 146	150 038	40,7
		b	+8,7	+7,3	+5,7	x
28.62	Herstellung von Werkzeugen	a	143 129	59 430	37 361	41,5
		b	+9,3	+7,1	+7,5	x
28.63	Herstellung von Schlössern und Beschlägen aus unedlen Metallen	a	413 109	158 591	97 663	38,4
		b	+9,0	+7,0	+4,5	x
28.7	Herstellung von sonstigen Metallwaren	a	636 920	227 930	154 444	35,8
		b	+19,7	+22,5	+16,5	x
28.74	Herstellung von Schrauben, Nieten, Ketten und Federn	a	216 916	73 252	52 081	33,8
		b	+14,3	+11,2	+10,3	x
DK/29	Maschinenbau	a	3 868 797	2 275 161	705 226	58,8
		b	+25,5	+34,5	-1,2	x
29.1	Herstellung von Maschinen für die Erzeugung und Nutzung von mechanischer Energie (ohne Motoren für Luft- und Straßenfahrzeuge)	a	1 115 273	604 720	241 650	54,2
		b	+15,4	+18,0	+6,1	x
29.13	Herstellung von Armaturen	a	381 016	178 400	94 785	46,8
		b	+9,8	+5,9	+0,6	x
29.2	Herstellung von sonstigen Maschinen für unspezifische Verwendung	a	1 110 712	658 349	184 925	59,3
		b	+52,4	+96,6	+11,1	x
29.4	Herstellung von Werkzeugmaschinen	a	252 519	116 783	41 258	46,2
		b	+11,4	-11,8	-19,8	x
29.5	Herstellung von Maschinen für sonstige bestimmte Wirtschaftszweige	a	985 461	663 263	143 954	67,3
		b	+20,2	+26,1	-18,3	x
29.7	Herstellung von Haushaltsgeräten, a. n. g.	a	307 124	174 246	73 955	56,7
		b	+16,8	+19,5	+0,5	x
DL	Herstellung von Büromaschinen, Datenverar- beitungsgeräten und -einrichtungen; Elektro- technik, Feinmechanik und Optik	a	2 513 037	1 177 503	757 927	46,9
		b	+1,3	-1,4	-0,6	x
30	Herstellung von Büromaschinen, Datenverar- beitungsgeräten und -einrichtungen	a	211 736	109 819	40 768	51,9
		b	+15,2	+30,2	+6,8	x
31	Herstellung von Geräten der Elektri- zitätserzeugung, -verteilung u. Ä.	a	1 459 691	569 719	319 201	39,0
		b	+14,2	+18,4	+16,4	x

Noch: 5. Umsatz in Nordrhein-Westfalen nach Wirtschaftszweigen

Systematik-Nr.	Wirtschaftszweig a = Oktober 2006 b = Veränderung gegenüber gleichem Vorjahreszeitraum in %		Gesamtumsatz	Auslandsumsatz		Anteil Auslandsumsatz am Gesamtumsatz (Exportquote)
				insgesamt	darunter Eurozone	
			1 000 EUR			%
31.1	Herstellung von Elektromotoren, Generatoren und Transformatoren	a b	134 852 +20,8	53 687 +41,5	30 172 +28,7	39,8 x
31.2	Herstellung von Elektrizitätsverteilungs- und -schalteinrichtungen	a b	574 437 +14,7	208 743 +16,7	107 878 +22,0	36,3 x
31.5	Herstellung von elektrischen Lampen und Leuchten	a b	177 777 +10,5	77 967 +12,5	43 709 -2,1	43,9 x
31.6	Herstellung von elektrischen Ausrüstungen, a. n. g.	a b	403 105 +7,9	154 336 +11,1	91 468 +8,6	38,3 x
31.61	Herstellung von elektrischen Ausrüstungen für Motoren und Fahrzeuge, a. n. g.	a b	248 446 +4,7	99 787 +7,4	60 905 +4,5	40,2 x
32	Rundfunk- und Nachrichtentechnik	a b	512 972 -28,3	356 908 -29,3	330 417 -15,3	69,6 x
32.2	Herstellung von Geräten und Einrichtungen der Telekommunikationstechnik	a b	425 222 -33,7	319 363 -32,6	306 235 -17,5	75,1 x
33	Medizin-, Mess-, Steuer- und Regelungstechnik, Optik, Herstellung von Uhren	a b	328 638 +8,2	141 056 +13,9	67 540 +13,5	42,9 x
33.1	Herstellung von medizinischen Geräten und orthopädischen Erzeugnissen	a b	72 080 +5,4	19 302 -7,6	10 627 +3,4	26,8 x
33.2	Herstellung von Mess-, Kontroll-, Navigations- u. ä. Instrumenten und Vorrichtungen	a b	209 481 +17,0	104 675 +21,4	51 024 +17,5	50,0 x
DM	Fahrzeugbau	a b	2 923 149 +9,6	1 681 209 +5,4	788 992 +3,9	57,5 x
34	Herstellung von Kraftwagen und Kraftwagenteilen	a b	2 800 023 +9,6	1 651 033 +5,6	774 307 +3,9	59,0 x
35	Sonstiger Fahrzeugbau	a b	123 126 +8,7	30 176 -5,6	14 685 +6,9	24,5 x
35.2	Bahnindustrie	a b	73 327 +5,5	17 673 -20,5	7 985 -8,0	24,1 x
DN	Herstellung von Möbeln, Schmuck, Musik- instrumenten, Sportgeräten, Spielwaren und sonstigen Erzeugnissen; Recycling	a b	893 133 +17,8	222 896 +12,2	161 273 +12,6	25,0 x
36	Herstellung von Möbeln, Schmuck, Musik- instrumenten, Sportgeräten, Spielwaren und sonstigen Erzeugnissen	a b	791 046 +14,3	194 094 +9,4	139 410 +12,6	24,5 x
36.1	Herstellung von Möbeln	a b	677 309 +12,9	159 929 +9,1	121 571 +14,5	23,6 x
37	Recycling	a b	102 087 +55,0	28 801 +35,9	21 863 +12,2	28,2 x
	Insgesamt	a b	29 158 549 +7,0	11 901 984 +14,3	6 402 154 +8,9	40,8 x

6. Betriebe, Beschäftigte, geleistete Arbeitsstunden, Bruttoentgelte und Umsatz in den Regierungsbezirken nach Wirtschaftszweigen

Systematik-Nr.	Wirtschaftszweig a = Oktober 2006 b = Veränderung gegenüber gleichem Vorjahreszeitraum in %		Betriebe	Beschäftigte	Geleistete Arbeits- stunden	Brutto- entgelte	Gesamtumsatz	
							insgesamt	darunter Auslands- umsatz
		Anzahl			1 000	1 000 EUR		
Regierungsbezirk Düsseldorf								
C	Bergbau und Gewinnung von Steinen und Erden	a	46	11 872	1 438	39 390	146 071	12 141
		b	-4,2	-13,2	-11,6	-29,9	+3,7	+21,0
CA	Kohlenbergbau, Torfgewinnung, Gewinnung von Erdöl und Erdgas, Bergbau auf Uran- und Thoriumerze	a	10	9 713	1 136	32 419	106 280	.
		b	-	-15,9	-14,8	-34,7	-1,7	.
CB	Erzbergbau, Gewinnung von Steinen und Erden, sonstiger Bergbau	a	36	2 159	302	6 971	39 791	.
		b	-5,3	+1,7	+3,3	+6,7	+21,5	.
D	Verarbeitendes Gewerbe	a	2 481	319 835	42 513	1 110 995	7 668 716	3 182 590
		b	-3,0	-2,6	+1,7	-1,4	+7,6	+4,1
DA	Ernährungsgewerbe und Tabakverarbeitung	a	252	21 883	2 944	55 566	626 458	121 699
		b	-6,0	-0,9	+0,6	+0,3	+5,9	+7,2
DB	Textil- und Bekleidungsgewerbe	a	106	7 803	1 057	18 887	129 046	47 340
		b	-7,8	-9,6	-6,0	-9,0	-5,3	-3,5
17	Textilgewerbe	a	84	6 063	825	14 493	81 206	37 229
		b	-8,7	-12,2	-8,1	-10,7	-11,6	-8,7
18	Bekleidungsgewerbe	a	22	1 740	231	4 394	47 840	10 110
		b	-4,3	+1,3	+2,1	-2,9	+7,7	+22,5
DC/19	Ledergerwerbe	a	15	1 417	179	3 715	29 572	12 109
		b	-6,3	-1,5	+5,8	+0,3	+34,8	+41,8
DD/20	Holzgewerbe (ohne Herstellung von Möbeln)	a	28	2 004	267	4 888	29 645	.
		b	-3,4	-	+5,4	-0,5	+9,0	.
DE	Papier-, Verlags- und Druckgewerbe	a	220	20 519	2 725	72 225	392 721	77 211
		b	-4,3	-2,5	+0,7	+3,9	+8,5	+15,7
21	Papiergewerbe	a	59	7 085	943	22 235	148 769	61 083
		b	-3,3	-4,4	-0,1	-6,2	+17,9	+18,4
22	Verlagsgewerbe, Druckgewerbe, Vervielfältigung von bespielten Ton-, Bild- und Datenträgern	a	161	13 434	1 782	49 989	243 952	16 128
		b	-4,7	-1,5	+1,0	+9,2	+3,5	+6,5
DF/23	Kokerei, Mineralölverarbeitung, Herstellung und Verarbeitung von Spalt- und Brutstoffen	a	7	919	129	4 114	33 901	.
		b	-	+1,7	+6,0	+8,4	+55,5	.
DG/24	Herstellung von chemischen Erzeugnissen	a	142	42 010	5 545	161 209	1 734 161	950 948
		b	-2,1	-2,4	+2,4	-6,6	+14,0	+13,4
DH/25	Herstellung von Gummi- und Kunststoffwaren	a	99	9 662	1 338	32 397	136 771	60 764
		b	-3,9	-3,5	+3,6	-1,2	+7,0	+20,7
DI/26	Glasgewerbe, Herstellung von Keramik, Verarbeitung von Steinen und Erden	a	136	7 871	1 150	25 968	164 633	44 851
		b	-1,4	-4,7	-2,8	-0,4	+3,6	-9,1
DJ	Metallerzeugung und -bearbeitung, Herstellung von Metallerzeugnissen	a	633	95 127	12 157	336 639	2 535 594	931 986
		b	-3,8	-2,2	+1,1	+1,3	+14,1	+12,1
27	Metallerzeugung und -bearbeitung	a	114	46 100	5 808	184 414	1 773 352	646 742
		b	-0,9	-2,4	-0,7	+2,4	+16,1	+12,2
28	Herstellung von Metallerzeugnissen	a	519	49 027	6 348	152 225	762 242	285 244
		b	-4,4	-2,0	+2,9	-	+9,7	+11,7
DK/29	Maschinenbau	a	429	52 430	7 303	196 444	850 339	528 111
		b	+0,7	+0,1	+5,6	-0,4	+6,3	+8,6
DL	Herstellung von Büromaschinen, Datenver- arbeitungsgeräten und -einrichtungen; Elektro- technik, Feinmechanik und Optik	a	288	31 365	4 185	105 130	430 239	160 978
		b	-0,3	-7,4	-4,3	-6,8	-20,2	-39,6
31	Herstellung von Geräten der Elektri- zitätserzeugung, -verteilung u.Ä.	a	130	17 683	2 390	64 452	.	.
		b	+2,4	-1,9	+2,9	+3,7	.	.
33	Medizin-, Mess-, Steuer- und Regelungstechnik, Optik, Herstellung von Uhren	a	119	8 048	1 087	23 858	100 766	44 268
		b	-2,5	-1,8	+3,6	+1,6	+12,1	.
DM	Fahrzeugbau	a	75	23 645	3 109	85 359	513 977	224 177
		b	-3,8	-1,5	+8,0	-0,1	-4,8	-17,1
DN	Herstellung von Möbeln, Schmuck, Musik- instrumenten, Sportgeräten, Spielwaren und sonstigen Erzeugnissen; Recycling	a	51	3 180	427	8 455	61 659	13 127
		b	-10,5	-9,1	-2,9	-10,9	+9,5	-19,2
	Insgesamt	a	2 527	331 707	43 951	1 150 385	7 814 787	3 194 732
		b	-3,1	-3,1	+1,2	-2,8	+7,5	+4,2

**Noch: 6. Betriebe, Beschäftigte, geleistete Arbeitsstunden, Bruttoentgelte und Umsatz
in den Regierungsbezirken nach Wirtschaftszweigen**

Systematik-Nr.	Wirtschaftszweig a = Oktober 2006 b = Veränderung gegenüber gleichem Vorjahreszeitraum in %		Betriebe	Beschäftigte	Geleistete Arbeits- stunden	Brutto- entgelte	Gesamtumsatz	
							insgesamt	darunter Auslands- umsatz
			Anzahl			1 000	1 000 EUR	
Regierungsbezirk Köln								
C	Bergbau und Gewinnung von Steinen und Erden	a	50	5 871	790	35 890	41 630	5 861
		b	-2,0	+0,8	+2,2	+0,7	+10,0	+28,0
CA	Kohlenbergbau, Torfgewinnung, Gewinnung von Erdöl und Erdgas, Bergbau auf Uran- und Thoriumerze	a	7	5 022	652	33 113	.	.
		b	-	+1,6	+2,0	+0,9	.	.
CB	Erzbergbau, Gewinnung von Steinen und Erden, sonstiger Bergbau	a	43	849	139	2 777	.	.
		b	-2,3	-3,6	+2,9	-1,2	.	.
D	Verarbeitendes Gewerbe	a	1 770	234 747	31 667	780 135	6 441 970	2 863 436
		b	-2,9	-2,1	+2,1	-0,8	+6,9	+16,5
DA	Ernährungsgewerbe und Tabakverarbeitung	a	185	20 152	2 797	56 121	516 977	79 564
		b	-2,1	-0,2	+2,8	+1,2	-0,2	+10,7
DB	Textil- und Bekleidungsgewerbe	a	49	4 202	559	11 285	60 900	27 405
		b	-2,0	-2,2	+2,4	-4,6	+17,6	+22,4
17	Textilgewerbe	a	36	3 493	470	9 609	44 617	21 823
		b	-	-0,3	+4,9	-4,1	+20,4	+26,4
18	Bekleidungsgewerbe	a	13	709	89	1 676	16 283	5 582
		b	-7,1	-10,7	-8,7	-6,8	+10,4	+8,9
DC/19	Ledergewerbe	a	3
		b	-25,0
DD/20	Holzgewerbe (ohne Herstellung von Möbeln)	a	30	1 487	209	3 028	.	.
		b	-9,1	-12,8	-11,2	.	.	.
DE	Papier-, Verlags- und Druckgewerbe	a	190	23 403	3 132	72 981	475 007	157 930
		b	-4,0	-3,3	-1,4	-4,2	+1,3	+8,6
21	Papiergewerbe	a	63	11 578	1 538	35 489	255 911	123 328
		b	-1,6	-1,3	-1,5	+1,8	+14,9	+21,5
22	Verlagsgewerbe, Druckgewerbe, Vervielfältigung von bespielten Ton-, Bild- und Datenträgern	a	127	11 825	1 594	37 492	219 096	34 602
		b	-5,2	-5,2	-1,4	-9,3	-11,0	-21,2
DF/23	Kokerei, Mineralölverarbeitung, Herstellung und Verarbeitung von Spalt- und Brutstoffen	a	2
		b	-
DG/24	Herstellung von chemischen Erzeugnissen	a	133	35 224	4 754	130 301	1 627 281	826 718
		b	-0,7	-2,9	+2,6	-3,2	-5,6	+0,8
DH/25	Herstellung von Gummi- und Kunststoffwaren	a	173	20 384	2 826	61 174	357 695	151 162
		b	-1,1	-0,5	+2,7	+1,4	+16,3	+18,3
DI/26	Glasgewerbe, Herstellung von Keramik, Verarbeitung von Steinen und Erden	a	128	8 791	1 223	28 008	162 945	52 825
		b	-1,5	-7,8	-1,5	-2,7	+7,6	-0,1
DJ	Metallerzeugung und -bearbeitung, Herstellung von Metallerzeugnissen	a	267	27 785	3 682	85 267	525 665	213 427
		b	-2,6	+0,3	+6,1	+2,1	+25,2	+37,9
27	Metallerzeugung und -bearbeitung	a	43	8 982	1 172	31 221	262 752	134 748
		b	-	-0,1	+7,1	-0,1	+36,8	+48,0
28	Herstellung von Metallerzeugnissen	a	224	18 803	2 510	54 046	262 913	78 679
		b	-3,0	+0,5	+5,6	+3,4	+15,4	+23,4
DK/29	Maschinenbau	a	289	32 073	4 513	114 356	624 379	398 523
		b	-2,7	-0,5	+4,6	+2,7	+33,8	+54,8
DL	Herstellung von Büromaschinen, Datenver- arbeitungsgeräten und -einrichtungen; Elektro- technik, Feinmechanik und Optik	a	227	24 580	3 328	79 017	414 494	155 820
		b	-6,2	-3,0	+1,7	-4,0	+11,9	+14,4
31	Herstellung von Geräten der Elektri- zitätserzeugung, -verteilung u.Ä.	a	107	16 367	2 198	54 269	280 222	104 815
		b	-3,6	-1,1	+4,8	-4,5	+15,7	+20,9
33	Medizin-, Mess-, Steuer- und Regelungstechnik, Optik, Herstellung von Uhren	a	98	6 264	855	19 313	63 832	26 691
		b	-5,8	-2,5	+0,4	+3,4	.	.
DM	Fahrzeugbau	a	53	31 779	4 041	126 516	1 145 543	748 944
		b	-	-2,6	+0,2	-	+22,0	+22,9
DN	Herstellung von Möbeln, Schmuck, Musik- instrumenten, Sportgeräten, Spielwaren und sonstigen Erzeugnissen; Recycling	a	41	3 940	465	8 807	58 903	13 908
		b	-	-4,8	-1,1	+1,0	+20,2	+5,8
	Insgesamt	a	1 820	240 618	32 457	816 025	6 483 600	2 869 297
		b	-2,8	-2,0	+2,1	-0,7	+6,9	+16,5

**Noch: 6. Betriebe, Beschäftigte, geleistete Arbeitsstunden, Bruttoentgelte und Umsatz
in den Regierungsbezirken nach Wirtschaftszweigen**

Systematik-Nr.	Wirtschaftszweig a = Oktober 2006 b = Veränderung gegenüber gleichem Vorjahreszeitraum in %		Betriebe	Beschäftigte	Geleistete Arbeits- stunden	Brutto- entgelte	Gesamtumsatz	
							insgesamt	darunter Auslands- umsatz
			Anzahl		1 000		1 000 EUR	
Regierungsbezirk Münster								
C	Bergbau und Gewinnung von Steinen und Erden	a	21	13 671	1 571	33 354	62 073	156
		b	+5,0	-1,2	+1,1	-41,0	-3,9	+2,0
CA	Kohlenbergbau, Torfgewinnung, Gewinnung von Erdöl und Erdgas, Bergbau auf Uran- und Thoriumerze	a	7	13 302	1 514	32 255	55 063	.
		b	-	-1,4	+0,8	-41,9	-5,2	.
CB	Erzbergbau, Gewinnung von Steinen und Erden, sonstiger Bergbau	a	14	369	57	1 099	7 010	.
		b	+7,7	+6,0	+9,3	+4,8	+7,0	.
D	Verarbeitendes Gewerbe	a	1 368	153 316	20 402	463 191	3 569 536	1 310 196
		b	-1,6	+0,2	+4,5	+1,1	-14,4	+19,6
DA	Ernährungsgewerbe und Tabakverarbeitung	a	206	19 543	2 609	43 716	507 068	79 464
		b	-1,0	+2,2	+3,8	.	+0,5	+6,9
DB	Textil- und Bekleidungsgewerbe	a	98	11 026	1 427	27 425	196 185	66 478
		b	-3,0	-3,8	-0,3	-1,2	+9,7	+19,1
17	Textilgewerbe	a	79	9 088	1 163	22 247	161 411	55 312
		b	-4,8	-4,6	-0,5	-2,4	+11,0	+20,7
18	Bekleidungsgewerbe	a	19	1 938	264	5 178	34 774	11 166
		b	+5,6	+0,5	+0,7	+4,0	+4,1	+11,8
DC/19	Ledergewerbe	a	4	340	38	559	.	.
		b	-	+10,0	-0,4	.	.	.
DD/20	Holzgewerbe (ohne Herstellung von Möbeln)	a	51	3 904	529	9 100	.	.
		b	-12,1	-1,3	+5,8	.	.	.
DE	Papier-, Verlags- und Druckgewerbe	a	103	9 690	1 069	24 086	127 602	36 045
		b	-2,8	+0,5	+3,0	+4,0	+9,3	+17,2
21	Papiergewerbe	a	24	2 872	366	8 625	71 529	32 391
		b	-	+1,3	+2,3	+3,2	+15,2	+20,7
22	Verlagsgewerbe, Druckgewerbe, Vervielfältigung von bespielten Ton-, Bild- und Datenträgern	a	79	6 818	704	15 461	56 073	3 655
		b	-3,7	+0,1	+3,4	+4,5	+2,6	-6,5
DF/23	Kokerei, Mineralölverarbeitung, Herstellung und Verarbeitung von Spalt- und Brutstoffen	a	4	3 021	414	12 579	142 563	.
		b	-20,0	-6,1	+0,7	-13,9	.	.
DG/24	Herstellung von chemischen Erzeugnissen	a	73	18 348	2 397	72 940	810 951	405 399
		b	+2,8	+1,3	+4,4	-2,6	+12,0	+14,5
DH/25	Herstellung von Gummi- und Kunststoffwaren	a	85	10 540	1 462	32 735	223 721	105 681
		b	-4,5	+2,5	+9,9	+7,8	+28,7	+34,4
DI/26	Glasgewerbe, Herstellung von Keramik, Verarbeitung von Steinen und Erden	a	115	6 952	961	20 539	160 833	41 426
		b	-2,5	-7,3	+0,3	-2,2	+20,4	+14,1
DJ	Metallerzeugung und -bearbeitung, Herstellung von Metallerzeugnissen	a	198	15 942	2 150	50 712	351 572	112 956
		b	-4,8	-5,8	-0,4	-0,9	+24,6	+28,8
27	Metallerzeugung und -bearbeitung	a	28	3 385	435	13 718	135 392	42 621
		b	+3,7	-1,4	-0,7	+0,7	+54,5	+33,8
28	Herstellung von Metallerzeugnissen	a	170	12 557	1 715	36 994	216 181	70 335
		b	-6,1	-6,9	-0,4	-1,5	+11,2	+25,9
DK/29	Maschinenbau	a	249	31 342	4 293	103 230	481 941	234 872
		b	+3,8	+6,8	+11,1	+8,1	+34,1	+33,7
DL	Herstellung von Büromaschinen, Datenver- arbeitungsgeräten und -einrichtungen; Elektro- technik, Feinmechanik und Optik	a	86	8 516	1 202	26 224	151 039	71 138
		b	-	-5,6	-4,0	-4,6	+16,0	+37,6
31	Herstellung von Geräten der Elektri- zitätserzeugung, -verteilung u.Ä.	a	39	4 142	636	12 956	.	.
		b	-9,3	-3,7	+3,9	-0,4	.	.
33	Medizin-, Mess-, Steuer- und Regelungstechnik, Optik, Herstellung von Uhren	a	35	2 323	301	7 183	.	.
		b	+6,1	+6,1	+11,6	+7,7	.	.
DM	Fahrzeugbau	a	31	6 715	865	19 619	197 673	99 352
		b	-	+1,5	+7,7	+0,1	+28,6	+32,6
DN	Herstellung von Möbeln, Schmuck, Musik- instrumenten, Sportgeräten, Spielwaren und sonstigen Erzeugnissen; Recycling	a	65	7 437	985	19 727	152 272	37 935
		b	-	-0,9	+6,1	+2,7	+23,8	+8,2
	Insgesamt	a	1 389	166 987	21 973	496 546	3 631 609	1 310 351
		b	-1,5	+0,1	+4,2	-3,5	-14,3	+19,6

**Noch: 6. Betriebe, Beschäftigte, geleistete Arbeitsstunden, Bruttoentgelte und Umsatz
in den Regierungsbezirken nach Wirtschaftszweigen**

Systematik-Nr.	Wirtschaftszweig a = Oktober 2006 b = Veränderung gegenüber gleichem Vorjahreszeitraum in %		Betriebe	Beschäftigte	Geleistete Arbeits- stunden	Brutto- entgelte	Gesamtumsatz	
							insgesamt	darunter Auslands- umsatz
					Anzahl		1 000	1 000 EUR
Regierungsbezirk Detmold								
C	Bergbau und Gewinnung von Steinen und Erden	a	19	217	34	642	3 706	.
		b	-9,5	-9,6	+2,0	-11,0	+31,1	.
CB	Erzbergbau, Gewinnung von Steinen und Erden, sonstiger Bergbau	a	19	217	34	642	3 706	.
		b	-9,5	-9,6	+2,0	-11,0	+31,1	.
D	Verarbeitendes Gewerbe	a	1 648	197 736	26 211	577 103	3 794 741	.
		b	-1,8	+0,5	+5,7	+2,5	+14,0	.
DA	Ernährungsgewerbe und Tabakverarbeitung	a	182	19 159	2 657	45 882	667 888	125 990
		b	-2,2	-1,5	+2,0	-0,4	+14,2	+33,7
DB	Textil- und Bekleidungsgewerbe	a	59	5 884	775	14 796	118 353	40 954
		b	-4,8	-2,1	+2,9	-0,5	+17,4	+46,1
17	Textilgewerbe	a	28	2 418	330	5 872	35 247	14 594
		b	-9,7	-6,0	+0,2	-3,7	+6,5	+15,6
18	Bekleidungsgewerbe	a	31	3 466	445	8 924	83 106	26 360
		b	-	+0,8	+5,0	+1,7	+22,8	+71,2
DC/19	Ledergewerbe	a	7	606	75	1 159	6 942	.
		b	-	-0,5	+8,6	-17,6	+36,6	.
DD/20	Holzgewerbe (ohne Herstellung von Möbeln)	a	67	6 592	903	17 858	116 208	27 397
		b	-1,5	-1,9	+7,4	+5,4	+12,8	+10,1
DE	Papier-, Verlags- und Druckgewerbe	a	139	15 058	1 947	45 170	257 580	52 189
		b	-3,5	-0,6	+0,2	+0,8	+1,8	-3,8
21	Papiergewerbe	a	44	5 393	688	16 986	109 291	32 926
		b	+2,3	+2,4	+4,1	+5,3	+6,3	-
22	Verlagsgewerbe, Druckgewerbe, Vervielfältigung von bespielten Ton-, Bild- und Datenträgern	a	95	9 665	1 258	28 184	148 289	19 262
		b	-5,9	-2,1	-1,7	-1,7	-1,3	-9,8
DG/24	Herstellung von chemischen Erzeugnissen	a	51	5 569	764	16 714	148 306	41 077
		b	-5,6	-2,9	+2,3	-0,9	+11,8	+14,1
DH/25	Herstellung von Gummi- und Kunststoffwaren	a	144	14 152	1 985	36 240	232 683	62 139
		b	-0,7	+2,4	+9,2	+4,0	+17,7	+21,2
DI/26	Glasgewerbe, Herstellung von Keramik, Verarbeitung von Steinen und Erden	a	76	3 982	544	10 160	67 741	8 384
		b	-5,0	-2,4	+1,9	-2,9	+18,4	+28,9
DJ	Metallerzeugung und -bearbeitung, Herstellung von Metallerzeugnissen	a	244	25 946	3 436	75 736	419 071	116 806
		b	-2,8	+0,4	+6,2	+0,6	+8,1	+1,1
27	Metallerzeugung und -bearbeitung	a	28	5 750	736	19 528	106 589	44 541
		b	-	+2,3	+11,0	+1,7	+24,5	+17,2
28	Herstellung von Metallerzeugnissen	a	216	20 196	2 701	56 208	312 482	72 265
		b	-3,1	-0,1	+5,0	+0,3	+3,4	-6,8
DK/29	Maschinenbau	a	292	40 727	5 303	136 556	631 882	303 234
		b	+2,1	+1,0	+6,1	+4,4	+12,7	+11,2
DL	Herstellung von Büromaschinen, Datenver- arbeitungsgeräten und -einrichtungen; Elektro- technik, Feinmechanik und Optik	a	139	25 235	3 182	77 290	475 774	257 124
		b	-2,1	+5,3	+9,8	+7,1	+19,8	+35,6
31	Herstellung von Geräten der Elektri- zitätserzeugung, -verteilung u.Ä.	a	83	16 079	2 040	47 985	278 550	146 191
		b	-2,4	+3,0	+5,2	+5,7	+21,6	.
33	Medizin-, Mess-, Steuer- und Regelungstechnik, Optik, Herstellung von Uhren	a	36	4 024	517	12 548	51 116	23 919
		b	-2,7	+19,2	+27,0	+24,8	-0,7	+25,9
DM	Fahrzeugbau	a	39	9 814	1 303	34 122	182 458	69 680
		b	-	-1,7	+4,2	-	+15,2	+19,3
DN	Herstellung von Möbeln, Schmuck, Musik- instrumenten, Sportgeräten, Spielwaren und sonstigen Erzeugnissen; Recycling	a	209	25 012	3 337	65 420	469 856	123 578
		b	-2,3	-0,3	+7,5	+1,7	+20,3	+16,2
	Insgesamt	a	1 667	197 953	26 244	577 745	3 798 447	1 230 749
		b	-1,9	+0,5	+5,7	+2,5	+14,0	+18,4

**Noch: 6. Betriebe, Beschäftigte, geleistete Arbeitsstunden, Bruttoentgelte und Umsatz
in den Regierungsbezirken nach Wirtschaftszweigen**

Systematik-Nr.	Wirtschaftszweig a = Oktober 2006 b = Veränderung gegenüber gleichem Vorjahreszeitraum in %		Betriebe	Beschäftigte	Geleistete Arbeits- stunden	Brutto- entgelte	Gesamtumsatz	
							insgesamt	darunter Auslands- umsatz
			Anzahl		1 000	1 000 EUR		
Regierungsbezirk Arnsberg								
C	Bergbau und Gewinnung von Steinen und Erden	a	42	10 414	950	22 089	17 891	.
		b	–	–7,7	–4,3	–47,8	–12,1	.
CA	Kohlenbergbau, Torfgewinnung, Gewinnung von Erdöl und Erdgas, Bergbau auf Uran- und Thoriumerze	a	11	9 768	848	20 118	.	.
		b	–8,3	–8,4	–5,4	–50,2	.	.
CB	Erzbergbau, Gewinnung von Steinen und Erden, sonstiger Bergbau	a	31	646	102	1 971	.	.
		b	+3,3	+4,7	+5,3	+5,0	.	.
D	Verarbeitendes Gewerbe	a	2 720	309 887	41 567	999 423	7 412 215	.
		b	–2,0	–	+4,6	+3,5	+17,2	.
DA	Ernährungsgewerbe und Tabakverarbeitung	a	187	14 661	1 923	35 715	341 989	45 316
		b	–	–0,7	–1,3	.	+6,7	+20,7
DB	Textil- und Bekleidungsgewerbe	a	33	3 582	469	10 206	62 524	25 725
		b	–13,2	–4,0	–5,8	+1,9	+4,0	+2,0
17	Textilgewerbe	a	22	2 532	329	7 038	41 484	16 866
		b	–15,4	–4,1	–7,5	+0,5	+11,6	+17,2
18	Bekleidungsgewerbe	a	11	1 050	141	3 168	21 040	8 859
		b	–8,3	–4,0	–1,8	+5,1	–8,4	–18,2
DC/19	Ledergewerbe	a	3
		b	–
DD/20	Holzgewerbe (ohne Herstellung von Möbeln)	a	67	3 612	546	10 515	88 789	20 245
		b	–9,5	+0,8	+7,7	+8,1	+34,9	+23,5
DE	Papier-, Verlags- und Druckgewerbe	a	134	12 424	1 577	35 781	221 236	81 517
		b	–0,7	–0,6	+1,9	+2,0	+8,3	+26,2
21	Papiergewerbe	a	43	6 002	785	18 916	137 605	68 124
		b	+2,4	+2,4	+2,8	+4,0	+13,0	+29,6
22	Verlagsgewerbe, Druckgewerbe, Vervielfältigung von bespielten Ton-, Bild- und Datenträgern	a	91	6 422	792	16 865	83 631	13 392
		b	–2,2	–3,2	+1,0	–0,1	+1,4	+11,7
DF/23	Kokerei, Mineralölverarbeitung, Herstellung und Verarbeitung von Spalt- und Brutstoffen	a	3
		b	–
DG/24	Herstellung von chemischen Erzeugnissen	a	68	9 053	1 190	30 987	220 803	104 773
		b	+7,9	+4,3	+6,6	+2,1	+15,3	+16,6
DH/25	Herstellung von Gummi- und Kunststoffwaren	a	197	15 966	2 165	43 891	246 069	91 637
		b	–3,9	+2,5	+6,0	+2,4	+14,7	+18,2
DI/26	Glasgewerbe, Herstellung von Keramik, Verarbeitung von Steinen und Erden	a	112	5 884	863	18 526	138 222	29 767
		b	–3,4	+0,8	+5,8	+1,5	+17,5	+16,1
DJ	Metallerzeugung und -bearbeitung, Herstellung von Metallerzeugnissen	a	1 031	115 557	15 313	372 898	2 721 105	976 705
		b	–1,6	+1,0	+7,0	+6,2	+24,6	+29,9
27	Metallerzeugung und -bearbeitung	a	239	44 220	5 829	161 173	1 564 003	609 349
		b	–0,4	+1,3	+9,0	+7,4	+31,2	+38,6
28	Herstellung von Metallerzeugnissen	a	792	71 337	9 484	211 726	1 157 102	367 356
		b	–2,0	+0,8	+5,9	+5,3	+16,7	+17,8
DK/29	Maschinenbau	a	407	52 738	7 340	191 507	1 280 256	810 421
		b	–0,5	+1,8	+6,2	+5,9	+43,0	+62,3
DL	Herstellung von Büromaschinen, Datenver- arbeitungsgeräten und -einrichtungen; Elektro- technik, Feinmechanik und Optik	a	321	48 027	6 414	160 954	1 041 492	532 443
		b	–3,9	–0,8	+5,6	+1,8	–0,2	–3,3
31	Herstellung von Geräten der Elektri- zitätserzeugung, -verteilung u.Ä.	a	177	34 134	4 431	117 200	583 201	206 847
		b	–4,3	–1,4	+6,1	+0,5	+6,4	+7,3
33	Medizin-, Mess-, Steuer- und Regelungstechnik, Optik, Herstellung von Uhren	a	110	6 975	953	21 230	.	.
		b	–4,3	–3,7	+0,8	–0,8	.	.
DM	Fahrzeugbau	a	87	20 808	2 667	68 963	883 498	539 057
		b	+2,4	–7,9	–7,0	–7,3	+0,9	–7,4
DN	Herstellung von Möbeln, Schmuck, Musik- instrumenten, Sportgeräten, Spielwaren und sonstigen Erzeugnissen; Recycling	a	70	7 058	1 025	17 864	150 443	34 347
		b	–6,7	–5,4	+0,7	–1,4	+8,1	+23,7
	Insgesamt	a	2 762	320 301	42 516	1 021 512	7 430 106	3 296 854
		b	–2,0	–0,3	+4,4	+1,3	+17,1	+19,8

7. Betriebe, Beschäftigte, geleistete Arbeitsstunden, Bruttoentgelte und Umsatz des Verarbeitenden Gewerbes sowie des Bergbaus und der Gewinnung von Steinen und Erden nach Verwaltungsbezirken

Berichtsmonat Oktober 2006

Verwaltungsbezirk	Betriebe	Beschäftigte	Geleistete Arbeitsstunden	Bruttoentgelte	Gesamtumsatz	
					insgesamt	darunter Auslandsumsatz
	Anzahl		1 000		1 000 EUR	
Kreisfreie Städte						
Düsseldorf	178	38 339	5 025	153 748	1 038 573	474 470
Duisburg	150	38 057	4 824	140 992	1 085 893	227 763
Essen	188	20 847	2 829	73 845	457 178	109 053
Krefeld	122	22 135	2 904	79 203	673 502	327 558
Mönchengladbach	123	15 741	2 168	51 144	257 902	106 004
Mülheim an der Ruhr	73	10 218	1 365	38 313	278 682	147 754
Oberhausen	70	8 185	1 175	30 741	225 903	95 056
Remscheid	151	15 382	2 041	51 084	288 467	151 595
Solingen	147	13 187	1 683	36 741	201 330	68 652
Wuppertal	231	27 774	3 653	91 067	409 170	191 104
Kreise						
Kleve	147	11 871	1 635	34 033	251 788	115 994
Mettmann	401	43 584	5 764	146 144	803 132	287 344
Rhein-Kreis Neuss	162	27 478	3 742	105 479	1 022 070	570 395
Viersen	195	17 070	2 328	51 541	333 716	98 398
Wesel	189	21 839	2 816	66 309	487 482	223 592
Reg.-Bez. Düsseldorf	2 527	331 707	43 951	1 150 385	7 814 787	3 194 732
Kreisfreie Städte						
Aachen	115	18 360	2 510	62 376	341 160	115 949
Bonn	76	9 561	1 268	30 498	128 298	42 170
Köln	302	51 926	6 975	200 187	2 115 057	946 336
Leverkusen	48	14 874	1 951	57 445	601 579	416 196
Kreise						
Aachen	142	18 885	2 660	59 635	438 669	193 652
Düren	136	17 136	2 343	58 838	302 550	143 817
Rhein-Erft-Kreis	161	21 638	2 946	83 281	883 737	325 027
Euskirchen	85	9 865	1 381	30 494	177 612	49 231
Heinsberg	124	10 960	1 394	27 796	157 355	72 454
Oberbergischer Kreis	257	30 651	4 176	95 186	616 480	257 119
Rheinisch-Bergischer Kreis	126	13 565	1 760	41 442	235 328	92 151
Rhein-Sieg-Kreis	248	23 197	3 094	68 847	485 774	215 196
Reg.-Bez. Köln	1 820	240 618	32 457	816 025	6 483 600	2 869 297
Kreisfreie Städte						
Bottrop	49	8 837	1 082	22 917	167 004	30 995
Gelsenkirchen	90	11 083	1 516	40 699	324 066	104 884
Münster	95	11 759	1 603	37 079	281 814	98 969
Kreise						
Borken	321	34 053	4 629	93 437	604 871	193 159
Coesfeld	123	10 902	1 457	29 720	252 001	70 199
Recklinghausen	213	29 779	3 782	98 347	887 927	384 783
Steinfurt	303	33 185	4 296	91 313	632 010	243 027
Warendorf	195	27 389	3 607	83 034	481 916	184 336
Reg.-Bez. Münster	1 389	166 987	21 973	496 546	3 631 609	1 310 351
Kreisfreie Stadt						
Bielefeld	207	23 385	3 047	77 178	405 035	145 556
Kreise						
Gütersloh	339	49 768	6 595	146 957	1 150 299	354 585
Herford	280	29 762	4 007	80 567	531 677	142 789
Höxter	95	10 136	1 388	27 438	178 035	42 987
Lippe	266	28 773	3 756	81 530	460 244	180 586
Minden-Lübbecke	277	30 377	4 053	84 451	581 453	173 706
Paderborn	203	25 752	3 399	79 624	491 703	190 541
Reg.-Bez. Detmold	1 667	197 953	26 244	577 745	3 798 447	1 230 749
Kreisfreie Städte						
Bochum	139	24 362	3 190	84 057	1 354 508	844 905
Dortmund	192	21 684	3 015	79 473	686 699	409 993
Hagen	135	15 523	2 097	55 313	406 422	144 179
Hamm	76	11 325	1 451	34 721	237 727	90 723
Herne	54	12 994	1 358	32 761	123 172	64 984
Kreise						
Ennepe-Ruhr-Kreis	294	30 417	4 031	99 505	617 340	279 179
Hochsauerlandkreis	300	29 627	3 932	86 301	526 006	166 389
Märkischer Kreis	626	64 640	8 712	203 720	1 154 709	434 656
Olpe	217	22 456	3 054	67 120	402 064	121 809
Siegen-Wittgenstein	311	34 805	4 623	116 687	826 040	391 390
Soest	213	29 550	4 037	91 288	599 440	211 291
Unna	205	22 918	3 017	70 567	495 980	137 356
Reg.-Bez. Arnsberg	2 762	320 301	42 516	1 021 512	7 430 106	3 296 854
Nordrhein-Westfalen	10 165	1 257 566	167 143	4 062 213	29 158 549	11 901 984

8. Betriebe, Beschäftigte und Umsatz in Nordrhein-Westfalen nach fachlichen Betriebsteilen

Systematik-Nr.	Wirtschaftszweig a = Oktober 2006 b = Veränderung gegenüber gleichem Vorjahreszeitraum in %		Betriebs- teile	Beschäftigte	Umsatz		
					insgesamt	darunter Auslandsumsatz	
			Anzahl		1 000 EUR	%	
C	Bergbau und Gewinnung von Steinen und Erden	a	222	42 068	238 805	18 107	7,6
		b	-3,5	-6,3	+1,0	+20,9	x
CA	Kohlenbergbau, Torfgewinnung, Gewinnung von Erdöl und Erdgas, Bergbau auf Uran- und Thoriumerze	a	35	37 766	164 612	4 331	2,6
		b	-2,8	-7,0	-4,0	+19,9	x
CB	Erzbergbau, Gewinnung von Steinen und Erden, sonstiger Bergbau	a	187	4 302	74 193	13 775	18,6
		b	-3,6	+0,4	+14,3	+21,2	x
14	Gewinnung von Steinen und Erden, sonstiger Bergbau	a	187	4 302	74 193	13 775	18,6
		b	-3,6	+0,4	+14,3	+21,2	x
14.2	Gewinnung von Kies, Sand, Ton und Kaolin	a	104	2 602	42 163	9 949	23,6
		b	-4,6	-0,7	+13,6	+26,3	x
D	Verarbeitendes Gewerbe	a	13 114	1 185 830	25 982 575	10 651 621	41,0
		b	-2,9	-0,9	+9,8	+14,6	x
DA	Ernährungsgewerbe und Tabakverarbeitung	a	1 221	90 150	2 369 843	420 799	17,8
		b	-3,6	+0,4	+9,9	+22,3	x
15	Ernährungsgewerbe	a	1 215	89 345	2 349 440	415 024	17,7
		b	-3,6	+0,4	+9,9	+22,5	x
15.1	Schlachten und Fleischverarbeitung	a	228	18 740	690 718	113 568	16,4
		b	-5,0	-3,6	+14,2	+48,2	x
15.2	Fischverarbeitung	a	13	274	5 589	697	12,5
		b	-7,1	-3,5	+10,8	+22,3	x
15.3	Obst- und Gemüseverarbeitung	a	67	6 147	184 147	35 207	19,1
		b	-1,5	+6,2	+1,3	-6,4	x
15.4	Herstellung von pflanzlichen und tierischen Ölen und Fetten	a	18	1 093	108 371	41 107	37,9
		b	-	+3,7	+17,0	+12,5	x
15.5	Milchverarbeitung; Herstellung von Speiseeis	a	29	3 025	141 354	30 187	21,4
		b	-6,5	+1,7	+11,6	+17,4	x
15.6	Mahl- und Schälmaschinen, Herstellung von Stärke und Stärkeerzeugnissen	a	34	2 142	82 743	24 299	29,4
		b	-	-2,7	+5,3	-0,2	x
15.7	Herstellung von Futtermitteln	a	52	2 328	59 709	13 297	22,3
		b	-1,9	-1,5	+0,5	+2,0	x
15.8	Sonstiges Ernährungsgewerbe (ohne Getränkeherstellung)	a	663	45 904	796 962	138 645	17,4
		b	-3,9	+0,6	+8,5	+26,5	x
15.81	Herstellung von Backwaren (ohne Dauerbackwaren)	a	474	24 954	247 585	19 870	8,0
		b	-3,7	+1,3	+4,4	+55,8	x
15.84	Herstellung von Süßwaren (ohne Dauerbackwaren)	a	43	9 873	249 874	61 452	24,6
		b	-2,3	-1,0	+13,1	+18,9	x
15.9	Herstellung von Getränken	a	111	9 692	279 847	18 016	6,4
		b	-1,8	+4,6	+9,9	+22,9	x
15.96	Herstellung von Bier	a	42	5 564	144 489	7 166	5,0
		b	-	+3,9	+8,4	+24,3	x

**Noch: 8. Betriebe, Beschäftigte und Umsatz in Nordrhein-Westfalen
nach fachlichen Betriebsteilen**

Systematik-Nr.	Wirtschaftszweig a = Oktober 2006 b = Veränderung gegenüber gleichem Vorjahreszeitraum in %		Betriebs- teile	Beschäftigte	Umsatz		
					insgesamt	darunter Auslandsumsatz	
			Anzahl		1 000 EUR	%	
15.98	Gewinnung natürlicher Mineralwässer, Herstellung von Erfrischungsgetränken	a	44	3 338	81 212	5 183	6,4
		b	+2,3	+8,2	+9,7	+2,7	x
16	Tabakverarbeitung	a	6	805	20 403	5 776	28,3
		b	–	–1,6	+7,3	+9,9	x
DB	Textil- und Bekleidungsgewerbe	a	475	32 531	540 260	200 516	37,1
		b	–5,6	–3,9	+8,8	+16,1	x
17	Textilgewerbe	a	350	23 679	352 964	141 687	40,1
		b	–6,9	–5,0	+7,9	+13,4	x
17.1	Spinnstoffaufbereitung und Spinnerei	a	18	763	10 851	6 740	62,1
		b	–14,3	–8,0	+30,3	+65,9	x
17.2	Weberei	a	72	5 286	75 384	35 252	46,8
		b	–6,5	–7,1	+2,4	+5,4	x
17.21	Baumwollweberei	a	35	2 897	36 371	16 022	44,1
		b	–	–4,7	+10,7	+28,1	x
17.3	Textilveredlung	a	44	2 847	30 052	9 279	30,9
		b	–10,2	–8,9	+1,3	+3,8	x
17.4	Herstellung von konfektionierten Textilwaren (ohne Bekleidung)	a	78	4 368	72 758	20 628	28,4
		b	–6,0	+1,3	+16,7	+44,2	x
17.5	Sonstiges Textilgewerbe (ohne Herstellung von Maschenware)	a	108	8 568	132 152	55 049	41,7
		b	–5,3	–0,9	+11,8	+12,1	x
17.6	Herstellung von gewirktem und gestricktem Stoff	a	13	741	13 556	8 446	62,3
		b	–7,1	–22,7	–19,6	–17,2	x
17.7	Herstellung von gewirkten und gestrickten Fertigerzeugnissen	a	17	1 106	18 211	6 293	34,6
		b	–5,6	–18,7	+0,4	+28,5	x
18	Bekleidungsgewerbe	a	125	8 852	187 296	58 830	31,4
		b	–1,6	–0,8	+10,7	+23,1	x
18.22	Herstellung von Oberbekleidung (ohne Arbeits- und Berufsbekleidung)	a	66	7 033	157 525	52 676	33,4
		b	–	–0,1	+11,1	+25,2	x
DC/19	Ledergewerbe	a	39	2 327	34 386	12 685	36,9
		b	–4,9	+0,7	+41,3	+100,2	x
19.3	Herstellung von Schuhen	a	17	1 234	19 450	4 483	23,0
		b	–5,6	+0,3	+63,6	+84,7	x
DD/20	Holzgewerbe (ohne Herstellung von Möbeln)	a	297	17 253	307 203	72 357	23,6
		b	–8,3	–0,5	+18,1	+14,2	x
20.1	Säge-, Hobel- und Holzimprägnierwerke	a	91	2 367	52 167	14 377	27,6
		b	–9,9	–2,5	+28,7	+31,8	x
20.2	Herstellung von Furnier-, Sperrholz-, Holzfaserplatten und Holzspanplatten	a	50	5 923	118 324	34 573	29,2
		b	–3,8	+0,1	+13,7	+8,8	x

**Noch: 8. Betriebe, Beschäftigte und Umsatz in Nordrhein-Westfalen
nach fachlichen Betriebsteilen**

Systematik-Nr.	Wirtschaftszweig a = Oktober 2006 b = Veränderung gegenüber gleichem Vorjahreszeitraum in %		Betriebs- teile	Beschäftigte	Umsatz		
					insgesamt	darunter Auslandsumsatz	
			Anzahl		1 000 EUR	%	
20.3	Herstellung von Konstruktionsteilen, Fertig- bauteilen, Ausbauelementen und Fertig- teilbauten aus Holz	a b	88 -6,4	5 795 +0,6	96 701 +25,2	15 683 +15,6	16,2 x
DE	Papier-, Verlags- und Druckgewerbe	a b	1 041 -4,5	80 723 -1,5	1 438 287 +5,1	396 584 +11,2	27,6 x
21	Papiergewerbe	a b	299 -4,8	33 042 -2,0	699 506 +13,2	308 438 +18,2	44,1 x
21.1	Herstellung von Holzstoff, Zellstoff, Papier, Karton und Pappe	a b	64 -1,5	10 482 -3,9	321 526 +12,2	191 709 +14,5	59,6 x
21.2	Herstellung von Waren aus Papier, Karton und Pappe	a b	235 -5,6	22 560 -1,1	377 979 +14,0	116 730 +24,9	30,9 x
21.21	Herstellung von Wellpapier und -pappe sowie von Verpackungsmitteln aus Papier, Karton und Pappe	a b	119 -2,5	11 917 -1,0	194 943 +6,6	51 673 +12,5	26,5 x
22	Verlagsgewerbe, Druckgewerbe, Vervielfältigung von bespielten Ton-, Bild- und Datenträgern	a b	742 -4,4	47 681 -1,1	738 781 -1,5	88 145 -7,8	11,9 x
22.1	Verlagsgewerbe	a b	275 -4,2	19 819 -0,5	339 579 -1,7	17 996 -3,8	5,3 x
22.2	Druckgewerbe	a b	457 -4,6	25 101 -1,9	329 571 +3,6	35 668 +0,8	10,8 x
DF/23	Kokerei, Mineralölverarbeitung, Herstellung und Verarbeitung von Spalt- und Brutstoffen	a b	29 -3,3	4 779 +0,8	777 445 -39,0	59 829 -5,7	7,7 x
23.2	Mineralölverarbeitung	a b	25 -3,8	3 633 +1,7	712 403 -41,9	. .	. x
DG/24	Herstellung von chemischen Erzeugnissen	a b	820 -1,8	107 129 -1,5	3 561 315 +3,9	1 870 369 +7,2	52,5 x
24.1	Herstellung von chemischen Grundstoffen	a b	320 -1,2	46 940 -2,9	2 168 920 +2,0	1 177 350 +5,9	54,3 x
24.3	Herstellung von Anstrichmitteln, Druckfarben und Kitt	a b	107 +1,9	11 866 -1,9	271 561 +1,5	107 876 +3,1	39,7 x
24.4	Herstellung von pharmazeutischen Erzeugnissen	a b	71 +2,9	17 188 +3,8	361 141 -1,0	177 183 -0,1	49,1 x
24.5	Herstellung von Seifen, Wasch-, Reinigungs- und Körperpflegemitteln	a b	112 -5,9	13 181 +0,1	265 546 +11,6	104 436 +21,2	39,3 x
24.6	Herstellung von sonstigen chemischen Erzeugnissen	a b	182 -3,7	14 277 -4,2	391 362 +7,8	222 511 +6,2	56,9 x
DH/25	Herstellung von Gummi- und Kunststoffwaren	a b	953 -3,1	68 461 -	1 094 308 +16,7	430 385 +19,4	39,3 x
25.1	Herstellung von Gummiwaren	a b	91 -1,1	9 365 -2,3	153 733 +12,9	64 907 +16,3	42,2 x

**Noch: 8. Betriebe, Beschäftigte und Umsatz in Nordrhein-Westfalen
nach fachlichen Betriebsteilen**

Systematik-Nr.	Wirtschaftszweig a = Oktober 2006 b = Veränderung gegenüber gleichem Vorjahreszeitraum in %		Betriebs- teile	Beschäftigte	Umsatz		
					insgesamt	darunter Auslandsumsatz	
	Anzahl				1 000 EUR		%
25.2	Herstellung von Kunststoffwaren	a	862	59 096	940 575	365 478	38,9
		b	-3,3	+0,3	+17,3	+19,9	x
DI/26	Glasgewerbe, Herstellung von Keramik, Verarbeitung von Steinen und Erden	a	681	32 080	621 431	160 779	25,9
		b	-4,2	-4,5	+11,6	+4,4	x
26.1	Herstellung von Glas und Glaswaren	a	84	10 627	175 648	64 845	36,9
		b	-10,6	-7,5	+11,0	+8,1	x
26.2	Herstellung von keramischen Erzeugnissen (ohne Ziegel und Baukeramik)	a	36	3 273	56 666	27 715	48,9
		b	-	+2,9	+23,5	+18,8	x
26.3	Herstellung von keramischen Wand- und Bodenfliesen und -platten	a	5	501	4 531	913	20,1
		b	-16,7	-2,3	-12,5	.	x
26.4	Herstellung von Ziegeln und sonstiger Baukeramik	a	26	1 668	23 172	2 708	11,7
		b	-7,1	-3,5	+20,1	-8,9	x
26.5	Herstellung von Zement, Kalk und gebranntem Gips	a	38	2 474	80 811	18 899	23,4
		b	+5,6	-3,3	+13,6	+17,1	x
26.6	Herstellung von Erzeugnissen aus Beton, Zement und Gips	a	391	7 984	167 649	15 612	9,3
		b	-3,5	-5,7	+13,3	+41,5	x
26.7	Be- und Verarbeitung von Naturwerksteinen und Natursteinen, a. n. g.	a	22	553	11 131	616	5,5
		b	-4,3	+2,6	+18,3	.	x
26.8	Herstellung von sonstigen Erzeugnissen aus nicht metallischen Mineralien	a	79	5 000	101 823	29 471	28,9
		b	-4,8	-2,1	+2,3	-22,9	x
DJ	Metallerzeugung und -bearbeitung, Herstellung von Metallerzeugnissen	a	3 095	275 878	6 107 370	2 190 184	35,9
		b	-3,2	-0,6	+19,6	+21,5	x
27	Metallerzeugung und -bearbeitung	a	649	108 599	3 626 755	1 397 447	38,5
		b	-0,6	+0,2	+25,9	+26,5	x
27.1	Erzeugung von Roheisen, Stahl und Ferrolegierungen	a	65	35 268	1 435 195	428 714	29,9
		b	-	-1,0	+17,8	+16,4	x
27.2	Herstellung von Rohren	a	90	16 621	491 796	295 681	60,1
		b	-	+2,8	+31,7	+31,8	x
27.3	Sonstige erste Bearbeitung von Eisen und Stahl	a	145	13 859	452 170	165 242	36,5
		b	-2,0	+0,5	+15,9	+19,3	x
27.4	Erzeugung und erste Bearbeitung von NE-Metallen	a	142	20 506	923 948	394 895	42,7
		b	-0,7	-0,6	+46,3	+39,4	x
27.5	Gießereien	a	207	22 345	323 646	112 914	34,9
		b	-	+0,7	+20,5	+25,0	x
28	Herstellung von Metallerzeugnissen	a	2 446	167 279	2 480 615	792 737	32,0
		b	-3,9	-1,1	+11,6	+13,5	x
28.1	Stahl- und Leichtmetallbau	a	465	21 184	342 411	75 112	21,9
		b	-8,1	-8,0	+14,3	+17,0	x
28.2	Herstellung von Metallbehältern mit einem Fassungsvermögen von mehr als 300 l; Herstellung von Heizkörpern und -kesseln für Zentralheizungen	a	72	2 635	44 610	12 844	28,8
		b	-4,0	-7,5	-5,6	+55,9	x

**Noch: 8. Betriebe, Beschäftigte und Umsatz in Nordrhein-Westfalen
nach fachlichen Betriebsteilen**

Systematik-Nr.	Wirtschaftszweig a = Oktober 2006 b = Veränderung gegenüber gleichem Vorjahreszeitraum in %		Betriebs- teile	Beschäftigte	Umsatz		
					insgesamt	darunter Auslandsumsatz	
			Anzahl		1 000 EUR		%
28.3	Herstellung von Dampfkesseln	a	94	8 562	106 558	28 681	26,9
	(ohne Zentralheizungskessel)	b	-5,1	-2,8	-29,4	-50,0	x
28.4	Herstellung von Schmiede-, Press-, Zieh- und Stanzteilen, gewalzten Ringen und pulvermetallurgischen Erzeugnissen	a	318	32 970	585 770	198 742	33,9
		b	-4,2	-0,8	+13,6	+25,7	x
28.5	Oberflächenveredlung, Wärmebehandlung und Mechanik a. n. g.	a	516	25 483	273 133	50 973	18,7
		b	-0,6	+5,7	+25,3	+34,5	x
28.6	Herstellung von Schneidwaren, Werkzeugen, Schlössern und Beschlägen	a	438	40 764	531 771	213 125	40,1
		b	-2,0	-2,8	+8,9	+8,2	x
28.62	Herstellung von Werkzeugen	a	242	13 351	135 191	53 408	39,5
		b	-2,0	-2,5	+14,0	+14,7	x
28.63	Herstellung von Schlössern und Beschlägen aus unedlen Metallen	a	167	24 415	355 109	135 769	38,2
		b	+0,6	-2,2	+8,0	+6,5	x
28.7	Herstellung von sonstigen Metallwaren	a	543	35 681	596 362	213 261	35,8
		b	-4,2	+1,6	+18,5	+21,4	x
28.74	Herstellung von Schrauben, Nieten, Ketten und Federn	a	175	14 682	203 600	68 054	33,4
		b	-3,3	+1,8	+15,0	+11,4	x
DK/29	Maschinenbau	a	2 206	201 719	3 506 293	2 083 466	59,4
		b	+0,2	+0,7	+24,9	+34,8	x
29.1	Herstellung von Maschinen für die Erzeugung und Nutzung von mechanischer Energie (ohne Motoren für Luft- und Straßenfahrzeuge)	a	413	55 224	961 605	503 655	52,4
		b	-0,7	+2,4	+14,8	+19,6	x
29.13	Herstellung von Armaturen	a	143	16 636	308 967	131 299	42,5
		b	-1,4	-1,7	+17,5	+20,5	x
29.2	Herstellung von sonstigen Maschinen für unspezifische Verwendung	a	665	52 273	1 035 301	638 347	61,7
		b	+1,5	+1,7	+54,5	+98,0	x
29.4	Herstellung von Werkzeugmaschinen	a	226	17 691	245 754	118 731	48,3
		b	+0,9	+1,8	+15,0	-8,2	x
29.5	Herstellung von Maschinen für sonstige bestimmte Wirtschaftszweige	a	795	57 677	944 151	630 049	66,7
		b	-0,4	-1,6	+16,6	+21,9	x
29.7	Herstellung von Haushaltsgeräten, a. n. g.	a	50	12 439	240 239	144 706	60,2
		b	+6,4	-	+13,8	+18,1	x
DL	Herstellung von Büromaschinen, Daten- verarbeitungsgeräten und -einrichtungen; Elektrotechnik, Feinmechanik und Optik	a	1 340	136 325	2 279 340	1 073 462	47,1
		b	-2,8	-1,9	+1,8	-1,3	x
30	Herstellung von Büromaschinen, Daten- verarbeitungsgeräten und -einrichtungen	a	48	6 309	159 480	90 172	56,5
		b	-11,1	+1,9	+17,5	+27,3	x
31	Herstellung von Geräten der Elektrizitäts- erzeugung, -verteilung u. Ä.	a	692	86 824	1 337 540	525 884	39,3
		b	-2,3	-0,6	+15,0	+19,4	x

**Noch: 8. Betriebe, Beschäftigte und Umsatz in Nordrhein-Westfalen
nach fachlichen Betriebsteilen**

Systematik-Nr.	Wirtschaftszweig a = Oktober 2006 b = Veränderung gegenüber gleichem Vorjahreszeitraum in %		Betriebs- teile	Beschäftigte	Umsatz		
					insgesamt	darunter Auslandsumsatz	
			Anzahl		1 000 EUR	%	
31.1	Herstellung von Elektromotoren, Generatoren und Transformatoren	a	109	9 722	139 388	58 962	42,3
		b	-3,5	+1,4	+31,2	+41,1	x
31.2	Herstellung von Elektrizitätsverteilungs- und -schaltanlagen	a	257	36 142	566 367	213 036	37,6
		b	-4,1	-1,4	+13,0	+15,7	x
31.5	Herstellung von elektrischen Lampen und Leuchten	a	107	10 258	162 504	71 421	44,0
		b	-1,8	+0,9	+11,5	+12,0	x
31.6	Herstellung von elektrischen Ausrüstungen, a. n. g.	a	179	24 269	335 345	122 754	36,6
		b	+0,6	-1,5	+9,7	+15,6	x
31.61	Herstellung von elektrischen Ausrüstungen für Motoren und Fahrzeuge, a. n. g.	a	28	13 963	175 028	64 358	36,8
		b	-	-1,1	+1,6	+4,3	x
32	Rundfunk- und Nachrichtentechnik	a	122	15 636	478 278	319 757	66,9
		b	-4,7	-13,8	-27,5	-30,0	x
32.2	Herstellung von Geräten und Einrichtungen der Telekommunikationstechnik	a	51	9 276	385 562	279 505	72,5
		b	-1,9	-22,6	-34,2	-34,6	x
33	Medizin-, Mess-, Steuer- und Regelungs- technik, Optik, Herstellung von Uhren	a	478	27 556	304 041	137 650	45,3
		b	-2,2	+0,8	+8,6	+15,9	x
33.1	Herstellung von medizinischen Geräten und orthopädischen Erzeugnissen	a	203	8 913	66 398	18 303	27,6
		b	-2,9	-4,9	+7,4	-2,0	x
33.2	Herstellung von Mess-, Kontroll-, Navigations- u. ä. Instrumenten und Vorrichtungen	a	214	14 923	189 746	101 691	53,6
		b	-2,7	+3,7	+16,3	+21,2	x
DM	Fahrzeugbau	a	371	91 162	2 567 461	1 486 096	57,9
		b	-1,9	-1,8	+9,4	+5,1	x
34	Herstellung von Kraftwagen und Kraftwagenteilen	a	286	80 435	2 457 409	1 457 190	59,3
		b	-0,3	-2,1	+9,8	+5,5	x
35	Sonstiger Fahrzeugbau	a	85	10 727	110 052	28 906	26,3
		b	-6,6	+0,1	+2,3	-12,9	x
35.2	Bahnindustrie	a	28	6 494	64 448	15 514	24,1
		b	-9,7	-1,7	-2,2	-33,2	x
DN	Herstellung von Möbeln, Schmuck, Musik- instrumenten, Sportgeräten, Spielwaren und sonstigen Erzeugnissen; Recycling	a	546	45 313	777 632	194 109	25,0
		b	-4,2	-2,3	+17,2	+9,9	x
36	Herstellung von Möbeln, Schmuck, Musik- instrumenten, Sportgeräten, Spielwaren und sonstigen Erzeugnissen	a	511	44 011	707 947	176 422	24,9
		b	-3,9	-2,3	+14,5	+8,7	x
36.1	Herstellung von Möbeln	a	433	38 799	631 119	149 023	23,6
		b	-3,8	-2,4	+13,9	+7,6	x
37	Recycling	a	35	1 302	69 685	17 687	25,4
		b	-7,9	-2,7	+54,0	+22,6	x
	Insgesamt	a	13 336	1 227 898	26 221 380	10 669 728	40,7
		b	-2,9	-1,1	+9,7	+14,6	x

Veröffentlichungen

Veröffentlichungen zur Entwicklung und Struktur im Verarbeitenden Gewerbe sowie im Bergbau und bei der Gewinnung von Steinen und Erden

Betriebsergebnisse

– monatlich

Inhalt: Betriebe, Beschäftigte, Arbeitsstunden, Entgelte, Umsätze nach Wirtschaftszweigen insgesamt und nach Regierungsbezirken; aktuellste Produktions- und Auftragseingangsindizes nach Wirtschaftszweigen in Nordrhein-Westfalen

Bestellnummer: E 13 3 2006*)

Preis: 3,60 EUR (Jahresbezugspreis: 36,00 EUR)

– jährlich

Inhalt: Betriebe, Beschäftigte, Arbeitsstunden, Entgelte, Umsätze nach Wirtschaftszweigen insgesamt und nach Regierungsbezirken sowie kreisfreien Städten und Kreisen

Bestellnummer: E 12 3 2005 00

Preis: 5,60 EUR

Produktion

Inhalt: Produktion von ca. 5 000 Gütern und Gütergruppen nach Menge und Wert

Bestellnummer: E 15 3 2005 00

Preis: 8,70 EUR

*) Bei Bestellungen bitte gewünschten Monat angeben (01 = Januar; 02 = Februar usw.)

Weitere Auskünfte zu diesen Veröffentlichungen erteilen Ihnen gerne Theo Troost und Frank Hanst unter Telefon-Nr. (02 11) 94 49-55 38 bzw. (02 11) 94 49-51 14.