



und Erden. .	2	x	.	.	1200	Tabakerzeugnisse (ohne Abfälle)			x
rdgas-	-	-	-	-	1299	Veredlung von Erzeugnissen dieser Güter-			-
ergbau	-	-	-	-	13	abteilung			-
und Erden. .	2	x	.	.	1310	Textilien	237		x
.	92	x	4 232 700	32	1310	Textile Spinnstoffe und Garne.	kg	10	17 099 206
.	22	x	196 962	7	1320	Gewebe.	kg	43	69 407 753
.	157	x	4 410 627	31	1330	Textilveredlung.		48	x
erzeugnisse .	10	x	9 609 047	5	1391	Gewirke und Gestricke.		12	x
oren,	6	x	148 319	14	1392	Konfektionierte Textilwaren (ohne Bekleidung) . .		70	x
.	12	x	495 480	26	1393	Teppiche und textile Fußbodenbeläge,			
g.	42	x	1 211 722	36	1394	auch konfektioniert	kg	14	36 845 082
.	11		2 885 581	30	1395	Seilerwaren	kg	4	3 029 310
peiseeis) . .	4		97 467	16	1396	Vliesstoffe (auch getränkt, bestrichen, überzogen			
.	27	x	1 342 737	8	1399	oder mit Lagen versehen) und Erzeugnisse			
.	4		85 542 600	10	14	daraus (ohne Bekleidung)	kg	12	49 308 780
.	26	x	577 201	19	1411	Technische Textilien		65	x
.	13	x	460 971	42	1412	Sonstige Textilwaren, a. n. g.		5	x
.	508	x	3 186 592	26	1413	Bekleidung	49		x
kg	55	.	.	.	1414	Bekleidung aus Leder oder rekonstituiertem			
t	2	.	.	.	1415	Leder (einschl. Mänteln) (ohne Bekleidungs-			
t	7	.	.	.	1416	zubehör, Schuhe und Kopfbedeckungen)	St	11	1 075 085
kg	41		605 557 331	30	1417	Arbeits- und Berufsbekleidung			
kg	11		124 048 886	26	1418	Sonstige Oberbekleidung (ohne Arbeits-	St	19	5 795 500
.	24	x	474 688	17	1419	und Berufsbekleidung)		11	x
.	24	x	465 843	18	1420	Wäsche.		12	x
ereitungen,					1421	Bekleidung und Bekleidungszubehör, a. n. g. . .			
n oder zum					1422	Pelzwaren			
inem Inhalt					1423	Strumpfwaren.		4	x
.					1424	Bekleidung a. n. g., aus Gewirken oder Gestrickten	St	4	.
ereitet					1425	Veredlung von Erzeugnissen dieser Güterab-			
Güter-					1426	teilung (ohne Bekleidung aus textilen Stoffen) . .		2	x
					1427	Leder und Lederwaren		33	x
					1428	Leder und Lederfaserstoff; zugerichtete			
					1429	und gefärbte Felle.		4	x
					1430	Lederwaren (ohne Lederbekleidung und Schuhe) .		16	x
					1431	Schuhe		13	x
					1432	Veredlung von Erzeugnissen dieser Güter-			
					1433	abteilung			

Statistische Berichte

Gewerbeanzeigen in Nordrhein-Westfalen

2011



Gewerbeanzeigen in Nordrhein-Westfalen

2011

Herausgegeben von
Information und Technik Nordrhein-Westfalen, Geschäftsbereich Statistik
Mauerstraße 51, 40476 Düsseldorf • Postfach 10 11 05, 40002 Düsseldorf
Telefon 0211 9449-01 • Telefax 0211 9449-8000
Internet: <http://www.it.nrw.de>
E-Mail: poststelle@it.nrw.de

Erschienen im April 2012

Alle Statistischen Berichte finden Sie als PDF-Datei zum kostenlosen
Download in unserer Internet-Rubrik „Publikationen“.

© Information und Technik NRW, Düsseldorf, 2012
Auszugsweise Vervielfältigung und Verbreitung mit Quellenangabe gestattet.

Inhalt

	Seite
Hinweise	4
Vorbemerkungen	5
Erläuterungen	5
Definitionen	5
Hinweise	5
Systematiken	5
Grafiken	6
 Tabellenteil	
1.1 Gewerbeanzeigen 2011 nach Wirtschaftszweigen	8
1.2 Veränderung der Gewerbeanzeigen 2011 zum Vorjahr nach Wirtschaftszweigen	10
2. Gewerbeanzeigen 2011 nach Art der Niederlassung, Rechtsform und Einzelunternehmen nach Geschlecht und Staatsangehörigkeit	12
3. Gewerbeanzeigen 2011 nach kreisfreien Städten und Kreisen	13
4. Gewerbeanzeigen 2011 nach Wirtschaftszweigen und kreisfreien Städten und Kreisen	15
 Anhang	
Vordrucke der Gewerbeanzeigen	

Hinweis

Städteregion Aachen – Änderung des Gebietsstandes

„Seit dem 21. Oktober 2009 bilden die Stadt Aachen und die Gemeinden des aufgelösten Kreises Aachen nach dem Aachen-Gesetz die Städteregion Aachen. Die Städteregion Aachen ist Rechtsnachfolgerin des Kreises Aachen und besteht als Gemeindeverband aus Aachen, Alsdorf, Baesweiler, Eschweiler, Herzogenrath, Monschau, Roetgen, Simmerath, Stolberg (Rhld.) und Würselen. Die Stadt Aachen ist regionsangehörig und hat zugleich die Rechtsstellung einer kreisfreien Stadt nach Maßgabe des Aachen-Gesetzes.

Aufgrund der hierarchisch aufgebauten Systematik der „Amtlichen Gemeindeschlüssel“ kann diese Doppelrolle in der regionalen Struktur einer statistischen Kreistabelle nicht dargestellt werden. Bei den Gruppierungen „Kreisfreie Städte“ wird somit die Stadt Aachen nicht mehr aufgeführt, sondern – falls für die jeweilige Statistik Gemeindeergebnisse vorliegen – als kreisfreie Stadt Aachen in einer „darunter-Position“ zur Städteregion Aachen ausgewiesen. Vor dem Berichtsjahr 2010 gingen die Werte der Stadt Aachen in die Summe der kreisfreien Städte ein, seit dem Berichtsjahr 2010 in die Summe der Kreise. Die Vergleichbarkeit der Summen der kreisfreien Städte und Kreise ist dadurch erst ab dem Berichtsjahr 2010 gegeben.“

Zeichenerklärung

(nach DIN 55 301)

- | | |
|---|--|
| 0 | weniger als die Hälfte von 1 in der letzten besetzten Stelle, jedoch mehr als nichts |
| – | nichts vorhanden (genau null) |
| . | Zahlenwert unbekannt oder geheim zu halten |
| x | Tabellenfach gesperrt, weil Aussage nicht sinnvoll |

Vorbemerkungen

Seit 1996 wird basierend auf der Gewerbeordnung in Deutschland eine bundeseinheitliche Gewerbeanzeigenstatistik durchgeführt. Die Gewerbeanzeigenstatistik stellt eine wichtige Informationsquelle für die Wirtschafts- und Strukturpolitik dar. Sie informiert u. a. über das Gewerbemeldegeschehen nach Rechtsformen, Wirtschaftszweigen und Regionen sowie nach der Staatsangehörigkeit und seit 2003 zusätzlich nach dem Geschlecht. Gleichzeitig hat sie die Aufgabe, Aufschlüsse über das Gründungs- und Stilllegungsverhalten zu liefern.

Eine Änderung der Gewerbeordnung im Januar 2003 erlaubt daher auch zusätzliche Fragestellungen und detailliertere Auswertungsmöglichkeiten, die insbesondere eine genauere Darstellung des Gründungs- und Stilllegungsgechehen ermöglichen. Mit einer weiteren Modifikation der Gewerbeordnung im Jahre 2006 wurde die Statistik der Gewerbeummeldungen eingestellt. Seither werden nur noch die Gewerbean- und Gewerbeabmeldungen statistisch erfasst.

Erläuterungen

Rechtsgrundlage

Rechtsgrundlage für eine bundeseinheitliche Auswertung der Gewerbeanzeigen ist das Gesetz zur Änderung der Gewerbeordnung und sonstiger gewerberechtlicher Vorschriften vom 23. November 1994 (BGBl. I S. 3475 ff.), zuletzt geändert durch Artikel 11 des Ersten Gesetzes zum Abbau bürokratischer Hemmnisse insbesondere in der mittelständischen Wirtschaft vom 22. August 2006 (BGBl. I S. 1970 ff.) in Verbindung mit dem Gesetz über die Statistik für Bundeszwecke (Bundesstatistikgesetz – BStatG) vom 22. Januar 1987 (BGBl. I S. 462, 565), zuletzt geändert durch Artikel 2 des Gesetzes vom 9. Juni 2005 (BGBl. I S. 1534).

Berichtskreis

Die Anzeigen über den Beginn, die Veränderung oder die Aufgabe einer gewerblichen Tätigkeit sind von den Gewerbetreibenden auf den dafür vorgesehenen Gewerbeanzeigenformularen beim örtlich zuständigen Gewerbeamt zu erstatten.

Gewerbeanzeigenpflichtig sind alle natürlichen und juristischen Personen und Personengesellschaften, die ein Gewerbe aufnehmen, aufgeben oder ändern. Als Gewerbe gilt jede selbstständige Tätigkeit, die auf Dauer angelegt ist und mit der Absicht der Gewinnerzielung betrieben wird. Ausgenommen von der Anzeigepflicht sind die sog. Urproduktion (Land- und Forstwirtschaft, Fischerei, Garten- und Weinbau sowie Bergbau), die freien Berufe (Ärz-

te, Rechtsanwälte etc.), Versicherungsunternehmen und die Verwaltung eigenen Vermögens. Wird aber eine dieser nichtgewerblichen Tätigkeiten in Verbindung mit einer Gewerbetätigkeit ausgeübt, kommen die allgemeinen Bestimmungen der Gewerbeordnung zur Anwendung.

Definitionen

Die Gewerbeanmeldungen umfassen

- die Neuerrichtung eines Betriebes mit der Unterscheidung nach Neugründung und nach Umwandlung (z. B. Verschmelzung, Spaltung)
- den Zuzug eines bereits bestehenden Betriebes aus dem Bereich einer anderen Gewerbemeldebehörde
- die Übernahme eines bereits bestehenden Betriebes mit der Unterteilung nach Rechtsformwechsel, Gesellschaftereintritt und Erbfolge/ Kauf/Pacht.

Die Gewerbeabmeldungen betreffen

- die Aufgabe eines Betriebes mit der Unterscheidung nach vollständiger Aufgabe und Umwandlung (z. B. Verschmelzung, Spaltung)
- den Fortzug eines weiterhin bestehenden Betriebes in den Bereich einer anderen Gewerbemeldebehörde
- die Übergabe eines weiterhin bestehenden Betriebes mit der Unterteilung nach Rechtsformwechsel, Gesellschafteraustritt und Erbfolge/Verkauf/Verpachtung.

Hinweise

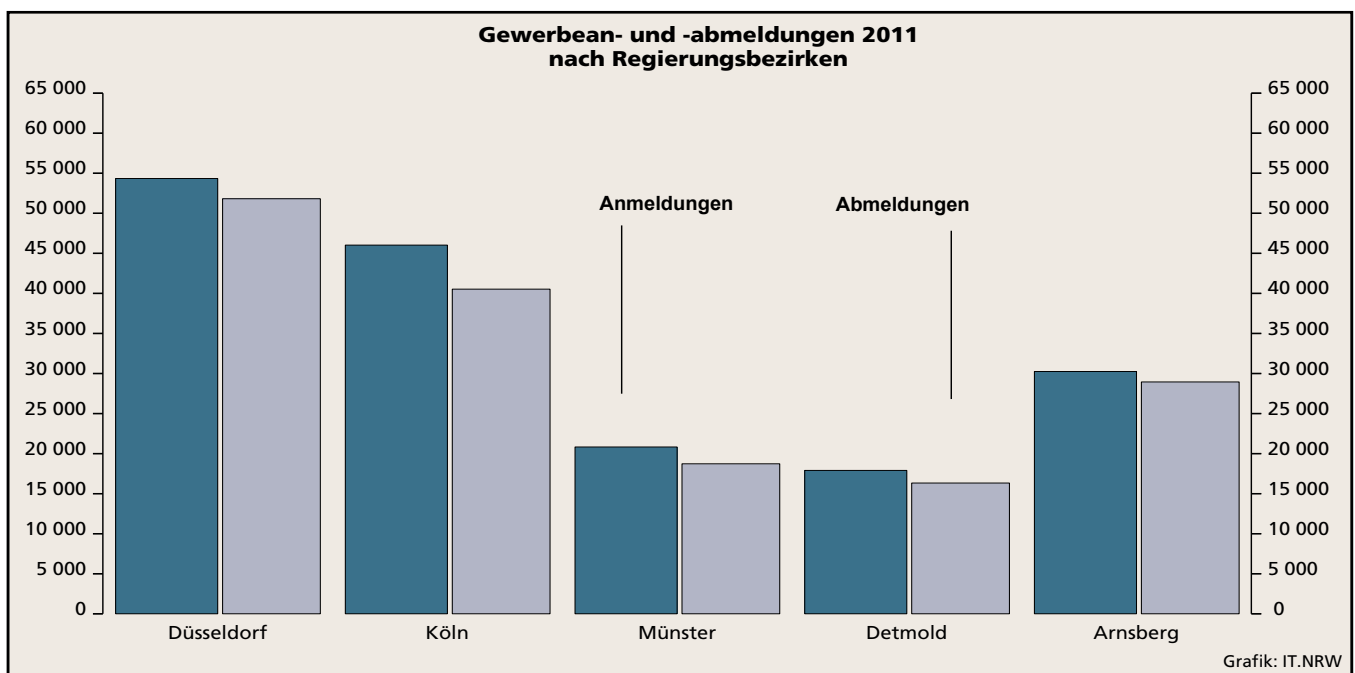
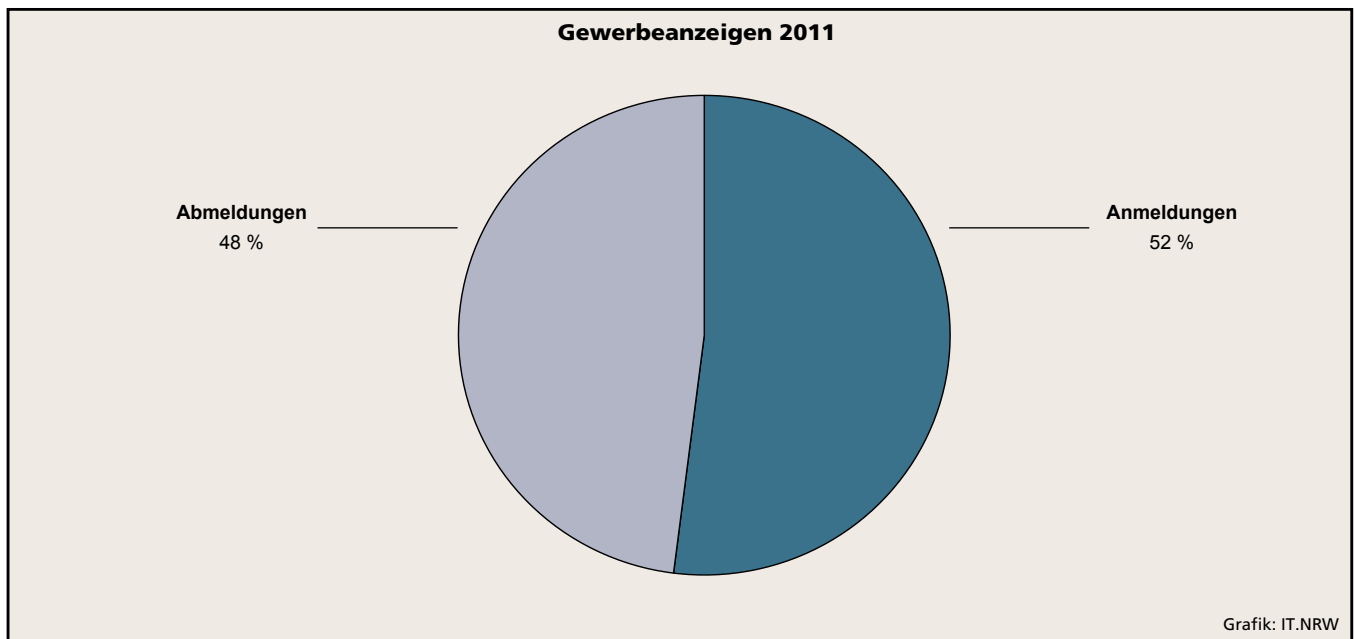
Bei der Interpretation der Zahlen ist zu beachten, dass nicht in jedem Fall der Gewerbeanmeldung die tatsächliche Ausübung des Gewerbes folgt. Auch Übernahmen und örtliche Verlagerungen von bestehenden Betrieben bringen eine Anmeldung mit sich, ebenso z. B. der Gesellschaftereintritt. Somit sind Gewerbeanmeldungen nur zum Teil mit Neuerrichtungen oder gar Existenzgründungen gleichzusetzen.

Nicht alle Gewerbeabmeldungen erfolgen sofort nach der Einstellung der wirtschaftlichen Tätigkeit. Damit werden die Abmeldungen untererfasst.

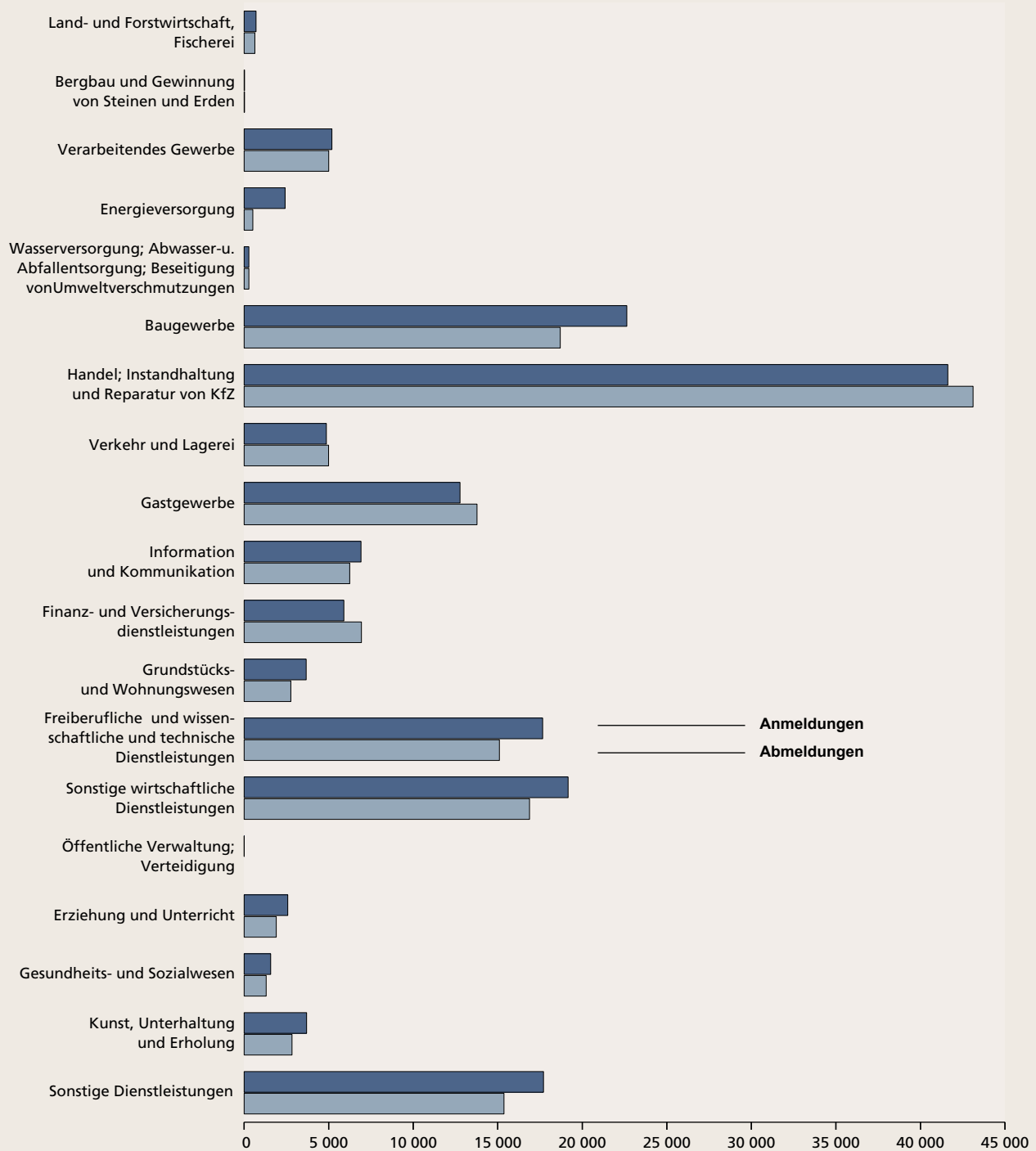
Weitere Auskünfte zu dieser Veröffentlichung erteilt Ihnen gerne Herr Hefner unter der Telefonnummer (0211) 94 49-32 61.

Systematiken

Die Darstellung der Ergebnisse nach Wirtschaftszweigen ist aus der „Klassifikation der Wirtschaftszweige“, Ausgabe 2008 (**WZ 2008**) abgeleitet.



Gewerbean- und -abmeldungen 2011 nach Wirtschaftszweigen



Grafik: IT.NRW

1.1 Gewerbeanzeigen*) 2011 nach Wirtschaftszweigen

Nr. der Klassifikation ¹⁾	Wirtschaftsgliederung	Anmeldung				Abmeldung			
		ins-gesamt	Neuer-richtung ²⁾	Zuzug	Über-nahme ³⁾	ins-gesamt	Aufgabe ⁴⁾	Fortzug	Über-gabe ⁵⁾
		Anzahl							
A	Land- und Forstwirtschaft, Fischerei	703	614	54	35	634	541	57	36
B	Bergbau und Gewinnung von Steinen und Erden	24	15	6	3	23	14	7	2
C	Verarbeitendes Gewerbe	5 191	4 150	613	428	5003	3 862	683	458
	darunter								
10	Herstellung von Nahrungs- und Futtermitteln	505	385	23	97	665	532	40	93
11	Getränkeherstellung	22	21	–	1	22	19	2	1
13	Herstellung von Textilien	298	268	22	8	176	150	19	7
14	Herstellung von Bekleidung	311	279	21	11	201	169	14	18
16	Herstellung von Holz-, Flecht-, Korb- und Korkwaren (ohne Möbel)	113	86	17	10	99	72	15	12
18	Herstellung von Druckerzeugnissen; Vervielfältigung von bespielten Ton-, Bild- und Datenträgern	301	234	40	27	326	257	42	27
25	Herstellung von Metallerzeugnissen	1 034	799	143	92	1 122	891	138	93
26	Herstellung von Datenverarbeitungsgeräten, elektronischen und optischen Erzeugnissen	119	103	12	4	130	82	39	9
27	Herstellung von elektrischen Ausrüstungen	114	79	20	15	101	65	22	14
28	Maschinenbau	276	187	68	21	261	162	67	32
29	Herstellung von Kraftwagen und Kraftwagenteilen	50	42	2	6	54	35	9	10
31	Herstellung von Möbeln	90	73	8	9	91	74	10	7
D	Energieversorgung	2 423	2 289	94	40	514	387	71	56
E	Wasserversorgung; Abwasser- und Abfallentsorgung und Beseitigung von Umweltverschmutzungen	280	220	34	26	281	227	34	20
F	Baugewerbe	22 633	19 783	2 215	635	18 697	16 020	1 879	798
41	Hochbau	473	376	68	29	500	405	75	20
42	Tiefbau	209	167	27	15	200	173	18	9
43	Vorbereitende Baustellenarbeiten, Bauinstallation und sonstiges Ausbaugewerbe	21 951	19 240	2 120	591	17 997	15 442	1 786	769
G	Handel; Instandhaltung und Reparatur von Kraftfahrzeugen	41 621	35 105	3 352	3 164	43 114	36 369	3 622	3 123
45	Handel mit Kraftfahrzeugen; Instandhaltung und Reparatur von Kraftfahrzeugen	5 417	4 649	451	317	4 926	4 114	498	314
46	Großhandel (ohne Handel mit Kraftfahrzeugen)	7 852	6 370	1 081	401	8 763	7 217	1 121	425
47	Einzelhandel (ohne Handel mit Kraftfahrzeugen)	28 352	24 086	1 820	2 446	29 425	25 038	2 003	2 384

*) ohne Meldungen für Automatenaufsteller und Reisegewerbe – 1) Klassifikation der Wirtschaftszweige, Ausgabe 2008 (WZ 2008), Kurzbezeichnung – 2) ohne Zuzug aus dem Bereich einer anderen Gewerbemeldebehörde – 3) Rechtsformwechsel, Gesellschaftereintritt und Erbfolge/Kauf/Pacht – 4) ohne Fortzug in den Bereich einer anderen Gewerbemeldebehörde – 5) Rechtsformwechsel, Gesellschafteraustritt und Erbfolge/Verkauf/Verpachtung

Noch: **1.1 Gewerbeanzeigen*) 2011 nach Wirtschaftszweigen**

Nr. der Klassifikation ¹⁾	Wirtschaftsgliederung	Anmeldung				Abmeldung			
		ins-gesamt	Neuer-richtung ²⁾	Zuzug	Über-nahme ³⁾	ins-gesamt	Aufgabe ⁴⁾	Fortzug	Über-gabe ⁵⁾
		Anzahl							
H	Verkehr und Lagerei								
	darunter	4 863	4 194	417	252	4 994	4 220	471	303
49	Landverkehr und Transport in Rohrfernleitungen	2 857	2 464	227	166	2 941	2 508	232	201
53	Post-, Kurier- und Expressdienste	1 086	988	68	30	1 144	1 013	88	43
I	Gastgewerbe	12 769	9 150	123	3 496	13 773	10 791	147	2 835
55	Beherbergung	518	385	8	125	497	399	11	87
56	Gastronomie	12 251	8 765	115	3 371	13 276	10 392	136	2 748
J	Information und Kommunikation	6 913	5 613	1 041	259	6 244	4 837	1 078	329
	darunter								
58	Verlagswesen	447	367	63	17	378	278	74	26
61	Telekommunikation	618	505	14	99	742	607	40	95
62	Erbringung von Dienstleistungen der Informationstechnologie	4 380	3 522	756	102	3 907	2 994	761	152
63	Informationsdienstleistungen	875	746	115	14	726	597	110	19
K	Finanz- und Versicherungsdienstleistungen	5 899	4 574	1 202	123	6 937	5 471	1 294	172
	darunter								
66	mit Finanz- und Versicherungsdienstleistungen verbundene Tätigkeiten	5 162	3 987	1 074	101	6 318	5 035	1 165	118
L	Grundstücks- und Wohnungswesen	3 671	2 933	590	148	2 762	2 044	559	159
M	Freiberufliche, wissenschaftliche und technische Dienstleistungen	17 657	15 340	2 006	311	15 089	12 535	2 161	402
	darunter								
70	Verwaltung und Führung von Unternehmen und Betrieben; Unternehmensberatung	4 778	3 913	736	129	3 842	2 965	747	130
73	Werbung und Marktforschung	7 296	6 646	581	69	6 740	5 941	704	95
N	Sonstige wirtschaftliche Dienstleistungen	19 162	16 973	1 666	523	16 880	14 557	1 725	598
	darunter								
77	Vermietung von beweglichen Sachen	950	810	93	47	1 007	820	121	66
78	Vermittlung und Überlassung von Arbeitskräften	994	884	85	25	745	587	119	39
79	Reisebüros, Reiseveranstalter und Erbringung sonstiger Reservierungsdienstleistungen	807	682	65	60	802	675	71	56
81	Gebäudebetreuung; Garten- und Landschaftsbau	7 828	7 066	571	191	6 390	5 655	528	207
P	Erziehung und Unterricht	2 580	2 261	210	109	1 900	1 538	239	123
Q	Gesundheits- und Sozialwesen	1 569	1 405	124	40	1 304	1 122	145	37
R	Kunst, Unterhaltung und Erholung	3 694	3 163	259	272	2 831	2 308	273	250
O + S	Öffentliche Verwaltung, Verteidigung; Sozialversicherung, sonstige Dienstleistungen	17 710	15 702	1 201	807	15 368	13 400	1 156	812
A – S	Insgesamt	169 362	143 484	15 207	10 671	156 357	130 243	15 601	10 513

Anmerkungen Seite 8

1.2 Veränderungen der Gewerbeanzeigen 2011 zum Vorjahr nach Wirtschaftszweigen

Nr. der Klassifikation ¹⁾	Wirtschaftsgliederung	Anmeldung				Abmeldung			
		insgesamt	Neuerichtung ²⁾	Zuzug	Übernahme ³⁾	insgesamt	Aufgabe ⁴⁾	Fortzug	Übergabe ⁵⁾
		Veränderung gegenüber Vorjahr in %							
A	Land- und Forstwirtschaft, Fischerei	-8,1	-7,7	-20,6	+9,4	+9,5	+11,8	-6,6	+5,9
B	Bergbau und Gewinnung von Steinen und Erden	–	+15,4	-14,3	-25,0	-11,5	-17,6	+250,0	-71,4
C	Verarbeitendes Gewerbe	-1,0	+0,1	-2,2	-9,3	+0,6	+0,2	+7,6	-5,6
	darunter								
10	Herstellung von Nahrungs- und Futtermitteln	-6,7	-3,8	-46,5	-1,0	+6,4	+7,5	-11,1	+9,4
11	Getränkeherstellung	-4,3	+5,0	x	-66,7	-12,0	+18,8	-50,0	-80,0
13	Herstellung von Textilien	+34,2	+35,4	+29,4	+14,3	-1,1	+0,7	+5,6	-36,4
14	Herstellung von Bekleidung	+40,1	+41,6	+23,5	+37,5	-1,0	-1,7	-22,2	+38,5
16	Herstellung von Holz-, Flecht-, Korb- und Korkwaren (ohne Möbel)	+3,7	+1,2	+88,9	-33,3	–	-7,7	+25,0	+33,3
18	Herstellung von Druckerzeugnissen; Vervielfältigung von bespielten Ton-, Bild- und Datenträgern	-10,1	-14,6	-2,4	+35,0	-13,1	-12,3	-16,0	-15,6
25	Herstellung von Metallerzeugnissen	-11,2	-11,1	-5,9	-19,3	-2,9	-0,7	-11,5	-9,7
26	Herstellung von Datenverarbeitungsgeräten, elektronischen und optischen Erzeugnissen	-19,0	-1,9	-63,6	-55,6	-7,1	-21,9	+44,4	+12,5
27	Herstellung von elektrischen Ausrüstungen	-1,7	-16,0	+33,3	+114,3	+40,3	+25,0	+46,7	+180,0
28	Maschinenbau	-14,6	-15,4	–	-38,2	-17,9	-24,7	+1,5	-13,5
29	Herstellung von Kraftwagen und Kraftwagenteilen	-3,8	+7,7	-75,0	+20,0	+20,0	+20,7	-10,0	+66,7
31	Herstellung von Möbeln	-4,3	-2,7	-42,9	+80,0	+13,8	+27,6	-37,5	+16,7
D	Energieversorgung	-77,7	-78,6	+70,9	-52,9	-14,5	-17,0	+31,5	-30,9
E	Wasserversorgung; Abwasser- und Abfallentsorgung und Beseitigung von Umweltverschmutzungen	-11,7	-13,7	+3,0	-10,3	+0,7	+8,1	-5,6	-39,4
F	Baugewerbe	+12,2	+11,7	+24,1	-5,8	+13,5	+13,9	+18,0	-3,0
41	Hochbau	+3,1	+2,2	+28,3	-23,7	-9,1	-6,9	-6,3	-42,9
42	Tiefbau	+1,5	+1,2	–	+7,1	-7,8	-4,9	-25,0	-18,2
43	Vorbereitende Baustellenarbeiten, Bauinstallation und sonstiges Ausbaugewerbe	+12,5	+12,0	+24,3	-5,0	+14,6	+14,9	+20,0	-1,0
G	Handel; Instandhaltung und Reparatur von Kraftfahrzeugen	-3,9	-3,7	+3,7	-12,5	-2,3	-1,9	+4,6	-13,3
45	Handel mit Kraftfahrzeugen; Instandhaltung und Reparatur von Kraftfahrzeugen	+0,7	+1,2	+8,2	-14,3	+1,3	+0,8	+18,9	-13,5
46	Großhandel (ohne Handel mit Kraftfahrzeugen)	-12,9	-14,6	+0,4	-15,8	-6,4	-6,7	-4,2	-8,0
47	Einzelhandel (ohne Handel mit Kraftfahrzeugen)	-2,0	-1,4	+4,8	-11,6	-1,6	-0,9	+6,9	-14,1

*) ohne Meldungen für Automatenaufsteller und Reisegewerbe – 1) Klassifikation der Wirtschaftszweige, Ausgabe 2008 (WZ 2008), Kurzbezeichnung – 2) ohne Zuzug aus dem Bereich einer anderen Gewerbemeldebehörde – 3) Rechtsformwechsel, Gesellschaftereintritt und Erbfolge/Kauf/Pacht – 4) ohne Fortzug in den Bereich einer anderen Gewerbemeldebehörde – 5) Rechtsformwechsel, Gesellschafteraustritt und Erbfolge/Verkauf/Verpachtung

Noch: **1.2 Veränderungen der Gewerbeanzeigen 2011 zum Vorjahr nach Wirtschaftszweigen**

Nr. der Klassifikation ¹⁾	Wirtschaftsgliederung	Anmeldung				Abmeldung			
		insgesamt	Neuerichtung ²⁾	Zuzug	Übernahme ³⁾	insgesamt	Aufgabe ⁴⁾	Fortzug	Übergabe ⁵⁾
		Veränderung gegenüber Vorjahr in %							
H	Verkehr und Lagerei darunter	+4,4	+5,2	+5,6	-9,7	+3,5	+2,0	+22,7	-1,3
49	Landverkehr und Transport in Rohrfernleitungen	+9,9	+9,8	+22,0	-1,2	+9,8	+8,8	+32,6	+1,0
53	Post-, Kurier- und Expressdienste	-0,9	+1,2	-24,4	-	-12,9	-14,4	-3,3	+13,2
I	Gastgewerbe	-2,6	-1,9	+10,8	-4,7	-1,3	-0,9	-3,3	-2,6
55	Beherbergung	+8,6	+5,5	-27,3	+23,8	+3,8	+7,5	-54,2	+3,6
56	Gastronomie	-3,0	-2,2	+15,0	-5,5	-1,5	-1,2	+6,3	-2,8
J	Information und Kommunikation darunter	-4,1	-6,2	+14,3	-18,3	-2,3	-3,6	+6,5	-8,9
58	Verlagswesen	+6,7	+13,6	-11,3	-32,0	-16,4	-19,7	+7,2	-29,7
61	Telekommunikation	-16,5	-14,0	-36,4	-24,4	-15,8	-15,6	+25,0	-26,9
62	Erbringung von Dienstleistungen der Informationstechnologie	-6,6	-10,0	+14,2	-10,5	-0,6	-1,9	+2,3	+13,4
63	Informationsdienstleistungen	+11,9	+10,7	+33,7	-36,4	+10,7	+9,5	+26,4	-20,8
K	Finanz- und Versicherungsdienstleistungen darunter	-5,2	-7,6	+9,3	-27,6	-2,8	-4,6	+5,5	-0,6
66	mit Finanz- und Versicherungsdienstleistungen verbundene Tätigkeiten	-6,4	-10,5	+12,6	-2,9	-4,5	-6,0	+4,4	-17,5
L	Grundstücks- und Wohnungswesen	+4,1	+4,8	-0,7	+10,4	+3,1	+0,6	+11,6	+8,2
M	Freiberufliche, wissenschaftliche und technische Dienstleistungen darunter	-3,9	-4,7	+1,9	-0,6	+1,9	+2,5	-1,8	+2,6
70	Verwaltung und Führung von Unternehmen und Betrieben; Unternehmensberatung	-0,6	-1,6	+5,0	-0,8	+2,9	+5,3	-3,6	-9,1
73	Werbung und Marktforschung	-9,1	-9,4	-5,7	-12,7	-0,3	+0,6	-6,0	-8,7
N	Sonstige wirtschaftliche Dienstleistungen darunter	-1,0	-1,8	+7,5	-	+2,4	+2,6	+4,9	-8,6
77	Vermietung von beweglichen Sachen	-8,2	-8,1	+10,7	-32,9	-3,2	-4,7	+21,0	-17,5
78	Vermittlung und Überlassung von Arbeitskräften	+4,6	+4,7	+4,9	-	+4,8	+1,6	+14,4	+34,5
79	Reisebüros, Reiseveranstalter und Erbringung sonstiger Reservierungsdienstleistungen	-6,1	-6,1	-5,8	-6,3	-9,6	-7,4	+1,4	-36,4
81	Gebäudebetreuung; Garten- und Landschaftsbau	+0,7	+0,1	+7,7	+0,5	+8,6	+9,6	+5,2	-7,2
P	Erziehung und Unterricht	+10,2	+9,9	+21,4	-1,8	+16,9	+13,0	+52,2	+15,0
Q	Gesundheits- und Sozialwesen	-9,7	-9,5	-8,8	-16,7	-8,9	-9,7	+2,8	-22,9
R	Kunst, Unterhaltung und Erholung	-4,5	+3,0	+9,7	-51,4	-12,6	-5,8	+5,4	-52,9
O + S	Öffentliche Verwaltung, Verteidigung; Sozialversicherung, sonstige Dienstleistungen	-3,3	-4,5	+8,7	+4,3	+8,2	+8,8	+8,3	-0,5
A – S	Insgesamt	-5,6	-6,5	+8,0	-9,6	+1,6	+1,9	+7,0	-8,7

Anmerkungen Seite 10

2. Gewerbeanzeigen*) 2011 nach Art der Niederlassung, Rechtsform und Einzelunternehmen nach Geschlecht und Staatsangehörigkeit

Art der Niederlassung Rechtsform Geschlecht Staatsangehörigkeit	Anmeldung			Abmeldung		
	insgesamt		darunter Neuer- richtung ¹⁾	insgesamt		darunter Aufgabe ²⁾
	Anzahl	Veränderung gegenüber Vorjahr %	Anzahl	Anzahl	Veränderung gegenüber Vorjahr %	Anzahl

Art der Niederlassung

Hauptniederlassung	158 179	-5,6	134 032	146 751	+2,6	122 460
Zweigniederlassung	2 208	-9,1	1 772	2 156	-18,3	1 690
Unselbstständige Zweigstelle	8 975	-4,4	7 680	7 450	-8,3	6 093

Rechtsform

Einzelunternehmen	137 067	-5,6	118 826	128 668	+2,4	110 560
Personengesellschaften	11 349	-9,4	8 535	10 997	-1,8	7 514
davon						
offene Handelsgesellschaft	413	+0	222	504	+10,8	286
Kommanditgesellschaft	390	+6,6	217	498	+8,3	273
Gesellschaft mit beschränkter Haftung & Co. KG/OHG	3 823	+2,9	2 719	2 735	-4,7	1 927
Gesellschaft des bürgerlichen Rechts	6 395	-17,1	5 119	6 975	-2,4	4 801
sonstige	328	+5,1	258	285	+4,0	227
Kapitalgesellschaften	20 119	-2,9	15 422	15 628	-1,0	11 286
davon						
Aktiengesellschaft	555	+38,8	437	423	-41,6	293
Gesellschaft mit beschränkter Haftung	16 058	-0,6	12 096	13 878	-1,5	10 013
Unternehmergesellschaft (haftungsbeschränkt)	3 475	-13,1	2 866	1 297	+55,5	958
sonstige	30	-80,0	22	30	-79,7	22
Eingetragener Verein	201	-2,4	179	152	-6,7	126
Genossenschaft	44	-47,6	42	20	-68,3	17
Sonstige Rechtsformen	582	-9,2	480	892	-12,5	740
davon						
private Company Limited by Shares	346	-13,1	276	649	-12,8	556
sonstige ausländische Rechtsformen	209	+1,5	181	221	-6,8	165
sonstige Rechtsform des öffentlichen und privaten Rechts	27	-27,0	23	22	-43,6	19

Einzelunternehmer/-innen nach Geschlecht

Männlich	90 156	-6,5	77 789	84 008	+2,3	71 631
Weiblich	46 911	-3,9	41 037	44 660	+2,7	38 929

Einzelunternehmen nach der Staatsangehörigkeit des Inhabers

Staatsangehörigkeit						
deutsch	99 777	-9,9	85 836	98 218	-0,1	83 761
rumänisch	3 307	+45,6	3 130	2 056	+65,7	1 930
griechisch	1 039	+2,2	836	1 092	-0,5	938
italienisch	1 512	-1,9	1 267	1 501	-4,0	1 265
niederländisch	727	-1,9	638	729	+4,0	626
polnisch	9 831	+9,1	8 766	7 798	+19,4	6 947
türkisch	6 622	+0,3	5 563	6 159	+0,1	5 223
sonstige	14 252	+6,8	12 790	11 115	+10,6	9 870

Insgesamt

Insgesamt	169 362	-5,6	143 484	156 357	+1,6	130 243
------------------	----------------	-------------	----------------	----------------	-------------	----------------

*) ohne Automatenaufsteller und Reisegewerbe – 1) ohne Zuzug aus dem Bereich einer anderen Gewerbesteuerbehörde – 2) ohne Fortzug in den Bereich einer anderen Gewerbesteuerbehörde

3. Gewerbeanzeigen*) 2011 nach kreisfreien Städten und Kreisen

Verwaltungsbezirk	Anmeldung			Abmeldung		
	insgesamt		darunter Neuerrichtung ¹⁾	insgesamt		darunter Aufgabe ²⁾
	Anzahl	Veränderung gegenüber Vorjahr %	Anzahl	Anzahl	Veränderung gegenüber Vorjahr %	Anzahl
Kreisfreie Städte						
Düsseldorf	8 464	-0,1	7 486	8 143	+7,9	6 946
Duisburg	5 013	-5,5	4 448	5 082	+2,0	4 543
Essen	6 166	+1,6	5 588	5 691	-1,5	5 126
Krefeld	2 338	-1,8	2 123	2 211	-2,9	1 915
Mönchengladbach	2 868	-6,3	2 429	2 806	-1,2	2 365
Mülheim an der Ruhr	1 599	+42,3	1 354	1 264	+16,4	1 060
Oberhausen	1 842	-4,4	1 511	1 893	+2,9	1 558
Remscheid	999	-3,2	812	966	-1,7	777
Solingen	1 417	-0,3	1 311	1 380	+10,0	1 285
Wuppertal	3 802	+3,8	3 351	3 414	+10,5	3 027
Kreise						
Kleve	3 038	-14,4	2 557	2 735	-3,5	2 252
Mettmann	5 010	-1,6	4 031	4 767	+1,6	3 786
Rhein-Kreis Neuss	4 617	-5,5	3 667	4 569	+8,8	3 493
Viersen	3 227	-10,8	2 764	3 004	-3,5	2 534
Wesel	3 946	-11,6	3 224	3 897	+0,4	3 198
Reg-Bez. Düsseldorf	54 346	-3,1	46 656	51 822	+2,8	43 865
Kreisfreie Städte						
Bonn	3 290	-1,0	2 857	2 705	-4,3	2 246
Köln	13 728	+5,8	11 594	10 735	+8,8	8 758
Leverkusen	1 447	+1,3	1 317	1 208	+4,0	1 052
Kreise						
Städteregion Aachen	5 074	-2,1	4 162	4 634	-4,1	3 682
darunter kreisfreie Stadt Aachen	2 393	-0,1	1 945	2 176	-2,3	1 632
Düren	2 325	-10,2	1 918	2 167	+0,2	1 709
Rhein-Erft-Kreis	4 844	-1,4	4 013	4 421	+4,3	3 603
Euskirchen	1 857	-9,6	1 562	1 729	+1,7	1 440
Heinsberg	2 330	-16,8	1 878	2 310	-4,0	1 902
Oberbergischer Kreis	2 439	+1,5	2 011	2 190	+10,1	1 756
Rhein.-Berg. Kreis	2 636	-9,9	2 180	2 630	+1,7	2 132
Rhein-Sieg-Kreis	6 063	+2,8	4 979	5 805	+3,6	4 662
Reg.-Bez. Köln	46 033	-1,0	38 471	40 534	+2,9	32 942
Kreisfreie Städte						
Bottrop	966	+2,1	828	1 053	+21,6	923
Gelsenkirchen	2 764	+2,0	2 478	2 532	+18,0	2 269
Münster	2 571	-0,5	2 097	1 990	-3,8	1 599

*) ohne Automatenaufsteller und Reisegewerbe – 1) ohne Zuzug aus dem Bereich einer anderen Gewerbemeldebehörde – 2) ohne Fortzug in den Bereich einer anderen Gewerbemeldebehörde

Noch: **3. Gewerbeanzeigen*) 2011 nach kreisfreien Städten und Kreisen**

Verwaltungsbezirk	Anmeldung			Abmeldung		
	insgesamt		darunter Neuerrichtung ¹⁾	insgesamt		darunter Aufgabe ²⁾
	Anzahl	Veränderung gegenüber Vorjahr %	Anzahl	Anzahl	Veränderung gegenüber Vorjahr %	Anzahl
Kreise						
Borken	2 872	-30,9	2 450	2 567	-2,7	2 101
Coesfeld	1 583	-14,5	1 246	1 476	+10,8	1 241
Recklinghausen	4 852	-4,1	4 117	4 648	+0,9	3 986
Steinfurt	3 337	-16,2	2 728	2 901	+0,1	2 352
Warendorf	1 883	-19,1	1 651	1 561	-4,3	1 315
Reg.-Bez. Münster	20 828	-11,8	17 595	18 728	+3,0	15 786
Kreisfreie Stadt						
Bielefeld	3 239	-0,5	2 726	3 029	-3,1	2 440
Kreise						
Gütersloh	2 876	-6,8	2 382	2 764	-6,5	2 262
Herford	2 476	-7,9	1 956	2 299	-2,8	1 800
Höxter	1 006	-30,2	856	773	-16,7	650
Lippe	3 006	-8,7	2 535	2 688	-1,7	2 253
Minden-Lübbecke	2 640	-18,2	2 209	2 316	-8,2	1 852
Paderborn	2 659	-14,6	2 268	2 457	+5,3	2 012
Reg.-Bez. Detmold	17 902	-10,9	14 932	16 326	-3,8	13 269
Kreisfreie Städte						
Bochum	2 886	-0,5	2 612	2 976	+6,4	2 709
Dortmund	6 191	-7,7	5 604	4 870	-5,1	4 280
Hagen	1 555	+4,6	1 243	1 638	+5,0	1 346
Hamm	1 484	-13,7	1 382	1 221	-13,7	1 113
Herne	1 277	+0,6	1 131	1 166	-14,6	1 036
Kreise						
Ennepe-Ruhr-Kreis	2 710	-8,8	2 156	3 262	+22,9	2 566
Hochsauerlandkreis	2 131	-20,4	1 791	2 084	+6,4	1 719
Märkischer Kreis	3 152	-10,6	2 587	3 207	-6,0	2 657
Olpe	1 031	-10,7	851	965	-6,0	766
Siegen-Wittgenstein	2 072	-7,9	1 756	1 913	-13,2	1 588
Soest	2 558	-20,2	2 058	2 522	+0,6	2 060
Unna	3 206	-2,0	2 659	3 123	+7,2	2 541
Reg.-Bez. Arnsberg	30 253	-8,7	25 830	28 947	+0	24 381
Nordrhein-Westfalen	169 362	-5,6	143 484	156 357	+1,6	130 243

4. Gewerbeanzeigen*) 2011 nach Wirtschaftszweigen und kreisfreien Städten und Kreisen

Nr. der Klassifi- kation ¹⁾	Wirtschaftsgliederung	Anmeldung			Abmeldung		
		insgesamt		darunter Neuer- richtung ²⁾	insgesamt		darunter Aufgabe ³⁾
		Anzahl	Veränderung gegenüber Vorjahr %	Anzahl	Anzahl	Veränderung gegenüber Vorjahr % ²⁾	Anzahl
		kreisfreie Stadt Düsseldorf					
A	Land- und Forstwirtschaft, Fischerei	6	−25,0	5	3	−76,9	2
B	Bergbau und Gewinnung von Steinen und Erden	1	x	−	−	−100,0	−
C	Verarbeitendes Gewerbe	230	+12,2	194	207	−17,2	162
D	Energieversorgung	40	−24,5	35	8	+33,3	7
E	Wasserversorgung; Abwasser- und Abfall- entsorgung und Beseitigung von Umwelt- verschmutzungen	9	−25,0	8	13	+44,4	10
F	Baugewerbe	1 135	+20,6	1 035	1 100	+38,4	964
G	Handel; Instandhaltung und Reparatur von Kraftfahrzeugen	1 792	−11,2	1 551	1 840	−8,5	1 549
H	Verkehr und Lagerei	283	+7,6	259	304	+4,5	251
I	Gastgewerbe	651	−1,7	639	672	+4,0	651
J	Information und Kommunikation	431	+0,9	349	388	−1,5	294
K	Finanz- und Versicherungsdienstleistungen	257	−0,8	201	284	+6,4	217
L	Grundstücks- und Wohnungswesen	270	−	200	295	+13,5	206
M	Freiberufliche, Wissenschaftliche und Technische Dienstleistungen	985	−5,8	854	855	−2,5	715
N	Sonstige wirtschaftliche Dienstleistungen	1 052	−4,0	955	1 071	+15,7	938
O	Öffentliche Verwaltung; Verteidigung; Sozialversicherung	1	x	1	−	x	−
P	Erziehung und Unterricht	85	+10,4	73	69	+35,3	57
Q	Gesundheits- und Sozialwesen	65	+30,0	61	39	+2,6	32
R	Kunst, Unterhaltung und Erholung	144	+25,2	122	97	+40,6	73
S	Sonstige Dienstleistungen	1 027	+5,8	944	898	+39,7	818
A – S	Insgesamt	8 464	−0,1	7 486	8 143	+7,9	6 946
		kreisfreie Stadt Duisburg					
A	Land- und Forstwirtschaft, Fischerei	4	−20,0	3	3	−25,0	3
B	Bergbau und Gewinnung von Steinen und Erden	1	−	1	−	x	−
C	Verarbeitendes Gewerbe	100	−37,1	77	141	−2,8	124
D	Energieversorgung	13	−81,2	13	4	−50,0	4
E	Wasserversorgung; Abwasser- und Abfall- entsorgung und Beseitigung von Umwelt- verschmutzungen	4	−85,7	3	11	−50,0	11
F	Baugewerbe	1 228	−6,1	1 143	1 052	−1,3	975
G	Handel; Instandhaltung und Reparatur von Kraftfahrzeugen	1 064	−2,0	945	1 200	−1,4	1 071
H	Verkehr und Lagerei	191	+6,1	173	209	+25,1	192
I	Gastgewerbe	530	+4,7	411	582	+3,9	495
J	Information und Kommunikation	159	−4,2	132	174	+25,2	152
K	Finanz- und Versicherungsdienstleistungen	124	−12,7	100	165	−4,1	133
L	Grundstücks- und Wohnungswesen	63	+1,6	51	43	−39,4	35
M	Freiberufliche, Wissenschaftliche und Technische Dienstleistungen	342	+3,0	309	337	+3,7	296
N	Sonstige wirtschaftliche Dienstleistungen	613	+13,3	574	552	+12,4	499
O	Öffentliche Verwaltung; Verteidigung; Sozialversicherung	−	x	−	−	x	−
P	Erziehung und Unterricht	60	+39,5	52	45	+60,7	41
Q	Gesundheits- und Sozialwesen	24	−52,9	23	29	−19,4	25
R	Kunst, Unterhaltung und Erholung	84	+2,4	78	69	−2,8	62
S	Sonstige Dienstleistungen	409	−24,4	360	466	+1,7	425
A – S	Insgesamt	5 013	−5,5	4 448	5 082	+2,0	4 543

*) ohne Automatenaufsteller und Reisegewerbe – 1) Klassifikation der Wirtschaftszweige, Ausgabe 2008 (WZ 2008), Kurzbezeichnung – 2) ohne Zuzug aus dem Bereich einer anderen Gewerbeanzeigebehörde – 3) ohne Fortzug in den Bereich einer anderen Gewerbeanzeigebehörde

Noch: 4. Gewerbeanzeigen*) 2011 nach Wirtschaftszweigen und kreisfreien Städten und Kreisen

Nr. der Klassifi- kation ¹⁾	Wirtschaftsgliederung	Anmeldung			Abmeldung		
		insgesamt		darunter Neuer- richtung ²⁾	insgesamt		darunter Aufgabe ³⁾
		Anzahl	Veränderung gegenüber Vorjahr %	Anzahl	Anzahl	Veränderung gegenüber Vorjahr % ²⁾	Anzahl
		kreisfreie Stadt Essen					
A	Land- und Forstwirtschaft, Fischerei	2	−60,0	1	7	+600,0	6
B	Bergbau und Gewinnung von Steinen und Erden	−	−100,0	−	1	−	1
C	Verarbeitendes Gewerbe	113	−27,6	94	114	−26,9	101
D	Energieversorgung	23	−71,3	22	9	−43,8	7
E	Wasserversorgung; Abwasser- und Abfall- entsorgung und Beseitigung von Umwelt- verschmutzungen	14	−41,7	14	19	+26,7	19
F	Baugewerbe	818	+1,1	753	668	−10,5	612
G	Handel; Instandhaltung und Reparatur von Kraftfahrzeugen	1 428	+1,1	1 288	1 421	−4,4	1 280
H	Verkehr und Lagerei	164	+34,4	148	175	+5,4	159
I	Gastgewerbe	580	+0,7	545	616	+2,7	587
J	Information und Kommunikation	329	+10,4	285	278	+14,9	235
K	Finanz- und Versicherungsdienstleistungen	214	−3,2	176	222	−7,5	188
L	Grundstücks- und Wohnungswesen	169	+32,0	143	129	+16,2	104
M	Freiberufliche, Wissenschaftliche und Technische Dienstleistungen	782	−6,7	703	734	+1,8	648
N	Sonstige wirtschaftliche Dienstleistungen	758	+17,9	705	616	+1,3	560
O	Öffentliche Verwaltung; Verteidigung; Sozialversicherung	−	x	−	−	x	−
P	Erziehung und Unterricht	94	+36,2	85	59	+5,4	45
Q	Gesundheits- und Sozialwesen	57	−6,6	52	40	−24,5	39
R	Kunst, Unterhaltung und Erholung	103	+2,0	98	95	−5,9	89
S	Sonstige Dienstleistungen	518	−0,6	476	488	+6,6	446
A – S	Insgesamt	6 166	+1,6	5 588	5 691	−1,5	5 126
		kreisfreie Stadt Krefeld					
A	Land- und Forstwirtschaft, Fischerei	1	−66,7	1	3	+50,0	3
B	Bergbau und Gewinnung von Steinen und Erden	−	x	−	−	x	−
C	Verarbeitendes Gewerbe	49	+6,5	39	53	−17,2	42
D	Energieversorgung	2	−93,9	2	7	+600,0	6
E	Wasserversorgung; Abwasser- und Abfall- entsorgung und Beseitigung von Umwelt- verschmutzungen	2	−	2	3	−	2
F	Baugewerbe	300	−6,5	270	245	−7,2	210
G	Handel; Instandhaltung und Reparatur von Kraftfahrzeugen	639	−1,5	582	708	+7,1	623
H	Verkehr und Lagerei	64	+1,6	56	62	−10,1	54
I	Gastgewerbe	208	−	201	218	−6,0	201
J	Information und Kommunikation	95	−11,2	84	85	−22,0	72
K	Finanz- und Versicherungsdienstleistungen	54	−29,9	40	87	−4,4	67
L	Grundstücks- und Wohnungswesen	50	+108,3	42	16	−65,2	13
M	Freiberufliche, Wissenschaftliche und Technische Dienstleistungen	295	+11,7	273	244	+10,4	206
N	Sonstige wirtschaftliche Dienstleistungen	280	−7,3	259	254	−9,6	231
O	Öffentliche Verwaltung; Verteidigung; Sozialversicherung	−	x	−	−	x	−
P	Erziehung und Unterricht	46	+31,4	41	18	−28,0	14
Q	Gesundheits- und Sozialwesen	7	−36,4	6	9	−40,0	7
R	Kunst, Unterhaltung und Erholung	61	+35,6	53	37	+27,6	28
S	Sonstige Dienstleistungen	185	−2,6	172	162	−0,6	136
A – S	Insgesamt	2 338	−1,8	2 123	2 211	−2,9	1 915

Noch: 4. Gewerbeanzeigen*) 2011 nach Wirtschaftszweigen und kreisfreien Städten und Kreisen

Nr. der Klassifi- kation ¹⁾	Wirtschaftsgliederung	Anmeldung			Abmeldung		
		insgesamt		darunter Neuer- richtung ²⁾	insgesamt		darunter Aufgabe ³⁾
		Anzahl	Veränderung gegenüber Vorjahr %	Anzahl	Anzahl	Veränderung gegenüber Vorjahr % ²⁾	Anzahl
	kreisfreie Stadt Mönchengladbach						
A	Land- und Forstwirtschaft, Fischerei	7	+16,7	7	4	—	3
B	Bergbau und Gewinnung von Steinen und Erden	—	x	—	—	x	—
C	Verarbeitendes Gewerbe	80	–10,1	60	85	–22,7	56
D	Energieversorgung	4	–94,8	4	2	–77,8	2
E	Wasserversorgung; Abwasser- und Abfall- entsorgung und Beseitigung von Umwelt- verschmutzungen	2	—	2	2	–50,0	1
F	Baugewerbe	469	+22,8	428	400	+23,5	354
G	Handel; Instandhaltung und Reparatur von Kraftfahrzeugen	732	–7,2	607	794	–8,5	677
H	Verkehr und Lagerei	92	+22,7	79	93	+32,9	78
I	Gastgewerbe	233	–7,5	181	261	–1,5	212
J	Information und Kommunikation	96	—	77	99	+11,2	78
K	Finanz- und Versicherungsdienstleistungen	93	–15,5	76	111	+0,9	90
L	Grundstücks- und Wohnungswesen	57	—	47	36	–20,0	29
M	Freiberufliche, Wissenschaftliche und Technische Dienstleistungen	351	–1,4	308	258	–9,8	220
N	Sonstige wirtschaftliche Dienstleistungen	302	–20,3	254	322	–0,9	286
O	Öffentliche Verwaltung; Verteidigung; Sozialversicherung	—	x	—	—	x	—
P	Erziehung und Unterricht	36	+2,9	32	29	+38,1	25
Q	Gesundheits- und Sozialwesen	22	—	20	18	–10,0	16
R	Kunst, Unterhaltung und Erholung	50	–12,3	41	50	+31,6	40
S	Sonstige Dienstleistungen	242	–12,9	206	242	–4,0	198
A – S	Insgesamt	2 868	–6,3	2 429	2 806	–1,2	2 365
	kreisfreie Stadt Mülheim an der Ruhr						
A	Land- und Forstwirtschaft, Fischerei	4	+100,0	3	2	—	1
B	Bergbau und Gewinnung von Steinen und Erden	—	–100,0	—	—	–100,0	—
C	Verarbeitendes Gewerbe	50	+177,8	41	29	+11,5	23
D	Energieversorgung	13	+30,0	9	—	–100,0	—
E	Wasserversorgung; Abwasser- und Abfall- entsorgung und Beseitigung von Umwelt- verschmutzungen	3	+200,0	1	5	+400,0	4
F	Baugewerbe	177	+36,2	147	131	+27,2	111
G	Handel; Instandhaltung und Reparatur von Kraftfahrzeugen	418	+49,3	342	358	+12,2	290
H	Verkehr und Lagerei	36	+20,0	32	31	–3,1	30
I	Gastgewerbe	142	+22,4	126	126	–0,8	111
J	Information und Kommunikation	72	+50,0	55	48	+2,1	36
K	Finanz- und Versicherungsdienstleistungen	44	+76,0	36	51	+27,5	39
L	Grundstücks- und Wohnungswesen	41	+20,6	37	27	+12,5	17
M	Freiberufliche, Wissenschaftliche und Technische Dienstleistungen	205	+43,4	179	155	+43,5	134
N	Sonstige wirtschaftliche Dienstleistungen	194	+39,6	172	126	+11,5	113
O	Öffentliche Verwaltung; Verteidigung; Sozialversicherung	—	x	—	—	x	—
P	Erziehung und Unterricht	17	–19,0	15	7	–36,4	6
Q	Gesundheits- und Sozialwesen	13	+30,0	13	13	+62,5	11
R	Kunst, Unterhaltung und Erholung	41	+95,2	38	18	+50,0	13
S	Sonstige Dienstleistungen	129	+35,8	108	137	+25,7	121
A – S	Insgesamt	1 599	+42,3	1 354	1 264	+16,4	1 060

Anmerkungen Seite 15

Noch: 4. Gewerbeanzeigen*) 2011 nach Wirtschaftszweigen und kreisfreien Städten und Kreisen

Nr. der Klassifi- kation ¹⁾	Wirtschaftsgliederung	Anmeldung			Abmeldung		
		insgesamt		darunter Neuer- richtung ²⁾	insgesamt		darunter Aufgabe ³⁾
		Anzahl	Veränderung gegenüber Vorjahr %	Anzahl	Anzahl	Veränderung gegenüber Vorjahr % ²⁾	Anzahl
		kreisfreie Stadt Oberhausen					
A	Land- und Forstwirtschaft, Fischerei	2	x	2	1	−75,0	1
B	Bergbau und Gewinnung von Steinen und Erden	—	x	—	—	x	—
C	Verarbeitendes Gewerbe	35	−49,3	24	52	−11,9	38
D	Energieversorgung	1	−96,6	1	2	+100,0	2
E	Wasserversorgung; Abwasser- und Abfall- entsorgung und Beseitigung von Umwelt- verschmutzungen	4	+100,0	4	3	−40,0	3
F	Baugewerbe	277	+15,9	222	268	+16,5	222
G	Handel; Instandhaltung und Reparatur von Kraftfahrzeugen	476	+2,8	382	519	+2,8	435
H	Verkehr und Lagerei	41	−22,6	37	56	+36,6	43
I	Gastgewerbe	184	−6,1	126	195	−10,6	147
J	Information und Kommunikation	83	−19,4	72	70	−13,6	54
K	Finanz- und Versicherungsdienstleistungen	68	+3,0	55	76	+10,1	63
L	Grundstücks- und Wohnungswesen	35	−7,9	28	32	−11,1	23
M	Freiberufliche, Wissenschaftliche und Technische Dienstleistungen	178	−6,8	153	154	+2,0	131
N	Sonstige wirtschaftliche Dienstleistungen	213	−6,2	192	224	+13,7	202
O	Öffentliche Verwaltung; Verteidigung; Sozialversicherung	—	x	—	—	x	—
P	Erziehung und Unterricht	21	−12,5	19	21	+5,0	15
Q	Gesundheits- und Sozialwesen	10	−9,1	9	9	−50,0	8
R	Kunst, Unterhaltung und Erholung	45	+9,8	41	45	+55,2	35
S	Sonstige Dienstleistungen	169	−3,4	144	166	−5,1	136
A – S	Insgesamt	1 842	−4,4	1 511	1 893	+2,9	1 558
		kreisfreie Stadt Remscheid					
A	Land- und Forstwirtschaft, Fischerei	1	−66,7	1	—	x	—
B	Bergbau und Gewinnung von Steinen und Erden	—	x	—	—	x	—
C	Verarbeitendes Gewerbe	36	−25,0	27	43	+16,2	26
D	Energieversorgung	10	−60,0	10	—	−100,0	—
E	Wasserversorgung; Abwasser- und Abfall- entsorgung und Beseitigung von Umwelt- verschmutzungen	—	x	—	—	−100,0	—
F	Baugewerbe	106	+21,8	91	101	+5,2	87
G	Handel; Instandhaltung und Reparatur von Kraftfahrzeugen	297	−0,3	233	282	−19,4	221
H	Verkehr und Lagerei	26	+18,2	23	28	+55,6	27
I	Gastgewerbe	76	−6,2	45	81	—	60
J	Information und Kommunikation	31	−16,2	27	28	−9,7	22
K	Finanz- und Versicherungsdienstleistungen	36	−29,4	30	53	+29,3	42
L	Grundstücks- und Wohnungswesen	17	−15,0	11	13	—	9
M	Freiberufliche, Wissenschaftliche und Technische Dienstleistungen	89	−11,0	72	90	+9,8	75
N	Sonstige wirtschaftliche Dienstleistungen	119	−0,8	109	104	+11,8	95
O	Öffentliche Verwaltung; Verteidigung; Sozialversicherung	—	x	—	—	x	—
P	Erziehung und Unterricht	15	+114,3	14	14	+27,3	12
Q	Gesundheits- und Sozialwesen	9	—	9	8	−11,1	8
R	Kunst, Unterhaltung und Erholung	23	−4,2	18	24	+26,3	14
S	Sonstige Dienstleistungen	108	+8,0	92	97	−1,0	79
A – S	Insgesamt	999	−3,2	812	966	−1,7	777

Noch: 4. Gewerbeanzeigen*) 2011 nach Wirtschaftszweigen und kreisfreien Städten und Kreisen

Nr. der Klassifi- kation ¹⁾	Wirtschaftsgliederung	Anmeldung			Abmeldung		
		insgesamt		darunter Neuer- richtung ²⁾	insgesamt		darunter Aufgabe ³⁾
		Anzahl	Veränderung gegenüber Vorjahr %	Anzahl	Anzahl	Veränderung gegenüber Vorjahr % ²⁾	Anzahl
		kreisfreie Stadt Solingen					
A	Land- und Forstwirtschaft, Fischerei	4	+300,0	4	3	—	3
B	Bergbau und Gewinnung von Steinen und Erden	—	x	—	—	x	—
C	Verarbeitendes Gewerbe	78	+59,2	69	66	+1,5	59
D	Energieversorgung	4	—84,6	3	2	x	2
E	Wasserversorgung; Abwasser- und Abfall- entsorgung und Beseitigung von Umwelt- verschmutzungen	1	—50,0	1	1	—	1
F	Baugewerbe	137	+20,2	121	103	+6,2	96
G	Handel; Instandhaltung und Reparatur von Kraftfahrzeugen	392	+4,0	370	445	+8,5	426
H	Verkehr und Lagerei	35	+6,1	33	35	—14,6	29
I	Gastgewerbe	123	+5,1	121	122	+11,9	117
J	Information und Kommunikation	56	—12,5	45	42	—10,6	37
K	Finanz- und Versicherungsdienstleistungen	47	—2,1	36	67	+1,5	61
L	Grundstücks- und Wohnungswesen	13	—53,6	12	19	+26,7	15
M	Freiberufliche, Wissenschaftliche und Technische Dienstleistungen	141	—8,4	128	116	+6,4	103
N	Sonstige wirtschaftliche Dienstleistungen	163	—9,4	155	160	—0,6	148
O	Öffentliche Verwaltung; Verteidigung; Sozialversicherung	—	x	—	—	x	—
P	Erziehung und Unterricht	21	—	19	17	+183,3	14
Q	Gesundheits- und Sozialwesen	11	—38,9	10	13	—	13
R	Kunst, Unterhaltung und Erholung	21	—47,5	20	23	—	22
S	Sonstige Dienstleistungen	170	+14,1	164	146	+65,9	139
A – S	Insgesamt	1 417	—0,3	1 311	1 380	+10,0	1 285
		kreisfreie Stadt Wuppertal					
A	Land- und Forstwirtschaft, Fischerei	2	—60,0	2	3	+200,0	3
B	Bergbau und Gewinnung von Steinen und Erden	—	x	—	—	x	—
C	Verarbeitendes Gewerbe	64	—7,2	57	62	—11,4	51
D	Energieversorgung	5	—68,8	4	2	+100,0	1
E	Wasserversorgung; Abwasser- und Abfall- entsorgung und Beseitigung von Umwelt- verschmutzungen	2	—33,3	1	2	—50,0	1
F	Baugewerbe	833	+31,8	768	579	+31,6	536
G	Handel; Instandhaltung und Reparatur von Kraftfahrzeugen	774	—11,0	681	933	+11,9	832
H	Verkehr und Lagerei	132	+41,9	123	125	+21,4	110
I	Gastgewerbe	284	+16,4	184	277	—3,8	243
J	Information und Kommunikation	130	—14,5	107	138	—4,8	107
K	Finanz- und Versicherungsdienstleistungen	126	+15,6	103	117	—12,0	93
L	Grundstücks- und Wohnungswesen	67	+13,6	57	64	+45,5	54
M	Freiberufliche, Wissenschaftliche und Technische Dienstleistungen	407	—5,8	372	291	—4,3	252
N	Sonstige wirtschaftliche Dienstleistungen	389	—3,5	357	358	+2,6	321
O	Öffentliche Verwaltung; Verteidigung; Sozialversicherung	—	x	—	—	x	—
P	Erziehung und Unterricht	72	+22,0	63	39	+50,0	33
Q	Gesundheits- und Sozialwesen	23	—32,4	22	21	—	19
R	Kunst, Unterhaltung und Erholung	100	+22,0	84	53	+10,4	51
S	Sonstige Dienstleistungen	392	—2,2	366	350	+25,9	320
A – S	Insgesamt	3 802	+3,8	3 351	3 414	+10,5	3 027

Anmerkungen Seite 15

Noch: 4. Gewerbeanzeigen*) 2011 nach Wirtschaftszweigen und kreisfreien Städten und Kreisen

Nr. der Klassifi- kation ¹⁾	Wirtschaftsgliederung	Anmeldung			Abmeldung		
		insgesamt		darunter Neuer- richtung ²⁾	insgesamt		darunter Aufgabe ³⁾
		Anzahl	Veränderung gegenüber Vorjahr %	Anzahl	Anzahl	Veränderung gegenüber Vorjahr % ²⁾	Anzahl
		Kreis Kleve					
A	Land- und Forstwirtschaft, Fischerei	31	−6,1	27	55	+52,8	55
B	Bergbau und Gewinnung von Steinen und Erden	2	−	2	1	x	−
C	Verarbeitendes Gewerbe	103	+33,8	87	79	−3,7	63
D	Energieversorgung	72	−88,0	70	26	−13,3	19
E	Wasserversorgung; Abwasser- und Abfall- entsorgung und Beseitigung von Umwelt- verschmutzungen	5	+25,0	3	8	+33,3	5
F	Baugewerbe	412	+3,5	358	333	+3,7	277
G	Handel; Instandhaltung und Reparatur von Kraftfahrzeugen	840	−0,5	691	846	−7,7	706
H	Verkehr und Lagerei	54	−15,6	48	67	−10,7	61
I	Gastgewerbe	176	+5,4	142	174	−11,7	147
J	Information und Kommunikation	74	−16,9	59	69	−32,4	55
K	Finanz- und Versicherungsdienstleistungen	114	+9,6	79	117	−10,0	78
L	Grundstücks- und Wohnungswesen	79	−7,1	59	48	−14,3	32
M	Freiberufliche, Wissenschaftliche und Technische Dienstleistungen	227	−14,0	191	212	+1,9	161
N	Sonstige wirtschaftliche Dienstleistungen	359	+5,6	308	300	+4,5	241
O	Öffentliche Verwaltung; Verteidigung; Sozialversicherung	−	x	−	−	x	−
P	Erziehung und Unterricht	44	+18,9	40	42	+61,5	34
Q	Gesundheits- und Sozialwesen	38	+35,7	36	21	−36,4	19
R	Kunst, Unterhaltung und Erholung	57	+3,6	46	43	−8,5	38
S	Sonstige Dienstleistungen	351	−2,8	311	294	+4,6	261
A – S	Insgesamt	3 038	−14,4	2 557	2 735	−3,5	2 252
		Kreis Mettmann					
A	Land- und Forstwirtschaft, Fischerei	12	−7,7	10	9	−40,0	6
B	Bergbau und Gewinnung von Steinen und Erden	−	−100,0	−	1	x	1
C	Verarbeitendes Gewerbe	231	+5,0	175	217	−4,8	156
D	Energieversorgung	39	−71,3	36	4	−50,0	2
E	Wasserversorgung; Abwasser- und Abfall- entsorgung und Beseitigung von Umwelt- verschmutzungen	4	−60,0	3	10	+150,0	8
F	Baugewerbe	483	+4,1	385	476	+10,7	395
G	Handel; Instandhaltung und Reparatur von Kraftfahrzeugen	1 223	−3,0	994	1 259	+1,0	1 006
H	Verkehr und Lagerei	170	+28,8	138	189	+23,5	153
I	Gastgewerbe	315	−0,6	234	341	+10,7	268
J	Information und Kommunikation	205	−8,5	155	184	−11,5	128
K	Finanz- und Versicherungsdienstleistungen	198	+5,9	141	222	+4,2	162
L	Grundstücks- und Wohnungswesen	148	+7,2	112	116	+26,1	79
M	Freiberufliche, Wissenschaftliche und Technische Dienstleistungen	586	−8,2	479	547	−3,7	430
N	Sonstige wirtschaftliche Dienstleistungen	653	+1,9	533	569	−6,6	462
O	Öffentliche Verwaltung; Verteidigung; Sozialversicherung	−	x	−	−	x	−
P	Erziehung und Unterricht	81	+8,0	68	56	+7,7	47
Q	Gesundheits- und Sozialwesen	69	−	59	47	−4,1	43
R	Kunst, Unterhaltung und Erholung	78	+4,0	67	55	−20,3	41
S	Sonstige Dienstleistungen	515	+5,3	442	465	+5,7	399
A – S	Insgesamt	5 010	−1,6	4 031	4 767	+1,6	3 786

Noch: 4. Gewerbeanzeigen*) 2011 nach Wirtschaftszweigen und kreisfreien Städten und Kreisen

Nr. der Klassifi- kation ¹⁾	Wirtschaftsgliederung	Anmeldung			Abmeldung		
		insgesamt		darunter Neuer- richtung ²⁾	insgesamt		darunter Aufgabe ³⁾
		Anzahl	Veränderung gegenüber Vorjahr %	Anzahl	Anzahl	Veränderung gegenüber Vorjahr % ²⁾	Anzahl
		Rhein-Kreis Neuss					
A	Land- und Forstwirtschaft, Fischerei	14	−39,1	14	18	+28,6	15
B	Bergbau und Gewinnung von Steinen und Erden	–	x	–	1	−50,0	–
C	Verarbeitendes Gewerbe	150	−8,5	116	167	+47,8	129
D	Energieversorgung	28	−82,3	26	8	−20,0	6
E	Wasserversorgung; Abwasser- und Abfall- entsorgung und Beseitigung von Umwelt- verschmutzungen	8	+33,3	6	8	+14,3	6
F	Baugewerbe	491	+9,6	389	419	+10,0	334
G	Handel; Instandhaltung und Reparatur von Kraftfahrzeugen	1 302	−4,0	1 006	1 349	+5,2	1 058
H	Verkehr und Lagerei	149	+9,6	119	150	−6,3	113
I	Gastgewerbe	299	+8,3	191	282	−2,8	186
J	Information und Kommunikation	209	−5,4	166	187	−5,6	126
K	Finanz- und Versicherungsdienstleistungen	185	−8,4	146	203	+6,3	140
L	Grundstücks- und Wohnungswesen	116	–	94	103	+9,6	76
M	Freiberufliche, Wissenschaftliche und Technische Dienstleistungen	506	−1,4	421	519	+18,5	400
N	Sonstige wirtschaftliche Dienstleistungen	495	−8,8	406	569	+19,0	436
O	Öffentliche Verwaltung; Verteidigung; Sozialversicherung	2	x	1	–	x	–
P	Erziehung und Unterricht	63	−6,0	52	63	+75,0	42
Q	Gesundheits- und Sozialwesen	32	−33,3	28	27	−6,9	21
R	Kunst, Unterhaltung und Erholung	78	−2,5	66	56	–	44
S	Sonstige Dienstleistungen	490	−7,0	420	440	+5,0	361
A – S	Insgesamt	4 617	−5,5	3 667	4 569	+8,8	3 493
		Kreis Viersen					
A	Land- und Forstwirtschaft, Fischerei	20	−4,8	19	14	−17,6	13
B	Bergbau und Gewinnung von Steinen und Erden	2	x	1	–	−100,0	–
C	Verarbeitendes Gewerbe	116	+11,5	91	108	−4,4	88
D	Energieversorgung	35	−86,6	35	9	−57,1	7
E	Wasserversorgung; Abwasser- und Abfall- entsorgung und Beseitigung von Umwelt- verschmutzungen	10	+66,7	5	8	–	5
F	Baugewerbe	309	−11,7	261	268	−7,3	226
G	Handel; Instandhaltung und Reparatur von Kraftfahrzeugen	853	−4,8	726	871	−5,8	738
H	Verkehr und Lagerei	72	−28,0	59	83	−17,0	71
I	Gastgewerbe	230	+4,5	216	256	−1,9	241
J	Information und Kommunikation	116	−6,5	97	112	+10,9	89
K	Finanz- und Versicherungsdienstleistungen	114	−13,6	82	115	−17,9	88
L	Grundstücks- und Wohnungswesen	68	−16,0	51	61	–	36
M	Freiberufliche, Wissenschaftliche und Technische Dienstleistungen	317	−3,1	275	257	−1,9	209
N	Sonstige wirtschaftliche Dienstleistungen	370	−8,9	316	359	−1,4	307
O	Öffentliche Verwaltung; Verteidigung; Sozialversicherung	–	x	–	–	x	–
P	Erziehung und Unterricht	67	+31,4	58	53	+47,2	39
Q	Gesundheits- und Sozialwesen	25	−32,4	25	30	−14,3	29
R	Kunst, Unterhaltung und Erholung	71	+4,4	62	61	+38,6	51
S	Sonstige Dienstleistungen	432	−0,2	385	339	+0,9	297
A – S	Insgesamt	3 227	−10,8	2 764	3 004	−3,5	2 534

Anmerkungen Seite 15

Noch: 4. Gewerbeanzeigen*) 2011 nach Wirtschaftszweigen und kreisfreien Städten und Kreisen

Nr. der Klassifi- kation ¹⁾	Wirtschaftsgliederung	Anmeldung			Abmeldung		
		insgesamt		darunter Neuer- richtung ²⁾	insgesamt		darunter Aufgabe ³⁾
		Anzahl	Veränderung gegenüber Vorjahr %	Anzahl	Anzahl	Veränderung gegenüber Vorjahr % ²⁾	Anzahl
		Kreis Wesel					
A	Land- und Forstwirtschaft, Fischerei	14	−46,2	11	13	−	9
B	Bergbau und Gewinnung von Steinen und Erden	−	x	−	1	−80,0	−
C	Verarbeitendes Gewerbe	130	−18,8	103	119	+5,3	89
D	Energieversorgung	69	−83,0	65	17	+41,7	13
E	Wasserversorgung; Abwasser- und Abfall- entsorgung und Beseitigung von Umwelt- verschmutzungen	6	−50,0	4	14	+133,3	9
F	Baugewerbe	475	+3,0	379	514	+44,4	425
G	Handel; Instandhaltung und Reparatur von Kraftfahrzeugen	1 085	+0,4	892	1 115	−7,4	937
H	Verkehr und Lagerei	71	−18,4	55	101	+4,1	79
I	Gastgewerbe	306	−7,6	218	348	+1,5	289
J	Information und Kommunikation	127	−20,6	96	116	−30,1	93
K	Finanz- und Versicherungsdienstleistungen	167	−15,7	128	212	−10,9	157
L	Grundstücks- und Wohnungswesen	81	−11,0	61	58	−20,5	37
M	Freiberufliche, Wissenschaftliche und Technische Dienstleistungen	356	−5,1	303	327	−9,4	259
N	Sonstige wirtschaftliche Dienstleistungen	411	−3,3	351	390	+6,8	336
O	Öffentliche Verwaltung; Verteidigung; Sozialversicherung	−	x	−	−	x	−
P	Erziehung und Unterricht	68	−	57	59	+37,2	49
Q	Gesundheits- und Sozialwesen	44	−17,0	37	36	−35,7	29
R	Kunst, Unterhaltung und Erholung	73	−5,2	63	75	−8,5	65
S	Sonstige Dienstleistungen	463	+2,9	401	382	+10,1	323
A – S	Insgesamt	3 946	−11,6	3 224	3 897	+0,4	3 198
		Regierungsbezirk Düsseldorf					
A	Land- und Forstwirtschaft, Fischerei	124	−19,5	110	138	+7,0	123
B	Bergbau und Gewinnung von Steinen und Erden	6	−40,0	4	5	−61,5	2
C	Verarbeitendes Gewerbe	1 565	−4,2	1 254	1 542	−5,5	1 207
D	Energieversorgung	358	−81,9	335	100	−21,9	78
E	Wasserversorgung; Abwasser- und Abfall- entsorgung und Beseitigung von Umwelt- verschmutzungen	74	−35,1	57	107	+11,5	85
F	Baugewerbe	7 650	+8,0	6 750	6 657	+12,1	5 824
G	Handel; Instandhaltung und Reparatur von Kraftfahrzeugen	13 315	−2,7	11 290	13 940	−2,1	11 849
H	Verkehr und Lagerei	1 580	+8,7	1 382	1 708	+7,9	1 450
I	Gastgewerbe	4 337	+1,6	3 580	4 551	+0,6	3 955
J	Information und Kommunikation	2 213	−4,4	1 806	2 018	−3,9	1 578
K	Finanz- und Versicherungsdienstleistungen	1 841	−4,7	1 429	2 102	−1,8	1 618
L	Grundstücks- und Wohnungswesen	1 274	+3,5	1 005	1 060	+1,8	765
M	Freiberufliche, Wissenschaftliche und Technische Dienstleistungen	5 767	−3,4	5 020	5 096	+1,5	4 239
N	Sonstige wirtschaftliche Dienstleistungen	6 371	−0,2	5 646	5 974	+5,8	5 175
O	Öffentliche Verwaltung; Verteidigung; Sozialversicherung	3	x	2	−	x	−
P	Erziehung und Unterricht	790	+14,7	688	591	+31,9	473
Q	Gesundheits- und Sozialwesen	449	−12,3	410	360	−16,9	319
R	Kunst, Unterhaltung und Erholung	1 029	+6,9	897	801	+8,7	666
S	Sonstige Dienstleistungen	5 600	−1,4	4 991	5 072	+11,6	4 459
A – S	Insgesamt	54 346	−3,1	46 656	51 822	+2,8	43 865

Noch: 4. Gewerbeanzeigen*) 2011 nach Wirtschaftszweigen und kreisfreien Städten und Kreisen

Nr. der Klassifi- kation ¹⁾	Wirtschaftsgliederung	Anmeldung			Abmeldung		
		insgesamt		darunter Neuer- richtung ²⁾	insgesamt		darunter Aufgabe ³⁾
		Anzahl	Veränderung gegenüber Vorjahr %	Anzahl	Anzahl	Veränderung gegenüber Vorjahr % ²⁾	Anzahl
		kreisfreie Stadt Bonn					
A	Land- und Forstwirtschaft, Fischerei	1	–	1	3	x	2
B	Bergbau und Gewinnung von Steinen und Erden	–	x	–	1	x	–
C	Verarbeitendes Gewerbe	70	+20,7	64	38	–19,1	25
D	Energieversorgung	7	–63,2	7	3	+200,0	2
E	Wasserversorgung; Abwasser- und Abfall- entsorgung und Beseitigung von Umwelt- verschmutzungen	3	+50,0	3	1	–50,0	1
F	Baugewerbe	402	–10,9	362	316	–17,5	275
G	Handel; Instandhaltung und Reparatur von Kraftfahrzeugen	634	–9,3	546	595	–5,6	513
H	Verkehr und Lagerei	96	–3,0	84	107	+9,2	93
I	Gastgewerbe	225	–3,8	168	235	+3,1	173
J	Information und Kommunikation	197	–0,5	159	172	+11,7	117
K	Finanz- und Versicherungsdienstleistungen	87	–12,1	70	68	–44,3	52
L	Grundstücks- und Wohnungswesen	73	–15,1	60	52	–8,8	42
M	Freiberufliche, Wissenschaftliche und Technische Dienstleistungen	419	+13,2	372	314	+2,3	253
N	Sonstige wirtschaftliche Dienstleistungen	498	+9,9	462	406	+8,8	358
O	Öffentliche Verwaltung; Verteidigung; Sozialversicherung	–	x	–	–	x	–
P	Erziehung und Unterricht	46	+24,3	41	35	+29,6	32
Q	Gesundheits- und Sozialwesen	30	+42,9	26	21	–8,7	21
R	Kunst, Unterhaltung und Erholung	60	–14,3	51	26	–43,5	19
S	Sonstige Dienstleistungen	442	+3,8	381	312	–5,2	268
A – S	Insgesamt	3 290	–1,0	2 857	2 705	–4,3	2 246
		kreisfreie Stadt Köln					
A	Land- und Forstwirtschaft, Fischerei	1	–87,5	1	1	–88,9	1
B	Bergbau und Gewinnung von Steinen und Erden	–	–100,0	–	–	x	–
C	Verarbeitendes Gewerbe	152	–28,3	132	132	–27,1	114
D	Energieversorgung	29	–77,9	28	9	–	7
E	Wasserversorgung; Abwasser- und Abfall- entsorgung und Beseitigung von Umwelt- verschmutzungen	19	+35,7	18	7	–46,2	5
F	Baugewerbe	1 619	+14,2	1 488	953	+5,1	854
G	Handel; Instandhaltung und Reparatur von Kraftfahrzeugen	2 669	+16,4	2 308	2 395	+10,8	2 073
H	Verkehr und Lagerei	413	+5,4	369	376	+13,6	331
I	Gastgewerbe	1 041	–4,9	266	1 077	–2,4	279
J	Information und Kommunikation	795	+5,7	661	571	+6,7	445
K	Finanz- und Versicherungsdienstleistungen	403	+16,5	343	520	+60,0	464
L	Grundstücks- und Wohnungswesen	293	+12,7	260	162	+20,9	120
M	Freiberufliche, Wissenschaftliche und Technische Dienstleistungen	1 986	–3,2	1 763	1 461	+16,1	1 307
N	Sonstige wirtschaftliche Dienstleistungen	1 823	+1,9	1 692	1 333	+10,9	1 212
O	Öffentliche Verwaltung; Verteidigung; Sozialversicherung	–	x	–	–	x	–
P	Erziehung und Unterricht	222	+26,1	199	125	+21,4	102
Q	Gesundheits- und Sozialwesen	78	+110,8	72	45	+15,4	38
R	Kunst, Unterhaltung und Erholung	381	–44,4	327	218	–66,5	172
S	Sonstige Dienstleistungen	1 804	+37,0	1 667	1 350	+49,0	1 234
A – S	Insgesamt	13 728	+5,8	11 594	10 735	+8,8	8 758

Anmerkungen Seite 15

Noch: 4. Gewerbeanzeigen*) 2011 nach Wirtschaftszweigen und kreisfreien Städten und Kreisen

Nr. der Klassifi- kation ¹⁾	Wirtschaftsgliederung	Anmeldung			Abmeldung		
		insgesamt		darunter Neuer- richtung ²⁾	insgesamt		darunter Aufgabe ³⁾
		Anzahl	Veränderung gegenüber Vorjahr %	Anzahl	Anzahl	Veränderung gegenüber Vorjahr % ²⁾	Anzahl
		kreisfreie Stadt Leverkusen					
A	Land- und Forstwirtschaft, Fischerei	–	–100,0	–	1	–	1
B	Bergbau und Gewinnung von Steinen und Erden	–	x	–	–	x	–
C	Verarbeitendes Gewerbe	55	+41,0	47	33	+6,5	30
D	Energieversorgung	2	–91,3	2	–	–100,0	–
E	Wasserversorgung; Abwasser- und Abfall- entsorgung und Beseitigung von Umwelt- verschmutzungen	1	–50,0	–	–	–100,0	–
F	Baugewerbe	190	+52,0	161	100	+3,1	81
G	Handel; Instandhaltung und Reparatur von Kraftfahrzeugen	324	–18,4	293	314	–1,9	265
H	Verkehr und Lagerei	66	+37,5	59	57	+18,8	51
I	Gastgewerbe	128	+3,2	127	134	+0,8	130
J	Information und Kommunikation	46	–19,3	41	56	+43,6	48
K	Finanz- und Versicherungsdienstleistungen	47	+6,8	41	68	+19,3	55
L	Grundstücks- und Wohnungswesen	19	+26,7	18	14	–26,3	12
M	Freiberufliche, Wissenschaftliche und Technische Dienstleistungen	152	+12,6	138	94	–19,7	74
N	Sonstige wirtschaftliche Dienstleistungen	155	–16,7	145	153	+20,5	139
O	Öffentliche Verwaltung; Verteidigung; Sozialversicherung	–	x	–	–	x	–
P	Erziehung und Unterricht	23	+9,5	23	13	–13,3	12
Q	Gesundheits- und Sozialwesen	19	+46,2	19	18	+125,0	16
R	Kunst, Unterhaltung und Erholung	41	+64,0	38	28	+115,4	26
S	Sonstige Dienstleistungen	179	+3,5	165	125	–6,0	112
A – S	Insgesamt	1 447	+1,3	1 317	1 208	+4,0	1 052
		Städteregion Aachen					
A	Land- und Forstwirtschaft, Fischerei	9	–43,8	9	12	+9,1	11
B	Bergbau und Gewinnung von Steinen und Erden	2	–	–	1	–50,0	–
C	Verarbeitendes Gewerbe	147	–0,7	108	154	+6,2	106
D	Energieversorgung	57	–71,1	29	17	–5,6	12
E	Wasserversorgung; Abwasser- und Abfall- entsorgung und Beseitigung von Umwelt- verschmutzungen	9	–40,0	5	15	+36,4	10
F	Baugewerbe	596	+32,4	517	455	+6,1	384
G	Handel; Instandhaltung und Reparatur von Kraftfahrzeugen	1 318	–5,2	1 091	1 410	–9,1	1 167
H	Verkehr und Lagerei	145	+16,0	125	109	–12,8	93
I	Gastgewerbe	392	–0,5	238	416	–5,9	292
J	Information und Kommunikation	297	+8,0	226	239	+3,9	171
K	Finanz- und Versicherungsdienstleistungen	169	–16,3	127	221	+2,8	167
L	Grundstücks- und Wohnungswesen	92	–16,4	75	66	–25,8	49
M	Freiberufliche, Wissenschaftliche und Technische Dienstleistungen	510	–6,1	458	437	+5,0	345
N	Sonstige wirtschaftliche Dienstleistungen	682	+12,0	601	520	–7,1	415
O	Öffentliche Verwaltung; Verteidigung; Sozialversicherung	–	x	–	–	x	–
P	Erziehung und Unterricht	65	–7,1	59	51	+2,0	45
Q	Gesundheits- und Sozialwesen	28	–48,1	25	33	–13,2	27
R	Kunst, Unterhaltung und Erholung	96	–2,0	77	71	–26,8	54
S	Sonstige Dienstleistungen	460	–5,5	392	407	+0,7	334
A – S	Insgesamt	5 074	–2,1	4 162	4 634	–4,1	3 682

Noch: 4. Gewerbeanzeigen*) 2011 nach Wirtschaftszweigen und kreisfreien Städten und Kreisen

Nr. der Klassifi- kation ¹⁾	Wirtschaftsgliederung	Anmeldung			Abmeldung		
		insgesamt		darunter Neuer- richtung ²⁾	insgesamt		darunter Aufgabe ³⁾
		Anzahl	Veränderung gegenüber Vorjahr %	Anzahl	Anzahl	Veränderung gegenüber Vorjahr % ²⁾	Anzahl
		Kreis Düren					
A	Land- und Forstwirtschaft, Fischerei	18	–37,9	16	16	+23,1	14
B	Bergbau und Gewinnung von Steinen und Erden	–	x	–	1	x	–
C	Verarbeitendes Gewerbe	86	+16,2	72	68	–1,4	53
D	Energieversorgung	40	–84,4	38	33	+153,8	12
E	Wasserversorgung; Abwasser- und Abfall- entsorgung und Beseitigung von Umwelt- verschmutzungen	9	+200,0	7	8	+166,7	7
F	Baugewerbe	374	+26,8	322	294	+3,2	246
G	Handel; Instandhaltung und Reparatur von Kraftfahrzeugen	596	–3,6	487	641	–3,3	514
H	Verkehr und Lagerei	58	–34,8	53	68	–26,9	56
I	Gastgewerbe	157	–0,6	88	176	+0,6	121
J	Information und Kommunikation	69	–11,5	55	69	+9,5	49
K	Finanz- und Versicherungsdienstleistungen	98	–16,2	71	106	–14,5	74
L	Grundstücks- und Wohnungswesen	39	+11,4	30	29	–9,4	18
M	Freiberufliche, Wissenschaftliche und Technische Dienstleistungen	190	–6,4	169	170	+25,9	139
N	Sonstige wirtschaftliche Dienstleistungen	214	–21,0	190	196	–12,1	163
O	Öffentliche Verwaltung; Verteidigung; Sozialversicherung	–	x	–	–	x	–
P	Erziehung und Unterricht	32	+52,4	26	22	+29,4	18
Q	Gesundheits- und Sozialwesen	34	–19,0	30	23	–	17
R	Kunst, Unterhaltung und Erholung	55	+31,0	43	39	+50,0	28
S	Sonstige Dienstleistungen	256	–0,4	221	208	+1,5	180
A – S	Insgesamt	2 325	–10,2	1 918	2 167	+0,2	1 709
		Rhein-Erft-Kreis					
A	Land- und Forstwirtschaft, Fischerei	4	–60,0	2	6	–	4
B	Bergbau und Gewinnung von Steinen und Erden	2	x	1	–	–100,0	–
C	Verarbeitendes Gewerbe	137	+21,2	109	103	+5,1	74
D	Energieversorgung	45	–67,2	43	6	–62,5	5
E	Wasserversorgung; Abwasser- und Abfall- entsorgung und Beseitigung von Umwelt- verschmutzungen	15	+50,0	12	12	+20,0	11
F	Baugewerbe	895	+47,9	762	618	+36,4	510
G	Handel; Instandhaltung und Reparatur von Kraftfahrzeugen	1 082	–9,2	895	1 165	+0,7	972
H	Verkehr und Lagerei	180	+16,1	151	167	+16,0	136
I	Gastgewerbe	299	+0,3	210	302	–9,3	243
J	Information und Kommunikation	174	–21,6	124	164	–23,0	114
K	Finanz- und Versicherungsdienstleistungen	175	–7,4	125	221	–7,1	166
L	Grundstücks- und Wohnungswesen	85	–12,4	67	85	+7,6	65
M	Freiberufliche, Wissenschaftliche und Technische Dienstleistungen	482	–7,5	407	487	+12,2	385
N	Sonstige wirtschaftliche Dienstleistungen	540	–15,5	460	488	–1,2	407
O	Öffentliche Verwaltung; Verteidigung; Sozialversicherung	–	x	–	–	x	–
P	Erziehung und Unterricht	75	+53,1	67	47	–2,1	37
Q	Gesundheits- und Sozialwesen	31	–34,0	31	52	+52,9	46
R	Kunst, Unterhaltung und Erholung	101	+18,8	82	58	–24,7	44
S	Sonstige Dienstleistungen	522	–3,9	465	440	+9,7	384
A – S	Insgesamt	4 844	–1,4	4 013	4 421	+4,3	3 603

Anmerkungen Seite 15

Noch: 4. Gewerbeanzeigen*) 2011 nach Wirtschaftszweigen und kreisfreien Städten und Kreisen

Nr. der Klassifi- kation ¹⁾	Wirtschaftsgliederung	Anmeldung			Abmeldung		
		insgesamt		darunter Neuer- richtung ²⁾	insgesamt		darunter Aufgabe ³⁾
		Anzahl	Veränderung gegenüber Vorjahr %	Anzahl	Anzahl	Veränderung gegenüber Vorjahr % ²⁾	Anzahl
		Kreis Euskirchen					
A	Land- und Forstwirtschaft, Fischerei	21	–8,7	17	21	–	17
B	Bergbau und Gewinnung von Steinen und Erden	–	x	–	–	x	–
C	Verarbeitendes Gewerbe	74	+27,6	66	61	–3,2	43
D	Energieversorgung	22	–89,6	21	9	–52,6	9
E	Wasserversorgung; Abwasser- und Abfall- entsorgung und Beseitigung von Umwelt- verschmutzungen	4	–	4	6	+100,0	6
F	Baugewerbe	353	+32,7	302	306	+16,8	259
G	Handel; Instandhaltung und Reparatur von Kraftfahrzeugen	404	–11,8	339	417	–4,8	357
H	Verkehr und Lagerei	41	–32,8	38	56	+12,0	49
I	Gastgewerbe	139	+19,8	95	148	+14,7	115
J	Information und Kommunikation	67	–1,5	49	60	–6,3	49
K	Finanz- und Versicherungsdienstleistungen	55	–39,6	43	80	+8,1	65
L	Grundstücks- und Wohnungswesen	35	–2,8	25	23	+27,8	16
M	Freiberufliche, Wissenschaftliche und Technische Dienstleistungen	147	–9,3	124	131	+0,8	113
N	Sonstige wirtschaftliche Dienstleistungen	212	–0,9	191	184	–12,0	156
O	Öffentliche Verwaltung; Verteidigung; Sozialversicherung	–	x	–	–	x	–
P	Erziehung und Unterricht	31	+63,2	28	24	+41,2	18
Q	Gesundheits- und Sozialwesen	31	+121,4	22	18	+12,5	11
R	Kunst, Unterhaltung und Erholung	38	+11,8	32	16	–30,4	12
S	Sonstige Dienstleistungen	183	–16,8	166	169	+3,0	145
A – S	Insgesamt	1 857	–9,6	1 562	1 729	+1,7	1 440
		Kreis Heinsberg					
A	Land- und Forstwirtschaft, Fischerei	11	–15,4	7	16	–5,9	11
B	Bergbau und Gewinnung von Steinen und Erden	1	x	1	–	x	–
C	Verarbeitendes Gewerbe	78	–22,8	58	76	–2,6	54
D	Energieversorgung	30	–92,3	26	38	+123,5	33
E	Wasserversorgung; Abwasser- und Abfall- entsorgung und Beseitigung von Umwelt- verschmutzungen	3	–62,5	3	2	–33,3	2
F	Baugewerbe	359	+35,5	276	324	+24,1	262
G	Handel; Instandhaltung und Reparatur von Kraftfahrzeugen	652	–8,3	545	651	–18,5	539
H	Verkehr und Lagerei	51	–20,3	39	60	–14,3	50
I	Gastgewerbe	139	–11,5	97	161	+1,3	122
J	Information und Kommunikation	76	+1,3	55	90	+9,8	68
K	Finanz- und Versicherungsdienstleistungen	104	+8,3	77	109	–14,2	92
L	Grundstücks- und Wohnungswesen	61	+52,5	48	36	–5,3	29
M	Freiberufliche, Wissenschaftliche und Technische Dienstleistungen	176	–0,6	152	143	–19,2	114
N	Sonstige wirtschaftliche Dienstleistungen	237	–15,1	190	257	–5,2	225
O	Öffentliche Verwaltung; Verteidigung; Sozialversicherung	–	–100,0	–	–	x	–
P	Erziehung und Unterricht	43	–8,5	35	44	+7,3	33
Q	Gesundheits- und Sozialwesen	24	–29,4	22	32	+39,1	32
R	Kunst, Unterhaltung und Erholung	28	–48,1	20	41	–10,9	36
S	Sonstige Dienstleistungen	257	–10,1	227	230	+17,3	200
A – S	Insgesamt	2 330	–16,8	1 878	2 310	–4,0	1 902

Noch: 4. Gewerbeanzeigen*) 2011 nach Wirtschaftszweigen und kreisfreien Städten und Kreisen

Nr. der Klassifi- kation ¹⁾	Wirtschaftsgliederung	Anmeldung			Abmeldung		
		insgesamt		darunter Neuer- richtung ²⁾	insgesamt		darunter Aufgabe ³⁾
		Anzahl	Veränderung gegenüber Vorjahr %	Anzahl	Anzahl	Veränderung gegenüber Vorjahr % ²⁾	Anzahl
		Oberbergischer Kreis					
A	Land- und Forstwirtschaft, Fischerei	40	+29,0	34	28	+16,7	23
B	Bergbau und Gewinnung von Steinen und Erden	–	x	–	1	x	1
C	Verarbeitendes Gewerbe	112	+24,4	85	102	+47,8	79
D	Energieversorgung	16	–86,3	16	2	–75,0	1
E	Wasserversorgung; Abwasser- und Abfall- entsorgung und Beseitigung von Umwelt- verschmutzungen	7	+40,0	5	5	+400,0	5
F	Baugewerbe	332	+62,0	290	231	+39,2	192
G	Handel; Instandhaltung und Reparatur von Kraftfahrzeugen	642	–6,8	537	657	+4,3	548
H	Verkehr und Lagerei	57	–18,6	50	62	–10,1	51
I	Gastgewerbe	146	+16,8	91	157	+23,6	105
J	Information und Kommunikation	102	+18,6	75	90	+18,4	62
K	Finanz- und Versicherungsdienstleistungen	95	–22,8	74	115	+5,5	91
L	Grundstücks- und Wohnungswesen	39	+30,0	32	22	–18,5	17
M	Freiberufliche, Wissenschaftliche und Technische Dienstleistungen	225	+7,7	198	166	–9,3	137
N	Sonstige wirtschaftliche Dienstleistungen	279	+3,0	241	227	–2,2	193
O	Öffentliche Verwaltung; Verteidigung; Sozialversicherung	–	x	–	–	x	–
P	Erziehung und Unterricht	36	–5,3	31	34	+41,7	27
Q	Gesundheits- und Sozialwesen	42	+2,4	33	26	+52,9	18
R	Kunst, Unterhaltung und Erholung	59	+37,2	51	49	+69,0	34
S	Sonstige Dienstleistungen	210	–8,7	168	216	+8,5	172
A – S	Insgesamt	2 439	+1,5	2 011	2 190	+10,1	1 756
		Rheinisch-Bergischer Kreis					
A	Land- und Forstwirtschaft, Fischerei	15	–6,3	15	13	+62,5	11
B	Bergbau und Gewinnung von Steinen und Erden	–	x	–	–	x	–
C	Verarbeitendes Gewerbe	59	–37,2	47	67	–17,3	55
D	Energieversorgung	21	–82,4	12	20	+100,0	14
E	Wasserversorgung; Abwasser- und Abfall- entsorgung und Beseitigung von Umwelt- verschmutzungen	2	–50,0	2	2	–71,4	2
F	Baugewerbe	340	+21,4	276	294	+10,9	233
G	Handel; Instandhaltung und Reparatur von Kraftfahrzeugen	629	–6,1	533	665	+2,2	556
H	Verkehr und Lagerei	74	+19,4	69	68	+23,6	63
I	Gastgewerbe	125	–19,4	88	138	–15,9	120
J	Information und Kommunikation	106	–5,4	81	107	–20,1	75
K	Finanz- und Versicherungsdienstleistungen	103	–28,5	69	146	+24,8	111
L	Grundstücks- und Wohnungswesen	77	–11,5	57	74	+32,1	49
M	Freiberufliche, Wissenschaftliche und Technische Dienstleistungen	292	–8,2	246	335	+6,3	259
N	Sonstige wirtschaftliche Dienstleistungen	347	–5,4	302	338	+4,3	285
O	Öffentliche Verwaltung; Verteidigung; Sozialversicherung	–	x	–	–	–100,0	–
P	Erziehung und Unterricht	37	–7,5	34	31	+3,3	26
Q	Gesundheits- und Sozialwesen	30	–34,8	25	34	–12,8	28
R	Kunst, Unterhaltung und Erholung	52	–10,3	42	46	+35,3	34
S	Sonstige Dienstleistungen	327	–7,4	282	252	–14,9	211
A – S	Insgesamt	2 636	–9,9	2 180	2 630	+1,7	2 132

Anmerkungen Seite 15

Noch: 4. Gewerbeanzeigen*) 2011 nach Wirtschaftszweigen und kreisfreien Städten und Kreisen

Nr. der Klassifi- kation ¹⁾	Wirtschaftsgliederung	Anmeldung			Abmeldung		
		insgesamt		darunter Neuer- richtung ²⁾	insgesamt		darunter Aufgabe ³⁾
		Anzahl	Veränderung gegenüber Vorjahr %	Anzahl	Anzahl	Veränderung gegenüber Vorjahr % ²⁾	Anzahl
		Rhein-Sieg-Kreis					
A	Land- und Forstwirtschaft, Fischerei	38	+100,0	29	28	+33,3	24
B	Bergbau und Gewinnung von Steinen und Erden	2	+100,0	–	2	+100,0	1
C	Verarbeitendes Gewerbe	214	+27,4	168	187	+34,5	141
D	Energieversorgung	82	–72,8	79	19	+18,8	17
E	Wasserversorgung; Abwasser- und Abfall- entsorgung und Beseitigung von Umwelt- verschmutzungen	15	+7,1	11	4	–42,9	4
F	Baugewerbe	870	+12,0	717	755	+5,7	626
G	Handel; Instandhaltung und Reparatur von Kraftfahrzeugen	1 304	+1,6	1 072	1 456	+3,6	1 189
H	Verkehr und Lagerei	182	+4,0	165	193	–4,0	163
I	Gastgewerbe	286	–7,7	220	334	–0,9	270
J	Information und Kommunikation	286	+12,6	219	307	+23,8	229
K	Finanz- und Versicherungsdienstleistungen	232	+14,9	170	240	–20,5	183
L	Grundstücks- und Wohnungswesen	196	+31,5	152	130	+15,0	86
M	Freiberufliche, Wissenschaftliche und Technische Dienstleistungen	622	+8,0	490	603	+5,2	461
N	Sonstige wirtschaftliche Dienstleistungen	832	+4,0	705	737	–2,0	609
O	Öffentliche Verwaltung; Verteidigung; Sozialversicherung	–	x	–	–	x	–
P	Erziehung und Unterricht	106	+34,2	88	88	+3,5	73
Q	Gesundheits- und Sozialwesen	87	+10,1	75	59	–36,6	46
R	Kunst, Unterhaltung und Erholung	108	+8,0	96	107	+13,8	90
S	Sonstige Dienstleistungen	601	–1,6	523	556	+11,2	450
A – S	Insgesamt	6 063	+2,8	4 979	5 805	+3,6	4 662
		Regierungsbezirk Köln					
A	Land- und Forstwirtschaft, Fischerei	158	–6,0	131	145	+10,7	119
B	Bergbau und Gewinnung von Steinen und Erden	7	+75,0	2	6	+20,0	2
C	Verarbeitendes Gewerbe	1 184	+2,5	956	1 021	+2,0	774
D	Energieversorgung	351	–81,6	301	156	+21,9	112
E	Wasserversorgung; Abwasser- und Abfall- entsorgung und Beseitigung von Umwelt- verschmutzungen	87	+7,4	70	62	–	53
F	Baugewerbe	6 330	+23,2	5 473	4 646	+10,0	3 922
G	Handel; Instandhaltung und Reparatur von Kraftfahrzeugen	10 254	–1,4	8 646	10 366	–0,4	8 693
H	Verkehr und Lagerei	1 363	+1,7	1 202	1 323	+3,0	1 136
I	Gastgewerbe	3 077	–2,8	1 688	3 278	–1,6	1 970
J	Information und Kommunikation	2 215	+1,7	1 745	1 925	+4,7	1 427
K	Finanz- und Versicherungsdienstleistungen	1 568	–5,1	1 210	1 894	+4,6	1 520
L	Grundstücks- und Wohnungswesen	1 009	+6,8	824	693	+4,7	503
M	Freiberufliche, Wissenschaftliche und Technische Dienstleistungen	5 201	–1,2	4 517	4 341	+7,3	3 587
N	Sonstige wirtschaftliche Dienstleistungen	5 819	–1,0	5 179	4 839	+1,5	4 162
O	Öffentliche Verwaltung; Verteidigung; Sozialversicherung	–	–100,0	–	–	–100,0	–
P	Erziehung und Unterricht	716	+19,9	631	514	+12,5	423
Q	Gesundheits- und Sozialwesen	434	+1,4	380	361	+2,3	300
R	Kunst, Unterhaltung und Erholung	1 019	–21,3	859	699	–38,4	549
S	Sonstige Dienstleistungen	5 241	+6,9	4 657	4 265	+14,3	3 690
A – S	Insgesamt	46 033	–1,0	38 471	40 534	+2,9	32 942

Noch: 4. Gewerbeanzeigen*) 2011 nach Wirtschaftszweigen und kreisfreien Städten und Kreisen

Nr. der Klassifi- kation ¹⁾	Wirtschaftsgliederung	Anmeldung			Abmeldung		
		insgesamt		darunter Neuer- richtung ²⁾	insgesamt		darunter Aufgabe ³⁾
		Anzahl	Veränderung gegenüber Vorjahr %	Anzahl	Anzahl	Veränderung gegenüber Vorjahr % ²⁾	Anzahl
		kreisfreie Stadt Bottrop					
A	Land- und Forstwirtschaft, Fischerei	1	−66,7	1	3	x	2
B	Bergbau und Gewinnung von Steinen und Erden	−	−100,0	−	−	−100,0	−
C	Verarbeitendes Gewerbe	24	−20,0	19	39	+85,7	33
D	Energieversorgung	9	−83,9	8	−	−100,0	−
E	Wasserversorgung; Abwasser- und Abfall- entsorgung und Beseitigung von Umwelt- verschmutzungen	3	−	3	7	+133,3	7
F	Baugewerbe	123	+26,8	105	109	+26,7	86
G	Handel; Instandhaltung und Reparatur von Kraftfahrzeugen	250	+9,2	208	321	+21,1	281
H	Verkehr und Lagerei	30	+50,0	24	30	+42,9	28
I	Gastgewerbe	101	−1,0	87	129	+25,2	121
J	Information und Kommunikation	36	+9,1	31	25	+8,7	17
K	Finanz- und Versicherungsdienstleistungen	28	−20,0	24	50	−	44
L	Grundstücks- und Wohnungswesen	21	+50,0	20	28	+47,4	23
M	Freiberufliche, Wissenschaftliche und Technische Dienstleistungen	103	+18,4	90	85	+10,4	79
N	Sonstige wirtschaftliche Dienstleistungen	125	+16,8	107	111	+22,0	96
O	Öffentliche Verwaltung; Verteidigung; Sozialversicherung	−	x	−	−	x	−
P	Erziehung und Unterricht	19	+35,7	18	9	−18,2	8
Q	Gesundheits- und Sozialwesen	13	+116,7	11	7	+16,7	7
R	Kunst, Unterhaltung und Erholung	26	+4,0	26	30	+76,5	27
S	Sonstige Dienstleistungen	54	−35,7	46	70	+1,4	64
A – S	Insgesamt	966	+2,1	828	1 053	+21,6	923
		kreisfreie Stadt Gelsenkirchen					
A	Land- und Forstwirtschaft, Fischerei	3	−40,0	3	1	−50,0	−
B	Bergbau und Gewinnung von Steinen und Erden	−	−100,0	−	1	x	1
C	Verarbeitendes Gewerbe	42	−49,4	35	64	+12,3	48
D	Energieversorgung	4	−80,0	4	1	−66,7	1
E	Wasserversorgung; Abwasser- und Abfall- entsorgung und Beseitigung von Umwelt- verschmutzungen	8	+14,3	3	4	−20,0	3
F	Baugewerbe	835	+10,0	773	580	+49,5	531
G	Handel; Instandhaltung und Reparatur von Kraftfahrzeugen	595	+1,2	523	595	−2,6	533
H	Verkehr und Lagerei	57	−18,6	53	65	+18,2	62
I	Gastgewerbe	255	+11,4	204	308	+27,8	285
J	Information und Kommunikation	84	−8,7	76	83	+1,2	73
K	Finanz- und Versicherungsdienstleistungen	74	+34,5	66	98	+5,4	82
L	Grundstücks- und Wohnungswesen	30	−	20	33	−17,5	29
M	Freiberufliche, Wissenschaftliche und Technische Dienstleistungen	192	+13,6	171	164	+22,4	140
N	Sonstige wirtschaftliche Dienstleistungen	318	+16,1	300	247	+26,0	223
O	Öffentliche Verwaltung; Verteidigung; Sozialversicherung	−	x	−	−	x	−
P	Erziehung und Unterricht	21	+23,5	20	20	+66,7	20
Q	Gesundheits- und Sozialwesen	9	−10,0	7	12	−25,0	9
R	Kunst, Unterhaltung und Erholung	47	−	43	58	+45,0	51
S	Sonstige Dienstleistungen	190	−25,5	177	198	+16,5	178
A – S	Insgesamt	2 764	+2,0	2 478	2 532	+18,0	2 269

Anmerkungen Seite 15

Noch: 4. Gewerbeanzeigen*) 2011 nach Wirtschaftszweigen und kreisfreien Städten und Kreisen

Nr. der Klassifi- kation ¹⁾	Wirtschaftsgliederung	Anmeldung			Abmeldung		
		insgesamt		darunter Neuer- richtung ²⁾	insgesamt		darunter Aufgabe ³⁾
		Anzahl	Veränderung gegenüber Vorjahr %	Anzahl	Anzahl	Veränderung gegenüber Vorjahr % ²⁾	Anzahl
		kreisfreie Stadt Münster					
A	Land- und Forstwirtschaft, Fischerei	6	+20,0	6	2	−60,0	2
B	Bergbau und Gewinnung von Steinen und Erden	1	x	1	1	x	1
C	Verarbeitendes Gewerbe	52	−11,9	45	38	−28,3	31
D	Energieversorgung	54	−20,6	32	2	−50,0	−
E	Wasserversorgung; Abwasser- und Abfall- entsorgung und Beseitigung von Umwelt- verschmutzungen	2	−	2	3	−	2
F	Baugewerbe	227	+23,4	201	184	+14,3	157
G	Handel; Instandhaltung und Reparatur von Kraftfahrzeugen	544	−2,0	428	507	−0,6	414
H	Verkehr und Lagerei	64	+16,4	54	67	+9,8	55
I	Gastgewerbe	183	−7,6	77	196	+1,6	118
J	Information und Kommunikation	137	−13,3	111	95	+2,2	66
K	Finanz- und Versicherungsdienstleistungen	92	+8,2	67	66	−19,5	56
L	Grundstücks- und Wohnungswesen	50	−19,4	41	45	−	33
M	Freiberufliche, Wissenschaftliche und Technische Dienstleistungen	459	+26,4	400	268	+8,1	230
N	Sonstige wirtschaftliche Dienstleistungen	279	−13,1	254	180	−25,0	144
O	Öffentliche Verwaltung; Verteidigung; Sozialversicherung	−	x	−	−	x	−
P	Erziehung und Unterricht	61	+45,2	53	29	+16,0	18
Q	Gesundheits- und Sozialwesen	19	+18,8	18	8	−33,3	8
R	Kunst, Unterhaltung und Erholung	64	+23,1	56	55	−15,4	43
S	Sonstige Dienstleistungen	277	−22,6	251	244	−9,0	221
A – S	Insgesamt	2 571	−0,5	2 097	1 990	−3,8	1 599
		Kreis Borken					
A	Land- und Forstwirtschaft, Fischerei	43	−27,1	38	50	+108,3	49
B	Bergbau und Gewinnung von Steinen und Erden	1	−	−	−	x	−
C	Verarbeitendes Gewerbe	126	−6,0	98	110	−0,9	75
D	Energieversorgung	176	−85,8	173	29	−45,3	19
E	Wasserversorgung; Abwasser- und Abfall- entsorgung und Beseitigung von Umwelt- verschmutzungen	6	−	5	4	−20,0	3
F	Baugewerbe	331	+8,2	276	335	+15,9	277
G	Handel; Instandhaltung und Reparatur von Kraftfahrzeugen	852	−1,5	743	842	+0,8	713
H	Verkehr und Lagerei	59	−30,6	40	72	+4,3	57
I	Gastgewerbe	189	−18,5	136	210	−15,3	164
J	Information und Kommunikation	85	−6,6	72	80	−1,2	65
K	Finanz- und Versicherungsdienstleistungen	101	−22,9	79	107	−17,7	80
L	Grundstücks- und Wohnungswesen	77	+5,5	69	46	+2,2	35
M	Freiberufliche, Wissenschaftliche und Technische Dienstleistungen	218	−18,7	185	168	−21,5	125
N	Sonstige wirtschaftliche Dienstleistungen	237	−11,6	208	213	−17,8	185
O	Öffentliche Verwaltung; Verteidigung; Sozialversicherung	−	x	−	−	x	−
P	Erziehung und Unterricht	47	−2,1	40	31	+63,2	26
Q	Gesundheits- und Sozialwesen	27	−6,9	27	28	+21,7	23
R	Kunst, Unterhaltung und Erholung	75	+41,5	64	53	+3,9	47
S	Sonstige Dienstleistungen	222	−18,4	197	189	+3,3	158
A – S	Insgesamt	2 872	−30,9	2 450	2 567	−2,7	2 101

Noch: 4. Gewerbeanzeigen*) 2011 nach Wirtschaftszweigen und kreisfreien Städten und Kreisen

Nr. der Klassifi- kation ¹⁾	Wirtschaftsgliederung	Anmeldung			Abmeldung		
		insgesamt		darunter Neuer- richtung ²⁾	insgesamt		darunter Aufgabe ³⁾
		Anzahl	Veränderung gegenüber Vorjahr %	Anzahl	Anzahl	Veränderung gegenüber Vorjahr % ²⁾	Anzahl
		Kreis Coesfeld					
A	Land- und Forstwirtschaft, Fischerei	30	+50,0	27	15	+150,0	12
B	Bergbau und Gewinnung von Steinen und Erden	1	x	1	–	x	–
C	Verarbeitendes Gewerbe	59	+3,5	43	55	+12,2	41
D	Energieversorgung	41	–87,6	40	3	–57,1	3
E	Wasserversorgung; Abwasser- und Abfall- entsorgung und Beseitigung von Umwelt- verschmutzungen	5	+66,7	5	3	+200,0	3
F	Baugewerbe	177	–15,7	142	203	+37,2	178
G	Handel; Instandhaltung und Reparatur von Kraftfahrzeugen	411	–1,4	329	456	+11,2	386
H	Verkehr und Lagerei	22	–18,5	17	38	–5,0	35
I	Gastgewerbe	101	–3,8	78	101	–16,5	87
J	Information und Kommunikation	69	+35,3	50	65	+54,8	56
K	Finanz- und Versicherungsdienstleistungen	65	–15,6	45	87	+47,5	64
L	Grundstücks- und Wohnungswesen	47	+113,6	29	19	–5,0	13
M	Freiberufliche, Wissenschaftliche und Technische Dienstleistungen	168	+24,4	121	124	+21,6	100
N	Sonstige wirtschaftliche Dienstleistungen	149	–6,9	119	119	–11,9	105
O	Öffentliche Verwaltung; Verteidigung; Sozialversicherung	–	x	–	–	x	–
P	Erziehung und Unterricht	23	–34,3	17	25	–3,8	17
Q	Gesundheits- und Sozialwesen	23	–	22	15	+50,0	14
R	Kunst, Unterhaltung und Erholung	38	+35,7	30	28	+16,7	24
S	Sonstige Dienstleistungen	154	+2,7	131	120	–9,1	103
A – S	Insgesamt	1 583	–14,5	1 246	1 476	+10,8	1 241
		Kreis Recklinghausen					
A	Land- und Forstwirtschaft, Fischerei	18	+50,0	15	11	–15,4	9
B	Bergbau und Gewinnung von Steinen und Erden	1	x	1	–	x	–
C	Verarbeitendes Gewerbe	167	+11,3	131	157	–	121
D	Energieversorgung	105	–66,0	105	17	+6,3	15
E	Wasserversorgung; Abwasser- und Abfall- entsorgung und Beseitigung von Umwelt- verschmutzungen	12	+9,1	10	7	–58,8	6
F	Baugewerbe	640	+29,0	536	573	+32,3	470
G	Handel; Instandhaltung und Reparatur von Kraftfahrzeugen	1 273	–8,6	1 096	1 372	–2,5	1 207
H	Verkehr und Lagerei	111	+8,8	94	128	–9,2	102
I	Gastgewerbe	392	–7,3	323	476	–4,8	427
J	Information und Kommunikation	141	–14,5	116	138	–17,4	109
K	Finanz- und Versicherungsdienstleistungen	203	–2,9	161	214	–	179
L	Grundstücks- und Wohnungswesen	91	–6,2	68	93	+32,9	79
M	Freiberufliche, Wissenschaftliche und Technische Dienstleistungen	489	–1,4	412	410	+0,7	342
N	Sonstige wirtschaftliche Dienstleistungen	478	–2,0	417	429	–5,9	379
O	Öffentliche Verwaltung; Verteidigung; Sozialversicherung	–	x	–	–	x	–
P	Erziehung und Unterricht	85	+32,8	71	64	+23,1	54
Q	Gesundheits- und Sozialwesen	65	+3,2	54	48	+17,1	41
R	Kunst, Unterhaltung und Erholung	113	–16,9	92	100	–2,9	87
S	Sonstige Dienstleistungen	468	+4,7	415	411	–	359
A – S	Insgesamt	4 852	–4,1	4 117	4 648	+0,9	3 986

Anmerkungen Seite 15

Noch: 4. Gewerbeanzeigen*) 2011 nach Wirtschaftszweigen und kreisfreien Städten und Kreisen

Nr. der Klassifi- kation ¹⁾	Wirtschaftsgliederung	Anmeldung			Abmeldung		
		insgesamt		darunter Neuer- richtung ²⁾	insgesamt		darunter Aufgabe ³⁾
		Anzahl	Veränderung gegenüber Vorjahr %	Anzahl	Anzahl	Veränderung gegenüber Vorjahr % ²⁾	Anzahl
		Kreis Steinfurt					
A	Land- und Forstwirtschaft, Fischerei	33	−10,8	31	14	−46,2	11
B	Bergbau und Gewinnung von Steinen und Erden	2	x	2	1	x	1
C	Verarbeitendes Gewerbe	124	+14,8	100	95	+5,6	75
D	Energieversorgung	191	−76,0	182	21	−25,0	11
E	Wasserversorgung; Abwasser- und Abfall- entsorgung und Beseitigung von Umwelt- verschmutzungen	15	+150,0	13	6	−	4
F	Baugewerbe	350	+8,4	285	298	+4,2	249
G	Handel; Instandhaltung und Reparatur von Kraftfahrzeugen	919	−2,4	734	976	+1,2	787
H	Verkehr und Lagerei	86	−12,2	68	102	+5,2	82
I	Gastgewerbe	240	+8,1	145	277	+14,0	208
J	Information und Kommunikation	93	−14,7	75	90	+11,1	73
K	Finanz- und Versicherungsdienstleistungen	110	−16,0	74	134	−3,6	104
L	Grundstücks- und Wohnungswesen	62	+14,8	46	47	−17,5	36
M	Freiberufliche, Wissenschaftliche und Technische Dienstleistungen	292	−6,7	258	209	−8,3	173
N	Sonstige wirtschaftliche Dienstleistungen	380	+11,4	320	308	+3,4	266
O	Öffentliche Verwaltung; Verteidigung; Sozialversicherung	−	x	−	−	x	−
P	Erziehung und Unterricht	48	−31,4	42	44	−	33
Q	Gesundheits- und Sozialwesen	27	−20,6	26	21	−12,5	17
R	Kunst, Unterhaltung und Erholung	75	−1,3	69	42	−25,0	35
S	Sonstige Dienstleistungen	290	−10,5	258	216	−6,1	187
A – S	Insgesamt	3 337	−16,2	2 728	2 901	+0,1	2 352
		Kreis Warendorf					
A	Land- und Forstwirtschaft, Fischerei	19	+5,6	19	14	+100,0	13
B	Bergbau und Gewinnung von Steinen und Erden	−	x	−	−	x	−
C	Verarbeitendes Gewerbe	67	+4,7	55	78	+30,0	62
D	Energieversorgung	108	−77,8	106	8	−57,9	6
E	Wasserversorgung; Abwasser- und Abfall- entsorgung und Beseitigung von Umwelt- verschmutzungen	5	+25,0	3	2	−	1
F	Baugewerbe	185	+10,1	160	170	+3,0	155
G	Handel; Instandhaltung und Reparatur von Kraftfahrzeugen	529	−6,4	470	464	−12,5	388
H	Verkehr und Lagerei	41	−10,9	36	33	−21,4	28
I	Gastgewerbe	143	−4,7	108	159	+16,9	139
J	Information und Kommunikation	59	−6,3	54	58	+5,5	44
K	Finanz- und Versicherungsdienstleistungen	55	−25,7	41	79	+16,2	63
L	Grundstücks- und Wohnungswesen	34	−19,0	25	20	−16,7	14
M	Freiberufliche, Wissenschaftliche und Technische Dienstleistungen	167	+10,6	154	107	−17,7	87
N	Sonstige wirtschaftliche Dienstleistungen	203	+5,7	179	150	−2,0	123
O	Öffentliche Verwaltung; Verteidigung; Sozialversicherung	−	x	−	−	x	−
P	Erziehung und Unterricht	28	−3,4	26	21	+10,5	19
Q	Gesundheits- und Sozialwesen	16	−33,3	15	18	−5,3	17
R	Kunst, Unterhaltung und Erholung	51	−3,8	45	44	+37,5	35
S	Sonstige Dienstleistungen	173	−12,6	155	136	−20,0	121
A – S	Insgesamt	1 883	−19,1	1 651	1 561	−4,3	1 315

Noch: 4. Gewerbeanzeigen*) 2011 nach Wirtschaftszweigen und kreisfreien Städten und Kreisen

Nr. der Klassifi- kation ¹⁾	Wirtschaftsgliederung	Anmeldung			Abmeldung		
		insgesamt		darunter Neuer- richtung ²⁾	insgesamt		darunter Aufgabe ³⁾
		Anzahl	Veränderung gegenüber Vorjahr %	Anzahl	Anzahl	Veränderung gegenüber Vorjahr % ²⁾	Anzahl
		Regierungsbezirk Münster					
A	Land- und Forstwirtschaft, Fischerei	153	−3,8	140	110	+32,5	98
B	Bergbau und Gewinnung von Steinen und Erden	6	+100,0	5	3	+50,0	3
C	Verarbeitendes Gewerbe	661	−3,5	526	636	+6,4	486
D	Energieversorgung	688	−79,2	650	81	−38,6	55
E	Wasserversorgung; Abwasser- und Abfall- entsorgung und Beseitigung von Umwelt- verschmutzungen	56	+33,3	44	36	−14,3	29
F	Baugewerbe	2 868	+12,8	2 478	2 452	+25,4	2 103
G	Handel; Instandhaltung und Reparatur von Kraftfahrzeugen	5 373	−3,3	4 531	5 533	−	4 709
H	Verkehr und Lagerei	470	−6,6	386	535	+1,7	449
I	Gastgewerbe	1 604	−3,4	1 158	1 856	+4,0	1 549
J	Information und Kommunikation	704	−7,6	585	634	+1,6	503
K	Finanz- und Versicherungsdienstleistungen	728	−8,7	557	835	−	672
L	Grundstücks- und Wohnungswesen	412	+4,6	318	331	+3,4	262
M	Freiberufliche, Wissenschaftliche und Technische Dienstleistungen	2 088	+5,3	1 791	1 535	−0,3	1 276
N	Sonstige wirtschaftliche Dienstleistungen	2 169	+0,8	1 904	1 757	−3,9	1 521
O	Öffentliche Verwaltung; Verteidigung; Sozialversicherung	−	x	−	−	x	−
P	Erziehung und Unterricht	332	+4,1	287	243	+16,8	195
Q	Gesundheits- und Sozialwesen	199	−2,9	180	157	+4,0	136
R	Kunst, Unterhaltung und Erholung	489	+4,0	425	410	+5,7	349
S	Sonstige Dienstleistungen	1 828	−12,5	1 630	1 584	−3,0	1 391
A – S	Insgesamt	20 828	−11,8	17 595	18 728	+3,0	15 786
		kreisfreie Stadt Bielefeld					
A	Land- und Forstwirtschaft, Fischerei	5	−44,4	4	12	−14,3	9
B	Bergbau und Gewinnung von Steinen und Erden	−	x	−	−	x	−
C	Verarbeitendes Gewerbe	83	+7,8	72	95	−9,5	71
D	Energieversorgung	40	−36,5	37	5	−44,4	2
E	Wasserversorgung; Abwasser- und Abfall- entsorgung und Beseitigung von Umwelt- verschmutzungen	3	−25,0	2	5	−	5
F	Baugewerbe	282	−4,7	257	240	+9,6	190
G	Handel; Instandhaltung und Reparatur von Kraftfahrzeugen	805	+2,4	675	823	−11,9	687
H	Verkehr und Lagerei	115	+7,5	101	119	+32,2	101
I	Gastgewerbe	235	−4,1	116	245	−5,4	144
J	Information und Kommunikation	154	−15,8	130	170	+19,7	138
K	Finanz- und Versicherungsdienstleistungen	116	−15,3	87	127	−24,9	105
L	Grundstücks- und Wohnungswesen	91	+24,7	80	60	+7,1	51
M	Freiberufliche, Wissenschaftliche und Technische Dienstleistungen	449	+1,8	399	421	−9,7	346
N	Sonstige wirtschaftliche Dienstleistungen	363	+7,1	328	321	+8,1	275
O	Öffentliche Verwaltung; Verteidigung; Sozialversicherung	−	x	−	−	x	−
P	Erziehung und Unterricht	60	−26,8	55	46	+9,5	37
Q	Gesundheits- und Sozialwesen	29	−12,1	27	28	+47,4	26
R	Kunst, Unterhaltung und Erholung	92	+27,8	76	60	+20,0	43
S	Sonstige Dienstleistungen	317	+3,3	280	252	+0,8	210
A – S	Insgesamt	3 239	−0,5	2 726	3 029	−3,1	2 440

Anmerkungen Seite 15

Noch: 4. Gewerbeanzeigen*) 2011 nach Wirtschaftszweigen und kreisfreien Städten und Kreisen

Nr. der Klassifi- kation ¹⁾	Wirtschaftsgliederung	Anmeldung			Abmeldung		
		insgesamt		darunter Neuer- richtung ²⁾	insgesamt		darunter Aufgabe ³⁾
		Anzahl	Veränderung gegenüber Vorjahr %	Anzahl	Anzahl	Veränderung gegenüber Vorjahr % ²⁾	Anzahl
		Kreis Gütersloh					
A	Land- und Forstwirtschaft, Fischerei	32	+14,3	25	26	+4,0	19
B	Bergbau und Gewinnung von Steinen und Erden	1	–	1	1	x	1
C	Verarbeitendes Gewerbe	150	+11,9	116	152	+10,9	116
D	Energieversorgung	42	–78,6	40	16	+33,3	15
E	Wasserversorgung; Abwasser- und Abfall- entsorgung und Beseitigung von Umwelt- verschmutzungen	2	–60,0	2	6	+50,0	5
F	Baugewerbe	320	+8,5	261	341	+33,7	288
G	Handel; Instandhaltung und Reparatur von Kraftfahrzeugen	816	–8,0	672	831	–16,4	687
H	Verkehr und Lagerei	93	–4,1	75	100	–10,7	75
I	Gastgewerbe	185	–12,7	138	209	–14,3	169
J	Information und Kommunikation	115	–5,7	91	95	–18,8	81
K	Finanz- und Versicherungsdienstleistungen	84	–15,2	61	133	–2,2	97
L	Grundstücks- und Wohnungswesen	41	–2,4	34	45	+45,2	33
M	Freiberufliche, Wissenschaftliche und Technische Dienstleistungen	272	+9,7	233	231	+8,5	187
N	Sonstige wirtschaftliche Dienstleistungen	268	–6,9	228	235	–14,2	198
O	Öffentliche Verwaltung; Verteidigung; Sozialversicherung	–	x	–	–	x	–
P	Erziehung und Unterricht	56	–1,8	48	39	–25,0	29
Q	Gesundheits- und Sozialwesen	40	+2,6	39	21	–48,8	19
R	Kunst, Unterhaltung und Erholung	61	+19,6	54	42	–25,0	27
S	Sonstige Dienstleistungen	298	+4,2	264	241	–5,1	216
A – S	Insgesamt	2 876	–6,8	2 382	2 764	–6,5	2 262
		Kreis Herford					
A	Land- und Forstwirtschaft, Fischerei	9	+28,6	5	10	+233,3	8
B	Bergbau und Gewinnung von Steinen und Erden	–	x	–	–	x	–
C	Verarbeitendes Gewerbe	104	–10,3	71	141	+20,5	111
D	Energieversorgung	33	–70,8	33	6	–45,5	6
E	Wasserversorgung; Abwasser- und Abfall- entsorgung und Beseitigung von Umwelt- verschmutzungen	5	–	3	3	–25,0	2
F	Baugewerbe	249	–5,0	191	243	+25,3	193
G	Handel; Instandhaltung und Reparatur von Kraftfahrzeugen	700	–11,2	552	673	–11,2	532
H	Verkehr und Lagerei	77	+5,5	57	85	+14,9	64
I	Gastgewerbe	153	+5,5	110	151	–11,2	113
J	Information und Kommunikation	94	–15,3	75	72	–23,4	56
K	Finanz- und Versicherungsdienstleistungen	99	–14,7	70	127	+15,5	98
L	Grundstücks- und Wohnungswesen	47	–13,0	36	29	–31,0	22
M	Freiberufliche, Wissenschaftliche und Technische Dienstleistungen	259	–4,4	220	197	–9,2	154
N	Sonstige wirtschaftliche Dienstleistungen	270	+12,0	223	256	+4,5	200
O	Öffentliche Verwaltung; Verteidigung; Sozialversicherung	–	x	–	–	x	–
P	Erziehung und Unterricht	46	+17,9	38	33	+26,9	28
Q	Gesundheits- und Sozialwesen	32	–15,8	27	38	+18,8	32
R	Kunst, Unterhaltung und Erholung	48	–25,0	39	31	–34,0	18
S	Sonstige Dienstleistungen	251	+2,9	206	204	–8,1	163
A – S	Insgesamt	2 476	–7,9	1 956	2 299	–2,8	1 800

Noch: 4. Gewerbeanzeigen*) 2011 nach Wirtschaftszweigen und kreisfreien Städten und Kreisen

Nr. der Klassifi- kation ¹⁾	Wirtschaftsgliederung	Anmeldung			Abmeldung		
		insgesamt		darunter Neuer- richtung ²⁾	insgesamt		darunter Aufgabe ³⁾
		Anzahl	Veränderung gegenüber Vorjahr %	Anzahl	Anzahl	Veränderung gegenüber Vorjahr % ²⁾	Anzahl
		Kreis Höxter					
A	Land- und Forstwirtschaft, Fischerei	18	+12,5	15	17	–	13
B	Bergbau und Gewinnung von Steinen und Erden	–	x	–	1	x	1
C	Verarbeitendes Gewerbe	44	–6,4	38	32	–33,3	26
D	Energieversorgung	122	–74,4	121	7	–61,1	5
E	Wasserversorgung; Abwasser- und Abfall- entsorgung und Beseitigung von Umwelt- verschmutzungen	1	–80,0	–	–	–100,0	–
F	Baugewerbe	76	–	58	60	–13,0	44
G	Handel; Instandhaltung und Reparatur von Kraftfahrzeugen	248	–2,4	216	252	–10,3	215
H	Verkehr und Lagerei	14	–44,0	11	16	–44,8	12
I	Gastgewerbe	75	–8,5	37	79	–9,2	64
J	Information und Kommunikation	25	–13,8	22	18	–35,7	16
K	Finanz- und Versicherungsdienstleistungen	32	–27,3	26	30	–43,4	27
L	Grundstücks- und Wohnungswesen	12	+9,1	10	12	+100,0	8
M	Freiberufliche, Wissenschaftliche und Technische Dienstleistungen	78	+2,6	70	50	–24,2	43
N	Sonstige wirtschaftliche Dienstleistungen	91	–27,8	81	77	–6,1	69
O	Öffentliche Verwaltung; Verteidigung; Sozialversicherung	–	x	–	–	x	–
P	Erziehung und Unterricht	22	+57,1	22	10	–	10
Q	Gesundheits- und Sozialwesen	12	–25,0	11	13	+116,7	10
R	Kunst, Unterhaltung und Erholung	34	+25,9	26	24	–17,2	21
S	Sonstige Dienstleistungen	102	–13,6	92	75	–21,1	66
A – S	Insgesamt	1 006	–30,2	856	773	–16,7	650
		Kreis Lippe					
A	Land- und Forstwirtschaft, Fischerei	24	+20,0	22	18	+50,0	16
B	Bergbau und Gewinnung von Steinen und Erden	–	x	–	–	x	–
C	Verarbeitendes Gewerbe	99	–17,5	78	104	–10,3	81
D	Energieversorgung	68	–72,8	64	18	+100,0	13
E	Wasserversorgung; Abwasser- und Abfall- entsorgung und Beseitigung von Umwelt- verschmutzungen	4	–42,9	4	7	+250,0	6
F	Baugewerbe	335	+9,5	285	293	+9,7	250
G	Handel; Instandhaltung und Reparatur von Kraftfahrzeugen	761	–10,3	631	792	–3,5	677
H	Verkehr und Lagerei	115	+9,5	101	86	–2,3	76
I	Gastgewerbe	215	–2,7	162	205	–14,6	162
J	Information und Kommunikation	129	+11,2	116	87	–30,4	64
K	Finanz- und Versicherungsdienstleistungen	139	+14,9	112	131	–7,7	106
L	Grundstücks- und Wohnungswesen	68	+21,4	51	40	–16,7	27
M	Freiberufliche, Wissenschaftliche und Technische Dienstleistungen	311	+5,4	273	246	+11,8	199
N	Sonstige wirtschaftliche Dienstleistungen	305	–5,6	267	276	+9,5	240
O	Öffentliche Verwaltung; Verteidigung; Sozialversicherung	–	x	–	–	x	–
P	Erziehung und Unterricht	57	+16,3	44	46	+53,3	40
Q	Gesundheits- und Sozialwesen	33	–42,1	28	24	–52,9	19
R	Kunst, Unterhaltung und Erholung	82	+7,9	70	47	–17,5	40
S	Sonstige Dienstleistungen	261	–18,9	227	268	+5,1	237
A – S	Insgesamt	3 006	–8,7	2 535	2 688	–1,7	2 253

Anmerkungen Seite 15

Noch: 4. Gewerbeanzeigen*) 2011 nach Wirtschaftszweigen und kreisfreien Städten und Kreisen

Nr. der Klassifi- kation ¹⁾	Wirtschaftsgliederung	Anmeldung			Abmeldung		
		insgesamt		darunter Neuer- richtung ²⁾	insgesamt		darunter Aufgabe ³⁾
		Anzahl	Veränderung gegenüber Vorjahr %	Anzahl	Anzahl	Veränderung gegenüber Vorjahr % ²⁾	Anzahl
		Kreis Minden-Lübbecke					
A	Land- und Forstwirtschaft, Fischerei	11	−42,1	11	10	+25,0	8
B	Bergbau und Gewinnung von Steinen und Erden	—	x	—	—	−100,0	—
C	Verarbeitendes Gewerbe	112	+17,9	92	102	+6,3	74
D	Energieversorgung	46	−89,5	46	8	−61,9	7
E	Wasserversorgung; Abwasser- und Abfall- entsorgung und Beseitigung von Umwelt- verschmutzungen	2	—	2	1	−83,3	1
F	Baugewerbe	232	−7,9	201	228	+13,4	184
G	Handel; Instandhaltung und Reparatur von Kraftfahrzeugen	771	−13,9	634	723	−14,9	587
H	Verkehr und Lagerei	107	+75,4	88	92	+1,1	69
I	Gastgewerbe	160	−3,0	100	185	+15,6	146
J	Information und Kommunikation	74	−11,9	57	66	−8,3	47
K	Finanz- und Versicherungsdienstleistungen	156	+32,2	122	133	−20,4	97
L	Grundstücks- und Wohnungswesen	56	−15,2	49	41	+32,3	33
M	Freiberufliche, Wissenschaftliche und Technische Dienstleistungen	269	−13,2	239	221	−13,7	172
N	Sonstige wirtschaftliche Dienstleistungen	249	−9,5	220	195	−19,1	174
O	Öffentliche Verwaltung; Verteidigung; Sozialversicherung	—	x	—	—	x	—
P	Erziehung und Unterricht	45	+25,0	40	27	−18,2	21
Q	Gesundheits- und Sozialwesen	28	−36,4	23	30	−14,3	25
R	Kunst, Unterhaltung und Erholung	64	−1,5	57	50	—	38
S	Sonstige Dienstleistungen	258	−14,3	228	204	+0,5	169
A – S	Insgesamt	2 640	−18,2	2 209	2 316	−8,2	1 852
		Kreis Paderborn					
A	Land- und Forstwirtschaft, Fischerei	17	+21,4	16	9	−10,0	7
B	Bergbau und Gewinnung von Steinen und Erden	2	x	1	—	x	—
C	Verarbeitendes Gewerbe	138	+79,2	117	97	+49,2	78
D	Energieversorgung	109	−71,5	106	27	+12,5	22
E	Wasserversorgung; Abwasser- und Abfall- entsorgung und Beseitigung von Umwelt- verschmutzungen	5	+25,0	3	6	+20,0	3
F	Baugewerbe	214	−15,7	192	211	−1,4	176
G	Handel; Instandhaltung und Reparatur von Kraftfahrzeugen	704	−3,2	581	711	+0,6	569
H	Verkehr und Lagerei	68	+23,6	60	76	+55,1	61
I	Gastgewerbe	183	−9,0	134	201	+1,5	158
J	Information und Kommunikation	126	+0,8	96	106	−24,8	81
K	Finanz- und Versicherungsdienstleistungen	90	−9,1	75	98	−16,2	78
L	Grundstücks- und Wohnungswesen	55	+27,9	47	39	+5,4	29
M	Freiberufliche, Wissenschaftliche und Technische Dienstleistungen	259	−15,9	218	248	+9,7	207
N	Sonstige wirtschaftliche Dienstleistungen	273	+5,0	254	238	+6,3	206
O	Öffentliche Verwaltung; Verteidigung; Sozialversicherung	—	x	—	—	x	—
P	Erziehung und Unterricht	37	−26,0	34	30	+15,4	23
Q	Gesundheits- und Sozialwesen	17	−37,0	15	15	−16,7	15
R	Kunst, Unterhaltung und Erholung	58	−10,8	49	49	+6,5	38
S	Sonstige Dienstleistungen	304	−28,0	270	296	+31,0	261
A – S	Insgesamt	2 659	−14,6	2 268	2 457	+5,3	2 012

Noch: 4. Gewerbeanzeigen*) 2011 nach Wirtschaftszweigen und kreisfreien Städten und Kreisen

Nr. der Klassifi- kation ¹⁾	Wirtschaftsgliederung	Anmeldung			Abmeldung		
		insgesamt		darunter Neuer- richtung ²⁾	insgesamt		darunter Aufgabe ³⁾
		Anzahl	Veränderung gegenüber Vorjahr %	Anzahl	Anzahl	Veränderung gegenüber Vorjahr % ²⁾	Anzahl
		Regierungsbezirk Detmold					
A	Land- und Forstwirtschaft, Fischerei	116	+2,7	98	102	+14,6	80
B	Bergbau und Gewinnung von Steinen und Erden	3	+200,0	2	2	+100,0	2
C	Verarbeitendes Gewerbe	730	+9,6	584	723	+5,7	557
D	Energieversorgung	460	−76,0	447	87	−16,3	70
E	Wasserversorgung; Abwasser- und Abfall- entsorgung und Beseitigung von Umwelt- verschmutzungen	22	−31,3	16	28	−6,7	22
F	Baugewerbe	1 708	−1,9	1 445	1 616	+13,9	1 325
G	Handel; Instandhaltung und Reparatur von Kraftfahrzeugen	4 805	−7,3	3 961	4 805	−10,1	3 954
H	Verkehr und Lagerei	589	+12,6	493	574	+7,7	458
I	Gastgewerbe	1 206	−5,1	797	1 275	−6,1	956
J	Information und Kommunikation	717	−6,9	587	614	−14,6	483
K	Finanz- und Versicherungsdienstleistungen	716	−2,5	553	779	−12,9	608
L	Grundstücks- und Wohnungswesen	370	+7,2	307	266	+6,0	203
M	Freiberufliche, Wissenschaftliche und Technische Dienstleistungen	1 897	−2,7	1 652	1 614	−3,0	1 308
N	Sonstige wirtschaftliche Dienstleistungen	1 819	−1,8	1 601	1 598	−1,1	1 362
O	Öffentliche Verwaltung; Verteidigung; Sozialversicherung	—	x	—	—	x	—
P	Erziehung und Unterricht	323	−1,2	281	231	+5,5	188
Q	Gesundheits- und Sozialwesen	191	−24,8	170	169	−16,3	146
R	Kunst, Unterhaltung und Erholung	439	+4,5	371	303	−9,6	225
S	Sonstige Dienstleistungen	1 791	−10,5	1 567	1 540	+2,3	1 322
A – S	Insgesamt	17 902	−10,9	14 932	16 326	−3,8	13 269
		kreisfreie Stadt Bochum					
A	Land- und Forstwirtschaft, Fischerei	1	−83,3	1	3	+50,0	3
B	Bergbau und Gewinnung von Steinen und Erden	1	x	1	1	x	—
C	Verarbeitendes Gewerbe	74	+4,2	59	78	−6,0	65
D	Energieversorgung	10	−9,1	9	5	+66,7	4
E	Wasserversorgung; Abwasser- und Abfall- entsorgung und Beseitigung von Umwelt- verschmutzungen	3	−25,0	2	4	−60,0	4
F	Baugewerbe	384	+22,3	354	346	+10,2	325
G	Handel; Instandhaltung und Reparatur von Kraftfahrzeugen	710	−17,3	652	886	+2,2	801
H	Verkehr und Lagerei	80	+12,7	71	97	+15,5	91
I	Gastgewerbe	348	+8,4	343	398	+12,4	391
J	Information und Kommunikation	121	−25,8	105	140	+19,7	115
K	Finanz- und Versicherungsdienstleistungen	100	+1,0	81	103	−14,9	88
L	Grundstücks- und Wohnungswesen	113	+41,3	74	55	−20,3	37
M	Freiberufliche, Wissenschaftliche und Technische Dienstleistungen	229	−3,4	202	208	+5,6	177
N	Sonstige wirtschaftliche Dienstleistungen	282	−12,1	261	294	+19,0	269
O	Öffentliche Verwaltung; Verteidigung; Sozialversicherung	—	x	—	—	x	—
P	Erziehung und Unterricht	38	−7,3	36	31	−6,1	29
Q	Gesundheits- und Sozialwesen	31	+63,2	26	14	−33,3	14
R	Kunst, Unterhaltung und Erholung	94	+25,3	89	92	+1,1	88
S	Sonstige Dienstleistungen	267	+28,4	246	221	+20,1	208
A – S	Insgesamt	2 886	−0,5	2 612	2 976	+6,4	2 709

Anmerkungen Seite 15

Noch: 4. Gewerbeanzeigen*) 2011 nach Wirtschaftszweigen und kreisfreien Städten und Kreisen

Nr. der Klassifi- kation ¹⁾	Wirtschaftsgliederung	Anmeldung			Abmeldung		
		insgesamt		darunter Neuer- richtung ²⁾	insgesamt		darunter Aufgabe ³⁾
		Anzahl	Veränderung gegenüber Vorjahr %	Anzahl	Anzahl	Veränderung gegenüber Vorjahr % ²⁾	Anzahl
		kreisfreie Stadt Dortmund					
A	Land- und Forstwirtschaft, Fischerei	3	−25,0	3	7	+40,0	6
B	Bergbau und Gewinnung von Steinen und Erden	—	x	—	—	x	—
C	Verarbeitendes Gewerbe	148	+2,1	130	106	+14,0	80
D	Energieversorgung	74	−32,7	74	5	−64,3	5
E	Wasserversorgung; Abwasser- und Abfall- entsorgung und Beseitigung von Umwelt- verschmutzungen	6	+20,0	5	10	+100,0	9
F	Baugewerbe	1 124	+15,0	1 055	698	+18,5	599
G	Handel; Instandhaltung und Reparatur von Kraftfahrzeugen	1 523	−1,6	1 376	1 295	−8,1	1 124
H	Verkehr und Lagerei	168	−6,1	159	142	−24,9	132
I	Gastgewerbe	525	−7,1	460	517	−14,8	459
J	Information und Kommunikation	224	−12,2	195	177	−23,4	151
K	Finanz- und Versicherungsdienstleistungen	154	−16,8	129	158	−17,3	132
L	Grundstücks- und Wohnungswesen	83	−22,4	71	59	−13,2	53
M	Freiberufliche, Wissenschaftliche und Technische Dienstleistungen	579	−35,2	525	517	−6,8	471
N	Sonstige wirtschaftliche Dienstleistungen	590	+11,1	538	445	+11,8	392
O	Öffentliche Verwaltung; Verteidigung; Sozialversicherung	—	x	—	—	x	—
P	Erziehung und Unterricht	62	+37,8	54	28	+64,7	25
Q	Gesundheits- und Sozialwesen	42	−22,2	37	39	−20,4	34
R	Kunst, Unterhaltung und Erholung	144	+27,4	126	88	+3,5	78
S	Sonstige Dienstleistungen	742	−25,2	667	579	−7,9	530
A – S	Insgesamt	6 191	−7,7	5 604	4 870	−5,1	4 280
		kreisfreie Stadt Hagen					
A	Land- und Forstwirtschaft, Fischerei	1	−66,7	1	1	−88,9	1
B	Bergbau und Gewinnung von Steinen und Erden	—	x	—	—	x	—
C	Verarbeitendes Gewerbe	37	−2,6	27	52	+20,9	43
D	Energieversorgung	14	+7,7	14	1	—	1
E	Wasserversorgung; Abwasser- und Abfall- entsorgung und Beseitigung von Umwelt- verschmutzungen	1	−50,0	—	1	—	1
F	Baugewerbe	300	+38,2	276	251	+21,8	226
G	Handel; Instandhaltung und Reparatur von Kraftfahrzeugen	398	+3,1	313	500	+12,4	407
H	Verkehr und Lagerei	64	+36,2	53	59	+22,9	49
I	Gastgewerbe	155	−5,5	86	171	−3,9	127
J	Information und Kommunikation	42	+5,0	33	42	−22,2	35
K	Finanz- und Versicherungsdienstleistungen	42	−10,6	28	76	+10,1	60
L	Grundstücks- und Wohnungswesen	18	−10,0	14	23	+35,3	20
M	Freiberufliche, Wissenschaftliche und Technische Dienstleistungen	140	−7,9	122	137	−13,8	116
N	Sonstige wirtschaftliche Dienstleistungen	163	+2,5	139	144	−2,0	117
O	Öffentliche Verwaltung; Verteidigung; Sozialversicherung	—	x	—	—	x	—
P	Erziehung und Unterricht	20	+17,6	16	12	—	8
Q	Gesundheits- und Sozialwesen	16	+33,3	15	16	+14,3	13
R	Kunst, Unterhaltung und Erholung	42	−14,3	31	33	−29,8	25
S	Sonstige Dienstleistungen	102	−15,7	75	119	+8,2	97
A – S	Insgesamt	1 555	+4,6	1 243	1 638	+5,0	1 346

Noch: 4. Gewerbeanzeigen*) 2011 nach Wirtschaftszweigen und kreisfreien Städten und Kreisen

Nr. der Klassifi- kation ¹⁾	Wirtschaftsgliederung	Anmeldung			Abmeldung		
		insgesamt		darunter Neuer- richtung ²⁾	insgesamt		darunter Aufgabe ³⁾
		Anzahl	Veränderung gegenüber Vorjahr %	Anzahl	Anzahl	Veränderung gegenüber Vorjahr % ²⁾	Anzahl
		kreisfreie Stadt Hamm					
A	Land- und Forstwirtschaft, Fischerei	4	+33,3	4	4	−42,9	4
B	Bergbau und Gewinnung von Steinen und Erden	—	x	—	—	x	—
C	Verarbeitendes Gewerbe	36	−30,8	33	26	−54,4	23
D	Energieversorgung	16	−78,9	16	—	−100,0	—
E	Wasserversorgung; Abwasser- und Abfall- entsorgung und Beseitigung von Umwelt- verschmutzungen	2	−60,0	2	1	—	—
F	Baugewerbe	354	−5,1	332	233	−7,9	220
G	Handel; Instandhaltung und Reparatur von Kraftfahrzeugen	377	−6,5	353	356	−12,1	330
H	Verkehr und Lagerei	42	+23,5	37	27	−27,0	21
I	Gastgewerbe	110	−0,9	106	123	+15,0	115
J	Information und Kommunikation	34	−34,6	28	38	−19,1	30
K	Finanz- und Versicherungsdienstleistungen	42	−2,3	37	40	−28,6	32
L	Grundstücks- und Wohnungswesen	26	−23,5	24	17	+54,5	13
M	Freiberufliche, Wissenschaftliche und Technische Dienstleistungen	81	−21,4	71	91	−4,2	73
N	Sonstige wirtschaftliche Dienstleistungen	156	−12,4	145	132	−13,7	123
O	Öffentliche Verwaltung; Verteidigung; Sozialversicherung	—	x	—	—	x	—
P	Erziehung und Unterricht	29	−12,1	28	16	−11,1	16
Q	Gesundheits- und Sozialwesen	10	−28,6	10	9	−18,2	8
R	Kunst, Unterhaltung und Erholung	30	−14,3	28	21	−8,7	21
S	Sonstige Dienstleistungen	135	−20,6	128	87	−32,6	84
A – S	Insgesamt	1 484	−13,7	1 382	1 221	−13,7	1 113
		kreisfreie Stadt Herne					
A	Land- und Forstwirtschaft, Fischerei	—	−100,0	—	—	x	—
B	Bergbau und Gewinnung von Steinen und Erden	—	x	—	—	x	—
C	Verarbeitendes Gewerbe	22	+10,0	18	26	−27,8	21
D	Energieversorgung	6	−62,5	6	3	x	3
E	Wasserversorgung; Abwasser- und Abfall- entsorgung und Beseitigung von Umwelt- verschmutzungen	1	−50,0	1	2	x	2
F	Baugewerbe	281	+18,6	249	240	+12,1	212
G	Handel; Instandhaltung und Reparatur von Kraftfahrzeugen	313	+4,0	272	297	−17,0	266
H	Verkehr und Lagerei	45	+32,4	37	35	−14,6	32
I	Gastgewerbe	127	+5,8	109	153	+7,0	135
J	Information und Kommunikation	54	—	48	35	−38,6	32
K	Finanz- und Versicherungsdienstleistungen	41	+36,7	35	46	−8,0	36
L	Grundstücks- und Wohnungswesen	22	+15,8	20	17	−34,6	16
M	Freiberufliche, Wissenschaftliche und Technische Dienstleistungen	95	−22,8	87	83	−38,1	74
N	Sonstige wirtschaftliche Dienstleistungen	127	−13,0	118	107	−10,8	93
O	Öffentliche Verwaltung; Verteidigung; Sozialversicherung	—	x	—	—	x	—
P	Erziehung und Unterricht	14	−12,5	10	12	−7,7	11
Q	Gesundheits- und Sozialwesen	5	−37,5	4	6	−50,0	5
R	Kunst, Unterhaltung und Erholung	27	−18,2	26	25	−56,1	21
S	Sonstige Dienstleistungen	97	−11,0	91	79	−24,8	77
A – S	Insgesamt	1 277	+0,6	1 131	1 166	−14,6	1 036

Anmerkungen Seite 15

Noch: 4. Gewerbeanzeigen*) 2011 nach Wirtschaftszweigen und kreisfreien Städten und Kreisen

Nr. der Klassifi- kation ¹⁾	Wirtschaftsgliederung	Anmeldung			Abmeldung		
		insgesamt		darunter Neuer- richtung ²⁾	insgesamt		darunter Aufgabe ³⁾
		Anzahl	Veränderung gegenüber Vorjahr %	Anzahl	Anzahl	Veränderung gegenüber Vorjahr % ²⁾	Anzahl
		Ennepe-Ruhr-Kreis					
A	Land- und Forstwirtschaft, Fischerei	15	+36,4	13	12	–	9
B	Bergbau und Gewinnung von Steinen und Erden	–	x	–	1	–	–
C	Verarbeitendes Gewerbe	105	–5,4	73	139	+13,0	102
D	Energieversorgung	37	–58,9	37	5	–37,5	5
E	Wasserversorgung; Abwasser- und Abfall- entsorgung und Beseitigung von Umwelt- verschmutzungen	4	–	4	2	–50,0	2
F	Baugewerbe	303	+12,2	257	314	+22,2	240
G	Handel; Instandhaltung und Reparatur von Kraftfahrzeugen	682	–20,2	540	919	+10,6	743
H	Verkehr und Lagerei	74	–6,3	59	97	+31,1	80
I	Gastgewerbe	196	–6,2	118	220	+3,8	163
J	Information und Kommunikation	104	–10,3	73	166	+53,7	130
K	Finanz- und Versicherungsdienstleistungen	103	+5,1	82	153	+36,6	114
L	Grundstücks- und Wohnungswesen	58	–18,3	45	42	+27,3	28
M	Freiberufliche, Wissenschaftliche und Technische Dienstleistungen	296	–11,4	251	379	+33,5	300
N	Sonstige wirtschaftliche Dienstleistungen	276	–1,4	227	296	+13,4	240
O	Öffentliche Verwaltung; Verteidigung; Sozialversicherung	–	x	–	–	x	–
P	Erziehung und Unterricht	54	+3,8	46	51	+21,4	33
Q	Gesundheits- und Sozialwesen	38	+31,0	33	36	+50,0	29
R	Kunst, Unterhaltung und Erholung	73	–1,4	57	104	+96,2	85
S	Sonstige Dienstleistungen	292	+1,7	241	326	+50,9	263
A – S	Insgesamt	2 710	–8,8	2 156	3 262	+22,9	2 566
		Hochsauerlandkreis					
A	Land- und Forstwirtschaft, Fischerei	32	+28,0	29	35	+40,0	33
B	Bergbau und Gewinnung von Steinen und Erden	1	–50,0	1	5	x	5
C	Verarbeitendes Gewerbe	121	+18,6	95	112	+41,8	87
D	Energieversorgung	200	–62,1	196	29	+81,3	23
E	Wasserversorgung; Abwasser- und Abfall- entsorgung und Beseitigung von Umwelt- verschmutzungen	1	–83,3	1	2	–71,4	1
F	Baugewerbe	169	–20,3	141	181	+12,4	153
G	Handel; Instandhaltung und Reparatur von Kraftfahrzeugen	562	–4,6	469	611	+4,1	503
H	Verkehr und Lagerei	36	–25,0	32	52	+6,1	40
I	Gastgewerbe	180	–18,2	95	213	–9,4	159
J	Information und Kommunikation	74	–1,3	68	51	–26,1	41
K	Finanz- und Versicherungsdienstleistungen	78	+6,8	65	127	+3,3	108
L	Grundstücks- und Wohnungswesen	38	+22,6	30	32	+52,4	25
M	Freiberufliche, Wissenschaftliche und Technische Dienstleistungen	131	–18,1	111	129	+8,4	108
N	Sonstige wirtschaftliche Dienstleistungen	172	–13,6	158	175	+10,1	150
O	Öffentliche Verwaltung; Verteidigung; Sozialversicherung	–	x	–	–	x	–
P	Erziehung und Unterricht	29	+3,6	24	24	+33,3	22
Q	Gesundheits- und Sozialwesen	24	–11,1	23	18	–28,0	15
R	Kunst, Unterhaltung und Erholung	39	–45,1	33	43	+2,4	34
S	Sonstige Dienstleistungen	244	–13,5	220	245	+9,9	212
A – S	Insgesamt	2 131	–20,4	1 791	2 084	+6,4	1 719

Noch: 4. Gewerbeanzeigen*) 2011 nach Wirtschaftszweigen und kreisfreien Städten und Kreisen

Nr. der Klassifi- kation ¹⁾	Wirtschaftsgliederung	Anmeldung			Abmeldung		
		insgesamt		darunter Neuer- richtung ²⁾	insgesamt		darunter Aufgabe ³⁾
		Anzahl	Veränderung gegenüber Vorjahr %	Anzahl	Anzahl	Veränderung gegenüber Vorjahr % ²⁾	Anzahl
		Märkischer Kreis					
A	Land- und Forstwirtschaft, Fischerei	33	–	30	31	+24,0	27
B	Bergbau und Gewinnung von Steinen und Erden	–	x	–	–	x	–
C	Verarbeitendes Gewerbe	171	–9,0	128	204	–2,4	153
D	Energieversorgung	48	–33,3	48	7	–36,4	6
E	Wasserversorgung; Abwasser- und Abfall- entsorgung und Beseitigung von Umwelt- verschmutzungen	4	–20,0	3	3	–25,0	2
F	Baugewerbe	315	–6,3	276	318	+5,6	277
G	Handel; Instandhaltung und Reparatur von Kraftfahrzeugen	885	–9,6	698	1 046	–0,7	848
H	Verkehr und Lagerei	120	+25,0	101	103	–13,4	90
I	Gastgewerbe	240	–20,3	175	280	–5,4	234
J	Information und Kommunikation	108	+4,9	90	116	–15,3	96
K	Finanz- und Versicherungsdienstleistungen	132	–8,3	95	158	+2,6	121
L	Grundstücks- und Wohnungswesen	70	+11,1	54	41	+2,5	30
M	Freiberufliche, Wissenschaftliche und Technische Dienstleistungen	224	–11,8	195	181	–31,4	154
N	Sonstige wirtschaftliche Dienstleistungen	304	–20,0	260	295	–4,8	254
O	Öffentliche Verwaltung; Verteidigung; Sozialversicherung	–	x	–	–	x	–
P	Erziehung und Unterricht	45	–6,3	43	32	–25,6	25
Q	Gesundheits- und Sozialwesen	38	+2,7	31	30	+7,1	24
R	Kunst, Unterhaltung und Erholung	77	–12,5	68	56	–37,8	49
S	Sonstige Dienstleistungen	338	–14,9	292	306	–6,7	267
A – S	Insgesamt	3 152	–10,6	2 587	3 207	–6,0	2 657
		Kreis Olpe					
A	Land- und Forstwirtschaft, Fischerei	18	+12,5	15	17	+6,3	16
B	Bergbau und Gewinnung von Steinen und Erden	–	–100,0	–	–	–100,0	–
C	Verarbeitendes Gewerbe	74	+17,5	58	51	–12,1	32
D	Energieversorgung	27	–80,4	27	3	–25,0	3
E	Wasserversorgung; Abwasser- und Abfall- entsorgung und Beseitigung von Umwelt- verschmutzungen	3	+200,0	3	2	–	2
F	Baugewerbe	94	+25,3	73	78	+20,0	58
G	Handel; Instandhaltung und Reparatur von Kraftfahrzeugen	275	–2,1	224	321	–	271
H	Verkehr und Lagerei	25	–10,7	22	22	–12,0	13
I	Gastgewerbe	78	+16,4	47	86	–8,5	68
J	Information und Kommunikation	36	+2,9	34	18	–25,0	15
K	Finanz- und Versicherungsdienstleistungen	35	–7,9	31	50	–55,0	34
L	Grundstücks- und Wohnungswesen	19	–24,0	18	7	–22,2	3
M	Freiberufliche, Wissenschaftliche und Technische Dienstleistungen	85	–8,6	72	67	+1,5	54
N	Sonstige wirtschaftliche Dienstleistungen	124	–6,8	111	97	–13,4	85
O	Öffentliche Verwaltung; Verteidigung; Sozialversicherung	–	x	–	–	x	–
P	Erziehung und Unterricht	14	–30,0	11	17	+88,9	13
Q	Gesundheits- und Sozialwesen	13	–27,8	12	17	+6,3	15
R	Kunst, Unterhaltung und Erholung	16	–	11	18	+38,5	14
S	Sonstige Dienstleistungen	95	–10,4	82	94	+19,0	70
A – S	Insgesamt	1 031	–10,7	851	965	–6,0	766

Anmerkungen Seite 15

Noch: 4. Gewerbeanzeigen*) 2011 nach Wirtschaftszweigen und kreisfreien Städten und Kreisen

Nr. der Klassifi- kation ¹⁾	Wirtschaftsgliederung	Anmeldung			Abmeldung		
		insgesamt		darunter Neuer- richtung ²⁾	insgesamt		darunter Aufgabe ³⁾
		Anzahl	Veränderung gegenüber Vorjahr %	Anzahl	Anzahl	Veränderung gegenüber Vorjahr % ²⁾	Anzahl
		Kreis Siegen-Wittgenstein					
A	Land- und Forstwirtschaft, Fischerei	13	−23,5	11	6	−45,5	5
B	Bergbau und Gewinnung von Steinen und Erden	–	−100,0	–	–	x	–
C	Verarbeitendes Gewerbe	81	−22,1	64	80	−13,0	66
D	Energieversorgung	26	−52,7	25	7	+75,0	5
E	Wasserversorgung; Abwasser- und Abfall- entsorgung und Beseitigung von Umwelt- verschmutzungen	2	−33,3	2	2	−71,4	2
F	Baugewerbe	159	+1,9	140	148	−1,3	124
G	Handel; Instandhaltung und Reparatur von Kraftfahrzeugen	586	−5,9	490	624	−8,1	526
H	Verkehr und Lagerei	58	−6,5	45	63	+1,6	50
I	Gastgewerbe	123	−28,1	89	145	−24,5	120
J	Information und Kommunikation	80	−11,1	66	72	−17,2	58
K	Finanz- und Versicherungsdienstleistungen	90	−17,4	72	97	−48,4	76
L	Grundstücks- und Wohnungswesen	42	+20,0	35	27	+28,6	21
M	Freiberufliche, Wissenschaftliche und Technische Dienstleistungen	284	+6,4	249	205	−5,1	170
N	Sonstige wirtschaftliche Dienstleistungen	243	−0,8	221	193	−15,7	167
O	Öffentliche Verwaltung; Verteidigung; Sozialversicherung	–	x	–	–	x	–
P	Erziehung und Unterricht	25	−24,2	22	21	−27,6	15
Q	Gesundheits- und Sozialwesen	30	+36,4	30	16	−23,8	16
R	Kunst, Unterhaltung und Erholung	39	+5,4	34	32	−25,6	25
S	Sonstige Dienstleistungen	191	−13,2	161	175	+1,2	142
A – S	Insgesamt	2 072	−7,9	1 756	1 913	−13,2	1 588
		Kreis Soest					
A	Land- und Forstwirtschaft, Fischerei	21	−48,8	17	18	−33,3	14
B	Bergbau und Gewinnung von Steinen und Erden	–	x	–	–	−100,0	–
C	Verarbeitendes Gewerbe	76	−28,3	58	105	+8,2	84
D	Energieversorgung	80	−82,7	77	18	−5,3	10
E	Wasserversorgung; Abwasser- und Abfall- entsorgung und Beseitigung von Umwelt- verschmutzungen	6	+50,0	5	7	+133,3	6
F	Baugewerbe	209	−0,9	170	195	+3,2	154
G	Handel; Instandhaltung und Reparatur von Kraftfahrzeugen	681	−15,5	551	732	−9,2	607
H	Verkehr und Lagerei	53	−28,4	43	66	+10,0	59
I	Gastgewerbe	211	+8,2	106	208	−9,2	158
J	Information und Kommunikation	80	−8,0	64	88	+22,2	59
K	Finanz- und Versicherungsdienstleistungen	92	−26,4	71	162	+18,2	136
L	Grundstücks- und Wohnungswesen	59	–	50	38	−22,4	30
M	Freiberufliche, Wissenschaftliche und Technische Dienstleistungen	215	−9,7	173	202	+6,3	166
N	Sonstige wirtschaftliche Dienstleistungen	236	+2,2	200	219	+8,4	180
O	Öffentliche Verwaltung; Verteidigung; Sozialversicherung	–	x	–	–	x	–
P	Erziehung und Unterricht	41	−10,9	39	34	+25,9	26
Q	Gesundheits- und Sozialwesen	29	−53,2	25	28	−26,3	23
R	Kunst, Unterhaltung und Erholung	62	–	48	47	+20,5	36
S	Sonstige Dienstleistungen	407	+2,8	361	355	+10,6	312
A – S	Insgesamt	2 558	−20,2	2 058	2 522	+0,6	2 060

Noch: 4. Gewerbeanzeigen*) 2011 nach Wirtschaftszweigen und kreisfreien Städten und Kreisen

Nr. der Klassifi- kation ¹⁾	Wirtschaftsgliederung	Anmeldung			Abmeldung		
		insgesamt		darunter Neuer- richtung ²⁾	insgesamt		darunter Aufgabe ³⁾
		Anzahl	Veränderung gegenüber Vorjahr %	Anzahl	Anzahl	Veränderung gegenüber Vorjahr % ²⁾	Anzahl
		Kreis Unna					
A	Land- und Forstwirtschaft, Fischerei	11	+10,0	11	5	−37,5	3
B	Bergbau und Gewinnung von Steinen und Erden	—	−100,0	—	—	x	—
C	Verarbeitendes Gewerbe	106	+1,0	87	102	+14,6	82
D	Energieversorgung	28	−83,2	27	7	−70,8	7
E	Wasserversorgung; Abwasser- und Abfall- entsorgung und Beseitigung von Umwelt- verschmutzungen	8	+14,3	5	12	+140,0	7
F	Baugewerbe	385	+31,4	314	324	+34,4	258
G	Handel; Instandhaltung und Reparatur von Kraftfahrzeugen	882	+1,6	739	883	+2,8	738
H	Verkehr und Lagerei	96	+7,9	72	91	−19,5	70
I	Gastgewerbe	252	−14,6	193	299	−2,0	232
J	Information und Kommunikation	107	−7,0	86	110	+0,9	84
K	Finanz- und Versicherungsdienstleistungen	137	+20,2	99	157	+10,6	116
L	Grundstücks- und Wohnungswesen	58	−14,7	44	54	+28,6	35
M	Freiberufliche, Wissenschaftliche und Technische Dienstleistungen	345	−1,4	302	313	+15,9	262
N	Sonstige wirtschaftliche Dienstleistungen	311	+6,1	265	315	+8,6	267
O	Öffentliche Verwaltung; Verteidigung; Sozialversicherung	—	x	—	—	x	—
P	Erziehung und Unterricht	48	+54,8	45	43	+34,4	36
Q	Gesundheits- und Sozialwesen	20	−44,4	19	28	−15,2	25
R	Kunst, Unterhaltung und Erholung	75	+10,3	60	59	−4,8	43
S	Sonstige Dienstleistungen	337	−6,4	291	321	+10,7	276
A – S	Insgesamt	3 206	−2,0	2 659	3 123	+7,2	2 541
		Regierungsbezirk Arnsberg					
A	Land- und Forstwirtschaft, Fischerei	152	−11,1	135	139	−5,4	121
B	Bergbau und Gewinnung von Steinen und Erden	2	−66,7	2	7	+40,0	5
C	Verarbeitendes Gewerbe	1 051	−4,9	830	1 081	+2,1	838
D	Energieversorgung	566	−67,4	556	90	−17,4	72
E	Wasserversorgung; Abwasser- und Abfall- entsorgung und Beseitigung von Umwelt- verschmutzungen	41	−14,6	33	48	−2,0	38
F	Baugewerbe	4 077	+11,1	3 637	3 326	+13,1	2 846
G	Handel; Instandhaltung und Reparatur von Kraftfahrzeugen	7 874	−7,3	6 677	8 470	−1,7	7 164
H	Verkehr und Lagerei	861	+2,4	731	854	−5,2	727
I	Gastgewerbe	2 545	−7,1	1 927	2 813	−4,7	2 361
J	Information und Kommunikation	1 064	−10,2	890	1 053	−5,3	846
K	Finanz- und Versicherungsdienstleistungen	1 046	−5,3	825	1 327	−8,7	1 053
L	Grundstücks- und Wohnungswesen	606	−1,0	479	412	+1,5	311
M	Freiberufliche, Wissenschaftliche und Technische Dienstleistungen	2 704	−15,6	2 360	2 512	−1,5	2 125
N	Sonstige wirtschaftliche Dienstleistungen	2 984	−3,6	2 643	2 712	+3,2	2 337
O	Öffentliche Verwaltung; Verteidigung; Sozialversicherung	—	x	—	—	x	—
P	Erziehung und Unterricht	419	+2,2	374	321	+9,6	259
Q	Gesundheits- und Sozialwesen	296	−12,4	265	257	−12,0	221
R	Kunst, Unterhaltung und Erholung	718	−0,4	611	618	−4,2	519
S	Sonstige Dienstleistungen	3 247	−11,0	2 855	2 907	+4,3	2 538
A – S	Insgesamt	30 253	−8,7	25 830	28 947	—	24 381

Anmerkungen Seite 15

Noch: 4. Gewerbeanzeigen*) 2011 nach Wirtschaftszweigen und kreisfreien Städten und Kreisen

Nr. der Klassifi- kation ¹⁾	Wirtschaftsgliederung	Anmeldung			Abmeldung		
		insgesamt		darunter Neuer- richtung ²⁾	insgesamt		darunter Aufgabe ³⁾
		Anzahl	Veränderung gegenüber Vorjahr %	Anzahl	Anzahl	Veränderung gegenüber Vorjahr % ²⁾	Anzahl
		Nordrhein-Westfalen					
A	Land- und Forstwirtschaft, Fischerei	703	−8,1	614	634	+9,5	541
B	Bergbau und Gewinnung von Steinen und Erden	24	−	15	23	−11,5	14
C	Verarbeitendes Gewerbe	5 191	−1,0	4 150	5 003	+0,6	3 862
D	Energieversorgung	2 423	−77,7	2 289	514	−14,5	387
E	Wasserversorgung; Abwasser- und Abfall- entsorgung und Beseitigung von Umwelt- verschmutzungen	280	−11,7	220	281	+0,7	227
F	Baugewerbe	22 633	+12,2	19 783	18 697	+13,5	16 020
G	Handel; Instandhaltung und Reparatur von Kraftfahrzeugen	41 621	−3,9	35 105	43 114	−2,3	36 369
H	Verkehr und Lagerei	4 863	+4,4	4 194	4 994	+3,5	4 220
I	Gastgewerbe	12 769	−2,6	9 150	13 773	−1,3	10 791
J	Information und Kommunikation	6 913	−4,1	5 613	6 244	−2,3	4 837
K	Finanz- und Versicherungsdienstleistungen	5 899	−5,2	4 574	6 937	−2,8	5 471
L	Grundstücks- und Wohnungswesen	3 671	+4,1	2 933	2 762	+3,1	2 044
M	Freiberufliche, Wissenschaftliche und Technische Dienstleistungen	17 657	−3,9	15 340	15 098	+1,9	12 535
N	Sonstige wirtschaftliche Dienstleistungen	19 162	−1,0	16 973	16 880	+2,4	14 557
O	Öffentliche Verwaltung; Verteidigung; Sozialversicherung	3	+200,0	2	−	−100,0	−
P	Erziehung und Unterricht	2 580	+10,2	2 261	1 900	+16,9	1 538
Q	Gesundheits- und Sozialwesen	1 569	−9,7	1 405	1 304	−8,9	1 122
R	Kunst, Unterhaltung und Erholung	3 694	−4,5	3 163	2 831	−12,6	2 308
S	Sonstige Dienstleistungen	17 707	−3,3	15 700	15 368	+8,2	13 400
A – S	Insgesamt	169 362	−5,6	143 484	156 357	+1,6	130 243

Vordrucke der Gewerbeanzeigen

Name der entgegennehmenden Gemeinde		Gemeinekennzahl Betriebsstätte (Sitz)		GewA 1	
Gewerbe-Anmeldung nach § 14 GewO oder § 55 c GewO		Bitte vollständig und gut lesbar ausfüllen sowie die zutreffenden Kästchen ankreuzen			
Angaben zum Betriebsinhaber Bei Personengesellschaften (z.B. OHG) ist für jeden geschäftsführenden Gesellschafter ein eigener Vordruck auszufüllen. Bei juristischen Personen ist bei Feld Nr. 3 bis 9 und Feld Nr. 30 und 31 der gesetzliche Vertreter anzugeben (bei inländischer AG wird auf diese Angaben verzichtet). Die Angaben für weitere gesetzliche Vertreter zu diesen Nummern sind ggf. auf Beiblättern zu ergänzen.					
1	Im Handels-, Genossenschafts- oder Vereinsregister eingetragener Name mit Rechtsform (ggf. bei GbR: Angabe der weiteren Gesellschafter)	2	Ort und Nr. des Registereintrages		
Angaben zur Person					
3	Name	4	Vornamen	4a	Geschlecht männl. <input type="checkbox"/> weibl. <input type="checkbox"/>
5	Geburtsname (nur bei Abweichung vom Namen)				
6	Geburtsdatum	7	Geburtsort und – land		
8	Staatsangehörigkeit (en) deutsch <input type="checkbox"/> andere: _____				
9	Anschrift der Wohnung (Straße, Haus-Nr., PLZ, Ort; freiwillig: e-mail/web)			Telefon-Nr. _____ Telefax-Nr. _____	
Angaben zum Betrieb		10	Zahl der geschäftsführenden Gesellschafter (nur bei Personengesellschaften) Zahl der gesetzlichen Vertreter (nur bei juristischen Personen)		
11	Vertretungsberechtigte Person/Betriebsleiter (nur bei inländischen Aktiengesellschaften, Zweigniederlassungen und unselbständigen Zweigstellen)				
	Name		Vornamen		
Anschriften (Straße, Haus-Nr., Plz, Ort)					
12	Betriebsstätte			Telefon-Nr. _____ Telefax-Nr. _____ freiwillig: e-mail/web _____	
13	Hauptniederlassung (falls Betriebsstätte lediglich Zweigstelle ist)			Telefon-Nr. _____ Telefax-Nr. _____ freiwillig: e-mail/web _____	
14	Frühere Betriebsstätte			Telefon-Nr. _____ Telefax-Nr. _____	
15	Angemeldete Tätigkeit - ggf. ein Beiblatt verwenden (genau angeben: z. B. Herstellung von Möbeln, Elektroinstallationen und Elektro Einzelhandel, Großhandel mit Lebensmitteln usw.; bei mehreren Tätigkeiten bitte Schwerpunkt unterstreichen)				
16	Wird die Tätigkeit (vorerst) im Nebenerwerb betrieben ? Ja <input type="checkbox"/> Nein <input type="checkbox"/>		17	Datum des Beginns der angemeldeten Tätigkeit	
18	Art des angemeldeten Betriebes Industrie <input type="checkbox"/> Handwerk <input type="checkbox"/> Handel <input type="checkbox"/> Sonstiges <input type="checkbox"/>				
19	Zahl der bei Geschäftsaufnahme tätigen Personen (ohne Inhaber)		Vollzeit <input type="checkbox"/> Teilzeit <input type="checkbox"/> Keine <input type="checkbox"/>		
Die Anmeldung wird erstattet für	20	Eine Hauptniederlassung <input type="checkbox"/> eine Zweigniederlassung <input type="checkbox"/> eine unselbständige Zweigstelle <input type="checkbox"/>			
	21	ein Automatenaufstellungsgewerbe <input type="checkbox"/> 22 ein Reisegewerbe <input type="checkbox"/>			
Grund	23	Neuerrichtung/Übernahme Neugründung <input type="checkbox"/> Wiedereröffnung nach Verlegung aus einem anderen Meldebezirk <input type="checkbox"/> Gründung nach Umwandlungsgesetz (z.B. Verschmelzung, Spaltung) <input type="checkbox"/>			
	24	Wechsel der Rechtsform <input type="checkbox"/> Gesellschaftereintritt <input type="checkbox"/> Erbfolge/Kauf/Pacht <input type="checkbox"/>			
26	Name des früheren Gewerbetreibenden oder früherer Firmenname				
Falls der Betriebsinhaber für die angemeldete Tätigkeit eine Erlaubnis benötigt, in die Handwerksrolle einzutragen oder Ausländer ist:					
28	Liegt eine Erlaubnis vor? Ja <input type="checkbox"/> Nein <input type="checkbox"/>		Wenn Ja, Ausstellungsdatum und erteilende Behörde: _____		
29	Nur für Handwerksbetriebe Liegt eine Handwerkskarte vor? Ja <input type="checkbox"/> Nein <input type="checkbox"/>		Wenn Ja, Ausstellungsdatum und Name der Handwerkskammer: _____		
30	Liegt eine Aufenthaltsgenehmigung vor? Ja <input type="checkbox"/> Nein <input type="checkbox"/>		Wenn Ja, Ausstellungsdatum und erteilende Behörde: _____		
31	Enthält die Aufenthaltsgenehmigung eine Auflage oder Beschränkung? Ja <input type="checkbox"/> Nein <input type="checkbox"/>		Wenn Ja, sie enthält folgende Auflagen bzw. Beschränkungen: _____		
Hinweis: Diese Anzeige berechtigt nicht zum Beginn des Gewerbebetriebes, wenn noch eine Erlaubnis oder eine Eintragung in die Handwerksrolle notwendig ist. Zuwiderhandlungen können mit Geldbuße oder Geldstrafe oder Freiheitsstrafe geahndet werden. Diese Anzeige ist keine Genehmigung zur Errichtung einer Betriebsstätte entsprechend dem Planungs- und Baurecht.					
32			33		
(Datum)		(Unterschrift)			

Name der entgegennehmenden Gemeinde		Gemeindekennzahl Betriebsstätte(Sitz)		GewA 2	
Gewerbe-Ummeldung		Bitte vollständig und gut lesbar ausfüllen sowie die zutreffenden Kästchen ankreuzen.			
nach § 14 GewO oder § 55 c GewO					
Angaben zum Betriebsinhaber Bei Personengesellschaften (z.B. OHG) ist für jeden geschäftsführenden Gesellschafter ein eigener Vordruck auszufüllen. Bei juristischen Personen ist bei Feld Nr. 3 bis 9 und Feld Nr. 30 und 31 der gesetzliche Vertreter anzugeben (bei inländischer AG wird auf diese Angaben verzichtet). Die Angaben für weitere gesetzliche Vertreter zu diesen Nummern sind ggf. auf Beiblättern zu ergänzen.					
1	Im Handels-, Genossenschafts- oder Vereinsregister eingetragener Name mit Rechtsform (ggf. bei GbR: Angabe der weiteren Gesellschafter)	2	Ort und Nr. des Registereintrages		
Angaben zur Person					
3	Name	4	Vornamen	4a	Geschlecht männl. <input type="checkbox"/> weibl. <input type="checkbox"/>
5	Geburtsname (nur bei Abweichung vom Namen)				
6	Geburtsdatum	7	Geburtsort und – land		
8	Staatsangehörigkeit (en) deutsch <input type="checkbox"/> andere: _____				
9	Anschrift der Wohnung (Straße, Haus-Nr., Plz, Ort; freiwillig: e-mail/web)			Telefon-Nr. _____ Telefax-Nr. _____	
Angaben zum Betrieb		10	Zahl der geschäftsführenden Gesellschafter (nur bei Personengesellschaften) Zahl der gesetzlichen Vertreter (nur bei juristischen Personen)		
11	Vertretungsberechtigte Person/Betriebsleiter (nur bei inländischer Aktiengesellschaften, Zweigniederlassungen und unselbstständigen Zweigstellen) Name _____ Vornamen _____				
Anschriften (Straße, Haus-Nr., Plz, Ort)					
12	Betriebsstätte	Telefon-Nr. _____ Telefax-Nr. _____ freiwillig: e-mail/web _____			
13	Hauptniederlassung	Telefon-Nr. _____ Telefax-Nr. _____ freiwillig: e-mail/web _____			
14	Frühere Betriebsstätte	Telefon-Nr. _____ Telefax-Nr. _____			
Welche Tätigkeit wird nach der Änderung (genau angeben: z. B. Herstellung von Möbeln, Elektroinstallationen und Elektroeinzelhandel, Großhandel mit Lebensmitteln usw.; bei mehreren Tätigkeiten bitte Schwerpunkt unterstreichen)					
15	neu ausgeübt? (ggf. Beiblatt verwenden)				
16	weiterhin ausgeübt? (ggf. Beiblatt verwenden)				
16a	Sonstiges (z.B. Betriebsverlegung innerhalb der Gemeinde, freiwillig: Aufgabe einer von mehreren Tätigkeiten, Namensänderung, N. ebenerwerb)				
17	Datum der Änderung _____				
19	Zahl der tätigen Personen bei Ummeldung (ohne Inhaber) <div style="display: flex; justify-content: space-between;"> Vollzeit <input style="width: 40px; border: 1px solid black;" type="text"/> <input style="width: 40px; border: 1px solid black;" type="text"/> <input style="width: 40px; border: 1px solid black;" type="text"/> <input style="width: 40px; border: 1px solid black;" type="text"/> Teilzeit <input style="width: 40px; border: 1px solid black;" type="text"/> <input style="width: 40px; border: 1px solid black;" type="text"/> <input style="width: 40px; border: 1px solid black;" type="text"/> <input style="width: 40px; border: 1px solid black;" type="text"/> Keine <input type="checkbox"/> </div>				
Die Ummeldung wird erstattet für	20	Eine Hauptniederlassung <input type="checkbox"/> eine Zweigniederlassung <input type="checkbox"/> Eine unselbstständige Zweigstelle <input type="checkbox"/>			
	21	ein Automaten- aufstellungsgewerbe <input type="checkbox"/> ein Reisegewerbe <input type="checkbox"/> 22			
Falls der Betriebsinhaber für die angemeldete Tätigkeit eine Erlaubnis benötigt, in die Handwerksrolle einzutragen oder Ausländer ist:					
28	Liegt eine Erlaubnis vor? Ja <input type="checkbox"/> Nein <input type="checkbox"/> Wenn Ja, Ausstellungsdatum und erteilende Behörde: _____				
29	Nur für Handwerksbetriebe Wenn Ja, Ausstellungsdatum und Name der Handwerkskammer: _____ Liegt eine Handwerkskarte vor? Ja <input type="checkbox"/> Nein <input type="checkbox"/>				
30	Liegt eine Aufenthaltsgenehmigung vor? Ja <input type="checkbox"/> Nein <input type="checkbox"/> Wenn Ja, Ausstellungsdatum und erteilende Behörde: _____				
31	Enthält die Aufenthaltsgenehmigung eine Auflage oder Beschränkung? Ja <input type="checkbox"/> Nein <input type="checkbox"/> Wenn Ja, sie enthält folgende Auflagen bzw. Beschränkungen: _____				
Hinweis: Diese Anzeige berechtigt nicht zum Beginn des Gewerbebetriebes, wenn noch eine Erlaubnis oder eine Eintragung in die Handwerksrolle notwendig ist. Zuwiderhandlungen können mit Geldbuße oder Geldstrafe oder Freiheitsstrafe geahndet werden. Diese Anzeige ist keine Genehmigung zur Errichtung einer Betriebsstätte entsprechend dem Planungs- und Baurecht.					
32			33		
(Datum)		(Unterschrift)			

Name der entgegennehmenden Gemeinde		Gemeinekennzahl Betriebsstätte(Sitz)		GewA 3	
Gewerbe-Abmeldung nach § 14 GewO oder § 55 c GewO		Bitte vollständig und gut lesbar ausfüllen sowie die zutreffenden Kästchen ankreuzen.			
Angaben zum Betriebsinhaber Bei Personengesellschaften (z.B. OHG) ist für jeden geschäftsführenden Gesellschafter ein eigener Vordruck auszufüllen. Bei juristischen Personen ist bei Feld Nr. 3 bis 9 der gesetzliche Vertreter anzugeben (bei inländischer AG wird auf diese Angaben verzichtet). Die Angaben für weitere gesetzliche Vertreter zu diesen Nummern sind ggf. auf Beiblättern zu ergänzen.					
1	Im Handels-, Genossenschafts- oder Vereinsregister eingetragener Name mit Rechtsform (ggf. bei GbR mit weiteren Gesellschaftern)	2	Ort und Nr. des Registereintrages		
Angaben zur Person					
3	Name	4	Vornamen	4a	Geschlecht
				männl.	weibl.
5	Geburtsname (nur bei Abweichung vom Namen)				
6	Geburtsdatum	7	Geburtsort und – land		
8	Staatsangehörigkeit deutsch <input type="checkbox"/> andere: _____				
9	Anschrift der Wohnung (Straße, Haus-Nr., Plz, Ort; freiwillig: e-mail/web)			Telefon-Nr. _____	
				Telefax-Nr. _____	
Angaben zum Betrieb		10	Zahl der geschäftsführenden Gesellschafter (nur bei Personengesellschaften) Zahl der gesetzlichen Vertreter (nur bei juristischen Personen)		
		11	Vertretungsberechtigte Person/Betriebsleiter (nur bei inländischen Aktiengesellschaften, Zweigniederlassungen und unselbständigen Zweigstellen)		
		Name _____ Vornamen _____			
Anschriften (Straße, Haus-Nr., Plz, Ort):					
12	Betriebsstätte			Telefon-Nr. _____	
				Telefax-Nr. _____	
				freiwillig: e-mail/web _____	
13	Hauptniederlassung			Telefon-Nr. _____	
				Telefax-Nr. _____	
				freiwillig: e-mail/web _____	
14	Künftige Betriebsstätte, falls an einem anderen Ort eine Neuerrichtung beabsichtigt ist			Telefon-Nr. _____	
				Telefax-Nr. _____	
				freiwillig: e-mail/web _____	
15	Abgemeldete Tätigkeit - ggf. Beiblatt verwenden -(genau angeben: z. B. Herstellung von Möbeln, Elektroinstallationen und Elektroeinzelhandel, Großhandel mit Lebensmitteln usw.; bei mehreren Tätigkeiten bitte Schwerpunkt unterstreichen)				
16	Wurde die aufgeführte Tätigkeit (zuletzt) im Nebenerwerb betrieben? Ja <input type="checkbox"/> Nein <input type="checkbox"/>		17	Datum der Betriebsaufgabe	
18	Art des abgemeldeten Betriebes				
		Industrie	Handwerk	Handel	Sonstiges
		<input type="checkbox"/>	<input type="checkbox"/>	<input type="checkbox"/>	<input type="checkbox"/>
19	Zahl der bei Geschäftsaufgabe/-übergabe tätigen Personen (ohne Inhaber)				
		Vollzeit	Teilzeit	Keine	
		<input type="checkbox"/>	<input type="checkbox"/>	<input type="checkbox"/>	
Die Abmeldung wird erstattet für	20	Eine Hauptniederlassung <input type="checkbox"/> eine Zweigniederlassung <input type="checkbox"/> eine unselbständige Zweigstelle <input type="checkbox"/>			
	21	ein Automatenaufstellungsgewerbe <input type="checkbox"/> ein Reisegewerbe <input type="checkbox"/>			
Grund	23	Aufgabe/Übergabe			
	24				
	25	Vollständige Aufgabe <input type="checkbox"/>	Verlegung in einen anderen Meldebezirk <input type="checkbox"/>	Gründung nach Umwandlungsgesetz (z.B. Verschmelzung, Spaltung) <input type="checkbox"/>	
		Wechsel der Rechtsform <input type="checkbox"/>	Gesellschafteraustritt <input type="checkbox"/>	Erbfolge/Verkauf, Verpachtung <input type="checkbox"/>	
26	Name des künftigen Gewerbetreibenden oder Firmenname				
27	Gründe für die Betriebsaufgabe (z.B. Alter, wirtschaftliche Schwierigkeiten, Insolvenzverfahren usw.)				
Hinweis: Eine Wiederaufnahme der abgemeldeten Tätigkeit ist erneut anzeigepflichtig.					
32	33				

(Datum)

(Unterschrift)