

Gewerbeanzeigen in Nordrhein-Westfalen

2006

Herausgegeben vom
Landesamt für Datenverarbeitung und Statistik Nordrhein-Westfalen
Mauerstraße 51, 40476 Düsseldorf • Postfach 10 11 05, 40002 Düsseldorf
Telefon 0211 9449-01 • Telefax 0211 442006
Internet: <http://www.lids.nrw.de>
E-Mail: poststelle@lids.nrw.de

Erschienen im April 2007

Preis der gedruckten Ausgabe:
3,10 EUR

Eine kostenlose PDF-Version dieser Ausgabe finden Sie
zum Download im Webshop des LDS NRW.

© Landesamt für Datenverarbeitung und Statistik NRW, Düsseldorf, 2007
Vervielfältigung und Verbreitung, auch auszugsweise, mit Quellenangabe
gestattet.

Inhalt

| | Seite |
|---|-------|
| Vorbemerkungen | 5 |
| Erläuterungen | 5 |
| Definitionen | 5 |
| Hinweis | 6 |
| Systematiken | 6 |
| Grafiken | 7 |
| Tabellenteil | |
| 1.1 Gewerbeanzeigen 2006 nach Wirtschaftszweigen | 10 |
| 1.2 Veränderungen zum Vorjahr der Gewerbeanzeigen 2006 nach Wirtschaftszweigen | 12 |
| 2. Gewerbeanzeigen 2006 nach Art der Niederlassung, Rechtsform und Einzelunternehmen nach Geschlecht und Staatsangehörigkeit | 14 |
| 3. Gewerbeanzeigen 2006 nach kreisfreien Städten und Kreisen | 15 |
| 4. Gewerbeanzeigen 2006 nach Wirtschaftszweigen und kreisfreien Städten und Kreisen | 17 |
| Anhang | |
| Vordrucke der Gewerbeanzeigen | |

Vorbemerkungen

Seit 1996 wird basierend auf der Gewerbeordnung in Deutschland eine bundeseinheitliche Gewerbeanzeigenstatistik durchgeführt. Die Gewerbeanzeigenstatistik stellt eine wichtige Informationsquelle für die Wirtschafts- und Strukturpolitik dar. Sie informiert u. a. über das Gewerbemeldegeschehen nach Rechtsformen, Wirtschaftszweigen und Regionen sowie nach der Staatsangehörigkeit und seit 2003 zusätzlich nach dem Geschlecht. Gleichzeitig hat sie die Aufgabe, Aufschlüsse über das Gründungs- und Stilllegungsverhalten zu liefern.

Eine Änderung der Gewerbeordnung im Januar 2003 erlaubt daher auch zusätzliche Fragestellungen und detailliertere Auswertungsmöglichkeiten, die insbesondere eine genauere Darstellung des Gründungs- und Stilllegungsgeschehen ermöglichen. Mit einer weiteren Modifikation der Gewerbeordnung im Jahre 2006 wurde die Statistik der Gewerbeummeldungen eingestellt. Seither werden nur noch die Gewerbean- und Gewerbeabmeldungen statistisch erfasst.

Erläuterungen

Rechtsgrundlage

Rechtsgrundlage für eine bundeseinheitliche Auswertung der Gewerbeanzeigen ist das Gesetz zur Änderung der Gewerbeordnung und sonstiger gewerberechtlicher Vorschriften vom 23. November 1994 (BGBl. I S. 3475 ff.), zuletzt geändert durch Artikel 11 des Ersten Gesetzes zum Abbau bürokratischer Hemmnisse insbesondere in der mittelständischen Wirtschaft vom 22. August 2006 (BGBl. I S. 1970 ff.) in Verbindung mit dem Gesetz über die Statistik für Bundeszwecke (Bundesstatistikgesetz – BStatG) vom 22. Januar 1987 (BGBl. I S. 462, 565), zuletzt geändert durch Artikel 2 des Gesetzes vom 9. Juni 2005 (BGBl. I S. 1534).

Berichtskreis

Die Anzeigen über den Beginn, die Veränderung oder die Aufgabe einer gewerblichen Tätigkeit sind von den Gewerbetreibenden auf den dafür vorgesehenen Gewerbeanzeigenformularen beim örtlich zuständigen Gewerbeamt zu erstatten.

Gewerbeanzeigenpflichtig sind alle natürlichen und juristischen Personen und Personengesellschaften, die ein Gewerbe aufnehmen, aufgeben oder ändern. Als Gewerbe gilt jede selbstständige Tätigkeit, die

auf Dauer angelegt ist und mit der Absicht der Gewinnerzielung betrieben wird. Ausgenommen von der Anzeigepflicht sind die sogenannten Urproduktionen (Land- und Forstwirtschaft, Fischerei, Garten- und Weinbau sowie Bergbau), die freien Berufe (Ärzte, Rechtsanwälte etc.), Versicherungsunternehmen und die Verwaltung eigenen Vermögens. Wird aber eine dieser nichtgewerblichen Tätigkeiten in Verbindung mit einer Gewerbetätigkeit ausgeübt, kommen die allgemeinen Bestimmungen der Gewerbeordnung zur Anwendung.

Definitionen

Die Gewerbe**an**meldungen umfassen

- die Neuerrichtung eines Betriebes mit der Unterscheidung nach Neugründung und nach Umwandlung (z. B. Verschmelzung, Spaltung)
- den Zuzug eines bereits bestehenden Betriebes aus dem Bereich einer anderen Gewerbemeldebehörde
- die Übernahme eines bereits bestehenden Betriebes mit der Unterteilung nach Rechtsformwechsel, Gesellschaftereintritt und Erbfolge/Kauf/Pacht.

Die Gewerbe**ab**meldungen betreffen

- die Aufgabe eines Betriebes mit der Unterscheidung nach vollständiger Aufgabe und Umwandlung (z. B. Verschmelzung, Spaltung)
- den Fortzug eines weiterhin bestehenden Betriebes in den Bereich einer anderen Gewerbemeldebehörde
- die Übergabe eines weiterhin bestehenden Betriebes mit der Unterteilung nach Rechtsformwechsel, Gesellschafteraustritt und Erbfolge/Verkauf/Verpachtung.

Hinweise

Bei der Interpretation der Zahlen ist zu beachten, dass nicht in jedem Fall der Gewerbeanmeldung die tatsächliche Ausübung des Gewerbes folgt. Auch Übernahmen und örtliche Verlagerungen von bestehenden Betrieben bringen eine Anmeldung mit sich, ebenso z. B. der Gesellschaftereintritt. Somit sind Gewerbeanmeldungen nur zum Teil mit Neuerrichtungen oder gar Existenzgründungen gleichzusetzen.

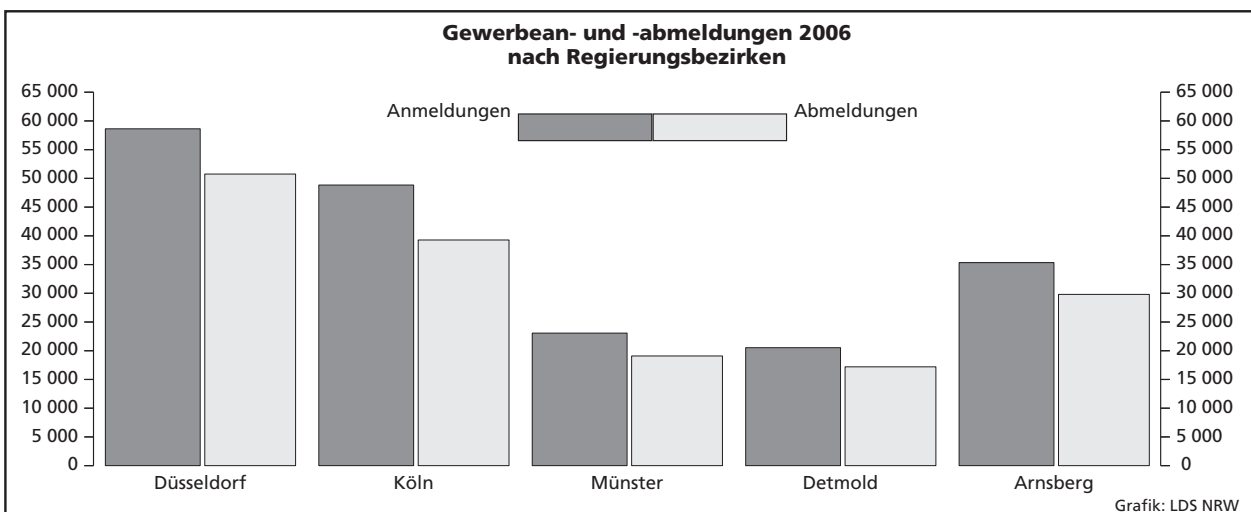
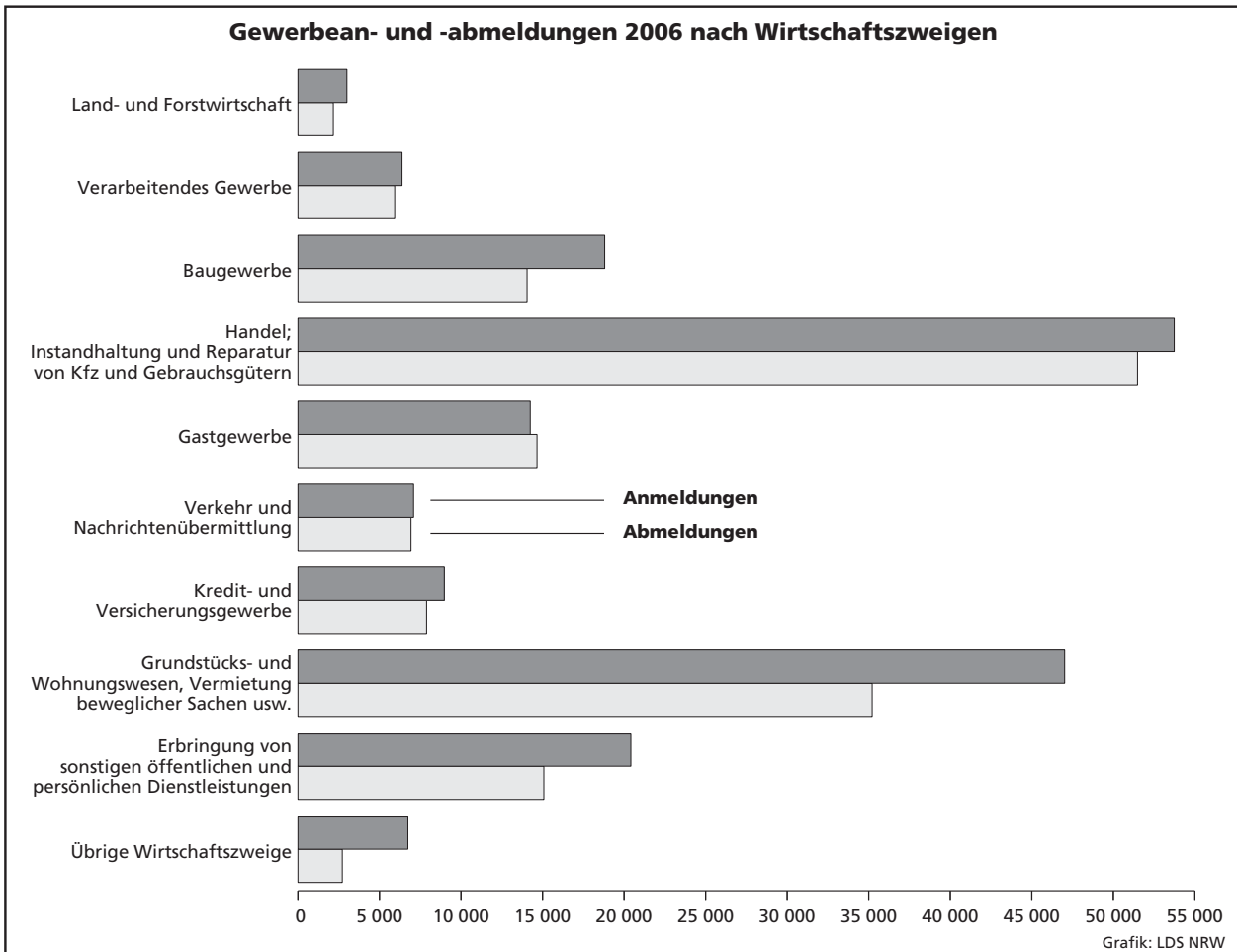
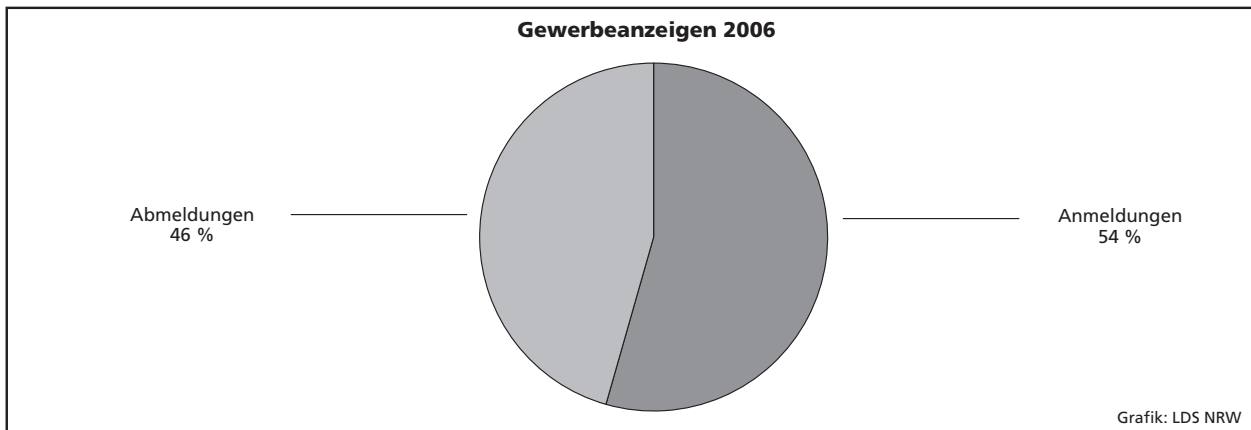
Nicht alle Gewerbeabmeldungen erfolgen sofort nach der Einstellung der wirtschaftlichen Tätigkeit.

Damit werden die Abmeldungen untererfasst.

Weitere Auskünfte zu dieser Veröffentlichung erteilt Ihnen gerne Dirk Kunze unter der Telefonnummer (0211) 94 49-50 53.

Systematiken

Die Darstellung der Ergebnisse nach Wirtschaftszweigen ist aus der „Klassifikation der Wirtschaftszweige“, Ausgabe 2003 (**WZ 2003**) abgeleitet.



Zeichenerklärung

(nach DIN 55 301)

- 0 weniger als die Hälfte von 1 in der letzten besetzten Stelle, jedoch mehr als nichts
- nichts vorhanden (genau null)
- . Zahlenwert unbekannt oder geheim zu halten
- x Tabellenfach gesperrt, weil Aussage nicht sinnvoll

Tabellenteil

1.1 Gewerbeanzeigen*) 2006 nach Wirtschaftszweigen

| Nr. der Klassifikation ¹⁾ | Wirtschaftsgliederung | Anmeldung | | | | Abmeldung | | | |
|--------------------------------------|--|------------|------------------------------|-------|--------------------------|------------|-----------------------|---------|-------------------------|
| | | ins-gesamt | Neuer-richtung ²⁾ | Zuzug | Über-nahme ³⁾ | ins-gesamt | Aufgabe ⁴⁾ | Fortzug | Über-gabe ⁵⁾ |
| | | Anzahl | | | | | | | |
| A | Land- und Forstwirtschaft | 3 001 | 2 681 | 194 | 126 | 2 169 | 1 839 | 188 | 142 |
| 01 | darunter Landwirtschaft und Jagd | 2 806 | 2 506 | 179 | 121 | 2 017 | 1 718 | 165 | 134 |
| D | Verarbeitendes Gewerbe | 6 383 | 5 080 | 644 | 659 | 5 932 | 4 468 | 735 | 729 |
| 15 | Ernährungsgewerbe | 629 | 460 | 27 | 142 | 785 | 605 | 31 | 149 |
| 16 | Tabakverarbeitung | 1 | – | 1 | – | 3 | 3 | – | – |
| 17 | Textilgewerbe | 196 | 156 | 17 | 23 | 194 | 143 | 19 | 32 |
| 18 | Bekleidungsgewerbe | 243 | 217 | 18 | 8 | 197 | 172 | 13 | 12 |
| 19 | Ledergewerbe | 60 | 51 | 4 | 5 | 50 | 35 | 5 | 10 |
| 20 | Holzgewerbe (ohne Herstellung von Möbeln) | 122 | 91 | 6 | 25 | 132 | 98 | 13 | 21 |
| 21 | Papiergewerbe | 27 | 15 | 5 | 7 | 36 | 24 | 4 | 8 |
| 22 | Verlags-, Druckgewerbe, Vervielfältigung von bespielten Ton-, Bild- und Datenträgern | 1 065 | 910 | 96 | 59 | 920 | 711 | 122 | 87 |
| 23 | Kokerei, Mineralölverarbeitung, Herstellung und Verarbeitung von Spalt- und Brutstoffen | 6 | 4 | 1 | 1 | 4 | 3 | 1 | – |
| 24 | Herstellung von chemischen Erzeugnissen | 142 | 115 | 17 | 10 | 123 | 86 | 24 | 13 |
| 25 | Herstellung von Gummi- und Kunststoffwaren | 142 | 106 | 8 | 28 | 171 | 130 | 15 | 26 |
| 26 | Glasgewerbe, Herstellung von Keramik, Verarbeitung von Steinen und Erden | 186 | 142 | 13 | 31 | 201 | 161 | 8 | 32 |
| 27 | Metallerzeugung und -bearbeitung | 85 | 54 | 18 | 13 | 86 | 56 | 16 | 14 |
| 28 | Herstellung von Metallerzeugnissen | 1 277 | 995 | 136 | 146 | 1 234 | 916 | 168 | 150 |
| 29 | Maschinenbau | 579 | 432 | 97 | 50 | 553 | 393 | 99 | 61 |
| 30 | Herstellung von Büromaschinen, DV-Geräten und -einrichtungen | 42 | 37 | 3 | 2 | 43 | 37 | 5 | 1 |
| 31 | Herstellung von Geräten der Elektrizitätserzeugung, -verteilung u. Ä. | 103 | 75 | 15 | 13 | 94 | 69 | 14 | 11 |
| 32 | Rundfunk- und Nachrichtentechnik | 81 | 73 | 4 | 4 | 57 | 41 | 10 | 6 |
| 33 | Medizin-, Mess-, Steuer- und Regelungstechnik, Optik, Herstellung von Uhren | 312 | 223 | 48 | 41 | 258 | 172 | 50 | 36 |
| 34 | Herstellung von Kraftwagen und Kraftwagenteilen | 51 | 47 | 3 | 1 | 43 | 32 | 9 | 2 |
| 35 | Sonstiger Fahrzeugbau | 39 | 28 | 6 | 5 | 33 | 26 | 4 | 3 |
| 36 | Herstellung von Möbeln, Schmuck, Musikinstrumenten, Sportgeräten, Spielwaren und sonst. Erzeugnissen | 845 | 721 | 86 | 38 | 601 | 467 | 88 | 46 |
| 37 | Recycling | 150 | 128 | 15 | 7 | 114 | 88 | 17 | 9 |
| E | Energie- und Wasserversorgung | 3 076 | 3 007 | 29 | 40 | 229 | 162 | 29 | 38 |
| 40 | darunter Energieversorgung | 3 068 | 3 003 | 29 | 36 | 221 | 158 | 28 | 35 |
| F | Baugewerbe | 18 811 | 16 602 | 1 455 | 754 | 14 051 | 11 803 | 1 340 | 908 |
| G | Handel; Instandhaltung und Reparatur von Kfz und Gebrauchsgütern | 53 736 | 45 661 | 3 391 | 4 684 | 51 484 | 43 204 | 3 600 | 4 680 |
| 50 | Kfz-Handel; Instandhaltung und Reparatur von Kfz; Tankstellen | 6 289 | 5 337 | 380 | 572 | 5 285 | 4 372 | 406 | 507 |
| 51 | Handelsvermittlung und Großhandel (ohne Handel mit Kfz) | 11 227 | 9 544 | 1 131 | 552 | 11 345 | 9 554 | 1 183 | 608 |
| 52 | Einzelhandel (ohne Handel mit Kfz und ohne Tankstellen); Reparatur von Gebrauchsgütern | 36 220 | 30 780 | 1 880 | 3 560 | 34 854 | 29 278 | 2 011 | 3 565 |

*) ohne Meldungen für Automatenaufsteller und Reisegewerbe – 1) Klassifikation der Wirtschaftszweige, Ausgabe 2003 (WZ 2003), Kurzbezeichnung – 2) ohne Zuzug aus dem Bereich einer anderen Gewerbeanzeigebehörde – 3) Rechtsformwechsel, Gesellschaftereintritt und Erbfolge/Kauf/Pacht – 4) ohne Fortzug in den Bereich einer anderen Gewerbeanzeigebehörde – 5) Rechtsformwechsel, Gesellschafteraustritt und Erbfolge/Verkauf/Verpachtung

Noch: **1.1 Gewerbeanzeigen*) 2006 nach Wirtschaftszweigen**

| Nr. der Klassifikation ¹⁾ | Wirtschaftsgliederung | Anmeldung | | | | Abmeldung | | | |
|--------------------------------------|--|----------------|------------------------------|---------------|--------------------------|----------------|-----------------------|---------------|-------------------------|
| | | ins-gesamt | Neuer-richtung ²⁾ | Zuzug | Über-nahme ³⁾ | ins-gesamt | Aufgabe ⁴⁾ | Fortzug | Über-gabe ⁵⁾ |
| | | Anzahl | | | | | | | |
| H | Gastgewerbe | 14 246 | 9 103 | 93 | 5 050 | 14 660 | 10 762 | 119 | 3 779 |
| I | Verkehr und Nachrichtenübermittlung | 7 090 | 6 071 | 489 | 530 | 6 933 | 5 845 | 525 | 563 |
| 60 | darunter Landverkehr; Transport in Rohrfernleitungen | 2 974 | 2 563 | 198 | 213 | 3 255 | 2 808 | 212 | 235 |
| 63 | Hilfs- und Nebentätigkeiten für den Verkehr; Verkehrsvermittlung | 2 103 | 1 708 | 172 | 223 | 1 941 | 1 542 | 200 | 199 |
| 64 | Nachrichtenübermittlung | 1 930 | 1 729 | 109 | 92 | 1 655 | 1 427 | 102 | 126 |
| J | Kredit- und Versicherungsgewerbe | 8 974 | 7 806 | 928 | 240 | 7 888 | 6 695 | 992 | 201 |
| 67 | darunter mit dem Kredit- und Versicherungsgewerbe verbundene Tätigkeiten | 8 647 | 7 594 | 909 | 144 | 7 695 | 6 542 | 973 | 180 |
| K | Grundstücks- und Wohnungswesen, Vermietung beweglicher Sachen, Erbringung von wirtschaftlichen Dienstleistungen a. n. g. | 47 015 | 41 499 | 4 069 | 1 447 | 35 213 | 29 291 | 4 332 | 1 590 |
| 70 | Grundstücks- und Wohnungswesen | 4 651 | 3 898 | 530 | 223 | 3 534 | 2 713 | 606 | 215 |
| 71 | Vermietung beweglicher Sachen ohne Bedienungspersonal | 1 885 | 1 532 | 76 | 277 | 1 769 | 1 450 | 76 | 243 |
| 72 | Datenverarbeitung und Datenbanken | 5 880 | 5 059 | 669 | 152 | 4 855 | 3 887 | 748 | 220 |
| 73 | Forschung und Entwicklung | 63 | 52 | 10 | 1 | 41 | 29 | 10 | 2 |
| 74 | Erbringung von wirtschaftlichen Dienstleistungen, a. n. g. | 34 536 | 30 958 | 2 784 | 794 | 25 014 | 21 212 | 2 892 | 910 |
| M | Erziehung und Unterricht | 1 408 | 1 277 | 57 | 74 | 972 | 797 | 90 | 85 |
| N | Gesundheits-, Veterinär- und Sozialwesen | 2 215 | 2 038 | 115 | 62 | 1 468 | 1 289 | 122 | 57 |
| O | Erbringung von sonstigen öffentlichen und persönlichen Dienstleistungen | 20 416 | 18 197 | 1 031 | 1 188 | 15 079 | 12 752 | 1 162 | 1 165 |
| 92 | darunter Kultur, Sport und Unterhaltung | 4 514 | 3 943 | 289 | 282 | 3 800 | 3 179 | 301 | 320 |
| B+C | Übrige Wirtschaftszweige | 42 | 31 | 5 | 6 | 50 | 44 | 2 | 4 |
| A – K, M – O | Insgesamt | 186 413 | 159 053 | 12 500 | 14 860 | 156 128 | 128 951 | 13 236 | 13 941 |

1.2 Veränderungen zum Vorjahr der Gewerbeanzeigen*) 2006 nach Wirtschaftszweigen

| Nr. der Klassifikation ¹⁾ | Wirtschaftsgliederung | Anmeldung | | | | Abmeldung | | | |
|--------------------------------------|--|------------------------------------|----------------------------|--------|-------------------------|-----------|-----------------------|---------|------------------------|
| | | insgesamt | Neuerichtung ²⁾ | Zuzug | Übernahme ³⁾ | insgesamt | Aufgabe ⁴⁾ | Fortzug | Übergabe ⁵⁾ |
| | | Veränderung zum Vorjahr in Prozent | | | | | | | |
| A | Land- und Forstwirtschaft | +1,1 | – | +12,8 | +10,5 | +1,3 | +1,7 | +2,7 | –4,7 |
| 01 | Landwirtschaft und Jagd | +0,9 | –0,3 | +11,9 | +14,2 | +0,8 | +1,8 | –5,2 | –3,6 |
| D | Verarbeitendes Gewerbe | –5,5 | –4,1 | –6,8 | –14,5 | –4,1 | –5,2 | +7,8 | –8,0 |
| 15 | Ernährungsgewerbe | –2,6 | +0,4 | +22,7 | –14,5 | +2,9 | +5,4 | +24,0 | –9,1 |
| 16 | Tabakverarbeitung | –66,7 | –100,0 | – | – | – | +50,0 | –100,0 | – |
| 17 | Textilgewerbe | –12,9 | –20,0 | +41,7 | +27,8 | –17,1 | –28,9 | +58,3 | +52,4 |
| 18 | Bekleidungsgewerbe | –5,1 | –3,6 | +50,0 | –57,9 | +10,1 | +11,0 | +8,3 | – |
| 19 | Ledergewerbe | +27,7 | +27,5 | –20,0 | +150,0 | +13,6 | +2,9 | –16,7 | +150,0 |
| 20 | Holzgewerbe (ohne Herstellung von Möbeln) | –34,8 | –40,5 | –45,5 | +8,7 | –21,0 | –29,5 | +30,0 | +16,7 |
| 21 | Papiergewerbe | –41,3 | –48,3 | – | –41,7 | –20,0 | –25,0 | – | –11,1 |
| 22 | Verlags-, Druckgewerbe, Vervielfältigung von bespielten Ton-, Bild- und Datenträgern | –0,8 | +5,9 | –27,8 | –28,0 | –9,0 | –9,0 | –14,7 | – |
| 23 | Kokerei, Mineralölverarbeitung, Herstellung und Verarbeitung von Spalt- und Brutstoffen | +50,0 | +33,3 | – | – | – | +200,0 | –50,0 | –100,0 |
| 24 | Herstellung von chemischen Erzeugnissen | –11,3 | – | –37,0 | –44,4 | +11,8 | +16,2 | +26,3 | –23,5 |
| 25 | Herstellung von Gummi- und Kunststoffwaren | –8,4 | –3,6 | –66,7 | +33,3 | +0,6 | +1,6 | –34,8 | +36,8 |
| 26 | Glasgewerbe, Herstellung von Keramik, Verarbeitung von Steinen und Erden | –23,1 | –25,7 | –40,9 | +6,9 | –6,9 | –6,9 | –46,7 | +14,3 |
| 27 | Metallerzeugung und -bearbeitung | – | –16,9 | +63,6 | +44,4 | +1,2 | – | +23,1 | –12,5 |
| 28 | Herstellung von Metallerzeugnissen | –6,1 | –5,2 | –11,1 | –7,0 | –5,3 | –7,7 | +24,4 | –14,8 |
| 29 | Maschinenbau | –1,5 | –4,4 | +22,8 | –12,3 | –5,0 | –10,1 | +5,3 | +19,6 |
| 30 | Herstellung von Büromaschinen, DV-Geräten und -einrichtungen | –46,8 | –44,8 | –57,1 | –60,0 | –15,7 | –5,1 | – | –85,7 |
| 31 | Herstellung von Geräten der Elektrizitätserzeugung, -verteilung u. Ä. | –34,0 | –31,8 | –44,4 | –31,6 | –13,8 | –8,0 | –12,5 | –38,9 |
| 32 | Rundfunk- und Nachrichtentechnik | –27,0 | –17,0 | –71,4 | –55,6 | –19,7 | –21,2 | – | –33,3 |
| 33 | Medizin-, Mess-, Steuer- und Regelungstechnik, Optik, Herstellung von Uhren | –15,9 | –16,5 | +6,7 | –30,5 | –17,3 | –12,2 | –5,7 | –42,9 |
| 34 | Herstellung von Kraftwagen und Kraftwagenteilen | –42,7 | –32,9 | –66,7 | –90,0 | –38,6 | –38,5 | –18,2 | –71,4 |
| 35 | Sonstiger Fahrzeugbau | +34,5 | +21,7 | +100,0 | +66,7 | +37,5 | +36,8 | +33,3 | +50,0 |
| 36 | Herstellung von Möbeln, Schmuck, Musikinstrumenten, Sportgeräten, Spielwaren und sonst. Erzeugnissen | +18,8 | +17,2 | +62,3 | –11,6 | +11,7 | +10,1 | +54,4 | –19,3 |
| 37 | Recycling | +11,9 | +17,4 | –6,3 | –22,2 | +20,0 | +15,8 | +30,8 | +50,0 |
| E | Energie- und Wasserversorgung | +3,2 | +2,7 | –6,5 | +73,9 | +23,8 | +31,7 | –17,1 | +40,7 |
| 40 | Energieversorgung | +3,1 | +2,7 | –6,5 | +63,6 | +23,5 | +30,6 | –15,2 | +40,0 |
| F | Baugewerbe | +3,2 | +2,5 | +21,5 | –10,0 | +4,7 | +4,2 | +14,1 | –1,3 |
| G | Handel; Instandhaltung und Reparatur von Kfz und Gebrauchsgütern | –5,6 | –6,1 | +12,3 | –11,5 | –1,8 | –1,6 | +3,1 | –7,3 |
| 50 | Kfz-Handel; Instandhaltung und Reparatur von Kfz; Tankstellen | –0,1 | +0,2 | +1,1 | –2,9 | –0,7 | +0,5 | –3,6 | –8,0 |
| 51 | Handelsvermittlung und Großhandel (ohne Handel mit Kfz) | –11,7 | –13,3 | +7,0 | –15,2 | –3,9 | –4,4 | +3,8 | –10,2 |
| 52 | Einzelhandel (ohne Handel mit Kfz und ohne Tankstellen); Reparatur von Gebrauchsgütern | –4,5 | –4,6 | +18,5 | –12,2 | –1,3 | –0,9 | +4,1 | –6,7 |

*) ohne Meldungen für Automatenaufsteller und Reisegewerbe – 1) Klassifikation der Wirtschaftszweige, Ausgabe 2003 (WZ 2003), Kurzbezeichnung – 2) ohne Zuzug aus dem Bereich einer anderen Gewerbeldebehörde – 3) Rechtsformwechsel, Gesellschaftereintritt und Erbfolge/Kauf/Pacht – 4) ohne Fortzug in den Bereich einer anderen Gewerbeldebehörde – 5) Rechtsformwechsel, Gesellschafteraustritt und Erbfolge/Verkauf/Verpachtung

**Noch: 1.2 Veränderungen zum Vorjahr der Gewerbeanzeigen*) 2006
nach Wirtschaftszweigen**

| Nr. der Klassifi- kation ¹⁾ | Wirtschaftsgliederung | Anmeldung | | | | Abmeldung | | | |
|--|---|------------------------------------|----------------------------------|--------------|------------------------------|----------------|-----------------------|-------------|-----------------------------|
| | | ins- gesamt | Neuer- richtung ²⁾ | Zuzug | Über- nahme ³⁾ | ins- gesamt | Aufgabe ⁴⁾ | Fortzug | Über- gabe ⁵⁾ |
| | | Veränderung zum Vorjahr in Prozent | | | | | | | |
| H | Gastgewerbe | +2,2 | +3,2 | +27,4 | +0,1 | +4,3 | +4,5 | +28,0 | +3,1 |
| I | Verkehr und Nachrichtenübermittlung darunter | -1,5 | -3,2 | +1,5 | +20,7 | -3,7 | -4,9 | -2,8 | +10,2 |
| 60 | Landverkehr; Transport in Rohrfernleitungen | -6,3 | -6,5 | -10,0 | -0,5 | -5,6 | -5,3 | -9,0 | -5,6 |
| 63 | Hilfs- und Nebentätigkeiten für den Verkehr; Verkehrsvermittlung | -3,5 | -6,9 | +2,4 | +26,0 | -3,3 | -5,0 | +1,0 | +7,6 |
| 64 | Nachrichtenübermittlung | +8,9 | +5,0 | +34,6 | +104,4 | -0,6 | -4,6 | +4,1 | +77,5 |
| J | Kredit- und Versicherungsgewerbe darunter | +1,3 | -0,8 | +11,8 | +52,9 | -1,4 | -2,6 | +5,3 | +11,0 |
| 67 | mit dem Kredit- und Versicherungs- gewerbe verbundene Tätigkeiten | +1,1 | -0,2 | +12,6 | +5,1 | -0,1 | -1,4 | +6,9 | +11,1 |
| K | Grundstücks- und Wohnungswesen, Vermietung beweglicher Sachen, Erbringung von wirtschaftlichen Dienstleistungen a. n. g. | -0,7 | -1,2 | +6,1 | -3,3 | +2,0 | +1,3 | +8,4 | -1,0 |
| 70 | Grundstücks- und Wohnungswesen | -9,7 | -10,1 | -3,3 | -15,5 | -8,2 | -11,2 | +10,8 | -12,6 |
| 71 | Vermietung beweglicher Sachen ohne Bedienungspersonal | +1,1 | -1,9 | +7,0 | +19,9 | +15,2 | +17,0 | -9,5 | +14,6 |
| 72 | Datenverarbeitung und Datenbanken | -7,4 | -8,4 | -1,5 | +2,7 | -1,0 | -3,8 | +13,3 | +9,5 |
| 73 | Forschung und Entwicklung | -11,3 | -5,5 | -28,6 | -50,0 | -4,7 | -9,4 | +42,9 | -50,0 |
| 74 | Erbringung von wirtschaftlichen Dienstleistungen, a. n. g. | +1,8 | +1,4 | +10,4 | -6,8 | +3,5 | +3,3 | +7,2 | -3,5 |
| M | Erziehung und Unterricht | -2,9 | +0,2 | -1,7 | -37,3 | -1,0 | +0,4 | +23,3 | -26,1 |
| N | Gesundheits-, Veterinär- und Sozialwesen | +5,6 | +4,7 | +16,2 | +21,6 | +7,2 | +8,8 | -6,2 | +5,6 |
| O | Erbringung von sonstigen öffentlichen und persönlichen Dienstleistungen darunter | +3,0 | +3,3 | +18,2 | -10,8 | +7,9 | +9,3 | +14,7 | -9,8 |
| 92 | Kultur, Sport und Unterhaltung | -4,0 | -3,4 | +5,9 | -18,7 | +10,6 | +14,8 | -3,5 | -9,9 |
| B+C | Übrige Wirtschaftszweige | -16,0 | -16,2 | -16,7 | -14,3 | +19,0 | +63,0 | -75,0 | -42,9 |
| A – K, M – O | Insgesamt | -1,2 | -1,6 | +10,0 | -5,3 | +1,0 | +0,9 | +7,1 | -3,0 |

2. Gewerbeanzeigen*) 2006 nach Art der Niederlassung, Rechtsform und Einzelunternehmen nach Geschlecht und Staatsangehörigkeit

| Art der Niederlassung Rechtsform Geschlecht Staatsangehörigkeit | Anmeldung | | | Abmeldung | | |
|--|-----------|---|--|-----------|---|-----------------------------------|
| | insgesamt | | darunter Neuer- richtung ¹⁾ | insgesamt | | darunter Aufgabe ²⁾ |
| | Anzahl | Verän- derung gegenüber Vorjahr % | Anzahl | Anzahl | Verän- derung gegenüber Vorjahr % | Anzahl |

Art der Niederlassung

| | | | | | | |
|------------------------------|---------|-------|---------|---------|------|---------|
| Hauptniederlassung | 172 750 | -1,4 | 147 616 | 145 938 | +1,1 | 120 946 |
| Zweigniederlassung | 3 403 | +16,7 | 2 844 | 2 392 | +4,8 | 1 874 |
| Unselbstständige Zweigstelle | 10 260 | -1,6 | 8 593 | 7 798 | -1,1 | 6 131 |

Rechtsform

| | | | | | | |
|--|---------|-------|---------|---------|-------|---------|
| Einzelunternehmen | 152 859 | -1,3 | 133 466 | 127 922 | +1,8 | 109 060 |
| Personengesellschaften | 14 201 | -0,5 | 10 749 | 11 992 | -4,2 | 8 024 |
| davon | | | | | | |
| offene Handelsgesellschaft | 540 | -3,4 | 323 | 591 | -13,1 | 339 |
| Kommanditgesellschaft | 454 | +16,4 | 309 | 462 | -7,8 | 314 |
| Gesellschaft mit beschränkter Haftung & Co. KG/OHG | 4 906 | +3,0 | 3 566 | 2 590 | -9,5 | 1 726 |
| Gesellschaft des bürgerlichen Rechts | 8 217 | -3,2 | 6 483 | 8 194 | -1,3 | 5 527 |
| sonstige | 84 | +18,3 | 68 | 155 | -13,9 | 118 |
| Kapitalgesellschaften | 17 035 | -1,9 | 12 764 | 15 061 | -2,5 | 10 921 |
| davon | | | | | | |
| Aktiengesellschaft | 866 | +57,7 | 616 | 552 | +7,4 | 358 |
| Gesellschaft mit beschränkter Haftung | 16 148 | -3,7 | 12 129 | 14 486 | -2,8 | 10 543 |
| sonstige | 21 | -58,0 | 19 | 23 | -39,5 | 20 |
| eingetragener Verein | 237 | -4,0 | 210 | 143 | +21,2 | 114 |
| Genossenschaft | 39 | -35,0 | 31 | 74 | +12,1 | 62 |
| Sonstige Rechtsformen | 2 042 | +14,1 | 1 833 | 936 | +32,2 | 770 |
| davon | | | | | | |
| private Company Limited by Shares | 1 855 | +15,2 | 1 665 | 789 | +41,9 | 646 |
| sonstige ausländische Rechtsformen | 152 | +2,7 | 143 | 92 | +5,7 | 80 |
| sonstige Rechtsform des öffentlichen und privaten Rechts | 35 | +12,9 | 25 | 55 | -15,4 | 44 |

Einzelunternehmer/-innen nach Geschlecht

| | | | | | | |
|----------|--------|------|--------|--------|------|--------|
| Männlich | 99 412 | -2,1 | 86 357 | 83 940 | +0,7 | 70 936 |
| Weiblich | 53 447 | +0,2 | 47 109 | 43 982 | +4,1 | 38 124 |

Einzelunternehmen nach der Staatsangehörigkeit des Inhabers

| | | | | | | |
|---------------------|---------|-------|---------|---------|-------|--------|
| Staatsangehörigkeit | | | | | | |
| deutsch | 123 448 | -3,2 | 108 034 | 106 208 | -0,2 | 90 674 |
| französisch | 166 | -9,8 | 155 | 127 | -17,5 | 112 |
| griechisch | 1 250 | -2,2 | 981 | 1 289 | -7,2 | 1 059 |
| italienisch | 1 608 | -7,4 | 1 299 | 1 617 | -1,0 | 1 298 |
| niederländisch | 889 | +2,8 | 765 | 764 | +2,8 | 656 |
| spanisch | 281 | -10,2 | 257 | 244 | -0,4 | 213 |
| türkisch | 7 048 | +2,1 | 5 687 | 6 266 | +5,8 | 5 182 |
| sonstige | 18 169 | +13,2 | 16 288 | 11 407 | +24,6 | 9 866 |

Insgesamt

| | | | | | | |
|------------------|----------------|-------------|----------------|----------------|-------------|----------------|
| Insgesamt | 186 413 | -1,2 | 159 053 | 156 128 | +1,0 | 128 951 |
|------------------|----------------|-------------|----------------|----------------|-------------|----------------|

*) ohne Automatenaufsteller und Reisegewerbe – 1) ohne Zuzug aus dem Bereich einer anderen Gewerbemeldebehörde – 2) ohne Fortzug in den Bereich einer anderen Gewerbemeldebehörde

3. Gewerbeanzeigen*) 2006 nach kreisfreien Städten und Kreisen

| Verwaltungsbezirk | Anmeldung | | | Abmeldung | | |
|-----------------------------|---------------|---------------------------------------|--|---------------|---------------------------------------|-----------------------------------|
| | insgesamt | | darunter Neuer- richtung ¹⁾ | insgesamt | | darunter Aufgabe ²⁾ |
| | Anzahl | Veränderung gegenüber Vorjahr % | Anzahl | Anzahl | Veränderung gegenüber Vorjahr % | Anzahl |
| Kreisfreie Städte | | | | | | |
| Düsseldorf | 7 626 | -9,1 | 6 745 | 6 906 | -1,3 | 5 865 |
| Duisburg | 5 300 | +4,3 | 4 521 | 4 556 | +4,2 | 3 927 |
| Essen | 6 469 | +1,1 | 5 943 | 5 414 | +3,6 | 4 821 |
| Krefeld | 2 740 | -0,1 | 2 485 | 2 509 | -2,5 | 2 215 |
| Mönchengladbach | 3 148 | +3,8 | 2 763 | 2 871 | +5,9 | 2 433 |
| Mülheim an der Ruhr | 2 136 | +32,3 | 1 960 | 1 539 | +29,5 | 1 367 |
| Oberhausen | 2 147 | -4,2 | 1 789 | 1 953 | +0,6 | 1 613 |
| Remscheid | 977 | -12,8 | 788 | 976 | -7,3 | 768 |
| Solingen | 1 549 | -2,0 | 1 463 | 1 277 | +2,2 | 1 215 |
| Wuppertal | 4 152 | -3,9 | 3 549 | 3 608 | +1,8 | 3 030 |
| Kreise | | | | | | |
| Kleve | 3 548 | -3,6 | 2 988 | 2 884 | +1,7 | 2 342 |
| Mettmann | 5 471 | -1,4 | 4 580 | 4 866 | +0,2 | 3 922 |
| Rhein-Kreis Neuss | 4 917 | +0,5 | 3 996 | 4 499 | +4,0 | 3 635 |
| Viersen | 3 723 | - | 3 225 | 2 997 | -4,2 | 2 534 |
| Wesel | 4 729 | +4,0 | 3 957 | 3 898 | +1,6 | 3 231 |
| Reg.-Bez. Düsseldorf | 58 632 | -0,5 | 50 752 | 50 753 | +1,8 | 42 918 |
| Kreisfreie Städte | | | | | | |
| Aachen | 2 599 | -2,8 | 2 115 | 2 077 | -2,1 | 1 602 |
| Bonn | 3 482 | -4,6 | 3 057 | 2 652 | -3,0 | 2 156 |
| Köln | 13 250 | +1,1 | 11 378 | 9 699 | +3,3 | 7 801 |
| Leverkusen | 1 389 | +1,5 | 1 277 | 1 242 | +0,2 | 1 124 |
| Kreise | | | | | | |
| Aachen | 3 050 | -0,6 | 2 513 | 2 587 | -1,4 | 2 077 |
| Düren | 2 698 | +1,0 | 2 240 | 2 242 | -0,5 | 1 769 |
| Rhein-Erft-Kreis | 5 375 | -2,2 | 4 385 | 4 724 | +8,3 | 3 772 |
| Euskirchen | 2 192 | +0,1 | 1 793 | 1 667 | -7,3 | 1 311 |
| Heinsberg | 2 780 | +4,9 | 2 233 | 2 264 | +5,3 | 1 762 |
| Oberbergischer Kreis | 2 501 | -14,8 | 2 101 | 2 196 | -9,0 | 1 769 |
| Rhein.-Berg. Kreis | 3 208 | -8,4 | 2 732 | 2 829 | -0,7 | 2 349 |
| Rhein-Sieg-Kreis | 6 318 | -6,6 | 5 232 | 5 098 | -5,9 | 4 001 |
| Reg.-Bez. Köln | 48 842 | -2,4 | 41 056 | 39 277 | -0,2 | 31 493 |
| Kreisfreie Städte | | | | | | |
| Bottrop | 1 098 | -2,7 | 963 | 996 | -2,6 | 862 |
| Gelsenkirchen | 2 598 | +2,2 | 2 108 | 2 259 | +1,6 | 1 775 |
| Münster | 2 661 | +3,1 | 2 124 | 2 148 | +0,8 | 1 582 |

*) ohne Automatenaufsteller und Reisegewerbe – 1) ohne Zuzug aus dem Bereich einer anderen Gewerbemeldebehörde – 2) ohne Fortzug in den Bereich einer anderen Gewerbemeldebehörde

Noch: 3. Gewerbeanzeigen*) 2006 nach kreisfreien Städten und Kreisen

| Verwaltungsbezirk | Anmeldung | | | Abmeldung | | |
|----------------------------|----------------|---------------------------------------|--|----------------|---------------------------------------|-----------------------------------|
| | insgesamt | | darunter Neuer- richtung ¹⁾ | insgesamt | | darunter Aufgabe ²⁾ |
| | Anzahl | Veränderung gegenüber Vorjahr % | Anzahl | Anzahl | Veränderung gegenüber Vorjahr % | Anzahl |
| Kreise | | | | | | |
| Borken | 3 728 | +1,2 | 3 226 | 2 760 | +0,2 | 2 267 |
| Coesfeld | 1 912 | -5,9 | 1 617 | 1 529 | +2,2 | 1 241 |
| Recklinghausen | 5 147 | -6,7 | 4 488 | 4 766 | -1,0 | 4 132 |
| Steinfurt | 3 607 | -7,2 | 2 987 | 2 885 | -3,9 | 2 328 |
| Warendorf | 2 319 | -5,6 | 2 077 | 1 747 | -7,8 | 1 481 |
| Reg.-Bez. Münster | 23 070 | -3,2 | 19 590 | 19 090 | -1,3 | 15 668 |
| Kreisfreie Stadt | | | | | | |
| Bielefeld | 3 356 | +0,9 | 2 735 | 3 083 | +4,9 | 2 362 |
| Kreise | | | | | | |
| Gütersloh | 3 275 | -6,3 | 2 740 | 2 800 | -6,2 | 2 249 |
| Herford | 2 990 | +3,0 | 2 440 | 2 465 | +5,1 | 1 877 |
| Höxter | 1 245 | -8,3 | 1 076 | 961 | +0,2 | 832 |
| Lippe | 3 315 | -6,3 | 2 816 | 2 978 | +2,3 | 2 469 |
| Minden-Lübbecke | 3 209 | -1,2 | 2 604 | 2 643 | -6,8 | 2 072 |
| Paderborn | 3 143 | -0,4 | 2 617 | 2 270 | +0,5 | 1 781 |
| Reg.-Bez. Detmold | 20 533 | -2,3 | 17 028 | 17 200 | -0,2 | 13 642 |
| Kreisfreie Städte | | | | | | |
| Bochum | 3 189 | +1,6 | 2 913 | 2 911 | +4,1 | 2 612 |
| Dortmund | 6 729 | +13,8 | 6 485 | 4 747 | +7,2 | 4 473 |
| Hagen | 1 746 | -3,7 | 1 425 | 1 787 | +18,0 | 1 431 |
| Hamm | 1 538 | -0,7 | 1 369 | 1 297 | +0,5 | 1 135 |
| Herne | 1 447 | +5,5 | 1 184 | 1 258 | +10,0 | 1 030 |
| Kreise | | | | | | |
| Ennepe-Ruhr-Kreis | 3 271 | -0,4 | 2 645 | 2 879 | +2,7 | 2 293 |
| Hochsauerlandkreis | 2 632 | -7,4 | 2 195 | 2 061 | -8,2 | 1 662 |
| Märkischer Kreis | 4 333 | +1,0 | 3 603 | 3 907 | -0,7 | 3 156 |
| Olpe | 1 208 | +7,3 | 984 | 895 | +5,4 | 659 |
| Siegen-Wittgenstein | 2 465 | -0,1 | 2 057 | 2 075 | -0,8 | 1 698 |
| Soest | 3 105 | -0,3 | 2 622 | 2 770 | +6,2 | 2 281 |
| Unna | 3 673 | -5,2 | 3 145 | 3 221 | +5,9 | 2 800 |
| Reg.-Bez. Arnsberg | 35 336 | +1,6 | 30 627 | 29 808 | +3,7 | 25 230 |
| Nordrhein-Westfalen | 186 413 | -1,2 | 159 053 | 156 128 | +1,0 | 128 951 |

4. Gewerbeanzeigen*) 2006 nach Wirtschaftszweigen und kreisfreien Städten und Kreisen

| Nr. der Klassifi- kation ¹⁾ | Wirtschaftsgliederung | Anmeldung | | | Abmeldung | | |
|--|--|-----------------------------|--|--|-----------|--|-----------------------------------|
| | | insgesamt | | darunter Neuer- richtung ²⁾ | insgesamt | | darunter Aufgabe ³⁾ |
| | | Anzahl | Veränderung gegenüber Vorjahr % | Anzahl | Anzahl | Veränderung gegenüber Vorjahr % | Anzahl |
| | | kreisfreie Stadt Düsseldorf | | | | | |
| A | Land- und Forstwirtschaft | 117 | −34,6 | 108 | 51 | −29,2 | 45 |
| D | Verarbeitendes Gewerbe | 292 | −12,0 | 242 | 256 | +3,2 | 198 |
| F | Baugewerbe | 609 | −25,1 | 543 | 439 | −13,9 | 366 |
| G | Handel; Instandhaltung und Reparatur von Kfz und Gebrauchsgütern | 1 962 | −9,7 | 1 673 | 1 996 | −2,1 | 1 725 |
| H | Gastgewerbe | 706 | −5,9 | 683 | 688 | −6,0 | 663 |
| I | Verkehr und Nachrichtenübermittlung | 403 | −15,3 | 355 | 487 | −3,6 | 386 |
| J | Kredit- und Versicherungsgewerbe | 304 | −2,6 | 265 | 281 | −5,1 | 241 |
| K | Grundstücks- und Wohnungswesen, Vermietung beweglicher Sachen usw. | 2 491 | +0,4 | 2 225 | 2 044 | −0,5 | 1 692 |
| O | Erbringung von sonstigen öffentlichen und persönlichen Dienstleistungen | 639 | −17,7 | 553 | 610 | +30,3 | 507 |
| B, C, E, M, N | Übrige Wirtschaftszweige | 103 | +9,6 | 98 | 54 | −25,0 | 42 |
| A – K, M – O | Insgesamt | 7 626 | −9,1 | 6 745 | 6 906 | −1,3 | 5 865 |
| | | kreisfreie Stadt Duisburg | | | | | |
| A | Land- und Forstwirtschaft | 91 | +82,0 | 83 | 52 | +30,0 | 44 |
| D | Verarbeitendes Gewerbe | 156 | −10,3 | 134 | 144 | +0,7 | 122 |
| F | Baugewerbe | 1 028 | +26,8 | 944 | 650 | +29,0 | 587 |
| G | Handel; Instandhaltung und Reparatur von Kfz und Gebrauchsgütern | 1 537 | +0,2 | 1 303 | 1 442 | −1,2 | 1 259 |
| H | Gastgewerbe | 483 | −4,5 | 255 | 518 | +3,6 | 379 |
| I | Verkehr und Nachrichtenübermittlung | 262 | +10,5 | 235 | 240 | +5,3 | 214 |
| J | Kredit- und Versicherungsgewerbe | 188 | −10,0 | 168 | 170 | −19,4 | 155 |
| K | Grundstücks- und Wohnungswesen, Vermietung beweglicher Sachen usw. | 946 | +5,3 | 849 | 811 | +13,0 | 706 |
| O | Erbringung von sonstigen öffentlichen und persönlichen Dienstleistungen | 561 | −8,8 | 509 | 473 | −10,2 | 409 |
| B, C, E, M, N | Übrige Wirtschaftszweige | 48 | – | 41 | 56 | +36,6 | 52 |
| A – K, M – O | Insgesamt | 5 300 | +4,3 | 4 521 | 4 556 | +4,2 | 3 927 |

*) ohne Automatenaufsteller und Reisegewerbe – 1) Klassifikation der Wirtschaftszweige, Ausgabe 2003 (WZ 2003), Kurzbezeichnung – 2) ohne Zuzug aus dem Bereich einer anderen Gewerbeldebehörde – 3) ohne Fortzug in den Bereich einer anderen Gewerbeldebehörde

Noch: 4. Gewerbeanzeigen*) 2006 nach Wirtschaftszweigen und kreisfreien Städten und Kreisen

| Nr. der Klassifi- kation ¹⁾ | Wirtschaftsgliederung | Anmeldung | | | Abmeldung | | |
|--|--|--------------------------|--|--|-----------|--|-----------------------------------|
| | | insgesamt | | darunter Neuer- richtung ²⁾ | insgesamt | | darunter Aufgabe ³⁾ |
| | | Anzahl | Veränderung gegenüber Vorjahr % | Anzahl | Anzahl | Veränderung gegenüber Vorjahr % | Anzahl |
| | | kreisfreie Stadt Essen | | | | | |
| A | Land- und Forstwirtschaft | 45 | −16,7 | 45 | 38 | +18,8 | 33 |
| D | Verarbeitendes Gewerbe | 182 | +4,6 | 160 | 177 | −2,7 | 152 |
| F | Baugewerbe | 735 | +14,8 | 682 | 506 | +9,5 | 454 |
| G | Handel; Instandhaltung und Reparatur von Kfz und Gebrauchsgütern | 1 755 | −1,0 | 1 609 | 1 625 | −3,6 | 1 450 |
| H | Gastgewerbe | 600 | +3,4 | 559 | 645 | +12,4 | 604 |
| I | Verkehr und Nachrichtenübermittlung | 225 | +8,7 | 212 | 236 | +8,3 | 220 |
| J | Kredit- und Versicherungsgewerbe | 239 | +4,8 | 212 | 217 | −2,3 | 184 |
| K | Grundstücks- und Wohnungswesen, Vermietung beweglicher Sachen usw. | 1 956 | −2,4 | 1 778 | 1 427 | +7,1 | 1 238 |
| O | Erbringung von sonstigen öffentlichen und persönlichen Dienstleistungen | 611 | +2,7 | 574 | 449 | +0,2 | 405 |
| B, C, E, M, N | Übrige Wirtschaftszweige | 121 | −16,6 | 112 | 94 | +32,4 | 81 |
| A – K, M – O | Insgesamt | 6 469 | +1,1 | 5 943 | 5 414 | +3,6 | 4 821 |
| | | kreisfreie Stadt Krefeld | | | | | |
| A | Land- und Forstwirtschaft | 26 | −62,3 | 23 | 25 | −56,9 | 22 |
| D | Verarbeitendes Gewerbe | 81 | −1,2 | 69 | 73 | −14,1 | 61 |
| F | Baugewerbe | 422 | +21,3 | 389 | 264 | +23,4 | 224 |
| G | Handel; Instandhaltung und Reparatur von Kfz und Gebrauchsgütern | 774 | −10,8 | 708 | 854 | −2,2 | 763 |
| H | Gastgewerbe | 227 | – | 222 | 260 | −2,6 | 244 |
| I | Verkehr und Nachrichtenübermittlung | 102 | +13,3 | 82 | 95 | −26,4 | 83 |
| J | Kredit- und Versicherungsgewerbe | 128 | +8,5 | 106 | 103 | −20,8 | 94 |
| K | Grundstücks- und Wohnungswesen, Vermietung beweglicher Sachen usw. | 693 | +2,4 | 617 | 602 | +2,7 | 514 |
| O | Erbringung von sonstigen öffentlichen und persönlichen Dienstleistungen | 242 | +9,5 | 225 | 215 | +8,6 | 194 |
| B, C, E, M, N | Übrige Wirtschaftszweige | 45 | +4,7 | 44 | 18 | −47,1 | 16 |
| A – K, M – O | Insgesamt | 2 740 | −0,1 | 2 485 | 2 509 | −2,5 | 2 215 |

Noch: **4. Gewerbeanzeigen*) 2006 nach Wirtschaftszweigen und kreisfreien Städten und Kreisen**

| Nr. der Klassifi- kation ¹⁾ | Wirtschaftsgliederung | Anmeldung | | | Abmeldung | | |
|--|--|--------------------------------------|--|--|-----------|--|-----------------------------------|
| | | insgesamt | | darunter Neuer- richtung ²⁾ | insgesamt | | darunter Aufgabe ³⁾ |
| | | Anzahl | Veränderung gegenüber Vorjahr % | Anzahl | Anzahl | Veränderung gegenüber Vorjahr % | Anzahl |
| | | kreisfreie Stadt Mönchengladbach | | | | | |
| A | Land- und Forstwirtschaft | 64 | +18,5 | 62 | 43 | +13,2 | 39 |
| D | Verarbeitendes Gewerbe | 126 | −2,3 | 106 | 116 | +3,6 | 92 |
| F | Baugewerbe | 363 | +14,2 | 329 | 299 | +27,2 | 246 |
| G | Handel; Instandhaltung und Reparatur von Kfz und Gebrauchsgütern | 922 | −1,4 | 780 | 953 | −6,4 | 794 |
| H | Gastgewerbe | 285 | +13,5 | 273 | 294 | +9,3 | 281 |
| I | Verkehr und Nachrichtenübermittlung | 114 | −22,4 | 100 | 122 | +13,0 | 102 |
| J | Kredit- und Versicherungsgewerbe | 113 | −8,1 | 88 | 120 | +2,6 | 99 |
| K | Grundstücks- und Wohnungswesen, Vermietung beweglicher Sachen usw. | 746 | +2,8 | 651 | 635 | +10,2 | 535 |
| O | Erbringung von sonstigen öffentlichen und persönlichen Dienstleistungen | 330 | +14,2 | 294 | 245 | +17,8 | 211 |
| B, C, E, M, N | Übrige Wirtschaftszweige | 85 | +37,1 | 80 | 44 | +41,9 | 34 |
| A – K, M – O | Insgesamt | 3 148 | +3,8 | 2 763 | 2 871 | +5,9 | 2 433 |
| | | kreisfreie Stadt Mülheim an der Ruhr | | | | | |
| A | Land- und Forstwirtschaft | 23 | +43,8 | 22 | 17 | +54,5 | 14 |
| D | Verarbeitendes Gewerbe | 63 | +80,0 | 51 | 36 | – | 30 |
| F | Baugewerbe | 181 | +24,0 | 169 | 145 | +17,9 | 124 |
| G | Handel; Instandhaltung und Reparatur von Kfz und Gebrauchsgütern | 594 | +21,2 | 544 | 495 | +26,3 | 446 |
| H | Gastgewerbe | 203 | +50,4 | 191 | 165 | +41,0 | 155 |
| I | Verkehr und Nachrichtenübermittlung | 86 | +53,6 | 81 | 57 | +23,9 | 49 |
| J | Kredit- und Versicherungsgewerbe | 88 | +8,6 | 81 | 54 | −6,9 | 52 |
| K | Grundstücks- und Wohnungswesen, Vermietung beweglicher Sachen usw. | 594 | +35,3 | 542 | 396 | +29,8 | 342 |
| O | Erbringung von sonstigen öffentlichen und persönlichen Dienstleistungen | 233 | +33,9 | 214 | 150 | +80,7 | 133 |
| B, C, E, M, N | Übrige Wirtschaftszweige | 71 | +65,1 | 65 | 24 | +41,2 | 22 |
| A – K, M – O | Insgesamt | 2 136 | +32,3 | 1 960 | 1 539 | +29,5 | 1 367 |

Noch: **4. Gewerbeanzeigen*) 2006 nach Wirtschaftszweigen und kreisfreien Städten und Kreisen**

| Nr. der Klassifi- kation ¹⁾ | Wirtschaftsgliederung | Anmeldung | | | Abmeldung | | |
|--|--|-----------------------------|--|--|-----------|--|-----------------------------------|
| | | insgesamt | | darunter Neuer- richtung ²⁾ | insgesamt | | darunter Aufgabe ³⁾ |
| | | Anzahl | Veränderung gegenüber Vorjahr % | Anzahl | Anzahl | Veränderung gegenüber Vorjahr % | Anzahl |
| | | kreisfreie Stadt Oberhausen | | | | | |
| A | Land- und Forstwirtschaft | 43 | +19,4 | 40 | 21 | −32,3 | 18 |
| D | Verarbeitendes Gewerbe | 63 | −21,3 | 47 | 40 | −34,4 | 29 |
| F | Baugewerbe | 241 | −4,4 | 214 | 181 | −21,6 | 148 |
| G | Handel; Instandhaltung und Reparatur von Kfz und Gebrauchsgütern | 646 | −0,5 | 548 | 624 | +0,3 | 516 |
| H | Gastgewerbe | 220 | +20,2 | 130 | 251 | +29,4 | 203 |
| I | Verkehr und Nachrichtenübermittlung | 65 | +3,2 | 56 | 79 | +33,9 | 67 |
| J | Kredit- und Versicherungsgewerbe | 96 | −25,0 | 82 | 119 | +4,4 | 108 |
| K | Grundstücks- und Wohnungswesen, Vermietung beweglicher Sachen usw. | 496 | −9,3 | 425 | 373 | −0,3 | 300 |
| O | Erbringung von sonstigen öffentlichen und persönlichen Dienstleistungen | 235 | −14,2 | 207 | 236 | – | 200 |
| B, C, E, M, N | Übrige Wirtschaftszweige | 42 | +40,0 | 40 | 29 | +52,6 | 24 |
| A – K, M – O | Insgesamt | 2 147 | −4,2 | 1 789 | 1 953 | +0,6 | 1 613 |
| | | kreisfreie Stadt Remscheid | | | | | |
| A | Land- und Forstwirtschaft | 19 | −24,0 | 19 | 14 | −54,8 | 12 |
| D | Verarbeitendes Gewerbe | 51 | −25,0 | 36 | 76 | −11,6 | 56 |
| F | Baugewerbe | 58 | −38,3 | 53 | 69 | +4,5 | 58 |
| G | Handel; Instandhaltung und Reparatur von Kfz und Gebrauchsgütern | 283 | −12,1 | 220 | 344 | −8,8 | 266 |
| H | Gastgewerbe | 83 | −22,4 | 44 | 87 | −15,5 | 63 |
| I | Verkehr und Nachrichtenübermittlung | 46 | +58,6 | 38 | 45 | +28,6 | 32 |
| J | Kredit- und Versicherungsgewerbe | 63 | +18,9 | 59 | 62 | −4,6 | 54 |
| K | Grundstücks- und Wohnungswesen, Vermietung beweglicher Sachen usw. | 197 | +1,5 | 164 | 157 | −8,7 | 129 |
| O | Erbringung von sonstigen öffentlichen und persönlichen Dienstleistungen | 165 | −21,4 | 144 | 105 | – | 85 |
| B, C, E, M, N | Übrige Wirtschaftszweige | 12 | −33,3 | 11 | 17 | +30,8 | 13 |
| A – K, M – O | Insgesamt | 977 | −12,8 | 788 | 976 | −7,3 | 768 |

Noch: **4. Gewerbeanzeigen*) 2006 nach Wirtschaftszweigen und kreisfreien Städten und Kreisen**

| Nr. der Klassifi- kation ¹⁾ | Wirtschaftsgliederung | Anmeldung | | | Abmeldung | | |
|--|--|----------------------------|--|--|-----------|--|-----------------------------------|
| | | insgesamt | | darunter Neuer- richtung ²⁾ | insgesamt | | darunter Aufgabe ³⁾ |
| | | Anzahl | Veränderung gegenüber Vorjahr % | Anzahl | Anzahl | Veränderung gegenüber Vorjahr % | Anzahl |
| | | kreisfreie Stadt Solingen | | | | | |
| A | Land- und Forstwirtschaft | 21 | +10,5 | 20 | 17 | +13,3 | 15 |
| D | Verarbeitendes Gewerbe | 75 | -17,6 | 72 | 81 | -13,8 | 79 |
| F | Baugewerbe | 110 | -19,7 | 103 | 92 | -7,1 | 91 |
| G | Handel; Instandhaltung und Reparatur von Kfz und Gebrauchsgütern | 526 | -2,4 | 498 | 476 | +9,7 | 457 |
| H | Gastgewerbe | 97 | -1,0 | 96 | 104 | +3,0 | 101 |
| I | Verkehr und Nachrichtenübermittlung | 60 | +20,0 | 57 | 49 | - | 46 |
| J | Kredit- und Versicherungsgewerbe | 90 | +25,0 | 86 | 55 | - | 50 |
| K | Grundstücks- und Wohnungswesen, Vermietung beweglicher Sachen usw. | 353 | -2,5 | 324 | 275 | -7,4 | 251 |
| O | Erbringung von sonstigen öffentlichen und persönlichen Dienstleistungen | 178 | +2,9 | 169 | 104 | +25,3 | 102 |
| B, C, E, M, N | Übrige Wirtschaftszweige | 39 | - | 38 | 24 | +9,1 | 23 |
| A – K, M – O | Insgesamt | 1 549 | -2,0 | 1 463 | 1 277 | +2,2 | 1 215 |
| | | kreisfreie Stadt Wuppertal | | | | | |
| A | Land- und Forstwirtschaft | 42 | -14,3 | 36 | 33 | +10,0 | 29 |
| D | Verarbeitendes Gewerbe | 132 | -8,3 | 113 | 144 | +5,1 | 115 |
| F | Baugewerbe | 723 | +24,4 | 671 | 480 | +40,8 | 431 |
| G | Handel; Instandhaltung und Reparatur von Kfz und Gebrauchsgütern | 1 018 | -14,6 | 853 | 1 115 | -2,9 | 930 |
| H | Gastgewerbe | 320 | -0,9 | 139 | 319 | +0,6 | 243 |
| I | Verkehr und Nachrichtenübermittlung | 176 | -12,9 | 153 | 171 | -9,5 | 133 |
| J | Kredit- und Versicherungsgewerbe | 207 | +5,1 | 189 | 190 | +4,4 | 167 |
| K | Grundstücks- und Wohnungswesen, Vermietung beweglicher Sachen usw. | 1 053 | -5,4 | 962 | 776 | -6,3 | 652 |
| O | Erbringung von sonstigen öffentlichen und persönlichen Dienstleistungen | 417 | -9,9 | 374 | 336 | +0,9 | 293 |
| B, C, E, M, N | Übrige Wirtschaftszweige | 64 | +16,4 | 59 | 44 | +12,8 | 37 |
| A – K, M – O | Insgesamt | 4 152 | -3,9 | 3 549 | 3 608 | +1,8 | 3 030 |

Noch: **4. Gewerbeanzeigen*) 2006 nach Wirtschaftszweigen und kreisfreien Städten und Kreisen**

| Nr. der Klassifi- kation ¹⁾ | Wirtschaftsgliederung | Anmeldung | | | Abmeldung | | |
|--|--|----------------|--|--|-----------|--|-----------------------------------|
| | | insgesamt | | darunter Neuer- richtung ²⁾ | insgesamt | | darunter Aufgabe ³⁾ |
| | | Anzahl | Veränderung gegenüber Vorjahr % | Anzahl | Anzahl | Veränderung gegenüber Vorjahr % | Anzahl |
| | | Kreis Kleve | | | | | |
| A | Land- und Forstwirtschaft | 131 | +21,3 | 107 | 79 | +2,6 | 59 |
| D | Verarbeitendes Gewerbe | 146 | +18,7 | 115 | 118 | +25,5 | 82 |
| F | Baugewerbe | 414 | −19,3 | 355 | 315 | −8,4 | 256 |
| G | Handel; Instandhaltung und Reparatur von Kfz und Gebrauchsgütern | 1 050 | −9,6 | 894 | 1 001 | −3,7 | 839 |
| H | Gastgewerbe | 198 | −15,7 | 134 | 219 | −3,1 | 173 |
| I | Verkehr und Nachrichtenübermittlung | 105 | +14,1 | 91 | 92 | −10,7 | 72 |
| J | Kredit- und Versicherungsgewerbe | 150 | +21,0 | 120 | 134 | +18,6 | 110 |
| K | Grundstücks- und Wohnungswesen, Vermietung beweglicher Sachen usw. | 794 | −2,0 | 660 | 611 | +5,9 | 488 |
| O | Erbringung von sonstigen öffentlichen und persönlichen Dienstleistungen | 328 | +5,8 | 293 | 258 | +25,2 | 219 |
| B, C, E, M, N | Übrige Wirtschaftszweige | 232 | +13,2 | 219 | 57 | +1,8 | 44 |
| A – K, M – O | Insgesamt | 3 548 | −3,6 | 2 988 | 2 884 | +1,7 | 2 342 |
| | | Kreis Mettmann | | | | | |
| A | Land- und Forstwirtschaft | 92 | +73,6 | 81 | 59 | +55,3 | 51 |
| D | Verarbeitendes Gewerbe | 237 | −4,8 | 190 | 225 | −3,8 | 162 |
| F | Baugewerbe | 503 | +10,3 | 430 | 369 | −0,8 | 288 |
| G | Handel; Instandhaltung und Reparatur von Kfz und Gebrauchsgütern | 1 583 | – | 1 308 | 1 562 | +2,8 | 1 283 |
| H | Gastgewerbe | 323 | −2,4 | 222 | 361 | +3,4 | 267 |
| I | Verkehr und Nachrichtenübermittlung | 218 | −13,8 | 178 | 223 | −5,1 | 192 |
| J | Kredit- und Versicherungsgewerbe | 232 | −6,1 | 189 | 234 | −1,7 | 202 |
| K | Grundstücks- und Wohnungswesen, Vermietung beweglicher Sachen usw. | 1 604 | −7,0 | 1 378 | 1 378 | – | 1 094 |
| O | Erbringung von sonstigen öffentlichen und persönlichen Dienstleistungen | 539 | +5,5 | 479 | 358 | −12,9 | 304 |
| B, C, E, M, N | Übrige Wirtschaftszweige | 140 | +0,7 | 125 | 97 | +16,9 | 79 |
| A – K, M – O | Insgesamt | 5 471 | −1,4 | 4 580 | 4 866 | +0,2 | 3 922 |

Noch: 4. Gewerbeanzeigen*) 2006 nach Wirtschaftszweigen und kreisfreien Städten und Kreisen

| Nr. der Klassifi- kation ¹⁾ | Wirtschaftsgliederung | Anmeldung | | | Abmeldung | | |
|--|--|-------------------|--|--|-----------|--|-----------------------------------|
| | | insgesamt | | darunter Neuer- richtung ²⁾ | insgesamt | | darunter Aufgabe ³⁾ |
| | | Anzahl | Veränderung gegenüber Vorjahr % | Anzahl | Anzahl | Veränderung gegenüber Vorjahr % | Anzahl |
| | | Rhein-Kreis Neuss | | | | | |
| A | Land- und Forstwirtschaft | 71 | −2,7 | 62 | 50 | −12,3 | 44 |
| D | Verarbeitendes Gewerbe | 169 | −7,7 | 135 | 145 | −2,7 | 107 |
| F | Baugewerbe | 426 | +3,4 | 353 | 340 | +7,6 | 274 |
| G | Handel; Instandhaltung und Reparatur von Kfz und Gebrauchsgütern | 1 443 | −2,8 | 1 158 | 1 552 | +4,8 | 1 251 |
| H | Gastgewerbe | 302 | +3,4 | 150 | 322 | – | 213 |
| I | Verkehr und Nachrichtenübermittlung | 215 | +9,1 | 182 | 214 | +7,0 | 180 |
| J | Kredit- und Versicherungsgewerbe | 258 | +21,7 | 217 | 229 | +9,6 | 188 |
| K | Grundstücks- und Wohnungswesen, Vermietung beweglicher Sachen usw. | 1 206 | +5,8 | 1 010 | 1 003 | −4,6 | 829 |
| O | Erbringung von sonstigen öffentlichen und persönlichen Dienstleistungen | 706 | −10,6 | 611 | 569 | +18,3 | 486 |
| B, C, E, M, N | Übrige Wirtschaftszweige | 121 | +9,0 | 118 | 75 | +25,0 | 63 |
| A – K, M – O | Insgesamt | 4 917 | +0,5 | 3 996 | 4 499 | +4,0 | 3 635 |
| | | Kreis Viersen | | | | | |
| A | Land- und Forstwirtschaft | 55 | −25,7 | 50 | 45 | +25,0 | 38 |
| D | Verarbeitendes Gewerbe | 149 | −1,3 | 118 | 111 | −19,6 | 88 |
| F | Baugewerbe | 421 | +19,3 | 352 | 286 | −3,4 | 219 |
| G | Handel; Instandhaltung und Reparatur von Kfz und Gebrauchsgütern | 1 095 | −3,4 | 961 | 998 | −6,8 | 860 |
| H | Gastgewerbe | 239 | −7,4 | 222 | 250 | +3,3 | 229 |
| I | Verkehr und Nachrichtenübermittlung | 137 | −1,4 | 109 | 139 | +3,0 | 116 |
| J | Kredit- und Versicherungsgewerbe | 154 | −15,4 | 129 | 148 | −14,5 | 126 |
| K | Grundstücks- und Wohnungswesen, Vermietung beweglicher Sachen usw. | 953 | +1,3 | 813 | 681 | −2,3 | 565 |
| O | Erbringung von sonstigen öffentlichen und persönlichen Dienstleistungen | 370 | +5,7 | 332 | 276 | −6,8 | 243 |
| B, C, E, M, N | Übrige Wirtschaftszweige | 150 | +6,4 | 139 | 63 | +40,0 | 50 |
| A – K, M – O | Insgesamt | 3 723 | – | 3 225 | 2 997 | −4,2 | 2 534 |

Noch: 4. Gewerbeanzeigen*) 2006 nach Wirtschaftszweigen und kreisfreien Städten und Kreisen

| Nr. der Klassifi- kation ¹⁾ | Wirtschaftsgliederung | Anmeldung | | | Abmeldung | | |
|--|--|-----------------------------|--|--|-----------|--|-----------------------------------|
| | | insgesamt | | darunter Neuer- richtung ²⁾ | insgesamt | | darunter Aufgabe ³⁾ |
| | | Anzahl | Veränderung gegenüber Vorjahr % | Anzahl | Anzahl | Veränderung gegenüber Vorjahr % | Anzahl |
| | | Kreis Wesel | | | | | |
| A | Land- und Forstwirtschaft | 101 | +18,8 | 92 | 73 | – | 66 |
| D | Verarbeitendes Gewerbe | 170 | –7,1 | 134 | 136 | –13,9 | 106 |
| F | Baugewerbe | 497 | +13,0 | 416 | 393 | +6,2 | 332 |
| G | Handel; Instandhaltung und Reparatur von Kfz und Gebrauchsgütern | 1 457 | –3,0 | 1 230 | 1 344 | –1,3 | 1 131 |
| H | Gastgewerbe | 365 | +6,4 | 220 | 340 | +0,9 | 263 |
| I | Verkehr und Nachrichtenübermittlung | 140 | +15,7 | 111 | 130 | –3,7 | 105 |
| J | Kredit- und Versicherungsgewerbe | 255 | +17,0 | 220 | 237 | +8,2 | 196 |
| K | Grundstücks- und Wohnungswesen, Vermietung beweglicher Sachen usw. | 1 031 | –1,4 | 900 | 748 | –3,2 | 622 |
| O | Erbringung von sonstigen öffentlichen und persönlichen Dienstleistungen | 460 | +11,7 | 395 | 412 | +24,8 | 332 |
| B, C, E, M, N | Übrige Wirtschaftszweige | 253 | +27,8 | 239 | 85 | +4,9 | 78 |
| A – K, M – O | Insgesamt | 4 729 | +4,0 | 3 957 | 3 898 | +1,6 | 3 231 |
| | | Regierungsbezirk Düsseldorf | | | | | |
| A | Land- und Forstwirtschaft | 941 | –0,3 | 850 | 617 | –3,4 | 529 |
| D | Verarbeitendes Gewerbe | 2 092 | –4,8 | 1 722 | 1 878 | –4,0 | 1 479 |
| F | Baugewerbe | 6 731 | +6,6 | 6 003 | 4 828 | +7,7 | 4 098 |
| G | Handel; Instandhaltung und Reparatur von Kfz und Gebrauchsgütern | 16 645 | –4,0 | 14 287 | 16 381 | –0,8 | 13 970 |
| H | Gastgewerbe | 4 651 | +0,7 | 3 540 | 4 823 | +3,7 | 4 081 |
| I | Verkehr und Nachrichtenübermittlung | 2 354 | –0,2 | 2 040 | 2 379 | +0,2 | 1 997 |
| J | Kredit- und Versicherungsgewerbe | 2 565 | +2,4 | 2 211 | 2 353 | –2,0 | 2 026 |
| K | Grundstücks- und Wohnungswesen, Vermietung beweglicher Sachen usw. | 15 113 | +0,1 | 13 298 | 11 917 | +1,7 | 9 957 |
| O | Erbringung von sonstigen öffentlichen und persönlichen Dienstleistungen | 6 014 | –2,4 | 5 373 | 4 796 | +8,7 | 4 123 |
| B, C, E, M, N | Übrige Wirtschaftszweige | 1 526 | +11,3 | 1 428 | 781 | +14,2 | 658 |
| A – K, M – O | Insgesamt | 58 632 | –0,5 | 50 752 | 50 753 | +1,8 | 42 918 |

Noch: **4. Gewerbeanzeigen*) 2006 nach Wirtschaftszweigen und kreisfreien Städten und Kreisen**

| Nr. der Klassifi- kation ¹⁾ | Wirtschaftsgliederung | Anmeldung | | | Abmeldung | | |
|--|--|-------------------------|--|--|-----------|--|-----------------------------------|
| | | insgesamt | | darunter Neuer- richtung ²⁾ | insgesamt | | darunter Aufgabe ³⁾ |
| | | Anzahl | Veränderung gegenüber Vorjahr % | Anzahl | Anzahl | Veränderung gegenüber Vorjahr % | Anzahl |
| | | kreisfreie Stadt Aachen | | | | | |
| A | Land- und Forstwirtschaft | 14 | −48,1 | 11 | 15 | +50,0 | 12 |
| D | Verarbeitendes Gewerbe | 72 | −13,3 | 58 | 57 | −17,4 | 40 |
| F | Baugewerbe | 231 | +15,5 | 214 | 160 | +6,7 | 132 |
| G | Handel; Instandhaltung und Reparatur von Kfz und Gebrauchsgütern | 745 | −4,4 | 601 | 730 | +4,6 | 558 |
| H | Gastgewerbe | 195 | −10,6 | 70 | 209 | +14,2 | 132 |
| I | Verkehr und Nachrichtenübermittlung | 67 | −23,9 | 58 | 67 | −10,7 | 57 |
| J | Kredit- und Versicherungsgewerbe | 111 | +14,4 | 95 | 89 | −11,0 | 65 |
| K | Grundstücks- und Wohnungswesen, Vermietung beweglicher Sachen usw. | 860 | −3,0 | 758 | 538 | −13,4 | 434 |
| O | Erbringung von sonstigen öffentlichen und persönlichen Dienstleistungen | 247 | – | 200 | 189 | +5,6 | 156 |
| B, C, E, M, N | Übrige Wirtschaftszweige | 57 | +21,3 | 50 | 23 | −36,1 | 16 |
| A – K, M – O | Insgesamt | 2 599 | −2,8 | 2 115 | 2 077 | −2,1 | 1 602 |
| | | kreisfreie Stadt Bonn | | | | | |
| A | Land- und Forstwirtschaft | 34 | +21,4 | 31 | 29 | −3,3 | 25 |
| D | Verarbeitendes Gewerbe | 64 | −16,9 | 52 | 67 | −21,2 | 48 |
| F | Baugewerbe | 336 | +12,8 | 314 | 253 | +58,1 | 210 |
| G | Handel; Instandhaltung und Reparatur von Kfz und Gebrauchsgütern | 823 | −14,9 | 720 | 724 | −14,2 | 613 |
| H | Gastgewerbe | 269 | +5,5 | 135 | 250 | +2,5 | 160 |
| I | Verkehr und Nachrichtenübermittlung | 139 | −17,8 | 127 | 152 | −10,6 | 138 |
| J | Kredit- und Versicherungsgewerbe | 158 | −5,4 | 149 | 134 | −7,6 | 105 |
| K | Grundstücks- und Wohnungswesen, Vermietung beweglicher Sachen usw. | 1 155 | −4,0 | 1 060 | 736 | −7,8 | 611 |
| O | Erbringung von sonstigen öffentlichen und persönlichen Dienstleistungen | 393 | +4,0 | 365 | 224 | +13,1 | 175 |
| B, C, E, M, N | Übrige Wirtschaftszweige | 111 | +4,7 | 104 | 83 | +38,3 | 71 |
| A – K, M – O | Insgesamt | 3 482 | −4,6 | 3 057 | 2 652 | −3,0 | 2 156 |

Noch: 4. Gewerbeanzeigen*) 2006 nach Wirtschaftszweigen und kreisfreien Städten und Kreisen

| Nr. der Klassifi- kation ¹⁾ | Wirtschaftsgliederung | Anmeldung | | | Abmeldung | | |
|--|--|-----------------------------|--|--|-----------|--|-----------------------------------|
| | | insgesamt | | darunter Neuer- richtung ²⁾ | insgesamt | | darunter Aufgabe ³⁾ |
| | | Anzahl | Veränderung gegenüber Vorjahr % | Anzahl | Anzahl | Veränderung gegenüber Vorjahr % | Anzahl |
| | | kreisfreie Stadt Köln | | | | | |
| A | Land- und Forstwirtschaft | 73 | +15,9 | 71 | 48 | +4,3 | 45 |
| D | Verarbeitendes Gewerbe | 321 | +15,5 | 285 | 251 | +14,1 | 196 |
| F | Baugewerbe | 937 | −13,5 | 855 | 721 | +13,7 | 640 |
| G | Handel; Instandhaltung und Reparatur von Kfz und Gebrauchsgütern | 2 905 | −9,8 | 2 531 | 2 664 | −2,1 | 2 205 |
| H | Gastgewerbe | 1 087 | +13,5 | 242 | 988 | +3,2 | 233 |
| I | Verkehr und Nachrichtenübermittlung | 611 | +15,5 | 564 | 555 | +2,8 | 500 |
| J | Kredit- und Versicherungsgewerbe | 553 | +15,7 | 478 | 368 | +2,2 | 324 |
| K | Grundstücks- und Wohnungswesen, Vermietung beweglicher Sachen usw. | 4 922 | +1,9 | 4 627 | 2 967 | +2,5 | 2 633 |
| O | Erbringung von sonstigen öffentlichen und persönlichen Dienstleistungen | 1 584 | +16,1 | 1 475 | 990 | +12,1 | 890 |
| B, C, E, M, N | Übrige Wirtschaftszweige | 257 | −13,5 | 250 | 147 | +11,4 | 135 |
| A – K, M – O | Insgesamt | 13 250 | +1,1 | 11 378 | 9 699 | +3,3 | 7 801 |
| | | kreisfreie Stadt Leverkusen | | | | | |
| A | Land- und Forstwirtschaft | 19 | +72,7 | 17 | 11 | +10,0 | 9 |
| D | Verarbeitendes Gewerbe | 55 | +5,8 | 50 | 58 | +16,0 | 48 |
| F | Baugewerbe | 116 | +0,9 | 101 | 84 | −6,7 | 73 |
| G | Handel; Instandhaltung und Reparatur von Kfz und Gebrauchsgütern | 373 | +2,2 | 346 | 361 | −9,1 | 339 |
| H | Gastgewerbe | 148 | +20,3 | 147 | 148 | +24,4 | 145 |
| I | Verkehr und Nachrichtenübermittlung | 71 | −12,3 | 66 | 64 | −26,4 | 61 |
| J | Kredit- und Versicherungsgewerbe | 77 | −3,8 | 73 | 62 | −4,6 | 53 |
| K | Grundstücks- und Wohnungswesen, Vermietung beweglicher Sachen usw. | 323 | −5,0 | 283 | 319 | +13,1 | 269 |
| O | Erbringung von sonstigen öffentlichen und persönlichen Dienstleistungen | 180 | +4,7 | 167 | 119 | −2,5 | 112 |
| B, C, E, M, N | Übrige Wirtschaftszweige | 27 | −10,0 | 27 | 16 | −11,1 | 15 |
| A – K, M – O | Insgesamt | 1 389 | +1,5 | 1 277 | 1 242 | +0,2 | 1 124 |

Noch: **4. Gewerbeanzeigen*) 2006 nach Wirtschaftszweigen und kreisfreien Städten und Kreisen**

| Nr. der Klassifi- kation ¹⁾ | Wirtschaftsgliederung | Anmeldung | | | Abmeldung | | |
|--|--|--------------|--|--|-----------|--|-----------------------------------|
| | | insgesamt | | darunter Neuer- richtung ²⁾ | insgesamt | | darunter Aufgabe ³⁾ |
| | | Anzahl | Veränderung gegenüber Vorjahr % | Anzahl | Anzahl | Veränderung gegenüber Vorjahr % | Anzahl |
| | | Kreis Aachen | | | | | |
| A | Land- und Forstwirtschaft | 58 | +28,9 | 50 | 40 | +33,3 | 31 |
| D | Verarbeitendes Gewerbe | 94 | −13,0 | 74 | 103 | +7,3 | 72 |
| F | Baugewerbe | 287 | −11,7 | 240 | 231 | −10,8 | 192 |
| G | Handel; Instandhaltung und Reparatur von Kfz und Gebrauchsgütern | 1 033 | +6,1 | 872 | 930 | +0,3 | 791 |
| H | Gastgewerbe | 211 | −16,3 | 135 | 235 | −11,0 | 180 |
| I | Verkehr und Nachrichtenübermittlung | 106 | −9,4 | 92 | 88 | −37,6 | 67 |
| J | Kredit- und Versicherungsgewerbe | 165 | +10,0 | 139 | 146 | +15,0 | 121 |
| K | Grundstücks- und Wohnungswesen, Vermietung beweglicher Sachen usw. | 684 | −4,9 | 559 | 532 | −1,3 | 393 |
| O | Erbringung von sonstigen öffentlichen und persönlichen Dienstleistungen | 346 | +15,3 | 293 | 249 | +20,3 | 202 |
| B, C, E, M, N | Übrige Wirtschaftszweige | 66 | −14,3 | 59 | 33 | −2,9 | 28 |
| A – K, M – O | Insgesamt | 3 050 | −0,6 | 2 513 | 2 587 | −1,4 | 2 077 |
| | | Kreis Düren | | | | | |
| A | Land- und Forstwirtschaft | 71 | +24,6 | 63 | 39 | +8,3 | 27 |
| D | Verarbeitendes Gewerbe | 80 | −7,0 | 58 | 80 | −11,1 | 49 |
| F | Baugewerbe | 340 | +34,4 | 295 | 226 | +15,3 | 180 |
| G | Handel; Instandhaltung und Reparatur von Kfz und Gebrauchsgütern | 828 | −1,7 | 704 | 729 | −6,4 | 609 |
| H | Gastgewerbe | 184 | +7,6 | 74 | 179 | +1,7 | 99 |
| I | Verkehr und Nachrichtenübermittlung | 95 | −5,0 | 78 | 93 | +2,2 | 71 |
| J | Kredit- und Versicherungsgewerbe | 147 | −16,9 | 132 | 154 | +9,2 | 131 |
| K | Grundstücks- und Wohnungswesen, Vermietung beweglicher Sachen usw. | 565 | −5,8 | 488 | 497 | +0,8 | 414 |
| O | Erbringung von sonstigen öffentlichen und persönlichen Dienstleistungen | 286 | −1,4 | 254 | 213 | +5,4 | 161 |
| B, C, E, M, N | Übrige Wirtschaftszweige | 102 | +6,3 | 94 | 32 | −36,0 | 28 |
| A – K, M – O | Insgesamt | 2 698 | +1,0 | 2 240 | 2 242 | −0,5 | 1 769 |

Noch: 4. Gewerbeanzeigen*) 2006 nach Wirtschaftszweigen und kreisfreien Städten und Kreisen

| Nr. der Klassifi- kation ¹⁾ | Wirtschaftsgliederung | Anmeldung | | | Abmeldung | | |
|--|--|------------------|--|--|-----------|--|-----------------------------------|
| | | insgesamt | | darunter Neuer- richtung ²⁾ | insgesamt | | darunter Aufgabe ³⁾ |
| | | Anzahl | Veränderung gegenüber Vorjahr % | Anzahl | Anzahl | Veränderung gegenüber Vorjahr % | Anzahl |
| | | Rhein-Erft-Kreis | | | | | |
| A | Land- und Forstwirtschaft | 68 | −1,4 | 59 | 62 | +14,8 | 54 |
| D | Verarbeitendes Gewerbe | 165 | −1,2 | 130 | 155 | +28,1 | 109 |
| F | Baugewerbe | 567 | +2,7 | 452 | 463 | +14,6 | 366 |
| G | Handel; Instandhaltung und Reparatur von Kfz und Gebrauchsgütern | 1 452 | −9,5 | 1 193 | 1 455 | +1,0 | 1 200 |
| H | Gastgewerbe | 307 | +12,5 | 177 | 314 | +14,6 | 229 |
| I | Verkehr und Nachrichtenübermittlung | 232 | −11,8 | 181 | 247 | −4,3 | 201 |
| J | Kredit- und Versicherungsgewerbe | 262 | −10,0 | 222 | 265 | +6,0 | 209 |
| K | Grundstücks- und Wohnungswesen, Vermietung beweglicher Sachen usw. | 1 542 | −4,3 | 1 288 | 1 252 | +13,1 | 981 |
| O | Erbringung von sonstigen öffentlichen und persönlichen Dienstleistungen | 633 | +19,4 | 544 | 420 | +13,5 | 349 |
| B, C, E, M, N | Übrige Wirtschaftszweige | 147 | +6,5 | 139 | 91 | +9,6 | 74 |
| A – K, M – O | Insgesamt | 5 375 | −2,2 | 4 385 | 4 724 | +8,3 | 3 772 |
| | | Kreis Euskirchen | | | | | |
| A | Land- und Forstwirtschaft | 52 | +23,8 | 47 | 35 | +9,4 | 30 |
| D | Verarbeitendes Gewerbe | 70 | −23,9 | 56 | 62 | −8,8 | 50 |
| F | Baugewerbe | 267 | −0,4 | 216 | 217 | +5,9 | 178 |
| G | Handel; Instandhaltung und Reparatur von Kfz und Gebrauchsgütern | 608 | −8,8 | 486 | 550 | −1,4 | 439 |
| H | Gastgewerbe | 148 | +3,5 | 79 | 148 | −1,3 | 99 |
| I | Verkehr und Nachrichtenübermittlung | 66 | −32,0 | 58 | 68 | −20,9 | 57 |
| J | Kredit- und Versicherungsgewerbe | 94 | +9,3 | 81 | 63 | −31,5 | 48 |
| K | Grundstücks- und Wohnungswesen, Vermietung beweglicher Sachen usw. | 527 | +8,0 | 440 | 328 | −20,6 | 256 |
| O | Erbringung von sonstigen öffentlichen und persönlichen Dienstleistungen | 253 | +15,5 | 226 | 166 | +13,7 | 128 |
| B, C, E, M, N | Übrige Wirtschaftszweige | 107 | +21,6 | 104 | 30 | −37,5 | 26 |
| A – K, M – O | Insgesamt | 2 192 | +0,1 | 1 793 | 1 667 | −7,3 | 1 311 |

Noch: **4. Gewerbeanzeigen*) 2006 nach Wirtschaftszweigen und kreisfreien Städten und Kreisen**

| Nr. der Klassifi- kation ¹⁾ | Wirtschaftsgliederung | Anmeldung | | | Abmeldung | | |
|--|--|----------------------|--|--|-----------|--|-----------------------------------|
| | | insgesamt | | darunter Neuer- richtung ²⁾ | insgesamt | | darunter Aufgabe ³⁾ |
| | | Anzahl | Veränderung gegenüber Vorjahr % | Anzahl | Anzahl | Veränderung gegenüber Vorjahr % | Anzahl |
| | | Kreis Heinsberg | | | | | |
| A | Land- und Forstwirtschaft | 59 | +15,7 | 52 | 44 | – | 38 |
| D | Verarbeitendes Gewerbe | 78 | –22,0 | 62 | 67 | –27,2 | 48 |
| F | Baugewerbe | 315 | +10,9 | 252 | 226 | –4,6 | 177 |
| G | Handel; Instandhaltung und Reparatur von Kfz und Gebrauchsgütern | 893 | +3,4 | 709 | 821 | +5,5 | 643 |
| H | Gastgewerbe | 177 | +7,3 | 86 | 187 | +7,5 | 117 |
| I | Verkehr und Nachrichtenübermittlung | 87 | –20,9 | 63 | 78 | –12,4 | 60 |
| J | Kredit- und Versicherungsgewerbe | 138 | +8,7 | 117 | 119 | +8,2 | 101 |
| K | Grundstücks- und Wohnungswesen, Vermietung beweglicher Sachen usw. | 571 | –8,1 | 478 | 456 | +12,3 | 366 |
| O | Erbringung von sonstigen öffentlichen und persönlichen Dienstleistungen | 300 | +38,9 | 269 | 206 | +19,1 | 165 |
| B, C, E, M, N | Übrige Wirtschaftszweige | 162 | +43,4 | 145 | 60 | +25,0 | 47 |
| A – K, M – O | Insgesamt | 2 780 | +4,9 | 2 233 | 2 264 | +5,3 | 1 762 |
| | | Oberbergischer Kreis | | | | | |
| A | Land- und Forstwirtschaft | 79 | –2,5 | 70 | 63 | +1,6 | 51 |
| D | Verarbeitendes Gewerbe | 91 | –37,2 | 68 | 91 | –22,2 | 67 |
| F | Baugewerbe | 261 | –10,9 | 225 | 193 | –1,5 | 155 |
| G | Handel; Instandhaltung und Reparatur von Kfz und Gebrauchsgütern | 794 | –15,4 | 649 | 772 | –10,0 | 630 |
| H | Gastgewerbe | 151 | –2,6 | 76 | 167 | –7,2 | 104 |
| I | Verkehr und Nachrichtenübermittlung | 90 | –21,7 | 76 | 99 | –5,7 | 84 |
| J | Kredit- und Versicherungsgewerbe | 115 | –17,9 | 96 | 104 | –26,8 | 87 |
| K | Grundstücks- und Wohnungswesen, Vermietung beweglicher Sachen usw. | 528 | –18,1 | 471 | 453 | –6,2 | 377 |
| O | Erbringung von sonstigen öffentlichen und persönlichen Dienstleistungen | 285 | –6,9 | 266 | 207 | –9,6 | 172 |
| B, C, E, M, N | Übrige Wirtschaftszweige | 107 | –7,8 | 104 | 47 | +14,6 | 42 |
| A – K, M – O | Insgesamt | 2 501 | –14,8 | 2 101 | 2 196 | –9,0 | 1 769 |

Noch: 4. Gewerbeanzeigen*) 2006 nach Wirtschaftszweigen und kreisfreien Städten und Kreisen

| Nr. der Klassifi- kation ¹⁾ | Wirtschaftsgliederung | Anmeldung | | | Abmeldung | | |
|--|--|----------------------------|--|--|-----------|--|-----------------------------------|
| | | insgesamt | | darunter Neuer- richtung ²⁾ | insgesamt | | darunter Aufgabe ³⁾ |
| | | Anzahl | Veränderung gegenüber Vorjahr % | Anzahl | Anzahl | Veränderung gegenüber Vorjahr % | Anzahl |
| | | Rheinisch-Bergischer Kreis | | | | | |
| A | Land- und Forstwirtschaft | 65 | +6,6 | 54 | 45 | −13,5 | 34 |
| D | Verarbeitendes Gewerbe | 118 | −0,8 | 92 | 116 | +10,5 | 85 |
| F | Baugewerbe | 294 | −0,7 | 247 | 263 | +3,1 | 211 |
| G | Handel; Instandhaltung und Reparatur von Kfz und Gebrauchsgütern | 785 | −9,1 | 658 | 830 | −4,6 | 705 |
| H | Gastgewerbe | 145 | −7,6 | 103 | 148 | −17,3 | 121 |
| I | Verkehr und Nachrichtenübermittlung | 139 | +37,6 | 123 | 118 | −15,7 | 99 |
| J | Kredit- und Versicherungsgewerbe | 171 | −5,5 | 145 | 161 | +16,7 | 134 |
| K | Grundstücks- und Wohnungswesen, Vermietung beweglicher Sachen usw. | 801 | −2,1 | 704 | 724 | −2,8 | 610 |
| O | Erbringung von sonstigen öffentlichen und persönlichen Dienstleistungen | 604 | −28,3 | 529 | 367 | +11,6 | 298 |
| B, C, E, M, N | Übrige Wirtschaftszweige | 86 | +38,7 | 77 | 57 | +58,3 | 52 |
| A – K, M – O | Insgesamt | 3 208 | −8,4 | 2 732 | 2 829 | −0,7 | 2 349 |
| | | Rhein-Sieg-Kreis | | | | | |
| A | Land- und Forstwirtschaft | 117 | −29,5 | 100 | 108 | +0,9 | 90 |
| D | Verarbeitendes Gewerbe | 192 | −15,4 | 146 | 172 | −19,6 | 130 |
| F | Baugewerbe | 604 | −8,6 | 520 | 436 | −11,9 | 351 |
| G | Handel; Instandhaltung und Reparatur von Kfz und Gebrauchsgütern | 1 688 | −8,2 | 1 378 | 1 505 | −7,9 | 1 186 |
| H | Gastgewerbe | 316 | −1,6 | 170 | 332 | +2,5 | 224 |
| I | Verkehr und Nachrichtenübermittlung | 297 | −0,3 | 250 | 260 | −1,9 | 214 |
| J | Kredit- und Versicherungsgewerbe | 339 | +6,6 | 277 | 247 | −9,2 | 198 |
| K | Grundstücks- und Wohnungswesen, Vermietung beweglicher Sachen usw. | 1 768 | −8,1 | 1 508 | 1 397 | −1,7 | 1 088 |
| O | Erbringung von sonstigen öffentlichen und persönlichen Dienstleistungen | 764 | −0,4 | 668 | 532 | −6,8 | 433 |
| B, C, E, M, N | Übrige Wirtschaftszweige | 233 | −4,5 | 215 | 109 | −5,2 | 87 |
| A – K, M – O | Insgesamt | 6 318 | −6,6 | 5 232 | 5 098 | −5,9 | 4 001 |

Noch: 4. Gewerbeanzeigen*) 2006 nach Wirtschaftszweigen und kreisfreien Städten und Kreisen

| Nr. der Klassifi- kation ¹⁾ | Wirtschaftsgliederung | Anmeldung | | | Abmeldung | | |
|--|--|--------------------------|--|--|-----------|--|-----------------------------------|
| | | insgesamt | | darunter Neuer- richtung ²⁾ | insgesamt | | darunter Aufgabe ³⁾ |
| | | Anzahl | Veränderung gegenüber Vorjahr % | Anzahl | Anzahl | Veränderung gegenüber Vorjahr % | Anzahl |
| | | Regierungsbezirk Köln | | | | | |
| A | Land- und Forstwirtschaft | 709 | +1,1 | 625 | 539 | +5,1 | 446 |
| D | Verarbeitendes Gewerbe | 1 400 | −8,7 | 1 131 | 1 279 | −3,6 | 942 |
| F | Baugewerbe | 4 555 | −1,6 | 3 931 | 3 473 | +5,9 | 2 865 |
| G | Handel; Instandhaltung und Reparatur von Kfz und Gebrauchsgütern | 12 927 | −7,2 | 10 847 | 12 071 | −3,5 | 9 918 |
| H | Gastgewerbe | 3 338 | +4,6 | 1 494 | 3 305 | +2,5 | 1 843 |
| I | Verkehr und Nachrichtenübermittlung | 2 000 | −3,3 | 1 736 | 1 889 | −7,7 | 1 609 |
| J | Kredit- und Versicherungsgewerbe | 2 330 | +1,7 | 2 004 | 1 912 | −1,5 | 1 576 |
| K | Grundstücks- und Wohnungswesen, Vermietung beweglicher Sachen usw. | 14 246 | −3,0 | 12 664 | 10 199 | – | 8 432 |
| O | Erbringung von sonstigen öffentlichen und persönlichen Dienstleistungen | 5 875 | +4,3 | 5 256 | 3 882 | +7,6 | 3 241 |
| B, C, E, M, N | Übrige Wirtschaftszweige | 1 462 | +3,4 | 1 368 | 728 | +3,9 | 621 |
| A – K, M – O | Insgesamt | 48 842 | −2,4 | 41 056 | 39 277 | −0,2 | 31 493 |
| | | kreisfreie Stadt Bottrop | | | | | |
| A | Land- und Forstwirtschaft | 18 | +80,0 | 15 | 15 | +15,4 | 10 |
| D | Verarbeitendes Gewerbe | 43 | +4,9 | 35 | 39 | −17,0 | 32 |
| F | Baugewerbe | 102 | −10,5 | 90 | 85 | −25,4 | 74 |
| G | Handel; Instandhaltung und Reparatur von Kfz und Gebrauchsgütern | 366 | −10,1 | 315 | 377 | +1,3 | 323 |
| H | Gastgewerbe | 100 | +2,0 | 94 | 106 | +12,8 | 101 |
| I | Verkehr und Nachrichtenübermittlung | 42 | +23,5 | 36 | 41 | −6,8 | 33 |
| J | Kredit- und Versicherungsgewerbe | 56 | −8,2 | 52 | 70 | −5,4 | 66 |
| K | Grundstücks- und Wohnungswesen, Vermietung beweglicher Sachen usw. | 236 | −1,7 | 207 | 160 | −7,5 | 135 |
| O | Erbringung von sonstigen öffentlichen und persönlichen Dienstleistungen | 118 | +19,2 | 103 | 84 | +5,0 | 70 |
| B, C, E, M, N | Übrige Wirtschaftszweige | 17 | −32,0 | 16 | 19 | +58,3 | 18 |
| A – K, M – O | Insgesamt | 1 098 | −2,7 | 963 | 996 | −2,6 | 862 |

Noch: **4. Gewerbeanzeigen*) 2006 nach Wirtschaftszweigen und kreisfreien Städten und Kreisen**

| Nr. der Klassifi- kation ¹⁾ | Wirtschaftsgliederung | Anmeldung | | | Abmeldung | | |
|--|--|--------------------------------|--|--|-----------|--|-----------------------------------|
| | | insgesamt | | darunter Neuer- richtung ²⁾ | insgesamt | | darunter Aufgabe ³⁾ |
| | | Anzahl | Veränderung gegenüber Vorjahr % | Anzahl | Anzahl | Veränderung gegenüber Vorjahr % | Anzahl |
| | | kreisfreie Stadt Gelsenkirchen | | | | | |
| A | Land- und Forstwirtschaft | 31 | −11,4 | 27 | 31 | −45,6 | 25 |
| D | Verarbeitendes Gewerbe | 72 | +46,9 | 59 | 71 | −11,3 | 58 |
| F | Baugewerbe | 378 | +9,2 | 328 | 263 | +8,2 | 206 |
| G | Handel; Instandhaltung und Reparatur von Kfz und Gebrauchsgütern | 731 | −6,0 | 586 | 695 | −3,9 | 554 |
| H | Gastgewerbe | 320 | +24,0 | 179 | 312 | +27,9 | 218 |
| I | Verkehr und Nachrichtenübermittlung | 91 | +26,4 | 77 | 92 | +10,8 | 75 |
| J | Kredit- und Versicherungsgewerbe | 111 | −4,3 | 97 | 108 | −17,6 | 87 |
| K | Grundstücks- und Wohnungswesen, Vermietung beweglicher Sachen usw. | 577 | −1,5 | 517 | 461 | +15,0 | 376 |
| O | Erbringung von sonstigen öffentlichen und persönlichen Dienstleistungen | 234 | −9,3 | 189 | 202 | −14,0 | 157 |
| B, C, E, M, N | Übrige Wirtschaftszweige | 53 | +17,8 | 49 | 24 | −7,7 | 19 |
| A – K, M – O | Insgesamt | 2 598 | +2,2 | 2 108 | 2 259 | +1,6 | 1 775 |
| | | kreisfreie Stadt Münster | | | | | |
| A | Land- und Forstwirtschaft | 31 | +29,2 | 28 | 11 | −31,3 | 9 |
| D | Verarbeitendes Gewerbe | 99 | +16,5 | 75 | 67 | +6,3 | 47 |
| F | Baugewerbe | 174 | +2,4 | 161 | 113 | +14,1 | 95 |
| G | Handel; Instandhaltung und Reparatur von Kfz und Gebrauchsgütern | 662 | −9,4 | 531 | 537 | −15,0 | 400 |
| H | Gastgewerbe | 225 | +3,7 | 63 | 221 | +14,5 | 73 |
| I | Verkehr und Nachrichtenübermittlung | 96 | −17,2 | 69 | 83 | +2,5 | 64 |
| J | Kredit- und Versicherungsgewerbe | 164 | +21,5 | 145 | 114 | +10,7 | 89 |
| K | Grundstücks- und Wohnungswesen, Vermietung beweglicher Sachen usw. | 746 | +0,5 | 648 | 436 | +7,4 | 351 |
| O | Erbringung von sonstigen öffentlichen und persönlichen Dienstleistungen | 410 | +29,7 | 355 | 551 | +5,4 | 444 |
| B, C, E, M, N | Übrige Wirtschaftszweige | 54 | +20,0 | 49 | 15 | −6,3 | 10 |
| A – K, M – O | Insgesamt | 2 661 | +3,1 | 2 124 | 2 148 | +0,8 | 1 582 |

Noch: **4. Gewerbeanzeigen*) 2006 nach Wirtschaftszweigen und kreisfreien Städten und Kreisen**

| Nr. der Klassifi- kation ¹⁾ | Wirtschaftsgliederung | Anmeldung | | | Abmeldung | | |
|--|--|----------------|--|--|-----------|--|-----------------------------------|
| | | insgesamt | | darunter Neuer- richtung ²⁾ | insgesamt | | darunter Aufgabe ³⁾ |
| | | Anzahl | Veränderung gegenüber Vorjahr % | Anzahl | Anzahl | Veränderung gegenüber Vorjahr % | Anzahl |
| | | Kreis Borken | | | | | |
| A | Land- und Forstwirtschaft | 93 | −4,1 | 85 | 59 | +1,7 | 49 |
| D | Verarbeitendes Gewerbe | 157 | +12,1 | 122 | 140 | +17,6 | 102 |
| F | Baugewerbe | 415 | +2,2 | 367 | 311 | +2,6 | 263 |
| G | Handel; Instandhaltung und Reparatur von Kfz und Gebrauchsgütern | 1 164 | +1,2 | 997 | 1 018 | −5,2 | 853 |
| H | Gastgewerbe | 251 | +3,7 | 167 | 259 | – | 175 |
| I | Verkehr und Nachrichtenübermittlung | 96 | +15,7 | 79 | 82 | −7,9 | 66 |
| J | Kredit- und Versicherungsgewerbe | 163 | +5,8 | 149 | 141 | +9,3 | 128 |
| K | Grundstücks- und Wohnungswesen, Vermietung beweglicher Sachen usw. | 682 | −4,5 | 587 | 465 | −1,9 | 397 |
| O | Erbringung von sonstigen öffentlichen und persönlichen Dienstleistungen | 313 | −1,6 | 290 | 223 | +8,3 | 186 |
| B, C, E, M, N | Übrige Wirtschaftszweige | 394 | +3,7 | 383 | 62 | +40,9 | 48 |
| A – K, M – O | Insgesamt | 3 728 | +1,2 | 3 226 | 2 760 | +0,2 | 2 267 |
| | | Kreis Coesfeld | | | | | |
| A | Land- und Forstwirtschaft | 43 | −12,2 | 38 | 30 | −21,1 | 22 |
| D | Verarbeitendes Gewerbe | 87 | +13,0 | 68 | 74 | −2,6 | 58 |
| F | Baugewerbe | 187 | −14,6 | 160 | 145 | −3,3 | 109 |
| G | Handel; Instandhaltung und Reparatur von Kfz und Gebrauchsgütern | 551 | −16,0 | 454 | 574 | +2,9 | 481 |
| H | Gastgewerbe | 124 | +6,0 | 90 | 126 | +18,9 | 99 |
| I | Verkehr und Nachrichtenübermittlung | 49 | −22,2 | 34 | 47 | +2,2 | 37 |
| J | Kredit- und Versicherungsgewerbe | 111 | +5,7 | 94 | 87 | +13,0 | 68 |
| K | Grundstücks- und Wohnungswesen, Vermietung beweglicher Sachen usw. | 389 | −3,2 | 336 | 283 | −6,9 | 231 |
| O | Erbringung von sonstigen öffentlichen und persönlichen Dienstleistungen | 226 | +28,4 | 204 | 131 | +26,0 | 111 |
| B, C, E, M, N | Übrige Wirtschaftszweige | 145 | −13,2 | 139 | 32 | −13,5 | 25 |
| A – K, M – O | Insgesamt | 1 912 | −5,9 | 1 617 | 1 529 | +2,2 | 1 241 |

Noch: 4. Gewerbeanzeigen*) 2006 nach Wirtschaftszweigen und kreisfreien Städten und Kreisen

| Nr. der Klassifi- kation ¹⁾ | Wirtschaftsgliederung | Anmeldung | | | Abmeldung | | |
|--|--|----------------------|--|--|-----------|--|-----------------------------------|
| | | insgesamt | | darunter Neuer- richtung ²⁾ | insgesamt | | darunter Aufgabe ³⁾ |
| | | Anzahl | Veränderung gegenüber Vorjahr % | Anzahl | Anzahl | Veränderung gegenüber Vorjahr % | Anzahl |
| | | Kreis Recklinghausen | | | | | |
| A | Land- und Forstwirtschaft | 79 | +9,7 | 70 | 62 | −7,5 | 53 |
| D | Verarbeitendes Gewerbe | 159 | −6,5 | 131 | 162 | −8,0 | 125 |
| F | Baugewerbe | 471 | −12,5 | 413 | 385 | −10,5 | 338 |
| G | Handel; Instandhaltung und Reparatur von Kfz und Gebrauchsgütern | 1 688 | −10,3 | 1 493 | 1 777 | +3,2 | 1 563 |
| H | Gastgewerbe | 427 | −16,3 | 331 | 480 | −5,9 | 404 |
| I | Verkehr und Nachrichtenübermittlung | 161 | −4,7 | 138 | 166 | −14,4 | 144 |
| J | Kredit- und Versicherungsgewerbe | 266 | −14,2 | 226 | 254 | −15,6 | 223 |
| K | Grundstücks- und Wohnungswesen, Vermietung beweglicher Sachen usw. | 1 118 | +0,9 | 985 | 927 | +3,0 | 793 |
| O | Erbringung von sonstigen öffentlichen und persönlichen Dienstleistungen | 591 | −0,2 | 523 | 464 | +7,2 | 412 |
| B, C, E, M, N | Übrige Wirtschaftszweige | 187 | +14,7 | 178 | 89 | +9,9 | 77 |
| A – K, M – O | Insgesamt | 5 147 | −6,7 | 4 488 | 4 766 | −1,0 | 4 132 |
| | | Kreis Steinfurt | | | | | |
| A | Land- und Forstwirtschaft | 83 | −3,5 | 76 | 51 | −23,9 | 41 |
| D | Verarbeitendes Gewerbe | 145 | −6,5 | 113 | 120 | −4,0 | 87 |
| F | Baugewerbe | 310 | −14,4 | 261 | 260 | −4,8 | 211 |
| G | Handel; Instandhaltung und Reparatur von Kfz und Gebrauchsgütern | 1 138 | −11,3 | 936 | 1 054 | −3,6 | 863 |
| H | Gastgewerbe | 237 | −18,8 | 120 | 273 | −3,5 | 185 |
| I | Verkehr und Nachrichtenübermittlung | 116 | −0,9 | 91 | 133 | +22,0 | 107 |
| J | Kredit- und Versicherungsgewerbe | 270 | +29,8 | 237 | 171 | −2,3 | 142 |
| K | Grundstücks- und Wohnungswesen, Vermietung beweglicher Sachen usw. | 716 | −5,2 | 618 | 533 | −5,2 | 452 |
| O | Erbringung von sonstigen öffentlichen und persönlichen Dienstleistungen | 293 | −9,6 | 249 | 226 | −0,9 | 185 |
| B, C, E, M, N | Übrige Wirtschaftszweige | 299 | −1,3 | 286 | 64 | −26,4 | 55 |
| A – K, M – O | Insgesamt | 3 607 | −7,2 | 2 987 | 2 885 | −3,9 | 2 328 |

Noch: 4. Gewerbeanzeigen*) 2006 nach Wirtschaftszweigen und kreisfreien Städten und Kreisen

| Nr. der Klassifi- kation ¹⁾ | Wirtschaftsgliederung | Anmeldung | | | Abmeldung | | |
|--|--|--------------------------|--|--|-----------|--|-----------------------------------|
| | | insgesamt | | darunter Neuer- richtung ²⁾ | insgesamt | | darunter Aufgabe ³⁾ |
| | | Anzahl | Veränderung gegenüber Vorjahr % | Anzahl | Anzahl | Veränderung gegenüber Vorjahr % | Anzahl |
| | | Kreis Warendorf | | | | | |
| A | Land- und Forstwirtschaft | 45 | −21,1 | 43 | 34 | +13,3 | 30 |
| D | Verarbeitendes Gewerbe | 99 | −4,8 | 86 | 80 | −14,0 | 66 |
| F | Baugewerbe | 163 | −25,6 | 149 | 130 | −22,2 | 111 |
| G | Handel; Instandhaltung und Reparatur von Kfz und Gebrauchsgütern | 752 | −5,6 | 663 | 688 | −9,1 | 594 |
| H | Gastgewerbe | 142 | −11,8 | 101 | 144 | −2,7 | 110 |
| I | Verkehr und Nachrichtenübermittlung | 84 | +7,7 | 76 | 68 | +17,2 | 60 |
| J | Kredit- und Versicherungsgewerbe | 154 | +24,2 | 144 | 110 | +5,8 | 91 |
| K | Grundstücks- und Wohnungswesen, Vermietung beweglicher Sachen usw. | 454 | −5,6 | 412 | 337 | −5,1 | 280 |
| O | Erbringung von sonstigen öffentlichen und persönlichen Dienstleistungen | 226 | +9,2 | 205 | 126 | −12,5 | 111 |
| B, C, E, M, N | Übrige Wirtschaftszweige | 200 | −12,7 | 198 | 30 | −21,1 | 28 |
| A – K, M – O | Insgesamt | 2 319 | −5,6 | 2 077 | 1 747 | −7,8 | 1 481 |
| | | Regierungsbezirk Münster | | | | | |
| A | Land- und Forstwirtschaft | 423 | −1,6 | 382 | 293 | −15,3 | 239 |
| D | Verarbeitendes Gewerbe | 861 | +4,9 | 689 | 753 | −3,3 | 575 |
| F | Baugewerbe | 2 200 | −7,3 | 1 929 | 1 692 | −4,9 | 1 407 |
| G | Handel; Instandhaltung und Reparatur von Kfz und Gebrauchsgütern | 7 052 | −8,2 | 5 975 | 6 720 | −3,0 | 5 631 |
| H | Gastgewerbe | 1 826 | −3,6 | 1 145 | 1 921 | +4,6 | 1 365 |
| I | Verkehr und Nachrichtenübermittlung | 735 | +0,4 | 600 | 712 | +1,1 | 586 |
| J | Kredit- und Versicherungsgewerbe | 1 295 | +6,8 | 1 144 | 1 055 | −3,6 | 894 |
| K | Grundstücks- und Wohnungswesen, Vermietung beweglicher Sachen usw. | 4 918 | −2,2 | 4 310 | 3 602 | +0,8 | 3 015 |
| O | Erbringung von sonstigen öffentlichen und persönlichen Dienstleistungen | 2 411 | +5,3 | 2 118 | 2 007 | +2,8 | 1 676 |
| B, C, E, M, N | Übrige Wirtschaftszweige | 1 349 | −0,6 | 1 298 | 335 | −1,8 | 280 |
| A – K, M – O | Insgesamt | 23 070 | −3,2 | 19 590 | 19 090 | −1,3 | 15 668 |

Noch: **4. Gewerbeanzeigen*) 2006 nach Wirtschaftszweigen und kreisfreien Städten und Kreisen**

| Nr. der Klassifi- kation ¹⁾ | Wirtschaftsgliederung | Anmeldung | | | Abmeldung | | |
|--|--|----------------------------|--|--|-----------|--|-----------------------------------|
| | | insgesamt | | darunter Neuer- richtung ²⁾ | insgesamt | | darunter Aufgabe ³⁾ |
| | | Anzahl | Veränderung gegenüber Vorjahr % | Anzahl | Anzahl | Veränderung gegenüber Vorjahr % | Anzahl |
| | | kreisfreie Stadt Bielefeld | | | | | |
| A | Land- und Forstwirtschaft | 28 | −17,6 | 24 | 33 | +32,0 | 25 |
| D | Verarbeitendes Gewerbe | 102 | −25,0 | 83 | 115 | −8,7 | 82 |
| F | Baugewerbe | 196 | +7,1 | 178 | 152 | −14,1 | 121 |
| G | Handel; Instandhaltung und Reparatur von Kfz und Gebrauchsgütern | 972 | −4,3 | 783 | 1 018 | −2,9 | 801 |
| H | Gastgewerbe | 283 | +7,6 | 104 | 263 | +1,2 | 86 |
| I | Verkehr und Nachrichtenübermittlung | 128 | −16,9 | 108 | 167 | +1,8 | 134 |
| J | Kredit- und Versicherungsgewerbe | 180 | +14,6 | 159 | 164 | +8,6 | 147 |
| K | Grundstücks- und Wohnungswesen, Vermietung beweglicher Sachen usw. | 1 049 | +3,3 | 927 | 835 | +11,8 | 683 |
| O | Erbringung von sonstigen öffentlichen und persönlichen Dienstleistungen | 323 | +16,2 | 280 | 276 | +44,5 | 227 |
| B, C, E, M, N | Übrige Wirtschaftszweige | 95 | +4,4 | 89 | 60 | +22,4 | 56 |
| A – K, M – O | Insgesamt | 3 356 | +0,9 | 2 735 | 3 083 | +4,9 | 2 362 |
| | | Kreis Gütersloh | | | | | |
| A | Land- und Forstwirtschaft | 72 | +10,8 | 61 | 65 | +16,1 | 54 |
| D | Verarbeitendes Gewerbe | 150 | −0,7 | 116 | 150 | −22,3 | 114 |
| F | Baugewerbe | 292 | −4,6 | 256 | 261 | +11,1 | 219 |
| G | Handel; Instandhaltung und Reparatur von Kfz und Gebrauchsgütern | 1 076 | −4,7 | 884 | 1 000 | −11,0 | 793 |
| H | Gastgewerbe | 183 | −7,6 | 131 | 184 | −16,0 | 131 |
| I | Verkehr und Nachrichtenübermittlung | 134 | −1,5 | 118 | 111 | −19,0 | 98 |
| J | Kredit- und Versicherungsgewerbe | 151 | −14,2 | 116 | 158 | −2,5 | 127 |
| K | Grundstücks- und Wohnungswesen, Vermietung beweglicher Sachen usw. | 690 | +1,5 | 586 | 561 | +4,5 | 458 |
| O | Erbringung von sonstigen öffentlichen und persönlichen Dienstleistungen | 326 | −20,1 | 284 | 250 | −7,1 | 209 |
| B, C, E, M, N | Übrige Wirtschaftszweige | 201 | −18,0 | 188 | 60 | +13,2 | 46 |
| A – K, M – O | Insgesamt | 3 275 | −6,3 | 2 740 | 2 800 | −6,2 | 2 249 |

Noch: **4. Gewerbeanzeigen*) 2006 nach Wirtschaftszweigen und kreisfreien Städten und Kreisen**

| Nr. der Klassifi- kation ¹⁾ | Wirtschaftsgliederung | Anmeldung | | | Abmeldung | | |
|--|--|---------------|--|--|-----------|--|-----------------------------------|
| | | insgesamt | | darunter Neuer- richtung ²⁾ | insgesamt | | darunter Aufgabe ³⁾ |
| | | Anzahl | Veränderung gegenüber Vorjahr % | Anzahl | Anzahl | Veränderung gegenüber Vorjahr % | Anzahl |
| | | Kreis Herford | | | | | |
| A | Land- und Forstwirtschaft | 37 | −7,5 | 28 | 32 | +3,2 | 29 |
| D | Verarbeitendes Gewerbe | 131 | +6,5 | 83 | 161 | +15,0 | 110 |
| F | Baugewerbe | 286 | +4,4 | 237 | 218 | −15,5 | 166 |
| G | Handel; Instandhaltung und Reparatur von Kfz und Gebrauchsgütern | 947 | +4,3 | 770 | 905 | +13,7 | 718 |
| H | Gastgewerbe | 154 | −5,5 | 103 | 150 | −21,1 | 99 |
| I | Verkehr und Nachrichtenübermittlung | 96 | −15,8 | 67 | 123 | +12,8 | 91 |
| J | Kredit- und Versicherungsgewerbe | 184 | −7,5 | 163 | 116 | +22,1 | 88 |
| K | Grundstücks- und Wohnungswesen, Vermietung beweglicher Sachen usw. | 697 | +6,6 | 592 | 488 | +3,0 | 372 |
| O | Erbringung von sonstigen öffentlichen und persönlichen Dienstleistungen | 327 | +4,5 | 284 | 229 | +8,0 | 177 |
| B, C, E, M, N | Übrige Wirtschaftszweige | 131 | +12,9 | 113 | 43 | +4,9 | 27 |
| A – K, M – O | Insgesamt | 2 990 | +3,0 | 2 440 | 2 465 | +5,1 | 1 877 |
| | | Kreis Höxter | | | | | |
| A | Land- und Forstwirtschaft | 44 | +51,7 | 41 | 37 | +48,0 | 34 |
| D | Verarbeitendes Gewerbe | 47 | +20,5 | 36 | 41 | – | 32 |
| F | Baugewerbe | 88 | −16,2 | 72 | 84 | −3,4 | 69 |
| G | Handel; Instandhaltung und Reparatur von Kfz und Gebrauchsgütern | 381 | −15,1 | 330 | 345 | −7,5 | 312 |
| H | Gastgewerbe | 66 | −29,0 | 33 | 93 | −11,4 | 70 |
| I | Verkehr und Nachrichtenübermittlung | 43 | −4,4 | 37 | 36 | −5,3 | 32 |
| J | Kredit- und Versicherungsgewerbe | 58 | +1,8 | 51 | 66 | +46,7 | 59 |
| K | Grundstücks- und Wohnungswesen, Vermietung beweglicher Sachen usw. | 207 | −11,9 | 190 | 137 | −2,1 | 124 |
| O | Erbringung von sonstigen öffentlichen und persönlichen Dienstleistungen | 150 | +26,1 | 132 | 92 | +10,8 | 78 |
| B, C, E, M, N | Übrige Wirtschaftszweige | 161 | −13,9 | 154 | 30 | +36,4 | 22 |
| A – K, M – O | Insgesamt | 1 245 | −8,3 | 1 076 | 961 | +0,2 | 832 |

Noch: 4. Gewerbeanzeigen*) 2006 nach Wirtschaftszweigen und kreisfreien Städten und Kreisen

| Nr. der Klassifi- kation ¹⁾ | Wirtschaftsgliederung | Anmeldung | | | Abmeldung | | |
|--|--|-----------------------|--|--|-----------|--|-----------------------------------|
| | | insgesamt | | darunter Neuer- richtung ²⁾ | insgesamt | | darunter Aufgabe ³⁾ |
| | | Anzahl | Veränderung gegenüber Vorjahr % | Anzahl | Anzahl | Veränderung gegenüber Vorjahr % | Anzahl |
| | | Kreis Lippe | | | | | |
| A | Land- und Forstwirtschaft | 58 | −7,9 | 52 | 44 | +2,3 | 40 |
| D | Verarbeitendes Gewerbe | 120 | −23,1 | 83 | 138 | −13,2 | 101 |
| F | Baugewerbe | 269 | −7,2 | 239 | 214 | −9,3 | 180 |
| G | Handel; Instandhaltung und Reparatur von Kfz und Gebrauchsgütern | 1 146 | +0,4 | 979 | 1 080 | +5,8 | 911 |
| H | Gastgewerbe | 199 | −2,5 | 138 | 231 | +7,4 | 189 |
| I | Verkehr und Nachrichtenübermittlung | 117 | −1,7 | 102 | 112 | −9,7 | 92 |
| J | Kredit- und Versicherungsgewerbe | 167 | −17,3 | 146 | 177 | +4,7 | 160 |
| K | Grundstücks- und Wohnungswesen, Vermietung beweglicher Sachen usw. | 752 | −13,0 | 635 | 646 | +5,0 | 516 |
| O | Erbringung von sonstigen öffentlichen und persönlichen Dienstleistungen | 370 | +4,8 | 331 | 262 | −0,8 | 215 |
| B, C, E, M, N | Übrige Wirtschaftszweige | 117 | −19,9 | 111 | 74 | +12,1 | 65 |
| A – K, M – O | Insgesamt | 3 315 | −6,3 | 2 816 | 2 978 | +2,3 | 2 469 |
| | | Kreis Minden-Lübbecke | | | | | |
| A | Land- und Forstwirtschaft | 51 | −10,5 | 43 | 40 | +2,6 | 36 |
| D | Verarbeitendes Gewerbe | 118 | −16,9 | 89 | 126 | −16,0 | 92 |
| F | Baugewerbe | 282 | +6,4 | 233 | 244 | +14,0 | 198 |
| G | Handel; Instandhaltung und Reparatur von Kfz und Gebrauchsgütern | 990 | −5,0 | 788 | 930 | −10,5 | 734 |
| H | Gastgewerbe | 219 | +10,6 | 116 | 225 | +16,6 | 144 |
| I | Verkehr und Nachrichtenübermittlung | 111 | +14,4 | 93 | 95 | −26,9 | 77 |
| J | Kredit- und Versicherungsgewerbe | 173 | +10,2 | 146 | 125 | −22,4 | 102 |
| K | Grundstücks- und Wohnungswesen, Vermietung beweglicher Sachen usw. | 681 | −12,8 | 584 | 552 | −14,7 | 439 |
| O | Erbringung von sonstigen öffentlichen und persönlichen Dienstleistungen | 368 | +17,9 | 315 | 247 | +19,3 | 205 |
| B, C, E, M, N | Übrige Wirtschaftszweige | 216 | +9,1 | 197 | 59 | +7,3 | 45 |
| A – K, M – O | Insgesamt | 3 209 | −1,2 | 2 604 | 2 643 | −6,8 | 2 072 |

Noch: **4. Gewerbeanzeigen*) 2006 nach Wirtschaftszweigen und kreisfreien Städten und Kreisen**

| Nr. der Klassifi- kation ¹⁾ | Wirtschaftsgliederung | Anmeldung | | | Abmeldung | | |
|--|--|--------------------------|--|--|-----------|--|-----------------------------------|
| | | insgesamt | | darunter Neuer- richtung ²⁾ | insgesamt | | darunter Aufgabe ³⁾ |
| | | Anzahl | Veränderung gegenüber Vorjahr % | Anzahl | Anzahl | Veränderung gegenüber Vorjahr % | Anzahl |
| | | Kreis Paderborn | | | | | |
| A | Land- und Forstwirtschaft | 62 | +6,9 | 54 | 34 | −24,4 | 28 |
| D | Verarbeitendes Gewerbe | 71 | −25,3 | 57 | 55 | −23,6 | 42 |
| F | Baugewerbe | 254 | +5,4 | 222 | 185 | −3,1 | 154 |
| G | Handel; Instandhaltung und Reparatur von Kfz und Gebrauchsgütern | 921 | −7,3 | 759 | 807 | +2,7 | 629 |
| H | Gastgewerbe | 214 | +35,4 | 102 | 213 | +21,7 | 132 |
| I | Verkehr und Nachrichtenübermittlung | 83 | −24,5 | 63 | 93 | −3,1 | 77 |
| J | Kredit- und Versicherungsgewerbe | 165 | +5,1 | 152 | 133 | +0,8 | 110 |
| K | Grundstücks- und Wohnungswesen, Vermietung beweglicher Sachen usw. | 751 | +9,5 | 654 | 492 | −4,3 | 399 |
| O | Erbringung von sonstigen öffentlichen und persönlichen Dienstleistungen | 364 | +12,7 | 303 | 203 | +18,0 | 166 |
| B, C, E, M, N | Übrige Wirtschaftszweige | 258 | −23,0 | 251 | 55 | −26,7 | 44 |
| A – K, M – O | Insgesamt | 3 143 | −0,4 | 2 617 | 2 270 | +0,5 | 1 781 |
| | | Regierungsbezirk Detmold | | | | | |
| A | Land- und Forstwirtschaft | 352 | +1,7 | 303 | 285 | +8,0 | 246 |
| D | Verarbeitendes Gewerbe | 739 | −12,2 | 547 | 786 | −10,8 | 573 |
| F | Baugewerbe | 1 667 | +0,2 | 1 437 | 1 358 | −2,9 | 1 107 |
| G | Handel; Instandhaltung und Reparatur von Kfz und Gebrauchsgütern | 6 433 | −3,7 | 5 293 | 6 085 | −1,6 | 4 898 |
| H | Gastgewerbe | 1 318 | +3,2 | 727 | 1 359 | +0,1 | 851 |
| I | Verkehr und Nachrichtenübermittlung | 712 | −8,1 | 588 | 737 | −7,6 | 601 |
| J | Kredit- und Versicherungsgewerbe | 1 078 | −2,4 | 933 | 939 | +2,6 | 793 |
| K | Grundstücks- und Wohnungswesen, Vermietung beweglicher Sachen usw. | 4 827 | −1,8 | 4 168 | 3 711 | +1,0 | 2 991 |
| O | Erbringung von sonstigen öffentlichen und persönlichen Dienstleistungen | 2 228 | +5,8 | 1 929 | 1 559 | +11,5 | 1 277 |
| B, C, E, M, N | Übrige Wirtschaftszweige | 1 179 | −10,5 | 1 103 | 381 | +5,5 | 305 |
| A – K, M – O | Insgesamt | 20 533 | −2,3 | 17 028 | 17 200 | −0,2 | 13 642 |

Noch: 4. Gewerbeanzeigen*) 2006 nach Wirtschaftszweigen und kreisfreien Städten und Kreisen

| Nr. der Klassifi- kation ¹⁾ | Wirtschaftsgliederung | Anmeldung | | | Abmeldung | | |
|--|--|---------------------------|--|--|-----------|--|-----------------------------------|
| | | insgesamt | | darunter Neuer- richtung ²⁾ | insgesamt | | darunter Aufgabe ³⁾ |
| | | Anzahl | Veränderung gegenüber Vorjahr % | Anzahl | Anzahl | Veränderung gegenüber Vorjahr % | Anzahl |
| | | kreisfreie Stadt Bochum | | | | | |
| A | Land- und Forstwirtschaft | 36 | +5,9 | 34 | 30 | +42,9 | 28 |
| D | Verarbeitendes Gewerbe | 77 | −20,6 | 67 | 79 | −10,2 | 66 |
| F | Baugewerbe | 280 | +20,2 | 269 | 204 | −7,7 | 180 |
| G | Handel; Instandhaltung und Reparatur von Kfz und Gebrauchsgütern | 1 089 | −5,4 | 1 005 | 1 070 | −1,7 | 988 |
| H | Gastgewerbe | 366 | +16,6 | 341 | 387 | +22,1 | 360 |
| I | Verkehr und Nachrichtenübermittlung | 129 | +31,6 | 112 | 123 | +21,8 | 108 |
| J | Kredit- und Versicherungsgewerbe | 138 | −9,2 | 122 | 149 | −4,5 | 137 |
| K | Grundstücks- und Wohnungswesen, Vermietung beweglicher Sachen usw. | 762 | +7,9 | 674 | 607 | +7,8 | 510 |
| O | Erbringung von sonstigen öffentlichen und persönlichen Dienstleistungen | 247 | −17,9 | 229 | 221 | +13,3 | 199 |
| B, C, E, M, N | Übrige Wirtschaftszweige | 65 | +22,6 | 60 | 41 | −10,9 | 36 |
| A – K, M – O | Insgesamt | 3 189 | +1,6 | 2 913 | 2 911 | +4,1 | 2 612 |
| | | kreisfreie Stadt Dortmund | | | | | |
| A | Land- und Forstwirtschaft | 50 | −25,4 | 50 | 40 | +17,6 | 40 |
| D | Verarbeitendes Gewerbe | 142 | −24,5 | 136 | 95 | +8,0 | 87 |
| F | Baugewerbe | 1 066 | +51,4 | 1 047 | 582 | +44,4 | 555 |
| G | Handel; Instandhaltung und Reparatur von Kfz und Gebrauchsgütern | 1 655 | −0,2 | 1 584 | 1 380 | −3,7 | 1 295 |
| H | Gastgewerbe | 638 | +13,9 | 593 | 643 | +23,2 | 611 |
| I | Verkehr und Nachrichtenübermittlung | 237 | −4,0 | 228 | 213 | −7,4 | 201 |
| J | Kredit- und Versicherungsgewerbe | 265 | −3,3 | 252 | 257 | −0,4 | 244 |
| K | Grundstücks- und Wohnungswesen, Vermietung beweglicher Sachen usw. | 1 767 | +17,0 | 1 706 | 983 | +7,4 | 916 |
| O | Erbringung von sonstigen öffentlichen und persönlichen Dienstleistungen | 796 | +32,4 | 777 | 499 | −1,6 | 470 |
| B, C, E, M, N | Übrige Wirtschaftszweige | 113 | +9,7 | 112 | 55 | +48,6 | 54 |
| A – K, M – O | Insgesamt | 6 729 | +13,8 | 6 485 | 4 747 | +7,2 | 4 473 |

Noch: 4. Gewerbeanzeigen*) 2006 nach Wirtschaftszweigen und kreisfreien Städten und Kreisen

| Nr. der Klassifi- kation ¹⁾ | Wirtschaftsgliederung | Anmeldung | | | Abmeldung | | |
|--|--|------------------------|--|--|-----------|--|-----------------------------------|
| | | insgesamt | | darunter Neuer- richtung ²⁾ | insgesamt | | darunter Aufgabe ³⁾ |
| | | Anzahl | Veränderung gegenüber Vorjahr % | Anzahl | Anzahl | Veränderung gegenüber Vorjahr % | Anzahl |
| | | kreisfreie Stadt Hagen | | | | | |
| A | Land- und Forstwirtschaft | 22 | +29,4 | 21 | 15 | +66,7 | 14 |
| D | Verarbeitendes Gewerbe | 52 | +26,8 | 39 | 57 | +26,7 | 40 |
| F | Baugewerbe | 179 | −13,5 | 160 | 162 | +8,0 | 145 |
| G | Handel; Instandhaltung und Reparatur von Kfz und Gebrauchsgütern | 586 | −0,2 | 451 | 650 | +21,5 | 515 |
| H | Gastgewerbe | 177 | −5,3 | 112 | 200 | +3,6 | 146 |
| I | Verkehr und Nachrichtenübermittlung | 71 | −5,3 | 56 | 85 | +7,6 | 70 |
| J | Kredit- und Versicherungsgewerbe | 82 | +1,2 | 75 | 72 | −4,0 | 57 |
| K | Grundstücks- und Wohnungswesen, Vermietung beweglicher Sachen usw. | 368 | −11,1 | 328 | 351 | +29,5 | 294 |
| O | Erbringung von sonstigen öffentlichen und persönlichen Dienstleistungen | 180 | +1,7 | 157 | 177 | +34,1 | 137 |
| B, C, E, M, N | Übrige Wirtschaftszweige | 29 | +7,4 | 26 | 18 | −28,0 | 13 |
| A – K, M – O | Insgesamt | 1 746 | −3,7 | 1 425 | 1 787 | +18,0 | 1 431 |
| | | kreisfreie Stadt Hamm | | | | | |
| A | Land- und Forstwirtschaft | 35 | −10,3 | 33 | 31 | +19,2 | 30 |
| D | Verarbeitendes Gewerbe | 55 | −9,8 | 45 | 43 | −23,2 | 34 |
| F | Baugewerbe | 248 | +13,2 | 224 | 154 | −9,9 | 135 |
| G | Handel; Instandhaltung und Reparatur von Kfz und Gebrauchsgütern | 471 | −6,2 | 417 | 428 | +1,9 | 382 |
| H | Gastgewerbe | 130 | −14,5 | 116 | 139 | – | 125 |
| I | Verkehr und Nachrichtenübermittlung | 63 | +3,3 | 56 | 60 | +33,3 | 51 |
| J | Kredit- und Versicherungsgewerbe | 79 | +9,7 | 68 | 82 | +20,6 | 72 |
| K | Grundstücks- und Wohnungswesen, Vermietung beweglicher Sachen usw. | 262 | +15,4 | 230 | 190 | +26,7 | 164 |
| O | Erbringung von sonstigen öffentlichen und persönlichen Dienstleistungen | 148 | −17,3 | 133 | 149 | −23,6 | 124 |
| B, C, E, M, N | Übrige Wirtschaftszweige | 47 | +27,0 | 47 | 21 | +5,0 | 18 |
| A – K, M – O | Insgesamt | 1 538 | −0,7 | 1 369 | 1 297 | +0,5 | 1 135 |

Noch: 4. Gewerbeanzeigen*) 2006 nach Wirtschaftszweigen und kreisfreien Städten und Kreisen

| Nr. der Klassifi- kation ¹⁾ | Wirtschaftsgliederung | Anmeldung | | | Abmeldung | | |
|--|--|------------------------|--|--|-----------|--|-----------------------------------|
| | | insgesamt | | darunter Neuer- richtung ²⁾ | insgesamt | | darunter Aufgabe ³⁾ |
| | | Anzahl | Veränderung gegenüber Vorjahr % | Anzahl | Anzahl | Veränderung gegenüber Vorjahr % | Anzahl |
| | | kreisfreie Stadt Herne | | | | | |
| A | Land- und Forstwirtschaft | 15 | +15,4 | 13 | 12 | +50,0 | 9 |
| D | Verarbeitendes Gewerbe | 34 | −10,5 | 26 | 37 | +12,1 | 29 |
| F | Baugewerbe | 258 | +38,0 | 233 | 146 | +2,1 | 127 |
| G | Handel; Instandhaltung und Reparatur von Kfz und Gebrauchsgütern | 406 | −10,0 | 328 | 406 | +5,2 | 338 |
| H | Gastgewerbe | 155 | +28,1 | 87 | 152 | +35,7 | 108 |
| I | Verkehr und Nachrichtenübermittlung | 49 | −30,0 | 40 | 52 | −14,8 | 46 |
| J | Kredit- und Versicherungsgewerbe | 65 | −17,7 | 54 | 76 | +4,1 | 62 |
| K | Grundstücks- und Wohnungswesen, Vermietung beweglicher Sachen usw. | 278 | +18,3 | 245 | 210 | +1,0 | 173 |
| O | Erbringung von sonstigen öffentlichen und persönlichen Dienstleistungen | 167 | +10,6 | 140 | 153 | +48,5 | 126 |
| B, C, E, M, N | Übrige Wirtschaftszweige | 20 | −23,1 | 18 | 14 | −17,6 | 12 |
| A – K, M – O | Insgesamt | 1 447 | +5,5 | 1 184 | 1 258 | +10,0 | 1 030 |
| | | Ennepe-Ruhr-Kreis | | | | | |
| A | Land- und Forstwirtschaft | 59 | +59,5 | 49 | 39 | +44,4 | 29 |
| D | Verarbeitendes Gewerbe | 159 | +42,0 | 122 | 146 | +10,6 | 101 |
| F | Baugewerbe | 297 | −4,5 | 247 | 270 | +20,5 | 226 |
| G | Handel; Instandhaltung und Reparatur von Kfz und Gebrauchsgütern | 973 | −8,9 | 798 | 1 014 | −2,5 | 828 |
| H | Gastgewerbe | 233 | −2,5 | 123 | 255 | +2,8 | 174 |
| I | Verkehr und Nachrichtenübermittlung | 103 | −10,4 | 82 | 83 | −23,9 | 72 |
| J | Kredit- und Versicherungsgewerbe | 157 | +0,6 | 130 | 150 | +2,7 | 119 |
| K | Grundstücks- und Wohnungswesen, Vermietung beweglicher Sachen usw. | 829 | +2,3 | 701 | 616 | +6,8 | 500 |
| O | Erbringung von sonstigen öffentlichen und persönlichen Dienstleistungen | 352 | +2,9 | 295 | 258 | +7,9 | 204 |
| B, C, E, M, N | Übrige Wirtschaftszweige | 109 | +14,7 | 98 | 48 | −20,0 | 40 |
| A – K, M – O | Insgesamt | 3 271 | −0,4 | 2 645 | 2 879 | +2,7 | 2 293 |

Noch: 4. Gewerbeanzeigen*) 2006 nach Wirtschaftszweigen und kreisfreien Städten und Kreisen

| Nr. der Klassifi- kation ¹⁾ | Wirtschaftsgliederung | Anmeldung | | | Abmeldung | | |
|--|--|--------------------|--|--|-----------|--|-----------------------------------|
| | | insgesamt | | darunter Neuer- richtung ²⁾ | insgesamt | | darunter Aufgabe ³⁾ |
| | | Anzahl | Veränderung gegenüber Vorjahr % | Anzahl | Anzahl | Veränderung gegenüber Vorjahr % | Anzahl |
| | | Hochsauerlandkreis | | | | | |
| A | Land- und Forstwirtschaft | 81 | +1,3 | 76 | 58 | +5,5 | 51 |
| D | Verarbeitendes Gewerbe | 131 | −16,6 | 97 | 119 | −0,8 | 84 |
| F | Baugewerbe | 180 | −23,1 | 150 | 152 | −23,6 | 117 |
| G | Handel; Instandhaltung und Reparatur von Kfz und Gebrauchsgütern | 786 | −10,9 | 670 | 711 | −8,8 | 588 |
| H | Gastgewerbe | 249 | −2,0 | 101 | 259 | +0,4 | 178 |
| I | Verkehr und Nachrichtenübermittlung | 79 | −16,8 | 69 | 75 | −22,7 | 60 |
| J | Kredit- und Versicherungsgewerbe | 138 | −6,8 | 134 | 102 | −12,8 | 86 |
| K | Grundstücks- und Wohnungswesen, Vermietung beweglicher Sachen usw. | 426 | −6,2 | 367 | 330 | −8,6 | 271 |
| O | Erbringung von sonstigen öffentlichen und persönlichen Dienstleistungen | 300 | −9,9 | 273 | 203 | +2,5 | 179 |
| B, C, E, M, N | Übrige Wirtschaftszweige | 262 | +27,2 | 258 | 52 | −13,3 | 48 |
| A – K, M – O | Insgesamt | 2 632 | −7,4 | 2 195 | 2 061 | −8,2 | 1 662 |
| | | Märkischer Kreis | | | | | |
| A | Land- und Forstwirtschaft | 76 | −6,2 | 65 | 60 | −3,2 | 53 |
| D | Verarbeitendes Gewerbe | 240 | −14,3 | 162 | 294 | −3,9 | 206 |
| F | Baugewerbe | 367 | +0,5 | 308 | 293 | −7,3 | 224 |
| G | Handel; Instandhaltung und Reparatur von Kfz und Gebrauchsgütern | 1 406 | +1,2 | 1 198 | 1 354 | −0,2 | 1 131 |
| H | Gastgewerbe | 366 | +3,4 | 242 | 411 | +13,2 | 316 |
| I | Verkehr und Nachrichtenübermittlung | 162 | +7,3 | 135 | 161 | −15,3 | 135 |
| J | Kredit- und Versicherungsgewerbe | 191 | −5,4 | 166 | 200 | −2,0 | 169 |
| K | Grundstücks- und Wohnungswesen, Vermietung beweglicher Sachen usw. | 903 | +1,3 | 774 | 728 | −2,2 | 579 |
| O | Erbringung von sonstigen öffentlichen und persönlichen Dienstleistungen | 504 | +5,9 | 447 | 351 | +8,3 | 299 |
| B, C, E, M, N | Übrige Wirtschaftszweige | 118 | +19,2 | 106 | 55 | −21,4 | 44 |
| A – K, M – O | Insgesamt | 4 333 | +1,0 | 3 603 | 3 907 | −0,7 | 3 156 |

Noch: 4. Gewerbeanzeigen*) 2006 nach Wirtschaftszweigen und kreisfreien Städten und Kreisen

| Nr. der Klassifi- kation ¹⁾ | Wirtschaftsgliederung | Anmeldung | | | Abmeldung | | |
|--|--|---------------------------|--|--|-----------|--|-----------------------------------|
| | | insgesamt | | darunter Neuer- richtung ²⁾ | insgesamt | | darunter Aufgabe ³⁾ |
| | | Anzahl | Veränderung gegenüber Vorjahr % | Anzahl | Anzahl | Veränderung gegenüber Vorjahr % | Anzahl |
| | | Kreis Olpe | | | | | |
| A | Land- und Forstwirtschaft | 48 | +37,1 | 44 | 30 | +15,4 | 22 |
| D | Verarbeitendes Gewerbe | 60 | +3,4 | 35 | 61 | +13,0 | 38 |
| F | Baugewerbe | 81 | −6,9 | 66 | 60 | −1,6 | 43 |
| G | Handel; Instandhaltung und Reparatur von Kfz und Gebrauchsgütern | 410 | +2,2 | 337 | 340 | −0,3 | 260 |
| H | Gastgewerbe | 87 | +14,5 | 43 | 87 | +13,0 | 53 |
| I | Verkehr und Nachrichtenübermittlung | 51 | +64,5 | 39 | 38 | +26,7 | 25 |
| J | Kredit- und Versicherungsgewerbe | 68 | +7,9 | 58 | 61 | +35,6 | 47 |
| K | Grundstücks- und Wohnungswesen, Vermietung beweglicher Sachen usw. | 230 | +15,0 | 208 | 136 | +3,0 | 101 |
| O | Erbringung von sonstigen öffentlichen und persönlichen Dienstleistungen | 126 | −5,3 | 110 | 73 | +1,4 | 62 |
| B, C, E, M, N | Übrige Wirtschaftszweige | 47 | +11,9 | 44 | 9 | −18,2 | 8 |
| A – K, M – O | Insgesamt | 1 208 | +7,3 | 984 | 895 | +5,4 | 659 |
| | | Kreis Siegen-Wittgenstein | | | | | |
| A | Land- und Forstwirtschaft | 50 | +16,3 | 41 | 42 | +20,0 | 35 |
| D | Verarbeitendes Gewerbe | 113 | +1,8 | 83 | 94 | −17,5 | 61 |
| F | Baugewerbe | 158 | +11,3 | 138 | 144 | – | 123 |
| G | Handel; Instandhaltung und Reparatur von Kfz und Gebrauchsgütern | 758 | −11,9 | 631 | 765 | −0,8 | 643 |
| H | Gastgewerbe | 169 | +0,6 | 107 | 168 | −10,2 | 123 |
| I | Verkehr und Nachrichtenübermittlung | 101 | +20,2 | 80 | 94 | −12,1 | 80 |
| J | Kredit- und Versicherungsgewerbe | 161 | −4,7 | 139 | 150 | −15,7 | 130 |
| K | Grundstücks- und Wohnungswesen, Vermietung beweglicher Sachen usw. | 632 | +10,3 | 546 | 423 | +11,9 | 351 |
| O | Erbringung von sonstigen öffentlichen und persönlichen Dienstleistungen | 212 | −3,6 | 186 | 146 | −1,4 | 110 |
| B, C, E, M, N | Übrige Wirtschaftszweige | 111 | +13,3 | 106 | 49 | +69,0 | 42 |
| A – K, M – O | Insgesamt | 2 465 | −0,1 | 2 057 | 2 075 | −0,8 | 1 698 |

Noch: 4. Gewerbeanzeigen*) 2006 nach Wirtschaftszweigen und kreisfreien Städten und Kreisen

| Nr. der Klassifi- kation ¹⁾ | Wirtschaftsgliederung | Anmeldung | | | Abmeldung | | |
|--|--|-------------|--|--|-----------|--|-----------------------------------|
| | | insgesamt | | darunter Neuer- richtung ²⁾ | insgesamt | | darunter Aufgabe ³⁾ |
| | | Anzahl | Veränderung gegenüber Vorjahr % | Anzahl | Anzahl | Veränderung gegenüber Vorjahr % | Anzahl |
| | | Kreis Soest | | | | | |
| A | Land- und Forstwirtschaft | 57 | – | 51 | 47 | +14,6 | 42 |
| D | Verarbeitendes Gewerbe | 110 | –4,3 | 86 | 99 | –23,3 | 72 |
| F | Baugewerbe | 254 | –5,6 | 218 | 249 | +14,7 | 214 |
| G | Handel; Instandhaltung und Reparatur von Kfz und Gebrauchsgütern | 969 | –6,6 | 830 | 1 001 | +2,6 | 832 |
| H | Gastgewerbe | 219 | –6,4 | 105 | 226 | –12,7 | 145 |
| I | Verkehr und Nachrichtenübermittlung | 91 | –1,1 | 78 | 92 | –2,1 | 79 |
| J | Kredit- und Versicherungsgewerbe | 153 | +2,0 | 134 | 162 | +11,7 | 133 |
| K | Grundstücks- und Wohnungswesen, Vermietung beweglicher Sachen usw. | 609 | –1,8 | 524 | 519 | +12,6 | 436 |
| O | Erbringung von sonstigen öffentlichen und persönlichen Dienstleistungen | 467 | +34,2 | 432 | 314 | +38,9 | 273 |
| B, C, E, M, N | Übrige Wirtschaftszweige | 176 | –7,4 | 164 | 61 | +1,7 | 55 |
| A – K, M – O | Insgesamt | 3 105 | –0,3 | 2 622 | 2 770 | +6,2 | 2 281 |
| | | Kreis Unna | | | | | |
| A | Land- und Forstwirtschaft | 47 | +6,8 | 44 | 31 | –11,4 | 26 |
| D | Verarbeitendes Gewerbe | 118 | +12,4 | 93 | 112 | +45,5 | 81 |
| F | Baugewerbe | 290 | +0,7 | 242 | 284 | +20,3 | 237 |
| G | Handel; Instandhaltung und Reparatur von Kfz und Gebrauchsgütern | 1 170 | –10,6 | 1 010 | 1 108 | –5,4 | 987 |
| H | Gastgewerbe | 324 | +8,4 | 227 | 325 | +3,5 | 283 |
| I | Verkehr und Nachrichtenübermittlung | 153 | +7,7 | 132 | 140 | +4,5 | 125 |
| J | Kredit- und Versicherungsgewerbe | 209 | +5,0 | 182 | 168 | –6,7 | 150 |
| K | Grundstücks- und Wohnungswesen, Vermietung beweglicher Sachen usw. | 845 | –13,4 | 756 | 691 | +20,2 | 601 |
| O | Erbringung von sonstigen öffentlichen und persönlichen Dienstleistungen | 389 | +4,9 | 342 | 291 | +10,6 | 252 |
| B, C, E, M, N | Übrige Wirtschaftszweige | 128 | –9,9 | 117 | 71 | +26,8 | 58 |
| A – K, M – O | Insgesamt | 3 673 | –5,2 | 3 145 | 3 221 | +5,9 | 2 800 |

Noch: 4. Gewerbeanzeigen*) 2006 nach Wirtschaftszweigen und kreisfreien Städten und Kreisen

| Nr. der Klassifi- kation ¹⁾ | Wirtschaftsgliederung | Anmeldung | | | Abmeldung | | |
|--|--|---------------------------|--|--|-----------|--|-----------------------------------|
| | | insgesamt | | darunter Neuer- richtung ²⁾ | insgesamt | | darunter Aufgabe ³⁾ |
| | | Anzahl | Veränderung gegenüber Vorjahr % | Anzahl | Anzahl | Veränderung gegenüber Vorjahr % | Anzahl |
| | | Regierungsbezirk Arnsberg | | | | | |
| A | Land- und Forstwirtschaft | 576 | +5,3 | 521 | 435 | +14,8 | 379 |
| D | Verarbeitendes Gewerbe | 1 291 | −5,3 | 991 | 1 236 | −0,5 | 899 |
| F | Baugewerbe | 3 658 | +12,7 | 3 302 | 2 700 | +8,7 | 2 326 |
| G | Handel; Instandhaltung und Reparatur von Kfz und Gebrauchsgütern | 10 679 | −5,5 | 9 259 | 10 227 | −0,7 | 8 787 |
| H | Gastgewerbe | 3 113 | +5,2 | 2 197 | 3 252 | +8,8 | 2 622 |
| I | Verkehr und Nachrichtenübermittlung | 1 289 | +2,2 | 1 107 | 1 216 | −4,8 | 1 052 |
| J | Kredit- und Versicherungsgewerbe | 1 706 | −2,2 | 1 514 | 1 629 | −1,0 | 1 406 |
| K | Grundstücks- und Wohnungswesen, Vermietung beweglicher Sachen usw. | 7 911 | +3,9 | 7 059 | 5 784 | +8,4 | 4 896 |
| O | Erbringung von sonstigen öffentlichen und persönlichen Dienstleistungen | 3 888 | +7,0 | 3 521 | 2 835 | +9,0 | 2 435 |
| B, C, E, M, N | Übrige Wirtschaftszweige | 1 225 | +9,6 | 1 156 | 494 | +0,6 | 428 |
| A – K, M – O | Insgesamt | 35 336 | +1,6 | 30 627 | 29 808 | +3,7 | 25 230 |
| | | Nordrhein-Westfalen | | | | | |
| A | Land- und Forstwirtschaft | 3 001 | +1,1 | 2 681 | 2 169 | +1,3 | 1 839 |
| D | Verarbeitendes Gewerbe | 6 383 | −5,5 | 5 080 | 5 932 | −4,1 | 4 468 |
| F | Baugewerbe | 18 811 | +3,2 | 16 602 | 14 051 | +4,7 | 11 803 |
| G | Handel; Instandhaltung und Reparatur von Kfz und Gebrauchsgütern | 53 736 | −5,6 | 45 661 | 51 484 | −1,8 | 43 204 |
| H | Gastgewerbe | 14 246 | +2,2 | 9 103 | 14 660 | +4,3 | 10 762 |
| I | Verkehr und Nachrichtenübermittlung | 7 090 | −1,5 | 6 071 | 6 933 | −3,7 | 5 845 |
| J | Kredit- und Versicherungsgewerbe | 8 974 | +1,3 | 7 806 | 7 888 | −1,4 | 6 695 |
| K | Grundstücks- und Wohnungswesen, Vermietung beweglicher Sachen usw. | 47 015 | −0,7 | 41 499 | 35 213 | +2,0 | 29 291 |
| O | Erbringung von sonstigen öffentlichen und persönlichen Dienstleistungen | 20 416 | +3,0 | 18 197 | 15 079 | +7,9 | 12 752 |
| B, C, E, M, N | Übrige Wirtschaftszweige | 6 741 | +2,5 | 6 353 | 2 719 | +5,5 | 2 292 |
| A – K, M – O | Insgesamt | 186 413 | −1,2 | 159 053 | 156 128 | +1,0 | 128 951 |

Vordrucke der Gewerbeanzeigen

| | | | | | |
|--|--|---|---|--|---|
| Name der entgegennehmenden Gemeinde | | Gemeinekennzahl Betriebsstätte (Sitz) | | GewA 1 | |
| Gewerbe-Anmeldung | | Bitte vollständig und gut lesbar ausfüllen sowie die zutreffenden Kästchen ankreuzen | | | |
| nach § 14 GewO oder § 55 c GewO | | | | | |
| Angaben zum Betriebsinhaber Bei Personengesellschaften (z.B. OHG) ist für jeden geschäftsführenden Gesellschafter ein eigener Vordruck auszufüllen. Bei juristischen Personen ist bei Feld Nr. 3 bis 9 und Feld Nr. 30 und 31 der gesetzliche Vertreter anzugeben (bei inländischer AG wird auf diese Angaben verzichtet). Die Angaben für weitere gesetzliche Vertreter zu diesen Nummern sind ggf. auf Beiblättern zu ergänzen. | | | | | |
| 1 | Im Handels-, Genossenschafts- oder Vereinsregister eingetragener Name mit Rechtsform (ggf. bei GbR: Angabe der weiteren Gesellschafter) | 2 | Ort und Nr. des Registereintrages | | |
| | | | | | |
| Angaben zur Person | | | | | |
| 3 | Name | 4 | Vornamen | 4a | Geschlecht männl. <input type="checkbox"/> weibl. <input type="checkbox"/> |
| 5 | Geburtsname (nur bei Abweichung vom Namen) | | | | |
| 6 | Geburtsdatum | 7 | Geburtsort und – land | | |
| 8 | Staatsangehörigkeit (en) deutsch <input type="checkbox"/> andere: _____ | | | | |
| 9 | Anschrift der Wohnung (Straße, Haus-Nr., PLZ, Ort; freiwillig: e-mail/web) | | | Telefon-Nr. _____ Telefax-Nr. _____ | |
| Angaben zum Betrieb | | | | | |
| 10 | Zahl der geschäftsführenden Gesellschafter (nur bei Personengesellschaften) Zahl der gesetzlichen Vertreter (nur bei juristischen Personen) | | | <input type="text"/> <input type="text"/> <input type="text"/> | |
| 11 | Vertretungsberechtigte Person/Betriebsleiter (nur bei inländischen Aktiengesellschaften, Zweigniederlassungen und unselbständigen Zweigstellen) | | | | |
| | Name | | Vornamen | | |
| Anschriften (Straße, Haus-Nr., Plz, Ort) | | | | | |
| 12 | Betriebsstätte | | | Telefon-Nr. _____ Telefax-Nr. _____ freiwillig: e-mail/web _____ | |
| 13 | Hauptniederlassung (falls Betriebsstätte lediglich Zweigstelle ist) | | | Telefon-Nr. _____ Telefax-Nr. _____ freiwillig: e-mail/web _____ | |
| 14 | Frühere Betriebsstätte | | | Telefon-Nr. _____ Telefax-Nr. _____ | |
| 15 | Angemeldete Tätigkeit - ggf. ein Beiblatt verwenden (genau angeben: z. B. Herstellung von Möbeln, Elektroinstallationen und Elektro Einzelhandel, Großhandel mit Lebensmitteln usw.; bei mehreren Tätigkeiten bitte Schwerpunkt unterstreichen) | | | | |
| 16 | Wird die Tätigkeit (vorerst) im Nebenerwerb betrieben ? Ja <input type="checkbox"/> Nein <input type="checkbox"/> | | | 17 | Datum des Beginns der angemeldeten Tätigkeit <input type="text"/> <input type="text"/> <input type="text"/> <input type="text"/> <input type="text"/> <input type="text"/> <input type="text"/> <input type="text"/> <input type="text"/> <input type="text"/> |
| 18 | Art des angemeldeten Betriebes Industrie <input type="checkbox"/> Handwerk <input type="checkbox"/> Handel <input type="checkbox"/> Sonstiges <input type="checkbox"/> | | | | |
| 19 | Zahl der bei Geschäftsaufnahme tätigen Personen (ohne Inhaber) Vollzeit <input type="text"/> <input type="text"/> <input type="text"/> <input type="text"/> <input type="text"/> <input type="text"/> Teilzeit <input type="text"/> <input type="text"/> <input type="text"/> <input type="text"/> <input type="text"/> <input type="text"/> Keine <input type="checkbox"/> | | | | |
| Die Anmeldung wird erstattet für | | 20 | Eine Hauptniederlassung <input type="checkbox"/> eine Zweigniederlassung <input type="checkbox"/> eine unselbständige Zweigstelle <input type="checkbox"/> | | |
| | | 21 | ein Automatenaufstellungsgewerbe <input type="checkbox"/> ein Reisegewerbe <input type="checkbox"/> | | |
| Grund | | 23 | Neuerrichtung/ Übernahme Neugründung <input type="checkbox"/> Wiedereröffnung nach Verlegung aus einem anderen Meldebezirk <input type="checkbox"/> Gründung nach Umwandlungsgesetz (z.B. Verschmelzung, Spaltung) <input type="checkbox"/> | | |
| | | 24 | Wechsel der Rechtsform <input type="checkbox"/> Gesellschaftereintritt <input type="checkbox"/> Erbfolge/Kauf/Pacht <input type="checkbox"/> | | |
| 26 | Name des früheren Gewerbetreibenden oder früherer Firmenname | | | | |
| Falls der Betriebsinhaber für die angemeldete Tätigkeit eine Erlaubnis benötigt, in die Handwerksrolle einzutragen oder Ausländer ist: | | | | | |
| 28 | Liegt eine Erlaubnis vor? Ja <input type="checkbox"/> Nein <input type="checkbox"/> | | | Wenn Ja, Ausstellungsdatum und erteilende Behörde: _____ | |
| 29 | Nur für Handwerksbetriebe Liegt eine Handwerkskarte vor? Ja <input type="checkbox"/> Nein <input type="checkbox"/> | | | Wenn Ja, Ausstellungsdatum und Name der Handwerkskammer: _____ | |
| 30 | Liegt eine Aufenthaltsgenehmigung vor? Ja <input type="checkbox"/> Nein <input type="checkbox"/> | | | Wenn Ja, Ausstellungsdatum und erteilende Behörde: _____ | |
| 31 | Enthält die Aufenthaltsgenehmigung eine Auflage oder Beschränkung? Ja <input type="checkbox"/> Nein <input type="checkbox"/> | | | Wenn Ja, sie enthält folgende Auflagen bzw. Beschränkungen: _____ | |
| Hinweis: Diese Anzeige berechtigt nicht zum Beginn des Gewerbebetriebes, wenn noch eine Erlaubnis oder eine Eintragung in die Handwerksrolle notwendig ist. Zuwiderhandlungen können mit Geldbuße oder Geldstrafe oder Freiheitsstrafe geahndet werden. Diese Anzeige ist keine Genehmigung zur Errichtung einer Betriebsstätte entsprechend dem Planungs- und Baurecht. | | | | | |
| 32 | | | 33 | | |
| (Datum) | | | (Unterschrift) | | |

| | | | | | |
|---|---|--|---|---|--------------------------------|
| Name der entgegennehmenden Gemeinde | | Gemeindekennzahl Betriebsstätte(Sitz) | | GewA 2 | |
| Gewerbe-Ummeldung | | Bitte vollständig und gut lesbar ausfüllen sowie die zutreffenden Kästchen ankreuzen. | | | |
| nach § 14 GewO oder § 55 c GewO | | | | | |
| Angaben zum Betrieb: Bei Personengesellschaften (z.B. OHG) ist für jeden geschäftsführenden Gesellschafter ein eigener Vordruck auszufüllen. Bei juristischen Personen ist bei Feld Nr. 3 bis 9 und Feld Nr. 30 und 31 der gesetzliche Vertreter anzugeben (bei inländischer AG wird auf diese Angaben verzichtet). Die Angaben für weitere gesetzliche Vertreter zu diesen Nummern sind ggf. auf Beiblättern zu ergänzen. | | | | | |
| 1 | Im Handels-, Genossenschafts- oder Vereinsregister eingetragener Name mit Rechtsform (ggf. bei GbR: Angabe der weiteren Gesellschafter) | 2 | Ort und Nr. des Registereintrages | | |
| | | | | | |
| Angaben zur Person | | | | | |
| 3 | Name | 4 | Vornamen | 4a | Geschlecht |
| | | | | männl. <input type="checkbox"/> weibl. <input type="checkbox"/> | |
| 5 | Geburtsname (nur bei Abweichung vom Namen) | | | | |
| 6 | Geburtsdatum | 7 | Geburtsort und – land | | |
| 8 | Staatsangehörigkeit (en) deutsch <input type="checkbox"/> andere: | | | | |
| 9 | Anschrift der Wohnung (Straße, Haus-Nr., Plz, Ort; freiwillig: e-mail/web) | | | Telefon-Nr. | |
| | | | | Telefax-Nr. | |
| Angaben zum Betrieb | | 10 | Zahl der geschäftsführenden Gesellschafter (nur bei Personengesellschaften) | | |
| | | | Zahl der gesetzlichen Vertreter (nur bei juristischen Personen) | | |
| 11 | Vertretungsberechtigte Person/Betriebsleiter (nur bei inländischer Aktiengesellschaften, Zweigniederlassungen und unselbstständigen Zweigstellen) | | | | |
| Name | | | Vornamen | | |
| Anschriften (Straße, Haus-Nr., Plz, Ort) | | | | | |
| 12 | Betriebsstätte | | | Telefon-Nr. | |
| | | | | Telefax-Nr. | |
| | | | | freiwillig: e-mail/web | |
| 13 | Hauptniederlassung | | | Telefon-Nr. | |
| | | | | Telefax-Nr. | |
| | | | | freiwillig: e-mail/web | |
| 14 | Frühere Betriebsstätte | | | Telefon-Nr. | |
| | | | | Telefax-Nr. | |
| Welche Tätigkeit wird nach der Änderung (genau angeben: z. B. Herstellung von Möbeln, Elektroinstallationen und Elektro Einzelhandel, Großhandel mit Lebensmitteln usw.; bei mehreren Tätigkeiten bitte Schwerpunkt unterstreichen) | | | | | |
| 15 | neu ausgeübt? (ggf. Beiblatt verwenden) | | | | |
| 16 | weiterhin ausgeübt? (ggf. Beiblatt verwenden) | | | | |
| 16a | Sonstiges (z.B. Betriebsverlegung innerhalb der Gemeinde, freiwillig: Aufgabe einer von mehreren Tätigkeiten, Namensänderung, N. ebenerwerb) | | | | |
| | | | | | |
| 17 | Datum der Änderung | | | | |
| 19 | Zahl der tätigen Personen bei Ummeldung (ohne Inhaber) | | | | |
| | | Vollzeit | | Teilzeit | |
| | | | | | Keine <input type="checkbox"/> |
| Die Ummeldung wird erstattet für | 20 | Eine Hauptniederlassung <input type="checkbox"/> | | | |
| | 21 | eine Zweigniederlassung <input type="checkbox"/> | | | |
| | ein Automaten- aufstellungsgewerbe <input type="checkbox"/> | | Eine unselbstständige Zweigstelle <input type="checkbox"/> | | |
| | | ein Reisegewerbe <input type="checkbox"/> | | | |
| Falls der Betriebsinhaber für die angemeldete Tätigkeit eine Erlaubnis benötigt, in die Handwerksrolle einzutragen oder Ausländer ist: | | | | | |
| 28 | Liegt eine Erlaubnis vor? Ja <input type="checkbox"/> Nein <input type="checkbox"/> Wenn Ja, Ausstellungsdatum und erteilende Behörde: | | | | |
| 29 | Nur für Handwerksbetriebe Wenn Ja, Ausstellungsdatum und Name der Handwerkskammer: | | | | |
| Liegt eine Handwerkskarte vor? Ja <input type="checkbox"/> Nein <input type="checkbox"/> | | | | | |
| 30 | Liegt eine Aufenthaltsgenehmigung vor? Wenn Ja, Ausstellungsdatum und erteilende Behörde: | | | | |
| Ja <input type="checkbox"/> Nein <input type="checkbox"/> | | | | | |
| 31 | Enthält die Aufenthaltsgenehmigung eine Auflage oder Beschränkung? Wenn Ja, sie enthält folgende Auflagen bzw. Beschränkungen: | | | | |
| Ja <input type="checkbox"/> Nein <input type="checkbox"/> | | | | | |
| Hinweis: Diese Anzeige berechtigt nicht zum Beginn des Gewerbebetriebes, wenn noch eine Erlaubnis oder eine Eintragung in die Handwerksrolle notwendig ist. Zuwiderhandlungen können mit Geldbuße oder Geldstrafe oder Freiheitsstrafe geahndet werden. Diese Anzeige ist keine Genehmigung zur Errichtung einer Betriebsstätte entsprechend dem Planungs- und Baurecht. | | | | | |
| 32 | | | 33 | | |
| (Datum) | | (Unterschrift) | | | |

| | | | | | |
|---|--|---|--|--|--|
| Name der entgegennehmenden Gemeinde | | Gemeinekennzahl Betriebsstätte(Sitz) | | GewA 3 | |
| Gewerbe-Abmeldung nach § 14 GewO oder § 55 c GewO | | Bitte vollständig und gut lesbar ausfüllen sowie die zutreffenden Kästchen ankreuzen. | | | |
| Angaben zum Betriebsinhaber Bei Personengesellschaften (z.B. OHG) ist für jeden geschäftsführenden Gesellschafter ein eigener Vordruck auszufüllen. Bei juristischen Personen ist bei Feld Nr. 3 bis 9 der gesetzliche Vertreter anzugeben (bei inländischer AG wird auf diese Angaben verzichtet). Die Angaben für weitere gesetzliche Vertreter zu diesen Nummern sind ggf. auf Beiblättern zu ergänzen. | | | | | |
| 1 Im Handels-, Genossenschafts- oder Vereinsregister eingetragener Name mit Rechtsform (ggf. bei GbR mit weiteren Gesellschaftern) | | 2 Ort und Nr. des Registereintrages | | | |
| | | | | | |
| Angaben zur Person | | | | | |
| 3 Name | | 4 Vornamen | | 4a Geschlecht männl. <input type="checkbox"/> weibl. <input type="checkbox"/> | |
| 5 Geburtsname (nur bei Abweichung vom Namen) | | | | | |
| 6 Geburtsdatum | | 7 Geburtsort und – land | | | |
| 8 Staatsangehörigkeit deutsch <input type="checkbox"/> andere: _____ | | | | | |
| 9 Anschrift der Wohnung (Straße, Haus-Nr., Plz, Ort; freiwillig: e-mail/web) | | | | Telefon-Nr. _____ Telefax-Nr. _____ | |
| Angaben zum Betrieb | | 10 Zahl der geschäftsführenden Gesellschafter (nur bei Personengesellschaften) Zahl der gesetzlichen Vertreter (nur bei juristischen Personen) | | <input type="text"/> <input type="text"/> <input type="text"/> | |
| 11 Vertretungsberechtigte Person/Betriebsleiter (nur bei inländischen Aktiengesellschaften, Zweigniederlassungen und unselbständigen Zweigstellen) Name _____ Vornamen _____ | | | | | |
| Anschriften (Straße, Haus-Nr., Plz, Ort): | | | | | |
| 12 Betriebsstätte | | Telefon-Nr. _____ Telefax-Nr. _____ freiwillig: e-mail/web _____ | | | |
| 13 Hauptniederlassung | | Telefon-Nr. _____ Telefax-Nr. _____ freiwillig: e-mail/web _____ | | | |
| 14 Künftige Betriebsstätte, falls an einem anderen Ort eine Neuerrichtung beabsichtigt ist | | Telefon-Nr. _____ Telefax-Nr. _____ freiwillig: e-mail/web _____ | | | |
| 15 Abgemeldete Tätigkeit - ggf. Beiblatt verwenden -(genau angeben: z. B. Herstellung von Möbeln, Elektroinstallationen und Elektroeinzelhandel, Großhandel mit Lebensmitteln usw.; bei mehreren Tätigkeiten bitte Schwerpunkt unterstreichen) | | | | | |
| 16 Wurde die aufgeführte Tätigkeit (zuletzt) im Nebenerwerb betrieben? Ja <input type="checkbox"/> Nein <input type="checkbox"/> | | 17 Datum der Betriebsaufgabe <input type="text"/> <input type="text"/> <input type="text"/> <input type="text"/> <input type="text"/> <input type="text"/> | | | |
| 18 Art des abgemeldeten Betriebes Industrie <input type="checkbox"/> Handwerk <input type="checkbox"/> Handel <input type="checkbox"/> Sonstiges <input type="checkbox"/> | | | | | |
| 19 Zahl der bei Geschäftsaufgabe-/übergabe tätigen Personen (ohne Inhaber) Vollzeit <input type="text"/> <input type="text"/> <input type="text"/> <input type="text"/> <input type="text"/> Teilzeit <input type="text"/> <input type="text"/> <input type="text"/> <input type="text"/> <input type="text"/> Keine <input type="checkbox"/> | | | | | |
| Die Abmeldung wird erstattet für | | 20 Eine Hauptniederlassung <input type="checkbox"/> eine Zweigniederlassung <input type="checkbox"/> eine unselbständige Zweigstelle <input type="checkbox"/> 21 ein Automatenaufstellungsgewerbe <input type="checkbox"/> 22 ein Reisegewerbe <input type="checkbox"/> | | | |
| Grund | | 23 24 25 Aufgabe/Übergabe Vollständige Aufgabe <input type="checkbox"/> Verlegung in einen anderen Meldebezirk <input type="checkbox"/> Gründung nach Umwandlungsgesetz (z.B. Verschmelzung, Spaltung) <input type="checkbox"/> Wechsel der Rechtsform <input type="checkbox"/> Gesellschafteraustritt <input type="checkbox"/> Erbfolge/Verkauf, Verpachtung <input type="checkbox"/> | | | |
| 26 Name des künftigen Gewerbetreibenden oder Firmenname | | | | | |
| 27 Gründe für die Betriebsaufgabe (z.B. Alter, wirtschaftliche Schwierigkeiten, Insolvenzverfahren usw.) | | | | | |
| Hinweis: Eine Wiederaufnahme der abgemeldeten Tätigkeit ist erneut anzeigepflichtig. | | | | | |
| 32 | | 33 | | | |

(Datum)

(Unterschrift)

