



Gewerbeanzeigen in Nordrhein-Westfalen

2000

Herausgegeben vom
Landesamt für Datenverarbeitung und Statistik Nordrhein-Westfalen
Mauerstr. 51, 40476 Düsseldorf • Postfach 10 11 05, 40002 Düsseldorf
Telefon (02 11) 94 49-01 • Telefax (02 11) 44 20 06
Internet: <http://www.lds.nrw.de>
E-Mail: poststelle@lds.nrw.de

Erschienen im April 2001

Preis dieser Ausgabe 6,00 DM

© Landesamt für Datenverarbeitung und Statistik NRW, Düsseldorf, 2001
Für nicht gewerbliche Zwecke sind Vervielfältigung und unentgeltliche Verbreitung, auch auszugsweise, mit Quellenangabe gestattet. Die Verbreitung, auch auszugsweise, über elektronische Systeme/Datenträger bedarf der vorherigen Zustimmung. Alle übrigen Rechte bleiben vorbehalten.

Inhalt

	Seite
Vorbemerkungen	5
Erläuterungen	5
Definitionen	5
Hinweis	6
Grafiken	7
 Tabellenteil	
1. Gewerbeanzeigen 2000 nach Wirtschaftszweigen	10
2. Gewerbeanzeigen 2000 nach Art der Niederlassung, Rechtsform, Staatsangehörigkeit des Inhabers eines Einzelunternehmens und Ursache der Abmeldung	12
3. Gewerbeanzeigen 2000 nach Verwaltungsbezirken	14
4. Gewerbeanzeigen 2000 nach Wirtschaftszweigen und Verwaltungsbezirken	16
 Anhang	
Vordrucke der Gewerbeanzeigen	

Vorbemerkungen

Mit der Verabschiedung des Gesetzes zur Änderung der Gewerbeordnung und sonstiger gewerberechtlicher Vorschriften vom 23. November 1994 wurde die Durchführung einer bundeseinheitlichen Erhebung über die Gewerbeanzeigen angeordnet.

Das Gesetz sieht vor, dass über die Gewerbeanzeigen monatliche Erhebungen als Bundesstatistik durchzuführen sind. Die Anzeigen über den Beginn, die Veränderung oder die Aufgabe einer gewerblichen Tätigkeit sind von den Gewerbetreibenden auf den dafür vorgesehenen Vordrucken zu erstatten. Die zuständigen Behörden übermitteln die Gewerbeanzeigen unter anderem an die statistischen Ämter der Länder.

Zuvor wurden die Gewerbeanzeigen nur in einigen Bundesländern statistisch ausgewertet, allerdings ohne dass diese Arbeiten bundeseinheitlich koordiniert wurden.

Erläuterungen

Ziel der Statistik

Die Gewerbeanzeigenstatistik stellt eine wichtige Informationsquelle für die Wirtschafts- und Strukturpolitik dar. Sie dient einerseits dem Aufzeigen struktureller Veränderungen in den einzelnen Wirtschaftszweigen und der regionalen Verteilung von An-, Ab- und Ummeldungen. Andererseits hat sie die Aufgabe, Aufschlüsse über das Gründungs- und Stilllegungsverhalten zu liefern.

Rechtsgrundlage

Rechtsgrundlage für eine bundeseinheitliche Auswertung der Gewerbeanzeigen ist das Gesetz zur Änderung der Gewerbeordnung und sonstiger gewerberechtlicher Vorschriften vom 23. November 1994 (BGBl. I S. 3475) in Verbindung mit dem Gesetz über die Statistik für Bundeszwecke (Bundesstatistikgesetz – BstatG) vom 22. Januar 1987 (BGBl. I S. 462, 565), zuletzt geändert durch Artikel 2 des Gesetzes vom 17. Januar 1996 (BGBl. I S. 34).

Berichtskreis

Gewerbeanzeigenpflichtig sind alle natürlichen und juristischen Personen und Personengesellschaften, die ein Gewerbe aufnehmen, aufgeben oder ändern. Als Gewerbe gilt jede selbstständige Tätigkeit, die auf Dauer angelegt ist und mit der Absicht der Gewinn-

erzielung betrieben wird. Ausgenommen von der Anzeigepflicht sind die sog. Urproduktion (Land- und Forstwirtschaft, Fischerei, Garten- und Weinbau sowie Bergbau), die freien Berufe (Ärzte, Rechtsanwälte etc.) Versicherungsunternehmen und die Verwaltung eigenen Vermögens.

Definitionen

Die **Gewerbeanmeldungen** umfassen

- die Neuerrichtung eines Betriebes
- die Neuerrichtung eines bereits bestehenden Betriebes wegen Zuzug aus einem anderen Meldebezirk
- die Übernahme eines bereits bestehenden Betriebes durch Kauf, Pacht, Erbe, Änderung der Rechtsform, Eintritt eines Gesellschafters

Die **Gewerbeummeldungen** beinhalten

- die Änderung der Betriebstätigkeit
- die Erweiterung der Betriebstätigkeit
- die Verlegung eines Betriebes innerhalb des gleichen Meldebezirks

Die **Gewerbeabmeldungen** betreffen

- die vollständige Aufgabe des gesamten Betriebes und die teilweise Aufgabe eines weiterhin bestehenden Betriebes (z. B. Aufgabe einer Zweigniederlassung)
- die Aufgabe eines weiterhin bestehenden Betriebes wegen Verlagerung in einen anderen Meldebezirk
- die Aufgabe eines weiterhin bestehenden Betriebes durch Verkauf, Verpachtung, Erbfolge, Änderung der Rechtsform, Gesellschafteraustritt

Hinweise

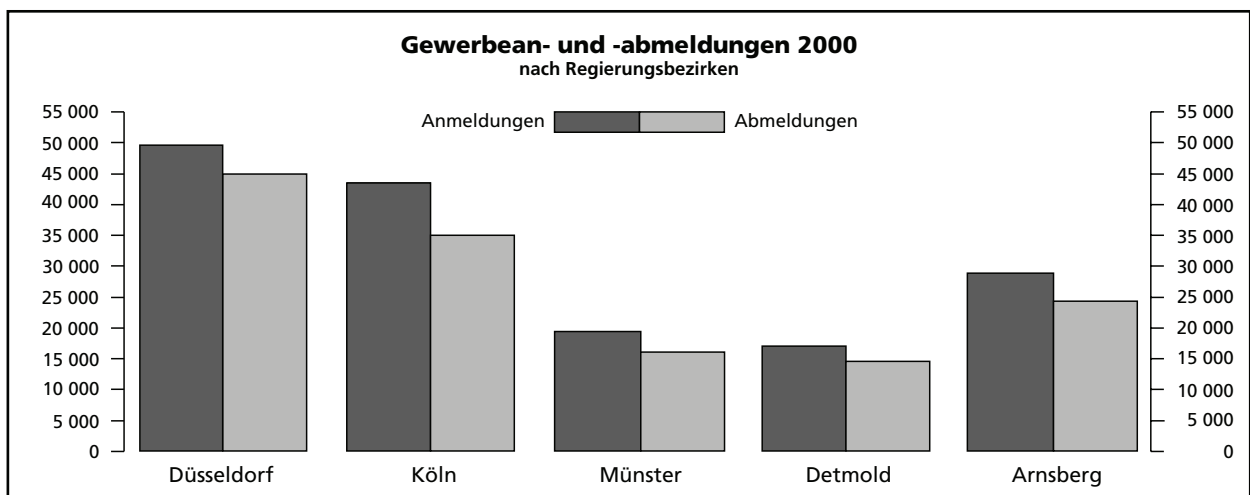
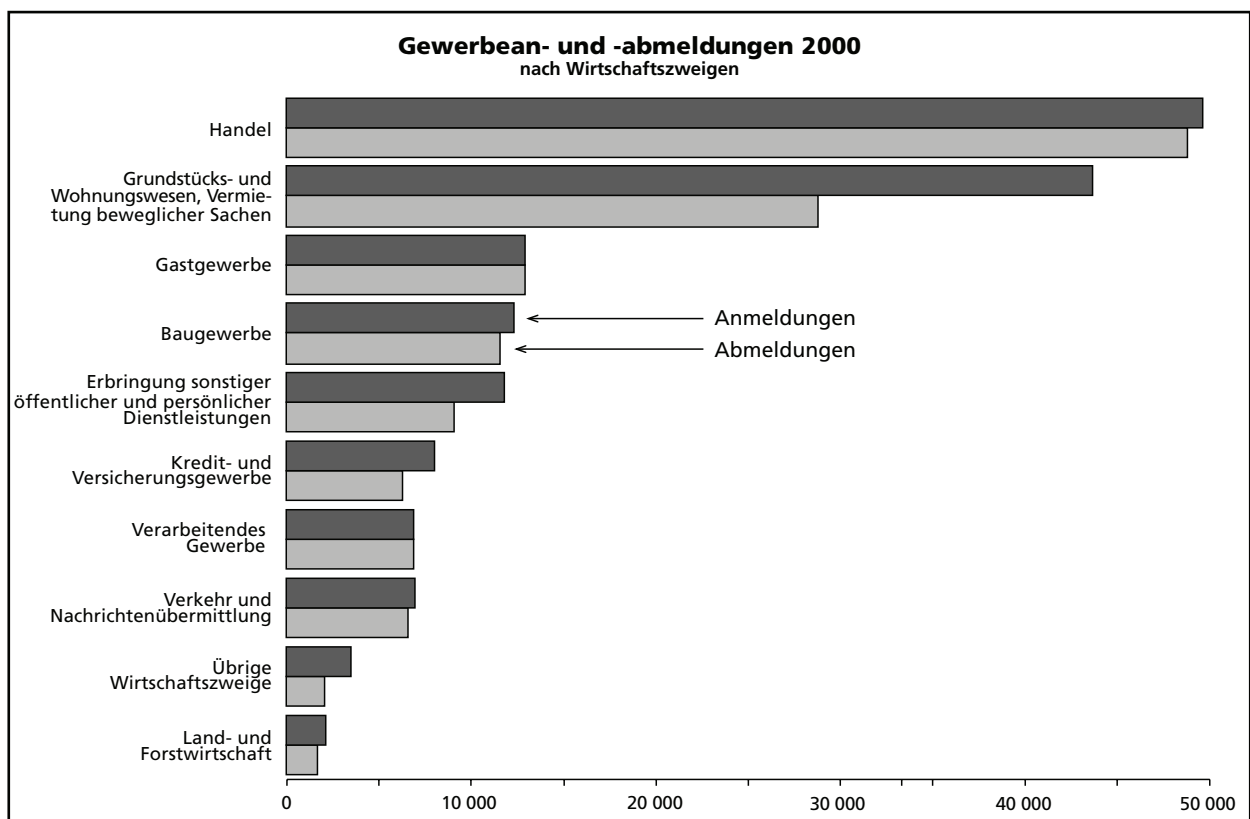
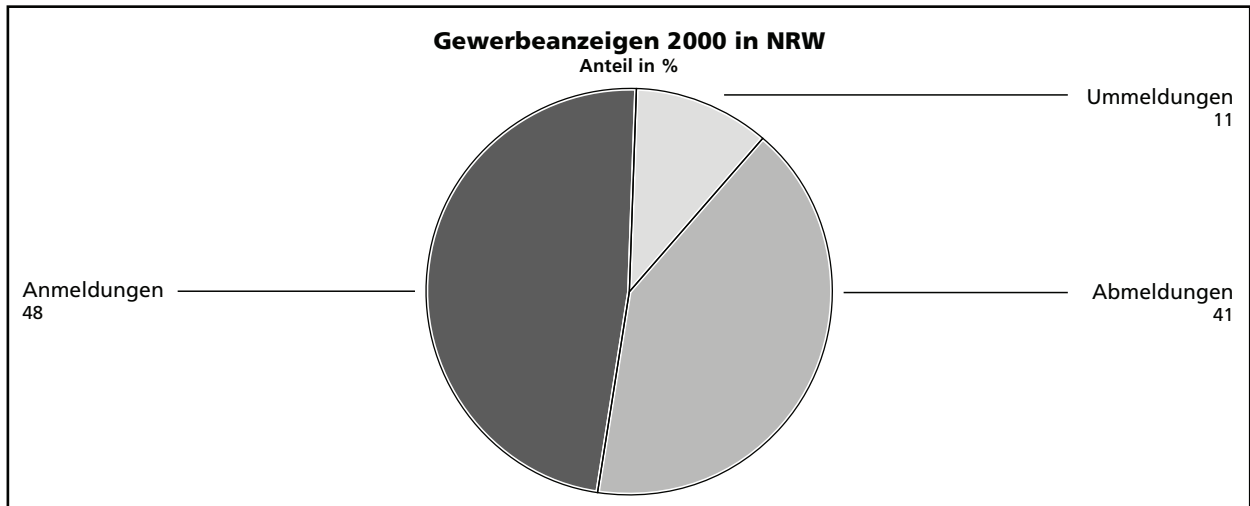
Bei der Interpretation der Zahlen ist zu beachten, dass nicht in jedem Fall der Gewerbeanmeldung die tatsächliche Ausübung des Gewerbes folgt. Auch Übernahmen und örtliche Verlagerungen von bestehenden Betrieben bringen eine Anmeldung mit sich, ebenso z. B. der Gesellschaftereintritt. Somit sind Gewerbeanmeldungen nur zum Teil mit Neuerrichtungen oder gar Existenzgründungen gleichzusetzen.

Nicht alle Gewerbeabmeldungen erfolgen sofort nach der Einstellung der wirtschaftlichen Tätigkeit. Damit werden die Abmeldungen untererfasst.

Weitere Auskünfte zu dieser Veröffentlichung erteilt Ihnen gerne Friedhelm Hefner unter Telefon-Nummer (02 11) 94 49-50 77.

Systematiken

Die Darstellung der Ergebnisse nach Wirtschaftszweigen ist aus der „Klassifikation der Wirtschaftszweige“, Ausgabe 1993 (WZ 93) abgeleitet.



Zeichenerklärung

(nach DIN 55 301)

- 0 weniger als die Hälfte von 1 in der letzten besetzten Stelle, jedoch mehr als nichts
- nichts vorhanden (genau null)
- . Zahlenwert unbekannt oder geheim zu halten
- x Tabellenfach gesperrt, weil Aussage nicht sinnvoll

Tabellenteil

1. Gewerbeanzeigen*) 2000 nach Wirtschaftszweigen

Nr. der Klassifikation ¹⁾	Wirtschaftsgliederung	Anmeldung			Ummeldung			Abmeldung		
		insgesamt		darunter Neuer-richtung ²⁾	insgesamt		insgesamt	insgesamt		darunter voll-ständige und teilweise Aufgabe ³⁾
		Anzahl	Veränderung gegenüber Vorjahr %		Anzahl	Veränderung gegenüber Vorjahr %		Anzahl	Veränderung gegenüber Vorjahr %	Anzahl
A	Land- und Forstwirtschaft	2 123	+ 0,1	1 856	418	- 2,8	1 684	- 7,7	1 371	
D	Verarbeitendes Gewerbe	6 904	-12,0	5 000	1 676	- 7,6	6 901	- 16,7	4 810	
15	Ernährungsgewerbe	873	-11,3	519	79	-34,7	1 052	- 14,2	731	
16	Tabakverarbeitung	1	x	-	-	-	2	100	1	
17	Textilgewerbe	158	-14,1	123	38	-	199	- 24,0	162	
18	Bekleidungsgewerbe	153	-16,8	122	39	-30,4	247	- 4,6	201	
19	Ledergewerbe	18	-48,6	10	5	-50,0	52	+ 48,6	39	
20	Holzgewerbe (ohne Herstellung von Möbeln)	135	-29,3	92	28	-22,2	124	- 33,7	84	
21	Papiergewerbe	46	-28,1	25	14	+75,0	57	-	33	
22	Verlags-, Druckgewerbe, Vervielfältigung	1 231	-10,3	980	356	- 4,6	1 183	- 9,3	878	
23	Kokerei, Mineralölverarbeitung, Herstellung von Brutstoffen	4	-20,0	2	1	-50,0	7	- 22,2	4	
24	Chemische Industrie	157	+ 1,3	96	37	+23,3	131	- 6,4	71	
25	Herstellung von Gummi- und Kunststoffwaren	210	+ 0,5	150	43	-17,3	177	- 19,5	102	
26	Glasgewerbe, Keramik, Verarbeitung von Steinen und Erden	208	-16,5	142	58	+ 9,4	240	- 14,3	165	
27	Metallerzeugung und -bearbeitung	106	- 4,5	63	16	-23,8	106	+ 1,9	63	
28	Herstellung von Metallerzeugnissen	1 413	-10,2	1 008	377	+ 2,4	1 351	- 15,8	930	
29	Maschinenbau	803	-11,7	590	202	-12,2	657	- 29,5	433	
30	Herstellung von Büromaschinen, DV-Geräten und -einrichtungen	20	-20,0	10	9	+80,0	32	100	19	
31	Herstellung von Geräten der Elektrizitätserzeugung, -verteilung u. Ä.	156	- 7,1	119	38	- 9,5	153	- 17,7	100	
32	Rundfunk-, Fernseh- und Nachrichtentechnik	64	-44,3	50	31	+ 6,9	70	- 38,6	47	
33	Medizin-, Mess-, Steuer- und Regelungstechnik, Optik	450	- 7,0	328	112	- 1,8	329	- 17,5	196	
34	Herstellung von Kraftwagen und Kraftwagenteilen	69	-24,2	36	15	-48,3	72	- 1,4	39	
35	Sonstiger Fahrzeugbau	35	-28,6	30	6	-62,5	32	- 30,4	24	
36	Herstellung von Möbeln, Schmuck, Musikinstrumenten, Sportgeräten, Spielwaren und sonst. Erzeugnissen	492	- 9,1	427	135	- 2,2	508	- 26,2	408	
37	Recycling	102	-29,2	78	37	-11,9	120	- 16,7	80	

*) ohne Automatenaufsteller und Reisegewerbe – 1) Klassifikation der Wirtschaftszweige, Ausgabe 1993 – 2) ohne Zuzug aus einem anderen Meldebezirk – 3) ohne Verlagerung in einen anderen Meldebezirk

Noch: 1. Gewerbeanzeigen*) 2000 nach Wirtschaftszweigen

Nr. der Klassifikation ¹⁾	Wirtschaftsgliederung	Anmeldung			Ummeldung			Abmeldung	
		insgesamt		darunter Neuer-richtung ²⁾	insgesamt		insgesamt		darunter voll-ständige und teilweise Aufgabe ³⁾
		Anzahl	Veränderung gegenüber Vorjahr %		Anzahl	Veränderung gegenüber Vorjahr %	Anzahl	Veränderung gegenüber Vorjahr %	
F	Baugewerbe	12 318	- 3,1	10 394	4 289	+ 8,0	11 558	- 5,9	9 224
G	Handel; Instandhaltung und Reparatur von Kfz und Gebrauchsgütern	49 653	- 5,2	38 926	11 305	- 7,3	48 823	- 9,5	37 478
50	Kfz-Handel; Instandhaltung und Reparatur von Kfz; Tankstellen	4 720	- 3,7	3 693	1 434	- 6,9	4 200	- 11,8	3 181
51	Handelsvermittlung und Großhandel (ohne Handel mit Kfz)	11 887	-12,7	9 845	3 009	-10,7	11 847	-17,3	9 350
52	Einzelhandel (ohne Handel mit Kfz und ohne Tankstellen); Reparatur von Gebrauchsgütern	33 046	- 2,5	25 388	6 862	- 5,8	32 776	- 6,0	24 947
H	Gastgewerbe	12 906	- 3,0	5 911	838	- 0,2	12 924	- 4,8	7 323
I	Verkehr und Nachrichtenübermittlung	6 929	- 6,8	5 850	2 357	- 4,4	6 546	-15,5	5 254
J	Kredit- und Versicherungsgewerbe	7 981	- 0,6	7 213	2 429	+ 6,8	6 247	-13,3	5 162
67	Kredit- und Versicherungshilfsgewerbe	7 637	+ 2,5	6 993	2 336	+ 7,6	5 979	-11,5	4 999
K	Grundstücks- und Wohnungswesen, Vermietung beweglicher Sachen usw.	43 693	+ 3,8	39 425	9 195	0	28 806	- 4,4	23 177
70	Grundstücks- und Wohnungswesen	4 429	-12,9	3 780	1 939	- 5,9	3 220	- 6,1	2 348
71	Vermietung beweglicher Sachen ohne Bedienungspersonal	1 493	- 6,8	1 233	554	- 3,0	1 398	-12,0	1 092
72	Datenverarbeitung und Datenbanken	6 550	+21,3	5 925	1 041	+10,6	3 621	+ 4,2	2 820
73	Forschung und Entwicklung	121	+70,4	98	15	- 6,3	67	+67,5	34
74	Erbringung von Dienstleistungen überwiegend für Unternehmen	31 100	+ 3,9	28 389	5 646	+ 0,7	20 500	- 5,1	16 883
O	Erbringung von sonstigen öffentlichen und persönlichen Dienstleistungen	11 804	+ 1,0	9 870	2 122	- 3,4	9 047	- 3,2	7 061
B, C, E, M, N	Übrige Wirtschaftszweige	3 508	+ 6,8	3 111	641	+17,4	2 069	- 6,5	1 633
A – K, M – O	Insgesamt	157 819	- 1,9	127 556	35 270	- 1,8	134 605	- 8,1	102 493

Anmerkung siehe Seite 10

2. Gewerbeanzeigen*) 2000 nach Art der Niederlassung, Rechtsform, Staatsangehörigkeit des Inhabers eines Einzelunternehmens und Ursache der Abmeldung

Art der Niederlassung Rechtsform Staatsangehörigkeit Ursache der Meldung	Anmeldung			Ummeldung		Abmeldung		
	insgesamt		darunter Neuer- richtung ¹⁾	insgesamt		insgesamt		darunter voll- ständige und teilweise Aufgabe ²⁾
	Anzahl	Verän- derung gegenüber Vorjahr %	Anzahl	Anzahl	Verän- derung gegenüber Vorjahr %	Anzahl	Verän- derung gegenüber Vorjahr %	Anzahl

Art der Niederlassung

Hauptniederlassung	144 434	– 1,8	118 639	33 772	– 1,9	124 281	– 8,8	96 094
Zweigniederlassung	2 880	– 9,6	2 060	391	– 9,9	2 494	– 9,4	1 672
Unselbstständige Zweigstelle	10 505	– 1,8	6 857	1 107	+ 3,6	7 830	+ 4,8	4 727

Rechtsform des Unternehmens

Einzelunternehmen	118 510	– 1,6	99 083	26 499	– 2,5	105 239	– 9,4	84 864
Personengesellschaften	14 534	– 4,9	10 521	2 444	– 4,7	12 355	– 7,4	7 379
davon								
Offene Handelsgesellschaft	662	– 6,6	409	97	+12,8	487	– 0,2	258
Kommanditgesellschaft	484	– 4,3	293	123	–18,0	540	– 24,5	315
Gesellschaft mit beschränkter Haftung & Co. KG / OHG	4 328	– 5,7	2 768	767	– 0,4	2 660	+ 5,2	1 443
Gesellschaft des bürgerlichen Rechts	8 404	– 3,4	6 608	1 337	– 2,7	7 791	– 5,8	4 932
Sonstige	656	– 16,1	443	120	–34,8	877	– 34,9	431
Kapitalgesellschaften	23 952	– 2,2	17 310	6 174	+ 2,4	16 451	– 0,2	9 861
davon								
Aktiengesellschaft	1 211	– 25,3	793	150	+ 6,4	789	– 19,4	471
Gesellschaft mit beschränkter Haftung	22 234	– 2,5	16 428	6 022	+ 2,3	15 178	– 1,8	9 287
Sonstige	507	+645,6	89	2	–33,3	484	+1 025,6	103
Genossenschaft	74	– 33,3	33	22	– 8,3	65	– 26,1	32
Sonstige Rechtsform des öffentlichen und privaten Rechts; ausländische Rechtsformen	749	+ 29,8	609	131	+ 2,3	495	+ 9,3	357

Einzelunternehmen nach der Staatsangehörigkeit des Inhabers

Staatsangehörigkeit								
deutsch	102 454	– 1,2	86 997	23 772	– 2,4	91 310	– 9,4	74 426
französisch	155	+ 5,4	134	30	–14,3	131	– 5,1	103
griechisch	1 429	– 7,7	904	209	+13,0	1 399	– 7,9	918
italienisch	1 694	– 4,8	1 184	256	+ 5,8	1 569	– 7,5	1 046
niederländisch	584	– 13,6	470	110	–25,2	577	– 14,4	466
spanisch	224	– 8,2	181	36	– 7,7	218	+ 11,2	181
türkisch	5 716	– 1,8	4 236	902	– 6,0	4 939	– 5,3	3 658
Sonstige	6 254	– 4,5	4 977	1 184	– 3,1	5 096	– 14,7	4 066

*) ohne Automatenaufsteller und Reisegewerbe – 1) ohne Zuzug aus einem anderen Meldebezirk – 2) ohne Verlagerung in einen anderen Meldebezirk – 3) nach eigener Angabe des Gewerbetreibenden

Noch: **2. Gewerbeanzeigen*) 2000 nach Art der Niederlassung, Rechtsform, Staatsangehörigkeit des Inhabers eines Einzelunternehmens und Ursache der Abmeldung**

Art der Niederlassung Rechtsform Staatsangehörigkeit Ursache der Meldung	Anmeldung			Ummeldung		Abmeldung		
	insgesamt		darunter Neuer- richtung ¹⁾	insgesamt		insgesamt		darunter voll- ständige und teilweise Aufgabe ²⁾
	Anzahl	Verän- derung gegenüber Vorjahr %		Anzahl	Verän- derung gegenüber Vorjahr %	Anzahl	Verän- derung gegenüber Vorjahr %	Anzahl

Ursache der Abmeldung³⁾

wirtschaftliche Schwierigkeiten	x	x	x	x	x	4 527	+ 5,6	4 262
Verlagerung in einen anderen Meldebezirk	x	x	x	x	x	9 036	+ 5,4	x
von Amts wegen	x	x	x	x	x	5 447	- 0,4	5 123
sonstige Gründe	x	x	x	x	x	62 459	- 7,5	44 904
keine Angabe	x	x	x	x	x	53 136	-12,5	47 830

Insgesamt

Insgesamt	157 819	-1,9	127 556	35 270	-1,8	134 605	- 8,1	102 493
------------------	----------------	-------------	----------------	---------------	-------------	----------------	--------------	----------------

3. Gewerbeanzeigen*) 2000 nach Verwaltungsbezirken

Verwaltungsbezirk	Anmeldung			Ummeldung		Abmeldung		
	insgesamt		darunter Neuer- richtung ¹⁾	insgesamt		insgesamt		darunter voll- ständige und teilweise Aufgabe ²⁾
	Anzahl	Verän- derung gegenüber Vorjahr %	Anzahl	Anzahl	Verän- derung gegenüber Vorjahr %	Anzahl	Verän- derung gegenüber Vorjahr %	Anzahl
Kreisfreie Städte								
Düsseldorf	7 035	- 6,4	5 695	1 880	-13,7	6 464	-16,2	4 768
Duisburg	4 054	- 2,5	3 174	890	- 1,7	3 795	- 3,7	3 036
Essen	5 298	- 6,1	4 169	1 446	- 5,7	4 735	-11,0	3 627
Krefeld	2 337	- 1,5	1 746	563	+ 4,5	2 111	- 9,1	1 561
Mönchengladbach	2 675	-15,9	2 369	815	-14,0	2 512	-18,4	1 933
Mülheim an der Ruhr	1 549	- 8,4	1 203	355	+12,0	1 183	- 4,1	922
Oberhausen	1 936	- 8,4	1 506	451	+ 5,9	1 659	-16,5	1 304
Remscheid	1 010	- 7,8	748	424	+17,5	1 106	- 3,7	788
Solingen	1 451	- 1,5	1 268	412	+20,8	1 383	- 3,4	1 118
Wuppertal	3 226	- 7,4	2 896	1 041	- 0,4	3 210	- 9,4	2 743
Kreise								
Kleve	2 506	- 8,1	1 992	635	+ 4,6	2 084	-10,7	1 652
Mettmann	4 987	- 0,5	3 876	1 084	- 3,6	4 390	- 2,1	3 193
Neuss	4 537	+ 0,2	3 458	951	+10,8	4 034	- 6,1	2 904
Viersen	3 064	- 3,2	2 580	622	- 6,0	2 607	- 9,4	2 188
Wesel	3 976	- 2,2	2 980	868	- 1,0	3 626	- 4,0	2 722
Reg.-Bez. Düsseldorf	49 641	- 4,9	39 660	12 437	- 2,2	44 899	- 9,3	34 459
Kreisfreie Städte								
Aachen	2 232	+ 5,1	1 787	646	+ 7,3	1 971	+ 2,1	1 497
Bonn	3 066	- 0,1	2 312	632	+ 3,6	2 580	- 2,0	1 938
Köln	12 029	+ 7,8	11 063	2 472	- 6,8	9 049	- 2,0	7 200
Leverkusen	1 251	+ 2,9	1 159	266	+19,8	1 021	- 5,6	923
Kreise								
Aachen	2 812	+ 5,0	2 248	554	- 4,8	2 339	- 3,8	1 794
Düren	2 217	- 2,8	1 683	448	-	1 980	- 7,3	1 404
Erftkreis	4 588	- 2,7	3 617	929	+ 7,5	3 669	-15,4	2 669
Euskirchen	1 866	+ 1,6	1 480	372	+ 3,9	1 559	- 7,7	1 150
Heinsberg	2 349	- 1,3	1 786	538	+ 7,0	2 024	- 1,4	1 447
Oberbergischer Kreis	2 349	- 1,7	1 856	511	+ 0,8	2 007	- 9,1	1 485
Rhein.-Berg. Kreis	2 708	- 6,3	2 186	590	+ 4,2	2 418	- 1,8	1 905
Rhein-Sieg-Kreis	5 816	+ 1,7	4 876	1 117	+12,6	4 468	- 9,9	3 470
Reg.-Bez. Köln	43 283	+ 1,9	36 053	9 075	+ 1,9	35 085	- 5,6	26 882
Kreisfreie Städte								
Bottrop	870	- 4,1	666	226	+ 1,8	738	-19,3	537
Gelsenkirchen	2 065	+ 1,0	1 513	413	- 2,6	1 978	+ 4,3	1 478
Münster	2 252	-	1 694	481	-12,2	1 766	- 1,1	1 263

*) ohne Automatenaufsteller und Reisegewerbe – 1) ohne Zuzug aus einem anderen Meldebezirk – 2) ohne Verlagerung in einen anderen Meldebezirk

Noch: **3. Gewerbeanzeigen*) 2000 nach Verwaltungsbezirken**

Verwaltungsbezirk	Anmeldung			Ummeldung			Abmeldung		
	insgesamt		darunter Neuer- richtung ¹⁾	insgesamt			insgesamt	darunter voll- ständige und teilweise Aufgabe ²⁾	
	Anzahl	Verän- derung gegenüber Vorjahr %	Anzahl	Anzahl	Verän- derung gegenüber Vorjahr %		Anzahl	Verän- derung gegenüber Vorjahr %	Anzahl
Kreise									
Borken	2 796	- 1,9	2 304	572	+ 4,0		2 209	- 8,2	1 633
Coesfeld	1 580	+ 3,6	1 289	345	+ 3,0		1 259	- 9,6	1 020
Recklinghausen	4 611	-13,1	3 815	935	-17,5		3 998	-19,8	3 027
Steinfurt	3 117	+ 2,0	2 674	524	- 9,2		2 453	- 1,5	1 865
Warendorf	1 887	+ 1,0	1 528	378	+14,2		1 536	- 9,5	1 155
Reg.-Bez. Münster	19 178	- 3,2	15 483	3 874	- 6,0		15 937	- 9,3	11 978
Kreisfreie Stadt									
Bielefeld	3 066	+ 2,7	2 277	909	- 6,7		2 600	- 6,0	1 748
Kreise									
Gütersloh	2 754	- 7,1	2 149	752	+ 0,4		2 344	- 6,3	1 622
Herford	2 195	- 5,9	1 690	431	+ 6,2		2 015	- 1,5	1 429
Höxter	969	- 3,3	758	144	-12,7		791	- 9,9	593
Lippe	2 927	- 4,4	2 282	563	- 1,7		2 590	- 4,5	1 982
Minden-Lübbecke	2 523	- 6,2	1 914	460	-26,0		2 155	- 6,3	1 539
Paderborn	2 463	- 1,2	2 066	660	- 5,7		1 934	-12,4	1 384
Reg.-Bez. Detmold	16 897	- 3,6	13 136	3 919	- 6,4		14 429	- 6,4	10 297
Kreisfreie Städte									
Bochum	2 810	+ 2,4	2 529	724	+ 2,5		2 469	- 3,0	2 163
Dortmund	4 333	+ 5,8	4 075	690	- 6,8		3 041	-16,8	2 808
Hagen	1 559	+ 9,8	1 050	465	- 2,1		1 544	- 5,0	1 090
Hamm	1 223	-15,1	1 013	171	-31,6		1 044	-20,4	838
Herne	1 200	+11,7	837	323	- 5,8		1 084	- 5,9	879
Kreise									
Ennepe-Ruhr-Kreis	2 771	- 5,2	2 297	582	+ 0,7		2 449	-10,9	1 771
Hochsauerlandkreis	2 170	- 0,6	1 601	440	+12,5		1 828	- 7,8	1 285
Märkischer Kreis	3 611	- 5,0	2 644	790	+ 2,7		3 234	- 9,5	2 398
Olpe	1 106	+ 5,9	813	221	- 7,1		867	-10,6	581
Siegen-Wittgenstein	2 048	-10,8	1 610	427	- 4,5		1 852	-11,6	1 387
Soest	2 659	+ 0,3	2 101	521	+11,6		2 032	- 5,7	1 480
Unna	3 330	+ 4,2	2 654	611	+ 4,4		2 811	- 9,6	2 197
Reg.-Bez. Arnsberg	28 820	- 0,2	23 224	5 965	- 0,4		24 255	- 9,9	18 877
Nordrhein-Westfalen	157 819	- 1,9	127 556	35 270	- 1,8		134 605	- 8,1	102 493

Anmerkung siehe Seite 14

4. Gewerbeanzeigen*) 2000 nach Wirtschaftszweigen und Verwaltungsbezirken

Nr. der Klassifi- kation ¹⁾	Wirtschaftsgliederung	Anmeldung			Ummeldung		Abmeldung		
		insgesamt		darunter Neuer- richtung ²⁾	insgesamt		insgesamt		darunter voll- ständige und teilweise Aufgabe ³⁾
		Anzahl	Verän- derung gegenüber Vorjahr %		Anzahl	Verän- derung gegenüber Vorjahr %	Anzahl	Verän- derung gegenüber Vorjahr %	
		kreisfreie Stadt Düsseldorf							
A	Land- und Forstwirtschaft	24	-17,2	23	7	+ 16,7	27	-12,9	24
D	Verarbeitendes Gewerbe	209	-22,3	148	73	- 31,1	271	-25,3	207
F	Baugewerbe	328	-15,0	267	122	- 26,1	389	-11,8	305
G	Handel; Instandhaltung und Reparatur von Kfz und Gebrauchsgütern	1 972	- 2,4	1 530	457	- 16,9	2 083	-17,8	1 563
H	Gastgewerbe	598	+ 2,9	165	16	-	542	- 7,4	133
I	Verkehr und Nachrichtenübermittlung	476	- 8,6	412	188	+ 3,3	501	- 7,7	422
J	Kredit- und Versicherungsgewerbe	255	-32,5	237	137	- 17,5	263	-40,4	223
K	Grundstücks- und Wohnungswesen, Vermietung beweglicher Sachen usw.	2 676	- 3,8	2 504	746	- 11,1	1 931	-14,7	1 521
O	Erbringung von sonstigen öffentlichen und persönlichen Dienstleistungen	420	- 7,1	342	102	- 12,8	383	-12,2	307
B, C, E, M, N	Übrige Wirtschaftszweige	77	-21,4	67	32	+ 3,2	74	- 7,5	63
A – K, M – O	Insgesamt	7 035	- 6,4	5 695	1 880	- 13,7	6 464	-16,2	4 768
		kreisfreie Stadt Duisburg							
A	Land- und Forstwirtschaft	22	+15,8	21	4	- 42,9	23	- 4,2	21
D	Verarbeitendes Gewerbe	126	-23,2	82	38	- 30,9	134	-14,1	93
F	Baugewerbe	339	- 2,0	307	134	+ 13,6	323	-11,0	289
G	Handel; Instandhaltung und Reparatur von Kfz und Gebrauchsgütern	1 307	- 3,4	1 001	280	+ 0,4	1 403	- 3,6	1 150
H	Gastgewerbe	397	-14,4	115	21	+ 5,0	417	-11,1	198
I	Verkehr und Nachrichtenübermittlung	200	-17,4	167	74	- 14,0	195	-14,1	160
J	Kredit- und Versicherungsgewerbe	202	- 1,9	192	46	- 13,2	175	- 9,3	154
K	Grundstücks- und Wohnungswesen, Vermietung beweglicher Sachen usw.	969	+ 1,7	889	203	- 9,0	701	- 5,0	617
O	Erbringung von sonstigen öffentlichen und persönlichen Dienstleistungen	410	+26,2	329	69	+ 21,1	359	+34,5	292
B, C, E, M, N	Übrige Wirtschaftszweige	82	- 6,8	71	21	+200,0	65	+32,7	62
A – K, M – O	Insgesamt	4 054	- 2,5	3 174	890	- 1,7	3 795	- 3,7	3 036

*) ohne Automatenaufsteller und Reisegewerbe – 1) Klassifikation der Wirtschaftszweige, Ausgabe 1993 – 2) ohne Zuzug aus einem anderen Meldebezirk – 3) ohne Verlagerung in einen anderen Meldebezirk

Noch: 4. Gewerbeanzeigen*) 2000 nach Wirtschaftszweigen und Verwaltungsbezirken

Nr. der Klassifi- kation ¹⁾	Wirtschaftsgliederung	Anmeldung			Ummeldung		Abmeldung		
		insgesamt		darunter Neuer- richtung ²⁾	insgesamt		insgesamt		darunter voll- ständige und teilweise Aufgabe ³⁾
		Anzahl	Verän- derung gegenüber Vorjahr %		Anzahl	Verän- derung gegenüber Vorjahr %	Anzahl	Verän- derung gegenüber Vorjahr %	
		kreisfreie Stadt Essen							
A	Land- und Forstwirtschaft	37	+ 8,8	30	19	- 5,0	26	-25,7	22
D	Verarbeitendes Gewerbe	211	- 2,3	149	62	-22,5	257	- 6,9	170
F	Baugewerbe	401	+ 7,5	333	181	- 2,2	359	- 7,7	288
G	Handel; Instandhaltung und Reparatur von Kfz und Gebrauchsgütern	1 688	- 12,3	1 256	437	-11,5	1 679	-14,2	1 275
H	Gastgewerbe	436	- 9,7	201	27	+28,6	473	+ 0,4	325
I	Verkehr und Nachrichtenübermittlung	211	+ 1,9	172	103	-	213	-20,2	173
J	Kredit- und Versicherungsgewerbe	197	- 20,9	183	89	+ 7,2	163	-46,2	144
K	Grundstücks- und Wohnungswesen, Vermietung beweglicher Sachen usw.	1 650	+ 0,7	1 475	419	- 4,1	1 168	- 0,2	938
O	Erbringung von sonstigen öffentlichen und persönlichen Dienstleistungen	347	- 16,6	269	76	-13,6	315	-12,5	234
B, C, E, M, N	Übrige Wirtschaftszweige	120	+ 15,4	101	33	+50,0	82	- 9,9	58
A – K, M – O	Insgesamt	5 298	- 6,1	4 169	1 446	- 5,7	4 735	-11,0	3 627
		kreisfreie Stadt Krefeld							
A	Land- und Forstwirtschaft	29	+ 16,0	24	5	-50,0	30	+25,0	24
D	Verarbeitendes Gewerbe	99	+ 5,3	67	25	+ 4,2	95	-12,0	64
F	Baugewerbe	162	- 17,8	146	64	+30,6	158	- 6,0	124
G	Handel; Instandhaltung und Reparatur von Kfz und Gebrauchsgütern	785	+ 0,3	585	171	-13,2	748	-11,5	540
H	Gastgewerbe	219	- 4,8	48	9	-18,2	225	- 8,2	127
I	Verkehr und Nachrichtenübermittlung	118	- 2,5	99	38	-13,6	103	-27,0	94
J	Kredit- und Versicherungsgewerbe	102	- 9,7	89	44	+37,5	101	-11,4	84
K	Grundstücks- und Wohnungswesen, Vermietung beweglicher Sachen usw.	603	- 2,9	522	159	+18,7	467	- 6,6	378
O	Erbringung von sonstigen öffentlichen und persönlichen Dienstleistungen	137	- 12,2	92	31	+ 6,9	150	- 4,5	101
B, C, E, M, N	Übrige Wirtschaftszweige	83	+151,5	74	17	+88,9	34	+61,9	25
A – K, M – O	Insgesamt	2 337	- 1,5	1 746	563	+ 4,5	2 111	- 9,1	1 561

Anmerkungen siehe Seite 16

Noch: 4. Gewerbeanzeigen*) 2000 nach Wirtschaftszweigen und Verwaltungsbezirken

Nr. der Klassifi- kation ¹⁾	Wirtschaftsgliederung	Anmeldung			Ummeldung		Abmeldung		
		insgesamt		darunter Neuer- richtung ²⁾	insgesamt		insgesamt		darunter voll- ständige und teilweise Aufgabe ³⁾
		Anzahl	Verän- derung gegenüber Vorjahr %		Anzahl	Verän- derung gegenüber Vorjahr %	Anzahl	Verän- derung gegenüber Vorjahr %	
		kreisfreie Stadt Mönchengladbach							
A	Land- und Forstwirtschaft	22	-15,4	20	8	- 38,5	20	- 9,1	15
D	Verarbeitendes Gewerbe	102	-31,1	87	36	- 30,8	119	-21,7	87
F	Baugewerbe	223	-18,6	200	100	+ 25,0	227	- 7,3	185
G	Handel; Instandhaltung und Reparatur von Kfz und Gebrauchsgütern	874	-17,0	745	256	- 21,5	880	-17,8	666
H	Gastgewerbe	264	- 2,2	209	23	- 4,2	256	- 5,2	138
I	Verkehr und Nachrichtenübermittlung	100	-23,7	97	56	- 15,2	115	-24,8	89
J	Kredit- und Versicherungsgewerbe	115	-25,3	101	70	+ 7,7	136	-22,3	112
K	Grundstücks- und Wohnungswesen, Vermietung beweglicher Sachen usw.	694	-19,1	646	209	- 16,4	542	-25,8	456
O	Erbringung von sonstigen öffentlichen und persönlichen Dienstleistungen	218	- 0,9	203	40	- 37,5	178	-18,3	152
B, C, E, M, N	Übrige Wirtschaftszweige	63	+34,0	61	17	+112,5	39	- 4,9	33
A – K, M – O	Insgesamt	2 675	-15,9	2 369	815	- 14,0	2 512	-18,4	1 933
		kreisfreie Stadt Mülheim an der Ruhr							
A	Land- und Forstwirtschaft	16	-23,8	14	4	- 50,0	10	-52,4	8
D	Verarbeitendes Gewerbe	44	-38,0	32	18	+ 5,9	51	- 7,3	35
F	Baugewerbe	133	+27,9	117	39	- 13,3	86	-18,1	72
G	Handel; Instandhaltung und Reparatur von Kfz und Gebrauchsgütern	444	-19,9	320	107	+ 8,1	421	- 9,7	343
H	Gastgewerbe	121	-13,6	64	9	+ 50,0	102	- 8,1	68
I	Verkehr und Nachrichtenübermittlung	54	-	40	26	+ 30,0	48	-12,7	32
J	Kredit- und Versicherungsgewerbe	97	+29,3	71	19	+ 46,2	65	+32,7	53
K	Grundstücks- und Wohnungswesen, Vermietung beweglicher Sachen usw.	510	- 1,7	449	87	- 3,3	301	+10,3	238
O	Erbringung von sonstigen öffentlichen und persönlichen Dienstleistungen	99	-10,8	68	29	+ 70,6	75	- 7,4	51
B, C, E, M, N	Übrige Wirtschaftszweige	31	-26,2	28	17	+750,0	24	+41,2	22
A – K, M – O	Insgesamt	1 549	- 8,4	1 203	355	+ 12,0	1 183	- 4,1	922

Anmerkungen siehe Seite 16

Noch: 4. Gewerbeanzeigen*) 2000 nach Wirtschaftszweigen und Verwaltungsbezirken

Nr. der Klassifi- kation ¹⁾	Wirtschaftsgliederung	Anmeldung			Ummeldung		Abmeldung		
		insgesamt		darunter Neuer- richtung ²⁾	insgesamt		insgesamt		darunter voll- ständige und teilweise Aufgabe ³⁾
		Anzahl	Verän- derung gegenüber Vorjahr %		Anzahl	Verän- derung gegenüber Vorjahr %	Anzahl	Verän- derung gegenüber Vorjahr %	
		kreisfreie Stadt Oberhausen							
A	Land- und Forstwirtschaft	30	+130,8	24	3	– 62,5	24	+ 4,3	20
D	Verarbeitendes Gewerbe	73	– 14,1	52	18	– 18,2	62	–42,6	44
F	Baugewerbe	203	– 4,7	170	98	+108,5	188	– 4,6	156
G	Handel; Instandhaltung und Reparatur von Kfz und Gebrauchsgütern	626	– 15,2	476	146	– 7,6	607	–14,7	479
H	Gastgewerbe	227	– 12,0	133	17	+ 41,7	215	–17,0	151
I	Verkehr und Nachrichtenübermittlung	64	– 14,7	56	22	– 4,3	59	–35,2	49
J	Kredit- und Versicherungsgewerbe	82	– 6,8	75	29	+ 20,8	83	–27,8	77
K	Grundstücks- und Wohnungswesen, Vermietung beweglicher Sachen usw.	450	+ 1,4	382	98	+ 3,2	279	–16,0	224
O	Erbringung von sonstigen öffentlichen und persönlichen Dienstleistungen	145	– 1,4	110	17	– 45,2	123	– 6,8	92
B, C, E, M, N	Übrige Wirtschaftszweige	36	– 30,8	28	3	– 50,0	19	–	12
A – K, M – O	Insgesamt	1 936	– 8,4	1 506	451	+ 5,9	1 659	–16,5	1 304
		kreisfreie Stadt Remscheid							
A	Land- und Forstwirtschaft	17	– 10,5	12	7	–	19	+46,2	16
D	Verarbeitendes Gewerbe	76	+ 10,1	45	36	+ 89,5	92	+26,0	59
F	Baugewerbe	49	– 31,9	44	39	– 13,3	79	– 3,7	65
G	Handel; Instandhaltung und Reparatur von Kfz und Gebrauchsgütern	361	– 0,8	264	134	+ 18,6	430	– 1,8	321
H	Gastgewerbe	99	– 11,6	30	7	– 30,0	111	+ 4,7	48
I	Verkehr und Nachrichtenübermittlung	36	– 23,4	25	16	–	41	–35,9	32
J	Kredit- und Versicherungsgewerbe	49	– 29,0	43	39	+ 50,0	59	–16,9	50
K	Grundstücks- und Wohnungswesen, Vermietung beweglicher Sachen usw.	246	– 0,4	222	115	+ 12,7	183	–10,3	132
O	Erbringung von sonstigen öffentlichen und persönlichen Dienstleistungen	58	– 24,7	47	15	– 16,7	76	+ 5,6	57
B, C, E, M, N	Übrige Wirtschaftszweige	19	–	16	16	+220,0	16	–36,0	8
A – K, M – O	Insgesamt	1 010	– 7,8	748	424	+ 17,5	1 106	– 3,7	788

Anmerkungen siehe Seite 16

Noch: 4. Gewerbeanzeigen*) 2000 nach Wirtschaftszweigen und Verwaltungsbezirken

Nr. der Klassifi- kation ¹⁾	Wirtschaftsgliederung	Anmeldung			Ummeldung		Abmeldung		
		insgesamt		darunter Neuer- richtung ²⁾	insgesamt		insgesamt		darunter voll- ständige und teilweise Aufgabe ³⁾
		Anzahl	Verän- derung gegenüber Vorjahr %		Anzahl	Verän- derung gegenüber Vorjahr %	Anzahl	Verän- derung gegenüber Vorjahr %	
		kreisfreie Stadt Solingen							
A	Land- und Forstwirtschaft	12	-45,5	12	3	+200,0	10	-37,5	8
D	Verarbeitendes Gewerbe	100	-29,1	80	44	+ 10,0	109	-41,1	76
F	Baugewerbe	122	- 3,2	111	54	+ 58,8	108	- 5,3	88
G	Handel; Instandhaltung und Reparatur von Kfz und Gebrauchsgütern	469	+ 3,5	393	129	+ 20,6	514	+ 4,5	422
H	Gastgewerbe	116	- 4,9	90	9	+ 50,0	134	+13,6	108
I	Verkehr und Nachrichtenübermittlung	72	- 2,7	65	30	+ 36,4	59	-16,9	49
J	Kredit- und Versicherungsgewerbe	60	-14,3	57	15	+ 36,4	54	+ 3,8	46
K	Grundstücks- und Wohnungswesen, Vermietung beweglicher Sachen usw.	367	+ 7,6	341	103	+ 6,2	269	- 2,5	217
O	Erbringung von sonstigen öffentlichen und persönlichen Dienstleistungen	103	+ 4,0	92	17	-	105	+20,7	85
B, C, E, M, N	Übrige Wirtschaftszweige	30	+20,0	27	8	+ 33,3	21	+ 5,0	19
A – K, M – O	Insgesamt	1 451	- 1,5	1 268	412	+ 20,8	1 383	- 3,4	1 118
		kreisfreie Stadt Wuppertal							
A	Land- und Forstwirtschaft	33	-15,4	33	10	+150,0	25	-21,9	24
D	Verarbeitendes Gewerbe	154	-26,7	118	50	+ 6,4	215	- 4,9	163
F	Baugewerbe	261	+ 5,7	235	137	+ 9,6	272	- 3,9	231
G	Handel; Instandhaltung und Reparatur von Kfz und Gebrauchsgütern	1 021	-11,1	926	328	- 8,1	1 148	-11,8	1 007
H	Gastgewerbe	282	-14,5	225	42	- 14,3	314	- 7,6	268
I	Verkehr und Nachrichtenübermittlung	146	-17,0	126	104	+ 18,2	156	-35,5	129
J	Kredit- und Versicherungsgewerbe	181	- 4,7	172	58	+ 16,0	172	+ 8,2	157
K	Grundstücks- und Wohnungswesen, Vermietung beweglicher Sachen usw.	868	+ 1,6	800	247	+ 0,8	668	- 6,2	563
O	Erbringung von sonstigen öffentlichen und persönlichen Dienstleistungen	241	+ 4,8	223	58	- 4,9	196	+ 1,6	160
B, C, E, M, N	Übrige Wirtschaftszweige	39	-33,9	38	7	- 63,2	44	-20,0	41
A – K, M – O	Insgesamt	3 226	- 7,4	2 896	1 041	- 0,4	3 210	- 9,4	2 743

Anmerkungen siehe Seite 16

Noch: 4. Gewerbeanzeigen*) 2000 nach Wirtschaftszweigen und Verwaltungsbezirken

Nr. der Klassifi- kation ¹⁾	Wirtschaftsgliederung	Anmeldung			Ummeldung		Abmeldung		
		insgesamt		darunter Neuer- richtung ²⁾	insgesamt		insgesamt		darunter voll- ständige und teilweise Aufgabe ³⁾
		Anzahl	Verän- derung gegenüber Vorjahr %		Anzahl	Anzahl	Verän- derung gegenüber Vorjahr %	Anzahl	
		Kreis Kleve							
A	Land- und Forstwirtschaft	60	+ 5,3	49	10	–33,3	43	+ 2,4	36
D	Verarbeitendes Gewerbe	129	– 7,2	93	34	+ 9,7	102	–19,7	70
F	Baugewerbe	261	–13,6	216	109	+13,5	235	–19,8	178
G	Handel; Instandhaltung und Reparatur von Kfz und Gebrauchsgütern	847	– 9,9	651	205	– 5,1	810	– 5,6	648
H	Gastgewerbe	170	–18,3	81	17	+88,9	193	– 7,7	137
I	Verkehr und Nachrichtenübermittlung	83	–25,9	69	33	+ 3,1	74	–20,4	61
J	Kredit- und Versicherungsgewerbe	140	+ 8,5	121	38	+ 5,6	101	–11,4	82
K	Grundstücks- und Wohnungswesen, Vermietung beweglicher Sachen usw.	573	+ 1,6	510	129	+ 5,7	372	– 7,2	308
O	Erbringung von sonstigen öffentlichen und persönlichen Dienstleistungen	189	– 6,9	154	46	+12,2	123	–15,2	105
B, C, E, M, N	Übrige Wirtschaftszweige	54	–25,0	48	14	+55,6	31	–40,4	27
A – K, M – O	Insgesamt	2 506	– 8,1	1 992	635	+ 4,6	2 084	–10,7	1 652
		Kreis Mettmann							
A	Land- und Forstwirtschaft	53	–14,5	46	9	–35,7	49	+16,7	38
D	Verarbeitendes Gewerbe	287	– 8,0	194	66	– 2,9	313	– 4,0	194
F	Baugewerbe	320	+ 1,9	263	139	+15,8	304	+ 8,6	221
G	Handel; Instandhaltung und Reparatur von Kfz und Gebrauchsgütern	1 463	– 5,5	1 043	328	– 5,5	1 504	– 0,7	1 061
H	Gastgewerbe	294	– 7,5	121	21	+23,5	272	–14,2	140
I	Verkehr und Nachrichtenübermittlung	236	– 9,2	194	86	– 4,4	237	–21,3	187
J	Kredit- und Versicherungsgewerbe	226	– 3,8	204	47	–28,8	191	–15,5	150
K	Grundstücks- und Wohnungswesen, Vermietung beweglicher Sachen usw.	1 631	+ 5,4	1 416	306	– 6,7	1 163	+ 0,5	933
O	Erbringung von sonstigen öffentlichen und persönlichen Dienstleistungen	360	+11,1	292	65	+12,1	285	+ 5,9	212
B, C, E, M, N	Übrige Wirtschaftszweige	117	+25,8	103	17	+ 6,3	72	+41,2	57
A – K, M – O	Insgesamt	4 987	– 0,5	3 876	1 084	– 3,6	4 390	– 2,1	3 193

Anmerkungen siehe Seite 16

Noch: 4. Gewerbeanzeigen*) 2000 nach Wirtschaftszweigen und Verwaltungsbezirken

Nr. der Klassifi- kation ¹⁾	Wirtschaftsgliederung	Anmeldung			Ummeldung		Abmeldung		
		insgesamt		darunter Neuer- richtung ²⁾	insgesamt		insgesamt		darunter voll- ständige und teilweise Aufgabe ³⁾
		Anzahl	Verän- derung gegenüber Vorjahr %		Anzahl	Verän- derung gegenüber Vorjahr %	Anzahl	Verän- derung gegenüber Vorjahr %	
		Kreis Neuss							
A	Land- und Forstwirtschaft	54	+50,0	47	13	+ 62,5	34	-20,9	31
D	Verarbeitendes Gewerbe	198	+ 8,8	133	23	- 14,8	184	-12,0	119
F	Baugewerbe	291	+ 5,1	232	106	+ 29,3	278	-	210
G	Handel; Instandhaltung und Reparatur von Kfz und Gebrauchsgütern	1 422	+ 1,0	1 039	291	+ 1,0	1 454	- 5,8	1 036
H	Gastgewerbe	309	-11,0	95	29	+ 16,0	307	- 8,4	135
I	Verkehr und Nachrichtenübermittlung	263	- 1,5	211	74	+ 17,5	271	+10,2	213
J	Kredit- und Versicherungsgewerbe	213	- 4,5	186	59	+ 25,5	184	-14,0	149
K	Grundstücks- und Wohnungswesen, Vermietung beweglicher Sachen usw.	1 419	+ 2,0	1 208	289	+ 13,8	1 045	- 5,7	798
O	Erbringung von sonstigen öffentlichen und persönlichen Dienstleistungen	287	- 8,3	236	54	+ 8,0	229	-13,9	176
B, C, E, M, N	Übrige Wirtschaftszweige	81	- 1,2	71	13	- 7,1	48	- 7,7	37
A – K, M – O	Insgesamt	4 537	+ 0,2	3 458	951	+ 10,8	4 034	- 6,1	2 904
		Kreis Viersen							
A	Land- und Forstwirtschaft	46	+12,2	36	9	+ 80,0	30	- 6,3	22
D	Verarbeitendes Gewerbe	154	- 9,9	110	36	+ 20,0	130	-25,7	101
F	Baugewerbe	267	+ 5,5	216	92	+ 27,8	215	- 7,7	190
G	Handel; Instandhaltung und Reparatur von Kfz und Gebrauchsgütern	970	- 8,1	809	182	- 21,6	946	-11,5	803
H	Gastgewerbe	215	- 8,9	174	7	- 69,6	242	+ 3,0	202
I	Verkehr und Nachrichtenübermittlung	124	- 9,5	101	40	+ 29,0	114	-21,9	90
J	Kredit- und Versicherungsgewerbe	150	-14,3	135	45	-	124	-24,8	107
K	Grundstücks- und Wohnungswesen, Vermietung beweglicher Sachen usw.	815	- 2,0	709	147	- 21,4	618	- 1,7	509
O	Erbringung von sonstigen öffentlichen und persönlichen Dienstleistungen	235	+17,5	206	45	+ 45,2	141	- 3,4	122
B, C, E, M, N	Übrige Wirtschaftszweige	88	+35,4	84	19	+216,7	47	- 2,1	42
A – K, M – O	Insgesamt	3 064	- 3,2	2 580	622	- 6,0	2 607	- 9,4	2 188

Anmerkungen siehe Seite 16

Noch: 4. Gewerbeanzeigen*) 2000 nach Wirtschaftszweigen und Verwaltungsbezirken

Nr. der Klassifi- kation ¹⁾	Wirtschaftsgliederung	Anmeldung			Ummeldung		Abmeldung		
		insgesamt		darunter Neuer- richtung ²⁾	insgesamt		insgesamt		darunter voll- ständige und teilweise Aufgabe ³⁾
		Anzahl	Verän- derung gegenüber Vorjahr %	Anzahl	Anzahl	Verän- derung gegenüber Vorjahr %	Anzahl	Verän- derung gegenüber Vorjahr %	Anzahl
		Kreis Wesel							
A	Land- und Forstwirtschaft	62	+ 1,6	52	7	+16,7	45	-16,7	36
D	Verarbeitendes Gewerbe	191	-	136	30	-28,6	169	-11,5	113
F	Baugewerbe	376	- 7,2	306	126	+11,5	342	- 2,3	271
G	Handel; Instandhaltung und Reparatur von Kfz und Gebrauchsgütern	1 335	- 2,4	945	278	-10,9	1 378	- 4,2	1 037
H	Gastgewerbe	320	+ 3,9	103	13	-13,3	318	- 4,5	187
I	Verkehr und Nachrichtenübermittlung	147	+ 5,8	120	31	-20,5	147	- 6,4	116
J	Kredit- und Versicherungsgewerbe	213	-13,1	184	91	+44,4	207	+ 3,0	162
K	Grundstücks- und Wohnungswesen, Vermietung beweglicher Sachen usw.	945	+ 0,7	824	221	+ 5,7	714	-	556
O	Erbringung von sonstigen öffentlichen und persönlichen Dienstleistungen	299	+ 0,7	233	56	- 5,1	245	-11,2	191
B, C, E, M, N	Übrige Wirtschaftszweige	88	-21,4	77	15	-21,1	61	- 1,6	53
A – K, M – O	Insgesamt	3 976	- 2,2	2 980	868	- 1,0	3 626	- 4,0	2 722
		Regierungsbezirk Düsseldorf							
A	Land- und Forstwirtschaft	517	+ 2,6	443	118	-10,6	415	- 8,6	345
D	Verarbeitendes Gewerbe	2 153	-12,6	1 526	589	-10,8	2 303	-15,6	1 595
F	Baugewerbe	3 736	- 3,9	3 163	1 540	+11,9	3 563	- 6,8	2 873
G	Handel; Instandhaltung und Reparatur von Kfz und Gebrauchsgütern	15 584	- 6,7	11 983	3 729	- 8,5	16 005	- 9,6	12 351
H	Gastgewerbe	4 067	- 7,7	1 854	267	+ 1,1	4 121	- 6,4	2 365
I	Verkehr und Nachrichtenübermittlung	2 330	- 9,1	1 954	921	+ 1,8	2 333	-16,6	1 896
J	Kredit- und Versicherungsgewerbe	2 282	-12,2	2 050	826	+ 5,9	2 078	-19,8	1 750
K	Grundstücks- und Wohnungswesen, Vermietung beweglicher Sachen usw.	14 416	- 0,8	12 897	3 478	- 3,7	10 421	- 7,0	8 388
O	Erbringung von sonstigen öffentlichen und persönlichen Dienstleistungen	3 548	- 0,6	2 896	720	- 2,4	2 983	- 3,9	2 337
B, C, E, M, N	Übrige Wirtschaftszweige	1 008	+ 1,7	894	249	+39,1	677	- 0,9	559
A – K, M – O	Insgesamt	49 641	- 4,9	39 660	12 437	- 2,2	44 899	- 9,3	34 459

Anmerkungen siehe Seite 16

Noch: 4. Gewerbeanzeigen*) 2000 nach Wirtschaftszweigen und Verwaltungsbezirken

Nr. der Klassifi- kation ¹⁾	Wirtschaftsgliederung	Anmeldung			Ummeldung		Abmeldung		
		insgesamt		darunter Neuer- richtung ²⁾	insgesamt		insgesamt		darunter voll- ständige und teilweise Aufgabe ³⁾
		Anzahl	Verän- derung gegenüber Vorjahr %		Anzahl	Verän- derung gegenüber Vorjahr %	Anzahl	Verän- derung gegenüber Vorjahr %	
		kreisfreie Stadt Aachen							
A	Land- und Forstwirtschaft	14	-12,5	12	4	+ 33,3	18	+20,0	18
D	Verarbeitendes Gewerbe	65	- 7,1	44	29	+ 52,6	70	-24,7	49
F	Baugewerbe	141	- 0,7	124	76	+ 16,9	161	+15,8	128
G	Handel; Instandhaltung und Reparatur von Kfz und Gebrauchsgütern	745	+ 5,1	590	202	+ 0,5	771	+ 5,3	584
H	Gastgewerbe	185	- 3,1	55	2	- 71,4	176	- 7,4	111
I	Verkehr und Nachrichtenübermittlung	64	-13,5	57	50	+ 35,1	69	- 9,2	52
J	Kredit- und Versicherungsgewerbe	139	-21,0	126	63	+ 18,9	110	+18,3	84
K	Grundstücks- und Wohnungswesen, Vermietung beweglicher Sachen usw.	676	+20,3	612	177	- 1,7	433	+ 5,6	337
O	Erbringung von sonstigen öffentlichen und persönlichen Dienstleistungen	161	+11,8	134	31	- 3,1	132	-14,3	111
B, C, E, M, N	Übrige Wirtschaftszweige	42	+ 5,0	33	12	140	31	+ 6,9	23
A – K, M – O	Insgesamt	2 232	+ 5,1	1 787	646	+ 7,3	1 971	+ 2,1	1 497
		kreisfreie Stadt Bonn							
A	Land- und Forstwirtschaft	26	+23,8	23	7	+600,0	11	-35,3	8
D	Verarbeitendes Gewerbe	83	-20,2	49	20	+ 11,1	115	+ 9,5	78
F	Baugewerbe	171	- 2,8	140	60	+ 57,9	170	+ 1,2	145
G	Handel; Instandhaltung und Reparatur von Kfz und Gebrauchsgütern	805	- 4,8	551	162	- 3,6	804	-11,9	595
H	Gastgewerbe	218	- 8,0	48	9	- 50,0	244	+ 1,7	162
I	Verkehr und Nachrichtenübermittlung	148	+ 9,6	115	56	+ 9,8	139	-10,3	106
J	Kredit- und Versicherungsgewerbe	129	-14,6	110	39	- 15,2	104	+ 3,0	84
K	Grundstücks- und Wohnungswesen, Vermietung beweglicher Sachen usw.	1 156	+ 7,0	1 002	232	+ 3,6	758	+ 5,3	576
O	Erbringung von sonstigen öffentlichen und persönlichen Dienstleistungen	257	+ 6,2	208	39	+ 14,7	187	+13,3	144
B, C, E, M, N	Übrige Wirtschaftszweige	73	- 6,4	66	8	- 33,3	48	- 2,0	40
A – K, M – O	Insgesamt	3 066	- 0,1	2 312	632	+ 3,6	2 580	- 2,0	1 938

Anmerkungen siehe Seite 16

Noch: 4. Gewerbeanzeigen*) 2000 nach Wirtschaftszweigen und Verwaltungsbezirken

Nr. der Klassifi- kation ¹⁾	Wirtschaftsgliederung	Anmeldung			Ummeldung		Abmeldung		
		insgesamt		darunter Neuer- richtung ²⁾	insgesamt		insgesamt		darunter voll- ständige und teilweise Aufgabe ³⁾
		Anzahl	Verän- derung gegenüber Vorjahr %		Anzahl	Verän- derung gegenüber Vorjahr %	Anzahl	Verän- derung gegenüber Vorjahr %	
		kreisfreie Stadt Köln							
A	Land- und Forstwirtschaft	68	–	67	16	+ 6,7	56	– 9,7	48
D	Verarbeitendes Gewerbe	306	–21,7	283	75	–17,6	291	–27,1	230
F	Baugewerbe	713	+ 4,4	666	239	–	673	– 2,6	576
G	Handel; Instandhaltung und Reparatur von Kfz und Gebrauchsgütern	2 831	– 7,4	2 571	662	–18,2	2 799	– 8,9	2 163
H	Gastgewerbe	841	– 6,7	551	92	+ 7,0	865	– 5,0	459
I	Verkehr und Nachrichtenübermittlung	649	– 0,8	616	196	–10,9	622	– 3,6	541
J	Kredit- und Versicherungsgewerbe	429	+21,9	392	195	+46,6	336	+ 5,3	272
K	Grundstücks- und Wohnungswesen, Vermietung beweglicher Sachen usw.	4 891	+24,5	4 671	789	– 2,2	2 586	+11,8	2 220
O	Erbringung von sonstigen öffentlichen und persönlichen Dienstleistungen	1 107	+14,6	1 057	175	–18,2	722	+ 1,1	602
B, C, E, M, N	Übrige Wirtschaftszweige	194	+19,8	189	33	–15,4	99	– 8,3	89
A – K, M – O	Insgesamt	12 029	+ 7,8	11 063	2 472	– 6,8	9 049	– 2,0	7 200
		kreisfreie Stadt Leverkusen							
A	Land- und Forstwirtschaft	14	+ 7,7	14	1	–66,7	9	–25,0	9
D	Verarbeitendes Gewerbe	50	+35,1	44	7	–12,5	42	+13,5	32
F	Baugewerbe	98	– 5,8	94	30	– 6,3	80	–31,0	70
G	Handel; Instandhaltung und Reparatur von Kfz und Gebrauchsgütern	344	– 5,0	321	64	+14,3	357	– 3,5	327
H	Gastgewerbe	121	+ 0,8	99	5	+66,7	120	+ 3,4	107
I	Verkehr und Nachrichtenübermittlung	68	+ 9,7	66	16	–23,8	47	–39,7	46
J	Kredit- und Versicherungsgewerbe	69	+32,7	63	25	+38,9	34	–	33
K	Grundstücks- und Wohnungswesen, Vermietung beweglicher Sachen usw.	349	+ 1,2	331	84	+55,6	240	+ 2,6	214
O	Erbringung von sonstigen öffentlichen und persönlichen Dienstleistungen	114	+17,5	104	29	+26,1	80	+15,9	74
B, C, E, M, N	Übrige Wirtschaftszweige	24	–	23	5	+25,0	12	–20,0	11
A – K, M – O	Insgesamt	1 251	+ 2,9	1 159	266	+19,8	1 021	– 5,6	923

Anmerkungen siehe Seite 16

Noch: 4. Gewerbeanzeigen*) 2000 nach Wirtschaftszweigen und Verwaltungsbezirken

Nr. der Klassifi- kation ¹⁾	Wirtschaftsgliederung	Anmeldung			Ummeldung		Abmeldung		
		insgesamt		darunter Neuer- richtung ²⁾	insgesamt		insgesamt		darunter voll- ständige und teilweise Aufgabe ³⁾
		Anzahl	Verän- derung gegenüber Vorjahr %		Anzahl	Verän- derung gegenüber Vorjahr %	Anzahl	Verän- derung gegenüber Vorjahr %	
		Kreis Aachen							
A	Land- und Forstwirtschaft	44	+12,8	41	10	+ 25,0	42	+31,3	38
D	Verarbeitendes Gewerbe	120	+ 8,1	92	27	– 3,6	136	+24,8	95
F	Baugewerbe	291	+ 0,7	253	98	+ 22,5	237	–15,1	188
G	Handel; Instandhaltung und Reparatur von Kfz und Gebrauchsgütern	883	– 0,3	687	182	– 8,1	876	+ 1,9	698
H	Gastgewerbe	262	+15,4	124	4	– 71,4	243	– 5,8	154
I	Verkehr und Nachrichtenübermittlung	98	+ 2,1	80	29	– 3,3	92	–12,4	77
J	Kredit- und Versicherungsgewerbe	138	+ 5,3	118	29	– 23,7	100	–23,1	77
K	Grundstücks- und Wohnungswesen, Vermietung beweglicher Sachen usw.	695	+10,1	616	140	+ 6,9	444	+ 1,6	341
O	Erbringung von sonstigen öffentlichen und persönlichen Dienstleistungen	208	+ 5,6	174	25	– 37,5	138	–21,1	102
B, C, E, M, N	Übrige Wirtschaftszweige	73	+ 4,3	63	10	– 33,3	31	–32,6	24
A – K, M – O	Insgesamt	2 812	+ 5,0	2 248	554	– 4,8	2 339	– 3,8	1 794
		Kreis Düren							
A	Land- und Forstwirtschaft	44	–	39	9	+ 80,0	27	–25,0	23
D	Verarbeitendes Gewerbe	85	–27,4	58	22	+ 10,0	105	– 7,9	68
F	Baugewerbe	213	+ 5,4	174	56	– 5,1	201	–15,2	134
G	Handel; Instandhaltung und Reparatur von Kfz und Gebrauchsgütern	699	– 7,8	500	151	– 13,2	718	– 3,2	510
H	Gastgewerbe	194	+ 5,4	64	9	– 18,2	190	+ 3,3	93
I	Verkehr und Nachrichtenübermittlung	77	–20,6	61	19	+ 11,8	71	–30,4	51
J	Kredit- und Versicherungsgewerbe	119	+26,6	102	30	+ 11,1	99	– 3,9	81
K	Grundstücks- und Wohnungswesen, Vermietung beweglicher Sachen usw.	508	–11,2	444	101	+ 7,4	391	–12,1	306
O	Erbringung von sonstigen öffentlichen und persönlichen Dienstleistungen	200	+25,0	171	37	+ 8,8	143	+ 2,9	110
B, C, E, M, N	Übrige Wirtschaftszweige	78	+50,0	70	14	100	35	+ 2,9	28
A – K, M – O	Insgesamt	2 217	– 2,8	1 683	448	–	1 980	– 7,3	1 404

Anmerkungen siehe Seite 16

Noch: 4. Gewerbeanzeigen*) 2000 nach Wirtschaftszweigen und Verwaltungsbezirken

Nr. der Klassifi- kation ¹⁾	Wirtschaftsgliederung	Anmeldung			Ummeldung		Abmeldung		
		insgesamt		darunter Neuer- richtung ²⁾	insgesamt		insgesamt		darunter voll- ständige und teilweise Aufgabe ³⁾
		Anzahl	Verän- derung gegenüber Vorjahr %	Anzahl	Anzahl	Verän- derung gegenüber Vorjahr %	Anzahl	Verän- derung gegenüber Vorjahr %	Anzahl
		Erftkreis							
A	Land- und Forstwirtschaft	58	+20,8	51	12	+140,0	51	+34,2	34
D	Verarbeitendes Gewerbe	143	-10,6	93	42	+ 27,3	153	- 7,8	110
F	Baugewerbe	395	- 5,3	323	127	- 1,6	352	- 4,1	265
G	Handel; Instandhaltung und Reparatur von Kfz und Gebrauchsgütern	1 221	- 9,8	892	254	+ 0,8	1 213	-16,2	876
H	Gastgewerbe	281	-13,5	100	20	- 9,1	271	-23,2	135
I	Verkehr und Nachrichtenübermittlung	238	-11,9	199	49	- 14,0	197	-30,9	149
J	Kredit- und Versicherungsgewerbe	261	+18,6	225	58	+ 1,8	194	-10,2	146
K	Grundstücks- und Wohnungswesen, Vermietung beweglicher Sachen usw.	1 503	+ 4,2	1 323	271	+ 16,3	908	-20,1	714
O	Erbringung von sonstigen öffentlichen und persönlichen Dienstleistungen	387	+ 0,5	322	77	+ 26,2	277	+ 0,4	204
B, C, E, M, N	Übrige Wirtschaftszweige	101	+ 5,2	89	19	+ 26,7	53	+ 1,9	36
A – K, M – O	Insgesamt	4 588	- 2,7	3 617	929	+ 7,5	3 669	-15,4	2 669
		Kreis Euskirchen							
A	Land- und Forstwirtschaft	39	-17,0	36	11	+ 83,3	34	- 5,6	29
D	Verarbeitendes Gewerbe	78	-23,5	61	15	- 31,8	73	-21,5	42
F	Baugewerbe	218	+ 4,8	182	75	+ 59,6	178	- 4,8	132
G	Handel; Instandhaltung und Reparatur von Kfz und Gebrauchsgütern	523	-10,8	408	113	- 13,7	579	- 3,8	438
H	Gastgewerbe	146	- 3,9	61	7	- 30,0	151	- 0,7	89
I	Verkehr und Nachrichtenübermittlung	69	-17,9	57	15	- 25,0	61	-30,7	43
J	Kredit- und Versicherungsgewerbe	95	+20,3	83	22	+ 37,5	66	-20,5	56
K	Grundstücks- und Wohnungswesen, Vermietung beweglicher Sachen usw.	486	+24,3	415	94	+ 17,5	283	-12,9	214
O	Erbringung von sonstigen öffentlichen und persönlichen Dienstleistungen	170	+24,1	136	17	- 29,2	107	+ 9,2	82
B, C, E, M, N	Übrige Wirtschaftszweige	42	-16,0	41	3	+ 50,0	27	+ 8,0	25
A – K, M – O	Insgesamt	1 866	+ 1,6	1 480	372	+ 3,9	1 559	- 7,7	1 150

Anmerkungen siehe Seite 16

Noch: 4. Gewerbeanzeigen*) 2000 nach Wirtschaftszweigen und Verwaltungsbezirken

Nr. der Klassifi- kation ¹⁾	Wirtschaftsgliederung	Anmeldung			Ummeldung		Abmeldung		
		insgesamt		darunter Neuer- richtung ²⁾	insgesamt		insgesamt		darunter voll- ständige und teilweise Aufgabe ³⁾
		Anzahl	Verän- derung gegenüber Vorjahr %		Anzahl	Verän- derung gegenüber Vorjahr %	Anzahl	Verän- derung gegenüber Vorjahr %	
		Kreis Heinsberg							
A	Land- und Forstwirtschaft	58	– 3,3	54	8	– 11,1	43	+ 7,5	31
D	Verarbeitendes Gewerbe	89	–34,6	66	26	– 7,1	84	–20,8	64
F	Baugewerbe	282	+ 2,5	228	99	+ 39,4	258	– 4,1	194
G	Handel; Instandhaltung und Reparatur von Kfz und Gebrauchsgütern	786	– 1,4	560	201	+ 5,8	769	+ 5,6	550
H	Gastgewerbe	179	+10,5	63	14	+ 40,0	181	+ 1,7	89
I	Verkehr und Nachrichtenübermittlung	89	– 9,2	80	19	–	69	–28,9	56
J	Kredit- und Versicherungsgewerbe	111	– 5,9	98	28	–	78	–31,6	62
K	Grundstücks- und Wohnungswesen, Vermietung beweglicher Sachen usw.	528	+ 4,6	459	103	– 1,0	366	+ 0,3	275
O	Erbringung von sonstigen öffentlichen und persönlichen Dienstleistungen	167	+12,1	137	37	–	128	+15,3	99
B, C, E, M, N	Übrige Wirtschaftszweige	60	–25,0	41	3	– 57,1	48	+ 6,7	27
A – K, M – O	Insgesamt	2 349	– 1,3	1 786	538	+ 7,0	2 024	– 1,4	1 447
		Oberbergischer Kreis							
A	Land- und Forstwirtschaft	58	+ 1,8	52	8	– 20,0	51	–13,6	44
D	Verarbeitendes Gewerbe	104	–21,2	67	27	– 10,0	110	–23,1	80
F	Baugewerbe	217	+ 2,4	174	73	–	190	– 7,8	145
G	Handel; Instandhaltung und Reparatur von Kfz und Gebrauchsgütern	814	– 5,1	627	184	– 3,7	769	–14,5	583
H	Gastgewerbe	176	+14,3	70	17	+142,9	170	+15,6	85
I	Verkehr und Nachrichtenübermittlung	99	+26,9	82	27	+ 12,5	87	– 2,2	62
J	Kredit- und Versicherungsgewerbe	126	–13,7	118	38	– 15,6	81	–27,7	64
K	Grundstücks- und Wohnungswesen, Vermietung beweglicher Sachen usw.	568	+ 2,9	509	106	+ 11,6	393	+ 0,5	296
O	Erbringung von sonstigen öffentlichen und persönlichen Dienstleistungen	132	–17,5	108	21	–	115	– 8,7	94
B, C, E, M, N	Übrige Wirtschaftszweige	55	+34,1	49	10	– 9,1	41	+13,9	32
A – K, M – O	Insgesamt	2 349	– 1,7	1 856	511	+ 0,8	2 007	– 9,1	1 485

Anmerkungen siehe Seite 16

Noch: 4. Gewerbeanzeigen*) 2000 nach Wirtschaftszweigen und Verwaltungsbezirken

Nr. der Klassifi- kation ¹⁾	Wirtschaftsgliederung	Anmeldung			Ummeldung		Abmeldung		
		insgesamt		darunter Neuer- richtung ²⁾	insgesamt		insgesamt		darunter voll- ständige und teilweise Aufgabe ³⁾
		Anzahl	Verän- derung gegenüber Vorjahr %		Anzahl	Verän- derung gegenüber Vorjahr %	Anzahl	Verän- derung gegenüber Vorjahr %	
		Rheinisch-Bergischer Kreis							
A	Land- und Forstwirtschaft	53	+12,8	48	9	– 30,8	32	– 3,0	27
D	Verarbeitendes Gewerbe	116	–21,1	80	35	+ 12,9	114	–13,0	88
F	Baugewerbe	235	– 5,6	190	64	+ 4,9	225	–	175
G	Handel; Instandhaltung und Reparatur von Kfz und Gebrauchsgütern	774	– 9,3	610	171	– 10,5	784	–10,9	613
H	Gastgewerbe	168	– 4,0	73	6	– 50,0	180	+ 9,1	125
I	Verkehr und Nachrichtenübermittlung	109	+ 3,8	98	36	+ 56,5	102	– 8,9	84
J	Kredit- und Versicherungsgewerbe	149	– 0,7	120	44	+ 10,0	134	+10,7	97
K	Grundstücks- und Wohnungswesen, Vermietung beweglicher Sachen usw.	818	– 6,5	732	179	+ 14,7	617	+ 0,8	500
O	Erbringung von sonstigen öffentlichen und persönlichen Dienstleistungen	226	– 1,3	182	34	+ 3,0	187	+37,5	160
B, C, E, M, N	Übrige Wirtschaftszweige	60	–	53	12	100	43	– 8,5	36
A – K, M – O	Insgesamt	2 708	– 6,3	2 186	590	+ 4,2	2 418	– 1,8	1 905
		Rhein-Sieg-Kreis							
A	Land- und Forstwirtschaft	115	+17,3	105	14	– 39,1	87	– 2,2	74
D	Verarbeitendes Gewerbe	232	–	176	44	+ 29,4	170	–37,5	123
F	Baugewerbe	496	– 6,1	404	141	+ 36,9	411	– 4,2	328
G	Handel; Instandhaltung und Reparatur von Kfz und Gebrauchsgütern	1 628	– 4,2	1 297	342	+ 12,9	1 479	–11,6	1 157
H	Gastgewerbe	305	+10,5	160	33	+ 65,0	301	– 0,3	194
I	Verkehr und Nachrichtenübermittlung	288	+ 6,3	241	76	+ 16,9	220	–26,4	172
J	Kredit- und Versicherungsgewerbe	276	+13,6	254	79	+ 21,5	208	–18,1	164
K	Grundstücks- und Wohnungswesen, Vermietung beweglicher Sachen usw.	1 858	+ 5,0	1 679	297	+ 1,4	1 203	– 2,5	944
O	Erbringung von sonstigen öffentlichen und persönlichen Dienstleistungen	462	+ 0,9	417	75	+ 15,4	304	– 5,6	253
B, C, E, M, N	Übrige Wirtschaftszweige	156	+ 8,3	143	16	– 23,8	85	+ 2,4	61
A – K, M – O	Insgesamt	5 816	+ 1,7	4 876	1 117	+ 12,6	4 468	– 9,9	3 470

Anmerkungen siehe Seite 16

Noch: 4. Gewerbeanzeigen*) 2000 nach Wirtschaftszweigen und Verwaltungsbezirken

Nr. der Klassifi- kation ¹⁾	Wirtschaftsgliederung	Anmeldung			Ummeldung		Abmeldung		
		insgesamt		darunter Neuer- richtung ²⁾	insgesamt		insgesamt		darunter voll- ständige und teilweise Aufgabe ³⁾
		Anzahl	Verän- derung gegenüber Vorjahr %		Anzahl	Verän- derung gegenüber Vorjahr %	Anzahl	Verän- derung gegenüber Vorjahr %	
		Regierungsbezirk Köln							
A	Land- und Forstwirtschaft	591	+ 5,9	542	109	+ 7,9	461	- 1,7	383
D	Verarbeitendes Gewerbe	1 471	-15,4	1 113	369	+ 1,9	1 463	-17,3	1 059
F	Baugewerbe	3 470	- 0,4	2 952	1 138	+ 14,1	3 136	- 5,3	2 480
G	Handel; Instandhaltung und Reparatur von Kfz und Gebrauchsgütern	12 053	- 5,6	9 614	2 688	- 6,1	11 918	- 7,8	9 094
H	Gastgewerbe	3 076	- 0,9	1 468	218	- 0,9	3 092	- 3,3	1 803
I	Verkehr und Nachrichtenübermittlung	1 996	- 1,4	1 752	588	+ 0,7	1 776	-16,7	1 439
J	Kredit- und Versicherungsgewerbe	2 041	+ 6,7	1 809	650	+ 14,8	1 544	- 8,1	1 220
K	Grundstücks- und Wohnungswesen, Vermietung beweglicher Sachen usw.	14 036	+10,9	12 793	2 573	+ 5,0	8 622	0,0	6 937
O	Erbringung von sonstigen öffentlichen und persönlichen Dienstleistungen	3 591	+ 8,0	3 150	597	- 3,4	2 520	+ 1,4	2 035
B, C, E, M, N	Übrige Wirtschaftszweige	958	+ 6,8	860	145	+ 0,7	553	- 2,8	432
A – K, M – O	Insgesamt	43 283	+ 1,9	36 053	9 075	+ 1,9	35 085	- 5,6	26 882
		kreisfreie Stadt Bottrop							
A	Land- und Forstwirtschaft	11	-15,4	9	2	- 33,3	9	-25,0	8
D	Verarbeitendes Gewerbe	33	+10,0	19	8	- 38,5	40	+ 2,6	22
F	Baugewerbe	97	+ 5,4	83	30	+ 42,9	80	- 8,0	64
G	Handel; Instandhaltung und Reparatur von Kfz und Gebrauchsgütern	294	-15,0	221	82	+ 10,8	273	-29,1	207
H	Gastgewerbe	87	- 2,2	33	7	+250,0	83	+ 6,4	39
I	Verkehr und Nachrichtenübermittlung	35	-12,5	29	20	- 16,7	47	-11,3	38
J	Kredit- und Versicherungsgewerbe	49	+32,4	42	17	+ 13,3	37	- 2,6	34
K	Grundstücks- und Wohnungswesen, Vermietung beweglicher Sachen usw.	196	+14,6	174	47	-	106	-24,3	82
O	Erbringung von sonstigen öffentlichen und persönlichen Dienstleistungen	44	-38,9	34	9	- 57,1	50	-28,6	32
B, C, E, M, N	Übrige Wirtschaftszweige	24	+41,2	22	4	100	13	0,0	11
A – K, M – O	Insgesamt	870	- 4,1	666	226	+ 1,8	738	-19,3	537

Anmerkungen siehe Seite 16

Noch: 4. Gewerbeanzeigen*) 2000 nach Wirtschaftszweigen und Verwaltungsbezirken

Nr. der Klassifi- kation ¹⁾	Wirtschaftsgliederung	Anmeldung			Ummeldung		Abmeldung		
		insgesamt		darunter Neuer- richtung ²⁾	insgesamt		insgesamt		darunter voll- ständige und teilweise Aufgabe ³⁾
		Anzahl	Verän- derung gegenüber Vorjahr %		Anzahl	Verän- derung gegenüber Vorjahr %	Anzahl	Verän- derung gegenüber Vorjahr %	
		kreisfreie Stadt Gelsenkirchen							
A	Land- und Forstwirtschaft	21	– 4,5	17	5	+ 66,7	16	–	10
D	Verarbeitendes Gewerbe	77	–10,5	59	14	– 22,2	85	+ 4,9	64
F	Baugewerbe	183	+ 8,9	152	59	– 9,2	195	+14,0	164
G	Handel; Instandhaltung und Reparatur von Kfz und Gebrauchsgütern	680	– 5,0	459	128	– 13,5	756	+ 0,4	540
H	Gastgewerbe	210	– 1,4	49	14	– 12,5	239	+20,7	151
I	Verkehr und Nachrichtenübermittlung	83	+ 9,2	70	38	+ 22,6	83	+16,9	70
J	Kredit- und Versicherungsgewerbe	97	– 1,0	93	23	–	75	–11,8	67
K	Grundstücks- und Wohnungswesen, Vermietung beweglicher Sachen usw.	510	+ 8,3	473	91	– 4,2	353	+ 4,1	298
O	Erbringung von sonstigen öffentlichen und persönlichen Dienstleistungen	167	+12,8	110	30	+ 50,0	142	– 7,2	90
B, C, E, M, N	Übrige Wirtschaftszweige	37	–21,3	31	11	+120,0	34	+17,2	24
A – K, M – O	Insgesamt	2 065	+ 1,0	1 513	413	– 2,6	1 978	+ 4,3	1 478
		kreisfreie Stadt Münster							
A	Land- und Forstwirtschaft	17	–29,2	12	6	–	23	+27,8	17
D	Verarbeitendes Gewerbe	65	–17,7	41	26	+ 73,3	65	–14,5	46
F	Baugewerbe	99	–28,8	73	41	– 39,7	101	–11,4	77
G	Handel; Instandhaltung und Reparatur von Kfz und Gebrauchsgütern	673	+ 8,2	459	124	– 19,0	667	+ 9,2	473
H	Gastgewerbe	181	+ 0,6	36	12	100	148	–19,6	62
I	Verkehr und Nachrichtenübermittlung	85	–14,1	62	28	– 44,0	68	–17,1	40
J	Kredit- und Versicherungsgewerbe	136	–	123	68	+ 25,9	103	+ 4,0	82
K	Grundstücks- und Wohnungswesen, Vermietung beweglicher Sachen usw.	817	+ 5,6	748	148	– 5,1	447	–	360
O	Erbringung von sonstigen öffentlichen und persönlichen Dienstleistungen	143	– 0,7	110	22	– 35,3	110	– 9,1	80
B, C, E, M, N	Übrige Wirtschaftszweige	36	–34,5	30	6	–	34	+ 3,0	26
A – K, M – O	Insgesamt	2 252	–	1 694	481	– 12,2	1 766	– 1,1	1 263

Anmerkungen siehe Seite 16

Noch: 4. Gewerbeanzeigen*) 2000 nach Wirtschaftszweigen und Verwaltungsbezirken

Nr. der Klassifi- kation ¹⁾	Wirtschaftsgliederung	Anmeldung			Ummeldung		Abmeldung		
		insgesamt		darunter Neuer- richtung ²⁾	insgesamt		insgesamt		darunter voll- ständige und teilweise Aufgabe ³⁾
		Anzahl	Verän- derung gegenüber Vorjahr %		Anzahl	Verän- derung gegenüber Vorjahr %	Anzahl	Verän- derung gegenüber Vorjahr %	
		Kreis Borken							
A	Land- und Forstwirtschaft	46	– 6,1	38	9	+ 50,0	33	–31,3	23
D	Verarbeitendes Gewerbe	144	– 5,9	115	28	– 28,2	119	–24,2	75
F	Baugewerbe	304	–21,2	268	83	– 8,8	303	–12,4	241
G	Handel; Instandhaltung und Reparatur von Kfz und Gebrauchsgütern	1 047	+ 5,8	872	208	+ 3,5	854	– 2,1	654
H	Gastgewerbe	225	– 5,1	103	19	+ 26,7	228	+ 0,9	112
I	Verkehr und Nachrichtenübermittlung	94	– 8,7	72	24	–	85	+ 4,9	66
J	Kredit- und Versicherungsgewerbe	157	– 4,3	141	28	–	88	–32,3	65
K	Grundstücks- und Wohnungswesen, Vermietung beweglicher Sachen usw.	549	+ 4,8	494	129	+ 12,2	361	– 7,7	286
O	Erbringung von sonstigen öffentlichen und persönlichen Dienstleistungen	172	–13,1	149	30	+ 25,0	117	–10,0	95
B, C, E, M, N	Übrige Wirtschaftszweige	58	+23,4	52	14	100	21	–16,0	16
A – K, M – O	Insgesamt	2 796	– 1,9	2 304	572	+ 4,0	2 209	– 8,2	1 633
		Kreis Coesfeld							
A	Land- und Forstwirtschaft	29	+ 3,6	21	5	– 16,7	26	– 3,7	19
D	Verarbeitendes Gewerbe	73	–19,8	56	12	– 42,9	63	–20,3	41
F	Baugewerbe	154	+23,2	127	39	– 15,2	118	–13,9	101
G	Handel; Instandhaltung und Reparatur von Kfz und Gebrauchsgütern	554	– 2,5	465	142	+ 31,5	514	–11,7	434
H	Gastgewerbe	118	+ 9,3	58	4	+ 33,3	116	+11,5	82
I	Verkehr und Nachrichtenübermittlung	36	–29,4	32	22	+ 10,0	41	–24,1	35
J	Kredit- und Versicherungsgewerbe	81	+ 6,6	72	19	– 17,4	64	+12,3	50
K	Grundstücks- und Wohnungswesen, Vermietung beweglicher Sachen usw.	386	+14,9	330	70	– 15,7	213	– 9,7	174
O	Erbringung von sonstigen öffentlichen und persönlichen Dienstleistungen	108	+ 4,9	92	22	+ 10,0	83	– 4,6	69
B, C, E, M, N	Übrige Wirtschaftszweige	41	+ 5,1	36	10	100	21	–30,0	15
A – K, M – O	Insgesamt	1 580	+ 3,6	1 289	345	+ 3,0	1 259	– 9,6	1 020

Anmerkungen siehe Seite 16

Noch: 4. Gewerbeanzeigen*) 2000 nach Wirtschaftszweigen und Verwaltungsbezirken

Nr. der Klassifi- kation ¹⁾	Wirtschaftsgliederung	Anmeldung			Ummeldung		Abmeldung		
		insgesamt		darunter Neuer- richtung ²⁾	insgesamt		insgesamt		darunter voll- ständige und teilweise Aufgabe ³⁾
		Anzahl	Verän- derung gegenüber Vorjahr %		Anzahl	Verän- derung gegenüber Vorjahr %	Anzahl	Verän- derung gegenüber Vorjahr %	
		Kreis Recklinghausen							
A	Land- und Forstwirtschaft	52	-23,5	50	10	-23,1	45	-36,6	39
D	Verarbeitendes Gewerbe	146	-37,9	123	39	-22,0	162	-31,1	130
F	Baugewerbe	386	-15,9	342	114	- 8,8	365	-16,3	299
G	Handel; Instandhaltung und Reparatur von Kfz und Gebrauchsgütern	1 650	-14,6	1 339	337	-22,4	1 574	-24,6	1 204
H	Gastgewerbe	424	-11,9	190	24	-20,0	459	- 7,1	224
I	Verkehr und Nachrichtenübermittlung	140	-24,3	121	55	-	147	-25,4	112
J	Kredit- und Versicherungsgewerbe	285	- 3,1	271	83	+ 1,2	216	-15,3	179
K	Grundstücks- und Wohnungswesen, Vermietung beweglicher Sachen usw.	1 081	- 5,3	1 003	185	-20,3	680	-12,6	568
O	Erbringung von sonstigen öffentlichen und persönlichen Dienstleistungen	329	-19,2	267	70	-24,7	296	-17,1	226
B, C, E, M, N	Übrige Wirtschaftszweige	118	+10,3	109	18	-10,0	54	-30,8	46
A – K, M – O	Insgesamt	4 611	-13,1	3 815	935	-17,5	3 998	-19,8	3 027
		Kreis Steinfurt							
A	Land- und Forstwirtschaft	58	+23,4	47	5	-44,4	39	-18,8	33
D	Verarbeitendes Gewerbe	129	+ 1,6	104	20	-33,3	112	-17,6	79
F	Baugewerbe	263	+ 3,1	236	74	+ 4,2	250	+ 7,8	205
G	Handel; Instandhaltung und Reparatur von Kfz und Gebrauchsgütern	1 134	+ 2,5	972	201	- 3,8	943	- 4,5	722
H	Gastgewerbe	252	- 3,1	146	16	+33,3	260	+11,1	150
I	Verkehr und Nachrichtenübermittlung	127	- 9,3	111	29	- 9,4	120	+ 1,7	95
J	Kredit- und Versicherungsgewerbe	189	+11,2	185	35	-27,1	132	- 2,9	117
K	Grundstücks- und Wohnungswesen, Vermietung beweglicher Sachen usw.	680	- 1,3	635	109	-13,5	399	- 4,3	326
O	Erbringung von sonstigen öffentlichen und persönlichen Dienstleistungen	206	+ 7,3	169	26	-21,2	152	+ 3,4	109
B, C, E, M, N	Übrige Wirtschaftszweige	79	+12,9	69	9	+28,6	46	+27,8	29
A – K, M – O	Insgesamt	3 117	+ 2,0	2 674	524	- 9,2	2 453	- 1,5	1 865

Anmerkungen siehe Seite 16

Noch: 4. Gewerbeanzeigen*) 2000 nach Wirtschaftszweigen und Verwaltungsbezirken

Nr. der Klassifi- kation ¹⁾	Wirtschaftsgliederung	Anmeldung			Ummeldung		Abmeldung		
		insgesamt		darunter Neuer- richtung ²⁾	insgesamt		insgesamt		darunter voll- ständige und teilweise Aufgabe ³⁾
		Anzahl	Verän- derung gegenüber Vorjahr %		Anzahl	Verän- derung gegenüber Vorjahr %	Anzahl	Verän- derung gegenüber Vorjahr %	
		Kreis Warendorf							
A	Land- und Forstwirtschaft	50	+22,0	46	8	+ 33,3	31	-20,5	23
D	Verarbeitendes Gewerbe	123	+18,3	96	20	- 23,1	87	-29,8	66
F	Baugewerbe	121	-19,3	104	44	+ 12,8	122	-19,2	94
G	Handel; Instandhaltung und Reparatur von Kfz und Gebrauchsgütern	661	- 1,2	516	142	- 3,4	635	- 1,7	476
H	Gastgewerbe	141	-18,5	60	7	+ 16,7	143	-14,9	77
I	Verkehr und Nachrichtenübermittlung	52	-16,1	38	11	- 26,7	55	- 1,8	41
J	Kredit- und Versicherungsgewerbe	98	- 3,9	89	25	+ 47,1	73	-15,1	60
K	Grundstücks- und Wohnungswesen, Vermietung beweglicher Sachen usw.	460	+18,3	418	79	+ 51,9	273	- 1,8	226
O	Erbringung von sonstigen öffentlichen und persönlichen Dienstleistungen	131	-12,1	117	30	+ 66,7	96	-23,2	75
B, C, E, M, N	Übrige Wirtschaftszweige	50	+72,4	44	12	+140,0	21	-16,0	17
A – K, M – O	Insgesamt	1 887	+ 1,0	1 528	378	+ 14,2	1 536	- 9,5	1 155
		Regierungsbezirk Münster							
A	Land- und Forstwirtschaft	284	- 2,7	240	50	- 3,8	222	-20,4	172
D	Verarbeitendes Gewerbe	790	-12,7	613	167	- 21,2	733	-20,9	523
F	Baugewerbe	1 607	- 9,4	1 385	484	- 8,0	1 534	- 8,4	1 245
G	Handel; Instandhaltung und Reparatur von Kfz und Gebrauchsgütern	6 693	- 3,7	5 303	1 364	- 7,5	6 216	-10,2	4 710
H	Gastgewerbe	1 638	- 5,9	675	103	+ 14,4	1 676	- 0,6	897
I	Verkehr und Nachrichtenübermittlung	652	-13,8	535	227	- 9,6	646	- 9,3	497
J	Kredit- und Versicherungsgewerbe	1 092	+ 1,4	1 016	298	+ 2,8	788	-11,1	654
K	Grundstücks- und Wohnungswesen, Vermietung beweglicher Sachen usw.	4 679	+ 4,1	4 275	858	- 5,3	2 832	- 6,4	2 320
O	Erbringung von sonstigen öffentlichen und persönlichen Dienstleistungen	1 300	- 8,0	1 048	239	- 9,1	1 046	-12,1	776
B, C, E, M, N	Übrige Wirtschaftszweige	443	+ 7,8	393	84	+ 47,4	244	- 9,3	184
A – K, M – O	Insgesamt	19 178	- 3,2	15 483	3 874	- 6,0	15 937	- 9,3	11 978

Anmerkungen siehe Seite 16

Noch: 4. Gewerbeanzeigen*) 2000 nach Wirtschaftszweigen und Verwaltungsbezirken

Nr. der Klassifi- kation ¹⁾	Wirtschaftsgliederung	Anmeldung			Ummeldung		Abmeldung		
		insgesamt		darunter Neuer- richtung ²⁾	insgesamt		insgesamt		darunter voll- ständige und teilweise Aufgabe ³⁾
		Anzahl	Verän- derung gegenüber Vorjahr %		Anzahl	Verän- derung gegenüber Vorjahr %	Anzahl	Verän- derung gegenüber Vorjahr %	
		kreisfreie Stadt Bielefeld							
A	Land- und Forstwirtschaft	19	–26,9	14	11	+37,5	14	–44,0	11
D	Verarbeitendes Gewerbe	132	–15,4	88	47	+ 4,4	156	–25,7	95
F	Baugewerbe	191	+26,5	144	69	+ 4,5	168	–10,6	115
G	Handel; Instandhaltung und Reparatur von Kfz und Gebrauchsgütern	956	+ 1,0	669	301	– 9,9	957	– 8,7	660
H	Gastgewerbe	258	+ 1,2	96	21	–36,4	238	– 4,4	68
I	Verkehr und Nachrichtenübermittlung	152	+ 3,4	120	67	–15,2	153	+ 4,1	122
J	Kredit- und Versicherungsgewerbe	170	+19,7	137	58	– 4,9	123	– 3,9	99
K	Grundstücks- und Wohnungswesen, Vermietung beweglicher Sachen usw.	915	+ 4,9	795	265	– 5,4	579	+ 0,5	435
O	Erbringung von sonstigen öffentlichen und persönlichen Dienstleistungen	200	– 6,1	160	53	– 5,4	158	+ 3,9	112
B, C, E, M, N	Übrige Wirtschaftszweige	73	– 2,7	54	17	+41,7	54	+22,7	31
A – K, M – O	Insgesamt	3 066	+ 2,7	2 277	909	– 6,7	2 600	– 6,0	1 748
		Kreis Gütersloh							
A	Land- und Forstwirtschaft	47	–16,1	43	6	–60,0	39	– 7,1	32
D	Verarbeitendes Gewerbe	183	–21,1	130	55	+ 1,9	170	–21,3	99
F	Baugewerbe	217	–14,9	157	81	+12,5	219	– 2,7	157
G	Handel; Instandhaltung und Reparatur von Kfz und Gebrauchsgütern	1 005	– 2,6	778	273	– 6,5	931	– 5,8	673
H	Gastgewerbe	172	–15,3	69	25	+38,9	174	–10,8	65
I	Verkehr und Nachrichtenübermittlung	113	– 5,0	92	32	–41,8	98	–12,5	68
J	Kredit- und Versicherungsgewerbe	122	– 1,6	112	58	+26,1	100	+ 8,7	81
K	Grundstücks- und Wohnungswesen, Vermietung beweglicher Sachen usw.	656	– 3,7	572	172	+ 8,2	448	– 4,3	325
O	Erbringung von sonstigen öffentlichen und persönlichen Dienstleistungen	171	–19,7	134	44	+41,9	133	– 3,6	95
B, C, E, M, N	Übrige Wirtschaftszweige	68	+41,7	62	6	–14,3	32	+23,1	27
A – K, M – O	Insgesamt	2 754	– 7,1	2 149	752	+ 0,4	2 344	– 6,3	1 622

Anmerkungen siehe Seite 16

Noch: 4. Gewerbeanzeigen*) 2000 nach Wirtschaftszweigen und Verwaltungsbezirken

Nr. der Klassifi- kation ¹⁾	Wirtschaftsgliederung	Anmeldung			Ummeldung		Abmeldung		
		insgesamt		darunter Neuer- richtung ²⁾	insgesamt		insgesamt		darunter voll- ständige und teilweise Aufgabe ³⁾
		Anzahl	Verän- derung gegenüber Vorjahr %		Anzahl	Verän- derung gegenüber Vorjahr %	Anzahl	Verän- derung gegenüber Vorjahr %	
		Kreis Herford							
A	Land- und Forstwirtschaft	28	-26,3	27	6	-	20	-45,9	15
D	Verarbeitendes Gewerbe	152	-10,1	94	29	+ 26,1	182	+14,5	117
F	Baugewerbe	186	-17,7	145	47	+ 14,6	219	+ 1,4	170
G	Handel; Instandhaltung und Reparatur von Kfz und Gebrauchsgütern	727	- 4,6	546	153	+ 2,7	735	- 3,4	525
H	Gastgewerbe	158	- 8,7	77	9	-	165	- 7,3	98
I	Verkehr und Nachrichtenübermittlung	84	- 3,4	62	27	-	78	-24,3	53
J	Kredit- und Versicherungsgewerbe	116	+16,0	105	26	+ 18,2	61	-37,1	45
K	Grundstücks- und Wohnungswesen, Vermietung beweglicher Sachen usw.	534	- 6,3	451	99	- 2,9	410	+14,5	290
O	Erbringung von sonstigen öffentlichen und persönlichen Dienstleistungen	163	+ 5,2	138	27	+ 35,0	114	+15,2	89
B, C, E, M, N	Übrige Wirtschaftszweige	47	-11,3	45	8	+ 14,3	31	-18,4	27
A – K, M – O	Insgesamt	2 195	- 5,9	1 690	431	+ 6,2	2 015	- 1,5	1 429
		Kreis Höxter							
A	Land- und Forstwirtschaft	27	+ 3,8	24	2	- 60,0	23	+35,3	17
D	Verarbeitendes Gewerbe	49	-18,3	34	6	+200,0	61	-19,7	39
F	Baugewerbe	79	-13,2	62	11	- 56,0	89	+20,3	68
G	Handel; Instandhaltung und Reparatur von Kfz und Gebrauchsgütern	368	+ 2,5	288	66	- 4,3	298	-16,8	230
H	Gastgewerbe	96	+ 1,1	40	5	+ 66,7	92	-10,7	48
I	Verkehr und Nachrichtenübermittlung	41	-22,6	34	6	- 40,0	25	-35,9	23
J	Kredit- und Versicherungsgewerbe	55	+ 1,9	49	13	+ 85,7	39	- 7,1	37
K	Grundstücks- und Wohnungswesen, Vermietung beweglicher Sachen usw.	167	- 1,8	156	21	- 30,0	102	+ 1,0	89
O	Erbringung von sonstigen öffentlichen und persönlichen Dienstleistungen	60	-13,0	49	12	+ 20,0	47	- 6,0	32
B, C, E, M, N	Übrige Wirtschaftszweige	27	+ 8,0	22	2	- 50,0	15	-16,7	10
A – K, M – O	Insgesamt	969	- 3,3	758	144	- 12,7	791	- 9,9	593

Anmerkungen siehe Seite 16

Noch: 4. Gewerbeanzeigen*) 2000 nach Wirtschaftszweigen und Verwaltungsbezirken

Nr. der Klassifi- kation ¹⁾	Wirtschaftsgliederung	Anmeldung			Ummeldung		Abmeldung		
		insgesamt		darunter Neuer- richtung ²⁾	insgesamt		insgesamt		darunter voll- ständige und teilweise Aufgabe ³⁾
		Anzahl	Verän- derung gegenüber Vorjahr %		Anzahl	Verän- derung gegenüber Vorjahr %	Anzahl	Verän- derung gegenüber Vorjahr %	
		Kreis Lippe							
A	Land- und Forstwirtschaft	51	+ 8,5	43	9	+50,0	36	-10,0	31
D	Verarbeitendes Gewerbe	176	- 6,4	120	43	+38,7	169	- 1,2	113
F	Baugewerbe	233	-16,2	176	60	- 6,3	242	- 9,7	194
G	Handel; Instandhaltung und Reparatur von Kfz und Gebrauchsgütern	1 014	- 0,2	784	214	- 1,4	1 009	- 2,3	781
H	Gastgewerbe	217	-11,8	97	15	+15,4	217	-13,9	133
I	Verkehr und Nachrichtenübermittlung	117	-17,6	88	38	-11,6	127	-11,2	91
J	Kredit- und Versicherungsgewerbe	140	- 9,7	127	33	+22,2	124	-12,1	107
K	Grundstücks- und Wohnungswesen, Vermietung beweglicher Sachen usw.	671	- 2,8	590	103	-18,3	461	+ 0,2	380
O	Erbringung von sonstigen öffentlichen und persönlichen Dienstleistungen	221	- 3,1	185	36	+ 5,9	159	+ 1,9	114
B, C, E, M, N	Übrige Wirtschaftszweige	87	+20,8	72	12	-	46	- 4,2	38
A – K, M – O	Insgesamt	2 927	- 4,4	2 282	563	- 1,7	2 590	- 4,5	1 982
		Kreis Minden-Lübbecke							
A	Land- und Forstwirtschaft	51	+ 6,3	42	6	+20,0	41	- 8,9	35
D	Verarbeitendes Gewerbe	146	-19,8	103	38	-15,6	137	-19,4	99
F	Baugewerbe	182	- 8,5	156	47	-20,3	179	-10,9	139
G	Handel; Instandhaltung und Reparatur von Kfz und Gebrauchsgütern	851	- 9,9	635	170	-23,8	806	-11,0	581
H	Gastgewerbe	185	-12,3	60	8	-33,3	233	+20,7	128
I	Verkehr und Nachrichtenübermittlung	104	- 7,1	80	17	-57,5	96	- 5,0	69
J	Kredit- und Versicherungsgewerbe	148	- 0,7	125	25	-40,5	106	+ 3,9	83
K	Grundstücks- und Wohnungswesen, Vermietung beweglicher Sachen usw.	567	- 5,5	473	111	-20,1	398	+ 5,0	286
O	Erbringung von sonstigen öffentlichen und persönlichen Dienstleistungen	219	+21,7	184	31	-32,6	129	-11,6	97
B, C, E, M, N	Übrige Wirtschaftszweige	70	+ 9,4	56	7	-36,4	30	-46,4	22
A – K, M – O	Insgesamt	2 523	- 6,2	1 914	460	-26,0	2 155	- 6,3	1 539

Anmerkungen siehe Seite 16

Noch: 4. Gewerbeanzeigen*) 2000 nach Wirtschaftszweigen und Verwaltungsbezirken

Nr. der Klassifi- kation ¹⁾	Wirtschaftsgliederung	Anmeldung			Ummeldung		Abmeldung		
		insgesamt		darunter Neuer- richtung ²⁾	insgesamt		insgesamt		darunter voll- ständige und teilweise Aufgabe ³⁾
		Anzahl	Verän- derung gegenüber Vorjahr %		Anzahl	Verän- derung gegenüber Vorjahr %	Anzahl	Verän- derung gegenüber Vorjahr %	
		Kreis Paderborn							
A	Land- und Forstwirtschaft	43	+ 4,9	35	9	+ 50,0	35	+25,0	21
D	Verarbeitendes Gewerbe	85	−30,3	65	15	− 34,8	84	−21,5	60
F	Baugewerbe	187	− 8,3	161	77	− 13,5	185	− 3,6	144
G	Handel; Instandhaltung und Reparatur von Kfz und Gebrauchsgütern	853	+ 1,1	735	229	− 5,4	708	−17,1	535
H	Gastgewerbe	190	− 1,0	70	14	+133,3	194	− 3,0	57
I	Verkehr und Nachrichtenübermittlung	102	−11,3	87	31	− 16,2	102	+ 5,2	76
J	Kredit- und Versicherungsgewerbe	139	−	135	59	+ 22,9	89	− 7,3	76
K	Grundstücks- und Wohnungswesen, Vermietung beweglicher Sachen usw.	600	− 3,1	552	180	− 11,3	369	−17,8	299
O	Erbringung von sonstigen öffentlichen und persönlichen Dienstleistungen	173	+ 2,4	146	35	− 2,8	139	− 7,3	98
B, C, E, M, N	Übrige Wirtschaftszweige	91	+85,7	80	11	+ 10,0	29	−19,4	18
A – K, M – O	Insgesamt	2 463	− 1,2	2 066	660	− 5,7	1 934	−12,4	1 384
		Regierungsbezirk Detmold							
A	Land- und Forstwirtschaft	266	− 5,7	228	49	− 3,9	208	−11,1	162
D	Verarbeitendes Gewerbe	923	−16,8	634	233	+ 4,5	959	−13,5	622
F	Baugewerbe	1 275	− 9,2	1 001	392	− 5,8	1 301	− 4,6	987
G	Handel; Instandhaltung und Reparatur von Kfz und Gebrauchsgütern	5 774	− 2,2	4 435	1 406	− 7,9	5 444	− 8,5	3 985
H	Gastgewerbe	1 276	− 7,2	509	97	+ 3,2	1 313	− 4,2	597
I	Verkehr und Nachrichtenübermittlung	713	− 8,0	563	218	− 25,1	679	− 8,5	502
J	Kredit- und Versicherungsgewerbe	890	+ 3,1	790	272	+ 7,5	642	− 8,0	528
K	Grundstücks- und Wohnungswesen, Vermietung beweglicher Sachen usw.	4 110	− 2,2	3 589	951	− 8,5	2 767	− 0,9	2 104
O	Erbringung von sonstigen öffentlichen und persönlichen Dienstleistungen	1 207	− 1,6	996	238	+ 2,1	879	− 1,3	637
B, C, E, M, N	Übrige Wirtschaftszweige	463	+19,9	391	63	−	237	−10,9	173
A – K, M – O	Insgesamt	16 897	− 3,6	13 136	3 919	− 6,4	14 429	− 6,4	10 297

Anmerkungen siehe Seite 16

Noch: 4. Gewerbeanzeigen*) 2000 nach Wirtschaftszweigen und Verwaltungsbezirken

Nr. der Klassifi- kation ¹⁾	Wirtschaftsgliederung	Anmeldung			Ummeldung		Abmeldung		
		insgesamt		darunter Neuer- richtung ²⁾	insgesamt		insgesamt		darunter voll- ständige und teilweise Aufgabe ³⁾
		Anzahl	Verän- derung gegenüber Vorjahr %		Anzahl	Verän- derung gegenüber Vorjahr %	Anzahl	Verän- derung gegenüber Vorjahr %	
		kreisfreie Stadt Bochum							
A	Land- und Forstwirtschaft	15	– 6,3	14	11	+ 57,1	12	–25,0	12
D	Verarbeitendes Gewerbe	96	– 4,0	83	24	– 25,0	96	–19,3	76
F	Baugewerbe	218	+29,0	205	96	+ 31,5	191	+ 7,9	175
G	Handel; Instandhaltung und Reparatur von Kfz und Gebrauchsgütern	1 015	– 0,5	869	262	– 4,4	1 049	– 0,7	889
H	Gastgewerbe	316	+ 6,8	263	28	– 17,6	302	–10,4	269
I	Verkehr und Nachrichtenübermittlung	108	– 0,9	105	30	– 18,9	95	–24,0	89
J	Kredit- und Versicherungsgewerbe	141	+ 6,8	137	38	+ 11,8	115	+16,2	110
K	Grundstücks- und Wohnungswesen, Vermietung beweglicher Sachen usw.	652	+ 8,7	622	194	+ 19,0	414	+ 0,2	366
O	Erbringung von sonstigen öffentlichen und persönlichen Dienstleistungen	193	– 9,4	176	31	– 16,2	157	+ 3,3	144
B, C, E, M, N	Übrige Wirtschaftszweige	56	–37,1	55	10	– 33,3	38	–25,5	33
A – K, M – O	Insgesamt	2 810	+ 2,4	2 529	724	+ 2,5	2 469	– 3,0	2 163
		kreisfreie Stadt Dortmund							
A	Land- und Forstwirtschaft	30	– 6,3	29	6	100	22	–29,0	21
D	Verarbeitendes Gewerbe	164	+49,1	154	13	– 35,0	102	–18,4	93
F	Baugewerbe	332	+29,2	326	69	+ 23,2	242	–14,2	230
G	Handel; Instandhaltung und Reparatur von Kfz und Gebrauchsgütern	1 392	– 7,1	1 330	254	– 13,0	1 181	–21,9	1 135
H	Gastgewerbe	498	+19,4	363	37	– 24,5	391	– 9,9	291
I	Verkehr und Nachrichtenübermittlung	218	–16,2	213	60	– 22,1	172	–21,1	161
J	Kredit- und Versicherungsgewerbe	249	+12,7	239	43	– 31,7	127	–30,6	119
K	Grundstücks- und Wohnungswesen, Vermietung beweglicher Sachen usw.	1 052	+23,0	1 035	162	+ 31,7	557	– 4,0	521
O	Erbringung von sonstigen öffentlichen und persönlichen Dienstleistungen	346	–11,7	334	39	– 25,0	221	–14,7	211
B, C, E, M, N	Übrige Wirtschaftszweige	52	– 1,9	52	7	+ 40,0	26	–10,3	26
A – K, M – O	Insgesamt	4 333	+ 5,8	4 075	690	– 6,8	3 041	–16,8	2 808

Anmerkungen siehe Seite 16

Noch: 4. Gewerbeanzeigen*) 2000 nach Wirtschaftszweigen und Verwaltungsbezirken

Nr. der Klassifi- kation ¹⁾	Wirtschaftsgliederung	Anmeldung			Ummeldung		Abmeldung		
		insgesamt		darunter Neuer- richtung ²⁾	insgesamt		insgesamt		darunter voll- ständige und teilweise Aufgabe ³⁾
		Anzahl	Verän- derung gegenüber Vorjahr %	Anzahl	Anzahl	Verän- derung gegenüber Vorjahr %	Anzahl	Verän- derung gegenüber Vorjahr %	Anzahl
		kreisfreie Stadt Hagen							
A	Land- und Forstwirtschaft	12	−14,3	12	3	−66,7	15	−16,7	15
D	Verarbeitendes Gewerbe	75	+44,2	40	22	−33,3	92	+17,9	53
F	Baugewerbe	120	+ 3,4	96	64	+30,6	118	−13,9	94
G	Handel; Instandhaltung und Reparatur von Kfz und Gebrauchsgütern	565	+16,3	351	156	−10,3	574	− 9,0	397
H	Gastgewerbe	164	− 7,3	56	9	−18,2	181	− 8,6	115
I	Verkehr und Nachrichtenübermittlung	76	+ 7,0	56	48	−	91	−10,8	71
J	Kredit- und Versicherungsgewerbe	109	+55,7	93	23	−	78	+ 6,8	60
K	Grundstücks- und Wohnungswesen, Vermietung beweglicher Sachen usw.	284	− 6,9	241	101	+ 5,2	264	− 6,4	193
O	Erbringung von sonstigen öffentlichen und persönlichen Dienstleistungen	109	+ 6,9	68	24	+ 4,3	102	+22,9	70
B, C, E, M, N	Übrige Wirtschaftszweige	45	+66,7	37	15	+66,7	29	+26,1	22
A – K, M – O	Insgesamt	1 559	+ 9,8	1 050	465	− 2,1	1 544	− 5,0	1 090
		kreisfreie Stadt Hamm							
A	Land- und Forstwirtschaft	31	−18,4	30	3	−25,0	30	+ 3,4	28
D	Verarbeitendes Gewerbe	60	− 6,3	39	8	+60,0	36	−35,7	28
F	Baugewerbe	105	−21,1	100	22	−18,5	118	+ 5,4	101
G	Handel; Instandhaltung und Reparatur von Kfz und Gebrauchsgütern	397	−19,6	333	61	−28,2	374	−31,4	317
H	Gastgewerbe	162	+ 6,6	88	1	−80,0	127	−26,6	63
I	Verkehr und Nachrichtenübermittlung	48	− 7,7	45	14	+55,6	35	−14,6	30
J	Kredit- und Versicherungsgewerbe	64	−45,3	63	19	−34,5	52	−22,4	47
K	Grundstücks- und Wohnungswesen, Vermietung beweglicher Sachen usw.	235	− 7,8	216	27	−50,0	183	+10,2	163
O	Erbringung von sonstigen öffentlichen und persönlichen Dienstleistungen	95	−15,2	74	13	−53,6	70	−26,3	45
B, C, E, M, N	Übrige Wirtschaftszweige	26	+ 8,3	25	3	−25,0	19	−32,1	16
A – K, M – O	Insgesamt	1 223	−15,1	1 013	171	−31,6	1 044	−20,4	838

Anmerkungen siehe Seite 16

Noch: 4. Gewerbeanzeigen*) 2000 nach Wirtschaftszweigen und Verwaltungsbezirken

Nr. der Klassifi- kation ¹⁾	Wirtschaftsgliederung	Anmeldung			Ummeldung		Abmeldung		
		insgesamt		darunter Neuer- richtung ²⁾	insgesamt		insgesamt		darunter voll- ständige und teilweise Aufgabe ³⁾
		Anzahl	Verän- derung gegenüber Vorjahr %		Anzahl	Anzahl	Verän- derung gegenüber Vorjahr %	Anzahl	
		kreisfreie Stadt Herne							
A	Land- und Forstwirtschaft	9	+50,0	7	1	-80,0	6	-40,0	6
D	Verarbeitendes Gewerbe	38	-17,4	24	19	+ 5,6	48	-22,6	37
F	Baugewerbe	127	+24,5	103	59	+ 3,5	105	- 8,7	87
G	Handel; Instandhaltung und Reparatur von Kfz und Gebrauchsgütern	405	+ 4,9	266	106	-14,5	424	- 3,6	346
H	Gastgewerbe	127	+30,9	27	3	-66,7	128	+13,3	93
I	Verkehr und Nachrichtenübermittlung	47	- 2,1	36	14	+ 7,7	46	- 6,1	34
J	Kredit- und Versicherungsgewerbe	64	+ 6,7	60	19	-26,9	46	-29,2	43
K	Grundstücks- und Wohnungswesen, Vermietung beweglicher Sachen usw.	265	+17,8	229	81	+20,9	194	-12,2	162
O	Erbringung von sonstigen öffentlichen und persönlichen Dienstleistungen	98	+22,5	68	15	-21,1	74	+10,4	62
B, C, E, M, N	Übrige Wirtschaftszweige	20	-16,7	17	6	+20,0	13	+30,0	9
A – K, M – O	Insgesamt	1 200	+11,7	837	323	- 5,8	1 084	- 5,9	879
		Ennepe-Ruhr-Kreis							
A	Land- und Forstwirtschaft	33	-23,3	29	4	-66,7	22	- 4,3	19
D	Verarbeitendes Gewerbe	161	-12,5	116	32	+ 6,7	158	-27,2	103
F	Baugewerbe	196	+ 5,4	173	64	-12,3	190	- 6,4	150
G	Handel; Instandhaltung und Reparatur von Kfz und Gebrauchsgütern	886	- 7,8	718	194	- 8,1	964	- 2,9	692
H	Gastgewerbe	221	+ 1,8	141	14	+ 7,7	216	- 9,2	113
I	Verkehr und Nachrichtenübermittlung	115	- 8,0	93	44	+ 4,8	108	-12,9	94
J	Kredit- und Versicherungsgewerbe	167	+ 5,0	154	34	+30,8	119	-14,4	89
K	Grundstücks- und Wohnungswesen, Vermietung beweglicher Sachen usw.	743	- 1,3	659	143	+ 7,5	481	-15,8	371
O	Erbringung von sonstigen öffentlichen und persönlichen Dienstleistungen	185	-22,3	154	43	+65,4	164	- 6,8	119
B, C, E, M, N	Übrige Wirtschaftszweige	64	+14,3	60	10	-16,7	27	-59,1	21
A – K, M – O	Insgesamt	2 771	- 5,2	2 297	582	+ 0,7	2 449	-10,9	1 771

Anmerkungen siehe Seite 16

Noch: 4. Gewerbeanzeigen*) 2000 nach Wirtschaftszweigen und Verwaltungsbezirken

Nr. der Klassifi- kation ¹⁾	Wirtschaftsgliederung	Anmeldung			Ummeldung		Abmeldung		
		insgesamt		darunter Neuer- richtung ²⁾	insgesamt		insgesamt		darunter voll- ständige und teilweise Aufgabe ³⁾
		Anzahl	Verän- derung gegenüber Vorjahr %		Anzahl	Verän- derung gegenüber Vorjahr %	Anzahl	Verän- derung gegenüber Vorjahr %	
		Hochsauerlandkreis							
A	Land- und Forstwirtschaft	58	-13,4	46	10	- 9,1	59	+34,1	43
D	Verarbeitendes Gewerbe	134	-23,9	91	29	- 3,3	130	-29,0	90
F	Baugewerbe	147	-16,9	102	31	- 31,1	143	+ 1,4	100
G	Handel; Instandhaltung und Reparatur von Kfz und Gebrauchsgütern	722	- 2,6	554	178	+ 11,3	655	-11,0	480
H	Gastgewerbe	261	+14,0	77	22	100	267	-	126
I	Verkehr und Nachrichtenübermittlung	81	- 9,0	67	25	+ 25,0	93	- 1,1	78
J	Kredit- und Versicherungsgewerbe	117	+37,6	111	26	- 7,1	72	+ 7,5	60
K	Grundstücks- und Wohnungswesen, Vermietung beweglicher Sachen usw.	404	- 6,9	357	85	+ 37,1	252	- 8,0	202
O	Erbringung von sonstigen öffentlichen und persönlichen Dienstleistungen	175	+23,2	140	23	+ 76,9	122	-13,5	83
B, C, E, M, N	Übrige Wirtschaftszweige	71	+61,4	56	11	-	35	-	23
A – K, M – O	Insgesamt	2 170	- 0,6	1 601	440	+ 12,5	1 828	- 7,8	1 285
		Märkischer Kreis							
A	Land- und Forstwirtschaft	72	- 6,5	68	12	- 7,7	59	- 7,8	55
D	Verarbeitendes Gewerbe	321	-16,2	207	73	- 8,8	330	- 8,3	222
F	Baugewerbe	267	- 1,8	210	112	+ 31,8	259	- 7,2	200
G	Handel; Instandhaltung und Reparatur von Kfz und Gebrauchsgütern	1 156	- 4,4	822	254	-	1 177	- 9,5	875
H	Gastgewerbe	320	+ 0,6	98	12	+ 50,0	304	-11,9	176
I	Verkehr und Nachrichtenübermittlung	167	- 6,2	132	41	- 32,8	142	-28,6	116
J	Kredit- und Versicherungsgewerbe	166	-11,2	152	41	+ 20,6	150	-11,8	124
K	Grundstücks- und Wohnungswesen, Vermietung beweglicher Sachen usw.	818	- 1,9	707	170	+ 3,0	556	- 4,6	441
O	Erbringung von sonstigen öffentlichen und persönlichen Dienstleistungen	257	- 4,5	187	60	- 4,8	216	- 2,3	159
B, C, E, M, N	Übrige Wirtschaftszweige	67	-	61	15	+150,0	41	-18,0	30
A – K, M – O	Insgesamt	3 611	- 5,0	2 644	790	+ 2,7	3 234	- 9,5	2 398

Anmerkungen siehe Seite 16

Noch: 4. Gewerbeanzeigen*) 2000 nach Wirtschaftszweigen und Verwaltungsbezirken

Nr. der Klassifi- kation ¹⁾	Wirtschaftsgliederung	Anmeldung			Ummeldung		Abmeldung		
		insgesamt		darunter Neuer- richtung ²⁾	insgesamt		insgesamt		darunter voll- ständige und teilweise Aufgabe ³⁾
		Anzahl	Verän- derung gegenüber Vorjahr %		Anzahl	Verän- derung gegenüber Vorjahr %	Anzahl	Verän- derung gegenüber Vorjahr %	
		Kreis Olpe							
A	Land- und Forstwirtschaft	36	+38,5	28	6	100	22	- 4,3	15
D	Verarbeitendes Gewerbe	95	+ 8,0	57	19	+ 46,2	71	-31,1	38
F	Baugewerbe	91	+23,0	65	25	+ 4,2	73	-14,1	50
G	Handel; Instandhaltung und Reparatur von Kfz und Gebrauchsgütern	341	- 6,1	272	93	- 21,2	315	-13,2	236
H	Gastgewerbe	89	+ 7,2	20	4	100	105	+19,3	42
I	Verkehr und Nachrichtenübermittlung	38	-22,4	24	5	- 54,5	37	-21,3	26
J	Kredit- und Versicherungsgewerbe	75	+ 8,7	65	16	- 5,9	48	-14,3	38
K	Grundstücks- und Wohnungswesen, Vermietung beweglicher Sachen usw.	231	+13,2	192	39	+ 5,4	140	+ 2,2	101
O	Erbringung von sonstigen öffentlichen und persönlichen Dienstleistungen	81	+26,6	63	10	-	49	-	31
B, C, E, M, N	Übrige Wirtschaftszweige	29	+20,8	27	4	+ 33,3	7	-63,2	4
A – K, M – O	Insgesamt	1 106	+ 5,9	813	221	- 7,1	867	-10,6	581
		Kreis Siegen-Wittgenstein							
A	Land- und Forstwirtschaft	44	-18,5	42	14	+133,3	40	-14,9	32
D	Verarbeitendes Gewerbe	120	-14,3	89	19	- 51,3	131	-13,2	91
F	Baugewerbe	125	-29,4	95	45	- 2,2	138	+ 0,7	105
G	Handel; Instandhaltung und Reparatur von Kfz und Gebrauchsgütern	676	-16,4	545	139	- 19,2	685	-19,8	554
H	Gastgewerbe	187	- 1,6	57	5	- 44,4	208	+ 4,5	93
I	Verkehr und Nachrichtenübermittlung	103	+12,0	79	50	+ 11,1	89	-28,2	67
J	Kredit- und Versicherungsgewerbe	148	- 1,3	125	33	-	116	+ 1,8	87
K	Grundstücks- und Wohnungswesen, Vermietung beweglicher Sachen usw.	469	- 4,1	433	102	+ 54,5	308	-12,3	251
O	Erbringung von sonstigen öffentlichen und persönlichen Dienstleistungen	133	- 6,3	108	16	- 33,3	105	+ 6,1	80
B, C, E, M, N	Übrige Wirtschaftszweige	43	-17,3	37	4	- 42,9	32	+60,0	27
A – K, M – O	Insgesamt	2 048	-10,8	1 610	427	- 4,5	1 852	-11,6	1 387

Anmerkungen siehe Seite 16

Noch: 4. Gewerbeanzeigen*) 2000 nach Wirtschaftszweigen und Verwaltungsbezirken

Nr. der Klassifi- kation ¹⁾	Wirtschaftsgliederung	Anmeldung			Ummeldung		Abmeldung		
		insgesamt		darunter Neuer- richtung ²⁾	insgesamt		insgesamt		darunter voll- ständige und teilweise Aufgabe ³⁾
		Anzahl	Verän- derung gegenüber Vorjahr %		Anzahl	Verän- derung gegenüber Vorjahr %	Anzahl	Verän- derung gegenüber Vorjahr %	
		Kreis Soest							
A	Land- und Forstwirtschaft	73	+32,7	60	10	– 9,1	45	+21,6	32
D	Verarbeitendes Gewerbe	164	+ 7,2	121	31	+24,0	131	–12,1	94
F	Baugewerbe	222	– 6,7	185	71	+29,1	197	+ 5,3	142
G	Handel; Instandhaltung und Reparatur von Kfz und Gebrauchsgütern	841	–11,9	645	189	+ 8,6	753	– 9,7	552
H	Gastgewerbe	230	+ 5,0	88	7	–22,2	213	– 7,8	118
I	Verkehr und Nachrichtenübermittlung	82	– 3,5	66	30	–14,3	69	–19,8	52
J	Kredit- und Versicherungsgewerbe	185	+28,5	176	44	+51,7	119	– 7,0	106
K	Grundstücks- und Wohnungswesen, Vermietung beweglicher Sachen usw.	508	– 9,3	459	102	+13,3	314	– 5,4	244
O	Erbringung von sonstigen öffentlichen und persönlichen Dienstleistungen	259	+42,3	216	28	+ 7,7	143	+ 8,3	107
B, C, E, M, N	Übrige Wirtschaftszweige	95	+55,7	85	9	–30,8	48	+26,3	33
A – K, M – O	Insgesamt	2 659	+ 0,3	2 101	521	+11,6	2 032	– 5,7	1 480
		Kreis Unna							
A	Land- und Forstwirtschaft	52	– 8,8	38	12	+20,0	46	–	31
D	Verarbeitendes Gewerbe	139	+ 5,3	93	29	– 6,5	118	–21,3	86
F	Baugewerbe	280	+ 6,1	233	77	+14,9	250	– 3,1	205
G	Handel; Instandhaltung und Reparatur von Kfz und Gebrauchsgütern	1 153	+ 0,6	886	232	+ 7,4	1 089	– 9,1	865
H	Gastgewerbe	274	– 1,8	127	11	– 8,3	280	– 5,1	162
I	Verkehr und Nachrichtenübermittlung	155	– 0,6	130	42	+13,5	135	–12,3	102
J	Kredit- und Versicherungsgewerbe	191	+ 4,4	173	47	+ 9,3	153	–19,0	127
K	Grundstücks- und Wohnungswesen, Vermietung beweglicher Sachen usw.	791	+14,8	721	129	– 2,3	501	–11,5	413
O	Erbringung von sonstigen öffentlichen und persönlichen Dienstleistungen	227	+ 3,2	192	26	+ 8,3	196	– 0,5	165
B, C, E, M, N	Übrige Wirtschaftszweige	68	– 4,2	61	6	–53,8	43	–23,2	41
A – K, M – O	Insgesamt	3 330	+ 4,2	2 654	611	+ 4,4	2 811	– 9,6	2 197

Anmerkungen siehe Seite 16

Noch: 4. Gewerbeanzeigen*) 2000 nach Wirtschaftszweigen und Verwaltungsbezirken

Nr. der Klassifi- kation ¹⁾	Wirtschaftsgliederung	Anmeldung			Ummeldung		Abmeldung		
		insgesamt		darunter Neuer- richtung ²⁾	insgesamt		insgesamt		darunter voll- ständige und teilweise Aufgabe ³⁾
		Anzahl	Verän- derung gegenüber Vorjahr %	Anzahl	Anzahl	Verän- derung gegenüber Vorjahr %	Anzahl	Verän- derung gegenüber Vorjahr %	Anzahl
		Regierungsbezirk Arnsberg							
A	Land- und Forstwirtschaft	465	– 4,1	403	92	– 2,1	378	– 2,6	309
D	Verarbeitendes Gewerbe	1 567	– 3,7	1 114	318	–10,7	1 443	–17,7	1 011
F	Baugewerbe	2 230	+ 3,0	1 893	735	+11,9	2 024	– 4,2	1 639
G	Handel; Instandhaltung und Reparatur von Kfz und Gebrauchsgütern	9 549	– 5,2	7 591	2 118	– 6,0	9 240	–11,7	7 338
H	Gastgewerbe	2 849	+ 6,5	1 405	153	–11,0	2 722	– 6,7	1 661
I	Verkehr und Nachrichtenübermittlung	1 238	– 5,8	1 046	403	– 7,4	1 112	–18,4	920
J	Kredit- und Versicherungsgewerbe	1 676	+ 6,3	1 548	383	– 0,5	1 195	–11,5	1 010
K	Grundstücks- und Wohnungswesen, Vermietung beweglicher Sachen usw.	6 452	+ 4,0	5 871	1 335	+12,4	4 164	– 7,0	3 428
O	Erbringung von sonstigen öffentlichen und persönlichen Dienstleistungen	2 158	+ 0,1	1 780	328	– 4,9	1 619	– 3,1	1 276
B, C, E, M, N	Übrige Wirtschaftszweige	636	+ 6,2	573	100	– 2,9	358	–15,8	285
A – K, M – O	Insgesamt	28 820	– 0,2	23 224	5 965	– 0,4	24 255	– 9,9	18 877
		Nordrhein-Westfalen							
A	Land- und Forstwirtschaft	2 123	+ 0,1	1 856	418	– 2,8	1 684	– 7,7	1 371
D	Verarbeitendes Gewerbe	6 904	–12,0	5 000	1 676	– 7,6	6 901	–16,7	4 810
F	Baugewerbe	12 318	– 3,1	10 394	4 289	+ 8,0	11 558	– 5,9	9 224
G	Handel; Instandhaltung und Reparatur von Kfz und Gebrauchsgütern	49 653	– 5,2	38 926	11 305	– 7,3	48 823	– 9,5	37 478
H	Gastgewerbe	12 906	– 3,0	5 911	838	– 0,2	12 924	– 4,8	7 323
I	Verkehr und Nachrichtenübermittlung	6 929	– 6,8	5 850	2 357	– 4,4	6 546	–15,5	5 254
J	Kredit- und Versicherungsgewerbe	7 981	– 0,6	7 213	2 429	+ 6,8	6 247	–13,3	5 162
K	Grundstücks- und Wohnungswesen, Vermietung beweglicher Sachen usw.	43 693	+ 3,8	39 425	9 195	0,0	28 806	– 4,4	23 177
O	Erbringung von sonstigen öffentlichen und persönlichen Dienstleistungen	11 804	+ 1,0	9 870	2 122	– 3,4	9 047	– 3,2	7 061
B, C, E, M, N	Übrige Wirtschaftszweige	3 508	+ 6,8	3 111	641	+17,4	2 069	– 6,5	1 633
A – K, M – O	Insgesamt	157 819	– 1,9	127 556	35 270	– 1,8	134 605	– 8,1	102 493

Anmerkungen siehe Seite 16

Vordrucke der Gewerbeanzeigen