



## Statistische Berichte

Studierende an den Hochschulen in Nordrhein-Westfalen  
Wintersemester 2008/09



# **Studierende an den Hochschulen in Nordrhein-Westfalen**

**Wintersemester 2008/09**

Herausgegeben von  
Information und Technik Nordrhein-Westfalen, Geschäftsbereich Statistik  
Mauerstraße 51, 40476 Düsseldorf • Postfach 10 11 05, 40002 Düsseldorf  
Telefon 0211 9449-01 • Telefax 0211 442006  
Internet: <http://www.it.nrw.de>  
E-Mail: [poststelle@it.nrw.de](mailto:poststelle@it.nrw.de)

Erschienen im Oktober 2009

Alle Statistischen Berichte finden Sie als PDF-Datei zum kostenlosen  
Download in unserer Internet-Rubrik „Publikationsservice“.

© Information und Technik NRW, Düsseldorf, 2009  
Auszugsweise Vervielfältigung und Verbreitung mit Quellenangabe gestattet.

# Inhalt

	Seite
<b>Vorbemerkung</b> . . . . .	5
<b>Zusammenfassung der Ergebnisse</b> . . . . .	5
<b>Begriffsbestimmungen</b> . . . . .	6
<b>Grafiken</b> . . . . .	9
<b>Hinweise</b> . . . . .	20
 <b>Tabellenteil</b>	
1. Studierende und Studienanfänger/-innen insgesamt nach Hochschularten und Hochschulen . . . . .	22
2. Studierende und Studienanfänger/-innen nach Hochschularten, Hochschulen, Fächergruppen und Studienbereichen . . . . .	30
3. Studierende nach Hochschularten, Fächergruppen und angestrebten Abschlussprüfungen nach Prüfungsgruppen . . . . .	107
4. Studierende insgesamt nach Hochschularten, Hochschul- und Fachsemestern . . . . .	128
5. Ausländische Studierende und Studienanfänger/-innen nach Hochschularten und Staatsangehörigkeiten . . . . .	130
6. Bildungsinländer/-innen nach Hochschularten und Staatsangehörigkeiten . . . . .	141



## Vorbemerkung

### Vorwort

Der vorliegende Bericht enthält Strukturdaten über die Studierenden im Wintersemester 2008/09 an den Hochschulen in Nordrhein-Westfalen.

Die Daten dieses Bandes basieren auf der Studierendenstatistik. Gesetzliche Grundlage hierfür ist das seit dem Wintersemester 1992/93 geltende Gesetz über die Statistik für das Hochschulwesen (Hochschulstatistikgesetz) vom 2. November 1990 (BGBl. I S. 2414), zuletzt geändert durch Artikel 2 des Gesetzes vom 25.06.2005 (BGBl. I S. 2785). Das bedeutet, dass die erhobenen Daten in der gleichen Gliederung und im gleichen Merkmalsumfang auch in den anderen statistischen Landesämtern vorliegen.

Bei Vergleichen zwischen den Bundesländern ist zu beachten, dass die Abgrenzungen zum Teil variieren. Für den Nachweis der Studierendendaten in Nordrhein-Westfalen gelten folgende Festlegungen:

- Es werden ausschließlich **Haupt Hörer/-innen** ausgewiesen.
- In Nordrhein-Westfalen wird eine landesspezifische Systematik der angestrebten Abschlussprüfungen verwendet, die von der bundeseinheitlichen Systematik abweicht (differenziertere Systematik, Bezeichnungen entsprechend der in NRW geltenden Bezeichnungen).

#### *Bitte beachten Sie:*

Die Studienfachsystematik NRW und die Zuordnung der hochschulspezifischen Fächer zu einheitlichen Studienfächern, Studienbereichen und Fächergruppen in NRW wurde mit Wirkung zum Wintersemester 2007/08 grundlegend revidiert und der Systematik des Statistischen Bundesamtes angeglichen. Die Folge hiervon ist, dass es in den einzelnen Bereichen zu erheblichen, revisionsbedingten Brüchen bei Zeitreihen kommt und die Studienbereichsbezeichnungen sich zum Teil geändert haben. Dies betrifft im vorliegenden Band die Tabellen 2 und 3.

Weitere Auskünfte zum Thema „Studierenden- und Prüfungsstatistik“ erhalten Sie unter der E-Mail-Adresse: hochschulstatistik@it.nrw.de

### Zusammenfassung der Ergebnisse

An den Hochschulen des Landes Nordrhein-Westfalen waren im Wintersemester 2008/09 insgesamt 478 401 Studierende eingeschrieben. Verglichen mit dem Wintersemester 2007/08 (462 784 Studierende) ist die Zahl der Studierenden um 3,4 % gestiegen. Der

Zehnjahresvergleich zeigt jedoch einen Rückgang der Studierenden um 4,5 %. Im Wintersemester 1998/99 wurden im Land noch 501 137 Studierende gezählt.

Neben der Zahl der Studierenden ist im Vergleich zum Vorjahressemester auch die Zahl der Studienanfänger/-innen gestiegen. Waren im Wintersemester 2007/08 66 669 Erstsemestler in NRW eingeschrieben, so erhöhte sich diese Zahl zum Wintersemester 2008/09 um 9,3 % auf 72 856 Studienanfänger/-innen.

Trotz zunehmender Zahl der Studierenden ist der Frauenanteil nahezu gleich geblieben. Im Wintersemester 2008/09 lag dieser mit 46,3 % (221 328 Studentinnen) nur um 0,3 % höher als im vorangegangenen Wintersemester (212 914 Studentinnen). Im Vergleich der letzten zehn Jahre ist ein Anstieg der Frauenquote von 43,2 % im Wintersemester 1998/99 um 3,1 Prozentpunkte bis zum Wintersemester 2008/09 zu erkennen. Dabei blieb die Anzahl der Studentinnen relativ konstant (Wintersemester 1998/99: 216 421). Die Abnahme der Studierendenzahl ergibt sich somit vornehmlich aus einer Abnahme der Zahl der männlichen Studierenden.

Im betrachteten Semester war erstmals die Fernuniversität Hagen mit 42 035 Studierenden die größte Universität in Nordrhein-Westfalen und löste somit den langjährigen Spitzenreiter Universität Köln (40 458 Studierende) ab. Es folgten die Universitäten Münster (35 922 Studierende), die TH Aachen (31 422 Studierende), die Universität Duisburg-Essen (30 953 Studierende) und die Universität Bochum (30 763 Studierende). Die kleinsten Universitäten des Landes waren die neu gegründete Deutsche Hochschule der Polizei in Münster (100 Studierende) sowie die Private wissenschaftliche Hochschule Witten-Herdecke (1 072 Studierende). Die größte Fachhochschule in Nordrhein-Westfalen war die Fachhochschule Köln mit 15 465 Studierenden. Die weiteren Plätze belegten die Private FH für Ökonomie und Management in Essen (12 697 Studierende), die FH Niederrhein (10 441 Studierende), die FH Münster (9 078 Studierende), die FH Aachen (8 696 Studierende) und die FH Dortmund (7 758 Studierende). Die neu gegründete EBZ Business School in Bochum mit 71 Studierenden und die FH der Diakonie Bielefeld-Bethel (203 Studierende) waren die kleinsten Fachhochschulen des Landes.

Die Wahl der Hochschule unterschied sich auch nach Geschlecht. So waren unter männlichen Studierenden die Fernuniversität Hagen (23 349 Studenten), die TH Aachen (21 122 Studenten) sowie die Universität Köln (17 219 Studenten) besonders beliebt. Studentinnen bevorzugten bei der Hochschulwahl hingegen die Universität Köln (23 239 Studentinnen),

die Universität Münster (19 069 Studentinnen) sowie die Fernuniversität Hagen (18 686 Studentinnen).

Am häufigsten schrieben sich die Studierenden in Fächer der Bereiche Wirtschaftswissenschaften (82 487 Studierende), Maschinenbau/Verfahrenstechnik (31 887 Studierende), Informatik (31 153 Studierende), Rechtswissenschaften (27 814 Studierende) und Germanistik (21 465 Studierende) ein. Der Studienbereich der Wirtschaftswissenschaften war bei beiden Geschlechtern am beliebtesten. 47 024 Studenten und 35 463 Studentinnen haben ein Studium aus diesem Bereich gewählt. Studenten entschieden sich davon gefolgt am häufigsten für die Bereiche Maschinenbau/Verfahrenstechnik (26 363 Studenten), Informatik (26 280 Studenten), Elektrotechnik (15 270 Studenten) und Rechtswissenschaften (14 045 Studenten). Studentinnen bevorzugten Fächer aus den Studienbereichen Germanistik (16 137 Studentinnen), Rechtswissenschaften (13 769 Studentinnen), Sozialwesen (10 669 Studentinnen) sowie Erziehungswissenschaften (9 673 Studentinnen).

Im Wintersemester 2008/09 strebten 194 183 Studierende einen Bachelorabschluss (40,6 %) und 19 965 Studierende einen Masterabschlusss (ohne Lehramt) (4,2 %) an. Zusammengefasst waren also knapp die Hälfte der Studierenden (214 148 oder 44,8 %) für ein Studium mit einem der neu eingeführten Studienabschlüsse eingeschrieben. Damit lösten sie den bisherigen beliebtesten Studienabschluss, das Universitätsdiplom sowie entsprechende Abschlussprüfungen, von seiner bisherigen Spitzenposition ab (133 407 Studierende; 27,9 %). Für einen Fachhochschulabschluss entschieden sich 11,2 % (53 785 Studierende).

Die Zahl der ausländischen Studierenden ist im Wintersemester 2008/09 auf 57 968 (12,1 %) gesunken. Damit setzt sich die Abnahme der Ausländerquote bei den Studierenden wie bereits in den letzten Jahren fort. Den höchsten Anteil an ausländischen Studierenden wiesen die Kunsthochschulen (32,6 %) sowie die Theologischen Hochschulen (30,4 %) auf.

## Begriffsbestimmungen

### Abschlussprüfung

Abgelegte akademische Abschlussprüfungen, die ein Hochschulstudium abschließen. Abschlüsse von Aufbau-, Ergänzungs-, Zusatz- und Zweitstudiengängen sowie staatliche und kirchliche Prüfungen werden erfasst, sofern sie ein Hochschulstudium abschließen. Nicht erfasst werden hingegen Vor- und Zwischenprüfungen sowie Laufbahnprüfungen, wie die zweite Staatsprüfung als Abschluss der Referendarausbildung.

### Bildungsinländer/-innen

Studierende mit ausländischer Staatsangehörigkeit, die ihre Hochschulzugangsberechtigung in Deutschland erworben haben. Nicht als Bildungsinländer/-innen zählen ausländische Studierende, die ihre Hochschulzugangsberechtigung an einem Studienkolleg in Deutschland erworben haben.

### Fächergruppe

Für die Darstellung aggregierter Ergebnisse der Studierenden- und Prüfungsstatistik werden mehrere verwandte, hochschulspezifische Studienfächer zu einheitlichen Studienfächern, diese zu Studienbereichen und diese wiederum zu acht großen Fächergruppen zusammengefasst.

### Fachhochschulen für öffentliche Verwaltung (Verwaltungsfachhochschulen)

Verwaltungsfachhochschulen sind verwaltungsinterne Fachhochschulen, an denen ausschließlich der Beamtennachwuchs für den gehobenen nichttechnischen Dienst ausgebildet wird.

#### *Fachhochschulen für öffentliche Verwaltung:*

Fachhochschule für Rechtspflege NRW, Bad Münster-eifel; Fachhochschule für Finanzen, Nordkirchen; Fachhochschule für öffentliche Verwaltung in Gelsenkirchen mit den Abteilungen in Bielefeld, Duisburg, Hagen, Köln und Münster; Fachhochschule des Bundes für öffentliche Verwaltung mit den Fachbereichen: Allgemeine Innere Verwaltung in Brühl, Öffentliche Sicherheit in Swisttal-Heimerzheim und Finanzen in Münster.

### Fachhochschulen

#### (ohne Verwaltungsfachhochschulen)

Fachhochschulen bereiten durch anwendungsbezogene Lehre auf berufliche Tätigkeiten vor, die die Anwendung wissenschaftlicher Erkenntnisse und Methoden oder die Fähigkeit zu künstlerischer Gestaltung erfordern. In diesem Rahmen nehmen Fachhochschulen Forschungs- und Entwicklungsaufgaben und künstlerisch-gestalterische Aufgaben wahr, die zur wissenschaftlichen oder künstlerischen Grundlegung und Weiterentwicklung von Lehre und Studium erforderlich sind.

#### *Fachhochschulen*

##### *(ohne Verwaltungsfachhochschulen):*

Fachhochschule Aachen mit der Abteilung in Jülich, Fachhochschule Bielefeld mit der Abteilung in Minden, Fachhochschule Bochum, Fachhochschule Bonn-Rhein-Sieg in St. Augustin mit der Abteilung in Rheinbach, Fachhochschule Dortmund, Fachhochschule Düsseldorf, Fachhochschule Gelsenkirchen mit den Abteilungen in Bocholt und Recklinghausen, Fachhochschule Köln mit der Abteilung in Gummersbach, Fachhochschule Lippe und Höxter in Lemgo mit den Abteilungen in Detmold und Höxter, Private Fachhochschule Fresenius Idstein in Köln, Fachhoch-



schule Südwestfalen in Iserlohn mit den Abteilungen in Hagen, Meschede und Soest, Fachhochschule Münster mit der Abteilung in Steinfurt, Fachhochschule Niederrhein in Krefeld mit der Abteilung in Mönchengladbach, Internationale Fachhochschule Bad Honnef-Bonn, Fachhochschule des Mittelstandes Bielefeld (FHM), Private Technische Fachhochschule Bochum (DMT), Private International School of Management in Dortmund, Private Fachhochschule für Ökonomie und Management in Essen mit den Abteilungen in Dortmund, Düsseldorf, Duisburg, Gütersloh, Köln, Marl, Neuss und Siegen, Business and Information Technology School (BITS) Iserlohn, Europäische Fachhochschule Rhein/Erft in Brühl, Hochschule der Sparkassen – Finanzgruppe Bonn, Private Rheinische Fachhochschule Köln, Private Hochschule für Logistik und Wirtschaft Hamm, Private Fachhochschule der Wirtschaft Paderborn mit den Abteilungen in Bergisch-Gladbach und Bielefeld, Evangelische Fachhochschule Rheinland-Westfalen-Lippe Bochum und Katholische Fachhochschule Nordrhein-Westfalen in Köln mit den Abteilungen in Aachen, Münster und Paderborn, Fachhochschule der Diakonie in Bielefeld-Bethel und der EBZ Business School Bochum.

### **Fachsemester**

In einem Studiengang verbrachte Semester (einschließlich des Berichtsemesters). Soweit von der Hochschule anerkannt, zählen hierzu auch angerechnete Fachsemester aus anderen Studien- oder Ausbildungsgängen im In- und Ausland.

### **Gasthörer/-innen**

Teilnehmer/-innen an einzelnen Kursen oder Lehrveranstaltungen. Eine Hochschulzugangsberechtigung ist nicht erforderlich, ein Fachstudium mit Abschlussprüfung ist für Gasthörer/-innen nicht möglich.

### **Haupt Hörer/-innen**

Studierende, die nur an einer Hochschule eingeschrieben sind. Sofern Studierende im selben oder in weiteren Studiengängen an verschiedenen Hochschulen eingeschrieben sind, zählen sie an derjenigen Hochschule als Haupt Hörer/-innen, an der sie schwerpunktmäßig studieren. In der anderen Hochschule werden sie als Nebenhörer/-innen gemeldet. Anzu merken ist, dass bei den Publikationen von IT.NRW in seiner Funktion als Statistisches Landesamt grundsätzlich nur die Haupt Hörer/-innen ausgewiesen werden, wohingegen das Statistische Bundesamt in der Regel Haupt- und Nebenhörer/-innen ausweist.

### **Hochschulsemester**

Gesamtzahl der Semester, in denen ein Studierender an einer Hochschule im Bundesgebiet immatrikuliert war (einschließlich des Berichtsemesters sowie der Urlaubs- und Praxissemester).

### **Kunsthochschulen**

Kunsthochschulen dienen der Pflege der Künste auf den Gebieten der bildenden Kunst, der Musik und der darstellenden Kunst durch Lehre und Studium, Kunstausübung und künstlerische Entwicklungsvorhaben. Im Rahmen der ihnen obliegenden Lehrerbildung und anderer wissenschaftlicher Fächer nehmen sie darüber hinaus die Aufgaben wissenschaftlicher Hochschulen einschließlich der Forschung wahr. Sie bereiten auf künstlerische Berufe und auf Berufe vor, deren Ausübung künstlerische Fähigkeiten erfordern. Sie fördern den künstlerischen Nachwuchs und im Rahmen ihres Auftrages den wissenschaftlichen Nachwuchs.

#### *Kunsthochschulen in Nordrhein-Westfalen:*

Hochschule für Musik Detmold, Kunstakademie Düsseldorf, Robert-Schumann-Hochschule Düsseldorf, Folkwang-Hochschule Essen mit der Abteilung in Bochum, Kunsthochschule für Medien Köln, Hochschule für Musik Köln mit den Abteilungen in Aachen und Wuppertal, Kunstakademie Münster und Alanus Hochschule in Alfter.

### **Nebenhörer/-innen (Zweithörer/-innen)**

Studierende, die zugleich als Haupt Hörer/-innen an einer anderen Hochschule eingeschrieben sind. Bei der meldenden Hochschule sind diese Studierenden Nebenhörer/-innen (Zweithörer/-innen), (siehe auch Haupt Hörer/-innen).

### **Prüfungsgruppe**

Zusammenfassung mehrerer Abschlussprüfungen zu einer größeren Einheit.

### **Studienanfänger/-innen**

Studierende im ersten Hochschulsemester (Erstimmatrikulierte) oder im ersten Semester eines bestimmten Studiengangs (erstes Fachsemester). Studienanfänger/-innen im ersten Hochschulsemester sind Studierende, die sich im betrachteten Semester erstmals an einer Hochschule in Deutschland eingeschrieben haben. In den Tabellen dieser Veröffentlichung werden als Studienanfänger/-innen diejenigen Studierenden ausgewiesen, die sich im 1. Hochschulsemester befinden.

### **Studienfach**

Zentrales Erhebungsmerkmal der Studierenden- und Prüfungsstatistik. Ein Studienfach ist eine in den Prüfungsordnungen festgelegte Bezeichnung für eine wissenschaftliche oder künstlerische Disziplin, in der ein Studienabschluss möglich ist (Beispiel: Studienfach Chemie).

### **Studienbereich**

Für die Darstellung von aggregierten Ergebnissen der Studierenden- und Prüfungsstatistik werden mehrere aufeinander bezogene oder verwandte Studienfächer zu Studienbereichen zusammengefasst. Grundlage hierfür ist die Fächersystematik. Sie weicht in



Nordrhein-Westfalen geringfügig von der des Statistischen Bundesamtes ab. In der Systematik NRW gab es 2007 insgesamt 56 Studienbereiche.

### **Studiengang**

Eine in der Studien- und Prüfungsordnung vorgesehene berufsqualifizierende oder berufsbezogene Hochschulausbildung. Für die Studierenden- und Prüfungsstatistik wird der Studiengang als Kombination der angestrebten Abschlussprüfung mit einem oder dem ersten Studienfach gebildet (Beispiel: Masterstudium in Chemie). Beim Lehramtsstudium werden innerhalb eines Studiengangs meist mehrere Studienfächer belegt (Beispiel: Lehramtsstudium Sekundarstufe I in den Fächern Deutsch, Chemie).

### **Studienkolleg**

Das Studienkolleg an wissenschaftlichen Hochschulen und an Fachhochschulen vermittelt ausländischen Studienbewerbern, die nicht unmittelbar zum Hochschulstudium zugelassen werden können, die Kenntnisse und Fähigkeiten, die für ein Fachstudium an einer Hochschule in der Bundesrepublik Deutschland erforderlich sind. Sie zählen nicht als Studierende.

### **Studierende (Studenten/Studentinnen)**

In einem Fachstudium immatrikulierte („eingeschriebene“) männliche und weibliche Personen (ohne Beurlaubte, Besucher/-innen des Studienkollegs, Gast- und Nebenhörer/-innen).

### **Theologische Hochschulen**

Theologische Hochschulen sind kirchliche sowie staatliche philosophisch-theologische und theologische Hochschulen (ohne die theologischen Fakultäten/Fachbereiche an Universitäten).

#### *Theologische Hochschulen:*

Kirchliche Hochschule Wuppertal/ Bethel (ev.) in Wuppertal und Bethel, Hochschule für Kirchenmusik der evangelischen Kirche von Westfalen, Herford, Philosophisch-Theologische Hochschule Münster (r.-k.), Theologische Fakultät Paderborn (r.-k.), Philosophisch-Theologische Hochschule St. Augustin (r.-k.).

### **Universitäten**



Universitäten dienen der Pflege und Entwicklung der Wissenschaften durch Forschung, Lehre und Studium. Sie bereiten auf berufliche Tätigkeiten vor, die die Anwendung wissenschaftlicher Erkenntnisse und wissenschaftlicher Methoden erfordern. Sie fördern den wissenschaftlichen Nachwuchs.

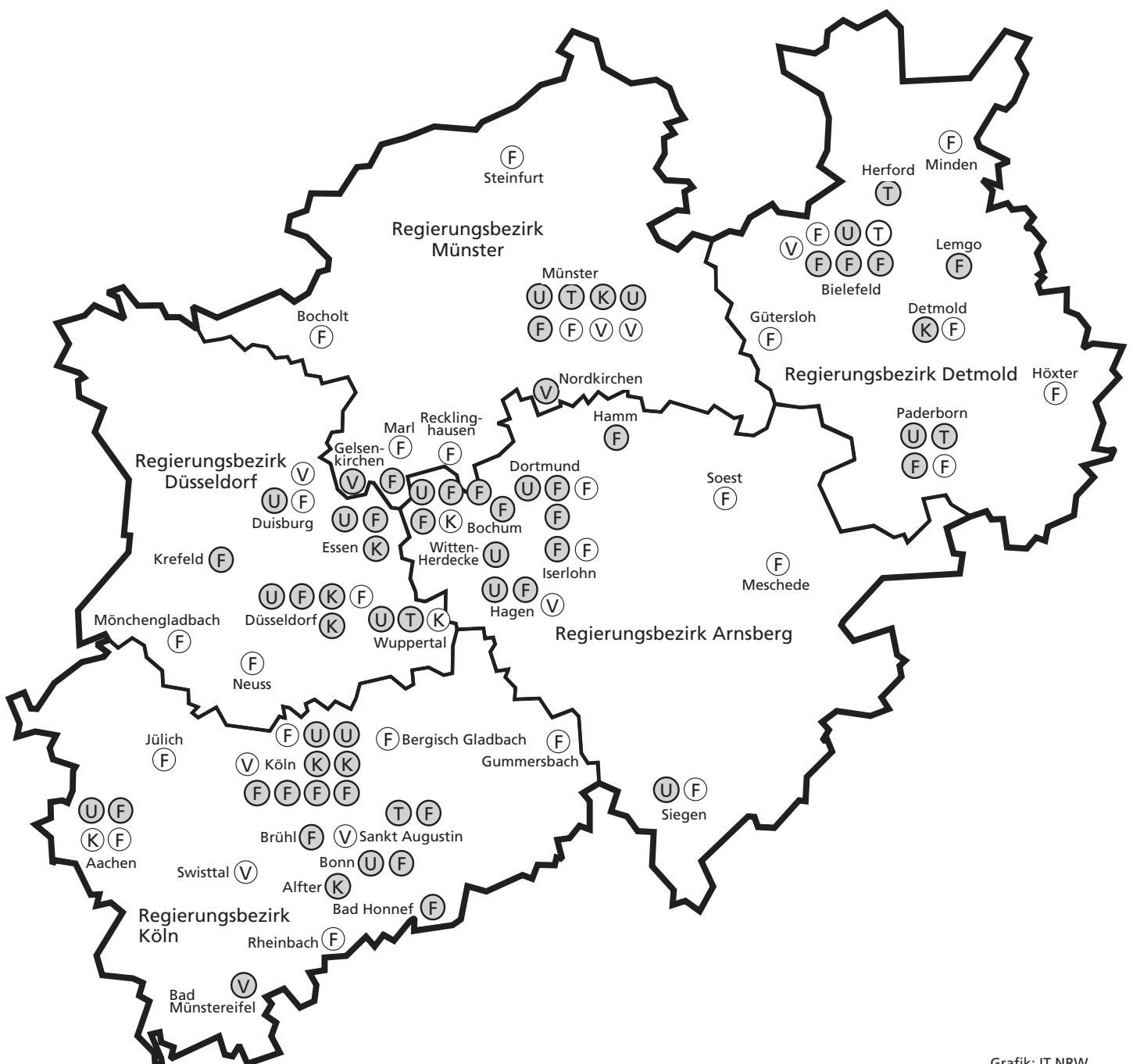
#### *Universitäten:*

Technische Hochschule Aachen, Universität Bielefeld, Universität Bochum, Universität Bonn, Universität Dortmund, Universität Düsseldorf, Universität Duisburg-Essen, Fernuniversität Hagen, Universität Köln, Deutsche Sporthochschule Köln, Universität Münster, Universität Paderborn, Universität Siegen, Universität Wuppertal, Private Wissenschaftliche Hochschule Witten/Herdecke und der Deutsche Hochschule der Polizei, Münster.

# Hochschulstandorte in Nordrhein-Westfalen

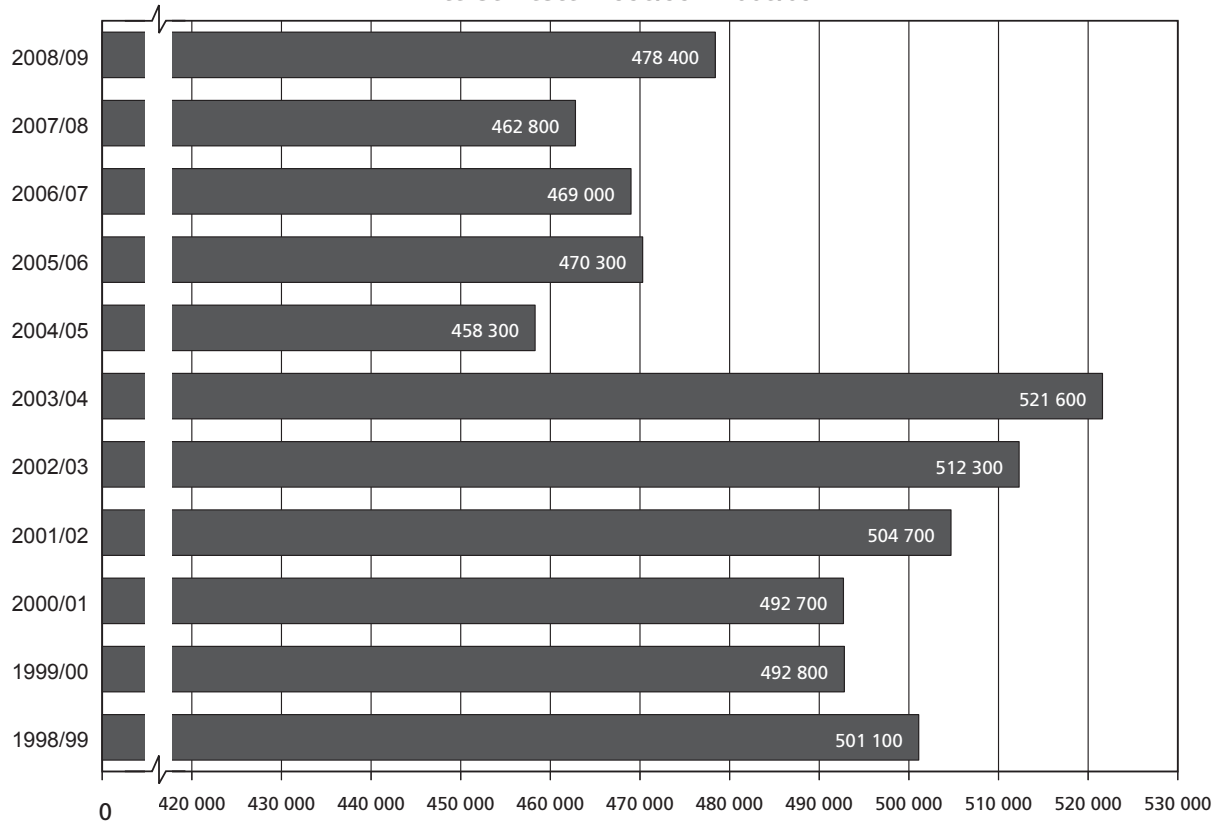
Stand: Wintersemester 2008/09

-  Hochschule
-  Hochschulabteilung
- U Universitäten
- T Theologische Hochschulen
- K Kunsthochschulen
- F Fachhochschulen
- V Verwaltungsfachhochschulen

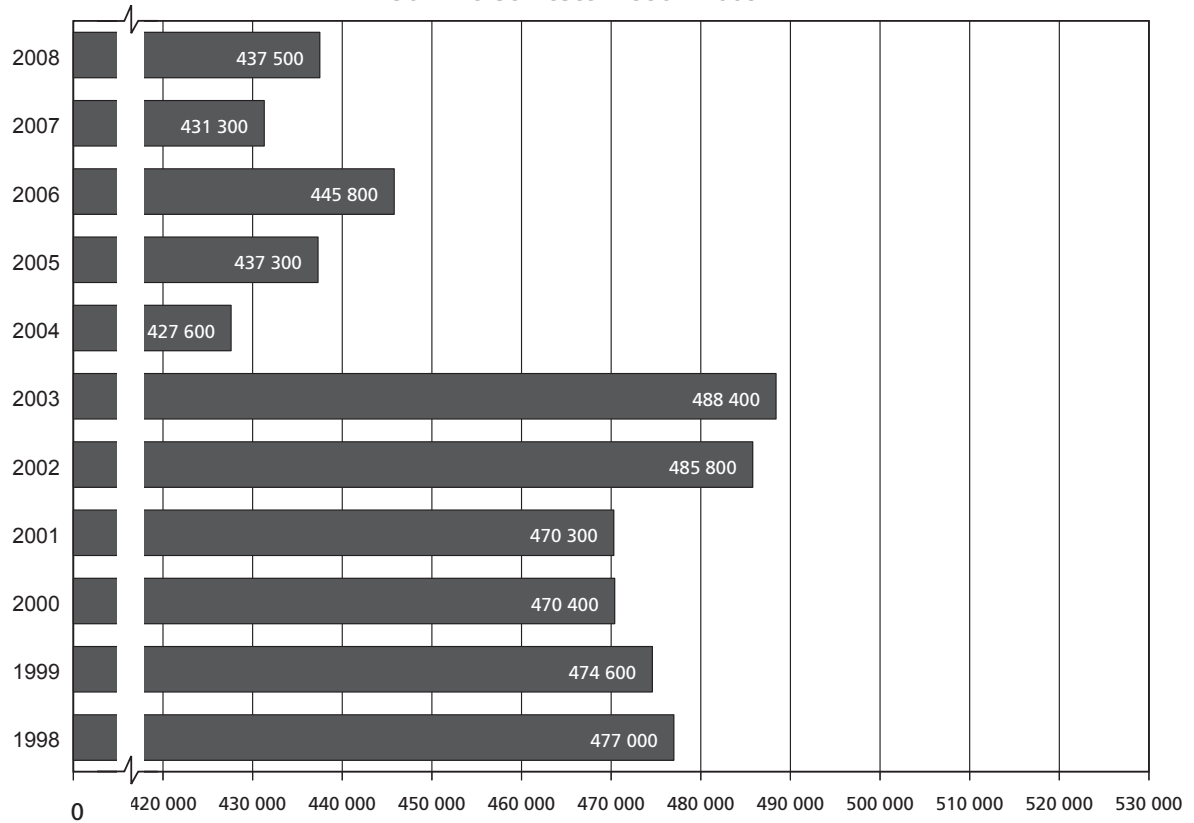


## Studierende insgesamt

### Wintersemester 1998/99 – 2008/09

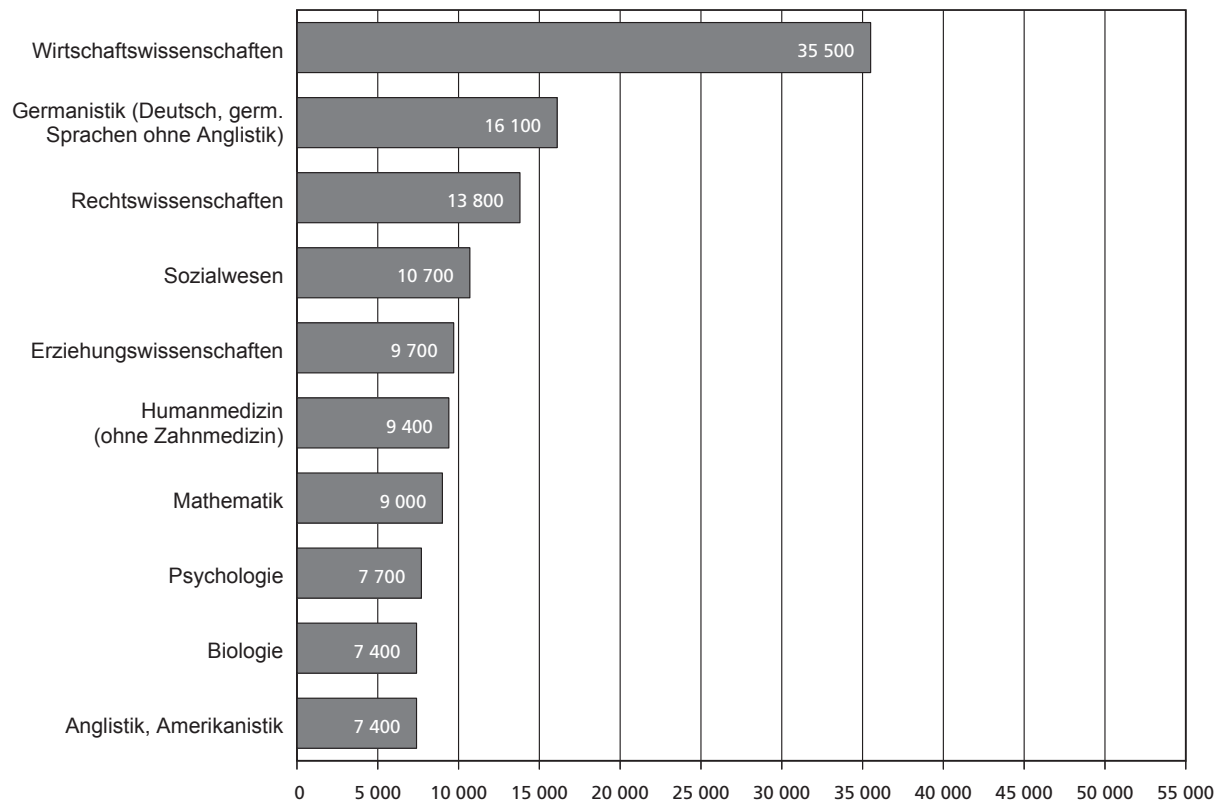


### Sommersemester 1998 – 2009

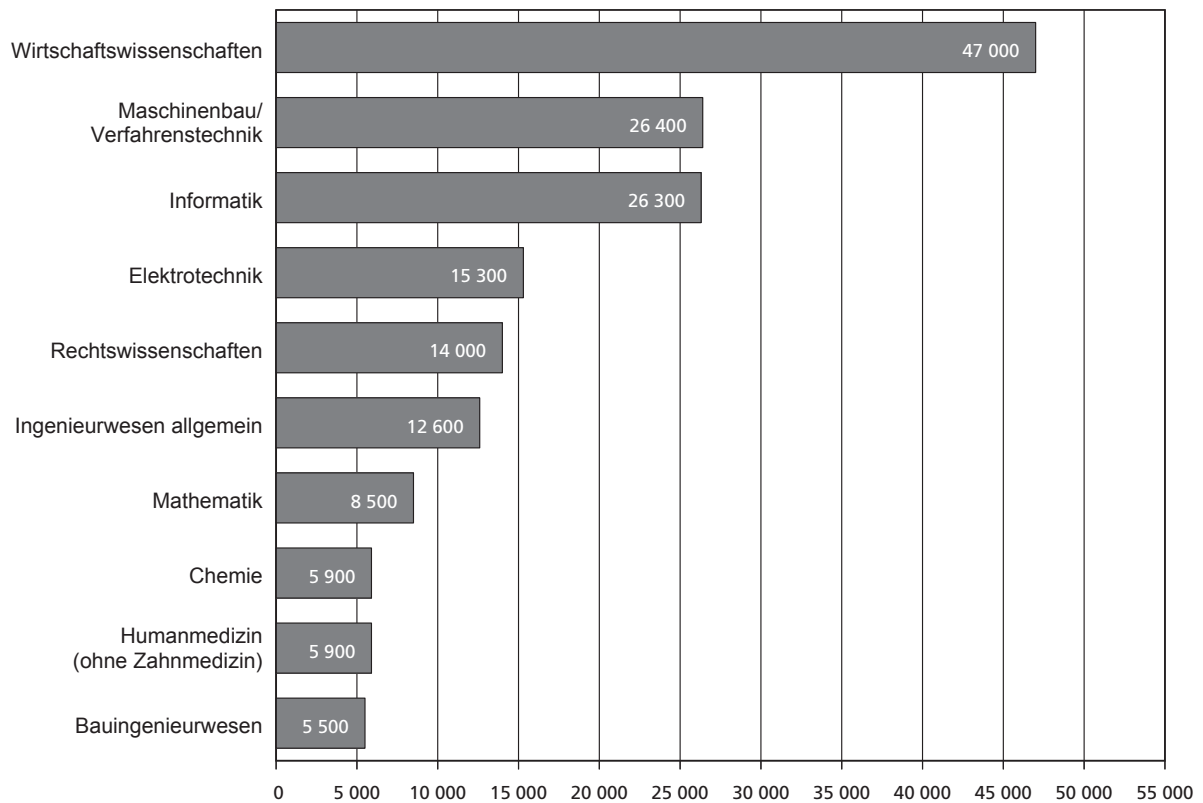


### Top 10 der Studienbereiche im Wintersemester 2008/09 nach Geschlecht

#### Studentinnen

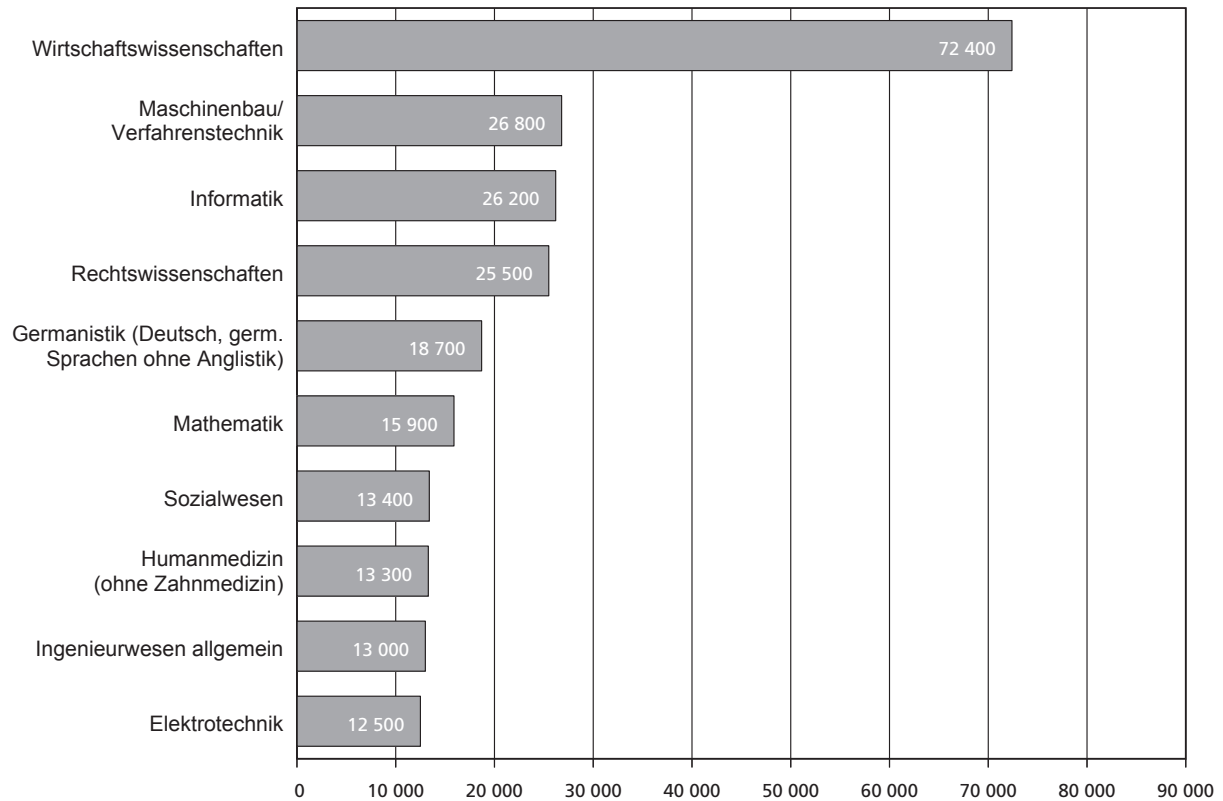


#### Studenten

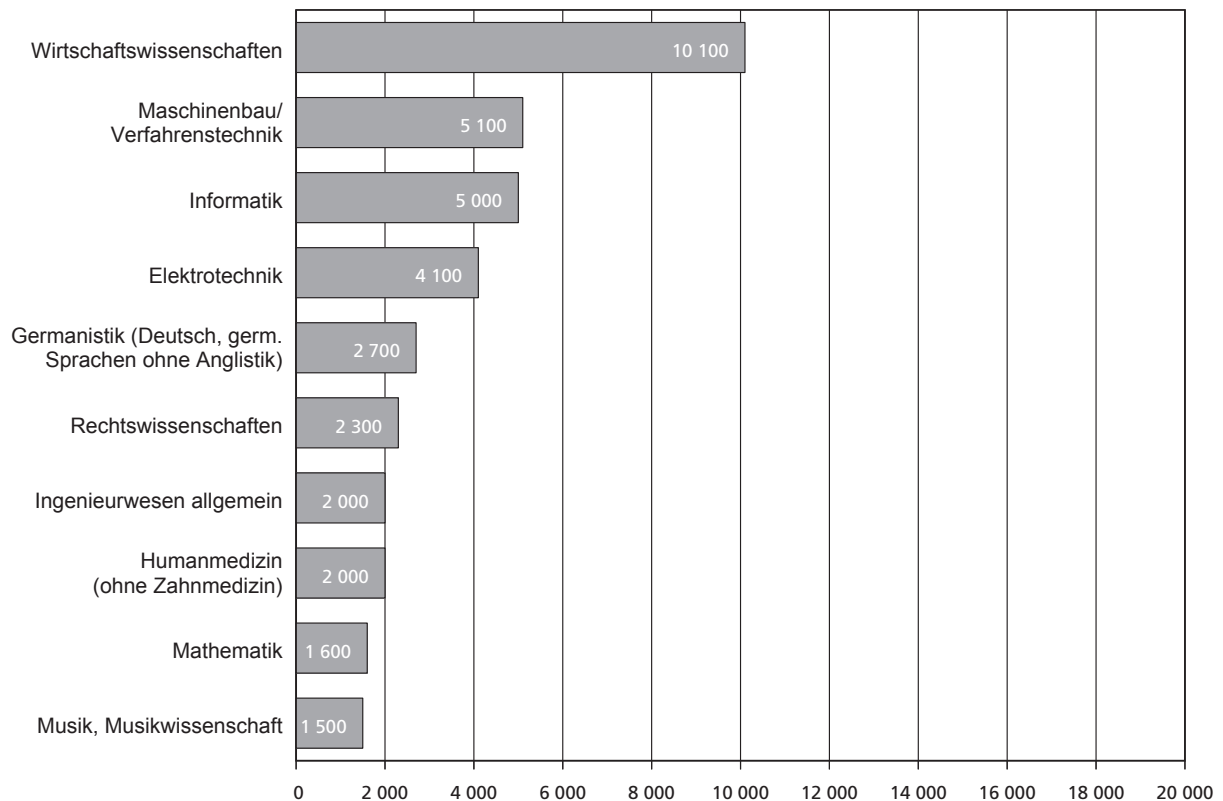


### Top 10 der Studienbereiche im Wintersemester 2008/09 nach Staatsangehörigkeit

#### Deutsche Studierende

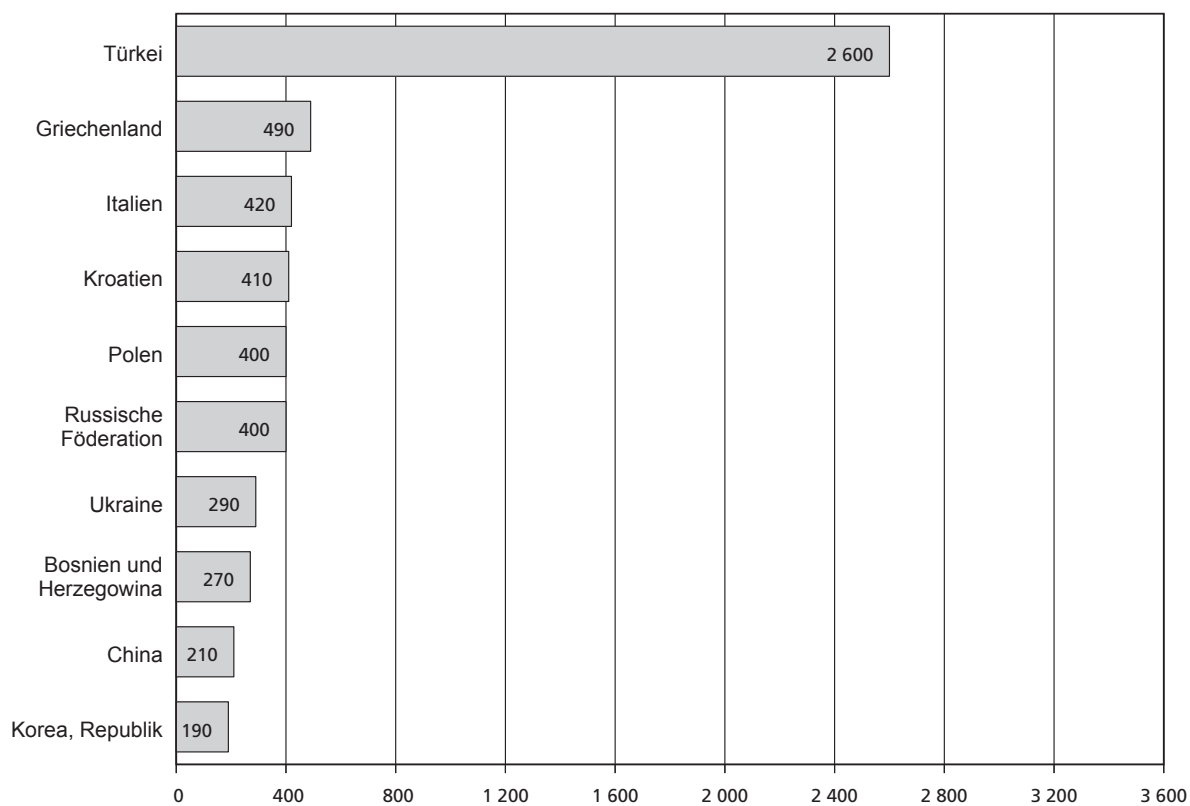


#### Ausländische Studierende

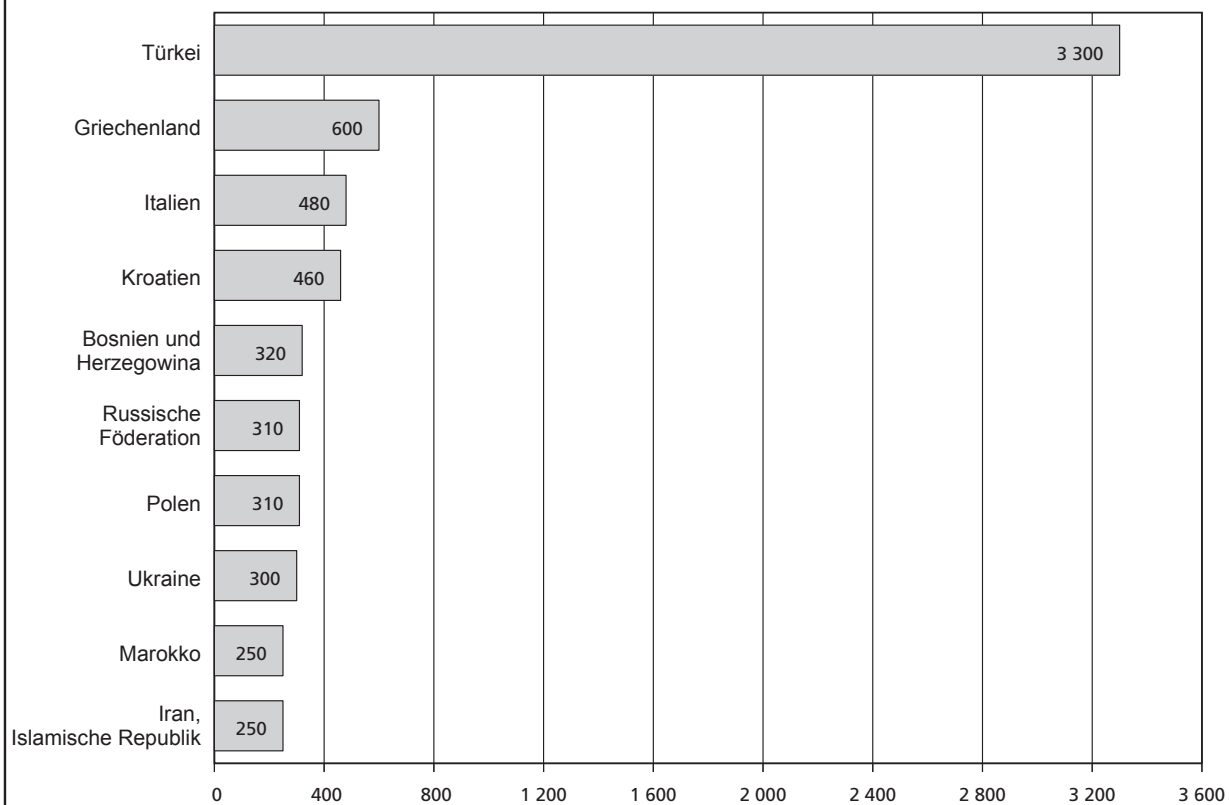


### Bildungsinländer/-innen im Wintersemester 2008/09 nach Staatsangehörigkeit und Geschlecht

#### Bildungsinländerinnen

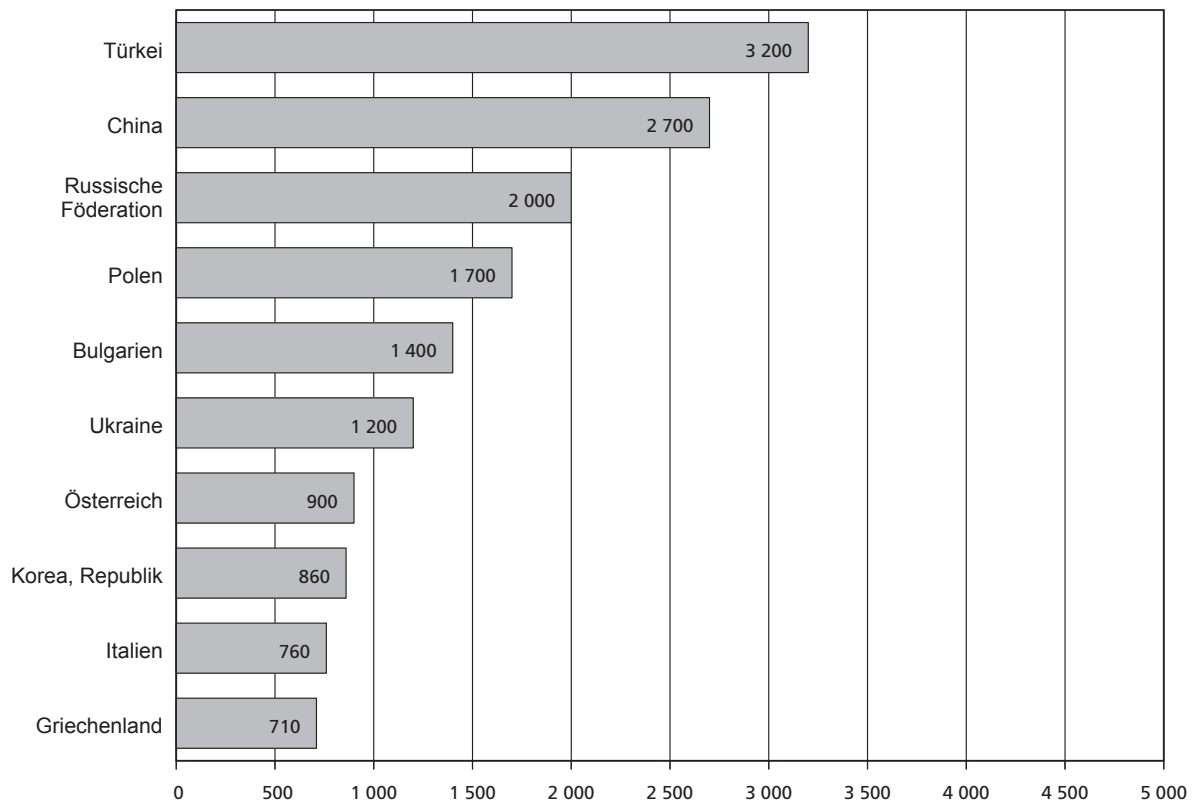


#### Bildungsinländer

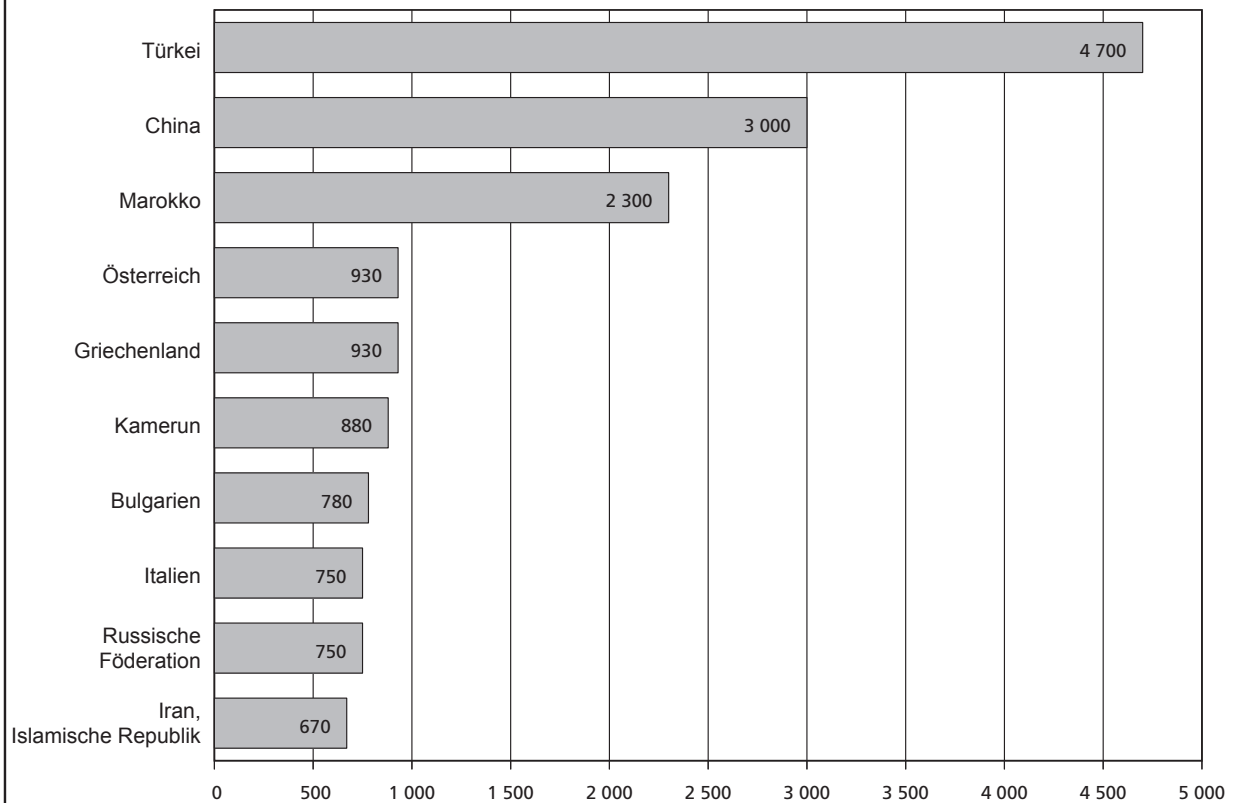


**Top 10 der ausländischen Studierenden im Wintersemester 2008/09  
nach Staatsangehörigkeit und Geschlecht**

**Studentinnen**

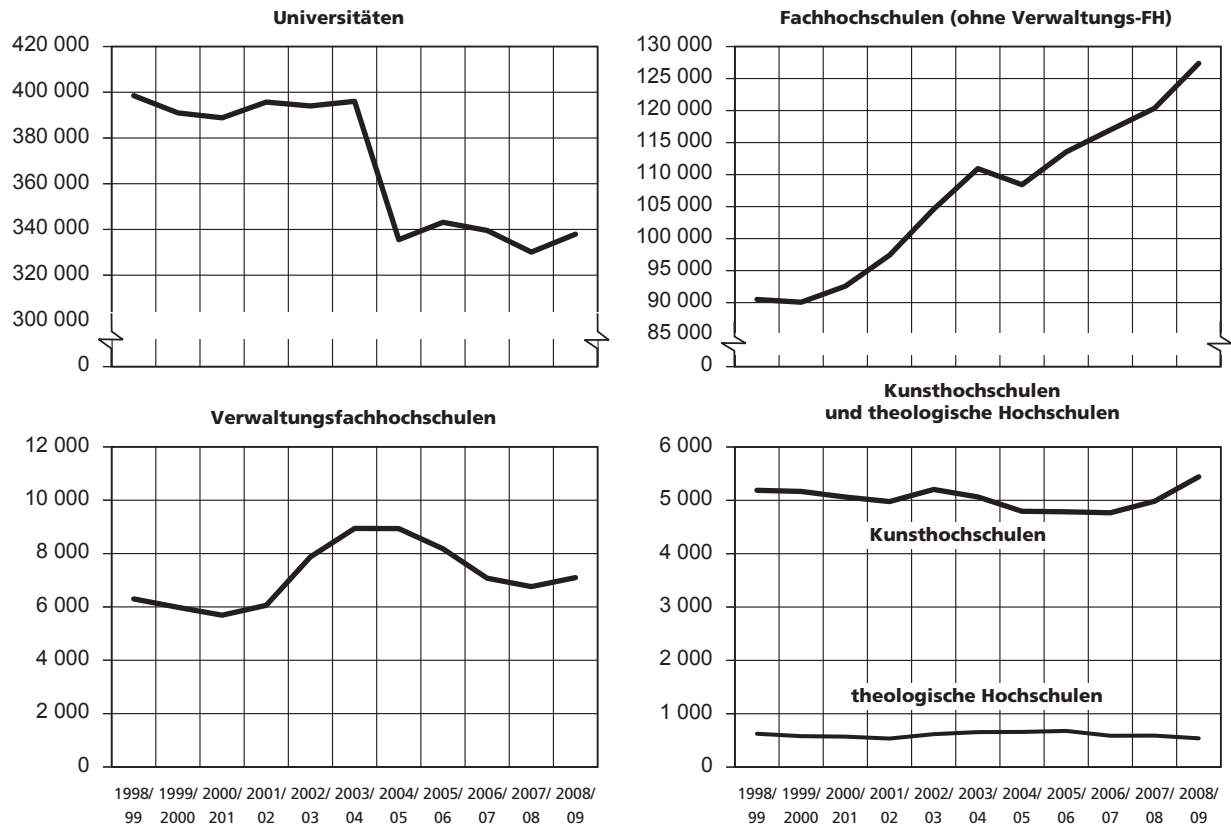


**Studenten**

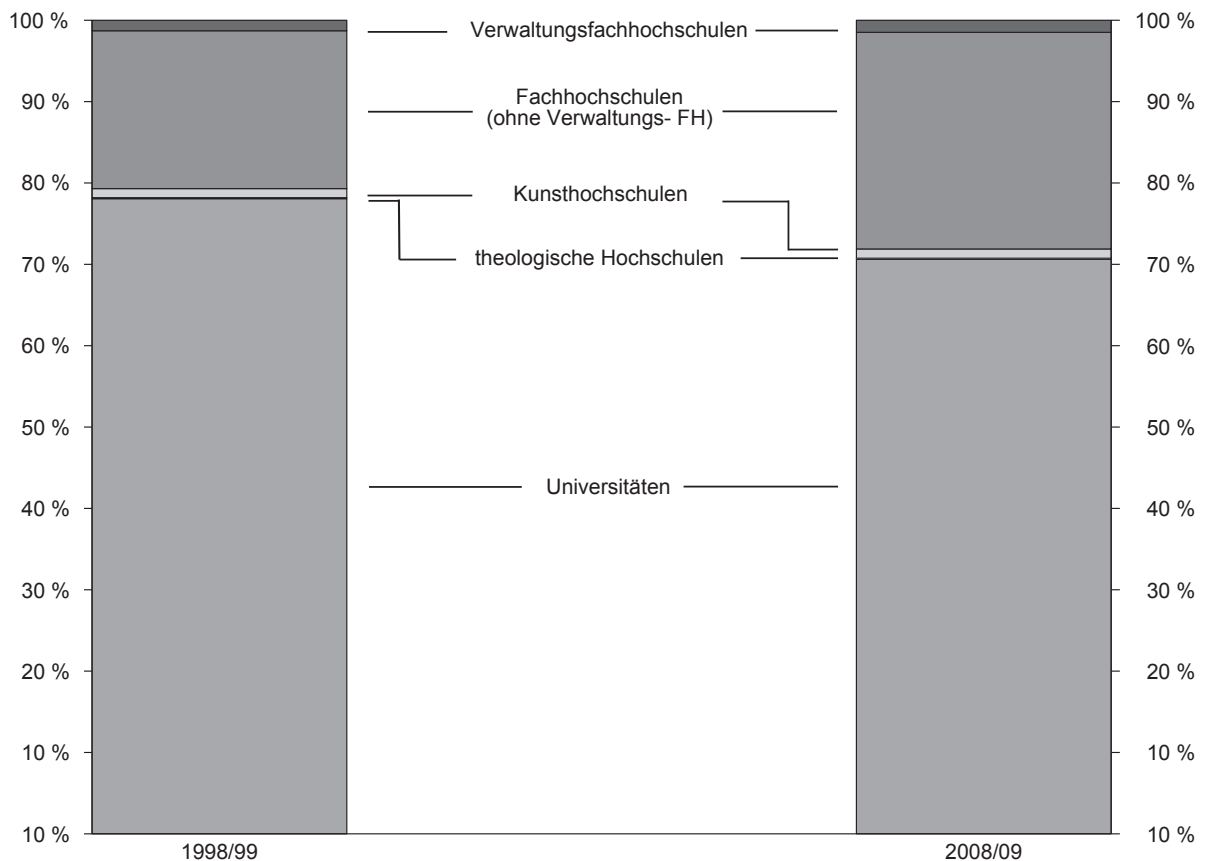




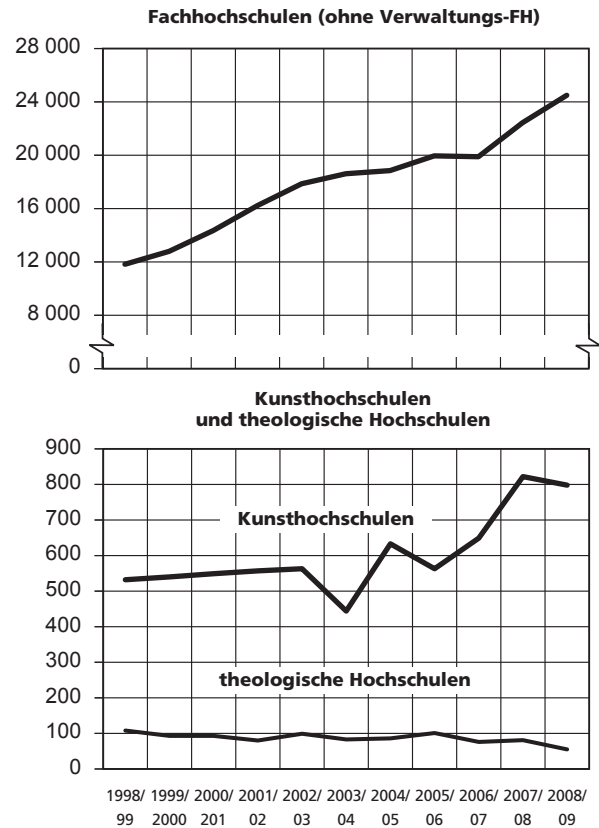
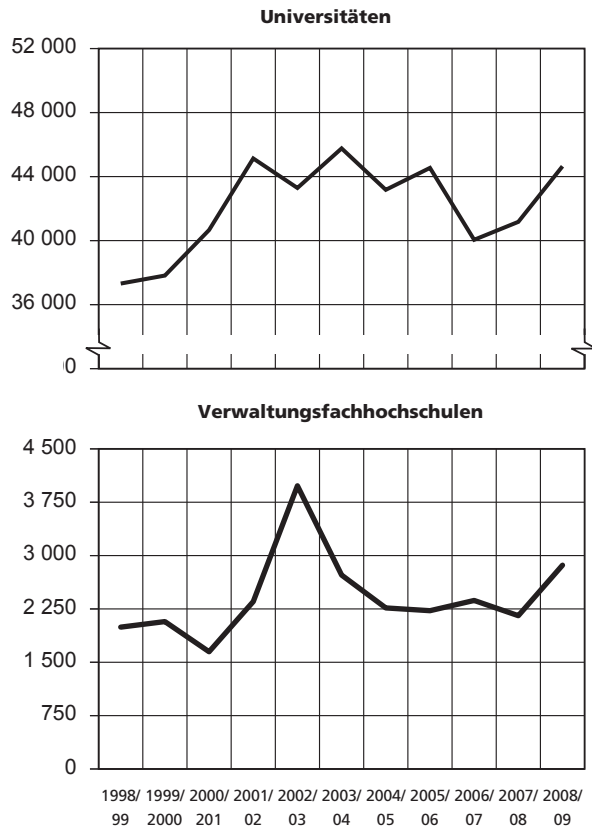
### Studierende in den Wintersemestern 1998/99 bis 2008/09 nach Hochschulart



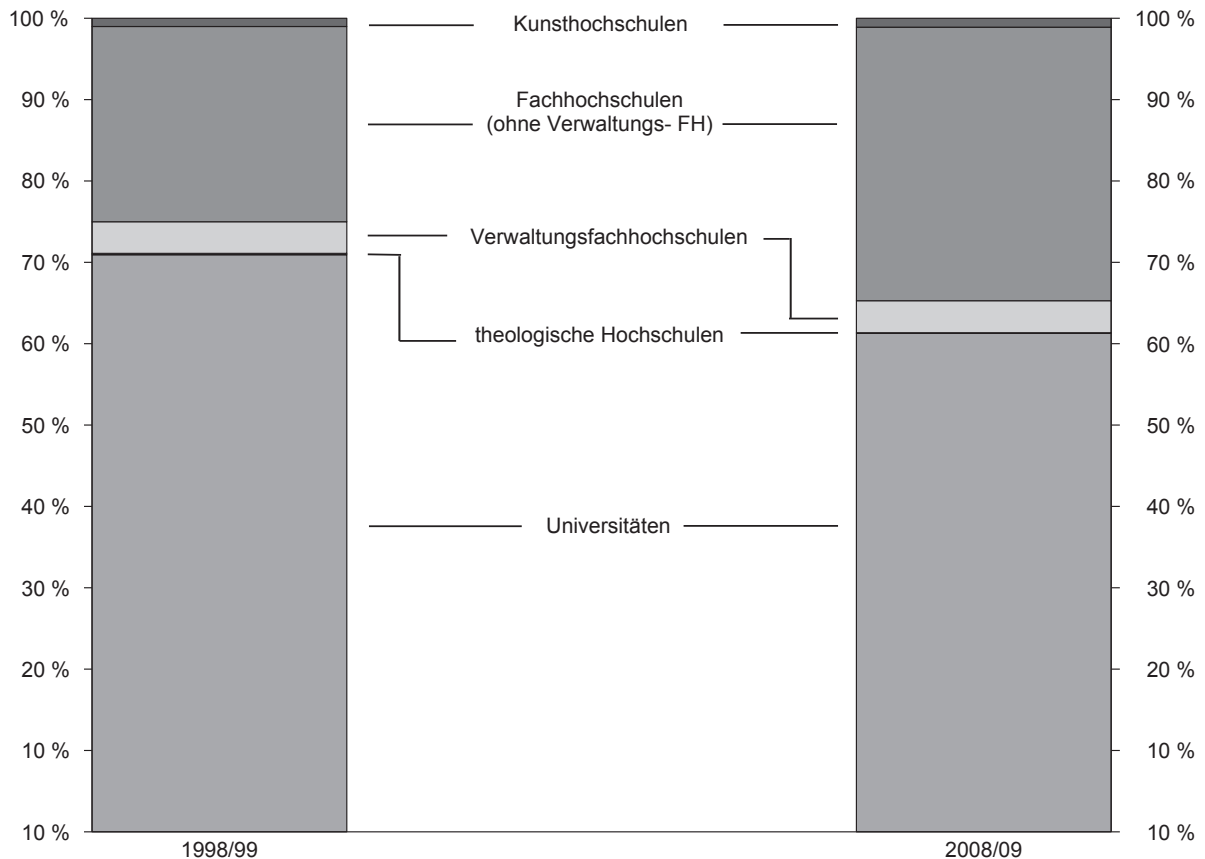
### Studierende nach Hochschularten im 10-Jahresvergleich



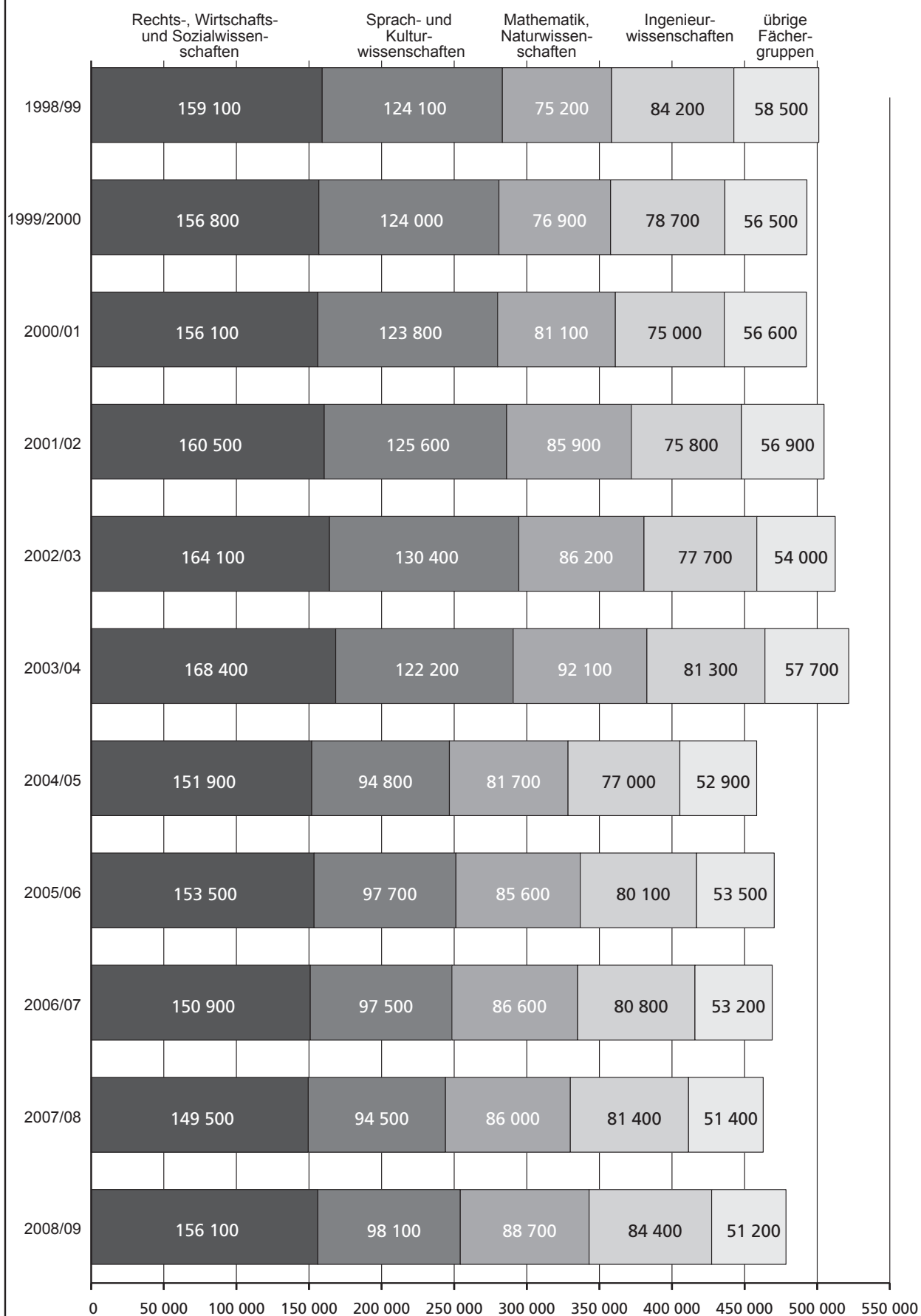
### Studienanfänger/-innen in den Wintersemestern 1998/99 bis 2008/09 nach Hochschulart



### Studienanfänger/-innen nach Hochschularten im 10-Jahresvergleich

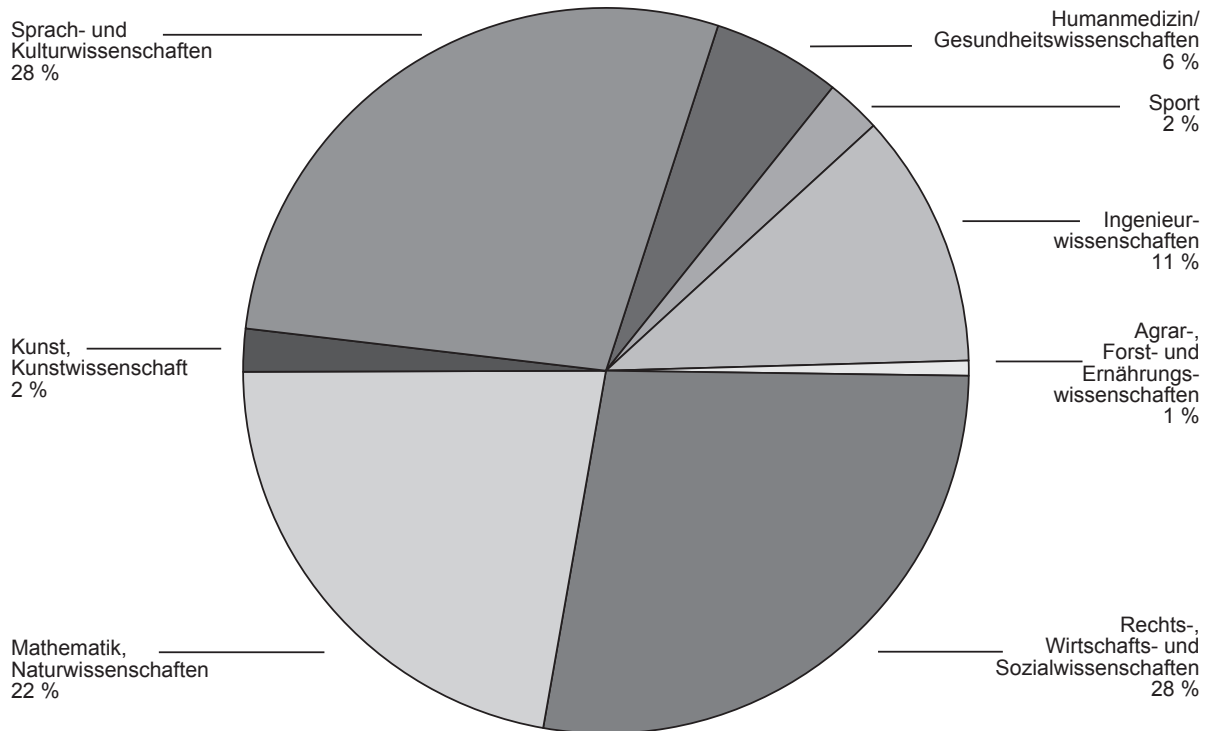


### Studierende im Wintersemester 1998/99 – 2008/09 nach Fächergruppen

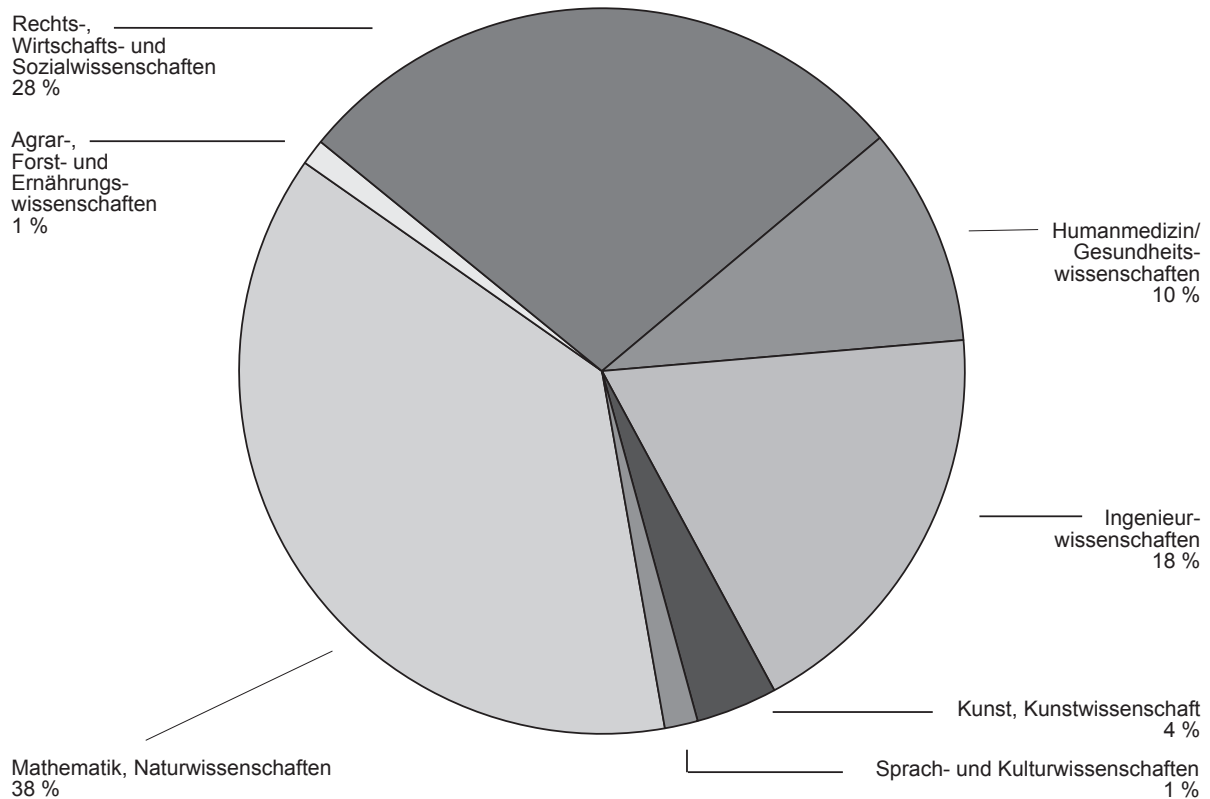


## Studierende nach Fächergruppen im Wintersemester 2008/09

### Studierende an Universitäten

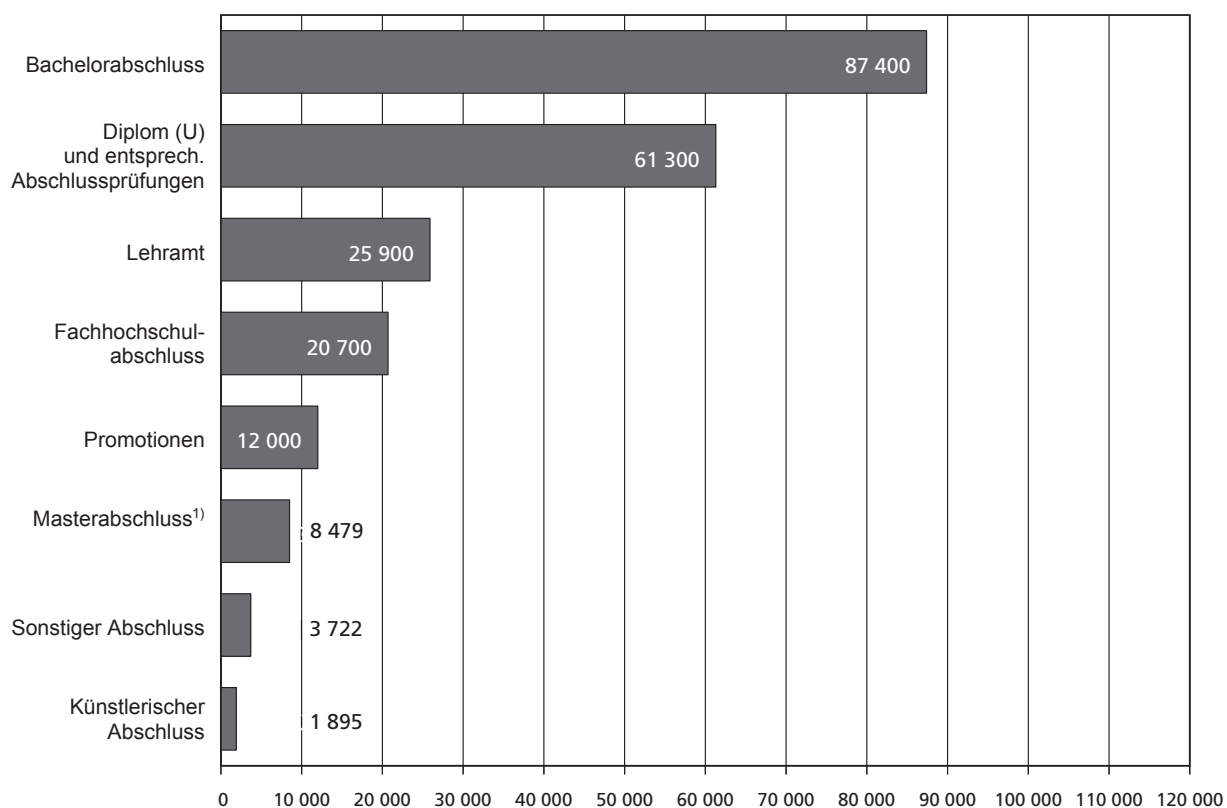


### Studierende an Fachhochschulen (ohne Verwaltungs-FH)

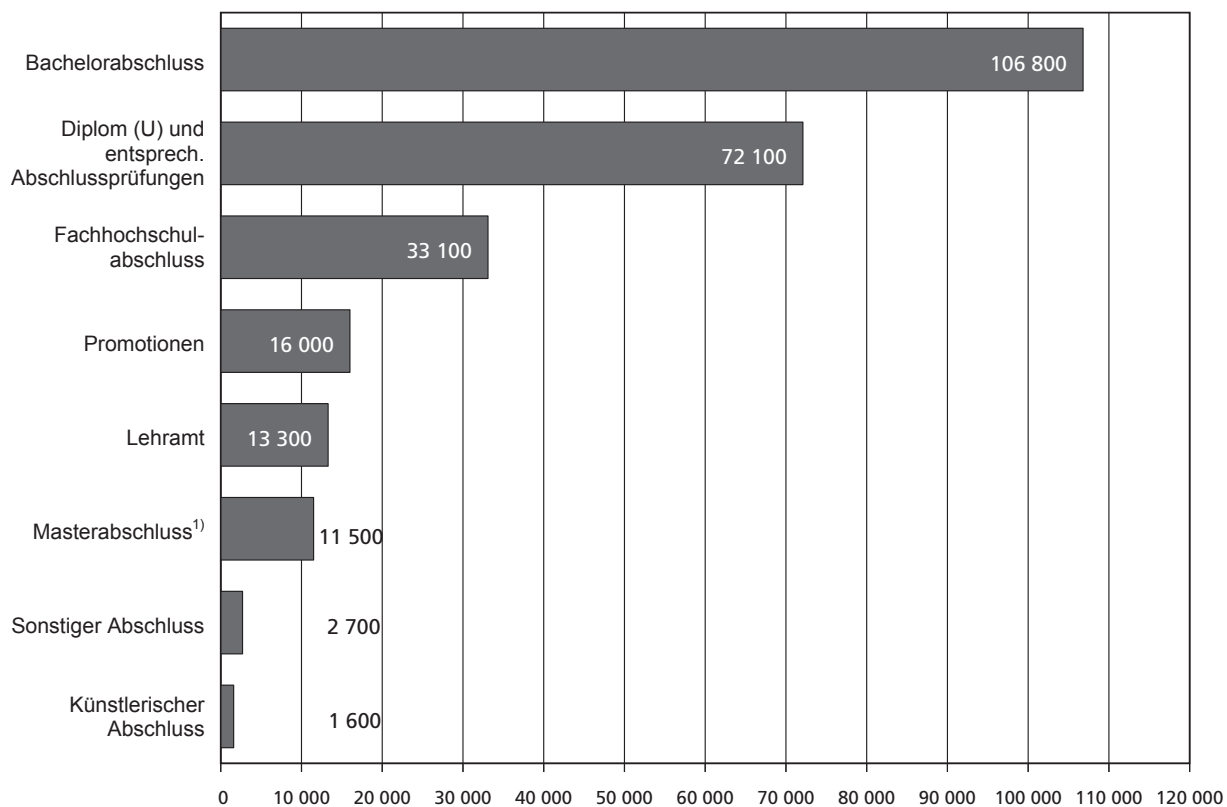


### Angestrebte Abschlussprüfungen der Studierenden im Wintersemester 2008/09

#### Studentinnen



#### Studenten



1) ohne Lehramt Master

Grafik: IT.NRW

## **Hinweise**

### **Abkürzungen**

ev.	evangelisch
r.-k.	römisch-katholisch
U	Universität
FH	Fachhochschule
H	Hochschule
KH	Kunsthochschule
FB	Fachbereich
LA	Lehramt

### **Zeichenerklärung**

(nach DIN 55 301)

- |   |  |
|---|--|
| 0 | weniger als die Hälfte von 1 in der letzten besetzten Stelle, jedoch mehr als nichts |
| – | nichts vorhanden (genau null)  |

## **Tabellenteil**



# 1. Studierende und Studienanfänger/-innen insgesamt nach Hochschularten und Hochschulen

Hochschule a = männlich b = weiblich c = Insgesamt		Studierende			Deutsche Studierende			Ausländische Studierende		
		insgesamt	darunter im ersten		zusammen	darunter im ersten		zusammen	darunter im ersten	
			Hochschul-	Fach-		Hochschul-	Fach-		Hochschul-	Fach-
			semester			semester			semester	
Universitäten (U), technische Hochschule, Sporthochschule, Fernuniversität										
TH Aachen	a	21 122	3 589	4 230	17 855	2 923	3 452	3 267	666	778
	b	10 300	1 613	2 034	8 585	1 275	1 611	1 715	338	423
	c	31 422	5 202	6 264	26 440	4 198	5 063	4 982	1 004	1 201
U Bielefeld	a	7 480	914	1 507	6 932	823	1 401	548	91	106
	b	10 149	1 480	2 310	9 180	1 311	2 085	969	169	225
	c	17 629	2 394	3 817	16 112	2 134	3 486	1 517	260	331
U Bochum	a	16 207	1 986	2 906	14 263	1 685	2 471	1 944	301	435
	b	14 556	2 022	2 925	12 463	1 614	2 408	2 093	408	517
	c	30 763	4 008	5 831	26 726	3 299	4 879	4 037	709	952
U Duisburg-Essen	a	15 391	2 208	3 081	12 780	1 845	2 595	2 611	363	486
	b	15 562	2 535	3 293	13 328	2 146	2 813	2 234	389	480
	c	30 953	4 743	6 374	26 108	3 991	5 408	4 845	752	966
U Bonn	a	12 189	1 387	1 719	10 677	1 124	1 432	1 512	263	287
	b	14 154	2 154	2 615	12 067	1 761	2 141	2 087	393	474
	c	26 343	3 541	4 334	22 744	2 885	3 573	3 599	656	761
U Dortmund	a	11 417	1 712	2 369	9 768	1 451	2 067	1 649	261	302
	b	10 237	1 727	2 774	9 114	1 487	2 524	1 123	240	250
	c	21 654	3 439	5 143	18 882	2 938	4 591	2 772	501	552
U Düsseldorf	a	6 717	934	1 388	5 684	796	1 172	1 033	138	216
	b	9 699	1 760	2 297	8 029	1 433	1 877	1 670	327	420
	c	16 416	2 694	3 685	13 713	2 229	3 049	2 703	465	636
Fernuniversität Hagen	a	23 349	1 450	4 647	21 429	1 169	4 193	1 920	281	454
	b	18 686	2 089	5 384	16 580	1 630	4 734	2 106	459	650
	c	42 035	3 539	10 031	38 009	2 799	8 927	4 026	740	1 104
U Köln	a	17 219	1 802	2 658	15 452	1 459	2 220	1 767	343	438
	b	23 239	3 028	4 093	19 894	2 402	3 334	3 345	626	759
	c	40 458	4 830	6 751	35 346	3 861	5 554	5 112	969	1 197
Deutsche Sporthochschule Köln	a	3 065	305	428	2 786	269	384	279	36	44
	b	1 478	199	270	1 373	179	244	105	20	26
	c	4 543	504	698	4 159	448	628	384	56	70
U Münster	a	16 853	1 516	2 168	15 767	1 299	1 926	1 086	217	242
	b	19 069	2 231	3 200	17 470	1 908	2 837	1 599	323	363
	c	35 922	3 747	5 368	33 237	3 207	4 763	2 685	540	605
U Paderborn	a	7 224	1 020	1 374	6 563	941	1 277	661	79	97
	b	5 799	980	1 276	5 322	902	1 184	477	78	92
	c	13 023	2 000	2 650	11 885	1 843	2 461	1 138	157	189
U Siegen	a	6 156	834	1 116	5 413	716	974	743	118	142
	b	6 042	1 061	1 365	5 433	927	1 194	609	134	171
	c	12 198	1 895	2 481	10 846	1 643	2 168	1 352	252	313
U Wuppertal	a	6 251	831	1 128	5 306	709	967	945	122	161
	b	7 163	1 165	1 415	6 347	1 011	1 241	816	154	174
	c	13 414	1 996	2 543	11 653	1 720	2 208	1 761	276	335
Private wissenschaftliche Hochschule Witten-Herdecke	a	523	49	75	465	45	70	58	4	5
	b	549	62	73	474	48	62	75	14	11
	c	1 072	111	148	939	93	132	133	18	16
Deutsche Hochschule der Polizei, Münster	a	84	—	84	83	—	83	1	—	1
	b	16	—	16	16	—	16	—	—	—
	c	100	—	100	99	—	99	1	—	1
Hochschulart insgesamt	a	171 247	20 537	30 878	151 223	17 254	26 684	20 024	3 283	4 194
	b	166 698	24 106	35 340	145 675	20 034	30 305	21 023	4 072	5 035
	c	337 945	44 643	66 218	296 898	37 288	56 989	41 047	7 355	9 229

# Noch: **1. Studierende und Studienanfänger/-innen insgesamt nach Hochschularten und Hochschulen**

Hochschule a = männlich b = weiblich c = Insgesamt		Studierende			Deutsche Studierende			Ausländische Studierende		
		insgesamt	darunter im ersten		zusammen	darunter im ersten		zusammen	darunter im ersten	
			Hochschul-	Fach-		Hochschul-	Fach-		Hochschul-	Fach-
			semester			semester			semester	
philosophisch-theologische und kirchliche Hochschulen										
Hochschule für Kirchenmusik der ev. Kirche von Westfalen, Herford	a	17	–	–	13	–	–	4	–	–
	b	21	4	–	6	1	–	15	3	–
	c	38	4	–	19	1	–	19	3	–
Kirchliche Hochschule Wuppertal/Bethel (ev.) – in Bethel	a	51	1	1	31	1	1	20	–	–
	b	29	–	–	21	–	–	8	–	–
	c	80	1	1	52	1	1	28	–	–
– in Wuppertal	a	75	10	11	63	10	11	12	–	–
	b	61	12	12	57	12	12	4	–	–
	c	136	22	23	120	22	23	16	–	–
Zusammen	a	126	11	12	94	11	12	32	–	–
	b	90	12	12	78	12	12	12	–	–
	c	216	23	24	172	23	24	44	–	–
Phil.-Theol. Hochschule Münster (r.-k.)	a	35	4	5	28	4	5	7	–	–
	b	34	6	6	23	6	6	11	–	–
	c	69	10	11	51	10	11	18	–	–
Phil.-Theol. Hochschule St. Augustin (r.-k.)	a	97	7	8	33	1	3	64	6	5
	b	25	3	4	17	–	3	8	3	1
	c	122	10	12	50	1	6	72	9	6
Theologische Fakultät Paderborn (r.-k.)	a	81	8	16	70	8	13	11	–	3
	b	13	–	1	13	–	1	–	–	–
	c	94	8	17	83	8	14	11	–	3
Hochschulart insgesamt	a	356	30	41	238	24	33	118	6	8
	b	183	25	23	137	19	22	46	6	1
	c	539	55	64	375	43	55	164	12	9
Kunst- und Musikhochschulen										
Hochschule für Musik Detmold	a	230	22	35	133	10	18	97	12	17
	b	341	25	69	199	13	41	142	12	28
	c	571	47	104	332	23	59	239	24	45
Kunstakademie Düsseldorf	a	191	19	27	151	16	22	40	3	5
	b	241	24	39	183	22	36	58	2	3
	c	432	43	66	334	38	58	98	5	8
Robert-Schumann- Hochschule Düsseldorf	a	334	66	75	239	46	56	95	20	19
	b	281	40	50	141	25	32	140	15	18
	c	615	106	125	380	71	88	235	35	37
Folkwang-Hochschule Essen – in Bochum	a	11	–	–	11	–	–	–	–	–
	b	11	–	–	11	–	–	–	–	–
	c	22	–	–	22	–	–	–	–	–
– in Essen	a	536	97	110	384	66	77	152	31	33
	b	712	135	135	459	80	81	253	55	54
	c	1 248	232	245	843	146	158	405	86	87
Zusammen	a	547	97	110	395	66	77	152	31	33
	b	723	135	135	470	80	81	253	55	54
	c	1 270	232	245	865	146	158	405	86	87
Kunsthochschule für Medien Köln	a	182	23	36	147	17	27	35	6	9
	b	144	11	26	98	4	15	46	7	11
	c	326	34	62	245	21	42	81	13	20

# Noch: **1. Studierende und Studienanfänger/-innen insgesamt nach Hochschularten und Hochschulen**

Hochschule a = männlich b = weiblich c = Insgesamt	Studierende			Deutsche Studierende			Ausländische Studierende			
	insgesamt	darunter im ersten		zusammen	darunter im ersten		zusammen	darunter im ersten		
		Hochschul-	Fach-		Hochschul-	Fach-		Hochschul-	Fach-	
		semester			semester			semester		
noch: <b>Kunst- und Musikhochschulen</b>										
Hochschule für Musik Köln – in Aachen	a	57	6	10	17	1	3	40	5	7
	b	102	21	21	28	4	4	74	17	17
	c	159	27	31	45	5	7	114	22	24
– in Köln	a	533	69	98	379	32	54	154	37	44
	b	558	88	140	339	41	78	219	47	62
	c	1 091	157	238	718	73	132	373	84	106
– in Wuppertal	a	65	12	16	35	8	8	30	4	8
	b	104	22	25	61	10	11	43	12	14
	c	169	34	41	96	18	19	73	16	22
Zusammen	a	655	87	124	431	41	65	224	46	59
	b	764	131	186	428	55	93	336	76	93
	c	1 419	218	310	859	96	158	560	122	152
Kunstakademie Münster	a	99	8	23	72	8	13	27	–	10
	b	204	20	51	160	18	38	44	2	13
	c	303	28	74	232	26	51	71	2	23
Alanus Hochschule, Alfter (private Hochschule)	a	152	27	54	125	18	39	27	9	15
	b	354	63	125	294	38	98	60	25	27
	c	506	90	179	419	56	137	87	34	42
<b>Hochschulart insgesamt</b>	<b>a</b>	<b>2 390</b>	<b>349</b>	<b>484</b>	<b>1 693</b>	<b>222</b>	<b>317</b>	<b>697</b>	<b>127</b>	<b>167</b>
	<b>b</b>	<b>3 052</b>	<b>449</b>	<b>681</b>	<b>1 973</b>	<b>255</b>	<b>434</b>	<b>1 079</b>	<b>194</b>	<b>247</b>
	<b>c</b>	<b>5 442</b>	<b>798</b>	<b>1 165</b>	<b>3 666</b>	<b>477</b>	<b>751</b>	<b>1 776</b>	<b>321</b>	<b>414</b>
<b>Fachhochschulen (FH) (ohne Verwaltungsfachhochschulen)</b>										
FH Aachen – in Aachen	a	4 730	743	886	4 001	633	764	729	110	122
	b	1 490	302	326	1 228	225	264	262	77	62
	c	6 220	1 045	1 212	5 229	858	1 028	991	187	184
– in Jülich	a	1 775	410	498	1 275	297	389	500	113	109
	b	701	164	176	493	111	128	208	53	48
	c	2 476	574	674	1 768	408	517	708	166	157
Zusammen	a	6 505	1 153	1 384	5 276	930	1 153	1 229	223	231
	b	2 191	466	502	1 721	336	392	470	130	110
	c	8 696	1 619	1 886	6 997	1 266	1 545	1 699	353	341
FH Bielefeld – in Bielefeld	a	3 607	678	840	3 333	624	781	274	54	59
	b	2 390	395	484	2 167	357	452	223	38	32
	c	5 997	1 073	1 324	5 500	981	1 233	497	92	91
– in Minden	a	413	60	86	392	53	79	21	7	7
	b	232	62	69	215	54	59	17	8	10
	c	645	122	155	607	107	138	38	15	17
Zusammen	a	4 020	738	926	3 725	677	860	295	61	66
	b	2 622	457	553	2 382	411	511	240	46	42
	c	6 642	1 195	1 479	6 107	1 088	1 371	535	107	108
FH der Diakonie, Bielefeld-Bethel	a	75	11	16	75	11	16	–	–	–
	b	128	38	51	127	38	50	1	–	1
	c	203	49	67	202	49	66	1	–	1
FH Bochum	a	3 272	527	639	2 798	452	555	474	75	84
	b	1 176	221	262	921	174	220	255	47	42
	c	4 448	748	901	3 719	626	775	729	122	126

# Noch: **1. Studierende und Studienanfänger/-innen insgesamt nach Hochschularten und Hochschulen**

Hochschule a = männlich b = weiblich c = Insgesamt	Studierende				Deutsche Studierende			Ausländische Studierende		
	insgesamt	darunter im ersten		zusammen	darunter im ersten		zusammen	darunter im ersten		
		Hochschul-	Fach-		Hochschul-	Fach-		Hochschul-	Fach-	
		semester			semester			semester		
noch: <b>Fachhochschulen (FH) (ohne Verwaltungsfachhochschulen)</b>										
FH Bonn-Rhein-Sieg – in Rheinbach	a	776	144	184	664	115	159	112	29	25
	b	729	194	230	624	170	205	105	24	25
	c	1 505	338	414	1 288	285	364	217	53	50
– in Sankt Augustin	a	2 641	509	632	2 286	463	568	355	46	64
	b	726	174	181	582	149	149	144	25	32
	c	3 367	683	813	2 868	612	717	499	71	96
Zusammen	a	3 417	653	816	2 950	578	727	467	75	89
	b	1 455	368	411	1 206	319	354	249	49	57
	c	4 872	1 021	1 227	4 156	897	1 081	716	124	146
FH Dortmund	a	5 195	858	1 114	4 355	754	976	840	104	138
	b	2 563	460	533	2 123	382	457	440	78	76
	c	7 758	1 318	1 647	6 478	1 136	1 433	1 280	182	214
FH Düsseldorf	a	3 930	771	955	3 109	599	758	821	172	197
	b	3 181	600	730	2 713	474	614	468	126	116
	c	7 111	1 371	1 685	5 822	1 073	1 372	1 289	298	313
FH Gelsenkirchen – in Bocholt	a	1 000	221	257	951	209	246	49	12	11
	b	322	95	95	290	85	89	32	10	6
	c	1 322	316	352	1 241	294	335	81	22	17
– in Gelsenkirchen	a	2 820	566	731	2 519	505	648	301	61	83
	b	936	227	268	775	189	227	161	38	41
	c	3 756	793	999	3 294	694	875	462	99	124
– in Recklinghausen	a	1 004	174	234	919	160	215	85	14	19
	b	522	118	146	463	104	129	59	14	17
	c	1 526	292	380	1 382	264	344	144	28	36
Zusammen	a	4 824	961	1 222	4 389	874	1 109	435	87	113
	b	1 780	440	509	1 528	378	445	252	62	64
	c	6 604	1 401	1 731	5 917	1 252	1 554	687	149	177
FH Köln – in Gummersbach	a	2 218	436	538	1 862	369	448	356	67	90
	b	380	86	103	257	66	82	123	20	21
	c	2 598	522	641	2 119	435	530	479	87	111
– in Köln	a	7 991	1 252	1 585	6 711	1 052	1 370	1 280	200	215
	b	4 876	970	1 156	3 891	720	957	985	250	199
	c	12 867	2 222	2 741	10 602	1 772	2 327	2 265	450	414
Zusammen	a	10 209	1 688	2 123	8 573	1 421	1 818	1 636	267	305
	b	5 256	1 056	1 259	4 148	786	1 039	1 108	270	220
	c	15 465	2 744	3 382	12 721	2 207	2 857	2 744	537	525
FH Lippe und Höxter – in Detmold	a	525	88	106	486	71	97	39	17	9
	b	791	164	197	745	144	191	46	20	6
	c	1 316	252	303	1 231	215	288	85	37	15
– in Lemgo	a	2 033	437	536	1 900	399	490	133	38	46
	b	686	171	198	612	159	186	74	12	12
	c	2 719	608	734	2 512	558	676	207	50	58
– in Höxter	a	495	87	114	488	83	110	7	4	4
	b	229	50	57	224	48	55	5	2	2
	c	724	137	171	712	131	165	12	6	6
Zusammen	a	3 053	612	756	2 874	553	697	179	59	59
	b	1 706	385	452	1 581	351	432	125	34	20
	c	4 759	997	1 208	4 455	904	1 129	304	93	79

# Noch: **1. Studierende und Studienanfänger/-innen insgesamt nach Hochschularten und Hochschulen**

Hochschule a = männlich b = weiblich c = Insgesamt	Studierende			Deutsche Studierende			Ausländische Studierende			
	insgesamt	darunter im ersten		zusammen	darunter im ersten		zusammen	darunter im ersten		
		Hochschul-	Fach-		Hochschul-	Fach-		Hochschul-	Fach-	
		semester			semester			semester		
noch: <b>Fachhochschulen (FH) (ohne Verwaltungsfachhochschulen)</b>										
Private FH Fresenius Idstein in Köln	a	483	87	114	469	83	109	14	4	5
	b	646	117	139	618	115	136	28	2	3
	c	1 129	204	253	1 087	198	245	42	6	8
FH Südwestfalen – in Hagen	a	1 343	297	356	1 241	275	329	102	22	27
	b	324	78	94	292	66	82	32	12	12
	c	1 667	375	450	1 533	341	411	134	34	39
– in Iserlohn	a	1 720	369	463	1 638	352	441	82	17	22
	b	269	80	93	255	75	88	14	5	5
	c	1 989	449	556	1 893	427	529	96	22	27
– in Meschede	a	1 417	440	499	1 362	424	477	55	16	22
	b	597	202	211	567	193	201	30	9	10
	c	2 014	642	710	1 929	617	678	85	25	32
– in Soest	a	1 492	414	472	1 284	265	319	208	149	153
	b	323	139	162	242	71	92	81	68	70
	c	1 815	553	634	1 526	336	411	289	217	223
Zusammen	a	5 972	1 520	1 790	5 525	1 316	1 566	447	204	224
	b	1 513	499	560	1 356	405	463	157	94	97
	c	7 485	2 019	2 350	6 881	1 721	2 029	604	298	321
FH Münster – in Münster	a	2 631	355	459	2 450	335	429	181	20	30
	b	3 107	503	618	2 859	466	577	248	37	41
	c	5 738	858	1 077	5 309	801	1 006	429	57	71
– in Steinfurt	a	2 900	595	745	2 631	550	672	269	45	73
	b	440	105	130	362	89	113	78	16	17
	c	3 340	700	875	2 993	639	785	347	61	90
Zusammen	a	5 531	950	1 204	5 081	885	1 101	450	65	103
	b	3 547	608	748	3 221	555	690	326	53	58
	c	9 078	1 558	1 952	8 302	1 440	1 791	776	118	161
FH Niederrhein – in Krefeld	a	3 407	685	778	2 796	608	693	611	77	85
	b	1 306	285	334	1 096	252	297	210	33	37
	c	4 713	970	1 112	3 892	860	990	821	110	122
– in Mönchengladbach	a	2 067	303	384	1 756	267	334	311	36	50
	b	3 661	768	905	3 278	688	826	383	80	79
	c	5 728	1 071	1 289	5 034	955	1 160	694	116	129
Zusammen	a	5 474	988	1 162	4 552	875	1 027	922	113	135
	b	4 967	1 053	1 239	4 374	940	1 123	593	113	116
	c	10 441	2 041	2 401	8 926	1 815	2 150	1 515	226	251
Internationale FH (IFH) Bad Honnef – Bonn	a	577	95	181	565	94	180	12	1	1
	b	891	156	326	885	156	325	6	–	1
	c	1 468	251	507	1 450	250	505	18	1	2
FH des Mittelstandes Bielefeld (FHM)	a	467	73	94	438	71	92	29	2	2
	b	480	106	117	433	105	116	47	1	1
	c	947	179	211	871	176	208	76	3	3
Private technische FH Bochum (DMT)	a	1 415	256	296	1 271	240	276	144	16	20
	b	207	37	46	165	32	39	42	5	7
	c	1 622	293	342	1 436	272	315	186	21	27
International School of Management, Dortmund (private FH)	a	528	152	152	498	133	133	30	19	19
	b	468	142	145	456	135	138	12	7	7
	c	996	294	297	954	268	271	42	26	26

# Noch: 1. Studierende und Studienanfänger/-innen insgesamt nach Hochschularten und Hochschulen

Hochschule a = männlich b = weiblich c = Insgesamt	Studierende			Deutsche Studierende			Ausländische Studierende			
	insgesamt	darunter im ersten		zusammen	darunter im ersten		zusammen	darunter im ersten		
		Hochschul-	Fach-		Hochschul-	Fach-		Hochschul-	Fach-	
		semester			semester			semester		
noch: <b>Fachhochschulen (FH) (ohne Verwaltungsfachhochschulen)</b>										
Private FH für Ökonomie und Management Essen (FH für Berufstätige) – in Dortmund	a	55	28	34	53	27	33	2	1	1
	b	48	23	30	46	22	29	2	1	1
	c	103	51	64	99	49	62	4	2	2
– in Duisburg	a	648	87	131	608	84	125	40	3	6
	b	381	57	79	359	54	76	22	3	3
	c	1 029	144	210	967	138	201	62	6	9
– Düsseldorf	a	629	132	182	584	120	168	45	12	14
	b	449	99	131	420	93	122	29	6	9
	c	1 078	231	313	1 004	213	290	74	18	23
– in Essen	a	4 640	713	975	4 376	671	923	264	42	52
	b	3 261	606	775	3 010	559	712	251	47	63
	c	7 901	1 319	1 750	7 386	1 230	1 635	515	89	115
– in Köln	a	642	123	166	605	118	157	37	5	9
	b	461	112	143	436	105	135	25	7	8
	c	1 103	235	309	1 041	223	292	62	12	17
– Marl	a	176	30	43	173	30	43	3	–	–
	b	125	37	46	122	37	45	3	–	1
	c	301	67	89	295	67	88	6	–	1
– in Neuss	a	518	46	79	490	43	75	28	3	4
	b	348	34	40	327	32	38	21	2	2
	c	866	80	119	817	75	113	49	5	6
– in Gütersloh	a	21	–	–	21	–	–	–	–	–
	b	21	–	–	20	–	–	1	–	–
	c	42	–	–	41	–	–	1	–	–
– in Siegen	a	174	40	51	167	37	48	7	3	3
	b	100	25	31	97	24	30	3	1	1
	c	274	65	82	264	61	78	10	4	4
Zusammen	a	7 503	1 199	1 661	7 077	1 130	1 572	426	69	89
	b	5 194	993	1 275	4 837	926	1 187	357	67	88
	c	12 697	2 192	2 936	11 914	2 056	2 759	783	136	177
Business and Information Technology School (BITS) Iserlohn	a	461	91	124	456	91	124	5	–	–
	b	392	126	140	387	124	138	5	2	2
	c	853	217	264	843	215	262	10	2	2
Europäische FH (EUFH) Rhein/Erft (private FH)	a	837	259	266	817	254	261	20	5	5
	b	762	251	256	731	241	245	31	10	11
	c	1 599	510	522	1 548	495	506	51	15	16
FH für Logistik und Wirtschaft Hamm (private FH)	a	185	36	44	185	36	44	–	–	–
	b	44	8	11	44	8	11	–	–	–
	c	229	44	55	229	44	55	–	–	–
Hochschule der Sparkassen – Finanzgruppe Bonn	a	529	131	141	523	130	140	6	1	1
	b	229	74	76	228	73	75	1	1	1
	c	758	205	217	751	203	215	7	2	2
Private Rheinische FH Köln	a	3 126	360	501	2 703	321	429	423	39	72
	b	1 505	191	241	1 306	175	215	199	16	26
	c	4 631	551	742	4 009	496	644	622	55	98

# Noch: **1. Studierende und Studienanfänger/-innen insgesamt nach Hochschularten und Hochschulen**

Hochschule a = männlich b = weiblich c = Insgesamt	Studierende			Deutsche Studierende			Ausländische Studierende			
	insgesamt	darunter im ersten		zusammen	darunter im ersten		zusammen	darunter im ersten		
		Hochschul-	Fach-		Hochschul-	Fach-		Hochschul-	Fach-	
		semester			semester			semester		
noch: <b>Fachhochschulen (FH) (ohne Verwaltungsfachhochschulen)</b>										
Paderborn										
– in Bergisch-Gladbach	a	311	116	121	308	115	120	3	1	1
	b	153	66	74	153	66	74	–	–	–
	c	464	182	195	461	181	194	3	1	1
– in Bielefeld	a	236	84	89	234	84	89	2	–	–
	b	171	68	70	171	68	70	–	–	–
	c	407	152	159	405	152	159	2	–	–
– in Paderborn	a	250	79	75	244	78	73	6	1	2
	b	103	32	40	102	32	40	1	–	–
	c	353	111	115	346	110	113	7	1	2
Zusammen	a	797	279	285	786	277	282	11	2	3
	b	427	166	184	426	166	184	1	–	–
	c	1 224	445	469	1 212	443	466	12	2	3
Ev. FH Rheinland-Westfalen Lippe Bochum	a	440	39	60	434	39	60	6	–	–
	b	1 599	181	214	1 543	171	201	56	10	13
	c	2 039	220	274	1 977	210	261	62	10	13
Katholische FH NRW										
– in Aachen	a	178	30	29	168	27	27	10	3	2
	b	570	116	106	530	111	102	40	5	4
	c	748	146	135	698	138	129	50	8	6
– in Köln	a	258	65	31	244	60	30	14	5	1
	b	1 080	217	114	1 003	203	106	77	14	8
	c	1 338	282	145	1 247	263	136	91	19	9
– in Münster	a	154	22	25	149	22	25	5	–	–
	b	578	125	134	559	122	131	19	3	3
	c	732	147	159	708	144	156	24	3	3
– in Paderborn	a	133	29	31	126	28	30	7	1	1
	b	600	134	155	583	128	149	17	6	6
	c	733	163	186	709	156	179	24	7	7
Zusammen	a	723	146	116	687	137	112	36	9	4
	b	2 828	592	509	2 675	564	488	153	28	21
	c	3 551	738	625	3 362	701	600	189	37	25
EBZ Business School Bochum (private FH)	a	39	39	39	39	39	39	–	–	–
	b	32	32	32	30	30	30	2	2	2
	c	71	71	71	69	69	69	2	2	2
<b>Hochschulart insgesamt</b>	<b>a</b>	<b>79 587</b>	<b>14 672</b>	<b>18 181</b>	<b>70 230</b>	<b>13 000</b>	<b>16 216</b>	<b>9 357</b>	<b>1 672</b>	<b>1 965</b>
	<b>b</b>	<b>47 789</b>	<b>9 823</b>	<b>11 520</b>	<b>42 165</b>	<b>8 570</b>	<b>10 318</b>	<b>5 624</b>	<b>1 253</b>	<b>1 202</b>
	<b>c</b>	<b>127 376</b>	<b>24 495</b>	<b>29 701</b>	<b>112 395</b>	<b>21 570</b>	<b>26 534</b>	<b>14 981</b>	<b>2 925</b>	<b>3 167</b>
<b>Verwaltungsfachhochschulen</b>										
FH für Rechtspflege NRW, Bad Münstereifel	a	92	39	39	92	39	39	–	–	–
	b	229	105	104	229	105	104	–	–	–
	c	321	144	143	321	144	143	–	–	–
FH für Finanzen NRW, Nordkirchen	a	411	110	110	411	110	110	–	–	–
	b	625	147	147	625	147	147	–	–	–
	c	1 036	257	257	1 036	257	257	–	–	–



# Noch: **1. Studierende und Studienanfänger/-innen insgesamt nach Hochschularten und Hochschulen**

Hochschule a = männlich b = weiblich c = Insgesamt	Studierende			Deutsche Studierende			Ausländische Studierende			
	insgesamt	darunter im ersten		zusammen	darunter im ersten		zusammen	darunter im ersten		
		Hochschul-	Fach-		Hochschul-	Fach-		Hochschul-	Fach-	
		semester			semester			semester		
noch: <b>Verwaltungsfachhochschulen</b>										
FH für öffentliche Verwaltung NRW										
– in Bielefeld	a	223	119	119	223	119	119	–	–	–
	b	186	67	67	186	67	67	–	–	–
	c	409	186	186	409	186	186	–	–	–
– in Duisburg	a	534	240	240	534	240	240	–	–	–
	b	474	195	195	474	195	195	–	–	–
	c	1 008	435	435	1 008	435	435	–	–	–
– in Gelsenkirchen	a	304	176	176	304	176	176	–	–	–
	b	218	119	119	218	119	119	–	–	–
	c	522	295	295	522	295	295	–	–	–
– in Hagen	a	439	189	189	439	189	189	–	–	–
	b	381	177	177	381	177	177	–	–	–
	c	820	366	366	820	366	366	–	–	–
– in Köln	a	592	281	281	592	281	281	–	–	–
	b	599	254	254	599	254	254	–	–	–
	c	1 191	535	535	1 191	535	535	–	–	–
– in Münster	a	352	164	164	352	164	164	–	–	–
	b	371	158	158	371	158	158	–	–	–
	c	723	322	322	723	322	322	–	–	–
Zusammen	a	2 444	1 169	1 169	2 444	1 169	1 169	–	–	–
	b	2 229	970	970	2 229	970	970	–	–	–
	c	4 673	2 139	2 139	4 673	2 139	2 139	–	–	–
FH Bund für öffentliche Verwaltung										
– in Brühl Fachbereich allgemeine innere Verwaltung	a	89	16	16	89	16	16	–	–	–
	b	87	10	10	87	10	10	–	–	–
	c	176	26	26	176	26	26	–	–	–
– in Münster Fachbereich Finanzen	a	439	162	162	439	162	162	–	–	–
	b	425	137	137	425	137	137	–	–	–
	c	864	299	299	864	299	299	–	–	–
– in Swisttal-Heimerzheim Fachbereich öffentliche Sicherheit Abteilung Verfassungsschutz	a	18	–	–	18	–	–	–	–	–
	b	11	–	–	11	–	–	–	–	–
	c	29	–	–	29	–	–	–	–	–
Zusammen	a	546	178	178	546	178	178	–	–	–
	b	523	147	147	523	147	147	–	–	–
	c	1 069	325	325	1 069	325	325	–	–	–
Hochschulart insgesamt	a	3 493	1 496	1 496	3 493	1 496	1 496	–	–	–
	b	3 606	1 369	1 368	3 606	1 369	1 368	–	–	–
	c	7 099	2 865	2 864	7 099	2 865	2 864	–	–	–
Hochschulen insgesamt										
Insgesamt	a	257 073	37 084	51 080	226 877	31 996	44 746	30 196	5 088	6 334
	b	221 328	35 772	48 932	193 556	30 247	42 447	27 772	5 525	6 485
	c	478 401	72 856	100 012	420 433	62 243	87 193	57 968	10 613	12 819

## 2. Studierende und Studienanfänger/-innen nach Hochschularten, Hochschulen, Fächergruppen und Studienbereichen

Fächergruppe Studienbereich a = männlich b = weiblich c = Insgesamt	Studierende			Deutsche Studierende			Ausländische Studierende		
	insgesamt	darunter im ersten		insgesamt	darunter im ersten		insgesamt	darunter im ersten	
		Hochschul-	Fach-		Hochschul-	Fach-		Hochschul-	Fach-
		semester			semester			semester	

### Universitäten (U), technische Hochschule, Sporthochschule, Fernuniversität

#### TH Aachen

#### Sprach- und Kulturwissenschaften

Sprach- und Kulturwissenschaften allgemein	a	176	27	53	161	20	43	15	7	10
	b	226	57	80	186	41	61	40	16	19
	c	402	84	133	347	61	104	55	23	29
Ev. Theologie, – Religionslehre	a	1	–	–	–	–	–	1	–	–
	b	–	–	–	–	–	–	–	–	–
	c	1	–	–	–	–	–	1	–	–
Kath. Theologie, – Religionslehre	a	16	–	–	15	–	–	1	–	–
	b	45	6	8	45	6	8	–	–	–
	c	61	6	8	60	6	8	1	–	–
Philosophie	a	72	4	11	66	4	11	6	–	–
	b	53	6	11	43	2	7	10	4	4
	c	125	10	22	109	6	18	16	4	4
Geschichte	a	174	15	21	164	12	18	10	3	3
	b	202	18	32	184	13	23	18	5	9
	c	376	33	53	348	25	41	28	8	12
Germanistik (Deutsch, germanische Sprachen ohne Anglistik)	a	229	20	32	214	17	29	15	3	3
	b	594	57	87	540	48	76	54	9	11
	c	823	77	119	754	65	105	69	12	14
Anglistik, Amerikanistik	a	130	16	24	122	14	22	8	2	2
	b	458	66	89	417	61	81	41	5	8
	c	588	82	113	539	75	103	49	7	10
Romanistik	a	37	1	5	30	–	4	7	1	1
	b	214	37	47	186	33	41	28	4	6
	c	251	38	52	216	33	45	35	5	7
Kulturwissenschaften i.e.S.	a	11	1	1	5	–	–	6	1	1
	b	55	3	19	19	1	16	36	2	3
	c	66	4	20	24	1	16	42	3	4
Psychologie	a	46	5	6	40	5	6	6	–	–
	b	151	18	34	126	11	23	25	7	11
	c	197	23	40	166	16	29	31	7	11
Erziehungswissenschaften	a	24	–	1	21	–	1	3	–	–
	b	80	7	14	69	6	12	11	1	2
	c	104	7	15	90	6	13	14	1	2
<b>Sprach- und Kulturwissenschaften zusammen</b>	<b>a</b>	<b>916</b>	<b>89</b>	<b>154</b>	<b>838</b>	<b>72</b>	<b>134</b>	<b>78</b>	<b>17</b>	<b>20</b>
	<b>b</b>	<b>2 078</b>	<b>275</b>	<b>421</b>	<b>1 815</b>	<b>222</b>	<b>348</b>	<b>263</b>	<b>53</b>	<b>73</b>
	<b>c</b>	<b>2 994</b>	<b>364</b>	<b>575</b>	<b>2 653</b>	<b>294</b>	<b>482</b>	<b>341</b>	<b>70</b>	<b>93</b>

#### Rechts-, Wirtschafts- und Sozialwissenschaften

Politikwissenschaften	a	258	21	35	227	20	33	31	1	2
	b	197	15	25	143	13	20	54	2	5
	c	455	36	60	370	33	53	85	3	7
Rechts-, Wirtschafts- und Sozialwissenschaften allgemein	a	65	–	–	63	–	–	2	–	–
	b	157	–	1	138	–	–	19	–	1
	c	222	–	1	201	–	–	21	–	1
Sozialwissenschaften	a	120	16	26	104	16	24	16	–	2
	b	289	26	44	247	23	38	42	3	6
	c	409	42	70	351	39	62	58	3	8

## Noch: 2. Studierende und Studienanfänger/-innen nach Hochschularten, Hochschulen, Fächergruppen und Studienbereichen

Fächergruppe Studienbereich a = männlich b = weiblich c = Insgesamt	Studierende			Deutsche Studierende			Ausländische Studierende		
	insgesamt	darunter im ersten		insgesamt	darunter im ersten		insgesamt	darunter im ersten	
		Hochschul-	Fach-		Hochschul-	Fach-		Hochschul-	Fach-
		semester			semester			semester	

noch: **Universitäten (U), technische Hochschule, Sporthochschule, Fernuniversität**

noch: **TH Aachen**

noch: **Rechts-, Wirtschafts- und Sozialwissenschaften**

Wirtschaftswissenschaften	a	723	81	118	638	57	94	85	24	24
	b	650	95	123	526	73	96	124	22	27
	c	1 373	176	241	1 164	130	190	209	46	51
Wirtschaftsingenieurwesen	a	560	253	290	498	233	265	62	20	25
	b	134	61	65	104	53	53	30	8	12
	c	694	314	355	602	286	318	92	28	37
<b>Rechts-, Wirtschafts- und Sozialwissenschaften zusammen</b>	<b>a</b>	<b>1 726</b>	<b>371</b>	<b>469</b>	<b>1 530</b>	<b>326</b>	<b>416</b>	<b>196</b>	<b>45</b>	<b>53</b>
	<b>b</b>	<b>1 427</b>	<b>197</b>	<b>258</b>	<b>1 158</b>	<b>162</b>	<b>207</b>	<b>269</b>	<b>35</b>	<b>51</b>
	<b>c</b>	<b>3 153</b>	<b>568</b>	<b>727</b>	<b>2 688</b>	<b>488</b>	<b>623</b>	<b>465</b>	<b>80</b>	<b>104</b>

Mathematik, Naturwissenschaften

Mathematik	a	510	74	89	463	67	81	47	7	8
	b	374	77	81	348	75	79	26	2	2
	c	884	151	170	811	142	160	73	9	10
Informatik	a	2 126	258	320	1 561	162	206	565	96	114
	b	305	35	55	128	9	19	177	26	36
	c	2 431	293	375	1 689	171	225	742	122	150
Physik, Astronomie	a	1 080	146	171	996	131	153	84	15	18
	b	193	33	36	168	29	31	25	4	5
	c	1 273	179	207	1 164	160	184	109	19	23
Chemie	a	653	134	164	557	116	141	96	18	23
	b	363	79	93	280	67	76	83	12	17
	c	1 016	213	257	837	183	217	179	30	40
Biologie	a	464	60	86	419	51	76	45	9	10
	b	670	68	104	610	57	91	60	11	13
	c	1 134	128	190	1 029	108	167	105	20	23
Geowissenschaften (ohne Geografie)	a	377	57	70	332	46	57	45	11	13
	b	199	22	25	178	16	18	21	6	7
	c	576	79	95	510	62	75	66	17	20
Geografie	a	438	44	70	401	39	65	37	5	5
	b	314	22	40	260	21	37	54	1	3
	c	752	66	110	661	60	102	91	6	8
<b>Mathematik, Naturwissenschaften zusammen</b>	<b>a</b>	<b>5 648</b>	<b>773</b>	<b>970</b>	<b>4 729</b>	<b>612</b>	<b>779</b>	<b>919</b>	<b>161</b>	<b>191</b>
	<b>b</b>	<b>2 418</b>	<b>336</b>	<b>434</b>	<b>1 972</b>	<b>274</b>	<b>351</b>	<b>446</b>	<b>62</b>	<b>83</b>
	<b>c</b>	<b>8 066</b>	<b>1 109</b>	<b>1 404</b>	<b>6 701</b>	<b>886</b>	<b>1 130</b>	<b>1 365</b>	<b>223</b>	<b>274</b>

Humanmedizin/Gesundheitswissenschaften

Gesundheitswissenschaften allgemein	a	10	2	4	9	2	3	1	–	1
	b	140	34	48	136	32	44	4	2	4
	c	150	36	52	145	34	47	5	2	5
Humanmedizin (ohne Zahnmedizin)	a	759	70	84	637	61	71	122	9	13
	b	1 335	172	191	1 216	152	167	119	20	24
	c	2 094	242	275	1 853	213	238	241	29	37
Zahnmedizin	a	177	21	25	138	12	15	39	9	10
	b	298	42	48	254	31	35	44	11	13
	c	475	63	73	392	43	50	83	20	23
<b>Humanmedizin/ Gesundheitswissenschaften zusammen</b>	<b>a</b>	<b>946</b>	<b>93</b>	<b>113</b>	<b>784</b>	<b>75</b>	<b>89</b>	<b>162</b>	<b>18</b>	<b>24</b>
	<b>b</b>	<b>1 773</b>	<b>248</b>	<b>287</b>	<b>1 606</b>	<b>215</b>	<b>246</b>	<b>167</b>	<b>33</b>	<b>41</b>
	<b>c</b>	<b>2 719</b>	<b>341</b>	<b>400</b>	<b>2 390</b>	<b>290</b>	<b>335</b>	<b>329</b>	<b>51</b>	<b>65</b>

## Noch: 2. Studierende und Studienanfänger/-innen nach Hochschularten, Hochschulen, Fächergruppen und Studienbereichen

Fächergruppe Studienbereich a = männlich b = weiblich c = Insgesamt	Studierende			Deutsche Studierende			Ausländische Studierende		
	insgesamt	darunter im ersten		insgesamt	darunter im ersten		insgesamt	darunter im ersten	
		Hochschul-	Fach-		Hochschul-	Fach-		Hochschul-	Fach-
		semester			semester			semester	

noch: **Universitäten (U), technische Hochschule, Sporthochschule, Fernuniversität**

noch: **TH Aachen**

Ingenieurwissenschaften

Ingenieurwesen allgemein	a	1 804	386	418	1 631	357	379	173	29	39
	b	308	73	82	251	61	69	57	12	13
	c	2 112	459	500	1 882	418	448	230	41	52
Bergbau, Hüttenwesen	a	876	199	241	656	140	175	220	59	66
	b	226	68	69	145	39	43	81	29	26
	c	1 102	267	310	801	179	218	301	88	92
Maschinenbau/ Verfahrenstechnik	a	5 938	1 089	1 186	5 153	924	1 002	785	165	184
	b	809	176	210	652	139	160	157	37	50
	c	6 747	1 265	1 396	5 805	1 063	1 162	942	202	234
Elektrotechnik	a	1 836	358	402	1 423	280	306	413	78	96
	b	219	51	64	117	32	38	102	19	26
	c	2 055	409	466	1 540	312	344	515	97	122
Verkehrstechnik, Nautik	a	86	27	33	11	4	4	75	23	29
	b	11	3	5	1	–	–	10	3	5
	c	97	30	38	12	4	4	85	26	34
Architektur, Innenarchitektur	a	678	88	105	544	53	67	134	35	38
	b	680	134	146	554	88	99	126	46	47
	c	1 358	222	251	1 098	141	166	260	81	85
Bauingenieurwesen	a	646	116	139	536	80	101	110	36	38
	b	255	52	58	224	43	50	31	9	8
	c	901	168	197	760	123	151	141	45	46
<b>Ingenieurwissen- schaften zusammen</b>	<b>a</b>	<b>11 864</b>	<b>2 263</b>	<b>2 524</b>	<b>9 954</b>	<b>1 838</b>	<b>2 034</b>	<b>1 910</b>	<b>425</b>	<b>490</b>
	<b>b</b>	<b>2 508</b>	<b>557</b>	<b>634</b>	<b>1 944</b>	<b>402</b>	<b>459</b>	<b>564</b>	<b>155</b>	<b>175</b>
	<b>c</b>	<b>14 372</b>	<b>2 820</b>	<b>3 158</b>	<b>11 898</b>	<b>2 240</b>	<b>2 493</b>	<b>2 474</b>	<b>580</b>	<b>665</b>

Kunst, Kunstwissenschaft

Kunst, Kunstwissen- schaft allgemein	a	22	–	–	20	–	–	2	–	–
	b	96	–	–	90	–	–	6	–	–
	c	118	–	–	110	–	–	8	–	–
<b>Kunst, Kunstwissen- schaft zusammen</b>	<b>a</b>	<b>22</b>	<b>–</b>	<b>–</b>	<b>20</b>	<b>–</b>	<b>–</b>	<b>2</b>	<b>–</b>	<b>–</b>
	<b>b</b>	<b>96</b>	<b>–</b>	<b>–</b>	<b>90</b>	<b>–</b>	<b>–</b>	<b>6</b>	<b>–</b>	<b>–</b>
	<b>c</b>	<b>118</b>	<b>–</b>	<b>–</b>	<b>110</b>	<b>–</b>	<b>–</b>	<b>8</b>	<b>–</b>	<b>–</b>
<b>Hochschule insgesamt</b>	<b>a</b>	<b>21 122</b>	<b>3 589</b>	<b>4 230</b>	<b>17 855</b>	<b>2 923</b>	<b>3 452</b>	<b>3 267</b>	<b>666</b>	<b>778</b>
	<b>b</b>	<b>10 300</b>	<b>1 613</b>	<b>2 034</b>	<b>8 585</b>	<b>1 275</b>	<b>1 611</b>	<b>1 715</b>	<b>338</b>	<b>423</b>
	<b>c</b>	<b>31 422</b>	<b>5 202</b>	<b>6 264</b>	<b>26 440</b>	<b>4 198</b>	<b>5 063</b>	<b>4 982</b>	<b>1 004</b>	<b>1 201</b>

**U Bielefeld**

Sprach- und Kulturwissenschaften

Sprach- und Kultur- wissenschaften allgemein	a	44	1	17	40	–	15	4	1	2
	b	79	2	31	70	–	28	9	2	3
	c	123	3	48	110	–	43	13	3	5
Ev. Theologie, – Religionslehre	a	47	2	7	45	2	7	2	–	–
	b	164	26	54	163	26	54	1	–	–
	c	211	28	61	208	28	61	3	–	–

**Noch: 2. Studierende und Studienanfänger/-innen nach Hochschularten, Hochschulen, Fächergruppen und Studienbereichen**

Fächergruppe Studienbereich a = männlich b = weiblich c = Insgesamt	Studierende			Deutsche Studierende			Ausländische Studierende		
	insgesamt	darunter im ersten		insgesamt	darunter im ersten		insgesamt	darunter im ersten	
		Hochschul-	Fach-		Hochschul-	Fach-		Hochschul-	Fach-
		semester			semester			semester	

noch: **Universitäten (U), technische Hochschule, Sporthochschule, Fernuniversität**

noch: **U Bielefeld**

noch: Sprach- und Kulturwissenschaften

Kath. Theologie, – Religionslehre	a	2	–	–	2	–	–	–	–	–
	b	2	–	–	2	–	–	–	–	–
	c	4	–	–	4	–	–	–	–	–
Philosophie	a	124	15	24	115	14	23	9	1	1
	b	77	12	19	75	11	18	2	1	1
	c	201	27	43	190	25	41	11	2	2
Geschichte	a	550	70	105	528	62	96	22	8	9
	b	462	45	97	431	39	87	31	6	10
	c	1 012	115	202	959	101	183	53	14	19
Allgemeine und vergleichende Literatur- und Sprachwissenschaft	a	163	10	16	151	7	12	12	3	4
	b	519	75	114	476	69	107	43	6	7
	c	682	85	130	627	76	119	55	9	11
Altphilologie (klass. Philologie), Neugriechisch	a	1	–	–	1	–	–	–	–	–
	b	1	–	–	1	–	–	–	–	–
	c	2	–	–	2	–	–	–	–	–
Germanistik (Deutsch, germanische Sprachen ohne Anglistik)	a	282	32	40	228	16	22	54	16	18
	b	1 060	147	223	802	86	148	258	61	75
	c	1 342	179	263	1 030	102	170	312	77	93
Anglistik, Amerikanistik	a	168	26	48	159	26	48	9	–	–
	b	437	86	122	397	79	109	40	7	13
	c	605	112	170	556	105	157	49	7	13
Romanistik	a	7	–	–	6	–	–	1	–	–
	b	31	–	–	26	–	–	5	–	–
	c	38	–	–	32	–	–	6	–	–
Slawistik, Baltistik, Finno-Ugristik	a	1	–	–	1	–	–	–	–	–
	b	1	–	–	–	–	–	1	–	–
	c	2	–	–	1	–	–	1	–	–
Psychologie	a	197	17	30	190	16	29	7	1	1
	b	648	95	123	614	91	116	34	4	7
	c	845	112	153	804	107	145	41	5	8
Erziehungswissenschaften	a	523	15	59	501	14	58	22	1	1
	b	1 790	114	251	1 708	111	246	82	3	5
	c	2 313	129	310	2 209	125	304	104	4	6
Sonderpädagogik	a	1	–	–	1	–	–	–	–	–
	b	4	–	–	4	–	–	–	–	–
	c	5	–	–	5	–	–	–	–	–
<b>Sprach- und Kultur- wissenschaften zusammen</b>	<b>a</b>	<b>2 110</b>	<b>188</b>	<b>346</b>	<b>1 968</b>	<b>157</b>	<b>310</b>	<b>142</b>	<b>31</b>	<b>36</b>
	<b>b</b>	<b>5 275</b>	<b>602</b>	<b>1 034</b>	<b>4 769</b>	<b>512</b>	<b>913</b>	<b>506</b>	<b>90</b>	<b>121</b>
	<b>c</b>	<b>7 385</b>	<b>790</b>	<b>1 380</b>	<b>6 737</b>	<b>669</b>	<b>1 223</b>	<b>648</b>	<b>121</b>	<b>157</b>

Sport

Sport, Sportwissenschaft	a	334	35	75	316	35	73	18	–	2
	b	243	46	83	238	45	82	5	1	1
	c	577	81	158	554	80	155	23	1	3
<b>Sport zusammen</b>	<b>a</b>	<b>334</b>	<b>35</b>	<b>75</b>	<b>316</b>	<b>35</b>	<b>73</b>	<b>18</b>	<b>–</b>	<b>2</b>
	<b>b</b>	<b>243</b>	<b>46</b>	<b>83</b>	<b>238</b>	<b>45</b>	<b>82</b>	<b>5</b>	<b>1</b>	<b>1</b>
	<b>c</b>	<b>577</b>	<b>81</b>	<b>158</b>	<b>554</b>	<b>80</b>	<b>155</b>	<b>23</b>	<b>1</b>	<b>3</b>

## Noch: 2. Studierende und Studienanfänger/-innen nach Hochschularten, Hochschulen, Fächergruppen und Studienbereichen

Fächergruppe Studienbereich a = männlich b = weiblich c = Insgesamt	Studierende			Deutsche Studierende			Ausländische Studierende		
	insgesamt	darunter im ersten		insgesamt	darunter im ersten		insgesamt	darunter im ersten	
		Hochschul-	Fach-		Hochschul-	Fach-		Hochschul-	Fach-
		semester			semester			semester	

noch: **Universitäten (U), technische Hochschule, Sporthochschule, Fernuniversität**

noch: **U Bielefeld**

### Rechts-, Wirtschafts- und Sozialwissenschaften

Politikwissenschaften	a	183	31	44	170	30	42	13	1	2
	b	86	16	21	76	12	17	10	4	4
	c	269	47	65	246	42	59	23	5	6
Sozialwissenschaften	a	687	92	144	633	87	139	54	5	5
	b	720	100	164	652	87	146	68	13	18
	c	1 407	192	308	1 285	174	285	122	18	23
Rechtswissenschaften	a	841	86	100	792	83	97	49	3	3
	b	966	139	148	883	126	134	83	13	14
	c	1 807	225	248	1 675	209	231	132	16	17
Wirtschaftswissenschaften	a	723	90	126	653	79	115	70	11	11
	b	471	69	83	363	60	70	108	9	13
	c	1 194	159	209	1 016	139	185	178	20	24
<b>Rechts-, Wirtschafts- und Sozialwissenschaften zusammen</b>	<b>a</b>	<b>2 434</b>	<b>299</b>	<b>414</b>	<b>2 248</b>	<b>279</b>	<b>393</b>	<b>186</b>	<b>20</b>	<b>21</b>
	<b>b</b>	<b>2 243</b>	<b>324</b>	<b>416</b>	<b>1 974</b>	<b>285</b>	<b>367</b>	<b>269</b>	<b>39</b>	<b>49</b>
	<b>c</b>	<b>4 677</b>	<b>623</b>	<b>830</b>	<b>4 222</b>	<b>564</b>	<b>760</b>	<b>455</b>	<b>59</b>	<b>70</b>

### Mathematik, Naturwissenschaften

Mathematik	a	698	127	188	634	107	167	64	20	21
	b	852	220	267	784	198	243	68	22	24
	c	1 550	347	455	1 418	305	410	132	42	45
Informatik	a	682	91	162	628	86	156	54	5	6
	b	216	51	68	188	48	63	28	3	5
	c	898	142	230	816	134	219	82	8	11
Physik, Astronomie	a	351	49	72	329	44	67	22	5	5
	b	107	21	47	102	20	45	5	1	2
	c	458	70	119	431	64	112	27	6	7
Chemie	a	341	65	104	322	59	97	19	6	7
	b	296	76	114	270	68	101	26	8	13
	c	637	141	218	592	127	198	45	14	20
Biologie	a	402	44	102	373	41	96	29	3	6
	b	557	90	177	515	86	169	42	4	8
	c	959	134	279	888	127	265	71	7	14
<b>Mathematik, Naturwissenschaften zusammen</b>	<b>a</b>	<b>2 474</b>	<b>376</b>	<b>628</b>	<b>2 286</b>	<b>337</b>	<b>583</b>	<b>188</b>	<b>39</b>	<b>45</b>
	<b>b</b>	<b>2 028</b>	<b>458</b>	<b>673</b>	<b>1 859</b>	<b>420</b>	<b>621</b>	<b>169</b>	<b>38</b>	<b>52</b>
	<b>c</b>	<b>4 502</b>	<b>834</b>	<b>1 301</b>	<b>4 145</b>	<b>757</b>	<b>1 204</b>	<b>357</b>	<b>77</b>	<b>97</b>

### Humanmedizin/Gesundheitswissenschaften

Gesundheitswissenschaften allgemein	a	125	16	43	111	15	41	14	1	2
	b	357	50	103	337	49	101	20	1	2
	c	482	66	146	448	64	142	34	2	4
<b>Humanmedizin/ Gesundheitswissenschaften zusammen</b>	<b>a</b>	<b>125</b>	<b>16</b>	<b>43</b>	<b>111</b>	<b>15</b>	<b>41</b>	<b>14</b>	<b>1</b>	<b>2</b>
	<b>b</b>	<b>357</b>	<b>50</b>	<b>103</b>	<b>337</b>	<b>49</b>	<b>101</b>	<b>20</b>	<b>1</b>	<b>2</b>
	<b>c</b>	<b>482</b>	<b>66</b>	<b>146</b>	<b>448</b>	<b>64</b>	<b>142</b>	<b>34</b>	<b>2</b>	<b>4</b>

**Noch: 2. Studierende und Studienanfänger/-innen nach Hochschularten, Hochschulen, Fächergruppen und Studienbereichen**

Fächergruppe Studienbereich a = männlich b = weiblich c = Insgesamt	Studierende			Deutsche Studierende			Ausländische Studierende		
	insgesamt	darunter im ersten		insgesamt	darunter im ersten		insgesamt	darunter im ersten	
		Hochschul-	Fach-		Hochschul-	Fach-		Hochschul-	Fach-
		semester			semester			semester	

noch: **Universitäten (U), technische Hochschule, Sporthochschule, Fernuniversität**

noch: **U Bielefeld**

Kunst, Kunstwissenschaft

Kunst, Kunstwissen- schaft allgemein	a	3	–	1	3	–	1	–	–	–
	b	3	–	1	3	–	1	–	–	–
	c	6	–	2	6	–	2	–	–	–
<b>Kunst, Kunstwissen- schaft zusammen</b>	<b>a</b>	<b>3</b>	<b>–</b>	<b>1</b>	<b>3</b>	<b>–</b>	<b>1</b>	<b>–</b>	<b>–</b>	<b>–</b>
	<b>b</b>	<b>3</b>	<b>–</b>	<b>1</b>	<b>3</b>	<b>–</b>	<b>1</b>	<b>–</b>	<b>–</b>	<b>–</b>
	<b>c</b>	<b>6</b>	<b>–</b>	<b>2</b>	<b>6</b>	<b>–</b>	<b>2</b>	<b>–</b>	<b>–</b>	<b>–</b>
<b>Hochschule insgesamt</b>	<b>a</b>	<b>7 480</b>	<b>914</b>	<b>1 507</b>	<b>6 932</b>	<b>823</b>	<b>1 401</b>	<b>548</b>	<b>91</b>	<b>106</b>
	<b>b</b>	<b>10 149</b>	<b>1 480</b>	<b>2 310</b>	<b>9 180</b>	<b>1 311</b>	<b>2 085</b>	<b>969</b>	<b>169</b>	<b>225</b>
	<b>c</b>	<b>17 629</b>	<b>2 394</b>	<b>3 817</b>	<b>16 112</b>	<b>2 134</b>	<b>3 486</b>	<b>1 517</b>	<b>260</b>	<b>331</b>

**U Bochum**

Sprach- und Kulturwissenschaften

Sprach- und Kultur- wissenschaften allgemein	a	143	12	23	127	11	21	16	1	2
	b	222	29	59	167	21	43	55	8	16
	c	365	41	82	294	32	64	71	9	18
Ev. Theologie, – Religionslehre	a	118	7	19	98	5	16	20	2	3
	b	120	6	20	116	5	19	4	1	1
	c	238	13	39	214	10	35	24	3	4
Kath. Theologie, – Religionslehre	a	107	3	10	102	3	9	5	–	1
	b	97	4	10	93	4	10	4	–	–
	c	204	7	20	195	7	19	9	–	1
Philosophie	a	232	26	45	214	21	39	18	5	6
	b	203	29	45	189	27	42	14	2	3
	c	435	55	90	403	48	81	32	7	9
Geschichte	a	770	65	121	736	64	118	34	1	3
	b	668	73	123	634	69	117	34	4	6
	c	1 438	138	244	1 370	133	235	68	5	9
Allgemeine und vergleichende Literatur- und Sprachwissenschaft	a	138	8	23	125	5	16	13	3	7
	b	382	51	93	319	42	76	63	9	17
	c	520	59	116	444	47	92	76	12	24
Altphilologie (klass. Philologie), Neugriechisch	a	65	4	9	64	4	9	1	–	–
	b	87	14	18	80	11	15	7	3	3
	c	152	18	27	144	15	24	8	3	3
Germanistik (Deutsch, germanische Sprachen ohne Anglistik)	a	601	69	96	512	28	44	89	41	52
	b	1 314	148	211	1 053	64	113	261	84	98
	c	1 915	217	307	1 565	92	157	350	125	150
Anglistik, Amerikanistik	a	432	49	72	396	44	64	36	5	8
	b	932	125	164	814	102	136	118	23	28
	c	1 364	174	236	1 210	146	200	154	28	36
Romanistik	a	123	15	22	100	10	16	23	5	6
	b	545	94	112	435	66	83	110	28	29
	c	668	109	134	535	76	99	133	33	35



## Noch: 2. Studierende und Studienanfänger/-innen nach Hochschularten, Hochschulen, Fächergruppen und Studienbereichen

Fächergruppe Studienbereich a = männlich b = weiblich c = Insgesamt	Studierende			Deutsche Studierende			Ausländische Studierende		
	insgesamt	darunter im ersten		insgesamt	darunter im ersten		insgesamt	darunter im ersten	
		Hochschul-	Fach-		Hochschul-	Fach-		Hochschul-	Fach-
		semester			semester			semester	

noch: **Universitäten (U), technische Hochschule, Sporthochschule, Fernuniversität**

noch: **U Bochum**

noch: Sprach- und Kulturwissenschaften

Slawistik, Baltistik, Finno-Ugristik	a	37	5	9	27	4	7	10	1	2
	b	184	27	37	126	18	26	58	9	11
	c	221	32	46	153	22	33	68	10	13
Außereuropäische Sprach- und Kultur- wissenschaften	a	438	39	60	367	36	55	71	3	5
	b	454	65	91	344	52	72	110	13	19
	c	892	104	151	711	88	127	181	16	24
Psychologie	a	221	24	59	207	20	52	14	4	7
	b	581	68	169	518	56	143	63	12	26
	c	802	92	228	725	76	195	77	16	33
Erziehungswissenschaften	a	143	6	13	131	5	11	12	1	2
	b	448	30	58	407	27	55	41	3	3
	c	591	36	71	538	32	66	53	4	5
<b>Sprach- und Kultur- wissenschaften zusammen</b>	<b>a</b>	<b>3 568</b>	<b>332</b>	<b>581</b>	<b>3 206</b>	<b>260</b>	<b>477</b>	<b>362</b>	<b>72</b>	<b>104</b>
	<b>b</b>	<b>6 237</b>	<b>763</b>	<b>1 210</b>	<b>5 295</b>	<b>564</b>	<b>950</b>	<b>942</b>	<b>199</b>	<b>260</b>
	<b>c</b>	<b>9 805</b>	<b>1 095</b>	<b>1 791</b>	<b>8 501</b>	<b>824</b>	<b>1 427</b>	<b>1 304</b>	<b>271</b>	<b>364</b>

Sport

Sport, Sportwissenschaft	a	700	46	65	666	44	63	34	2	2
	b	250	24	37	245	23	36	5	1	1
	c	950	70	102	911	67	99	39	3	3
<b>Sport zusammen</b>	<b>a</b>	<b>700</b>	<b>46</b>	<b>65</b>	<b>666</b>	<b>44</b>	<b>63</b>	<b>34</b>	<b>2</b>	<b>2</b>
	<b>b</b>	<b>250</b>	<b>24</b>	<b>37</b>	<b>245</b>	<b>23</b>	<b>36</b>	<b>5</b>	<b>1</b>	<b>1</b>
	<b>c</b>	<b>950</b>	<b>70</b>	<b>102</b>	<b>911</b>	<b>67</b>	<b>99</b>	<b>39</b>	<b>3</b>	<b>3</b>

Rechts-, Wirtschafts- und Sozialwissenschaften

Rechts-, Wirtschafts- und Sozialwissen- schaften allgemein	a	15	2	2	13	–	–	2	2	2
	b	13	–	–	7	–	–	6	–	–
	c	28	2	2	20	–	–	8	2	2
Politikwissenschaften	a	71	1	2	63	–	1	8	1	1
	b	29	–	1	23	–	1	6	–	–
	c	100	1	3	86	–	2	14	1	1
Sozialwissenschaften	a	709	40	81	654	37	75	55	3	6
	b	705	55	110	622	44	97	83	11	13
	c	1 414	95	191	1 276	81	172	138	14	19
Rechtswissenschaften	a	1 368	114	147	1 264	99	129	104	15	18
	b	1 332	173	216	1 160	141	183	172	32	33
	c	2 700	287	363	2 424	240	312	276	47	51
Wirtschaftswissenschaften	a	1 972	218	281	1 717	176	230	255	42	51
	b	1 341	214	268	996	146	178	345	68	90
	c	3 313	432	549	2 713	322	408	600	110	141
<b>Rechts-, Wirtschafts- und Sozialwissen- schaften zusammen</b>	<b>a</b>	<b>4 135</b>	<b>375</b>	<b>513</b>	<b>3 711</b>	<b>312</b>	<b>435</b>	<b>424</b>	<b>63</b>	<b>78</b>
	<b>b</b>	<b>3 420</b>	<b>442</b>	<b>595</b>	<b>2 808</b>	<b>331</b>	<b>459</b>	<b>612</b>	<b>111</b>	<b>136</b>
	<b>c</b>	<b>7 555</b>	<b>817</b>	<b>1 108</b>	<b>6 519</b>	<b>643</b>	<b>894</b>	<b>1 036</b>	<b>174</b>	<b>214</b>

Mathematik, Naturwissenschaften

Mathematik	a	296	54	73	277	53	70	19	1	3
	b	244	73	92	217	67	83	27	6	9
	c	540	127	165	494	120	153	46	7	12
Informatik	a	426	38	86	362	33	70	64	5	16
	b	69	12	20	48	8	15	21	4	5
	c	495	50	106	410	41	85	85	9	21
Physik, Astronomie	a	455	55	94	400	51	86	55	4	8
	b	104	16	20	89	16	19	15	–	1
	c	559	71	114	489	67	105	70	4	9

**Noch: 2. Studierende und Studienanfänger/-innen nach Hochschularten, Hochschulen, Fächergruppen und Studienbereichen**

Fächergruppe Studienbereich a = männlich b = weiblich c = Insgesamt		Studierende			Deutsche Studierende			Ausländische Studierende		
		insgesamt	darunter im ersten		insgesamt	darunter im ersten		insgesamt	darunter im ersten	
			Hochschul-	Fach-		Hochschul-	Fach-		Hochschul-	Fach-
			semester			semester			semester	
noch: <b>Universitäten (U), technische Hochschule, Sporthochschule, Fernuniversität</b>										
noch: <b>U Bochum</b>										
noch: Mathematik, Naturwissenschaften										
Chemie	a	579	95	156	494	82	138	85	13	18
	b	448	78	128	382	72	119	66	6	9
	c	1 027	173	284	876	154	257	151	19	27
Biologie	a	572	81	128	540	76	122	32	5	6
	b	821	124	183	774	119	176	47	5	7
	c	1 393	205	311	1 314	195	298	79	10	13
Geowissenschaften (ohne Geografie)	a	265	46	72	241	43	69	24	3	3
	b	195	25	46	181	24	44	14	1	2
	c	460	71	118	422	67	113	38	4	5
Geografie	a	644	63	112	622	61	108	22	2	4
	b	388	65	100	372	58	92	16	7	8
	c	1 032	128	212	994	119	200	38	9	12
<b>Mathematik, Natur- wissenschaften zusammen</b>	<b>a</b>	<b>3 237</b>	<b>432</b>	<b>721</b>	<b>2 936</b>	<b>399</b>	<b>663</b>	<b>301</b>	<b>33</b>	<b>58</b>
	<b>b</b>	<b>2 269</b>	<b>393</b>	<b>589</b>	<b>2 063</b>	<b>364</b>	<b>548</b>	<b>206</b>	<b>29</b>	<b>41</b>
	<b>c</b>	<b>5 506</b>	<b>825</b>	<b>1 310</b>	<b>4 999</b>	<b>763</b>	<b>1 211</b>	<b>507</b>	<b>62</b>	<b>99</b>
Humanmedizin/Gesundheitswissenschaften										
Humanmedizin (ohne Zahnmedizin)	a	685	65	86	576	50	67	109	15	19
	b	1 140	188	211	1 030	166	190	110	22	21
	c	1 825	253	297	1 606	216	257	219	37	40
<b>Humanmedizin/ Gesundheitswissen- schaften zusammen</b>	<b>a</b>	<b>685</b>	<b>65</b>	<b>86</b>	<b>576</b>	<b>50</b>	<b>67</b>	<b>109</b>	<b>15</b>	<b>19</b>
	<b>b</b>	<b>1 140</b>	<b>188</b>	<b>211</b>	<b>1 030</b>	<b>166</b>	<b>190</b>	<b>110</b>	<b>22</b>	<b>21</b>
	<b>c</b>	<b>1 825</b>	<b>253</b>	<b>297</b>	<b>1 606</b>	<b>216</b>	<b>257</b>	<b>219</b>	<b>37</b>	<b>40</b>
Ingenieurwissenschaften										
Maschinenbau/ Verfahrenstechnik	a	2 327	453	528	1 993	409	470	334	44	58
	b	546	101	121	451	82	100	95	19	21
	c	2 873	554	649	2 444	491	570	429	63	79
Elektrotechnik	a	978	178	269	755	136	198	223	42	71
	b	97	15	20	63	10	12	34	5	8
	c	1 075	193	289	818	146	210	257	47	79
Bauingenieurwesen	a	440	99	130	296	69	86	144	30	44
	b	199	65	78	150	47	57	49	18	21
	c	639	164	208	446	116	143	193	48	65
<b>Ingenieurwissen- schaften zusammen</b>	<b>a</b>	<b>3 745</b>	<b>730</b>	<b>927</b>	<b>3 044</b>	<b>614</b>	<b>754</b>	<b>701</b>	<b>116</b>	<b>173</b>
	<b>b</b>	<b>842</b>	<b>181</b>	<b>219</b>	<b>664</b>	<b>139</b>	<b>169</b>	<b>178</b>	<b>42</b>	<b>50</b>
	<b>c</b>	<b>4 587</b>	<b>911</b>	<b>1 146</b>	<b>3 708</b>	<b>753</b>	<b>923</b>	<b>879</b>	<b>158</b>	<b>223</b>
Kunst, Kunstwissenschaft										
Kunst, Kunstwissen- schaft allgemein	a	71	5	10	66	5	9	5	—	1
	b	267	24	43	244	22	38	23	2	5
	c	338	29	53	310	27	47	28	2	6
Darstellende Kunst, Film und Fernsehen, Theaterwissenschaften	a	62	1	2	54	1	2	8	—	—
	b	128	7	21	111	5	18	17	2	3
	c	190	8	23	165	6	20	25	2	3
Musik, Musikwissenschaft	a	4	—	1	4	—	1	—	—	—
	b	3	—	—	3	—	—	—	—	—
	c	7	—	1	7	—	1	—	—	—
<b>Kunst, Kunstwissen- schaft zusammen</b>	<b>a</b>	<b>137</b>	<b>6</b>	<b>13</b>	<b>124</b>	<b>6</b>	<b>12</b>	<b>13</b>	<b>—</b>	<b>1</b>
	<b>b</b>	<b>398</b>	<b>31</b>	<b>64</b>	<b>358</b>	<b>27</b>	<b>56</b>	<b>40</b>	<b>4</b>	<b>8</b>
	<b>c</b>	<b>535</b>	<b>37</b>	<b>77</b>	<b>482</b>	<b>33</b>	<b>68</b>	<b>53</b>	<b>4</b>	<b>9</b>
<b>Hochschule insgesamt</b>	<b>a</b>	<b>16 207</b>	<b>1 986</b>	<b>2 906</b>	<b>14 263</b>	<b>1 685</b>	<b>2 471</b>	<b>1 944</b>	<b>301</b>	<b>435</b>
	<b>b</b>	<b>14 556</b>	<b>2 022</b>	<b>2 925</b>	<b>12 463</b>	<b>1 614</b>	<b>2 408</b>	<b>2 093</b>	<b>408</b>	<b>517</b>
	<b>c</b>	<b>30 763</b>	<b>4 008</b>	<b>5 831</b>	<b>26 726</b>	<b>3 299</b>	<b>4 879</b>	<b>4 037</b>	<b>709</b>	<b>952</b>

**Noch: 2. Studierende und Studienanfänger/-innen nach Hochschularten, Hochschulen, Fächergruppen und Studienbereichen**

Fächergruppe Studienbereich a = männlich b = weiblich c = Insgesamt		Studierende			Deutsche Studierende			Ausländische Studierende		
		insgesamt	darunter im ersten		insgesamt	darunter im ersten		insgesamt	darunter im ersten	
			Hochschul-	Fach-		Hochschul-	Fach-		Hochschul-	Fach-
noch: <b>Universitäten (U), technische Hochschule, Sporthochschule, Fernuniversität</b>										
<b>U Bonn</b>										
Sprach- und Kulturwissenschaften										
Sprach- und Kultur- wissenschaften allgemein	a	86	3	9	75	3	8	11	–	1
	b	255	43	56	212	36	52	43	7	4
	c	341	46	65	287	39	60	54	7	5
Ev. Theologie, – Religionslehre	a	73	5	11	61	3	8	12	2	3
	b	80	4	6	77	4	6	3	–	–
	c	153	9	17	138	7	14	15	2	3
Kath. Theologie, – Religionslehre	a	168	11	16	132	7	10	36	4	6
	b	91	10	12	82	8	11	9	2	1
	c	259	21	28	214	15	21	45	6	7
Philosophie	a	247	18	29	223	14	24	24	4	5
	b	153	16	22	130	10	15	23	6	7
	c	400	34	51	353	24	39	47	10	12
Geschichte	a	480	42	55	458	36	51	22	6	4
	b	381	33	38	343	31	36	38	2	2
	c	861	75	93	801	67	87	60	8	6
Allgemeine und vergleichende Literatur- und Sprachwissenschaft	a	104	–	–	76	–	–	28	–	–
	b	335	–	–	242	–	–	93	–	–
	c	439	–	–	318	–	–	121	–	–
Altphilologie (klass. Philologie), Neugriechisch	a	9	–	–	9	–	–	–	–	–
	b	14	–	1	10	–	1	4	–	–
	c	23	–	1	19	–	1	4	–	–
Germanistik (Deutsch, germanische Sprachen ohne Anglistik)	a	318	68	88	260	33	51	58	35	37
	b	929	220	250	725	147	175	204	73	75
	c	1 247	288	338	985	180	226	262	108	112
Anglistik, Amerikanistik	a	185	17	24	170	13	18	15	4	6
	b	544	105	123	482	86	102	62	19	21
	c	729	122	147	652	99	120	77	23	27
Romanistik	a	61	14	17	55	13	16	6	1	1
	b	384	78	106	307	56	80	77	22	26
	c	445	92	123	362	69	96	83	23	27
Slawistik, Baltistik, Finno-Ugristik	a	9	–	–	7	–	–	2	–	–
	b	78	–	–	30	–	–	48	–	–
	c	87	–	–	37	–	–	50	–	–
Außereuropäische Sprach- und Kulturwissenschaften	a	443	59	87	379	53	77	64	6	10
	b	677	122	195	558	106	168	119	16	27
	c	1 120	181	282	937	159	245	183	22	37
Kulturwissenschaften i.e.S.	a	79	9	9	68	3	3	11	6	6
	b	134	20	20	108	7	7	26	13	13
	c	213	29	29	176	10	10	37	19	19
Psychologie	a	91	4	7	86	2	5	5	2	2
	b	430	56	86	379	44	68	51	12	18
	c	521	60	93	465	46	73	56	14	20
Erziehungswissenschaften	a	10	–	–	8	–	–	2	–	–
	b	16	–	–	12	–	–	4	–	–
	c	26	–	–	20	–	–	6	–	–
<b>Sprach- und Kultur- wissenschaften zusammen</b>	<b>a</b>	<b>2 363</b>	<b>250</b>	<b>352</b>	<b>2 067</b>	<b>180</b>	<b>271</b>	<b>296</b>	<b>70</b>	<b>81</b>
	<b>b</b>	<b>4 501</b>	<b>707</b>	<b>915</b>	<b>3 697</b>	<b>535</b>	<b>721</b>	<b>804</b>	<b>172</b>	<b>194</b>
	<b>c</b>	<b>6 864</b>	<b>957</b>	<b>1 267</b>	<b>5 764</b>	<b>715</b>	<b>992</b>	<b>1 100</b>	<b>242</b>	<b>275</b>

**Noch: 2. Studierende und Studienanfänger/-innen nach Hochschularten, Hochschulen, Fächergruppen und Studienbereichen**

Fächergruppe Studienbereich a = männlich b = weiblich c = Insgesamt	Studierende			Deutsche Studierende			Ausländische Studierende		
	insgesamt	darunter im ersten		insgesamt	darunter im ersten		insgesamt	darunter im ersten	
		Hochschul-	Fach-		Hochschul-	Fach-		Hochschul-	Fach-
		semester			semester			semester	

noch: **Universitäten (U), technische Hochschule, Sporthochschule, Fernuniversität**

noch: **U Bonn**

**Rechts-, Wirtschafts- und Sozialwissenschaften**

Rechts-, Wirtschafts- und Sozialwissenschaften allgemein	a	102	15	27	88	12	24	14	3	3
	b	240	50	67	175	45	54	65	5	13
	c	342	65	94	263	57	78	79	8	16
Politikwissenschaften	a	524	39	56	463	24	38	61	15	18
	b	381	40	54	310	29	34	71	11	20
	c	905	79	110	773	53	72	132	26	38
Sozialwissenschaften	a	17	–	–	12	–	–	5	–	–
	b	24	–	–	15	–	–	9	–	–
	c	41	–	–	27	–	–	14	–	–
Sozialwesen	a	22	–	–	21	–	–	1	–	–
	b	22	–	–	20	–	–	2	–	–
	c	44	–	–	41	–	–	3	–	–
Rechtswissenschaften	a	1 683	138	152	1 562	120	135	121	18	17
	b	1 745	227	248	1 538	190	204	207	37	44
	c	3 428	365	400	3 100	310	339	328	55	61
Wirtschaftswissenschaften	a	944	121	134	812	98	112	132	23	22
	b	492	59	68	325	41	46	167	18	22
	c	1 436	180	202	1 137	139	158	299	41	44
<b>Rechts-, Wirtschafts- und Sozialwissenschaften zusammen</b>	<b>a</b>	<b>3 292</b>	<b>313</b>	<b>369</b>	<b>2 958</b>	<b>254</b>	<b>309</b>	<b>334</b>	<b>59</b>	<b>60</b>
	<b>b</b>	<b>2 904</b>	<b>376</b>	<b>437</b>	<b>2 383</b>	<b>305</b>	<b>338</b>	<b>521</b>	<b>71</b>	<b>99</b>
	<b>c</b>	<b>6 196</b>	<b>689</b>	<b>806</b>	<b>5 341</b>	<b>559</b>	<b>647</b>	<b>855</b>	<b>130</b>	<b>159</b>

**Mathematik, Naturwissenschaften**

Mathematik, Naturwissenschaften allgemein	a	37	9	10	36	8	9	1	1	1
	b	14	7	8	13	6	7	1	1	1
	c	51	16	18	49	14	16	2	2	2
Mathematik	a	585	102	115	518	85	97	67	17	18
	b	190	39	45	164	37	40	26	2	5
	c	775	141	160	682	122	137	93	19	23
Informatik	a	946	61	76	763	47	60	183	14	16
	b	133	20	27	75	11	15	58	9	12
	c	1 079	81	103	838	58	75	241	23	28
Physik, Astronomie	a	714	80	81	629	57	63	85	23	18
	b	177	30	34	143	19	23	34	11	11
	c	891	110	115	772	76	86	119	34	29
Chemie	a	416	61	67	369	53	59	47	8	8
	b	326	72	79	284	62	68	42	10	11
	c	742	133	146	653	115	127	89	18	19
Pharmazie	a	271	41	43	228	36	37	43	5	6
	b	720	112	126	621	88	100	99	24	26
	c	991	153	169	849	124	137	142	29	32
Biologie	a	584	74	80	525	62	71	59	12	9
	b	857	111	132	786	97	117	71	14	15
	c	1 441	185	212	1 311	159	188	130	26	24
Geowissenschaften (ohne Geografie)	a	249	51	70	224	47	65	25	4	5
	b	163	38	47	154	34	43	9	4	4
	c	412	89	117	378	81	108	34	8	9
Geografie	a	713	79	107	666	75	101	47	4	6
	b	501	72	86	467	67	80	34	5	6
	c	1 214	151	193	1 133	142	181	81	9	12
<b>Mathematik, Naturwissenschaften zusammen</b>	<b>a</b>	<b>4 515</b>	<b>558</b>	<b>649</b>	<b>3 958</b>	<b>470</b>	<b>562</b>	<b>557</b>	<b>88</b>	<b>87</b>
	<b>b</b>	<b>3 081</b>	<b>501</b>	<b>584</b>	<b>2 707</b>	<b>421</b>	<b>493</b>	<b>374</b>	<b>80</b>	<b>91</b>
	<b>c</b>	<b>7 596</b>	<b>1 059</b>	<b>1 233</b>	<b>6 665</b>	<b>891</b>	<b>1 055</b>	<b>931</b>	<b>168</b>	<b>178</b>

**Noch: 2. Studierende und Studienanfänger/-innen nach Hochschularten, Hochschulen, Fächergruppen und Studienbereichen**

Fächergruppe Studienbereich a = männlich b = weiblich c = Insgesamt		Studierende			Deutsche Studierende			Ausländische Studierende		
		insgesamt	darunter im ersten		insgesamt	darunter im ersten		insgesamt	darunter im ersten	
			Hochschul-	Fach-		Hochschul-	Fach-		Hochschul-	Fach-
noch: <b>Universitäten (U), technische Hochschule, Sporthochschule, Fernuniversität</b>										
noch: <b>U Bonn</b>										
Humanmedizin/Gesundheitswissenschaften										
Humanmedizin (ohne Zahnmedizin)	a	777	90	105	642	64	76	135	26	29
	b	1 245	183	211	1 118	152	175	127	31	36
	c	2 022	273	316	1 760	216	251	262	57	65
Zahnmedizin	a	190	21	28	168	21	27	22	—	1
	b	324	41	44	269	37	40	55	4	4
	c	514	62	72	437	58	67	77	4	5
<b>Humanmedizin/ Gesundheitswissen- schaften zusammen</b>	<b>a</b>	<b>967</b>	<b>111</b>	<b>133</b>	<b>810</b>	<b>85</b>	<b>103</b>	<b>157</b>	<b>26</b>	<b>30</b>
	<b>b</b>	<b>1 569</b>	<b>224</b>	<b>255</b>	<b>1 387</b>	<b>189</b>	<b>215</b>	<b>182</b>	<b>35</b>	<b>40</b>
	<b>c</b>	<b>2 536</b>	<b>335</b>	<b>388</b>	<b>2 197</b>	<b>274</b>	<b>318</b>	<b>339</b>	<b>61</b>	<b>70</b>
Agrar-, Forst- und Ernährungswissenschaften										
Agrarwissenschaften, Lebensmittel- und Getränketechnologie	a	571	75	97	438	61	77	133	14	20
	b	691	127	148	603	111	128	88	16	20
	c	1 262	202	245	1 041	172	205	221	30	40
Ernährungs- und Haushaltswissenschaften	a	115	27	34	106	25	32	9	2	2
	b	733	127	151	692	117	136	41	10	15
	c	848	154	185	798	142	168	50	12	17
<b>Agrar-, Forst- und Ernährungswissen- schaften zusammen</b>	<b>a</b>	<b>686</b>	<b>102</b>	<b>131</b>	<b>544</b>	<b>86</b>	<b>109</b>	<b>142</b>	<b>16</b>	<b>22</b>
	<b>b</b>	<b>1 424</b>	<b>254</b>	<b>299</b>	<b>1 295</b>	<b>228</b>	<b>264</b>	<b>129</b>	<b>26</b>	<b>35</b>
	<b>c</b>	<b>2 110</b>	<b>356</b>	<b>430</b>	<b>1 839</b>	<b>314</b>	<b>373</b>	<b>271</b>	<b>42</b>	<b>57</b>
Ingenieurwissenschaften										
Vermessungswesen	a	158	30	40	148	28	37	10	2	3
	b	54	7	11	50	7	11	4	—	—
	c	212	37	51	198	35	48	14	2	3
<b>Ingenieurwissen- schaften zusammen</b>	<b>a</b>	<b>158</b>	<b>30</b>	<b>40</b>	<b>148</b>	<b>28</b>	<b>37</b>	<b>10</b>	<b>2</b>	<b>3</b>
	<b>b</b>	<b>54</b>	<b>7</b>	<b>11</b>	<b>50</b>	<b>7</b>	<b>11</b>	<b>4</b>	<b>—</b>	<b>—</b>
	<b>c</b>	<b>212</b>	<b>37</b>	<b>51</b>	<b>198</b>	<b>35</b>	<b>48</b>	<b>14</b>	<b>2</b>	<b>3</b>
Kunst, Kunstwissenschaft										
Kunst, Kunstwissen- schaft allgemein	a	130	23	43	119	21	40	11	2	3
	b	554	85	114	493	76	99	61	9	15
	c	684	108	157	612	97	139	72	11	18
Musik, Musikwissenschaft	a	78	—	2	73	—	1	5	—	1
	b	67	—	—	55	—	—	12	—	—
	c	145	—	2	128	—	1	17	—	1
<b>Kunst, Kunstwissen- schaft zusammen</b>	<b>a</b>	<b>208</b>	<b>23</b>	<b>45</b>	<b>192</b>	<b>21</b>	<b>41</b>	<b>16</b>	<b>2</b>	<b>4</b>
	<b>b</b>	<b>621</b>	<b>85</b>	<b>114</b>	<b>548</b>	<b>76</b>	<b>99</b>	<b>73</b>	<b>9</b>	<b>15</b>
	<b>c</b>	<b>829</b>	<b>108</b>	<b>159</b>	<b>740</b>	<b>97</b>	<b>140</b>	<b>89</b>	<b>11</b>	<b>19</b>
<b>Hochschule insgesamt</b>	<b>a</b>	<b>12 189</b>	<b>1 387</b>	<b>1 719</b>	<b>10 677</b>	<b>1 124</b>	<b>1 432</b>	<b>1 512</b>	<b>263</b>	<b>287</b>
	<b>b</b>	<b>14 154</b>	<b>2 154</b>	<b>2 615</b>	<b>12 067</b>	<b>1 761</b>	<b>2 141</b>	<b>2 087</b>	<b>393</b>	<b>474</b>
	<b>c</b>	<b>26 343</b>	<b>3 541</b>	<b>4 334</b>	<b>22 744</b>	<b>2 885</b>	<b>3 573</b>	<b>3 599</b>	<b>656</b>	<b>761</b>

## Noch: 2. Studierende und Studienanfänger/-innen nach Hochschularten, Hochschulen, Fächergruppen und Studienbereichen

Fächergruppe Studienbereich a = männlich b = weiblich c = Insgesamt		Studierende			Deutsche Studierende			Ausländische Studierende		
		insgesamt	darunter im ersten		insgesamt	darunter im ersten		insgesamt	darunter im ersten	
			Hochschul-	Fach-		Hochschul-	Fach-		Hochschul-	Fach-
			semester			semester			semester	
noch: <b>Universitäten (U), technische Hochschule, Sporthochschule, Fernuniversität</b>										
<b>U Duisburg-Essen</b>										
Sprach- und Kulturwissenschaften										
Sprach- und Kultur- wissenschaften allgemein	a	128	22	36	122	22	34	6	–	2
	b	485	123	168	449	114	153	36	9	15
	c	613	145	204	571	136	187	42	9	17
Ev. Theologie, – Religionslehre	a	11	1	1	11	1	1	–	–	–
	b	34	4	6	34	4	6	–	–	–
	c	45	5	7	45	5	7	–	–	–
Kath. Theologie, – Religionslehre	a	17	1	2	16	1	2	1	–	–
	b	67	5	8	65	5	8	2	–	–
	c	84	6	10	81	6	10	3	–	–
Philosophie	a	94	7	14	90	5	11	4	2	3
	b	84	12	21	74	10	19	10	2	2
	c	178	19	35	164	15	30	14	4	5
Geschichte	a	354	28	41	331	25	38	23	3	3
	b	321	49	54	285	42	47	36	7	7
	c	675	77	95	616	67	85	59	10	10
Allgemeine und vergleichende Literatur- und Sprachwissenschaft	a	2	–	–	2	–	–	–	–	–
	b	6	–	–	4	–	–	2	–	–
	c	8	–	–	6	–	–	2	–	–
Germanistik (Deutsch, germanische Sprachen ohne Anglistik)	a	637	94	130	563	68	102	74	26	28
	b	1 890	314	391	1 638	233	299	252	81	92
	c	2 527	408	521	2 201	301	401	326	107	120
Anglistik, Amerikanistik	a	395	81	97	361	75	91	34	6	6
	b	910	231	280	792	206	246	118	25	34
	c	1 305	312	377	1 153	281	337	152	31	40
Romanistik	a	58	12	17	40	6	7	18	6	10
	b	328	110	121	268	78	89	60	32	32
	c	386	122	138	308	84	96	78	38	42
Außereuropäische Sprach- und Kulturwissenschaften	a	159	1	8	138	–	6	21	1	2
	b	169	9	17	126	3	7	43	6	10
	c	328	10	25	264	3	13	64	7	12
Psychologie	a	11	–	–	10	–	–	1	–	–
	b	21	–	2	17	–	1	4	–	1
	c	32	–	2	27	–	1	5	–	1
Erziehungswissenschaften	a	214	14	54	198	13	47	16	1	7
	b	892	87	179	837	78	164	55	9	15
	c	1 106	101	233	1 035	91	211	71	10	22
<b>Sprach- und Kultur- wissenschaften zusammen</b>	<b>a</b>	<b>2 080</b>	<b>261</b>	<b>400</b>	<b>1 882</b>	<b>216</b>	<b>339</b>	<b>198</b>	<b>45</b>	<b>61</b>
	<b>b</b>	<b>5 207</b>	<b>944</b>	<b>1 247</b>	<b>4 589</b>	<b>773</b>	<b>1 039</b>	<b>618</b>	<b>171</b>	<b>208</b>
	<b>c</b>	<b>7 287</b>	<b>1 205</b>	<b>1 647</b>	<b>6 471</b>	<b>989</b>	<b>1 378</b>	<b>816</b>	<b>216</b>	<b>269</b>
Sport										
Sport, Sportwissenschaft	a	225	14	18	214	14	18	11	–	–
	b	118	7	11	116	7	11	2	–	–
	c	343	21	29	330	21	29	13	–	–
<b>Sport zusammen</b>	<b>a</b>	<b>225</b>	<b>14</b>	<b>18</b>	<b>214</b>	<b>14</b>	<b>18</b>	<b>11</b>	<b>–</b>	<b>–</b>
	<b>b</b>	<b>118</b>	<b>7</b>	<b>11</b>	<b>116</b>	<b>7</b>	<b>11</b>	<b>2</b>	<b>–</b>	<b>–</b>
	<b>c</b>	<b>343</b>	<b>21</b>	<b>29</b>	<b>330</b>	<b>21</b>	<b>29</b>	<b>13</b>	<b>–</b>	<b>–</b>

## Noch: 2. Studierende und Studienanfänger/-innen nach Hochschularten, Hochschulen, Fächergruppen und Studienbereichen

Fächergruppe Studienbereich a = männlich b = weiblich c = Insgesamt		Studierende			Deutsche Studierende			Ausländische Studierende		
		insgesamt	darunter im ersten		insgesamt	darunter im ersten		insgesamt	darunter im ersten	
			Hochschul-	Fach-		Hochschul-	Fach-		Hochschul-	Fach-
			semester			semester			semester	
noch: Universitäten (U), technische Hochschule, Sporthochschule, Fernuniversität										
noch: U Duisburg-Essen										
Rechts-, Wirtschafts- und Sozialwissenschaften										
Rechts-, Wirtschafts- und Sozialwissenschaften allgemein	a	201	–	3	189	–	3	12	–	–
	b	315	–	13	269	–	12	46	–	1
	c	516	–	16	458	–	15	58	–	1
Politikwissenschaften	a	372	124	175	330	109	157	42	15	18
	b	234	74	109	217	67	100	17	7	9
	c	606	198	284	547	176	257	59	22	27
Sozialwissenschaften	a	997	70	108	909	64	99	88	6	9
	b	1 114	156	192	1 005	140	174	109	16	18
	c	2 111	226	300	1 914	204	273	197	22	27
Sozialwesen	a	253	13	34	241	12	33	12	1	1
	b	678	70	104	615	69	103	63	1	1
	c	931	83	138	856	81	136	75	2	2
Wirtschaftswissenschaften	a	3 057	463	626	2 647	403	539	410	60	87
	b	2 498	407	498	1 988	341	414	510	66	84
	c	5 555	870	1 124	4 635	744	953	920	126	171
Wirtschaftsingenieurwesen	a	445	158	184	379	150	168	66	8	16
	b	93	37	37	65	33	33	28	4	4
	c	538	195	221	444	183	201	94	12	20
Rechts-, Wirtschafts- und Sozialwissenschaften zusammen	a	5 325	828	1 130	4 695	738	999	630	90	131
	b	4 932	744	953	4 159	650	836	773	94	117
	c	10 257	1 572	2 083	8 854	1 388	1 835	1 403	184	248
Mathematik, Naturwissenschaften										
Mathematik, Naturwissenschaften allgemein	a	3	–	–	3	–	–	–	–	–
	b	7	–	–	7	–	–	–	–	–
	c	10	–	–	10	–	–	–	–	–
Mathematik	a	822	107	157	730	92	135	92	15	22
	b	1 347	245	281	1 234	219	250	113	26	31
	c	2 169	352	438	1 964	311	385	205	41	53
Informatik	a	2 188	288	404	1 653	239	340	535	49	64
	b	734	176	230	536	152	200	198	24	30
	c	2 922	464	634	2 189	391	540	733	73	94
Physik, Astronomie	a	412	72	102	366	59	85	46	13	17
	b	115	29	31	100	25	27	15	4	4
	c	527	101	133	466	84	112	61	17	21
Chemie	a	552	87	135	498	78	124	54	9	11
	b	441	80	116	384	67	101	57	13	15
	c	993	167	251	882	145	225	111	22	26
Biologie	a	276	23	40	261	22	37	15	1	3
	b	557	76	117	512	69	107	45	7	10
	c	833	99	157	773	91	144	60	8	13
Geografie	a	103	–	–	97	–	–	6	–	–
	b	78	–	–	72	–	–	6	–	–
	c	181	–	–	169	–	–	12	–	–
Mathematik, Naturwissenschaften zusammen	a	4 356	577	838	3 608	490	721	748	87	117
	b	3 279	606	775	2 845	532	685	434	74	90
	c	7 635	1 183	1 613	6 453	1 022	1 406	1 182	161	207

**Noch: 2. Studierende und Studienanfänger/-innen nach Hochschularten, Hochschulen, Fächergruppen und Studienbereichen**

Fächergruppe Studienbereich a = männlich b = weiblich c = Insgesamt	Studierende			Deutsche Studierende			Ausländische Studierende		
	insgesamt	darunter im ersten		insgesamt	darunter im ersten		insgesamt	darunter im ersten	
		Hochschul-	Fach-		Hochschul-	Fach-		Hochschul-	Fach-
		semester			semester			semester	

noch: **Universitäten (U), technische Hochschule, Sporthochschule, Fernuniversität**

noch: **U Duisburg-Essen**

**Humanmedizin/Gesundheitswissenschaften**

Gesundheitswissenschaften allgemein	a	30	–	5	23	–	5	7	–	–
	b	35	–	8	34	–	8	1	–	–
	c	65	–	13	57	–	13	8	–	–
Humanmedizin (ohne Zahnmedizin)	a	637	44	56	538	38	49	99	6	7
	b	1 016	108	127	891	97	115	125	11	12
	c	1 653	152	183	1 429	135	164	224	17	19
<b>Humanmedizin/ Gesundheitswissen- schaften zusammen</b>	<b>a</b>	<b>667</b>	<b>44</b>	<b>61</b>	<b>561</b>	<b>38</b>	<b>54</b>	<b>106</b>	<b>6</b>	<b>7</b>
	<b>b</b>	<b>1 051</b>	<b>108</b>	<b>135</b>	<b>925</b>	<b>97</b>	<b>123</b>	<b>126</b>	<b>11</b>	<b>12</b>
	<b>c</b>	<b>1 718</b>	<b>152</b>	<b>196</b>	<b>1 486</b>	<b>135</b>	<b>177</b>	<b>232</b>	<b>17</b>	<b>19</b>

**Agrar-, Forst- und Ernährungswissenschaften**

Landespflege, Umweltgestaltung	a	17	–	–	16	–	–	1	–	–
	b	8	–	–	7	–	–	1	–	–
	c	25	–	–	23	–	–	2	–	–
<b>Agrar-, Forst- und Ernährungswissen- schaften zusammen</b>	<b>a</b>	<b>17</b>	<b>–</b>	<b>–</b>	<b>16</b>	<b>–</b>	<b>–</b>	<b>1</b>	<b>–</b>	<b>–</b>
	<b>b</b>	<b>8</b>	<b>–</b>	<b>–</b>	<b>7</b>	<b>–</b>	<b>–</b>	<b>1</b>	<b>–</b>	<b>–</b>
	<b>c</b>	<b>25</b>	<b>–</b>	<b>–</b>	<b>23</b>	<b>–</b>	<b>–</b>	<b>2</b>	<b>–</b>	<b>–</b>

**Ingenieurwissenschaften**

Ingenieurwesen allgemein	a	132	11	20	78	7	14	54	4	6
	b	98	9	17	30	4	7	68	5	10
	c	230	20	37	108	11	21	122	9	16
Maschinenbau/ Verfahrenstechnik	a	1 398	326	396	949	251	305	449	75	91
	b	261	52	66	163	35	44	98	17	22
	c	1 659	378	462	1 112	286	349	547	92	113
Elektrotechnik	a	618	79	99	313	37	52	305	42	47
	b	81	13	15	30	5	7	51	8	8
	c	699	92	114	343	42	59	356	50	55
Verkehrstechnik, Nautik	a	6	–	–	6	–	–	–	–	–
	b	–	–	–	–	–	–	–	–	–
	c	6	–	–	6	–	–	–	–	–
Bauingenieurwesen	a	423	68	117	328	54	91	95	14	26
	b	218	45	57	176	37	45	42	8	12
	c	641	113	174	504	91	136	137	22	38
<b>Ingenieurwissen- schaften zusammen</b>	<b>a</b>	<b>2 577</b>	<b>484</b>	<b>632</b>	<b>1 674</b>	<b>349</b>	<b>462</b>	<b>903</b>	<b>135</b>	<b>170</b>
	<b>b</b>	<b>658</b>	<b>119</b>	<b>155</b>	<b>399</b>	<b>81</b>	<b>103</b>	<b>259</b>	<b>38</b>	<b>52</b>
	<b>c</b>	<b>3 235</b>	<b>603</b>	<b>787</b>	<b>2 073</b>	<b>430</b>	<b>565</b>	<b>1 162</b>	<b>173</b>	<b>222</b>

**Kunst, Kunstwissenschaft**

Kunst, Kunstwissen- schaft allgemein	a	30	–	2	30	–	2	–	–	–
	b	119	6	15	114	6	15	5	–	–
	c	149	6	17	144	6	17	5	–	–
Gestaltung	a	112	–	–	98	–	–	14	–	–
	b	190	1	2	174	–	1	16	1	1
	c	302	1	2	272	–	1	30	1	1



**Noch: 2. Studierende und Studienanfänger/-innen nach Hochschularten, Hochschulen, Fächergruppen und Studienbereichen**

Fächergruppe Studienbereich a = männlich b = weiblich c = Insgesamt	Studierende			Deutsche Studierende			Ausländische Studierende			
	insgesamt	darunter im ersten		insgesamt	darunter im ersten		insgesamt	darunter im ersten		
		Hochschul-	Fach-		Hochschul-	Fach-		Hochschul-	Fach-	
		semester			semester			semester		
noch: <b>Universitäten (U), technische Hochschule, Sporthochschule, Fernuniversität</b>										
noch: <b>U Duisburg-Essen</b>										
noch: Kunst, Kunstwissenschaft										
Musik, Musikwissenschaft	a	2	–	–	2	–	–	–	–	–
	b	–	–	–	–	–	–	–	–	–
	c	2	–	–	2	–	–	–	–	–
<b>Kunst, Kunstwissen- schaft zusammen</b>	<b>a</b>	<b>144</b>	<b>–</b>	<b>2</b>	<b>130</b>	<b>–</b>	<b>2</b>	<b>14</b>	<b>–</b>	<b>–</b>
	<b>b</b>	<b>309</b>	<b>7</b>	<b>17</b>	<b>288</b>	<b>6</b>	<b>16</b>	<b>21</b>	<b>1</b>	<b>1</b>
	<b>c</b>	<b>453</b>	<b>7</b>	<b>19</b>	<b>418</b>	<b>6</b>	<b>18</b>	<b>35</b>	<b>1</b>	<b>1</b>
<b>Hochschule insgesamt</b>	<b>a</b>	<b>15 391</b>	<b>2 208</b>	<b>3 081</b>	<b>12 780</b>	<b>1 845</b>	<b>2 595</b>	<b>2 611</b>	<b>363</b>	<b>486</b>
	<b>b</b>	<b>15 562</b>	<b>2 535</b>	<b>3 293</b>	<b>13 328</b>	<b>2 146</b>	<b>2 813</b>	<b>2 234</b>	<b>389</b>	<b>480</b>
	<b>c</b>	<b>30 953</b>	<b>4 743</b>	<b>6 374</b>	<b>26 108</b>	<b>3 991</b>	<b>5 408</b>	<b>4 845</b>	<b>752</b>	<b>966</b>
<b>U Dortmund</b>										
Sprach- und Kulturwissenschaften										
Sprach- und Kultur- wissenschaften allgemein	a	175	–	114	172	–	113	3	–	1
	b	382	–	240	381	–	239	1	–	1
	c	557	–	354	553	–	352	4	–	2
Ev. Theologie, – Religionslehre	a	52	4	12	52	4	12	–	–	–
	b	130	20	47	130	20	47	–	–	–
	c	182	24	59	182	24	59	–	–	–
Kath. Theologie, – Religionslehre	a	32	4	8	32	4	8	–	–	–
	b	148	19	47	141	18	46	7	1	1
	c	180	23	55	173	22	54	7	1	1
Philosophie	a	39	5	9	38	4	8	1	1	1
	b	35	4	6	31	4	6	4	–	–
	c	74	9	15	69	8	14	5	1	1
Geschichte	a	34	–	–	31	–	–	3	–	–
	b	39	–	–	38	–	–	1	–	–
	c	73	–	–	69	–	–	4	–	–
Allgemeine und vergleichende Literatur- und Sprachwissenschaft	a	33	13	15	25	5	8	8	8	7
	b	162	64	66	139	47	56	23	17	10
	c	195	77	81	164	52	64	31	25	17
Germanistik (Deutsch, germanische Sprachen ohne Anglistik)	a	331	96	120	279	67	91	52	29	29
	b	1 209	321	421	1 128	277	377	81	44	44
	c	1 540	417	541	1 407	344	468	133	73	73
Anglistik, Amerikanistik	a	132	9	17	126	8	17	6	1	–
	b	317	40	63	299	34	61	18	6	2
	c	449	49	80	425	42	78	24	7	2
Psychologie	a	353	10	20	327	10	20	26	–	–
	b	489	48	56	443	44	52	46	4	4
	c	842	58	76	770	54	72	72	4	4
Erziehungswissenschaften	a	193	13	44	185	12	43	8	1	1
	b	697	48	123	658	41	112	39	7	11
	c	890	61	167	843	53	155	47	8	12
Sonderpädagogik	a	173	9	25	166	9	25	7	–	–
	b	845	109	166	801	99	158	44	10	8
	c	1 018	118	191	967	108	183	51	10	8
<b>Sprach- und Kultur- wissenschaften zusammen</b>	<b>a</b>	<b>1 547</b>	<b>163</b>	<b>384</b>	<b>1 433</b>	<b>123</b>	<b>345</b>	<b>114</b>	<b>40</b>	<b>39</b>
	<b>b</b>	<b>4 453</b>	<b>673</b>	<b>1 235</b>	<b>4 189</b>	<b>584</b>	<b>1 154</b>	<b>264</b>	<b>89</b>	<b>81</b>
	<b>c</b>	<b>6 000</b>	<b>836</b>	<b>1 619</b>	<b>5 622</b>	<b>707</b>	<b>1 499</b>	<b>378</b>	<b>129</b>	<b>120</b>

**Noch: 2. Studierende und Studienanfänger/-innen nach Hochschularten, Hochschulen, Fächergruppen und Studienbereichen**

Fächergruppe Studienbereich a = männlich b = weiblich c = Insgesamt	Studierende			Deutsche Studierende			Ausländische Studierende		
	insgesamt	darunter im ersten		insgesamt	darunter im ersten		insgesamt	darunter im ersten	
		Hochschul-	Fach-		Hochschul-	Fach-		Hochschul-	Fach-
		semester			semester			semester	

noch: **Universitäten (U), technische Hochschule, Sporthochschule, Fernuniversität**

noch: **U Dortmund**

Sport

Sport, Sportwissenschaft	a	222	29	51	218	29	50	4	–	1
	b	201	34	57	196	33	57	5	1	–
	c	423	63	108	414	62	107	9	1	1
<b>Sport zusammen</b>	<b>a</b>	<b>222</b>	<b>29</b>	<b>51</b>	<b>218</b>	<b>29</b>	<b>50</b>	<b>4</b>	<b>–</b>	<b>1</b>
	<b>b</b>	<b>201</b>	<b>34</b>	<b>57</b>	<b>196</b>	<b>33</b>	<b>57</b>	<b>5</b>	<b>1</b>	<b>–</b>
	<b>c</b>	<b>423</b>	<b>63</b>	<b>108</b>	<b>414</b>	<b>62</b>	<b>107</b>	<b>9</b>	<b>1</b>	<b>1</b>

Rechts-, Wirtschafts- und Sozialwissenschaften

Rechts-, Wirtschafts- und Sozialwissenschaften allgemein	a	671	41	63	563	35	59	108	6	4
	b	661	51	76	525	38	68	136	13	8
	c	1 332	92	139	1 088	73	127	244	19	12
Sozialwissenschaften	a	63	10	24	60	10	24	3	–	–
	b	141	15	48	136	15	47	5	–	1
	c	204	25	72	196	25	71	8	–	1
Sozialwesen	a	41	4	9	39	3	8	2	1	1
	b	150	17	42	143	17	40	7	–	2
	c	191	21	51	182	20	48	9	1	3
Wirtschaftswissenschaften	a	277	112	139	249	102	128	28	10	11
	b	233	100	119	202	89	102	31	11	17
	c	510	212	258	451	191	230	59	21	28
<b>Rechts-, Wirtschafts- und Sozialwissenschaften zusammen</b>	<b>a</b>	<b>1 052</b>	<b>167</b>	<b>235</b>	<b>911</b>	<b>150</b>	<b>219</b>	<b>141</b>	<b>17</b>	<b>16</b>
	<b>b</b>	<b>1 185</b>	<b>183</b>	<b>285</b>	<b>1 006</b>	<b>159</b>	<b>257</b>	<b>179</b>	<b>24</b>	<b>28</b>
	<b>c</b>	<b>2 237</b>	<b>350</b>	<b>520</b>	<b>1 917</b>	<b>309</b>	<b>476</b>	<b>320</b>	<b>41</b>	<b>44</b>

Mathematik, Naturwissenschaften

Mathematik, Naturwissenschaften allgemein	a	5	–	3	5	–	3	–	–	–
	b	33	–	23	33	–	23	–	–	–
	c	38	–	26	38	–	26	–	–	–
Mathematik	a	926	125	162	773	112	141	153	13	21
	b	1 204	247	381	1 069	225	353	135	22	28
	c	2 130	372	543	1 842	337	494	288	35	49
Informatik	a	1 662	150	185	1 381	127	154	281	23	31
	b	200	21	28	119	13	19	81	8	9
	c	1 862	171	213	1 500	140	173	362	31	40
Physik, Astronomie	a	475	55	78	452	47	71	23	8	7
	b	97	11	14	93	11	14	4	–	–
	c	572	66	92	545	58	85	27	8	7
Chemie	a	460	53	113	374	46	102	86	7	11
	b	415	75	134	352	64	117	63	11	17
	c	875	128	247	726	110	219	149	18	28
Biologie	a	136	52	57	127	51	56	9	1	1
	b	193	55	80	179	51	76	14	4	4
	c	329	107	137	306	102	132	23	5	5
Geografie	a	5	–	1	5	–	1	–	–	–
	b	1	–	–	1	–	–	–	–	–
	c	6	–	1	6	–	1	–	–	–
<b>Mathematik, Naturwissenschaften zusammen</b>	<b>a</b>	<b>3 669</b>	<b>435</b>	<b>599</b>	<b>3 117</b>	<b>383</b>	<b>528</b>	<b>552</b>	<b>52</b>	<b>71</b>
	<b>b</b>	<b>2 143</b>	<b>409</b>	<b>660</b>	<b>1 846</b>	<b>364</b>	<b>602</b>	<b>297</b>	<b>45</b>	<b>58</b>
	<b>c</b>	<b>5 812</b>	<b>844</b>	<b>1 259</b>	<b>4 963</b>	<b>747</b>	<b>1 130</b>	<b>849</b>	<b>97</b>	<b>129</b>

**Noch: 2. Studierende und Studienanfänger/-innen nach Hochschularten, Hochschulen, Fächergruppen und Studienbereichen**

Fächergruppe Studienbereich a = männlich b = weiblich c = Insgesamt		Studierende			Deutsche Studierende			Ausländische Studierende		
		insgesamt	darunter im ersten		insgesamt	darunter im ersten		insgesamt	darunter im ersten	
			Hochschul-	Fach-		Hochschul-	Fach-		Hochschul-	Fach-
			semester			semester			semester	
noch: <b>Universitäten (U), technische Hochschule, Sporthochschule, Fernuniversität</b>										
noch: <b>U Dortmund</b>										
Agrar-, Forst- und Ernährungswissenschaften										
Ernährungs- und Haushaltswissenschaften	a	–	–	–	–	–	–	–	–	–
	b	4	–	–	4	–	–	–	–	–
	c	4	–	–	4	–	–	–	–	–
<b>Agrar-, Forst- und Ernährungswissen- schaften zusammen</b>	<b>a</b>	<b>–</b>	<b>–</b>	<b>–</b>	<b>–</b>	<b>–</b>	<b>–</b>	<b>–</b>	<b>–</b>	<b>–</b>
	<b>b</b>	<b>4</b>	<b>–</b>	<b>–</b>	<b>4</b>	<b>–</b>	<b>–</b>	<b>–</b>	<b>–</b>	<b>–</b>
	<b>c</b>	<b>4</b>	<b>–</b>	<b>–</b>	<b>4</b>	<b>–</b>	<b>–</b>	<b>–</b>	<b>–</b>	<b>–</b>
Ingenieurwissenschaften										
Ingenieurwesen allgemein	a	1 170	177	201	1 050	163	186	120	14	15
	b	335	61	68	263	55	59	72	6	9
	c	1 505	238	269	1 313	218	245	192	20	24
Maschinenbau/ Verfahrenstechnik	a	1 664	388	449	1 355	328	379	309	60	70
	b	405	78	90	315	62	79	90	16	11
	c	2 069	466	539	1 670	390	458	399	76	81
Elektrotechnik	a	740	143	177	487	100	123	253	43	54
	b	66	19	21	28	10	11	38	9	10
	c	806	162	198	515	110	134	291	52	64
Architektur, Innenarchitektur	a	242	22	30	203	19	25	39	3	5
	b	344	63	71	284	51	60	60	12	11
	c	586	85	101	487	70	85	99	15	16
Raumplanung	a	613	83	107	568	61	88	45	22	19
	b	463	98	113	416	80	96	47	18	17
	c	1 076	181	220	984	141	184	92	40	36
Bauingenieurwesen	a	328	93	103	262	83	91	66	10	12
	b	207	62	76	171	48	57	36	14	19
	c	535	155	179	433	131	148	102	24	31
<b>Ingenieurwissen- schaften zusammen</b>	<b>a</b>	<b>4 757</b>	<b>906</b>	<b>1 067</b>	<b>3 925</b>	<b>754</b>	<b>892</b>	<b>832</b>	<b>152</b>	<b>175</b>
	<b>b</b>	<b>1 820</b>	<b>381</b>	<b>439</b>	<b>1 477</b>	<b>306</b>	<b>362</b>	<b>343</b>	<b>75</b>	<b>77</b>
	<b>c</b>	<b>6 577</b>	<b>1 287</b>	<b>1 506</b>	<b>5 402</b>	<b>1 060</b>	<b>1 254</b>	<b>1 175</b>	<b>227</b>	<b>252</b>
Kunst, Kunstwissenschaft										
Kunst, Kunstwissen- schaft allgemein	a	39	2	5	38	2	5	1	–	–
	b	164	23	36	149	18	32	15	5	4
	c	203	25	41	187	20	37	16	5	4
Gestaltung	a	9	–	1	5	–	1	4	–	–
	b	149	15	40	136	14	38	13	1	2
	c	158	15	41	141	14	39	17	1	2
Musik, Musikwissenschaft	a	122	10	27	121	10	27	1	–	–
	b	118	9	22	111	9	22	7	–	–
	c	240	19	49	232	19	49	8	–	–
<b>Kunst, Kunstwissen- schaft zusammen</b>	<b>a</b>	<b>170</b>	<b>12</b>	<b>33</b>	<b>164</b>	<b>12</b>	<b>33</b>	<b>6</b>	<b>–</b>	<b>–</b>
	<b>b</b>	<b>431</b>	<b>47</b>	<b>98</b>	<b>396</b>	<b>41</b>	<b>92</b>	<b>35</b>	<b>6</b>	<b>6</b>
	<b>c</b>	<b>601</b>	<b>59</b>	<b>131</b>	<b>560</b>	<b>53</b>	<b>125</b>	<b>41</b>	<b>6</b>	<b>6</b>
<b>Hochschule insgesamt</b>										
	<b>a</b>	<b>11 417</b>	<b>1 712</b>	<b>2 369</b>	<b>9 768</b>	<b>1 451</b>	<b>2 067</b>	<b>1 649</b>	<b>261</b>	<b>302</b>
	<b>b</b>	<b>10 237</b>	<b>1 727</b>	<b>2 774</b>	<b>9 114</b>	<b>1 487</b>	<b>2 524</b>	<b>1 123</b>	<b>240</b>	<b>250</b>
	<b>c</b>	<b>21 654</b>	<b>3 439</b>	<b>5 143</b>	<b>18 882</b>	<b>2 938</b>	<b>4 591</b>	<b>2 772</b>	<b>501</b>	<b>552</b>

**Noch: 2. Studierende und Studienanfänger/-innen nach Hochschularten, Hochschulen, Fächergruppen und Studienbereichen**

Fächergruppe Studienbereich a = männlich b = weiblich c = Insgesamt	Studierende			Deutsche Studierende			Ausländische Studierende		
	insgesamt	darunter im ersten		insgesamt	darunter im ersten		insgesamt	darunter im ersten	
		Hochschul-	Fach-		Hochschul-	Fach-		Hochschul-	Fach-
		semester			semester			semester	

noch: **Universitäten (U), technische Hochschule, Sporthochschule, Fernuniversität**

**U Düsseldorf**

**Sprach- und Kulturwissenschaften**

Sprach- und Kulturwissenschaften allgemein	a	154	21	33	139	19	30	15	2	3
	b	304	60	101	238	46	76	66	14	25
	c	458	81	134	377	65	106	81	16	28
Philosophie	a	216	24	61	197	24	57	19	—	4
	b	149	38	61	133	31	52	16	7	9
	c	365	62	122	330	55	109	35	7	13
Geschichte	a	445	65	106	417	58	96	28	7	10
	b	368	74	109	324	58	89	44	16	20
	c	813	139	215	741	116	185	72	23	30
Allgemeine und vergleichende Literatur- und Sprachwissenschaft	a	81	4	10	63	3	7	18	1	3
	b	250	12	28	214	12	27	36	—	1
	c	331	16	38	277	15	34	54	1	4
Altphilologie (klass. Philologie), Neugriechisch	a	8	—	—	7	—	—	1	—	—
	b	9	—	—	6	—	—	3	—	—
	c	17	—	—	13	—	—	4	—	—
Germanistik (Deutsch, germanische Sprachen ohne Anglistik)	a	456	68	97	366	53	68	90	15	29
	b	1 332	215	268	1 010	164	196	322	51	72
	c	1 788	283	365	1 376	217	264	412	66	101
Anglistik, Amerikanistik	a	160	24	30	131	17	22	29	7	8
	b	498	109	144	378	85	114	120	24	30
	c	658	133	174	509	102	136	149	31	38
Romanistik	a	80	8	28	54	6	20	26	2	8
	b	354	96	150	264	73	116	90	23	34
	c	434	104	178	318	79	136	116	25	42
Außereuropäische Sprach- und Kulturwissenschaften	a	161	34	44	152	33	42	9	1	2
	b	248	65	77	208	58	66	40	7	11
	c	409	99	121	360	91	108	49	8	13
Psychologie	a	139	20	32	125	15	27	14	5	5
	b	429	95	121	371	80	104	58	15	17
	c	568	115	153	496	95	131	72	20	22
Erziehungswissenschaften	a	17	1	—	13	—	—	4	1	—
	b	25	—	—	19	—	—	6	—	—
	c	42	1	—	32	—	—	10	1	—
<b>Sprach- und Kulturwissenschaften zusammen</b>	<b>a</b>	<b>1 917</b>	<b>269</b>	<b>441</b>	<b>1 664</b>	<b>228</b>	<b>369</b>	<b>253</b>	<b>41</b>	<b>72</b>
	<b>b</b>	<b>3 966</b>	<b>764</b>	<b>1 059</b>	<b>3 165</b>	<b>607</b>	<b>840</b>	<b>801</b>	<b>157</b>	<b>219</b>
	<b>c</b>	<b>5 883</b>	<b>1 033</b>	<b>1 500</b>	<b>4 829</b>	<b>835</b>	<b>1 209</b>	<b>1 054</b>	<b>198</b>	<b>291</b>

**Sport**

Sport, Sportwissenschaft	a	2	—	—	2	—	—	—	—	—
	b	1	—	—	1	—	—	—	—	—
	c	3	—	—	3	—	—	—	—	—
<b>Sport zusammen</b>	<b>a</b>	<b>2</b>	<b>—</b>	<b>—</b>	<b>2</b>	<b>—</b>	<b>—</b>	<b>—</b>	<b>—</b>	<b>—</b>
	<b>b</b>	<b>1</b>	<b>—</b>	<b>—</b>	<b>1</b>	<b>—</b>	<b>—</b>	<b>—</b>	<b>—</b>	<b>—</b>
	<b>c</b>	<b>3</b>	<b>—</b>	<b>—</b>	<b>3</b>	<b>—</b>	<b>—</b>	<b>—</b>	<b>—</b>	<b>—</b>

## Noch: 2. Studierende und Studienanfänger/-innen nach Hochschularten, Hochschulen, Fächergruppen und Studienbereichen

Fächergruppe Studienbereich a = männlich b = weiblich c = Insgesamt		Studierende			Deutsche Studierende			Ausländische Studierende		
		insgesamt	darunter im ersten		insgesamt	darunter im ersten		insgesamt	darunter im ersten	
			Hochschul-	Fach-		Hochschul-	Fach-		Hochschul-	Fach-
			semester			semester			semester	
noch: <b>Universitäten (U), technische Hochschule, Sporthochschule, Fernuniversität</b>										
noch: <b>U Düsseldorf</b>										
Rechts-, Wirtschafts- und Sozialwissenschaften										
Rechts-, Wirtschafts- und Sozialwissen- schaften allgemein	a	6	–	–	5	–	–	1	–	–
	b	5	–	–	4	–	–	1	–	–
	c	11	–	–	9	–	–	2	–	–
Politikwissenschaften	a	25	–	9	23	–	9	2	–	–
	b	35	1	7	29	–	6	6	1	1
	c	60	1	16	52	–	15	8	1	1
Sozialwissenschaften	a	187	33	49	167	29	45	20	4	4
	b	247	50	64	199	43	53	48	7	11
	c	434	83	113	366	72	98	68	11	15
Rechtswissenschaften	a	641	76	99	598	66	89	43	10	10
	b	742	142	159	645	115	131	97	27	28
	c	1 383	218	258	1 243	181	220	140	37	38
Wirtschaftswissenschaften	a	530	95	122	450	76	95	80	19	27
	b	465	93	112	360	68	81	105	25	31
	c	995	188	234	810	144	176	185	44	58
<b>Rechts-, Wirtschafts- und Sozialwissen- schaften zusammen</b>	<b>a</b>	<b>1 389</b>	<b>204</b>	<b>279</b>	<b>1 243</b>	<b>171</b>	<b>238</b>	<b>146</b>	<b>33</b>	<b>41</b>
	<b>b</b>	<b>1 494</b>	<b>286</b>	<b>342</b>	<b>1 237</b>	<b>226</b>	<b>271</b>	<b>257</b>	<b>60</b>	<b>71</b>
	<b>c</b>	<b>2 883</b>	<b>490</b>	<b>621</b>	<b>2 480</b>	<b>397</b>	<b>509</b>	<b>403</b>	<b>93</b>	<b>112</b>
Mathematik, Naturwissenschaften										
Mathematik	a	215	28	49	165	23	40	50	5	9
	b	169	31	43	126	22	33	43	9	10
	c	384	59	92	291	45	73	93	14	19
Informatik	a	513	54	99	368	41	76	145	13	23
	b	82	13	24	49	8	18	33	5	6
	c	595	67	123	417	49	94	178	18	29
Physik, Astronomie	a	255	46	70	211	40	62	44	6	8
	b	87	23	38	77	21	35	10	2	3
	c	342	69	108	288	61	97	54	8	11
Chemie	a	479	88	127	417	78	109	62	10	18
	b	447	79	110	374	62	88	73	17	22
	c	926	167	237	791	140	197	135	27	40
Pharmazie	a	165	8	16	128	5	10	37	3	6
	b	444	43	54	363	35	41	81	8	13
	c	609	51	70	491	40	51	118	11	19
Biologie	a	592	108	145	534	106	138	58	2	7
	b	873	174	224	806	166	215	67	8	9
	c	1 465	282	369	1 340	272	353	125	10	16
Geografie	a	17	–	–	12	–	–	5	–	–
	b	6	–	–	4	–	–	2	–	–
	c	23	–	–	16	–	–	7	–	–
<b>Mathematik, Natur- wissenschaften zusammen</b>	<b>a</b>	<b>2 236</b>	<b>332</b>	<b>506</b>	<b>1 835</b>	<b>293</b>	<b>435</b>	<b>401</b>	<b>39</b>	<b>71</b>
	<b>b</b>	<b>2 108</b>	<b>363</b>	<b>493</b>	<b>1 799</b>	<b>314</b>	<b>430</b>	<b>309</b>	<b>49</b>	<b>63</b>
	<b>c</b>	<b>4 344</b>	<b>695</b>	<b>999</b>	<b>3 634</b>	<b>607</b>	<b>865</b>	<b>710</b>	<b>88</b>	<b>134</b>

**Noch: 2. Studierende und Studienanfänger/-innen nach Hochschularten, Hochschulen, Fächergruppen und Studienbereichen**

Fächergruppe Studienbereich a = männlich b = weiblich c = Insgesamt	Studierende			Deutsche Studierende			Ausländische Studierende		
	insgesamt	darunter im ersten		insgesamt	darunter im ersten		insgesamt	darunter im ersten	
		Hochschul-	Fach-		Hochschul-	Fach-		Hochschul-	Fach-
		semester			semester			semester	

noch: **Universitäten (U), technische Hochschule, Sporthochschule, Fernuniversität**

noch: **U Düsseldorf**

Humanmedizin/Gesundheitswissenschaften

Gesundheitswissen- schaften allgemein	a	13	—	—	13	—	—	—	—	—
	b	34	—	3	30	—	1	4	—	2
	c	47	—	3	43	—	1	4	—	2
Humanmedizin (ohne Zahnmedizin)	a	988	114	137	794	92	112	194	22	25
	b	1 557	272	304	1 343	226	257	214	46	47
	c	2 545	386	441	2 137	318	369	408	68	72
Zahnmedizin	a	117	12	18	90	10	14	27	2	4
	b	251	26	39	201	23	33	50	3	6
	c	368	38	57	291	33	47	77	5	10
<b>Humanmedizin/ Gesundheitswissen- schaften zusammen</b>	<b>a</b>	<b>1 118</b>	<b>126</b>	<b>155</b>	<b>897</b>	<b>102</b>	<b>126</b>	<b>221</b>	<b>24</b>	<b>29</b>
	<b>b</b>	<b>1 842</b>	<b>298</b>	<b>346</b>	<b>1 574</b>	<b>249</b>	<b>291</b>	<b>268</b>	<b>49</b>	<b>55</b>
	<b>c</b>	<b>2 960</b>	<b>424</b>	<b>501</b>	<b>2 471</b>	<b>351</b>	<b>417</b>	<b>489</b>	<b>73</b>	<b>84</b>

Kunst, Kunstwissenschaft

Kunst, Kunstwissen- schaft allgemein	a	55	3	7	43	2	4	12	1	3
	b	287	49	57	252	37	45	35	12	12
	c	342	52	64	295	39	49	47	13	15
Musik, Musikwissenschaft	a	—	—	—	—	—	—	—	—	—
	b	1	—	—	1	—	—	—	—	—
	c	1	—	—	1	—	—	—	—	—
<b>Kunst, Kunstwissen- schaft zusammen</b>	<b>a</b>	<b>55</b>	<b>3</b>	<b>7</b>	<b>43</b>	<b>2</b>	<b>4</b>	<b>12</b>	<b>1</b>	<b>3</b>
	<b>b</b>	<b>288</b>	<b>49</b>	<b>57</b>	<b>253</b>	<b>37</b>	<b>45</b>	<b>35</b>	<b>12</b>	<b>12</b>
	<b>c</b>	<b>343</b>	<b>52</b>	<b>64</b>	<b>296</b>	<b>39</b>	<b>49</b>	<b>47</b>	<b>13</b>	<b>15</b>
<b>Hochschule insgesamt</b>	<b>a</b>	<b>6 717</b>	<b>934</b>	<b>1 388</b>	<b>5 684</b>	<b>796</b>	<b>1 172</b>	<b>1 033</b>	<b>138</b>	<b>216</b>
	<b>b</b>	<b>9 699</b>	<b>1 760</b>	<b>2 297</b>	<b>8 029</b>	<b>1 433</b>	<b>1 877</b>	<b>1 670</b>	<b>327</b>	<b>420</b>
	<b>c</b>	<b>16 416</b>	<b>2 694</b>	<b>3 685</b>	<b>13 713</b>	<b>2 229</b>	<b>3 049</b>	<b>2 703</b>	<b>465</b>	<b>636</b>

**Fernuniversität Hagen**

Sprach- und Kulturwissenschaften

Sprach- und Kultur- wissenschaften allgemein	a	570	37	181	508	29	166	62	8	15
	b	1 315	151	350	1 141	104	293	174	47	57
	c	1 885	188	531	1 649	133	459	236	55	72
Philosophie	a	258	1	28	225	—	27	33	1	1
	b	121	1	11	110	1	11	11	—	—
	c	379	2	39	335	1	38	44	1	1
Psychologie	a	1 018	238	765	938	195	705	80	43	60
	b	2 819	764	2 232	2 522	607	2 015	297	157	217
	c	3 837	1 002	2 997	3 460	802	2 720	377	200	277
Erziehungswissenschaften	a	496	25	102	441	21	96	55	4	6
	b	1 997	170	405	1 722	129	354	275	41	51
	c	2 493	195	507	2 163	150	450	330	45	57
Geschichte	a	207	1	8	187	—	7	20	1	1
	b	226	3	25	205	1	21	21	2	4
	c	433	4	33	392	1	28	41	3	5
Allgemeine und vergleichende Literatur- und Sprachwissenschaft	a	53	—	—	46	—	—	7	—	—
	b	191	—	2	157	—	2	34	—	—
	c	244	—	2	203	—	2	41	—	—
<b>Sprach- und Kultur- wissenschaften zusammen</b>	<b>a</b>	<b>2 602</b>	<b>302</b>	<b>1 084</b>	<b>2 345</b>	<b>245</b>	<b>1 001</b>	<b>257</b>	<b>57</b>	<b>83</b>
	<b>b</b>	<b>6 669</b>	<b>1 089</b>	<b>3 025</b>	<b>5 857</b>	<b>842</b>	<b>2 696</b>	<b>812</b>	<b>247</b>	<b>329</b>
	<b>c</b>	<b>9 271</b>	<b>1 391</b>	<b>4 109</b>	<b>8 202</b>	<b>1 087</b>	<b>3 697</b>	<b>1 069</b>	<b>304</b>	<b>412</b>

## Noch: 2. Studierende und Studienanfänger/-innen nach Hochschularten, Hochschulen, Fächergruppen und Studienbereichen

Fächergruppe Studienbereich a = männlich b = weiblich c = Insgesamt	Studierende			Deutsche Studierende			Ausländische Studierende			
	insgesamt	darunter im ersten		insgesamt	darunter im ersten		insgesamt	darunter im ersten		
		Hochschul-	Fach-		Hochschul-	Fach-		Hochschul-	Fach-	
		semester			semester			semester		
noch: <b>Universitäten (U), technische Hochschule, Sporthochschule, Fernuniversität</b>										
noch: <b>Fernuniversität Hagen</b>										
Rechts-, Wirtschafts- und Sozialwissenschaften										
Politikwissenschaften	a	1 108	50	218	1 006	37	196	102	13	22
	b	867	60	163	780	42	139	87	18	24
	c	1 975	110	381	1 786	79	335	189	31	46
Sozialwissenschaften	a	195	40	94	168	31	80	27	9	14
	b	406	127	204	335	97	162	71	30	42
	c	601	167	298	503	128	242	98	39	56
Rechtswissenschaften	a	2 827	138	619	2 738	128	597	89	10	22
	b	2 469	158	562	2 309	139	521	160	19	41
	c	5 296	296	1 181	5 047	267	1 118	249	29	63
Wirtschaftswissenschaften	a	9 472	510	1 287	8 732	410	1 142	740	100	145
	b	6 650	487	1 078	5 869	368	916	781	119	162
	c	16 122	997	2 365	14 601	778	2 058	1 521	219	307
<b>Rechts-, Wirtschafts- und Sozialwissenschaften zusammen</b>	<b>a</b>	<b>13 602</b>	<b>738</b>	<b>2 218</b>	<b>12 644</b>	<b>606</b>	<b>2 015</b>	<b>958</b>	<b>132</b>	<b>203</b>
	<b>b</b>	<b>10 392</b>	<b>832</b>	<b>2 007</b>	<b>9 293</b>	<b>646</b>	<b>1 738</b>	<b>1 099</b>	<b>186</b>	<b>269</b>
	<b>c</b>	<b>23 994</b>	<b>1 570</b>	<b>4 225</b>	<b>21 937</b>	<b>1 252</b>	<b>3 753</b>	<b>2 057</b>	<b>318</b>	<b>472</b>
Mathematik, Naturwissenschaften										
Mathematik	a	1 158	61	272	1 012	35	232	146	26	40
	b	425	33	128	380	19	109	45	14	19
	c	1 583	94	400	1 392	54	341	191	40	59
Informatik	a	4 794	217	900	4 344	160	787	450	57	113
	b	1 006	41	192	874	31	163	132	10	29
	c	5 800	258	1 092	5 218	191	950	582	67	142
<b>Mathematik, Naturwissenschaften zusammen</b>	<b>a</b>	<b>5 952</b>	<b>278</b>	<b>1 172</b>	<b>5 356</b>	<b>195</b>	<b>1 019</b>	<b>596</b>	<b>83</b>	<b>153</b>
	<b>b</b>	<b>1 431</b>	<b>74</b>	<b>320</b>	<b>1 254</b>	<b>50</b>	<b>272</b>	<b>177</b>	<b>24</b>	<b>48</b>
	<b>c</b>	<b>7 383</b>	<b>352</b>	<b>1 492</b>	<b>6 610</b>	<b>245</b>	<b>1 291</b>	<b>773</b>	<b>107</b>	<b>201</b>
Ingenieurwissenschaften										
Maschinenbau/Verfahrenstechnik	a	129	128	33	124	123	29	5	5	4
	b	93	92	23	92	92	23	1	—	—
	c	222	220	56	216	215	52	6	5	4
Elektrotechnik	a	1 064	4	140	960	—	129	104	4	11
	b	101	2	9	84	—	5	17	2	4
	c	1 165	6	149	1 044	—	134	121	6	15
<b>Ingenieurwissenschaften zusammen</b>	<b>a</b>	<b>1 193</b>	<b>132</b>	<b>173</b>	<b>1 084</b>	<b>123</b>	<b>158</b>	<b>109</b>	<b>9</b>	<b>15</b>
	<b>b</b>	<b>194</b>	<b>94</b>	<b>32</b>	<b>176</b>	<b>92</b>	<b>28</b>	<b>18</b>	<b>2</b>	<b>4</b>
	<b>c</b>	<b>1 387</b>	<b>226</b>	<b>205</b>	<b>1 260</b>	<b>215</b>	<b>186</b>	<b>127</b>	<b>11</b>	<b>19</b>
<b>Hochschule insgesamt</b>	<b>a</b>	<b>23 349</b>	<b>1 450</b>	<b>4 647</b>	<b>21 429</b>	<b>1 169</b>	<b>4 193</b>	<b>1 920</b>	<b>281</b>	<b>454</b>
	<b>b</b>	<b>18 686</b>	<b>2 089</b>	<b>5 384</b>	<b>16 580</b>	<b>1 630</b>	<b>4 734</b>	<b>2 106</b>	<b>459</b>	<b>650</b>
	<b>c</b>	<b>42 035</b>	<b>3 539</b>	<b>10 031</b>	<b>38 009</b>	<b>2 799</b>	<b>8 927</b>	<b>4 026</b>	<b>740</b>	<b>1 104</b>
<b>U Köln</b>										
Sprach- und Kulturwissenschaften										
Sprach- und Kulturwissenschaften allgemein	a	175	35	55	160	32	49	15	3	6
	b	262	48	74	192	31	54	70	17	20
	c	437	83	129	352	63	103	85	20	26
Ev. Theologie, – Religionslehre	a	29	3	5	28	3	5	1	—	—
	b	50	6	7	50	6	7	—	—	—
	c	79	9	12	78	9	12	1	—	—
Kath. Theologie, – Religionslehre	a	63	5	9	63	5	9	—	—	—
	b	115	12	16	114	12	16	1	—	—
	c	178	17	25	177	17	25	1	—	—

**Noch: 2. Studierende und Studienanfänger/-innen nach Hochschularten, Hochschulen, Fächergruppen und Studienbereichen**

Fächergruppe Studienbereich a = männlich b = weiblich c = Insgesamt	Studierende			Deutsche Studierende			Ausländische Studierende		
	insgesamt	darunter im ersten		insgesamt	darunter im ersten		insgesamt	darunter im ersten	
		Hochschul-	Fach-		Hochschul-	Fach-		Hochschul-	Fach-
		semester			semester			semester	

noch: **Universitäten (U), technische Hochschule, Sporthochschule, Fernuniversität**

noch: **U Köln**

noch: Sprach- und Kulturwissenschaften

Philosophie	a	266	36	49	226	25	35	40	11	14
	b	155	27	31	133	17	20	22	10	11
	c	421	63	80	359	42	55	62	21	25
Geschichte	a	824	73	112	773	62	99	51	11	13
	b	675	59	96	612	52	86	63	7	10
	c	1 499	132	208	1 385	114	185	114	18	23
Allgemeine und vergleichende Literatur- und Sprachwissenschaft	a	117	12	23	103	10	19	14	2	4
	b	217	42	52	181	35	43	36	7	9
	c	334	54	75	284	45	62	50	9	13
Altphilologie (klass. Philologie), Neugriechisch	a	158	31	41	143	26	35	15	5	6
	b	227	54	60	209	46	52	18	8	8
	c	385	85	101	352	72	87	33	13	14
Germanistik (Deutsch, germanische Sprachen ohne Anglistik)	a	777	80	131	700	49	97	77	31	34
	b	2 355	345	444	2 010	232	320	345	113	124
	c	3 132	425	575	2 710	281	417	422	144	158
Anglistik, Amerikanistik	a	392	32	48	363	22	39	29	10	9
	b	1 012	114	161	871	78	121	141	36	40
	c	1 404	146	209	1 234	100	160	170	46	49
Romanistik	a	162	29	43	131	22	31	31	7	12
	b	567	112	143	460	80	107	107	32	36
	c	729	141	186	591	102	138	138	39	48
Slawistik, Baltistik, Finno-Ugristik	a	32	2	5	26	1	3	6	1	2
	b	170	14	22	104	13	17	66	1	5
	c	202	16	27	130	14	20	72	2	7
Außereuropäische Sprach- und Kulturwissenschaften	a	377	42	66	325	35	53	52	7	13
	b	632	79	123	526	65	101	106	14	22
	c	1 009	121	189	851	100	154	158	21	35
Kulturwissenschaften i.e.S.	a	50	5	8	47	5	8	3	–	–
	b	152	16	28	139	16	26	13	–	2
	c	202	21	36	186	21	34	16	–	2
Psychologie	a	200	21	37	186	18	33	14	3	4
	b	681	71	120	591	64	108	90	7	12
	c	881	92	157	777	82	141	104	10	16
Erziehungswissenschaften	a	315	23	49	278	18	42	37	5	7
	b	1 292	146	215	1 074	120	176	218	26	39
	c	1 607	169	264	1 352	138	218	255	31	46
Sonderpädagogik	a	781	91	101	779	90	100	2	1	1
	b	2 052	279	313	2 003	272	306	49	7	7
	c	2 833	370	414	2 782	362	406	51	8	8
<b>Sprach- und Kulturwissenschaften zusammen</b>	<b>a</b>	<b>4 718</b>	<b>520</b>	<b>782</b>	<b>4 331</b>	<b>423</b>	<b>657</b>	<b>387</b>	<b>97</b>	<b>125</b>
	<b>b</b>	<b>10 614</b>	<b>1 424</b>	<b>1 905</b>	<b>9 269</b>	<b>1 139</b>	<b>1 560</b>	<b>1 345</b>	<b>285</b>	<b>345</b>
	<b>c</b>	<b>15 332</b>	<b>1 944</b>	<b>2 687</b>	<b>13 600</b>	<b>1 562</b>	<b>2 217</b>	<b>1 732</b>	<b>382</b>	<b>470</b>

Rechts-, Wirtschafts- und Sozialwissenschaften

Rechts-, Wirtschafts- und Sozialwissenschaften allgemein	a	3	–	–	2	–	–	1	–	–
	b	18	1	2	15	1	2	3	–	–
	c	21	1	2	17	1	2	4	–	–
Regionalwissenschaften	a	237	36	55	213	32	48	24	4	7
	b	603	96	123	518	74	91	85	22	32
	c	840	132	178	731	106	139	109	26	39
Politikwissenschaften	a	164	3	8	136	–	4	28	3	4
	b	134	3	6	103	–	3	31	3	3
	c	298	6	14	239	–	7	59	6	7



**Noch: 2. Studierende und Studienanfänger/-innen nach Hochschularten, Hochschulen, Fächergruppen und Studienbereichen**

Fächergruppe Studienbereich a = männlich b = weiblich c = Insgesamt	Studierende			Deutsche Studierende			Ausländische Studierende			
	insgesamt	darunter im ersten		insgesamt	darunter im ersten		insgesamt	darunter im ersten		
		Hochschul-	Fach-		Hochschul-	Fach-		Hochschul-	Fach-	
		semester			semester			semester		
noch: <b>Universitäten (U), technische Hochschule, Sporthochschule, Fernuniversität</b>										
noch: <b>U Köln</b>										
noch: Rechts-, Wirtschafts- und Sozialwissenschaften										
Sozialwissenschaften	a	529	66	128	481	59	114	48	7	14
	b	563	76	121	481	64	106	82	12	15
	c	1 092	142	249	962	123	220	130	19	29
Rechtswissenschaften	a	2 417	166	254	2 166	115	194	251	51	60
	b	2 524	307	415	2 139	214	316	385	93	99
	c	4 941	473	669	4 305	329	510	636	144	159
Wirtschaftswissenschaften	a	3 677	398	521	3 268	309	420	409	89	101
	b	2 702	333	428	2 156	247	325	546	86	103
	c	6 379	731	949	5 424	556	745	955	175	204
<b>Rechts-, Wirtschafts- und Sozialwissenschaften zusammen</b>	<b>a</b>	<b>7 027</b>	<b>669</b>	<b>966</b>	<b>6 266</b>	<b>515</b>	<b>780</b>	<b>761</b>	<b>154</b>	<b>186</b>
	<b>b</b>	<b>6 544</b>	<b>816</b>	<b>1 095</b>	<b>5 412</b>	<b>600</b>	<b>843</b>	<b>1 132</b>	<b>216</b>	<b>252</b>
	<b>c</b>	<b>13 571</b>	<b>1 485</b>	<b>2 061</b>	<b>11 678</b>	<b>1 115</b>	<b>1 623</b>	<b>1 893</b>	<b>370</b>	<b>438</b>
Mathematik, Naturwissenschaften										
Mathematik, Naturwissenschaften allgemein	a	1	—	—	1	—	—	—	—	—
	b	15	—	2	15	—	2	—	—	—
	c	16	—	2	16	—	2	—	—	—
Mathematik	a	743	149	208	681	135	189	62	14	19
	b	659	135	174	563	117	151	96	18	23
	c	1 402	284	382	1 244	252	340	158	32	42
Informatik	a	454	74	92	384	63	77	70	11	15
	b	92	25	30	60	21	24	32	4	6
	c	546	99	122	444	84	101	102	15	21
Physik, Astronomie	a	539	48	88	488	39	77	51	9	11
	b	142	15	33	120	12	29	22	3	4
	c	681	63	121	608	51	106	73	12	15
Chemie	a	490	46	77	438	40	67	52	6	10
	b	383	56	80	319	41	61	64	15	19
	c	873	102	157	757	81	128	116	21	29
Biologie	a	632	94	139	530	84	119	102	10	20
	b	945	190	255	835	176	235	110	14	20
	c	1 577	284	394	1 365	260	354	212	24	40
Geowissenschaften (ohne Geografie)	a	247	32	47	230	28	42	17	4	5
	b	189	33	38	175	32	37	14	1	1
	c	436	65	85	405	60	79	31	5	6
Geografie	a	492	43	62	472	42	60	20	1	2
	b	422	46	63	382	42	59	40	4	4
	c	914	89	125	854	84	119	60	5	6
<b>Mathematik, Naturwissenschaften zusammen</b>	<b>a</b>	<b>3 598</b>	<b>486</b>	<b>713</b>	<b>3 224</b>	<b>431</b>	<b>631</b>	<b>374</b>	<b>55</b>	<b>82</b>
	<b>b</b>	<b>2 847</b>	<b>500</b>	<b>675</b>	<b>2 469</b>	<b>441</b>	<b>598</b>	<b>378</b>	<b>59</b>	<b>77</b>
	<b>c</b>	<b>6 445</b>	<b>986</b>	<b>1 388</b>	<b>5 693</b>	<b>872</b>	<b>1 229</b>	<b>752</b>	<b>114</b>	<b>159</b>
Humanmedizin/Gesundheitswissenschaften										
Gesundheitswissenschaften allgemein	a	154	12	16	142	9	12	12	3	4
	b	302	44	66	262	44	63	40	—	3
	c	456	56	82	404	53	75	52	3	7
Humanmedizin (ohne Zahnmedizin)	a	1 083	62	98	910	37	69	173	25	29
	b	1 662	143	204	1 402	94	147	260	49	57
	c	2 745	205	302	2 312	131	216	433	74	86
Zahnmedizin	a	148	10	11	125	9	10	23	1	1
	b	287	23	30	239	19	25	48	4	5
	c	435	33	41	364	28	35	71	5	6
<b>Humanmedizin/ Gesundheitswissenschaften zusammen</b>	<b>a</b>	<b>1 385</b>	<b>84</b>	<b>125</b>	<b>1 177</b>	<b>55</b>	<b>91</b>	<b>208</b>	<b>29</b>	<b>34</b>
	<b>b</b>	<b>2 251</b>	<b>210</b>	<b>300</b>	<b>1 903</b>	<b>157</b>	<b>235</b>	<b>348</b>	<b>53</b>	<b>65</b>
	<b>c</b>	<b>3 636</b>	<b>294</b>	<b>425</b>	<b>3 080</b>	<b>212</b>	<b>326</b>	<b>556</b>	<b>82</b>	<b>99</b>

**Noch: 2. Studierende und Studienanfänger/-innen nach Hochschularten, Hochschulen, Fächergruppen und Studienbereichen**

Fächergruppe Studienbereich a = männlich b = weiblich c = Insgesamt	Studierende			Deutsche Studierende			Ausländische Studierende		
	insgesamt	darunter im ersten		insgesamt	darunter im ersten		insgesamt	darunter im ersten	
		Hochschul-	Fach-		Hochschul-	Fach-		Hochschul-	Fach-
		semester			semester			semester	

noch: **Universitäten (U), technische Hochschule, Sporthochschule, Fernuniversität**

noch: **U Köln**

Ingenieurwissenschaften

Raumplanung	a	10	4	6	3	—	1	7	4	5
	b	18	4	8	3	—	2	15	4	6
	c	28	8	14	6	—	3	22	8	11
<b>Ingenieurwissen- schaften zusammen</b>	<b>a</b>	<b>10</b>	<b>4</b>	<b>6</b>	<b>3</b>	<b>—</b>	<b>1</b>	<b>7</b>	<b>4</b>	<b>5</b>
	<b>b</b>	<b>18</b>	<b>4</b>	<b>8</b>	<b>3</b>	<b>—</b>	<b>2</b>	<b>15</b>	<b>4</b>	<b>6</b>
	<b>c</b>	<b>28</b>	<b>8</b>	<b>14</b>	<b>6</b>	<b>—</b>	<b>3</b>	<b>22</b>	<b>8</b>	<b>11</b>

Kunst, Kunstwissenschaft

Kunst, Kunstwissen- schaft allgemein	a	104	6	9	100	5	7	4	1	2
	b	496	49	71	445	42	63	51	7	8
	c	600	55	80	545	47	70	55	8	10
Gestaltung	a	—	—	—	—	—	—	—	—	—
	b	49	—	1	42	—	1	7	—	—
	c	49	—	1	42	—	1	7	—	—
Darstellende Kunst, Film und Fernsehen, Theaterwissenschaften	a	118	—	2	107	—	2	11	—	—
	b	205	—	3	165	—	2	40	—	1
	c	323	—	5	272	—	4	51	—	1
Musik, Musikwissenschaft	a	259	33	55	244	30	51	15	3	4
	b	215	25	35	186	23	30	29	2	5
	c	474	58	90	430	53	81	44	5	9
<b>Kunst, Kunstwissen- schaft zusammen</b>	<b>a</b>	<b>481</b>	<b>39</b>	<b>66</b>	<b>451</b>	<b>35</b>	<b>60</b>	<b>30</b>	<b>4</b>	<b>6</b>
	<b>b</b>	<b>965</b>	<b>74</b>	<b>110</b>	<b>838</b>	<b>65</b>	<b>96</b>	<b>127</b>	<b>9</b>	<b>14</b>
	<b>c</b>	<b>1 446</b>	<b>113</b>	<b>176</b>	<b>1 289</b>	<b>100</b>	<b>156</b>	<b>157</b>	<b>13</b>	<b>20</b>
<b>Hochschule insgesamt</b>	<b>a</b>	<b>17 219</b>	<b>1 802</b>	<b>2 658</b>	<b>15 452</b>	<b>1 459</b>	<b>2 220</b>	<b>1 767</b>	<b>343</b>	<b>438</b>
	<b>b</b>	<b>23 239</b>	<b>3 028</b>	<b>4 093</b>	<b>19 894</b>	<b>2 402</b>	<b>3 334</b>	<b>3 345</b>	<b>626</b>	<b>759</b>
	<b>c</b>	<b>40 458</b>	<b>4 830</b>	<b>6 751</b>	<b>35 346</b>	<b>3 861</b>	<b>5 554</b>	<b>5 112</b>	<b>969</b>	<b>1 197</b>

**Deutsche Sporthochschule Köln**

Sport

Sport, Sportwissenschaft	a	2 908	235	333	2 636	203	295	272	32	38
	b	1 396	163	215	1 297	147	193	99	16	22
	c	4 304	398	548	3 933	350	488	371	48	60
<b>Sport zusammen</b>	<b>a</b>	<b>2 908</b>	<b>235</b>	<b>333</b>	<b>2 636</b>	<b>203</b>	<b>295</b>	<b>272</b>	<b>32</b>	<b>38</b>
	<b>b</b>	<b>1 396</b>	<b>163</b>	<b>215</b>	<b>1 297</b>	<b>147</b>	<b>193</b>	<b>99</b>	<b>16</b>	<b>22</b>
	<b>c</b>	<b>4 304</b>	<b>398</b>	<b>548</b>	<b>3 933</b>	<b>350</b>	<b>488</b>	<b>371</b>	<b>48</b>	<b>60</b>

Rechts-, Wirtschafts- und Sozialwissenschaften

Wirtschaftswissenschaften	a	157	70	95	150	66	89	7	4	6
	b	82	36	55	76	32	51	6	4	4
	c	239	106	150	226	98	140	13	8	10
<b>Rechts-, Wirtschafts- und Sozialwissen- schaften zusammen</b>	<b>a</b>	<b>157</b>	<b>70</b>	<b>95</b>	<b>150</b>	<b>66</b>	<b>89</b>	<b>7</b>	<b>4</b>	<b>6</b>
	<b>b</b>	<b>82</b>	<b>36</b>	<b>55</b>	<b>76</b>	<b>32</b>	<b>51</b>	<b>6</b>	<b>4</b>	<b>4</b>
	<b>c</b>	<b>239</b>	<b>106</b>	<b>150</b>	<b>226</b>	<b>98</b>	<b>140</b>	<b>13</b>	<b>8</b>	<b>10</b>
<b>Hochschule insgesamt</b>	<b>a</b>	<b>3 065</b>	<b>305</b>	<b>428</b>	<b>2 786</b>	<b>269</b>	<b>384</b>	<b>279</b>	<b>36</b>	<b>44</b>
	<b>b</b>	<b>1 478</b>	<b>199</b>	<b>270</b>	<b>1 373</b>	<b>179</b>	<b>244</b>	<b>105</b>	<b>20</b>	<b>26</b>
	<b>c</b>	<b>4 543</b>	<b>504</b>	<b>698</b>	<b>4 159</b>	<b>448</b>	<b>628</b>	<b>384</b>	<b>56</b>	<b>70</b>

## Noch: 2. Studierende und Studienanfänger/-innen nach Hochschularten, Hochschulen, Fächergruppen und Studienbereichen

Fächergruppe Studienbereich a = männlich b = weiblich c = Insgesamt		Studierende			Deutsche Studierende			Ausländische Studierende		
		insgesamt	darunter im ersten		insgesamt	darunter im ersten		insgesamt	darunter im ersten	
			Hochschul-	Fach-		Hochschul-	Fach-		Hochschul-	Fach-
			semester			semester			semester	
noch: Universitäten (U), technische Hochschule, Sporthochschule, Fernuniversität										
U Münster										
Sprach- und Kulturwissenschaften										
Sprach- und Kultur- wissenschaften allgemein	a	82	6	8	75	3	5	7	3	3
	b	159	8	13	146	3	7	13	5	6
	c	241	14	21	221	6	12	20	8	9
Ev. Theologie, – Religionslehre	a	183	8	23	167	8	21	16	–	2
	b	249	17	40	237	16	36	12	1	4
	c	432	25	63	404	24	57	28	1	6
Kath. Theologie, – Religionslehre	a	441	23	50	411	20	46	30	3	4
	b	371	30	61	354	28	60	17	2	1
	c	812	53	111	765	48	106	47	5	5
Philosophie	a	216	20	28	197	16	24	19	4	4
	b	123	19	27	112	15	22	11	4	5
	c	339	39	55	309	31	46	30	8	9
Geschichte	a	945	76	111	913	67	101	32	9	10
	b	688	81	119	640	69	106	48	12	13
	c	1 633	157	230	1 553	136	207	80	21	23
Allgemeine und vergleichende Literatur- und Sprachwissenschaft	a	35	–	1	29	–	1	6	–	–
	b	59	1	10	52	–	9	7	1	1
	c	94	1	11	81	–	10	13	1	1
Altphilologie (klass. Philologie), Neugriechisch	a	107	9	15	103	9	15	4	–	–
	b	160	26	30	157	26	30	3	–	–
	c	267	35	45	260	35	45	7	–	–
Germanistik (Deutsch, germanische Sprachen ohne Anglistik)	a	894	62	102	836	43	81	58	19	21
	b	2 327	245	421	2 145	185	357	182	60	64
	c	3 221	307	523	2 981	228	438	240	79	85
Anglistik, Amerikanistik	a	312	25	35	292	22	31	20	3	4
	b	799	99	135	748	87	122	51	12	13
	c	1 111	124	170	1 040	109	153	71	15	17
Romanistik	a	123	15	22	111	10	16	12	5	6
	b	526	88	98	479	78	88	47	10	10
	c	649	103	120	590	88	104	59	15	16
Slawistik, Baltistik, Finno-Ugristik	a	8	1	2	6	–	1	2	1	1
	b	18	5	6	13	5	6	5	–	–
	c	26	6	8	19	5	7	7	1	1
Außereuropäische Sprach- und Kultur- wissenschaften	a	118	9	12	88	8	8	30	1	4
	b	170	18	26	139	15	20	31	3	6
	c	288	27	38	227	23	28	61	4	10
Kulturwissenschaften i.e.S.	a	87	11	16	75	10	14	12	1	2
	b	224	25	34	204	23	32	20	2	2
	c	311	36	50	279	33	46	32	3	4
Psychologie	a	191	18	28	179	16	26	12	2	2
	b	738	94	135	699	89	128	39	5	7
	c	929	112	163	878	105	154	51	7	9
Erziehungswissenschaften	a	496	25	70	473	20	64	23	5	6
	b	1 532	110	252	1 438	93	230	94	17	22
	c	2 028	135	322	1 911	113	294	117	22	28
Sprach- und Kultur- wissenschaften zusammen	a	4 238	308	523	3 955	252	454	283	56	69
	b	8 143	866	1 407	7 563	732	1 253	580	134	154
	c	12 381	1 174	1 930	11 518	984	1 707	863	190	223

**Noch: 2. Studierende und Studienanfänger/-innen nach Hochschularten, Hochschulen, Fächergruppen und Studienbereichen**

Fächergruppe Studienbereich a = männlich b = weiblich c = Insgesamt	Studierende			Deutsche Studierende			Ausländische Studierende		
	insgesamt	darunter im ersten		insgesamt	darunter im ersten		insgesamt	darunter im ersten	
		Hochschul-	Fach-		Hochschul-	Fach-		Hochschul-	Fach-
		semester			semester			semester	

noch: **Universitäten (U), technische Hochschule, Sporthochschule, Fernuniversität**

noch: **U Münster**

Sport

Sport, Sportwissenschaft	a	434	36	58	426	35	57	8	1	1
	b	255	22	30	250	22	30	5	—	—
	c	689	58	88	676	57	87	13	1	1
<b>Sport zusammen</b>	<b>a</b>	<b>434</b>	<b>36</b>	<b>58</b>	<b>426</b>	<b>35</b>	<b>57</b>	<b>8</b>	<b>1</b>	<b>1</b>
	<b>b</b>	<b>255</b>	<b>22</b>	<b>30</b>	<b>250</b>	<b>22</b>	<b>30</b>	<b>5</b>	<b>—</b>	<b>—</b>
	<b>c</b>	<b>689</b>	<b>58</b>	<b>88</b>	<b>676</b>	<b>57</b>	<b>87</b>	<b>13</b>	<b>1</b>	<b>1</b>

Rechts-, Wirtschafts- und Sozialwissenschaften

Rechts-, Wirtschafts- und Sozialwissenschaften allgemein	a	479	52	78	451	42	65	28	10	13
	b	708	114	145	618	96	122	90	18	23
	c	1 187	166	223	1 069	138	187	118	28	36
Politikwissenschaften	a	546	35	37	467	19	22	79	16	15
	b	463	69	56	340	39	36	123	30	20
	c	1 009	104	93	807	58	58	202	46	35
Sozialwissenschaften	a	286	6	22	271	5	21	15	1	1
	b	213	1	28	193	—	25	20	1	3
	c	499	7	50	464	5	46	35	2	4
Rechtswissenschaften	a	2 116	161	176	2 010	144	159	106	17	17
	b	2 118	261	279	1 982	234	250	136	27	29
	c	4 234	422	455	3 992	378	409	242	44	46
Wirtschaftswissenschaften	a	2 070	218	300	1 996	186	265	74	32	35
	b	1 068	151	203	915	117	160	153	34	43
	c	3 138	369	503	2 911	303	425	227	66	78
<b>Rechts-, Wirtschafts- und Sozialwissenschaften zusammen</b>	<b>a</b>	<b>5 497</b>	<b>472</b>	<b>613</b>	<b>5 195</b>	<b>396</b>	<b>532</b>	<b>302</b>	<b>76</b>	<b>81</b>
	<b>b</b>	<b>4 570</b>	<b>596</b>	<b>711</b>	<b>4 048</b>	<b>486</b>	<b>593</b>	<b>522</b>	<b>110</b>	<b>118</b>
	<b>c</b>	<b>10 067</b>	<b>1 068</b>	<b>1 324</b>	<b>9 243</b>	<b>882</b>	<b>1 125</b>	<b>824</b>	<b>186</b>	<b>199</b>

Mathematik, Naturwissenschaften

Mathematik, Naturwissenschaften allgemein	a	23	1	2	22	1	2	1	—	—
	b	28	1	3	27	1	3	1	—	—
	c	51	2	5	49	2	5	2	—	—
Mathematik	a	957	126	176	928	119	169	29	7	7
	b	1 012	168	281	996	167	279	16	1	2
	c	1 969	294	457	1 924	286	448	45	8	9
Informatik	a	1 137	143	174	1 053	128	153	84	15	21
	b	119	17	22	93	13	17	26	4	5
	c	1 256	160	196	1 146	141	170	110	19	26
Physik, Astronomie	a	622	58	76	593	52	71	29	6	5
	b	126	15	21	114	13	17	12	2	4
	c	748	73	97	707	65	88	41	8	9
Chemie	a	934	106	127	859	89	108	75	17	19
	b	658	93	106	594	80	90	64	13	16
	c	1 592	199	233	1 453	169	198	139	30	35
Pharmazie	a	216	13	15	189	11	13	27	2	2
	b	558	62	74	517	59	70	41	3	4
	c	774	75	89	706	70	83	68	5	6
Biologie	a	586	66	154	534	56	142	52	10	12
	b	838	143	239	785	125	220	53	18	19
	c	1 424	209	393	1 319	181	362	105	28	31

**Noch: 2. Studierende und Studienanfänger/-innen nach Hochschularten, Hochschulen, Fächergruppen und Studienbereichen**

Fächergruppe Studienbereich a = männlich b = weiblich c = Insgesamt	Studierende			Deutsche Studierende			Ausländische Studierende		
	insgesamt	darunter im ersten		insgesamt	darunter im ersten		insgesamt	darunter im ersten	
		Hochschul-	Fach-		Hochschul-	Fach-		Hochschul-	Fach-
		semester			semester			semester	

noch: **Universitäten (U), technische Hochschule, Sporthochschule, Fernuniversität**

noch: **U Münster**

noch: **Mathematik, Naturwissenschaften**

Geowissenschaften (ohne Geografie)	a	217	37	62	206	37	62	11	–	–
	b	136	25	43	123	24	42	13	1	1
	c	353	62	105	329	61	104	24	1	1
Geografie	a	596	43	67	572	40	64	24	3	3
	b	474	38	51	445	36	48	29	2	3
	c	1 070	81	118	1 017	76	112	53	5	6
<b>Mathematik, Natur- wissenschaften zusammen</b>	<b>a</b>	<b>5 288</b>	<b>593</b>	<b>853</b>	<b>4 956</b>	<b>533</b>	<b>784</b>	<b>332</b>	<b>60</b>	<b>69</b>
	<b>b</b>	<b>3 949</b>	<b>562</b>	<b>840</b>	<b>3 694</b>	<b>518</b>	<b>786</b>	<b>255</b>	<b>44</b>	<b>54</b>
	<b>c</b>	<b>9 237</b>	<b>1 155</b>	<b>1 693</b>	<b>8 650</b>	<b>1 051</b>	<b>1 570</b>	<b>587</b>	<b>104</b>	<b>123</b>

Humanmedizin/Gesundheitswissenschaften

Gesundheitswissen- schaften allgemein	a	5	–	–	4	–	–	1	–	–
	b	8	–	–	6	–	–	2	–	–
	c	13	–	–	10	–	–	3	–	–
Humanmedizin (ohne Zahnmedizin)	a	862	59	62	773	43	49	89	16	13
	b	1 231	83	93	1 133	71	79	98	12	14
	c	2 093	142	155	1 906	114	128	187	28	27
Zahnmedizin	a	279	14	17	252	14	17	27	–	–
	b	423	39	44	382	33	38	41	6	6
	c	702	53	61	634	47	55	68	6	6
<b>Humanmedizin/ Gesundheitswissen- schaften zusammen</b>	<b>a</b>	<b>1 146</b>	<b>73</b>	<b>79</b>	<b>1 029</b>	<b>57</b>	<b>66</b>	<b>117</b>	<b>16</b>	<b>13</b>
	<b>b</b>	<b>1 662</b>	<b>122</b>	<b>137</b>	<b>1 521</b>	<b>104</b>	<b>117</b>	<b>141</b>	<b>18</b>	<b>20</b>
	<b>c</b>	<b>2 808</b>	<b>195</b>	<b>216</b>	<b>2 550</b>	<b>161</b>	<b>183</b>	<b>258</b>	<b>34</b>	<b>33</b>

Agrar-, Forst- und Ernährungswissenschaften

Ernährungs- und Haushalts- wissenschaften	a	3	–	–	3	–	–	–	–	–
	b	8	–	–	8	–	–	–	–	–
	c	11	–	–	11	–	–	–	–	–
<b>Agrar-, Forst- und Ernährungswissen- schaften zusammen</b>	<b>a</b>	<b>3</b>	<b>–</b>	<b>–</b>	<b>3</b>	<b>–</b>	<b>–</b>	<b>–</b>	<b>–</b>	<b>–</b>
	<b>b</b>	<b>8</b>	<b>–</b>	<b>–</b>	<b>8</b>	<b>–</b>	<b>–</b>	<b>–</b>	<b>–</b>	<b>–</b>
	<b>c</b>	<b>11</b>	<b>–</b>	<b>–</b>	<b>11</b>	<b>–</b>	<b>–</b>	<b>–</b>	<b>–</b>	<b>–</b>

Ingenieurwissenschaften

Ingenieurwesen allgemein	a	29	1	2	29	1	2	–	–	–
	b	7	–	1	7	–	1	–	–	–
	c	36	1	3	36	1	3	–	–	–
<b>Ingenieurwissen- schaften zusammen</b>	<b>a</b>	<b>29</b>	<b>1</b>	<b>2</b>	<b>29</b>	<b>1</b>	<b>2</b>	<b>–</b>	<b>–</b>	<b>–</b>
	<b>b</b>	<b>7</b>	<b>–</b>	<b>1</b>	<b>7</b>	<b>–</b>	<b>1</b>	<b>–</b>	<b>–</b>	<b>–</b>
	<b>c</b>	<b>36</b>	<b>1</b>	<b>3</b>	<b>36</b>	<b>1</b>	<b>3</b>	<b>–</b>	<b>–</b>	<b>–</b>

Kunst, Kunstwissenschaft

Kunst, Kunstwissen- schaft allgemein	a	62	3	4	58	2	3	4	1	1
	b	276	20	24	255	18	21	21	2	3
	c	338	23	28	313	20	24	25	3	4
Musik, Musikwissenschaft	a	156	30	36	116	23	28	40	7	8
	b	199	43	50	124	28	36	75	15	14
	c	355	73	86	240	51	64	115	22	22

**Noch: 2. Studierende und Studienanfänger/-innen nach Hochschularten, Hochschulen, Fächergruppen und Studienbereichen**

Fächergruppe Studienbereich a = männlich b = weiblich c = Insgesamt	Studierende			Deutsche Studierende			Ausländische Studierende		
	insgesamt	darunter im ersten		insgesamt	darunter im ersten		insgesamt	darunter im ersten	
		Hochschul-	Fach-		Hochschul-	Fach-		Hochschul-	Fach-
		semester			semester			semester	

noch: **Universitäten (U), technische Hochschule, Sporthochschule, Fernuniversität**

noch: **U Münster**

noch: Kunst, Kunstwissenschaften

<b>Kunst, Kunstwissen- schaft zusammen</b>	<b>a</b>	<b>218</b>	<b>33</b>	<b>40</b>	<b>174</b>	<b>25</b>	<b>31</b>	<b>44</b>	<b>8</b>	<b>9</b>
	<b>b</b>	<b>475</b>	<b>63</b>	<b>74</b>	<b>379</b>	<b>46</b>	<b>57</b>	<b>96</b>	<b>17</b>	<b>17</b>
	<b>c</b>	<b>693</b>	<b>96</b>	<b>114</b>	<b>553</b>	<b>71</b>	<b>88</b>	<b>140</b>	<b>25</b>	<b>26</b>
<b>Hochschule insgesamt</b>	<b>a</b>	<b>16 853</b>	<b>1 516</b>	<b>2 168</b>	<b>15 767</b>	<b>1 299</b>	<b>1 926</b>	<b>1 086</b>	<b>217</b>	<b>242</b>
	<b>b</b>	<b>19 069</b>	<b>2 231</b>	<b>3 200</b>	<b>17 470</b>	<b>1 908</b>	<b>2 837</b>	<b>1 599</b>	<b>323</b>	<b>363</b>
	<b>c</b>	<b>35 922</b>	<b>3 747</b>	<b>5 368</b>	<b>33 237</b>	<b>3 207</b>	<b>4 763</b>	<b>2 685</b>	<b>540</b>	<b>605</b>

**U Paderborn**

Sprach- und Kulturwissenschaften

Sprach- und Kultur- wissenschaften allgemein	a	126	18	28	109	12	20	17	6	8
	b	181	30	48	162	28	45	19	2	3
	c	307	48	76	271	40	65	36	8	11
Ev. Theologie, – Religionslehre	a	19	1	2	19	1	2	–	–	–
	b	23	1	3	23	1	3	–	–	–
	c	42	2	5	42	2	5	–	–	–
Kath. Theologie, – Religionslehre	a	32	3	5	31	3	5	1	–	–
	b	63	9	10	62	9	10	1	–	–
	c	95	12	15	93	12	15	2	–	–
Philosophie	a	20	4	6	19	4	6	1	–	–
	b	32	6	8	31	6	7	1	–	1
	c	52	10	14	50	10	13	2	–	1
Geschichte	a	159	16	21	149	15	20	10	1	1
	b	145	23	30	132	21	27	13	2	3
	c	304	39	51	281	36	47	23	3	4
Allgemeine und vergleichende Literatur- und Sprachwissenschaft	a	28	–	1	24	–	1	4	–	–
	b	105	7	15	91	6	13	14	1	2
	c	133	7	16	115	6	14	18	1	2
Germanistik (Deutsch, germanische Sprachen ohne Anglistik)	a	345	18	36	330	17	35	15	1	1
	b	1 206	106	131	1 167	102	127	39	4	4
	c	1 551	124	167	1 497	119	162	54	5	5
Anglistik, Amerikanistik	a	181	12	20	174	12	19	7	–	1
	b	583	67	92	555	63	85	28	4	7
	c	764	79	112	729	75	104	35	4	8
Romanistik	a	44	6	6	38	5	5	6	1	1
	b	207	32	41	179	25	32	28	7	9
	c	251	38	47	217	30	37	34	8	10
Kulturwissenschaften i.e.S.	a	4	–	–	4	–	–	–	–	–
	b	21	7	7	20	7	7	1	–	–
	c	25	7	7	24	7	7	1	–	–
Erziehungswissenschaften	a	51	1	2	48	1	2	3	–	–
	b	162	4	8	155	4	8	7	–	–
	c	213	5	10	203	5	10	10	–	–
<b>Sprach- und Kultur- wissenschaften zusammen</b>	<b>a</b>	<b>1 009</b>	<b>79</b>	<b>127</b>	<b>945</b>	<b>70</b>	<b>115</b>	<b>64</b>	<b>9</b>	<b>12</b>
	<b>b</b>	<b>2 728</b>	<b>292</b>	<b>393</b>	<b>2 577</b>	<b>272</b>	<b>364</b>	<b>151</b>	<b>20</b>	<b>29</b>
	<b>c</b>	<b>3 737</b>	<b>371</b>	<b>520</b>	<b>3 522</b>	<b>342</b>	<b>479</b>	<b>215</b>	<b>29</b>	<b>41</b>

Sport

Sport, Sportwissenschaft	a	370	35	53	357	34	52	13	1	1
	b	232	26	31	229	25	30	3	1	1
	c	602	61	84	586	59	82	16	2	2
<b>Sport zusammen</b>	<b>a</b>	<b>370</b>	<b>35</b>	<b>53</b>	<b>357</b>	<b>34</b>	<b>52</b>	<b>13</b>	<b>1</b>	<b>1</b>
	<b>b</b>	<b>232</b>	<b>26</b>	<b>31</b>	<b>229</b>	<b>25</b>	<b>30</b>	<b>3</b>	<b>1</b>	<b>1</b>
	<b>c</b>	<b>602</b>	<b>61</b>	<b>84</b>	<b>586</b>	<b>59</b>	<b>82</b>	<b>16</b>	<b>2</b>	<b>2</b>

## Noch: 2. Studierende und Studienanfänger/-innen nach Hochschularten, Hochschulen, Fächergruppen und Studienbereichen

Fächergruppe Studienbereich a = männlich b = weiblich c = Insgesamt	Studierende			Deutsche Studierende			Ausländische Studierende			
	insgesamt	darunter im ersten		insgesamt	darunter im ersten		insgesamt	darunter im ersten		
		Hochschul-	Fach-		Hochschul-	Fach-		Hochschul-	Fach-	
		semester			semester			semester		
noch: <b>Universitäten (U), technische Hochschule, Sporthochschule, Fernuniversität</b>										
noch: <b>U Paderborn</b>										
Rechts-, Wirtschafts- und Sozialwissenschaften										
Rechts-, Wirtschafts- und Sozialwissen- schaften allgemein	a	3	–	–	3	–	–	–	–	–
	b	8	–	1	8	–	1	–	–	–
	c	11	–	1	11	–	1	–	–	–
Sozialwissenschaften	a	6	–	–	6	–	–	–	–	–
	b	3	–	1	3	–	1	–	–	–
	c	9	–	1	9	–	1	–	–	–
Wirtschaftswissenschaften	a	1 084	216	309	1 007	205	287	77	11	22
	b	1 145	351	465	1 032	331	430	113	20	35
	c	2 229	567	774	2 039	536	717	190	31	57
<b>Rechts-, Wirtschafts- und Sozialwissen- schaften zusammen</b>	<b>a</b>	<b>1 093</b>	<b>216</b>	<b>309</b>	<b>1 016</b>	<b>205</b>	<b>287</b>	<b>77</b>	<b>11</b>	<b>22</b>
	<b>b</b>	<b>1 156</b>	<b>351</b>	<b>467</b>	<b>1 043</b>	<b>331</b>	<b>432</b>	<b>113</b>	<b>20</b>	<b>35</b>
	<b>c</b>	<b>2 249</b>	<b>567</b>	<b>776</b>	<b>2 059</b>	<b>536</b>	<b>719</b>	<b>190</b>	<b>31</b>	<b>57</b>
Mathematik, Naturwissenschaften										
Mathematik, Natur- wissenschaften allgemein	a	–	–	–	–	–	–	–	–	–
	b	3	1	1	3	1	1	–	–	–
	c	3	1	1	3	1	1	–	–	–
Mathematik	a	381	60	74	362	57	71	19	3	3
	b	683	144	163	663	140	158	20	4	5
	c	1 064	204	237	1 025	197	229	39	7	8
Informatik	a	1 886	212	318	1 725	202	296	161	10	22
	b	195	22	34	137	17	27	58	5	7
	c	2 081	234	352	1 862	219	323	219	15	29
Physik, Astronomie	a	140	19	25	128	18	24	12	1	1
	b	43	6	10	40	6	10	3	–	–
	c	183	25	35	168	24	34	15	1	1
Chemie	a	158	18	29	141	18	26	17	–	3
	b	115	24	41	100	21	38	15	3	3
	c	273	42	70	241	39	64	32	3	6
Geografie	a	3	–	–	3	–	–	–	–	–
	b	1	–	–	1	–	–	–	–	–
	c	4	–	–	4	–	–	–	–	–
<b>Mathematik, Natur- wissenschaften zusammen</b>	<b>a</b>	<b>2 568</b>	<b>309</b>	<b>446</b>	<b>2 359</b>	<b>295</b>	<b>417</b>	<b>209</b>	<b>14</b>	<b>29</b>
	<b>b</b>	<b>1 040</b>	<b>197</b>	<b>249</b>	<b>944</b>	<b>185</b>	<b>234</b>	<b>96</b>	<b>12</b>	<b>15</b>
	<b>c</b>	<b>3 608</b>	<b>506</b>	<b>695</b>	<b>3 303</b>	<b>480</b>	<b>651</b>	<b>305</b>	<b>26</b>	<b>44</b>
Agrar-, Forst- und Ernährungswissenschaften										
Ernährungs- und Haushaltswissenschaften	a	7	–	–	7	–	–	–	–	–
	b	63	9	11	62	8	10	1	1	1
	c	70	9	11	69	8	10	1	1	1
<b>Agrar-, Forst- und Ernährungswissen- schaften zusammen</b>	<b>a</b>	<b>7</b>	<b>–</b>	<b>–</b>	<b>7</b>	<b>–</b>	<b>–</b>	<b>–</b>	<b>–</b>	<b>–</b>
	<b>b</b>	<b>63</b>	<b>9</b>	<b>11</b>	<b>62</b>	<b>8</b>	<b>10</b>	<b>1</b>	<b>1</b>	<b>1</b>
	<b>c</b>	<b>70</b>	<b>9</b>	<b>11</b>	<b>69</b>	<b>8</b>	<b>10</b>	<b>1</b>	<b>1</b>	<b>1</b>
Ingenieurwissenschaften										
Ingenieurwesen allgemein	a	774	168	183	725	161	176	49	7	7
	b	146	43	46	130	40	43	16	3	3
	c	920	211	229	855	201	219	65	10	10
Maschinenbau/ Verfahrenstechnik	a	882	160	179	697	126	159	185	34	20
	b	161	33	26	88	13	21	73	20	5
	c	1 043	193	205	785	139	180	258	54	25

## Noch: 2. Studierende und Studienanfänger/-innen nach Hochschularten, Hochschulen, Fächergruppen und Studienbereichen

Fächergruppe Studienbereich a = männlich b = weiblich c = Insgesamt	Studierende			Deutsche Studierende			Ausländische Studierende		
	insgesamt	darunter im ersten		insgesamt	darunter im ersten		insgesamt	darunter im ersten	
		Hochschul-	Fach-		Hochschul-	Fach-		Hochschul-	Fach-
		semester			semester			semester	

noch: **Universitäten (U), technische Hochschule, Sporthochschule, Fernuniversität**

noch: **U Paderborn**

Ingenieurwissenschaften

Elektrotechnik	a	345	32	41	283	29	35	62	3	6
	b	23	1	3	17	1	2	6	–	1
	c	368	33	44	300	30	37	68	3	7
<b>Ingenieurwissen- schaften zusammen</b>	<b>a</b>	<b>2 001</b>	<b>360</b>	<b>403</b>	<b>1 705</b>	<b>316</b>	<b>370</b>	<b>296</b>	<b>44</b>	<b>33</b>
	<b>b</b>	<b>330</b>	<b>77</b>	<b>75</b>	<b>235</b>	<b>54</b>	<b>66</b>	<b>95</b>	<b>23</b>	<b>9</b>
	<b>c</b>	<b>2 331</b>	<b>437</b>	<b>478</b>	<b>1 940</b>	<b>370</b>	<b>436</b>	<b>391</b>	<b>67</b>	<b>42</b>

Kunst, Kunstwissenschaft

Kunst, Kunstwissen- schaft allgemein	a	25	–	1	25	–	1	–	–	–
	b	127	10	19	122	10	19	5	–	–
	c	152	10	20	147	10	20	5	–	–
Gestaltung	a									
	b	23	6	6	21	5	5	2	1	1
	c	23	6	6	21	5	5	2	1	1
Musik, Musikwissenschaft	a	151	21	35	149	21	35	2	–	–
	b	100	12	25	89	12	24	11	–	1
	c	251	33	60	238	33	59	13	–	1
<b>Kunst, Kunstwissen- schaft zusammen</b>	<b>a</b>	<b>176</b>	<b>21</b>	<b>36</b>	<b>174</b>	<b>21</b>	<b>36</b>	<b>2</b>	<b>–</b>	<b>–</b>
	<b>b</b>	<b>250</b>	<b>28</b>	<b>50</b>	<b>232</b>	<b>27</b>	<b>48</b>	<b>18</b>	<b>1</b>	<b>2</b>
	<b>c</b>	<b>426</b>	<b>49</b>	<b>86</b>	<b>406</b>	<b>48</b>	<b>84</b>	<b>20</b>	<b>1</b>	<b>2</b>
<b>Hochschule insgesamt</b>	<b>a</b>	<b>7 224</b>	<b>1 020</b>	<b>1 374</b>	<b>6 563</b>	<b>941</b>	<b>1 277</b>	<b>661</b>	<b>79</b>	<b>97</b>
	<b>b</b>	<b>5 799</b>	<b>980</b>	<b>1 276</b>	<b>5 322</b>	<b>902</b>	<b>1 184</b>	<b>477</b>	<b>78</b>	<b>92</b>
	<b>c</b>	<b>13 023</b>	<b>2 000</b>	<b>2 650</b>	<b>11 885</b>	<b>1 843</b>	<b>2 461</b>	<b>1 138</b>	<b>157</b>	<b>189</b>

**U Siegen**

Sprach- und Kulturwissenschaften

Sprach- und Kultur- wissenschaften allgemein	a	367	47	93	344	45	90	23	2	3
	b	763	175	231	728	168	221	35	7	10
	c	1 130	222	324	1 072	213	311	58	9	13
Ev. Theologie, – Religionslehre	a	15	3	6	14	3	5	1	–	1
	b	27	3	6	26	3	6	1	–	–
	c	42	6	12	40	6	11	2	–	1
Kath. Theologie, – Religionslehre	a	6	–	–	6	–	–	–	–	–
	b	24	3	3	23	2	2	1	1	1
	c	30	3	3	29	2	2	1	1	1
Philosophie	a	35	–	6	28	–	5	7	–	1
	b	27	4	7	24	2	5	3	2	2
	c	62	4	13	52	2	10	10	2	3
Geschichte	a	183	23	36	179	22	35	4	1	1
	b	142	28	40	129	19	31	13	9	9
	c	325	51	76	308	41	66	17	10	10
Allgemeine und vergleichende Literatur- und Sprachwissenschaft	a	55	8	12	49	6	10	6	2	2
	b	353	69	105	287	59	83	66	10	22
	c	408	77	117	336	65	93	72	12	24
Germanistik (Deutsch, germanische Sprachen ohne Anglistik)	a	154	14	29	150	13	27	4	1	2
	b	541	72	91	503	61	76	38	11	15
	c	695	86	120	653	74	103	42	12	17
Anglistik, Amerikanistik	a	107	15	25	105	15	25	2	–	–
	b	310	56	64	290	51	59	20	5	5
	c	417	71	89	395	66	84	22	5	5
Romanistik	a	19	3	3	18	3	3	1	–	–
	b	105	25	27	96	24	26	9	1	1
	c	124	28	30	114	27	29	10	1	1



## Noch: 2. Studierende und Studienanfänger/-innen nach Hochschularten, Hochschulen, Fächergruppen und Studienbereichen

Fächergruppe Studienbereich a = männlich b = weiblich c = Insgesamt	Studierende			Deutsche Studierende			Ausländische Studierende		
	insgesamt	darunter im ersten		insgesamt	darunter im ersten		insgesamt	darunter im ersten	
		Hochschul-	Fach-		Hochschul-	Fach-		Hochschul-	Fach-
		semester			semester			semester	

noch: **Universitäten (U), technische Hochschule, Sporthochschule, Fernuniversität**

noch: **U Siegen**

noch: Sprach- und Kulturwissenschaften

Psychologie	a	3	—	1	2	—	1	1	—	—
	b	8	1	2	7	—	1	1	1	1
	c	11	1	3	9	—	2	2	1	1
Erziehungswissenschaften	a	27	2	4	23	2	4	4	—	—
	b	69	11	18	56	8	13	13	3	5
	c	96	13	22	79	10	17	17	3	5
<b>Sprach- und Kultur- wissenschaften zusammen</b>	<b>a</b>	<b>971</b>	<b>115</b>	<b>215</b>	<b>918</b>	<b>109</b>	<b>205</b>	<b>53</b>	<b>6</b>	<b>10</b>
	<b>b</b>	<b>2 369</b>	<b>447</b>	<b>594</b>	<b>2 169</b>	<b>397</b>	<b>523</b>	<b>200</b>	<b>50</b>	<b>71</b>
	<b>c</b>	<b>3 340</b>	<b>562</b>	<b>809</b>	<b>3 087</b>	<b>506</b>	<b>728</b>	<b>253</b>	<b>56</b>	<b>81</b>

Rechts-, Wirtschafts- und Sozialwissenschaften

Rechts-, Wirtschafts- und Sozialwissen- schaften allgemein	a	4	—	—	4	—	—	—	—	—
	b	8	—	—	7	—	—	1	—	—
	c	12	—	—	11	—	—	1	—	—
Politikwissenschaften	a	24	1	3	20	—	2	4	1	1
	b	15	5	8	6	—	2	9	5	6
	c	39	6	11	26	—	4	13	6	7
Sozialwissenschaften	a	265	28	45	245	26	42	20	2	3
	b	270	42	66	240	38	61	30	4	5
	c	535	70	111	485	64	103	50	6	8
Sozialwesen	a	238	23	39	234	23	39	4	—	—
	b	727	90	135	697	85	127	30	5	8
	c	965	113	174	931	108	166	34	5	8
Rechtswissenschaften	a	297	43	53	281	41	50	16	2	3
	b	298	55	62	260	49	55	38	6	7
	c	595	98	115	541	90	105	54	8	10
Wirtschaftswissenschaften	a	961	94	124	838	79	107	123	15	17
	b	632	113	139	503	89	110	129	24	29
	c	1 593	207	263	1 341	168	217	252	39	46
<b>Rechts-, Wirtschafts- und Sozialwissen- schaften zusammen</b>	<b>a</b>	<b>1 789</b>	<b>189</b>	<b>264</b>	<b>1 622</b>	<b>169</b>	<b>240</b>	<b>167</b>	<b>20</b>	<b>24</b>
	<b>b</b>	<b>1 950</b>	<b>305</b>	<b>410</b>	<b>1 713</b>	<b>261</b>	<b>355</b>	<b>237</b>	<b>44</b>	<b>55</b>
	<b>c</b>	<b>3 739</b>	<b>494</b>	<b>674</b>	<b>3 335</b>	<b>430</b>	<b>595</b>	<b>404</b>	<b>64</b>	<b>79</b>

Mathematik, Naturwissenschaften

Mathematik, Natur- wissenschaften allgemein	a	8	—	—	8	—	—	—	—	—
	b	15	—	—	13	—	—	2	—	—
	c	23	—	—	21	—	—	2	—	—
Mathematik	a	304	39	51	281	36	47	23	3	4
	b	682	116	132	659	110	125	23	6	7
	c	986	155	183	940	146	172	46	9	11
Informatik	a	695	57	72	578	45	55	117	12	17
	b	66	11	16	36	5	9	30	6	7
	c	761	68	88	614	50	64	147	18	24
Physik, Astronomie	a	149	15	24	119	7	15	30	8	9
	b	40	6	10	30	5	9	10	1	1
	c	189	21	34	149	12	24	40	9	10
Chemie	a	138	28	32	99	16	19	39	12	13
	b	72	5	9	54	4	8	18	1	1
	c	210	33	41	153	20	27	57	13	14
Biologie	a	46	7	7	43	6	6	3	1	1
	b	147	33	36	142	32	35	5	1	1
	c	193	40	43	185	38	41	8	2	2

**Noch: 2. Studierende und Studienanfänger/-innen nach Hochschularten, Hochschulen, Fächergruppen und Studienbereichen**

Fächergruppe Studienbereich a = männlich b = weiblich c = Insgesamt	Studierende			Deutsche Studierende			Ausländische Studierende		
	insgesamt	darunter im ersten		insgesamt	darunter im ersten		insgesamt	darunter im ersten	
		Hochschul-	Fach-		Hochschul-	Fach-		Hochschul-	Fach-
		semester			semester			semester	

noch: **Universitäten (U), technische Hochschule, Sporthochschule, Fernuniversität**

noch: **U Siegen**

noch: Mathematik, Naturwissenschaften

Geografie	a	11	–	–	9	–	–	2	–	–
	b	20	–	–	20	–	–	–	–	–
	c	31	–	–	29	–	–	2	–	–
<b>Mathematik, Naturwissenschaften zusammen</b>	<b>a</b>	<b>1 351</b>	<b>146</b>	<b>186</b>	<b>1 137</b>	<b>110</b>	<b>142</b>	<b>214</b>	<b>36</b>	<b>44</b>
	<b>b</b>	<b>1 042</b>	<b>171</b>	<b>203</b>	<b>954</b>	<b>156</b>	<b>186</b>	<b>88</b>	<b>15</b>	<b>17</b>
	<b>c</b>	<b>2 393</b>	<b>317</b>	<b>389</b>	<b>2 091</b>	<b>266</b>	<b>328</b>	<b>302</b>	<b>51</b>	<b>61</b>

Ingenieurwissenschaften

Ingenieurwesen allgemein	a	571	133	142	459	114	120	112	19	22
	b	107	33	37	81	23	25	26	10	12
	c	678	166	179	540	137	145	138	29	34
Maschinenbau/ Verfahrenstechnik	a	609	126	142	545	112	126	64	14	16
	b	62	12	14	47	9	11	15	3	3
	c	671	138	156	592	121	137	79	17	19
Elektrotechnik	a	394	37	45	306	25	32	88	12	13
	b	34	7	9	15	1	3	19	6	6
	c	428	44	54	321	26	35	107	18	19
Verkehrstechnik, Nautik	a	38	32	38	32	27	32	6	5	6
	b	1	1	1	1	1	1	–	–	–
	c	39	33	39	33	28	33	6	5	6
Architektur, Innenarchitektur	a	164	19	30	149	14	24	15	5	6
	b	193	49	53	180	46	50	13	3	3
	c	357	68	83	329	60	74	28	8	9
Bauingenieurwesen	a	196	28	42	175	27	41	21	1	1
	b	78	20	22	72	17	19	6	3	3
	c	274	48	64	247	44	60	27	4	4
<b>Ingenieurwissenschaften zusammen</b>	<b>a</b>	<b>1 972</b>	<b>375</b>	<b>439</b>	<b>1 666</b>	<b>319</b>	<b>375</b>	<b>306</b>	<b>56</b>	<b>64</b>
	<b>b</b>	<b>475</b>	<b>122</b>	<b>136</b>	<b>396</b>	<b>97</b>	<b>109</b>	<b>79</b>	<b>25</b>	<b>27</b>
	<b>c</b>	<b>2 447</b>	<b>497</b>	<b>575</b>	<b>2 062</b>	<b>416</b>	<b>484</b>	<b>385</b>	<b>81</b>	<b>91</b>

Kunst, Kunstwissenschaft

Kunst, Kunstwissenschaft allgemein	a	31	2	2	28	2	2	3	–	–
	b	125	8	12	122	8	11	3	–	1
	c	156	10	14	150	10	13	6	–	1
Musik, Musikwissenschaft	a	42	7	10	42	7	10	–	–	–
	b	81	8	10	79	8	10	2	–	–
	c	123	15	20	121	15	20	2	–	–
<b>Kunst, Kunstwissenschaft zusammen</b>	<b>a</b>	<b>73</b>	<b>9</b>	<b>12</b>	<b>70</b>	<b>9</b>	<b>12</b>	<b>3</b>	<b>–</b>	<b>–</b>
	<b>b</b>	<b>206</b>	<b>16</b>	<b>22</b>	<b>201</b>	<b>16</b>	<b>21</b>	<b>5</b>	<b>–</b>	<b>1</b>
	<b>c</b>	<b>279</b>	<b>25</b>	<b>34</b>	<b>271</b>	<b>25</b>	<b>33</b>	<b>8</b>	<b>–</b>	<b>1</b>
<b>Hochschule insgesamt</b>	<b>a</b>	<b>6 156</b>	<b>834</b>	<b>1 116</b>	<b>5 413</b>	<b>716</b>	<b>974</b>	<b>743</b>	<b>118</b>	<b>142</b>
	<b>b</b>	<b>6 042</b>	<b>1 061</b>	<b>1 365</b>	<b>5 433</b>	<b>927</b>	<b>1 194</b>	<b>609</b>	<b>134</b>	<b>171</b>
	<b>c</b>	<b>12 198</b>	<b>1 895</b>	<b>2 481</b>	<b>10 846</b>	<b>1 643</b>	<b>2 168</b>	<b>1 352</b>	<b>252</b>	<b>313</b>

**U Wuppertal**

Sprach- und Kulturwissenschaften

Ev. Theologie, – Religionslehre	a	21	1	2	21	1	2	–	–	–
	b	63	15	16	63	15	16	–	–	–
	c	84	16	18	84	16	18	–	–	–
Kath. Theologie, – Religionslehre	a	11	5	5	11	5	5	–	–	–
	b	52	30	31	49	28	29	3	2	2
	c	63	35	36	60	33	34	3	2	2
Philosophie	a	64	4	5	51	3	4	13	1	1
	b	59	16	15	48	11	11	11	5	4
	c	123	20	20	99	14	15	24	6	5

**Noch: 2. Studierende und Studienanfänger/-innen nach Hochschularten, Hochschulen, Fächergruppen und Studienbereichen**

Fächergruppe Studienbereich a = männlich b = weiblich c = Insgesamt	Studierende			Deutsche Studierende			Ausländische Studierende			
	insgesamt	darunter im ersten		insgesamt	darunter im ersten		insgesamt	darunter im ersten		
		Hochschul-	Fach-		Hochschul-	Fach-		Hochschul-	Fach-	
		semester			semester			semester		
noch: <b>Universitäten (U), technische Hochschule, Sporthochschule, Fernuniversität</b>										
noch: <b>U Wuppertal</b>										
noch: Sprach- und Kulturwissenschaften										
Geschichte	a	235	13	17	211	13	17	24	–	
	b	218	16	20	195	14	18	23	2	2
	c	453	29	37	406	27	35	47	2	2
Allgemeine und vergleichende Literatur- und Sprachwissenschaft	a	13	–	3	11	–	2	2	–	1
	b	29	–	–	26	–	–	3	–	–
	c	42	–	3	37	–	2	5	–	1
Altphilologie (klass. Philologie), Neugriechisch	a	12	–	–	12	–	–	–	–	–
	b	16	–	1	16	–	1	–	–	–
	c	28	–	1	28	–	1	–	–	–
Germanistik (Deutsch, germanische Sprachen ohne Anglistik)	a	292	8	14	274	6	12	18	2	2
	b	1 370	44	55	1 292	42	52	78	2	3
	c	1 662	52	69	1 566	48	64	96	4	5
Anglistik, Amerikanistik	a	199	24	29	183	20	26	16	4	3
	b	596	123	131	543	108	115	53	15	16
	c	795	147	160	726	128	141	69	19	19
Romanistik	a	24	5	6	20	3	4	4	2	2
	b	139	21	28	112	11	16	27	10	12
	c	163	26	34	132	14	20	31	12	14
Psychologie	a	99	7	11	94	6	10	5	1	1
	b	386	45	61	368	44	60	18	1	1
	c	485	52	72	462	50	70	23	2	2
Erziehungswissenschaften	a	52	7	14	49	6	12	3	1	2
	b	368	133	153	336	120	138	32	13	15
	c	420	140	167	385	126	150	35	14	17
<b>Sprach- und Kultur- wissenschaften zusammen</b>	<b>a</b>	<b>1 022</b>	<b>74</b>	<b>106</b>	<b>937</b>	<b>63</b>	<b>94</b>	<b>85</b>	<b>11</b>	<b>12</b>
	<b>b</b>	<b>3 296</b>	<b>443</b>	<b>511</b>	<b>3 048</b>	<b>393</b>	<b>456</b>	<b>248</b>	<b>50</b>	<b>55</b>
	<b>c</b>	<b>4 318</b>	<b>517</b>	<b>617</b>	<b>3 985</b>	<b>456</b>	<b>550</b>	<b>333</b>	<b>61</b>	<b>67</b>
Sport										
Sport, Sportwissenschaft	a	242	21	27	234	20	26	8	1	1
	b	147	16	19	144	15	18	3	1	1
	c	389	37	46	378	35	44	11	2	2
<b>Sport zusammen</b>	<b>a</b>	<b>242</b>	<b>21</b>	<b>27</b>	<b>234</b>	<b>20</b>	<b>26</b>	<b>8</b>	<b>1</b>	<b>1</b>
	<b>b</b>	<b>147</b>	<b>16</b>	<b>19</b>	<b>144</b>	<b>15</b>	<b>18</b>	<b>3</b>	<b>1</b>	<b>1</b>
	<b>c</b>	<b>389</b>	<b>37</b>	<b>46</b>	<b>378</b>	<b>35</b>	<b>44</b>	<b>11</b>	<b>2</b>	<b>2</b>
Rechts-, Wirtschafts- und Sozialwissenschaften										
Rechts-, Wirtschafts- und Sozialwissen- schaften allgemein	a	5	–	–	5	–	–	–	–	–
	b	14	–	–	12	–	–	2	–	–
	c	19	–	–	17	–	–	2	–	–
Sozialwissenschaften	a	146	24	34	137	21	31	9	3	3
	b	200	66	77	182	63	74	18	3	3
	c	346	90	111	319	84	105	27	6	6
Sozialwesen	a	2	–	2	2	–	2	–	–	–
	b	4	–	4	4	–	4	–	–	–
	c	6	–	6	6	–	6	–	–	–
Wirtschaftswissenschaften	a	1 452	147	194	1 155	119	161	297	28	33
	b	1 142	149	200	867	112	156	275	37	44
	c	2 594	296	394	2 022	231	317	572	65	77
<b>Rechts-, Wirtschafts- und Sozialwissen- schaften zusammen</b>	<b>a</b>	<b>1 605</b>	<b>171</b>	<b>230</b>	<b>1 299</b>	<b>140</b>	<b>194</b>	<b>306</b>	<b>31</b>	<b>36</b>
	<b>b</b>	<b>1 360</b>	<b>215</b>	<b>281</b>	<b>1 065</b>	<b>175</b>	<b>234</b>	<b>295</b>	<b>40</b>	<b>47</b>
	<b>c</b>	<b>2 965</b>	<b>386</b>	<b>511</b>	<b>2 364</b>	<b>315</b>	<b>428</b>	<b>601</b>	<b>71</b>	<b>83</b>

**Noch: 2. Studierende und Studienanfänger/-innen nach Hochschularten, Hochschulen, Fächergruppen und Studienbereichen**

Fächergruppe Studienbereich a = männlich b = weiblich c = Insgesamt		Studierende			Deutsche Studierende			Ausländische Studierende		
		insgesamt	darunter im ersten		insgesamt	darunter im ersten		insgesamt	darunter im ersten	
			Hochschul-	Fach-		Hochschul-	Fach-		Hochschul-	Fach-
			semester			semester			semester	
noch: <b>Universitäten (U), technische Hochschule, Sporthochschule, Fernuniversität</b>										
noch: <b>U Wuppertal</b>										
Mathematik, Naturwissenschaften										
Mathematik, Naturwissenschaften allgemein	a	7	5	5	6	4	4	1	1	1
	b	44	18	21	40	17	20	4	1	1
	c	51	23	26	46	21	24	5	2	2
Mathematik	a	383	70	84	354	63	76	29	7	8
	b	867	218	244	817	209	232	50	9	12
	c	1 250	288	328	1 171	272	308	79	16	20
Informatik	a	44	12	19	33	10	16	11	2	3
	b	13	5	7	6	1	3	7	4	4
	c	57	17	26	39	11	19	18	6	7
Physik, Astronomie	a	191	27	40	177	26	39	14	1	1
	b	48	7	9	38	3	5	10	4	4
	c	239	34	49	215	29	44	24	5	5
Chemie	a	177	19	28	155	16	23	22	3	5
	b	202	33	48	173	26	38	29	7	10
	c	379	52	76	328	42	61	51	10	15
Biologie	a	28	11	14	27	10	13	1	1	1
	b	59	15	19	57	15	19	2	—	—
	c	87	26	33	84	25	32	3	1	1
<b>Mathematik, Naturwissenschaften zusammen</b>	<b>a</b>	<b>830</b>	<b>144</b>	<b>190</b>	<b>752</b>	<b>129</b>	<b>171</b>	<b>78</b>	<b>15</b>	<b>19</b>
	<b>b</b>	<b>1 233</b>	<b>296</b>	<b>348</b>	<b>1 131</b>	<b>271</b>	<b>317</b>	<b>102</b>	<b>25</b>	<b>31</b>
	<b>c</b>	<b>2 063</b>	<b>440</b>	<b>538</b>	<b>1 883</b>	<b>400</b>	<b>488</b>	<b>180</b>	<b>40</b>	<b>50</b>
Ingenieurwissenschaften										
Ingenieurwesen allgemein	a	595	104	160	557	93	142	38	11	18
	b	91	20	32	81	18	30	10	2	2
	c	686	124	192	638	111	172	48	13	20
Maschinenbau/Verfahrenstechnik	a	478	120	148	401	96	120	77	24	28
	b	156	45	50	133	36	42	23	9	8
	c	634	165	198	534	132	162	100	33	36
Elektrotechnik	a	640	55	94	405	42	66	235	13	28
	b	80	9	12	42	4	6	38	5	6
	c	720	64	106	447	46	72	273	18	34
Architektur, Innenarchitektur	a	136	29	46	114	23	39	22	6	7
	b	196	40	73	161	31	61	35	9	12
	c	332	69	119	275	54	100	57	15	19
Bauingenieurwesen	a	436	90	101	369	83	93	67	7	8
	b	178	45	50	159	40	45	19	5	5
	c	614	135	151	528	123	138	86	12	13
<b>Ingenieurwissenschaften zusammen</b>	<b>a</b>	<b>2 285</b>	<b>398</b>	<b>549</b>	<b>1 846</b>	<b>337</b>	<b>460</b>	<b>439</b>	<b>61</b>	<b>89</b>
	<b>b</b>	<b>701</b>	<b>159</b>	<b>217</b>	<b>576</b>	<b>129</b>	<b>184</b>	<b>125</b>	<b>30</b>	<b>33</b>
	<b>c</b>	<b>2 986</b>	<b>557</b>	<b>766</b>	<b>2 422</b>	<b>466</b>	<b>644</b>	<b>564</b>	<b>91</b>	<b>122</b>
Kunst, Kunstwissenschaft										
Kunst, Kunstwissenschaft allgemein	a	15	1	1	15	1	1	—	—	—
	b	58	1	2	54	1	2	4	—	—
	c	73	2	3	69	2	3	4	—	—
Gestaltung	a	239	20	23	212	18	20	27	2	3
	b	342	35	37	305	27	30	37	8	7
	c	581	55	60	517	45	50	64	10	10
Musik, Musikwissenschaft	a	13	2	2	11	1	1	2	1	1
	b	26	—	—	24	—	—	2	—	—
	c	39	2	2	35	1	1	4	1	1
<b>Kunst, Kunstwissenschaft zusammen</b>	<b>a</b>	<b>267</b>	<b>23</b>	<b>26</b>	<b>238</b>	<b>20</b>	<b>22</b>	<b>29</b>	<b>3</b>	<b>4</b>
	<b>b</b>	<b>426</b>	<b>36</b>	<b>39</b>	<b>383</b>	<b>28</b>	<b>32</b>	<b>43</b>	<b>8</b>	<b>7</b>
	<b>c</b>	<b>693</b>	<b>59</b>	<b>65</b>	<b>621</b>	<b>48</b>	<b>54</b>	<b>72</b>	<b>11</b>	<b>11</b>
<b>Hochschule insgesamt</b>	<b>a</b>	<b>6 251</b>	<b>831</b>	<b>1 128</b>	<b>5 306</b>	<b>709</b>	<b>967</b>	<b>945</b>	<b>122</b>	<b>161</b>
	<b>b</b>	<b>7 163</b>	<b>1 165</b>	<b>1 415</b>	<b>6 347</b>	<b>1 011</b>	<b>1 241</b>	<b>816</b>	<b>154</b>	<b>174</b>
	<b>c</b>	<b>13 414</b>	<b>1 996</b>	<b>2 543</b>	<b>11 653</b>	<b>1 720</b>	<b>2 208</b>	<b>1 761</b>	<b>276</b>	<b>335</b>

## Noch: 2. Studierende und Studienanfänger/-innen nach Hochschularten, Hochschulen, Fächergruppen und Studienbereichen

Fächergruppe Studienbereich a = männlich b = weiblich c = Insgesamt		Studierende			Deutsche Studierende			Ausländische Studierende		
		insgesamt	darunter im ersten		insgesamt	darunter im ersten		insgesamt	darunter im ersten	
			Hochschul-	Fach-		Hochschul-	Fach-		Hochschul-	Fach-
			semester			semester			semester	
noch: <b>Universitäten (U), technische Hochschule, Sporthochschule, Fernuniversität</b>										
<b>Private wissenschaftliche Hochschule Witten-Herdecke</b>										
Sprach- und Kulturwissenschaften										
Philosophie	a	32	4	9	29	4	9	3	–	–
	b	31	1	1	28	1	1	3	–	–
	c	63	5	10	57	5	10	6	–	–
<b>Sprach- und Kultur- wissenschaften zusammen</b>	<b>a</b>	<b>32</b>	<b>4</b>	<b>9</b>	<b>29</b>	<b>4</b>	<b>9</b>	<b>3</b>	<b>–</b>	<b>–</b>
	<b>b</b>	<b>31</b>	<b>1</b>	<b>1</b>	<b>28</b>	<b>1</b>	<b>1</b>	<b>3</b>	<b>–</b>	<b>–</b>
	<b>c</b>	<b>63</b>	<b>5</b>	<b>10</b>	<b>57</b>	<b>5</b>	<b>10</b>	<b>6</b>	<b>–</b>	<b>–</b>
Rechts-, Wirtschafts- und Sozialwissenschaften										
Wirtschaftswissenschaften	a	240	22	31	202	19	28	38	3	3
	b	131	20	22	86	9	12	45	11	10
	c	371	42	53	288	28	40	83	14	13
<b>Rechts-, Wirtschafts- und Sozialwissen- schaften zusammen</b>	<b>a</b>	<b>240</b>	<b>22</b>	<b>31</b>	<b>202</b>	<b>19</b>	<b>28</b>	<b>38</b>	<b>3</b>	<b>3</b>
	<b>b</b>	<b>131</b>	<b>20</b>	<b>22</b>	<b>86</b>	<b>9</b>	<b>12</b>	<b>45</b>	<b>11</b>	<b>10</b>
	<b>c</b>	<b>371</b>	<b>42</b>	<b>53</b>	<b>288</b>	<b>28</b>	<b>40</b>	<b>83</b>	<b>14</b>	<b>13</b>
Mathematik, Naturwissenschaften										
Mathematik	a	1	–	–	–	–	–	1	–	–
	b	–	–	–	–	–	–	–	–	–
	c	1	–	–	–	–	–	1	–	–
Chemie	a	11	–	–	11	–	–	–	–	–
	b	13	–	–	11	–	–	2	–	–
	c	24	–	–	22	–	–	2	–	–
<b>Mathematik, Natur- wissenschaften zusammen</b>	<b>a</b>	<b>12</b>	<b>–</b>	<b>–</b>	<b>11</b>	<b>–</b>	<b>–</b>	<b>1</b>	<b>–</b>	<b>–</b>
	<b>b</b>	<b>13</b>	<b>–</b>	<b>–</b>	<b>11</b>	<b>–</b>	<b>–</b>	<b>2</b>	<b>–</b>	<b>–</b>
	<b>c</b>	<b>25</b>	<b>–</b>	<b>–</b>	<b>22</b>	<b>–</b>	<b>–</b>	<b>3</b>	<b>–</b>	<b>–</b>
Humanmedizin/Gesundheitswissenschaften										
Gesundheitswissen- schaften allgemein	a	30	–	4	28	–	4	2	–	–
	b	63	2	6	57	1	5	6	1	1
	c	93	2	10	85	1	9	8	1	1
Humanmedizin (ohne Zahnmedizin)	a	133	12	18	124	11	17	9	1	1
	b	204	20	28	193	19	28	11	1	–
	c	337	32	46	317	30	45	20	2	1
Zahnmedizin	a	76	11	13	71	11	12	5	–	1
	b	107	19	16	99	18	16	8	1	–
	c	183	30	29	170	29	28	13	1	1
<b>Humanmedizin/ Gesundheitswissen- schaften zusammen</b>	<b>a</b>	<b>239</b>	<b>23</b>	<b>35</b>	<b>223</b>	<b>22</b>	<b>33</b>	<b>16</b>	<b>1</b>	<b>2</b>
	<b>b</b>	<b>374</b>	<b>41</b>	<b>50</b>	<b>349</b>	<b>38</b>	<b>49</b>	<b>25</b>	<b>3</b>	<b>1</b>
	<b>c</b>	<b>613</b>	<b>64</b>	<b>85</b>	<b>572</b>	<b>60</b>	<b>82</b>	<b>41</b>	<b>4</b>	<b>3</b>
<b>Hochschule insgesamt</b>	<b>a</b>	<b>523</b>	<b>49</b>	<b>75</b>	<b>465</b>	<b>45</b>	<b>70</b>	<b>58</b>	<b>4</b>	<b>5</b>
	<b>b</b>	<b>549</b>	<b>62</b>	<b>73</b>	<b>474</b>	<b>48</b>	<b>62</b>	<b>75</b>	<b>14</b>	<b>11</b>
	<b>c</b>	<b>1 072</b>	<b>111</b>	<b>148</b>	<b>939</b>	<b>93</b>	<b>132</b>	<b>133</b>	<b>18</b>	<b>16</b>
<b>Deutsche Hochschule der Polizei, Münster</b>										
Rechts-, Wirtschafts- und Sozialwissenschaften										
Verwaltungswissenschaften	a	84	–	84	83	–	83	1	–	1
	b	16	–	16	16	–	16	–	–	–
	c	100	–	100	99	–	99	1	–	1
<b>Rechts-, Wirtschafts- und Sozialwissenschaften zusammen</b>	<b>a</b>	<b>84</b>	<b>–</b>	<b>84</b>	<b>83</b>	<b>–</b>	<b>83</b>	<b>1</b>	<b>–</b>	<b>1</b>
	<b>b</b>	<b>16</b>	<b>–</b>	<b>16</b>	<b>16</b>	<b>–</b>	<b>16</b>	<b>–</b>	<b>–</b>	<b>–</b>
	<b>c</b>	<b>100</b>	<b>–</b>	<b>100</b>	<b>99</b>	<b>–</b>	<b>99</b>	<b>1</b>	<b>–</b>	<b>1</b>
<b>Hochschule insgesamt</b>	<b>a</b>	<b>84</b>	<b>–</b>	<b>84</b>	<b>83</b>	<b>–</b>	<b>83</b>	<b>1</b>	<b>–</b>	<b>1</b>
	<b>b</b>	<b>16</b>	<b>–</b>	<b>16</b>	<b>16</b>	<b>–</b>	<b>16</b>	<b>–</b>	<b>–</b>	<b>–</b>
	<b>c</b>	<b>100</b>	<b>–</b>	<b>100</b>	<b>99</b>	<b>–</b>	<b>99</b>	<b>1</b>	<b>–</b>	<b>1</b>
<b>Hochschulart insgesamt</b>	<b>a</b>	<b>171 247</b>	<b>20 537</b>	<b>30 878</b>	<b>151 223</b>	<b>17 254</b>	<b>26 684</b>	<b>20 024</b>	<b>3 283</b>	<b>4 194</b>
	<b>b</b>	<b>166 698</b>	<b>24 106</b>	<b>35 340</b>	<b>145 675</b>	<b>20 034</b>	<b>30 305</b>	<b>21 023</b>	<b>4 072</b>	<b>5 035</b>
	<b>c</b>	<b>337 945</b>	<b>44 643</b>	<b>66 218</b>	<b>296 898</b>	<b>37 288</b>	<b>56 989</b>	<b>41 047</b>	<b>7 355</b>	<b>9 229</b>

Noch: **2. Studierende und Studienanfänger/-innen nach Hochschularten, Hochschulen, Fächergruppen und Studienbereichen**

Fächergruppe Studienbereich a = männlich b = weiblich c = Insgesamt		Studierende			Deutsche Studierende			Ausländische Studierende		
		insgesamt	darunter im ersten		insgesamt	darunter im ersten		insgesamt	darunter im ersten	
			Hochschul-	Fach-		Hochschul-	Fach-		Hochschul-	Fach-
			semester			semester			semester	
philosophisch-theologische und kirchliche Hochschulen										
H für Kirchenmusik der ev. Kirche von Westfalen, Herford										
Kunst, Kunstwissenschaft										
Musik-, Musikwissenschaft	a	17	—	—	13	—	—	4	—	—
	b	21	4	—	6	1	—	15	3	—
	c	38	4	—	19	1	—	19	3	—
Kunst, Kunstwissen- schaft zusammen	a	17	—	—	13	—	—	4	—	—
	b	21	4	—	6	1	—	15	3	—
	c	38	4	—	19	1	—	19	3	—
Hochschule insgesamt	a	17	—	—	13	—	—	4	—	—
	b	21	4	—	6	1	—	15	3	—
	c	38	4	—	19	1	—	19	3	—
Kirchliche Hochschule Wuppertal/Bethel in Bethel (ev.)										
Sprach- und Kulturwissenschaften										
Ev. Theologie, – Religionslehre	a	51	1	1	31	1	1	20	—	—
	b	29	—	—	21	—	—	8	—	—
	c	80	1	1	52	1	1	28	—	—
Sprach- und Kultur- wissenschaften zusammen	a	51	1	1	31	1	1	20	—	—
	b	29	—	—	21	—	—	8	—	—
	c	80	1	1	52	1	1	28	—	—
Hochschule insgesamt	a	51	1	1	31	1	1	20	—	—
	b	29	—	—	21	—	—	8	—	—
	c	80	1	1	52	1	1	28	—	—
Kirchliche Hochschule Wuppertal/Bethel in Wuppertal (ev.)										
Sprach- und Kulturwissenschaften										
Ev. Theologie, – Religionslehre	a	75	10	11	63	10	11	12	—	—
	b	61	12	12	57	12	12	4	—	—
	c	136	22	23	120	22	23	16	—	—
Sprach- und Kultur- wissenschaften zusammen	a	75	10	11	63	10	11	12	—	—
	b	61	12	12	57	12	12	4	—	—
	c	136	22	23	120	22	23	16	—	—
Hochschule insgesamt	a	75	10	11	63	10	11	12	—	—
	b	61	12	12	57	12	12	4	—	—
	c	136	22	23	120	22	23	16	—	—
Philosophisch-Theologische Hochschule Münster (r.-k.)										
Sprach- und Kulturwissenschaften										
Kath. Theologie, – Religionslehre	a	33	2	3	26	2	3	7	—	—
	b	30	2	2	19	2	2	11	—	—
	c	63	4	5	45	4	5	18	—	—
Sprach- und Kultur- wissenschaften zusammen	a	33	2	3	26	2	3	7	—	—
	b	30	2	2	19	2	2	11	—	—
	c	63	4	5	45	4	5	18	—	—
Rechts-, Wirtschafts- und Sozialwissenschaften										
Wirtschaftswissenschaften	a	2	2	2	2	2	2	—	—	—
	b	4	4	4	4	4	4	—	—	—
	c	6	6	6	6	6	6	—	—	—

## Noch: 2. Studierende und Studienanfänger/-innen nach Hochschularten, Hochschulen, Fächergruppen und Studienbereichen

Fächergruppe Studienbereich a = männlich b = weiblich c = Insgesamt	Studierende			Deutsche Studierende			Ausländische Studierende			
	insgesamt	darunter im ersten		insgesamt	darunter im ersten		insgesamt	darunter im ersten		
		Hochschul-	Fach-		Hochschul-	Fach-		Hochschul-	Fach-	
		semester			semester			semester		
noch: <b>philosophisch-theologische und kirchliche Hochschulen</b>										
noch: <b>Philosophisch-Theologische Hochschule Münster (r.-k.)</b>										
noch: Rechts-, Wirtschafts- und Sozialwissenschaften										
Rechts-, Wirtschafts- und Sozialwissenschaften zusammen	a	2	2	2	2	2	2	–	–	–
	b	4	4	4	4	4	4	–	–	–
	c	6	6	6	6	6	6	–	–	–
Hochschule insgesamt	a	35	4	5	28	4	5	7	–	–
	b	34	6	6	23	6	6	11	–	–
	c	69	10	11	51	10	11	18	–	–
<b>Philosophisch-Theologische Hochschule St. Augustin (r.-k.)</b>										
Sprach- und Kulturwissenschaften										
Kath. Theologie, – Religionslehre	a	97	7	8	33	1	3	64	6	5
	b	25	3	4	17	–	3	8	3	1
	c	122	10	12	50	1	6	72	9	6
Sprach- und Kulturwissenschaften zusammen	a	97	7	8	33	1	3	64	6	5
	b	25	3	4	17	–	3	8	3	1
	c	122	10	12	50	1	6	72	9	6
Hochschule insgesamt	a	97	7	8	33	1	3	64	6	5
	b	25	3	4	17	–	3	8	3	1
	c	122	10	12	50	1	6	72	9	6
<b>Theologische Fakultät Paderborn (r.-k.)</b>										
Sprach- und Kulturwissenschaften										
Kath. Theologie, – Religionslehre	a	81	8	16	70	8	13	11	–	3
	b	13	–	1	13	–	1	–	–	–
	c	94	8	17	83	8	14	11	–	3
Sprach- und Kulturwissenschaften zusammen	a	81	8	16	70	8	13	11	–	3
	b	13	–	1	13	–	1	–	–	–
	c	94	8	17	83	8	14	11	–	3
Hochschule insgesamt	a	81	8	16	70	8	13	11	–	3
	b	13	–	1	13	–	1	–	–	–
	c	94	8	17	83	8	14	11	–	3
Hochschulart insgesamt	a	356	30	41	238	24	33	118	6	8
	b	183	25	23	137	19	22	46	6	1
	c	539	55	64	375	43	55	164	12	9
<b>Kunst- und Musikhochschulen</b>										
<b>Hochschule für Musik Detmold</b>										
Kunst, Kunstwissenschaft										
Musik, Musikwissenschaft	a	230	22	35	133	10	18	97	12	17
	b	341	25	69	199	13	41	142	12	28
	c	571	47	104	332	23	59	239	24	45
Kunst, Kunstwissenschaft zusammen	a	230	22	35	133	10	18	97	12	17
	b	341	25	69	199	13	41	142	12	28
	c	571	47	104	332	23	59	239	24	45
Hochschule insgesamt	a	230	22	35	133	10	18	97	12	17
	b	341	25	69	199	13	41	142	12	28
	c	571	47	104	332	23	59	239	24	45

Noch: **2. Studierende und Studienanfänger/-innen nach Hochschularten, Hochschulen, Fächergruppen und Studienbereichen**

Fächergruppe Studienbereich a = männlich b = weiblich c = Insgesamt		Studierende			Deutsche Studierende			Ausländische Studierende		
		insgesamt	darunter im ersten		insgesamt	darunter im ersten		insgesamt	darunter im ersten	
			Hochschul-	Fach-		Hochschul-	Fach-		Hochschul-	Fach-
			semester			semester			semester	
noch: <b>Kunst- und Musikhochschulen</b>										
<b>Kunstakademie Düsseldorf</b>										
Ingenieurwissenschaften										
Architektur, Innenarchitektur	a	6	1	1	4	—	—	2	1	1
	b	9	—	1	6	—	1	3	—	—
	c	15	1	2	10	—	1	5	1	1
<b>Ingenieurwissen- schaften zusammen</b>	<b>a</b>	<b>6</b>	<b>1</b>	<b>1</b>	<b>4</b>	<b>—</b>	<b>—</b>	<b>2</b>	<b>1</b>	<b>1</b>
	<b>b</b>	<b>9</b>	<b>—</b>	<b>1</b>	<b>6</b>	<b>—</b>	<b>1</b>	<b>3</b>	<b>—</b>	<b>—</b>
	<b>c</b>	<b>15</b>	<b>1</b>	<b>2</b>	<b>10</b>	<b>—</b>	<b>1</b>	<b>5</b>	<b>1</b>	<b>1</b>
Kunst, Kunstwissenschaft										
Kunst, Kunstwissen- schaft allgemein	a	24	4	6	20	4	5	4	—	1
	b	57	10	17	52	9	16	5	1	1
	c	81	14	23	72	13	21	9	1	2
Bildende Kunst	a	161	14	20	127	12	17	34	2	3
	b	175	14	21	125	13	19	50	1	2
	c	336	28	41	252	25	36	84	3	5
<b>Kunst, Kunstwissen- schaft zusammen</b>	<b>a</b>	<b>185</b>	<b>18</b>	<b>26</b>	<b>147</b>	<b>16</b>	<b>22</b>	<b>38</b>	<b>2</b>	<b>4</b>
	<b>b</b>	<b>232</b>	<b>24</b>	<b>38</b>	<b>177</b>	<b>22</b>	<b>35</b>	<b>55</b>	<b>2</b>	<b>3</b>
	<b>c</b>	<b>417</b>	<b>42</b>	<b>64</b>	<b>324</b>	<b>38</b>	<b>57</b>	<b>93</b>	<b>4</b>	<b>7</b>
<b>Hochschule insgesamt</b>	<b>a</b>	<b>191</b>	<b>19</b>	<b>27</b>	<b>151</b>	<b>16</b>	<b>22</b>	<b>40</b>	<b>3</b>	<b>5</b>
	<b>b</b>	<b>241</b>	<b>24</b>	<b>39</b>	<b>183</b>	<b>22</b>	<b>36</b>	<b>58</b>	<b>2</b>	<b>3</b>
	<b>c</b>	<b>432</b>	<b>43</b>	<b>66</b>	<b>334</b>	<b>38</b>	<b>58</b>	<b>98</b>	<b>5</b>	<b>8</b>
<b>Robert-Schumann-Hochschule Düsseldorf</b>										
Ingenieurwissenschaften										
Ingenieurwesen allgemein	a	24	—	—	22	—	—	2	—	—
	b	2	—	—	2	—	—	—	—	—
	c	26	—	—	24	—	—	2	—	—
<b>Ingenieurwissen- schaften zusammen</b>	<b>a</b>	<b>24</b>	<b>—</b>	<b>—</b>	<b>22</b>	<b>—</b>	<b>—</b>	<b>2</b>	<b>—</b>	<b>—</b>
	<b>b</b>	<b>2</b>	<b>—</b>	<b>—</b>	<b>2</b>	<b>—</b>	<b>—</b>	<b>—</b>	<b>—</b>	<b>—</b>
	<b>c</b>	<b>26</b>	<b>—</b>	<b>—</b>	<b>24</b>	<b>—</b>	<b>—</b>	<b>2</b>	<b>—</b>	<b>—</b>
Kunst, Kunstwissenschaft										
Musik, Musikwissenschaft	a	310	66	75	217	46	56	93	20	19
	b	279	40	50	139	25	32	140	15	18
	c	589	106	125	356	71	88	233	35	37
<b>Kunst, Kunstwissen- schaft zusammen</b>	<b>a</b>	<b>310</b>	<b>66</b>	<b>75</b>	<b>217</b>	<b>46</b>	<b>56</b>	<b>93</b>	<b>20</b>	<b>19</b>
	<b>b</b>	<b>279</b>	<b>40</b>	<b>50</b>	<b>139</b>	<b>25</b>	<b>32</b>	<b>140</b>	<b>15</b>	<b>18</b>
	<b>c</b>	<b>589</b>	<b>106</b>	<b>125</b>	<b>356</b>	<b>71</b>	<b>88</b>	<b>233</b>	<b>35</b>	<b>37</b>
<b>Hochschule insgesamt</b>	<b>a</b>	<b>334</b>	<b>66</b>	<b>75</b>	<b>239</b>	<b>46</b>	<b>56</b>	<b>95</b>	<b>20</b>	<b>19</b>
	<b>b</b>	<b>281</b>	<b>40</b>	<b>50</b>	<b>141</b>	<b>25</b>	<b>32</b>	<b>140</b>	<b>15</b>	<b>18</b>
	<b>c</b>	<b>615</b>	<b>106</b>	<b>125</b>	<b>380</b>	<b>71</b>	<b>88</b>	<b>235</b>	<b>35</b>	<b>37</b>
<b>Folkwang-Hochschule Essen in Bochum</b>										
Kunst, Kunstwissenschaft										
Darstellende Kunst, Film und Fernsehen, Theaterwissenschaften	a	11	—	—	11	—	—	—	—	—
	b	11	—	—	11	—	—	—	—	—
	c	22	—	—	22	—	—	—	—	—
<b>Kunst, Kunstwissen- schaft zusammen</b>	<b>a</b>	<b>11</b>	<b>—</b>	<b>—</b>	<b>11</b>	<b>—</b>	<b>—</b>	<b>—</b>	<b>—</b>	<b>—</b>
	<b>b</b>	<b>11</b>	<b>—</b>	<b>—</b>	<b>11</b>	<b>—</b>	<b>—</b>	<b>—</b>	<b>—</b>	<b>—</b>
	<b>c</b>	<b>22</b>	<b>—</b>	<b>—</b>	<b>22</b>	<b>—</b>	<b>—</b>	<b>—</b>	<b>—</b>	<b>—</b>
<b>Hochschule insgesamt</b>	<b>a</b>	<b>11</b>	<b>—</b>	<b>—</b>	<b>11</b>	<b>—</b>	<b>—</b>	<b>—</b>	<b>—</b>	<b>—</b>
	<b>b</b>	<b>11</b>	<b>—</b>	<b>—</b>	<b>11</b>	<b>—</b>	<b>—</b>	<b>—</b>	<b>—</b>	<b>—</b>
	<b>c</b>	<b>22</b>	<b>—</b>	<b>—</b>	<b>22</b>	<b>—</b>	<b>—</b>	<b>—</b>	<b>—</b>	<b>—</b>



## Noch: 2. Studierende und Studienanfänger/-innen nach Hochschularten, Hochschulen, Fächergruppen und Studienbereichen

Fächergruppe Studienbereich a = männlich b = weiblich c = Insgesamt		Studierende			Deutsche Studierende			Ausländische Studierende		
		insgesamt	darunter im ersten		insgesamt	darunter im ersten		insgesamt	darunter im ersten	
			Hochschul-	Fach-		Hochschul-	Fach-		Hochschul-	Fach-
			semester			semester			semester	
noch: <b>Kunst- und Musikhochschulen</b>										
<b>Folkwang-Hochschule Essen in Essen</b>										
Kunst, Kunstwissenschaft										
Gestaltung	a	137	32	31	121	25	25	16	7	6
	b	208	41	40	182	35	34	26	6	6
	c	345	73	71	303	60	59	42	13	12
Darstellende Kunst, Film und Fernsehen, Theaterwissenschaften	a	75	11	16	47	5	8	28	6	8
	b	106	21	23	48	2	2	58	19	21
	c	181	32	39	95	7	10	86	25	29
Musik, Musikwissenschaft	a	324	54	63	216	36	44	108	18	19
	b	398	73	72	229	43	45	169	30	27
	c	722	127	135	445	79	89	277	48	46
<b>Kunst, Kunstwissen- schaft zusammen</b>	<b>a</b>	<b>536</b>	<b>97</b>	<b>110</b>	<b>384</b>	<b>66</b>	<b>77</b>	<b>152</b>	<b>31</b>	<b>33</b>
	<b>b</b>	<b>712</b>	<b>135</b>	<b>135</b>	<b>459</b>	<b>80</b>	<b>81</b>	<b>253</b>	<b>55</b>	<b>54</b>
	<b>c</b>	<b>1 248</b>	<b>232</b>	<b>245</b>	<b>843</b>	<b>146</b>	<b>158</b>	<b>405</b>	<b>86</b>	<b>87</b>
<b>Hochschule insgesamt</b>	<b>a</b>	<b>536</b>	<b>97</b>	<b>110</b>	<b>384</b>	<b>66</b>	<b>77</b>	<b>152</b>	<b>31</b>	<b>33</b>
	<b>b</b>	<b>712</b>	<b>135</b>	<b>135</b>	<b>459</b>	<b>80</b>	<b>81</b>	<b>253</b>	<b>55</b>	<b>54</b>
	<b>c</b>	<b>1 248</b>	<b>232</b>	<b>245</b>	<b>843</b>	<b>146</b>	<b>158</b>	<b>405</b>	<b>86</b>	<b>87</b>
<b>Kunsthochschule für Medien Köln</b>										
Kunst, Kunstwissenschaft										
Bildende Kunst	a	182	23	36	147	17	27	35	6	9
	b	144	11	26	98	4	15	46	7	11
	c	326	34	62	245	21	42	81	13	20
<b>Kunst, Kunstwissen- schaft zusammen</b>	<b>a</b>	<b>182</b>	<b>23</b>	<b>36</b>	<b>147</b>	<b>17</b>	<b>27</b>	<b>35</b>	<b>6</b>	<b>9</b>
	<b>b</b>	<b>144</b>	<b>11</b>	<b>26</b>	<b>98</b>	<b>4</b>	<b>15</b>	<b>46</b>	<b>7</b>	<b>11</b>
	<b>c</b>	<b>326</b>	<b>34</b>	<b>62</b>	<b>245</b>	<b>21</b>	<b>42</b>	<b>81</b>	<b>13</b>	<b>20</b>
<b>Hochschule insgesamt</b>	<b>a</b>	<b>182</b>	<b>23</b>	<b>36</b>	<b>147</b>	<b>17</b>	<b>27</b>	<b>35</b>	<b>6</b>	<b>9</b>
	<b>b</b>	<b>144</b>	<b>11</b>	<b>26</b>	<b>98</b>	<b>4</b>	<b>15</b>	<b>46</b>	<b>7</b>	<b>11</b>
	<b>c</b>	<b>326</b>	<b>34</b>	<b>62</b>	<b>245</b>	<b>21</b>	<b>42</b>	<b>81</b>	<b>13</b>	<b>20</b>
<b>Hochschule für Musik Köln in Aachen</b>										
Kunst, Kunstwissenschaft										
Musik, Musikwissenschaft	a	57	6	10	17	1	3	40	5	7
	b	102	21	21	28	4	4	74	17	17
	c	159	27	31	45	5	7	114	22	24
<b>Kunst, Kunstwissen- schaft zusammen</b>	<b>a</b>	<b>57</b>	<b>6</b>	<b>10</b>	<b>17</b>	<b>1</b>	<b>3</b>	<b>40</b>	<b>5</b>	<b>7</b>
	<b>b</b>	<b>102</b>	<b>21</b>	<b>21</b>	<b>28</b>	<b>4</b>	<b>4</b>	<b>74</b>	<b>17</b>	<b>17</b>
	<b>c</b>	<b>159</b>	<b>27</b>	<b>31</b>	<b>45</b>	<b>5</b>	<b>7</b>	<b>114</b>	<b>22</b>	<b>24</b>
<b>Hochschule insgesamt</b>	<b>a</b>	<b>57</b>	<b>6</b>	<b>10</b>	<b>17</b>	<b>1</b>	<b>3</b>	<b>40</b>	<b>5</b>	<b>7</b>
	<b>b</b>	<b>102</b>	<b>21</b>	<b>21</b>	<b>28</b>	<b>4</b>	<b>4</b>	<b>74</b>	<b>17</b>	<b>17</b>
	<b>c</b>	<b>159</b>	<b>27</b>	<b>31</b>	<b>45</b>	<b>5</b>	<b>7</b>	<b>114</b>	<b>22</b>	<b>24</b>
<b>Hochschule für Musik Köln in Köln</b>										
Rechts-, Wirtschafts- und Sozialwissenschaften										
Wirtschaftswissenschaften	a	8	2	3	8	2	3	–	–	–
	b	26	2	16	23	2	15	3	–	1
	c	34	4	19	31	4	18	3	–	1
<b>Rechts-, Wirtschafts- und Sozialwissen- schaften zusammen</b>	<b>a</b>	<b>8</b>	<b>2</b>	<b>3</b>	<b>8</b>	<b>2</b>	<b>3</b>	<b>–</b>	<b>–</b>	<b>–</b>
	<b>b</b>	<b>26</b>	<b>2</b>	<b>16</b>	<b>23</b>	<b>2</b>	<b>15</b>	<b>3</b>	<b>–</b>	<b>1</b>
	<b>c</b>	<b>34</b>	<b>4</b>	<b>19</b>	<b>31</b>	<b>4</b>	<b>18</b>	<b>3</b>	<b>–</b>	<b>1</b>

**Noch: 2. Studierende und Studienanfänger/-innen nach Hochschularten, Hochschulen, Fächergruppen und Studienbereichen**

Fächergruppe Studienbereich a = männlich b = weiblich c = Insgesamt	Studierende			Deutsche Studierende			Ausländische Studierende		
	insgesamt	darunter im ersten		insgesamt	darunter im ersten		insgesamt	darunter im ersten	
		Hochschul-	Fach-		Hochschul-	Fach-		Hochschul-	Fach-
		semester			semester			semester	

noch: **Kunst- und Musikhochschulen**

noch: **Hochschule für Musik Köln in Köln**

Kunst, Kunstwissenschaft

Darstellende Kunst, Film und Fernsehen, Theaterwissenschaften	a	4	—	1	4	—	1	—	—	—
	b	39	10	9	33	8	7	6	2	2
	c	43	10	10	37	8	8	6	2	2
Musik, Musikwissenschaft	a	521	67	94	367	30	50	154	37	44
	b	493	76	115	283	31	56	210	45	59
	c	1 014	143	209	650	61	106	364	82	103
<b>Kunst, Kunstwissen- schaft zusammen</b>	<b>a</b>	<b>525</b>	<b>67</b>	<b>95</b>	<b>371</b>	<b>30</b>	<b>51</b>	<b>154</b>	<b>37</b>	<b>44</b>
	<b>b</b>	<b>532</b>	<b>86</b>	<b>124</b>	<b>316</b>	<b>39</b>	<b>63</b>	<b>216</b>	<b>47</b>	<b>61</b>
	<b>c</b>	<b>1 057</b>	<b>153</b>	<b>219</b>	<b>687</b>	<b>69</b>	<b>114</b>	<b>370</b>	<b>84</b>	<b>105</b>
<b>Hochschule insgesamt</b>	<b>a</b>	<b>533</b>	<b>69</b>	<b>98</b>	<b>379</b>	<b>32</b>	<b>54</b>	<b>154</b>	<b>37</b>	<b>44</b>
	<b>b</b>	<b>558</b>	<b>88</b>	<b>140</b>	<b>339</b>	<b>41</b>	<b>78</b>	<b>219</b>	<b>47</b>	<b>62</b>
	<b>c</b>	<b>1 091</b>	<b>157</b>	<b>238</b>	<b>718</b>	<b>73</b>	<b>132</b>	<b>373</b>	<b>84</b>	<b>106</b>

**Hochschule für Musik Köln in Wuppertal**

Kunst, Kunstwissenschaft

Musik, Musikwissenschaft	a	65	12	16	35	8	8	30	4	8
	b	104	22	25	61	10	11	43	12	14
	c	169	34	41	96	18	19	73	16	22
<b>Kunst, Kunstwissen- schaft zusammen</b>	<b>a</b>	<b>65</b>	<b>12</b>	<b>16</b>	<b>35</b>	<b>8</b>	<b>8</b>	<b>30</b>	<b>4</b>	<b>8</b>
	<b>b</b>	<b>104</b>	<b>22</b>	<b>25</b>	<b>61</b>	<b>10</b>	<b>11</b>	<b>43</b>	<b>12</b>	<b>14</b>
	<b>c</b>	<b>169</b>	<b>34</b>	<b>41</b>	<b>96</b>	<b>18</b>	<b>19</b>	<b>73</b>	<b>16</b>	<b>22</b>
<b>Hochschule insgesamt</b>	<b>a</b>	<b>65</b>	<b>12</b>	<b>16</b>	<b>35</b>	<b>8</b>	<b>8</b>	<b>30</b>	<b>4</b>	<b>8</b>
	<b>b</b>	<b>104</b>	<b>22</b>	<b>25</b>	<b>61</b>	<b>10</b>	<b>11</b>	<b>43</b>	<b>12</b>	<b>14</b>
	<b>c</b>	<b>169</b>	<b>34</b>	<b>41</b>	<b>96</b>	<b>18</b>	<b>19</b>	<b>73</b>	<b>16</b>	<b>22</b>

**Kunstakademie Münster**

Kunst, Kunstwissenschaft

Kunst, Kunstwissen- schaft allgemein	a	23	3	5	22	3	5	1	—	—
	b	98	15	24	97	15	24	1	—	—
	c	121	18	29	119	18	29	2	—	—
Bildende Kunst	a	76	5	18	50	5	8	26	—	10
	b	106	5	27	63	3	14	43	2	13
	c	182	10	45	113	8	22	69	2	23
<b>Kunst, Kunstwissen- schaft zusammen</b>	<b>a</b>	<b>99</b>	<b>8</b>	<b>23</b>	<b>72</b>	<b>8</b>	<b>13</b>	<b>27</b>	<b>—</b>	<b>10</b>
	<b>b</b>	<b>204</b>	<b>20</b>	<b>51</b>	<b>160</b>	<b>18</b>	<b>38</b>	<b>44</b>	<b>2</b>	<b>13</b>
	<b>c</b>	<b>303</b>	<b>28</b>	<b>74</b>	<b>232</b>	<b>26</b>	<b>51</b>	<b>71</b>	<b>2</b>	<b>23</b>
<b>Hochschule insgesamt</b>	<b>a</b>	<b>99</b>	<b>8</b>	<b>23</b>	<b>72</b>	<b>8</b>	<b>13</b>	<b>27</b>	<b>—</b>	<b>10</b>
	<b>b</b>	<b>204</b>	<b>20</b>	<b>51</b>	<b>160</b>	<b>18</b>	<b>38</b>	<b>44</b>	<b>2</b>	<b>13</b>
	<b>c</b>	<b>303</b>	<b>28</b>	<b>74</b>	<b>232</b>	<b>26</b>	<b>51</b>	<b>71</b>	<b>2</b>	<b>23</b>

**Alanus Hochschule, Alfert (private Hochschule)**

Sprach- und Kulturwissenschaften

Erziehungswissenschaften	a	7	—	4	7	—	4	—	—	—
	b	18	1	10	16	—	9	2	1	1
	c	25	1	14	23	—	13	2	1	1
<b>Sprach- und Kultur- wissenschaften zusammen</b>	<b>a</b>	<b>7</b>	<b>—</b>	<b>4</b>	<b>7</b>	<b>—</b>	<b>4</b>	<b>—</b>	<b>—</b>	<b>—</b>
	<b>b</b>	<b>18</b>	<b>1</b>	<b>10</b>	<b>16</b>	<b>—</b>	<b>9</b>	<b>2</b>	<b>1</b>	<b>1</b>
	<b>c</b>	<b>25</b>	<b>1</b>	<b>14</b>	<b>23</b>	<b>—</b>	<b>13</b>	<b>2</b>	<b>1</b>	<b>1</b>

**Noch: 2. Studierende und Studienanfänger/-innen nach Hochschularten, Hochschulen, Fächergruppen und Studienbereichen**

Fächergruppe Studienbereich a = männlich b = weiblich c = Insgesamt		Studierende			Deutsche Studierende			Ausländische Studierende		
		insgesamt	darunter im ersten		insgesamt	darunter im ersten		insgesamt	darunter im ersten	
			Hochschul-	Fach-		Hochschul-	Fach-		Hochschul-	Fach-
			semester			semester			semester	
noch: <b>Kunst- und Musikhochschulen</b>										
noch: <b>Alanus Hochschule, Alfter (private Hochschule)</b>										
Rechts-, Wirtschafts- und Sozialwissenschaften										
Sozialwesen	a	4	—	3	3	—	2	1	—	1
	b	9	1	7	9	1	7	—	—	—
	c	13	1	10	12	1	9	1	—	1
Wirtschaftswissenschaften	a	17	5	6	12	2	2	5	3	4
	b	80	19	27	63	10	17	17	9	10
	c	97	24	33	75	12	19	22	12	14
<b>Rechts-, Wirtschafts- und Sozialwissen- schaften zusammen</b>	<b>a</b>	<b>21</b>	<b>5</b>	<b>9</b>	<b>15</b>	<b>2</b>	<b>4</b>	<b>6</b>	<b>3</b>	<b>5</b>
	<b>b</b>	<b>89</b>	<b>20</b>	<b>34</b>	<b>72</b>	<b>11</b>	<b>24</b>	<b>17</b>	<b>9</b>	<b>10</b>
	<b>c</b>	<b>110</b>	<b>25</b>	<b>43</b>	<b>87</b>	<b>13</b>	<b>28</b>	<b>23</b>	<b>12</b>	<b>15</b>
Humanmedizin/Gesundheitswissenschaften										
Gesundheitswissen- schaften allgemein	a	5	1	1	5	1	1	—	—	—
	b	5	2	3	4	1	2	1	1	1
	c	10	3	4	9	2	3	1	1	1
<b>Humanmedizin/ Gesundheitswissen- schaften zusammen</b>	<b>a</b>	<b>5</b>	<b>1</b>	<b>1</b>	<b>5</b>	<b>1</b>	<b>1</b>	<b>—</b>	<b>—</b>	<b>—</b>
	<b>b</b>	<b>5</b>	<b>2</b>	<b>3</b>	<b>4</b>	<b>1</b>	<b>2</b>	<b>1</b>	<b>1</b>	<b>1</b>
	<b>c</b>	<b>10</b>	<b>3</b>	<b>4</b>	<b>9</b>	<b>2</b>	<b>3</b>	<b>1</b>	<b>1</b>	<b>1</b>
Ingenieurwissenschaften										
Architektur, Innenarchitektur	a	18	5	5	15	5	5	3	—	—
	b	37	6	13	34	6	13	3	—	—
	c	55	11	18	49	11	18	6	—	—
<b>Ingenieurwissen- schaften zusammen</b>	<b>a</b>	<b>18</b>	<b>5</b>	<b>5</b>	<b>15</b>	<b>5</b>	<b>5</b>	<b>3</b>	<b>—</b>	<b>—</b>
	<b>b</b>	<b>37</b>	<b>6</b>	<b>13</b>	<b>34</b>	<b>6</b>	<b>13</b>	<b>3</b>	<b>—</b>	<b>—</b>
	<b>c</b>	<b>55</b>	<b>11</b>	<b>18</b>	<b>49</b>	<b>11</b>	<b>18</b>	<b>6</b>	<b>—</b>	<b>—</b>
Kunst, Kunstwissenschaft										
Kunst, Kunstwissen- schaft allgemein	a	14	3	6	10	1	2	4	2	4
	b	36	6	14	31	5	12	5	1	2
	c	50	9	20	41	6	14	9	3	6
Bildende Kunst	a	44	4	10	36	2	7	8	2	3
	b	106	15	23	83	7	15	23	8	8
	c	150	19	33	119	9	22	31	10	11
Darstellende Kunst, Film und Fernsehen, Theaterwissenschaften	a	43	9	19	37	7	16	6	2	3
	b	63	13	28	54	8	23	9	5	5
	c	106	22	47	91	15	39	15	7	8
<b>Kunst, Kunstwissen- schaft zusammen</b>	<b>a</b>	<b>101</b>	<b>16</b>	<b>35</b>	<b>83</b>	<b>10</b>	<b>25</b>	<b>18</b>	<b>6</b>	<b>10</b>
	<b>b</b>	<b>205</b>	<b>34</b>	<b>65</b>	<b>168</b>	<b>20</b>	<b>50</b>	<b>37</b>	<b>14</b>	<b>15</b>
	<b>c</b>	<b>306</b>	<b>50</b>	<b>100</b>	<b>251</b>	<b>30</b>	<b>75</b>	<b>55</b>	<b>20</b>	<b>25</b>
<b>Hochschule insgesamt</b>	<b>a</b>	<b>152</b>	<b>27</b>	<b>54</b>	<b>125</b>	<b>18</b>	<b>39</b>	<b>27</b>	<b>9</b>	<b>15</b>
	<b>b</b>	<b>354</b>	<b>63</b>	<b>125</b>	<b>294</b>	<b>38</b>	<b>98</b>	<b>60</b>	<b>25</b>	<b>27</b>
	<b>c</b>	<b>506</b>	<b>90</b>	<b>179</b>	<b>419</b>	<b>56</b>	<b>137</b>	<b>87</b>	<b>34</b>	<b>42</b>
<b>Hochschulart insgesamt</b>	<b>a</b>	<b>2 390</b>	<b>349</b>	<b>484</b>	<b>1 693</b>	<b>222</b>	<b>317</b>	<b>697</b>	<b>127</b>	<b>167</b>
	<b>b</b>	<b>3 052</b>	<b>449</b>	<b>681</b>	<b>1 973</b>	<b>255</b>	<b>434</b>	<b>1 079</b>	<b>194</b>	<b>247</b>
	<b>c</b>	<b>5 442</b>	<b>798</b>	<b>1 165</b>	<b>3 666</b>	<b>477</b>	<b>751</b>	<b>1 776</b>	<b>321</b>	<b>414</b>
<b>Fachhochschulen (ohne Verwaltungsfachhochschulen)</b>										
<b>Fachhochschule Aachen in Aachen</b>										
Sprach- und Kulturwissenschaften										
Germanistik (Deutsch, germanische Sprachen ohne Anglistik)	a	6	5	5	—	—	—	6	5	5
	b	4	4	4	—	—	—	4	4	4
	c	10	9	9	—	—	—	10	9	9
<b>Sprach- und Kultur- wissenschaften zusammen</b>	<b>a</b>	<b>6</b>	<b>5</b>	<b>5</b>	<b>—</b>	<b>—</b>	<b>—</b>	<b>6</b>	<b>5</b>	<b>5</b>
	<b>b</b>	<b>4</b>	<b>4</b>	<b>4</b>	<b>—</b>	<b>—</b>	<b>—</b>	<b>4</b>	<b>4</b>	<b>4</b>
	<b>c</b>	<b>10</b>	<b>9</b>	<b>9</b>	<b>—</b>	<b>—</b>	<b>—</b>	<b>10</b>	<b>9</b>	<b>9</b>

**Noch: 2. Studierende und Studienanfänger/-innen nach Hochschularten, Hochschulen, Fächergruppen und Studienbereichen**

Fächergruppe Studienbereich a = männlich b = weiblich c = Insgesamt		Studierende			Deutsche Studierende			Ausländische Studierende		
		insgesamt	darunter im ersten		insgesamt	darunter im ersten		insgesamt	darunter im ersten	
			Hochschul-	Fach-		Hochschul-	Fach-		Hochschul-	Fach-
			semester			semester			semester	
noch: <b>Fachhochschulen (ohne Verwaltungsfachhochschulen)</b>										
noch: <b>Fachhochschule Aachen in Aachen</b>										
Rechts-, Wirtschafts- und Sozialwissenschaften										
Wirtschaftswissenschaften	a	642	100	101	547	75	89	95	25	12
	b	554	92	90	446	63	77	108	29	13
	c	1 196	192	191	993	138	166	203	54	25
Wirtschaftsingenieurwesen	a	23	2	7	18	2	4	5	—	3
	b	24	2	9	16	1	6	8	1	3
	c	47	4	16	34	3	10	13	1	6
<b>Rechts-, Wirtschafts- und Sozialwissen- schaften zusammen</b>	<b>a</b>	<b>665</b>	<b>102</b>	<b>108</b>	<b>565</b>	<b>77</b>	<b>93</b>	<b>100</b>	<b>25</b>	<b>15</b>
	<b>b</b>	<b>578</b>	<b>94</b>	<b>99</b>	<b>462</b>	<b>64</b>	<b>83</b>	<b>116</b>	<b>30</b>	<b>16</b>
	<b>c</b>	<b>1 243</b>	<b>196</b>	<b>207</b>	<b>1 027</b>	<b>141</b>	<b>176</b>	<b>216</b>	<b>55</b>	<b>31</b>
Mathematik, Naturwissenschaften										
Informatik	a	345	60	70	285	52	61	60	8	9
	b	32	3	3	13	1	1	19	2	2
	c	377	63	73	298	53	62	79	10	11
<b>Mathematik, Natur- wissenschaften zusammen</b>	<b>a</b>	<b>345</b>	<b>60</b>	<b>70</b>	<b>285</b>	<b>52</b>	<b>61</b>	<b>60</b>	<b>8</b>	<b>9</b>
	<b>b</b>	<b>32</b>	<b>3</b>	<b>3</b>	<b>13</b>	<b>1</b>	<b>1</b>	<b>19</b>	<b>2</b>	<b>2</b>
	<b>c</b>	<b>377</b>	<b>63</b>	<b>73</b>	<b>298</b>	<b>53</b>	<b>62</b>	<b>79</b>	<b>10</b>	<b>11</b>
Ingenieurwissenschaften										
Ingenieurwesen allgemein	a	309	42	46	209	30	34	100	12	12
	b	24	4	4	9	—	—	15	4	4
	c	333	46	50	218	30	34	115	16	16
Maschinenbau/ Verfahrenstechnik	a	718	117	141	624	107	127	94	10	14
	b	41	4	6	33	4	5	8	—	1
	c	759	121	147	657	111	132	102	10	15
Elektrotechnik	a	529	73	107	413	65	90	116	8	17
	b	19	2	3	5	1	1	14	1	2
	c	548	75	110	418	66	91	130	9	19
Verkehrstechnik, Nautik	a	999	136	154	897	123	139	102	13	15
	b	71	13	14	67	11	12	4	2	2
	c	1 070	149	168	964	134	151	106	15	17
Architektur, Innenarchitektur	a	297	54	59	247	41	48	50	13	11
	b	292	80	79	248	58	61	44	22	18
	c	589	134	138	495	99	109	94	35	29
Bauingenieurwesen	a	605	95	124	523	84	107	82	11	17
	b	172	39	47	152	31	38	20	8	9
	c	777	134	171	675	115	145	102	19	26
<b>Ingenieurwissen- schaften zusammen</b>	<b>a</b>	<b>3 457</b>	<b>517</b>	<b>631</b>	<b>2 913</b>	<b>450</b>	<b>545</b>	<b>544</b>	<b>67</b>	<b>86</b>
	<b>b</b>	<b>619</b>	<b>142</b>	<b>153</b>	<b>514</b>	<b>105</b>	<b>117</b>	<b>105</b>	<b>37</b>	<b>36</b>
	<b>c</b>	<b>4 076</b>	<b>659</b>	<b>784</b>	<b>3 427</b>	<b>555</b>	<b>662</b>	<b>649</b>	<b>104</b>	<b>122</b>
Kunst, Kunstwissenschaft										
Gestaltung	a	257	59	72	238	54	65	19	5	7
	b	257	59	67	239	55	63	18	4	4
	c	514	118	139	477	109	128	37	9	11
<b>Kunst, Kunstwissen- schaft zusammen</b>	<b>a</b>	<b>257</b>	<b>59</b>	<b>72</b>	<b>238</b>	<b>54</b>	<b>65</b>	<b>19</b>	<b>5</b>	<b>7</b>
	<b>b</b>	<b>257</b>	<b>59</b>	<b>67</b>	<b>239</b>	<b>55</b>	<b>63</b>	<b>18</b>	<b>4</b>	<b>4</b>
	<b>c</b>	<b>514</b>	<b>118</b>	<b>139</b>	<b>477</b>	<b>109</b>	<b>128</b>	<b>37</b>	<b>9</b>	<b>11</b>
<b>Hochschule insgesamt</b>	<b>a</b>	<b>4 730</b>	<b>743</b>	<b>886</b>	<b>4 001</b>	<b>633</b>	<b>764</b>	<b>729</b>	<b>110</b>	<b>122</b>
	<b>b</b>	<b>1 490</b>	<b>302</b>	<b>326</b>	<b>1 228</b>	<b>225</b>	<b>264</b>	<b>262</b>	<b>77</b>	<b>62</b>
	<b>c</b>	<b>6 220</b>	<b>1 045</b>	<b>1 212</b>	<b>5 229</b>	<b>858</b>	<b>1 028</b>	<b>991</b>	<b>187</b>	<b>184</b>

**Noch: 2. Studierende und Studienanfänger/-innen nach Hochschularten, Hochschulen, Fächergruppen und Studienbereichen**

Fächergruppe Studienbereich a = männlich b = weiblich c = Insgesamt		Studierende			Deutsche Studierende			Ausländische Studierende		
		insgesamt	darunter im ersten		insgesamt	darunter im ersten		insgesamt	darunter im ersten	
			Hochschul-	Fach-		Hochschul-	Fach-		Hochschul-	Fach-
			semester			semester			semester	
noch: <b>Fachhochschulen (ohne Verwaltungsfachhochschulen)</b>										
<b>Fachhochschule Aachen in Jülich</b>										
Mathematik, Naturwissenschaften										
Mathematik	a	391	68	127	365	64	118	26	4	9
	b	131	26	31	118	24	29	13	2	2
	c	522	94	158	483	88	147	39	6	11
Chemie	a	112	38	51	88	28	38	24	10	13
	b	75	27	31	54	20	23	21	7	8
	c	187	65	82	142	48	61	45	17	21
Biologie	a	368	83	95	290	72	83	78	11	12
	b	318	75	82	243	57	63	75	18	19
	c	686	158	177	533	129	146	153	29	31
<b>Mathematik, Natur- wissenschaften zusammen</b>	<b>a</b>	<b>871</b>	<b>189</b>	<b>273</b>	<b>743</b>	<b>164</b>	<b>239</b>	<b>128</b>	<b>25</b>	<b>34</b>
	<b>b</b>	<b>524</b>	<b>128</b>	<b>144</b>	<b>415</b>	<b>101</b>	<b>115</b>	<b>109</b>	<b>27</b>	<b>29</b>
	<b>c</b>	<b>1 395</b>	<b>317</b>	<b>417</b>	<b>1 158</b>	<b>265</b>	<b>354</b>	<b>237</b>	<b>52</b>	<b>63</b>
Ingenieurwissenschaften										
Ingenieurwesen allgemein	a	15	—	—	3	—	—	12	—	—
	b	4	—	—	—	—	—	4	—	—
	c	19	—	—	3	—	—	16	—	—
Maschinenbau/ Verfahrenstechnik	a	772	172	172	475	110	123	297	62	49
	b	163	30	26	78	10	13	85	20	13
	c	935	202	198	553	120	136	382	82	62
Elektrotechnik	a	117	49	53	54	23	27	63	26	26
	b	10	6	6	—	—	—	10	6	6
	c	127	55	59	54	23	27	73	32	32
<b>Ingenieurwissen- schaften zusammen</b>	<b>a</b>	<b>904</b>	<b>221</b>	<b>225</b>	<b>532</b>	<b>133</b>	<b>150</b>	<b>372</b>	<b>88</b>	<b>75</b>
	<b>b</b>	<b>177</b>	<b>36</b>	<b>32</b>	<b>78</b>	<b>10</b>	<b>13</b>	<b>99</b>	<b>26</b>	<b>19</b>
	<b>c</b>	<b>1 081</b>	<b>257</b>	<b>257</b>	<b>610</b>	<b>143</b>	<b>163</b>	<b>471</b>	<b>114</b>	<b>94</b>
<b>Hochschule insgesamt</b>	<b>a</b>	<b>1 775</b>	<b>410</b>	<b>498</b>	<b>1 275</b>	<b>297</b>	<b>389</b>	<b>500</b>	<b>113</b>	<b>109</b>
	<b>b</b>	<b>701</b>	<b>164</b>	<b>176</b>	<b>493</b>	<b>111</b>	<b>128</b>	<b>208</b>	<b>53</b>	<b>48</b>
	<b>c</b>	<b>2 476</b>	<b>574</b>	<b>674</b>	<b>1 768</b>	<b>408</b>	<b>517</b>	<b>708</b>	<b>166</b>	<b>157</b>
<b>Fachhochschule Bielefeld in Bielefeld</b>										
Sprach- und Kulturwissenschaften										
Germanistik (Deutsch, germanische Sprachen ohne Anglistik)	a	1	1	1	—	—	—	1	1	1
	b	2	2	2	1	1	1	1	1	1
	c	3	3	3	1	1	1	2	2	2
Erziehungswissenschaften	a	12	1	1	12	1	1	—	—	—
	b	97	31	33	90	29	31	7	2	2
	c	109	32	34	102	30	32	7	2	2
<b>Sprach- und Kultur- wissenschaften zusammen</b>	<b>a</b>	<b>13</b>	<b>2</b>	<b>2</b>	<b>12</b>	<b>1</b>	<b>1</b>	<b>1</b>	<b>1</b>	<b>1</b>
	<b>b</b>	<b>99</b>	<b>33</b>	<b>35</b>	<b>91</b>	<b>30</b>	<b>32</b>	<b>8</b>	<b>3</b>	<b>3</b>
	<b>c</b>	<b>112</b>	<b>35</b>	<b>37</b>	<b>103</b>	<b>31</b>	<b>33</b>	<b>9</b>	<b>4</b>	<b>4</b>
Rechts-, Wirtschafts- und Sozialwissenschaften										
Sozialwissenschaften	a	3	1	3	2	—	2	1	1	1
	b	5	—	5	5	—	5	—	—	—
	c	8	1	8	7	—	7	1	1	1
Sozialwesen	a	248	22	35	246	21	34	2	1	1
	b	615	46	56	580	43	53	35	3	3
	c	863	68	91	826	64	87	37	4	4
Rechtswissenschaften	a	401	23	37	370	22	36	31	1	1
	b	344	34	38	313	30	33	31	4	5
	c	745	57	75	683	52	69	62	5	6
Wirtschaftswissenschaften	a	794	113	128	701	94	119	93	19	9
	b	499	103	104	406	86	93	93	17	11
	c	1 293	216	232	1 107	180	212	186	36	20

**Noch: 2. Studierende und Studienanfänger/-innen nach Hochschularten, Hochschulen, Fächergruppen und Studienbereichen**

Fächergruppe Studienbereich a = männlich b = weiblich c = Insgesamt		Studierende			Deutsche Studierende			Ausländische Studierende		
		insgesamt	darunter im ersten		insgesamt	darunter im ersten		insgesamt	darunter im ersten	
			Hochschul-	Fach-		Hochschul-	Fach-		Hochschul-	Fach-
			semester			semester			semester	
noch: <b>Fachhochschulen (ohne Verwaltungsfachhochschulen)</b>										
noch: <b>Fachhochschule Bielefeld in Bielefeld</b>										
noch: Rechts-, Wirtschafts- und Sozialwissenschaften										
Wirtschaftsingenieurwesen	a	13	–	–	12	–	–	1	–	–
	b	1	–	–	1	–	–	–	–	–
	c	14	–	–	13	–	–	1	–	–
<b>Rechts-, Wirtschafts- und Sozialwissenschaften zusammen</b>	<b>a</b>	<b>1 459</b>	<b>159</b>	<b>203</b>	<b>1 331</b>	<b>137</b>	<b>191</b>	<b>128</b>	<b>22</b>	<b>12</b>
	<b>b</b>	<b>1 464</b>	<b>183</b>	<b>203</b>	<b>1 305</b>	<b>159</b>	<b>184</b>	<b>159</b>	<b>24</b>	<b>19</b>
	<b>c</b>	<b>2 923</b>	<b>342</b>	<b>406</b>	<b>2 636</b>	<b>296</b>	<b>375</b>	<b>287</b>	<b>46</b>	<b>31</b>
Mathematik, Naturwissenschaften										
Mathematik	a	146	72	91	136	69	84	10	3	7
	b	139	54	65	126	50	60	13	4	5
	c	285	126	156	262	119	144	23	7	12
Informatik	a	509	200	219	472	186	202	37	14	17
	b	46	17	16	40	14	14	6	3	2
	c	555	217	235	512	200	216	43	17	19
Biologie	a	33	10	14	29	9	12	4	1	2
	b	24	11	12	23	11	12	1	–	–
	c	57	21	26	52	20	24	5	1	2
<b>Mathematik, Naturwissenschaften zusammen</b>	<b>a</b>	<b>688</b>	<b>282</b>	<b>324</b>	<b>637</b>	<b>264</b>	<b>298</b>	<b>51</b>	<b>18</b>	<b>26</b>
	<b>b</b>	<b>209</b>	<b>82</b>	<b>93</b>	<b>189</b>	<b>75</b>	<b>86</b>	<b>20</b>	<b>7</b>	<b>7</b>
	<b>c</b>	<b>897</b>	<b>364</b>	<b>417</b>	<b>826</b>	<b>339</b>	<b>384</b>	<b>71</b>	<b>25</b>	<b>33</b>
Humanmedizin/Gesundheitswissenschaften										
Gesundheitswissenschaften allgemein	a	46	11	19	46	11	19	–	–	–
	b	193	37	72	192	36	71	1	1	1
	c	239	48	91	238	47	90	1	1	1
<b>Humanmedizin/ Gesundheitswissenschaften zusammen</b>	<b>a</b>	<b>46</b>	<b>11</b>	<b>19</b>	<b>46</b>	<b>11</b>	<b>19</b>	<b>–</b>	<b>–</b>	<b>–</b>
	<b>b</b>	<b>193</b>	<b>37</b>	<b>72</b>	<b>192</b>	<b>36</b>	<b>71</b>	<b>1</b>	<b>1</b>	<b>1</b>
	<b>c</b>	<b>239</b>	<b>48</b>	<b>91</b>	<b>238</b>	<b>47</b>	<b>90</b>	<b>1</b>	<b>1</b>	<b>1</b>
Ingenieurwissenschaften										
Ingenieurwesen allgemein	a	275	25	37	267	24	36	8	1	1
	b	23	2	4	22	2	4	1	–	–
	c	298	27	41	289	26	40	9	1	1
Maschinenbau/ Verfahrenstechnik	a	158	1	–	148	–	–	10	1	–
	b	7	1	–	5	–	–	2	1	–
	c	165	2	–	153	–	–	12	2	–
Elektrotechnik	a	748	162	209	690	151	192	58	11	17
	b	50	14	19	46	14	19	4	–	–
	c	798	176	228	736	165	211	62	11	17
<b>Ingenieurwissenschaften zusammen</b>	<b>a</b>	<b>1 181</b>	<b>188</b>	<b>246</b>	<b>1 105</b>	<b>175</b>	<b>228</b>	<b>76</b>	<b>13</b>	<b>18</b>
	<b>b</b>	<b>80</b>	<b>17</b>	<b>23</b>	<b>73</b>	<b>16</b>	<b>23</b>	<b>7</b>	<b>1</b>	<b>–</b>
	<b>c</b>	<b>1 261</b>	<b>205</b>	<b>269</b>	<b>1 178</b>	<b>191</b>	<b>251</b>	<b>83</b>	<b>14</b>	<b>18</b>
Kunst, Kunstwissenschaft										
Gestaltung	a	220	36	46	202	36	44	18	–	2
	b	345	43	58	317	41	56	28	2	2
	c	565	79	104	519	77	100	46	2	4
<b>Kunst, Kunstwissenschaft zusammen</b>	<b>a</b>	<b>220</b>	<b>36</b>	<b>46</b>	<b>202</b>	<b>36</b>	<b>44</b>	<b>18</b>	<b>–</b>	<b>2</b>
	<b>b</b>	<b>345</b>	<b>43</b>	<b>58</b>	<b>317</b>	<b>41</b>	<b>56</b>	<b>28</b>	<b>2</b>	<b>2</b>
	<b>c</b>	<b>565</b>	<b>79</b>	<b>104</b>	<b>519</b>	<b>77</b>	<b>100</b>	<b>46</b>	<b>2</b>	<b>4</b>
<b>Hochschule insgesamt</b>	<b>a</b>	<b>3 607</b>	<b>678</b>	<b>840</b>	<b>3 333</b>	<b>624</b>	<b>781</b>	<b>274</b>	<b>54</b>	<b>59</b>
	<b>b</b>	<b>2 390</b>	<b>395</b>	<b>484</b>	<b>2 167</b>	<b>357</b>	<b>452</b>	<b>223</b>	<b>38</b>	<b>32</b>
	<b>c</b>	<b>5 997</b>	<b>1 073</b>	<b>1 324</b>	<b>5 500</b>	<b>981</b>	<b>1 233</b>	<b>497</b>	<b>92</b>	<b>91</b>

**Noch: 2. Studierende und Studienanfänger/-innen nach Hochschularten, Hochschulen, Fächergruppen und Studienbereichen**

Fächergruppe Studienbereich a = männlich b = weiblich c = Insgesamt		Studierende			Deutsche Studierende			Ausländische Studierende		
		insgesamt	darunter im ersten		insgesamt	darunter im ersten		insgesamt	darunter im ersten	
			Hochschul-	Fach-		Hochschul-	Fach-		Hochschul-	Fach-
			semester			semester			semester	
noch: <b>Fachhochschulen (ohne Verwaltungsfachhochschulen)</b>										
<b>Fachhochschule Bielefeld in Minden</b>										
Ingenieurwissenschaften										
Architektur, Innenarchitektur	a	116	13	19	105	9	15	11	4	4
	b	121	34	37	108	28	30	13	6	7
	c	237	47	56	213	37	45	24	10	11
Bauingenieurwesen	a	297	47	67	287	44	64	10	3	3
	b	111	28	32	107	26	29	4	2	3
	c	408	75	99	394	70	93	14	5	6
<b>Ingenieurwissen- schaften zusammen</b>	<b>a</b>	<b>413</b>	<b>60</b>	<b>86</b>	<b>392</b>	<b>53</b>	<b>79</b>	<b>21</b>	<b>7</b>	<b>7</b>
	<b>b</b>	<b>232</b>	<b>62</b>	<b>69</b>	<b>215</b>	<b>54</b>	<b>59</b>	<b>17</b>	<b>8</b>	<b>10</b>
	<b>c</b>	<b>645</b>	<b>122</b>	<b>155</b>	<b>607</b>	<b>107</b>	<b>138</b>	<b>38</b>	<b>15</b>	<b>17</b>
<b>Hochschule insgesamt</b>	<b>a</b>	<b>413</b>	<b>60</b>	<b>86</b>	<b>392</b>	<b>53</b>	<b>79</b>	<b>21</b>	<b>7</b>	<b>7</b>
	<b>b</b>	<b>232</b>	<b>62</b>	<b>69</b>	<b>215</b>	<b>54</b>	<b>59</b>	<b>17</b>	<b>8</b>	<b>10</b>
	<b>c</b>	<b>645</b>	<b>122</b>	<b>155</b>	<b>607</b>	<b>107</b>	<b>138</b>	<b>38</b>	<b>15</b>	<b>17</b>
<b>Fachhochschule Bochum</b>										
Rechts-, Wirtschafts- und Sozialwissenschaften										
Wirtschaftswissenschaften	a	728	78	103	581	62	80	147	16	23
	b	655	84	97	483	62	82	172	22	15
	c	1 383	162	200	1 064	124	162	319	38	38
Wirtschaftsingenieurwesen	a	99	21	33	89	21	33	10	—	—
	b	22	11	14	19	11	12	3	—	2
	c	121	32	47	108	32	45	13	—	2
<b>Rechts-, Wirtschafts- und Sozialwissen- schaften zusammen</b>	<b>a</b>	<b>827</b>	<b>99</b>	<b>136</b>	<b>670</b>	<b>83</b>	<b>113</b>	<b>157</b>	<b>16</b>	<b>23</b>
	<b>b</b>	<b>677</b>	<b>95</b>	<b>111</b>	<b>502</b>	<b>73</b>	<b>94</b>	<b>175</b>	<b>22</b>	<b>17</b>
	<b>c</b>	<b>1 504</b>	<b>194</b>	<b>247</b>	<b>1 172</b>	<b>156</b>	<b>207</b>	<b>332</b>	<b>38</b>	<b>40</b>
Mathematik, Naturwissenschaften										
Informatik	a	196	62	78	172	53	64	24	9	14
	b	25	8	9	18	6	6	7	2	3
	c	221	70	87	190	59	70	31	11	17
<b>Mathematik, Natur- wissenschaften zusammen</b>	<b>a</b>	<b>196</b>	<b>62</b>	<b>78</b>	<b>172</b>	<b>53</b>	<b>64</b>	<b>24</b>	<b>9</b>	<b>14</b>
	<b>b</b>	<b>25</b>	<b>8</b>	<b>9</b>	<b>18</b>	<b>6</b>	<b>6</b>	<b>7</b>	<b>2</b>	<b>3</b>
	<b>c</b>	<b>221</b>	<b>70</b>	<b>87</b>	<b>190</b>	<b>59</b>	<b>70</b>	<b>31</b>	<b>11</b>	<b>17</b>
Ingenieurwissenschaften										
Ingenieurwesen allgemein	a	512	93	94	434	71	85	78	22	9
	b	16	4	3	13	2	2	3	2	1
	c	528	97	97	447	73	87	81	24	10
Maschinenbau/ Verfahrenstechnik	a	501	79	92	440	71	81	61	8	11
	b	34	4	7	31	4	7	3	—	—
	c	535	83	99	471	75	88	64	8	11
Elektrotechnik	a	339	46	57	288	42	50	51	4	7
	b	11	3	3	5	2	2	6	1	1
	c	350	49	60	293	44	52	57	5	8
Architektur, Innenarchitektur	a	233	27	40	211	25	36	22	2	4
	b	235	60	73	207	47	62	28	13	11
	c	468	87	113	418	72	98	50	15	15
Bauingenieurwesen	a	536	93	107	458	79	91	78	14	16
	b	137	33	40	106	26	32	31	7	8
	c	673	126	147	564	105	123	109	21	24

## Noch: 2. Studierende und Studienanfänger/-innen nach Hochschularten, Hochschulen, Fächergruppen und Studienbereichen

Fächergruppe Studienbereich a = männlich b = weiblich c = Insgesamt	Studierende			Deutsche Studierende			Ausländische Studierende		
	insgesamt	darunter im ersten		insgesamt	darunter im ersten		insgesamt	darunter im ersten	
		Hochschul-	Fach-		Hochschul-	Fach-		Hochschul-	Fach-
		semester			semester			semester	

### noch: Fachhochschulen (ohne Verwaltungsfachhochschulen)

#### noch: Fachhochschule Bochum

#### noch: Ingenieurwissenschaften

Vermessungswesen	a	128	28	35	125	28	35	3	—	—
	b	41	14	16	39	14	15	2	—	1
	c	169	42	51	164	42	50	5	—	1
<b>Ingenieurwissen- schaften zusammen</b>	<b>a</b>	<b>2 249</b>	<b>366</b>	<b>425</b>	<b>1 956</b>	<b>316</b>	<b>378</b>	<b>293</b>	<b>50</b>	<b>47</b>
	<b>b</b>	<b>474</b>	<b>118</b>	<b>142</b>	<b>401</b>	<b>95</b>	<b>120</b>	<b>73</b>	<b>23</b>	<b>22</b>
	<b>c</b>	<b>2 723</b>	<b>484</b>	<b>567</b>	<b>2 357</b>	<b>411</b>	<b>498</b>	<b>366</b>	<b>73</b>	<b>69</b>
<b>Hochschule insgesamt</b>	<b>a</b>	<b>3 272</b>	<b>527</b>	<b>639</b>	<b>2 798</b>	<b>452</b>	<b>555</b>	<b>474</b>	<b>75</b>	<b>84</b>
	<b>b</b>	<b>1 176</b>	<b>221</b>	<b>262</b>	<b>921</b>	<b>174</b>	<b>220</b>	<b>255</b>	<b>47</b>	<b>42</b>
	<b>c</b>	<b>4 448</b>	<b>748</b>	<b>901</b>	<b>3 719</b>	<b>626</b>	<b>775</b>	<b>729</b>	<b>122</b>	<b>126</b>

#### Fachhochschule Bonn-Rhein-Sieg in Rheinbach

#### Rechts-, Wirtschafts- und Sozialwissenschaften

Wirtschaftswissenschaften	a	401	52	68	352	45	61	49	7	7
	b	317	56	62	263	42	51	54	14	11
	c	718	108	130	615	87	112	103	21	18
<b>Rechts-, Wirtschafts- und Sozialwissen- schaften zusammen</b>	<b>a</b>	<b>401</b>	<b>52</b>	<b>68</b>	<b>352</b>	<b>45</b>	<b>61</b>	<b>49</b>	<b>7</b>	<b>7</b>
	<b>b</b>	<b>317</b>	<b>56</b>	<b>62</b>	<b>263</b>	<b>42</b>	<b>51</b>	<b>54</b>	<b>14</b>	<b>11</b>
	<b>c</b>	<b>718</b>	<b>108</b>	<b>130</b>	<b>615</b>	<b>87</b>	<b>112</b>	<b>103</b>	<b>21</b>	<b>18</b>

#### Mathematik, Naturwissenschaften

Chemie	a	162	47	58	143	39	51	19	8	7
	b	117	48	60	105	45	56	12	3	4
	c	279	95	118	248	84	107	31	11	11
Biologie	a	213	45	58	169	31	47	44	14	11
	b	295	90	108	256	83	98	39	7	10
	c	508	135	166	425	114	145	83	21	21
<b>Mathematik, Natur- wissenschaften zusammen</b>	<b>a</b>	<b>375</b>	<b>92</b>	<b>116</b>	<b>312</b>	<b>70</b>	<b>98</b>	<b>63</b>	<b>22</b>	<b>18</b>
	<b>b</b>	<b>412</b>	<b>138</b>	<b>168</b>	<b>361</b>	<b>128</b>	<b>154</b>	<b>51</b>	<b>10</b>	<b>14</b>
	<b>c</b>	<b>787</b>	<b>230</b>	<b>284</b>	<b>673</b>	<b>198</b>	<b>252</b>	<b>114</b>	<b>32</b>	<b>32</b>
<b>Hochschule insgesamt</b>	<b>a</b>	<b>776</b>	<b>144</b>	<b>184</b>	<b>664</b>	<b>115</b>	<b>159</b>	<b>112</b>	<b>29</b>	<b>25</b>
	<b>b</b>	<b>729</b>	<b>194</b>	<b>230</b>	<b>624</b>	<b>170</b>	<b>205</b>	<b>105</b>	<b>24</b>	<b>25</b>
	<b>c</b>	<b>1 505</b>	<b>338</b>	<b>414</b>	<b>1 288</b>	<b>285</b>	<b>364</b>	<b>217</b>	<b>53</b>	<b>50</b>

#### Fachhochschule Bonn-Rhein-Sieg in Sankt Augustin

#### Rechts-, Wirtschafts- und Sozialwissenschaften

Rechts-, Wirtschafts- und Sozialwissen- schaften allgemein	a	184	30	46	181	30	45	3	—	1
	b	73	22	25	68	19	21	5	3	4
	c	257	52	71	249	49	66	8	3	5
Verwaltungswissenschaften	a	43	21	14	43	21	14	—	—	—
	b	138	70	52	137	69	51	1	1	1
	c	181	91	66	180	90	65	1	1	1
Wirtschaftswissenschaften	a	434	48	62	384	45	56	50	3	6
	b	314	38	43	237	29	33	77	9	10
	c	748	86	105	621	74	89	127	12	16
<b>Rechts-, Wirtschafts- und Sozialwissen- schaften zusammen</b>	<b>a</b>	<b>661</b>	<b>99</b>	<b>122</b>	<b>608</b>	<b>96</b>	<b>115</b>	<b>53</b>	<b>3</b>	<b>7</b>
	<b>b</b>	<b>525</b>	<b>130</b>	<b>120</b>	<b>442</b>	<b>117</b>	<b>105</b>	<b>83</b>	<b>13</b>	<b>15</b>
	<b>c</b>	<b>1 186</b>	<b>229</b>	<b>242</b>	<b>1 050</b>	<b>213</b>	<b>220</b>	<b>136</b>	<b>16</b>	<b>22</b>



**Noch: 2. Studierende und Studienanfänger/-innen nach Hochschularten, Hochschulen, Fächergruppen und Studienbereichen**

Fächergruppe Studienbereich a = männlich b = weiblich c = Insgesamt	Studierende			Deutsche Studierende			Ausländische Studierende		
	insgesamt	darunter im ersten		insgesamt	darunter im ersten		insgesamt	darunter im ersten	
		Hochschul-	Fach-		Hochschul-	Fach-		Hochschul-	Fach-
		semester			semester			semester	

noch: **Fachhochschulen (ohne Verwaltungsfachhochschulen)**

noch: **Fachhochschule Bonn-Rhein-Sieg in Sankt Augustin**

**Mathematik, Naturwissenschaften**

Informatik	a	1 067	226	310	882	196	267	185	30	43
	b	114	28	42	67	19	29	47	9	13
	c	1 181	254	352	949	215	296	232	39	56
<b>Mathematik, Naturwissenschaften zusammen</b>	<b>a</b>	<b>1 067</b>	<b>226</b>	<b>310</b>	<b>882</b>	<b>196</b>	<b>267</b>	<b>185</b>	<b>30</b>	<b>43</b>
	<b>b</b>	<b>114</b>	<b>28</b>	<b>42</b>	<b>67</b>	<b>19</b>	<b>29</b>	<b>47</b>	<b>9</b>	<b>13</b>
	<b>c</b>	<b>1 181</b>	<b>254</b>	<b>352</b>	<b>949</b>	<b>215</b>	<b>296</b>	<b>232</b>	<b>39</b>	<b>56</b>

**Ingenieurwissenschaften**

Ingenieurwesen allgemein	a	33	—	—	33	—	—	—	—	—
	b	12	—	—	12	—	—	—	—	—
	c	45	—	—	45	—	—	—	—	—
Maschinenbau/ Verfahrenstechnik	a	434	115	122	388	107	114	46	8	8
	b	45	8	10	41	6	8	4	2	2
	c	479	123	132	429	113	122	50	10	10
Elektrotechnik	a	446	69	78	375	64	72	71	5	6
	b	30	8	9	20	7	7	10	1	2
	c	476	77	87	395	71	79	81	6	8
<b>Ingenieurwissenschaften zusammen</b>	<b>a</b>	<b>913</b>	<b>184</b>	<b>200</b>	<b>796</b>	<b>171</b>	<b>186</b>	<b>117</b>	<b>13</b>	<b>14</b>
	<b>b</b>	<b>87</b>	<b>16</b>	<b>19</b>	<b>73</b>	<b>13</b>	<b>15</b>	<b>14</b>	<b>3</b>	<b>4</b>
	<b>c</b>	<b>1 000</b>	<b>200</b>	<b>219</b>	<b>869</b>	<b>184</b>	<b>201</b>	<b>131</b>	<b>16</b>	<b>18</b>
<b>Hochschule insgesamt</b>	<b>a</b>	<b>2 641</b>	<b>509</b>	<b>632</b>	<b>2 286</b>	<b>463</b>	<b>568</b>	<b>355</b>	<b>46</b>	<b>64</b>
	<b>b</b>	<b>726</b>	<b>174</b>	<b>181</b>	<b>582</b>	<b>149</b>	<b>149</b>	<b>144</b>	<b>25</b>	<b>32</b>
	<b>c</b>	<b>3 367</b>	<b>683</b>	<b>813</b>	<b>2 868</b>	<b>612</b>	<b>717</b>	<b>499</b>	<b>71</b>	<b>96</b>

**Fachhochschule Dortmund**

**Rechts-, Wirtschafts- und Sozialwissenschaften**

Sozialwesen	a	307	33	41	290	33	41	17	—	—
	b	741	95	110	687	88	102	54	7	8
	c	1 048	128	151	977	121	143	71	7	8
Wirtschaftswissenschaften	a	797	121	124	665	92	111	132	29	13
	b	669	152	155	526	117	132	143	35	23
	c	1 466	273	279	1 191	209	243	275	64	36
<b>Rechts-, Wirtschafts- und Sozialwissenschaften zusammen</b>	<b>a</b>	<b>1 104</b>	<b>154</b>	<b>165</b>	<b>955</b>	<b>125</b>	<b>152</b>	<b>149</b>	<b>29</b>	<b>13</b>
	<b>b</b>	<b>1 410</b>	<b>247</b>	<b>265</b>	<b>1 213</b>	<b>205</b>	<b>234</b>	<b>197</b>	<b>42</b>	<b>31</b>
	<b>c</b>	<b>2 514</b>	<b>401</b>	<b>430</b>	<b>2 168</b>	<b>330</b>	<b>386</b>	<b>346</b>	<b>71</b>	<b>44</b>

**Mathematik, Naturwissenschaften**

Informatik	a	1 290	211	307	1 161	193	281	129	18	26
	b	197	37	57	135	27	42	62	10	15
	c	1 487	248	364	1 296	220	323	191	28	41
<b>Mathematik, Naturwissenschaften zusammen</b>	<b>a</b>	<b>1 290</b>	<b>211</b>	<b>307</b>	<b>1 161</b>	<b>193</b>	<b>281</b>	<b>129</b>	<b>18</b>	<b>26</b>
	<b>b</b>	<b>197</b>	<b>37</b>	<b>57</b>	<b>135</b>	<b>27</b>	<b>42</b>	<b>62</b>	<b>10</b>	<b>15</b>
	<b>c</b>	<b>1 487</b>	<b>248</b>	<b>364</b>	<b>1 296</b>	<b>220</b>	<b>323</b>	<b>191</b>	<b>28</b>	<b>41</b>

**Ingenieurwissenschaften**

Maschinenbau/ Verfahrenstechnik	a	571	140	171	466	122	145	105	18	26
	b	65	13	18	50	10	14	15	3	4
	c	636	153	189	516	132	159	120	21	30
Elektrotechnik	a	861	126	193	559	108	148	302	18	45
	b	77	10	19	26	9	11	51	1	8
	c	938	136	212	585	117	159	353	19	53

**Noch: 2. Studierende und Studienanfänger/-innen nach Hochschularten, Hochschulen, Fächergruppen und Studienbereichen**

Fächergruppe Studienbereich a = männlich b = weiblich c = Insgesamt	Studierende			Deutsche Studierende			Ausländische Studierende		
	insgesamt	darunter im ersten		insgesamt	darunter im ersten		insgesamt	darunter im ersten	
		Hochschul-	Fach-		Hochschul-	Fach-		Hochschul-	Fach-
		semester			semester			semester	

noch: **Fachhochschulen (ohne Verwaltungsfachhochschulen)**

noch: **Fachhochschule Dortmund**

noch: Ingenieurwissenschaften

Verkehrstechnik, Nautik	a	603	121	149	508	111	133	95	10	16
	b	19	4	4	14	3	3	5	1	1
	c	622	125	153	522	114	136	100	11	17
Architektur, Innenarchitektur	a	332	41	52	289	34	42	43	7	10
	b	340	66	73	265	54	61	75	12	12
	c	672	107	125	554	88	103	118	19	22
<b>Ingenieurwissen- schaften zusammen</b>	<b>a</b>	<b>2 367</b>	<b>428</b>	<b>565</b>	<b>1 822</b>	<b>375</b>	<b>468</b>	<b>545</b>	<b>53</b>	<b>97</b>
	<b>b</b>	<b>501</b>	<b>93</b>	<b>114</b>	<b>355</b>	<b>76</b>	<b>89</b>	<b>146</b>	<b>17</b>	<b>25</b>
	<b>c</b>	<b>2 868</b>	<b>521</b>	<b>679</b>	<b>2 177</b>	<b>451</b>	<b>557</b>	<b>691</b>	<b>70</b>	<b>122</b>

Kunst, Kunstwissenschaft

Gestaltung	a	363	65	77	349	61	75	14	4	2
	b	425	83	97	392	74	92	33	9	5
	c	788	148	174	741	135	167	47	13	7
Darstellende Kunst, Film und Fernsehen, Theaterwissenschaften	a	71	—	—	68	—	—	3	—	—
	b	30	—	—	28	—	—	2	—	—
	c	101	—	—	96	—	—	5	—	—
<b>Kunst, Kunstwissen- schaft zusammen</b>	<b>a</b>	<b>434</b>	<b>65</b>	<b>77</b>	<b>417</b>	<b>61</b>	<b>75</b>	<b>17</b>	<b>4</b>	<b>2</b>
	<b>b</b>	<b>455</b>	<b>83</b>	<b>97</b>	<b>420</b>	<b>74</b>	<b>92</b>	<b>35</b>	<b>9</b>	<b>5</b>
	<b>c</b>	<b>889</b>	<b>148</b>	<b>174</b>	<b>837</b>	<b>135</b>	<b>167</b>	<b>52</b>	<b>13</b>	<b>7</b>
<b>Hochschule insgesamt</b>	<b>a</b>	<b>5 195</b>	<b>858</b>	<b>1 114</b>	<b>4 355</b>	<b>754</b>	<b>976</b>	<b>840</b>	<b>104</b>	<b>138</b>
	<b>b</b>	<b>2 563</b>	<b>460</b>	<b>533</b>	<b>2 123</b>	<b>382</b>	<b>457</b>	<b>440</b>	<b>78</b>	<b>76</b>
	<b>c</b>	<b>7 758</b>	<b>1 318</b>	<b>1 647</b>	<b>6 478</b>	<b>1 136</b>	<b>1 433</b>	<b>1 280</b>	<b>182</b>	<b>214</b>

**Fachhochschule Düsseldorf**

Rechts-, Wirtschafts- und Sozialwissenschaften

Sozialwesen	a	484	98	132	452	90	120	32	8	12
	b	1 251	245	305	1 149	223	281	102	22	24
	c	1 735	343	437	1 601	313	401	134	30	36
Wirtschaftswissenschaften	a	727	98	106	578	70	91	149	28	15
	b	663	115	135	508	69	101	155	46	34
	c	1 390	213	241	1 086	139	192	304	74	49
<b>Rechts-, Wirtschafts- und Sozialwissen- schaften zusammen</b>	<b>a</b>	<b>1 211</b>	<b>196</b>	<b>238</b>	<b>1 030</b>	<b>160</b>	<b>211</b>	<b>181</b>	<b>36</b>	<b>27</b>
	<b>b</b>	<b>1 914</b>	<b>360</b>	<b>440</b>	<b>1 657</b>	<b>292</b>	<b>382</b>	<b>257</b>	<b>68</b>	<b>58</b>
	<b>c</b>	<b>3 125</b>	<b>556</b>	<b>678</b>	<b>2 687</b>	<b>452</b>	<b>593</b>	<b>438</b>	<b>104</b>	<b>85</b>

Mathematik, Naturwissenschaften

Informatik	a	179	34	60	146	28	46	33	6	14
	b	33	5	9	27	4	6	6	1	3
	c	212	39	69	173	32	52	39	7	17
<b>Mathematik, Natur- wissenschaften zusammen</b>	<b>a</b>	<b>179</b>	<b>34</b>	<b>60</b>	<b>146</b>	<b>28</b>	<b>46</b>	<b>33</b>	<b>6</b>	<b>14</b>
	<b>b</b>	<b>33</b>	<b>5</b>	<b>9</b>	<b>27</b>	<b>4</b>	<b>6</b>	<b>6</b>	<b>1</b>	<b>3</b>
	<b>c</b>	<b>212</b>	<b>39</b>	<b>69</b>	<b>173</b>	<b>32</b>	<b>52</b>	<b>39</b>	<b>7</b>	<b>17</b>

Ingenieurwissenschaften

Ingenieurwesen allgemein	a	354	57	65	322	50	57	32	7	8
	b	57	8	8	45	6	6	12	2	2
	c	411	65	73	367	56	63	44	9	10
Maschinenbau/ Verfahrenstechnik	a	827	174	211	616	130	160	211	44	51
	b	61	18	20	43	14	16	18	4	4
	c	888	192	231	659	144	176	229	48	55

**Noch: 2. Studierende und Studienanfänger/-innen nach Hochschularten, Hochschulen, Fächergruppen und Studienbereichen**

Fächergruppe Studienbereich a = männlich b = weiblich c = Insgesamt		Studierende			Deutsche Studierende			Ausländische Studierende		
		insgesamt	darunter im ersten		insgesamt	darunter im ersten		insgesamt	darunter im ersten	
			Hochschul-	Fach-		Hochschul-	Fach-		Hochschul-	Fach-
			semester			semester			semester	
noch: <b>Fachhochschulen (ohne Verwaltungsfachhochschulen)</b>										
noch: <b>Fachhochschule Düsseldorf</b>										
noch: Ingenieurwissenschaften										
Elektrotechnik	a	851	221	267	556	161	187	295	60	80
	b	74	15	23	38	11	16	36	4	7
	c	925	236	290	594	172	203	331	64	87
Architektur, Innenarchitektur	a	183	32	45	145	23	35	38	9	10
	b	529	124	144	459	98	123	70	26	21
	c	712	156	189	604	121	158	108	35	31
<b>Ingenieurwissen- schaften zusammen</b>	<b>a</b>	<b>2 215</b>	<b>484</b>	<b>588</b>	<b>1 639</b>	<b>364</b>	<b>439</b>	<b>576</b>	<b>120</b>	<b>149</b>
	<b>b</b>	<b>721</b>	<b>165</b>	<b>195</b>	<b>585</b>	<b>129</b>	<b>161</b>	<b>136</b>	<b>36</b>	<b>34</b>
	<b>c</b>	<b>2 936</b>	<b>649</b>	<b>783</b>	<b>2 224</b>	<b>493</b>	<b>600</b>	<b>712</b>	<b>156</b>	<b>183</b>
Kunst, Kunstwissenschaft										
Gestaltung	a	325	57	69	294	47	62	31	10	7
	b	513	70	86	444	49	65	69	21	21
	c	838	127	155	738	96	127	100	31	28
<b>Kunst, Kunstwissen- schaft zusammen</b>	<b>a</b>	<b>325</b>	<b>57</b>	<b>69</b>	<b>294</b>	<b>47</b>	<b>62</b>	<b>31</b>	<b>10</b>	<b>7</b>
	<b>b</b>	<b>513</b>	<b>70</b>	<b>86</b>	<b>444</b>	<b>49</b>	<b>65</b>	<b>69</b>	<b>21</b>	<b>21</b>
	<b>c</b>	<b>838</b>	<b>127</b>	<b>155</b>	<b>738</b>	<b>96</b>	<b>127</b>	<b>100</b>	<b>31</b>	<b>28</b>
<b>Hochschule insgesamt</b>	<b>a</b>	<b>3 930</b>	<b>771</b>	<b>955</b>	<b>3 109</b>	<b>599</b>	<b>758</b>	<b>821</b>	<b>172</b>	<b>197</b>
	<b>b</b>	<b>3 181</b>	<b>600</b>	<b>730</b>	<b>2 713</b>	<b>474</b>	<b>614</b>	<b>468</b>	<b>126</b>	<b>116</b>
	<b>c</b>	<b>7 111</b>	<b>1 371</b>	<b>1 685</b>	<b>5 822</b>	<b>1 073</b>	<b>1 372</b>	<b>1 289</b>	<b>298</b>	<b>313</b>
<b>Fachhochschule Gelsenkirchen in Bocholt</b>										
Rechts-, Wirtschafts- und Sozialwissenschaften										
Wirtschaftswissenschaften	a	232	54	60	219	49	55	13	5	5
	b	229	62	61	207	54	58	22	8	3
	c	461	116	121	426	103	113	35	13	8
<b>Rechts-, Wirtschafts- und Sozialwissen- schaften zusammen</b>	<b>a</b>	<b>232</b>	<b>54</b>	<b>60</b>	<b>219</b>	<b>49</b>	<b>55</b>	<b>13</b>	<b>5</b>	<b>5</b>
	<b>b</b>	<b>229</b>	<b>62</b>	<b>61</b>	<b>207</b>	<b>54</b>	<b>58</b>	<b>22</b>	<b>8</b>	<b>3</b>
	<b>c</b>	<b>461</b>	<b>116</b>	<b>121</b>	<b>426</b>	<b>103</b>	<b>113</b>	<b>35</b>	<b>13</b>	<b>8</b>
Mathematik, Naturwissenschaften										
Informatik	a	126	14	26	123	14	26	3	—	—
	b	17	5	5	12	4	4	5	1	1
	c	143	19	31	135	18	30	8	1	1
<b>Mathematik, Natur- wissenschaften zusammen</b>	<b>a</b>	<b>126</b>	<b>14</b>	<b>26</b>	<b>123</b>	<b>14</b>	<b>26</b>	<b>3</b>	<b>—</b>	<b>—</b>
	<b>b</b>	<b>17</b>	<b>5</b>	<b>5</b>	<b>12</b>	<b>4</b>	<b>4</b>	<b>5</b>	<b>1</b>	<b>1</b>
	<b>c</b>	<b>143</b>	<b>19</b>	<b>31</b>	<b>135</b>	<b>18</b>	<b>30</b>	<b>8</b>	<b>1</b>	<b>1</b>
Ingenieurwissenschaften										
Ingenieurwesen allgemein	a	453	115	124	426	109	118	27	6	6
	b	68	25	26	63	24	24	5	1	2
	c	521	140	150	489	133	142	32	7	8
Elektrotechnik	a	189	38	47	183	37	47	6	1	—
	b	8	3	3	8	3	3	—	—	—
	c	197	41	50	191	40	50	6	1	—
<b>Ingenieurwissen- schaften zusammen</b>	<b>a</b>	<b>642</b>	<b>153</b>	<b>171</b>	<b>609</b>	<b>146</b>	<b>165</b>	<b>33</b>	<b>7</b>	<b>6</b>
	<b>b</b>	<b>76</b>	<b>28</b>	<b>29</b>	<b>71</b>	<b>27</b>	<b>27</b>	<b>5</b>	<b>1</b>	<b>2</b>
	<b>c</b>	<b>718</b>	<b>181</b>	<b>200</b>	<b>680</b>	<b>173</b>	<b>192</b>	<b>38</b>	<b>8</b>	<b>8</b>
<b>Hochschule insgesamt</b>	<b>a</b>	<b>1 000</b>	<b>221</b>	<b>257</b>	<b>951</b>	<b>209</b>	<b>246</b>	<b>49</b>	<b>12</b>	<b>11</b>
	<b>b</b>	<b>322</b>	<b>95</b>	<b>95</b>	<b>290</b>	<b>85</b>	<b>89</b>	<b>32</b>	<b>10</b>	<b>6</b>
	<b>c</b>	<b>1 322</b>	<b>316</b>	<b>352</b>	<b>1 241</b>	<b>294</b>	<b>335</b>	<b>81</b>	<b>22</b>	<b>17</b>

**Noch: 2. Studierende und Studienanfänger/-innen nach Hochschularten, Hochschulen, Fächergruppen und Studienbereichen**

Fächergruppe Studienbereich a = männlich b = weiblich c = Insgesamt	Studierende			Deutsche Studierende			Ausländische Studierende		
	insgesamt	darunter im ersten		insgesamt	darunter im ersten		insgesamt	darunter im ersten	
		Hochschul-	Fach-		Hochschul-	Fach-		Hochschul-	Fach-
		semester			semester			semester	

noch: **Fachhochschulen (ohne Verwaltungsfachhochschulen)**

**Fachhochschule Gelsenkirchen in Gelsenkirchen**

**Sprach- und Kulturwissenschaften**

Sprach- und Kulturwissenschaften allgemein	a	89	11	15	86	11	14	3	—	1
	b	162	36	49	144	32	44	18	4	5
	c	251	47	64	230	43	58	21	4	6
<b>Sprach- und Kulturwissenschaften zusammen</b>	<b>a</b>	<b>89</b>	<b>11</b>	<b>15</b>	<b>86</b>	<b>11</b>	<b>14</b>	<b>3</b>	<b>—</b>	<b>1</b>
	<b>b</b>	<b>162</b>	<b>36</b>	<b>49</b>	<b>144</b>	<b>32</b>	<b>44</b>	<b>18</b>	<b>4</b>	<b>5</b>
	<b>c</b>	<b>251</b>	<b>47</b>	<b>64</b>	<b>230</b>	<b>43</b>	<b>58</b>	<b>21</b>	<b>4</b>	<b>6</b>

**Rechts-, Wirtschafts- und Sozialwissenschaften**

Wirtschaftswissenschaften	a	522	83	119	463	76	107	59	7	12
	b	445	75	88	358	61	73	87	14	15
	c	967	158	207	821	137	180	146	21	27
<b>Rechts-, Wirtschafts- und Sozialwissenschaften zusammen</b>	<b>a</b>	<b>522</b>	<b>83</b>	<b>119</b>	<b>463</b>	<b>76</b>	<b>107</b>	<b>59</b>	<b>7</b>	<b>12</b>
	<b>b</b>	<b>445</b>	<b>75</b>	<b>88</b>	<b>358</b>	<b>61</b>	<b>73</b>	<b>87</b>	<b>14</b>	<b>15</b>
	<b>c</b>	<b>967</b>	<b>158</b>	<b>207</b>	<b>821</b>	<b>137</b>	<b>180</b>	<b>146</b>	<b>21</b>	<b>27</b>

**Mathematik, Naturwissenschaften**

Informatik	a	583	73	99	522	61	85	61	12	14
	b	60	14	16	46	12	14	14	2	2
	c	643	87	115	568	73	99	75	14	16
<b>Mathematik, Naturwissenschaften zusammen</b>	<b>a</b>	<b>583</b>	<b>73</b>	<b>99</b>	<b>522</b>	<b>61</b>	<b>85</b>	<b>61</b>	<b>12</b>	<b>14</b>
	<b>b</b>	<b>60</b>	<b>14</b>	<b>16</b>	<b>46</b>	<b>12</b>	<b>14</b>	<b>14</b>	<b>2</b>	<b>2</b>
	<b>c</b>	<b>643</b>	<b>87</b>	<b>115</b>	<b>568</b>	<b>73</b>	<b>99</b>	<b>75</b>	<b>14</b>	<b>16</b>

**Ingenieurwissenschaften**

Ingenieurwesen allgemein	a	246	79	95	218	63	77	28	16	18
	b	119	55	62	101	45	51	18	10	11
	c	365	134	157	319	108	128	46	26	29
Maschinenbau/Verfahrenstechnik	a	974	241	299	869	222	271	105	19	28
	b	134	43	47	116	36	40	18	7	7
	c	1 108	284	346	985	258	311	123	26	35
Elektrotechnik	a	406	79	104	361	72	94	45	7	10
	b	16	4	6	10	3	5	6	1	1
	c	422	83	110	371	75	99	51	8	11
<b>Ingenieurwissenschaften zusammen</b>	<b>a</b>	<b>1 626</b>	<b>399</b>	<b>498</b>	<b>1 448</b>	<b>357</b>	<b>442</b>	<b>178</b>	<b>42</b>	<b>56</b>
	<b>b</b>	<b>269</b>	<b>102</b>	<b>115</b>	<b>227</b>	<b>84</b>	<b>96</b>	<b>42</b>	<b>18</b>	<b>19</b>
	<b>c</b>	<b>1 895</b>	<b>501</b>	<b>613</b>	<b>1 675</b>	<b>441</b>	<b>538</b>	<b>220</b>	<b>60</b>	<b>75</b>
<b>Hochschule insgesamt</b>	<b>a</b>	<b>2 820</b>	<b>566</b>	<b>731</b>	<b>2 519</b>	<b>505</b>	<b>648</b>	<b>301</b>	<b>61</b>	<b>83</b>
	<b>b</b>	<b>936</b>	<b>227</b>	<b>268</b>	<b>775</b>	<b>189</b>	<b>227</b>	<b>161</b>	<b>38</b>	<b>41</b>
	<b>c</b>	<b>3 756</b>	<b>793</b>	<b>999</b>	<b>3 294</b>	<b>694</b>	<b>875</b>	<b>462</b>	<b>99</b>	<b>124</b>

**Fachhochschule Gelsenkirchen in Recklinghausen**

**Rechts-, Wirtschafts- und Sozialwissenschaften**

Rechtswissenschaften	a	176	29	46	166	27	43	10	2	3
	b	205	42	50	182	37	42	23	5	8
	c	381	71	96	348	64	85	33	7	11
Wirtschaftswissenschaften	a	51	14	23	43	11	19	8	3	4
	b	72	18	22	62	14	18	10	4	4
	c	123	32	45	105	25	37	18	7	8
<b>Rechts-, Wirtschafts- und Sozialwissenschaften zusammen</b>	<b>a</b>	<b>227</b>	<b>43</b>	<b>69</b>	<b>209</b>	<b>38</b>	<b>62</b>	<b>18</b>	<b>5</b>	<b>7</b>
	<b>b</b>	<b>277</b>	<b>60</b>	<b>72</b>	<b>244</b>	<b>51</b>	<b>60</b>	<b>33</b>	<b>9</b>	<b>12</b>
	<b>c</b>	<b>504</b>	<b>103</b>	<b>141</b>	<b>453</b>	<b>89</b>	<b>122</b>	<b>51</b>	<b>14</b>	<b>19</b>

## Noch: 2. Studierende und Studienanfänger/-innen nach Hochschularten, Hochschulen, Fächergruppen und Studienbereichen

Fächergruppe Studienbereich a = männlich b = weiblich c = Insgesamt	Studierende			Deutsche Studierende			Ausländische Studierende		
	insgesamt	darunter im ersten		insgesamt	darunter im ersten		insgesamt	darunter im ersten	
		Hochschul-	Fach-		Hochschul-	Fach-		Hochschul-	Fach-
		semester			semester			semester	

noch: **Fachhochschulen (ohne Verwaltungsfachhochschulen)**

noch: **Fachhochschule Gelsenkirchen in Recklinghausen**

Mathematik, Naturwissenschaften

Chemie	a	110	31	33	106	29	33	4	2	–
	b	52	14	15	46	12	13	6	2	2
	c	162	45	48	152	41	46	10	4	2
Biologie	a	71	22	29	67	20	27	4	2	2
	b	120	33	46	117	32	45	3	1	1
	c	191	55	75	184	52	72	7	3	3
<b>Mathematik, Natur- wissenschaften zusammen</b>	<b>a</b>	<b>181</b>	<b>53</b>	<b>62</b>	<b>173</b>	<b>49</b>	<b>60</b>	<b>8</b>	<b>4</b>	<b>2</b>
	<b>b</b>	<b>172</b>	<b>47</b>	<b>61</b>	<b>163</b>	<b>44</b>	<b>58</b>	<b>9</b>	<b>3</b>	<b>3</b>
	<b>c</b>	<b>353</b>	<b>100</b>	<b>123</b>	<b>336</b>	<b>93</b>	<b>118</b>	<b>17</b>	<b>7</b>	<b>5</b>

Ingenieurwissenschaften

Ingenieurwesen allgemein	a	527	64	82	472	59	73	55	5	9
	b	64	8	10	47	6	8	17	2	2
	c	591	72	92	519	65	81	72	7	11
Maschinenbau/ Verfahrenstechnik	a	69	14	21	65	14	20	4	–	1
	b	9	3	3	9	3	3	–	–	–
	c	78	17	24	74	17	23	4	–	1
<b>Ingenieurwissen- schaften zusammen</b>	<b>a</b>	<b>596</b>	<b>78</b>	<b>103</b>	<b>537</b>	<b>73</b>	<b>93</b>	<b>59</b>	<b>5</b>	<b>10</b>
	<b>b</b>	<b>73</b>	<b>11</b>	<b>13</b>	<b>56</b>	<b>9</b>	<b>11</b>	<b>17</b>	<b>2</b>	<b>2</b>
	<b>c</b>	<b>669</b>	<b>89</b>	<b>116</b>	<b>593</b>	<b>82</b>	<b>104</b>	<b>76</b>	<b>7</b>	<b>12</b>
<b>Hochschule insgesamt</b>	<b>a</b>	<b>1 004</b>	<b>174</b>	<b>234</b>	<b>919</b>	<b>160</b>	<b>215</b>	<b>85</b>	<b>14</b>	<b>19</b>
	<b>b</b>	<b>522</b>	<b>118</b>	<b>146</b>	<b>463</b>	<b>104</b>	<b>129</b>	<b>59</b>	<b>14</b>	<b>17</b>
	<b>c</b>	<b>1 526</b>	<b>292</b>	<b>380</b>	<b>1 382</b>	<b>264</b>	<b>344</b>	<b>144</b>	<b>28</b>	<b>36</b>

**Fachhochschule Köln in Gummersbach**

Rechts-, Wirtschafts- und Sozialwissenschaften

Wirtschaftswissenschaften	a	1	–	–	–	–	–	1	–	–
	b	–	–	–	–	–	–	–	–	–
	c	1	–	–	–	–	–	1	–	–
<b>Rechts-, Wirtschafts- und Sozialwissen- schaften zusammen</b>	<b>a</b>	<b>1</b>	<b>–</b>	<b>–</b>	<b>–</b>	<b>–</b>	<b>–</b>	<b>1</b>	<b>–</b>	<b>–</b>
	<b>b</b>	<b>–</b>	<b>–</b>	<b>–</b>	<b>–</b>	<b>–</b>	<b>–</b>	<b>–</b>	<b>–</b>	<b>–</b>
	<b>c</b>	<b>1</b>	<b>–</b>	<b>–</b>	<b>–</b>	<b>–</b>	<b>–</b>	<b>1</b>	<b>–</b>	<b>–</b>

Mathematik, Naturwissenschaften

Informatik	a	1 160	190	266	965	156	212	195	34	54
	b	195	37	48	139	27	37	56	10	11
	c	1 355	227	314	1 104	183	249	251	44	65
<b>Mathematik, Natur- wissenschaften zusammen</b>	<b>a</b>	<b>1 160</b>	<b>190</b>	<b>266</b>	<b>965</b>	<b>156</b>	<b>212</b>	<b>195</b>	<b>34</b>	<b>54</b>
	<b>b</b>	<b>195</b>	<b>37</b>	<b>48</b>	<b>139</b>	<b>27</b>	<b>37</b>	<b>56</b>	<b>10</b>	<b>11</b>
	<b>c</b>	<b>1 355</b>	<b>227</b>	<b>314</b>	<b>1 104</b>	<b>183</b>	<b>249</b>	<b>251</b>	<b>44</b>	<b>65</b>

Ingenieurwissenschaften

Ingenieurwesen allgemein	a	694	246	272	582	213	236	112	33	36
	b	151	48	55	92	39	45	59	9	10
	c	845	294	327	674	252	281	171	42	46
Maschinenbau/ Verfahrenstechnik	a	235	–	–	205	–	–	30	–	–
	b	24	–	–	21	–	–	3	–	–
	c	259	–	–	226	–	–	33	–	–
Elektrotechnik	a	128	–	–	110	–	–	18	–	–
	b	10	1	–	5	–	–	5	1	–
	c	138	1	–	115	–	–	23	1	–

**Noch: 2. Studierende und Studienanfänger/-innen nach Hochschularten, Hochschulen, Fächergruppen und Studienbereichen**

Fächergruppe Studienbereich a = männlich b = weiblich c = Insgesamt	Studierende			Deutsche Studierende			Ausländische Studierende		
	insgesamt	darunter im ersten		insgesamt	darunter im ersten		insgesamt	darunter im ersten	
		Hochschul-	Fach-		Hochschul-	Fach-		Hochschul-	Fach-
		semester			semester			semester	

noch: **Fachhochschulen (ohne Verwaltungsfachhochschulen)**

noch: **Fachhochschule Köln in Gummersbach**

noch: Ingenieurwissenschaften

<b>Ingenieurwissenschaften zusammen</b>	a	1 057	246	272	897	213	236	160	33	36
	b	185	49	55	118	39	45	67	10	10
	c	1 242	295	327	1 015	252	281	227	43	46
<b>Hochschule insgesamt</b>	a	2 218	436	538	1 862	369	448	356	67	90
	b	380	86	103	257	66	82	123	20	21
	c	2 598	522	641	2 119	435	530	479	87	111

**Fachhochschule Köln in Köln**

Sprach- und Kulturwissenschaften

Bibliothekswissenschaft, Dokumentation, Publizistik	a	111	12	23	107	10	21	4	2	2
	b	256	42	52	241	40	52	15	2	—
	c	367	54	75	348	50	73	19	4	2
Allgemeine und vergleichende Literatur- und Sprachwissenschaft	a	224	59	45	137	21	33	87	38	12
	b	905	237	254	670	147	209	235	90	45
	c	1 129	296	299	807	168	242	322	128	57
Germanistik (Deutsch, germanische Sprachen ohne Anglistik)	a	5	2	3	2	2	2	3	—	1
	b	3	—	1	1	—	1	2	—	—
	c	8	2	4	3	2	3	5	—	1
<b>Sprach- und Kulturwissenschaften zusammen</b>	a	340	73	71	246	33	56	94	40	15
	b	1 164	279	307	912	187	262	252	92	45
	c	1 504	352	378	1 158	220	318	346	132	60

Rechts-, Wirtschafts- und Sozialwissenschaften

Rechts-, Wirtschafts- und Sozialwissenschaften allgemein	a	40	—	—	37	—	—	3	—	—
	b	47	—	—	44	—	—	3	—	—
	c	87	—	—	81	—	—	6	—	—
Sozialwesen	a	391	65	102	357	60	94	34	5	8
	b	1 068	237	322	942	203	284	126	34	38
	c	1 459	302	424	1 299	263	378	160	39	46
Rechtswissenschaften	a	134	15	22	108	12	17	26	3	5
	b	135	19	22	104	9	15	31	10	7
	c	269	34	44	212	21	32	57	13	12
Wirtschaftswissenschaften	a	1 378	157	238	1 204	138	209	174	19	29
	b	1 124	185	206	829	145	168	295	40	38
	c	2 502	342	444	2 033	283	377	469	59	67
<b>Rechts-, Wirtschafts- und Sozialwissenschaften zusammen</b>	a	1 943	237	362	1 706	210	320	237	27	42
	b	2 374	441	550	1 919	357	467	455	84	83
	c	4 317	678	912	3 625	567	787	692	111	125

Mathematik, Naturwissenschaften

Informatik	a	43	16	23	28	11	18	15	5	5
	b	5	4	2	1	1	1	4	3	1
	c	48	20	25	29	12	19	19	8	6
<b>Mathematik, Naturwissenschaften zusammen</b>	a	43	16	23	28	11	18	15	5	5
	b	5	4	2	1	1	1	4	3	1
	c	48	20	25	29	12	19	19	8	6

**Noch: 2. Studierende und Studienanfänger/-innen nach Hochschularten, Hochschulen, Fächergruppen und Studienbereichen**

Fächergruppe Studienbereich a = männlich b = weiblich c = Insgesamt	Studierende			Deutsche Studierende			Ausländische Studierende		
	insgesamt	darunter im ersten		insgesamt	darunter im ersten		insgesamt	darunter im ersten	
		Hochschul-	Fach-		Hochschul-	Fach-		Hochschul-	Fach-
		semester			semester			semester	

noch: **Fachhochschulen (ohne Verwaltungsfachhochschulen)**

noch: **Fachhochschule Köln in Köln**

Ingenieurwissenschaften

Ingenieurwesen allgemein	a	951	232	310	856	211	277	95	21	33
	b	262	59	81	208	42	57	54	17	24
	c	1 213	291	391	1 064	253	334	149	38	57
Maschinenbau/ Verfahrenstechnik	a	1 364	218	265	1 178	196	229	186	22	36
	b	110	17	21	88	14	18	22	3	3
	c	1 474	235	286	1 266	210	247	208	25	39
Elektrotechnik	a	1 256	168	209	894	138	167	362	30	42
	b	97	10	13	38	3	5	59	7	8
	c	1 353	178	222	932	141	172	421	37	50
Verkehrstechnik, Nautik	a	871	117	138	758	104	121	113	13	17
	b	38	10	11	37	10	11	1	—	—
	c	909	127	149	795	114	132	114	13	17
Architektur, Innenarchitektur	a	357	38	46	298	19	38	59	19	8
	b	359	60	75	299	36	55	60	24	20
	c	716	98	121	597	55	93	119	43	28
Bauingenieurwesen	a	648	118	126	557	105	111	91	13	15
	b	145	32	35	112	26	30	33	6	5
	c	793	150	161	669	131	141	124	19	20
<b>Ingenieurwissen- schaften zusammen</b>	<b>a</b>	<b>5 447</b>	<b>891</b>	<b>1 094</b>	<b>4 541</b>	<b>773</b>	<b>943</b>	<b>906</b>	<b>118</b>	<b>151</b>
	<b>b</b>	<b>1 011</b>	<b>188</b>	<b>236</b>	<b>782</b>	<b>131</b>	<b>176</b>	<b>229</b>	<b>57</b>	<b>60</b>
	<b>c</b>	<b>6 458</b>	<b>1 079</b>	<b>1 330</b>	<b>5 323</b>	<b>904</b>	<b>1 119</b>	<b>1 135</b>	<b>175</b>	<b>211</b>

Kunst, Kunstwissenschaft

Kunst, Kunstwissen- schaft allgemein	a	41	6	9	39	4	8	2	2	1
	b	146	19	19	141	18	19	5	1	—
	c	187	25	28	180	22	27	7	3	1
Gestaltung	a	177	29	26	151	21	25	26	8	1
	b	176	39	42	136	26	32	40	13	10
	c	353	68	68	287	47	57	66	21	11
<b>Kunst, Kunstwissen- schaft zusammen</b>	<b>a</b>	<b>218</b>	<b>35</b>	<b>35</b>	<b>190</b>	<b>25</b>	<b>33</b>	<b>28</b>	<b>10</b>	<b>2</b>
	<b>b</b>	<b>322</b>	<b>58</b>	<b>61</b>	<b>277</b>	<b>44</b>	<b>51</b>	<b>45</b>	<b>14</b>	<b>10</b>
	<b>c</b>	<b>540</b>	<b>93</b>	<b>96</b>	<b>467</b>	<b>69</b>	<b>84</b>	<b>73</b>	<b>24</b>	<b>12</b>
<b>Hochschule insgesamt</b>	<b>a</b>	<b>7 991</b>	<b>1 252</b>	<b>1 585</b>	<b>6 711</b>	<b>1 052</b>	<b>1 370</b>	<b>1 280</b>	<b>200</b>	<b>215</b>
	<b>b</b>	<b>4 876</b>	<b>970</b>	<b>1 156</b>	<b>3 891</b>	<b>720</b>	<b>957</b>	<b>985</b>	<b>250</b>	<b>199</b>
	<b>c</b>	<b>12 867</b>	<b>2 222</b>	<b>2 741</b>	<b>10 602</b>	<b>1 772</b>	<b>2 327</b>	<b>2 265</b>	<b>450</b>	<b>414</b>

**Fachhochschule Lippe und Höxter in Detmold**

Ingenieurwissenschaften

Ingenieurwesen allgemein	a	77	13	17	73	12	16	4	1	1
	b	26	2	3	24	2	3	2	—	—
	c	103	15	20	97	14	19	6	1	1
Architektur, Innenarchitektur	a	212	36	41	189	23	37	23	13	4
	b	701	146	176	659	126	170	42	20	6
	c	913	182	217	848	149	207	65	33	10
Bauingenieurwesen	a	236	39	48	224	36	44	12	3	4
	b	64	16	18	62	16	18	2	—	—
	c	300	55	66	286	52	62	14	3	4
<b>Ingenieurwissen- schaften zusammen</b>	<b>a</b>	<b>525</b>	<b>88</b>	<b>106</b>	<b>486</b>	<b>71</b>	<b>97</b>	<b>39</b>	<b>17</b>	<b>9</b>
	<b>b</b>	<b>791</b>	<b>164</b>	<b>197</b>	<b>745</b>	<b>144</b>	<b>191</b>	<b>46</b>	<b>20</b>	<b>6</b>
	<b>c</b>	<b>1 316</b>	<b>252</b>	<b>303</b>	<b>1 231</b>	<b>215</b>	<b>288</b>	<b>85</b>	<b>37</b>	<b>15</b>
<b>Hochschule insgesamt</b>	<b>a</b>	<b>525</b>	<b>88</b>	<b>106</b>	<b>486</b>	<b>71</b>	<b>97</b>	<b>39</b>	<b>17</b>	<b>9</b>
	<b>b</b>	<b>791</b>	<b>164</b>	<b>197</b>	<b>745</b>	<b>144</b>	<b>191</b>	<b>46</b>	<b>20</b>	<b>6</b>
	<b>c</b>	<b>1 316</b>	<b>252</b>	<b>303</b>	<b>1 231</b>	<b>215</b>	<b>288</b>	<b>85</b>	<b>37</b>	<b>15</b>

**Noch: 2. Studierende und Studienanfänger/-innen nach Hochschularten, Hochschulen, Fächergruppen und Studienbereichen**

Fächergruppe Studienbereich a = männlich b = weiblich c = Insgesamt	Studierende			Deutsche Studierende			Ausländische Studierende		
	insgesamt	darunter im ersten		insgesamt	darunter im ersten		insgesamt	darunter im ersten	
		Hochschul-	Fach-		Hochschul-	Fach-		Hochschul-	Fach-
		semester			semester			semester	

noch: **Fachhochschulen (ohne Verwaltungsfachhochschulen)**

**Fachhochschule Lippe und Höxter in Höxter**

Mathematik, Naturwissenschaften

Informatik	a	129	18	25	126	17	24	3	1	1
	b	6	4	4	6	4	4	–	–	–
	c	135	22	29	132	21	28	3	1	1
<b>Mathematik, Natur- wissenschaften zusammen</b>	<b>a</b>	<b>129</b>	<b>18</b>	<b>25</b>	<b>126</b>	<b>17</b>	<b>24</b>	<b>3</b>	<b>1</b>	<b>1</b>
	<b>b</b>	<b>6</b>	<b>4</b>	<b>4</b>	<b>6</b>	<b>4</b>	<b>4</b>	<b>–</b>	<b>–</b>	<b>–</b>
	<b>c</b>	<b>135</b>	<b>22</b>	<b>29</b>	<b>132</b>	<b>21</b>	<b>28</b>	<b>3</b>	<b>1</b>	<b>1</b>

Agrar-, Forst- und Ernährungswissenschaften

Landespflege, Umweltgestaltung	a	184	20	23	183	20	23	1	–	–
	b	150	16	20	147	15	19	3	1	1
	c	334	36	43	330	35	42	4	1	1
<b>Agrar-, Forst- und Ernährungswissen- schaften zusammen</b>	<b>a</b>	<b>184</b>	<b>20</b>	<b>23</b>	<b>183</b>	<b>20</b>	<b>23</b>	<b>1</b>	<b>–</b>	<b>–</b>
	<b>b</b>	<b>150</b>	<b>16</b>	<b>20</b>	<b>147</b>	<b>15</b>	<b>19</b>	<b>3</b>	<b>1</b>	<b>1</b>
	<b>c</b>	<b>334</b>	<b>36</b>	<b>43</b>	<b>330</b>	<b>35</b>	<b>42</b>	<b>4</b>	<b>1</b>	<b>1</b>

Ingenieurwissenschaften

Maschinenbau/ Verfahrenstechnik	a	178	49	66	175	46	63	3	3	3
	b	71	30	33	70	29	32	1	1	1
	c	249	79	99	245	75	95	4	4	4
Raumplanung	a	4	–	–	4	–	–	–	–	–
	b	2	–	–	1	–	–	1	–	–
	c	6	–	–	5	–	–	1	–	–
<b>Ingenieurwissen- schaften zusammen</b>	<b>a</b>	<b>182</b>	<b>49</b>	<b>66</b>	<b>179</b>	<b>46</b>	<b>63</b>	<b>3</b>	<b>3</b>	<b>3</b>
	<b>b</b>	<b>73</b>	<b>30</b>	<b>33</b>	<b>71</b>	<b>29</b>	<b>32</b>	<b>2</b>	<b>1</b>	<b>1</b>
	<b>c</b>	<b>255</b>	<b>79</b>	<b>99</b>	<b>250</b>	<b>75</b>	<b>95</b>	<b>5</b>	<b>4</b>	<b>4</b>
<b>Hochschule insgesamt</b>	<b>a</b>	<b>495</b>	<b>87</b>	<b>114</b>	<b>488</b>	<b>83</b>	<b>110</b>	<b>7</b>	<b>4</b>	<b>4</b>
	<b>b</b>	<b>229</b>	<b>50</b>	<b>57</b>	<b>224</b>	<b>48</b>	<b>55</b>	<b>5</b>	<b>2</b>	<b>2</b>
	<b>c</b>	<b>724</b>	<b>137</b>	<b>171</b>	<b>712</b>	<b>131</b>	<b>165</b>	<b>12</b>	<b>6</b>	<b>6</b>

**Fachhochschule Lippe und Höxter in Lemgo**

Sprach- und Kulturwissenschaften

Germanistik (Deutsch, germanische Sprachen ohne Anglistik)	a	–	–	–	–	–	–	–	–	–
	b	1	–	–	–	–	–	1	–	–
	c	1	–	–	–	–	–	1	–	–
<b>Sprach- und Kultur- wissenschaften zusammen</b>	<b>a</b>	<b>–</b>	<b>–</b>	<b>–</b>	<b>–</b>	<b>–</b>	<b>–</b>	<b>–</b>	<b>–</b>	<b>–</b>
	<b>b</b>	<b>1</b>	<b>–</b>	<b>–</b>	<b>–</b>	<b>–</b>	<b>–</b>	<b>1</b>	<b>–</b>	<b>–</b>
	<b>c</b>	<b>1</b>	<b>–</b>	<b>–</b>	<b>–</b>	<b>–</b>	<b>–</b>	<b>1</b>	<b>–</b>	<b>–</b>

Rechts-, Wirtschafts- und Sozialwissenschaften

Wirtschaftswissenschaften	a	165	39	45	152	37	43	13	2	2
	b	106	22	21	87	19	19	19	3	2
	c	271	61	66	239	56	62	32	5	4
Wirtschaftsingenieurwesen	a	12	1	5	11	–	4	1	1	1
	b	3	–	2	2	–	1	1	–	1
	c	15	1	7	13	–	5	2	1	2
<b>Rechts-, Wirtschafts- und Sozialwissen- schaften zusammen</b>	<b>a</b>	<b>177</b>	<b>40</b>	<b>50</b>	<b>163</b>	<b>37</b>	<b>47</b>	<b>14</b>	<b>3</b>	<b>3</b>
	<b>b</b>	<b>109</b>	<b>22</b>	<b>23</b>	<b>89</b>	<b>19</b>	<b>20</b>	<b>20</b>	<b>3</b>	<b>3</b>
	<b>c</b>	<b>286</b>	<b>62</b>	<b>73</b>	<b>252</b>	<b>56</b>	<b>67</b>	<b>34</b>	<b>6</b>	<b>6</b>



## Noch: 2. Studierende und Studienanfänger/-innen nach Hochschularten, Hochschulen, Fächergruppen und Studienbereichen

Fächergruppe Studienbereich a = männlich b = weiblich c = Insgesamt		Studierende			Deutsche Studierende			Ausländische Studierende		
		insgesamt	darunter im ersten		insgesamt	darunter im ersten		insgesamt	darunter im ersten	
			Hochschul-	Fach-		Hochschul-	Fach-		Hochschul-	Fach-
			semester			semester			semester	
noch: <b>Fachhochschulen (ohne Verwaltungsfachhochschulen)</b>										
noch: <b>Fachhochschule Lippe und Höxter in Lemgo</b>										
Mathematik, Naturwissenschaften										
Mathematik, Naturwissenschaften allgemein	a	35	6	9	29	5	8	6	1	1
	b	49	13	15	43	12	13	6	1	2
	c	84	19	24	72	17	21	12	2	3
Informatik	a	18	17	18	16	15	16	2	2	2
	b	—	—	—	—	—	—	—	—	—
	c	18	17	18	16	15	16	2	2	2
Biologie	a	38	6	9	37	6	9	1	—	—
	b	55	11	14	54	11	14	1	—	—
	c	93	17	23	91	17	23	2	—	—
<b>Mathematik, Naturwissenschaften zusammen</b>	<b>a</b>	<b>91</b>	<b>29</b>	<b>36</b>	<b>82</b>	<b>26</b>	<b>33</b>	<b>9</b>	<b>3</b>	<b>3</b>
	<b>b</b>	<b>104</b>	<b>24</b>	<b>29</b>	<b>97</b>	<b>23</b>	<b>27</b>	<b>7</b>	<b>1</b>	<b>2</b>
	<b>c</b>	<b>195</b>	<b>53</b>	<b>65</b>	<b>179</b>	<b>49</b>	<b>60</b>	<b>16</b>	<b>4</b>	<b>5</b>
Agrar-, Forst- und Ernährungswissenschaften										
Agrarwissenschaften, Lebensmittel- und Getränketechnologie	a	200	51	54	193	47	50	7	4	4
	b	168	48	51	153	47	50	15	1	1
	c	368	99	105	346	94	100	22	5	5
<b>Agrar-, Forst- und Ernährungswissenschaften zusammen</b>	<b>a</b>	<b>200</b>	<b>51</b>	<b>54</b>	<b>193</b>	<b>47</b>	<b>50</b>	<b>7</b>	<b>4</b>	<b>4</b>
	<b>b</b>	<b>168</b>	<b>48</b>	<b>51</b>	<b>153</b>	<b>47</b>	<b>50</b>	<b>15</b>	<b>1</b>	<b>1</b>
	<b>c</b>	<b>368</b>	<b>99</b>	<b>105</b>	<b>346</b>	<b>94</b>	<b>100</b>	<b>22</b>	<b>5</b>	<b>5</b>
Ingenieurwissenschaften										
Ingenieurwesen allgemein	a	422	72	106	393	69	99	29	3	7
	b	84	16	28	71	13	26	13	3	2
	c	506	88	134	464	82	125	42	6	9
Maschinenbau/Verfahrenstechnik	a	664	126	145	644	122	140	20	4	5
	b	119	32	35	113	30	33	6	2	2
	c	783	158	180	757	152	173	26	6	7
Elektrotechnik	a	296	84	95	263	71	81	33	13	14
	b	13	4	5	7	3	4	6	1	1
	c	309	88	100	270	74	85	39	14	15
<b>Ingenieurwissenschaften zusammen</b>	<b>a</b>	<b>1 382</b>	<b>282</b>	<b>346</b>	<b>1 300</b>	<b>262</b>	<b>320</b>	<b>82</b>	<b>20</b>	<b>26</b>
	<b>b</b>	<b>216</b>	<b>52</b>	<b>68</b>	<b>191</b>	<b>46</b>	<b>63</b>	<b>25</b>	<b>6</b>	<b>5</b>
	<b>c</b>	<b>1 598</b>	<b>334</b>	<b>414</b>	<b>1 491</b>	<b>308</b>	<b>383</b>	<b>107</b>	<b>26</b>	<b>31</b>
Kunst, Kunstwissenschaft										
Gestaltung	a	183	35	50	162	27	40	21	8	10
	b	88	25	27	82	24	26	6	1	1
	c	271	60	77	244	51	66	27	9	11
<b>Kunst, Kunstwissenschaft zusammen</b>	<b>a</b>	<b>183</b>	<b>35</b>	<b>50</b>	<b>162</b>	<b>27</b>	<b>40</b>	<b>21</b>	<b>8</b>	<b>10</b>
	<b>b</b>	<b>88</b>	<b>25</b>	<b>27</b>	<b>82</b>	<b>24</b>	<b>26</b>	<b>6</b>	<b>1</b>	<b>1</b>
	<b>c</b>	<b>271</b>	<b>60</b>	<b>77</b>	<b>244</b>	<b>51</b>	<b>66</b>	<b>27</b>	<b>9</b>	<b>11</b>
<b>Hochschule insgesamt</b>	<b>a</b>	<b>2 033</b>	<b>437</b>	<b>536</b>	<b>1 900</b>	<b>399</b>	<b>490</b>	<b>133</b>	<b>38</b>	<b>46</b>
	<b>b</b>	<b>686</b>	<b>171</b>	<b>198</b>	<b>612</b>	<b>159</b>	<b>186</b>	<b>74</b>	<b>12</b>	<b>12</b>
	<b>c</b>	<b>2 719</b>	<b>608</b>	<b>734</b>	<b>2 512</b>	<b>558</b>	<b>676</b>	<b>207</b>	<b>50</b>	<b>58</b>
<b>Fachhochschule Münster in Münster</b>										
Rechts-, Wirtschafts- und Sozialwissenschaften										
Sozialwesen	a	354	30	41	334	30	37	20	—	4
	b	884	93	121	820	92	113	64	1	8
	c	1 238	123	162	1 154	122	150	84	1	12
Wirtschaftswissenschaften	a	734	104	116	647	89	107	87	15	9
	b	572	90	113	472	72	99	100	18	14
	c	1 306	194	229	1 119	161	206	187	33	23

**Noch: 2. Studierende und Studienanfänger/-innen nach Hochschularten, Hochschulen, Fächergruppen und Studienbereichen**

Fächergruppe Studienbereich a = männlich b = weiblich c = Insgesamt		Studierende			Deutsche Studierende			Ausländische Studierende		
		insgesamt	darunter im ersten		insgesamt	darunter im ersten		insgesamt	darunter im ersten	
			Hochschul-	Fach-		Hochschul-	Fach-		Hochschul-	Fach-
			semester			semester			semester	
noch: <b>Fachhochschulen (ohne Verwaltungsfachhochschulen)</b>										
noch: <b>Fachhochschule Münster in Münster</b>										
noch: Rechts-, Wirtschafts- und Sozialwissenschaften										
Wirtschaftsingenieurwesen	a	112	17	42	108	17	40	4	–	2
	b	67	18	27	59	14	22	8	4	5
	c	179	35	69	167	31	62	12	4	7
<b>Rechts-, Wirtschafts- und Sozialwissenschaften zusammen</b>	<b>a</b>	<b>1 200</b>	<b>151</b>	<b>199</b>	<b>1 089</b>	<b>136</b>	<b>184</b>	<b>111</b>	<b>15</b>	<b>15</b>
	<b>b</b>	<b>1 523</b>	<b>201</b>	<b>261</b>	<b>1 351</b>	<b>178</b>	<b>234</b>	<b>172</b>	<b>23</b>	<b>27</b>
	<b>c</b>	<b>2 723</b>	<b>352</b>	<b>460</b>	<b>2 440</b>	<b>314</b>	<b>418</b>	<b>283</b>	<b>38</b>	<b>42</b>
Humanmedizin/Gesundheitswissenschaften										
Gesundheitswissenschaften allgemein	a	82	17	18	80	16	17	2	1	1
	b	232	72	82	228	71	81	4	1	1
	c	314	89	100	308	87	98	6	2	2
<b>Humanmedizin/ Gesundheitswissenschaften zusammen</b>	<b>a</b>	<b>82</b>	<b>17</b>	<b>18</b>	<b>80</b>	<b>16</b>	<b>17</b>	<b>2</b>	<b>1</b>	<b>1</b>
	<b>b</b>	<b>232</b>	<b>72</b>	<b>82</b>	<b>228</b>	<b>71</b>	<b>81</b>	<b>4</b>	<b>1</b>	<b>1</b>
	<b>c</b>	<b>314</b>	<b>89</b>	<b>100</b>	<b>308</b>	<b>87</b>	<b>98</b>	<b>6</b>	<b>2</b>	<b>2</b>
Agrar-, Forst- und Ernährungswissenschaften										
Ernährungs- und Haushaltswissenschaften	a	111	14	20	104	13	17	7	1	3
	b	597	113	139	579	112	136	18	1	3
	c	708	127	159	683	125	153	25	2	6
<b>Agrar-, Forst- und Ernährungswissenschaften zusammen</b>	<b>a</b>	<b>111</b>	<b>14</b>	<b>20</b>	<b>104</b>	<b>13</b>	<b>17</b>	<b>7</b>	<b>1</b>	<b>3</b>
	<b>b</b>	<b>597</b>	<b>113</b>	<b>139</b>	<b>579</b>	<b>112</b>	<b>136</b>	<b>18</b>	<b>1</b>	<b>3</b>
	<b>c</b>	<b>708</b>	<b>127</b>	<b>159</b>	<b>683</b>	<b>125</b>	<b>153</b>	<b>25</b>	<b>2</b>	<b>6</b>
Ingenieurwissenschaften										
Architektur, Innenarchitektur	a	363	45	70	346	44	66	17	1	4
	b	293	53	66	269	47	61	24	6	5
	c	656	98	136	615	91	127	41	7	9
Bauingenieurwesen	a	684	114	133	654	112	126	30	2	7
	b	157	32	35	146	29	32	11	3	3
	c	841	146	168	800	141	158	41	5	10
<b>Ingenieurwissenschaften zusammen</b>	<b>a</b>	<b>1 047</b>	<b>159</b>	<b>203</b>	<b>1 000</b>	<b>156</b>	<b>192</b>	<b>47</b>	<b>3</b>	<b>11</b>
	<b>b</b>	<b>450</b>	<b>85</b>	<b>101</b>	<b>415</b>	<b>76</b>	<b>93</b>	<b>35</b>	<b>9</b>	<b>8</b>
	<b>c</b>	<b>1 497</b>	<b>244</b>	<b>304</b>	<b>1 415</b>	<b>232</b>	<b>285</b>	<b>82</b>	<b>12</b>	<b>19</b>
Kunst, Kunstwissenschaft										
Gestaltung	a	191	14	19	177	14	19	14	–	–
	b	305	32	35	286	29	33	19	3	2
	c	496	46	54	463	43	52	33	3	2
<b>Kunst, Kunstwissenschaft zusammen</b>	<b>a</b>	<b>191</b>	<b>14</b>	<b>19</b>	<b>177</b>	<b>14</b>	<b>19</b>	<b>14</b>	<b>–</b>	<b>–</b>
	<b>b</b>	<b>305</b>	<b>32</b>	<b>35</b>	<b>286</b>	<b>29</b>	<b>33</b>	<b>19</b>	<b>3</b>	<b>2</b>
	<b>c</b>	<b>496</b>	<b>46</b>	<b>54</b>	<b>463</b>	<b>43</b>	<b>52</b>	<b>33</b>	<b>3</b>	<b>2</b>
<b>Hochschule insgesamt</b>	<b>a</b>	<b>2 631</b>	<b>355</b>	<b>459</b>	<b>2 450</b>	<b>335</b>	<b>429</b>	<b>181</b>	<b>20</b>	<b>30</b>
	<b>b</b>	<b>3 107</b>	<b>503</b>	<b>618</b>	<b>2 859</b>	<b>466</b>	<b>577</b>	<b>248</b>	<b>37</b>	<b>41</b>
	<b>c</b>	<b>5 738</b>	<b>858</b>	<b>1 077</b>	<b>5 309</b>	<b>801</b>	<b>1 006</b>	<b>429</b>	<b>57</b>	<b>71</b>

**Noch: 2. Studierende und Studienanfänger/-innen nach Hochschularten, Hochschulen, Fächergruppen und Studienbereichen**

Fächergruppe Studienbereich a = männlich b = weiblich c = Insgesamt	Studierende			Deutsche Studierende			Ausländische Studierende		
	insgesamt	darunter im ersten		insgesamt	darunter im ersten		insgesamt	darunter im ersten	
		Hochschul-	Fach-		Hochschul-	Fach-		Hochschul-	Fach-
		semester			semester			semester	

noch: **Fachhochschulen (ohne Verwaltungsfachhochschulen)**

**Fachhochschule Münster in Steinfurt**

Rechts-, Wirtschafts- und Sozialwissenschaften

Wirtschaftsingenieurwesen	a	196	25	53	189	25	52	7	–	1
	b	34	6	10	32	5	8	2	1	2
	c	230	31	63	221	30	60	9	1	3
<b>Rechts-, Wirtschafts- und Sozialwissenschaften zusammen</b>	<b>a</b>	<b>196</b>	<b>25</b>	<b>53</b>	<b>189</b>	<b>25</b>	<b>52</b>	<b>7</b>	<b>–</b>	<b>1</b>
	<b>b</b>	<b>34</b>	<b>6</b>	<b>10</b>	<b>32</b>	<b>5</b>	<b>8</b>	<b>2</b>	<b>1</b>	<b>2</b>
	<b>c</b>	<b>230</b>	<b>31</b>	<b>63</b>	<b>221</b>	<b>30</b>	<b>60</b>	<b>9</b>	<b>1</b>	<b>3</b>

Mathematik, Naturwissenschaften

Informatik	a	209	52	62	186	50	58	23	2	4
	b	8	1	2	5	1	1	3	–	1
	c	217	53	64	191	51	59	26	2	5
<b>Mathematik, Naturwissenschaften zusammen</b>	<b>a</b>	<b>209</b>	<b>52</b>	<b>62</b>	<b>186</b>	<b>50</b>	<b>58</b>	<b>23</b>	<b>2</b>	<b>4</b>
	<b>b</b>	<b>8</b>	<b>1</b>	<b>2</b>	<b>5</b>	<b>1</b>	<b>1</b>	<b>3</b>	<b>–</b>	<b>1</b>
	<b>c</b>	<b>217</b>	<b>53</b>	<b>64</b>	<b>191</b>	<b>51</b>	<b>59</b>	<b>26</b>	<b>2</b>	<b>5</b>

Ingenieurwissenschaften

Ingenieurwesen allgemein	a	558	134	158	528	131	151	30	3	7
	b	76	18	20	66	16	17	10	2	3
	c	634	152	178	594	147	168	40	5	10
Maschinenbau/ Verfahrenstechnik	a	1 509	291	359	1 380	269	325	129	22	34
	b	303	74	92	252	64	84	51	10	8
	c	1 812	365	451	1 632	333	409	180	32	42
Elektrotechnik	a	428	93	113	348	75	86	80	18	27
	b	19	6	6	7	3	3	12	3	3
	c	447	99	119	355	78	89	92	21	30
<b>Ingenieurwissenschaften zusammen</b>	<b>a</b>	<b>2 495</b>	<b>518</b>	<b>630</b>	<b>2 256</b>	<b>475</b>	<b>562</b>	<b>239</b>	<b>43</b>	<b>68</b>
	<b>b</b>	<b>398</b>	<b>98</b>	<b>118</b>	<b>325</b>	<b>83</b>	<b>104</b>	<b>73</b>	<b>15</b>	<b>14</b>
	<b>c</b>	<b>2 893</b>	<b>616</b>	<b>748</b>	<b>2 581</b>	<b>558</b>	<b>666</b>	<b>312</b>	<b>58</b>	<b>82</b>
<b>Hochschule insgesamt</b>	<b>a</b>	<b>2 900</b>	<b>595</b>	<b>745</b>	<b>2 631</b>	<b>550</b>	<b>672</b>	<b>269</b>	<b>45</b>	<b>73</b>
	<b>b</b>	<b>440</b>	<b>105</b>	<b>130</b>	<b>362</b>	<b>89</b>	<b>113</b>	<b>78</b>	<b>16</b>	<b>17</b>
	<b>c</b>	<b>3 340</b>	<b>700</b>	<b>875</b>	<b>2 993</b>	<b>639</b>	<b>785</b>	<b>347</b>	<b>61</b>	<b>90</b>

**Fachhochschule Niederrhein in Krefeld**

Rechts-, Wirtschafts- und Sozialwissenschaften

Wirtschaftsingenieurwesen	a	317	112	128	250	94	110	67	18	18
	b	89	35	38	71	31	32	18	4	6
	c	406	147	166	321	125	142	85	22	24
<b>Rechts-, Wirtschafts- und Sozialwissenschaften zusammen</b>	<b>a</b>	<b>317</b>	<b>112</b>	<b>128</b>	<b>250</b>	<b>94</b>	<b>110</b>	<b>67</b>	<b>18</b>	<b>18</b>
	<b>b</b>	<b>89</b>	<b>35</b>	<b>38</b>	<b>71</b>	<b>31</b>	<b>32</b>	<b>18</b>	<b>4</b>	<b>6</b>
	<b>c</b>	<b>406</b>	<b>147</b>	<b>166</b>	<b>321</b>	<b>125</b>	<b>142</b>	<b>85</b>	<b>22</b>	<b>24</b>

Mathematik, Naturwissenschaften

Informatik	a	468	85	101	375	75	88	93	10	13
	b	44	10	12	24	6	6	20	4	6
	c	512	95	113	399	81	94	113	14	19
Chemie	a	172	45	50	151	42	48	21	3	2
	b	152	40	50	138	38	46	14	2	4
	c	324	85	100	289	80	94	35	5	6
<b>Mathematik, Naturwissenschaften zusammen</b>	<b>a</b>	<b>640</b>	<b>130</b>	<b>151</b>	<b>526</b>	<b>117</b>	<b>136</b>	<b>114</b>	<b>13</b>	<b>15</b>
	<b>b</b>	<b>196</b>	<b>50</b>	<b>62</b>	<b>162</b>	<b>44</b>	<b>52</b>	<b>34</b>	<b>6</b>	<b>10</b>
	<b>c</b>	<b>836</b>	<b>180</b>	<b>213</b>	<b>688</b>	<b>161</b>	<b>188</b>	<b>148</b>	<b>19</b>	<b>25</b>

**Noch: 2. Studierende und Studienanfänger/-innen nach Hochschularten, Hochschulen, Fächergruppen und Studienbereichen**

Fächergruppe Studienbereich a = männlich b = weiblich c = Insgesamt	Studierende			Deutsche Studierende			Ausländische Studierende		
	insgesamt	darunter im ersten		insgesamt	darunter im ersten		insgesamt	darunter im ersten	
		Hochschul-	Fach-		Hochschul-	Fach-		Hochschul-	Fach-
		semester			semester			semester	

noch: **Fachhochschulen (ohne Verwaltungsfachhochschulen)**

noch: **Fachhochschule Niederrhein in Krefeld**

Humanmedizin/Gesundheitswissenschaften

Gesundheitswissen- schaften allgemein	a	151	29	43	139	28	42	12	1	1
	b	338	70	94	301	63	88	37	7	6
	c	489	99	137	440	91	130	49	8	7
<b>Humanmedizin/ Gesundheitswissen- schaften zusammen</b>	<b>a</b>	<b>151</b>	<b>29</b>	<b>43</b>	<b>139</b>	<b>28</b>	<b>42</b>	<b>12</b>	<b>1</b>	<b>1</b>
	<b>b</b>	<b>338</b>	<b>70</b>	<b>94</b>	<b>301</b>	<b>63</b>	<b>88</b>	<b>37</b>	<b>7</b>	<b>6</b>
	<b>c</b>	<b>489</b>	<b>99</b>	<b>137</b>	<b>440</b>	<b>91</b>	<b>130</b>	<b>49</b>	<b>8</b>	<b>7</b>

Ingenieurwissenschaften

Ingenieurwesen allgemein	a	487	21	23	368	19	22	119	2	1
	b	92	1	1	55	1	1	37	—	—
	c	579	22	24	423	20	23	156	2	1
Maschinenbau/ Verfahrenstechnik	a	1 230	291	323	1 038	260	286	192	31	37
	b	215	53	56	178	47	51	37	6	5
	c	1 445	344	379	1 216	307	337	229	37	42
Elektrotechnik	a	391	67	69	304	59	61	87	8	8
	b	23	6	7	14	5	6	9	1	1
	c	414	73	76	318	64	67	96	9	9
<b>Ingenieurwissen- schaften zusammen</b>	<b>a</b>	<b>2 108</b>	<b>379</b>	<b>415</b>	<b>1 710</b>	<b>338</b>	<b>369</b>	<b>398</b>	<b>41</b>	<b>46</b>
	<b>b</b>	<b>330</b>	<b>60</b>	<b>64</b>	<b>247</b>	<b>53</b>	<b>58</b>	<b>83</b>	<b>7</b>	<b>6</b>
	<b>c</b>	<b>2 438</b>	<b>439</b>	<b>479</b>	<b>1 957</b>	<b>391</b>	<b>427</b>	<b>481</b>	<b>48</b>	<b>52</b>

Kunst, Kunstwissenschaft

Gestaltung	a	191	35	41	171	31	36	20	4	5
	b	353	70	76	315	61	67	38	9	9
	c	544	105	117	486	92	103	58	13	14
<b>Kunst, Kunstwissen- schaft zusammen</b>	<b>a</b>	<b>191</b>	<b>35</b>	<b>41</b>	<b>171</b>	<b>31</b>	<b>36</b>	<b>20</b>	<b>4</b>	<b>5</b>
	<b>b</b>	<b>353</b>	<b>70</b>	<b>76</b>	<b>315</b>	<b>61</b>	<b>67</b>	<b>38</b>	<b>9</b>	<b>9</b>
	<b>c</b>	<b>544</b>	<b>105</b>	<b>117</b>	<b>486</b>	<b>92</b>	<b>103</b>	<b>58</b>	<b>13</b>	<b>14</b>
<b>Hochschule insgesamt</b>	<b>a</b>	<b>3 407</b>	<b>685</b>	<b>778</b>	<b>2 796</b>	<b>608</b>	<b>693</b>	<b>611</b>	<b>77</b>	<b>85</b>
	<b>b</b>	<b>1 306</b>	<b>285</b>	<b>334</b>	<b>1 096</b>	<b>252</b>	<b>297</b>	<b>210</b>	<b>33</b>	<b>37</b>
	<b>c</b>	<b>4 713</b>	<b>970</b>	<b>1 112</b>	<b>3 892</b>	<b>860</b>	<b>990</b>	<b>821</b>	<b>110</b>	<b>122</b>

**Fachhochschule Niederrhein in Mönchengladbach**

Sprach- und Kulturwissenschaften

Erziehungswissenschaften	a	37	12	14	36	11	13	1	1	1
	b	131	31	48	125	30	47	6	1	1
	c	168	43	62	161	41	60	7	2	2
<b>Sprach- und Kultur- wissenschaften zusammen</b>	<b>a</b>	<b>37</b>	<b>12</b>	<b>14</b>	<b>36</b>	<b>11</b>	<b>13</b>	<b>1</b>	<b>1</b>	<b>1</b>
	<b>b</b>	<b>131</b>	<b>31</b>	<b>48</b>	<b>125</b>	<b>30</b>	<b>47</b>	<b>6</b>	<b>1</b>	<b>1</b>
	<b>c</b>	<b>168</b>	<b>43</b>	<b>62</b>	<b>161</b>	<b>41</b>	<b>60</b>	<b>7</b>	<b>2</b>	<b>2</b>

Rechts-, Wirtschafts- und Sozialwissenschaften

Sozialwesen	a	273	44	58	252	43	56	21	1	2
	b	688	147	171	649	141	163	39	6	8
	c	961	191	229	901	184	219	60	7	10
Rechtswissenschaften	a	37	6	8	35	6	8	2	—	—
	b	71	7	10	67	7	10	4	—	—
	c	108	13	18	102	13	18	6	—	—

## Noch: 2. Studierende und Studienanfänger/-innen nach Hochschularten, Hochschulen, Fächergruppen und Studienbereichen

Fächergruppe Studienbereich a = männlich b = weiblich c = Insgesamt	Studierende			Deutsche Studierende			Ausländische Studierende		
	insgesamt	darunter im ersten		insgesamt	darunter im ersten		insgesamt	darunter im ersten	
		Hochschul-	Fach-		Hochschul-	Fach-		Hochschul-	Fach-
		semester			semester			semester	

noch: **Fachhochschulen (ohne Verwaltungsfachhochschulen)**

noch: **Fachhochschule Niederrhein in Mönchengladbach**

noch: Rechts-, Wirtschafts- und Sozialwissenschaften

Wirtschaftswissenschaften	a	1 017	134	159	901	122	145	116	12	14
	b	766	136	159	665	121	145	101	15	14
	c	1 783	270	318	1 566	243	290	217	27	28
Wirtschaftsingenieurwesen	a	26	–	–	23	–	–	3	–	–
	b	15	–	–	9	–	–	6	–	–
	c	41	–	–	32	–	–	9	–	–
<b>Rechts-, Wirtschafts- und Sozialwissenschaften zusammen</b>	<b>a</b>	<b>1 353</b>	<b>184</b>	<b>225</b>	<b>1 211</b>	<b>171</b>	<b>209</b>	<b>142</b>	<b>13</b>	<b>16</b>
	<b>b</b>	<b>1 540</b>	<b>290</b>	<b>340</b>	<b>1 390</b>	<b>269</b>	<b>318</b>	<b>150</b>	<b>21</b>	<b>22</b>
	<b>c</b>	<b>2 893</b>	<b>474</b>	<b>565</b>	<b>2 601</b>	<b>440</b>	<b>527</b>	<b>292</b>	<b>34</b>	<b>38</b>

Mathematik, Naturwissenschaften

Informatik	a	262	42	54	227	39	50	35	3	4
	b	27	4	4	18	2	2	9	2	2
	c	289	46	58	245	41	52	44	5	6
<b>Mathematik, Naturwissenschaften zusammen</b>	<b>a</b>	<b>262</b>	<b>42</b>	<b>54</b>	<b>227</b>	<b>39</b>	<b>50</b>	<b>35</b>	<b>3</b>	<b>4</b>
	<b>b</b>	<b>27</b>	<b>4</b>	<b>4</b>	<b>18</b>	<b>2</b>	<b>2</b>	<b>9</b>	<b>2</b>	<b>2</b>
	<b>c</b>	<b>289</b>	<b>46</b>	<b>58</b>	<b>245</b>	<b>41</b>	<b>52</b>	<b>44</b>	<b>5</b>	<b>6</b>

Agrar-, Forst-, und Ernährungswissenschaften

Ernährungs- und Haushaltswissenschaften	a	151	26	37	137	25	34	14	1	3
	b	612	169	194	574	162	185	38	7	9
	c	763	195	231	711	187	219	52	8	12
<b>Agrar-, Forst- und Ernährungswissenschaften zusammen</b>	<b>a</b>	<b>151</b>	<b>26</b>	<b>37</b>	<b>137</b>	<b>25</b>	<b>34</b>	<b>14</b>	<b>1</b>	<b>3</b>
	<b>b</b>	<b>612</b>	<b>169</b>	<b>194</b>	<b>574</b>	<b>162</b>	<b>185</b>	<b>38</b>	<b>7</b>	<b>9</b>
	<b>c</b>	<b>763</b>	<b>195</b>	<b>231</b>	<b>711</b>	<b>187</b>	<b>219</b>	<b>52</b>	<b>8</b>	<b>12</b>

Ingenieurwissenschaften

Maschinenbau/Verfahrenstechnik	a	264	39	54	145	21	28	119	18	26
	b	1 351	274	319	1 171	225	274	180	49	45
	c	1 615	313	373	1 316	246	302	299	67	71
<b>Ingenieurwissenschaften zusammen</b>	<b>a</b>	<b>264</b>	<b>39</b>	<b>54</b>	<b>145</b>	<b>21</b>	<b>28</b>	<b>119</b>	<b>18</b>	<b>26</b>
	<b>b</b>	<b>1 351</b>	<b>274</b>	<b>319</b>	<b>1 171</b>	<b>225</b>	<b>274</b>	<b>180</b>	<b>49</b>	<b>45</b>
	<b>c</b>	<b>1 615</b>	<b>313</b>	<b>373</b>	<b>1 316</b>	<b>246</b>	<b>302</b>	<b>299</b>	<b>67</b>	<b>71</b>
<b>Hochschule insgesamt</b>	<b>a</b>	<b>2 067</b>	<b>303</b>	<b>384</b>	<b>1 756</b>	<b>267</b>	<b>334</b>	<b>311</b>	<b>36</b>	<b>50</b>
	<b>b</b>	<b>3 661</b>	<b>768</b>	<b>905</b>	<b>3 278</b>	<b>688</b>	<b>826</b>	<b>383</b>	<b>80</b>	<b>79</b>
	<b>c</b>	<b>5 728</b>	<b>1 071</b>	<b>1 289</b>	<b>5 034</b>	<b>955</b>	<b>1 160</b>	<b>694</b>	<b>116</b>	<b>129</b>

**Fachhochschule Südwestfalen in Hagen**

Rechts-, Wirtschafts- und Sozialwissenschaften

Rechtswissenschaften	a	90	6	9	89	5	8	1	1	1
	b	109	8	11	106	8	11	3	–	–
	c	199	14	20	195	13	19	4	1	1
Wirtschaftswissenschaften	a	41	22	29	39	22	27	2	–	2
	b	43	19	24	39	17	22	4	2	2
	c	84	41	53	78	39	49	6	2	4

**Noch: 2. Studierende und Studienanfänger/-innen nach Hochschularten, Hochschulen, Fächergruppen und Studienbereichen**

Fächergruppe Studienbereich a = männlich b = weiblich c = Insgesamt	Studierende			Deutsche Studierende			Ausländische Studierende		
	insgesamt	darunter im ersten		insgesamt	darunter im ersten		insgesamt	darunter im ersten	
		Hochschul-	Fach-		Hochschul-	Fach-		Hochschul-	Fach-
		semester			semester			semester	

noch: **Fachhochschulen (ohne Verwaltungsfachhochschulen)**

noch: **Fachhochschule Südwestfalen in Hagen**

noch: Rechts-, Wirtschafts- und Sozialwissenschaften

Wirtschaftsingenieurwesen	a	245	48	58	232	47	57	13	1	1
	b	60	17	20	53	13	16	7	4	4
	c	305	65	78	285	60	73	20	5	5
<b>Rechts-, Wirtschafts- und Sozialwissenschaften zusammen</b>	<b>a</b>	<b>376</b>	<b>76</b>	<b>96</b>	<b>360</b>	<b>74</b>	<b>92</b>	<b>16</b>	<b>2</b>	<b>4</b>
	<b>b</b>	<b>212</b>	<b>44</b>	<b>55</b>	<b>198</b>	<b>38</b>	<b>49</b>	<b>14</b>	<b>6</b>	<b>6</b>
	<b>c</b>	<b>588</b>	<b>120</b>	<b>151</b>	<b>558</b>	<b>112</b>	<b>141</b>	<b>30</b>	<b>8</b>	<b>10</b>

Mathematik, Naturwissenschaften

Informatik	a	249	67	75	218	61	69	31	6	6
	b	29	6	7	20	4	5	9	2	2
	c	278	73	82	238	65	74	40	8	8
<b>Mathematik, Naturwissenschaften zusammen</b>	<b>a</b>	<b>249</b>	<b>67</b>	<b>75</b>	<b>218</b>	<b>61</b>	<b>69</b>	<b>31</b>	<b>6</b>	<b>6</b>
	<b>b</b>	<b>29</b>	<b>6</b>	<b>7</b>	<b>20</b>	<b>4</b>	<b>5</b>	<b>9</b>	<b>2</b>	<b>2</b>
	<b>c</b>	<b>278</b>	<b>73</b>	<b>82</b>	<b>238</b>	<b>65</b>	<b>74</b>	<b>40</b>	<b>8</b>	<b>8</b>

Ingenieurwissenschaften

Ingenieurwesen allgemein	a	351	65	76	319	56	64	32	9	12
	b	60	18	21	53	15	18	7	3	3
	c	411	83	97	372	71	82	39	12	15
Elektrotechnik	a	367	89	109	344	84	104	23	5	5
	b	23	10	11	21	9	10	2	1	1
	c	390	99	120	365	93	114	25	6	6
<b>Ingenieurwissenschaften zusammen</b>	<b>a</b>	<b>718</b>	<b>154</b>	<b>185</b>	<b>663</b>	<b>140</b>	<b>168</b>	<b>55</b>	<b>14</b>	<b>17</b>
	<b>b</b>	<b>83</b>	<b>28</b>	<b>32</b>	<b>74</b>	<b>24</b>	<b>28</b>	<b>9</b>	<b>4</b>	<b>4</b>
	<b>c</b>	<b>801</b>	<b>182</b>	<b>217</b>	<b>737</b>	<b>164</b>	<b>196</b>	<b>64</b>	<b>18</b>	<b>21</b>
<b>Hochschule insgesamt</b>	<b>a</b>	<b>1 343</b>	<b>297</b>	<b>356</b>	<b>1 241</b>	<b>275</b>	<b>329</b>	<b>102</b>	<b>22</b>	<b>27</b>
	<b>b</b>	<b>324</b>	<b>78</b>	<b>94</b>	<b>292</b>	<b>66</b>	<b>82</b>	<b>32</b>	<b>12</b>	<b>12</b>
	<b>c</b>	<b>1 667</b>	<b>375</b>	<b>450</b>	<b>1 533</b>	<b>341</b>	<b>411</b>	<b>134</b>	<b>34</b>	<b>39</b>

**Fachhochschule Südwestfalen in Iserlohn**

Mathematik, Naturwissenschaften

Informatik	a	300	49	62	288	49	62	12	—	—
	b	30	11	13	24	9	10	6	2	3
	c	330	60	75	312	58	72	18	2	3
Biologie	a	200	29	37	196	28	35	4	1	2
	b	117	33	34	111	31	33	6	2	1
	c	317	62	71	307	59	68	10	3	3
<b>Mathematik, Naturwissenschaften zusammen</b>	<b>a</b>	<b>500</b>	<b>78</b>	<b>99</b>	<b>484</b>	<b>77</b>	<b>97</b>	<b>16</b>	<b>1</b>	<b>2</b>
	<b>b</b>	<b>147</b>	<b>44</b>	<b>47</b>	<b>135</b>	<b>40</b>	<b>43</b>	<b>12</b>	<b>4</b>	<b>4</b>
	<b>c</b>	<b>647</b>	<b>122</b>	<b>146</b>	<b>619</b>	<b>117</b>	<b>140</b>	<b>28</b>	<b>5</b>	<b>6</b>

Ingenieurwissenschaften

Ingenieurwesen allgemein	a	253	70	94	243	68	91	10	2	3
	b	16	5	9	16	5	9	—	—	—
	c	269	75	103	259	73	100	10	2	3
Maschinenbau/ Verfahrenstechnik	a	740	177	215	701	169	205	39	8	10
	b	91	25	30	90	25	30	1	—	—
	c	831	202	245	791	194	235	40	8	10

**Noch: 2. Studierende und Studienanfänger/-innen nach Hochschularten, Hochschulen, Fächergruppen und Studienbereichen**

Fächergruppe Studienbereich a = männlich b = weiblich c = Insgesamt		Studierende			Deutsche Studierende			Ausländische Studierende		
		insgesamt	darunter im ersten		insgesamt	darunter im ersten		insgesamt	darunter im ersten	
			Hochschul-	Fach-		Hochschul-	Fach-		Hochschul-	Fach-
noch: <b>Fachhochschulen (ohne Verwaltungsfachhochschulen)</b>										
noch: <b>Fachhochschule Südwestfalen in Iserlohn</b>										
noch: Ingenieurwissenschaften										
Verkehrstechnik, Nautik	a	227	44	55	210	38	48	17	6	7
	b	15	6	7	14	5	6	1	1	1
	c	242	50	62	224	43	54	18	7	8
Ingenieurwissen- schaften zusammen	a	1 220	291	364	1 154	275	344	66	16	20
	b	122	36	46	120	35	45	2	1	1
	c	1 342	327	410	1 274	310	389	68	17	21
Hochschule insgesamt	a	1 720	369	463	1 638	352	441	82	17	22
	b	269	80	93	255	75	88	14	5	5
	c	1 989	449	556	1 893	427	529	96	22	27
Fachhochschule Südwestfalen in Meschede										
Rechts-, Wirtschafts- und Sozialwissenschaften										
Wirtschaftswissenschaften	a	592	172	192	574	168	184	18	4	8
	b	446	136	135	425	130	129	21	6	6
	c	1 038	308	327	999	298	313	39	10	14
Wirtschaftsingenieurwesen	a	251	74	83	236	71	79	15	3	4
	b	102	45	52	95	43	49	7	2	3
	c	353	119	135	331	114	128	22	5	7
Rechts-, Wirtschafts- und Sozialwissen- schaften zusammen	a	843	246	275	810	239	263	33	7	12
	b	548	181	187	520	173	178	28	8	9
	c	1 391	427	462	1 330	412	441	61	15	21
Ingenieurwissenschaften										
Ingenieurwesen allgemein	a	173	52	58	167	51	56	6	1	2
	b	20	7	8	18	6	7	2	1	1
	c	193	59	66	185	57	63	8	2	3
Maschinenbau/ Verfahrenstechnik	a	275	107	125	267	103	121	8	4	4
	b	20	9	10	20	9	10	—	—	—
	c	295	116	135	287	112	131	8	4	4
Elektrotechnik	a	126	35	41	118	31	37	8	4	4
	b	9	5	6	9	5	6	—	—	—
	c	135	40	47	127	36	43	8	4	4
Ingenieurwissen- schaften zusammen	a	574	194	224	552	185	214	22	9	10
	b	49	21	24	47	20	23	2	1	1
	c	623	215	248	599	205	237	24	10	11
Hochschule insgesamt	a	1 417	440	499	1 362	424	477	55	16	22
	b	597	202	211	567	193	201	30	9	10
	c	2 014	642	710	1 929	617	678	85	25	32
Fachhochschule Südwestfalen in Soest										
Rechts-, Wirtschafts- und Sozialwissenschaften										
Wirtschaftswissenschaften	a	57	32	36	11	1	4	46	31	32
	b	46	36	40	5	3	5	41	33	35
	c	103	68	76	16	4	9	87	64	67
Wirtschaftsingenieurwesen	a	242	79	90	188	31	41	54	48	49
	b	72	32	36	67	28	32	5	4	4
	c	314	111	126	255	59	73	59	52	53
Rechts-, Wirtschafts- und Sozialwissen- schaften zusammen	a	299	111	126	199	32	45	100	79	81
	b	118	68	76	72	31	37	46	37	39
	c	417	179	202	271	63	82	146	116	120

**Noch: 2. Studierende und Studienanfänger/-innen nach Hochschularten, Hochschulen, Fächergruppen und Studienbereichen**

Fächergruppe Studienbereich a = männlich b = weiblich c = Insgesamt	Studierende			Deutsche Studierende			Ausländische Studierende		
	insgesamt	darunter im ersten		insgesamt	darunter im ersten		insgesamt	darunter im ersten	
		Hochschul-	Fach-		Hochschul-	Fach-		Hochschul-	Fach-
		semester			semester			semester	

noch: **Fachhochschulen (ohne Verwaltungsfachhochschulen)**

noch: **Fachhochschule Südwestfalen in Soest**

Agrar-, Forst- und Ernährungswissenschaften

Agrarwissenschaften, Lebensmittel- und Getränketechnologie	a	371	62	82	368	61	81	3	1	1
	b	134	34	47	134	34	47	–	–	–
	c	505	96	129	502	95	128	3	1	1
<b>Agrar-, Forst- und Ernährungswissen- schaften zusammen</b>	<b>a</b>	<b>371</b>	<b>62</b>	<b>82</b>	<b>368</b>	<b>61</b>	<b>81</b>	<b>3</b>	<b>1</b>	<b>1</b>
	<b>b</b>	<b>134</b>	<b>34</b>	<b>47</b>	<b>134</b>	<b>34</b>	<b>47</b>	<b>–</b>	<b>–</b>	<b>–</b>
	<b>c</b>	<b>505</b>	<b>96</b>	<b>129</b>	<b>502</b>	<b>95</b>	<b>128</b>	<b>3</b>	<b>1</b>	<b>1</b>

Ingenieurwissenschaften

Maschinenbau/ Verfahrenstechnik	a	432	136	146	395	105	115	37	31	31
	b	55	31	33	28	5	7	27	26	26
	c	487	167	179	423	110	122	64	57	57
Elektrotechnik	a	390	105	118	322	67	78	68	38	40
	b	16	6	6	8	1	1	8	5	5
	c	406	111	124	330	68	79	76	43	45
<b>Ingenieurwissen- schaften zusammen</b>	<b>a</b>	<b>822</b>	<b>241</b>	<b>264</b>	<b>717</b>	<b>172</b>	<b>193</b>	<b>105</b>	<b>69</b>	<b>71</b>
	<b>b</b>	<b>71</b>	<b>37</b>	<b>39</b>	<b>36</b>	<b>6</b>	<b>8</b>	<b>35</b>	<b>31</b>	<b>31</b>
	<b>c</b>	<b>893</b>	<b>278</b>	<b>303</b>	<b>753</b>	<b>178</b>	<b>201</b>	<b>140</b>	<b>100</b>	<b>102</b>
<b>Hochschule insgesamt</b>	<b>a</b>	<b>1 492</b>	<b>414</b>	<b>472</b>	<b>1 284</b>	<b>265</b>	<b>319</b>	<b>208</b>	<b>149</b>	<b>153</b>
	<b>b</b>	<b>323</b>	<b>139</b>	<b>162</b>	<b>242</b>	<b>71</b>	<b>92</b>	<b>81</b>	<b>68</b>	<b>70</b>
	<b>c</b>	<b>1 815</b>	<b>553</b>	<b>634</b>	<b>1 526</b>	<b>336</b>	<b>411</b>	<b>289</b>	<b>217</b>	<b>223</b>

**Business and Information Technology School Iserlohn (private FH)**

Sprach- und Kulturwissenschaften

Psychologie	a	40	8	10	40	8	10	–	–	–
	b	100	36	39	100	36	39	–	–	–
	c	140	44	49	140	44	49	–	–	–
<b>Sprach- und Kultur- wissenschaften zusammen</b>	<b>a</b>	<b>40</b>	<b>8</b>	<b>10</b>	<b>40</b>	<b>8</b>	<b>10</b>	<b>–</b>	<b>–</b>	<b>–</b>
	<b>b</b>	<b>100</b>	<b>36</b>	<b>39</b>	<b>100</b>	<b>36</b>	<b>39</b>	<b>–</b>	<b>–</b>	<b>–</b>
	<b>c</b>	<b>140</b>	<b>44</b>	<b>49</b>	<b>140</b>	<b>44</b>	<b>49</b>	<b>–</b>	<b>–</b>	<b>–</b>

Rechts-, Wirtschafts- und Sozialwissenschaften

Rechts-, Wirtschafts- und Sozialwissen- schaften allgemein	a	103	23	26	102	23	26	1	–	–
	b	134	41	42	132	40	41	2	1	1
	c	237	64	68	234	63	67	3	1	1
Wirtschaftswissenschaften	a	317	59	87	313	59	87	4	–	–
	b	158	49	59	155	48	58	3	1	1
	c	475	108	146	468	107	145	7	1	1
<b>Rechts-, Wirtschafts- und Sozialwissen- schaften zusammen</b>	<b>a</b>	<b>420</b>	<b>82</b>	<b>113</b>	<b>415</b>	<b>82</b>	<b>113</b>	<b>5</b>	<b>–</b>	<b>–</b>
	<b>b</b>	<b>292</b>	<b>90</b>	<b>101</b>	<b>287</b>	<b>88</b>	<b>99</b>	<b>5</b>	<b>2</b>	<b>2</b>
	<b>c</b>	<b>712</b>	<b>172</b>	<b>214</b>	<b>702</b>	<b>170</b>	<b>212</b>	<b>10</b>	<b>2</b>	<b>2</b>

Mathematik, Naturwissenschaften

Informatik	a	1	1	1	1	1	1	–	–	–
	b	–	–	–	–	–	–	–	–	–
	c	1	1	1	1	1	1	–	–	–
<b>Mathematik, Natur- wissenschaften zusammen</b>	<b>a</b>	<b>1</b>	<b>1</b>	<b>1</b>	<b>1</b>	<b>1</b>	<b>1</b>	<b>–</b>	<b>–</b>	<b>–</b>
	<b>b</b>	<b>–</b>	<b>–</b>	<b>–</b>	<b>–</b>	<b>–</b>	<b>–</b>	<b>–</b>	<b>–</b>	<b>–</b>
	<b>c</b>	<b>1</b>	<b>1</b>	<b>1</b>	<b>1</b>	<b>1</b>	<b>1</b>	<b>–</b>	<b>–</b>	<b>–</b>
<b>Hochschule insgesamt</b>	<b>a</b>	<b>461</b>	<b>91</b>	<b>124</b>	<b>456</b>	<b>91</b>	<b>124</b>	<b>5</b>	<b>–</b>	<b>–</b>
	<b>b</b>	<b>392</b>	<b>126</b>	<b>140</b>	<b>387</b>	<b>124</b>	<b>138</b>	<b>5</b>	<b>2</b>	<b>2</b>
	<b>c</b>	<b>853</b>	<b>217</b>	<b>264</b>	<b>843</b>	<b>215</b>	<b>262</b>	<b>10</b>	<b>2</b>	<b>2</b>



## Noch: 2. Studierende und Studienanfänger/-innen nach Hochschularten, Hochschulen, Fächergruppen und Studienbereichen

Fächergruppe Studienbereich a = männlich b = weiblich c = Insgesamt	Studierende			Deutsche Studierende			Ausländische Studierende		
	insgesamt	darunter im ersten		insgesamt	darunter im ersten		insgesamt	darunter im ersten	
		Hochschul-	Fach-		Hochschul-	Fach-		Hochschul-	Fach-
		semester			semester			semester	

noch: **Fachhochschulen (ohne Verwaltungsfachhochschulen)**

### Europa Fachhochschule Fresenius Idstein in Köln (private FH)

#### Sprach- und Kulturwissenschaften

Psychologie	a	109	25	33	107	24	32	2	1	1
	b	250	47	59	243	46	57	7	1	2
	c	359	72	92	350	70	89	9	2	3
<b>Sprach- und Kultur- wissenschaften zusammen</b>	<b>a</b>	<b>109</b>	<b>25</b>	<b>33</b>	<b>107</b>	<b>24</b>	<b>32</b>	<b>2</b>	<b>1</b>	<b>1</b>
	<b>b</b>	<b>250</b>	<b>47</b>	<b>59</b>	<b>243</b>	<b>46</b>	<b>57</b>	<b>7</b>	<b>1</b>	<b>2</b>
	<b>c</b>	<b>359</b>	<b>72</b>	<b>92</b>	<b>350</b>	<b>70</b>	<b>89</b>	<b>9</b>	<b>2</b>	<b>3</b>

#### Rechts-, Wirtschafts- und Sozialwissenschaften

Wirtschaftswissenschaften	a	350	55	74	338	52	70	12	3	4
	b	356	59	68	335	58	67	21	1	1
	c	706	114	142	673	110	137	33	4	5
<b>Rechts-, Wirtschafts- und Sozialwissen- schaften zusammen</b>	<b>a</b>	<b>350</b>	<b>55</b>	<b>74</b>	<b>338</b>	<b>52</b>	<b>70</b>	<b>12</b>	<b>3</b>	<b>4</b>
	<b>b</b>	<b>356</b>	<b>59</b>	<b>68</b>	<b>335</b>	<b>58</b>	<b>67</b>	<b>21</b>	<b>1</b>	<b>1</b>
	<b>c</b>	<b>706</b>	<b>114</b>	<b>142</b>	<b>673</b>	<b>110</b>	<b>137</b>	<b>33</b>	<b>4</b>	<b>5</b>

#### Humanmedizin/Gesundheitswissenschaften

Gesundheitswissen- schaften allgemein	a	24	7	7	24	7	7	–	–	–
	b	40	11	12	40	11	12	–	–	–
	c	64	18	19	64	18	19	–	–	–
<b>Humanmedizin/ Gesundheitswissen- schaften zusammen</b>	<b>a</b>	<b>24</b>	<b>7</b>	<b>7</b>	<b>24</b>	<b>7</b>	<b>7</b>	<b>–</b>	<b>–</b>	<b>–</b>
	<b>b</b>	<b>40</b>	<b>11</b>	<b>12</b>	<b>40</b>	<b>11</b>	<b>12</b>	<b>–</b>	<b>–</b>	<b>–</b>
	<b>c</b>	<b>64</b>	<b>18</b>	<b>19</b>	<b>64</b>	<b>18</b>	<b>19</b>	<b>–</b>	<b>–</b>	<b>–</b>
<b>Hochschule insgesamt</b>	<b>a</b>	<b>483</b>	<b>87</b>	<b>114</b>	<b>469</b>	<b>83</b>	<b>109</b>	<b>14</b>	<b>4</b>	<b>5</b>
	<b>b</b>	<b>646</b>	<b>117</b>	<b>139</b>	<b>618</b>	<b>115</b>	<b>136</b>	<b>28</b>	<b>2</b>	<b>3</b>
	<b>c</b>	<b>1 129</b>	<b>204</b>	<b>253</b>	<b>1 087</b>	<b>198</b>	<b>245</b>	<b>42</b>	<b>6</b>	<b>8</b>

### Europäische Fachhochschule (EUFH) Rhein/Erft, Brühl (private FH)

#### Rechts-, Wirtschafts- und Sozialwissenschaften

Wirtschaftswissenschaften	a	696	183	187	677	179	183	19	4	4
	b	707	225	229	677	215	218	30	10	11
	c	1 403	408	416	1 354	394	401	49	14	15
Wirtschaftsingenieurwesen	a	111	63	65	111	63	65	–	–	–
	b	50	23	24	49	23	24	1	–	–
	c	161	86	89	160	86	89	1	–	–
<b>Rechts-, Wirtschafts- und Sozialwissen- schaften zusammen</b>	<b>a</b>	<b>807</b>	<b>246</b>	<b>252</b>	<b>788</b>	<b>242</b>	<b>248</b>	<b>19</b>	<b>4</b>	<b>4</b>
	<b>b</b>	<b>757</b>	<b>248</b>	<b>253</b>	<b>726</b>	<b>238</b>	<b>242</b>	<b>31</b>	<b>10</b>	<b>11</b>
	<b>c</b>	<b>1 564</b>	<b>494</b>	<b>505</b>	<b>1 514</b>	<b>480</b>	<b>490</b>	<b>50</b>	<b>14</b>	<b>15</b>

#### Mathematik, Naturwissenschaften

Informatik	a	30	13	14	29	12	13	1	1	1
	b	5	3	3	5	3	3	–	–	–
	c	35	16	17	34	15	16	1	1	1
<b>Mathematik, Natur- wissenschaften zusammen</b>	<b>a</b>	<b>30</b>	<b>13</b>	<b>14</b>	<b>29</b>	<b>12</b>	<b>13</b>	<b>1</b>	<b>1</b>	<b>1</b>
	<b>b</b>	<b>5</b>	<b>3</b>	<b>3</b>	<b>5</b>	<b>3</b>	<b>3</b>	<b>–</b>	<b>–</b>	<b>–</b>
	<b>c</b>	<b>35</b>	<b>16</b>	<b>17</b>	<b>34</b>	<b>15</b>	<b>16</b>	<b>1</b>	<b>1</b>	<b>1</b>
<b>Hochschule insgesamt</b>	<b>a</b>	<b>837</b>	<b>259</b>	<b>266</b>	<b>817</b>	<b>254</b>	<b>261</b>	<b>20</b>	<b>5</b>	<b>5</b>
	<b>b</b>	<b>762</b>	<b>251</b>	<b>256</b>	<b>731</b>	<b>241</b>	<b>245</b>	<b>31</b>	<b>10</b>	<b>11</b>
	<b>c</b>	<b>1 599</b>	<b>510</b>	<b>522</b>	<b>1 548</b>	<b>495</b>	<b>506</b>	<b>51</b>	<b>15</b>	<b>16</b>

**Noch: 2. Studierende und Studienanfänger/-innen nach Hochschularten, Hochschulen, Fächergruppen und Studienbereichen**

Fächergruppe Studienbereich a = männlich b = weiblich c = Insgesamt		Studierende			Deutsche Studierende			Ausländische Studierende		
		insgesamt	darunter im ersten		insgesamt	darunter im ersten		insgesamt	darunter im ersten	
			Hochschul-	Fach-		Hochschul-	Fach-		Hochschul-	Fach-
Fachhochschule des Mittelstandes Bielefeld (private FH)										
Rechts-, Wirtschafts- und Sozialwissenschaften										
Rechts-, Wirtschafts- und Sozialwissenschaften allgemein	a	131	24	32	128	22	30	3	2	2
	b	194	36	42	193	36	42	1	—	—
	c	325	60	74	321	58	72	4	2	2
Wirtschaftswissenschaften	a	306	38	49	280	38	49	26	—	—
	b	222	31	35	176	30	34	46	1	1
	c	528	69	84	456	68	83	72	1	1
Rechts-, Wirtschafts- und Sozialwissenschaften zusammen	a	437	62	81	408	60	79	29	2	2
	b	416	67	77	369	66	76	47	1	1
	c	853	129	158	777	126	155	76	3	3
Humanmedizin/Gesundheitswissenschaften										
Gesundheitswissenschaften allgemein	a	24	7	7	24	7	7	—	—	—
	b	56	31	32	56	31	32	—	—	—
	c	80	38	39	80	38	39	—	—	—
Humanmedizin/ Gesundheitswissenschaften zusammen	a	24	7	7	24	7	7	—	—	—
	b	56	31	32	56	31	32	—	—	—
	c	80	38	39	80	38	39	—	—	—
Kunst, Kunstwissenschaft										
Gestaltung	a	6	4	6	6	4	6	—	—	—
	b	8	8	8	8	8	8	—	—	—
	c	14	12	14	14	12	14	—	—	—
Kunst, Kunstwissenschaft zusammen	a	6	4	6	6	4	6	—	—	—
	b	8	8	8	8	8	8	—	—	—
	c	14	12	14	14	12	14	—	—	—
Hochschule insgesamt	a	467	73	94	438	71	92	29	2	2
	b	480	106	117	433	105	116	47	1	1
	c	947	179	211	871	176	208	76	3	3
Fachhochschule für Logistik und Wirtschaft Hamm (private FH)										
Rechts-, Wirtschafts- und Sozialwissenschaften										
Wirtschaftsingenieurwesen	a	185	36	44	185	36	44	—	—	—
	b	44	8	11	44	8	11	—	—	—
	c	229	44	55	229	44	55	—	—	—
Rechts-, Wirtschafts- und Sozialwissenschaften zusammen	a	185	36	44	185	36	44	—	—	—
	b	44	8	11	44	8	11	—	—	—
	c	229	44	55	229	44	55	—	—	—
Hochschule insgesamt	a	185	36	44	185	36	44	—	—	—
	b	44	8	11	44	8	11	—	—	—
	c	229	44	55	229	44	55	—	—	—
Fachhochschule für Ökonomie und Management Essen in Dortmund (private FH)										
Rechts-, Wirtschafts- und Sozialwissenschaften										
Rechtswissenschaften	a	5	1	2	5	1	2	—	—	—
	b	3	3	3	3	3	3	—	—	—
	c	8	4	5	8	4	5	—	—	—
Wirtschaftswissenschaften	a	43	24	29	41	23	28	2	1	1
	b	41	20	27	39	19	26	2	1	1
	c	84	44	56	80	42	54	4	2	2
Rechts-, Wirtschafts- und Sozialwissenschaften zusammen	a	48	25	31	46	24	30	2	1	1
	b	44	23	30	42	22	29	2	1	1
	c	92	48	61	88	46	59	4	2	2

## Noch: 2. Studierende und Studienanfänger/-innen nach Hochschularten, Hochschulen, Fächergruppen und Studienbereichen

Fächergruppe Studienbereich a = männlich b = weiblich c = Insgesamt	Studierende			Deutsche Studierende			Ausländische Studierende		
	insgesamt	darunter im ersten		insgesamt	darunter im ersten		insgesamt	darunter im ersten	
		Hochschul-	Fach-		Hochschul-	Fach-		Hochschul-	Fach-
		semester			semester			semester	

noch: **Fachhochschulen (ohne Verwaltungsfachhochschulen)**

noch: **Fachhochschule für Ökonomie und Management Essen in Dortmund (private FH)**

Mathematik, Naturwissenschaften

Informatik	a	7	3	3	7	3	3	—	—	—
	b	4	—	—	4	—	—	—	—	—
	c	11	3	3	11	3	3	—	—	—
<b>Mathematik, Naturwissenschaften zusammen</b>	a	7	3	3	7	3	3	—	—	—
	b	4	—	—	4	—	—	—	—	—
	c	11	3	3	11	3	3	—	—	—
<b>Hochschule insgesamt</b>	a	55	28	34	53	27	33	2	1	1
	b	48	23	30	46	22	29	2	1	1
	c	103	51	64	99	49	62	4	2	2

**Fachhochschule für Ökonomie und Management Essen in Duisburg (private FH)**

Rechts-, Wirtschafts- und Sozialwissenschaften

Rechtswissenschaften	a	64	12	16	58	12	14	6	—	2
	b	27	5	5	26	5	5	1	—	—
	c	91	17	21	84	17	19	7	—	2
Wirtschaftswissenschaften	a	472	71	105	444	68	101	28	3	4
	b	294	45	66	275	43	64	19	2	2
	c	766	116	171	719	111	165	47	5	6
<b>Rechts-, Wirtschafts- und Sozialwissenschaften zusammen</b>	a	536	83	121	502	80	115	34	3	6
	b	321	50	71	301	48	69	20	2	2
	c	857	133	192	803	128	184	54	5	8

Mathematik, Naturwissenschaften

Informatik	a	112	4	10	106	4	10	6	—	—
	b	60	7	8	58	6	7	2	1	1
	c	172	11	18	164	10	17	8	1	1
<b>Mathematik, Naturwissenschaften</b>	a	112	4	10	106	4	10	6	—	—
	b	60	7	8	58	6	7	2	1	1
	c	172	11	18	164	10	17	8	1	1
<b>Hochschule insgesamt</b>	a	648	87	131	608	84	125	40	3	6
	b	381	57	79	359	54	76	22	3	3
	c	1 029	144	210	967	138	201	62	6	9

**Fachhochschule für Ökonomie und Management Essen in Düsseldorf (private FH)**

Rechts-, Wirtschafts- und Sozialwissenschaften

Rechtswissenschaften	a	119	18	28	111	18	27	8	—	1
	b	76	6	16	71	5	15	5	1	1
	c	195	24	44	182	23	42	13	1	2
Wirtschaftswissenschaften	a	429	103	135	398	92	123	31	11	12
	b	316	74	93	298	69	87	18	5	6
	c	745	177	228	696	161	210	49	16	18
<b>Rechts-, Wirtschafts- und Sozialwissenschaften zusammen</b>	a	548	121	163	509	110	150	39	11	13
	b	392	80	109	369	74	102	23	6	7
	c	940	201	272	878	184	252	62	17	20

Mathematik, Naturwissenschaften

Informatik	a	81	11	19	75	10	18	6	1	1
	b	57	19	22	51	19	20	6	—	2
	c	138	30	41	126	29	38	12	1	3
<b>Mathematik, Naturwissenschaften zusammen</b>	a	81	11	19	75	10	18	6	1	1
	b	57	19	22	51	19	20	6	—	2
	c	138	30	41	126	29	38	12	1	3
<b>Hochschule insgesamt</b>	a	629	132	182	584	120	168	45	12	14
	b	449	99	131	420	93	122	29	6	9
	c	1 078	231	313	1 004	213	290	74	18	23

**Noch: 2. Studierende und Studienanfänger/-innen nach Hochschularten, Hochschulen, Fächergruppen und Studienbereichen**

Fächergruppe Studienbereich a = männlich b = weiblich c = Insgesamt	Studierende			Deutsche Studierende			Ausländische Studierende		
	insgesamt	darunter im ersten		insgesamt	darunter im ersten		insgesamt	darunter im ersten	
		Hochschul-	Fach-		Hochschul-	Fach-		Hochschul-	Fach-
		semester			semester			semester	

noch: **Fachhochschulen (ohne Verwaltungsfachhochschulen)**

noch: **Fachhochschule für Ökonomie und Management Essen in Düsseldorf (private FH)**

Rechts-, Wirtschafts- und Sozialwissenschaften

Rechtswissenschaften	a	417	79	105	397	73	99	20	6	6
	b	298	48	66	271	45	60	27	3	6
	c	715	127	171	668	118	159	47	9	12
Wirtschaftswissenschaften	a	3 624	560	768	3 415	530	728	209	30	40
	b	2 504	477	608	2 309	440	559	195	37	49
	c	6 128	1 037	1 376	5 724	970	1 287	404	67	89
Wirtschaftsingenieurwesen	a	23	–	–	23	–	–	–	–	–
	b	20	–	–	19	–	–	1	–	–
	c	43	–	–	42	–	–	1	–	–
<b>Rechts-, Wirtschafts- und Sozialwissenschaften zusammen</b>	<b>a</b>	<b>4 064</b>	<b>639</b>	<b>873</b>	<b>3 835</b>	<b>603</b>	<b>827</b>	<b>229</b>	<b>36</b>	<b>46</b>
	<b>b</b>	<b>2 822</b>	<b>525</b>	<b>674</b>	<b>2 599</b>	<b>485</b>	<b>619</b>	<b>223</b>	<b>40</b>	<b>55</b>
	<b>c</b>	<b>6 886</b>	<b>1 164</b>	<b>1 547</b>	<b>6 434</b>	<b>1 088</b>	<b>1 446</b>	<b>452</b>	<b>76</b>	<b>101</b>

Mathematik, Naturwissenschaften

Informatik	a	576	74	102	541	68	96	35	6	6
	b	439	81	101	411	74	93	28	7	8
	c	1 015	155	203	952	142	189	63	13	14
<b>Mathematik, Naturwissenschaften zusammen</b>	<b>a</b>	<b>576</b>	<b>74</b>	<b>102</b>	<b>541</b>	<b>68</b>	<b>96</b>	<b>35</b>	<b>6</b>	<b>6</b>
	<b>b</b>	<b>439</b>	<b>81</b>	<b>101</b>	<b>411</b>	<b>74</b>	<b>93</b>	<b>28</b>	<b>7</b>	<b>8</b>
	<b>c</b>	<b>1 015</b>	<b>155</b>	<b>203</b>	<b>952</b>	<b>142</b>	<b>189</b>	<b>63</b>	<b>13</b>	<b>14</b>
<b>Hochschule insgesamt</b>	<b>a</b>	<b>4 640</b>	<b>713</b>	<b>975</b>	<b>4 376</b>	<b>671</b>	<b>923</b>	<b>264</b>	<b>42</b>	<b>52</b>
	<b>b</b>	<b>3 261</b>	<b>606</b>	<b>775</b>	<b>3 010</b>	<b>559</b>	<b>712</b>	<b>251</b>	<b>47</b>	<b>63</b>
	<b>c</b>	<b>7 901</b>	<b>1 319</b>	<b>1 750</b>	<b>7 386</b>	<b>1 230</b>	<b>1 635</b>	<b>515</b>	<b>89</b>	<b>115</b>

**Fachhochschule für Ökonomie und Management Essen in Gütersloh (private FH)**

Rechts-, Wirtschafts- und Sozialwissenschaften

Wirtschaftswissenschaften	a	21	–	–	21	–	–	–	–	–
	b	21	–	–	20	–	–	1	–	–
	c	42	–	–	41	–	–	1	–	–
<b>Rechts-, Wirtschafts- und Sozialwissenschaften zusammen</b>	<b>a</b>	<b>21</b>	<b>–</b>	<b>–</b>	<b>21</b>	<b>–</b>	<b>–</b>	<b>–</b>	<b>–</b>	<b>–</b>
	<b>b</b>	<b>21</b>	<b>–</b>	<b>–</b>	<b>20</b>	<b>–</b>	<b>–</b>	<b>1</b>	<b>–</b>	<b>–</b>
	<b>c</b>	<b>42</b>	<b>–</b>	<b>–</b>	<b>41</b>	<b>–</b>	<b>–</b>	<b>1</b>	<b>–</b>	<b>–</b>
<b>Hochschule insgesamt</b>	<b>a</b>	<b>21</b>	<b>–</b>	<b>–</b>	<b>21</b>	<b>–</b>	<b>–</b>	<b>–</b>	<b>–</b>	<b>–</b>
	<b>b</b>	<b>21</b>	<b>–</b>	<b>–</b>	<b>20</b>	<b>–</b>	<b>–</b>	<b>1</b>	<b>–</b>	<b>–</b>
	<b>c</b>	<b>42</b>	<b>–</b>	<b>–</b>	<b>41</b>	<b>–</b>	<b>–</b>	<b>1</b>	<b>–</b>	<b>–</b>

**Fachhochschule für Ökonomie und Management Essen in Köln (private FH)**

Rechts-, Wirtschafts- und Sozialwissenschaften

Rechtswissenschaften	a	72	17	19	67	17	19	5	–	–
	b	55	12	14	52	12	14	3	–	–
	c	127	29	33	119	29	33	8	–	–
Wirtschaftswissenschaften	a	488	91	129	461	87	121	27	4	8
	b	340	82	107	321	77	101	19	5	6
	c	828	173	236	782	164	222	46	9	14
Wirtschaftsingenieurwesen	a	4	–	–	4	–	–	–	–	–
	b	2	–	–	2	–	–	–	–	–
	c	6	–	–	6	–	–	–	–	–
<b>Rechts-, Wirtschafts- und Sozialwissenschaften zusammen</b>	<b>a</b>	<b>564</b>	<b>108</b>	<b>148</b>	<b>532</b>	<b>104</b>	<b>140</b>	<b>32</b>	<b>4</b>	<b>8</b>
	<b>b</b>	<b>397</b>	<b>94</b>	<b>121</b>	<b>375</b>	<b>89</b>	<b>115</b>	<b>22</b>	<b>5</b>	<b>6</b>
	<b>c</b>	<b>961</b>	<b>202</b>	<b>269</b>	<b>907</b>	<b>193</b>	<b>255</b>	<b>54</b>	<b>9</b>	<b>14</b>

**Noch: 2. Studierende und Studienanfänger/-innen nach Hochschularten, Hochschulen, Fächergruppen und Studienbereichen**

Fächergruppe Studienbereich a = männlich b = weiblich c = Insgesamt	Studierende			Deutsche Studierende			Ausländische Studierende		
	insgesamt	darunter im ersten		insgesamt	darunter im ersten		insgesamt	darunter im ersten	
		Hochschul-	Fach-		Hochschul-	Fach-		Hochschul-	Fach-
		semester			semester			semester	

noch: **Fachhochschulen (ohne Verwaltungsfachhochschulen)**

noch: **Fachhochschule für Ökonomie und Management Essen in Köln (private FH)**

Mathematik, Naturwissenschaften

Informatik	a	78	15	18	73	14	17	5	1	1
	b	64	18	22	61	16	20	3	2	2
	c	142	33	40	134	30	37	8	3	3
<b>Mathematik, Naturwissenschaften zusammen</b>	<b>a</b>	<b>78</b>	<b>15</b>	<b>18</b>	<b>73</b>	<b>14</b>	<b>17</b>	<b>5</b>	<b>1</b>	<b>1</b>
	<b>b</b>	<b>64</b>	<b>18</b>	<b>22</b>	<b>61</b>	<b>16</b>	<b>20</b>	<b>3</b>	<b>2</b>	<b>2</b>
	<b>c</b>	<b>142</b>	<b>33</b>	<b>40</b>	<b>134</b>	<b>30</b>	<b>37</b>	<b>8</b>	<b>3</b>	<b>3</b>
<b>Hochschule insgesamt</b>	<b>a</b>	<b>642</b>	<b>123</b>	<b>166</b>	<b>605</b>	<b>118</b>	<b>157</b>	<b>37</b>	<b>5</b>	<b>9</b>
	<b>b</b>	<b>461</b>	<b>112</b>	<b>143</b>	<b>436</b>	<b>105</b>	<b>135</b>	<b>25</b>	<b>7</b>	<b>8</b>
	<b>c</b>	<b>1 103</b>	<b>235</b>	<b>309</b>	<b>1 041</b>	<b>223</b>	<b>292</b>	<b>62</b>	<b>12</b>	<b>17</b>

**Fachhochschule für Ökonomie und Management Essen in Marl (private FH)**

Rechts-, Wirtschafts- und Sozialwissenschaften

Rechtswissenschaften	a	–	–	–	–	–	–	–	–	–
	b	1	–	–	1	–	–	–	–	–
	c	1	–	–	1	–	–	–	–	–
Wirtschaftswissenschaften	a	162	25	37	159	25	37	3	–	–
	b	106	25	33	103	25	32	3	–	1
	c	268	50	70	262	50	69	6	–	1
<b>Rechts-, Wirtschafts- und Sozialwissenschaften zusammen</b>	<b>a</b>	<b>162</b>	<b>25</b>	<b>37</b>	<b>159</b>	<b>25</b>	<b>37</b>	<b>3</b>	<b>–</b>	<b>–</b>
	<b>b</b>	<b>107</b>	<b>25</b>	<b>33</b>	<b>104</b>	<b>25</b>	<b>32</b>	<b>3</b>	<b>–</b>	<b>1</b>
	<b>c</b>	<b>269</b>	<b>50</b>	<b>70</b>	<b>263</b>	<b>50</b>	<b>69</b>	<b>6</b>	<b>–</b>	<b>1</b>

Mathematik, Naturwissenschaften

Informatik	a	14	5	6	14	5	6	–	–	–
	b	18	12	13	18	12	13	–	–	–
	c	32	17	19	32	17	19	–	–	–
<b>Mathematik, Naturwissenschaften zusammen</b>	<b>a</b>	<b>14</b>	<b>5</b>	<b>6</b>	<b>14</b>	<b>5</b>	<b>6</b>	<b>–</b>	<b>–</b>	<b>–</b>
	<b>b</b>	<b>18</b>	<b>12</b>	<b>13</b>	<b>18</b>	<b>12</b>	<b>13</b>	<b>–</b>	<b>–</b>	<b>–</b>
	<b>c</b>	<b>32</b>	<b>17</b>	<b>19</b>	<b>32</b>	<b>17</b>	<b>19</b>	<b>–</b>	<b>–</b>	<b>–</b>
<b>Hochschule insgesamt</b>	<b>a</b>	<b>176</b>	<b>30</b>	<b>43</b>	<b>173</b>	<b>30</b>	<b>43</b>	<b>3</b>	<b>–</b>	<b>–</b>
	<b>b</b>	<b>125</b>	<b>37</b>	<b>46</b>	<b>122</b>	<b>37</b>	<b>45</b>	<b>3</b>	<b>–</b>	<b>1</b>
	<b>c</b>	<b>301</b>	<b>67</b>	<b>89</b>	<b>295</b>	<b>67</b>	<b>88</b>	<b>6</b>	<b>–</b>	<b>1</b>

**Fachhochschule für Ökonomie und Management Essen in Neuss (private FH)**

Rechts-, Wirtschafts- und Sozialwissenschaften

Rechtswissenschaften	a	84	–	8	82	–	8	2	–	–
	b	52	–	2	50	–	2	2	–	–
	c	136	–	10	132	–	10	4	–	–
Wirtschaftswissenschaften	a	357	35	54	338	33	52	19	2	2
	b	247	32	34	230	30	32	17	2	2
	c	604	67	88	568	63	84	36	4	4
<b>Rechts-, Wirtschafts- und Sozialwissenschaften zusammen</b>	<b>a</b>	<b>441</b>	<b>35</b>	<b>62</b>	<b>420</b>	<b>33</b>	<b>60</b>	<b>21</b>	<b>2</b>	<b>2</b>
	<b>b</b>	<b>299</b>	<b>32</b>	<b>36</b>	<b>280</b>	<b>30</b>	<b>34</b>	<b>19</b>	<b>2</b>	<b>2</b>
	<b>c</b>	<b>740</b>	<b>67</b>	<b>98</b>	<b>700</b>	<b>63</b>	<b>94</b>	<b>40</b>	<b>4</b>	<b>4</b>

**Noch: 2. Studierende und Studienanfänger/-innen nach Hochschularten, Hochschulen, Fächergruppen und Studienbereichen**

Fächergruppe Studienbereich a = männlich b = weiblich c = Insgesamt	Studierende			Deutsche Studierende			Ausländische Studierende		
	insgesamt	darunter im ersten		insgesamt	darunter im ersten		insgesamt	darunter im ersten	
		Hochschul-	Fach-		Hochschul-	Fach-		Hochschul-	Fach-
		semester			semester			semester	

noch: **Fachhochschulen (ohne Verwaltungsfachhochschulen)**

noch: **Fachhochschule für Ökonomie und Management Essen in Neuss (private FH)**

Mathematik, Naturwissenschaften

Informatik	a	77	11	17	70	10	15	7	1	2
	b	49	2	4	47	2	4	2	—	—
	c	126	13	21	117	12	19	9	1	2
<b>Mathematik, Naturwissenschaften zusammen</b>	<b>a</b>	<b>77</b>	<b>11</b>	<b>17</b>	<b>70</b>	<b>10</b>	<b>15</b>	<b>7</b>	<b>1</b>	<b>2</b>
	<b>b</b>	<b>49</b>	<b>2</b>	<b>4</b>	<b>47</b>	<b>2</b>	<b>4</b>	<b>2</b>	<b>—</b>	<b>—</b>
	<b>c</b>	<b>126</b>	<b>13</b>	<b>21</b>	<b>117</b>	<b>12</b>	<b>19</b>	<b>9</b>	<b>1</b>	<b>2</b>
<b>Hochschule insgesamt</b>	<b>a</b>	<b>518</b>	<b>46</b>	<b>79</b>	<b>490</b>	<b>43</b>	<b>75</b>	<b>28</b>	<b>3</b>	<b>4</b>
	<b>b</b>	<b>348</b>	<b>34</b>	<b>40</b>	<b>327</b>	<b>32</b>	<b>38</b>	<b>21</b>	<b>2</b>	<b>2</b>
	<b>c</b>	<b>866</b>	<b>80</b>	<b>119</b>	<b>817</b>	<b>75</b>	<b>113</b>	<b>49</b>	<b>5</b>	<b>6</b>

**Fachhochschule für Ökonomie und Management Essen in Siegen (private FH)**

Rechts-, Wirtschafts- und Sozialwissenschaften

Rechtswissenschaften	a	27	6	8	26	6	8	1	—	—
	b	14	3	3	14	3	3	—	—	—
	c	41	9	11	40	9	11	1	—	—
Wirtschaftswissenschaften	a	129	30	39	124	27	36	5	3	3
	b	74	21	27	71	20	26	3	1	1
	c	203	51	66	195	47	62	8	4	4
<b>Rechts-, Wirtschafts- und Sozialwissenschaften zusammen</b>	<b>a</b>	<b>156</b>	<b>36</b>	<b>47</b>	<b>150</b>	<b>33</b>	<b>44</b>	<b>6</b>	<b>3</b>	<b>3</b>
	<b>b</b>	<b>88</b>	<b>24</b>	<b>30</b>	<b>85</b>	<b>23</b>	<b>29</b>	<b>3</b>	<b>1</b>	<b>1</b>
	<b>c</b>	<b>244</b>	<b>60</b>	<b>77</b>	<b>235</b>	<b>56</b>	<b>73</b>	<b>9</b>	<b>4</b>	<b>4</b>

Mathematik, Naturwissenschaften

Informatik	a	18	4	4	17	4	4	1	—	—
	b	12	1	1	12	1	1	—	—	—
	c	30	5	5	29	5	5	1	—	—
<b>Mathematik, Naturwissenschaften zusammen</b>	<b>a</b>	<b>18</b>	<b>4</b>	<b>4</b>	<b>17</b>	<b>4</b>	<b>4</b>	<b>1</b>	<b>—</b>	<b>—</b>
	<b>b</b>	<b>12</b>	<b>1</b>	<b>1</b>	<b>12</b>	<b>1</b>	<b>1</b>	<b>—</b>	<b>—</b>	<b>—</b>
	<b>c</b>	<b>30</b>	<b>5</b>	<b>5</b>	<b>29</b>	<b>5</b>	<b>5</b>	<b>1</b>	<b>—</b>	<b>—</b>
<b>Hochschule insgesamt</b>	<b>a</b>	<b>174</b>	<b>40</b>	<b>51</b>	<b>167</b>	<b>37</b>	<b>48</b>	<b>7</b>	<b>3</b>	<b>3</b>
	<b>b</b>	<b>100</b>	<b>25</b>	<b>31</b>	<b>97</b>	<b>24</b>	<b>30</b>	<b>3</b>	<b>1</b>	<b>1</b>
	<b>c</b>	<b>274</b>	<b>65</b>	<b>82</b>	<b>264</b>	<b>61</b>	<b>78</b>	<b>10</b>	<b>4</b>	<b>4</b>

**Hochschule der Sparkassen-Finanzgruppe, Bonn (private FH)**

Rechts-, Wirtschafts- und Sozialwissenschaften

Wirtschaftswissenschaften	a	529	131	141	523	130	140	6	1	1
	b	229	74	76	228	73	75	1	1	1
	c	758	205	217	751	203	215	7	2	2
<b>Rechts-, Wirtschafts- und Sozialwissenschaften zusammen</b>	<b>a</b>	<b>529</b>	<b>131</b>	<b>141</b>	<b>523</b>	<b>130</b>	<b>140</b>	<b>6</b>	<b>1</b>	<b>1</b>
	<b>b</b>	<b>229</b>	<b>74</b>	<b>76</b>	<b>228</b>	<b>73</b>	<b>75</b>	<b>1</b>	<b>1</b>	<b>1</b>
	<b>c</b>	<b>758</b>	<b>205</b>	<b>217</b>	<b>751</b>	<b>203</b>	<b>215</b>	<b>7</b>	<b>2</b>	<b>2</b>
<b>Hochschule insgesamt</b>	<b>a</b>	<b>529</b>	<b>131</b>	<b>141</b>	<b>523</b>	<b>130</b>	<b>140</b>	<b>6</b>	<b>1</b>	<b>1</b>
	<b>b</b>	<b>229</b>	<b>74</b>	<b>76</b>	<b>228</b>	<b>73</b>	<b>75</b>	<b>1</b>	<b>1</b>	<b>1</b>
	<b>c</b>	<b>758</b>	<b>205</b>	<b>217</b>	<b>751</b>	<b>203</b>	<b>215</b>	<b>7</b>	<b>2</b>	<b>2</b>

## Noch: 2. Studierende und Studienanfänger/-innen nach Hochschularten, Hochschulen, Fächergruppen und Studienbereichen

Fächergruppe Studienbereich a = männlich b = weiblich c = Insgesamt	Studierende			Deutsche Studierende			Ausländische Studierende		
	insgesamt	darunter im ersten		insgesamt	darunter im ersten		insgesamt	darunter im ersten	
		Hochschul-	Fach-		Hochschul-	Fach-		Hochschul-	Fach-
		semester			semester			semester	

noch: Fachhochschulen (ohne Verwaltungsfachhochschulen)

### International School of Management (ISM), Dortmund (private FH)

Rechts-, Wirtschafts- und Sozialwissenschaften

Wirtschaftswissenschaften	a	528	152	152	498	133	133	30	19	19
	b	468	142	145	456	135	138	12	7	7
	c	996	294	297	954	268	271	42	26	26
<b>Rechts-, Wirtschafts- und Sozialwissenschaften zusammen</b>	<b>a</b>	<b>528</b>	<b>152</b>	<b>152</b>	<b>498</b>	<b>133</b>	<b>133</b>	<b>30</b>	<b>19</b>	<b>19</b>
	<b>b</b>	<b>468</b>	<b>142</b>	<b>145</b>	<b>456</b>	<b>135</b>	<b>138</b>	<b>12</b>	<b>7</b>	<b>7</b>
	<b>c</b>	<b>996</b>	<b>294</b>	<b>297</b>	<b>954</b>	<b>268</b>	<b>271</b>	<b>42</b>	<b>26</b>	<b>26</b>
<b>Hochschule insgesamt</b>	<b>a</b>	<b>528</b>	<b>152</b>	<b>152</b>	<b>498</b>	<b>133</b>	<b>133</b>	<b>30</b>	<b>19</b>	<b>19</b>
	<b>b</b>	<b>468</b>	<b>142</b>	<b>145</b>	<b>456</b>	<b>135</b>	<b>138</b>	<b>12</b>	<b>7</b>	<b>7</b>
	<b>c</b>	<b>996</b>	<b>294</b>	<b>297</b>	<b>954</b>	<b>268</b>	<b>271</b>	<b>42</b>	<b>26</b>	<b>26</b>

### Internationale Fachhochschule (IFH), Bad Honnef-Bonn (private FH)

Rechts-, Wirtschafts- und Sozialwissenschaften

Wirtschaftswissenschaften	a	577	95	181	565	94	180	12	1	1
	b	891	156	326	885	156	325	6	–	1
	c	1 468	251	507	1 450	250	505	18	1	2
<b>Rechts-, Wirtschafts- und Sozialwissenschaften zusammen</b>	<b>a</b>	<b>577</b>	<b>95</b>	<b>181</b>	<b>565</b>	<b>94</b>	<b>180</b>	<b>12</b>	<b>1</b>	<b>1</b>
	<b>b</b>	<b>891</b>	<b>156</b>	<b>326</b>	<b>885</b>	<b>156</b>	<b>325</b>	<b>6</b>	<b>–</b>	<b>1</b>
	<b>c</b>	<b>1 468</b>	<b>251</b>	<b>507</b>	<b>1 450</b>	<b>250</b>	<b>505</b>	<b>18</b>	<b>1</b>	<b>2</b>
<b>Hochschule insgesamt</b>	<b>a</b>	<b>577</b>	<b>95</b>	<b>181</b>	<b>565</b>	<b>94</b>	<b>180</b>	<b>12</b>	<b>1</b>	<b>1</b>
	<b>b</b>	<b>891</b>	<b>156</b>	<b>326</b>	<b>885</b>	<b>156</b>	<b>325</b>	<b>6</b>	<b>–</b>	<b>1</b>
	<b>c</b>	<b>1 468</b>	<b>251</b>	<b>507</b>	<b>1 450</b>	<b>250</b>	<b>505</b>	<b>18</b>	<b>1</b>	<b>2</b>

### Private Fachhochschule der Wirtschaft Paderborn in Bergisch-Gladbach

Rechts-, Wirtschafts- und Sozialwissenschaften

Wirtschaftswissenschaften	a	155	62	65	154	61	64	1	1	1
	b	130	57	64	130	57	64	–	–	–
	c	285	119	129	284	118	128	1	1	1
<b>Rechts-, Wirtschafts- und Sozialwissenschaften zusammen</b>	<b>a</b>	<b>155</b>	<b>62</b>	<b>65</b>	<b>154</b>	<b>61</b>	<b>64</b>	<b>1</b>	<b>1</b>	<b>1</b>
	<b>b</b>	<b>130</b>	<b>57</b>	<b>64</b>	<b>130</b>	<b>57</b>	<b>64</b>	<b>–</b>	<b>–</b>	<b>–</b>
	<b>c</b>	<b>285</b>	<b>119</b>	<b>129</b>	<b>284</b>	<b>118</b>	<b>128</b>	<b>1</b>	<b>1</b>	<b>1</b>

Mathematik, Naturwissenschaften

Informatik	a	156	54	56	154	54	56	2	–	–
	b	23	9	10	23	9	10	–	–	–
	c	179	63	66	177	63	66	2	–	–
<b>Mathematik, Naturwissenschaften zusammen</b>	<b>a</b>	<b>156</b>	<b>54</b>	<b>56</b>	<b>154</b>	<b>54</b>	<b>56</b>	<b>2</b>	<b>–</b>	<b>–</b>
	<b>b</b>	<b>23</b>	<b>9</b>	<b>10</b>	<b>23</b>	<b>9</b>	<b>10</b>	<b>–</b>	<b>–</b>	<b>–</b>
	<b>c</b>	<b>179</b>	<b>63</b>	<b>66</b>	<b>177</b>	<b>63</b>	<b>66</b>	<b>2</b>	<b>–</b>	<b>–</b>
<b>Hochschule insgesamt</b>	<b>a</b>	<b>311</b>	<b>116</b>	<b>121</b>	<b>308</b>	<b>115</b>	<b>120</b>	<b>3</b>	<b>1</b>	<b>1</b>
	<b>b</b>	<b>153</b>	<b>66</b>	<b>74</b>	<b>153</b>	<b>66</b>	<b>74</b>	<b>–</b>	<b>–</b>	<b>–</b>
	<b>c</b>	<b>464</b>	<b>182</b>	<b>195</b>	<b>461</b>	<b>181</b>	<b>194</b>	<b>3</b>	<b>1</b>	<b>1</b>

**Noch: 2. Studierende und Studienanfänger/-innen nach Hochschularten, Hochschulen, Fächergruppen und Studienbereichen**

Fächergruppe Studienbereich a = männlich b = weiblich c = Insgesamt	Studierende			Deutsche Studierende			Ausländische Studierende		
	insgesamt	darunter im ersten		insgesamt	darunter im ersten		insgesamt	darunter im ersten	
		Hochschul-	Fach-		Hochschul-	Fach-		Hochschul-	Fach-
		semester			semester			semester	

noch: **Fachhochschulen (ohne Verwaltungsfachhochschulen)**

**Private Fachhochschule der Wirtschaft Paderborn in Bielefeld**

Rechts-, Wirtschafts- und Sozialwissenschaften

Wirtschaftswissenschaften	a	163	55	58	162	55	58	1	–	–
	b	161	64	66	161	64	66	–	–	–
	c	324	119	124	323	119	124	1	–	–
<b>Rechts-, Wirtschafts- und Sozialwissenschaften zusammen</b>	<b>a</b>	<b>163</b>	<b>55</b>	<b>58</b>	<b>162</b>	<b>55</b>	<b>58</b>	<b>1</b>	<b>–</b>	<b>–</b>
	<b>b</b>	<b>161</b>	<b>64</b>	<b>66</b>	<b>161</b>	<b>64</b>	<b>66</b>	<b>–</b>	<b>–</b>	<b>–</b>
	<b>c</b>	<b>324</b>	<b>119</b>	<b>124</b>	<b>323</b>	<b>119</b>	<b>124</b>	<b>1</b>	<b>–</b>	<b>–</b>

Mathematik, Naturwissenschaften

Informatik	a	73	29	31	72	29	31	1	–	–
	b	10	4	4	10	4	4	–	–	–
	c	83	33	35	82	33	35	1	–	–
<b>Mathematik, Naturwissenschaften zusammen</b>	<b>a</b>	<b>73</b>	<b>29</b>	<b>31</b>	<b>72</b>	<b>29</b>	<b>31</b>	<b>1</b>	<b>–</b>	<b>–</b>
	<b>b</b>	<b>10</b>	<b>4</b>	<b>4</b>	<b>10</b>	<b>4</b>	<b>4</b>	<b>–</b>	<b>–</b>	<b>–</b>
	<b>c</b>	<b>83</b>	<b>33</b>	<b>35</b>	<b>82</b>	<b>33</b>	<b>35</b>	<b>1</b>	<b>–</b>	<b>–</b>
<b>Hochschule insgesamt</b>	<b>a</b>	<b>236</b>	<b>84</b>	<b>89</b>	<b>234</b>	<b>84</b>	<b>89</b>	<b>2</b>	<b>–</b>	<b>–</b>
	<b>b</b>	<b>171</b>	<b>68</b>	<b>70</b>	<b>171</b>	<b>68</b>	<b>70</b>	<b>–</b>	<b>–</b>	<b>–</b>
	<b>c</b>	<b>407</b>	<b>152</b>	<b>159</b>	<b>405</b>	<b>152</b>	<b>159</b>	<b>2</b>	<b>–</b>	<b>–</b>

**Private Fachhochschule der Wirtschaft Paderborn in Paderborn**

Rechts-, Wirtschafts- und Sozialwissenschaften

Wirtschaftswissenschaften	a	139	28	42	134	27	40	5	1	2
	b	95	28	35	94	28	35	1	–	–
	c	234	56	77	228	55	75	6	1	2
<b>Rechts-, Wirtschafts- und Sozialwissenschaften zusammen</b>	<b>a</b>	<b>139</b>	<b>28</b>	<b>42</b>	<b>134</b>	<b>27</b>	<b>40</b>	<b>5</b>	<b>1</b>	<b>2</b>
	<b>b</b>	<b>95</b>	<b>28</b>	<b>35</b>	<b>94</b>	<b>28</b>	<b>35</b>	<b>1</b>	<b>–</b>	<b>–</b>
	<b>c</b>	<b>234</b>	<b>56</b>	<b>77</b>	<b>228</b>	<b>55</b>	<b>75</b>	<b>6</b>	<b>1</b>	<b>2</b>

Mathematik, Naturwissenschaften

Informatik	a	111	51	33	110	51	33	1	–	–
	b	8	4	5	8	4	5	–	–	–
	c	119	55	38	118	55	38	1	–	–
<b>Mathematik, Naturwissenschaften zusammen</b>	<b>a</b>	<b>111</b>	<b>51</b>	<b>33</b>	<b>110</b>	<b>51</b>	<b>33</b>	<b>1</b>	<b>–</b>	<b>–</b>
	<b>b</b>	<b>8</b>	<b>4</b>	<b>5</b>	<b>8</b>	<b>4</b>	<b>5</b>	<b>–</b>	<b>–</b>	<b>–</b>
	<b>c</b>	<b>119</b>	<b>55</b>	<b>38</b>	<b>118</b>	<b>55</b>	<b>38</b>	<b>1</b>	<b>–</b>	<b>–</b>
<b>Hochschule insgesamt</b>	<b>a</b>	<b>250</b>	<b>79</b>	<b>75</b>	<b>244</b>	<b>78</b>	<b>73</b>	<b>6</b>	<b>1</b>	<b>2</b>
	<b>b</b>	<b>103</b>	<b>32</b>	<b>40</b>	<b>102</b>	<b>32</b>	<b>40</b>	<b>1</b>	<b>–</b>	<b>–</b>
	<b>c</b>	<b>353</b>	<b>111</b>	<b>115</b>	<b>346</b>	<b>110</b>	<b>113</b>	<b>7</b>	<b>1</b>	<b>2</b>

**Private Rheinische Fachhochschule Köln**

Rechts-, Wirtschafts- und Sozialwissenschaften

Rechtswissenschaften	a	229	15	22	214	14	20	15	1	2
	b	185	18	24	167	17	22	18	1	2
	c	414	33	46	381	31	42	33	2	4
Wirtschaftswissenschaften	a	860	79	107	766	73	95	94	6	12
	b	771	88	116	692	81	104	79	7	12
	c	1 631	167	223	1 458	154	199	173	13	24
<b>Rechts-, Wirtschafts- und Sozialwissenschaften zusammen</b>	<b>a</b>	<b>1 089</b>	<b>94</b>	<b>129</b>	<b>980</b>	<b>87</b>	<b>115</b>	<b>109</b>	<b>7</b>	<b>14</b>
	<b>b</b>	<b>956</b>	<b>106</b>	<b>140</b>	<b>859</b>	<b>98</b>	<b>126</b>	<b>97</b>	<b>8</b>	<b>14</b>
	<b>c</b>	<b>2 045</b>	<b>200</b>	<b>269</b>	<b>1 839</b>	<b>185</b>	<b>241</b>	<b>206</b>	<b>15</b>	<b>28</b>



## Noch: 2. Studierende und Studienanfänger/-innen nach Hochschularten, Hochschulen, Fächergruppen und Studienbereichen

Fächergruppe Studienbereich a = männlich b = weiblich c = Insgesamt	Studierende			Deutsche Studierende			Ausländische Studierende		
	insgesamt	darunter im ersten		insgesamt	darunter im ersten		insgesamt	darunter im ersten	
		Hochschul-	Fach-		Hochschul-	Fach-		Hochschul-	Fach-
		semester			semester			semester	

noch: **Fachhochschulen (ohne Verwaltungsfachhochschulen)**

noch: **Private Rheinische Fachhochschule Köln**

Mathematik, Naturwissenschaften

Informatik	a	260	19	28	233	17	23	27	2	5
	b	26	3	3	17	2	2	9	1	1
	c	286	22	31	250	19	25	36	3	6
<b>Mathematik, Natur- wissenschaften zusammen</b>	<b>a</b>	<b>260</b>	<b>19</b>	<b>28</b>	<b>233</b>	<b>17</b>	<b>23</b>	<b>27</b>	<b>2</b>	<b>5</b>
	<b>b</b>	<b>26</b>	<b>3</b>	<b>3</b>	<b>17</b>	<b>2</b>	<b>2</b>	<b>9</b>	<b>1</b>	<b>1</b>
	<b>c</b>	<b>286</b>	<b>22</b>	<b>31</b>	<b>250</b>	<b>19</b>	<b>25</b>	<b>36</b>	<b>3</b>	<b>6</b>

Humanmedizin/Gesundheitswissenschaften

Gesundheitswissen- schaften allgemein	a	111	14	19	106	14	19	5	–	–
	b	252	42	50	230	40	48	22	2	2
	c	363	56	69	336	54	67	27	2	2
<b>Humanmedizin/ Gesundheitswissen- schaften zusammen</b>	<b>a</b>	<b>111</b>	<b>14</b>	<b>19</b>	<b>106</b>	<b>14</b>	<b>19</b>	<b>5</b>	<b>–</b>	<b>–</b>
	<b>b</b>	<b>252</b>	<b>42</b>	<b>50</b>	<b>230</b>	<b>40</b>	<b>48</b>	<b>22</b>	<b>2</b>	<b>2</b>
	<b>c</b>	<b>363</b>	<b>56</b>	<b>69</b>	<b>336</b>	<b>54</b>	<b>67</b>	<b>27</b>	<b>2</b>	<b>2</b>

Ingenieurwissenschaften

Ingenieurwesen allgemein	a	649	68	115	526	58	91	123	10	24
	b	119	17	22	76	13	15	43	4	7
	c	768	85	137	602	71	106	166	14	31
Maschinenbau/ Verfahrenstechnik	a	501	75	93	417	65	82	84	10	11
	b	37	8	10	30	8	9	7	–	1
	c	538	83	103	447	73	91	91	10	12
Elektrotechnik	a	390	72	92	320	62	74	70	10	18
	b	27	1	1	14	1	1	13	–	–
	c	417	73	93	334	63	75	83	10	18
<b>Ingenieurwissen- schaften zusammen</b>	<b>a</b>	<b>1 540</b>	<b>215</b>	<b>300</b>	<b>1 263</b>	<b>185</b>	<b>247</b>	<b>277</b>	<b>30</b>	<b>53</b>
	<b>b</b>	<b>183</b>	<b>26</b>	<b>33</b>	<b>120</b>	<b>22</b>	<b>25</b>	<b>63</b>	<b>4</b>	<b>8</b>
	<b>c</b>	<b>1 723</b>	<b>241</b>	<b>333</b>	<b>1 383</b>	<b>207</b>	<b>272</b>	<b>340</b>	<b>34</b>	<b>61</b>

Kunst, Kunstwissenschaft

Gestaltung	a	126	18	25	121	18	25	5	–	–
	b	88	14	15	80	13	14	8	1	1
	c	214	32	40	201	31	39	13	1	1
<b>Kunst, Kunstwissen- schaft zusammen</b>	<b>a</b>	<b>126</b>	<b>18</b>	<b>25</b>	<b>121</b>	<b>18</b>	<b>25</b>	<b>5</b>	<b>–</b>	<b>–</b>
	<b>b</b>	<b>88</b>	<b>14</b>	<b>15</b>	<b>80</b>	<b>13</b>	<b>14</b>	<b>8</b>	<b>1</b>	<b>1</b>
	<b>c</b>	<b>214</b>	<b>32</b>	<b>40</b>	<b>201</b>	<b>31</b>	<b>39</b>	<b>13</b>	<b>1</b>	<b>1</b>
<b>Hochschule insgesamt</b>	<b>a</b>	<b>3 126</b>	<b>360</b>	<b>501</b>	<b>2 703</b>	<b>321</b>	<b>429</b>	<b>423</b>	<b>39</b>	<b>72</b>
	<b>b</b>	<b>1 505</b>	<b>191</b>	<b>241</b>	<b>1 306</b>	<b>175</b>	<b>215</b>	<b>199</b>	<b>16</b>	<b>26</b>
	<b>c</b>	<b>4 631</b>	<b>551</b>	<b>742</b>	<b>4 009</b>	<b>496</b>	<b>644</b>	<b>622</b>	<b>55</b>	<b>98</b>

**Private Technische Fachhochschule (DMT), Bochum**

Rechts-, Wirtschafts- und Sozialwissenschaften

Wirtschaftsingenieurwesen	a	77	21	23	68	18	20	9	3	3
	b	25	14	16	20	11	13	5	3	3
	c	102	35	39	88	29	33	14	6	6
<b>Rechts-, Wirtschafts- und Sozialwissen- schaften zusammen</b>	<b>a</b>	<b>77</b>	<b>21</b>	<b>23</b>	<b>68</b>	<b>18</b>	<b>20</b>	<b>9</b>	<b>3</b>	<b>3</b>
	<b>b</b>	<b>25</b>	<b>14</b>	<b>16</b>	<b>20</b>	<b>11</b>	<b>13</b>	<b>5</b>	<b>3</b>	<b>3</b>
	<b>c</b>	<b>102</b>	<b>35</b>	<b>39</b>	<b>88</b>	<b>29</b>	<b>33</b>	<b>14</b>	<b>6</b>	<b>6</b>

**Noch: 2. Studierende und Studienanfänger/-innen nach Hochschularten, Hochschulen, Fächergruppen und Studienbereichen**

Fächergruppe Studienbereich a = männlich b = weiblich c = Insgesamt	Studierende			Deutsche Studierende			Ausländische Studierende		
	insgesamt	darunter im ersten		insgesamt	darunter im ersten		insgesamt	darunter im ersten	
		Hochschul-	Fach-		Hochschul-	Fach-		Hochschul-	Fach-
		semester			semester			semester	

noch: **Fachhochschulen (FH) (ohne Verwaltungsfachhochschulen)**

noch: **Private Technische Fachhochschule (DMT), Bochum**

**Ingenieurwissenschaften**

Ingenieurwesen allgemein	a	148	—	19	139	—	18	9	—	1
	b	29	1	3	19	1	3	10	—	—
	c	177	1	22	158	1	21	19	—	1
Bergbau, Hüttenwesen	a	200	36	37	190	36	37	10	—	—
	b	23	—	—	23	—	—	—	—	—
	c	223	36	37	213	36	37	10	—	—
Maschinenbau/ Verfahrenstechnik	a	522	115	130	467	109	123	55	6	7
	b	76	12	16	67	12	15	9	—	1
	c	598	127	146	534	121	138	64	6	8
Elektrotechnik	a	397	67	70	339	60	61	58	7	9
	b	26	3	3	14	2	2	12	1	1
	c	423	70	73	353	62	63	70	8	10
Vermessungswesen	a	71	17	17	68	17	17	3	—	—
	b	28	7	8	22	6	6	6	1	2
	c	99	24	25	90	23	23	9	1	2
<b>Ingenieurwissen- schaften zusammen</b>	a	<b>1 338</b>	<b>235</b>	<b>273</b>	<b>1 203</b>	<b>222</b>	<b>256</b>	<b>135</b>	<b>13</b>	<b>17</b>
	b	<b>182</b>	<b>23</b>	<b>30</b>	<b>145</b>	<b>21</b>	<b>26</b>	<b>37</b>	<b>2</b>	<b>4</b>
	c	<b>1 520</b>	<b>258</b>	<b>303</b>	<b>1 348</b>	<b>243</b>	<b>282</b>	<b>172</b>	<b>15</b>	<b>21</b>
<b>Hochschule insgesamt</b>	a	<b>1 415</b>	<b>256</b>	<b>296</b>	<b>1 271</b>	<b>240</b>	<b>276</b>	<b>144</b>	<b>16</b>	<b>20</b>
	b	<b>207</b>	<b>37</b>	<b>46</b>	<b>165</b>	<b>32</b>	<b>39</b>	<b>42</b>	<b>5</b>	<b>7</b>
	c	<b>1 622</b>	<b>293</b>	<b>342</b>	<b>1 436</b>	<b>272</b>	<b>315</b>	<b>186</b>	<b>21</b>	<b>27</b>

**Evangelische Fachhochschule Rheinland-Westfalen-Lippe, Bochum**

**Sprach- und Kulturwissenschaften**

Ev. Theologie, – Religionslehre	a	17	1	3	17	1	3	—	—	—
	b	145	38	45	140	35	42	5	3	3
	c	162	39	48	157	36	45	5	3	3
<b>Sprach- und Kultur- wissenschaften zusammen</b>	a	<b>17</b>	<b>1</b>	<b>3</b>	<b>17</b>	<b>1</b>	<b>3</b>	<b>—</b>	<b>—</b>	<b>—</b>
	b	<b>145</b>	<b>38</b>	<b>45</b>	<b>140</b>	<b>35</b>	<b>42</b>	<b>5</b>	<b>3</b>	<b>3</b>
	c	<b>162</b>	<b>39</b>	<b>48</b>	<b>157</b>	<b>36</b>	<b>45</b>	<b>5</b>	<b>3</b>	<b>3</b>

**Rechts-, Wirtschafts- und Sozialwissenschaften**

Sozialwesen	a	374	25	39	368	25	39	6	—	—
	b	1 342	120	140	1 298	116	133	44	4	7
	c	1 716	145	179	1 666	141	172	50	4	7
<b>Rechts-, Wirtschafts- und Sozialwissen- schaften zusammen</b>	a	<b>374</b>	<b>25</b>	<b>39</b>	<b>368</b>	<b>25</b>	<b>39</b>	<b>6</b>	<b>—</b>	<b>—</b>
	b	<b>1 342</b>	<b>120</b>	<b>140</b>	<b>1 298</b>	<b>116</b>	<b>133</b>	<b>44</b>	<b>4</b>	<b>7</b>
	c	<b>1 716</b>	<b>145</b>	<b>179</b>	<b>1 666</b>	<b>141</b>	<b>172</b>	<b>50</b>	<b>4</b>	<b>7</b>

**Humanmedizin/Gesundheitswissenschaften**

Gesundheitswissen- schaften allgemein	a	49	13	18	49	13	18	—	—	—
	b	112	23	29	105	20	26	7	3	3
	c	161	36	47	154	33	44	7	3	3
<b>Humanmedizin/ Gesundheitswissen- schaften zusammen</b>	a	<b>49</b>	<b>13</b>	<b>18</b>	<b>49</b>	<b>13</b>	<b>18</b>	<b>—</b>	<b>—</b>	<b>—</b>
	b	<b>112</b>	<b>23</b>	<b>29</b>	<b>105</b>	<b>20</b>	<b>26</b>	<b>7</b>	<b>3</b>	<b>3</b>
	c	<b>161</b>	<b>36</b>	<b>47</b>	<b>154</b>	<b>33</b>	<b>44</b>	<b>7</b>	<b>3</b>	<b>3</b>
<b>Hochschule insgesamt</b>	a	<b>440</b>	<b>39</b>	<b>60</b>	<b>434</b>	<b>39</b>	<b>60</b>	<b>6</b>	<b>—</b>	<b>—</b>
	b	<b>1 599</b>	<b>181</b>	<b>214</b>	<b>1 543</b>	<b>171</b>	<b>201</b>	<b>56</b>	<b>10</b>	<b>13</b>
	c	<b>2 039</b>	<b>220</b>	<b>274</b>	<b>1 977</b>	<b>210</b>	<b>261</b>	<b>62</b>	<b>10</b>	<b>13</b>

**Noch: 2. Studierende und Studienanfänger/-innen nach Hochschularten, Hochschulen, Fächergruppen und Studienbereichen**

Fächergruppe Studienbereich a = männlich b = weiblich c = Insgesamt	Studierende			Deutsche Studierende			Ausländische Studierende		
	insgesamt	darunter im ersten		insgesamt	darunter im ersten		insgesamt	darunter im ersten	
		Hochschul-	Fach-		Hochschul-	Fach-		Hochschul-	Fach-
		semester			semester			semester	

noch: **Fachhochschulen (FH) (ohne Verwaltungsfachhochschulen)**

**Fachhochschule der Diakonie - Diaconia, Bielefeld-Bethel**

Sprach- und Kulturwissenschaften

Ev. Theologie, – Religionslehre	a	9	1	2	9	1	2	–	–	–
	b	12	6	8	12	6	8	–	–	–
	c	21	7	10	21	7	10	–	–	–
<b>Sprach- und Kultur- wissenschaften zusammen</b>	<b>a</b>	<b>9</b>	<b>1</b>	<b>2</b>	<b>9</b>	<b>1</b>	<b>2</b>	<b>–</b>	<b>–</b>	<b>–</b>
	<b>b</b>	<b>12</b>	<b>6</b>	<b>8</b>	<b>12</b>	<b>6</b>	<b>8</b>	<b>–</b>	<b>–</b>	<b>–</b>
	<b>c</b>	<b>21</b>	<b>7</b>	<b>10</b>	<b>21</b>	<b>7</b>	<b>10</b>	<b>–</b>	<b>–</b>	<b>–</b>

Humanmedizin/Gesundheitswissenschaften

Gesundheitswissen- schaften allgemein	a	66	10	14	66	10	14	–	–	–
	b	116	32	43	115	32	42	1	–	1
	c	182	42	57	181	42	56	1	–	1
<b>Humanmedizin/ Gesundheitswissen- schaften zusammen</b>	<b>a</b>	<b>66</b>	<b>10</b>	<b>14</b>	<b>66</b>	<b>10</b>	<b>14</b>	<b>–</b>	<b>–</b>	<b>–</b>
	<b>b</b>	<b>116</b>	<b>32</b>	<b>43</b>	<b>115</b>	<b>32</b>	<b>42</b>	<b>1</b>	<b>–</b>	<b>1</b>
	<b>c</b>	<b>182</b>	<b>42</b>	<b>57</b>	<b>181</b>	<b>42</b>	<b>56</b>	<b>1</b>	<b>–</b>	<b>1</b>
<b>Hochschule insgesamt</b>	<b>a</b>	<b>75</b>	<b>11</b>	<b>16</b>	<b>75</b>	<b>11</b>	<b>16</b>	<b>–</b>	<b>–</b>	<b>–</b>
	<b>b</b>	<b>128</b>	<b>38</b>	<b>51</b>	<b>127</b>	<b>38</b>	<b>50</b>	<b>1</b>	<b>–</b>	<b>1</b>
	<b>c</b>	<b>203</b>	<b>49</b>	<b>67</b>	<b>202</b>	<b>49</b>	<b>66</b>	<b>1</b>	<b>–</b>	<b>1</b>

**Katholische Fachhochschule Nordrhein-Westfalen in Aachen**

Sprach- und Kulturwissenschaften

Erziehungswissenschaften	a	1	–	–	1	–	–	–	–	–
	b	15	5	–	15	5	–	–	–	–
	c	16	5	–	16	5	–	–	–	–
<b>Sprach- und Kulturwissen- schaften zusammen</b>	<b>a</b>	<b>1</b>	<b>–</b>	<b>–</b>	<b>1</b>	<b>–</b>	<b>–</b>	<b>–</b>	<b>–</b>	<b>–</b>
	<b>b</b>	<b>15</b>	<b>5</b>	<b>–</b>	<b>15</b>	<b>5</b>	<b>–</b>	<b>–</b>	<b>–</b>	<b>–</b>
	<b>c</b>	<b>16</b>	<b>5</b>	<b>–</b>	<b>16</b>	<b>5</b>	<b>–</b>	<b>–</b>	<b>–</b>	<b>–</b>

Rechts-, Wirtschafts- und Sozialwissenschaften

Sozialwesen	a	177	30	29	167	27	27	10	3	2
	b	555	111	106	515	106	102	40	5	4
	c	732	141	135	682	133	129	50	8	6
<b>Rechts-, Wirtschafts- und Sozialwissen- schaften zusammen</b>	<b>a</b>	<b>177</b>	<b>30</b>	<b>29</b>	<b>167</b>	<b>27</b>	<b>27</b>	<b>10</b>	<b>3</b>	<b>2</b>
	<b>b</b>	<b>555</b>	<b>111</b>	<b>106</b>	<b>515</b>	<b>106</b>	<b>102</b>	<b>40</b>	<b>5</b>	<b>4</b>
	<b>c</b>	<b>732</b>	<b>141</b>	<b>135</b>	<b>682</b>	<b>133</b>	<b>129</b>	<b>50</b>	<b>8</b>	<b>6</b>
<b>Hochschule insgesamt</b>	<b>a</b>	<b>178</b>	<b>30</b>	<b>29</b>	<b>168</b>	<b>27</b>	<b>27</b>	<b>10</b>	<b>3</b>	<b>2</b>
	<b>b</b>	<b>570</b>	<b>116</b>	<b>106</b>	<b>530</b>	<b>111</b>	<b>102</b>	<b>40</b>	<b>5</b>	<b>4</b>
	<b>c</b>	<b>748</b>	<b>146</b>	<b>135</b>	<b>698</b>	<b>138</b>	<b>129</b>	<b>50</b>	<b>8</b>	<b>6</b>

**Katholische Fachhochschule Nordrhein-Westfalen in Köln**

Sprach- und Kulturwissenschaften

Erziehungswissenschaften	a	1	1	–	1	1	–	–	–	–
	b	10	7	–	9	7	–	1	–	–
	c	11	8	–	10	8	–	1	–	–
<b>Sprach- und Kultur- wissenschaften zusammen</b>	<b>a</b>	<b>1</b>	<b>1</b>	<b>–</b>	<b>1</b>	<b>1</b>	<b>–</b>	<b>–</b>	<b>–</b>	<b>–</b>
	<b>b</b>	<b>10</b>	<b>7</b>	<b>–</b>	<b>9</b>	<b>7</b>	<b>–</b>	<b>1</b>	<b>–</b>	<b>–</b>
	<b>c</b>	<b>11</b>	<b>8</b>	<b>–</b>	<b>10</b>	<b>8</b>	<b>–</b>	<b>1</b>	<b>–</b>	<b>–</b>

Rechts-, Wirtschafts- und Sozialwissenschaften

Sozialwesen	a	196	30	30	185	28	29	11	2	1
	b	851	106	111	783	97	103	68	9	8
	c	1 047	136	141	968	125	132	79	11	9
<b>Rechts-, Wirtschafts- und Sozialwissen- schaften zusammen</b>	<b>a</b>	<b>196</b>	<b>30</b>	<b>30</b>	<b>185</b>	<b>28</b>	<b>29</b>	<b>11</b>	<b>2</b>	<b>1</b>
	<b>b</b>	<b>851</b>	<b>106</b>	<b>111</b>	<b>783</b>	<b>97</b>	<b>103</b>	<b>68</b>	<b>9</b>	<b>8</b>
	<b>c</b>	<b>1 047</b>	<b>136</b>	<b>141</b>	<b>968</b>	<b>125</b>	<b>132</b>	<b>79</b>	<b>11</b>	<b>9</b>

**Noch: 2. Studierende und Studienanfänger/-innen nach Hochschularten, Hochschulen, Fächergruppen und Studienbereichen**

Fächergruppe Studienbereich a = männlich b = weiblich c = Insgesamt	Studierende			Deutsche Studierende			Ausländische Studierende		
	insgesamt	darunter im ersten		insgesamt	darunter im ersten		insgesamt	darunter im ersten	
		Hochschul-	Fach-		Hochschul-	Fach-		Hochschul-	Fach-
		semester			semester			semester	

noch: **Fachhochschulen (ohne Verwaltungsfachhochschulen)**

noch: **Katholische Fachhochschule Nordrhein-Westfalen in Köln**

Humanmedizin/Gesundheitswissenschaften

Gesundheitswissen- schaften allgemein	a	61	34	1	58	31	1	3	3	–
	b	219	104	3	211	99	3	8	5	–
	c	280	138	4	269	130	4	11	8	–
<b>Humanmedizin/ Gesundheitswissen- schaften zusammen</b>	<b>a</b>	<b>61</b>	<b>34</b>	<b>1</b>	<b>58</b>	<b>31</b>	<b>1</b>	<b>3</b>	<b>3</b>	<b>–</b>
	<b>b</b>	<b>219</b>	<b>104</b>	<b>3</b>	<b>211</b>	<b>99</b>	<b>3</b>	<b>8</b>	<b>5</b>	<b>–</b>
	<b>c</b>	<b>280</b>	<b>138</b>	<b>4</b>	<b>269</b>	<b>130</b>	<b>4</b>	<b>11</b>	<b>8</b>	<b>–</b>
<b>Hochschule insgesamt</b>	<b>a</b>	<b>258</b>	<b>65</b>	<b>31</b>	<b>244</b>	<b>60</b>	<b>30</b>	<b>14</b>	<b>5</b>	<b>1</b>
	<b>b</b>	<b>1 080</b>	<b>217</b>	<b>114</b>	<b>1 003</b>	<b>203</b>	<b>106</b>	<b>77</b>	<b>14</b>	<b>8</b>
	<b>c</b>	<b>1 338</b>	<b>282</b>	<b>145</b>	<b>1 247</b>	<b>263</b>	<b>136</b>	<b>91</b>	<b>19</b>	<b>9</b>

**Katholische Fachhochschule Nordrhein-Westfalen in Münster**

Rechts-, Wirtschafts- und Sozialwissenschaften

Sozialwesen	a	154	22	25	149	22	25	5	–	–
	b	578	125	134	559	122	131	19	3	3
	c	732	147	159	708	144	156	24	3	3
<b>Rechts-, Wirtschafts- und Sozialwissen- schaften zusammen</b>	<b>a</b>	<b>154</b>	<b>22</b>	<b>25</b>	<b>149</b>	<b>22</b>	<b>25</b>	<b>5</b>	<b>–</b>	<b>–</b>
	<b>b</b>	<b>578</b>	<b>125</b>	<b>134</b>	<b>559</b>	<b>122</b>	<b>131</b>	<b>19</b>	<b>3</b>	<b>3</b>
	<b>c</b>	<b>732</b>	<b>147</b>	<b>159</b>	<b>708</b>	<b>144</b>	<b>156</b>	<b>24</b>	<b>3</b>	<b>3</b>
<b>Hochschule insgesamt</b>	<b>a</b>	<b>154</b>	<b>22</b>	<b>25</b>	<b>149</b>	<b>22</b>	<b>25</b>	<b>5</b>	<b>–</b>	<b>–</b>
	<b>b</b>	<b>578</b>	<b>125</b>	<b>134</b>	<b>559</b>	<b>122</b>	<b>131</b>	<b>19</b>	<b>3</b>	<b>3</b>
	<b>c</b>	<b>732</b>	<b>147</b>	<b>159</b>	<b>708</b>	<b>144</b>	<b>156</b>	<b>24</b>	<b>3</b>	<b>3</b>

**Katholische Fachhochschule Nordrhein-Westfalen in Paderborn**

Sprach- und Kulturwissenschaften

Kath. Theologie, – Religionslehre	a	19	–	–	18	–	–	1	–	–
	b	60	8	11	59	8	11	1	–	–
	c	79	8	11	77	8	11	2	–	–
Erziehungswissenschaften	a	2	1	1	2	1	1	–	–	–
	b	34	24	24	34	24	24	–	–	–
	c	36	25	25	36	25	25	–	–	–
<b>Sprach- und Kultur- wissenschaften zusammen</b>	<b>a</b>	<b>21</b>	<b>1</b>	<b>1</b>	<b>20</b>	<b>1</b>	<b>1</b>	<b>1</b>	<b>–</b>	<b>–</b>
	<b>b</b>	<b>94</b>	<b>32</b>	<b>35</b>	<b>93</b>	<b>32</b>	<b>35</b>	<b>1</b>	<b>–</b>	<b>–</b>
	<b>c</b>	<b>115</b>	<b>33</b>	<b>36</b>	<b>113</b>	<b>33</b>	<b>36</b>	<b>2</b>	<b>–</b>	<b>–</b>

Rechts-, Wirtschafts- und Sozialwissenschaften

Sozialwesen	a	112	28	30	106	27	29	6	1	1
	b	506	102	120	490	96	114	16	6	6
	c	618	130	150	596	123	143	22	7	7
<b>Rechts-, Wirtschafts- und Sozialwissen- schaften zusammen</b>	<b>a</b>	<b>112</b>	<b>28</b>	<b>30</b>	<b>106</b>	<b>27</b>	<b>29</b>	<b>6</b>	<b>1</b>	<b>1</b>
	<b>b</b>	<b>506</b>	<b>102</b>	<b>120</b>	<b>490</b>	<b>96</b>	<b>114</b>	<b>16</b>	<b>6</b>	<b>6</b>
	<b>c</b>	<b>618</b>	<b>130</b>	<b>150</b>	<b>596</b>	<b>123</b>	<b>143</b>	<b>22</b>	<b>7</b>	<b>7</b>
<b>Hochschule insgesamt</b>	<b>a</b>	<b>133</b>	<b>29</b>	<b>31</b>	<b>126</b>	<b>28</b>	<b>30</b>	<b>7</b>	<b>1</b>	<b>1</b>
	<b>b</b>	<b>600</b>	<b>134</b>	<b>155</b>	<b>583</b>	<b>128</b>	<b>149</b>	<b>17</b>	<b>6</b>	<b>6</b>
	<b>c</b>	<b>733</b>	<b>163</b>	<b>186</b>	<b>709</b>	<b>156</b>	<b>179</b>	<b>24</b>	<b>7</b>	<b>7</b>

**Noch: 2. Studierende und Studienanfänger/-innen nach Hochschularten, Hochschulen, Fächergruppen und Studienbereichen**

Fächergruppe Studienbereich a = männlich b = weiblich c = Insgesamt	Studierende			Deutsche Studierende			Ausländische Studierende		
	insgesamt	darunter im ersten		insgesamt	darunter im ersten		insgesamt	darunter im ersten	
		Hochschul-	Fach-		Hochschul-	Fach-		Hochschul-	Fach-
		semester			semester			semester	

noch: **Fachhochschulen (ohne Verwaltungsfachhochschulen)**

**EBZ Business School Bochum (private FH)**

Rechts-, Wirtschafts- und Sozialwissenschaften

Wirtschaftsingenieurwesen	a	39	39	39	39	39	39	–	–	–
	b	32	32	32	30	30	30	2	2	2
	c	71	71	71	69	69	69	2	2	2
Rechts-, Wirtschafts- und Sozialwissenschaften	a	39	39	39	39	39	39	–	–	–
	b	32	32	32	30	30	30	2	2	2
	c	71	71	71	69	69	69	2	2	2
<b>Hochschule insgesamt</b>	a	<b>39</b>	<b>39</b>	<b>39</b>	<b>39</b>	<b>39</b>	<b>39</b>	<b>–</b>	<b>–</b>	<b>–</b>
	b	<b>32</b>	<b>32</b>	<b>32</b>	<b>30</b>	<b>30</b>	<b>30</b>	<b>2</b>	<b>2</b>	<b>2</b>
	c	<b>71</b>	<b>71</b>	<b>71</b>	<b>69</b>	<b>69</b>	<b>69</b>	<b>2</b>	<b>2</b>	<b>2</b>
<b>Hochschulart insgesamt</b>	a	<b>79 587</b>	<b>14 672</b>	<b>18 181</b>	<b>70 230</b>	<b>13 000</b>	<b>16 216</b>	<b>9 357</b>	<b>1 672</b>	<b>1 965</b>
	b	<b>47 789</b>	<b>9 823</b>	<b>11 520</b>	<b>42 165</b>	<b>8 570</b>	<b>10 318</b>	<b>5 624</b>	<b>1 253</b>	<b>1 202</b>
	c	<b>127 376</b>	<b>24 495</b>	<b>29 701</b>	<b>112 395</b>	<b>21 570</b>	<b>26 534</b>	<b>14 981</b>	<b>2 925</b>	<b>3 167</b>

**Verwaltungsfachhochschulen**

**Fachhochschule Bund für öffentliche Verwaltung, Fachbereich allgemeine innere Verwaltung, Brühl**

Rechts-, Wirtschafts- und Sozialwissenschaften

Verwaltungswissenschaften	a	89	16	16	89	16	16	–	–	–
	b	87	10	10	87	10	10	–	–	–
	c	176	26	26	176	26	26	–	–	–
<b>Rechts-, Wirtschafts- und Sozialwissenschaften zusammen</b>	a	<b>89</b>	<b>16</b>	<b>16</b>	<b>89</b>	<b>16</b>	<b>16</b>	<b>–</b>	<b>–</b>	<b>–</b>
	b	<b>87</b>	<b>10</b>	<b>10</b>	<b>87</b>	<b>10</b>	<b>10</b>	<b>–</b>	<b>–</b>	<b>–</b>
	c	<b>176</b>	<b>26</b>	<b>26</b>	<b>176</b>	<b>26</b>	<b>26</b>	<b>–</b>	<b>–</b>	<b>–</b>
<b>Hochschule insgesamt</b>	a	<b>89</b>	<b>16</b>	<b>16</b>	<b>89</b>	<b>16</b>	<b>16</b>	<b>–</b>	<b>–</b>	<b>–</b>
	b	<b>87</b>	<b>10</b>	<b>10</b>	<b>87</b>	<b>10</b>	<b>10</b>	<b>–</b>	<b>–</b>	<b>–</b>
	c	<b>176</b>	<b>26</b>	<b>26</b>	<b>176</b>	<b>26</b>	<b>26</b>	<b>–</b>	<b>–</b>	<b>–</b>

**Fachhochschule Bund für öffentliche Verwaltung, Fachbereich Finanzen, Münster**

Rechts-, Wirtschafts- und Sozialwissenschaften

Verwaltungswissenschaften	a	439	162	162	439	162	162	–	–	–
	b	425	137	137	425	137	137	–	–	–
	c	864	299	299	864	299	299	–	–	–
<b>Rechts-, Wirtschafts- und Sozialwissenschaften zusammen</b>	a	<b>439</b>	<b>162</b>	<b>162</b>	<b>439</b>	<b>162</b>	<b>162</b>	<b>–</b>	<b>–</b>	<b>–</b>
	b	<b>425</b>	<b>137</b>	<b>137</b>	<b>425</b>	<b>137</b>	<b>137</b>	<b>–</b>	<b>–</b>	<b>–</b>
	c	<b>864</b>	<b>299</b>	<b>299</b>	<b>864</b>	<b>299</b>	<b>299</b>	<b>–</b>	<b>–</b>	<b>–</b>
<b>Hochschule insgesamt</b>	a	<b>439</b>	<b>162</b>	<b>162</b>	<b>439</b>	<b>162</b>	<b>162</b>	<b>–</b>	<b>–</b>	<b>–</b>
	b	<b>425</b>	<b>137</b>	<b>137</b>	<b>425</b>	<b>137</b>	<b>137</b>	<b>–</b>	<b>–</b>	<b>–</b>
	c	<b>864</b>	<b>299</b>	<b>299</b>	<b>864</b>	<b>299</b>	<b>299</b>	<b>–</b>	<b>–</b>	<b>–</b>

**Fachhochschule Bund für öffentliche Verwaltung, Fachbereich öffentliche Sicherheit, Swisttal-Heimerzheim**

Rechts-, Wirtschafts- und Sozialwissenschaften

Verwaltungswissenschaften	a	18	–	–	18	–	–	–	–	–
	b	11	–	–	11	–	–	–	–	–
	c	29	–	–	29	–	–	–	–	–
<b>Rechts-, Wirtschafts- und Sozialwissenschaften zusammen</b>	a	<b>18</b>	<b>–</b>	<b>–</b>	<b>18</b>	<b>–</b>	<b>–</b>	<b>–</b>	<b>–</b>	<b>–</b>
	b	<b>11</b>	<b>–</b>	<b>–</b>	<b>11</b>	<b>–</b>	<b>–</b>	<b>–</b>	<b>–</b>	<b>–</b>
	c	<b>29</b>	<b>–</b>	<b>–</b>	<b>29</b>	<b>–</b>	<b>–</b>	<b>–</b>	<b>–</b>	<b>–</b>
<b>Hochschule insgesamt</b>	a	<b>18</b>	<b>–</b>	<b>–</b>	<b>18</b>	<b>–</b>	<b>–</b>	<b>–</b>	<b>–</b>	<b>–</b>
	b	<b>11</b>	<b>–</b>	<b>–</b>	<b>11</b>	<b>–</b>	<b>–</b>	<b>–</b>	<b>–</b>	<b>–</b>
	c	<b>29</b>	<b>–</b>	<b>–</b>	<b>29</b>	<b>–</b>	<b>–</b>	<b>–</b>	<b>–</b>	<b>–</b>

**Noch: 2. Studierende und Studienanfänger/-innen nach Hochschularten, Hochschulen, Fächergruppen und Studienbereichen**

Fächergruppe Studienbereich a = männlich b = weiblich c = Insgesamt	Studierende			Deutsche Studierende			Ausländische Studierende		
	insgesamt	darunter im ersten		insgesamt	darunter im ersten		insgesamt	darunter im ersten	
		Hochschul-	Fach-		Hochschul-	Fach-		Hochschul-	Fach-
		semester			semester			semester	

noch: **Fachhochschulen (ohne Verwaltungsfachhochschulen)**

**Fachhochschule für Finanzen NRW, Nordkirchen**

Rechts-, Wirtschafts- und Sozialwissenschaften

Verwaltungswissenschaften	a	411	110	110	411	110	110	—	—	—
	b	625	147	147	625	147	147	—	—	—
	c	1 036	257	257	1 036	257	257	—	—	—
<b>Rechts-, Wirtschafts- und Sozialwissenschaften zusammen</b>	<b>a</b>	<b>411</b>	<b>110</b>	<b>110</b>	<b>411</b>	<b>110</b>	<b>110</b>	<b>—</b>	<b>—</b>	<b>—</b>
	<b>b</b>	<b>625</b>	<b>147</b>	<b>147</b>	<b>625</b>	<b>147</b>	<b>147</b>	<b>—</b>	<b>—</b>	<b>—</b>
	<b>c</b>	<b>1 036</b>	<b>257</b>	<b>257</b>	<b>1 036</b>	<b>257</b>	<b>257</b>	<b>—</b>	<b>—</b>	<b>—</b>
<b>Hochschule insgesamt</b>	<b>a</b>	<b>411</b>	<b>110</b>	<b>110</b>	<b>411</b>	<b>110</b>	<b>110</b>	<b>—</b>	<b>—</b>	<b>—</b>
	<b>b</b>	<b>625</b>	<b>147</b>	<b>147</b>	<b>625</b>	<b>147</b>	<b>147</b>	<b>—</b>	<b>—</b>	<b>—</b>
	<b>c</b>	<b>1 036</b>	<b>257</b>	<b>257</b>	<b>1 036</b>	<b>257</b>	<b>257</b>	<b>—</b>	<b>—</b>	<b>—</b>

**Fachhochschule für öffentliche Verwaltung NRW in Bielefeld**

Rechts-, Wirtschafts- und Sozialwissenschaften

Verwaltungswissenschaften	a	223	119	119	223	119	119	—	—	—
	b	186	67	67	186	67	67	—	—	—
	c	409	186	186	409	186	186	—	—	—
<b>Rechts-, Wirtschafts- und Sozialwissenschaften zusammen</b>	<b>a</b>	<b>223</b>	<b>119</b>	<b>119</b>	<b>223</b>	<b>119</b>	<b>119</b>	<b>—</b>	<b>—</b>	<b>—</b>
	<b>b</b>	<b>186</b>	<b>67</b>	<b>67</b>	<b>186</b>	<b>67</b>	<b>67</b>	<b>—</b>	<b>—</b>	<b>—</b>
	<b>c</b>	<b>409</b>	<b>186</b>	<b>186</b>	<b>409</b>	<b>186</b>	<b>186</b>	<b>—</b>	<b>—</b>	<b>—</b>
<b>Hochschule insgesamt</b>	<b>a</b>	<b>223</b>	<b>119</b>	<b>119</b>	<b>223</b>	<b>119</b>	<b>119</b>	<b>—</b>	<b>—</b>	<b>—</b>
	<b>b</b>	<b>186</b>	<b>67</b>	<b>67</b>	<b>186</b>	<b>67</b>	<b>67</b>	<b>—</b>	<b>—</b>	<b>—</b>
	<b>c</b>	<b>409</b>	<b>186</b>	<b>186</b>	<b>409</b>	<b>186</b>	<b>186</b>	<b>—</b>	<b>—</b>	<b>—</b>

**Fachhochschule für öffentliche Verwaltung NRW in Duisburg**

Rechts-, Wirtschafts- und Sozialwissenschaften

Verwaltungswissenschaften	a	534	240	240	534	240	240	—	—	—
	b	474	195	195	474	195	195	—	—	—
	c	1 008	435	435	1 008	435	435	—	—	—
<b>Rechts-, Wirtschafts- und Sozialwissenschaften zusammen</b>	<b>a</b>	<b>534</b>	<b>240</b>	<b>240</b>	<b>534</b>	<b>240</b>	<b>240</b>	<b>—</b>	<b>—</b>	<b>—</b>
	<b>b</b>	<b>474</b>	<b>195</b>	<b>195</b>	<b>474</b>	<b>195</b>	<b>195</b>	<b>—</b>	<b>—</b>	<b>—</b>
	<b>c</b>	<b>1 008</b>	<b>435</b>	<b>435</b>	<b>1 008</b>	<b>435</b>	<b>435</b>	<b>—</b>	<b>—</b>	<b>—</b>
<b>Hochschule insgesamt</b>	<b>a</b>	<b>534</b>	<b>240</b>	<b>240</b>	<b>534</b>	<b>240</b>	<b>240</b>	<b>—</b>	<b>—</b>	<b>—</b>
	<b>b</b>	<b>474</b>	<b>195</b>	<b>195</b>	<b>474</b>	<b>195</b>	<b>195</b>	<b>—</b>	<b>—</b>	<b>—</b>
	<b>c</b>	<b>1 008</b>	<b>435</b>	<b>435</b>	<b>1 008</b>	<b>435</b>	<b>435</b>	<b>—</b>	<b>—</b>	<b>—</b>

**Fachhochschule für öffentliche Verwaltung NRW in Gelsenkirchen**

Rechts-, Wirtschafts- und Sozialwissenschaften

Verwaltungswissenschaften	a	304	176	176	304	176	176	—	—	—
	b	218	119	119	218	119	119	—	—	—
	c	522	295	295	522	295	295	—	—	—
<b>Rechts-, Wirtschafts- und Sozialwissenschaften zusammen</b>	<b>a</b>	<b>304</b>	<b>176</b>	<b>176</b>	<b>304</b>	<b>176</b>	<b>176</b>	<b>—</b>	<b>—</b>	<b>—</b>
	<b>b</b>	<b>218</b>	<b>119</b>	<b>119</b>	<b>218</b>	<b>119</b>	<b>119</b>	<b>—</b>	<b>—</b>	<b>—</b>
	<b>c</b>	<b>522</b>	<b>295</b>	<b>295</b>	<b>522</b>	<b>295</b>	<b>295</b>	<b>—</b>	<b>—</b>	<b>—</b>
<b>Hochschule insgesamt</b>	<b>a</b>	<b>304</b>	<b>176</b>	<b>176</b>	<b>304</b>	<b>176</b>	<b>176</b>	<b>—</b>	<b>—</b>	<b>—</b>
	<b>b</b>	<b>218</b>	<b>119</b>	<b>119</b>	<b>218</b>	<b>119</b>	<b>119</b>	<b>—</b>	<b>—</b>	<b>—</b>
	<b>c</b>	<b>522</b>	<b>295</b>	<b>295</b>	<b>522</b>	<b>295</b>	<b>295</b>	<b>—</b>	<b>—</b>	<b>—</b>

**Noch: 2. Studierende und Studienanfänger/-innen nach Hochschularten, Hochschulen, Fächergruppen und Studienbereichen**

Fächergruppe Studienbereich a = männlich b = weiblich c = Insgesamt		Studierende			Deutsche Studierende			Ausländische Studierende		
		insgesamt	darunter im ersten		insgesamt	darunter im ersten		insgesamt	darunter im ersten	
			Hochschul-	Fach-		Hochschul-	Fach-		Hochschul-	Fach-
			semester			semester			semester	
noch: <b>Fachhochschulen (ohne Verwaltungsfachhochschulen)</b>										
<b>Fachhochschule für öffentliche Verwaltung NRW in Hagen</b>										
Rechts-, Wirtschafts- und Sozialwissenschaften										
Verwaltungswissenschaften	a	439	189	189	439	189	189	—	—	—
	b	381	177	177	381	177	177	—	—	—
	c	820	366	366	820	366	366	—	—	—
<b>Rechts-, Wirtschafts- und Sozialwissen- schaften zusammen</b>	<b>a</b>	<b>439</b>	<b>189</b>	<b>189</b>	<b>439</b>	<b>189</b>	<b>189</b>	<b>—</b>	<b>—</b>	<b>—</b>
	<b>b</b>	<b>381</b>	<b>177</b>	<b>177</b>	<b>381</b>	<b>177</b>	<b>177</b>	<b>—</b>	<b>—</b>	<b>—</b>
	<b>c</b>	<b>820</b>	<b>366</b>	<b>366</b>	<b>820</b>	<b>366</b>	<b>366</b>	<b>—</b>	<b>—</b>	<b>—</b>
<b>Hochschule insgesamt</b>	<b>a</b>	<b>439</b>	<b>189</b>	<b>189</b>	<b>439</b>	<b>189</b>	<b>189</b>	<b>—</b>	<b>—</b>	<b>—</b>
	<b>b</b>	<b>381</b>	<b>177</b>	<b>177</b>	<b>381</b>	<b>177</b>	<b>177</b>	<b>—</b>	<b>—</b>	<b>—</b>
	<b>c</b>	<b>820</b>	<b>366</b>	<b>366</b>	<b>820</b>	<b>366</b>	<b>366</b>	<b>—</b>	<b>—</b>	<b>—</b>
<b>Fachhochschule für öffentliche Verwaltung NRW in Köln</b>										
Rechts-, Wirtschafts- und Sozialwissenschaften										
Verwaltungswissenschaften	a	592	281	281	592	281	281	—	—	—
	b	599	254	254	599	254	254	—	—	—
	c	1 191	535	535	1 191	535	535	—	—	—
<b>Rechts-, Wirtschafts- und Sozialwissen- schaften zusammen</b>	<b>a</b>	<b>592</b>	<b>281</b>	<b>281</b>	<b>592</b>	<b>281</b>	<b>281</b>	<b>—</b>	<b>—</b>	<b>—</b>
	<b>b</b>	<b>599</b>	<b>254</b>	<b>254</b>	<b>599</b>	<b>254</b>	<b>254</b>	<b>—</b>	<b>—</b>	<b>—</b>
	<b>c</b>	<b>1 191</b>	<b>535</b>	<b>535</b>	<b>1 191</b>	<b>535</b>	<b>535</b>	<b>—</b>	<b>—</b>	<b>—</b>
<b>Hochschule insgesamt</b>	<b>a</b>	<b>592</b>	<b>281</b>	<b>281</b>	<b>592</b>	<b>281</b>	<b>281</b>	<b>—</b>	<b>—</b>	<b>—</b>
	<b>b</b>	<b>599</b>	<b>254</b>	<b>254</b>	<b>599</b>	<b>254</b>	<b>254</b>	<b>—</b>	<b>—</b>	<b>—</b>
	<b>c</b>	<b>1 191</b>	<b>535</b>	<b>535</b>	<b>1 191</b>	<b>535</b>	<b>535</b>	<b>—</b>	<b>—</b>	<b>—</b>
<b>Fachhochschule für öffentliche Verwaltung NRW in Münster</b>										
Rechts-, Wirtschafts- und Sozialwissenschaften										
Verwaltungswissenschaften	a	352	164	164	352	164	164	—	—	—
	b	371	158	158	371	158	158	—	—	—
	c	723	322	322	723	322	322	—	—	—
<b>Rechts-, Wirtschafts- und Sozialwissen- schaften zusammen</b>	<b>a</b>	<b>352</b>	<b>164</b>	<b>164</b>	<b>352</b>	<b>164</b>	<b>164</b>	<b>—</b>	<b>—</b>	<b>—</b>
	<b>b</b>	<b>371</b>	<b>158</b>	<b>158</b>	<b>371</b>	<b>158</b>	<b>158</b>	<b>—</b>	<b>—</b>	<b>—</b>
	<b>c</b>	<b>723</b>	<b>322</b>	<b>322</b>	<b>723</b>	<b>322</b>	<b>322</b>	<b>—</b>	<b>—</b>	<b>—</b>
<b>Hochschule insgesamt</b>	<b>a</b>	<b>352</b>	<b>164</b>	<b>164</b>	<b>352</b>	<b>164</b>	<b>164</b>	<b>—</b>	<b>—</b>	<b>—</b>
	<b>b</b>	<b>371</b>	<b>158</b>	<b>158</b>	<b>371</b>	<b>158</b>	<b>158</b>	<b>—</b>	<b>—</b>	<b>—</b>
	<b>c</b>	<b>723</b>	<b>322</b>	<b>322</b>	<b>723</b>	<b>322</b>	<b>322</b>	<b>—</b>	<b>—</b>	<b>—</b>
<b>Fachhochschule für Rechtspflege NRW, Bad Münstereifel</b>										
Rechts-, Wirtschafts- und Sozialwissenschaften										
Verwaltungswissenschaften	a	92	39	39	92	39	39	—	—	—
	b	229	105	104	229	105	104	—	—	—
	c	321	144	143	321	144	143	—	—	—
<b>Rechts-, Wirtschafts- und Sozialwissen- schaften zusammen</b>	<b>a</b>	<b>92</b>	<b>39</b>	<b>39</b>	<b>92</b>	<b>39</b>	<b>39</b>	<b>—</b>	<b>—</b>	<b>—</b>
	<b>b</b>	<b>229</b>	<b>105</b>	<b>104</b>	<b>229</b>	<b>105</b>	<b>104</b>	<b>—</b>	<b>—</b>	<b>—</b>
	<b>c</b>	<b>321</b>	<b>144</b>	<b>143</b>	<b>321</b>	<b>144</b>	<b>143</b>	<b>—</b>	<b>—</b>	<b>—</b>
<b>Hochschule insgesamt</b>	<b>a</b>	<b>92</b>	<b>39</b>	<b>39</b>	<b>92</b>	<b>39</b>	<b>39</b>	<b>—</b>	<b>—</b>	<b>—</b>
	<b>b</b>	<b>229</b>	<b>105</b>	<b>104</b>	<b>229</b>	<b>105</b>	<b>104</b>	<b>—</b>	<b>—</b>	<b>—</b>
	<b>c</b>	<b>321</b>	<b>144</b>	<b>143</b>	<b>321</b>	<b>144</b>	<b>143</b>	<b>—</b>	<b>—</b>	<b>—</b>
<b>Hochschulart insgesamt</b>	<b>a</b>	<b>3 493</b>	<b>1 496</b>	<b>1 496</b>	<b>3 493</b>	<b>1 496</b>	<b>1 496</b>	<b>—</b>	<b>—</b>	<b>—</b>
	<b>b</b>	<b>3 606</b>	<b>1 369</b>	<b>1 368</b>	<b>3 606</b>	<b>1 369</b>	<b>1 368</b>	<b>—</b>	<b>—</b>	<b>—</b>
	<b>c</b>	<b>7 099</b>	<b>2 865</b>	<b>2 864</b>	<b>7 099</b>	<b>2 865</b>	<b>2 864</b>	<b>—</b>	<b>—</b>	<b>—</b>
<b>Hochschulen insgesamt</b>										
<b>Insgesamt</b>	<b>a</b>	<b>257 073</b>	<b>37 084</b>	<b>51 080</b>	<b>226 877</b>	<b>31 996</b>	<b>44 746</b>	<b>30 196</b>	<b>5 088</b>	<b>6 334</b>
	<b>b</b>	<b>221 328</b>	<b>35 772</b>	<b>48 932</b>	<b>193 556</b>	<b>30 247</b>	<b>42 447</b>	<b>27 772</b>	<b>5 525</b>	<b>6 485</b>
	<b>c</b>	<b>478 401</b>	<b>72 856</b>	<b>100 012</b>	<b>420 433</b>	<b>62 243</b>	<b>87 193</b>	<b>57 968</b>	<b>10 613</b>	<b>12 819</b>

### 3. Studierende nach Hochschularten, Fächergruppen und angestrebten Abschlussprüfungen nach Prüfungsgruppen

Prüfungsgruppe Fach-/Hochschulsemester  a = männlich b = weiblich c = Insgesamt			Studierende								
			insgesamt	davon im ... Semester							
				1. und 2.	3. und 4.	5. und 6.	7. und 8.	9. und 10.	11. und 12.	13. und 14.	15. und höherem
Universitäten, technische Hochschule, Sporthochschule, Fernuniversität											
Sprach- und Kulturwissenschaften											
Diplom (U) und entsprechende Abschluss- prüfungenen	Fach- semester	a	7 019	151	212	607	1 033	1 106	961	710	2 239
		b	15 190	187	416	1 732	2 570	2 797	2 103	1 569	3 816
		c	22 209	338	628	2 339	3 603	3 903	3 064	2 279	6 055
	Hochschul- semester	a	7 019	77	109	397	776	873	984	738	3 065
		b	15 190	86	306	1 308	1 991	2 534	2 258	1 692	5 015
		c	22 209	163	415	1 705	2 767	3 407	3 242	2 430	8 080
Promotionen	Fach- semester	a	3 208	357	269	188	171	219	182	164	1 658
		b	4 075	531	335	304	237	269	245	240	1 914
		c	7 283	888	604	492	408	488	427	404	3 572
	Hochschul- semester	a	3 208	31	52	35	39	49	115	173	2 714
		b	4 075	35	33	35	43	68	170	329	3 362
		c	7 283	66	85	70	82	117	285	502	6 076
Lehramt Grund-/Primarstufe	Fach- semester	a	351	39	36	52	72	74	52	10	16
		b	2 584	361	324	437	567	547	226	54	68
		c	2 935	400	360	489	639	621	278	64	84
	Hochschul- semester	a	351	18	25	38	57	69	58	25	61
		b	2 584	261	282	394	469	584	281	109	204
		c	2 935	279	307	432	526	653	339	134	265
Lehramt Sekundarstufe I	Fach- semester	a	1 000	144	131	132	178	201	91	54	69
		b	2 605	372	314	435	585	461	241	104	93
		c	3 605	516	445	567	763	662	332	158	162
	Hochschul- semester	a	1 000	85	94	95	139	189	126	81	191
		b	2 605	267	261	332	489	486	280	188	302
		c	3 605	352	355	427	628	675	406	269	493
Lehramt Sekundarstufe II/ Sekundarstufe I (allgemeinbildende Schulen)	Fach- semester	a	3 712	518	435	460	557	598	437	242	465
		b	6 890	1 133	797	965	1 125	1 178	801	410	481
		c	10 602	1 651	1 232	1 425	1 682	1 776	1 238	652	946
	Hochschul- semester	a	3 712	364	375	372	455	541	471	330	804
		b	6 890	919	728	789	871	1 084	946	592	961
		c	10 602	1 283	1 103	1 161	1 326	1 625	1 417	922	1 765
Lehramt Sonderpädagogik/ Sekundarstufe I/ Primarstufe	Fach- semester	a	856	161	117	123	130	101	95	43	86
		b	2 213	458	381	402	340	350	166	50	66
		c	3 069	619	498	525	470	451	261	93	152
	Hochschul- semester	a	856	134	95	118	108	109	96	54	142
		b	2 213	389	347	345	334	349	210	80	159
		c	3 069	523	442	463	442	458	306	134	301
Lehramt Sekundarstufe II (berufliche Schulen)	Fach- semester	a	181	18	24	38	41	36	15	4	5
		b	456	92	60	80	95	83	33	6	7
		c	637	110	84	118	136	119	48	10	12
	Hochschul- semester	a	181	10	14	25	26	37	19	11	39
		b	456	62	43	56	56	89	54	26	70
		c	637	72	57	81	82	126	73	37	109
LA Master	Fach- semester	a	377	187	121	66	2	–	–	–	1
		b	1 261	754	344	148	13	–	–	1	1
		c	1 638	941	465	214	15	–	–	1	2
	Hochschul- semester	a	377	–	1	1	63	107	107	61	37
		b	1 261	–	3	13	467	324	250	138	66
		c	1 638	–	4	14	530	431	357	199	103



**Noch: 3. Studierende nach Hochschularten, Fächergruppen und angestrebten  
Abschlussprüfungen nach Prüfungsgruppen**

Prüfungsgruppe Fach-/Hochschulsemester a = männlich b = weiblich c = Insgesamt			Studierende								
			insgesamt	davon im ... Semester							
				1. und 2.	3. und 4.	5. und 6.	7. und 8.	9. und 10.	11. und 12.	13. und 14.	15. und höherem
noch: <b>Universitäten, technische Hochschule, Sporthochschule, Fernuniversität</b>											
noch: Sprach- und Kulturwissenschaften											
Bachelorabschluss	Fach- semester	a	10 390	4 035	2 507	1 902	1 065	464	285	113	19
		b	25 987	11 082	6 922	4 355	2 323	711	436	134	24
		c	36 377	15 117	9 429	6 257	3 388	1 175	721	247	43
	Hochschul- semester	a	10 390	2 365	2 033	1 702	1 311	782	614	412	1 171
		b	25 987	7 616	6 193	4 168	2 975	1 455	1 050	720	1 810
		c	36 377	9 981	8 226	5 870	4 286	2 237	1 664	1 132	2 981
Masterabschluss	Fach- semester	a	891	342	301	165	51	21	6	–	5
		b	2 103	953	656	368	87	26	2	–	11
		c	2 994	1 295	957	533	138	47	8	–	16
	Hochschul- semester	a	891	119	22	37	85	141	152	117	218
		b	2 103	213	101	79	363	423	385	278	261
		c	2 994	332	123	116	448	564	537	395	479
Sonstiger Abschluss	Fach- semester	a	1 108	638	185	68	50	25	11	8	123
		b	2 203	1 484	371	135	63	42	27	14	67
		c	3 311	2 122	556	203	113	67	38	22	190
	Hochschul- semester	a	1 108	317	19	9	13	14	79	102	555
		b	2 203	747	35	18	22	106	274	296	705
		c	3 311	1 064	54	27	35	120	353	398	1 260
<b>Sprach- und Kultur- wissenschaften zusammen</b>	<b>Fach- semester</b>	<b>a</b>	<b>29 093</b>	<b>6 590</b>	<b>4 338</b>	<b>3 801</b>	<b>3 350</b>	<b>2 845</b>	<b>2 135</b>	<b>1 348</b>	<b>4 686</b>
		<b>b</b>	<b>65 567</b>	<b>17 407</b>	<b>10 920</b>	<b>9 361</b>	<b>8 005</b>	<b>6 464</b>	<b>4 280</b>	<b>2 582</b>	<b>6 548</b>
		<b>c</b>	<b>94 660</b>	<b>23 997</b>	<b>15 258</b>	<b>13 162</b>	<b>11 355</b>	<b>9 309</b>	<b>6 415</b>	<b>3 930</b>	<b>11 234</b>
	<b>Hochschul- semester</b>	<b>a</b>	<b>29 093</b>	<b>3 520</b>	<b>2 839</b>	<b>2 829</b>	<b>3 072</b>	<b>2 911</b>	<b>2 821</b>	<b>2 104</b>	<b>8 997</b>
		<b>b</b>	<b>65 567</b>	<b>10 595</b>	<b>8 332</b>	<b>7 537</b>	<b>8 080</b>	<b>7 502</b>	<b>6 158</b>	<b>4 448</b>	<b>12 915</b>
		<b>c</b>	<b>94 660</b>	<b>14 115</b>	<b>11 171</b>	<b>10 366</b>	<b>11 152</b>	<b>10 413</b>	<b>8 979</b>	<b>6 552</b>	<b>21 912</b>
Sport											
Diplom (U) und entsprechende Abschlussprüfungen	Fach- semester	a	2 169	–	113	351	500	468	279	153	305
		b	795	–	37	140	210	192	96	44	76
		c	2 964	–	150	491	710	660	375	197	381
	Hochschul- semester	a	2 169	–	93	290	418	424	333	185	426
		b	795	–	25	104	186	179	126	74	101
		c	2 964	–	118	394	604	603	459	259	527
Promotionen	Fach- semester	a	230	29	38	23	26	28	16	11	59
		b	188	30	36	24	21	23	10	7	37
		c	418	59	74	47	47	51	26	18	96
	Hochschul- semester	a	230	3	–	3	4	2	11	13	194
		b	188	2	7	–	3	9	12	18	137
		c	418	5	7	3	7	11	23	31	331
Lehramt Grund-/Primarstufe	Fach- semester	a	44	4	–	1	1	9	9	10	10
		b	77	3	2	3	13	24	9	8	15
		c	121	7	2	4	14	33	18	18	25
	Hochschul- semester	a	44	4	–	1	1	3	5	10	20
		b	77	1	1	3	10	17	10	14	21
		c	121	5	1	4	11	20	15	24	41
Lehramt Sekundarstufe I	Fach- semester	a	252	30	20	30	45	38	44	21	24
		b	156	14	18	14	30	39	24	6	11
		c	408	44	38	44	75	77	68	27	35
	Hochschul- semester	a	252	20	20	27	27	41	36	32	49
		b	156	11	16	13	27	32	26	7	24
		c	408	31	36	40	54	73	62	39	73

Noch: **3. Studierende nach Hochschularten, Fächergruppen und angestrebten Abschlussprüfungen nach Prüfungsgruppen**

Prüfungsgruppe Fach-/Hochschulsemester  a = männlich b = weiblich c = Insgesamt			Studierende								
			insgesamt	davon im ... Semester							
				1. und 2.	3. und 4.	5. und 6.	7. und 8.	9. und 10.	11. und 12.	13. und 14.	15. und höherem
noch: <b>Universitäten, technische Hochschule, Sporthochschule, Fernuniversität</b>											
noch: Sport											
Lehramt Sekundarstufe II/ Sekundarstufe I (allgemeinbildende Schulen)	Fach- semester	a	932	113	105	87	126	144	145	82	130
		b	519	80	46	51	85	105	73	39	40
		c	1 451	193	151	138	211	249	218	121	170
	Hochschul- semester	a	932	88	101	77	91	122	158	106	189
		b	519	65	46	39	68	104	79	45	73
		c	1 451	153	147	116	159	226	237	151	262
Lehramt Sonderpädagogik/ Sekundarstufe I/ Primarstufe	Fach- semester	a	6	–	–	–	1	1	–	2	2
		b	7	–	–	–	2	4	1	–	–
		c	13	–	–	–	3	5	1	2	2
	Hochschul- semester	a	6	–	–	–	–	2	–	1	3
		b	7	–	–	–	–	4	1	2	–
		c	13	–	–	–	–	6	1	3	3
Lehramt Sekundarstufe II (berufliche Schulen)	Fach- semester	a	84	13	9	8	14	16	14	4	6
		b	43	1	8	4	5	10	11	4	–
		c	127	14	17	12	19	26	25	8	6
	Hochschul- semester	a	84	7	8	5	8	12	20	6	18
		b	43	1	6	3	4	6	13	4	6
		c	127	8	14	8	12	18	33	10	24
LA Master	Fach- semester	a	70	31	23	16	–	–	–	–	–
		b	96	50	27	17	2	–	–	–	–
		c	166	81	50	33	2	–	–	–	–
	Hochschul- semester	a	70	–	–	–	16	18	15	17	4
		b	96	–	–	1	41	24	20	8	2
		c	166	–	–	1	57	42	35	25	6
Bachelorabschluss	Fach- semester	a	1 569	542	480	315	156	33	16	26	1
		b	891	316	286	178	90	7	10	4	–
		c	2 460	858	766	493	246	40	26	30	1
	Hochschul- semester	a	1 569	430	427	293	204	90	39	44	42
		b	891	277	269	175	113	16	20	11	10
		c	2 460	707	696	468	317	106	59	55	52
Masterabschluss	Fach- semester	a	63	36	15	7	3	2	–	–	–
		b	55	38	11	3	3	–	–	–	–
		c	118	74	26	10	6	2	–	–	–
	Hochschul- semester	a	63	4	1	2	18	11	5	10	12
		b	55	2	1	4	21	13	8	1	5
		c	118	6	2	6	39	24	13	11	17
Sonstiger Abschluss	Fach- semester	a	18	18	–	–	–	–	–	–	–
		b	16	15	–	–	–	1	–	–	–
		c	34	33	–	–	–	1	–	–	–
	Hochschul- semester	a	18	17	–	–	–	1	–	–	–
		b	16	15	–	–	–	–	–	–	1
		c	34	32	–	–	–	1	–	–	1
<b>Sport zusammen</b>	<b>Fach- semester</b>	<b>a</b>	<b>5 437</b>	<b>816</b>	<b>803</b>	<b>838</b>	<b>872</b>	<b>739</b>	<b>523</b>	<b>309</b>	<b>537</b>
		<b>b</b>	<b>2 843</b>	<b>547</b>	<b>471</b>	<b>434</b>	<b>461</b>	<b>405</b>	<b>234</b>	<b>112</b>	<b>179</b>
		<b>c</b>	<b>8 280</b>	<b>1 363</b>	<b>1 274</b>	<b>1 272</b>	<b>1 333</b>	<b>1 144</b>	<b>757</b>	<b>421</b>	<b>716</b>
	<b>Hochschul- semester</b>	<b>a</b>	<b>5 437</b>	<b>573</b>	<b>650</b>	<b>698</b>	<b>787</b>	<b>726</b>	<b>622</b>	<b>424</b>	<b>957</b>
		<b>b</b>	<b>2 843</b>	<b>374</b>	<b>371</b>	<b>342</b>	<b>473</b>	<b>404</b>	<b>315</b>	<b>184</b>	<b>380</b>
		<b>c</b>	<b>8 280</b>	<b>947</b>	<b>1 021</b>	<b>1 040</b>	<b>1 260</b>	<b>1 130</b>	<b>937</b>	<b>608</b>	<b>1 337</b>

**Noch: 3. Studierende nach Hochschularten, Fächergruppen und angestrebten  
Abschlussprüfungen nach Prüfungsgruppen**

Prüfungsgruppe Fach-/Hochschulsemester a = männlich b = weiblich c = Insgesamt			Studierende								
			insgesamt	davon im ... Semester							
				1. und 2.	3. und 4.	5. und 6.	7. und 8.	9. und 10.	11. und 12.	13. und 14.	15. und höherem
noch: <b>Universitäten, technische Hochschule, Sporthochschule, Fernuniversität</b>											
Rechts-, Wirtschafts- und Sozialwissenschaften											
Diplom (U) und entsprechende Abschlussprüfungen	Fach- semester	a	25 672	1 178	1 864	3 053	4 078	4 316	3 413	2 277	5 493
		b	22 025	1 594	1 908	2 763	3 710	3 898	3 035	1 835	3 282
		c	47 697	2 772	3 772	5 816	7 788	8 214	6 448	4 112	8 775
	Hochschul- semester	a	25 672	998	1 235	2 179	3 102	3 661	3 522	2 517	8 458
		b	22 025	1 448	1 506	2 174	2 963	3 573	3 238	2 140	4 983
		c	47 697	2 446	2 741	4 353	6 065	7 234	6 760	4 657	13 441
Promotionen	Fach- semester	a	3 898	547	318	222	190	166	255	306	1 894
		b	2 642	409	267	163	125	108	186	242	1 142
		c	6 540	956	585	385	315	274	441	548	3 036
	Hochschul- semester	a	3 898	39	18	26	32	66	298	500	2 919
		b	2 642	28	27	29	29	69	215	390	1 855
		c	6 540	67	45	55	61	135	513	890	4 774
Lehramt Grund-/Primarstufe	Fach- semester	a	23	–	–	–	3	3	6	3	8
		b	81	6	2	2	7	15	15	11	23
		c	104	6	2	2	10	18	21	14	31
	Hochschul- semester	a	23	–	–	–	–	3	3	3	14
		b	81	2	2	3	3	14	8	14	35
		c	104	2	2	3	3	17	11	17	49
Lehramt Sekundarstufe I	Fach- semester	a	112	23	21	21	15	9	10	11	2
		b	148	31	29	23	33	23	5	3	1
		c	260	54	50	44	48	32	15	14	3
	Hochschul- semester	a	112	12	14	21	15	12	11	12	15
		b	148	29	17	19	33	21	7	7	15
		c	260	41	31	40	48	33	18	19	30
Lehramt Sekundarstufe II/ Sekundarstufe I (allgemeinbildende Schulen)	Fach- semester	a	263	35	20	32	35	55	37	20	29
		b	185	48	21	19	28	32	18	6	13
		c	448	83	41	51	63	87	55	26	42
	Hochschul- semester	a	263	22	21	21	28	40	41	31	59
		b	185	37	21	16	21	23	23	9	35
		c	448	59	42	37	49	63	64	40	94
Lehramt Sonderpädagogik/ Sekundarstufe I/ Primarstufe	Fach- semester	a	17	–	–	–	9	8	–	–	–
		b	37	–	–	–	26	11	–	–	–
		c	54	–	–	–	35	19	–	–	–
	Hochschul- semester	a	17	–	–	–	5	9	3	–	–
		b	37	–	–	–	10	21	3	–	3
		c	54	–	–	–	15	30	6	–	3
Lehramt Sekundarstufe II (berufliche Schulen)	Fach- semester	a	506	87	47	73	89	91	57	24	38
		b	558	102	66	75	87	111	60	25	32
		c	1 064	189	113	148	176	202	117	49	70
	Hochschul- semester	a	506	54	40	59	64	75	56	38	120
		b	558	79	59	54	61	112	72	43	78
		c	1 064	133	99	113	125	187	128	81	198
LA Master	Fach- semester	a	47	28	7	10	–	2	–	–	–
		b	115	87	14	12	2	–	–	–	–
		c	162	115	21	22	2	2	–	–	–
	Hochschul- semester	a	47	–	–	–	17	7	16	4	3
		b	115	–	–	1	68	15	14	12	5
		c	162	–	–	1	85	22	30	16	8

**Noch: 3. Studierende nach Hochschularten, Fächergruppen und angestrebten  
Abschlussprüfungen nach Prüfungsgruppen**

Prüfungsgruppe			Studierende								
Fach-/Hochschulsemester			insgesamt	davon im ... Semester							
a = männlich b = weiblich c = Insgesamt				1. und 2.	3. und 4.	5. und 6.	7. und 8.	9. und 10.	11. und 12.	13. und 14.	15. und höherem
noch: <b>Universitäten, technische Hochschule, Sporthochschule, Fernuniversität</b>											
noch: Rechts-, Wirtschafts- und Sozialwissenschaften											
Bachelorabschluss	Fach- semester	a	17 430	7 689	5 008	2 462	1 265	601	277	98	30
		b	15 550	7 024	4 407	2 353	1 078	447	181	43	17
		c	32 980	14 713	9 415	4 815	2 343	1 048	458	141	47
	Hochschul- semester	a	17 430	4 796	3 543	2 173	1 529	1 163	914	739	2 573
		b	15 550	4 765	3 467	2 159	1 358	840	670	514	1 777
		c	32 980	9 561	7 010	4 332	2 887	2 003	1 584	1 253	4 350
Masterabschluss	Fach- semester	a	1 911	1 164	511	143	44	30	12	5	2
		b	1 827	989	503	220	67	30	15	1	2
		c	3 738	2 153	1 014	363	111	60	27	6	4
	Hochschul- semester	a	1 911	269	66	44	338	275	308	193	418
		b	1 827	287	80	63	303	307	288	209	290
		c	3 738	556	146	107	641	582	596	402	708
Sonstiger Abschluss	Fach- semester	a	568	285	65	39	53	43	29	21	33
		b	638	342	84	45	53	41	31	22	20
		c	1 206	627	149	84	106	84	60	43	53
	Hochschul- semester	a	568	206	17	2	4	9	14	37	279
		b	638	245	21	3	9	12	40	34	274
		c	1 206	451	38	5	13	21	54	71	553
<b>Rechts-, Wirtschafts- und Sozialwissen- schaften zusammen</b>	<b>Fach- semester</b>	<b>a</b>	<b>50 447</b>	<b>11 036</b>	<b>7 861</b>	<b>6 055</b>	<b>5 781</b>	<b>5 324</b>	<b>4 096</b>	<b>2 765</b>	<b>7 529</b>
		<b>b</b>	<b>43 806</b>	<b>10 632</b>	<b>7 301</b>	<b>5 675</b>	<b>5 216</b>	<b>4 716</b>	<b>3 546</b>	<b>2 188</b>	<b>4 532</b>
		<b>c</b>	<b>94 253</b>	<b>21 668</b>	<b>15 162</b>	<b>11 730</b>	<b>10 997</b>	<b>10 040</b>	<b>7 642</b>	<b>4 953</b>	<b>12 061</b>
	<b>Hochschul- semester</b>	<b>a</b>	<b>50 447</b>	<b>6 396</b>	<b>4 954</b>	<b>4 525</b>	<b>5 134</b>	<b>5 320</b>	<b>5 186</b>	<b>4 074</b>	<b>14 858</b>
		<b>b</b>	<b>43 806</b>	<b>6 920</b>	<b>5 200</b>	<b>4 521</b>	<b>4 858</b>	<b>5 007</b>	<b>4 578</b>	<b>3 372</b>	<b>9 350</b>
		<b>c</b>	<b>94 253</b>	<b>13 316</b>	<b>10 154</b>	<b>9 046</b>	<b>9 992</b>	<b>10 327</b>	<b>9 764</b>	<b>7 446</b>	<b>24 208</b>
Mathematik, Naturwissenschaften											
Diplom (U) und entsprechende Abschlussprüfungen	Fach- semester	a	16 360	149	366	1 892	2 641	2 586	2 527	1 726	4 473
		b	7 499	426	417	1 249	1 371	1 370	973	648	1 045
		c	23 859	575	783	3 141	4 012	3 956	3 500	2 374	5 518
	Hochschul- semester	a	16 360	124	234	1 476	2 244	2 341	2 515	1 816	5 610
		b	7 499	354	332	1 038	1 199	1 312	1 056	707	1 501
		c	23 859	478	566	2 514	3 443	3 653	3 571	2 523	7 111
Promotionen	Fach- semester	a	4 832	756	622	453	271	206	280	340	1 904
		b	2 959	490	437	325	203	121	165	245	973
		c	7 791	1 246	1 059	778	474	327	445	585	2 877
	Hochschul- semester	a	4 832	163	161	150	129	136	363	596	3 134
		b	2 959	82	116	90	66	89	275	475	1 766
		c	7 791	245	277	240	195	225	638	1 071	4 900
Lehramt Grund-/Primarstufe	Fach- semester	a	360	76	51	64	61	40	34	14	20
		b	1 849	411	348	384	391	201	50	22	42
		c	2 209	487	399	448	452	241	84	36	62
	Hochschul- semester	a	360	58	43	56	53	47	35	15	53
		b	1 849	355	314	374	364	237	80	30	95
		c	2 209	413	357	430	417	284	115	45	148

**Noch: 3. Studierende nach Hochschularten, Fächergruppen und angestrebten  
Abschlussprüfungen nach Prüfungsgruppen**

Prüfungsgruppe Fach-/Hochschulsemester a = männlich b = weiblich c = Insgesamt			Studierende								
			insgesamt	davon im ... Semester							
				1. und 2.	3. und 4.	5. und 6.	7. und 8.	9. und 10.	11. und 12.	13. und 14.	15. und höherem
noch: Universitäten, technische Hochschule, Sporthochschule, Fernuniversität											
noch: Mathematik, Naturwissenschaften											
Lehramt Sekundarstufe I	Fach- semester	a	923	155	145	146	177	144	72	40	44
		b	1 751	317	308	354	305	291	107	32	37
		c	2 674	472	453	500	482	435	179	72	81
	Hochschul- semester	a	923	85	110	130	128	133	98	62	177
		b	1 751	247	263	295	298	293	131	74	150
		c	2 674	332	373	425	426	426	229	136	327
Lehramt Sekundarstufe II/ Sekundarstufe I (allgemeinbildende Schulen)	Fach- semester	a	1 857	290	245	274	239	304	212	130	163
		b	1 742	333	248	256	245	282	203	90	85
		c	3 599	623	493	530	484	586	415	220	248
	Hochschul- semester	a	1 857	199	198	223	203	255	267	154	358
		b	1 742	267	223	239	215	277	228	103	190
		c	3 599	466	421	462	418	532	495	257	548
Lehramt Sonderpädagogik/ Sekundarstufe I/ Primarstufe	Fach- semester	a	12	—	—	—	1	11	—	—	—
		b	31	—	—	—	7	21	3	—	—
		c	43	—	—	—	8	32	3	—	—
	Hochschul- semester	a	12	—	—	—	1	11	—	—	—
		b	31	—	—	—	5	21	2	—	3
		c	43	—	—	—	6	32	2	—	3
Lehramt Sekundarstufe II (berufliche Schulen)	Fach- semester	a	80	18	5	9	17	22	4	3	2
		b	95	17	13	14	19	21	7	2	2
		c	175	35	18	23	36	43	11	5	4
	Hochschul- semester	a	80	12	6	7	10	9	3	4	29
		b	95	16	8	9	11	15	5	6	25
		c	175	28	14	16	21	24	8	10	54
LA Master	Fach- semester	a	167	94	47	20	6	—	—	—	—
		b	466	343	88	31	4	—	—	—	—
		c	633	437	135	51	10	—	—	—	—
	Hochschul- semester	a	167	—	—	1	62	46	25	21	12
		b	466	—	1	3	294	81	54	22	11
		c	633	—	1	4	356	127	79	43	23
Bachelorabschluss	Fach- semester	a	18 102	7 258	5 095	2 709	1 464	674	390	203	309
		b	10 868	4 762	3 189	1 772	705	211	99	59	71
		c	28 970	12 020	8 284	4 481	2 169	885	489	262	380
	Hochschul- semester	a	18 102	5 163	4 209	2 567	1 695	1 023	783	593	2 069
		b	10 868	3 858	2 902	1 783	896	404	281	213	531
		c	28 970	9 021	7 111	4 350	2 591	1 427	1 064	806	2 600
Masterabschluss	Fach- semester	a	2 808	1 186	791	480	211	72	43	4	21
		b	1 412	614	473	203	64	21	12	7	18
		c	4 220	1 800	1 264	683	275	93	55	11	39
	Hochschul- semester	a	2 808	208	182	157	404	447	442	263	705
		b	1 412	116	86	67	310	317	232	122	162
		c	4 220	324	268	224	714	764	674	385	867
Sonstiger Abschluss	Fach- semester	a	233	136	30	13	15	7	9	7	16
		b	209	155	29	10	5	4	1	1	4
		c	442	291	59	23	20	11	10	8	20
	Hochschul- semester	a	233	113	12	8	4	2	9	8	77
		b	209	135	20	6	1	4	5	2	36
		c	442	248	32	14	5	6	14	10	113
Mathematik, Natur- wissenschaften zusammen	Fach- semester	a	45 734	10 118	7 397	6 060	5 103	4 066	3 571	2 467	6 952
		b	28 881	7 868	5 550	4 598	3 319	2 543	1 620	1 106	2 277
		c	74 615	17 986	12 947	10 658	8 422	6 609	5 191	3 573	9 229
	Hochschul- semester	a	45 734	6 125	5 155	4 775	4 933	4 450	4 540	3 532	12 224
		b	28 881	5 430	4 265	3 904	3 659	3 050	2 349	1 754	4 470
		c	74 615	11 555	9 420	8 679	8 592	7 500	6 889	5 286	16 694

Noch: **3. Studierende nach Hochschularten, Fächergruppen und angestrebten Abschlussprüfungen nach Prüfungsgruppen**

Prüfungsgruppe Fach-/Hochschulsemester  a = männlich b = weiblich c = Insgesamt			Studierende								
			insgesamt	davon im ... Semester							
				1. und 2.	3. und 4.	5. und 6.	7. und 8.	9. und 10.	11. und 12.	13. und 14.	15. und höherem
noch: <b>Universitäten, technische Hochschule, Sporthochschule, Fernuniversität</b>											
Humanmedizin/Gesundheitswissenschaften											
Diplom (U) und entsprechende Abschlussprüfungen	Fach- semester	a	6 454	830	868	911	883	842	823	558	739
		b	10 512	1 640	1 533	1 489	1 451	1 361	1 343	945	750
		c	16 966	2 470	2 401	2 400	2 334	2 203	2 166	1 503	1 489
	Hochschul- semester	a	6 454	731	768	830	809	809	788	590	1 129
		b	10 512	1 457	1 416	1 388	1 369	1 308	1 293	1 004	1 277
		c	16 966	2 188	2 184	2 218	2 178	2 117	2 081	1 594	2 406
Promotionen	Fach- semester	a	489	81	56	24	11	17	11	23	266
		b	731	122	62	40	31	25	23	75	353
		c	1 220	203	118	64	42	42	34	98	619
	Hochschul- semester	a	489	7	7	10	11	9	19	43	383
		b	731	15	14	16	7	15	22	81	561
		c	1 220	22	21	26	18	24	41	124	944
Bachelorabschluss	Fach- semester	a	180	66	49	23	18	13	6	1	4
		b	435	194	121	72	27	8	8	2	3
		c	615	260	170	95	45	21	14	3	7
	Hochschul- semester	a	180	43	40	29	18	16	8	11	15
		b	435	151	117	75	31	12	19	9	21
		c	615	194	157	104	49	28	27	20	36
Masterabschluss	Fach- semester	a	81	35	20	15	3	2	2	1	3
		b	220	90	60	43	12	8	4	3	—
		c	301	125	80	58	15	10	6	4	3
	Hochschul- semester	a	81	17	2	2	12	7	17	6	18
		b	220	15	10	7	42	50	41	19	36
		c	301	32	12	9	54	57	58	25	54
Sonstiger Abschluss	Fach- semester	a	74	41	10	17	5	1	—	—	—
		b	121	92	15	12	—	1	—	1	—
		c	195	133	25	29	5	2	—	1	—
	Hochschul- semester	a	74	40	7	11	2	1	2	3	8
		b	121	89	8	7	—	1	2	3	11
		c	195	129	15	18	2	2	4	6	19
<b>Humanmedizin/ Gesundheits- wissenschaften zusammen</b>	<b>Fach- semester</b>	<b>a</b>	<b>7 278</b>	<b>1 053</b>	<b>1 003</b>	<b>990</b>	<b>920</b>	<b>875</b>	<b>842</b>	<b>583</b>	<b>1 012</b>
		<b>b</b>	<b>12 019</b>	<b>2 138</b>	<b>1 791</b>	<b>1 656</b>	<b>1 521</b>	<b>1 403</b>	<b>1 378</b>	<b>1 026</b>	<b>1 106</b>
		<b>c</b>	<b>19 297</b>	<b>3 191</b>	<b>2 794</b>	<b>2 646</b>	<b>2 441</b>	<b>2 278</b>	<b>2 220</b>	<b>1 609</b>	<b>2 118</b>
	<b>Hochschul- semester</b>	<b>a</b>	<b>7 278</b>	<b>838</b>	<b>824</b>	<b>882</b>	<b>852</b>	<b>842</b>	<b>834</b>	<b>653</b>	<b>1 553</b>
		<b>b</b>	<b>12 019</b>	<b>1 727</b>	<b>1 565</b>	<b>1 493</b>	<b>1 449</b>	<b>1 386</b>	<b>1 377</b>	<b>1 116</b>	<b>1 906</b>
		<b>c</b>	<b>19 297</b>	<b>2 565</b>	<b>2 389</b>	<b>2 375</b>	<b>2 301</b>	<b>2 228</b>	<b>2 211</b>	<b>1 769</b>	<b>3 459</b>
Agrar-, Forst- und Ernährungswissenschaften											
Diplom (U) und entsprechende Abschlussprüfungen	Fach- semester	a	358	—	9	109	107	72	32	13	16
		b	823	—	17	217	246	187	101	28	27
		c	1 181	—	26	326	353	259	133	41	43
	Hochschul- semester	a	358	—	9	88	96	65	39	30	31
		b	823	—	10	154	233	172	136	59	59
		c	1 181	—	19	242	329	237	175	89	90
Promotionen	Fach- semester	a	107	—	2	2	5	11	22	26	39
		b	121	—	1	2	4	12	20	19	63
		c	228	—	3	4	9	23	42	45	102
	Hochschul- semester	a	107	7	10	7	11	6	10	8	48
		b	121	4	2	5	1	3	7	18	81
		c	228	11	12	12	12	9	17	26	129

**Noch: 3. Studierende nach Hochschularten, Fächergruppen und angestrebten  
Abschlussprüfungen nach Prüfungsgruppen**

Prüfungsgruppe Fach-/Hochschulsemester a = männlich b = weiblich c = Insgesamt			Studierende								
			insgesamt	davon im ... Semester							
				1. und 2.	3. und 4.	5. und 6.	7. und 8.	9. und 10.	11. und 12.	13. und 14.	15. und höherem
noch: <b>Universitäten, technische Hochschule, Sporthochschule, Fernuniversität</b>											
noch: Agrar-, Forst- und Ernährungswissenschaften											
Lehramt Sekundarstufe I	Fach- semester	a	10	1	3	–	1	5	–	–	–
		b	68	11	19	16	9	10	3	–	–
		c	78	12	22	16	10	15	3	–	–
	Hochschul- semester	a	10	–	2	1	–	3	1	–	3
		b	68	9	12	14	10	9	6	2	6
		c	78	9	14	15	10	12	7	2	9
Fachhochschul- abschluss	Fach- semester	a	6	–	–	–	–	–	1	2	3
		b	4	–	–	–	–	–	3	–	1
		c	10	–	–	–	–	–	4	2	4
	Hochschul- semester	a	6	–	–	–	–	–	1	1	4
		b	4	–	–	–	–	–	3	–	1
		c	10	–	–	–	–	–	4	1	5
Bachelorabschluss	Fach- semester	a	191	128	63	–	–	–	–	–	–
		b	465	293	171	1	–	–	–	–	–
		c	656	421	234	1	–	–	–	–	–
	Hochschul- semester	a	191	107	61	11	4	2	4	1	1
		b	465	262	165	15	6	5	4	5	3
		c	656	369	226	26	10	7	8	6	4
Masterabschluss	Fach- semester	a	40	20	18	2	–	–	–	–	–
		b	26	15	10	1	–	–	–	–	–
		c	66	35	28	3	–	–	–	–	–
	Hochschul- semester	a	40	15	12	3	3	2	4	–	1
		b	26	9	5	2	1	2	2	2	3
		c	66	24	17	5	4	4	6	2	4
Sonstiger Abschluss	Fach- semester	a	1	–	–	–	–	–	–	1	–
		b	–	–	–	–	–	–	–	–	–
		c	1	–	–	–	–	–	–	1	–
	Hochschul- semester	a	1	–	–	–	–	–	–	–	1
		b	–	–	–	–	–	–	–	–	–
		c	1	–	–	–	–	–	–	–	1
<b>Agrar-, Forst- und Ernährungswissen- schaften zusammen</b>	<b>Fach- semester</b>	<b>a</b>	<b>713</b>	<b>149</b>	<b>95</b>	<b>113</b>	<b>113</b>	<b>88</b>	<b>55</b>	<b>42</b>	<b>58</b>
		<b>b</b>	<b>1 507</b>	<b>319</b>	<b>218</b>	<b>237</b>	<b>259</b>	<b>209</b>	<b>127</b>	<b>47</b>	<b>91</b>
		<b>c</b>	<b>2 220</b>	<b>468</b>	<b>313</b>	<b>350</b>	<b>372</b>	<b>297</b>	<b>182</b>	<b>89</b>	<b>149</b>
	<b>Hochschul- semester</b>	<b>a</b>	<b>713</b>	<b>129</b>	<b>94</b>	<b>110</b>	<b>114</b>	<b>78</b>	<b>59</b>	<b>40</b>	<b>89</b>
		<b>b</b>	<b>1 507</b>	<b>284</b>	<b>194</b>	<b>190</b>	<b>251</b>	<b>191</b>	<b>158</b>	<b>86</b>	<b>153</b>
		<b>c</b>	<b>2 220</b>	<b>413</b>	<b>288</b>	<b>300</b>	<b>365</b>	<b>269</b>	<b>217</b>	<b>126</b>	<b>242</b>
Ingenieurwissenschaften											
Diplom (U) und entsprechende Abschlussprüfungen	Fach- semester	a	13 139	21	208	2 702	2 761	2 334	1 929	1 070	2 114
		b	2 860	3	47	585	663	537	477	246	302
		c	15 999	24	255	3 287	3 424	2 871	2 406	1 316	2 416
	Hochschul- semester	a	13 139	35	161	2 404	2 449	2 207	2 031	1 220	2 632
		b	2 860	10	42	512	554	495	533	311	403
		c	15 999	45	203	2 916	3 003	2 702	2 564	1 531	3 035
Promotionen	Fach- semester	a	2 797	445	333	247	151	124	109	163	1 225
		b	631	116	83	64	43	27	32	57	209
		c	3 428	561	416	311	194	151	141	220	1 434
	Hochschul- semester	a	2 797	70	57	77	77	84	171	305	1 956
		b	631	22	26	30	26	33	43	75	376
		c	3 428	92	83	107	103	117	214	380	2 332

**Noch: 3. Studierende nach Hochschularten, Fächergruppen und angestrebten  
Abschlussprüfungen nach Prüfungsgruppen**

Prüfungsgruppe			Studierende								
Fach-/Hochschulsemester			insgesamt	davon im ... Semester							
a = männlich b = weiblich c = Insgesamt				1. und 2.	3. und 4.	5. und 6.	7. und 8.	9. und 10.	11. und 12.	13. und 14.	15. und höherem
noch: <b>Universitäten, technische Hochschule, Sporthochschule, Fernuniversität</b>											
noch: Ingenieurwissenschaften											
Lehramt Sekundarstufe I	Fach- semester	a	68	6	8	16	15	7	6	3	7
		b	26	4	7	4	5	2	1	2	1
		c	94	10	15	20	20	9	7	5	8
	Hochschul- semester	a	68	4	7	12	6	9	6	2	22
		b	26	3	7	3	3	3	1	3	3
		c	94	7	14	15	9	12	7	5	25
Lehramt Sekundarstufe II/ Sekundarstufe I (allgemeinbildende Schulen)	Fach- semester	a	32	5	7	8	4	6	1	–	1
		b	4	2	–	–	1	1	–	–	–
		c	36	7	7	8	5	7	1	–	1
	Hochschul- semester	a	32	5	4	8	3	5	3	1	3
		b	4	1	1	–	1	–	1	–	–
		c	36	6	5	8	4	5	4	1	3
Lehramt Sonderpädagogik/ Sekundarstufe I/ Primarstufe	Fach- semester	a	1	–	–	–	–	1	–	–	–
		b	–	–	–	–	–	–	–	–	–
		c	1	–	–	–	–	1	–	–	–
	Hochschul- semester	a	1	–	–	–	–	1	–	–	–
		b	–	–	–	–	–	–	–	–	–
		c	1	–	–	–	–	1	–	–	–
Lehramt Sekundarstufe II (berufliche Schulen)	Fach- semester	a	179	20	15	18	28	28	29	10	31
		b	134	11	7	26	31	27	16	10	6
		c	313	31	22	44	59	55	45	20	37
	Hochschul- semester	a	179	15	11	10	17	21	24	15	66
		b	134	9	4	20	26	31	19	11	14
		c	313	24	15	30	43	52	43	26	80
Fachhochschul- abschluss	Fach- semester	a	93	–	–	–	–	16	22	12	43
		b	30	–	–	–	–	5	7	3	15
		c	123	–	–	–	–	21	29	15	58
	Hochschul- semester	a	93	–	–	–	1	13	17	13	49
		b	30	–	–	–	–	4	5	6	15
		c	123	–	–	–	1	17	22	19	64
LA Master	Fach- semester	a	5	5	–	–	–	–	–	–	–
		b	2	2	–	–	–	–	–	–	–
		c	7	7	–	–	–	–	–	–	–
	Hochschul- semester	a	5	–	–	–	4	1	–	–	–
		b	2	–	–	–	2	–	–	–	–
		c	7	–	–	–	6	1	–	–	–
Bachelorabschluss	Fach- semester	a	11 577	5 619	4 053	781	592	256	163	64	49
		b	3 135	1 543	1 000	280	171	79	49	4	9
		c	14 712	7 162	5 053	1 061	763	335	212	68	58
	Hochschul- semester	a	11 577	5 137	3 783	973	677	351	272	145	239
		b	3 135	1 434	954	314	196	98	69	30	40
		c	14 712	6 571	4 737	1 287	873	449	341	175	279
Masterabschluss	Fach- semester	a	2 440	961	655	457	225	83	15	4	40
		b	662	259	198	120	60	21	1	–	3
		c	3 102	1 220	853	577	285	104	16	4	43
	Hochschul- semester	a	2 440	466	258	265	239	308	306	186	412
		b	662	192	84	63	61	83	79	40	60
		c	3 102	658	342	328	300	391	385	226	472
Sonstiger Abschluss	Fach- semester	a	260	224	21	1	3	–	–	2	9
		b	123	112	5	–	5	–	–	–	1
		c	383	336	26	1	8	–	–	2	10
	Hochschul- semester	a	260	224	24	1	–	–	–	1	10
		b	123	112	10	–	–	–	–	–	1
		c	383	336	34	1	–	–	–	1	11



**Noch: 3. Studierende nach Hochschularten, Fächergruppen und angestrebten  
Abschlussprüfungen nach Prüfungsgruppen**

Prüfungsgruppe Fach-/Hochschulsemester a = männlich b = weiblich c = Insgesamt			Studierende								
			insgesamt	davon im ... Semester							
				1. und 2.	3. und 4.	5. und 6.	7. und 8.	9. und 10.	11. und 12.	13. und 14.	15. und höherem
noch: Universitäten, technische Hochschule, Sporthochschule, Fernuniversität											
noch: Ingenieurwissenschaften											
Ingenieurwissen- schaften zusammen	Fach- semester	a	30 591	7 306	5 300	4 230	3 779	2 855	2 274	1 328	3 519
		b	7 607	2 052	1 347	1 079	979	699	583	322	546
		c	38 198	9 358	6 647	5 309	4 758	3 554	2 857	1 650	4 065
	Hochschul- semester	a	30 591	5 956	4 305	3 750	3 473	3 000	2 830	1 888	5 389
		b	7 607	1 783	1 128	942	869	747	750	476	912
		c	38 198	7 739	5 433	4 692	4 342	3 747	3 580	2 364	6 301
Kunst, Kunstwissenschaft											
Diplom (U) und entsprechende Abschlussprüfungen	Fach- semester	a	607	2	8	88	150	93	75	55	136
		b	1 244	—	7	179	275	244	187	125	227
		c	1 851	2	15	267	425	337	262	180	363
	Hochschul- semester	a	607	2	6	63	119	94	73	61	189
		b	1 244	3	3	121	219	224	193	153	328
		c	1 851	5	9	184	338	318	266	214	517
Promotionen	Fach- semester	a	335	28	13	9	9	13	16	13	234
		b	622	63	35	25	12	23	32	35	397
		c	957	91	48	34	21	36	48	48	631
	Hochschul- semester	a	335	—	—	—	2	5	8	10	310
		b	622	6	5	5	6	3	17	26	554
		c	957	6	5	5	8	8	25	36	864
Lehramt Grund-/Primarstufe	Fach- semester	a	10	—	—	—	2	2	—	—	6
		b	71	9	6	7	7	10	12	7	13
		c	81	9	6	7	9	12	12	7	19
	Hochschul- semester	a	10	—	—	—	1	1	—	1	7
		b	71	5	7	4	7	7	10	12	19
		c	81	5	7	4	8	8	10	13	26
Lehramt Sekundarstufe I	Fach- semester	a	107	16	13	13	24	20	6	3	12
		b	344	64	55	55	70	44	27	11	18
		c	451	80	68	68	94	64	33	14	30
	Hochschul- semester	a	107	9	10	12	13	20	14	5	24
		b	344	42	44	46	59	52	33	20	48
		c	451	51	54	58	72	72	47	25	72
Lehramt Sekundarstufe II/ Sekundarstufe I (allgemeinbildende Schulen)	Fach- semester	a	168	18	17	21	27	31	33	7	14
		b	434	55	60	53	81	101	47	20	17
		c	602	73	77	74	108	132	80	27	31
	Hochschul- semester	a	168	7	9	18	15	23	37	18	41
		b	434	29	41	38	48	80	56	42	100
		c	602	36	50	56	63	103	93	60	141
Lehramt Sonderpädagogik/ Sekundarstufe I/ Primarstufe	Fach- semester	a	5	—	—	—	3	1	1	—	—
		b	10	—	—	—	5	5	—	—	—
		c	15	—	—	—	8	6	1	—	—
	Hochschul- semester	a	5	—	—	—	—	2	1	1	1
		b	10	—	—	—	2	5	2	—	1
		c	15	—	—	—	2	7	3	1	2

Noch: **3. Studierende nach Hochschularten, Fächergruppen und angestrebten Abschlussprüfungen nach Prüfungsgruppen**

Prüfungsgruppe Fach-/Hochschulsemester  a = männlich b = weiblich c = Insgesamt			Studierende								
			insgesamt	davon im ... Semester							
				1. und 2.	3. und 4.	5. und 6.	7. und 8.	9. und 10.	11. und 12.	13. und 14.	15. und höherem
noch: <b>Universitäten, technische Hochschule, Sporthochschule, Fernuniversität</b>											
noch: Kunst, Kunstwissenschaft											
Lehramt Sekundarstufe II (berufliche Schulen)	Fach- semester	a	93	—	7	11	27	20	12	8	8
		b	269	3	21	58	51	58	42	18	18
		c	362	3	28	69	78	78	54	26	26
	Hochschul- semester	a	93	—	4	13	17	21	10	10	18
		b	269	—	17	52	48	52	45	17	38
		c	362	—	21	65	65	73	55	27	56
LA Master	Fach- semester	a	9	9	—	—	—	—	—	—	—
		b	30	30	—	—	—	—	—	—	—
		c	39	39	—	—	—	—	—	—	—
	Hochschul- semester	a	9	—	—	—	8	—	—	—	1
		b	30	—	—	—	28	—	1	—	1
		c	39	—	—	—	36	—	1	—	2
Bachelorabschluss	Fach- semester	a	548	216	181	92	36	13	5	4	1
		b	1 279	488	361	261	113	30	15	9	2
		c	1 827	704	542	353	149	43	20	13	3
	Hochschul- semester	a	548	154	160	85	53	21	26	14	35
		b	1 279	395	314	239	151	66	34	24	56
		c	1 827	549	474	324	204	87	60	38	91
Masterabschluss	Fach- semester	a	46	12	17	13	4	—	—	—	—
		b	98	24	41	29	3	1	—	—	—
		c	144	36	58	42	7	1	—	—	—
	Hochschul- semester	a	46	—	2	5	8	5	10	11	5
		b	98	—	2	3	10	17	28	21	17
		c	144	—	4	8	18	22	38	32	22
Künstlerischer Abschluss	Fach- semester	a	20	—	—	—	8	7	3	—	2
		b	51	—	—	10	18	15	4	2	2
		c	71	—	—	10	26	22	7	2	4
	Hochschul- semester	a	20	—	8	—	4	2	2	2	2
		b	51	3	14	9	3	5	4	3	10
		c	71	3	22	9	7	7	6	5	12
Sonstiger Abschluss	Fach- semester	a	6	6	—	—	—	—	—	—	—
		b	16	13	1	—	1	—	—	1	—
		c	22	19	1	—	1	—	—	1	—
	Hochschul- semester	a	6	6	—	—	—	—	—	—	—
		b	16	13	1	—	1	—	1	—	—
		c	22	19	1	—	1	—	1	—	—
Kunst, Kunst- wissenschaft zusammen	Fach- semester	a	1 954	307	256	247	290	200	151	90	413
		b	4 468	749	587	677	636	531	366	228	694
		c	6 422	1 056	843	924	926	731	517	318	1 107
	Hochschul- semester	a	1 954	178	199	196	240	194	181	133	633
		b	4 468	496	448	517	582	511	424	318	1 172
		c	6 422	674	647	713	822	705	605	451	1 805
Hochschulart insgesamt	Fach- semester	a	171 247	37 375	27 053	22 334	20 208	16 992	13 647	8 932	24 706
		b	166 698	41 712	28 185	23 717	20 396	16 970	12 134	7 611	15 973
		c	337 945	79 087	55 238	46 051	40 604	33 962	25 781	16 543	40 679
	Hochschul- semester	a	171 247	23 715	19 020	17 765	18 605	17 521	17 073	12 848	44 700
		b	166 698	27 609	21 503	19 446	20 221	18 798	16 109	11 754	31 258
		c	337 945	51 324	40 523	37 211	38 826	36 319	33 182	24 602	75 958

[illegible]

Noch: **3. Studierende nach Hochschularten, Fächergruppen und angestrebten Abschlussprüfungen nach Prüfungsgruppen**

Prüfungsgruppe Fach-/Hochschulsemester a = männlich b = weiblich c = Insgesamt			Studierende								
			insgesamt	davon im ... Semester							
				1. und 2.	3. und 4.	5. und 6.	7. und 8.	9. und 10.	11. und 12.	13. und 14.	15. und höherem
philosophisch-theologische und kirchliche Hochschulen											
Kunst, Kunstwissenschaft											
Künstlerischer Abschluss	Fach- semester	a	13	–	2	–	11	–	–	–	–
		b	17	–	2	–	15	–	–	–	–
		c	30	–	4	–	26	–	–	–	–
	Hochschul- semester	a	13	–	4	2	4	–	–	–	3
		b	17	3	2	5	1	1	1	2	2
		c	30	3	6	7	5	1	1	2	5
Sonstiger Abschluss	Fach- semester	a	4	–	3	–	1	–	–	–	–
		b	4	–	4	–	–	–	–	–	–
		c	8	–	7	–	1	–	–	–	–
	Hochschul- semester	a	4	–	–	–	–	–	1	1	2
		b	4	1	–	–	–	–	1	–	2
		c	8	1	–	–	–	–	2	1	4
Kunst, Kunst- wissenschaft zusammen	Fach- semester	a	17	–	5	–	12	–	–	–	–
		b	21	–	6	–	15	–	–	–	–
		c	38	–	11	–	27	–	–	–	–
	Hochschul- semester	a	17	–	4	2	4	–	1	1	5
		b	21	4	2	5	1	1	2	2	4
		c	38	4	6	7	5	1	3	3	9
Hochschulart insgesamt	Fach- semester	a	356	59	70	57	54	40	31	18	27
		b	183	29	42	24	37	12	11	11	17
		c	539	88	112	81	91	52	42	29	44
	Hochschul- semester	a	356	48	63	43	29	27	20	30	96
		b	183	33	26	30	12	8	13	18	43
		c	539	81	89	73	41	35	33	48	139
Kunst- und Musikhochschulen											
Sprach- und Kulturwissenschaften											
Masterabschluss	Fach- semester	a	7	5	1	–	1	–	–	–	–
		b	18	11	7	–	–	–	–	–	–
		c	25	16	8	–	1	–	–	–	–
	Hochschul- semester	a	7	1	2	3	–	–	–	1	–
		b	18	2	4	6	2	3	–	–	1
		c	25	3	6	9	2	3	–	1	1
Sprach- und Kultur- wissenschaften zusammen	Fach- semester	a	7	5	1	–	1	–	–	–	–
		b	18	11	7	–	–	–	–	–	–
		c	25	16	8	–	1	–	–	–	–
	Hochschul- semester	a	7	1	2	3	–	–	–	1	–
		b	18	2	4	6	2	3	–	–	1
		c	25	3	6	9	2	3	–	1	1
Rechts-, Wirtschafts- und Sozialwissenschaften											
Bachelorabschluss	Fach- semester	a	17	7	5	5	–	–	–	–	–
		b	80	28	33	19	–	–	–	–	–
		c	97	35	38	24	–	–	–	–	–
	Hochschul- semester	a	17	6	5	4	1	1	–	–	–
		b	80	21	31	19	3	4	–	1	1
		c	97	27	36	23	4	5	–	1	1

Noch: **3. Studierende nach Hochschularten, Fächergruppen und angestrebten Abschlussprüfungen nach Prüfungsgruppen**

Prüfungsgruppe Fach-/Hochschulsemester a = männlich b = weiblich c = Insgesamt			Studierende									
			insgesamt	davon im ... Semester								
				1. und 2.	3. und 4.	5. und 6.	7. und 8.	9. und 10.	11. und 12.	13. und 14.	15. und höherem	
noch: <b>Kunst- und Musikhochschulen</b>												
Kunst, Kunstwissenschaft												
Masterabschluss	Fach- semester	a	11	5	5	1	–	–	–	–	–	
		b	35	24	11	–	–	–	–	–	–	
		c	46	29	16	1	–	–	–	–	–	
	Hochschul- semester	a	11	2	3	–	–	1	–	2	3	
		b	35	4	5	4	5	3	4	6	4	
		c	46	6	8	4	5	4	4	8	7	
Sonstiger Abschluss	Fach- semester	a	1	1	–	–	–	–	–	–	–	
		b	–	–	–	–	–	–	–	–	–	
		c	1	1	–	–	–	–	–	–	–	
	Hochschul- semester	a	1	1	–	–	–	–	–	–	–	
		b	–	–	–	–	–	–	–	–	–	
		c	1	1	–	–	–	–	–	–	–	
<b>Rechts-, Wirtschafts- und Sozialwissen- schaften zusammen</b>	<b>Fach- semester</b>	<b>a</b>	<b>29</b>	<b>13</b>	<b>10</b>	<b>6</b>	–	–	–	–	–	
		<b>b</b>	<b>115</b>	<b>52</b>	<b>44</b>	<b>19</b>	–	–	–	–	–	
		<b>c</b>	<b>144</b>	<b>65</b>	<b>54</b>	<b>25</b>	–	–	–	–	–	
	<b>Hochschul- semester</b>	<b>a</b>	<b>29</b>	<b>9</b>	<b>8</b>	<b>4</b>	<b>1</b>	<b>2</b>	–	<b>2</b>	<b>3</b>	
		<b>b</b>	<b>115</b>	<b>25</b>	<b>36</b>	<b>23</b>	<b>8</b>	<b>7</b>	<b>4</b>	<b>7</b>	<b>5</b>	
		<b>c</b>	<b>144</b>	<b>34</b>	<b>44</b>	<b>27</b>	<b>9</b>	<b>9</b>	<b>4</b>	<b>9</b>	<b>8</b>	
Humanmedizin/Gesundheitswissenschaften												
Masterabschluss	Fach- semester	a	5	2	3	–	–	–	–	–	–	
		b	5	4	1	–	–	–	–	–	–	
		c	10	6	4	–	–	–	–	–	–	
	Hochschul- semester	a	5	2	–	1	–	–	1	1	–	
		b	5	3	–	–	–	1	1	–	–	
		c	10	5	–	1	–	1	2	1	–	
<b>Humanmedizin/ Gesundheits- wissenschaften zusammen</b>	<b>Fach- semester</b>	<b>a</b>	<b>5</b>	<b>2</b>	<b>3</b>	–	–	–	–	–	–	
		<b>b</b>	<b>5</b>	<b>4</b>	<b>1</b>	–	–	–	–	–	–	
		<b>c</b>	<b>10</b>	<b>6</b>	<b>4</b>	–	–	–	–	–	–	
	<b>Hochschul- semester</b>	<b>a</b>	<b>5</b>	<b>2</b>	–	<b>1</b>	–	–	<b>1</b>	<b>1</b>	–	
		<b>b</b>	<b>5</b>	<b>3</b>	–	–	–	<b>1</b>	<b>1</b>	–	–	
		<b>c</b>	<b>10</b>	<b>5</b>	–	<b>1</b>	–	<b>1</b>	<b>2</b>	<b>1</b>	–	
Ingenieurwissenschaften												
Fachhochschul- abschluss	Fach- semester	a	24	–	24	–	–	–	–	–	–	
		b	2	–	2	–	–	–	–	–	–	
		c	26	–	26	–	–	–	–	–	–	
	Hochschul- semester	a	24	–	15	7	1	–	–	1	–	
		b	2	–	2	–	–	–	–	–	–	
		c	26	–	17	7	1	–	–	1	–	
Bachelorabschluss	Fach- semester	a	6	5	1	–	–	–	–	–	–	
		b	19	13	6	–	–	–	–	–	–	
		c	25	18	7	–	–	–	–	–	–	
	Hochschul- semester	a	6	5	1	–	–	–	–	–	–	
		b	19	6	10	2	–	–	1	–	–	
		c	25	11	11	2	–	–	1	–	–	

**Noch: 3. Studierende nach Hochschularten, Fächergruppen und angestrebten  
Abschlussprüfungen nach Prüfungsgruppen**

Prüfungsgruppe			Studierende								
Fach-/Hochschulsemester			insgesamt	davon im ... Semester							
a = männlich b = weiblich c = Insgesamt				1. und 2.	3. und 4.	5. und 6.	7. und 8.	9. und 10.	11. und 12.	13. und 14.	15. und höherem
noch: <b>Kunst- und Musikhochschulen</b>											
noch: Ingenieurwissenschaften											
Künstlerischer Abschluss	Fach- semester	a	12	–	1	3	3	5	–	–	–
		b	18	1	3	5	3	5	–	1	–
		c	30	1	4	8	6	10	–	1	–
	Hochschul- semester	a	12	–	1	3	2	3	1	2	–
		b	18	1	2	6	3	5	1	–	–
		c	30	1	3	9	5	8	2	2	–
Sonstiger Abschluss	Fach- semester	a	6	1	2	2	–	1	–	–	–
		b	9	1	1	4	2	–	1	–	–
		c	15	2	3	6	2	1	1	–	–
	Hochschul- semester	a	6	1	–	1	–	–	–	–	4
		b	9	–	–	–	–	–	1	1	7
		c	15	1	–	1	–	–	1	1	11
<b>Ingenieurwissen- schaften zusammen</b>	<b>Fach- semester</b>	<b>a</b>	<b>48</b>	<b>6</b>	<b>28</b>	<b>5</b>	<b>3</b>	<b>6</b>	<b>–</b>	<b>–</b>	<b>–</b>
		<b>b</b>	<b>48</b>	<b>15</b>	<b>12</b>	<b>9</b>	<b>5</b>	<b>5</b>	<b>1</b>	<b>1</b>	<b>–</b>
		<b>c</b>	<b>96</b>	<b>21</b>	<b>40</b>	<b>14</b>	<b>8</b>	<b>11</b>	<b>1</b>	<b>1</b>	<b>–</b>
	<b>Hochschul- semester</b>	<b>a</b>	<b>48</b>	<b>6</b>	<b>17</b>	<b>11</b>	<b>3</b>	<b>3</b>	<b>1</b>	<b>3</b>	<b>4</b>
		<b>b</b>	<b>48</b>	<b>7</b>	<b>14</b>	<b>8</b>	<b>3</b>	<b>5</b>	<b>3</b>	<b>1</b>	<b>7</b>
		<b>c</b>	<b>96</b>	<b>13</b>	<b>31</b>	<b>19</b>	<b>6</b>	<b>8</b>	<b>4</b>	<b>4</b>	<b>11</b>
Kunst, Kunstwissenschaft											
Diplom (U) und entsprechende Abschlussprüfungen	Fach- semester	a	93	14	13	19	17	11	7	6	6
		b	179	28	33	33	22	29	21	8	5
		c	272	42	46	52	39	40	28	14	11
	Hochschul- semester	a	93	16	13	13	13	10	10	6	12
		b	179	31	28	28	20	12	31	14	15
		c	272	47	41	41	33	22	41	20	27
Promotionen	Fach- semester	a	39	1	7	–	9	5	3	–	14
		b	34	10	5	6	6	3	1	2	1
		c	73	11	12	6	15	8	4	2	15
	Hochschul- semester	a	39	–	1	–	–	3	–	1	34
		b	34	1	–	–	1	3	2	4	23
		c	73	1	1	–	1	6	2	5	57
Lehramt Grund-/Primarstufe	Fach- semester	a	8	–	2	1	2	1	1	–	1
		b	55	14	14	8	8	7	1	2	1
		c	63	14	16	9	10	8	2	2	2
	Hochschul- semester	a	8	–	2	–	2	2	1	–	1
		b	55	11	15	6	8	7	3	3	2
		c	63	11	17	6	10	9	4	3	3
Lehramt Sekundarstufe I	Fach- semester	a	5	2	1	1	–	–	–	1	–
		b	14	4	4	5	1	–	–	–	–
		c	19	6	5	6	1	–	–	1	–
	Hochschul- semester	a	5	–	2	2	–	–	–	1	–
		b	14	2	2	5	–	1	1	1	2
		c	19	2	4	7	–	1	1	2	2
Lehramt Sekundarstufe II/ Sekundarstufe I (allgemeinbildende Schulen)	Fach- semester	a	297	60	46	54	33	46	25	16	17
		b	384	93	57	60	50	48	49	13	14
		c	681	153	103	114	83	94	74	29	31
	Hochschul- semester	a	297	41	38	38	37	40	41	22	40
		b	384	66	46	54	38	49	50	32	49
		c	681	107	84	92	75	89	91	54	89

**Noch: 3. Studierende nach Hochschularten, Fächergruppen und angestrebten  
Abschlussprüfungen nach Prüfungsgruppen**

Prüfungsgruppe Fach-/Hochschulsemester a = männlich b = weiblich c = Insgesamt			Studierende								
			insgesamt	davon im ... Semester							
				1. und 2.	3. und 4.	5. und 6.	7. und 8.	9. und 10.	11. und 12.	13. und 14.	15. und höherem
noch: Kunst- und Musikhochschulen											
noch: Kunst, Kunstwissenschaft											
Künstlerischer Abschluss	Fach- semester	a	1 548	256	299	345	309	212	74	34	19
		b	1 809	321	393	360	376	236	68	32	23
		c	3 357	577	692	705	685	448	142	66	42
	Hochschul- semester	a	1 548	194	263	270	242	196	130	97	156
		b	1 809	246	321	296	274	211	143	135	183
		c	3 357	440	584	566	516	407	273	232	339
Bachelorabschluss	Fach- semester	a	196	152	10	22	6	1	4	–	1
		b	182	141	25	10	4	–	2	–	–
		c	378	293	35	32	10	1	6	–	1
	Hochschul- semester	a	196	142	17	17	5	4	7	2	2
		b	182	130	30	10	3	3	3	1	2
		c	378	272	47	27	8	7	10	3	4
Masterabschluss	Fach- semester	a	55	41	10	3	–	–	1	–	–
		b	96	62	18	15	–	1	–	–	–
		c	151	103	28	18	–	1	1	–	–
	Hochschul- semester	a	55	11	5	4	6	6	6	8	9
		b	96	10	6	8	7	10	10	13	32
		c	151	21	11	12	13	16	16	21	41
Sonstiger Abschluss	Fach- semester	a	60	30	22	7	1	–	–	–	–
		b	113	57	43	9	2	2	–	–	–
		c	173	87	65	16	3	2	–	–	–
	Hochschul- semester	a	60	6	6	4	12	2	5	6	19
		b	113	14	14	4	13	12	11	18	27
		c	173	20	20	8	25	14	16	24	46
Kunst, Kunst- wissenschaft zusammen	Fach- semester	a	2 301	556	410	452	377	276	115	57	58
		b	2 866	730	592	506	469	326	142	57	44
		c	5 167	1 286	1 002	958	846	602	257	114	102
	Hochschul- semester	a	2 301	410	347	348	317	263	200	143	273
		b	2 866	511	462	411	364	308	254	221	335
		c	5 167	921	809	759	681	571	454	364	608
Hochschulart insgesamt	Fach- semester	a	2 390	582	452	463	381	282	115	57	58
		b	3 052	812	656	534	474	331	143	58	44
		c	5 442	1 394	1 108	997	855	613	258	115	102
	Hochschul- semester	a	2 390	428	374	367	321	268	202	150	280
		b	3 052	548	516	448	377	324	262	229	348
		c	5 442	976	890	815	698	592	464	379	628
Fachhochschulen (ohne Verwaltungsfachhochschulen)											
Sprach- und Kulturwissenschaften											
Fachhochschul- abschluss	Fach- semester	a	78	–	–	18	25	10	4	6	15
		b	175	–	–	39	61	20	15	12	28
		c	253	–	–	57	86	30	19	18	43
	Hochschul- semester	a	78	–	–	13	17	11	6	7	24
		b	175	–	–	26	60	17	11	20	41
		c	253	–	–	39	77	28	17	27	65
	Fach- semester	a	526	162	157	99	69	22	11	5	1
		b	1 792	672	512	397	136	46	17	4	8
		c	2 318	834	669	496	205	68	28	9	9
	Hochschul- semester	a	526	117	124	103	81	38	17	20	26
		b	1 792	570	490	347	164	89	42	23	67
		c	2 318	687	614	450	245	127	59	43	93

**Noch: 3. Studierende nach Hochschularten, Fächergruppen und angestrebten  
Abschlussprüfungen nach Prüfungsgruppen**

Prüfungsgruppe Fach-/Hochschulsemester  a = männlich b = weiblich c = Insgesamt			Studierende								
			insgesamt	davon im ... Semester							
				1. und 2.	3. und 4.	5. und 6.	7. und 8.	9. und 10.	11. und 12.	13. und 14.	15. und höherem
noch: <b>Fachhochschulen (ohne Verwaltungsfachhochschulen)</b>											
noch: Sprach- und Kulturwissenschaften											
Masterabschluss	Fach- semester	a	31	14	11	6	–	–	–	–	–
		b	143	66	51	23	1	2	–	–	–
		c	174	80	62	29	1	2	–	–	–
	Hochschul- semester	a	31	2	2	–	2	4	4	4	13
		b	143	5	5	3	23	28	26	10	43
		c	174	7	7	3	25	32	30	14	56
Sonstiger Abschluss	Fach- semester	a	48	12	36	–	–	–	–	–	–
		b	77	9	67	1	–	–	–	–	–
		c	125	21	103	1	–	–	–	–	–
	Hochschul- semester	a	48	45	3	–	–	–	–	–	–
		b	77	74	2	1	–	–	–	–	–
		c	125	119	5	1	–	–	–	–	–
<b>Sprach- und Kultur- wissenschaften zusammen</b>	<b>Fach- semester</b>	<b>a</b>	<b>683</b>	<b>188</b>	<b>204</b>	<b>123</b>	<b>94</b>	<b>32</b>	<b>15</b>	<b>11</b>	<b>16</b>
		<b>b</b>	<b>2 187</b>	<b>747</b>	<b>630</b>	<b>460</b>	<b>198</b>	<b>68</b>	<b>32</b>	<b>16</b>	<b>36</b>
		<b>c</b>	<b>2 870</b>	<b>935</b>	<b>834</b>	<b>583</b>	<b>292</b>	<b>100</b>	<b>47</b>	<b>27</b>	<b>52</b>
	<b>Hochschul- semester</b>	<b>a</b>	<b>683</b>	<b>164</b>	<b>129</b>	<b>116</b>	<b>100</b>	<b>53</b>	<b>27</b>	<b>31</b>	<b>63</b>
		<b>b</b>	<b>2 187</b>	<b>649</b>	<b>497</b>	<b>377</b>	<b>247</b>	<b>134</b>	<b>79</b>	<b>53</b>	<b>151</b>
		<b>c</b>	<b>2 870</b>	<b>813</b>	<b>626</b>	<b>493</b>	<b>347</b>	<b>187</b>	<b>106</b>	<b>84</b>	<b>214</b>
Rechts-, Wirtschafts- und Sozialwissenschaften											
Fachhochschul- abschluss	Fach- semester	a	10 212	337	865	2 629	2 740	1 695	809	426	711
		b	10 521	346	1 012	2 519	3 363	1 835	682	339	425
		c	20 733	683	1 877	5 148	6 103	3 530	1 491	765	1 136
	Hochschul- semester	a	10 212	225	664	2 088	2 371	1 633	982	634	1 615
		b	10 521	207	776	2 183	3 085	1 813	867	548	1 042
		c	20 733	432	1 440	4 271	5 456	3 446	1 849	1 182	2 657
Bachelorabschluss	Fach- semester	a	15 653	7 036	5 049	2 345	739	342	113	15	14
		b	15 969	7 204	5 172	2 645	591	276	72	5	4
		c	31 622	14 240	10 221	4 990	1 330	618	185	20	18
	Hochschul- semester	a	15 653	5 933	4 809	2 368	1 182	553	295	194	319
		b	15 969	6 460	5 249	2 496	896	352	188	126	202
		c	31 622	12 393	10 058	4 864	2 078	905	483	320	521
Masterabschluss	Fach- semester	a	1 084	513	305	189	66	7	4	–	–
		b	974	496	257	173	40	4	4	–	–
		c	2 058	1 009	562	362	106	11	8	–	–
	Hochschul- semester	a	1 084	142	91	79	126	179	171	108	188
		b	974	139	83	98	143	171	119	97	124
		c	2 058	281	174	177	269	350	290	205	312
Sonstiger Abschluss	Fach- semester	a	113	47	30	25	8	–	–	1	2
		b	94	38	28	24	3	–	–	–	1
		c	207	85	58	49	11	–	–	1	3
	Hochschul- semester	a	113	61	28	11	4	1	3	1	4
		b	94	67	15	5	3	3	–	–	1
		c	207	128	43	16	7	4	3	1	5
<b>Rechts-, Wirtschafts- und Sozialwissen- schaften zusammen</b>	<b>Fach- semester</b>	<b>a</b>	<b>27 062</b>	<b>7 933</b>	<b>6 249</b>	<b>5 188</b>	<b>3 553</b>	<b>2 044</b>	<b>926</b>	<b>442</b>	<b>727</b>
		<b>b</b>	<b>27 558</b>	<b>8 084</b>	<b>6 469</b>	<b>5 361</b>	<b>3 997</b>	<b>2 115</b>	<b>758</b>	<b>344</b>	<b>430</b>
		<b>c</b>	<b>54 620</b>	<b>16 017</b>	<b>12 718</b>	<b>10 549</b>	<b>7 550</b>	<b>4 159</b>	<b>1 684</b>	<b>786</b>	<b>1 157</b>
	<b>Hochschul- semester</b>	<b>a</b>	<b>27 062</b>	<b>6 361</b>	<b>5 592</b>	<b>4 546</b>	<b>3 683</b>	<b>2 366</b>	<b>1 451</b>	<b>937</b>	<b>2 126</b>
		<b>b</b>	<b>27 558</b>	<b>6 873</b>	<b>6 123</b>	<b>4 782</b>	<b>4 127</b>	<b>2 339</b>	<b>1 174</b>	<b>771</b>	<b>1 369</b>
		<b>c</b>	<b>54 620</b>	<b>13 234</b>	<b>11 715</b>	<b>9 328</b>	<b>7 810</b>	<b>4 705</b>	<b>2 625</b>	<b>1 708</b>	<b>3 495</b>



**Noch: 3. Studierende nach Hochschularten, Fächergruppen und angestrebten Abschlussprüfungen nach Prüfungsgruppen**

Prüfungsgruppe Fach-/Hochschulsemester a = männlich b = weiblich c = Insgesamt			Studierende								
			insgesamt	davon im ... Semester							
				1. und 2.	3. und 4.	5. und 6.	7. und 8.	9. und 10.	11. und 12.	13. und 14.	15. und höherem
noch: <b>Fachhochschulen (ohne Verwaltungsfachhochschulen)</b>											
Mathematik, Naturwissenschaften											
Fachhochschulabschluss	Fachsemester	a	2 793	63	165	410	647	614	351	231	312
		b	800	7	55	160	218	167	95	38	60
		c	3 593	70	220	570	865	781	446	269	372
	Hochschulsemester	a	2 793	45	133	303	548	560	346	265	593
		b	800	7	43	115	161	164	97	71	142
		c	3 593	52	176	418	709	724	443	336	735
Bachelorabschluss	Fachsemester	a	7 386	2 769	2 205	1 458	571	218	86	38	41
		b	2 310	1 020	635	437	137	50	15	10	6
		c	9 696	3 789	2 840	1 895	708	268	101	48	47
	Hochschulsemester	a	7 386	2 284	1 854	1 336	737	419	249	158	349
		b	2 310	876	562	423	191	89	54	39	76
		c	9 696	3 160	2 416	1 759	928	508	303	197	425
Masterabschluss	Fachsemester	a	584	233	196	101	27	14	8	3	2
		b	169	68	54	36	6	4	—	1	—
		c	753	301	250	137	33	18	8	4	2
	Hochschulsemester	a	584	49	31	27	89	112	117	59	100
		b	169	14	8	4	37	32	36	18	20
		c	753	63	39	31	126	144	153	77	120
Sonstiger Abschluss	Fachsemester	a	15	5	7	3	—	—	—	—	—
		b	8	2	6	—	—	—	—	—	—
		c	23	7	13	3	—	—	—	—	—
	Hochschulsemester	a	15	10	3	1	—	—	1	—	—
		b	8	5	2	—	—	—	—	—	1
		c	23	15	5	1	—	—	1	—	1
<b>Mathematik, Naturwissenschaften zusammen</b>	<b>Fachsemester</b>	<b>a</b>	<b>10 778</b>	<b>3 070</b>	<b>2 573</b>	<b>1 972</b>	<b>1 245</b>	<b>846</b>	<b>445</b>	<b>272</b>	<b>355</b>
		<b>b</b>	<b>3 287</b>	<b>1 097</b>	<b>750</b>	<b>633</b>	<b>361</b>	<b>221</b>	<b>110</b>	<b>49</b>	<b>66</b>
		<b>c</b>	<b>14 065</b>	<b>4 167</b>	<b>3 323</b>	<b>2 605</b>	<b>1 606</b>	<b>1 067</b>	<b>555</b>	<b>321</b>	<b>421</b>
	<b>Hochschulsemester</b>	<b>a</b>	<b>10 778</b>	<b>2 388</b>	<b>2 021</b>	<b>1 667</b>	<b>1 374</b>	<b>1 091</b>	<b>713</b>	<b>482</b>	<b>1 042</b>
		<b>b</b>	<b>3 287</b>	<b>902</b>	<b>615</b>	<b>542</b>	<b>389</b>	<b>285</b>	<b>187</b>	<b>128</b>	<b>239</b>
		<b>c</b>	<b>14 065</b>	<b>3 290</b>	<b>2 636</b>	<b>2 209</b>	<b>1 763</b>	<b>1 376</b>	<b>900</b>	<b>610</b>	<b>1 281</b>
Humanmedizin/Gesundheitswissenschaften											
Fachhochschulabschluss	Fachsemester	a	254	39	42	41	68	36	17	7	4
		b	685	91	132	135	193	88	23	14	9
		c	939	130	174	176	261	124	40	21	13
	Hochschulsemester	a	254	45	22	32	54	41	28	9	23
		b	685	141	87	89	167	100	39	25	37
		c	939	186	109	121	221	141	67	34	60
Bachelorabschluss	Fachsemester	a	345	117	108	95	5	18	2	—	—
		b	812	318	253	194	22	20	5	—	—
		c	1 157	435	361	289	27	38	7	—	—
	Hochschulsemester	a	345	118	100	73	19	10	6	7	12
		b	812	330	262	150	30	15	10	3	12
		c	1 157	448	362	223	49	25	16	10	24
Masterabschluss	Fachsemester	a	15	11	4	—	—	—	—	—	—
		b	61	48	13	—	—	—	—	—	—
		c	76	59	17	—	—	—	—	—	—
	Hochschulsemester	a	15	—	1	—	—	7	3	1	3
		b	61	—	1	20	3	13	18	2	4
		c	76	—	2	20	3	20	21	3	7

Noch: **3. Studierende nach Hochschularten, Fächergruppen und angestrebten Abschlussprüfungen nach Prüfungsgruppen**

Prüfungsgruppe Fach-/Hochschulsemester  a = männlich b = weiblich c = Insgesamt	Studierende								
	insgesamt	davon im ... Semester							
		1. und 2.	3. und 4.	5. und 6.	7. und 8.	9. und 10.	11. und 12.	13. und 14.	15. und höherem

noch: **Fachhochschulen (ohne Verwaltungsfachhochschulen)**

noch: Humanmedizin/Gesundheitswissenschaften

Humanmedizin/ Gesundheits- wissenschaften zusammen	Fach- semester	a	614	167	154	136	73	54	19	7	4
		b	1 558	457	398	329	215	108	28	14	9
		c	2 172	624	552	465	288	162	47	21	13
	Hochschul- semester	a	614	163	123	105	73	58	37	17	38
		b	1 558	471	350	259	200	128	67	30	53
		c	2 172	634	473	364	273	186	104	47	91

Agrar-, Forst- und Ernährungswissenschaften

Lehramt Sekundarstufe II (berufliche Schulen)	Fach- semester	a	8	–	–	–	4	3	–	1	–
		b	43	–	–	–	12	20	8	2	1
		c	51	–	–	–	16	23	8	3	1
	Hochschul- semester	a	8	–	–	–	1	2	2	2	1
		b	43	–	–	–	3	14	9	5	12
		c	51	–	–	–	4	16	11	7	13
Fachhochschul- abschluss	Fach- semester	a	300	1	2	16	73	79	56	28	45
		b	590	–	2	73	203	163	72	26	51
		c	890	1	4	89	276	242	128	54	96
	Hochschul- semester	a	300	–	–	15	52	72	62	35	64
		b	590	–	–	61	167	154	89	42	77
		c	890	–	–	76	219	226	151	77	141
Bachelorabschluss	Fach- semester	a	685	199	220	164	83	18	1	–	–
		b	1 006	435	310	206	46	9	–	–	–
		c	1 691	634	530	370	129	27	1	–	–
	Hochschul- semester	a	685	176	202	145	96	25	14	11	16
		b	1 006	389	296	193	68	25	15	10	10
		c	1 691	565	498	338	164	50	29	21	26
Masterabschluss	Fach- semester	a	23	20	3	–	–	–	–	–	–
		b	22	20	2	–	–	–	–	–	–
		c	45	40	5	–	–	–	–	–	–
	Hochschul- semester	a	23	–	–	–	14	5	3	1	–
		b	22	1	–	1	6	7	4	2	1
		c	45	1	–	1	20	12	7	3	1
Sonstiger Abschluss	Fach- semester	a	1	1	–	–	–	–	–	–	–
		b	–	–	–	–	–	–	–	–	–
		c	1	1	–	–	–	–	–	–	–
	Hochschul- semester	a	1	1	–	–	–	–	–	–	–
		b	–	–	–	–	–	–	–	–	–
		c	1	1	–	–	–	–	–	–	–
Agrar-, Forst- und Ernährungswissen- schaften zusammen	Fach- semester	a	1 017	221	225	180	160	100	57	29	45
		b	1 661	455	314	279	261	192	80	28	52
		c	2 678	676	539	459	421	292	137	57	97
	Hochschul- semester	a	1 017	177	202	160	163	104	81	49	81
		b	1 661	390	296	255	244	200	117	59	100
		c	2 678	567	498	415	407	304	198	108	181

Ingenieurwissenschaften

Lehramt Sekundarstufe II (berufliche Schulen)	Fach- semester	a	30	–	–	–	8	12	4	3	3
		b	11	1	–	–	2	4	2	2	–
		c	41	1	–	–	10	16	6	5	3
	Hochschul- semester	a	30	–	–	–	–	3	5	1	21
		b	11	1	–	–	–	2	3	2	3
		c	41	1	–	–	–	5	8	3	24

**Noch: 3. Studierende nach Hochschularten, Fächergruppen und angestrebten  
Abschlussprüfungen nach Prüfungsgruppen**

Prüfungsgruppe Fach-/Hochschulsemester a = männlich b = weiblich c = Insgesamt			Studierende								
			insgesamt	davon im ... Semester							
				1. und 2.	3. und 4.	5. und 6.	7. und 8.	9. und 10.	11. und 12.	13. und 14.	15. und höherem
noch: Fachhochschulen (ohne Verwaltungsfachhochschulen)											
noch: Ingenieurwissenschaften											
Fachhochschul- abschluss	Fach- semester	a	15 397	535	509	2 068	4 200	3 312	1 895	1 022	1 856
		b	3 099	91	93	301	810	787	462	264	291
		c	18 496	626	602	2 369	5 010	4 099	2 357	1 286	2 147
	Hochschul- semester	a	15 397	448	470	1 707	3 567	3 173	2 065	1 249	2 718
		b	3 099	88	81	244	669	743	511	305	458
		c	18 496	536	551	1 951	4 236	3 916	2 576	1 554	3 176
Bachelorabschluss	Fach- semester	a	20 353	7 939	6 665	3 812	1 198	370	226	101	42
		b	5 112	2 081	1 466	1 053	365	93	41	11	2
		c	25 465	10 020	8 131	4 865	1 563	463	267	112	44
	Hochschul- semester	a	20 353	6 888	5 696	3 558	1 735	923	650	365	538
		b	5 112	1 877	1 331	992	467	195	113	59	78
		c	25 465	8 765	7 027	4 550	2 202	1 118	763	424	616
Masterabschluss	Fach- semester	a	1 346	555	468	207	65	28	11	5	7
		b	504	228	175	74	19	1	5	2	–
		c	1 850	783	643	281	84	29	16	7	7
	Hochschul- semester	a	1 346	121	88	69	147	239	262	163	257
		b	504	62	35	28	80	99	90	50	60
		c	1 850	183	123	97	227	338	352	213	317
Sonstiger Abschluss	Fach- semester	a	156	45	49	36	4	12	2	1	7
		b	78	14	33	13	9	4	3	–	2
		c	234	59	82	49	13	16	5	1	9
	Hochschul- semester	a	156	95	21	12	2	3	–	1	22
		b	78	55	2	–	–	2	2	3	14
		c	234	150	23	12	2	5	2	4	36
Ingenieurwissen- schaften zusammen	Fach- semester	a	37 282	9 074	7 691	6 123	5 475	3 734	2 138	1 132	1 915
		b	8 804	2 415	1 767	1 441	1 205	889	513	279	295
		c	46 086	11 489	9 458	7 564	6 680	4 623	2 651	1 411	2 210
	Hochschul- semester	a	37 282	7 552	6 275	5 346	5 451	4 341	2 982	1 779	3 556
		b	8 804	2 083	1 449	1 264	1 216	1 041	719	419	613
		c	46 086	9 635	7 724	6 610	6 667	5 382	3 701	2 198	4 169
Kunst, Kunstwissenschaft											
Lehramt Sekundarstufe II (berufliche Schulen)	Fach- semester	a	7	–	–	–	2	2	1	–	2
		b	7	–	–	–	2	2	1	2	–
		c	14	–	–	–	4	4	2	2	2
	Hochschul- semester	a	7	–	–	–	–	2	–	2	3
		b	7	–	–	–	–	2	–	1	4
		c	14	–	–	–	–	4	–	3	7
Fachhochschul- abschluss	Fach- semester	a	1 230	48	83	311	285	256	110	64	73
		b	1 647	35	93	424	463	349	167	64	52
		c	2 877	83	176	735	748	605	277	128	125
	Hochschul- semester	a	1 230	37	67	238	251	225	154	82	176
		b	1 647	32	73	338	383	334	220	111	156
		c	2 877	69	140	576	634	559	374	193	332
Bachelorabschluss	Fach- semester	a	861	411	323	79	35	7	3	2	1
		b	1 022	521	408	69	16	5	3	–	–
		c	1 883	932	731	148	51	12	6	2	1
	Hochschul- semester	a	861	347	283	113	42	28	14	15	19
		b	1 022	481	365	97	38	14	14	5	8
		c	1 883	828	648	210	80	42	28	20	27
Masterabschluss	Fach- semester	a	43	20	15	7	–	–	–	1	–
		b	45	23	17	5	–	–	–	–	–
		c	88	43	32	12	–	–	–	1	–
	Hochschul- semester	a	43	4	8	1	7	6	8	5	4
		b	45	7	3	1	4	5	13	5	7
		c	88	11	11	2	11	11	21	10	11

**Noch: 3. Studierende nach Hochschularten, Fächergruppen und angestrebten  
Abschlussprüfungen nach Prüfungsgruppen**

Prüfungsgruppe Fach-/Hochschulsemester a = männlich b = weiblich c = Insgesamt			Studierende								
			insgesamt	davon im ... Semester							
				1. und 2.	3. und 4.	5. und 6.	7. und 8.	9. und 10.	11. und 12.	13. und 14.	15. und höherem
noch: <b>Fachhochschulen (ohne Verwaltungsfachhochschulen)</b>											
noch: Kunst, Kunstwissenschaft											
Sonstiger Abschluss	Fach-semester	a	10	–	6	3	1	–	–	–	–
		b	13	1	5	7	–	–	–	–	–
		c	23	1	11	10	1	–	–	–	–
	Hochschul-semester	a	10	9	–	1	–	–	–	–	–
		b	13	11	2	–	–	–	–	–	–
		c	23	20	2	1	–	–	–	–	–
<b>Kunst, Kunst- wissenschaft zusammen</b>	<b>Fach-semester</b>	a	2 151	479	427	400	323	265	114	67	76
		b	2 734	580	523	505	481	356	171	66	52
		c	4 885	1 059	950	905	804	621	285	133	128
	<b>Hochschul-semester</b>	a	2 151	397	358	353	300	261	176	104	202
		b	2 734	531	443	436	425	355	247	122	175
		c	4 885	928	801	789	725	616	423	226	377
<b>Hochschulart insgesamt</b>	<b>Fach-semester</b>	a	79 587	21 132	17 523	14 122	10 923	7 075	3 714	1 960	3 138
		b	47 789	13 835	10 851	9 008	6 718	3 949	1 692	796	940
		c	127 376	34 967	28 374	23 130	17 641	11 024	5 406	2 756	4 078
	<b>Hochschul-semester</b>	a	79 587	17 202	14 700	12 293	11 144	8 274	5 467	3 399	7 108
		b	47 789	11 899	9 773	7 915	6 848	4 482	2 590	1 582	2 700
		c	127 376	29 101	24 473	20 208	17 992	12 756	8 057	4 981	9 808
<b>Verwaltungsfachhochschulen</b>											
Rechts-, Wirtschafts- und Sozialwissenschaften											
Fachhochschul- abschluss	Fach-semester	a	2 740	755	1 005	905	75	–	–	–	–
		b	3 105	874	1 064	1 107	57	1	2	–	–
		c	5 845	1 629	2 069	2 012	132	1	2	–	–
	Hochschul-semester	a	2 740	755	1 001	899	78	1	3	–	3
		b	3 105	875	1 064	1 102	60	1	2	–	1
		c	5 845	1 630	2 065	2 001	138	2	5	–	4
Bachelorabschluss	Fach-semester	a	753	753	–	–	–	–	–	–	–
		b	501	501	–	–	–	–	–	–	–
		c	1 254	1 254	–	–	–	–	–	–	–
	Hochschul-semester	a	753	753	–	–	–	–	–	–	–
		b	501	501	–	–	–	–	–	–	–
		c	1 254	1 254	–	–	–	–	–	–	–
<b>Rechts-, Wirtschafts- und Sozialwissen- schaften zusammen</b>	<b>Fach-semester</b>	a	3 493	1 508	1 005	905	75	–	–	–	–
		b	3 606	1 375	1 064	1 107	57	1	2	–	–
		c	7 099	2 883	2 069	2 012	132	1	2	–	–
	<b>Hochschul-semester</b>	a	3 493	1 508	1 001	899	78	1	3	–	3
		b	3 606	1 376	1 064	1 102	60	1	2	–	1
		c	7 099	2 884	2 065	2 001	138	2	5	–	4
<b>Hochschulart insgesamt</b>	<b>Fach-semester</b>	a	3 493	1 508	1 005	905	75	–	–	–	–
		b	3 606	1 375	1 064	1 107	57	1	2	–	–
		c	7 099	2 883	2 069	2 012	132	1	2	–	–
	<b>Hochschul-semester</b>	a	3 493	1 508	1 001	899	78	1	3	–	3
		b	3 606	1 376	1 064	1 102	60	1	2	–	1
		c	7 099	2 884	2 065	2 001	138	2	5	–	4
<b>Hochschulen insgesamt</b>											
<b>Insgesamt</b>	<b>Fach-semester</b>	a	257 073	60 656	46 103	37 881	31 641	24 389	17 507	10 967	27 929
		b	221 328	57 763	40 798	34 390	27 682	21 263	13 982	8 476	16 974
		c	478 401	118 419	86 901	72 271	59 323	45 652	31 489	19 443	44 903
	<b>Hochschul-semester</b>	a	257 073	42 901	35 158	31 367	30 177	26 091	22 765	16 427	52 187
		b	221 328	41 465	32 882	28 941	27 518	23 613	18 976	13 583	34 350
		c	478 401	84 366	68 040	60 308	57 695	49 704	41 741	30 010	86 537

#### 4. Studierende insgesamt nach Hochschularten, Hochschul- und Fachsemestern

Im ... Semester a = männlich b = weiblich c = Insgesamt		Insgesamt		Hochschulart									
				Universitäten, technische Hochschule, Sporthochschule, Fernuniversität		philosophisch- theologische und kirchliche Hochschulen		Kunst- und Musik- hochschulen		Fachhochschulen (ohne Verwaltungs- fachhochschulen)		Verwaltungsfach- hochschulen	
		Hoch- schul- semester	Fach- semester	Hoch- schul- semester	Fach- semester	Hoch- schul- semester	Fach- semester	Hoch- schul- semester	Fach- semester	Hoch- schul- semester	Fach- semester	Hoch- schul- semester	Fach- semester
1.	a	37 084	51 080	20 537	30 878	30	41	349	484	14 672	18 181	1 496	1 496
	b	35 772	48 932	24 106	35 340	25	23	449	681	9 823	11 520	1 369	1 368
	c	72 856	100 012	44 643	66 218	55	64	798	1 165	24 495	29 701	2 865	2 864
2.	a	5 817	9 576	3 178	6 497	18	18	79	98	2 530	2 951	12	12
	b	5 693	8 831	3 503	6 372	8	6	99	131	2 076	2 315	7	7
	c	11 510	18 407	6 681	12 869	26	24	178	229	4 606	5 266	19	19
3.	a	29 464	37 977	15 885	21 537	46	47	313	371	12 268	15 066	952	956
	b	27 459	33 450	18 232	22 899	15	26	429	544	7 807	9 005	976	976
	c	56 923	71 427	34 117	44 436	61	73	742	915	20 075	24 071	1 928	1 932
4.	a	5 694	8 126	3 135	5 516	17	23	61	81	2 432	2 457	49	49
	b	5 423	7 348	3 271	5 286	11	16	87	112	1 966	1 846	88	88
	c	11 117	15 474	6 406	10 802	28	39	148	193	4 398	4 303	137	137
5.	a	25 885	31 066	14 385	17 638	31	45	307	371	10 296	12 151	866	861
	b	23 988	27 418	16 074	18 525	22	17	369	414	6 479	7 447	1 044	1 015
	c	49 873	58 484	30 459	36 163	53	62	676	785	16 775	19 598	1 910	1 876
6.	a	5 482	6 815	3 380	4 696	12	12	60	92	1 997	1 971	33	44
	b	4 953	6 972	3 372	5 192	8	7	79	120	1 436	1 561	58	92
	c	10 435	13 787	6 752	9 888	20	19	139	212	3 433	3 532	91	136
7.	a	24 815	25 138	15 009	15 276	17	34	243	269	9 469	9 484	77	75
	b	22 498	21 062	16 541	15 159	8	13	272	301	5 619	5 532	58	57
	c	47 313	46 200	31 550	30 435	25	47	515	570	15 088	15 016	135	132
8.	a	5 362	6 503	3 596	4 932	12	20	78	112	1 675	1 439	1	–
	b	5 020	6 620	3 680	5 237	4	24	105	173	1 229	1 186	2	–
	c	10 382	13 123	7 276	10 169	16	44	183	285	2 904	2 625	3	–
9.	a	21 164	19 256	13 949	12 730	18	22	209	208	6 987	6 296	1	–
	b	19 273	16 239	15 358	12 586	4	5	226	241	3 684	3 406	1	1
	c	40 437	35 495	29 307	25 316	22	27	435	449	10 671	9 702	2	1
10.	a	4 927	5 133	3 572	4 262	9	18	59	74	1 287	779	–	–
	b	4 340	5 024	3 440	4 384	4	7	98	90	798	543	–	–
	c	9 267	10 157	7 012	8 646	13	25	157	164	2 085	1 322	–	–
11.	a	18 389	13 986	13 639	10 607	15	20	150	88	4 583	3 271	2	–
	b	15 237	10 603	12 991	9 127	3	5	206	90	2 035	1 379	2	2
	c	33 626	24 589	26 630	19 734	18	25	356	178	6 618	4 650	4	2
12.	a	4 376	3 521	3 434	3 040	5	11	52	27	884	443	1	–
	b	3 739	3 379	3 118	3 007	10	6	56	53	555	313	–	–
	c	8 115	6 900	6 552	6 047	15	17	108	80	1 439	756	1	–
13.	a	12 891	8 616	9 941	6 793	18	10	114	45	2 818	1 768	–	–
	b	10 640	6 290	9 217	5 548	9	9	175	51	1 239	682	–	–
	c	23 531	14 906	19 158	12 341	27	19	289	96	4 057	2 450	–	–

Noch: **4. Studierende insgesamt nach Hochschularten, Hochschul- und Fachsemestern**

Im ... Semester a = männlich b = weiblich c = Insgesamt		Insgesamt		Hochschulart									
				Universitäten, technische Hochschule, Sporthochschule, Fernuniversität		philosophisch- theologische und kirchliche Hochschulen		Kunst- und Musik- hochschulen		Fachhochschulen (ohne Verwaltungs- fachhochschulen)		Verwaltungsfach- hochschulen	
		Hoch- schul-	Fach-	Hoch- schul-	Fach-	Hoch- schul-	Fach-	Hoch- schul-	Fach-	Hoch- schul-	Fach-	Hoch- schul-	Fach-
		semester		semester		semester		semester		semester		semester	
14.	a	3 536	2 351	2 907	2 139	12	8	36	12	581	192	–	–
	b	2 943	2 186	2 537	2 063	9	2	54	7	343	114	–	–
	c	6 479	4 537	5 444	4 202	21	10	90	19	924	306	–	–
15.	a	9 725	5 493	7 849	4 567	17	10	75	15	1 784	901	–	–
	b	7 170	3 777	6 355	3 455	7	2	101	14	707	306	–	–
	c	16 895	9 270	14 204	8 022	24	12	176	29	2 491	1 207	–	–
16.	a	2 588	1 507	2 145	1 366	13	1	25	7	404	133	1	–
	b	2 138	1 340	1 903	1 259	4	6	29	11	202	64	–	–
	c	4 726	2 847	4 048	2 625	17	7	54	18	606	197	1	–
17.	a	6 783	3 702	5 587	3 129	7	5	46	8	1 143	560	–	–
	b	4 787	2 227	4 304	2 066	2	3	73	7	407	151	1	–
	c	11 570	5 929	9 891	5 195	9	8	119	15	1 550	711	1	–
18.	a	1 948	1 008	1 669	942	5	–	14	4	260	62	–	–
	b	1 488	902	1 309	846	4	1	28	6	147	49	–	–
	c	3 436	1 910	2 978	1 788	9	1	42	10	407	111	–	–
19.	a	4 650	2 478	3 939	2 161	7	2	22	4	680	311	2	–
	b	3 200	1 452	2 888	1 362	5	1	35	2	272	87	–	–
	c	7 850	3 930	6 827	3 523	12	3	57	6	952	398	2	–
20.	a	26 493	13 741	23 511	12 541	47	9	98	20	2 837	1 171	–	–
und	b	15 567	7 276	14 499	6 985	21	4	82	4	965	283	–	–
höherem	c	42 060	21 017	38 010	19 526	68	13	180	24	3 802	1 454	–	–
<b>Insgesamt</b>	<b>a</b>	<b>257 073</b>	<b>257 073</b>	<b>171 247</b>	<b>171 247</b>	<b>356</b>	<b>356</b>	<b>2 390</b>	<b>2 390</b>	<b>79 587</b>	<b>79 587</b>	<b>3 493</b>	<b>3 493</b>
	<b>b</b>	<b>221 328</b>	<b>221 328</b>	<b>166 698</b>	<b>166 698</b>	<b>183</b>	<b>183</b>	<b>3 052</b>	<b>3 052</b>	<b>47 789</b>	<b>47 789</b>	<b>3 606</b>	<b>3 606</b>
	<b>c</b>	<b>478 401</b>	<b>478 401</b>	<b>337 945</b>	<b>337 945</b>	<b>539</b>	<b>539</b>	<b>5 442</b>	<b>5 442</b>	<b>127 376</b>	<b>127 376</b>	<b>7 099</b>	<b>7 099</b>

### 5. Ausländische Studierende und Studienanfänger/-innen nach Hochschularten und Staatsangehörigkeiten

Staatsangehörigkeit	Studierende								
	insgesamt			darunter im ersten					
				Hochschulsemester			Fachsemester		
	insgesamt	männlich	weiblich	zusammen	männlich	weiblich	zusammen	männlich	weiblich
<b>Universitäten, technische Hochschule, Sporthochschule, Fernuniversität</b>									
Europa									
EU-Länder									
Belgien	320	183	137	81	38	43	91	45	46
Bulgarien	1 794	609	1 185	128	48	80	239	87	152
Dänemark	26	13	13	10	5	5	12	6	6
Estland	102	27	75	17	7	10	22	8	14
Finnland	110	38	72	49	21	28	51	22	29
Frankreich	597	222	375	289	89	200	273	88	185
Griechenland	1 258	661	597	199	84	115	257	124	133
Irland	39	18	21	21	11	10	21	10	11
Italien	1 127	529	598	336	126	210	364	140	224
Lettland	126	28	98	13	5	8	20	6	14
Litauen	276	51	225	32	7	25	43	10	33
Luxemburg	548	338	210	123	76	47	139	87	52
Malta	6	2	4	1	1	–	1	1	–
Niederlande	412	254	158	73	44	29	83	47	36
Österreich	1 705	860	845	452	187	265	539	235	304
Polen	1 792	423	1 369	348	110	238	435	116	319
Portugal	324	148	176	67	26	41	74	33	41
Rumänien	510	145	365	97	32	65	129	40	89
Schweden	46	25	21	21	13	8	20	11	9
Slowakei	169	47	122	34	13	21	39	13	26
Slowenien	42	20	22	7	1	6	8	1	7
Spanien	750	344	406	353	152	201	374	166	208
Tschechische Republik	171	56	115	74	27	47	74	28	46
Ungarn	415	119	296	87	26	61	93	28	65
Vereinigtes Königreich	302	157	145	125	58	67	130	61	69
Zypern	32	16	16	3	2	1	4	2	2
<b>EU-Länder zusammen</b>	<b>12 999</b>	<b>5 333</b>	<b>7 666</b>	<b>3 040</b>	<b>1 209</b>	<b>1 831</b>	<b>3 535</b>	<b>1 415</b>	<b>2 120</b>
Nicht EU-Länder									
Albanien	170	74	96	33	20	13	40	22	18
Bosnien und Herzegowina	596	263	333	90	43	47	112	54	58
Island	7	4	3	1	1	–	2	1	1
Kosovo	10	9	1	5	4	1	6	5	1
Kroatien	644	294	350	79	29	50	114	47	67
Liechtenstein	15	6	9	4	1	3	5	1	4
Mazedonien	169	87	82	23	12	11	27	13	14
Moldau, Republik	126	36	90	23	3	20	34	3	31
Montenegro	31	12	19	6	1	5	7	1	6
Norwegen	51	20	31	11	8	3	12	8	4
Russische Föderation	2 135	517	1 618	362	80	282	489	112	377
Schweiz	460	240	220	109	49	60	112	50	62
Serbien	390	216	174	65	34	31	84	45	39
Türkei	5 162	2 820	2 342	866	397	469	1 088	535	553
Ukraine	1 325	410	915	178	53	125	248	74	174
Weißrussland	342	66	276	36	14	22	58	16	42
übriges Europa	31	22	9	–	–	–	1	1	–
<b>Nicht EU-Länder zusammen</b>	<b>11 664</b>	<b>5 096</b>	<b>6 568</b>	<b>1 891</b>	<b>749</b>	<b>1 142</b>	<b>2 439</b>	<b>988</b>	<b>1 451</b>
<b>Europa zusammen</b>	<b>24 663</b>	<b>10 429</b>	<b>14 234</b>	<b>4 931</b>	<b>1 958</b>	<b>2 973</b>	<b>5 974</b>	<b>2 403</b>	<b>3 571</b>

Noch: **5. Ausländische Studierende und Studienanfänger/-innen nach Hochschularten und Staatsangehörigkeiten**

Staatsangehörigkeit	Studierende								
	insgesamt			darunter im ersten					
				Hochschulsemester			Fachsemester		
	insgesamt	männlich	weiblich	zusammen	männlich	weiblich	zusammen	männlich	weiblich

noch: **Universitäten, technische Hochschule, Sporthochschule, Fernuniversität**

Afrika									
Ägypten	233	176	57	23	11	12	31	18	13
Äquatorialguinea	1	1	–	–	–	–	–	–	–
Äthiopien	44	33	11	7	5	2	13	10	3
Algerien	36	27	9	4	3	1	8	6	2
Angola	13	3	10	3	–	3	4	–	4
Benin	24	21	3	3	1	2	4	2	2
Burkina Faso	15	11	4	2	1	1	3	1	2
Burundi	3	–	3	–	–	–	1	–	1
Cote d'Ivoire	41	24	17	2	1	1	4	2	2
Dschibuti	1	1	–	–	–	–	–	–	–
Eritrea	5	4	1	1	–	1	1	–	1
Gabun	27	16	11	–	–	–	4	–	4
Gambia	2	2	–	–	–	–	–	–	–
Ghana	62	47	15	19	15	4	25	19	6
Guinea	39	34	5	4	3	1	6	5	1
Kamerun	784	531	253	63	37	26	136	84	52
Kenia	91	36	55	20	6	14	26	10	16
Kongo, Dem. Republik	36	24	12	4	2	2	7	5	2
Kongo, Republik	14	11	3	1	1	–	2	2	–
Liberia	1	1	–	–	–	–	–	–	–
Libyen	62	45	17	5	4	1	5	4	1
Madagaskar	13	5	8	4	–	4	4	–	4
Malawi	7	3	4	3	1	2	5	1	4
Mali	6	4	2	–	–	–	3	2	1
Marokko	1 025	822	203	73	52	21	136	104	32
Mauretanien	21	21	–	2	2	–	4	4	–
Mauritius	3	1	2	–	–	–	–	–	–
Mosambik	2	1	1	–	–	–	–	–	–
Namibia	4	1	3	2	1	1	3	1	2
Niger	4	3	1	–	–	–	–	–	–
Nigeria	96	77	19	19	17	2	22	20	2
Ruanda	14	9	5	3	1	2	3	1	2
Sambia	6	4	2	–	–	–	1	–	1
Senegal	31	24	7	4	3	1	6	4	2
Seychellen	1	1	–	–	–	–	–	–	–
Sierra Leone	17	12	5	3	3	–	4	3	1
Simbabwe	11	5	6	2	1	1	4	2	2
Somalia	3	1	2	–	–	–	–	–	–
Südafrika	12	3	9	3	2	1	3	2	1
Sudan	39	36	3	2	2	–	4	4	–
Swasiland	1	1	–	–	–	–	1	1	–
Tansania, Ver. Republik	13	11	2	4	2	2	4	2	2
Togo	68	48	20	6	2	4	11	6	5
Tunesien	461	372	89	48	39	9	83	66	17
Uganda	19	11	8	5	3	2	8	4	4
<b>Afrika zusammen</b>	<b>3 411</b>	<b>2 524</b>	<b>887</b>	<b>344</b>	<b>221</b>	<b>123</b>	<b>589</b>	<b>395</b>	<b>194</b>



Noch: **5. Ausländische Studierende und Studienanfänger/-innen nach Hochschularten und Staatsangehörigkeiten**

Staatsangehörigkeit	Studierende								
	insgesamt			darunter im ersten					
				Hochschulsemester			Fachsemester		
	insgesamt	männlich	weiblich	zusammen	männlich	weiblich	zusammen	männlich	weiblich

noch: **Universitäten, technische Hochschule, Sporthochschule, Fernuniversität**

Amerika									
Argentinien	59	36	23	18	13	5	22	15	7
Barbados	1	–	1	–	–	–	–	–	–
Belize	1	–	1	–	–	–	–	–	–
Bolivien	20	12	8	2	1	1	3	2	1
Brasilien	240	111	129	34	15	19	50	23	27
Chile	89	55	34	31	21	10	32	20	12
Costa Rica	15	7	8	2	1	1	2	1	1
Dominikanische Republik	4	3	1	–	–	–	1	–	1
Ecuador	53	26	27	4	3	1	4	3	1
El Salvador	10	6	4	1	–	1	2	–	2
Guatemala	9	8	1	2	2	–	2	2	–
Guyana	1	–	1	–	–	–	–	–	–
Haiti	2	1	1	–	–	–	–	–	–
Honduras	3	2	1	–	–	–	–	–	–
Jamaika	2	–	2	–	–	–	–	–	–
Kanada	44	23	21	12	5	7	13	6	7
Kolumbien	152	81	71	26	14	12	32	16	16
Kuba	9	6	3	1	–	1	1	–	1
Mexiko	155	92	63	35	22	13	38	23	15
Nicaragua	5	2	3	–	–	–	–	–	–
Panama	9	3	6	–	–	–	1	–	1
Paraguay	12	7	5	1	1	–	2	2	–
Peru	135	53	82	16	6	10	28	12	16
Trinidad und Tobago	1	–	1	–	–	–	1	–	1
Uruguay	3	1	2	1	–	1	2	–	2
Venezuela	40	22	18	4	3	1	6	3	3
Vereinigte Staaten	297	151	146	131	70	61	140	75	65
<b>Amerika zusammen</b>	<b>1 371</b>	<b>708</b>	<b>663</b>	<b>321</b>	<b>177</b>	<b>144</b>	<b>382</b>	<b>203</b>	<b>179</b>
Asien									
Afghanistan	139	99	40	23	16	7	29	20	9
Armenien	53	12	41	10	3	7	9	3	6
Aserbaidshan	104	66	38	21	15	6	27	19	8
Bahrain	2	2	–	1	1	–	1	1	–
Bangladesch	46	43	3	10	8	2	12	10	2
Brunei Darussalam	1	1	–	–	–	–	–	–	–
China	4 483	2 355	2 128	643	321	322	811	400	411
Georgien	556	109	447	46	4	42	69	3	66
Indien	708	514	194	152	107	45	169	119	50
Indonesien	357	224	133	39	27	12	53	33	20
Irak	110	72	38	24	14	10	29	17	12
Iran, Islamische Republik	850	442	408	110	50	60	178	83	95
Israel	174	145	29	18	16	2	21	19	2
Japan	295	123	172	80	34	46	90	38	52
Jemen	60	55	5	14	12	2	16	14	2
Jordanien	153	131	22	14	7	7	27	19	8

Noch: **5. Ausländische Studierende und Studienanfänger/-innen nach Hochschularten und Staatsangehörigkeiten**

Staatsangehörigkeit	Studierende								
	insgesamt			darunter im ersten					
				Hochschulsemester			Fachsemester		
	insgesamt	männlich	weiblich	zusammen	männlich	weiblich	zusammen	männlich	weiblich
noch: <b>Universitäten, technische Hochschule, Sporthochschule, Fernuniversität</b>									
Noch: Asien									
Kambodscha	3	3	–	1	1	–	1	1	–
Kasachstan	139	36	103	15	3	12	23	4	19
Katar	1	–	1	–	–	–	–	–	–
Kirgisistan	107	30	77	16	4	12	24	6	18
Korea, Dem. Volks-republik	22	12	10	1	1	–	1	1	–
Korea, Republik	858	403	455	114	42	72	164	66	98
Kuwait	1	1	–	–	–	–	–	–	–
Laos, Dem. Volksrep.	1	1	–	–	–	–	–	–	–
Libanon	178	157	21	19	16	3	36	31	5
Malaysia	69	42	27	16	12	4	11	6	5
Mongolei	131	34	97	6	–	6	14	2	12
Myanmar	5	3	2	2	1	1	2	1	1
Nepal	58	47	11	9	7	2	16	12	4
Oman	3	3	–	–	–	–	2	2	–
Pakistan	270	245	25	58	52	6	70	63	7
Philippinen	22	6	16	5	–	5	7	–	7
Saudi-Arabien	18	17	1	3	3	–	8	8	–
Singapur	17	13	4	2	2	–	2	2	–
Sri Lanka	58	26	32	10	3	7	12	3	9
Syrien, Arab. Republik	364	316	48	45	36	9	63	52	11
Tadschikistan	11	5	6	6	4	2	5	4	1
Taiwan	223	81	142	69	22	47	76	23	53
Thailand	146	67	79	12	5	7	16	6	10
Turkmenistan	14	4	10	4	1	3	5	2	3
Usbekistan	135	43	92	32	13	19	38	14	24
Vereinigte Arabische Emirate	4	3	1	2	1	1	2	1	1
Vietnam	359	179	180	53	30	23	79	43	36
übriges Asien	27	25	2	3	3	–	5	5	–
<b>Asien zusammen</b>	<b>11 335</b>	<b>6 195</b>	<b>5 140</b>	<b>1 708</b>	<b>897</b>	<b>811</b>	<b>2 223</b>	<b>1 156</b>	<b>1 067</b>
Australien und Ozeanien									
Australien	37	12	25	21	7	14	21	6	15
Neuseeland	4	3	1	3	3	–	3	3	–
Samoa	1	–	1	1	–	1	1	–	1
<b>Australien und Ozeanien zusammen</b>	<b>42</b>	<b>15</b>	<b>27</b>	<b>25</b>	<b>10</b>	<b>15</b>	<b>25</b>	<b>9</b>	<b>16</b>
Staatenlos	87	70	17	9	8	1	16	15	1
Ungeklärt	123	74	49	10	9	1	13	11	2
Ohne Angabe	15	9	6	7	3	4	7	2	5
<b>Hochschulart insgesamt</b>	<b>41 047</b>	<b>20 024</b>	<b>21 023</b>	<b>7 355</b>	<b>3 283</b>	<b>4 072</b>	<b>9 229</b>	<b>4 194</b>	<b>5 035</b>

Noch: **5. Ausländische Studierende und Studienanfänger/-innen nach Hochschularten und Staatsangehörigkeiten**

Staatsangehörigkeit	Studierende								
	insgesamt			darunter im ersten					
				Hochschulsemester			Fachsemester		
	insgesamt	männlich	weiblich	zusammen	männlich	weiblich	zusammen	männlich	weiblich
<b>philosophisch-theologische und kirchliche Hochschulen</b>									
Europa									
EU-Länder									
Griechenland	1	–	1	–	–	–	–	–	–
Italien	1	–	1	–	–	–	–	–	–
Litauen	1	1	–	–	–	–	–	–	–
Niederlande	3	3	–	–	–	–	–	–	–
Österreich	3	3	–	–	–	–	–	–	–
Polen	13	11	2	1	1	–	–	–	–
Rumänien	2	2	–	–	–	–	–	–	–
Slowakei	2	1	1	–	–	–	–	–	–
Schweden	1	1	–	–	–	–	–	–	–
Spanien	3	–	3	2	–	2	–	–	–
Ungarn	5	2	3	1	–	1	–	–	–
Zypern	1	1	–	–	–	–	–	–	–
<b>EU-Länder zusammen</b>	<b>36</b>	<b>25</b>	<b>11</b>	<b>4</b>	<b>1</b>	<b>3</b>	<b>–</b>	<b>–</b>	<b>–</b>
Nicht EU-Länder									
Kroatien	1	–	1	–	–	–	–	–	–
Russische Föderation	4	1	3	–	–	–	–	–	–
Schweiz	1	1	–	–	–	–	–	–	–
Ukraine	2	2	–	–	–	–	–	–	–
<b>Nicht EU-Länder zusammen</b>	<b>8</b>	<b>4</b>	<b>4</b>	<b>–</b>	<b>–</b>	<b>–</b>	<b>–</b>	<b>–</b>	<b>–</b>
<b>Europa zusammen</b>	<b>44</b>	<b>29</b>	<b>15</b>	<b>4</b>	<b>1</b>	<b>3</b>	<b>–</b>	<b>–</b>	<b>–</b>
Afrika									
Ägypten	1	1	–	–	–	–	–	–	–
Benin	3	3	–	–	–	–	–	–	–
Ghana	2	2	–	–	–	–	–	–	–
Kamerun	2	1	1	–	–	–	–	–	–
Kenia	1	1	–	–	–	–	–	–	–
Kongo, Dem. Republik	2	2	–	–	–	–	–	–	–
Kongo, Republik	2	2	–	–	–	–	–	–	–
Madagaskar	1	1	–	–	–	–	–	–	–
Nigeria	7	4	3	1	1	–	1	1	–
Tansania, Ver. Republik	1	1	–	–	–	–	–	–	–
Togo	1	1	–	–	–	–	–	–	–
Uganda	1	1	–	–	–	–	–	–	–
<b>Afrika zusammen</b>	<b>24</b>	<b>20</b>	<b>4</b>	<b>1</b>	<b>1</b>	<b>–</b>	<b>1</b>	<b>1</b>	<b>–</b>
Amerika									
Argentinien	1	–	1	–	–	–	–	–	–
Brasilien	1	1	–	–	–	–	–	–	–
Chile	1	1	–	–	–	–	–	–	–
Mexiko	2	2	–	1	1	–	1	1	–
Nicaragua	1	1	–	1	1	–	1	1	–
Vereinigte Staaten	2	1	1	–	–	–	–	–	–
<b>Amerika zusammen</b>	<b>8</b>	<b>6</b>	<b>2</b>	<b>2</b>	<b>2</b>	<b>–</b>	<b>2</b>	<b>2</b>	<b>–</b>
Asien									
China	26	18	8	1	–	1	4	3	1
Indien	6	6	–	2	2	–	–	–	–
Indonesien	5	5	–	–	–	–	–	–	–
Japan	1	1	–	–	–	–	–	–	–
Korea, Republik	42	25	17	2	–	2	–	–	–
Philippinen	3	3	–	–	–	–	–	–	–
Vietnam	3	3	–	–	–	–	–	–	–
<b>Asien zusammen</b>	<b>86</b>	<b>61</b>	<b>25</b>	<b>5</b>	<b>2</b>	<b>3</b>	<b>4</b>	<b>3</b>	<b>1</b>
Ohne Angabe	2	2	–	–	–	–	2	2	–
<b>Hochschulart insgesamt</b>	<b>164</b>	<b>118</b>	<b>46</b>	<b>12</b>	<b>6</b>	<b>6</b>	<b>9</b>	<b>8</b>	<b>1</b>

Noch: **5. Ausländische Studierende und Studienanfänger/-innen nach Hochschularten und Staatsangehörigkeiten**

Staatsangehörigkeit	Studierende								
	insgesamt			darunter im ersten					
				Hochschulsemester			Fachsemester		
	insgesamt	männlich	weiblich	zusammen	männlich	weiblich	zusammen	männlich	weiblich
<b>Kunst- und Musikhochschulen</b>									
Europa									
EU-Länder									
Belgien	18	10	8	7	4	3	8	5	3
Bulgarien	53	24	29	5	1	4	7	2	5
Dänemark	4	2	2	–	–	–	–	–	–
Estland	5	1	4	1	–	1	2	–	2
Finnland	12	3	9	4	2	2	5	2	3
Frankreich	49	17	32	13	4	9	12	5	7
Griechenland	25	15	10	5	2	3	6	4	2
Irland	2	–	2	1	–	1	1	–	1
Italien	36	13	23	9	3	6	11	4	7
Lettland	4	1	3	1	–	1	1	–	1
Litauen	7	2	5	1	1	–	1	1	–
Luxemburg	18	9	9	2	–	2	3	1	2
Niederlande	24	11	13	14	5	9	15	5	10
Österreich	36	18	18	9	4	5	12	6	6
Polen	40	18	22	4	2	2	4	2	2
Portugal	4	1	3	1	1	–	1	1	–
Rumänien	14	3	11	3	1	2	4	1	3
Schweden	3	–	3	2	–	2	2	–	2
Slowakei	7	4	3	1	–	1	1	–	1
Slowenien	11	7	4	1	1	–	–	–	–
Spanien	54	25	29	15	6	9	16	8	8
Tschechische Republik	10	7	3	4	2	2	4	2	2
Ungarn	15	7	8	1	–	1	3	2	1
Vereinigtes Königreich	10	6	4	4	3	1	3	2	1
Zypern	1	–	1	–	–	–	–	–	–
<b>EU-Länder zusammen</b>	<b>462</b>	<b>204</b>	<b>258</b>	<b>108</b>	<b>42</b>	<b>66</b>	<b>122</b>	<b>53</b>	<b>69</b>
Nicht EU-Länder									
Albanien	13	4	9	1	1	–	4	2	2
Bosnien und Herzegowina	5	–	5	2	–	2	2	–	2
Kroatien	28	15	13	3	2	1	3	2	1
Mazedonien	9	6	3	1	–	1	2	1	1
Moldau, Republik	5	4	1	1	1	–	1	1	–
Norwegen	8	2	6	7	2	5	8	2	6
Russische Föderation	90	41	49	8	7	1	11	10	1
Schweiz	39	16	23	6	2	4	7	2	5
Serbien	14	5	9	–	–	–	2	1	1
Türkei	44	28	16	8	6	2	8	5	3
Ukraine	46	19	27	2	1	1	7	4	3
Weißrussland	12	7	5	–	–	–	–	–	–
<b>Nicht EU-Länder zusammen</b>	<b>313</b>	<b>147</b>	<b>166</b>	<b>39</b>	<b>22</b>	<b>17</b>	<b>55</b>	<b>30</b>	<b>25</b>
<b>Europa zusammen</b>	<b>775</b>	<b>351</b>	<b>424</b>	<b>147</b>	<b>64</b>	<b>83</b>	<b>177</b>	<b>83</b>	<b>94</b>
Afrika									
Nigeria	1	1	–	–	–	–	–	–	–
Senegal	1	1	–	–	–	–	–	–	–
Südafrika	1	–	1	–	–	–	–	–	–
Tunesien	1	1	–	–	–	–	–	–	–
Uganda	1	1	–	–	–	–	–	–	–
übriges Afrika	1	–	1	–	–	–	–	–	–
<b>Afrika zusammen</b>	<b>6</b>	<b>4</b>	<b>2</b>	<b>–</b>	<b>–</b>	<b>–</b>	<b>–</b>	<b>–</b>	<b>–</b>

Noch: **5. Ausländische Studierende und Studienanfänger/-innen nach Hochschularten und Staatsangehörigkeiten**

Staatsangehörigkeit	Studierende								
	insgesamt			darunter im ersten					
				Hochschulsemester			Fachsemester		
	insgesamt	männlich	weiblich	zusammen	männlich	weiblich	zusammen	männlich	weiblich
noch: <b>Kunst- und Musikhochschulen</b>									
Amerika									
Argentinien	9	5	4	2	1	1	3	1	2
Bolivien	1	1	–	–	–	–	–	–	–
Brasilien	23	13	10	9	4	5	10	5	5
Chile	11	8	3	4	3	1	4	3	1
Costa Rica	2	–	2	–	–	–	–	–	–
Ecuador	2	1	1	–	–	–	–	–	–
El Salvador	1	1	–	–	–	–	1	1	–
Kanada	6	1	5	1	–	1	1	–	1
Kolumbien	14	10	4	3	3	–	5	4	1
Mexiko	4	3	1	–	–	–	2	2	–
Nicaragua	1	–	1	–	–	–	–	–	–
Panama	1	–	1	–	–	–	–	–	–
Peru	8	6	2	–	–	–	1	1	–
Uruguay	1	1	–	–	–	–	–	–	–
Venezuela	9	7	2	2	2	–	3	2	1
Vereinigte Staaten	14	7	7	5	2	3	5	3	2
<b>Amerika zusammen</b>	<b>107</b>	<b>64</b>	<b>43</b>	<b>26</b>	<b>15</b>	<b>11</b>	<b>35</b>	<b>22</b>	<b>13</b>
Asien									
Armenien	9	6	3	3	2	1	3	2	1
Aserbaidshjan	6	3	3	–	–	–	–	–	–
China	97	32	65	16	5	11	27	6	21
Georgien	25	12	13	5	2	3	7	4	3
Indonesien	3	–	3	–	–	–	–	–	–
Irak	2	2	–	–	–	–	–	–	–
Iran, Islamische Republik	18	7	11	6	2	4	6	2	4
Israel	19	11	8	4	3	1	6	3	3
Japan	126	36	90	15	5	10	23	7	16
Jordanien	1	–	1	–	–	–	–	–	–
Kasachstan	12	4	8	3	2	1	5	2	3
Korea, Dem. Volksrep.	5	1	4	1	–	1	1	–	1
Korea, Republik	480	135	345	79	23	56	104	30	74
Libanon	2	2	–	–	–	–	1	1	–
Malaysia	1	–	1	–	–	–	–	–	–
Mongolei	4	1	3	1	–	1	1	–	1
Singapur	5	1	4	1	–	1	–	–	–
Syrien, Arab. Republik	1	1	–	–	–	–	1	1	–
Taiwan	55	16	39	11	1	10	16	3	13
Thailand	2	2	–	1	1	–	–	–	–
Turkmenistan	2	1	1	–	–	–	–	–	–
Usbekistan	6	2	4	–	–	–	–	–	–
Vietnam	1	–	1	–	–	–	–	–	–
<b>Asien zusammen</b>	<b>882</b>	<b>275</b>	<b>607</b>	<b>146</b>	<b>46</b>	<b>100</b>	<b>201</b>	<b>61</b>	<b>140</b>
Australien und Ozeanien									
Australien	2	–	2	–	–	–	–	–	–
Neuseeland	4	3	1	2	2	–	1	1	–
<b>Australien und Ozeanien zusammen</b>	<b>6</b>	<b>3</b>	<b>3</b>	<b>2</b>	<b>2</b>	<b>–</b>	<b>1</b>	<b>1</b>	<b>–</b>
<b>Hochschulart insgesamt</b>	<b>1 776</b>	<b>697</b>	<b>1 079</b>	<b>321</b>	<b>127</b>	<b>194</b>	<b>414</b>	<b>167</b>	<b>247</b>

Noch: **5. Ausländische Studierende und Studienanfänger/-innen nach Hochschularten und Staatsangehörigkeiten**

Staatsangehörigkeit	Studierende								
	insgesamt			darunter im ersten					
				Hochschulsemester			Fachsemester		
	insgesamt	männlich	weiblich	zusammen	männlich	weiblich	zusammen	männlich	weiblich
<b>Fachhochschulen (ohne Verwaltungsfachhochschulen)</b>									
Europa									
EU-Länder									
Belgien	112	81	31	38	24	14	23	14	9
Bulgarien	331	142	189	26	7	19	65	25	40
Dänemark	11	5	6	–	–	–	2	1	1
Estland	22	5	17	6	2	4	6	2	4
Finnland	22	10	12	15	8	7	1	1	–
Frankreich	169	87	82	101	54	47	24	17	7
Griechenland	368	257	111	55	35	20	72	46	26
Irland	7	5	2	2	–	2	–	–	–
Italien	343	208	135	81	46	35	82	52	30
Lettland	36	14	22	6	2	4	6	1	5
Litauen	56	10	46	12	2	10	10	2	8
Luxemburg	81	63	18	15	9	6	27	20	7
Niederlande	170	116	54	43	26	17	20	12	8
Österreich	86	53	33	14	6	8	18	8	10
Polen	488	160	328	111	43	68	98	45	53
Portugal	147	94	53	28	16	12	30	19	11
Rumänien	110	42	68	20	4	16	15	6	9
Schweden	4	2	2	1	1	–	2	2	–
Slowakei	35	6	29	6	1	5	5	1	4
Slowenien	37	24	13	3	2	1	3	2	1
Spanien	267	142	125	130	63	67	34	21	13
Tschechische Republik	32	11	21	11	5	6	4	1	3
Ungarn	44	19	25	18	8	10	8	5	3
Vereinigtes Königreich	81	53	28	19	12	7	11	7	4
Zypern	3	–	3	1	–	1	1	–	1
<b>EU zusammen</b>	<b>3 062</b>	<b>1 609</b>	<b>1 453</b>	<b>762</b>	<b>376</b>	<b>386</b>	<b>567</b>	<b>310</b>	<b>257</b>
Nicht EU-Länder									
Albanien	43	20	23	2	1	1	7	4	3
Bosnien und Herzegowina	249	164	85	40	24	16	53	36	17
Kosovo	6	6	–	5	5	–	5	5	–
Kroatien	332	200	132	48	33	15	60	40	20
Liechtenstein	1	–	1	–	–	–	–	–	–
Mazedonien	69	45	24	6	4	2	7	5	2
Moldau, Republik	44	19	25	7	4	3	8	5	3
Montenegro	12	5	7	4	1	3	5	2	3
Norwegen	9	7	2	3	2	1	–	–	–
Russische Föderation	534	188	346	128	36	92	120	45	75
Schweiz	33	16	17	11	5	6	8	3	5
Serbien	115	73	42	19	11	8	24	15	9
Türkei	2 682	1 817	865	556	350	206	642	420	222
Ukraine	390	152	238	73	25	48	86	31	55
Weißrussland	73	13	60	15	2	13	19	4	15
übriges Europa	1	1	–	–	–	–	1	1	–
<b>Nicht EU-Länder zusammen</b>	<b>4 593</b>	<b>2 726</b>	<b>1 867</b>	<b>917</b>	<b>503</b>	<b>414</b>	<b>1 045</b>	<b>616</b>	<b>429</b>
<b>Europa zusammen</b>	<b>7 655</b>	<b>4 335</b>	<b>3 320</b>	<b>1 679</b>	<b>879</b>	<b>800</b>	<b>1 612</b>	<b>926</b>	<b>686</b>

Noch: **5. Ausländische Studierende und Studienanfänger/-innen nach Hochschularten und Staatsangehörigkeiten**

Staatsangehörigkeit	Studierende								
	insgesamt			darunter im ersten					
				Hochschulsemester			Fachsemester		
	insgesamt	männlich	weiblich	zusammen	männlich	weiblich	zusammen	männlich	weiblich
noch: <b>Fachhochschulen (ohne Verwaltungsfachhochschulen)</b>									
Afrika									
Ägypten	22	16	6	3	3	—	2	2	—
Äthiopien	17	14	3	2	2	—	3	3	—
Algerien	6	5	1	1	1	—	2	2	—
Angola	11	7	4	3	2	1	4	2	2
Benin	11	10	1	1	1	—	2	2	—
Burkina Faso	12	8	4	3	2	1	4	2	2
Burundi	2	1	1	—	—	—	—	—	—
Cote d'Ivoire	23	15	8	4	2	2	5	2	3
Eritrea	10	6	4	4	2	2	4	2	2
Gabun	21	16	5	6	6	—	6	6	—
Gambia	1	1	—	—	—	—	—	—	—
Ghana	21	18	3	1	1	—	3	3	—
Guinea	31	22	9	2	1	1	4	3	1
Guinea-Bissau	1	1	—	1	1	—	1	1	—
Kamerun	530	348	182	40	24	16	86	51	35
Kap Verde	1	—	1	—	—	—	—	—	—
Kenia	39	14	25	5	2	3	8	2	6
Kongo, Dem. Republik	20	16	4	5	4	1	6	5	1
Kongo, Republik	3	2	1	—	—	—	—	—	—
Liberia	1	1	—	—	—	—	—	—	—
Libyen	10	10	—	2	2	—	2	2	—
Madagaskar	6	4	2	1	1	—	1	1	—
Mali	4	4	—	—	—	—	—	—	—
Marokko	1 797	1 503	294	125	98	27	263	205	58
Mauretanien	65	64	1	5	5	—	9	9	—
Mauritius	1	1	—	1	1	—	1	1	—
Mosambik	3	2	1	—	—	—	—	—	—
Namibia	6	5	1	2	2	—	—	—	—
Niger	2	2	—	—	—	—	1	1	—
Nigeria	26	23	3	7	6	1	7	6	1
Ruanda	6	2	4	—	—	—	—	—	—
Sambia	1	—	1	—	—	—	—	—	—
Senegal	8	6	2	1	1	—	2	1	1
Sierra Leone	2	2	—	—	—	—	—	—	—
Simbabwe	8	3	5	3	—	3	4	1	3
Somalia	5	4	1	1	—	1	2	1	1
Südafrika	5	4	1	2	2	—	2	2	—
Sudan	13	11	2	1	1	—	3	3	—
Tansania, Ver. Republik	17	13	4	1	1	—	1	1	—
Togo	29	26	3	3	3	—	5	5	—
Tschad	3	3	—	—	—	—	—	—	—
Tunesien	308	270	38	51	49	2	75	72	3
Uganda	9	3	6	3	—	3	4	1	3
Zentralafrikanische Republik	1	1	—	1	1	—	1	1	—
übriges Afrika	1	1	—	—	—	—	—	—	—
<b>Afrika zusammen</b>	<b>3 119</b>	<b>2 488</b>	<b>631</b>	<b>291</b>	<b>227</b>	<b>64</b>	<b>523</b>	<b>401</b>	<b>122</b>
Amerika									
Abhängige Gebiete (Brit.)	2	1	1	—	—	—	—	—	—
Antigua und Barbuda	1	—	1	—	—	—	—	—	—
Argentinien	13	4	9	4	—	4	3	—	3
Bolivien	18	9	9	4	2	2	5	3	2
Brasilien	102	54	48	41	26	15	22	12	10
Chile	15	5	10	4	1	3	4	1	3
Costa Rica	3	2	1	—	—	—	—	—	—
Dominikanische Republik	5	3	2	2	2	—	3	2	1
Ecuador	37	23	14	7	5	2	10	7	3
El Salvador	4	1	3	—	—	—	—	—	—
Grenada	1	1	—	—	—	—	—	—	—
Guatemala	3	2	1	1	1	—	1	1	—
Haiti	1	1	—	—	—	—	—	—	—

Noch: **5. Ausländische Studierende und Studienanfänger/-innen nach Hochschularten und Staatsangehörigkeiten**

Staatsangehörigkeit	Studierende								
	insgesamt			darunter im ersten					
				Hochschulsemester			Fachsemester		
	insgesamt	männlich	weiblich	zusammen	männlich	weiblich	zusammen	männlich	weiblich
noch: Fachhochschulen (ohne Verwaltungsfachhochschulen)									
Noch: Amerika									
Honduras	2	1	1	–	–	–	–	–	–
Kanada	21	8	13	14	4	10	3	1	2
Kolumbien	118	64	54	14	5	9	13	5	8
Kuba	5	3	2	3	3	–	2	2	–
Mexiko	64	38	26	18	5	13	11	4	7
Nicaragua	2	1	1	–	–	–	–	–	–
Panama	1	1	–	–	–	–	–	–	–
Paraguay	4	2	2	1	1	–	1	1	–
Peru	63	28	35	9	5	4	11	6	5
Trinidad und Tobago	1	–	1	–	–	–	–	–	–
Uruguay	2	–	2	1	–	1	1	–	1
Venezuela	11	9	2	3	2	1	2	1	1
Vereinigte Staaten	62	27	35	33	14	19	12	3	9
übriges Amerika	1	1	–	–	–	–	–	–	–
<b>Amerika zusammen</b>	<b>562</b>	<b>289</b>	<b>273</b>	<b>159</b>	<b>76</b>	<b>83</b>	<b>104</b>	<b>49</b>	<b>55</b>
Asien									
Afghanistan	52	45	7	9	9	–	12	12	–
Armenien	12	6	6	4	3	1	4	3	1
Aserbaidshjan	39	26	13	13	7	6	14	8	6
Bangladesch	13	12	1	3	3	–	5	5	–
China	1 108	591	517	199	112	87	223	128	95
Georgien	68	15	53	13	3	10	20	5	15
Indien	178	142	36	41	29	12	43	31	12
Indonesien	295	191	104	155	103	52	158	106	52
Irak	48	30	18	18	10	8	20	11	9
Iran, Islamische Republik	365	220	145	82	51	31	94	58	36
Israel	34	26	8	9	5	4	10	7	3
Japan	27	11	16	5	3	2	5	2	3
Jemen	46	42	4	5	3	2	12	10	2
Jordanien	42	36	6	9	9	–	6	6	–
Kambodscha	1	1	–	–	–	–	–	–	–
Kasachstan	94	27	67	33	12	21	37	13	24
Katar	1	1	–	–	–	–	–	–	–
Kirgisistan	29	9	20	7	1	6	10	3	7
Korea, Dem. Volksrep.	9	5	4	–	–	–	1	–	1
Korea, Republik	83	39	44	16	8	8	15	7	8
Laos, Dem. Volksrep.	1	1	–	–	–	–	–	–	–
Libanon	207	196	11	23	22	1	45	44	1
Malaysia	126	92	34	18	12	6	24	18	6
Mongolei	21	4	17	3	2	1	6	2	4
Myanmar	4	2	2	1	1	–	1	1	–
Nepal	40	33	7	12	9	3	13	10	3
Pakistan	89	86	3	18	18	–	22	22	–
Philippinen	13	5	8	3	–	3	5	1	4
Saudi-Arabien	4	4	–	–	–	–	2	2	–
Singapur	3	1	2	1	1	–	–	–	–
Sri Lanka	29	23	6	5	3	2	8	6	2
Syrien, Arab. Republik	55	49	6	7	7	–	14	13	1
Tadschikistan	4	2	2	2	1	1	2	1	1
Taiwan	48	27	21	4	2	2	5	2	3
Thailand	41	19	22	8	5	3	8	6	2



Noch: **5. Ausländische Studierende und Studienanfänger/-innen  
nach Hochschularten und Staatsangehörigkeiten**

Staatsangehörigkeit	Studierende								
	insgesamt			darunter im ersten					
				Hochschulsemester			Fachsemester		
	insgesamt	männlich	weiblich	zusammen	männlich	weiblich	zusammen	männlich	weiblich
noch: <b>Fachhochschulen (ohne Verwaltungsfachhochschulen)</b>									
Noch: Asien									
Turkmenistan	3	1	2	–	–	–	2	1	1
Usbekistan	45	23	22	9	6	3	9	6	3
Vereinigte Arabische Emirate	5	5	–	1	1	–	1	1	–
Vietnam	140	77	63	14	8	6	21	13	8
übriges Asien	93	50	43	7	4	3	10	6	4
<b>Asien zusammen</b>	<b>3 515</b>	<b>2 175</b>	<b>1 340</b>	<b>757</b>	<b>473</b>	<b>284</b>	<b>887</b>	<b>570</b>	<b>317</b>
Australien und Ozeanien									
Australien	9	5	4	3	1	2	1	1	–
Neuseeland	1	1	–	–	–	–	–	–	–
	1	–	1	–	–	–	1	–	1
<b>Australien und Ozeanien zusammen</b>	<b>11</b>	<b>6</b>	<b>5</b>	<b>3</b>	<b>1</b>	<b>2</b>	<b>2</b>	<b>1</b>	<b>1</b>
Staatenlos	18	14	4	6	5	1	6	5	1
Ungeklärt	71	31	40	18	6	12	21	8	13
Ohne Angabe	30	19	11	12	5	7	12	5	7
<b>Hochschulart insgesamt</b>	<b>14 981</b>	<b>9 357</b>	<b>5 624</b>	<b>2 925</b>	<b>1 672</b>	<b>1 253</b>	<b>3 167</b>	<b>1 965</b>	<b>1 202</b>
<b>Hochschulen insgesamt</b>									
<b>Insgesamt</b>	<b>57 968</b>	<b>30 196</b>	<b>27 772</b>	<b>10 613</b>	<b>5 088</b>	<b>5 525</b>	<b>12 819</b>	<b>6 334</b>	<b>6 485</b>

## 6. Bildungsinländer/-innen nach Hochschularten und Staatsangehörigkeiten

Staatsangehörigkeit	Bildungsinländer/-innen								
	Insgesamt			darunter im ersten					
				Hochschulsemester			Fachsemester		
	insgesamt	männlich	weiblich	zusammen	männlich	weiblich	zusammen	männlich	weiblich
<b>Universitäten, technische Hochschule, Sporthochschule, Fernuniversität</b>									
Europa									
EU-Länder									
Belgien	55	30	25	2	–	2	6	4	2
Bulgarien	55	21	34	5	2	3	14	8	6
Dänemark	8	2	6	2	1	1	3	1	2
Estland	8	3	5	2	1	1	2	1	1
Finnland	27	10	17	7	2	5	8	3	5
Frankreich	105	62	43	15	10	5	21	14	7
Griechenland	757	373	384	90	40	50	134	69	65
Irland	10	7	3	1	1	–	1	1	–
Italien	600	295	305	82	32	50	101	41	60
Lettland	25	8	17	4	2	2	5	2	3
Litauen	39	17	22	4	2	2	7	4	3
Luxemburg	15	11	4	2	1	1	2	1	1
Malta	2	1	1	–	–	–	–	–	–
Niederlande	224	140	84	34	24	10	44	28	16
Österreich	233	127	106	23	12	11	46	24	22
Polen	439	177	262	78	28	50	95	34	61
Portugal	237	109	128	32	10	22	40	17	23
Rumänien	48	21	27	12	6	6	13	7	6
Schweden	12	6	6	5	4	1	4	3	1
Slowakei	17	6	11	–	–	–	1	1	–
Slowenien	22	14	8	–	–	–	1	–	1
Spanien	247	118	129	26	9	17	45	20	25
Tschechische Republik	18	7	11	2	–	2	5	1	4
Ungarn	41	20	21	7	2	5	8	2	6
Vereinigtes Königreich	141	81	60	15	12	3	24	17	7
Zypern	2	2	–	–	–	–	–	–	–
<b>EU-Länder zusammen</b>	<b>3 387</b>	<b>1 668</b>	<b>1 719</b>	<b>450</b>	<b>201</b>	<b>249</b>	<b>630</b>	<b>303</b>	<b>327</b>
Ausgewählte europäische Länder									
Bosnien und Herzegowina	384	183	201	69	34	35	82	40	42
Kroatien	541	257	284	65	22	43	98	40	58
Mazedonien	90	49	41	9	5	4	10	6	4
Russische Föderation	441	191	250	93	30	63	124	45	79
Schweiz	55	24	31	12	6	6	13	5	8
Serbien	283	162	121	48	27	21	67	38	29
Türkei	3 604	1 806	1 798	583	254	329	740	348	392
Ukraine	394	196	198	82	36	46	102	43	59
<b>Europa zusammen</b>	<b>9 338</b>	<b>4 607</b>	<b>4 731</b>	<b>1 442</b>	<b>629</b>	<b>813</b>	<b>1 906</b>	<b>883</b>	<b>1 023</b>
Afrika	427	270	157	61	33	28	98	59	39
Amerika	138	73	65	14	4	10	25	11	14
Asien	1 425	762	663	175	73	102	297	130	167
Australien und Ozeanien	4	1	3	–	–	–	1	–	1
Staatenlos, ungeklärt, sonstige	112	56	56	6	5	1	8	7	1
Ohne Angaben	7	1	6	4	–	4	5	–	5
<b>Hochschulart insgesamt</b>	<b>11 451</b>	<b>5 770</b>	<b>5 681</b>	<b>1 702</b>	<b>744</b>	<b>958</b>	<b>2 340</b>	<b>1 090</b>	<b>1 250</b>

Noch: **6. Bildungsinländer/-innen nach Hochschularten und Staatsangehörigkeiten**

Staatsangehörigkeit	Bildungsinländer/-innen								
	Insgesamt			darunter im ersten					
				Hochschulsemester			Fachsemester		
	insgesamt	männlich	weiblich	zusammen	männlich	weiblich	zusammen	männlich	weiblich
<b>philosophisch-theologische und kirchliche Hochschulen</b>									
Europa									
EU-Länder									
Österreich	2	2	–	–	–	–	–	–	–
Polen	5	5	–	–	–	–	–	–	–
Schweden	1	1	–	–	–	–	–	–	–
Slowakei	1	–	1	–	–	–	–	–	–
Spanien	1	–	1	–	–	–	–	–	–
<b>EU-Länder zusammen</b>	<b>10</b>	<b>8</b>	<b>2</b>	<b>–</b>	<b>–</b>	<b>–</b>	<b>–</b>	<b>–</b>	<b>–</b>
<b>Europa zusammen</b>	<b>10</b>	<b>8</b>	<b>2</b>	<b>–</b>	<b>–</b>	<b>–</b>	<b>–</b>	<b>–</b>	<b>–</b>
Afrika	4	2	2	–	–	–	–	–	–
Amerika	–	–	–	–	–	–	–	–	–
Asien	6	4	2	2	–	2	1	1	–
Ohne Angaben	1	1	–	–	–	–	1	1	–
<b>Hochschulart insgesamt</b>	<b>21</b>	<b>15</b>	<b>6</b>	<b>2</b>	<b>–</b>	<b>2</b>	<b>2</b>	<b>2</b>	<b>–</b>
<b>Kunst- und Musikhochschulen</b>									
Europa									
EU-Länder									
Belgien	7	3	4	2	1	1	2	1	1
Bulgarien	11	4	7	1	1	–	2	1	1
Dänemark	2	1	1	–	–	–	–	–	–
Estland	1	1	–	–	–	–	–	–	–
Frankreich	11	5	6	–	–	–	–	–	–
Griechenland	9	5	4	1	1	–	2	2	–
Irland	1	–	1	–	–	–	–	–	–
Italien	9	2	7	4	1	3	5	2	3
Lettland	2	1	1	–	–	–	–	–	–
Litauen	6	2	4	1	1	–	1	1	–
Luxemburg	6	4	2	–	–	–	–	–	–
Niederlande	7	2	5	4	1	3	6	1	5
Österreich	7	2	5	1	–	1	1	–	1
Polen	15	9	6	–	–	–	1	1	–
Portugal	1	–	1	–	–	–	–	–	–
Rumänien	2	–	2	1	–	1	1	–	1
Slowakei	2	–	2	1	–	1	1	–	1
Slowenien	5	3	2	–	–	–	–	–	–
Spanien	12	8	4	1	–	1	3	2	1
Tschechische Republik	4	3	1	–	–	–	–	–	–
Ungarn	4	3	1	–	–	–	2	2	–
Vereinigtes Königreich	5	3	2	–	–	–	–	–	–
<b>EU-Länder zusammen</b>	<b>129</b>	<b>61</b>	<b>68</b>	<b>17</b>	<b>6</b>	<b>11</b>	<b>27</b>	<b>13</b>	<b>14</b>
Ausgewählte europäische Länder									
Russische Föderation	36	17	19	3	3	–	7	7	–
Ukraine	31	13	18	1	–	1	4	2	2
<b>Europa zusammen</b>	<b>248</b>	<b>122</b>	<b>126</b>	<b>31</b>	<b>13</b>	<b>18</b>	<b>48</b>	<b>26</b>	<b>22</b>
Afrika	3	2	1	–	–	–	–	–	–
Amerika	17	11	6	2	1	1	3	2	1
Asien	264	72	192	41	13	28	59	18	41
Australien und Ozeanien	–	–	–	–	–	–	–	–	–
Staatenlos, ungeklärt, sonstige	–	–	–	–	–	–	–	–	–
<b>Hochschulart insgesamt</b>	<b>532</b>	<b>207</b>	<b>325</b>	<b>74</b>	<b>27</b>	<b>47</b>	<b>110</b>	<b>46</b>	<b>64</b>

Noch: **6. Bildungsinländer/-innen nach Hochschularten und Staatsangehörigkeiten**

Staatsangehörigkeit	Bildungsinländer/-innen								
	Insgesamt			darunter im ersten					
				Hochschulsemester			Fachsemester		
	insgesamt	männlich	weiblich	zusammen	männlich	weiblich	zusammen	männlich	weiblich
<b>Fachhochschulen (ohne Verwaltungsfachhochschulen)</b>									
Europa									
EU-Länder									
Belgien	24	15	9	5	2	3	6	2	4
Bulgarien	25	9	16	4	–	4	6	2	4
Dänemark	8	3	5	–	–	–	–	–	–
Estland	7	3	4	5	2	3	4	2	2
Finnland	1	1	–	–	–	–	–	–	–
Frankreich	35	22	13	9	7	2	14	11	3
Griechenland	324	226	98	47	30	17	64	41	23
Irland	3	3	–	–	–	–	–	–	–
Italien	296	185	111	63	38	25	74	47	27
Lettland	14	7	7	2	1	1	2	1	1
Litauen	15	6	9	2	1	1	3	1	2
Luxemburg	7	6	1	1	1	–	2	2	–
Niederlande	94	56	38	15	8	7	18	11	7
Österreich	67	38	29	10	3	7	14	5	9
Polen	243	117	126	55	31	24	72	41	31
Portugal	134	89	45	24	15	9	29	18	11
Rumänien	29	15	14	3	2	1	5	2	3
Schweden	3	2	1	1	1	–	2	2	–
Slowakei	8	1	7	2	–	2	2	–	2
Slowenien	32	20	12	2	1	1	3	2	1
Spanien	113	71	42	14	7	7	18	9	9
Tschechische Republik	7	3	4	2	1	1	2	1	1
Ungarn	15	7	8	2	2	–	2	2	–
Vereinigtes Königreich	63	41	22	8	5	3	11	7	4
<b>EU-Länder zusammen</b>	<b>1 567</b>	<b>946</b>	<b>621</b>	<b>276</b>	<b>158</b>	<b>118</b>	<b>353</b>	<b>209</b>	<b>144</b>
Ausgewählte europäische Länder									
Bosnien und Herzegowina	206	138	68	34	20	14	44	30	14
Kroatien	306	186	120	46	32	14	58	39	19
Türkei	2 283	1 520	763	468	293	175	570	363	207
<b>Europa zusammen</b>	<b>4 972</b>	<b>3 130</b>	<b>1 842</b>	<b>950</b>	<b>567</b>	<b>383</b>	<b>1 177</b>	<b>725</b>	<b>452</b>
Afrika	285	202	83	53	40	13	72	52	20
Amerika	83	38	45	18	10	8	21	11	10
Asien	742	461	281	171	109	62	214	141	73
Australien und Ozeanien	3	1	2	–	–	–	1	–	1
Staatenlos, ungeklärt, sonstige	72	33	39	22	11	11	23	12	11
Ohne Angaben	25	14	11	11	4	7	11	4	7
<b>Hochschulart insgesamt</b>	<b>6 182</b>	<b>3 879</b>	<b>2 303</b>	<b>1 225</b>	<b>741</b>	<b>484</b>	<b>1 519</b>	<b>945</b>	<b>574</b>
<b>Hochschulen insgesamt</b>									
<b>Insgesamt</b>	<b>18 186</b>	<b>9 871</b>	<b>8 315</b>	<b>3 003</b>	<b>1 512</b>	<b>1 491</b>	<b>3 971</b>	<b>2 083</b>	<b>1 888</b>

## **Weitere Veröffentlichungen aus dem Bereich Hochschulen**

### **Hochschulen in Nordrhein-Westfalen – Statistik kompakt**

Inhalt: Diese Broschüre enthält Informationen rund um das Hochschulwesen in NRW. Die Ergebnisse werden in Textform beschrieben und grafisch sowie tabellarisch aufgearbeitet.

Bestell-Nr. Z20

### **Studierende an den Hochschulen in Nordrhein-Westfalen im Wintersemester**

Inhalt: Der Bericht enthält Angaben über Studierende und Abschlussprüfungen an den Hochschulen in NRW als Zeitreihen und als Strukturergebnisse. Die Erscheinungsfolge für diese Publikation ist jährlich.

Bestell-Nr. B30

### **Personal der Hochschulen in Nordrhein-Westfalen**

Inhalt: Der Bericht enthält Angaben über Habilitierte und Personal an Hochschulen als Zeitreihen und als Strukturergebnisse. Die Erscheinungsfolge für diese Publikation ist jährlich.

Bestell-Nr. B32

### **Ausbildungsförderung nach dem Bundesausbildungsförderungsgesetz (BAföG) in Nordrhein-Westfalen**

Inhalt: Die Veröffentlichung beinhaltet Angaben zu Geförderten und finanziellem Aufwand nach Umfang und Art der Förderung, Ausbildungsstätten, Bedarfsatzgruppen und Wohnverhältnissen. Die Erscheinungsfolge für die Publikation ist jährlich.

Bestell-Nr. B29

Weitere Auskünfte zu diesen Themen erhalten Sie unter folgender E-Mail-Adresse:

[hochschulstatistik@it.nrw.de](mailto:hochschulstatistik@it.nrw.de)