



## Statistische Berichte

Studierende an den Hochschulen in Nordrhein-Westfalen  
Wintersemester 2007/08



# **Studierende an den Hochschulen in Nordrhein-Westfalen**

**Wintersemester 2007/08**

Das bisherige Landesamt für Datenverarbeitung und Statistik ist ab dem 01.01.2009 mit dem Namen „Information und Technik Nordrhein-Westfalen“ (IT.NRW) weiter in der Funktion als statistisches Landesamt für Nordrhein-Westfalen tätig.

Herausgegeben von  
Information und Technik Nordrhein-Westfalen, Geschäftsbereich Statistik  
Mauerstraße 51, 40476 Düsseldorf • Postfach 10 11 05, 40002 Düsseldorf  
Telefon 0211 9449-01 • Telefax 0211 442006  
Internet: <http://www.it.nrw.de>  
E-Mail: [poststelle@it.nrw.de](mailto:poststelle@it.nrw.de)

Erschienen im Februar 2009

Alle Statistischen Berichte finden Sie als PDF-Datei zum kostenlosen  
Download in unserer Internet-Rubrik „Publikationsservice“.

© Information und Technik NRW, Düsseldorf, 2009  
Vervielfältigung und Verbreitung, auch auszugsweise, mit Quellenangabe  
gestattet.

# Inhalt

	Seite
<b>Vorbemerkung</b> .....	5
<b>Zusammenfassung der Ergebnisse</b> .....	5
<b>Begriffsbestimmungen</b> .....	6
<b>Grafiken</b> .....	9
<b>Hinweise</b> .....	20
 <b>Tabellenteil</b>	
1. Studierende und Studienanfänger/-innen insgesamt nach Hochschularten und Hochschulen .....	22
2. Studierende und Studienanfänger/-innen nach Hochschularten, Hochschulen, Fächergruppen und Studienbereichen .....	30
3. Studierende nach Hochschularten, Fächergruppen und angestrebten Abschlussprüfungen nach Prüfungsgruppen .....	107
4. Studierende insgesamt nach Hochschularten, Hochschul- und Fachsemestern .....	128
5. Ausländische Studierende und Studienanfänger/-innen nach Hochschularten und Staatsangehörigkeiten .....	130
6. Bildungsinländer/-innen nach Hochschularten und Staatsangehörigkeiten .....	141



## Vorbemerkung

### Vorwort

Der vorliegende Bericht enthält Strukturdaten über die Studierenden im Wintersemester 2007/08 an den Hochschulen in Nordrhein-Westfalen. Diese Ergebnisse werden für das Wintersemester publiziert.

Die Daten dieses Bandes basieren auf der Studienstatistik. Gesetzliche Grundlage hierfür ist das seit dem Wintersemester 1992/93 geltende Gesetz über die Statistik für das Hochschulwesen (Hochschulstatistikgesetz) vom 2. November 1990 (BGBl. I S. 2414), zuletzt geändert durch Artikel 2 des Gesetzes vom 25.06.2005 (BGBl. I S. 2785). Die in diesem Band veröffentlichten Tabellen umfassen nahezu das gesamte Mindestveröffentlichungsprogramm der statistischen Ämter. Das bedeutet, dass die Tabellen in der gleichen Gliederung und im gleichen Merkmalsumfang auch in den anderen statistischen Landesämtern vorliegen. Dieser Band enthält außerdem noch zusätzliche Tabellen für Nordrhein-Westfalen, die über das Mindestveröffentlichungsprogramm hinaus gehen.

Allerdings ist bei Vergleichen zwischen den Bundesländern zu beachten, dass die Abgrenzungen zum Teil variieren. Für den Nachweis der Studierendendaten in Nordrhein-Westfalen gelten folgende Festlegungen:

- Es werden ausschließlich **Hauptthörer/-innen** ausgewiesen.
- In Nordrhein-Westfalen wird eine landesspezifische Systematik der angestrebten Abschlussprüfungen verwendet, die von der bundeseinheitlichen Systematik abweicht (differenziertere Systematik, Bezeichnungen entsprechend der in NRW geltenden Bezeichnungen).

#### *Bitte beachten Sie:*

Die Studienfachsystematik NRW und die Zuordnung der hochschulspezifischen Fächer zu einheitlichen Studienfächern, Studienbereichen und Fächergruppen in NRW wurde mit Wirkung zum Wintersemester 2007/08 grundlegend revidiert und der Systematik des Statistischen Bundesamtes angeglichen. Die Folge hiervon ist, dass es in den einzelnen Bereichen zu erheblichen, revisionsbedingten Brüchen bei Zeitreihen kommt und die Studienbereichsbezeichnungen sich zum Teil geändert haben. Dies betrifft im vorliegenden Band die Tabellen 2 und 3.

Weitere Auskünfte zum Thema „Studierenden- und Prüfungsstatistik“ erhalten Sie unter der E-Mail-Adresse: hochschulstatistik@it.nrw.de

### Zusammenfassung der Ergebnisse

Im Wintersemester 2007/08 waren an den Hochschulen in Nordrhein-Westfalen 462 800 Studierende eingeschrieben. Das sind 1,3 % weniger als im Wintersemester 2006/07, als an den Hochschulen in Nordrhein-Westfalen noch 469 000 Studierende eingeschrieben waren. Im Zehnjahresvergleich war der Rückgang noch deutlicher (–8,0 %). Im Wintersemester 1997/98 zählte das Land noch 502 900 Studierende.

Die Zahl der Studienanfänger/-innen ist dagegen gestiegen. Die Zahl der Studierenden im 1. Hochschulsemester stieg von 63 000 im Wintersemester 2006/07 auf 66 700 im Wintersemester 2007/08 (+5,8 %).

Mit den sinkenden Studierendenzahlen ging ein sinkender Frauenanteil einher: Im Wintersemester 2007/08 lag dieser bei 46,0 % (212 900 Studentinnen) und damit um 0,2 Prozentpunkte unter dem Wert vom vorangegangenen Wintersemester (216 500 Studentinnen). Allerdings stieg der Frauenanteil innerhalb der letzten 10 Jahre von 42,2 % auf 46,0 % an, obwohl die Zahl der Studentinnen relativ konstant blieb (Wintersemester 1997/98: 212 200 Studentinnen). Das bedeutet, dass der Rückgang der Studierendenzahlen im Zehnjahresvergleich auf das Konto der männlichen Studierenden ging.

Die größte Hochschule in Nordrhein-Westfalen, aber auch in Deutschland war mit 40 700 Studierenden die Universität zu Köln. Auf den weiteren Plätzen folgten bei den Universitäten Münster mit 36 500, die Fernuniversität Hagen mit 35 700 sowie die Universitäten Bochum (30 500), Duisburg-Essen (30 400) und die TH Aachen mit 30 000 Studierenden. Die beiden kleinsten Universitäten waren die Private wissenschaftliche Hochschule Witten-Herdecke (1 000 Studierende) und die Deutsche Sporthochschule Köln (4 600). Bei den Fachhochschulen lag ebenfalls Köln mit 15 500 Studierenden auf Platz eins. Gefolgt wurde diese von der FH für Ökonomie und Management in Essen (10 500), der FH Niederrhein (9 900), die FH Münster (9 100) sowie die FH Aachen (8 200). Die FH der Diakonie in Bielefeld-Bethel (150) sowie die FH für Logistik und Wirtschaft in Hamm (180) waren die kleinsten Fachhochschulen des Landes.

Die Präferenz bei den Hochschulen variiert zwischen den Geschlechtern: Auf den Plätzen eins bis drei liegen bei den männlichen Studierenden die Fernuniversität Hagen (20 700), die TH Aachen (20 000) und Universität zu Köln (17 400). Bei den Studentinnen lag die Universität zu Köln (23 300) an erster Stelle, gefolgt von der Universität Münster (19 400) und der Universität Duisburg-Essen (15 100).

Die beliebtesten Studienfächer waren im Wintersemester 2007/8 in den Studienbereichen Wirtschaftswissenschaften (79 400 Studierende), Informatik (30 500), Maschinenbau/Verfahrenstechnik (29 400), Rechtswissenschaften (26 400) und Germanistik (22 300) angesiedelt. Während die Wirtschaftswissenschaften bei männlichen und weiblichen Studierenden auf Platz eins der Beliebtheitsskala lag, unterschieden sich die nachfolgenden Bereiche erheblich: Während die Studenten die Studienbereiche Informatik (26 300), Maschinenbau/Verfahrenstechnik (24 300), Elektrotechnik (15 400) und Rechtswissenschaften (13 300) bevorzugten, schrieben sich die Studentinnen besonders gerne in den Bereichen Germanistik (16 900), Rechtswissenschaften (13 100), Sozialwesen (10 600) und Erziehungswissenschaften (9 500) ein.

Im Wintersemester 2007/08 strebten 160 200 (34,6 %) aller Studierenden ein Universitäts-Diplom oder eine entsprechende Abschlussprüfung an. Danach folgten Bachelorstudiengänge, in denen inzwischen 138 800 (30,0 %) aller Studierenden eingeschrieben waren. Weitere 73 300 (15,8 %) strebten ein Fachhochschuldiplom an und 13 600 Studierende (2,9%) belegten einen Masterstudiengang (ohne Lehramt Master).

Die Zahl der Studierenden mit ausländischem Pass betrug im Wintersemester 2007/08 57 600 (12,4 %). Das sind 0,7 Prozentpunkte weniger als im Wintersemester 2006/07 (13,1 %, 61 400). Hier hatten den höchsten Anteil an ausländischen Hochschul/-innen (34,9 %) die nordrhein-westfälischen Kunsthochschulen aufzuweisen, gefolgt von den theologischen Hochschulen mit einem Ausländeranteil von 24,2 %.

## Begriffsbestimmungen

### Abschlussprüfung

Abgelegte akademische Abschlussprüfungen, die ein Hochschulstudium abschließen. Abschlüsse von Aufbau-, Ergänzungs-, Zusatz- und Zweitstudiengängen sowie staatliche und kirchliche Prüfungen werden erfasst, sofern sie ein Hochschulstudium abschließen. Nicht erfasst werden hingegen Vor- und Zwischenprüfungen sowie Laufbahnprüfungen, wie die zweite Staatsprüfung als Abschluss der Referendarausbildung.

### Bildungsinländer/-innen

Studierende mit ausländischer Staatsangehörigkeit, die ihre Hochschulzugangsberechtigung in Deutschland erworben haben. Nicht als Bildungsinländer/-innen zählen ausländische Studierende, die ihre Hochschulzugangsberechtigung an einem Studienkolleg in Deutschland erworben haben.

### Fächergruppe

Für die Darstellung aggregierter Ergebnisse der Studierenden- und Prüfungsstatistik werden mehrere verwandte, hochschulspezifische Studienfächer zu

einheitlichen Studienfächern, diese zu Studienbereichen und diese wiederum zu acht großen Fächergruppen zusammengefasst.

### Fachhochschulen für öffentliche Verwaltung (Verwaltungsfachhochschulen)

Verwaltungsfachhochschulen sind verwaltungsinterne Fachhochschulen, an denen ausschließlich der Beamtennachwuchs für den gehobenen nichttechnischen Dienst ausgebildet wird.

#### *Fachhochschulen für öffentliche Verwaltung in Nordrhein-Westfalen:*

Fachhochschule für Rechtspflege NRW, Bad Münstereifel; Fachhochschule für Finanzen, Nordkirchen; Fachhochschule für öffentliche Verwaltung in Gelsenkirchen mit den Abteilungen in Bielefeld, Duisburg, Hagen, Köln und Münster; Fachhochschule des Bundes für öffentliche Verwaltung mit den Fachbereichen: allgemeine innere Verwaltung in Brühl, öffentliche Sicherheit in Swisttal-Heimerzheim und Finanzen in Münster.

### Fachhochschulen

#### (ohne Verwaltungsfachhochschulen)

Fachhochschulen bereiten durch anwendungsbezogene Lehre auf berufliche Tätigkeiten vor, die die Anwendung wissenschaftlicher Erkenntnisse und Methoden oder die Fähigkeit zu künstlerischer Gestaltung erfordern. In diesem Rahmen nehmen Fachhochschulen Forschungs- und Entwicklungsaufgaben und künstlerisch-gestalterische Aufgaben wahr, die zur wissenschaftlichen oder künstlerischen Grundlegung und Weiterentwicklung von Lehre und Studium erforderlich sind.

#### *Fachhochschulen (ohne Verwaltungsfachhochschulen) in Nordrhein-Westfalen:*

Fachhochschule Aachen mit der Abteilung in Jülich, Fachhochschule Bielefeld mit der Abteilung in Minden, Fachhochschule Bochum, Fachhochschule Bonn-Rhein-Sieg in St. Augustin mit der Abteilung in Rheinbach, Fachhochschule Dortmund, Fachhochschule Düsseldorf, Fachhochschule Gelsenkirchen mit den Abteilungen in Bocholt und Recklinghausen, Fachhochschule Köln mit der Abteilung in Gummersbach, Fachhochschule Lippe und Höxter in Lemgo mit den Abteilungen in Detmold und Höxter, Private Fachhochschule Fresenius Idstein in Köln, Fachhochschule Südwestfalen in Iserlohn mit den Abteilungen in Hagen, Meschede und Soest, Fachhochschule Münster mit der Abteilung in Steinfurt, Fachhochschule Niederrhein in Krefeld mit der Abteilung in Mönchengladbach, Internationale Fachhochschule Bad Honnef-Bonn, Fachhochschule des Mittelstandes Bielefeld (FHM), Private Technische Fachhochschule Bochum (DMT), Private International School of Management in Dortmund, Private Fachhochschule für Ökonomie und Management in Essen mit den Abteilungen in Dortmund, Düsseldorf, Duisburg, Gütersloh, Köln, Marl,



Neuss und Siegen, Business and Information Technology School (BITS) Iserlohn, Europäische Fachhochschule Rhein/Erft in Brühl, Hochschule der Sparkassen – Finanzgruppe Bonn, Private Rheinische Fachhochschule Köln, Private Hochschule für Logistik und Wirtschaft Hamm, Private Fachhochschule der Wirtschaft Paderborn mit den Abteilungen in Bergisch-Gladbach, Bielefeld und Gütersloh, Evangelische Fachhochschule Rheinland-Westfalen-Lippe Bochum und Katholische Fachhochschule Nordrhein-Westfalen in Köln mit den Abteilungen in Aachen, Münster und Paderborn, Fachhochschule der Diakonie in Bielefeld-Bethel.

### **Fachsemester**

In einem Studiengang verbrachte Semester (einschließlich des Berichtsemesters). Soweit von der Hochschule anerkannt, zählen hierzu auch angerechnete Fachsemester aus anderen Studien- oder Ausbildungsgängen im In- und Ausland.

### **Gasthörer/-innen**

Teilnehmer/-innen an einzelnen Kursen oder Lehrveranstaltungen. Eine Hochschulzugangsberechtigung ist nicht erforderlich, ein Fachstudium mit Abschlussprüfung ist für Gasthörer/-innen nicht möglich.

### **Haupt Hörer/-innen**

Studierende, die nur an einer Hochschule eingeschrieben sind. Sofern Studierende im selben oder in weiteren Studiengängen an verschiedenen Hochschulen eingeschrieben sind, zählen sie an derjenigen Hochschule als Haupt Hörer/-innen, an der sie schwerpunktmäßig studieren. In der anderen Hochschule werden sie als Nebenhörer/-innen gemeldet. Anzu merken ist, dass bei den Publikationen von Information und Technik Nordrhein-Westfalen (IT.NRW) grundsätzlich nur die Haupt Hörer/-innen ausgewiesen werden, wohingegen das Statistische Bundesamt in der Regel Haupt- und Nebenhörer/-innen ausweist.

### **Hochschulsemester**

Gesamtzahl der Semester, in denen ein Studierender an einer Hochschule im Bundesgebiet immatrikuliert war (einschließlich des Berichtsemesters sowie der Urlaubs- und Praxissemester).

### **Kunsthochschulen**

Kunsthochschulen dienen der Pflege der Künste auf den Gebieten der bildenden Kunst, der Musik und der darstellenden Kunst durch Lehre und Studium, Kunstausübung und künstlerische Entwicklungsvorhaben. Im Rahmen der ihnen obliegenden Lehrerbildung und anderer wissenschaftlicher Fächer nehmen sie darüber hinaus die Aufgaben wissenschaftlicher Hochschulen einschließlich der Forschung wahr. Sie bereiten auf künstlerische Berufe und auf Berufe vor, deren Ausübung künstlerische Fähigkeiten erfordern. Sie fördern den künstlerischen Nachwuchs und im Rahmen ihres Auftrages den wissenschaftlichen Nachwuchs.

### **Kunsthochschulen in Nordrhein-Westfalen:**

Hochschule für Musik Detmold, Kunstakademie Düsseldorf, Robert-Schumann-Hochschule Düsseldorf, Folkwang-Hochschule Essen mit der Abteilung in Bochum, Kunsthochschule für Medien Köln, Hochschule für Musik Köln mit den Abteilungen in Aachen und Wuppertal, Kunstakademie Münster und Alanus Hochschule in Alfter.

### **Nebenhörer/-innen (Zweithörer/-innen)**

Studierende, die zugleich als Haupt Hörer/-innen an einer anderen Hochschule eingeschrieben sind. Bei der meldenden Hochschule sind diese Studierenden Nebenhörer/-innen (Zweithörer/-innen), (siehe auch Haupt Hörer/-innen).

### **Prüfungsgruppe**

Zusammenfassung mehrerer Abschlussprüfungen zu einer größeren Einheit.

### **Studienanfänger/-innen**

Studierende im ersten Hochschulsemester (Erstimmatrikulierte) oder im ersten Semester eines bestimmten Studiengangs (erstes Fachsemester). Studienanfänger/-innen im ersten Hochschulsemester sind Studierende, die sich im betrachteten Semester erstmals an einer Hochschule in Deutschland eingeschrieben haben. In den Tabellen dieser Veröffentlichung werden als Studienanfänger/-innen diejenigen Studierenden ausgewiesen, die sich im 1. Hochschulsemester befinden.

### **Studienfach**

Zentrales Erhebungsmerkmal der Studierenden- und Prüfungsstatistik. Ein Studienfach ist eine in den Prüfungsordnungen festgelegte Bezeichnung für eine wissenschaftliche oder künstlerische Disziplin, in der ein Studienabschluss möglich ist (Beispiel: Studienfach Chemie).

### **Studienbereich**

Für die Darstellung von aggregierten Ergebnissen der Studierenden- und Prüfungsstatistik werden mehrere aufeinander bezogene oder verwandte Studienfächer zu Studienbereichen zusammengefasst. Grundlage hierfür ist die Fächersystematik. Sie weicht in Nordrhein-Westfalen geringfügig von der des Statistischen Bundesamtes ab. In der Systematik NRW gab es 2007 insgesamt 56 Studienbereiche.

### **Studiengang**

Eine in der Studien- und Prüfungsordnung vorgesehene berufsqualifizierende oder berufsbezogene Hochschulausbildung. Für die Studierenden- und Prüfungsstatistik wird der Studiengang als Kombination der angestrebten Abschlussprüfung mit einem oder dem ersten Studienfach gebildet (Beispiel: Masterstudium in Chemie). Beim Lehramtsstudium werden innerhalb eines Studiengangs meist mehrere Studienfächer belegt (Beispiel: Lehramtsstudium Sekundarstufe I in den Fächern Deutsch, Chemie).



### **Studienkolleg**

Das Studienkolleg an wissenschaftlichen Hochschulen und an Fachhochschulen vermittelt ausländischen Studienbewerbern, die nicht unmittelbar zum Hochschulstudium zugelassen werden können, die Kenntnisse und Fähigkeiten, die für ein Fachstudium an einer Hochschule in der Bundesrepublik Deutschland erforderlich sind. Sie zählen nicht als Studierende.

### **Studierende (Studenten/Studentinnen)**

In einem Fachstudium immatrikulierte („eingeschriebene“) männliche und weibliche Personen (ohne Beurlaubte, Besucher/-innen des Studienkollegs, Gast- und Nebenhörer/-innen).

### **Theologische Hochschulen**

Theologische Hochschulen sind kirchliche sowie staatliche philosophisch-theologische und theologische Hochschulen (ohne die theologischen Fakultäten/Fachbereiche an Universitäten).

#### *Theologische Hochschulen in Nordrhein-Westfalen:*

Kirchliche Hochschule Wuppertal/ Bethel – Hochschule für Kirche und Diakonie, Wuppertal (ev.) und Bethel (ev.), Hochschule für Kirchenmusik der evangelischen Kirche von Westfalen, Herford, Philosophisch-Theologische Hochschule Münster (r.-k.), Theologische Fakultät Paderborn (r.-k.), Philosophisch-Theologische Hochschule St. Augustin (r.-k.).

### **Universitäten**



Universitäten dienen der Pflege und Entwicklung der Wissenschaften durch Forschung, Lehre und Studium. Sie bereiten auf berufliche Tätigkeiten vor, die die Anwendung wissenschaftlicher Erkenntnisse und wissenschaftlicher Methoden erfordern. Sie fördern den wissenschaftlichen Nachwuchs.

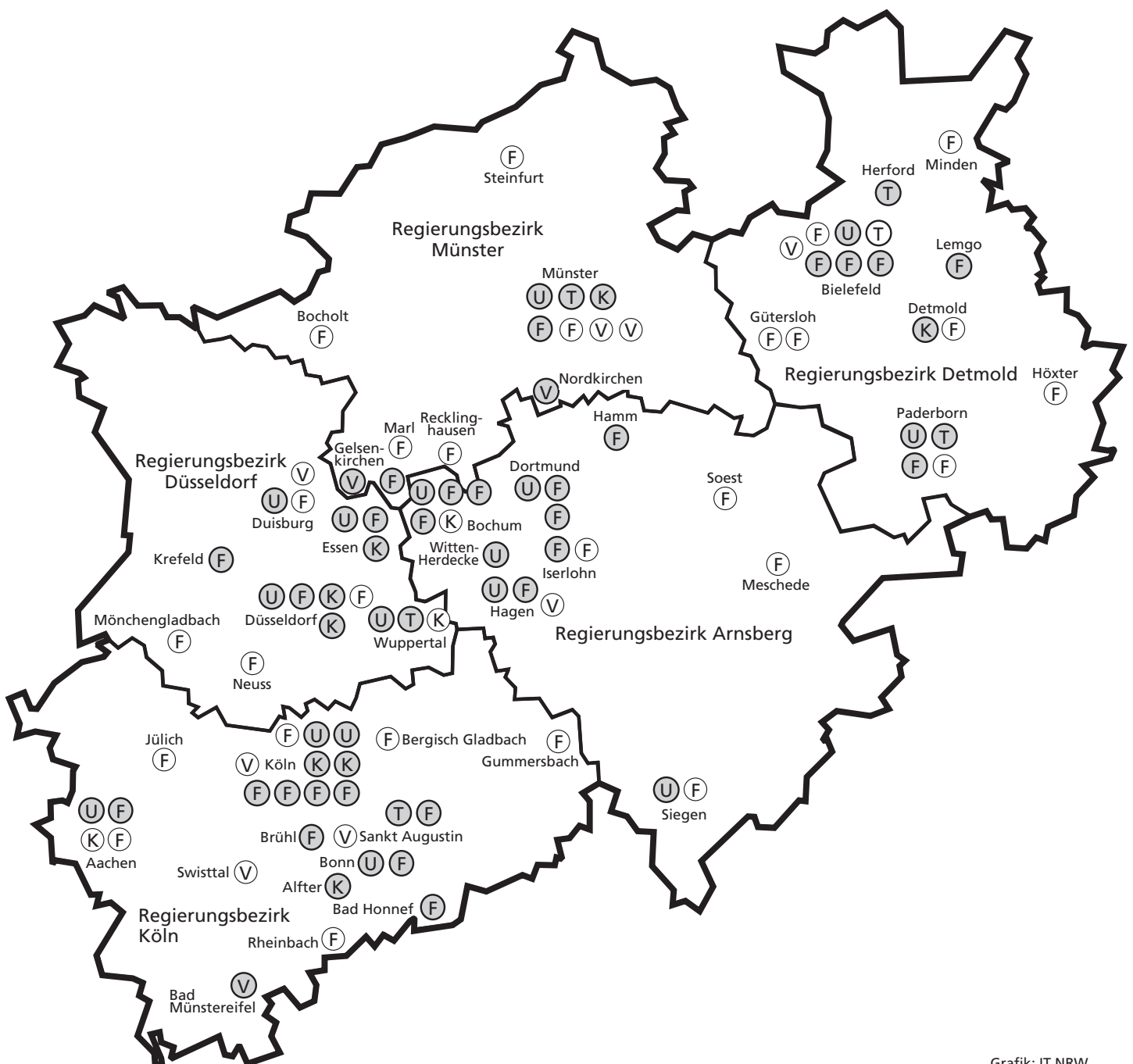
#### *Universitäten in Nordrhein-Westfalen:*

Technische Hochschule Aachen, Universität Bielefeld, Universität Bochum, Universität Bonn, Universität Dortmund, Universität Düsseldorf, Universität Duisburg-Essen, Fernuniversität Hagen, Universität Köln, Deutsche Sporthochschule Köln, Universität Münster, Universität Paderborn, Universität Siegen, Universität Wuppertal und Private Wissenschaftliche Hochschule Witten/Herdecke.

# Hochschulstandorte in Nordrhein-Westfalen

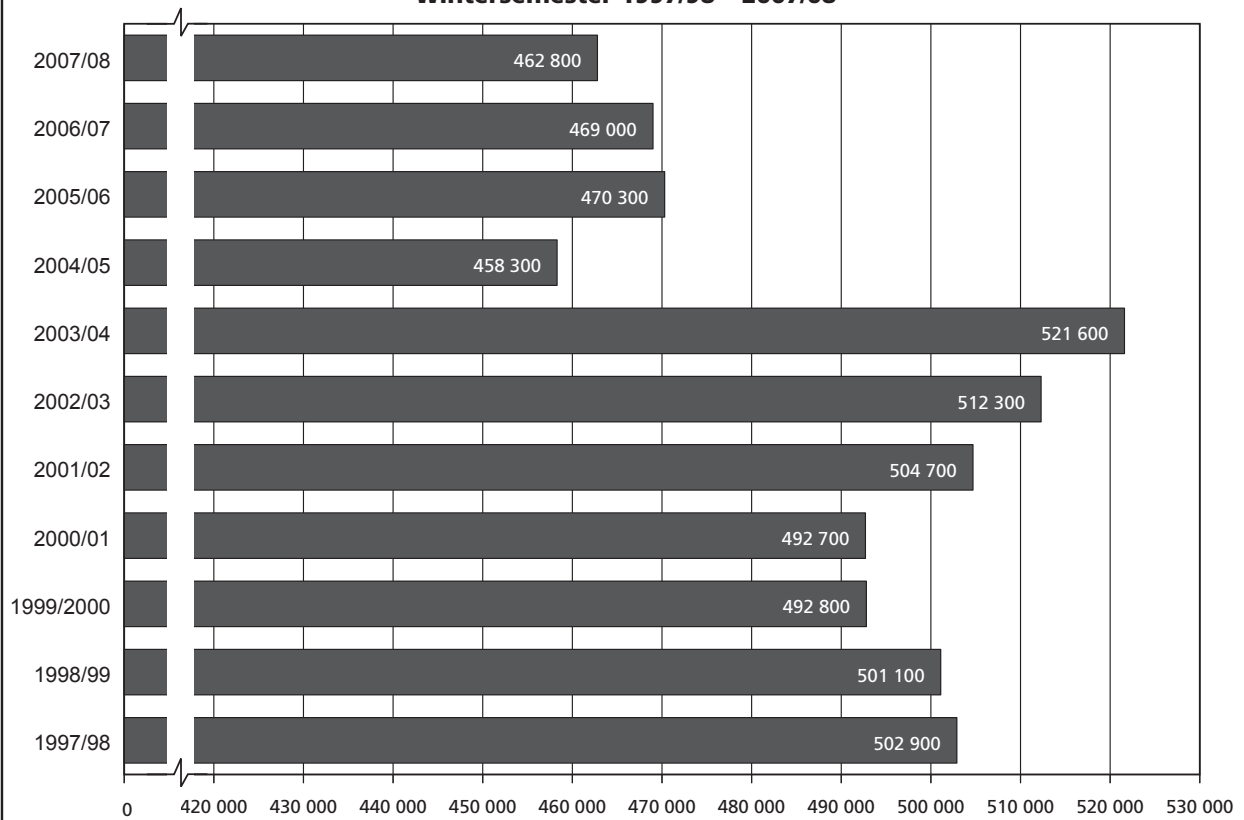
Stand: Wintersemester 2007/08

-  Hochschule
-  Hochschulabteilung
- U Universitäten
- T Theologische Hochschulen
- K Kunsthochschulen
- F Fachhochschulen
- V Verwaltungsfachhochschulen

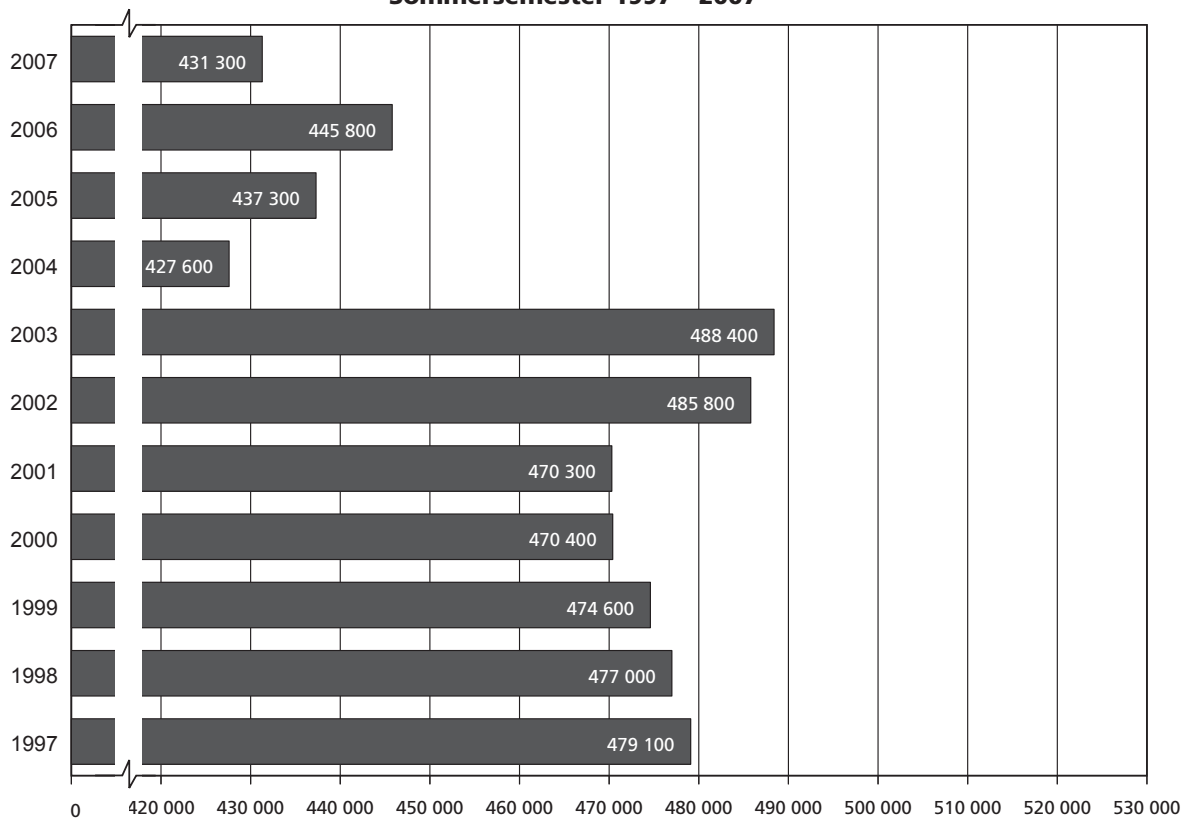


## Studierende insgesamt

### Wintersemester 1997/98 – 2007/08

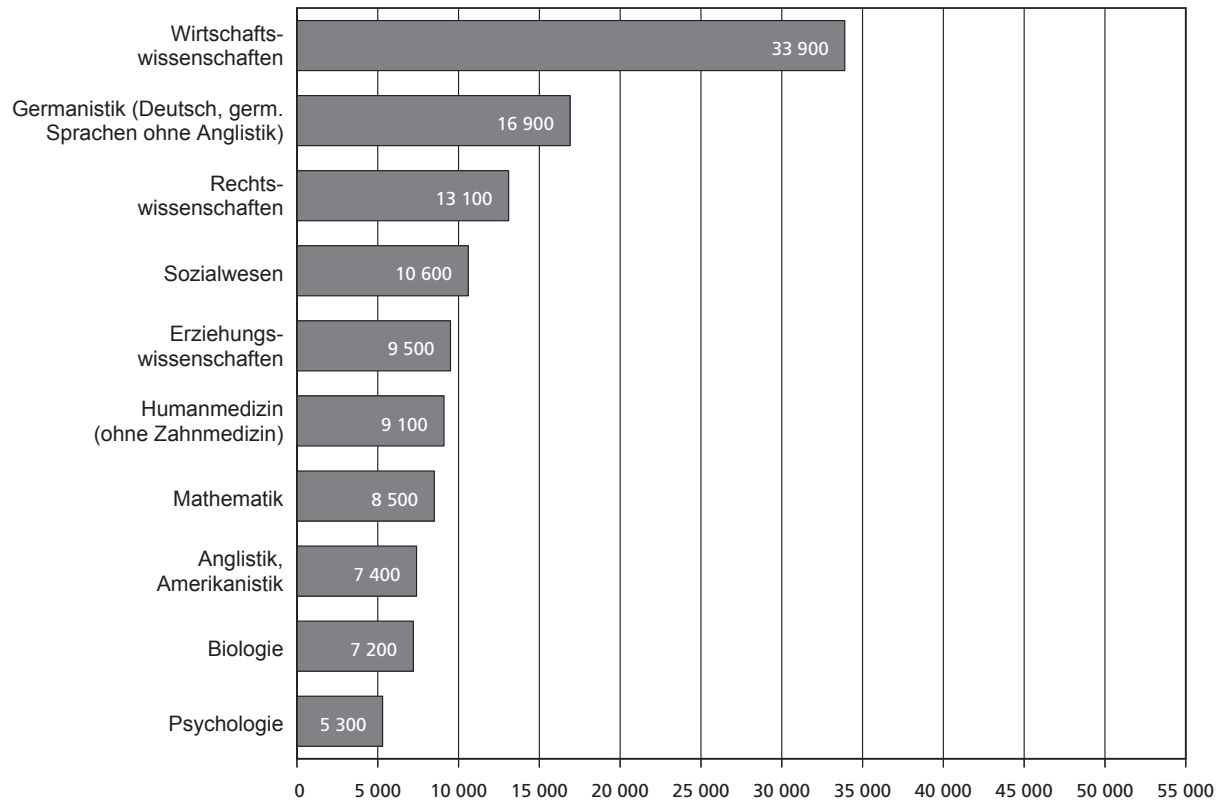


### Sommersemester 1997 – 2007

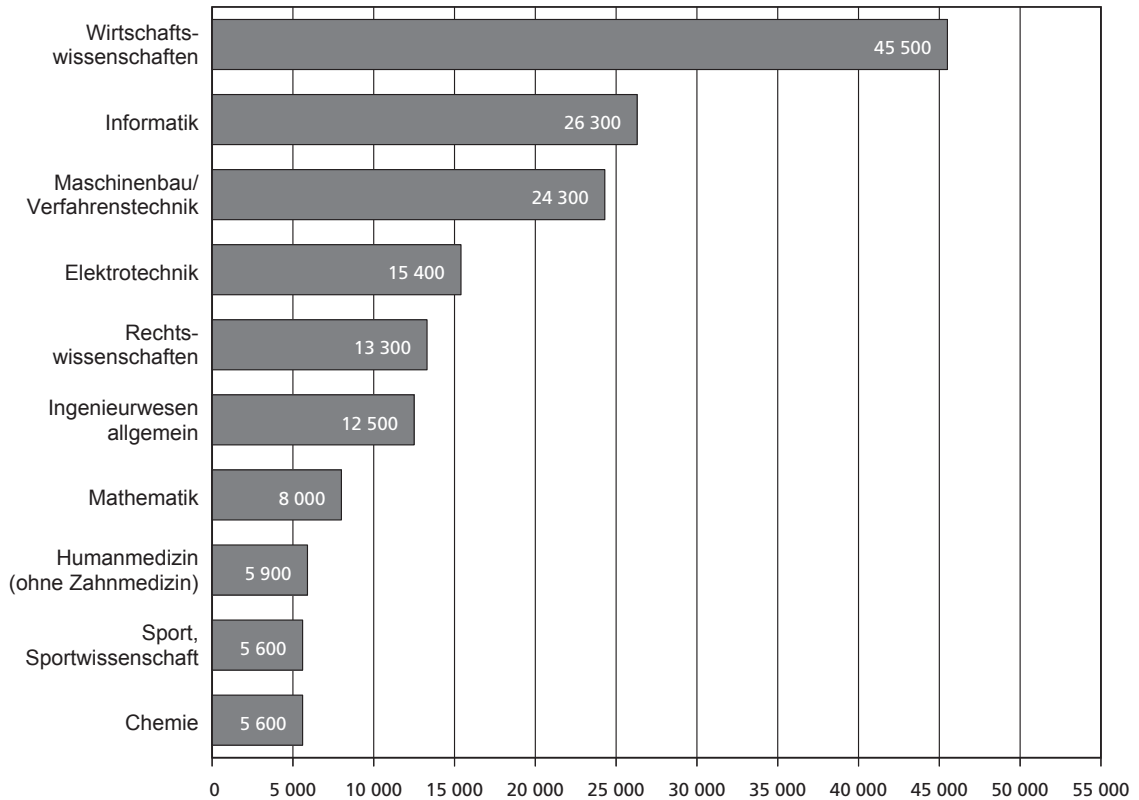


### Top 10 der Studienbereiche im Wintersemester 2007/08 nach Geschlecht

#### Studentinnen

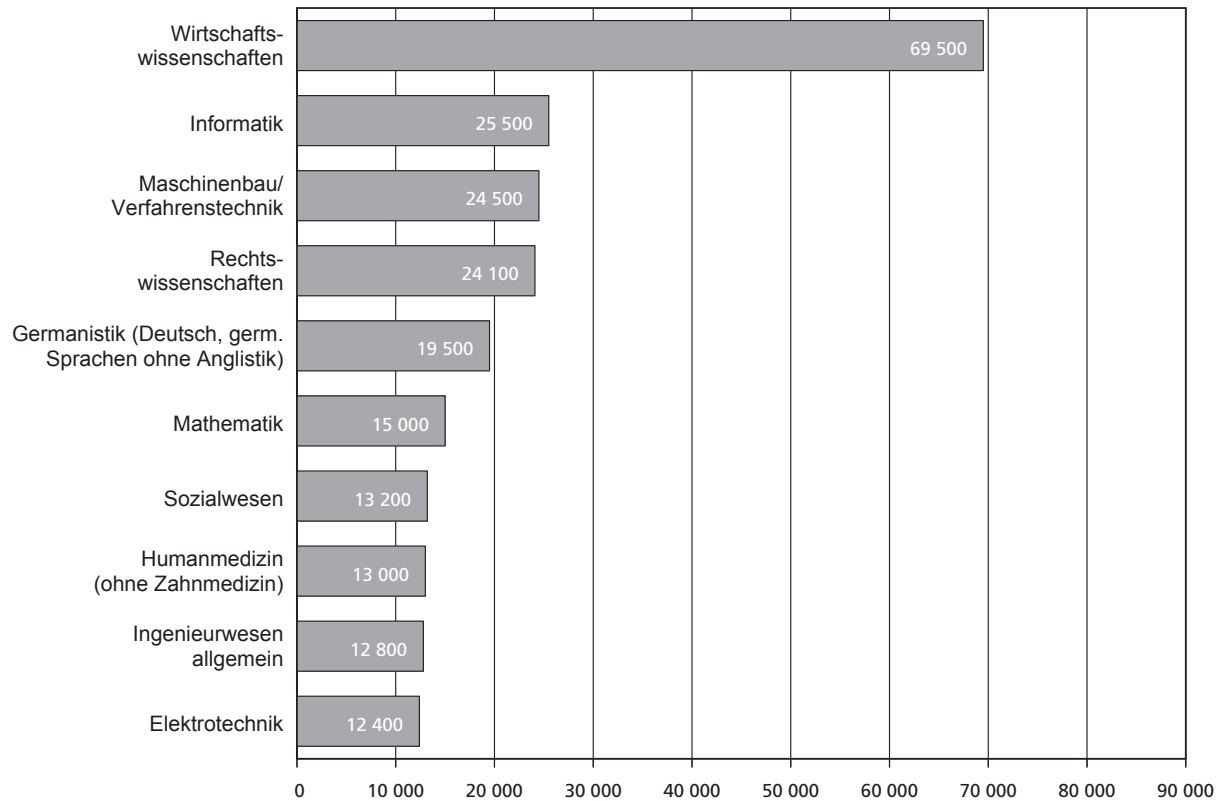


#### Studenten

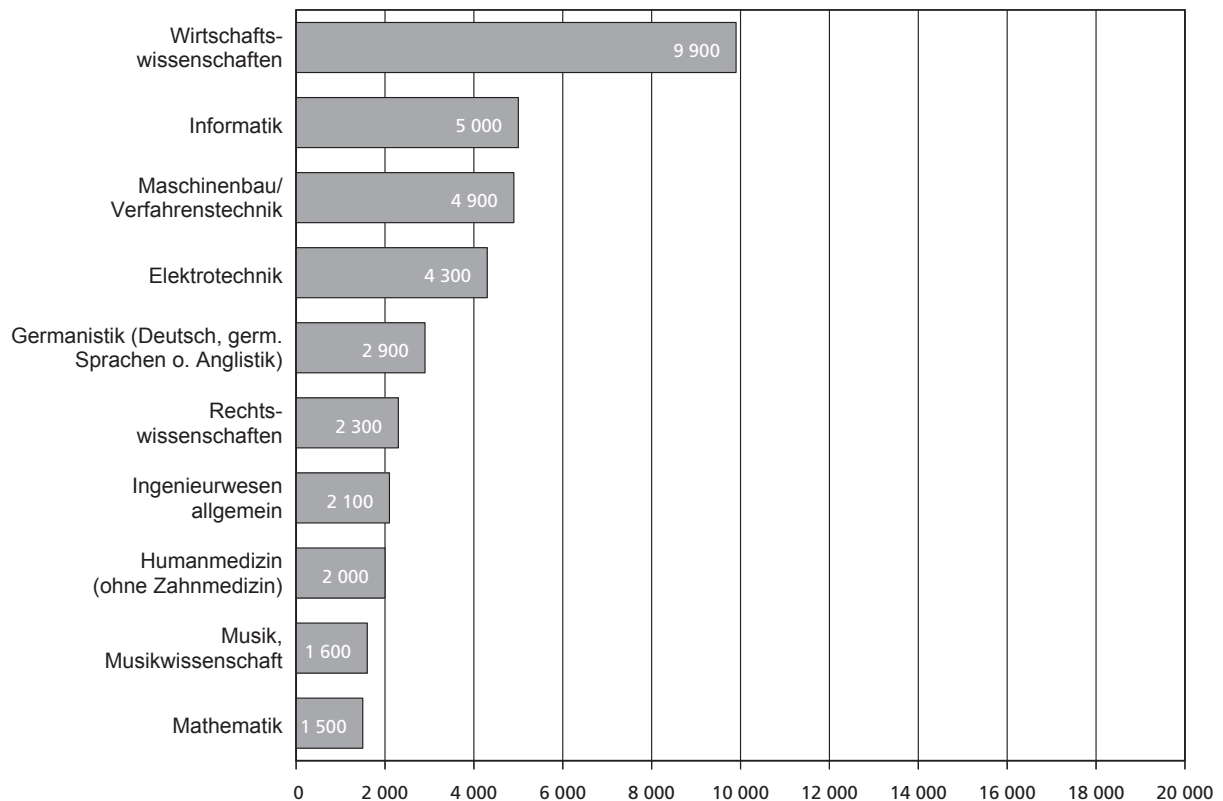


### Top 10 der Studienbereiche im Wintersemester 2007/08 nach Staatsangehörigkeit

#### Deutsche Studierende

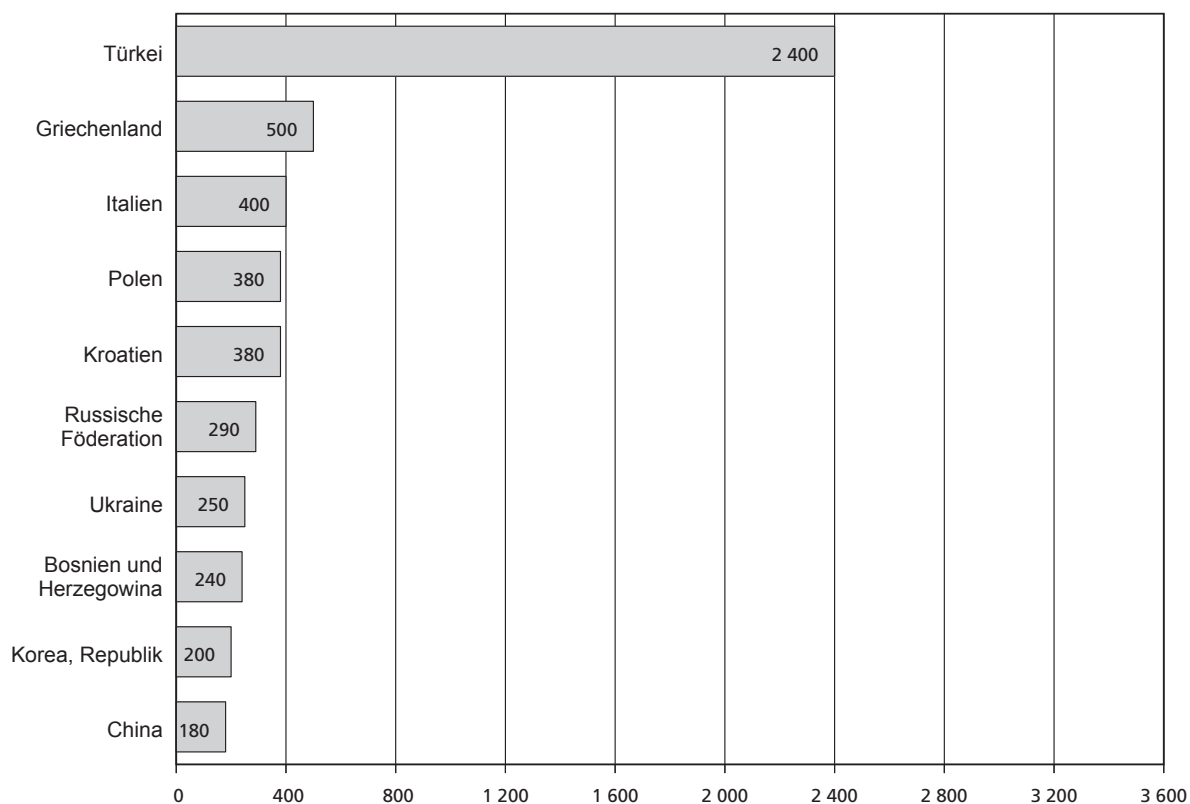


#### Ausländische Studierende

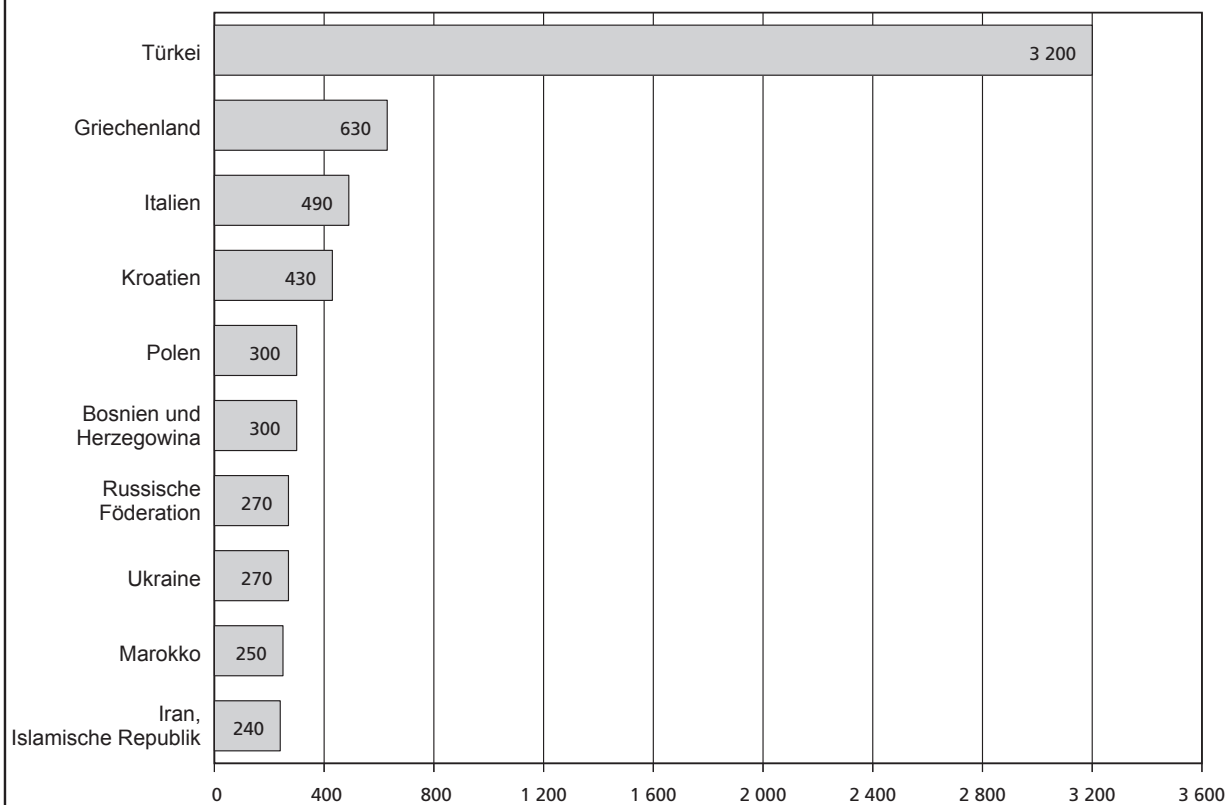


### Bildungsinländer/-innen im Wintersemester 2007/08 nach Staatsangehörigkeit und Geschlecht

#### Bildungsinländerinnen

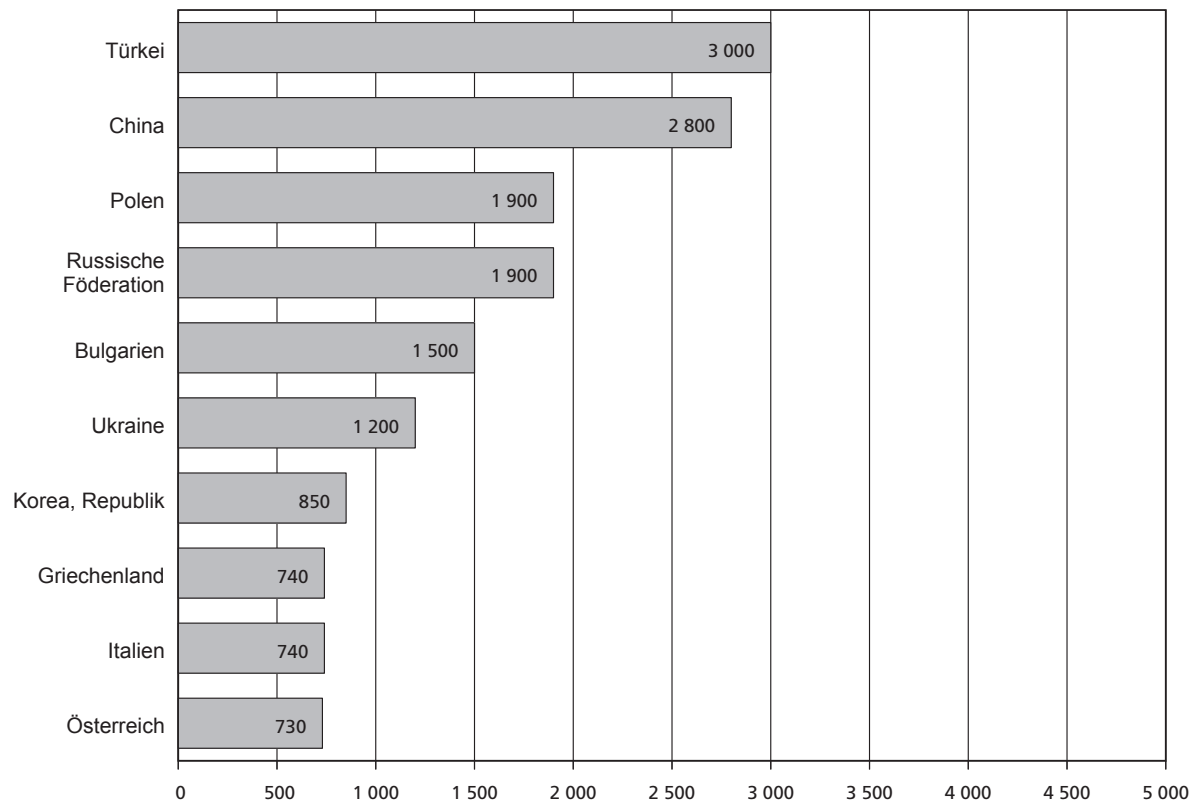


#### Bildungsinländer

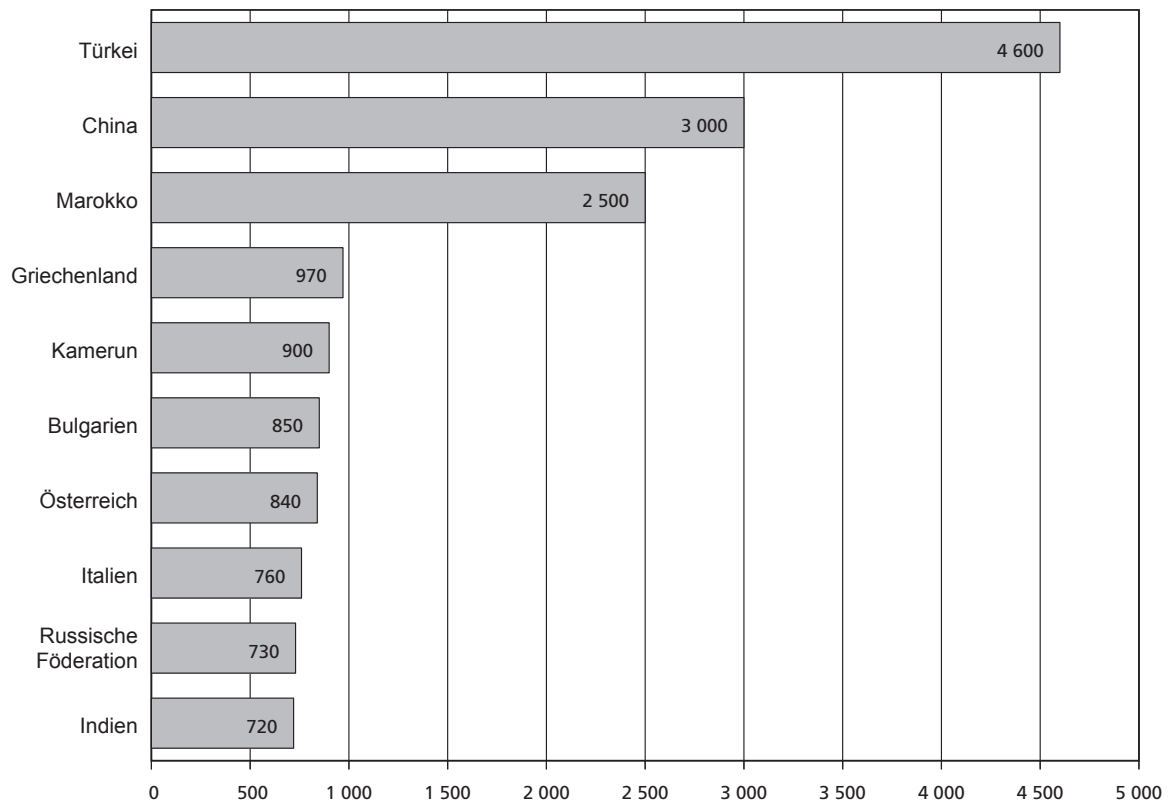


**Top 10 der ausländischen Studierenden im Wintersemester 2007/08  
nach Staatsangehörigkeit und Geschlecht**

**Studentinnen**

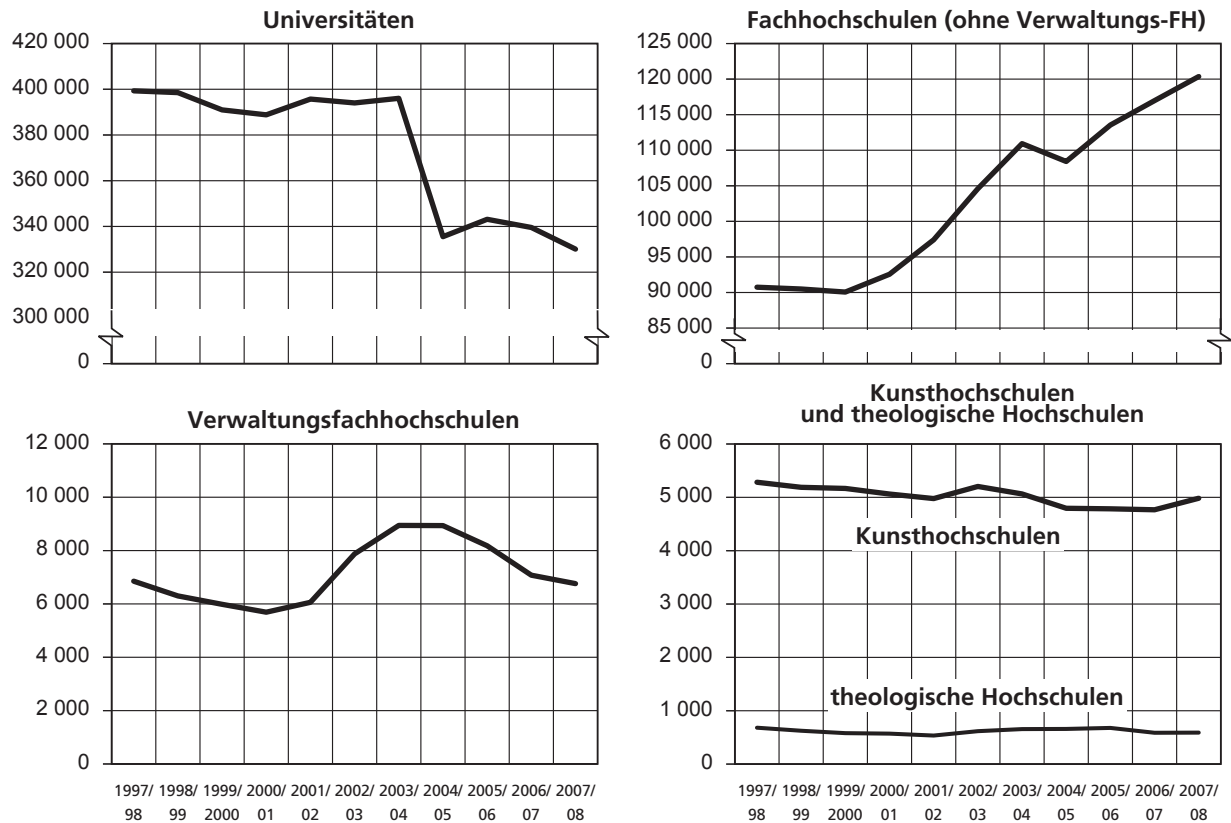


**Studenten**

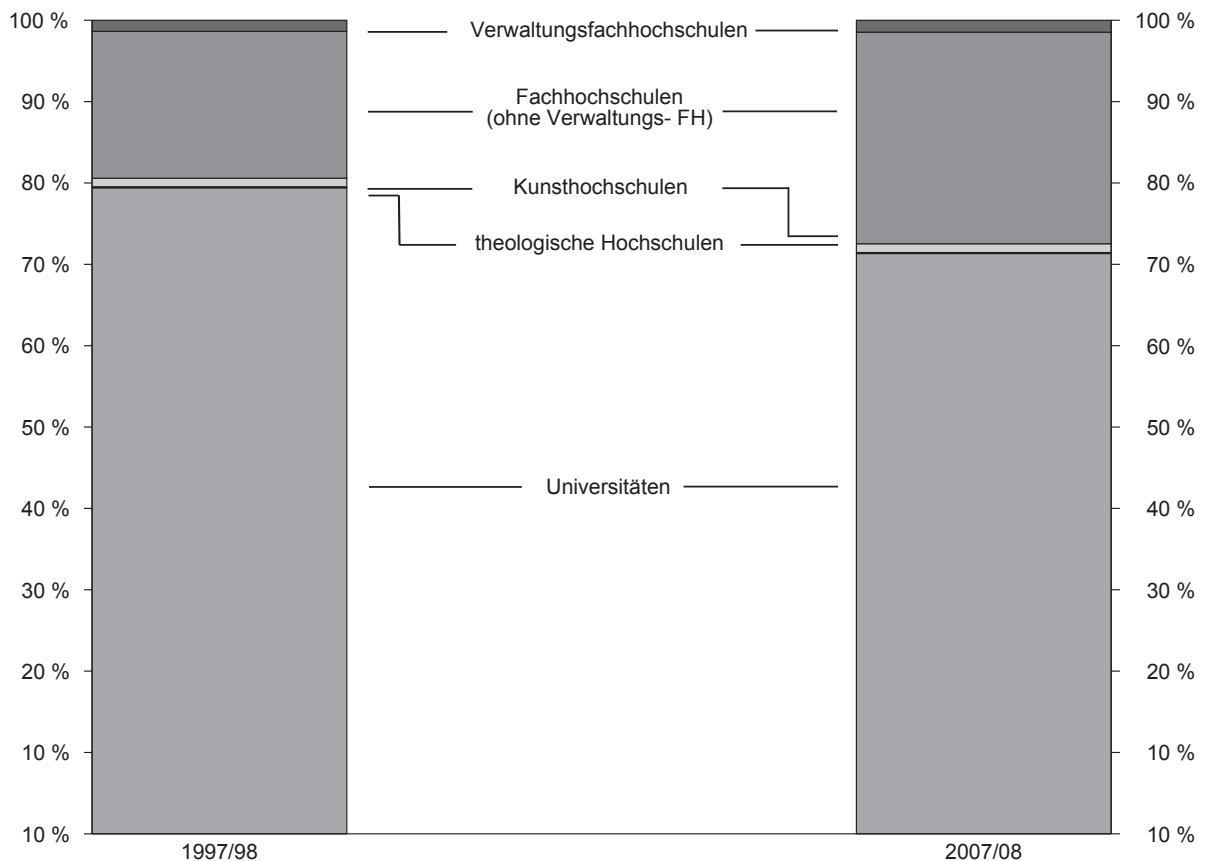




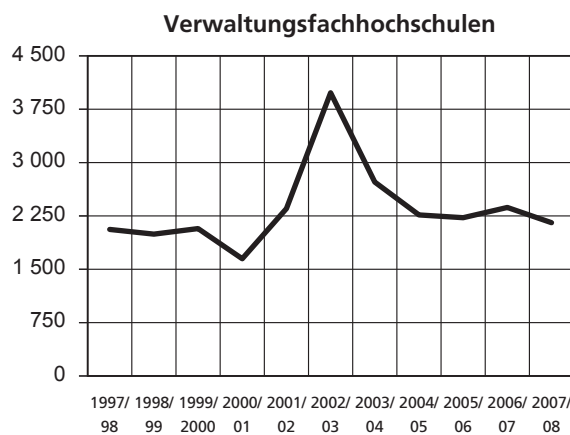
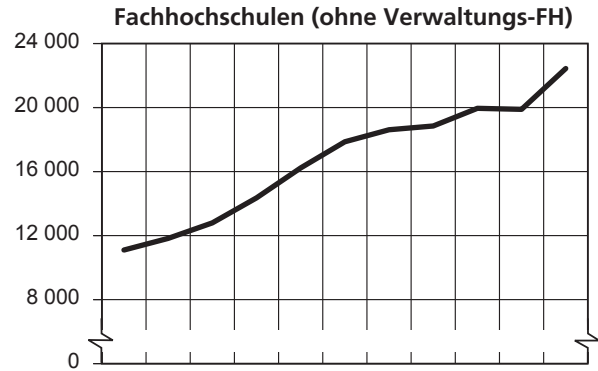
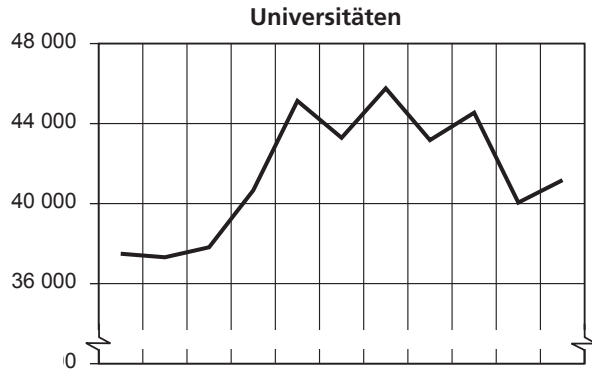
### Studierende in den Wintersemestern 1997/98 bis 2007/08 nach Hochschulart



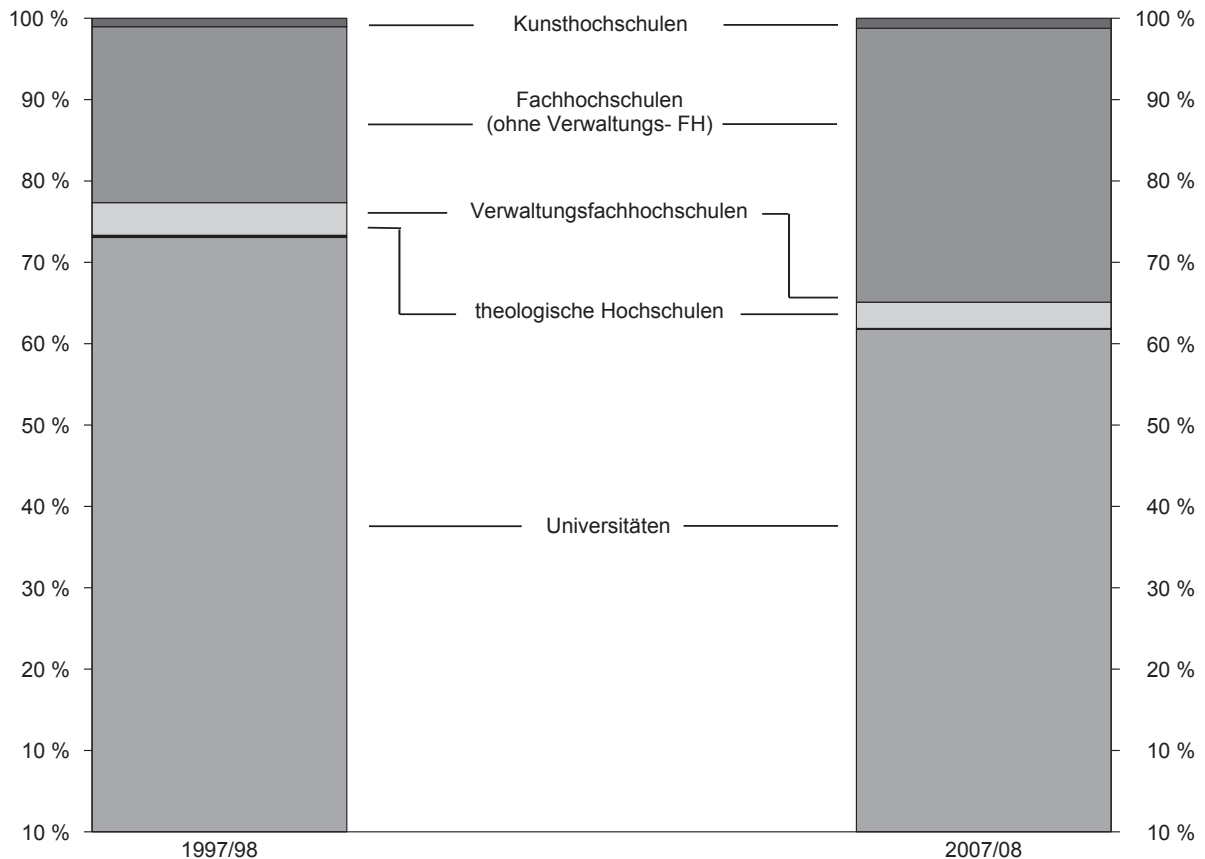
### Studierende nach Hochschularten im 10-Jahresvergleich

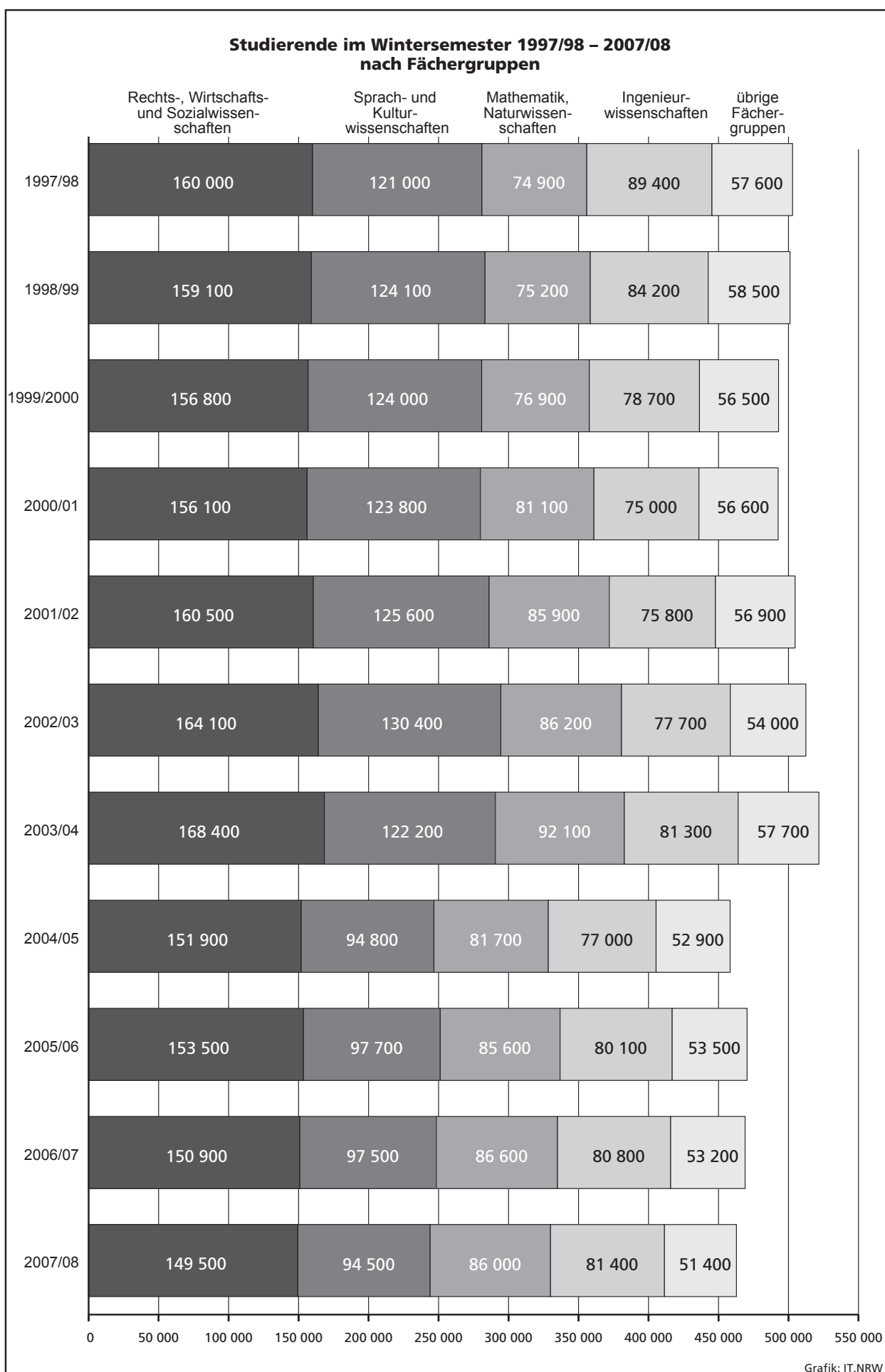


### Studienanfänger/-innen in den Wintersemestern 1997/98 bis 2007/08 nach Hochschulart



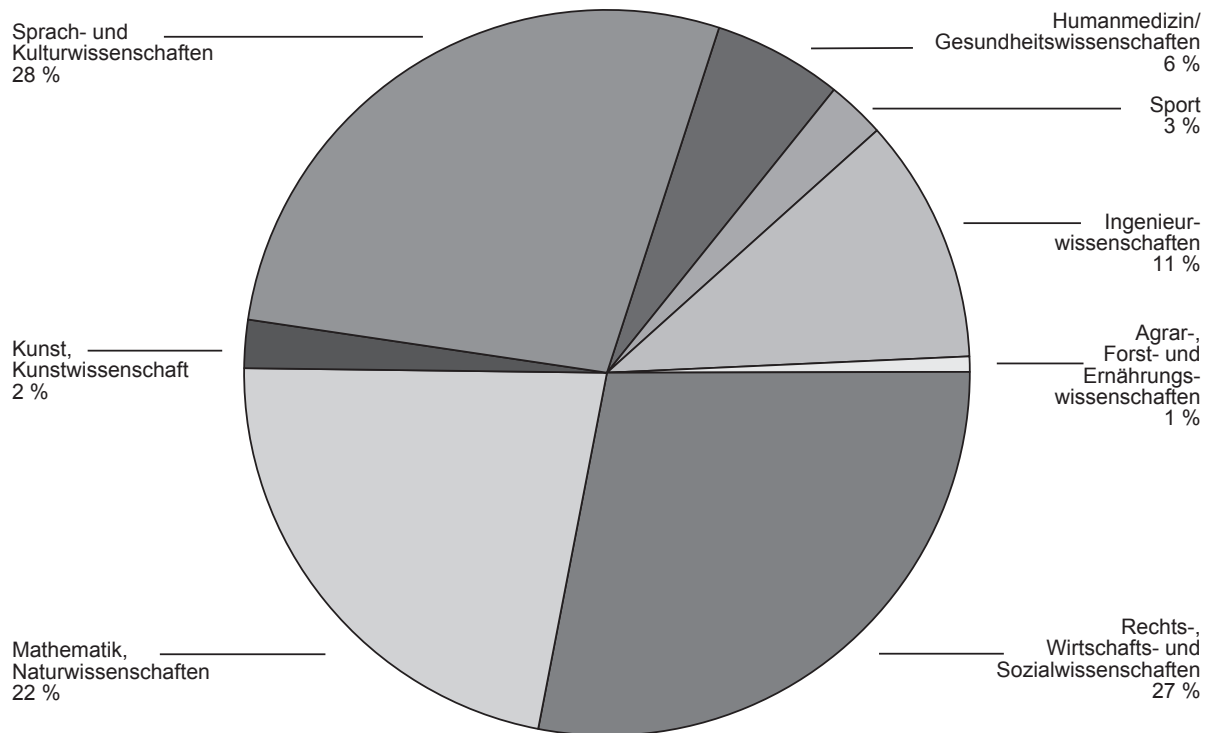
### Studienanfänger/-innen nach Hochschularten im 10-Jahresvergleich



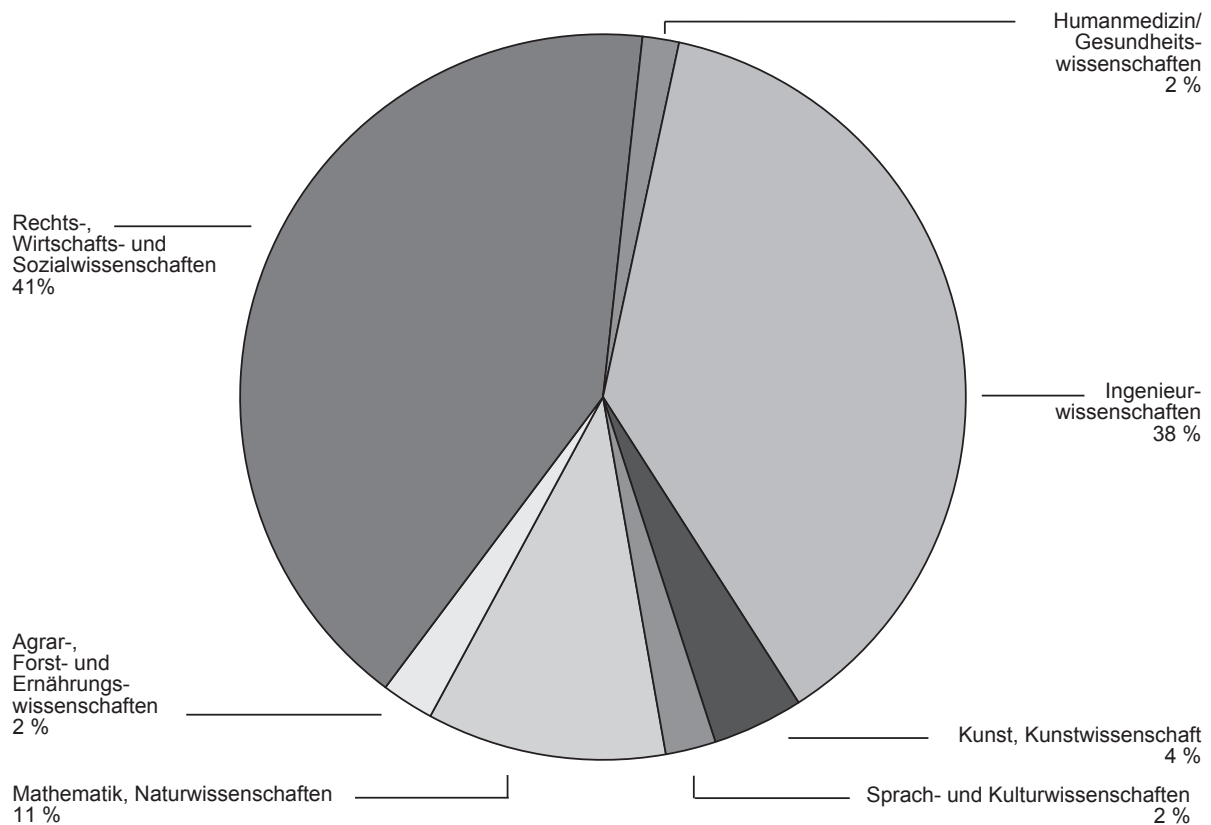


## Studierende nach Fächergruppen im Wintersemester 2007/08

### Studierende an Universitäten

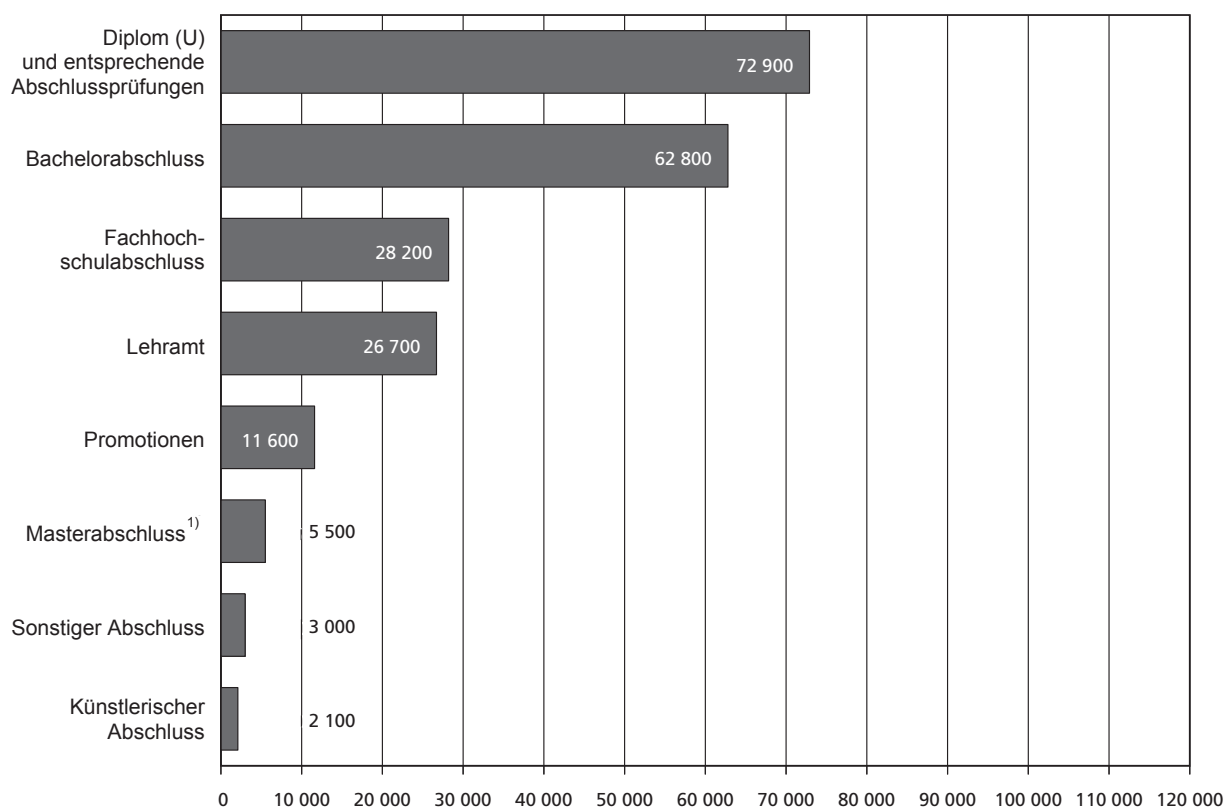


### Studierende an Fachhochschulen (ohne Verwaltungs-FH)

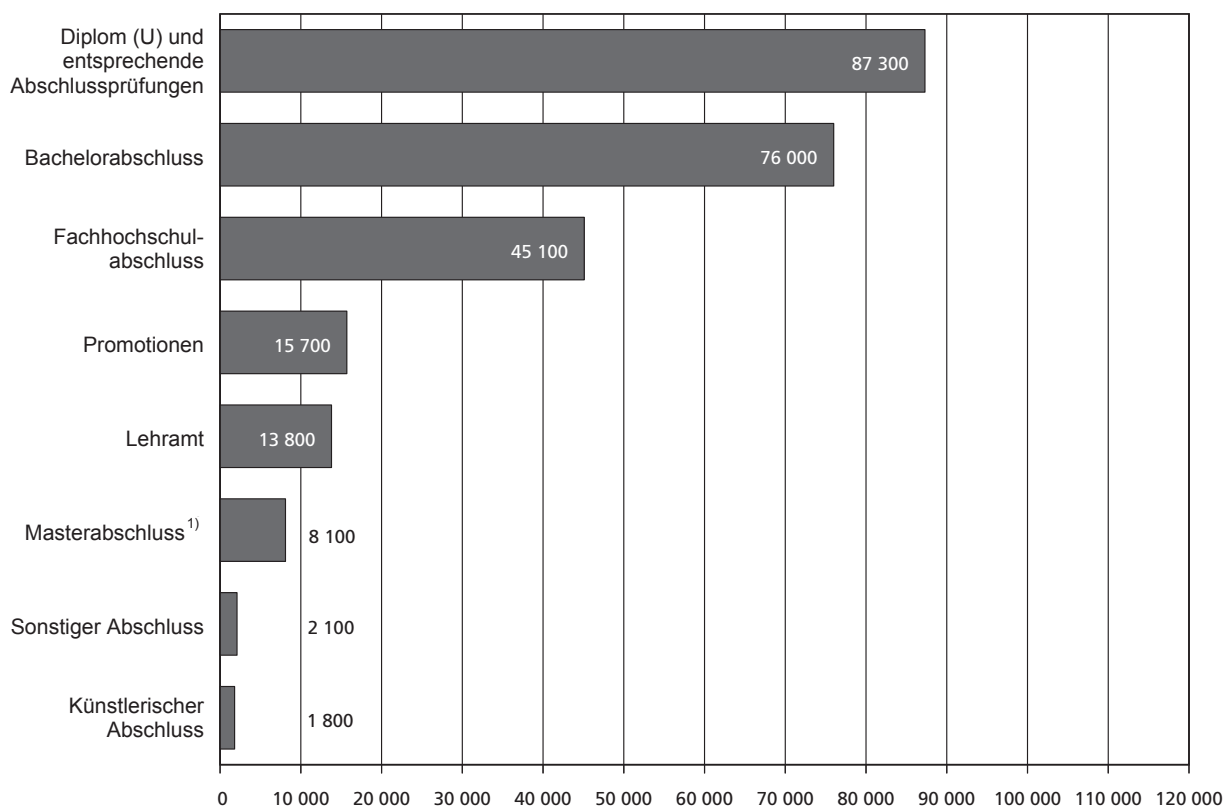


## Angestrebte Abschlussprüfungen der Studierenden im Wintersemester 2007/08

### Studentinnen



### Studenten



1) ohne Lehramt Master

Grafik: IT.NRW

## Hinweise

### Abkürzungen

ev.	evangelisch
r.-k.	römisch-katholisch
U	Universität
FH	Fachhochschule
H	Hochschule
KH	Kunsthochschule
FB	Fachbereich
LA	Lehramt

### Zeichenerklärung

(nach DIN 55 301)

- |   |  |
|---|--|
| 0 | weniger als die Hälfte von 1 in der letzten besetzten Stelle, jedoch mehr als nichts |
| – | nichts vorhanden (genau null)  |

## **Tabellenteil**



# 1. Studierende und Studienanfänger/-innen insgesamt nach Hochschularten und Hochschulen

Hochschule a = männlich b = weiblich c = Insgesamt		Studierende			Deutsche Studierende			Ausländische Studierende		
		insgesamt	darunter im ersten		zusammen	darunter im ersten		zusammen	darunter im ersten	
			Hochschul-	Fach-		Hochschul-	Fach-		Hochschul-	Fach-
			semester			semester			semester	
Universitäten (U), technische Hochschule, Sporthochschule, Fernuniversität										
TH Aachen	a	20 005	3 215	3 778	16 764	2 634	3 069	3 241	581	709
	b	10 039	1 532	1 851	8 322	1 226	1 476	1 717	306	375
	c	30 044	4 747	5 629	25 086	3 860	4 545	4 958	887	1 084
U Bielefeld	a	7 526	941	1 466	6 944	851	1 345	582	90	121
	b	10 287	1 406	2 206	9 285	1 234	1 996	1 002	172	210
	c	17 813	2 347	3 672	16 229	2 085	3 341	1 584	262	331
U Bochum	a	15 977	2 192	2 999	14 116	1 893	2 607	1 861	299	392
	b	14 499	2 013	2 741	12 427	1 644	2 288	2 072	369	453
	c	30 476	4 205	5 740	26 543	3 537	4 895	3 933	668	845
U Duisburg-Essen	a	15 252	1 795	2 488	12 450	1 463	2 023	2 802	332	465
	b	15 112	2 258	2 891	12 817	1 851	2 413	2 295	407	478
	c	30 364	4 053	5 379	25 267	3 314	4 436	5 097	739	943
U Bonn	a	12 481	1 246	1 559	10 913	1 013	1 295	1 568	233	264
	b	14 018	1 902	2 251	11 853	1 490	1 797	2 165	412	454
	c	26 499	3 148	3 810	22 766	2 503	3 092	3 733	645	718
U Dortmund	a	11 257	1 696	2 195	9 522	1 447	1 889	1 735	249	306
	b	9 774	1 619	2 079	8 637	1 396	1 855	1 137	223	224
	c	21 031	3 315	4 274	18 159	2 843	3 744	2 872	472	530
U Düsseldorf	a	6 897	765	1 099	5 822	640	919	1 075	125	180
	b	9 592	1 505	1 915	7 907	1 229	1 557	1 685	276	358
	c	16 489	2 270	3 014	13 729	1 869	2 476	2 760	401	538
Fernuniversität Hagen	a	20 668	905	3 849	18 919	713	3 469	1 749	192	380
	b	14 992	1 048	3 068	13 289	836	2 708	1 703	212	360
	c	35 660	1 953	6 917	32 208	1 549	6 177	3 452	404	740
U Köln	a	17 414	1 655	2 209	15 667	1 355	1 842	1 747	300	367
	b	23 261	2 861	3 596	19 959	2 310	2 935	3 302	551	661
	c	40 675	4 516	5 805	35 626	3 665	4 777	5 049	851	1 028
Deutsche Sporthochschule Köln	a	3 122	266	334	2 811	234	304	311	32	30
	b	1 447	145	188	1 341	122	163	106	23	25
	c	4 569	411	522	4 152	356	467	417	55	55
U Münster	a	17 134	1 509	2 054	16 073	1 356	1 875	1 061	153	179
	b	19 401	2 208	2 806	17 785	1 918	2 478	1 616	290	328
	c	36 535	3 717	4 860	33 858	3 274	4 353	2 677	443	507
U Paderborn	a	7 334	1 055	1 324	6 667	967	1 240	667	88	84
	b	5 758	945	1 136	5 263	885	1 058	495	60	78
	c	13 092	2 000	2 460	11 930	1 852	2 298	1 162	148	162
U Siegen	a	6 158	802	1 045	5 382	666	877	776	136	168
	b	5 922	1 048	1 301	5 313	929	1 159	609	119	142
	c	12 080	1 850	2 346	10 695	1 595	2 036	1 385	255	310
U Wuppertal	a	6 449	854	1 150	5 426	736	1 003	1 023	118	147
	b	7 272	1 688	1 964	6 425	1 526	1 757	847	162	207
	c	13 721	2 542	3 114	11 851	2 262	2 760	1 870	280	354
Private wissenschaftliche Hochschule Witten-Herdecke	a	509	53	70	457	39	56	52	14	14
	b	532	44	48	463	26	36	69	18	12
	c	1 041	97	118	920	65	92	121	32	26
Hochschulart insgesamt	a	168 183	18 949	27 619	147 933	16 007	23 813	20 250	2 942	3 806
	b	161 906	22 222	30 041	141 086	18 622	25 676	20 820	3 600	4 365
	c	330 089	41 171	57 660	289 019	34 629	49 489	41 070	6 542	8 171

# Noch: 1. Studierende und Studienanfänger/-innen insgesamt nach Hochschularten und Hochschulen

Hochschule a = männlich b = weiblich c = Insgesamt		Studierende			Deutsche Studierende			Ausländische Studierende		
		insgesamt	darunter im ersten		zusammen	darunter im ersten		zusammen	darunter im ersten	
			Hochschul-	Fach-		Hochschul-	Fach-		Hochschul-	Fach-
			semester			semester			semester	
philosophisch-theologische und kirchliche Hochschulen										
Hochschule für Kirchenmusik der ev. Kirche von Westfalen, Herford	a	21	–	1	17	–	1	4	–	–
	b	25	2	7	10	–	3	15	2	4
	c	46	2	8	27	–	4	19	2	4
Kirchliche Hochschule Wuppertal/Bethel (ev.) – in Bethel	a	75	14	15	49	14	15	26	–	–
	b	54	17	20	45	17	20	9	–	–
	c	129	31	35	94	31	35	35	–	–
– in Wuppertal	a	75	9	12	67	9	12	8	–	–
	b	59	6	6	58	6	6	1	–	–
	c	134	15	18	125	15	18	9	–	–
Zusammen	a	150	23	27	116	23	27	34	–	–
	b	113	23	26	103	23	26	10	–	–
	c	263	46	53	219	46	53	44	–	–
Phil.-Theol. Hochschule Münster (r.-k.)	a	35	–	3	28	–	2	7	–	1
	b	26	2	2	19	1	1	7	1	1
	c	61	2	5	47	1	3	14	1	2
Phil.-Theol. Hochschule St. Augustin (r.-k.)	a	88	14	11	38	7	4	50	7	7
	b	24	4	5	17	3	4	7	1	1
	c	112	18	16	55	10	8	57	8	8
Theologische Fakultät Paderborn (r.-k.)	a	92	12	15	83	11	14	9	1	1
	b	16	1	1	16	1	1	–	–	–
	c	108	13	16	99	12	15	9	1	1
Hochschulart insgesamt	a	386	49	57	282	41	48	104	8	9
	b	204	32	41	165	28	35	39	4	6
	c	590	81	98	447	69	83	143	12	15
Kunst- und Musikhochschulen										
Hochschule für Musik Detmold	a	226	14	35	127	8	24	99	6	11
	b	340	28	50	177	12	31	163	16	19
	c	566	42	85	304	20	55	262	22	30
Kunstakademie Düsseldorf	a	192	32	39	148	24	31	44	8	8
	b	239	35	53	173	22	39	66	13	14
	c	431	67	92	321	46	70	110	21	22
Robert-Schumann- Hochschule Düsseldorf	a	342	67	83	254	46	63	88	21	20
	b	300	44	63	134	20	32	166	24	31
	c	642	111	146	388	66	95	254	45	51
Folkwang-Hochschule Essen – in Bochum	a	15	–	–	15	–	–	–	–	–
	b	17	–	–	17	–	–	–	–	–
	c	32	–	–	32	–	–	–	–	–
– in Essen	a	396	95	104	263	62	76	133	33	28
	b	522	139	146	293	83	95	229	56	51
	c	918	234	250	556	145	171	362	89	79
Zusammen	a	1 171	208	261	807	140	194	364	68	67
	b	1 418	246	312	794	137	197	624	109	115
	c	2 589	454	573	1 601	277	391	988	177	182
Kunsthochschule für Medien Köln	a	180	15	28	148	9	20	32	6	8
	b	144	19	33	104	9	20	40	10	13
	c	324	34	61	252	18	40	72	16	21

# Noch: **1. Studierende und Studienanfänger/-innen insgesamt nach Hochschularten und Hochschulen**

Hochschule a = männlich b = weiblich c = Insgesamt	Studierende			Deutsche Studierende			Ausländische Studierende			
	insgesamt	darunter im ersten		zusammen	darunter im ersten		zusammen	darunter im ersten		
		Hochschul-	Fach-		Hochschul-	Fach-		Hochschul-	Fach-	
		semester			semester			semester		
noch: <b>Kunst- und Musikhochschulen</b>										
Hochschule für Musik Köln – in Aachen	a	58	5	6	17	2	2	41	3	4
	b	104	6	13	34	2	4	70	4	9
	c	162	11	19	51	4	6	111	7	13
– in Köln	a	506	58	77	362	31	47	144	27	30
	b	530	64	96	312	31	48	218	33	48
	c	1 036	122	173	674	62	95	362	60	78
– in Wuppertal	a	56	4	2	27	2	1	29	2	1
	b	105	13	14	58	8	10	47	5	4
	c	161	17	16	85	10	11	76	7	5
Zusammen	a	800	82	113	554	44	70	246	38	43
	b	883	102	156	508	50	82	375	52	74
	c	1 683	184	269	1 062	94	152	621	90	117
Kunstakademie Münster	a	95	13	17	66	10	13	29	3	4
	b	204	28	44	161	19	32	43	9	12
	c	299	41	61	227	29	45	72	12	16
Alanus Hochschule, Alfter (private Hochschule)	a	136	26	26	116	21	21	20	5	5
	b	276	117	122	237	102	107	39	15	15
	c	412	143	148	353	123	128	59	20	20
<b>Hochschulart insgesamt</b>	<b>a</b>	<b>2 202</b>	<b>329</b>	<b>417</b>	<b>1 543</b>	<b>215</b>	<b>298</b>	<b>659</b>	<b>114</b>	<b>119</b>
	<b>b</b>	<b>2 781</b>	<b>493</b>	<b>634</b>	<b>1 700</b>	<b>308</b>	<b>418</b>	<b>1 081</b>	<b>185</b>	<b>216</b>
	<b>c</b>	<b>4 983</b>	<b>822</b>	<b>1 051</b>	<b>3 243</b>	<b>523</b>	<b>716</b>	<b>1 740</b>	<b>299</b>	<b>335</b>
<b>Fachhochschulen (FH) (ohne Verwaltungsfachhochschulen)</b>										
FH Aachen – in Aachen	a	4 646	744	937	3 941	639	832	705	105	105
	b	1 367	281	292	1 137	215	249	230	66	43
	c	6 013	1 025	1 229	5 078	854	1 081	935	171	148
– in Jülich	a	1 578	290	345	1 108	211	282	470	79	63
	b	631	116	146	456	84	113	175	32	33
	c	2 209	406	491	1 564	295	395	645	111	96
Zusammen	a	6 224	1 034	1 282	5 049	850	1 114	1 175	184	168
	b	1 998	397	438	1 593	299	362	405	98	76
	c	8 222	1 431	1 720	6 642	1 149	1 476	1 580	282	244
FH Bielefeld – in Bielefeld	a	3 490	571	695	3 207	518	630	283	53	65
	b	2 388	342	435	2 183	306	403	205	36	32
	c	5 878	913	1 130	5 390	824	1 033	488	89	97
– in Minden	a	437	73	91	415	67	84	22	6	7
	b	218	43	47	202	36	41	16	7	6
	c	655	116	138	617	103	125	38	13	13
Zusammen	a	3 927	644	786	3 622	585	714	305	59	72
	b	2 606	385	482	2 385	342	444	221	43	38
	c	6 533	1 029	1 268	6 007	927	1 158	526	102	110
FH der Diakonie, Bielefeld-Bethel	a	69	24	34	69	24	34	–	–	–
	b	80	35	41	80	35	41	–	–	–
	c	149	59	75	149	59	75	–	–	–
FH Bochum	a	3 289	500	604	2 807	436	543	482	64	61
	b	1 071	181	222	830	129	166	241	52	56
	c	4 360	681	826	3 637	565	709	723	116	117

# Noch: **1. Studierende und Studienanfänger/-innen insgesamt nach Hochschularten und Hochschulen**

Hochschule a = männlich b = weiblich c = Insgesamt	Studierende			Deutsche Studierende			Ausländische Studierende			
	insgesamt	darunter im ersten		zusammen	darunter im ersten		zusammen	darunter im ersten		
		Hochschul-	Fach-		Hochschul-	Fach-		Hochschul-	Fach-	
		semester			semester			semester		
noch: <b>Fachhochschulen (FH) (ohne Verwaltungsfachhochschulen)</b>										
FH Bonn-Rhein-Sieg – in Rheinbach	a	779	135	168	673	123	148	106	12	20
	b	680	161	187	573	143	169	107	18	18
	c	1 459	296	355	1 246	266	317	213	30	38
– in Sankt Augustin	a	2 470	440	592	2 119	391	522	351	49	70
	b	609	127	152	474	101	123	135	26	29
	c	3 079	567	744	2 593	492	645	486	75	99
Zusammen	a	3 249	575	760	2 792	514	670	457	61	90
	b	1 289	288	339	1 047	244	292	242	44	47
	c	4 538	863	1 099	3 839	758	962	699	105	137
FH Dortmund	a	5 018	734	969	4 147	643	817	871	91	152
	b	2 419	344	398	1 988	256	311	431	88	87
	c	7 437	1 078	1 367	6 135	899	1 128	1 302	179	239
FH Düsseldorf	a	3 566	697	874	2 865	561	696	701	136	178
	b	3 131	543	632	2 698	461	567	433	82	65
	c	6 697	1 240	1 506	5 563	1 022	1 263	1 134	218	243
FH Gelsenkirchen – in Bocholt	a	922	154	180	878	147	174	44	7	6
	b	287	70	71	257	61	62	30	9	9
	c	1 209	224	251	1 135	208	236	74	16	15
– in Gelsenkirchen	a	2 726	480	622	2 441	419	555	285	61	67
	b	844	178	208	701	152	177	143	26	31
	c	3 570	658	830	3 142	571	732	428	87	98
– in Recklinghausen	a	1 037	196	285	953	175	255	84	21	30
	b	557	124	155	493	107	134	64	17	21
	c	1 594	320	440	1 446	282	389	148	38	51
Zusammen	a	4 685	830	1 087	4 272	741	984	413	89	103
	b	1 688	372	434	1 451	320	373	237	52	61
	c	6 373	1 202	1 521	5 723	1 061	1 357	650	141	164
FH Köln – in Gummersbach	a	2 162	367	475	1 823	329	409	339	38	66
	b	349	58	81	222	38	52	127	20	29
	c	2 511	425	556	2 045	367	461	466	58	95
– in Köln	a	8 058	1 301	1 563	6 779	1 087	1 363	1 279	214	200
	b	4 924	868	966	3 952	644	801	972	224	165
	c	12 982	2 169	2 529	10 731	1 731	2 164	2 251	438	365
Zusammen	a	10 220	1 668	2 038	8 602	1 416	1 772	1 618	252	266
	b	5 273	926	1 047	4 174	682	853	1 099	244	194
	c	15 493	2 594	3 085	12 776	2 098	2 625	2 717	496	460
FH Lippe und Höxter – in Detmold	a	563	75	84	530	68	78	33	7	6
	b	797	176	182	753	158	173	44	18	9
	c	1 360	251	266	1 283	226	251	77	25	15
– in Lemgo	a	1 977	402	457	1 814	346	419	163	56	38
	b	689	165	177	606	135	155	83	30	22
	c	2 666	567	634	2 420	481	574	246	86	60
– in Höxter	a	474	87	110	469	87	110	5	–	–
	b	234	46	45	228	44	44	6	2	1
	c	708	133	155	697	131	154	11	2	1
Zusammen	a	3 014	564	651	2 813	501	607	201	63	44
	b	1 720	387	404	1 587	337	372	133	50	32
	c	4 734	951	1 055	4 400	838	979	334	113	76

# Noch: **1. Studierende und Studienanfänger/-innen insgesamt nach Hochschularten und Hochschulen**

Hochschule a = männlich b = weiblich c = Insgesamt	Studierende			Deutsche Studierende			Ausländische Studierende			
	insgesamt	darunter im ersten		zusammen	darunter im ersten		zusammen	darunter im ersten		
		Hochschul-	Fach-		Hochschul-	Fach-		Hochschul-	Fach-	
		semester			semester			semester		
noch: <b>Fachhochschulen (FH) (ohne Verwaltungsfachhochschulen)</b>										
Private FH Fresenius Idstein in Köln	a	523	69	85	511	68	84	12	1	1
	b	650	124	140	616	121	137	34	3	3
	c	1 173	193	225	1 127	189	221	46	4	4
FH Südwestfalen – in Hagen	a	1 271	270	335	1 178	251	311	93	19	24
	b	283	51	77	259	48	71	24	3	6
	c	1 554	321	412	1 437	299	382	117	22	30
– in Iserlohn	a	1 715	445	545	1 635	428	517	80	17	28
	b	252	87	108	240	84	105	12	3	3
	c	1 967	532	653	1 875	512	622	92	20	31
– in Meschede	a	1 126	384	328	1 079	376	318	47	8	10
	b	405	216	148	379	205	140	26	11	8
	c	1 531	600	476	1 458	581	458	73	19	18
– in Soest	a	1 521	454	356	1 308	297	325	213	157	31
	b	287	130	67	209	56	60	78	74	7
	c	1 808	584	423	1 517	353	385	291	231	38
Zusammen	a	5 633	1 553	1 564	5 200	1 352	1 471	433	201	93
	b	1 227	484	400	1 087	393	376	140	91	24
	c	6 860	2 037	1 964	6 287	1 745	1 847	573	292	117
FH Münster – in Münster	a	2 652	392	511	2 458	371	486	194	21	25
	b	3 103	506	584	2 846	464	539	257	42	45
	c	5 755	898	1 095	5 304	835	1 025	451	63	70
– in Steinfurt	a	2 870	667	829	2 617	614	761	253	53	68
	b	428	91	116	343	72	95	85	19	21
	c	3 298	758	945	2 960	686	856	338	72	89
Zusammen	a	5 522	1 059	1 340	5 075	985	1 247	447	74	93
	b	3 531	597	700	3 189	536	634	342	61	66
	c	9 053	1 656	2 040	8 264	1 521	1 881	789	135	159
FH Niederrhein – in Krefeld	a	3 335	766	900	2 639	630	739	696	136	161
	b	1 210	298	321	1 007	260	279	203	38	42
	c	4 545	1 064	1 221	3 646	890	1 018	899	174	203
– in Mönchengladbach	a	1 952	282	343	1 623	228	279	329	54	64
	b	3 439	647	747	3 062	575	673	377	72	74
	c	5 391	929	1 090	4 685	803	952	706	126	138
Zusammen	a	5 287	1 048	1 243	4 262	858	1 018	1 025	190	225
	b	4 649	945	1 068	4 069	835	952	580	110	116
	c	9 936	1 993	2 311	8 331	1 693	1 970	1 605	300	341
Internationale FH (IFH) Bad Honnef – Bonn	a	532	105	121	501	93	109	31	12	12
	b	829	156	163	791	146	152	38	10	11
	c	1 361	261	284	1 292	239	261	69	22	23
FH des Mittelstandes Bielefeld (FHM)	a	368	100	95	339	99	94	29	1	1
	b	335	62	63	289	61	62	46	1	1
	c	703	162	158	628	160	156	75	2	2
Private technische FH Bochum (DMT)	a	1 279	200	276	1 129	183	251	150	17	25
	b	162	20	33	132	19	31	30	1	2
	c	1 441	220	309	1 261	202	282	180	18	27
International School of Management, Dortmund (private FH)	a	495	142	142	477	137	137	18	5	5
	b	434	108	108	427	105	105	7	3	3
	c	929	250	250	904	242	242	25	8	8

# Noch: **1. Studierende und Studienanfänger/-innen insgesamt nach Hochschularten und Hochschulen**

Hochschule a = männlich b = weiblich c = Insgesamt	Studierende			Deutsche Studierende			Ausländische Studierende			
	insgesamt	darunter im ersten		zusammen	darunter im ersten		zusammen	darunter im ersten		
		Hochschul-	Fach-		Hochschul-	Fach-		Hochschul-	Fach-	
		semester			semester			semester		
noch: <b>Fachhochschulen (FH) (ohne Verwaltungsfachhochschulen)</b>										
Private FH für Ökonomie und Management Essen (FH für Berufstätige) – in Dortmund	a	15	8	15	14	7	14	1	1	1
	b	19	15	19	18	15	18	1	–	1
	c	34	23	34	32	22	32	2	1	2
– in Duisburg	a	569	118	143	529	110	133	40	8	10
	b	315	67	82	289	64	78	26	3	4
	c	884	185	225	818	174	211	66	11	14
– Düsseldorf	a	440	101	125	412	99	121	28	2	4
	b	311	79	99	288	77	94	23	2	5
	c	751	180	224	700	176	215	51	4	9
– in Essen	a	4 047	457	699	3 812	430	644	235	27	55
	b	2 645	464	600	2 436	432	558	209	32	42
	c	6 692	921	1 299	6 248	862	1 202	444	59	97
– in Köln	a	394	102	137	365	98	130	29	4	7
	b	262	72	84	249	69	81	13	3	3
	c	656	174	221	614	167	211	42	7	10
– Marl	a	140	55	63	136	54	61	4	1	2
	b	82	31	34	80	30	33	2	1	1
	c	222	86	97	216	84	94	6	2	3
– in Neuss	a	598	43	71	566	43	71	32	–	–
	b	381	51	62	358	50	61	23	1	1
	c	979	94	133	924	93	132	55	1	1
– in Gütersloh	a	21	12	12	21	12	12	–	–	–
	b	21	10	10	20	10	10	1	–	–
	c	42	22	22	41	22	22	1	–	–
– in Siegen	a	157	26	32	153	25	31	4	1	1
	b	81	21	23	77	21	23	4	–	–
	c	238	47	55	230	46	54	8	1	1
Zusammen	a	6 381	922	1 297	6 008	878	1 217	373	44	80
	b	4 117	810	1 013	3 815	768	956	302	42	57
	c	10 498	1 732	2 310	9 823	1 646	2 173	675	86	137
Business and Information Technology School (BITS) Iserlohn	a	407	83	108	402	81	105	5	2	3
	b	323	104	114	319	103	113	4	1	1
	c	730	187	222	721	184	218	9	3	4
Europäische FH (EUFH) Rhein/Erft (private FH)	a	611	218	239	583	205	224	28	13	15
	b	557	212	219	531	198	205	26	14	14
	c	1 168	430	458	1 114	403	429	54	27	29
FH für Logistik und Wirtschaft Hamm (private FH)	a	138	43	55	138	43	55	–	–	–
	b	41	12	15	37	12	15	4	–	–
	c	179	55	70	175	55	70	4	–	–
Hochschule der Sparkassen – Finanzgruppe Bonn	a	476	90	108	469	90	108	7	–	–
	b	183	40	48	183	40	48	–	–	–
	c	659	130	156	652	130	156	7	–	–
Private Rheinische FH Köln	a	2 987	418	554	2 590	381	502	397	37	52
	b	1 409	213	257	1 223	194	234	186	19	23
	c	4 396	631	811	3 813	575	736	583	56	75

# Noch: **1. Studierende und Studienanfänger/-innen insgesamt nach Hochschularten und Hochschulen**

Hochschule a = männlich b = weiblich c = Insgesamt	Studierende			Deutsche Studierende			Ausländische Studierende		
	insgesamt	darunter im ersten		zusammen	darunter im ersten		zusammen	darunter im ersten	
		Hochschul-	Fach-		Hochschul-	Fach-		Hochschul-	Fach-
		semester			semester			semester	

## noch: **Fachhochschulen (FH) (ohne Verwaltungsfachhochschulen)**

Private FH der Wirtschaft Paderborn – in Bergisch-Gladbach	a	345	91	102	342	90	101	3	1	1
	b	145	55	55	145	55	55	–	–	–
	c	490	146	157	487	145	156	3	1	1
– in Bielefeld	a	183	71	80	182	70	79	1	1	1
	b	142	68	70	142	68	70	–	–	–
	c	325	139	150	324	138	149	1	1	1
– in Paderborn	a	204	98	109	197	95	105	7	3	4
	b	84	39	45	83	38	44	1	1	1
	c	288	137	154	280	133	149	8	4	5
– in Gütersloh	a	61	–	–	61	–	–	–	–	–
	b	16	–	–	16	–	–	–	–	–
	c	77	–	–	77	–	–	–	–	–
Zusammen	a	793	260	291	782	255	285	11	5	6
	b	387	162	170	386	161	169	1	1	1
	c	1 180	422	461	1 168	416	454	12	6	7
Ev. FH Rheinland-Westfalen Lippe Bochum	a	460	46	55	453	46	55	7	–	–
	b	1 598	180	218	1 532	175	213	66	5	5
	c	2 058	226	273	1 985	221	268	73	5	5
Katholische FH NRW – in Aachen	a	181	33	33	169	30	30	12	3	3
	b	593	112	112	545	105	105	48	7	7
	c	774	145	145	714	135	135	60	10	10
– in Köln	a	242	50	57	231	47	55	11	3	2
	b	958	193	188	889	184	178	69	9	10
	c	1 200	243	245	1 120	231	233	80	12	12
– in Münster	a	183	36	36	181	36	36	2	–	–
	b	602	145	145	584	136	136	18	9	9
	c	785	181	181	765	172	172	20	9	9
– in Paderborn	a	145	29	28	139	26	25	6	3	3
	b	597	129	120	566	112	103	31	17	17
	c	742	158	148	705	138	128	37	20	20
Zusammen	a	751	148	154	720	139	146	31	9	8
	b	2 750	579	565	2 584	537	522	166	42	43
	c	3 501	727	719	3 304	676	668	197	51	51
<b>Hochschulart insgesamt</b>	a	<b>75 904</b>	<b>13 774</b>	<b>16 812</b>	<b>66 677</b>	<b>12 164</b>	<b>15 059</b>	<b>9 227</b>	<b>1 610</b>	<b>1 753</b>
	b	<b>44 457</b>	<b>8 666</b>	<b>9 731</b>	<b>39 043</b>	<b>7 509</b>	<b>8 705</b>	<b>5 414</b>	<b>1 157</b>	<b>1 026</b>
	c	<b>120 361</b>	<b>22 440</b>	<b>26 543</b>	<b>105 720</b>	<b>19 673</b>	<b>23 764</b>	<b>14 641</b>	<b>2 767</b>	<b>2 779</b>

## **Verwaltungsfachhochschulen**

FH für Rechtspflege NRW, Bad Münstereifel	a	68	32	32	68	32	32	–	–	–
	b	200	96	96	200	96	96	–	–	–
	c	268	128	128	268	128	128	–	–	–
FH für Finanzen NRW, Nordkirchen	a	499	144	144	499	144	144	–	–	–
	b	790	242	242	790	242	242	–	–	–
	c	1 289	386	386	1 289	386	386	–	–	–



# Noch: **1. Studierende und Studienanfänger/-innen insgesamt nach Hochschularten und Hochschulen**

Hochschule a = männlich b = weiblich c = Insgesamt		Studierende			Deutsche Studierende			Ausländische Studierende		
		insgesamt	darunter im ersten		zusammen	darunter im ersten		zusammen	darunter im ersten	
			Hochschul-	Fach-		Hochschul-	Fach-		Hochschul-	Fach-
			semester			semester			semester	
noch: <b>Verwaltungsfachhochschulen</b>										
FH für öffentliche Verwaltung NRW										
– in Bielefeld	a	178	59	59	178	59	59	–	–	–
	b	195	67	67	195	67	67	–	–	–
	c	373	126	126	373	126	126	–	–	–
– in Duisburg	a	467	149	149	467	149	149	–	–	–
	b	458	135	135	458	135	135	–	–	–
	c	925	284	284	925	284	284	–	–	–
– in Gelsenkirchen	a	447	159	159	447	159	159	–	–	–
	b	337	100	100	337	100	100	–	–	–
	c	784	259	259	784	259	259	–	–	–
– in Hagen	a	189	57	57	189	57	57	–	–	–
	b	169	50	50	169	50	50	–	–	–
	c	358	107	107	358	107	107	–	–	–
– in Köln	a	503	179	179	503	179	179	–	–	–
	b	544	180	180	544	180	180	–	–	–
	c	1 047	359	359	1 047	359	359	–	–	–
– in Münster	a	294	113	113	294	113	113	–	–	–
	b	317	94	94	317	94	94	–	–	–
	c	611	207	207	611	207	207	–	–	–
Zusammen	a	2 078	716	716	2 078	716	716	–	–	–
	b	2 020	626	626	2 020	626	626	–	–	–
	c	4 098	1 342	1 342	4 098	1 342	1 342	–	–	–
FH Bund für öffentliche Verwaltung										
– in Brühl Fachbereich allgemeine innere Verwaltung	a	98	13	13	98	13	13	–	–	–
	b	112	13	13	112	13	13	–	–	–
	c	210	26	26	210	26	26	–	–	–
– in Münster Fachbereich Finanzen	a	427	120	120	427	120	120	–	–	–
	b	425	153	153	425	153	153	–	–	–
	c	852	273	273	852	273	273	–	–	–
– in Swisttal-Heimerzheim Fachbereich öffentliche Sicherheit Abteilung Verfassungsschutz	a	25	–	9	25	–	9	–	–	–
	b	19	–	5	19	–	5	–	–	–
	c	44	–	14	44	–	14	–	–	–
Zusammen	a	550	133	142	550	133	142	–	–	–
	b	556	166	171	556	166	171	–	–	–
	c	1 106	299	313	1 106	299	313	–	–	–
<b>Hochschulart insgesamt</b>	a	<b>3 195</b>	<b>1 025</b>	<b>1 034</b>	<b>3 195</b>	<b>1 025</b>	<b>1 034</b>	–	–	–
	b	<b>3 566</b>	<b>1 130</b>	<b>1 135</b>	<b>3 566</b>	<b>1 130</b>	<b>1 135</b>	–	–	–
	c	<b>6 761</b>	<b>2 155</b>	<b>2 169</b>	<b>6 761</b>	<b>2 155</b>	<b>2 169</b>	–	–	–
<b>Hochschulen insgesamt</b>										
<b>Insgesamt</b>	a	<b>249 870</b>	<b>34 126</b>	<b>45 939</b>	<b>219 630</b>	<b>29 452</b>	<b>40 252</b>	<b>30 240</b>	<b>4 674</b>	<b>5 687</b>
	b	<b>212 914</b>	<b>32 543</b>	<b>41 582</b>	<b>185 560</b>	<b>27 597</b>	<b>35 969</b>	<b>27 354</b>	<b>4 946</b>	<b>5 613</b>
	c	<b>462 784</b>	<b>66 669</b>	<b>87 521</b>	<b>405 190</b>	<b>57 049</b>	<b>76 221</b>	<b>57 594</b>	<b>9 620</b>	<b>11 300</b>

## 2. Studierende und Studienanfänger/-innen nach Hochschularten, Hochschulen, Fächergruppen und Studienbereichen

Fächergruppe Studienbereich a = männlich b = weiblich c = Insgesamt	Studierende			Deutsche Studierende			Ausländische Studierende		
	insgesamt	darunter im ersten		insgesamt	darunter im ersten		insgesamt	darunter im ersten	
		Hochschul-	Fach-		Hochschul-	Fach-		Hochschul-	Fach-
		semester			semester			semester	

### Universitäten (U), technische Hochschule, Sporthochschule, Fernuniversität

#### TH Aachen

#### Sprach- und Kulturwissenschaften

Sprach- und Kulturwissenschaften allgemein	a	149	8	11	139	5	8	10	3	3
	b	182	53	61	154	43	49	28	10	12
	c	331	61	72	293	48	57	38	13	15
Ev. Theologie, – Religionslehre	a	1	–	–	–	–	–	1	–	–
	b	–	–	–	–	–	–	–	–	–
	c	1	–	–	–	–	–	1	–	–
Kath. Theologie, – Religionslehre	a	18	–	1	17	–	1	1	–	–
	b	39	5	9	38	5	9	1	–	–
	c	57	5	10	55	5	10	2	–	–
Philosophie	a	64	2	4	57	–	2	7	2	2
	b	52	7	9	43	5	6	9	2	3
	c	116	9	13	100	5	8	16	4	5
Geschichte	a	180	28	34	171	27	33	9	1	1
	b	195	25	30	175	23	28	20	2	2
	c	375	53	64	346	50	61	29	3	3
Germanistik (Deutsch, germanische Sprachen ohne Anglistik)	a	232	23	34	214	19	29	18	4	5
	b	621	63	83	546	40	57	75	23	26
	c	853	86	117	760	59	86	93	27	31
Anglistik, Amerikanistik	a	136	14	23	128	14	23	8	–	–
	b	456	48	57	406	42	49	50	6	8
	c	592	62	80	534	56	72	58	6	8
Romanistik	a	44	6	9	35	5	7	9	1	2
	b	214	38	50	187	34	46	27	4	4
	c	258	44	59	222	39	53	36	5	6
Kulturwissenschaften i.e.S.	a	12	–	3	5	–	2	7	–	1
	b	66	9	20	11	–	6	55	9	14
	c	78	9	23	16	–	8	62	9	15
Psychologie	a	46	6	11	41	5	10	5	1	1
	b	136	22	30	122	18	26	14	4	4
	c	182	28	41	163	23	36	19	5	5
Erziehungswissenschaften	a	38	2	3	35	2	2	3	–	1
	b	103	3	6	94	3	6	9	–	–
	c	141	5	9	129	5	8	12	–	1
<b>Sprach- und Kulturwissenschaften zusammen</b>	<b>a</b>	<b>920</b>	<b>89</b>	<b>133</b>	<b>842</b>	<b>77</b>	<b>117</b>	<b>78</b>	<b>12</b>	<b>16</b>
	<b>b</b>	<b>2 064</b>	<b>273</b>	<b>355</b>	<b>1 776</b>	<b>213</b>	<b>282</b>	<b>288</b>	<b>60</b>	<b>73</b>
	<b>c</b>	<b>2 984</b>	<b>362</b>	<b>488</b>	<b>2 618</b>	<b>290</b>	<b>399</b>	<b>366</b>	<b>72</b>	<b>89</b>

#### Rechts-, Wirtschafts- und Sozialwissenschaften

Politikwissenschaften	a	298	16	32	259	15	29	39	1	3
	b	204	12	22	154	10	16	50	2	6
	c	502	28	54	413	25	45	89	3	9
Rechts-, Wirtschafts- und Sozialwissenschaften allgemein	a	92	–	1	89	–	1	3	–	–
	b	215	–	1	192	–	–	23	–	1
	c	307	–	2	281	–	1	26	–	1
Sozialwissenschaften	a	117	13	18	100	12	16	17	1	2
	b	311	34	42	273	33	39	38	1	3
	c	428	47	60	373	45	55	55	2	5

Noch: **2. Studierende und Studienanfänger/-innen nach Hochschularten, Hochschulen, Fächergruppen und Studienbereichen**

Fächergruppe Studienbereich a = männlich b = weiblich c = Insgesamt	Studierende			Deutsche Studierende			Ausländische Studierende		
	insgesamt	darunter im ersten		insgesamt	darunter im ersten		insgesamt	darunter im ersten	
		Hochschul-	Fach-		Hochschul-	Fach-		Hochschul-	Fach-
		semester			semester			semester	

noch: **Universitäten (U), technische Hochschule, Sporthochschule, Fernuniversität**

noch: **TH Aachen**

noch: **Rechts-, Wirtschafts- und Sozialwissenschaften**

Wirtschaftswissenschaften	a	805	76	111	720	65	92	85	11	19
	b	717	110	133	572	86	105	145	24	28
	c	1 522	186	244	1 292	151	197	230	35	47
Wirtschaftsingenieurwesen	a	321	135	149	285	123	133	36	12	16
	b	69	40	42	53	37	38	16	3	4
	c	390	175	191	338	160	171	52	15	20
<b>Rechts-, Wirtschafts- und Sozialwissenschaften zusammen</b>	<b>a</b>	<b>1 633</b>	<b>240</b>	<b>311</b>	<b>1 453</b>	<b>215</b>	<b>271</b>	<b>180</b>	<b>25</b>	<b>40</b>
	<b>b</b>	<b>1 516</b>	<b>196</b>	<b>240</b>	<b>1 244</b>	<b>166</b>	<b>198</b>	<b>272</b>	<b>30</b>	<b>42</b>
	<b>c</b>	<b>3 149</b>	<b>436</b>	<b>551</b>	<b>2 697</b>	<b>381</b>	<b>469</b>	<b>452</b>	<b>55</b>	<b>82</b>

Mathematik, Naturwissenschaften

Mathematik	a	505	75	83	459	69	78	46	6	5
	b	355	100	114	324	94	107	31	6	7
	c	860	175	197	783	163	185	77	12	12
Informatik	a	2 176	242	296	1 613	152	190	563	90	106
	b	326	35	47	128	8	13	198	27	34
	c	2 502	277	343	1 741	160	203	761	117	140
Physik, Astronomie	a	997	154	163	913	141	148	84	13	15
	b	161	23	26	142	23	26	19	—	—
	c	1 158	177	189	1 055	164	174	103	13	15
Chemie	a	562	105	121	473	95	110	89	10	11
	b	343	81	96	258	65	76	85	16	20
	c	905	186	217	731	160	186	174	26	31
Biologie	a	426	37	68	384	29	56	42	8	12
	b	639	81	109	581	77	104	58	4	5
	c	1 065	118	177	965	106	160	100	12	17
Geowissenschaften (ohne Geografie)	a	376	128	168	341	120	157	35	8	11
	b	210	91	107	190	85	100	20	6	7
	c	586	219	275	531	205	257	55	14	18
Geografie	a	466	38	46	416	33	42	50	5	4
	b	332	30	35	271	29	34	61	1	1
	c	798	68	81	687	62	76	111	6	5
<b>Mathematik, Naturwissenschaften zusammen</b>	<b>a</b>	<b>5 508</b>	<b>779</b>	<b>945</b>	<b>4 599</b>	<b>639</b>	<b>781</b>	<b>909</b>	<b>140</b>	<b>164</b>
	<b>b</b>	<b>2 366</b>	<b>441</b>	<b>534</b>	<b>1 894</b>	<b>381</b>	<b>460</b>	<b>472</b>	<b>60</b>	<b>74</b>
	<b>c</b>	<b>7 874</b>	<b>1 220</b>	<b>1 479</b>	<b>6 493</b>	<b>1 020</b>	<b>1 241</b>	<b>1 381</b>	<b>200</b>	<b>238</b>

Humanmedizin/Gesundheitswissenschaften

Gesundheitswissenschaften allgemein	a	7	1	1	7	1	1	—	—	—
	b	110	12	20	109	12	19	1	—	1
	c	117	13	21	116	13	20	1	—	1
Humanmedizin (ohne Zahnmedizin)	a	767	71	89	631	62	73	136	9	16
	b	1 313	146	160	1 200	134	145	113	12	15
	c	2 080	217	249	1 831	196	218	249	21	31
Zahnmedizin	a	163	20	22	137	17	18	26	3	4
	b	278	29	32	244	26	30	34	3	2
	c	441	49	54	381	43	48	60	6	6
<b>Humanmedizin/ Gesundheitswissenschaften zusammen</b>	<b>a</b>	<b>937</b>	<b>92</b>	<b>112</b>	<b>775</b>	<b>80</b>	<b>92</b>	<b>162</b>	<b>12</b>	<b>20</b>
	<b>b</b>	<b>1 701</b>	<b>187</b>	<b>212</b>	<b>1 553</b>	<b>172</b>	<b>194</b>	<b>148</b>	<b>15</b>	<b>18</b>
	<b>c</b>	<b>2 638</b>	<b>279</b>	<b>324</b>	<b>2 328</b>	<b>252</b>	<b>286</b>	<b>310</b>	<b>27</b>	<b>38</b>

**Noch: 2. Studierende und Studienanfänger/-innen nach Hochschularten, Hochschulen, Fächergruppen und Studienbereichen**

Fächergruppe Studienbereich a = männlich b = weiblich c = Insgesamt	Studierende			Deutsche Studierende			Ausländische Studierende		
	insgesamt	darunter im ersten		insgesamt	darunter im ersten		insgesamt	darunter im ersten	
		Hochschul-	Fach-		Hochschul-	Fach-		Hochschul-	Fach-
		semester			semester			semester	

noch: **Universitäten (U), technische Hochschule, Sporthochschule, Fernuniversität**

noch: **TH Aachen**

Ingenieurwissenschaften

Ingenieurwesen allgemein	a	1 605	441	488	1 428	405	441	177	36	47
	b	289	84	100	233	72	80	56	12	20
	c	1 894	525	588	1 661	477	521	233	48	67
Bergbau, Hüttenwesen	a	751	180	206	542	134	155	209	46	51
	b	178	32	38	118	23	26	60	9	12
	c	929	212	244	660	157	181	269	55	63
Maschinenbau/ Verfahrenstechnik	a	5 431	884	988	4 642	720	790	789	164	198
	b	703	119	143	547	78	91	156	41	52
	c	6 134	1 003	1 131	5 189	798	881	945	205	250
Elektrotechnik	a	1 794	285	329	1 357	217	243	437	68	86
	b	185	46	55	90	17	19	95	29	36
	c	1 979	331	384	1 447	234	262	532	97	122
Verkehrstechnik, Nautik	a	73	20	24	9	5	6	64	15	18
	b	7	2	2	1	–	–	6	2	2
	c	80	22	26	10	5	6	70	17	20
Architektur, Innenarchitektur	a	683	88	106	560	58	73	123	30	33
	b	686	111	128	561	71	89	125	40	39
	c	1 369	199	234	1 121	129	162	248	70	72
Bauingenieurwesen	a	641	117	136	530	84	100	111	33	36
	b	242	41	44	210	33	37	32	8	7
	c	883	158	180	740	117	137	143	41	43
<b>Ingenieurwissen- schaften zusammen</b>	a	<b>10 978</b>	<b>2 015</b>	<b>2 277</b>	<b>9 068</b>	<b>1 623</b>	<b>1 808</b>	<b>1 910</b>	<b>392</b>	<b>469</b>
	b	<b>2 290</b>	<b>435</b>	<b>510</b>	<b>1 760</b>	<b>294</b>	<b>342</b>	<b>530</b>	<b>141</b>	<b>168</b>
	c	<b>13 268</b>	<b>2 450</b>	<b>2 787</b>	<b>10 828</b>	<b>1 917</b>	<b>2 150</b>	<b>2 440</b>	<b>533</b>	<b>637</b>

Kunst, Kunstwissenschaft

Kunst, Kunstwissen- schaft allgemein	a	29	–	–	27	–	–	2	–	–
	b	102	–	–	95	–	–	7	–	–
	c	131	–	–	122	–	–	9	–	–
<b>Kunst, Kunstwissen- schaft zusammen</b>	a	<b>29</b>	–	–	<b>27</b>	–	–	<b>2</b>	–	–
	b	<b>102</b>	–	–	<b>95</b>	–	–	<b>7</b>	–	–
	c	<b>131</b>	–	–	<b>122</b>	–	–	<b>9</b>	–	–
<b>Hochschule insgesamt</b>	a	<b>20 005</b>	<b>3 215</b>	<b>3 778</b>	<b>16 764</b>	<b>2 634</b>	<b>3 069</b>	<b>3 241</b>	<b>581</b>	<b>709</b>
	b	<b>10 039</b>	<b>1 532</b>	<b>1 851</b>	<b>8 322</b>	<b>1 226</b>	<b>1 476</b>	<b>1 717</b>	<b>306</b>	<b>375</b>
	c	<b>30 044</b>	<b>4 747</b>	<b>5 629</b>	<b>25 086</b>	<b>3 860</b>	<b>4 545</b>	<b>4 958</b>	<b>887</b>	<b>1 084</b>

**U Bielefeld**

Sprach- und Kulturwissenschaften

Sprach- und Kultur- wissenschaften allgemein	a	34	–	7	33	–	7	1	–	–
	b	73	–	18	59	–	17	14	–	1
	c	107	–	25	92	–	24	15	–	1
Ev. Theologie, – Religionslehre	a	43	2	7	40	2	6	3	–	1
	b	167	23	51	166	22	50	1	1	1
	c	210	25	58	206	24	56	4	1	2

**Noch: 2. Studierende und Studienanfänger/-innen nach Hochschularten, Hochschulen, Fächergruppen und Studienbereichen**

Fächergruppe Studienbereich a = männlich b = weiblich c = Insgesamt		Studierende			Deutsche Studierende			Ausländische Studierende		
		insgesamt	darunter im ersten		insgesamt	darunter im ersten		insgesamt	darunter im ersten	
			Hochschul-	Fach-		Hochschul-	Fach-		Hochschul-	Fach-
			semester			semester			semester	
noch: <b>Universitäten (U), technische Hochschule, Sporthochschule, Fernuniversität</b>										
noch: <b>U Bielefeld</b>										
noch: Sprach- und Kulturwissenschaften										
Kath. Theologie, – Religionslehre	a	2	–	–	2	–	–	–	–	–
	b	2	–	–	2	–	–	–	–	–
	c	4	–	–	4	–	–	–	–	–
Philosophie	a	108	15	19	102	14	18	6	1	1
	b	69	11	17	69	11	17	–	–	–
	c	177	26	36	171	25	35	6	1	1
Geschichte	a	549	67	115	528	59	106	21	8	9
	b	496	65	114	467	56	104	29	9	10
	c	1 045	132	229	995	115	210	50	17	19
Allgemeine und vergleichende Literatur- und Sprachwissenschaft	a	175	15	25	162	15	24	13	–	1
	b	573	61	105	524	51	90	49	10	15
	c	748	76	130	686	66	114	62	10	16
Altphilologie (klass. Philologie), Neugriechisch	a	2	–	–	2	–	–	–	–	–
	b	4	–	–	4	–	–	–	–	–
	c	6	–	–	6	–	–	–	–	–
Germanistik (Deutsch, germanische Sprachen ohne Anglistik)	a	302	27	55	256	19	45	46	8	10
	b	1 062	129	224	814	85	166	248	44	58
	c	1 364	156	279	1 070	104	211	294	52	68
Anglistik, Amerikanistik	a	147	17	26	134	14	23	13	3	3
	b	470	63	89	432	53	79	38	10	10
	c	617	80	115	566	67	102	51	13	13
Romanistik	a	12	–	–	10	–	–	2	–	–
	b	53	–	–	45	–	–	8	–	–
	c	65	–	–	55	–	–	10	–	–
Slawistik, Baltistik, Finno-Ugristik	a	1	–	–	1	–	–	–	–	–
	b	2	–	–	1	–	–	1	–	–
	c	3	–	–	2	–	–	1	–	–
Psychologie	a	202	20	37	196	19	36	6	1	1
	b	627	76	102	588	71	93	39	5	9
	c	829	96	139	784	90	129	45	6	10
Erziehungswissenschaften	a	509	15	57	488	14	56	21	1	1
	b	1 766	103	231	1 675	92	220	91	11	11
	c	2 275	118	288	2 163	106	276	112	12	12
Sonderpädagogik	a	2	–	–	2	–	–	–	–	–
	b	10	–	–	10	–	–	–	–	–
	c	12	–	–	12	–	–	–	–	–
<b>Sprach- und Kultur- wissenschaften zusammen</b>	<b>a</b>	<b>2 088</b>	<b>178</b>	<b>348</b>	<b>1 956</b>	<b>156</b>	<b>321</b>	<b>132</b>	<b>22</b>	<b>27</b>
	<b>b</b>	<b>5 374</b>	<b>531</b>	<b>951</b>	<b>4 856</b>	<b>441</b>	<b>836</b>	<b>518</b>	<b>90</b>	<b>115</b>
	<b>c</b>	<b>7 462</b>	<b>709</b>	<b>1 299</b>	<b>6 812</b>	<b>597</b>	<b>1 157</b>	<b>650</b>	<b>112</b>	<b>142</b>
Sport										
Sport, Sportwissenschaft	a	345	56	87	323	51	81	22	5	6
	b	249	33	73	243	30	69	6	3	4
	c	594	89	160	566	81	150	28	8	10
<b>Sport zusammen</b>	<b>a</b>	<b>345</b>	<b>56</b>	<b>87</b>	<b>323</b>	<b>51</b>	<b>81</b>	<b>22</b>	<b>5</b>	<b>6</b>
	<b>b</b>	<b>249</b>	<b>33</b>	<b>73</b>	<b>243</b>	<b>30</b>	<b>69</b>	<b>6</b>	<b>3</b>	<b>4</b>
	<b>c</b>	<b>594</b>	<b>89</b>	<b>160</b>	<b>566</b>	<b>81</b>	<b>150</b>	<b>28</b>	<b>8</b>	<b>10</b>

**Noch: 2. Studierende und Studienanfänger/-innen nach Hochschularten, Hochschulen, Fächergruppen und Studienbereichen**

Fächergruppe Studienbereich a = männlich b = weiblich c = Insgesamt	Studierende			Deutsche Studierende			Ausländische Studierende		
	insgesamt	darunter im ersten		insgesamt	darunter im ersten		insgesamt	darunter im ersten	
		Hochschul-	Fach-		Hochschul-	Fach-		Hochschul-	Fach-
		semester			semester			semester	

noch: **Universitäten (U), technische Hochschule, Sporthochschule, Fernuniversität**

noch: **U Bielefeld**

**Rechts-, Wirtschafts- und Sozialwissenschaften**

Rechts-, Wirtschafts- und Sozialwissenschaften allgemein	a	2	—	—	2	—	—	—	—	—
	b	4	—	—	3	—	—	1	—	—
	c	6	—	—	5	—	—	1	—	—
Politikwissenschaften	a	202	21	33	187	19	31	15	2	2
	b	102	19	27	91	17	24	11	2	3
	c	304	40	60	278	36	55	26	4	5
Sozialwissenschaften	a	662	71	115	601	68	110	61	3	5
	b	727	102	155	659	94	144	68	8	11
	c	1 389	173	270	1 260	162	254	129	11	16
Rechtswissenschaften	a	876	91	109	818	84	100	58	7	9
	b	956	121	148	870	113	138	86	8	10
	c	1 832	212	257	1 688	197	238	144	15	19
Wirtschaftswissenschaften	a	776	134	155	703	130	147	73	4	8
	b	495	91	101	371	77	86	124	14	15
	c	1 271	225	256	1 074	207	233	197	18	23
<b>Rechts-, Wirtschafts- und Sozialwissenschaften zusammen</b>	<b>a</b>	<b>2 518</b>	<b>317</b>	<b>412</b>	<b>2 311</b>	<b>301</b>	<b>388</b>	<b>207</b>	<b>16</b>	<b>24</b>
	<b>b</b>	<b>2 284</b>	<b>333</b>	<b>431</b>	<b>1 994</b>	<b>301</b>	<b>392</b>	<b>290</b>	<b>32</b>	<b>39</b>
	<b>c</b>	<b>4 802</b>	<b>650</b>	<b>843</b>	<b>4 305</b>	<b>602</b>	<b>780</b>	<b>497</b>	<b>48</b>	<b>63</b>

**Mathematik, Naturwissenschaften**

Mathematik, Naturwissenschaften allgemein	a	1	—	—	1	—	—	—	—	—
	b	—	—	—	—	—	—	—	—	—
	c	1	—	—	1	—	—	—	—	—
Mathematik	a	675	131	171	605	102	135	70	29	36
	b	886	235	281	820	209	254	66	26	27
	c	1 561	366	452	1 425	311	389	136	55	63
Informatik	a	679	84	138	621	75	125	58	9	13
	b	202	51	71	174	48	67	28	3	4
	c	881	135	209	795	123	192	86	12	17
Physik, Astronomie	a	341	60	83	316	56	76	25	4	7
	b	79	20	29	68	13	22	11	7	7
	c	420	80	112	384	69	98	36	11	14
Chemie	a	315	49	79	297	48	78	18	1	1
	b	260	69	96	239	62	89	21	7	7
	c	575	118	175	536	110	167	39	8	8
Biologie	a	424	55	112	394	52	107	30	3	5
	b	583	78	156	540	76	152	43	2	4
	c	1 007	133	268	934	128	259	73	5	9
<b>Mathematik, Naturwissenschaften zusammen</b>	<b>a</b>	<b>2 435</b>	<b>379</b>	<b>583</b>	<b>2 234</b>	<b>333</b>	<b>521</b>	<b>201</b>	<b>46</b>	<b>62</b>
	<b>b</b>	<b>2 010</b>	<b>453</b>	<b>633</b>	<b>1 841</b>	<b>408</b>	<b>584</b>	<b>169</b>	<b>45</b>	<b>49</b>
	<b>c</b>	<b>4 445</b>	<b>832</b>	<b>1 216</b>	<b>4 075</b>	<b>741</b>	<b>1 105</b>	<b>370</b>	<b>91</b>	<b>111</b>

**Humanmedizin/Gesundheitswissenschaften**

Gesundheitswissenschaften allgemein	a	124	11	36	107	10	34	17	1	2
	b	357	56	116	338	54	113	19	2	3
	c	481	67	152	445	64	147	36	3	5
<b>Humanmedizin/Gesundheitswissenschaften zusammen</b>	<b>a</b>	<b>124</b>	<b>11</b>	<b>36</b>	<b>107</b>	<b>10</b>	<b>34</b>	<b>17</b>	<b>1</b>	<b>2</b>
	<b>b</b>	<b>357</b>	<b>56</b>	<b>116</b>	<b>338</b>	<b>54</b>	<b>113</b>	<b>19</b>	<b>2</b>	<b>3</b>
	<b>c</b>	<b>481</b>	<b>67</b>	<b>152</b>	<b>445</b>	<b>64</b>	<b>147</b>	<b>36</b>	<b>3</b>	<b>5</b>

Noch: **2. Studierende und Studienanfänger/-innen nach Hochschularten, Hochschulen, Fächergruppen und Studienbereichen**

Fächergruppe Studienbereich a = männlich b = weiblich c = Insgesamt	Studierende			Deutsche Studierende			Ausländische Studierende		
	insgesamt	darunter im ersten		insgesamt	darunter im ersten		insgesamt	darunter im ersten	
		Hochschul-	Fach-		Hochschul-	Fach-		Hochschul-	Fach-
		semester			semester			semester	

noch: **Universitäten (U), technische Hochschule, Sporthochschule, Fernuniversität**

noch: **U Bielefeld**

Kunst, Kunstwissenschaft

Kunst, Kunstwissen- schaft allgemein	a	4	—	—	3	—	—	1	—	—
	b	6	—	1	6	—	1	—	—	—
	c	10	—	1	9	—	1	1	—	—
Gestaltung	a	11	—	—	9	—	—	2	—	—
	b	5	—	—	5	—	—	—	—	—
	c	16	—	—	14	—	—	2	—	—
Musik, Musikwissenschaft	a	1	—	—	1	—	—	—	—	—
	b	2	—	1	2	—	1	—	—	—
	c	3	—	1	3	—	1	—	—	—
<b>Kunst, Kunstwissen- schaft zusammen</b>	<b>a</b>	<b>16</b>	—	—	<b>13</b>	—	—	<b>3</b>	—	—
	<b>b</b>	<b>13</b>	—	2	<b>13</b>	—	2	—	—	—
	<b>c</b>	<b>29</b>	—	2	<b>26</b>	—	2	<b>3</b>	—	—
<b>Hochschule insgesamt</b>	<b>a</b>	<b>7 526</b>	<b>941</b>	<b>1 466</b>	<b>6 944</b>	<b>851</b>	<b>1 345</b>	<b>582</b>	<b>90</b>	<b>121</b>
	<b>b</b>	<b>10 287</b>	<b>1 406</b>	<b>2 206</b>	<b>9 285</b>	<b>1 234</b>	<b>1 996</b>	<b>1 002</b>	<b>172</b>	<b>210</b>
	<b>c</b>	<b>17 813</b>	<b>2 347</b>	<b>3 672</b>	<b>16 229</b>	<b>2 085</b>	<b>3 341</b>	<b>1 584</b>	<b>262</b>	<b>331</b>

**U Bochum**

Sprach- und Kulturwissenschaften

Sprach- und Kultur- wissenschaften allgemein	a	129	12	26	117	11	23	12	1	3
	b	194	24	43	150	21	36	44	3	7
	c	323	36	69	267	32	59	56	4	10
Ev. Theologie, – Religionslehre	a	114	7	12	95	4	9	19	3	3
	b	103	12	16	101	12	16	2	—	—
	c	217	19	28	196	16	25	21	3	3
Kath. Theologie, – Religionslehre	a	110	9	17	106	8	15	4	1	2
	b	92	8	11	89	8	11	3	—	—
	c	202	17	28	195	16	26	7	1	2
Philosophie	a	239	25	37	217	21	31	22	4	6
	b	191	44	53	172	38	47	19	6	6
	c	430	69	90	389	59	78	41	10	12
Geschichte	a	811	124	160	763	114	149	48	10	11
	b	659	103	140	625	95	131	34	8	9
	c	1 470	227	300	1 388	209	280	82	18	20
Allgemeine und vergleichende Literatur- und Sprachwissenschaft	a	135	13	19	124	11	16	11	2	3
	b	376	44	64	315	36	55	61	8	9
	c	511	57	83	439	47	71	72	10	12
Altphilologie (klass. Philologie), Neugriechisch	a	69	12	17	69	12	17	—	—	—
	b	75	16	17	70	14	15	5	2	2
	c	144	28	34	139	26	32	5	2	2
Germanistik (Deutsch, germanische Sprachen ohne Anglistik)	a	580	52	81	512	31	57	68	21	24
	b	1 408	135	208	1 157	82	149	251	53	59
	c	1 988	187	289	1 669	113	206	319	74	83
Anglistik, Amerikanistik	a	445	45	64	406	39	56	39	6	8
	b	952	122	169	824	93	140	128	29	29
	c	1 397	167	233	1 230	132	196	167	35	37
Romanistik	a	123	18	21	102	13	15	21	5	6
	b	535	133	153	424	94	113	111	39	40
	c	658	151	174	526	107	128	132	44	46



**Noch: 2. Studierende und Studienanfänger/-innen nach Hochschularten, Hochschulen, Fächergruppen und Studienbereichen**

Fächergruppe Studienbereich a = männlich b = weiblich c = Insgesamt		Studierende			Deutsche Studierende			Ausländische Studierende		
		insgesamt	darunter im ersten		insgesamt	darunter im ersten		insgesamt	darunter im ersten	
			Hochschul-	Fach-		Hochschul-	Fach-		Hochschul-	Fach-
			semester			semester			semester	
noch: <b>Universitäten (U), technische Hochschule, Sporthochschule, Fernuniversität</b>										
noch: <b>U Bochum</b>										
noch: Sprach- und Kulturwissenschaften										
Slawistik, Baltistik, Finno-Ugristik	a	33	5	5	27	5	5	6	–	–
	b	163	25	30	113	17	20	50	8	10
	c	196	30	35	140	22	25	56	8	10
Außereuropäische Sprach- und Kultur- wissenschaften	a	444	52	69	366	45	58	78	7	11
	b	431	55	70	320	46	55	111	9	15
	c	875	107	139	686	91	113	189	16	26
Psychologie	a	205	15	35	192	12	31	13	3	4
	b	586	73	125	532	61	110	54	12	15
	c	791	88	160	724	73	141	67	15	19
Erziehungswissenschaften	a	169	12	18	157	10	16	12	2	2
	b	535	34	65	487	32	61	48	2	4
	c	704	46	83	644	42	77	60	4	6
<b>Sprach- und Kultur- wissenschaften zusammen</b>	<b>a</b>	<b>3 606</b>	<b>401</b>	<b>581</b>	<b>3 253</b>	<b>336</b>	<b>498</b>	<b>353</b>	<b>65</b>	<b>83</b>
	<b>b</b>	<b>6 300</b>	<b>828</b>	<b>1 164</b>	<b>5 379</b>	<b>649</b>	<b>959</b>	<b>921</b>	<b>179</b>	<b>205</b>
	<b>c</b>	<b>9 906</b>	<b>1 229</b>	<b>1 745</b>	<b>8 632</b>	<b>985</b>	<b>1 457</b>	<b>1 274</b>	<b>244</b>	<b>288</b>
Sport										
Sport, Sportwissenschaft	a	704	63	84	673	61	81	31	2	3
	b	233	24	31	227	24	31	6	–	–
	c	937	87	115	900	85	112	37	2	3
<b>Sport zusammen</b>	<b>a</b>	<b>704</b>	<b>63</b>	<b>84</b>	<b>673</b>	<b>61</b>	<b>81</b>	<b>31</b>	<b>2</b>	<b>3</b>
	<b>b</b>	<b>233</b>	<b>24</b>	<b>31</b>	<b>227</b>	<b>24</b>	<b>31</b>	<b>6</b>	<b>–</b>	<b>–</b>
	<b>c</b>	<b>937</b>	<b>87</b>	<b>115</b>	<b>900</b>	<b>85</b>	<b>112</b>	<b>37</b>	<b>2</b>	<b>3</b>
Rechts-, Wirtschafts- und Sozialwissenschaften										
Rechts-, Wirtschafts- und Sozialwissen- schaften allgemein	a	26	–	–	24	–	–	2	–	–
	b	31	–	–	23	–	–	8	–	–
	c	57	–	–	47	–	–	10	–	–
Politikwissenschaften	a	91	–	2	84	–	2	7	–	–
	b	51	–	1	41	–	1	10	–	–
	c	142	–	3	125	–	3	17	–	–
Sozialwissenschaften	a	693	29	56	640	27	52	53	2	4
	b	701	39	88	621	36	80	80	3	8
	c	1 394	68	144	1 261	63	132	133	5	12
Rechtswissenschaften	a	1 409	119	150	1 310	100	131	99	19	19
	b	1 316	158	176	1 145	123	140	171	35	36
	c	2 725	277	326	2 455	223	271	270	54	55
Wirtschaftswissenschaften	a	2 002	194	249	1 769	173	224	233	21	25
	b	1 277	155	200	945	118	147	332	37	53
	c	3 279	349	449	2 714	291	371	565	58	78
<b>Rechts-, Wirtschafts- und Sozialwissen- schaften zusammen</b>	<b>a</b>	<b>4 221</b>	<b>342</b>	<b>457</b>	<b>3 827</b>	<b>300</b>	<b>409</b>	<b>394</b>	<b>42</b>	<b>48</b>
	<b>b</b>	<b>3 376</b>	<b>352</b>	<b>465</b>	<b>2 775</b>	<b>277</b>	<b>368</b>	<b>601</b>	<b>75</b>	<b>97</b>
	<b>c</b>	<b>7 597</b>	<b>694</b>	<b>922</b>	<b>6 602</b>	<b>577</b>	<b>777</b>	<b>995</b>	<b>117</b>	<b>145</b>
Mathematik, Naturwissenschaften										
Mathematik	a	279	45	65	259	42	62	20	3	3
	b	203	45	60	179	40	51	24	5	9
	c	482	90	125	438	82	113	44	8	12
Informatik	a	404	57	104	345	53	93	59	4	11
	b	62	14	20	43	10	14	19	4	6
	c	466	71	124	388	63	107	78	8	17
Physik, Astronomie	a	443	66	85	388	54	72	55	12	13
	b	108	20	27	88	17	24	20	3	3
	c	551	86	112	476	71	96	75	15	16

Noch: **2. Studierende und Studienanfänger/-innen nach Hochschularten, Hochschulen, Fächergruppen und Studienbereichen**

Fächergruppe Studienbereich a = männlich b = weiblich c = Insgesamt	Studierende			Deutsche Studierende			Ausländische Studierende			
	insgesamt	darunter im ersten		insgesamt	darunter im ersten		insgesamt	darunter im ersten		
		Hochschul-	Fach-		Hochschul-	Fach-		Hochschul-	Fach-	
		semester			semester			semester		
noch: <b>Universitäten (U), technische Hochschule, Sporthochschule, Fernuniversität</b>										
noch: <b>U Bochum</b>										
noch: <b>Mathematik, Naturwissenschaften</b>										
Chemie	a	540	86	139	462	76	121	78	10	18
	b	452	89	140	368	81	126	84	8	14
	c	992	175	279	830	157	247	162	18	32
Biologie	a	564	72	99	534	69	97	30	3	2
	b	821	110	160	763	100	150	58	10	10
	c	1 385	182	259	1 297	169	247	88	13	12
Geowissenschaften (ohne Geografie)	a	226	44	67	201	39	60	25	5	7
	b	189	43	65	177	40	57	12	3	8
	c	415	87	132	378	79	117	37	8	15
Geografie	a	666	77	141	645	74	136	21	3	5
	b	369	54	76	357	50	71	12	4	5
	c	1 035	131	217	1 002	124	207	33	7	10
<b>Mathematik, Natur- wissenschaften zusammen</b>	<b>a</b>	<b>3 122</b>	<b>447</b>	<b>700</b>	<b>2 834</b>	<b>407</b>	<b>641</b>	<b>288</b>	<b>40</b>	<b>59</b>
	<b>b</b>	<b>2 204</b>	<b>375</b>	<b>548</b>	<b>1 975</b>	<b>338</b>	<b>493</b>	<b>229</b>	<b>37</b>	<b>55</b>
	<b>c</b>	<b>5 326</b>	<b>822</b>	<b>1 248</b>	<b>4 809</b>	<b>745</b>	<b>1 134</b>	<b>517</b>	<b>77</b>	<b>114</b>
Humanmedizin/Gesundheitswissenschaften										
Humanmedizin (ohne Zahnmedizin)	a	694	110	129	580	93	106	114	17	23
	b	1 105	171	205	993	149	178	112	22	27
	c	1 799	281	334	1 573	242	284	226	39	50
<b>Humanmedizin/ Gesundheitswissen- schaften zusammen</b>	<b>a</b>	<b>694</b>	<b>110</b>	<b>129</b>	<b>580</b>	<b>93</b>	<b>106</b>	<b>114</b>	<b>17</b>	<b>23</b>
	<b>b</b>	<b>1 105</b>	<b>171</b>	<b>205</b>	<b>993</b>	<b>149</b>	<b>178</b>	<b>112</b>	<b>22</b>	<b>27</b>
	<b>c</b>	<b>1 799</b>	<b>281</b>	<b>334</b>	<b>1 573</b>	<b>242</b>	<b>284</b>	<b>226</b>	<b>39</b>	<b>50</b>
Ingenieurwissenschaften										
Maschinenbau/ Verfahrenstechnik	a	2 088	560	690	1 779	490	600	309	70	90
	b	517	150	186	434	128	154	83	22	32
	c	2 605	710	876	2 213	618	754	392	92	122
Elektrotechnik	a	902	152	219	705	128	178	197	24	41
	b	98	25	28	62	11	13	36	14	15
	c	1 000	177	247	767	139	191	233	38	56
Bauingenieurwesen	a	426	104	116	268	67	74	158	37	42
	b	150	40	46	117	27	32	33	13	14
	c	576	144	162	385	94	106	191	50	56
<b>Ingenieurwissen- schaften zusammen</b>	<b>a</b>	<b>3 416</b>	<b>816</b>	<b>1 025</b>	<b>2 752</b>	<b>685</b>	<b>852</b>	<b>664</b>	<b>131</b>	<b>173</b>
	<b>b</b>	<b>765</b>	<b>215</b>	<b>260</b>	<b>613</b>	<b>166</b>	<b>199</b>	<b>152</b>	<b>49</b>	<b>61</b>
	<b>c</b>	<b>4 181</b>	<b>1 031</b>	<b>1 285</b>	<b>3 365</b>	<b>851</b>	<b>1 051</b>	<b>816</b>	<b>180</b>	<b>234</b>
Kunst, Kunstwissenschaft										
Kunst, Kunstwissen- schaft allgemein	a	78	5	9	73	5	9	5	—	—
	b	312	23	38	288	22	36	24	1	2
	c	390	28	47	361	27	45	29	1	2
Darstellende Kunst, Film und Fernsehen, Theaterwissenschaften	a	125	8	14	113	6	11	12	2	3
	b	194	25	30	167	19	24	27	6	6
	c	319	33	44	280	25	35	39	8	9
Musik, Musikwissenschaft	a	11	—	—	11	—	—	—	—	—
	b	10	—	—	10	—	—	—	—	—
	c	21	—	—	21	—	—	—	—	—
<b>Kunst, Kunstwissen- schaft zusammen</b>	<b>a</b>	<b>214</b>	<b>13</b>	<b>23</b>	<b>197</b>	<b>11</b>	<b>20</b>	<b>17</b>	<b>2</b>	<b>3</b>
	<b>b</b>	<b>516</b>	<b>48</b>	<b>68</b>	<b>465</b>	<b>41</b>	<b>60</b>	<b>51</b>	<b>7</b>	<b>8</b>
	<b>c</b>	<b>730</b>	<b>61</b>	<b>91</b>	<b>662</b>	<b>52</b>	<b>80</b>	<b>68</b>	<b>9</b>	<b>11</b>
<b>Hochschule insgesamt</b>	<b>a</b>	<b>15 977</b>	<b>2 192</b>	<b>2 999</b>	<b>14 116</b>	<b>1 893</b>	<b>2 607</b>	<b>1 861</b>	<b>299</b>	<b>392</b>
	<b>b</b>	<b>14 499</b>	<b>2 013</b>	<b>2 741</b>	<b>12 427</b>	<b>1 644</b>	<b>2 288</b>	<b>2 072</b>	<b>369</b>	<b>453</b>
	<b>c</b>	<b>30 476</b>	<b>4 205</b>	<b>5 740</b>	<b>26 543</b>	<b>3 537</b>	<b>4 895</b>	<b>3 933</b>	<b>668</b>	<b>845</b>

Fächergruppe Studienbereich a = männlich b = weiblich c = Insgesamt		Studierende			Deutsche Studierende			Ausländische Studierende		
		insgesamt	darunter im ersten		insgesamt	darunter im ersten		insgesamt	darunter im ersten	
			Hochschul-	Fach-		Hochschul-	Fach-		Hochschul-	Fach-
			semester			semester			semester	
noch: <b>Universitäten (U), technische Hochschule, Sporthochschule, Fernuniversität</b>										
<b>U Bonn</b>										
Sprach- und Kulturwissenschaften										
Sprach- und Kultur- wissenschaften allgemein	a	96	4	10	88	2	8	8	2	2
	b	273	42	58	227	37	55	46	5	3
	c	369	46	68	315	39	63	54	7	5
Ev. Theologie, – Religionslehre	a	70	7	10	58	6	9	12	1	1
	b	87	11	16	80	8	13	7	3	3
	c	157	18	26	138	14	22	19	4	4
Kath. Theologie, – Religionslehre	a	171	16	24	140	12	21	31	4	3
	b	90	12	15	84	8	11	6	4	4
	c	261	28	39	224	20	32	37	8	7
Philosophie	a	255	21	31	233	20	30	22	1	1
	b	155	23	29	132	18	21	23	5	8
	c	410	44	60	365	38	51	45	6	9
Geschichte	a	523	48	61	496	43	57	27	5	4
	b	412	51	62	367	44	53	45	7	9
	c	935	99	123	863	87	110	72	12	13
Allgemeine und vergleichende Literatur- und Sprachwissenschaft	a	145	–	–	96	–	–	49	–	–
	b	446	–	–	316	–	–	130	–	–
	c	591	–	–	412	–	–	179	–	–
Altphilologie (klass. Philologie), Neugriechisch	a	14	–	–	14	–	–	–	–	–
	b	17	1	–	13	–	–	4	1	–
	c	31	1	–	27	–	–	4	1	–
Germanistik (Deutsch, germanische Sprachen ohne Anglistik)	a	322	79	90	261	42	51	61	37	39
	b	894	213	233	676	127	145	218	86	88
	c	1 216	292	323	937	169	196	279	123	127
Anglistik, Amerikanistik	a	214	19	30	196	12	23	18	7	7
	b	548	84	101	474	64	80	74	20	21
	c	762	103	131	670	76	103	92	27	28
Romanistik	a	59	16	20	47	13	16	12	3	4
	b	343	112	138	274	93	113	69	19	25
	c	402	128	158	321	106	129	81	22	29
Slawistik, Baltistik, Finno-Ugristik	a	17	–	–	13	–	–	4	–	–
	b	93	–	–	41	–	–	52	–	–
	c	110	–	–	54	–	–	56	–	–
Außereuropäische Sprach- und Kulturwissenschaften	a	446	47	82	379	42	66	67	5	16
	b	679	101	142	560	88	119	119	13	23
	c	1 125	148	224	939	130	185	186	18	39
Kulturwissenschaften i.e.S.	a	84	–	–	76	–	–	8	–	–
	b	158	3	1	140	–	–	18	3	1
	c	242	3	1	216	–	–	26	3	1
Psychologie	a	96	12	17	91	10	15	5	2	2
	b	413	50	71	374	42	58	39	8	13
	c	509	62	88	465	52	73	44	10	15
Erziehungswissenschaften	a	20	–	–	15	–	–	5	–	–
	b	78	–	–	56	–	–	22	–	–
	c	98	–	–	71	–	–	27	–	–
<b>Sprach- und Kultur- wissenschaften zusammen</b>	<b>a</b>	<b>2 532</b>	<b>269</b>	<b>375</b>	<b>2 203</b>	<b>202</b>	<b>296</b>	<b>329</b>	<b>67</b>	<b>79</b>
	<b>b</b>	<b>4 686</b>	<b>703</b>	<b>866</b>	<b>3 814</b>	<b>529</b>	<b>668</b>	<b>872</b>	<b>174</b>	<b>198</b>
	<b>c</b>	<b>7 218</b>	<b>972</b>	<b>1 241</b>	<b>6 017</b>	<b>731</b>	<b>964</b>	<b>1 201</b>	<b>241</b>	<b>277</b>

Noch: **2. Studierende und Studienanfänger/-innen nach Hochschularten, Hochschulen, Fächergruppen und Studienbereichen**

Fächergruppe Studienbereich a = männlich b = weiblich c = Insgesamt	Studierende			Deutsche Studierende			Ausländische Studierende		
	insgesamt	darunter im ersten		insgesamt	darunter im ersten		insgesamt	darunter im ersten	
		Hochschul-	Fach-		Hochschul-	Fach-		Hochschul-	Fach-
		semester			semester			semester	

noch: **Universitäten (U), technische Hochschule, Sporthochschule, Fernuniversität**

noch: **U Bonn**

Sport

Sport, Sportwissenschaft	a	22	–	–	21	–	–	1	–	–
	b	18	–	–	16	–	–	2	–	–
	c	40	–	–	37	–	–	3	–	–
<b>Sport zusammen</b>	<b>a</b>	<b>22</b>	<b>–</b>	<b>–</b>	<b>21</b>	<b>–</b>	<b>–</b>	<b>1</b>	<b>–</b>	<b>–</b>
	<b>b</b>	<b>18</b>	<b>–</b>	<b>–</b>	<b>16</b>	<b>–</b>	<b>–</b>	<b>2</b>	<b>–</b>	<b>–</b>
	<b>c</b>	<b>40</b>	<b>–</b>	<b>–</b>	<b>37</b>	<b>–</b>	<b>–</b>	<b>3</b>	<b>–</b>	<b>–</b>

Rechts-, Wirtschafts- und Sozialwissenschaften

Rechts-, Wirtschafts- und Sozialwissenschaften allgemein	a	78	6	11	67	6	10	11	–	1
	b	174	34	53	123	25	37	51	9	16
	c	252	40	64	190	31	47	62	9	17
Politikwissenschaften	a	577	18	31	522	14	24	55	4	7
	b	390	37	47	313	17	24	77	20	23
	c	967	55	78	835	31	48	132	24	30
Sozialwissenschaften	a	44	–	–	40	–	–	4	–	–
	b	49	–	–	40	–	–	9	–	–
	c	93	–	–	80	–	–	13	–	–
Rechtswissenschaften	a	1 654	120	140	1 533	104	122	121	16	18
	b	1 624	207	228	1 422	170	189	202	37	39
	c	3 278	327	368	2 955	274	311	323	53	57
Wirtschaftswissenschaften	a	1 055	74	88	886	67	81	169	7	7
	b	553	26	33	356	12	15	197	14	18
	c	1 608	100	121	1 242	79	96	366	21	25
<b>Rechts-, Wirtschafts- und Sozialwissenschaften zusammen</b>	<b>a</b>	<b>3 408</b>	<b>218</b>	<b>270</b>	<b>3 048</b>	<b>191</b>	<b>237</b>	<b>360</b>	<b>27</b>	<b>33</b>
	<b>b</b>	<b>2 790</b>	<b>304</b>	<b>361</b>	<b>2 254</b>	<b>224</b>	<b>265</b>	<b>536</b>	<b>80</b>	<b>96</b>
	<b>c</b>	<b>6 198</b>	<b>522</b>	<b>631</b>	<b>5 302</b>	<b>415</b>	<b>502</b>	<b>896</b>	<b>107</b>	<b>129</b>

Mathematik, Naturwissenschaften

Mathematik	a	570	101	108	509	87	96	61	14	12
	b	196	48	51	172	42	48	24	6	3
	c	766	149	159	681	129	144	85	20	15
Informatik	a	1 045	73	101	848	53	76	197	20	25
	b	139	15	21	78	6	10	61	9	11
	c	1 184	88	122	926	59	86	258	29	36
Physik, Astronomie	a	739	87	95	668	78	88	71	9	7
	b	202	41	45	163	34	39	39	7	6
	c	941	128	140	831	112	127	110	16	13
Chemie	a	413	39	50	368	32	46	45	7	4
	b	300	43	47	259	38	44	41	5	3
	c	713	82	97	627	70	90	86	12	7
Pharmazie	a	231	20	19	190	13	15	41	7	4
	b	635	62	70	550	50	57	85	12	13
	c	866	82	89	740	63	72	126	19	17
Biologie	a	614	77	82	555	64	70	59	13	12
	b	850	117	120	786	102	107	64	15	13
	c	1 464	194	202	1 341	166	177	123	28	25
Geowissenschaften (ohne Geografie)	a	236	45	62	214	40	57	22	5	5
	b	150	38	46	142	35	43	8	3	3
	c	386	83	108	356	75	100	30	8	8

## Noch: 2. Studierende und Studienanfänger/-innen nach Hochschularten, Hochschulen, Fächergruppen und Studienbereichen

Fächergruppe Studienbereich a = männlich b = weiblich c = Insgesamt	Studierende				Deutsche Studierende			Ausländische Studierende		
	insgesamt	darunter im ersten		insgesamt	darunter im ersten		insgesamt	darunter im ersten		
		Hochschul-	Fach-		Hochschul-	Fach-		Hochschul-	Fach-	
		semester			semester			semester		
noch: <b>Universitäten (U), technische Hochschule, Sporthochschule, Fernuniversität</b>										
noch: <b>U Bonn</b>										
noch: Mathematik, Naturwissenschaften										
Geografie	a	708	80	98	665	75	91	43	5	7
	b	529	52	61	487	48	57	42	4	4
	c	1 237	132	159	1 152	123	148	85	9	11
<b>Mathematik, Natur- wissenschaften zusammen</b>	<b>a</b>	<b>4 556</b>	<b>522</b>	<b>615</b>	<b>4 017</b>	<b>442</b>	<b>539</b>	<b>539</b>	<b>80</b>	<b>76</b>
	<b>b</b>	<b>3 001</b>	<b>416</b>	<b>461</b>	<b>2 637</b>	<b>355</b>	<b>405</b>	<b>364</b>	<b>61</b>	<b>56</b>
	<b>c</b>	<b>7 557</b>	<b>938</b>	<b>1 076</b>	<b>6 654</b>	<b>797</b>	<b>944</b>	<b>903</b>	<b>141</b>	<b>132</b>
Humanmedizin/Gesundheitswissenschaften										
Humanmedizin (ohne Zahnmedizin)	a	732	103	121	601	73	83	131	30	38
	b	1 156	183	199	1 030	147	163	126	36	36
	c	1 888	286	320	1 631	220	246	257	66	74
Zahnmedizin	a	189	20	24	164	19	23	25	1	1
	b	323	52	57	266	42	49	57	10	8
	c	512	72	81	430	61	72	82	11	9
<b>Humanmedizin/ Gesundheitswissen- schaften zusammen</b>	<b>a</b>	<b>921</b>	<b>123</b>	<b>145</b>	<b>765</b>	<b>92</b>	<b>106</b>	<b>156</b>	<b>31</b>	<b>39</b>
	<b>b</b>	<b>1 479</b>	<b>235</b>	<b>256</b>	<b>1 296</b>	<b>189</b>	<b>212</b>	<b>183</b>	<b>46</b>	<b>44</b>
	<b>c</b>	<b>2 400</b>	<b>358</b>	<b>401</b>	<b>2 061</b>	<b>281</b>	<b>318</b>	<b>339</b>	<b>77</b>	<b>83</b>
Agrar-, Forst- und Ernährungswissenschaften										
Agrarwissenschaften, Lebensmittel- und Getränketechnologie	a	594	66	77	452	44	51	142	22	26
	b	669	110	136	572	87	109	97	23	27
	c	1 263	176	213	1 024	131	160	239	45	53
Ernährungs- und Haushaltswissenschaften	a	100	15	25	87	11	20	13	4	5
	b	720	80	103	678	65	85	42	15	18
	c	820	95	128	765	76	105	55	19	23
<b>Agrar-, Forst- und Ernährungswissen- schaften zusammen</b>	<b>a</b>	<b>694</b>	<b>81</b>	<b>102</b>	<b>539</b>	<b>55</b>	<b>71</b>	<b>155</b>	<b>26</b>	<b>31</b>
	<b>b</b>	<b>1 389</b>	<b>190</b>	<b>239</b>	<b>1 250</b>	<b>152</b>	<b>194</b>	<b>139</b>	<b>38</b>	<b>45</b>
	<b>c</b>	<b>2 083</b>	<b>271</b>	<b>341</b>	<b>1 789</b>	<b>207</b>	<b>265</b>	<b>294</b>	<b>64</b>	<b>76</b>
Ingenieurwissenschaften										
Vermessungswesen	a	151	26	35	139	25	33	12	1	2
	b	65	8	11	57	6	9	8	2	2
	c	216	34	46	196	31	42	20	3	4
<b>Ingenieurwissen- schaften zusammen</b>	<b>a</b>	<b>151</b>	<b>26</b>	<b>35</b>	<b>139</b>	<b>25</b>	<b>33</b>	<b>12</b>	<b>1</b>	<b>2</b>
	<b>b</b>	<b>65</b>	<b>8</b>	<b>11</b>	<b>57</b>	<b>6</b>	<b>9</b>	<b>8</b>	<b>2</b>	<b>2</b>
	<b>c</b>	<b>216</b>	<b>34</b>	<b>46</b>	<b>196</b>	<b>31</b>	<b>42</b>	<b>20</b>	<b>3</b>	<b>4</b>
Kunst, Kunstwissenschaft										
Kunst, Kunstwissen- schaft allgemein	a	104	7	13	93	6	11	11	1	2
	b	513	45	54	467	35	43	46	10	11
	c	617	52	67	560	41	54	57	11	13
Musik, Musikwissenschaft	a	93	—	4	88	—	2	5	—	2
	b	77	1	3	62	—	1	15	1	2
	c	170	1	7	150	—	3	20	1	4
<b>Kunst, Kunstwissen- schaft zusammen</b>	<b>a</b>	<b>197</b>	<b>7</b>	<b>17</b>	<b>181</b>	<b>6</b>	<b>13</b>	<b>16</b>	<b>1</b>	<b>4</b>
	<b>b</b>	<b>590</b>	<b>46</b>	<b>57</b>	<b>529</b>	<b>35</b>	<b>44</b>	<b>61</b>	<b>11</b>	<b>13</b>
	<b>c</b>	<b>787</b>	<b>53</b>	<b>74</b>	<b>710</b>	<b>41</b>	<b>57</b>	<b>77</b>	<b>12</b>	<b>17</b>
<b>Hochschule insgesamt</b>	<b>a</b>	<b>12 481</b>	<b>1 246</b>	<b>1 559</b>	<b>10 913</b>	<b>1 013</b>	<b>1 295</b>	<b>1 568</b>	<b>233</b>	<b>264</b>
	<b>b</b>	<b>14 018</b>	<b>1 902</b>	<b>2 251</b>	<b>11 853</b>	<b>1 490</b>	<b>1 797</b>	<b>2 165</b>	<b>412</b>	<b>454</b>
	<b>c</b>	<b>26 499</b>	<b>3 148</b>	<b>3 810</b>	<b>22 766</b>	<b>2 503</b>	<b>3 092</b>	<b>3 733</b>	<b>645</b>	<b>718</b>

Noch: **2. Studierende und Studienanfänger/-innen nach Hochschularten, Hochschulen, Fächergruppen und Studienbereichen**

Fächergruppe Studienbereich a = männlich b = weiblich c = Insgesamt	Studierende			Deutsche Studierende			Ausländische Studierende		
	insgesamt	darunter im ersten		insgesamt	darunter im ersten		insgesamt	darunter im ersten	
		Hochschul-	Fach-		Hochschul-	Fach-		Hochschul-	Fach-
		semester			semester			semester	

noch: **Universitäten (U), technische Hochschule, Sporthochschule, Fernuniversität**

**U Duisburg-Essen**

**Sprach- und Kulturwissenschaften**

Sprach- und Kulturwissenschaften allgemein	a	122	25	39	117	24	38	5	1	1
	b	434	125	154	399	120	147	35	5	7
	c	556	150	193	516	144	185	40	6	8
Ev. Theologie, – Religionslehre	a	15	–	1	14	–	1	1	–	–
	b	27	1	3	27	1	3	–	–	–
	c	42	1	4	41	1	4	1	–	–
Kath. Theologie, – Religionslehre	a	15	–	–	14	–	–	1	–	–
	b	64	2	8	63	2	8	1	–	–
	c	79	2	8	77	2	8	2	–	–
Philosophie	a	94	12	16	92	12	16	2	–	–
	b	76	12	14	67	11	13	9	1	1
	c	170	24	30	159	23	29	11	1	1
Geschichte	a	359	27	35	331	20	27	28	7	8
	b	278	22	32	244	16	24	34	6	8
	c	637	49	67	575	36	51	62	13	16
Allgemeine und vergleichende Literatur- und Sprachwissenschaft	a	4	–	–	3	–	–	1	–	–
	b	6	–	1	4	–	–	2	–	1
	c	10	–	1	7	–	–	3	–	1
Germanistik (Deutsch, germanische Sprachen ohne Anglistik)	a	581	88	114	489	49	71	92	39	43
	b	1 759	306	366	1 476	192	248	283	114	118
	c	2 340	394	480	1 965	241	319	375	153	161
Anglistik, Amerikanistik	a	323	54	74	291	49	69	32	5	5
	b	747	144	161	647	130	150	100	14	11
	c	1 070	198	235	938	179	219	132	19	16
Romanistik	a	58	9	15	41	7	11	17	2	4
	b	237	48	56	193	34	42	44	14	14
	c	295	57	71	234	41	53	61	16	18
Außereuropäische Sprach- und Kulturwissenschaften	a	174	1	3	152	1	2	22	–	1
	b	184	4	9	146	1	6	38	3	3
	c	358	5	12	298	2	8	60	3	4
Psychologie	a	17	1	1	15	–	–	2	1	1
	b	27	–	2	24	–	2	3	–	–
	c	44	1	3	39	–	2	5	1	1
Erziehungswissenschaften	a	207	10	22	192	9	19	15	1	3
	b	880	90	141	823	86	132	57	4	9
	c	1 087	100	163	1 015	95	151	72	5	12
<b>Sprach- und Kulturwissenschaften zusammen</b>	<b>a</b>	<b>1 969</b>	<b>227</b>	<b>320</b>	<b>1 751</b>	<b>171</b>	<b>254</b>	<b>218</b>	<b>56</b>	<b>66</b>
	<b>b</b>	<b>4 719</b>	<b>754</b>	<b>947</b>	<b>4 113</b>	<b>593</b>	<b>775</b>	<b>606</b>	<b>161</b>	<b>172</b>
	<b>c</b>	<b>6 688</b>	<b>981</b>	<b>1 267</b>	<b>5 864</b>	<b>764</b>	<b>1 029</b>	<b>824</b>	<b>217</b>	<b>238</b>

**Sport**

Sport, Sportwissenschaft	a	240	18	22	228	18	22	12	–	–
	b	131	16	17	126	13	14	5	3	3
	c	371	34	39	354	31	36	17	3	3
<b>Sport zusammen</b>	<b>a</b>	<b>240</b>	<b>18</b>	<b>22</b>	<b>228</b>	<b>18</b>	<b>22</b>	<b>12</b>	<b>–</b>	<b>–</b>
	<b>b</b>	<b>131</b>	<b>16</b>	<b>17</b>	<b>126</b>	<b>13</b>	<b>14</b>	<b>5</b>	<b>3</b>	<b>3</b>
	<b>c</b>	<b>371</b>	<b>34</b>	<b>39</b>	<b>354</b>	<b>31</b>	<b>36</b>	<b>17</b>	<b>3</b>	<b>3</b>

**Noch: 2. Studierende und Studienanfänger/-innen nach Hochschularten, Hochschulen, Fächergruppen und Studienbereichen**

Fächergruppe Studienbereich a = männlich b = weiblich c = Insgesamt		Studierende			Deutsche Studierende			Ausländische Studierende		
		insgesamt	darunter im ersten		insgesamt	darunter im ersten		insgesamt	darunter im ersten	
			Hochschul-	Fach-		Hochschul-	Fach-		Hochschul-	Fach-
			semester			semester			semester	
noch: <b>Universitäten (U), technische Hochschule, Sporthochschule, Fernuniversität</b>										
noch: <b>U Duisburg-Essen</b>										
Rechts-, Wirtschafts- und Sozialwissenschaften										
Rechts-, Wirtschafts- und Sozialwissenschaften allgemein	a	211	–	2	198	–	2	13	–	–
	b	367	2	11	310	–	8	57	2	3
	c	578	2	13	508	–	10	70	2	3
Politikwissenschaften	a	242	91	140	217	83	125	25	8	15
	b	141	53	87	131	48	82	10	5	5
	c	383	144	227	348	131	207	35	13	20
Sozialwissenschaften	a	1 068	45	72	975	40	63	93	5	9
	b	1 171	125	166	1 058	115	150	113	10	16
	c	2 239	170	238	2 033	155	213	206	15	25
Sozialwesen	a	266	15	31	255	14	29	11	1	2
	b	674	87	120	600	77	106	74	10	14
	c	940	102	151	855	91	135	85	11	16
Wirtschaftswissenschaften	a	3 081	379	481	2 649	326	412	432	53	69
	b	2 490	382	454	1 962	300	359	528	82	95
	c	5 571	761	935	4 611	626	771	960	135	164
Wirtschaftsingenieurwesen	a	19	–	1	10	–	–	9	–	1
	b	13	–	–	4	–	–	9	–	–
	c	32	–	1	14	–	–	18	–	1
<b>Rechts-, Wirtschafts- und Sozialwissen- schaften zusammen</b>	<b>a</b>	<b>4 887</b>	<b>530</b>	<b>727</b>	<b>4 304</b>	<b>463</b>	<b>631</b>	<b>583</b>	<b>67</b>	<b>96</b>
	<b>b</b>	<b>4 856</b>	<b>649</b>	<b>838</b>	<b>4 065</b>	<b>540</b>	<b>705</b>	<b>791</b>	<b>109</b>	<b>133</b>
	<b>c</b>	<b>9 743</b>	<b>1 179</b>	<b>1 565</b>	<b>8 369</b>	<b>1 003</b>	<b>1 336</b>	<b>1 374</b>	<b>176</b>	<b>229</b>
Mathematik, Naturwissenschaften										
Mathematik, Natur- wissenschaften allgemein	a	3	–	–	3	–	–	–	–	–
	b	11	–	–	11	–	–	–	–	–
	c	14	–	–	14	–	–	–	–	–
Mathematik	a	733	91	129	640	82	113	93	9	16
	b	1 211	230	261	1 115	214	242	96	16	19
	c	1 944	321	390	1 755	296	355	189	25	35
Informatik	a	2 219	235	340	1 624	190	273	595	45	67
	b	680	148	181	462	113	141	218	35	40
	c	2 899	383	521	2 086	303	414	813	80	107
Physik, Astronomie	a	428	91	124	375	77	104	53	14	20
	b	107	26	36	97	25	35	10	1	1
	c	535	117	160	472	102	139	63	15	21
Chemie	a	551	84	135	477	72	117	74	12	18
	b	429	88	128	372	76	110	57	12	18
	c	980	172	263	849	148	227	131	24	36
Biologie	a	278	34	44	266	32	40	12	2	4
	b	541	73	120	502	65	109	39	8	11
	c	819	107	164	768	97	149	51	10	15
Geografie	a	117	–	–	112	–	–	5	–	–
	b	103	1	1	94	–	–	9	1	1
	c	220	1	1	206	–	–	14	1	1
<b>Mathematik, Natur- wissenschaften zusammen</b>	<b>a</b>	<b>4 329</b>	<b>535</b>	<b>772</b>	<b>3 497</b>	<b>453</b>	<b>647</b>	<b>832</b>	<b>82</b>	<b>125</b>
	<b>b</b>	<b>3 082</b>	<b>566</b>	<b>727</b>	<b>2 653</b>	<b>493</b>	<b>637</b>	<b>429</b>	<b>73</b>	<b>90</b>
	<b>c</b>	<b>7 411</b>	<b>1 101</b>	<b>1 499</b>	<b>6 150</b>	<b>946</b>	<b>1 284</b>	<b>1 261</b>	<b>155</b>	<b>215</b>

Noch: **2. Studierende und Studienanfänger/-innen nach Hochschularten, Hochschulen, Fächergruppen und Studienbereichen**

Fächergruppe Studienbereich a = männlich b = weiblich c = Insgesamt	Studierende			Deutsche Studierende			Ausländische Studierende		
	insgesamt	darunter im ersten		insgesamt	darunter im ersten		insgesamt	darunter im ersten	
		Hochschul-	Fach-		Hochschul-	Fach-		Hochschul-	Fach-
		semester			semester			semester	

noch: **Universitäten (U), technische Hochschule, Sporthochschule, Fernuniversität**

noch: **U Duisburg-Essen**

Humanmedizin/Gesundheitswissenschaften

Gesundheitswissenschaften allgemein	a	36	–	2	30	–	1	6	–	1
	b	44	–	1	39	–	1	5	–	–
	c	80	–	3	69	–	2	11	–	1
Humanmedizin (ohne Zahnmedizin)	a	657	48	63	552	40	53	105	8	10
	b	1 032	118	134	893	103	121	139	15	13
	c	1 689	166	197	1 445	143	174	244	23	23
<b>Humanmedizin/ Gesundheitswissen- schaften zusammen</b>	<b>a</b>	<b>693</b>	<b>48</b>	<b>65</b>	<b>582</b>	<b>40</b>	<b>54</b>	<b>111</b>	<b>8</b>	<b>11</b>
	<b>b</b>	<b>1 076</b>	<b>118</b>	<b>135</b>	<b>932</b>	<b>103</b>	<b>122</b>	<b>144</b>	<b>15</b>	<b>13</b>
	<b>c</b>	<b>1 769</b>	<b>166</b>	<b>200</b>	<b>1 514</b>	<b>143</b>	<b>176</b>	<b>255</b>	<b>23</b>	<b>24</b>

Agrar-, Forst- und Ernährungswissenschaften

Landespflege, Umweltgestaltung	a	42	–	1	39	–	1	3	–	–
	b	32	–	–	31	–	–	1	–	–
	c	74	–	1	70	–	1	4	–	–
<b>Agrar-, Forst- und Ernährungswissen- schaften zusammen</b>	<b>a</b>	<b>42</b>	<b>–</b>	<b>1</b>	<b>39</b>	<b>–</b>	<b>1</b>	<b>3</b>	<b>–</b>	<b>–</b>
	<b>b</b>	<b>32</b>	<b>–</b>	<b>–</b>	<b>31</b>	<b>–</b>	<b>–</b>	<b>1</b>	<b>–</b>	<b>–</b>
	<b>c</b>	<b>74</b>	<b>–</b>	<b>1</b>	<b>70</b>	<b>–</b>	<b>1</b>	<b>4</b>	<b>–</b>	<b>–</b>

Ingenieurwissenschaften

Ingenieurwesen allgemein	a	442	81	111	323	74	93	119	7	18
	b	144	30	47	68	17	22	76	13	25
	c	586	111	158	391	91	115	195	20	43
Bergbau, Hüttenwesen	a	2	–	–	2	–	–	–	–	–
	b	–	–	–	–	–	–	–	–	–
	c	2	–	–	2	–	–	–	–	–
Maschinenbau/ Verfahrenstechnik	a	1 210	226	277	776	163	197	434	63	80
	b	252	36	59	151	24	37	101	12	22
	c	1 462	262	336	927	187	234	535	75	102
Elektrotechnik	a	715	72	102	342	32	47	373	40	55
	b	90	14	14	30	6	6	60	8	8
	c	805	86	116	372	38	53	433	48	63
Verkehrstechnik, Nautik	a	7	–	–	7	–	–	–	–	–
	b	1	–	–	1	–	–	–	–	–
	c	8	–	–	8	–	–	–	–	–
Bauingenieurwesen	a	421	45	69	332	41	60	89	4	9
	b	207	44	58	159	32	47	48	12	11
	c	628	89	127	491	73	107	137	16	20
<b>Ingenieurwissen- schaften zusammen</b>	<b>a</b>	<b>2 797</b>	<b>424</b>	<b>559</b>	<b>1 782</b>	<b>310</b>	<b>397</b>	<b>1 015</b>	<b>114</b>	<b>162</b>
	<b>b</b>	<b>694</b>	<b>124</b>	<b>178</b>	<b>409</b>	<b>79</b>	<b>112</b>	<b>285</b>	<b>45</b>	<b>66</b>
	<b>c</b>	<b>3 491</b>	<b>548</b>	<b>737</b>	<b>2 191</b>	<b>389</b>	<b>509</b>	<b>1 300</b>	<b>159</b>	<b>228</b>

Kunst, Kunstwissenschaft

Kunst, Kunstwissen- schaft allgemein	a	40	1	7	39	1	7	1	–	–
	b	120	7	18	114	7	18	6	–	–
	c	160	8	25	153	8	25	7	–	–
Gestaltung	a	252	12	15	225	7	10	27	5	5
	b	396	24	31	368	23	30	28	1	1
	c	648	36	46	593	30	40	55	6	6



**Noch: 2. Studierende und Studienanfänger/-innen nach Hochschularten, Hochschulen, Fächergruppen und Studienbereichen**

Fächergruppe Studienbereich a = männlich b = weiblich c = Insgesamt	Studierende			Deutsche Studierende			Ausländische Studierende			
	insgesamt	darunter im ersten		insgesamt	darunter im ersten		insgesamt	darunter im ersten		
		Hochschul-	Fach-		Hochschul-	Fach-		Hochschul-	Fach-	
		semester			semester			semester		
noch: <b>Universitäten (U), technische Hochschule, Sporthochschule, Fernuniversität</b>										
noch: <b>U Duisburg-Essen</b>										
noch: Kunst, Kunstwissenschaft										
Musik, Musikwissenschaft	a	3	–	–	3	–	–	–	–	–
	b	6	–	–	6	–	–	–	–	–
	c	9	–	–	9	–	–	–	–	–
<b>Kunst, Kunstwissen- schaft zusammen</b>	<b>a</b>	<b>295</b>	<b>13</b>	<b>22</b>	<b>267</b>	<b>8</b>	<b>17</b>	<b>28</b>	<b>5</b>	<b>5</b>
	<b>b</b>	<b>522</b>	<b>31</b>	<b>49</b>	<b>488</b>	<b>30</b>	<b>48</b>	<b>34</b>	<b>1</b>	<b>1</b>
	<b>c</b>	<b>817</b>	<b>44</b>	<b>71</b>	<b>755</b>	<b>38</b>	<b>65</b>	<b>62</b>	<b>6</b>	<b>6</b>
<b>Hochschule insgesamt</b>	<b>a</b>	<b>15 252</b>	<b>1 795</b>	<b>2 488</b>	<b>12 450</b>	<b>1 463</b>	<b>2 023</b>	<b>2 802</b>	<b>332</b>	<b>465</b>
	<b>b</b>	<b>15 112</b>	<b>2 258</b>	<b>2 891</b>	<b>12 817</b>	<b>1 851</b>	<b>2 413</b>	<b>2 295</b>	<b>407</b>	<b>478</b>
	<b>c</b>	<b>30 364</b>	<b>4 053</b>	<b>5 379</b>	<b>25 267</b>	<b>3 314</b>	<b>4 436</b>	<b>5 097</b>	<b>739</b>	<b>943</b>
<b>U Dortmund</b>										
Sprach- und Kulturwissenschaften										
Sprach- und Kultur- wissenschaften allgemein	a	29	–	12	29	–	12	–	–	–
	b	72	1	27	71	1	26	1	–	1
	c	101	1	39	100	1	38	1	–	1
Ev. Theologie, – Religionslehre	a	45	6	11	45	6	11	–	–	–
	b	115	10	16	115	10	16	–	–	–
	c	160	16	27	160	16	27	–	–	–
Kath. Theologie, – Religionslehre	a	30	3	6	30	3	6	–	–	–
	b	131	15	22	124	14	21	7	1	1
	c	161	18	28	154	17	27	7	1	1
Philosophie	a	36	3	7	35	3	7	1	–	–
	b	36	6	7	33	6	7	3	–	–
	c	72	9	14	68	9	14	4	–	–
Geschichte	a	47	–	–	44	–	–	3	–	–
	b	59	–	–	54	–	–	5	–	–
	c	106	–	–	98	–	–	8	–	–
Allgemeine und vergleichende Literatur- und Sprachwissenschaft	a	23	3	5	23	3	5	–	–	–
	b	104	28	36	96	24	33	8	4	3
	c	127	31	41	119	27	38	8	4	3
Germanistik (Deutsch, germanische Sprachen ohne Anglistik)	a	238	52	66	225	49	64	13	3	2
	b	1 081	227	268	1 036	211	260	45	16	8
	c	1 319	279	334	1 261	260	324	58	19	10
Anglistik, Amerikanistik	a	152	15	17	134	7	14	18	8	3
	b	325	34	29	297	25	28	28	9	1
	c	477	49	46	431	32	42	46	17	4
Psychologie	a	391	14	98	360	12	86	31	2	12
	b	561	63	203	507	58	187	54	5	16
	c	952	77	301	867	70	273	85	7	28
Erziehungswissenschaften	a	174	9	17	161	9	16	13	–	1
	b	672	48	64	636	43	57	36	5	7
	c	846	57	81	797	52	73	49	5	8
Sonderpädagogik	a	227	5	12	217	4	11	10	1	1
	b	1 011	106	143	964	94	130	47	12	13
	c	1 238	111	155	1 181	98	141	57	13	14
<b>Sprach- und Kultur- wissenschaften zusammen</b>	<b>a</b>	<b>1 392</b>	<b>110</b>	<b>251</b>	<b>1 303</b>	<b>96</b>	<b>232</b>	<b>89</b>	<b>14</b>	<b>19</b>
	<b>b</b>	<b>4 167</b>	<b>538</b>	<b>815</b>	<b>3 933</b>	<b>486</b>	<b>765</b>	<b>234</b>	<b>52</b>	<b>50</b>
	<b>c</b>	<b>5 559</b>	<b>648</b>	<b>1 066</b>	<b>5 236</b>	<b>582</b>	<b>997</b>	<b>323</b>	<b>66</b>	<b>69</b>

Noch: **2. Studierende und Studienanfänger/-innen nach Hochschularten, Hochschulen, Fächergruppen und Studienbereichen**

Fächergruppe Studienbereich a = männlich b = weiblich c = Insgesamt	Studierende			Deutsche Studierende			Ausländische Studierende		
	insgesamt	darunter im ersten		insgesamt	darunter im ersten		insgesamt	darunter im ersten	
		Hochschul-	Fach-		Hochschul-	Fach-		Hochschul-	Fach-
		semester			semester			semester	

noch: **Universitäten (U), technische Hochschule, Sporthochschule, Fernuniversität**

noch: **U Dortmund**

Sport

Sport, Sportwissenschaft	a	220	31	43	215	30	42	5	1	1
	b	188	23	29	184	23	29	4	–	–
	c	408	54	72	399	53	71	9	1	1
<b>Sport zusammen</b>	<b>a</b>	<b>220</b>	<b>31</b>	<b>43</b>	<b>215</b>	<b>30</b>	<b>42</b>	<b>5</b>	<b>1</b>	<b>1</b>
	<b>b</b>	<b>188</b>	<b>23</b>	<b>29</b>	<b>184</b>	<b>23</b>	<b>29</b>	<b>4</b>	<b>–</b>	<b>–</b>
	<b>c</b>	<b>408</b>	<b>54</b>	<b>72</b>	<b>399</b>	<b>53</b>	<b>71</b>	<b>9</b>	<b>1</b>	<b>1</b>

Rechts-, Wirtschafts- und Sozialwissenschaften

Rechts-, Wirtschafts- und Sozialwissenschaften allgemein	a	786	36	49	647	26	45	139	10	4
	b	767	51	59	591	35	50	176	16	9
	c	1 553	87	108	1 238	61	95	315	26	13
Sozialwissenschaften	a	44	6	10	41	5	9	3	1	1
	b	121	17	28	116	17	27	5	–	1
	c	165	23	38	157	22	36	8	1	2
Sozialwesen	a	31	6	8	29	5	6	2	1	2
	b	139	15	21	134	14	19	5	1	2
	c	170	21	29	163	19	25	7	2	4
Wirtschaftswissenschaften	a	166	95	119	146	81	101	20	14	18
	b	139	98	115	123	89	99	16	9	16
	c	305	193	234	269	170	200	36	23	34
<b>Rechts-, Wirtschafts- und Sozialwissenschaften zusammen</b>	<b>a</b>	<b>1 027</b>	<b>143</b>	<b>186</b>	<b>863</b>	<b>117</b>	<b>161</b>	<b>164</b>	<b>26</b>	<b>25</b>
	<b>b</b>	<b>1 166</b>	<b>181</b>	<b>223</b>	<b>964</b>	<b>155</b>	<b>195</b>	<b>202</b>	<b>26</b>	<b>28</b>
	<b>c</b>	<b>2 193</b>	<b>324</b>	<b>409</b>	<b>1 827</b>	<b>272</b>	<b>356</b>	<b>366</b>	<b>52</b>	<b>53</b>

Mathematik, Naturwissenschaften

Mathematik, Naturwissenschaften allgemein	a	2	–	–	2	–	–	–	–	–
	b	11	–	–	11	–	–	–	–	–
	c	13	–	–	13	–	–	–	–	–
Mathematik	a	977	170	222	808	144	184	169	26	38
	b	1 225	297	335	1 071	256	295	154	41	40
	c	2 202	467	557	1 879	400	479	323	67	78
Informatik	a	1 848	184	229	1 533	159	196	315	25	33
	b	203	19	26	119	12	16	84	7	10
	c	2 051	203	255	1 652	171	212	399	32	43
Physik, Astronomie	a	476	78	84	454	73	81	22	5	3
	b	98	16	19	92	15	18	6	1	1
	c	574	94	103	546	88	99	28	6	4
Chemie	a	467	64	100	377	55	90	90	9	10
	b	398	92	127	339	79	111	59	13	16
	c	865	156	227	716	134	201	149	22	26
Biologie	a	99	57	68	93	55	65	6	2	3
	b	151	41	48	143	39	44	8	2	4
	c	250	98	116	236	94	109	14	4	7
Geografie	a	5	–	–	5	–	–	–	–	–
	b	1	–	–	1	–	–	–	–	–
	c	6	–	–	6	–	–	–	–	–
<b>Mathematik, Naturwissenschaften zusammen</b>	<b>a</b>	<b>3 874</b>	<b>553</b>	<b>703</b>	<b>3 272</b>	<b>486</b>	<b>616</b>	<b>602</b>	<b>67</b>	<b>87</b>
	<b>b</b>	<b>2 087</b>	<b>465</b>	<b>555</b>	<b>1 776</b>	<b>401</b>	<b>484</b>	<b>311</b>	<b>64</b>	<b>71</b>
	<b>c</b>	<b>5 961</b>	<b>1 018</b>	<b>1 258</b>	<b>5 048</b>	<b>887</b>	<b>1 100</b>	<b>913</b>	<b>131</b>	<b>158</b>

**Noch: 2. Studierende und Studienanfänger/-innen nach Hochschularten, Hochschulen, Fächergruppen und Studienbereichen**

Fächergruppe Studienbereich a = männlich b = weiblich c = Insgesamt		Studierende			Deutsche Studierende			Ausländische Studierende		
		insgesamt	darunter im ersten		insgesamt	darunter im ersten		insgesamt	darunter im ersten	
			Hochschul-	Fach-		Hochschul-	Fach-		Hochschul-	Fach-
			semester			semester			semester	
noch: <b>Universitäten (U), technische Hochschule, Sporthochschule, Fernuniversität</b>										
noch: <b>U Dortmund</b>										
Agrar-, Forst- und Ernährungswissenschaften										
Ernährungs- und Haushaltswissenschaften	a	1	–	–	1	–	–	–	–	–
	b	6	–	–	6	–	–	–	–	–
	c	7	–	–	7	–	–	–	–	–
<b>Agrar-, Forst- und Ernährungswissen- schaften zusammen</b>	<b>a</b>	<b>1</b>	<b>–</b>	<b>–</b>	<b>1</b>	<b>–</b>	<b>–</b>	<b>–</b>	<b>–</b>	<b>–</b>
	<b>b</b>	<b>6</b>	<b>–</b>	<b>–</b>	<b>6</b>	<b>–</b>	<b>–</b>	<b>–</b>	<b>–</b>	<b>–</b>
	<b>c</b>	<b>7</b>	<b>–</b>	<b>–</b>	<b>7</b>	<b>–</b>	<b>–</b>	<b>–</b>	<b>–</b>	<b>–</b>
Ingenieurwissenschaften										
Ingenieurwesen allgemein	a	1 108	184	196	997	172	182	111	12	14
	b	308	60	65	232	51	56	76	9	9
	c	1 416	244	261	1 229	223	238	187	21	23
Maschinenbau/ Verfahrenstechnik	a	1 536	326	373	1 222	264	302	314	62	71
	b	405	65	65	307	46	53	98	19	12
	c	1 941	391	438	1 529	310	355	412	81	83
Elektrotechnik	a	741	113	151	464	82	106	277	31	45
	b	62	7	9	22	4	5	40	3	4
	c	803	120	160	486	86	111	317	34	49
Architektur, Innenarchitektur	a	273	39	50	233	34	46	40	5	4
	b	360	72	80	300	60	67	60	12	13
	c	633	111	130	533	94	113	100	17	17
Raumplanung	a	614	81	104	565	63	81	49	18	23
	b	436	75	92	391	54	74	45	21	18
	c	1 050	156	196	956	117	155	94	39	41
Bauingenieurwesen	a	309	102	117	240	91	101	69	11	16
	b	191	89	95	159	75	80	32	14	15
	c	500	191	212	399	166	181	101	25	31
<b>Ingenieurwissen- schaften zusammen</b>	<b>a</b>	<b>4 581</b>	<b>845</b>	<b>991</b>	<b>3 721</b>	<b>706</b>	<b>818</b>	<b>860</b>	<b>139</b>	<b>173</b>
	<b>b</b>	<b>1 762</b>	<b>368</b>	<b>406</b>	<b>1 411</b>	<b>290</b>	<b>335</b>	<b>351</b>	<b>78</b>	<b>71</b>
	<b>c</b>	<b>6 343</b>	<b>1 213</b>	<b>1 397</b>	<b>5 132</b>	<b>996</b>	<b>1 153</b>	<b>1 211</b>	<b>217</b>	<b>244</b>
Kunst, Kunstwissenschaft										
Kunst, Kunstwissen- schaft allgemein	a	38	2	5	36	1	5	2	1	–
	b	138	17	21	126	15	18	12	2	3
	c	176	19	26	162	16	23	14	3	3
Gestaltung	a	16	–	–	6	–	–	10	–	–
	b	143	13	16	129	13	16	14	–	–
	c	159	13	16	135	13	16	24	–	–
Musik, Musikwissenschaft	a	108	12	16	105	11	15	3	1	1
	b	117	14	14	108	13	13	9	1	1
	c	225	26	30	213	24	28	12	2	2
<b>Kunst, Kunstwissen- schaft zusammen</b>	<b>a</b>	<b>162</b>	<b>14</b>	<b>21</b>	<b>147</b>	<b>12</b>	<b>20</b>	<b>15</b>	<b>2</b>	<b>1</b>
	<b>b</b>	<b>398</b>	<b>44</b>	<b>51</b>	<b>363</b>	<b>41</b>	<b>47</b>	<b>35</b>	<b>3</b>	<b>4</b>
	<b>c</b>	<b>560</b>	<b>58</b>	<b>72</b>	<b>510</b>	<b>53</b>	<b>67</b>	<b>50</b>	<b>5</b>	<b>5</b>
<b>Hochschule insgesamt</b>	<b>a</b>	<b>11 257</b>	<b>1 696</b>	<b>2 195</b>	<b>9 522</b>	<b>1 447</b>	<b>1 889</b>	<b>1 735</b>	<b>249</b>	<b>306</b>
	<b>b</b>	<b>9 774</b>	<b>1 619</b>	<b>2 079</b>	<b>8 637</b>	<b>1 396</b>	<b>1 855</b>	<b>1 137</b>	<b>223</b>	<b>224</b>
	<b>c</b>	<b>21 031</b>	<b>3 315</b>	<b>4 274</b>	<b>18 159</b>	<b>2 843</b>	<b>3 744</b>	<b>2 872</b>	<b>472</b>	<b>530</b>

**Noch: 2. Studierende und Studienanfänger/-innen nach Hochschularten, Hochschulen, Fächergruppen und Studienbereichen**

Fächergruppe Studienbereich a = männlich b = weiblich c = Insgesamt	Studierende			Deutsche Studierende			Ausländische Studierende		
	insgesamt	darunter im ersten		insgesamt	darunter im ersten		insgesamt	darunter im ersten	
		Hochschul-	Fach-		Hochschul-	Fach-		Hochschul-	Fach-
		semester			semester			semester	

noch: **Universitäten (U), technische Hochschule, Sporthochschule, Fernuniversität**

**U Düsseldorf**

**Sprach- und Kulturwissenschaften**

Sprach- und Kulturwissenschaften allgemein	a	164	18	38	145	16	35	19	2	3
	b	285	59	88	229	47	69	56	12	19
	c	449	77	126	374	63	104	75	14	22
Philosophie	a	197	22	36	180	19	34	17	3	2
	b	144	36	52	131	34	49	13	2	3
	c	341	58	88	311	53	83	30	5	5
Geschichte	a	463	63	85	433	56	75	30	7	10
	b	355	95	119	311	75	93	44	20	26
	c	818	158	204	744	131	168	74	27	36
Allgemeine und vergleichende Literatur- und Sprachwissenschaft	a	80	5	8	64	4	6	16	1	2
	b	290	40	52	244	33	43	46	7	9
	c	370	45	60	308	37	49	62	8	11
Altphilologie (klass. Philologie), Neugriechisch	a	13	–	–	13	–	–	–	–	–
	b	10	1	1	7	–	–	3	1	1
	c	23	1	1	20	–	–	3	1	1
Germanistik (Deutsch, germanische Sprachen ohne Anglistik)	a	521	57	71	422	37	46	99	20	25
	b	1 405	168	193	1 067	111	127	338	57	66
	c	1 926	225	264	1 489	148	173	437	77	91
Anglistik, Amerikanistik	a	196	15	25	162	13	19	34	2	6
	b	512	74	101	389	61	79	123	13	22
	c	708	89	126	551	74	98	157	15	28
Romanistik	a	76	8	15	53	7	12	23	1	3
	b	320	54	70	224	40	52	96	14	18
	c	396	62	85	277	47	64	119	15	21
Außereuropäische Sprach- und Kulturwissenschaften	a	144	23	36	135	22	34	9	1	2
	b	213	50	61	178	49	58	35	1	3
	c	357	73	97	313	71	92	44	2	5
Psychologie	a	123	11	20	113	11	18	10	–	2
	b	349	53	77	309	48	68	40	5	9
	c	472	64	97	422	59	86	50	5	11
Erziehungswissenschaften	a	37	1	1	32	1	1	5	–	–
	b	65	–	–	55	–	–	10	–	–
	c	102	1	1	87	1	1	15	–	–
<b>Sprach- und Kulturwissenschaften zusammen</b>	<b>a</b>	<b>2 014</b>	<b>223</b>	<b>335</b>	<b>1 752</b>	<b>186</b>	<b>280</b>	<b>262</b>	<b>37</b>	<b>55</b>
	<b>b</b>	<b>3 948</b>	<b>630</b>	<b>814</b>	<b>3 144</b>	<b>498</b>	<b>638</b>	<b>804</b>	<b>132</b>	<b>176</b>
	<b>c</b>	<b>5 962</b>	<b>853</b>	<b>1 149</b>	<b>4 896</b>	<b>684</b>	<b>918</b>	<b>1 066</b>	<b>169</b>	<b>231</b>

**Sport**

Sport, Sportwissenschaft	a	11	–	–	10	–	–	1	–	–
	b	7	–	–	7	–	–	–	–	–
	c	18	–	–	17	–	–	1	–	–
<b>Sport zusammen</b>	<b>a</b>	<b>11</b>	<b>–</b>	<b>–</b>	<b>10</b>	<b>–</b>	<b>–</b>	<b>1</b>	<b>–</b>	<b>–</b>
	<b>b</b>	<b>7</b>	<b>–</b>	<b>–</b>	<b>7</b>	<b>–</b>	<b>–</b>	<b>–</b>	<b>–</b>	<b>–</b>
	<b>c</b>	<b>18</b>	<b>–</b>	<b>–</b>	<b>17</b>	<b>–</b>	<b>–</b>	<b>1</b>	<b>–</b>	<b>–</b>

**Noch: 2. Studierende und Studienanfänger/-innen nach Hochschularten, Hochschulen, Fächergruppen und Studienbereichen**

Fächergruppe Studienbereich a = männlich b = weiblich c = Insgesamt	Studierende			Deutsche Studierende			Ausländische Studierende		
	insgesamt	darunter im ersten		insgesamt	darunter im ersten		insgesamt	darunter im ersten	
		Hochschul-	Fach-		Hochschul-	Fach-		Hochschul-	Fach-
		semester			semester			semester	

noch: **Universitäten (U), technische Hochschule, Sporthochschule, Fernuniversität**

noch: **U Düsseldorf**

Rechts-, Wirtschafts- und Sozialwissenschaften

Rechts-, Wirtschafts- und Sozialwissenschaften allgemein	a	8	–	–	7	–	–	1	–	–
	b	7	–	1	6	–	1	1	–	–
	c	15	–	1	13	–	1	2	–	–
Politikwissenschaften	a	20	–	–	20	–	–	–	–	–
	b	30	1	3	25	–	2	5	1	1
	c	50	1	3	45	–	2	5	1	1
Sozialwissenschaften	a	203	24	36	180	22	33	23	2	3
	b	302	57	67	249	46	55	53	11	12
	c	505	81	103	429	68	88	76	13	15
Rechtswissenschaften	a	659	66	89	607	57	78	52	9	11
	b	725	128	149	627	104	123	98	24	26
	c	1 384	194	238	1 234	161	201	150	33	37
Wirtschaftswissenschaften	a	560	65	87	479	57	73	81	8	14
	b	496	84	105	383	59	73	113	25	32
	c	1 056	149	192	862	116	146	194	33	46
<b>Rechts-, Wirtschafts- und Sozialwissenschaften zusammen</b>	<b>a</b>	<b>1 450</b>	<b>155</b>	<b>212</b>	<b>1 293</b>	<b>136</b>	<b>184</b>	<b>157</b>	<b>19</b>	<b>28</b>
	<b>b</b>	<b>1 560</b>	<b>270</b>	<b>325</b>	<b>1 290</b>	<b>209</b>	<b>254</b>	<b>270</b>	<b>61</b>	<b>71</b>
	<b>c</b>	<b>3 010</b>	<b>425</b>	<b>537</b>	<b>2 583</b>	<b>345</b>	<b>438</b>	<b>427</b>	<b>80</b>	<b>99</b>

Mathematik, Naturwissenschaften

Mathematik	a	209	22	31	161	18	24	48	4	7
	b	166	29	39	129	25	33	37	4	6
	c	375	51	70	290	43	57	85	8	13
Informatik	a	507	70	115	358	51	85	149	19	30
	b	83	12	19	49	7	11	34	5	8
	c	590	82	134	407	58	96	183	24	38
Physik, Astronomie	a	223	35	44	181	27	35	42	8	9
	b	65	27	35	55	22	28	10	5	7
	c	288	62	79	236	49	63	52	13	16
Chemie	a	449	47	71	388	42	64	61	5	7
	b	430	83	108	359	71	92	71	12	16
	c	879	130	179	747	113	156	132	17	23
Pharmazie	a	176	17	23	137	13	19	39	4	4
	b	431	40	49	346	34	42	85	6	7
	c	607	57	72	483	47	61	124	10	11
Biologie	a	586	70	100	515	66	94	71	4	6
	b	830	140	191	765	134	181	65	6	10
	c	1 416	210	291	1 280	200	275	136	10	16
Geografie	a	36	–	–	30	–	–	6	–	–
	b	15	–	–	12	–	–	3	–	–
	c	51	–	–	42	–	–	9	–	–
<b>Mathematik, Naturwissenschaften zusammen</b>	<b>a</b>	<b>2 186</b>	<b>261</b>	<b>384</b>	<b>1 770</b>	<b>217</b>	<b>321</b>	<b>416</b>	<b>44</b>	<b>63</b>
	<b>b</b>	<b>2 020</b>	<b>331</b>	<b>441</b>	<b>1 715</b>	<b>293</b>	<b>387</b>	<b>305</b>	<b>38</b>	<b>54</b>
	<b>c</b>	<b>4 206</b>	<b>592</b>	<b>825</b>	<b>3 485</b>	<b>510</b>	<b>708</b>	<b>721</b>	<b>82</b>	<b>117</b>

**Noch: 2. Studierende und Studienanfänger/-innen nach Hochschularten, Hochschulen, Fächergruppen und Studienbereichen**

Fächergruppe Studienbereich a = männlich b = weiblich c = Insgesamt	Studierende			Deutsche Studierende			Ausländische Studierende		
	insgesamt	darunter im ersten		insgesamt	darunter im ersten		insgesamt	darunter im ersten	
		Hochschul-	Fach-		Hochschul-	Fach-		Hochschul-	Fach-
		semester			semester			semester	

noch: **Universitäten (U), technische Hochschule, Sporthochschule, Fernuniversität**

noch: **U Düsseldorf**

Humanmedizin/Gesundheitswissenschaften

Gesundheitswissen- schaften allgemein	a	27	—	—	27	—	—	—	—	—
	b	39	—	—	35	—	—	4	—	—
	c	66	—	—	62	—	—	4	—	—
Humanmedizin (ohne Zahnmedizin)	a	1 029	117	149	825	94	119	204	23	30
	b	1 493	204	240	1 275	173	201	218	31	39
	c	2 522	321	389	2 100	267	320	422	54	69
Zahnmedizin	a	127	3	10	101	2	8	26	1	2
	b	258	36	47	209	28	36	49	8	11
	c	385	39	57	310	30	44	75	9	13
<b>Humanmedizin/ Gesundheitswissen- schaften zusammen</b>	<b>a</b>	<b>1 183</b>	<b>120</b>	<b>159</b>	<b>953</b>	<b>96</b>	<b>127</b>	<b>230</b>	<b>24</b>	<b>32</b>
	<b>b</b>	<b>1 790</b>	<b>240</b>	<b>287</b>	<b>1 519</b>	<b>201</b>	<b>237</b>	<b>271</b>	<b>39</b>	<b>50</b>
	<b>c</b>	<b>2 973</b>	<b>360</b>	<b>446</b>	<b>2 472</b>	<b>297</b>	<b>364</b>	<b>501</b>	<b>63</b>	<b>82</b>

Kunst, Kunstwissenschaft

Kunst, Kunstwissen- schaft allgemein	a	53	6	9	44	5	7	9	1	2
	b	267	34	48	232	28	41	35	6	7
	c	320	40	57	276	33	48	44	7	9
<b>Kunst, Kunstwissen- schaft zusammen</b>	<b>a</b>	<b>53</b>	<b>6</b>	<b>9</b>	<b>44</b>	<b>5</b>	<b>7</b>	<b>9</b>	<b>1</b>	<b>2</b>
	<b>b</b>	<b>267</b>	<b>34</b>	<b>48</b>	<b>232</b>	<b>28</b>	<b>41</b>	<b>35</b>	<b>6</b>	<b>7</b>
	<b>c</b>	<b>320</b>	<b>40</b>	<b>57</b>	<b>276</b>	<b>33</b>	<b>48</b>	<b>44</b>	<b>7</b>	<b>9</b>
<b>Hochschule insgesamt</b>	<b>a</b>	<b>6 897</b>	<b>765</b>	<b>1 099</b>	<b>5 822</b>	<b>640</b>	<b>919</b>	<b>1 075</b>	<b>125</b>	<b>180</b>
	<b>b</b>	<b>9 592</b>	<b>1 505</b>	<b>1 915</b>	<b>7 907</b>	<b>1 229</b>	<b>1 557</b>	<b>1 685</b>	<b>276</b>	<b>358</b>
	<b>c</b>	<b>16 489</b>	<b>2 270</b>	<b>3 014</b>	<b>13 729</b>	<b>1 869</b>	<b>2 476</b>	<b>2 760</b>	<b>401</b>	<b>538</b>

**Fernuniversität Hagen**

Sprach- und Kulturwissenschaften

Sprach- und Kultur- wissenschaften allgemein	a	449	32	143	390	23	130	59	9	13
	b	1 075	123	334	944	95	297	131	28	37
	c	1 524	155	477	1 334	118	427	190	37	50
Philosophie	a	252	2	28	214	—	23	38	2	5
	b	116	—	10	104	—	9	12	—	1
	c	368	2	38	318	—	32	50	2	6
Psychologie	a	211	—	1	184	—	1	27	—	—
	b	598	—	2	508	—	2	90	—	—
	c	809	—	3	692	—	3	117	—	—
Erziehungswissenschaften	a	447	32	138	395	26	129	52	6	9
	b	1 801	218	502	1 549	175	443	252	43	59
	c	2 248	250	640	1 944	201	572	304	49	68
Geschichte	a	231	1	18	205	—	15	26	1	3
	b	214	2	21	195	—	16	19	2	5
	c	445	3	39	400	—	31	45	3	8
Allgemeine und vergleichende Literatur- und Sprachwissenschaft	a	64	—	1	57	—	1	7	—	—
	b	232	—	—	185	—	—	47	—	—
	c	296	—	1	242	—	1	54	—	—
<b>Sprach- und Kultur- wissenschaften zusammen</b>	<b>a</b>	<b>1 654</b>	<b>67</b>	<b>329</b>	<b>1 445</b>	<b>49</b>	<b>299</b>	<b>209</b>	<b>18</b>	<b>30</b>
	<b>b</b>	<b>4 036</b>	<b>343</b>	<b>869</b>	<b>3 485</b>	<b>270</b>	<b>767</b>	<b>551</b>	<b>73</b>	<b>102</b>
	<b>c</b>	<b>5 690</b>	<b>410</b>	<b>1 198</b>	<b>4 930</b>	<b>319</b>	<b>1 066</b>	<b>760</b>	<b>91</b>	<b>132</b>

**Noch: 2. Studierende und Studienanfänger/-innen nach Hochschularten, Hochschulen, Fächergruppen und Studienbereichen**

Fächergruppe Studienbereich a = männlich b = weiblich c = Insgesamt	Studierende			Deutsche Studierende			Ausländische Studierende			
	insgesamt	darunter im ersten		insgesamt	darunter im ersten		insgesamt	darunter im ersten		
		Hochschul-	Fach-		Hochschul-	Fach-		Hochschul-	Fach-	
		semester			semester			semester		
noch: <b>Universitäten (U), technische Hochschule, Sporthochschule, Fernuniversität</b>										
noch: <b>Fernuniversität Hagen</b>										
Rechts-, Wirtschafts- und Sozialwissenschaften										
Politikwissenschaften	a	1 041	68	284	944	54	251	97	14	33
	b	826	76	206	745	62	186	81	14	20
	c	1 867	144	490	1 689	116	437	178	28	53
Sozialwissenschaften	a	98	–	2	83	–	2	15	–	–
	b	182	–	1	148	–	1	34	–	–
	c	280	–	3	231	–	3	49	–	–
Rechtswissenschaften	a	2 293	93	610	2 221	80	580	72	13	30
	b	2 079	129	574	1 935	109	522	144	20	52
	c	4 372	222	1 184	4 156	189	1 102	216	33	82
Wirtschaftswissenschaften	a	9 230	355	1 345	8 500	284	1 213	730	71	132
	b	6 482	414	1 098	5 759	335	960	723	79	138
	c	15 712	769	2 443	14 259	619	2 173	1 453	150	270
<b>Rechts-, Wirtschafts- und Sozialwissenschaften zusammen</b>	<b>a</b>	<b>12 662</b>	<b>516</b>	<b>2 241</b>	<b>11 748</b>	<b>418</b>	<b>2 046</b>	<b>914</b>	<b>98</b>	<b>195</b>
	<b>b</b>	<b>9 569</b>	<b>619</b>	<b>1 879</b>	<b>8 587</b>	<b>506</b>	<b>1 669</b>	<b>982</b>	<b>113</b>	<b>210</b>
	<b>c</b>	<b>22 231</b>	<b>1 135</b>	<b>4 120</b>	<b>20 335</b>	<b>924</b>	<b>3 715</b>	<b>1 896</b>	<b>211</b>	<b>405</b>
Mathematik, Naturwissenschaften										
Mathematik	a	1 031	66	252	901	42	213	130	24	39
	b	361	30	116	320	21	102	41	9	14
	c	1 392	96	368	1 221	63	315	171	33	53
Informatik	a	4 299	252	895	3 905	204	796	394	48	99
	b	912	54	198	798	39	167	114	15	31
	c	5 211	306	1 093	4 703	243	963	508	63	130
<b>Mathematik, Naturwissenschaften zusammen</b>	<b>a</b>	<b>5 330</b>	<b>318</b>	<b>1 147</b>	<b>4 806</b>	<b>246</b>	<b>1 009</b>	<b>524</b>	<b>72</b>	<b>138</b>
	<b>b</b>	<b>1 273</b>	<b>84</b>	<b>314</b>	<b>1 118</b>	<b>60</b>	<b>269</b>	<b>155</b>	<b>24</b>	<b>45</b>
	<b>c</b>	<b>6 603</b>	<b>402</b>	<b>1 461</b>	<b>5 924</b>	<b>306</b>	<b>1 278</b>	<b>679</b>	<b>96</b>	<b>183</b>
Ingenieurwissenschaften										
Elektrotechnik	a	1 022	4	132	920	–	115	102	4	17
	b	114	2	6	99	–	3	15	2	3
	c	1 136	6	138	1 019	–	118	117	6	20
<b>Ingenieurwissenschaften zusammen</b>	<b>a</b>	<b>1 022</b>	<b>4</b>	<b>132</b>	<b>920</b>	<b>–</b>	<b>115</b>	<b>102</b>	<b>4</b>	<b>17</b>
	<b>b</b>	<b>114</b>	<b>2</b>	<b>6</b>	<b>99</b>	<b>–</b>	<b>3</b>	<b>15</b>	<b>2</b>	<b>3</b>
	<b>c</b>	<b>1 136</b>	<b>6</b>	<b>138</b>	<b>1 019</b>	<b>–</b>	<b>118</b>	<b>117</b>	<b>6</b>	<b>20</b>
<b>Hochschule insgesamt</b>	<b>a</b>	<b>20 668</b>	<b>905</b>	<b>3 849</b>	<b>18 919</b>	<b>713</b>	<b>3 469</b>	<b>1 749</b>	<b>192</b>	<b>380</b>
	<b>b</b>	<b>14 992</b>	<b>1 048</b>	<b>3 068</b>	<b>13 289</b>	<b>836</b>	<b>2 708</b>	<b>1 703</b>	<b>212</b>	<b>360</b>
	<b>c</b>	<b>35 660</b>	<b>1 953</b>	<b>6 917</b>	<b>32 208</b>	<b>1 549</b>	<b>6 177</b>	<b>3 452</b>	<b>404</b>	<b>740</b>
<b>U Köln</b>										
Sprach- und Kulturwissenschaften										
Sprach- und Kulturwissenschaften allgemein	a	138	33	54	126	31	48	12	2	6
	b	226	51	75	171	42	60	55	9	15
	c	364	84	129	297	73	108	67	11	21
Ev. Theologie, – Religionslehre	a	44	3	8	43	3	8	1	–	–
	b	67	4	6	67	4	6	–	–	–
	c	111	7	14	110	7	14	1	–	–
Kath. Theologie, – Religionslehre	a	57	4	5	57	4	5	–	–	–
	b	110	3	6	107	3	6	3	–	–
	c	167	7	11	164	7	11	3	–	–

**Noch: 2. Studierende und Studienanfänger/-innen nach Hochschularten, Hochschulen, Fächergruppen und Studienbereichen**

Fächergruppe Studienbereich a = männlich b = weiblich c = Insgesamt	Studierende			Deutsche Studierende			Ausländische Studierende			
	insgesamt	darunter im ersten		insgesamt	darunter im ersten		insgesamt	darunter im ersten		
		Hochschul-	Fach-		Hochschul-	Fach-		Hochschul-	Fach-	
		semester			semester			semester		
noch: <b>Universitäten (U), technische Hochschule, Sporthochschule, Fernuniversität</b>										
noch: <b>U Köln</b>										
noch: Sprach- und Kulturwissenschaften										
Philosophie	a	277	27	40	236	15	26	41	12	14
	b	160	24	28	133	14	18	27	10	10
	c	437	51	68	369	29	44	68	22	24
Geschichte	a	847	49	70	801	44	64	46	5	6
	b	686	35	53	621	30	46	65	5	7
	c	1 533	84	123	1 422	74	110	111	10	13
Allgemeine und vergleichende Literatur- und Sprachwissenschaft	a	116	12	16	100	8	11	16	4	5
	b	194	33	44	154	26	35	40	7	9
	c	310	45	60	254	34	46	56	11	14
Altphilologie (klass. Philologie), Neugriechisch	a	130	16	33	122	16	31	8	–	2
	b	209	51	59	193	47	55	16	4	4
	c	339	67	92	315	63	86	24	4	6
Germanistik (Deutsch, germanische Sprachen ohne Anglistik)	a	785	76	110	707	44	74	78	32	36
	b	2 388	301	372	2 045	194	262	343	107	110
	c	3 173	377	482	2 752	238	336	421	139	146
Anglistik, Amerikanistik	a	394	29	48	373	27	45	21	2	3
	b	1 017	112	153	889	90	122	128	22	31
	c	1 411	141	201	1 262	117	167	149	24	34
Romanistik	a	150	17	26	121	15	21	29	2	5
	b	535	83	100	439	69	80	96	14	20
	c	685	100	126	560	84	101	125	16	25
Slawistik, Baltistik, Finno-Ugristik	a	35	1	4	25	1	2	10	–	2
	b	192	15	19	111	11	14	81	4	5
	c	227	16	23	136	12	16	91	4	7
Außereuropäische Sprach- und Kulturwissenschaften	a	377	49	65	326	43	57	51	6	8
	b	635	108	134	537	94	112	98	14	22
	c	1 012	157	199	863	137	169	149	20	30
Kulturwissenschaften i.e.S.	a	57	4	4	51	4	4	6	–	–
	b	157	25	33	145	25	32	12	–	1
	c	214	29	37	196	29	36	18	–	1
Psychologie	a	183	16	26	170	15	25	13	1	1
	b	672	83	116	582	72	98	90	11	18
	c	855	99	142	752	87	123	103	12	19
Erziehungswissenschaften	a	330	16	32	294	13	28	36	3	4
	b	1 418	147	206	1 199	126	178	219	21	28
	c	1 748	163	238	1 493	139	206	255	24	32
Sonderpädagogik	a	791	80	91	789	80	91	2	–	–
	b	1 911	279	315	1 877	273	307	34	6	8
	c	2 702	359	406	2 666	353	398	36	6	8
<b>Sprach- und Kultur- wissenschaften zusammen</b>	<b>a</b>	<b>4 711</b>	<b>432</b>	<b>632</b>	<b>4 341</b>	<b>363</b>	<b>540</b>	<b>370</b>	<b>69</b>	<b>92</b>
	<b>b</b>	<b>10 577</b>	<b>1 354</b>	<b>1 719</b>	<b>9 270</b>	<b>1 120</b>	<b>1 431</b>	<b>1 307</b>	<b>234</b>	<b>288</b>
	<b>c</b>	<b>15 288</b>	<b>1 786</b>	<b>2 351</b>	<b>13 611</b>	<b>1 483</b>	<b>1 971</b>	<b>1 677</b>	<b>303</b>	<b>380</b>
Rechts-, Wirtschafts- und Sozialwissenschaften										
Rechts-, Wirtschafts- und Sozialwissen- schaften allgemein	a	9	–	–	7	–	–	2	–	–
	b	44	–	–	40	–	–	4	–	–
	c	53	–	–	47	–	–	6	–	–
Regionalwissenschaften	a	243	37	47	222	35	44	21	2	3
	b	632	96	117	563	81	95	69	15	22
	c	875	133	164	785	116	139	90	17	25
Politikwissenschaften	a	194	6	7	161	–	1	33	6	6
	b	172	9	13	129	–	3	43	9	10
	c	366	15	20	290	–	4	76	15	16



**Noch: 2. Studierende und Studienanfänger/-innen nach Hochschularten, Hochschulen, Fächergruppen und Studienbereichen**

Fächergruppe Studienbereich a = männlich b = weiblich c = Insgesamt	Studierende			Deutsche Studierende			Ausländische Studierende			
	insgesamt	darunter im ersten		insgesamt	darunter im ersten		insgesamt	darunter im ersten		
		Hochschul-	Fach-		Hochschul-	Fach-		Hochschul-	Fach-	
		semester			semester			semester		
noch: <b>Universitäten (U), technische Hochschule, Sporthochschule, Fernuniversität</b>										
noch: <b>U Köln</b>										
noch: Rechts-, Wirtschafts- und Sozialwissenschaften										
Sozialwissenschaften	a	442	70	101	408	67	96	34	3	5
	b	501	76	107	434	66	91	67	10	16
	c	943	146	208	842	133	187	101	13	21
Rechtswissenschaften	a	2 440	151	191	2 209	110	144	231	41	47
	b	2 518	233	271	2 136	161	192	382	72	79
	c	4 958	384	462	4 345	271	336	613	113	126
Wirtschaftswissenschaften	a	3 806	384	455	3 407	307	370	399	77	85
	b	2 711	325	368	2 177	240	277	534	85	91
	c	6 517	709	823	5 584	547	647	933	162	176
<b>Rechts-, Wirtschafts- und Sozialwissenschaften zusammen</b>	<b>a</b>	<b>7 134</b>	<b>648</b>	<b>801</b>	<b>6 414</b>	<b>519</b>	<b>655</b>	<b>720</b>	<b>129</b>	<b>146</b>
	<b>b</b>	<b>6 578</b>	<b>739</b>	<b>876</b>	<b>5 479</b>	<b>548</b>	<b>658</b>	<b>1 099</b>	<b>191</b>	<b>218</b>
	<b>c</b>	<b>13 712</b>	<b>1 387</b>	<b>1 677</b>	<b>11 893</b>	<b>1 067</b>	<b>1 313</b>	<b>1 819</b>	<b>320</b>	<b>364</b>
Mathematik, Naturwissenschaften										
Mathematik, Naturwissenschaften allgemein	a	2	–	–	2	–	–	–	–	–
	b	26	–	1	25	–	1	1	–	–
	c	28	–	1	27	–	1	1	–	–
Mathematik	a	659	107	122	611	98	111	48	9	11
	b	638	108	133	551	95	118	87	13	15
	c	1 297	215	255	1 162	193	229	135	22	26
Informatik	a	482	74	87	412	62	72	70	12	15
	b	89	7	14	46	4	7	43	3	7
	c	571	81	101	458	66	79	113	15	22
Physik, Astronomie	a	517	55	79	475	45	67	42	10	12
	b	142	29	48	113	20	38	29	9	10
	c	659	84	127	588	65	105	71	19	22
Chemie	a	505	35	50	436	23	35	69	12	15
	b	365	40	56	304	34	49	61	6	7
	c	870	75	106	740	57	84	130	18	22
Biologie	a	673	103	148	544	87	123	129	16	25
	b	994	192	249	877	174	223	117	18	26
	c	1 667	295	397	1 421	261	346	246	34	51
Geowissenschaften (ohne Geografie)	a	270	27	33	251	23	29	19	4	4
	b	208	44	48	191	40	44	17	4	4
	c	478	71	81	442	63	73	36	8	8
Geografie	a	544	54	76	525	49	70	19	5	6
	b	418	46	64	379	39	57	39	7	7
	c	962	100	140	904	88	127	58	12	13
<b>Mathematik, Naturwissenschaften zusammen</b>	<b>a</b>	<b>3 652</b>	<b>455</b>	<b>595</b>	<b>3 256</b>	<b>387</b>	<b>507</b>	<b>396</b>	<b>68</b>	<b>88</b>
	<b>b</b>	<b>2 880</b>	<b>466</b>	<b>613</b>	<b>2 486</b>	<b>406</b>	<b>537</b>	<b>394</b>	<b>60</b>	<b>76</b>
	<b>c</b>	<b>6 532</b>	<b>921</b>	<b>1 208</b>	<b>5 742</b>	<b>793</b>	<b>1 044</b>	<b>790</b>	<b>128</b>	<b>164</b>
Humanmedizin/Gesundheitswissenschaften										
Gesundheitswissenschaften allgemein	a	154	15	24	142	15	24	12	–	–
	b	271	45	59	222	41	53	49	4	6
	c	425	60	83	364	56	77	61	4	6
Humanmedizin (ohne Zahnmedizin)	a	1 092	65	94	917	35	58	175	30	36
	b	1 622	124	144	1 369	87	104	253	37	40
	c	2 714	189	238	2 286	122	162	428	67	76
Zahnmedizin	a	169	11	15	141	11	14	28	–	1
	b	286	45	53	245	37	43	41	8	10
	c	455	56	68	386	48	57	69	8	11
<b>Humanmedizin/ Gesundheitswissenschaften zusammen</b>	<b>a</b>	<b>1 415</b>	<b>91</b>	<b>133</b>	<b>1 200</b>	<b>61</b>	<b>96</b>	<b>215</b>	<b>30</b>	<b>37</b>
	<b>b</b>	<b>2 179</b>	<b>214</b>	<b>256</b>	<b>1 836</b>	<b>165</b>	<b>200</b>	<b>343</b>	<b>49</b>	<b>56</b>
	<b>c</b>	<b>3 594</b>	<b>305</b>	<b>389</b>	<b>3 036</b>	<b>226</b>	<b>296</b>	<b>558</b>	<b>79</b>	<b>93</b>

**Noch: 2. Studierende und Studienanfänger/-innen nach Hochschularten, Hochschulen, Fächergruppen und Studienbereichen**

Fächergruppe Studienbereich a = männlich b = weiblich c = Insgesamt	Studierende			Deutsche Studierende			Ausländische Studierende		
	insgesamt	darunter im ersten		insgesamt	darunter im ersten		insgesamt	darunter im ersten	
		Hochschul-	Fach-		Hochschul-	Fach-		Hochschul-	Fach-
		semester			semester			semester	

noch: **Universitäten (U), technische Hochschule, Sporthochschule, Fernuniversität**

noch: **U Köln**

Ingenieurwissenschaften

Raumplanung	a	9	—	2	3	—	2	6	—	—
	b	15	4	6	3	—	1	12	4	5
	c	24	4	8	6	—	3	18	4	5
<b>Ingenieurwissen- schaften zusammen</b>	<b>a</b>	<b>9</b>	<b>—</b>	<b>2</b>	<b>3</b>	<b>—</b>	<b>2</b>	<b>6</b>	<b>—</b>	<b>—</b>
	<b>b</b>	<b>15</b>	<b>4</b>	<b>6</b>	<b>3</b>	<b>—</b>	<b>1</b>	<b>12</b>	<b>4</b>	<b>5</b>
	<b>c</b>	<b>24</b>	<b>4</b>	<b>8</b>	<b>6</b>	<b>—</b>	<b>3</b>	<b>18</b>	<b>4</b>	<b>5</b>

Kunst, Kunstwissenschaft

Kunst, Kunstwissen- schaft allgemein	a	103	3	10	99	3	9	4	—	1
	b	492	49	75	443	42	65	49	7	10
	c	595	52	85	542	45	74	53	7	11
Gestaltung	a	—	—	—	—	—	—	—	—	—
	b	65	6	9	56	5	7	9	1	2
	c	65	6	9	56	5	7	9	1	2
Darstellende Kunst, Film und Fernsehen, Theaterwissenschaften	a	141	3	3	121	—	—	20	3	3
	b	243	4	4	187	—	—	56	4	4
	c	384	7	7	308	—	—	76	7	7
Musik, Musikwissenschaft	a	249	23	33	233	22	33	16	1	—
	b	232	25	38	199	24	36	33	1	2
	c	481	48	71	432	46	69	49	2	2
<b>Kunst, Kunstwissen- schaft zusammen</b>	<b>a</b>	<b>493</b>	<b>29</b>	<b>46</b>	<b>453</b>	<b>25</b>	<b>42</b>	<b>40</b>	<b>4</b>	<b>4</b>
	<b>b</b>	<b>1 032</b>	<b>84</b>	<b>126</b>	<b>885</b>	<b>71</b>	<b>108</b>	<b>147</b>	<b>13</b>	<b>18</b>
	<b>c</b>	<b>1 525</b>	<b>113</b>	<b>172</b>	<b>1 338</b>	<b>96</b>	<b>150</b>	<b>187</b>	<b>17</b>	<b>22</b>
<b>Hochschule insgesamt</b>	<b>a</b>	<b>17 414</b>	<b>1 655</b>	<b>2 209</b>	<b>15 667</b>	<b>1 355</b>	<b>1 842</b>	<b>1 747</b>	<b>300</b>	<b>367</b>
	<b>b</b>	<b>23 261</b>	<b>2 861</b>	<b>3 596</b>	<b>19 959</b>	<b>2 310</b>	<b>2 935</b>	<b>3 302</b>	<b>551</b>	<b>661</b>
	<b>c</b>	<b>40 675</b>	<b>4 516</b>	<b>5 805</b>	<b>35 626</b>	<b>3 665</b>	<b>4 777</b>	<b>5 049</b>	<b>851</b>	<b>1 028</b>

**Deutsche Sporthochschule Köln**

Sport

Sport, Sportwissenschaft	a	3 061	217	274	2 752	187	246	309	30	28
	b	1 418	124	159	1 313	102	135	105	22	24
	c	4 479	341	433	4 065	289	381	414	52	52
<b>Sport zusammen</b>	<b>a</b>	<b>3 061</b>	<b>217</b>	<b>274</b>	<b>2 752</b>	<b>187</b>	<b>246</b>	<b>309</b>	<b>30</b>	<b>28</b>
	<b>b</b>	<b>1 418</b>	<b>124</b>	<b>159</b>	<b>1 313</b>	<b>102</b>	<b>135</b>	<b>105</b>	<b>22</b>	<b>24</b>
	<b>c</b>	<b>4 479</b>	<b>341</b>	<b>433</b>	<b>4 065</b>	<b>289</b>	<b>381</b>	<b>414</b>	<b>52</b>	<b>52</b>

Rechts-, Wirtschafts- und Sozialwissenschaften

Wirtschaftswissenschaften	a	61	49	60	59	47	58	2	2	2
	b	29	21	29	28	20	28	1	1	1
	c	90	70	89	87	67	86	3	3	3
<b>Rechts-, Wirtschafts- und Sozialwissen- schaften zusammen</b>	<b>a</b>	<b>61</b>	<b>49</b>	<b>60</b>	<b>59</b>	<b>47</b>	<b>58</b>	<b>2</b>	<b>2</b>	<b>2</b>
	<b>b</b>	<b>29</b>	<b>21</b>	<b>29</b>	<b>28</b>	<b>20</b>	<b>28</b>	<b>1</b>	<b>1</b>	<b>1</b>
	<b>c</b>	<b>90</b>	<b>70</b>	<b>89</b>	<b>87</b>	<b>67</b>	<b>86</b>	<b>3</b>	<b>3</b>	<b>3</b>
<b>Hochschule insgesamt</b>	<b>a</b>	<b>3 122</b>	<b>266</b>	<b>334</b>	<b>2 811</b>	<b>234</b>	<b>304</b>	<b>311</b>	<b>32</b>	<b>30</b>
	<b>b</b>	<b>1 447</b>	<b>145</b>	<b>188</b>	<b>1 341</b>	<b>122</b>	<b>163</b>	<b>106</b>	<b>23</b>	<b>25</b>
	<b>c</b>	<b>4 569</b>	<b>411</b>	<b>522</b>	<b>4 152</b>	<b>356</b>	<b>467</b>	<b>417</b>	<b>55</b>	<b>55</b>

**Noch: 2. Studierende und Studienanfänger/-innen nach Hochschularten, Hochschulen, Fächergruppen und Studienbereichen**

Fächergruppe Studienbereich a = männlich b = weiblich c = Insgesamt	Studierende			Deutsche Studierende			Ausländische Studierende			
	insgesamt	darunter im ersten		insgesamt	darunter im ersten		insgesamt	darunter im ersten		
		Hochschul-	Fach-		Hochschul-	Fach-		Hochschul-	Fach-	
		semester			semester			semester		
noch: <b>Universitäten (U), technische Hochschule, Sporthochschule, Fernuniversität</b>										
<b>U Münster</b>										
Sprach- und Kulturwissenschaften										
Sprach- und Kultur- wissenschaften allgemein	a	76	5	5	69	2	2	7	3	3
	b	174	10	15	162	5	10	12	5	5
	c	250	15	20	231	7	12	19	8	8
Ev. Theologie, – Religionslehre	a	189	20	33	172	17	30	17	3	3
	b	262	34	51	250	33	49	12	1	2
	c	451	54	84	422	50	79	29	4	5
Kath. Theologie, – Religionslehre	a	452	32	90	422	27	84	30	5	6
	b	373	44	82	353	42	78	20	2	4
	c	825	76	172	775	69	162	50	7	10
Philosophie	a	213	15	21	191	9	13	22	6	8
	b	128	12	17	114	10	15	14	2	2
	c	341	27	38	305	19	28	36	8	10
Geschichte	a	949	62	88	922	59	84	27	3	4
	b	658	60	76	608	51	66	50	9	10
	c	1 607	122	164	1 530	110	150	77	12	14
Bibliothekswissenschaft, Dokumentation, Publizistik	a	–	–	–	–	–	–	–	–	–
	b	1	–	–	1	–	–	–	–	–
	c	1	–	–	1	–	–	–	–	–
Allgemeine und vergleichende Literatur- und Sprachwissenschaft	a	45	3	4	37	2	3	8	1	1
	b	72	2	7	62	1	5	10	1	2
	c	117	5	11	99	3	8	18	2	3
Altphilologie (klass. Philologie), Neugriechisch	a	112	9	10	106	9	10	6	–	–
	b	151	20	24	146	19	22	5	1	2
	c	263	29	34	252	28	32	11	1	2
Germanistik (Deutsch, germanische Sprachen ohne Anglistik)	a	958	61	95	902	47	80	56	14	15
	b	2 660	245	308	2 468	189	245	192	56	63
	c	3 618	306	403	3 370	236	325	248	70	78
Anglistik, Amerikanistik	a	334	17	27	317	16	24	17	1	3
	b	841	78	98	795	74	93	46	4	5
	c	1 175	95	125	1 112	90	117	63	5	8
Romanistik	a	115	15	22	102	12	19	13	3	3
	b	500	57	65	450	47	54	50	10	11
	c	615	72	87	552	59	73	63	13	14
Slawistik, Baltistik, Finno-Ugristik	a	12	2	2	10	2	2	2	–	–
	b	26	–	–	15	–	–	11	–	–
	c	38	2	2	25	2	2	13	–	–
Außereuropäische Sprach- und Kultur- wissenschaften	a	123	4	14	91	3	10	32	1	4
	b	158	23	36	129	21	30	29	2	6
	c	281	27	50	220	24	40	61	3	10
Kulturwissenschaften i.e.S.	a	77	6	11	67	6	10	10	–	1
	b	236	31	41	218	29	39	18	2	2
	c	313	37	52	285	35	49	28	2	3
Psychologie	a	202	18	29	187	15	24	15	3	5
	b	713	97	126	677	91	117	36	6	9
	c	915	115	155	864	106	141	51	9	14
Erziehungswissenschaften	a	443	31	67	418	25	60	25	6	7
	b	1 409	149	263	1 317	136	246	92	13	17
	c	1 852	180	330	1 735	161	306	117	19	24
<b>Sprach- und Kultur- wissenschaften zusammen</b>	<b>a</b>	<b>4 300</b>	<b>300</b>	<b>518</b>	<b>4 013</b>	<b>251</b>	<b>455</b>	<b>287</b>	<b>49</b>	<b>63</b>
	<b>b</b>	<b>8 362</b>	<b>862</b>	<b>1 209</b>	<b>7 765</b>	<b>748</b>	<b>1 069</b>	<b>597</b>	<b>114</b>	<b>140</b>
	<b>c</b>	<b>12 662</b>	<b>1 162</b>	<b>1 727</b>	<b>11 778</b>	<b>999</b>	<b>1 524</b>	<b>884</b>	<b>163</b>	<b>203</b>

Noch: **2. Studierende und Studienanfänger/-innen nach Hochschularten, Hochschulen, Fächergruppen und Studienbereichen**

Fächergruppe Studienbereich a = männlich b = weiblich c = Insgesamt	Studierende			Deutsche Studierende			Ausländische Studierende			
	insgesamt	darunter im ersten		insgesamt	darunter im ersten		insgesamt	darunter im ersten		
		Hochschul-	Fach-		Hochschul-	Fach-		Hochschul-	Fach-	
		semester			semester			semester		
noch: <b>Universitäten (U), technische Hochschule, Sporthochschule, Fernuniversität</b>										
noch: <b>U Münster</b>										
Sport										
Sport, Sportwissenschaft	a	456	33	47	447	33	47	9	–	–
	b	308	26	33	302	24	31	6	2	2
	c	764	59	80	749	57	78	15	2	2
<b>Sport zusammen</b>	<b>a</b>	<b>456</b>	<b>33</b>	<b>47</b>	<b>447</b>	<b>33</b>	<b>47</b>	<b>9</b>	<b>–</b>	<b>–</b>
	<b>b</b>	<b>308</b>	<b>26</b>	<b>33</b>	<b>302</b>	<b>24</b>	<b>31</b>	<b>6</b>	<b>2</b>	<b>2</b>
	<b>c</b>	<b>764</b>	<b>59</b>	<b>80</b>	<b>749</b>	<b>57</b>	<b>78</b>	<b>15</b>	<b>2</b>	<b>2</b>
Rechts-, Wirtschafts- und Sozialwissenschaften										
Rechts-, Wirtschafts- und Sozialwissen- schaften allgemein	a	466	70	105	450	67	100	16	3	5
	b	693	112	149	618	102	132	75	10	17
	c	1 159	182	254	1 068	169	232	91	13	22
Regionalwissenschaften	a	–	–	–	–	–	–	–	–	–
	b	1	–	–	1	–	–	–	–	–
	c	1	–	–	1	–	–	–	–	–
Politikwissenschaften	a	615	35	53	536	24	45	79	11	8
	b	471	69	69	348	43	41	123	26	28
	c	1 086	104	122	884	67	86	202	37	36
Sozialwissenschaften	a	427	4	10	408	4	10	19	–	–
	b	292	7	11	269	6	9	23	1	2
	c	719	11	21	677	10	19	42	1	2
Rechtswissenschaften	a	2 115	151	169	2 011	132	148	104	19	21
	b	2 052	261	277	1 918	234	246	134	27	31
	c	4 167	412	446	3 929	366	394	238	46	52
Wirtschaftswissenschaften	a	2 088	172	214	2 020	160	200	68	12	14
	b	1 052	145	164	905	116	134	147	29	30
	c	3 140	317	378	2 925	276	334	215	41	44
<b>Rechts-, Wirtschafts- und Sozialwissen- schaften zusammen</b>	<b>a</b>	<b>5 711</b>	<b>432</b>	<b>551</b>	<b>5 425</b>	<b>387</b>	<b>503</b>	<b>286</b>	<b>45</b>	<b>48</b>
	<b>b</b>	<b>4 561</b>	<b>594</b>	<b>670</b>	<b>4 059</b>	<b>501</b>	<b>562</b>	<b>502</b>	<b>93</b>	<b>108</b>
	<b>c</b>	<b>10 272</b>	<b>1 026</b>	<b>1 221</b>	<b>9 484</b>	<b>888</b>	<b>1 065</b>	<b>788</b>	<b>138</b>	<b>156</b>
Mathematik, Naturwissenschaften										
Mathematik, Natur- wissenschaften allgemein	a	29	–	–	28	–	–	1	–	–
	b	69	3	4	68	3	4	1	–	–
	c	98	3	4	96	3	4	2	–	–
Mathematik	a	952	101	132	927	99	128	25	2	4
	b	1 038	143	169	1 016	139	165	22	4	4
	c	1 990	244	301	1 943	238	293	47	6	8
Informatik	a	1 202	189	214	1 120	172	193	82	17	21
	b	141	29	34	106	22	27	35	7	7
	c	1 343	218	248	1 226	194	220	117	24	28
Physik, Astronomie	a	646	68	81	617	65	76	29	3	5
	b	135	14	17	125	13	15	10	1	2
	c	781	82	98	742	78	91	39	4	7
Chemie	a	804	125	145	731	115	133	73	10	12
	b	627	104	116	574	98	107	53	6	9
	c	1 431	229	261	1 305	213	240	126	16	21
Pharmazie	a	213	14	19	184	13	17	29	1	2
	b	553	59	67	512	52	60	41	7	7
	c	766	73	86	696	65	77	70	8	9
Biologie	a	565	62	111	516	58	105	49	4	6
	b	817	119	189	766	105	172	51	14	17
	c	1 382	181	300	1 282	163	277	100	18	23

**Noch: 2. Studierende und Studienanfänger/-innen nach Hochschularten, Hochschulen, Fächergruppen und Studienbereichen**

Fächergruppe Studienbereich a = männlich b = weiblich c = Insgesamt		Studierende			Deutsche Studierende			Ausländische Studierende		
		insgesamt	darunter im ersten		insgesamt	darunter im ersten		insgesamt	darunter im ersten	
			Hochschul-	Fach-		Hochschul-	Fach-		Hochschul-	Fach-
			semester			semester			semester	
noch: <b>Universitäten (U), technische Hochschule, Sporthochschule, Fernuniversität</b>										
noch: <b>U Münster</b>										
noch: Mathematik, Naturwissenschaften										
Geowissenschaften (ohne Geografie)	a	219	42	58	209	42	58	10	–	–
	b	128	21	27	114	18	24	14	3	3
	c	347	63	85	323	60	82	24	3	3
Geografie	a	635	47	66	611	43	59	24	4	7
	b	497	48	69	467	46	66	30	2	3
	c	1 132	95	135	1 078	89	125	54	6	10
<b>Mathematik, Natur- wissenschaften zusammen</b>	<b>a</b>	<b>5 265</b>	<b>648</b>	<b>826</b>	<b>4 943</b>	<b>607</b>	<b>769</b>	<b>322</b>	<b>41</b>	<b>57</b>
	<b>b</b>	<b>4 005</b>	<b>540</b>	<b>692</b>	<b>3 748</b>	<b>496</b>	<b>640</b>	<b>257</b>	<b>44</b>	<b>52</b>
	<b>c</b>	<b>9 270</b>	<b>1 188</b>	<b>1 518</b>	<b>8 691</b>	<b>1 103</b>	<b>1 409</b>	<b>579</b>	<b>85</b>	<b>109</b>
Humanmedizin/Gesundheitswissenschaften										
Gesundheitswissen- schaften allgemein	a	6	–	–	4	–	–	2	–	–
	b	10	–	–	8	–	–	2	–	–
	c	16	–	–	12	–	–	4	–	–
Humanmedizin (ohne Zahnmedizin)	a	860	50	57	778	46	53	82	4	4
	b	1 212	99	105	1 108	83	90	104	16	15
	c	2 072	149	162	1 886	129	143	186	20	19
Zahnmedizin	a	284	17	22	256	13	18	28	4	4
	b	418	37	39	377	35	36	41	2	3
	c	702	54	61	633	48	54	69	6	7
<b>Humanmedizin/ Gesundheitswissen- schaften zusammen</b>	<b>a</b>	<b>1 150</b>	<b>67</b>	<b>79</b>	<b>1 038</b>	<b>59</b>	<b>71</b>	<b>112</b>	<b>8</b>	<b>8</b>
	<b>b</b>	<b>1 640</b>	<b>136</b>	<b>144</b>	<b>1 493</b>	<b>118</b>	<b>126</b>	<b>147</b>	<b>18</b>	<b>18</b>
	<b>c</b>	<b>2 790</b>	<b>203</b>	<b>223</b>	<b>2 531</b>	<b>177</b>	<b>197</b>	<b>259</b>	<b>26</b>	<b>26</b>
Agrar-, Forst- und Ernährungswissenschaften										
Ernährungs- und Haushalts- wissenschaften	a	2	–	–	2	–	–	–	–	–
	b	17	–	–	16	–	–	1	–	–
	c	19	–	–	18	–	–	1	–	–
<b>Agrar-, Forst- und Ernährungswissen- schaften zusammen</b>	<b>a</b>	<b>2</b>	<b>–</b>	<b>–</b>	<b>2</b>	<b>–</b>	<b>–</b>	<b>–</b>	<b>–</b>	<b>–</b>
	<b>b</b>	<b>17</b>	<b>–</b>	<b>–</b>	<b>16</b>	<b>–</b>	<b>–</b>	<b>1</b>	<b>–</b>	<b>–</b>
	<b>c</b>	<b>19</b>	<b>–</b>	<b>–</b>	<b>18</b>	<b>–</b>	<b>–</b>	<b>1</b>	<b>–</b>	<b>–</b>
Ingenieurwissenschaften										
Ingenieurwesen allgemein	a	33	1	3	33	1	3	–	–	–
	b	7	–	–	7	–	–	–	–	–
	c	40	1	3	40	1	3	–	–	–
<b>Ingenieurwissen- schaften zusammen</b>	<b>a</b>	<b>33</b>	<b>1</b>	<b>3</b>	<b>33</b>	<b>1</b>	<b>3</b>	<b>–</b>	<b>–</b>	<b>–</b>
	<b>b</b>	<b>7</b>	<b>–</b>	<b>–</b>	<b>7</b>	<b>–</b>	<b>–</b>	<b>–</b>	<b>–</b>	<b>–</b>
	<b>c</b>	<b>40</b>	<b>1</b>	<b>3</b>	<b>40</b>	<b>1</b>	<b>3</b>	<b>–</b>	<b>–</b>	<b>–</b>
Kunst, Kunstwissenschaft										
Kunst, Kunstwissen- schaft allgemein	a	60	1	2	56	1	2	4	–	–
	b	277	12	26	257	12	26	20	–	–
	c	337	13	28	313	13	28	24	–	–
Gestaltung	a	–	–	–	–	–	–	–	–	–
	b	7	–	–	7	–	–	–	–	–
	c	7	–	–	7	–	–	–	–	–
Musik, Musikwissenschaft	a	157	27	28	116	17	25	41	10	3
	b	217	38	32	131	19	24	86	19	8
	c	374	65	60	247	36	49	127	29	11

**Noch: 2. Studierende und Studienanfänger/-innen nach Hochschularten, Hochschulen, Fächergruppen und Studienbereichen**

Fächergruppe Studienbereich a = männlich b = weiblich c = Insgesamt	Studierende			Deutsche Studierende			Ausländische Studierende		
	insgesamt	darunter im ersten		insgesamt	darunter im ersten		insgesamt	darunter im ersten	
		Hochschul-	Fach-		Hochschul-	Fach-		Hochschul-	Fach-
		semester			semester			semester	

noch: **Universitäten (U), technische Hochschule, Sporthochschule, Fernuniversität**

noch: **U Münster**

noch: Kunst, Kunstwissenschaften

<b>Kunst, Kunstwissen- schaft zusammen</b>	<b>a</b>	<b>217</b>	<b>28</b>	<b>30</b>	<b>172</b>	<b>18</b>	<b>27</b>	<b>45</b>	<b>10</b>	<b>3</b>
	<b>b</b>	<b>501</b>	<b>50</b>	<b>58</b>	<b>395</b>	<b>31</b>	<b>50</b>	<b>106</b>	<b>19</b>	<b>8</b>
	<b>c</b>	<b>718</b>	<b>78</b>	<b>88</b>	<b>567</b>	<b>49</b>	<b>77</b>	<b>151</b>	<b>29</b>	<b>11</b>
<b>Hochschule insgesamt</b>	<b>a</b>	<b>17 134</b>	<b>1 509</b>	<b>2 054</b>	<b>16 073</b>	<b>1 356</b>	<b>1 875</b>	<b>1 061</b>	<b>153</b>	<b>179</b>
	<b>b</b>	<b>19 401</b>	<b>2 208</b>	<b>2 806</b>	<b>17 785</b>	<b>1 918</b>	<b>2 478</b>	<b>1 616</b>	<b>290</b>	<b>328</b>
	<b>c</b>	<b>36 535</b>	<b>3 717</b>	<b>4 860</b>	<b>33 858</b>	<b>3 274</b>	<b>4 353</b>	<b>2 677</b>	<b>443</b>	<b>507</b>

**U Paderborn**

Sprach- und Kulturwissenschaften

Sprach- und Kultur- wissenschaften allgemein	a	126	13	22	117	12	21	9	1	1
	b	193	28	48	168	25	43	25	3	5
	c	319	41	70	285	37	64	34	4	6
Ev. Theologie, – Religionslehre	a	15	2	3	15	2	3	–	–	–
	b	21	1	3	21	1	3	–	–	–
	c	36	3	6	36	3	6	–	–	–
Kath. Theologie, – Religionslehre	a	30	3	4	29	3	3	1	–	1
	b	63	13	17	62	12	16	1	1	1
	c	93	16	21	91	15	19	2	1	2
Philosophie	a	14	2	8	13	2	8	1	–	–
	b	24	8	8	23	8	8	1	–	–
	c	38	10	16	36	10	16	2	–	–
Geschichte	a	149	26	34	141	24	32	8	2	2
	b	128	27	37	118	24	33	10	3	4
	c	277	53	71	259	48	65	18	5	6
Allgemeine und vergleichende Literatur- und Sprachwissenschaft	a	32	1	1	26	1	1	6	–	–
	b	105	2	8	91	1	6	14	1	2
	c	137	3	9	117	2	7	20	1	2
Germanistik (Deutsch, germanische Sprachen ohne Anglistik)	a	366	31	43	347	31	42	19	–	1
	b	1 303	144	167	1 255	138	161	48	6	6
	c	1 669	175	210	1 602	169	203	67	6	7
Anglistik, Amerikanistik	a	176	23	28	169	22	27	7	1	1
	b	602	99	111	575	96	107	27	3	4
	c	778	122	139	744	118	134	34	4	5
Romanistik	a	37	7	10	29	6	9	8	1	1
	b	208	44	52	187	43	49	21	1	3
	c	245	51	62	216	49	58	29	2	4
Kulturwissenschaften i.e.S.	a	5	2	2	5	2	2	–	–	–
	b	25	9	9	24	9	9	1	–	–
	c	30	11	11	29	11	11	1	–	–
Erziehungswissenschaften	a	66	2	4	61	1	3	5	1	1
	b	204	4	6	192	4	6	12	–	–
	c	270	6	10	253	5	9	17	1	1
<b>Sprach- und Kultur- wissenschaften zusammen</b>	<b>a</b>	<b>1 016</b>	<b>112</b>	<b>159</b>	<b>952</b>	<b>106</b>	<b>151</b>	<b>64</b>	<b>6</b>	<b>8</b>
	<b>b</b>	<b>2 876</b>	<b>379</b>	<b>466</b>	<b>2 716</b>	<b>361</b>	<b>441</b>	<b>160</b>	<b>18</b>	<b>25</b>
	<b>c</b>	<b>3 892</b>	<b>491</b>	<b>625</b>	<b>3 668</b>	<b>467</b>	<b>592</b>	<b>224</b>	<b>24</b>	<b>33</b>

Sport

Sport, Sportwissenschaft	a	353	33	42	340	32	40	13	1	2
	b	218	50	56	215	50	56	3	–	–
	c	571	83	98	555	82	96	16	1	2
<b>Sport zusammen</b>	<b>a</b>	<b>353</b>	<b>33</b>	<b>42</b>	<b>340</b>	<b>32</b>	<b>40</b>	<b>13</b>	<b>1</b>	<b>2</b>
	<b>b</b>	<b>218</b>	<b>50</b>	<b>56</b>	<b>215</b>	<b>50</b>	<b>56</b>	<b>3</b>	<b>–</b>	<b>–</b>
	<b>c</b>	<b>571</b>	<b>83</b>	<b>98</b>	<b>555</b>	<b>82</b>	<b>96</b>	<b>16</b>	<b>1</b>	<b>2</b>

**Noch: 2. Studierende und Studienanfänger/-innen nach Hochschularten, Hochschulen, Fächergruppen und Studienbereichen**

Fächergruppe Studienbereich a = männlich b = weiblich c = Insgesamt	Studierende			Deutsche Studierende			Ausländische Studierende			
	insgesamt	darunter im ersten		insgesamt	darunter im ersten		insgesamt	darunter im ersten		
		Hochschul-	Fach-		Hochschul-	Fach-		Hochschul-	Fach-	
		semester			semester			semester		
noch: <b>Universitäten (U), technische Hochschule, Sporthochschule, Fernuniversität</b>										
noch: <b>U Paderborn</b>										
Rechts-, Wirtschafts- und Sozialwissenschaften										
Rechts-, Wirtschafts- und Sozialwissen- schaften allgemein	a	3	–	–	3	–	–	–	–	–
	b	12	–	–	12	–	–	–	–	–
	c	15	–	–	15	–	–	–	–	–
Sozialwissenschaften	a	6	–	–	6	–	–	–	–	–
	b	2	–	–	2	–	–	–	–	–
	c	8	–	–	8	–	–	–	–	–
Wirtschaftswissenschaften	a	1 114	178	253	1 037	171	240	77	7	13
	b	1 064	227	275	948	215	250	116	12	25
	c	2 178	405	528	1 985	386	490	193	19	38
<b>Rechts-, Wirtschafts- und Sozialwissen- schaften zusammen</b>	<b>a</b>	<b>1 123</b>	<b>178</b>	<b>253</b>	<b>1 046</b>	<b>171</b>	<b>240</b>	<b>77</b>	<b>7</b>	<b>13</b>
	<b>b</b>	<b>1 078</b>	<b>227</b>	<b>275</b>	<b>962</b>	<b>215</b>	<b>250</b>	<b>116</b>	<b>12</b>	<b>25</b>
	<b>c</b>	<b>2 201</b>	<b>405</b>	<b>528</b>	<b>2 008</b>	<b>386</b>	<b>490</b>	<b>193</b>	<b>19</b>	<b>38</b>
Mathematik, Naturwissenschaften										
Mathematik, Natur- wissenschaften allgemein	a	–	–	–	–	–	–	–	–	–
	b	4	–	–	4	–	–	–	–	–
	c	4	–	–	4	–	–	–	–	–
Mathematik	a	368	55	69	352	52	65	16	3	4
	b	606	143	164	588	140	160	18	3	4
	c	974	198	233	940	192	225	34	6	8
Informatik	a	2 073	254	300	1 878	228	274	195	26	26
	b	220	24	26	149	18	19	71	6	7
	c	2 293	278	326	2 027	246	293	266	32	33
Physik, Astronomie	a	136	19	34	126	19	34	10	–	–
	b	35	6	8	32	5	7	3	1	1
	c	171	25	42	158	24	41	13	1	1
Chemie	a	164	27	41	143	27	41	21	–	–
	b	101	16	23	82	15	20	19	1	3
	c	265	43	64	225	42	61	40	1	3
Geografie	a	27	–	–	21	–	–	6	–	–
	b	40	–	1	35	–	1	5	–	–
	c	67	–	1	56	–	1	11	–	–
<b>Mathematik, Natur- wissenschaften zusammen</b>	<b>a</b>	<b>2 768</b>	<b>355</b>	<b>444</b>	<b>2 520</b>	<b>326</b>	<b>414</b>	<b>248</b>	<b>29</b>	<b>30</b>
	<b>b</b>	<b>1 006</b>	<b>189</b>	<b>222</b>	<b>890</b>	<b>178</b>	<b>207</b>	<b>116</b>	<b>11</b>	<b>15</b>
	<b>c</b>	<b>3 774</b>	<b>544</b>	<b>666</b>	<b>3 410</b>	<b>504</b>	<b>621</b>	<b>364</b>	<b>40</b>	<b>45</b>
Agrar-, Forst- und Ernährungswissenschaften										
Ernährungs- und Haushaltswissenschaften	a	8	3	3	8	3	3	–	–	–
	b	59	12	13	58	12	13	1	–	–
	c	67	15	16	66	15	16	1	–	–
<b>Agrar-, Forst- und Ernährungswissen- schaften zusammen</b>	<b>a</b>	<b>8</b>	<b>3</b>	<b>3</b>	<b>8</b>	<b>3</b>	<b>3</b>	<b>–</b>	<b>–</b>	<b>–</b>
	<b>b</b>	<b>59</b>	<b>12</b>	<b>13</b>	<b>58</b>	<b>12</b>	<b>13</b>	<b>1</b>	<b>–</b>	<b>–</b>
	<b>c</b>	<b>67</b>	<b>15</b>	<b>16</b>	<b>66</b>	<b>15</b>	<b>16</b>	<b>1</b>	<b>–</b>	<b>–</b>
Ingenieurwissenschaften										
Ingenieurwesen allgemein	a	716	170	184	664	164	177	52	6	7
	b	126	34	34	109	32	33	17	2	1
	c	842	204	218	773	196	210	69	8	8
Maschinenbau/ Verfahrenstechnik	a	806	147	152	652	111	136	154	36	16
	b	135	26	24	75	9	17	60	17	7
	c	941	173	176	727	120	153	214	53	23

**Noch: 2. Studierende und Studienanfänger/-innen nach Hochschularten, Hochschulen, Fächergruppen und Studienbereichen**

Fächergruppe Studienbereich a = männlich b = weiblich c = Insgesamt	Studierende			Deutsche Studierende			Ausländische Studierende		
	insgesamt	darunter im ersten		insgesamt	darunter im ersten		insgesamt	darunter im ersten	
		Hochschul-	Fach-		Hochschul-	Fach-		Hochschul-	Fach-
		semester			semester			semester	

noch: **Universitäten (U), technische Hochschule, Sporthochschule, Fernuniversität**

noch: **U Paderborn**

Ingenieurwissenschaften

Elektrotechnik	a	359	31	46	302	28	38	57	3	8
	b	23	2	3	17	2	2	6	–	1
	c	382	33	49	319	30	40	63	3	9
<b>Ingenieurwissen- schaften zusammen</b>	<b>a</b>	<b>1 881</b>	<b>348</b>	<b>382</b>	<b>1 618</b>	<b>303</b>	<b>351</b>	<b>263</b>	<b>45</b>	<b>31</b>
	<b>b</b>	<b>284</b>	<b>62</b>	<b>61</b>	<b>201</b>	<b>43</b>	<b>52</b>	<b>83</b>	<b>19</b>	<b>9</b>
	<b>c</b>	<b>2 165</b>	<b>410</b>	<b>443</b>	<b>1 819</b>	<b>346</b>	<b>403</b>	<b>346</b>	<b>64</b>	<b>40</b>

Kunst, Kunstwissenschaft

Kunst, Kunstwissen- schaft allgemein	a	28	3	7	28	3	7	–	–	–
	b	120	13	20	117	13	20	3	–	–
	c	148	16	27	145	16	27	3	–	–
Gestaltung	a	1	–	–	1	–	–	–	–	–
	b	19	4	6	18	4	6	1	–	–
	c	20	4	6	19	4	6	1	–	–
Musik, Musikwissenschaft	a	156	23	34	154	23	34	2	–	–
	b	98	9	17	86	9	13	12	–	4
	c	254	32	51	240	32	47	14	–	4
<b>Kunst, Kunstwissen- schaft zusammen</b>	<b>a</b>	<b>185</b>	<b>26</b>	<b>41</b>	<b>183</b>	<b>26</b>	<b>41</b>	<b>2</b>	<b>–</b>	<b>–</b>
	<b>b</b>	<b>237</b>	<b>26</b>	<b>43</b>	<b>221</b>	<b>26</b>	<b>39</b>	<b>16</b>	<b>–</b>	<b>4</b>
	<b>c</b>	<b>422</b>	<b>52</b>	<b>84</b>	<b>404</b>	<b>52</b>	<b>80</b>	<b>18</b>	<b>–</b>	<b>4</b>
<b>Hochschule insgesamt</b>	<b>a</b>	<b>7 334</b>	<b>1 055</b>	<b>1 324</b>	<b>6 667</b>	<b>967</b>	<b>1 240</b>	<b>667</b>	<b>88</b>	<b>84</b>
	<b>b</b>	<b>5 758</b>	<b>945</b>	<b>1 136</b>	<b>5 263</b>	<b>885</b>	<b>1 058</b>	<b>495</b>	<b>60</b>	<b>78</b>
	<b>c</b>	<b>13 092</b>	<b>2 000</b>	<b>2 460</b>	<b>11 930</b>	<b>1 852</b>	<b>2 298</b>	<b>1 162</b>	<b>148</b>	<b>162</b>

**U Siegen**

Sprach- und Kulturwissenschaften

Sprach- und Kultur- wissenschaften allgemein	a	354	58	81	322	54	74	32	4	7
	b	756	160	221	725	154	215	31	6	6
	c	1 110	218	302	1 047	208	289	63	10	13
Ev. Theologie, – Religionslehre	a	8	2	2	8	2	2	–	–	–
	b	24	4	4	24	4	4	–	–	–
	c	32	6	6	32	6	6	–	–	–
Kath. Theologie, – Religionslehre	a	7	–	–	7	–	–	–	–	–
	b	20	4	4	20	4	4	–	–	–
	c	27	4	4	27	4	4	–	–	–
Philosophie	a	39	5	13	31	3	11	8	2	2
	b	23	5	5	22	4	4	1	1	1
	c	62	10	18	53	7	15	9	3	3
Geschichte	a	169	27	33	164	26	32	5	1	1
	b	113	21	24	104	16	19	9	5	5
	c	282	48	57	268	42	51	14	6	6
Allgemeine und vergleichende Literatur- und Sprachwissenschaft	a	59	6	11	54	5	9	5	1	2
	b	325	76	105	273	66	90	52	10	15
	c	384	82	116	327	71	99	57	11	17
Germanistik (Deutsch, germanische Sprachen ohne Anglistik)	a	152	20	24	146	17	21	6	3	3
	b	566	72	87	515	63	77	51	9	10
	c	718	92	111	661	80	98	57	12	13
Anglistik, Amerikanistik	a	101	11	14	95	9	12	6	2	2
	b	312	38	46	291	31	39	21	7	7
	c	413	49	60	386	40	51	27	9	9



## Noch: 2. Studierende und Studienanfänger/-innen nach Hochschularten, Hochschulen, Fächergruppen und Studienbereichen

Fächergruppe Studienbereich a = männlich b = weiblich c = Insgesamt	Studierende			Deutsche Studierende			Ausländische Studierende		
	insgesamt	darunter im ersten		insgesamt	darunter im ersten		insgesamt	darunter im ersten	
		Hochschul-	Fach-		Hochschul-	Fach-		Hochschul-	Fach-
		semester			semester			semester	

noch: **Universitäten (U), technische Hochschule, Sporthochschule, Fernuniversität**

noch: **U Siegen**

noch: Sprach- und Kulturwissenschaften

Romanistik	a	19	2	5	17	2	4	2	–	1
	b	89	23	28	80	21	26	9	2	2
	c	108	25	33	97	23	30	11	2	3
Psychologie	a	2	–	–	1	–	–	1	–	–
	b	5	–	–	5	–	–	–	–	–
	c	7	–	–	6	–	–	1	–	–
Erziehungswissenschaften	a	25	1	3	22	1	3	3	–	–
	b	53	2	3	45	2	3	8	–	–
	c	78	3	6	67	3	6	11	–	–
<b>Sprach- und Kultur- wissenschaften zusammen</b>	<b>a</b>	<b>935</b>	<b>132</b>	<b>186</b>	<b>867</b>	<b>119</b>	<b>168</b>	<b>68</b>	<b>13</b>	<b>18</b>
	<b>b</b>	<b>2 286</b>	<b>405</b>	<b>527</b>	<b>2 104</b>	<b>365</b>	<b>481</b>	<b>182</b>	<b>40</b>	<b>46</b>
	<b>c</b>	<b>3 221</b>	<b>537</b>	<b>713</b>	<b>2 971</b>	<b>484</b>	<b>649</b>	<b>250</b>	<b>53</b>	<b>64</b>

Rechts-, Wirtschafts- und Sozialwissenschaften

Rechts-, Wirtschafts- und Sozialwissen- schaften allgemein	a	4	–	–	4	–	–	–	–	–
	b	20	–	1	19	–	1	1	–	–
	c	24	–	1	23	–	1	1	–	–
Politikwissenschaften	a	27	2	3	21	–	1	6	2	2
	b	15	6	7	6	–	–	9	6	7
	c	42	8	10	27	–	1	15	8	9
Sozialwissenschaften	a	246	19	38	227	17	33	19	2	5
	b	269	31	42	240	28	37	29	3	5
	c	515	50	80	467	45	70	48	5	10
Sozialwesen	a	278	27	48	269	26	47	9	1	1
	b	762	102	126	733	100	123	29	2	3
	c	1 040	129	174	1 002	126	170	38	3	4
Rechtswissenschaften	a	315	39	43	290	35	39	25	4	4
	b	268	54	58	228	45	48	40	9	10
	c	583	93	101	518	80	87	65	13	14
Wirtschaftswissenschaften	a	1 062	122	153	927	97	125	135	25	28
	b	676	123	135	535	95	105	141	28	30
	c	1 738	245	288	1 462	192	230	276	53	58
<b>Rechts-, Wirtschafts- und Sozialwissen- schaften zusammen</b>	<b>a</b>	<b>1 932</b>	<b>209</b>	<b>285</b>	<b>1 738</b>	<b>175</b>	<b>245</b>	<b>194</b>	<b>34</b>	<b>40</b>
	<b>b</b>	<b>2 010</b>	<b>316</b>	<b>369</b>	<b>1 761</b>	<b>268</b>	<b>314</b>	<b>249</b>	<b>48</b>	<b>55</b>
	<b>c</b>	<b>3 942</b>	<b>525</b>	<b>654</b>	<b>3 499</b>	<b>443</b>	<b>559</b>	<b>443</b>	<b>82</b>	<b>95</b>

Mathematik, Naturwissenschaften

Mathematik, Natur- wissenschaften allgemein	a	12	–	–	12	–	–	–	–	–
	b	30	–	–	28	–	–	2	–	–
	c	42	–	–	40	–	–	2	–	–
Mathematik	a	281	32	46	257	28	41	24	4	5
	b	611	125	146	590	121	141	21	4	5
	c	892	157	192	847	149	182	45	8	10
Informatik	a	738	58	72	614	48	61	124	10	11
	b	67	6	8	35	3	5	32	3	3
	c	805	64	80	649	51	66	156	13	14
Physik, Astronomie	a	154	17	21	128	12	13	26	5	8
	b	32	3	6	25	1	2	7	2	4
	c	186	20	27	153	13	15	33	7	12
Chemie	a	132	24	32	96	15	21	36	9	11
	b	84	15	29	57	11	22	27	4	7
	c	216	39	61	153	26	43	63	13	18

**Noch: 2. Studierende und Studienanfänger/-innen nach Hochschularten, Hochschulen, Fächergruppen und Studienbereichen**

Fächergruppe Studienbereich a = männlich b = weiblich c = Insgesamt	Studierende			Deutsche Studierende			Ausländische Studierende		
	insgesamt	darunter im ersten		insgesamt	darunter im ersten		insgesamt	darunter im ersten	
		Hochschul-	Fach-		Hochschul-	Fach-		Hochschul-	Fach-
		semester			semester			semester	

noch: **Universitäten (U), technische Hochschule, Sporthochschule, Fernuniversität**

noch: **U Siegen**

noch: **Mathematik, Naturwissenschaften**

Biologie	a	37	11	14	35	11	14	2	–	–
	b	122	44	45	116	41	42	6	3	3
	c	159	55	59	151	52	56	8	3	3
Geografie	a	13	–	–	11	–	–	2	–	–
	b	24	–	–	23	–	–	1	–	–
	c	37	–	–	34	–	–	3	–	–
<b>Mathematik, Naturwissenschaften zusammen</b>	<b>a</b>	<b>1 367</b>	<b>142</b>	<b>185</b>	<b>1 153</b>	<b>114</b>	<b>150</b>	<b>214</b>	<b>28</b>	<b>35</b>
	<b>b</b>	<b>970</b>	<b>193</b>	<b>234</b>	<b>874</b>	<b>177</b>	<b>212</b>	<b>96</b>	<b>16</b>	<b>22</b>
	<b>c</b>	<b>2 337</b>	<b>335</b>	<b>419</b>	<b>2 027</b>	<b>291</b>	<b>362</b>	<b>310</b>	<b>44</b>	<b>57</b>

**Ingenieurwissenschaften**

Ingenieurwesen allgemein	a	518	116	132	406	85	99	112	31	33
	b	88	35	40	68	30	35	20	5	5
	c	606	151	172	474	115	134	132	36	38
Maschinenbau/ Verfahrenstechnik	a	571	108	136	508	97	115	63	11	21
	b	64	14	18	50	12	14	14	2	4
	c	635	122	154	558	109	129	77	13	25
Elektrotechnik	a	385	46	59	298	37	48	87	9	11
	b	40	5	10	19	1	5	21	4	5
	c	425	51	69	317	38	53	108	13	16
Architektur, Innenarchitektur	a	171	17	26	159	12	21	12	5	5
	b	188	42	47	173	41	46	15	1	1
	c	359	59	73	332	53	67	27	6	6
Bauingenieurwesen	a	213	27	29	190	22	24	23	5	5
	b	72	17	22	65	15	20	7	2	2
	c	285	44	51	255	37	44	30	7	7
<b>Ingenieurwissenschaften zusammen</b>	<b>a</b>	<b>1 858</b>	<b>314</b>	<b>382</b>	<b>1 561</b>	<b>253</b>	<b>307</b>	<b>297</b>	<b>61</b>	<b>75</b>
	<b>b</b>	<b>452</b>	<b>113</b>	<b>137</b>	<b>375</b>	<b>99</b>	<b>120</b>	<b>77</b>	<b>14</b>	<b>17</b>
	<b>c</b>	<b>2 310</b>	<b>427</b>	<b>519</b>	<b>1 936</b>	<b>352</b>	<b>427</b>	<b>374</b>	<b>75</b>	<b>92</b>

**Kunst, Kunstwissenschaft**

Kunst, Kunstwissenschaft allgemein	a	29	–	1	26	–	1	3	–	–
	b	125	9	16	122	8	15	3	1	1
	c	154	9	17	148	8	16	6	1	1
Musik, Musikwissenschaft	a	37	5	6	37	5	6	–	–	–
	b	79	12	18	77	12	17	2	–	1
	c	116	17	24	114	17	23	2	–	1
<b>Kunst, Kunstwissenschaft zusammen</b>	<b>a</b>	<b>66</b>	<b>5</b>	<b>7</b>	<b>63</b>	<b>5</b>	<b>7</b>	<b>3</b>	<b>–</b>	<b>–</b>
	<b>b</b>	<b>204</b>	<b>21</b>	<b>34</b>	<b>199</b>	<b>20</b>	<b>32</b>	<b>5</b>	<b>1</b>	<b>2</b>
	<b>c</b>	<b>270</b>	<b>26</b>	<b>41</b>	<b>262</b>	<b>25</b>	<b>39</b>	<b>8</b>	<b>1</b>	<b>2</b>
<b>Hochschule insgesamt</b>	<b>a</b>	<b>6 158</b>	<b>802</b>	<b>1 045</b>	<b>5 382</b>	<b>666</b>	<b>877</b>	<b>776</b>	<b>136</b>	<b>168</b>
	<b>b</b>	<b>5 922</b>	<b>1 048</b>	<b>1 301</b>	<b>5 313</b>	<b>929</b>	<b>1 159</b>	<b>609</b>	<b>119</b>	<b>142</b>
	<b>c</b>	<b>12 080</b>	<b>1 850</b>	<b>2 346</b>	<b>10 695</b>	<b>1 595</b>	<b>2 036</b>	<b>1 385</b>	<b>255</b>	<b>310</b>

**U Wuppertal**

**Sprach- und Kulturwissenschaften**

Ev. Theologie, – Religionslehre	a	23	2	3	23	2	3	–	–	–
	b	60	10	11	59	9	10	1	1	1
	c	83	12	14	82	11	13	1	1	1
Kath. Theologie, – Religionslehre	a	9	1	1	8	–	–	1	1	1
	b	27	2	3	26	2	3	1	–	–
	c	36	3	4	34	2	3	2	1	1

**Noch: 2. Studierende und Studienanfänger/-innen nach Hochschularten, Hochschulen, Fächergruppen und Studienbereichen**

Fächergruppe Studienbereich a = männlich b = weiblich c = Insgesamt	Studierende			Deutsche Studierende			Ausländische Studierende			
	insgesamt	darunter im ersten		insgesamt	darunter im ersten		insgesamt	darunter im ersten		
		Hochschul-	Fach-		Hochschul-	Fach-		Hochschul-	Fach-	
		semester			semester			semester		
noch: <b>Universitäten (U), technische Hochschule, Sporthochschule, Fernuniversität</b>										
noch: <b>U Wuppertal</b>										
noch: Sprach- und Kulturwissenschaften										
Philosophie	a	74	7	11	58	5	9	16	2	2
	b	54	7	8	46	6	7	8	1	1
	c	128	14	19	104	11	16	24	3	3
Geschichte	a	253	30	41	226	24	35	27	6	6
	b	221	41	44	197	35	37	24	6	7
	c	474	71	85	423	59	72	51	12	13
Allgemeine und vergleichende Literatur- und Sprachwissenschaft	a	16	1	2	10	–	–	6	1	2
	b	39	–	2	32	–	2	7	–	–
	c	55	1	4	42	–	2	13	1	2
Altphilologie (klass. Philologie), Neugriechisch	a	5	–	–	5	–	–	–	–	–
	b	6	–	–	6	–	–	–	–	–
	c	11	–	–	11	–	–	–	–	–
Germanistik (Deutsch, germanische Sprachen ohne Anglistik)	a	385	102	126	343	84	107	42	18	19
	b	1 699	611	670	1 571	565	619	128	46	51
	c	2 084	713	796	1 914	649	726	170	64	70
Anglistik, Amerikanistik	a	201	47	61	187	41	54	14	6	7
	b	613	162	184	556	145	165	57	17	19
	c	814	209	245	743	186	219	71	23	26
Romanistik	a	29	7	9	25	5	7	4	2	2
	b	140	48	53	112	36	40	28	12	13
	c	169	55	62	137	41	47	32	14	15
Psychologie	a	107	9	18	104	9	18	3	–	–
	b	387	37	60	369	35	54	18	2	6
	c	494	46	78	473	44	72	21	2	6
Erziehungswissenschaften	a	59	19	31	57	18	30	2	1	1
	b	286	105	121	267	97	113	19	8	8
	c	345	124	152	324	115	143	21	9	9
<b>Sprach- und Kultur- wissenschaften zusammen</b>	<b>a</b>	<b>1 161</b>	<b>225</b>	<b>303</b>	<b>1 046</b>	<b>188</b>	<b>263</b>	<b>115</b>	<b>37</b>	<b>40</b>
	<b>b</b>	<b>3 532</b>	<b>1 023</b>	<b>1 156</b>	<b>3 241</b>	<b>930</b>	<b>1 050</b>	<b>291</b>	<b>93</b>	<b>106</b>
	<b>c</b>	<b>4 693</b>	<b>1 248</b>	<b>1 459</b>	<b>4 287</b>	<b>1 118</b>	<b>1 313</b>	<b>406</b>	<b>130</b>	<b>146</b>
Sport										
Sport, Sportwissenschaft	a	235	39	50	226	38	49	9	1	1
	b	161	32	37	159	32	37	2	–	–
	c	396	71	87	385	70	86	11	1	1
<b>Sport zusammen</b>	<b>a</b>	<b>235</b>	<b>39</b>	<b>50</b>	<b>226</b>	<b>38</b>	<b>49</b>	<b>9</b>	<b>1</b>	<b>1</b>
	<b>b</b>	<b>161</b>	<b>32</b>	<b>37</b>	<b>159</b>	<b>32</b>	<b>37</b>	<b>2</b>	<b>–</b>	<b>–</b>
	<b>c</b>	<b>396</b>	<b>71</b>	<b>87</b>	<b>385</b>	<b>70</b>	<b>86</b>	<b>11</b>	<b>1</b>	<b>1</b>
Rechts-, Wirtschafts- und Sozialwissenschaften										
Rechts-, Wirtschafts- und Sozialwissen- schaften allgemein	a	6	–	–	6	–	–	–	–	–
	b	24	–	–	22	–	–	2	–	–
	c	30	–	–	28	–	–	2	–	–
Sozialwissenschaften	a	161	37	49	151	35	45	10	2	4
	b	165	65	80	151	58	71	14	7	9
	c	326	102	129	302	93	116	24	9	13
Wirtschaftswissenschaften	a	1 581	154	190	1 241	126	156	340	28	34
	b	1 218	162	197	923	139	164	295	23	33
	c	2 799	316	387	2 164	265	320	635	51	67
<b>Rechts-, Wirtschafts- und Sozialwissen- schaften zusammen</b>	<b>a</b>	<b>1 748</b>	<b>191</b>	<b>239</b>	<b>1 398</b>	<b>161</b>	<b>201</b>	<b>350</b>	<b>30</b>	<b>38</b>
	<b>b</b>	<b>1 407</b>	<b>227</b>	<b>277</b>	<b>1 096</b>	<b>197</b>	<b>235</b>	<b>311</b>	<b>30</b>	<b>42</b>
	<b>c</b>	<b>3 155</b>	<b>418</b>	<b>516</b>	<b>2 494</b>	<b>358</b>	<b>436</b>	<b>661</b>	<b>60</b>	<b>80</b>

Noch: **2. Studierende und Studienanfänger/-innen nach Hochschularten, Hochschulen, Fächergruppen und Studienbereichen**

Fächergruppe Studienbereich a = männlich b = weiblich c = Insgesamt		Studierende			Deutsche Studierende			Ausländische Studierende		
		insgesamt	darunter im ersten		insgesamt	darunter im ersten		insgesamt	darunter im ersten	
			Hochschul-	Fach-		Hochschul-	Fach-		Hochschul-	Fach-
			semester			semester			semester	
noch: <b>Universitäten (U), technische Hochschule, Sporthochschule, Fernuniversität</b>										
noch: <b>U Wuppertal</b>										
Mathematik, Naturwissenschaften										
Mathematik, Naturwissenschaften allgemein	a	5	1	2	5	1	2	–	–	–
	b	23	8	10	22	8	10	1	–	–
	c	28	9	12	27	9	12	1	–	–
Mathematik	a	352	53	62	319	50	57	33	3	5
	b	763	180	193	712	171	182	51	9	11
	c	1 115	233	255	1 031	221	239	84	12	16
Informatik	a	38	4	15	31	2	12	7	2	3
	b	9	2	2	6	–	–	3	2	2
	c	47	6	17	37	2	12	10	4	5
Physik, Astronomie	a	168	24	34	155	21	31	13	3	3
	b	47	4	9	40	4	9	7	–	–
	c	215	28	43	195	25	40	20	3	3
Chemie	a	182	10	19	159	9	17	23	1	2
	b	191	23	28	167	22	25	24	1	3
	c	373	33	47	326	31	42	47	2	5
Biologie	a	13	5	6	13	5	6	–	–	–
	b	40	23	26	38	23	25	2	–	1
	c	53	28	32	51	28	31	2	–	1
<b>Mathematik, Naturwissenschaften zusammen</b>	<b>a</b>	<b>758</b>	<b>97</b>	<b>138</b>	<b>682</b>	<b>88</b>	<b>125</b>	<b>76</b>	<b>9</b>	<b>13</b>
	<b>b</b>	<b>1 073</b>	<b>240</b>	<b>268</b>	<b>985</b>	<b>228</b>	<b>251</b>	<b>88</b>	<b>12</b>	<b>17</b>
	<b>c</b>	<b>1 831</b>	<b>337</b>	<b>406</b>	<b>1 667</b>	<b>316</b>	<b>376</b>	<b>164</b>	<b>21</b>	<b>30</b>
Ingenieurwissenschaften										
Ingenieurwesen allgemein	a	535	85	112	510	82	109	25	3	3
	b	68	12	16	59	10	13	9	2	3
	c	603	97	128	569	92	122	34	5	6
Maschinenbau/Verfahrenstechnik	a	438	75	89	370	54	67	68	21	22
	b	138	22	26	123	18	20	15	4	6
	c	576	97	115	493	72	87	83	25	28
Elektrotechnik	a	762	38	82	499	31	66	263	7	16
	b	84	4	14	45	3	8	39	1	6
	c	846	42	96	544	34	74	302	8	22
Architektur, Innenarchitektur	a	104	24	38	91	22	36	13	2	2
	b	179	35	55	148	30	46	31	5	9
	c	283	59	93	239	52	82	44	7	11
Bauingenieurwesen	a	412	46	56	341	41	48	71	5	8
	b	157	35	40	140	30	35	17	5	5
	c	569	81	96	481	71	83	88	10	13
<b>Ingenieurwissenschaften zusammen</b>	<b>a</b>	<b>2 251</b>	<b>268</b>	<b>377</b>	<b>1 811</b>	<b>230</b>	<b>326</b>	<b>440</b>	<b>38</b>	<b>51</b>
	<b>b</b>	<b>626</b>	<b>108</b>	<b>151</b>	<b>515</b>	<b>91</b>	<b>122</b>	<b>111</b>	<b>17</b>	<b>29</b>
	<b>c</b>	<b>2 877</b>	<b>376</b>	<b>528</b>	<b>2 326</b>	<b>321</b>	<b>448</b>	<b>551</b>	<b>55</b>	<b>80</b>
Kunst, Kunstwissenschaft										
Kunst, Kunstwissenschaft allgemein	a	19	4	5	18	3	4	1	1	1
	b	67	10	14	64	10	14	3	–	–
	c	86	14	19	82	13	18	4	1	1
Gestaltung	a	263	28	36	232	26	33	31	2	3
	b	368	41	52	331	32	42	37	9	10
	c	631	69	88	563	58	75	68	11	13
Musik, Musikwissenschaft	a	14	2	2	13	2	2	1	–	–
	b	38	7	9	34	6	6	4	1	3
	c	52	9	11	47	8	8	5	1	3
<b>Kunst, Kunstwissenschaft zusammen</b>	<b>a</b>	<b>296</b>	<b>34</b>	<b>43</b>	<b>263</b>	<b>31</b>	<b>39</b>	<b>33</b>	<b>3</b>	<b>4</b>
	<b>b</b>	<b>473</b>	<b>58</b>	<b>75</b>	<b>429</b>	<b>48</b>	<b>62</b>	<b>44</b>	<b>10</b>	<b>13</b>
	<b>c</b>	<b>769</b>	<b>92</b>	<b>118</b>	<b>692</b>	<b>79</b>	<b>101</b>	<b>77</b>	<b>13</b>	<b>17</b>
<b>Hochschule insgesamt</b>	<b>a</b>	<b>6 449</b>	<b>854</b>	<b>1 150</b>	<b>5 426</b>	<b>736</b>	<b>1 003</b>	<b>1 023</b>	<b>118</b>	<b>147</b>
	<b>b</b>	<b>7 272</b>	<b>1 688</b>	<b>1 964</b>	<b>6 425</b>	<b>1 526</b>	<b>1 757</b>	<b>847</b>	<b>162</b>	<b>207</b>
	<b>c</b>	<b>13 721</b>	<b>2 542</b>	<b>3 114</b>	<b>11 851</b>	<b>2 262</b>	<b>2 760</b>	<b>1 870</b>	<b>280</b>	<b>354</b>

Noch: **2. Studierende und Studienanfänger/-innen nach Hochschularten, Hochschulen, Fächergruppen und Studienbereichen**

Fächergruppe Studienbereich a = männlich b = weiblich c = Insgesamt		Studierende			Deutsche Studierende			Ausländische Studierende		
		insgesamt	darunter im ersten		insgesamt	darunter im ersten		insgesamt	darunter im ersten	
			Hochschul-	Fach-		Hochschul-	Fach-		Hochschul-	Fach-
			semester			semester			semester	
noch: <b>Universitäten (U), technische Hochschule, Sporthochschule, Fernuniversität</b>										
<b>Private wissenschaftliche Hochschule Witten-Herdecke</b>										
Sprach- und Kulturwissenschaften										
Philosophie	a	28	3	3	20	3	3	8	–	–
	b	36	4	6	32	4	6	4	–	–
	c	64	7	9	52	7	9	12	–	–
<b>Sprach- und Kultur- wissenschaften zusammen</b>	<b>a</b>	<b>28</b>	<b>3</b>	<b>3</b>	<b>20</b>	<b>3</b>	<b>3</b>	<b>8</b>	<b>–</b>	<b>–</b>
	<b>b</b>	<b>36</b>	<b>4</b>	<b>6</b>	<b>32</b>	<b>4</b>	<b>6</b>	<b>4</b>	<b>–</b>	<b>–</b>
	<b>c</b>	<b>64</b>	<b>7</b>	<b>9</b>	<b>52</b>	<b>7</b>	<b>9</b>	<b>12</b>	<b>–</b>	<b>–</b>
Rechts-, Wirtschafts- und Sozialwissenschaften										
Wirtschaftswissenschaften	a	243	35	45	212	24	34	31	11	11
	b	127	19	19	90	7	9	37	12	10
	c	370	54	64	302	31	43	68	23	21
<b>Rechts-, Wirtschafts- und Sozialwissen- schaften zusammen</b>	<b>a</b>	<b>243</b>	<b>35</b>	<b>45</b>	<b>212</b>	<b>24</b>	<b>34</b>	<b>31</b>	<b>11</b>	<b>11</b>
	<b>b</b>	<b>127</b>	<b>19</b>	<b>19</b>	<b>90</b>	<b>7</b>	<b>9</b>	<b>37</b>	<b>12</b>	<b>10</b>
	<b>c</b>	<b>370</b>	<b>54</b>	<b>64</b>	<b>302</b>	<b>31</b>	<b>43</b>	<b>68</b>	<b>23</b>	<b>21</b>
Mathematik, Naturwissenschaften										
Mathematik	a	–	–	–	–	–	–	–	–	–
	b	1	–	–	–	–	–	1	–	–
	c	1	–	–	–	–	–	1	–	–
Chemie	a	16	–	–	15	–	–	1	–	–
	b	16	–	–	14	–	–	2	–	–
	c	32	–	–	29	–	–	3	–	–
<b>Mathematik, Natur- wissenschaften zusammen</b>	<b>a</b>	<b>16</b>	<b>–</b>	<b>–</b>	<b>15</b>	<b>–</b>	<b>–</b>	<b>1</b>	<b>–</b>	<b>–</b>
	<b>b</b>	<b>17</b>	<b>–</b>	<b>–</b>	<b>14</b>	<b>–</b>	<b>–</b>	<b>3</b>	<b>–</b>	<b>–</b>
	<b>c</b>	<b>33</b>	<b>–</b>	<b>–</b>	<b>29</b>	<b>–</b>	<b>–</b>	<b>4</b>	<b>–</b>	<b>–</b>
Humanmedizin/Gesundheitswissenschaften										
Gesundheitswissen- schaften allgemein	a	35	2	4	33	1	3	2	1	1
	b	75	3	5	69	3	5	6	–	–
	c	110	5	9	102	4	8	8	1	1
Humanmedizin (ohne Zahnmedizin)	a	106	1	4	101	1	4	5	–	–
	b	168	2	–	158	–	–	10	2	–
	c	274	3	4	259	1	4	15	2	–
Zahnmedizin	a	81	12	14	76	10	12	5	2	2
	b	109	16	18	100	12	16	9	4	2
	c	190	28	32	176	22	28	14	6	4
<b>Humanmedizin/ Gesundheitswissen- schaften zusammen</b>	<b>a</b>	<b>222</b>	<b>15</b>	<b>22</b>	<b>210</b>	<b>12</b>	<b>19</b>	<b>12</b>	<b>3</b>	<b>3</b>
	<b>b</b>	<b>352</b>	<b>21</b>	<b>23</b>	<b>327</b>	<b>15</b>	<b>21</b>	<b>25</b>	<b>6</b>	<b>2</b>
	<b>c</b>	<b>574</b>	<b>36</b>	<b>45</b>	<b>537</b>	<b>27</b>	<b>40</b>	<b>37</b>	<b>9</b>	<b>5</b>
<b>Hochschule insgesamt</b>	<b>a</b>	<b>509</b>	<b>53</b>	<b>70</b>	<b>457</b>	<b>39</b>	<b>56</b>	<b>52</b>	<b>14</b>	<b>14</b>
	<b>b</b>	<b>532</b>	<b>44</b>	<b>48</b>	<b>463</b>	<b>26</b>	<b>36</b>	<b>69</b>	<b>18</b>	<b>12</b>
	<b>c</b>	<b>1 041</b>	<b>97</b>	<b>118</b>	<b>920</b>	<b>65</b>	<b>92</b>	<b>121</b>	<b>32</b>	<b>26</b>
<b>Hochschulart insgesamt</b>	<b>a</b>	<b>168 183</b>	<b>18 949</b>	<b>27 619</b>	<b>147 933</b>	<b>16 007</b>	<b>23 813</b>	<b>20 250</b>	<b>2 942</b>	<b>3 806</b>
	<b>b</b>	<b>161 906</b>	<b>22 222</b>	<b>30 041</b>	<b>141 086</b>	<b>18 622</b>	<b>25 676</b>	<b>20 820</b>	<b>3 600</b>	<b>4 365</b>
	<b>c</b>	<b>330 089</b>	<b>41 171</b>	<b>57 660</b>	<b>289 019</b>	<b>34 629</b>	<b>49 489</b>	<b>41 070</b>	<b>6 542</b>	<b>8 171</b>

**Noch: 2. Studierende und Studienanfänger/-innen nach Hochschularten, Hochschulen, Fächergruppen und Studienbereichen**

Fächergruppe Studienbereich a = männlich b = weiblich c = Insgesamt	Studierende			Deutsche Studierende			Ausländische Studierende		
	insgesamt	darunter im ersten		insgesamt	darunter im ersten		insgesamt	darunter im ersten	
		Hochschul-	Fach-		Hochschul-	Fach-		Hochschul-	Fach-
		semester			semester			semester	

**philosophisch-theologische und kirchliche Hochschulen**

**H für Kirchenmusik der ev. Kirche von Westfalen, Herford**

**Kunst, Kunstwissenschaft**

Musik-, Musikwissenschaft	a	21	–	1	17	–	1	4	–	–
	b	25	2	7	10	–	3	15	2	4
	c	46	2	8	27	–	4	19	2	4
<b>Kunst, Kunstwissen- schaft zusammen</b>	<b>a</b>	<b>21</b>	<b>–</b>	<b>1</b>	<b>17</b>	<b>–</b>	<b>1</b>	<b>4</b>	<b>–</b>	<b>–</b>
	<b>b</b>	<b>25</b>	<b>2</b>	<b>7</b>	<b>10</b>	<b>–</b>	<b>3</b>	<b>15</b>	<b>2</b>	<b>4</b>
	<b>c</b>	<b>46</b>	<b>2</b>	<b>8</b>	<b>27</b>	<b>–</b>	<b>4</b>	<b>19</b>	<b>2</b>	<b>4</b>
<b>Hochschule insgesamt</b>	<b>a</b>	<b>21</b>	<b>–</b>	<b>1</b>	<b>17</b>	<b>–</b>	<b>1</b>	<b>4</b>	<b>–</b>	<b>–</b>
	<b>b</b>	<b>25</b>	<b>2</b>	<b>7</b>	<b>10</b>	<b>–</b>	<b>3</b>	<b>15</b>	<b>2</b>	<b>4</b>
	<b>c</b>	<b>46</b>	<b>2</b>	<b>8</b>	<b>27</b>	<b>–</b>	<b>4</b>	<b>19</b>	<b>2</b>	<b>4</b>

**Kirchliche Hochschule Wuppertal/Bethel in Bethel (ev.)**

**Sprach- und Kulturwissenschaften**

Ev. Theologie, – Religionslehre	a	75	14	15	49	14	15	26	–	–
	b	54	17	20	45	17	20	9	–	–
	c	129	31	35	94	31	35	35	–	–
<b>Sprach- und Kultur- wissenschaften zusammen</b>	<b>a</b>	<b>75</b>	<b>14</b>	<b>15</b>	<b>49</b>	<b>14</b>	<b>15</b>	<b>26</b>	<b>–</b>	<b>–</b>
	<b>b</b>	<b>54</b>	<b>17</b>	<b>20</b>	<b>45</b>	<b>17</b>	<b>20</b>	<b>9</b>	<b>–</b>	<b>–</b>
	<b>c</b>	<b>129</b>	<b>31</b>	<b>35</b>	<b>94</b>	<b>31</b>	<b>35</b>	<b>35</b>	<b>–</b>	<b>–</b>
<b>Hochschule insgesamt</b>	<b>a</b>	<b>75</b>	<b>14</b>	<b>15</b>	<b>49</b>	<b>14</b>	<b>15</b>	<b>26</b>	<b>–</b>	<b>–</b>
	<b>b</b>	<b>54</b>	<b>17</b>	<b>20</b>	<b>45</b>	<b>17</b>	<b>20</b>	<b>9</b>	<b>–</b>	<b>–</b>
	<b>c</b>	<b>129</b>	<b>31</b>	<b>35</b>	<b>94</b>	<b>31</b>	<b>35</b>	<b>35</b>	<b>–</b>	<b>–</b>

**Kirchliche Hochschule Wuppertal/Bethel in Wuppertal (ev.)**

**Sprach- und Kulturwissenschaften**

Ev. Theologie, – Religionslehre	a	75	9	12	67	9	12	8	–	–
	b	59	6	6	58	6	6	1	–	–
	c	134	15	18	125	15	18	9	–	–
<b>Sprach- und Kultur- wissenschaften zusammen</b>	<b>a</b>	<b>75</b>	<b>9</b>	<b>12</b>	<b>67</b>	<b>9</b>	<b>12</b>	<b>8</b>	<b>–</b>	<b>–</b>
	<b>b</b>	<b>59</b>	<b>6</b>	<b>6</b>	<b>58</b>	<b>6</b>	<b>6</b>	<b>1</b>	<b>–</b>	<b>–</b>
	<b>c</b>	<b>134</b>	<b>15</b>	<b>18</b>	<b>125</b>	<b>15</b>	<b>18</b>	<b>9</b>	<b>–</b>	<b>–</b>
<b>Hochschule insgesamt</b>	<b>a</b>	<b>75</b>	<b>9</b>	<b>12</b>	<b>67</b>	<b>9</b>	<b>12</b>	<b>8</b>	<b>–</b>	<b>–</b>
	<b>b</b>	<b>59</b>	<b>6</b>	<b>6</b>	<b>58</b>	<b>6</b>	<b>6</b>	<b>1</b>	<b>–</b>	<b>–</b>
	<b>c</b>	<b>134</b>	<b>15</b>	<b>18</b>	<b>125</b>	<b>15</b>	<b>18</b>	<b>9</b>	<b>–</b>	<b>–</b>

**Philosophisch-Theologische Hochschule Münster (r.-k.)**

**Sprach- und Kulturwissenschaften**

Kath. Theologie, – Religionslehre	a	35	–	3	28	–	2	7	–	1
	b	26	2	2	19	1	1	7	1	1
	c	61	2	5	47	1	3	14	1	2
<b>Sprach- und Kultur- wissenschaften zusammen</b>	<b>a</b>	<b>35</b>	<b>–</b>	<b>3</b>	<b>28</b>	<b>–</b>	<b>2</b>	<b>7</b>	<b>–</b>	<b>1</b>
	<b>b</b>	<b>26</b>	<b>2</b>	<b>2</b>	<b>19</b>	<b>1</b>	<b>1</b>	<b>7</b>	<b>1</b>	<b>1</b>
	<b>c</b>	<b>61</b>	<b>2</b>	<b>5</b>	<b>47</b>	<b>1</b>	<b>3</b>	<b>14</b>	<b>1</b>	<b>2</b>
<b>Hochschule insgesamt</b>	<b>a</b>	<b>35</b>	<b>–</b>	<b>3</b>	<b>28</b>	<b>–</b>	<b>2</b>	<b>7</b>	<b>–</b>	<b>1</b>
	<b>b</b>	<b>26</b>	<b>2</b>	<b>2</b>	<b>19</b>	<b>1</b>	<b>1</b>	<b>7</b>	<b>1</b>	<b>1</b>
	<b>c</b>	<b>61</b>	<b>2</b>	<b>5</b>	<b>47</b>	<b>1</b>	<b>3</b>	<b>14</b>	<b>1</b>	<b>2</b>

**Noch: 2. Studierende und Studienanfänger/-innen nach Hochschularten, Hochschulen, Fächergruppen und Studienbereichen**

Fächergruppe Studienbereich a = männlich b = weiblich c = Insgesamt	Studierende			Deutsche Studierende			Ausländische Studierende		
	insgesamt	darunter im ersten		insgesamt	darunter im ersten		insgesamt	darunter im ersten	
		Hochschul-	Fach-		Hochschul-	Fach-		Hochschul-	Fach-
		semester			semester			semester	

noch: **philosophisch-theologische und kirchliche Hochschulen**

**Philosophisch-Theologische Hochschule St. Augustin (r.-k.)**

Sprach- und Kulturwissenschaften

Kath. Theologie, – Religionslehre	a	88	14	11	38	7	4	50	7	7
	b	24	4	5	17	3	4	7	1	1
	c	112	18	16	55	10	8	57	8	8
<b>Sprach- und Kultur- wissenschaften zusammen</b>	<b>a</b>	<b>88</b>	<b>14</b>	<b>11</b>	<b>38</b>	<b>7</b>	<b>4</b>	<b>50</b>	<b>7</b>	<b>7</b>
	<b>b</b>	<b>24</b>	<b>4</b>	<b>5</b>	<b>17</b>	<b>3</b>	<b>4</b>	<b>7</b>	<b>1</b>	<b>1</b>
	<b>c</b>	<b>112</b>	<b>18</b>	<b>16</b>	<b>55</b>	<b>10</b>	<b>8</b>	<b>57</b>	<b>8</b>	<b>8</b>
<b>Hochschule insgesamt</b>	<b>a</b>	<b>88</b>	<b>14</b>	<b>11</b>	<b>38</b>	<b>7</b>	<b>4</b>	<b>50</b>	<b>7</b>	<b>7</b>
	<b>b</b>	<b>24</b>	<b>4</b>	<b>5</b>	<b>17</b>	<b>3</b>	<b>4</b>	<b>7</b>	<b>1</b>	<b>1</b>
	<b>c</b>	<b>112</b>	<b>18</b>	<b>16</b>	<b>55</b>	<b>10</b>	<b>8</b>	<b>57</b>	<b>8</b>	<b>8</b>

**Theologische Fakultät Paderborn (r.-k.)**

Sprach- und Kulturwissenschaften

Kath. Theologie, – Religionslehre	a	92	12	15	83	11	14	9	1	1
	b	16	1	1	16	1	1	–	–	–
	c	108	13	16	99	12	15	9	1	1
<b>Sprach- und Kultur- wissenschaften zusammen</b>	<b>a</b>	<b>92</b>	<b>12</b>	<b>15</b>	<b>83</b>	<b>11</b>	<b>14</b>	<b>9</b>	<b>1</b>	<b>1</b>
	<b>b</b>	<b>16</b>	<b>1</b>	<b>1</b>	<b>16</b>	<b>1</b>	<b>1</b>	<b>–</b>	<b>–</b>	<b>–</b>
	<b>c</b>	<b>108</b>	<b>13</b>	<b>16</b>	<b>99</b>	<b>12</b>	<b>15</b>	<b>9</b>	<b>1</b>	<b>1</b>
<b>Hochschule insgesamt</b>	<b>a</b>	<b>92</b>	<b>12</b>	<b>15</b>	<b>83</b>	<b>11</b>	<b>14</b>	<b>9</b>	<b>1</b>	<b>1</b>
	<b>b</b>	<b>16</b>	<b>1</b>	<b>1</b>	<b>16</b>	<b>1</b>	<b>1</b>	<b>–</b>	<b>–</b>	<b>–</b>
	<b>c</b>	<b>108</b>	<b>13</b>	<b>16</b>	<b>99</b>	<b>12</b>	<b>15</b>	<b>9</b>	<b>1</b>	<b>1</b>
<b>Hochschulart insgesamt</b>	<b>a</b>	<b>386</b>	<b>49</b>	<b>57</b>	<b>282</b>	<b>41</b>	<b>48</b>	<b>104</b>	<b>8</b>	<b>9</b>
	<b>b</b>	<b>204</b>	<b>32</b>	<b>41</b>	<b>165</b>	<b>28</b>	<b>35</b>	<b>39</b>	<b>4</b>	<b>6</b>
	<b>c</b>	<b>590</b>	<b>81</b>	<b>98</b>	<b>447</b>	<b>69</b>	<b>83</b>	<b>143</b>	<b>12</b>	<b>15</b>

**Kunst- und Musikhochschulen**

**Hochschule für Musik Detmold**

Kunst, Kunstwissenschaft

Musik, Musikwissenschaft	a	226	14	35	127	8	24	99	6	11
	b	340	28	50	177	12	31	163	16	19
	c	566	42	85	304	20	55	262	22	30
<b>Kunst, Kunstwissen- schaft zusammen</b>	<b>a</b>	<b>226</b>	<b>14</b>	<b>35</b>	<b>127</b>	<b>8</b>	<b>24</b>	<b>99</b>	<b>6</b>	<b>11</b>
	<b>b</b>	<b>340</b>	<b>28</b>	<b>50</b>	<b>177</b>	<b>12</b>	<b>31</b>	<b>163</b>	<b>16</b>	<b>19</b>
	<b>c</b>	<b>566</b>	<b>42</b>	<b>85</b>	<b>304</b>	<b>20</b>	<b>55</b>	<b>262</b>	<b>22</b>	<b>30</b>
<b>Hochschule insgesamt</b>	<b>a</b>	<b>226</b>	<b>14</b>	<b>35</b>	<b>127</b>	<b>8</b>	<b>24</b>	<b>99</b>	<b>6</b>	<b>11</b>
	<b>b</b>	<b>340</b>	<b>28</b>	<b>50</b>	<b>177</b>	<b>12</b>	<b>31</b>	<b>163</b>	<b>16</b>	<b>19</b>
	<b>c</b>	<b>566</b>	<b>42</b>	<b>85</b>	<b>304</b>	<b>20</b>	<b>55</b>	<b>262</b>	<b>22</b>	<b>30</b>

**Kunstakademie Düsseldorf**

Ingenieurwissenschaften

Architektur, Innenarchitektur	a	6	–	–	5	–	–	1	–	–
	b	8	–	1	5	–	1	3	–	–
	c	14	–	1	10	–	1	4	–	–
<b>Ingenieurwissen- schaften zusammen</b>	<b>a</b>	<b>6</b>	<b>–</b>	<b>–</b>	<b>5</b>	<b>–</b>	<b>–</b>	<b>1</b>	<b>–</b>	<b>–</b>
	<b>b</b>	<b>8</b>	<b>–</b>	<b>1</b>	<b>5</b>	<b>–</b>	<b>1</b>	<b>3</b>	<b>–</b>	<b>–</b>
	<b>c</b>	<b>14</b>	<b>–</b>	<b>1</b>	<b>10</b>	<b>–</b>	<b>1</b>	<b>4</b>	<b>–</b>	<b>–</b>

Noch: **2. Studierende und Studienanfänger/-innen nach Hochschularten, Hochschulen, Fächergruppen und Studienbereichen**

Fächergruppe Studienbereich a = männlich b = weiblich c = Insgesamt	Studierende			Deutsche Studierende			Ausländische Studierende		
	insgesamt	darunter im ersten		insgesamt	darunter im ersten		insgesamt	darunter im ersten	
		Hochschul-	Fach-		Hochschul-	Fach-		Hochschul-	Fach-
		semester			semester			semester	

noch: **Kunst- und Musikhochschulen**

noch: **Kunstakademie Düsseldorf**

Kunst, Kunstwissenschaft

Kunst, Kunstwissen- schaft allgemein	a	26	2	4	24	1	3	2	1	1
	b	54	7	12	49	6	10	5	1	2
	c	80	9	16	73	7	13	7	2	3
Bildende Kunst	a	160	30	35	119	23	28	41	7	7
	b	177	28	40	119	16	28	58	12	12
	c	337	58	75	238	39	56	99	19	19
<b>Kunst, Kunstwissen- schaft zusammen</b>	<b>a</b>	<b>186</b>	<b>32</b>	<b>39</b>	<b>143</b>	<b>24</b>	<b>31</b>	<b>43</b>	<b>8</b>	<b>8</b>
	<b>b</b>	<b>231</b>	<b>35</b>	<b>52</b>	<b>168</b>	<b>22</b>	<b>38</b>	<b>63</b>	<b>13</b>	<b>14</b>
	<b>c</b>	<b>417</b>	<b>67</b>	<b>91</b>	<b>311</b>	<b>46</b>	<b>69</b>	<b>106</b>	<b>21</b>	<b>22</b>
<b>Hochschule insgesamt</b>	<b>a</b>	<b>192</b>	<b>32</b>	<b>39</b>	<b>148</b>	<b>24</b>	<b>31</b>	<b>44</b>	<b>8</b>	<b>8</b>
	<b>b</b>	<b>239</b>	<b>35</b>	<b>53</b>	<b>173</b>	<b>22</b>	<b>39</b>	<b>66</b>	<b>13</b>	<b>14</b>
	<b>c</b>	<b>431</b>	<b>67</b>	<b>92</b>	<b>321</b>	<b>46</b>	<b>70</b>	<b>110</b>	<b>21</b>	<b>22</b>

**Robert-Schumann-Hochschule Düsseldorf**

Ingenieurwissenschaften

Ingenieurwesen allgemein	a	48	15	25	46	13	23	2	2	2
	b	3	2	2	3	2	2	—	—	—
	c	51	17	27	49	15	25	2	2	2
<b>Ingenieurwissen- schaften zusammen</b>	<b>a</b>	<b>48</b>	<b>15</b>	<b>25</b>	<b>46</b>	<b>13</b>	<b>23</b>	<b>2</b>	<b>2</b>	<b>2</b>
	<b>b</b>	<b>3</b>	<b>2</b>	<b>2</b>	<b>3</b>	<b>2</b>	<b>2</b>	<b>—</b>	<b>—</b>	<b>—</b>
	<b>c</b>	<b>51</b>	<b>17</b>	<b>27</b>	<b>49</b>	<b>15</b>	<b>25</b>	<b>2</b>	<b>2</b>	<b>2</b>

Kunst, Kunstwissenschaft

Musik, Musikwissenschaft	a	294	52	58	208	33	40	86	19	18
	b	297	42	61	131	18	30	166	24	31
	c	591	94	119	339	51	70	252	43	49
<b>Kunst, Kunstwissen- schaft zusammen</b>	<b>a</b>	<b>294</b>	<b>52</b>	<b>58</b>	<b>208</b>	<b>33</b>	<b>40</b>	<b>86</b>	<b>19</b>	<b>18</b>
	<b>b</b>	<b>297</b>	<b>42</b>	<b>61</b>	<b>131</b>	<b>18</b>	<b>30</b>	<b>166</b>	<b>24</b>	<b>31</b>
	<b>c</b>	<b>591</b>	<b>94</b>	<b>119</b>	<b>339</b>	<b>51</b>	<b>70</b>	<b>252</b>	<b>43</b>	<b>49</b>
<b>Hochschule insgesamt</b>	<b>a</b>	<b>342</b>	<b>67</b>	<b>83</b>	<b>254</b>	<b>46</b>	<b>63</b>	<b>88</b>	<b>21</b>	<b>20</b>
	<b>b</b>	<b>300</b>	<b>44</b>	<b>63</b>	<b>134</b>	<b>20</b>	<b>32</b>	<b>166</b>	<b>24</b>	<b>31</b>
	<b>c</b>	<b>642</b>	<b>111</b>	<b>146</b>	<b>388</b>	<b>66</b>	<b>95</b>	<b>254</b>	<b>45</b>	<b>51</b>

**Folkwang-Hochschule Essen in Bochum**

Kunst, Kunstwissenschaft

Darstellende Kunst, Film und Fernsehen, Theaterwissenschaften	a	15	—	—	15	—	—	—	—	—
	b	17	—	—	17	—	—	—	—	—
	c	32	—	—	32	—	—	—	—	—
<b>Kunst, Kunstwissen- schaft zusammen</b>	<b>a</b>	<b>15</b>	<b>—</b>	<b>—</b>	<b>15</b>	<b>—</b>	<b>—</b>	<b>—</b>	<b>—</b>	<b>—</b>
	<b>b</b>	<b>17</b>	<b>—</b>	<b>—</b>	<b>17</b>	<b>—</b>	<b>—</b>	<b>—</b>	<b>—</b>	<b>—</b>
	<b>c</b>	<b>32</b>	<b>—</b>	<b>—</b>	<b>32</b>	<b>—</b>	<b>—</b>	<b>—</b>	<b>—</b>	<b>—</b>
<b>Hochschule insgesamt</b>	<b>a</b>	<b>15</b>	<b>—</b>	<b>—</b>	<b>15</b>	<b>—</b>	<b>—</b>	<b>—</b>	<b>—</b>	<b>—</b>
	<b>b</b>	<b>17</b>	<b>—</b>	<b>—</b>	<b>17</b>	<b>—</b>	<b>—</b>	<b>—</b>	<b>—</b>	<b>—</b>
	<b>c</b>	<b>32</b>	<b>—</b>	<b>—</b>	<b>32</b>	<b>—</b>	<b>—</b>	<b>—</b>	<b>—</b>	<b>—</b>



**Noch: 2. Studierende und Studienanfänger/-innen nach Hochschularten, Hochschulen, Fächergruppen und Studienbereichen**

Fächergruppe Studienbereich a = männlich b = weiblich c = Insgesamt		Studierende			Deutsche Studierende			Ausländische Studierende		
		insgesamt	darunter im ersten		insgesamt	darunter im ersten		insgesamt	darunter im ersten	
			Hochschul-	Fach-		Hochschul-	Fach-		Hochschul-	Fach-
noch: <b>Kunst- und Musikhochschulen</b>										
<b>Folkwang-Hochschule Essen in Essen</b>										
Kunst, Kunstwissenschaft										
Gestaltung	a	24	23	22	21	20	20	3	3	2
	b	48	42	45	38	34	38	10	8	7
	c	72	65	67	59	54	58	13	11	9
Darstellende Kunst, Film und Fernsehen, Theaterwissenschaften	a	64	12	13	38	2	3	26	10	10
	b	101	21	24	44	5	5	57	16	19
	c	165	33	37	82	7	8	83	26	29
Musik, Musikwissenschaft	a	308	60	69	204	40	53	104	20	16
	b	373	76	77	211	44	52	162	32	25
	c	681	136	146	415	84	105	266	52	41
<b>Kunst, Kunstwissen- schaft zusammen</b>	<b>a</b>	<b>396</b>	<b>95</b>	<b>104</b>	<b>263</b>	<b>62</b>	<b>76</b>	<b>133</b>	<b>33</b>	<b>28</b>
	<b>b</b>	<b>522</b>	<b>139</b>	<b>146</b>	<b>293</b>	<b>83</b>	<b>95</b>	<b>229</b>	<b>56</b>	<b>51</b>
	<b>c</b>	<b>918</b>	<b>234</b>	<b>250</b>	<b>556</b>	<b>145</b>	<b>171</b>	<b>362</b>	<b>89</b>	<b>79</b>
<b>Hochschule insgesamt</b>	<b>a</b>	<b>396</b>	<b>95</b>	<b>104</b>	<b>263</b>	<b>62</b>	<b>76</b>	<b>133</b>	<b>33</b>	<b>28</b>
	<b>b</b>	<b>522</b>	<b>139</b>	<b>146</b>	<b>293</b>	<b>83</b>	<b>95</b>	<b>229</b>	<b>56</b>	<b>51</b>
	<b>c</b>	<b>918</b>	<b>234</b>	<b>250</b>	<b>556</b>	<b>145</b>	<b>171</b>	<b>362</b>	<b>89</b>	<b>79</b>
<b>Kunsthochschule für Medien Köln</b>										
Kunst, Kunstwissenschaft										
Bildende Kunst	a	180	15	28	148	9	20	32	6	8
	b	144	19	33	104	9	20	40	10	13
	c	324	34	61	252	18	40	72	16	21
<b>Kunst, Kunstwissen- schaft zusammen</b>	<b>a</b>	<b>180</b>	<b>15</b>	<b>28</b>	<b>148</b>	<b>9</b>	<b>20</b>	<b>32</b>	<b>6</b>	<b>8</b>
	<b>b</b>	<b>144</b>	<b>19</b>	<b>33</b>	<b>104</b>	<b>9</b>	<b>20</b>	<b>40</b>	<b>10</b>	<b>13</b>
	<b>c</b>	<b>324</b>	<b>34</b>	<b>61</b>	<b>252</b>	<b>18</b>	<b>40</b>	<b>72</b>	<b>16</b>	<b>21</b>
<b>Hochschule insgesamt</b>	<b>a</b>	<b>180</b>	<b>15</b>	<b>28</b>	<b>148</b>	<b>9</b>	<b>20</b>	<b>32</b>	<b>6</b>	<b>8</b>
	<b>b</b>	<b>144</b>	<b>19</b>	<b>33</b>	<b>104</b>	<b>9</b>	<b>20</b>	<b>40</b>	<b>10</b>	<b>13</b>
	<b>c</b>	<b>324</b>	<b>34</b>	<b>61</b>	<b>252</b>	<b>18</b>	<b>40</b>	<b>72</b>	<b>16</b>	<b>21</b>
<b>Hochschule für Musik Köln in Aachen</b>										
Kunst, Kunstwissenschaft										
Musik, Musikwissenschaft	a	58	5	6	17	2	2	41	3	4
	b	104	6	13	34	2	4	70	4	9
	c	162	11	19	51	4	6	111	7	13
<b>Kunst, Kunstwissen- schaft zusammen</b>	<b>a</b>	<b>58</b>	<b>5</b>	<b>6</b>	<b>17</b>	<b>2</b>	<b>2</b>	<b>41</b>	<b>3</b>	<b>4</b>
	<b>b</b>	<b>104</b>	<b>6</b>	<b>13</b>	<b>34</b>	<b>2</b>	<b>4</b>	<b>70</b>	<b>4</b>	<b>9</b>
	<b>c</b>	<b>162</b>	<b>11</b>	<b>19</b>	<b>51</b>	<b>4</b>	<b>6</b>	<b>111</b>	<b>7</b>	<b>13</b>
<b>Hochschule insgesamt</b>	<b>a</b>	<b>58</b>	<b>5</b>	<b>6</b>	<b>17</b>	<b>2</b>	<b>2</b>	<b>41</b>	<b>3</b>	<b>4</b>
	<b>b</b>	<b>104</b>	<b>6</b>	<b>13</b>	<b>34</b>	<b>2</b>	<b>4</b>	<b>70</b>	<b>4</b>	<b>9</b>
	<b>c</b>	<b>162</b>	<b>11</b>	<b>19</b>	<b>51</b>	<b>4</b>	<b>6</b>	<b>111</b>	<b>7</b>	<b>13</b>
<b>Hochschule für Musik Köln in Köln</b>										
Rechts-, Wirtschafts- und Sozialwissenschaften										
Wirtschaftswissenschaften	a	9	1	5	9	1	5	—	—	—
	b	19	1	10	14	—	7	5	1	3
	c	28	2	15	23	1	12	5	1	3
<b>Rechts-, Wirtschafts- und Sozialwissen- schaften zusammen</b>	<b>a</b>	<b>9</b>	<b>1</b>	<b>5</b>	<b>9</b>	<b>1</b>	<b>5</b>	<b>—</b>	<b>—</b>	<b>—</b>
	<b>b</b>	<b>19</b>	<b>1</b>	<b>10</b>	<b>14</b>	<b>—</b>	<b>7</b>	<b>5</b>	<b>1</b>	<b>3</b>
	<b>c</b>	<b>28</b>	<b>2</b>	<b>15</b>	<b>23</b>	<b>1</b>	<b>12</b>	<b>5</b>	<b>1</b>	<b>3</b>

**Noch: 2. Studierende und Studienanfänger/-innen nach Hochschularten, Hochschulen, Fächergruppen und Studienbereichen**

Fächergruppe Studienbereich a = männlich b = weiblich c = Insgesamt	Studierende			Deutsche Studierende			Ausländische Studierende		
	insgesamt	darunter im ersten		insgesamt	darunter im ersten		insgesamt	darunter im ersten	
		Hochschul-	Fach-		Hochschul-	Fach-		Hochschul-	Fach-
		semester			semester			semester	

**noch: Kunst- und Musikhochschulen**

**noch: Hochschule für Musik Köln in Köln**

**Kunst, Kunstwissenschaft**

Darstellende Kunst, Film und Fernsehen, Theaterwissenschaften	a	5	1	2	5	1	2	–	–	–
	b	51	11	14	39	9	11	12	2	3
	c	56	12	16	44	10	13	12	2	3
Musik, Musikwissenschaft	a	492	56	70	348	29	40	144	27	30
	b	460	52	72	259	22	30	201	30	42
	c	952	108	142	607	51	70	345	57	72
<b>Kunst, Kunstwissen- schaft zusammen</b>	<b>a</b>	<b>497</b>	<b>57</b>	<b>72</b>	<b>353</b>	<b>30</b>	<b>42</b>	<b>144</b>	<b>27</b>	<b>30</b>
	<b>b</b>	<b>511</b>	<b>63</b>	<b>86</b>	<b>298</b>	<b>31</b>	<b>41</b>	<b>213</b>	<b>32</b>	<b>45</b>
	<b>c</b>	<b>1 008</b>	<b>120</b>	<b>158</b>	<b>651</b>	<b>61</b>	<b>83</b>	<b>357</b>	<b>59</b>	<b>75</b>
<b>Hochschule insgesamt</b>	<b>a</b>	<b>506</b>	<b>58</b>	<b>77</b>	<b>362</b>	<b>31</b>	<b>47</b>	<b>144</b>	<b>27</b>	<b>30</b>
	<b>b</b>	<b>530</b>	<b>64</b>	<b>96</b>	<b>312</b>	<b>31</b>	<b>48</b>	<b>218</b>	<b>33</b>	<b>48</b>
	<b>c</b>	<b>1 036</b>	<b>122</b>	<b>173</b>	<b>674</b>	<b>62</b>	<b>95</b>	<b>362</b>	<b>60</b>	<b>78</b>

**Hochschule für Musik Köln in Wuppertal**

**Kunst, Kunstwissenschaft**

Musik, Musikwissenschaft	a	56	4	2	27	2	1	29	2	1
	b	105	13	14	58	8	10	47	5	4
	c	161	17	16	85	10	11	76	7	5
<b>Kunst, Kunstwissen- schaft zusammen</b>	<b>a</b>	<b>56</b>	<b>4</b>	<b>2</b>	<b>27</b>	<b>2</b>	<b>1</b>	<b>29</b>	<b>2</b>	<b>1</b>
	<b>b</b>	<b>105</b>	<b>13</b>	<b>14</b>	<b>58</b>	<b>8</b>	<b>10</b>	<b>47</b>	<b>5</b>	<b>4</b>
	<b>c</b>	<b>161</b>	<b>17</b>	<b>16</b>	<b>85</b>	<b>10</b>	<b>11</b>	<b>76</b>	<b>7</b>	<b>5</b>
<b>Hochschule insgesamt</b>	<b>a</b>	<b>56</b>	<b>4</b>	<b>2</b>	<b>27</b>	<b>2</b>	<b>1</b>	<b>29</b>	<b>2</b>	<b>1</b>
	<b>b</b>	<b>105</b>	<b>13</b>	<b>14</b>	<b>58</b>	<b>8</b>	<b>10</b>	<b>47</b>	<b>5</b>	<b>4</b>
	<b>c</b>	<b>161</b>	<b>17</b>	<b>16</b>	<b>85</b>	<b>10</b>	<b>11</b>	<b>76</b>	<b>7</b>	<b>5</b>

**Kunstakademie Münster**

**Kunst, Kunstwissenschaft**

Kunst, Kunstwissen- schaft allgemein	a	18	3	4	18	3	4	–	–	–
	b	89	11	21	88	11	21	1	–	–
	c	107	14	25	106	14	25	1	–	–
Bildende Kunst	a	77	10	13	48	7	9	29	3	4
	b	115	17	23	73	8	11	42	9	12
	c	192	27	36	121	15	20	71	12	16
<b>Kunst, Kunstwissen- schaft zusammen</b>	<b>a</b>	<b>95</b>	<b>13</b>	<b>17</b>	<b>66</b>	<b>10</b>	<b>13</b>	<b>29</b>	<b>3</b>	<b>4</b>
	<b>b</b>	<b>204</b>	<b>28</b>	<b>44</b>	<b>161</b>	<b>19</b>	<b>32</b>	<b>43</b>	<b>9</b>	<b>12</b>
	<b>c</b>	<b>299</b>	<b>41</b>	<b>61</b>	<b>227</b>	<b>29</b>	<b>45</b>	<b>72</b>	<b>12</b>	<b>16</b>
<b>Hochschule insgesamt</b>	<b>a</b>	<b>95</b>	<b>13</b>	<b>17</b>	<b>66</b>	<b>10</b>	<b>13</b>	<b>29</b>	<b>3</b>	<b>4</b>
	<b>b</b>	<b>204</b>	<b>28</b>	<b>44</b>	<b>161</b>	<b>19</b>	<b>32</b>	<b>43</b>	<b>9</b>	<b>12</b>
	<b>c</b>	<b>299</b>	<b>41</b>	<b>61</b>	<b>227</b>	<b>29</b>	<b>45</b>	<b>72</b>	<b>12</b>	<b>16</b>

**Alanus Hochschule, Alfter (private Hochschule)**

**Sprach- und Kulturwissenschaften**

Erziehungswissenschaften	a	7	6	6	6	5	5	1	1	1
	b	9	9	9	7	7	7	2	2	2
	c	16	15	15	13	12	12	3	3	3
<b>Sprach- und Kultur- wissenschaften zusammen</b>	<b>a</b>	<b>7</b>	<b>6</b>	<b>6</b>	<b>6</b>	<b>5</b>	<b>5</b>	<b>1</b>	<b>1</b>	<b>1</b>
	<b>b</b>	<b>9</b>	<b>9</b>	<b>9</b>	<b>7</b>	<b>7</b>	<b>7</b>	<b>2</b>	<b>2</b>	<b>2</b>
	<b>c</b>	<b>16</b>	<b>15</b>	<b>15</b>	<b>13</b>	<b>12</b>	<b>12</b>	<b>3</b>	<b>3</b>	<b>3</b>

**Noch: 2. Studierende und Studienanfänger/-innen nach Hochschularten, Hochschulen, Fächergruppen und Studienbereichen**

Fächergruppe Studienbereich a = männlich b = weiblich c = Insgesamt	Studierende			Deutsche Studierende			Ausländische Studierende		
	insgesamt	darunter im ersten		insgesamt	darunter im ersten		insgesamt	darunter im ersten	
		Hochschul-	Fach-		Hochschul-	Fach-		Hochschul-	Fach-
		semester			semester			semester	

noch: **Kunst- und Musikhochschulen**

noch: **Alanus Hochschule, Alfter (private Hochschule)**

Rechts-, Wirtschafts- und Sozialwissenschaften

Wirtschaftswissenschaften	a	28	8	8	27	7	7	1	1	1
	b	40	28	28	39	28	28	1	–	–
	c	68	36	36	66	35	35	2	1	1
<b>Rechts-, Wirtschafts- und Sozialwissenschaften zusammen</b>	<b>a</b>	<b>28</b>	<b>8</b>	<b>8</b>	<b>27</b>	<b>7</b>	<b>7</b>	<b>1</b>	<b>1</b>	<b>1</b>
	<b>b</b>	<b>40</b>	<b>28</b>	<b>28</b>	<b>39</b>	<b>28</b>	<b>28</b>	<b>1</b>	<b>–</b>	<b>–</b>
	<b>c</b>	<b>68</b>	<b>36</b>	<b>36</b>	<b>66</b>	<b>35</b>	<b>35</b>	<b>2</b>	<b>1</b>	<b>1</b>

Humanmedizin/Gesundheitswissenschaften

Gesundheitswissenschaften allgemein	a	–	–	–	–	–	–	–	–	–
	b	13	10	13	12	9	12	1	1	1
	c	13	10	13	12	9	12	1	1	1
<b>Humanmedizin/ Gesundheitswissenschaften zusammen</b>	<b>a</b>	<b>–</b>	<b>–</b>	<b>–</b>	<b>–</b>	<b>–</b>	<b>–</b>	<b>–</b>	<b>–</b>	<b>–</b>
	<b>b</b>	<b>13</b>	<b>10</b>	<b>13</b>	<b>12</b>	<b>9</b>	<b>12</b>	<b>1</b>	<b>1</b>	<b>1</b>
	<b>c</b>	<b>13</b>	<b>10</b>	<b>13</b>	<b>12</b>	<b>9</b>	<b>12</b>	<b>1</b>	<b>1</b>	<b>1</b>

Ingenieurwissenschaften

Architektur, Innenarchitektur	a	28	4	4	23	4	4	5	–	–
	b	16	4	4	11	4	4	5	–	–
	c	44	8	8	34	8	8	10	–	–
<b>Ingenieurwissenschaften zusammen</b>	<b>a</b>	<b>28</b>	<b>4</b>	<b>4</b>	<b>23</b>	<b>4</b>	<b>4</b>	<b>5</b>	<b>–</b>	<b>–</b>
	<b>b</b>	<b>16</b>	<b>4</b>	<b>4</b>	<b>11</b>	<b>4</b>	<b>4</b>	<b>5</b>	<b>–</b>	<b>–</b>
	<b>c</b>	<b>44</b>	<b>8</b>	<b>8</b>	<b>34</b>	<b>8</b>	<b>8</b>	<b>10</b>	<b>–</b>	<b>–</b>

Kunst, Kunstwissenschaft

Kunst, Kunstwissenschaft allgemein	a	3	2	2	3	2	2	–	–	–
	b	11	7	7	8	6	6	3	1	1
	c	14	9	9	11	8	8	3	1	1
Bildende Kunst	a	52	4	4	40	1	1	12	3	3
	b	112	33	33	95	25	25	17	8	8
	c	164	37	37	135	26	26	29	11	11
Darstellende Kunst, Film und Fernsehen, Theaterwissenschaften	a	18	2	2	17	2	2	1	–	–
	b	75	26	28	65	23	25	10	3	3
	c	93	28	30	82	25	27	11	3	3
<b>Kunst, Kunstwissenschaft zusammen</b>	<b>a</b>	<b>73</b>	<b>8</b>	<b>8</b>	<b>60</b>	<b>5</b>	<b>5</b>	<b>13</b>	<b>3</b>	<b>3</b>
	<b>b</b>	<b>198</b>	<b>66</b>	<b>68</b>	<b>168</b>	<b>54</b>	<b>56</b>	<b>30</b>	<b>12</b>	<b>12</b>
	<b>c</b>	<b>271</b>	<b>74</b>	<b>76</b>	<b>228</b>	<b>59</b>	<b>61</b>	<b>43</b>	<b>15</b>	<b>15</b>
<b>Hochschule insgesamt</b>	<b>a</b>	<b>136</b>	<b>26</b>	<b>26</b>	<b>116</b>	<b>21</b>	<b>21</b>	<b>20</b>	<b>5</b>	<b>5</b>
	<b>b</b>	<b>276</b>	<b>117</b>	<b>122</b>	<b>237</b>	<b>102</b>	<b>107</b>	<b>39</b>	<b>15</b>	<b>15</b>
	<b>c</b>	<b>412</b>	<b>143</b>	<b>148</b>	<b>353</b>	<b>123</b>	<b>128</b>	<b>59</b>	<b>20</b>	<b>20</b>
<b>Hochschulart insgesamt</b>	<b>a</b>	<b>2 202</b>	<b>329</b>	<b>417</b>	<b>1 543</b>	<b>215</b>	<b>298</b>	<b>659</b>	<b>114</b>	<b>119</b>
	<b>b</b>	<b>2 781</b>	<b>493</b>	<b>634</b>	<b>1 700</b>	<b>308</b>	<b>418</b>	<b>1 081</b>	<b>185</b>	<b>216</b>
	<b>c</b>	<b>4 983</b>	<b>822</b>	<b>1 051</b>	<b>3 243</b>	<b>523</b>	<b>716</b>	<b>1 740</b>	<b>299</b>	<b>335</b>

**Fachhochschulen (ohne Verwaltungsfachhochschulen)**

**Fachhochschule Aachen in Aachen**

Sprach- und Kulturwissenschaften

Germanistik (Deutsch, germanische Sprachen ohne Anglistik)	a	11	9	9	–	–	–	11	9	9
	b	5	4	4	1	–	–	4	4	4
	c	16	13	13	1	–	–	15	13	13
<b>Sprach- und Kulturwissenschaften zusammen</b>	<b>a</b>	<b>11</b>	<b>9</b>	<b>9</b>	<b>–</b>	<b>–</b>	<b>–</b>	<b>11</b>	<b>9</b>	<b>9</b>
	<b>b</b>	<b>5</b>	<b>4</b>	<b>4</b>	<b>1</b>	<b>–</b>	<b>–</b>	<b>4</b>	<b>4</b>	<b>4</b>
	<b>c</b>	<b>16</b>	<b>13</b>	<b>13</b>	<b>1</b>	<b>–</b>	<b>–</b>	<b>15</b>	<b>13</b>	<b>13</b>

**Noch: 2. Studierende und Studienanfänger/-innen nach Hochschularten, Hochschulen, Fächergruppen und Studienbereichen**

Fächergruppe Studienbereich a = männlich b = weiblich c = Insgesamt		Studierende			Deutsche Studierende			Ausländische Studierende		
		insgesamt	darunter im ersten		insgesamt	darunter im ersten		insgesamt	darunter im ersten	
			Hochschul-	Fach-		Hochschul-	Fach-		Hochschul-	Fach-
			semester			semester			semester	
noch: <b>Fachhochschulen (ohne Verwaltungsfachhochschulen)</b>										
noch: <b>Fachhochschule Aachen in Aachen</b>										
Rechts-, Wirtschafts- und Sozialwissenschaften										
Wirtschaftswissenschaften	a	574	88	80	489	66	73	85	22	7
	b	492	79	69	399	50	58	93	29	11
	c	1 066	167	149	888	116	131	178	51	18
Wirtschaftsingenieurwesen	a	17	1	2	14	1	1	3	—	1
	b	14	1	6	10	—	4	4	1	2
	c	31	2	8	24	1	5	7	1	3
<b>Rechts-, Wirtschafts- und Sozialwissenschaften zusammen</b>	<b>a</b>	<b>591</b>	<b>89</b>	<b>82</b>	<b>503</b>	<b>67</b>	<b>74</b>	<b>88</b>	<b>22</b>	<b>8</b>
	<b>b</b>	<b>506</b>	<b>80</b>	<b>75</b>	<b>409</b>	<b>50</b>	<b>62</b>	<b>97</b>	<b>30</b>	<b>13</b>
	<b>c</b>	<b>1 097</b>	<b>169</b>	<b>157</b>	<b>912</b>	<b>117</b>	<b>136</b>	<b>185</b>	<b>52</b>	<b>21</b>
Mathematik, Naturwissenschaften										
Informatik	a	358	42	59	291	37	48	67	5	11
	b	40	7	6	17	3	3	23	4	3
	c	398	49	65	308	40	51	90	9	14
<b>Mathematik, Naturwissenschaften zusammen</b>	<b>a</b>	<b>358</b>	<b>42</b>	<b>59</b>	<b>291</b>	<b>37</b>	<b>48</b>	<b>67</b>	<b>5</b>	<b>11</b>
	<b>b</b>	<b>40</b>	<b>7</b>	<b>6</b>	<b>17</b>	<b>3</b>	<b>3</b>	<b>23</b>	<b>4</b>	<b>3</b>
	<b>c</b>	<b>398</b>	<b>49</b>	<b>65</b>	<b>308</b>	<b>40</b>	<b>51</b>	<b>90</b>	<b>9</b>	<b>14</b>
Ingenieurwissenschaften										
Ingenieurwesen allgemein	a	343	67	73	235	43	56	108	24	17
	b	30	11	10	15	5	6	15	6	4
	c	373	78	83	250	48	62	123	30	21
Maschinenbau/Verfahrenstechnik	a	710	155	205	615	140	189	95	15	16
	b	37	13	14	28	11	12	9	2	2
	c	747	168	219	643	151	201	104	17	18
Elektrotechnik	a	537	69	116	426	67	103	111	2	13
	b	21	3	6	8	2	4	13	1	2
	c	558	72	122	434	69	107	124	3	15
Verkehrstechnik, Nautik	a	953	135	156	860	126	147	93	9	9
	b	67	12	14	65	12	14	2	—	—
	c	1 020	147	170	925	138	161	95	9	9
Architektur, Innenarchitektur	a	298	46	58	259	39	52	39	7	6
	b	251	70	76	219	59	66	32	11	10
	c	549	116	134	478	98	118	71	18	16
Bauingenieurwesen	a	606	94	121	530	86	110	76	8	11
	b	147	27	29	131	24	28	16	3	1
	c	753	121	150	661	110	138	92	11	12
<b>Ingenieurwissenschaften zusammen</b>	<b>a</b>	<b>3 447</b>	<b>566</b>	<b>729</b>	<b>2 925</b>	<b>501</b>	<b>657</b>	<b>522</b>	<b>65</b>	<b>72</b>
	<b>b</b>	<b>553</b>	<b>136</b>	<b>149</b>	<b>466</b>	<b>113</b>	<b>130</b>	<b>87</b>	<b>23</b>	<b>19</b>
	<b>c</b>	<b>4 000</b>	<b>702</b>	<b>878</b>	<b>3 391</b>	<b>614</b>	<b>787</b>	<b>609</b>	<b>88</b>	<b>91</b>
Kunst, Kunstwissenschaft										
Gestaltung	a	239	38	58	222	34	53	17	4	5
	b	263	54	58	244	49	54	19	5	4
	c	502	92	116	466	83	107	36	9	9
<b>Kunst, Kunstwissenschaft zusammen</b>	<b>a</b>	<b>239</b>	<b>38</b>	<b>58</b>	<b>222</b>	<b>34</b>	<b>53</b>	<b>17</b>	<b>4</b>	<b>5</b>
	<b>b</b>	<b>263</b>	<b>54</b>	<b>58</b>	<b>244</b>	<b>49</b>	<b>54</b>	<b>19</b>	<b>5</b>	<b>4</b>
	<b>c</b>	<b>502</b>	<b>92</b>	<b>116</b>	<b>466</b>	<b>83</b>	<b>107</b>	<b>36</b>	<b>9</b>	<b>9</b>
<b>Hochschule insgesamt</b>	<b>a</b>	<b>4 646</b>	<b>744</b>	<b>937</b>	<b>3 941</b>	<b>639</b>	<b>832</b>	<b>705</b>	<b>105</b>	<b>105</b>
	<b>b</b>	<b>1 367</b>	<b>281</b>	<b>292</b>	<b>1 137</b>	<b>215</b>	<b>249</b>	<b>230</b>	<b>66</b>	<b>43</b>
	<b>c</b>	<b>6 013</b>	<b>1 025</b>	<b>1 229</b>	<b>5 078</b>	<b>854</b>	<b>1 081</b>	<b>935</b>	<b>171</b>	<b>148</b>

**Noch: 2. Studierende und Studienanfänger/-innen nach Hochschularten, Hochschulen, Fächergruppen und Studienbereichen**

Fächergruppe Studienbereich a = männlich b = weiblich c = Insgesamt	Studierende			Deutsche Studierende			Ausländische Studierende		
	insgesamt	darunter im ersten		insgesamt	darunter im ersten		insgesamt	darunter im ersten	
		Hochschul-	Fach-		Hochschul-	Fach-		Hochschul-	Fach-
		semester			semester			semester	

noch: **Fachhochschulen (ohne Verwaltungsfachhochschulen)**

**Fachhochschule Aachen in Jülich**

Mathematik, Naturwissenschaften

Mathematik	a	342	56	96	319	51	88	23	5	8
	b	127	25	37	117	24	35	10	1	2
	c	469	81	133	436	75	123	33	6	10
Chemie	a	69	31	43	58	28	39	11	3	4
	b	40	10	25	29	9	18	11	1	7
	c	109	41	68	87	37	57	22	4	11
Biologie	a	325	65	78	253	57	67	72	8	11
	b	274	57	69	214	46	55	60	11	14
	c	599	122	147	467	103	122	132	19	25
<b>Mathematik, Naturwissenschaften zusammen</b>	<b>a</b>	<b>736</b>	<b>152</b>	<b>217</b>	<b>630</b>	<b>136</b>	<b>194</b>	<b>106</b>	<b>16</b>	<b>23</b>
	<b>b</b>	<b>441</b>	<b>92</b>	<b>131</b>	<b>360</b>	<b>79</b>	<b>108</b>	<b>81</b>	<b>13</b>	<b>23</b>
	<b>c</b>	<b>1 177</b>	<b>244</b>	<b>348</b>	<b>990</b>	<b>215</b>	<b>302</b>	<b>187</b>	<b>29</b>	<b>46</b>

Ingenieurwissenschaften

Ingenieurwesen allgemein	a	14	—	—	3	—	—	11	—	—
	b	5	—	—	—	—	—	5	—	—
	c	19	—	—	3	—	—	16	—	—
Maschinenbau/ Verfahrenstechnik	a	714	119	109	426	68	81	288	51	28
	b	174	20	11	94	5	5	80	15	6
	c	888	139	120	520	73	86	368	66	34
Elektrotechnik	a	114	19	19	49	7	7	65	12	12
	b	11	4	4	2	—	—	9	4	4
	c	125	23	23	51	7	7	74	16	16
<b>Ingenieurwissenschaften zusammen</b>	<b>a</b>	<b>842</b>	<b>138</b>	<b>128</b>	<b>478</b>	<b>75</b>	<b>88</b>	<b>364</b>	<b>63</b>	<b>40</b>
	<b>b</b>	<b>190</b>	<b>24</b>	<b>15</b>	<b>96</b>	<b>5</b>	<b>5</b>	<b>94</b>	<b>19</b>	<b>10</b>
	<b>c</b>	<b>1 032</b>	<b>162</b>	<b>143</b>	<b>574</b>	<b>80</b>	<b>93</b>	<b>458</b>	<b>82</b>	<b>50</b>
<b>Hochschule insgesamt</b>	<b>a</b>	<b>1 578</b>	<b>290</b>	<b>345</b>	<b>1 108</b>	<b>211</b>	<b>282</b>	<b>470</b>	<b>79</b>	<b>63</b>
	<b>b</b>	<b>631</b>	<b>116</b>	<b>146</b>	<b>456</b>	<b>84</b>	<b>113</b>	<b>175</b>	<b>32</b>	<b>33</b>
	<b>c</b>	<b>2 209</b>	<b>406</b>	<b>491</b>	<b>1 564</b>	<b>295</b>	<b>395</b>	<b>645</b>	<b>111</b>	<b>96</b>

**Fachhochschule Bielefeld in Bielefeld**

Sprach- und Kulturwissenschaften

Erziehungswissenschaften	a	10	10	10	10	10	10	—	—	—
	b	29	25	29	28	24	28	1	1	1
	c	39	35	39	38	34	38	1	1	1
<b>Sprach- und Kulturwissenschaften zusammen</b>	<b>a</b>	<b>10</b>	<b>10</b>	<b>10</b>	<b>10</b>	<b>10</b>	<b>10</b>	<b>—</b>	<b>—</b>	<b>—</b>
	<b>b</b>	<b>29</b>	<b>25</b>	<b>29</b>	<b>28</b>	<b>24</b>	<b>28</b>	<b>1</b>	<b>1</b>	<b>1</b>
	<b>c</b>	<b>39</b>	<b>35</b>	<b>39</b>	<b>38</b>	<b>34</b>	<b>38</b>	<b>1</b>	<b>1</b>	<b>1</b>

Rechts-, Wirtschafts- und Sozialwissenschaften

Sozialwesen	a	259	16	21	256	16	20	3	—	1
	b	702	56	59	665	55	58	37	1	1
	c	961	72	80	921	71	78	40	1	2
Rechtswissenschaften	a	429	33	43	390	28	38	39	5	5
	b	387	31	44	359	29	40	28	2	4
	c	816	64	87	749	57	78	67	7	9
Wirtschaftswissenschaften	a	758	86	103	667	70	89	91	16	14
	b	439	70	70	353	50	63	86	20	7
	c	1 197	156	173	1 020	120	152	177	36	21
Wirtschaftsingenieurwesen	a	25	—	—	24	—	—	1	—	—
	b	4	—	—	3	—	—	1	—	—
	c	29	—	—	27	—	—	2	—	—
<b>Rechts-, Wirtschafts- und Sozialwissenschaften zusammen</b>	<b>a</b>	<b>1 471</b>	<b>135</b>	<b>167</b>	<b>1 337</b>	<b>114</b>	<b>147</b>	<b>134</b>	<b>21</b>	<b>20</b>
	<b>b</b>	<b>1 532</b>	<b>157</b>	<b>173</b>	<b>1 380</b>	<b>134</b>	<b>161</b>	<b>152</b>	<b>23</b>	<b>12</b>
	<b>c</b>	<b>3 003</b>	<b>292</b>	<b>340</b>	<b>2 717</b>	<b>248</b>	<b>308</b>	<b>286</b>	<b>44</b>	<b>32</b>

**Noch: 2. Studierende und Studienanfänger/-innen nach Hochschularten, Hochschulen, Fächergruppen und Studienbereichen**

Fächergruppe Studienbereich a = männlich b = weiblich c = Insgesamt		Studierende			Deutsche Studierende			Ausländische Studierende		
		insgesamt	darunter im ersten		insgesamt	darunter im ersten		insgesamt	darunter im ersten	
			Hochschul-	Fach-		Hochschul-	Fach-		Hochschul-	Fach-
			semester			semester			semester	
noch: <b>Fachhochschulen (ohne Verwaltungsfachhochschulen)</b>										
noch: <b>Fachhochschule Bielefeld in Bielefeld</b>										
Mathematik, Naturwissenschaften										
Mathematik	a	80	15	16	74	13	14	6	2	2
	b	99	16	20	91	16	18	8	–	2
	c	179	31	36	165	29	32	14	2	4
Informatik	a	349	155	182	323	145	168	26	10	14
	b	32	13	17	31	13	16	1	–	1
	c	381	168	199	354	158	184	27	10	15
Biologie	a	20	9	10	18	7	8	2	2	2
	b	13	7	9	12	6	8	1	1	1
	c	33	16	19	30	13	16	3	3	3
<b>Mathematik, Natur- wissenschaften zusammen</b>	<b>a</b>	<b>449</b>	<b>179</b>	<b>208</b>	<b>415</b>	<b>165</b>	<b>190</b>	<b>34</b>	<b>14</b>	<b>18</b>
	<b>b</b>	<b>144</b>	<b>36</b>	<b>46</b>	<b>134</b>	<b>35</b>	<b>42</b>	<b>10</b>	<b>1</b>	<b>4</b>
	<b>c</b>	<b>593</b>	<b>215</b>	<b>254</b>	<b>549</b>	<b>200</b>	<b>232</b>	<b>44</b>	<b>15</b>	<b>22</b>
Humanmedizin/Gesundheitswissenschaften										
Gesundheitswissen- schaften allgemein	a	49	12	23	49	12	23	–	–	–
	b	231	37	75	231	37	75	–	–	–
	c	280	49	98	280	49	98	–	–	–
<b>Humanmedizin/ Gesundheitswissen- schaften zusammen</b>	<b>a</b>	<b>49</b>	<b>12</b>	<b>23</b>	<b>49</b>	<b>12</b>	<b>23</b>	<b>–</b>	<b>–</b>	<b>–</b>
	<b>b</b>	<b>231</b>	<b>37</b>	<b>75</b>	<b>231</b>	<b>37</b>	<b>75</b>	<b>–</b>	<b>–</b>	<b>–</b>
	<b>c</b>	<b>280</b>	<b>49</b>	<b>98</b>	<b>280</b>	<b>49</b>	<b>98</b>	<b>–</b>	<b>–</b>	<b>–</b>
Ingenieurwissenschaften										
Ingenieurwesen allgemein	a	312	55	67	298	55	64	14	–	3
	b	29	6	8	28	6	8	1	–	–
	c	341	61	75	326	61	72	15	–	3
Maschinenbau/ Verfahrenstechnik	a	263	2	–	247	–	–	16	2	–
	b	19	1	1	16	–	–	3	1	1
	c	282	3	1	263	–	–	19	3	1
Elektrotechnik	a	714	150	182	651	141	165	63	9	17
	b	47	21	23	40	18	20	7	3	3
	c	761	171	205	691	159	185	70	12	20
<b>Ingenieurwissen- schaften zusammen</b>	<b>a</b>	<b>1 289</b>	<b>207</b>	<b>249</b>	<b>1 196</b>	<b>196</b>	<b>229</b>	<b>93</b>	<b>11</b>	<b>20</b>
	<b>b</b>	<b>95</b>	<b>28</b>	<b>32</b>	<b>84</b>	<b>24</b>	<b>28</b>	<b>11</b>	<b>4</b>	<b>4</b>
	<b>c</b>	<b>1 384</b>	<b>235</b>	<b>281</b>	<b>1 280</b>	<b>220</b>	<b>257</b>	<b>104</b>	<b>15</b>	<b>24</b>
Kunst, Kunstwissenschaft										
Gestaltung	a	222	28	38	200	21	31	22	7	7
	b	357	59	80	326	52	69	31	7	11
	c	579	87	118	526	73	100	53	14	18
<b>Kunst, Kunstwissen- schaft zusammen</b>	<b>a</b>	<b>222</b>	<b>28</b>	<b>38</b>	<b>200</b>	<b>21</b>	<b>31</b>	<b>22</b>	<b>7</b>	<b>7</b>
	<b>b</b>	<b>357</b>	<b>59</b>	<b>80</b>	<b>326</b>	<b>52</b>	<b>69</b>	<b>31</b>	<b>7</b>	<b>11</b>
	<b>c</b>	<b>579</b>	<b>87</b>	<b>118</b>	<b>526</b>	<b>73</b>	<b>100</b>	<b>53</b>	<b>14</b>	<b>18</b>
<b>Hochschule insgesamt</b>	<b>a</b>	<b>3 490</b>	<b>571</b>	<b>695</b>	<b>3 207</b>	<b>518</b>	<b>630</b>	<b>283</b>	<b>53</b>	<b>65</b>
	<b>b</b>	<b>2 388</b>	<b>342</b>	<b>435</b>	<b>2 183</b>	<b>306</b>	<b>403</b>	<b>205</b>	<b>36</b>	<b>32</b>
	<b>c</b>	<b>5 878</b>	<b>913</b>	<b>1 130</b>	<b>5 390</b>	<b>824</b>	<b>1 033</b>	<b>488</b>	<b>89</b>	<b>97</b>

**Noch: 2. Studierende und Studienanfänger/-innen nach Hochschularten, Hochschulen, Fächergruppen und Studienbereichen**

Fächergruppe Studienbereich a = männlich b = weiblich c = Insgesamt	Studierende			Deutsche Studierende			Ausländische Studierende		
	insgesamt	darunter im ersten		insgesamt	darunter im ersten		insgesamt	darunter im ersten	
		Hochschul-	Fach-		Hochschul-	Fach-		Hochschul-	Fach-
		semester			semester			semester	

noch: **Fachhochschulen (ohne Verwaltungsfachhochschulen)**

**Fachhochschule Bielefeld in Minden**

Ingenieurwissenschaften

Architektur, Innenarchitektur	a	130	17	20	120	14	17	10	3	3
	b	121	29	29	109	22	23	12	7	6
	c	251	46	49	229	36	40	22	10	9
Bauingenieurwesen	a	307	56	71	295	53	67	12	3	4
	b	97	14	18	93	14	18	4	—	—
	c	404	70	89	388	67	85	16	3	4
<b>Ingenieurwissen- schaften zusammen</b>	<b>a</b>	<b>437</b>	<b>73</b>	<b>91</b>	<b>415</b>	<b>67</b>	<b>84</b>	<b>22</b>	<b>6</b>	<b>7</b>
	<b>b</b>	<b>218</b>	<b>43</b>	<b>47</b>	<b>202</b>	<b>36</b>	<b>41</b>	<b>16</b>	<b>7</b>	<b>6</b>
	<b>c</b>	<b>655</b>	<b>116</b>	<b>138</b>	<b>617</b>	<b>103</b>	<b>125</b>	<b>38</b>	<b>13</b>	<b>13</b>
<b>Hochschule insgesamt</b>	<b>a</b>	<b>437</b>	<b>73</b>	<b>91</b>	<b>415</b>	<b>67</b>	<b>84</b>	<b>22</b>	<b>6</b>	<b>7</b>
	<b>b</b>	<b>218</b>	<b>43</b>	<b>47</b>	<b>202</b>	<b>36</b>	<b>41</b>	<b>16</b>	<b>7</b>	<b>6</b>
	<b>c</b>	<b>655</b>	<b>116</b>	<b>138</b>	<b>617</b>	<b>103</b>	<b>125</b>	<b>38</b>	<b>13</b>	<b>13</b>

**Fachhochschule Bochum**

Rechts-, Wirtschafts- und Sozialwissenschaften

Wirtschaftswissenschaften	a	696	79	81	549	61	68	147	18	13
	b	607	93	105	443	64	70	164	29	35
	c	1 303	172	186	992	125	138	311	47	48
Wirtschaftsingenieurwesen	a	112	7	13	92	7	13	20	—	—
	b	23	1	2	18	1	2	5	—	—
	c	135	8	15	110	8	15	25	—	—
<b>Rechts-, Wirtschafts- und Sozialwissen- schaften zusammen</b>	<b>a</b>	<b>808</b>	<b>86</b>	<b>94</b>	<b>641</b>	<b>68</b>	<b>81</b>	<b>167</b>	<b>18</b>	<b>13</b>
	<b>b</b>	<b>630</b>	<b>94</b>	<b>107</b>	<b>461</b>	<b>65</b>	<b>72</b>	<b>169</b>	<b>29</b>	<b>35</b>
	<b>c</b>	<b>1 438</b>	<b>180</b>	<b>201</b>	<b>1 102</b>	<b>133</b>	<b>153</b>	<b>336</b>	<b>47</b>	<b>48</b>

Mathematik, Naturwissenschaften

Informatik	a	135	41	63	124	36	55	11	5	8
	b	23	5	8	19	4	7	4	1	1
	c	158	46	71	143	40	62	15	6	9
<b>Mathematik, Natur- wissenschaften zusammen</b>	<b>a</b>	<b>135</b>	<b>41</b>	<b>63</b>	<b>124</b>	<b>36</b>	<b>55</b>	<b>11</b>	<b>5</b>	<b>8</b>
	<b>b</b>	<b>23</b>	<b>5</b>	<b>8</b>	<b>19</b>	<b>4</b>	<b>7</b>	<b>4</b>	<b>1</b>	<b>1</b>
	<b>c</b>	<b>158</b>	<b>46</b>	<b>71</b>	<b>143</b>	<b>40</b>	<b>62</b>	<b>15</b>	<b>6</b>	<b>9</b>

Ingenieurwissenschaften

Ingenieurwesen allgemein	a	572	88	84	494	73	79	78	15	5
	b	18	3	2	15	2	2	3	1	—
	c	590	91	86	509	75	81	81	16	5
Maschinenbau/ Verfahrenstechnik	a	477	86	93	418	75	82	59	11	11
	b	31	8	11	25	6	8	6	2	3
	c	508	94	104	443	81	90	65	13	14
Elektrotechnik	a	383	35	40	325	34	38	58	1	2
	b	9	—	1	4	—	—	5	—	1
	c	392	35	41	329	34	38	63	1	3
Architektur, Innenarchitektur	a	237	25	55	214	21	48	23	4	7
	b	216	45	57	191	32	49	25	13	8
	c	453	70	112	405	53	97	48	17	15
Bauingenieurwesen	a	546	109	136	463	101	123	83	8	13
	b	112	23	31	84	17	23	28	6	8
	c	658	132	167	547	118	146	111	14	21
Vermessungswesen	a	131	30	39	128	28	37	3	2	2
	b	32	3	5	31	3	5	1	—	—
	c	163	33	44	159	31	42	4	2	2

**Noch: 2. Studierende und Studienanfänger/-innen nach Hochschularten, Hochschulen, Fächergruppen und Studienbereichen**

Fächergruppe Studienbereich a = männlich b = weiblich c = Insgesamt	Studierende			Deutsche Studierende			Ausländische Studierende		
	insgesamt	darunter im ersten		insgesamt	darunter im ersten		insgesamt	darunter im ersten	
		Hochschul-	Fach-		Hochschul-	Fach-		Hochschul-	Fach-
		semester			semester			semester	

noch: **Fachhochschulen (ohne Verwaltungsfachhochschulen)**

noch: **Fachhochschule Bochum**

noch: **Ingenieurwissenschaften**

<b>Ingenieurwissenschaften zusammen</b>	a	2 346	373	447	2 042	332	407	304	41	40
	b	418	82	107	350	60	87	68	22	20
	c	2 764	455	554	2 392	392	494	372	63	60
<b>Hochschule insgesamt</b>	a	3 289	500	604	2 807	436	543	482	64	61
	b	1 071	181	222	830	129	166	241	52	56
	c	4 360	681	826	3 637	565	709	723	116	117

**Fachhochschule Bonn-Rhein-Sieg in Rheinbach**

Rechts-, Wirtschafts- und Sozialwissenschaften

Wirtschaftswissenschaften	a	427	44	51	368	41	46	59	3	5
	b	315	55	57	257	43	46	58	12	11
	c	742	99	108	625	84	92	117	15	16
<b>Rechts-, Wirtschafts- und Sozialwissenschaften zusammen</b>	a	427	44	51	368	41	46	59	3	5
	b	315	55	57	257	43	46	58	12	11
	c	742	99	108	625	84	92	117	15	16

Mathematik, Naturwissenschaften

Chemie	a	139	33	39	125	31	35	14	2	4
	b	87	28	35	76	27	34	11	1	1
	c	226	61	74	201	58	69	25	3	5
Biologie	a	207	58	78	175	51	67	32	7	11
	b	278	78	95	240	73	89	38	5	6
	c	485	136	173	415	124	156	70	12	17
<b>Mathematik, Naturwissenschaften zusammen</b>	a	346	91	117	300	82	102	46	9	15
	b	365	106	130	316	100	123	49	6	7
	c	711	197	247	616	182	225	95	15	22

Ingenieurwissenschaften

Maschinenbau/ Verfahrenstechnik	a	6	–	–	5	–	–	1	–	–
	b	–	–	–	–	–	–	–	–	–
	c	6	–	–	5	–	–	1	–	–
<b>Ingenieurwissenschaften zusammen</b>	a	6	–	–	5	–	–	1	–	–
	b	–	–	–	–	–	–	–	–	–
	c	6	–	–	5	–	–	1	–	–
<b>Hochschule insgesamt</b>	a	779	135	168	673	123	148	106	12	20
	b	680	161	187	573	143	169	107	18	18
	c	1 459	296	355	1 246	266	317	213	30	38

**Fachhochschule Bonn-Rhein-Sieg in Sankt Augustin**

Rechts-, Wirtschafts- und Sozialwissenschaften

Rechts-, Wirtschafts- und Sozialwissenschaften allgemein	a	177	35	47	173	35	46	4	–	1
	b	68	19	25	65	18	23	3	1	2
	c	245	54	72	238	53	69	7	1	3
Verwaltungswissenschaften	a	30	8	9	30	8	9	–	–	–
	b	87	32	36	87	32	36	–	–	–
	c	117	40	45	117	40	45	–	–	–
Wirtschaftswissenschaften	a	383	38	52	342	33	47	41	5	5
	b	256	35	40	186	23	28	70	12	12
	c	639	73	92	528	56	75	111	17	17
<b>Rechts-, Wirtschafts- und Sozialwissenschaften zusammen</b>	a	590	81	108	545	76	102	45	5	6
	b	411	86	101	338	73	87	73	13	14
	c	1 001	167	209	883	149	189	118	18	20



**Noch: 2. Studierende und Studienanfänger/-innen nach Hochschularten, Hochschulen, Fächergruppen und Studienbereichen**

Fächergruppe Studienbereich a = männlich b = weiblich c = Insgesamt	Studierende			Deutsche Studierende			Ausländische Studierende		
	insgesamt	darunter im ersten		insgesamt	darunter im ersten		insgesamt	darunter im ersten	
		Hochschul-	Fach-		Hochschul-	Fach-		Hochschul-	Fach-
		semester			semester			semester	

noch: **Fachhochschulen (ohne Verwaltungsfachhochschulen)**

noch: **Fachhochschule Bonn-Rhein-Sieg in Sankt Augustin**

**Mathematik, Naturwissenschaften**

Informatik	a	969	214	312	797	182	263	172	32	49
	b	116	27	34	67	14	19	49	13	15
	c	1 085	241	346	864	196	282	221	45	64
<b>Mathematik, Naturwissenschaften zusammen</b>	<b>a</b>	<b>969</b>	<b>214</b>	<b>312</b>	<b>797</b>	<b>182</b>	<b>263</b>	<b>172</b>	<b>32</b>	<b>49</b>
	<b>b</b>	<b>116</b>	<b>27</b>	<b>34</b>	<b>67</b>	<b>14</b>	<b>19</b>	<b>49</b>	<b>13</b>	<b>15</b>
	<b>c</b>	<b>1 085</b>	<b>241</b>	<b>346</b>	<b>864</b>	<b>196</b>	<b>282</b>	<b>221</b>	<b>45</b>	<b>64</b>

**Ingenieurwissenschaften**

Ingenieurwesen allgemein	a	56	—	—	56	—	—	—	—	—
	b	19	—	—	19	—	—	—	—	—
	c	75	—	—	75	—	—	—	—	—
Maschinenbau/ Verfahrenstechnik	a	410	74	89	357	68	82	53	6	7
	b	36	9	10	34	9	10	2	—	—
	c	446	83	99	391	77	92	55	6	7
Elektrotechnik	a	445	71	83	364	65	75	81	6	8
	b	27	5	7	16	5	7	11	—	—
	c	472	76	90	380	70	82	92	6	8
<b>Ingenieurwissenschaften zusammen</b>	<b>a</b>	<b>911</b>	<b>145</b>	<b>172</b>	<b>777</b>	<b>133</b>	<b>157</b>	<b>134</b>	<b>12</b>	<b>15</b>
	<b>b</b>	<b>82</b>	<b>14</b>	<b>17</b>	<b>69</b>	<b>14</b>	<b>17</b>	<b>13</b>	<b>—</b>	<b>—</b>
	<b>c</b>	<b>993</b>	<b>159</b>	<b>189</b>	<b>846</b>	<b>147</b>	<b>174</b>	<b>147</b>	<b>12</b>	<b>15</b>
<b>Hochschule insgesamt</b>	<b>a</b>	<b>2 470</b>	<b>440</b>	<b>592</b>	<b>2 119</b>	<b>391</b>	<b>522</b>	<b>351</b>	<b>49</b>	<b>70</b>
	<b>b</b>	<b>609</b>	<b>127</b>	<b>152</b>	<b>474</b>	<b>101</b>	<b>123</b>	<b>135</b>	<b>26</b>	<b>29</b>
	<b>c</b>	<b>3 079</b>	<b>567</b>	<b>744</b>	<b>2 593</b>	<b>492</b>	<b>645</b>	<b>486</b>	<b>75</b>	<b>99</b>

**Fachhochschule Dortmund**

**Rechts-, Wirtschafts- und Sozialwissenschaften**

Sozialwesen	a	271	26	39	253	26	37	18	—	2
	b	688	90	101	639	83	92	49	7	9
	c	959	116	140	892	109	129	67	7	11
Wirtschaftswissenschaften	a	778	97	114	664	72	92	114	25	22
	b	621	125	126	480	86	100	141	39	26
	c	1 399	222	240	1 144	158	192	255	64	48
<b>Rechts-, Wirtschafts- und Sozialwissenschaften zusammen</b>	<b>a</b>	<b>1 049</b>	<b>123</b>	<b>153</b>	<b>917</b>	<b>98</b>	<b>129</b>	<b>132</b>	<b>25</b>	<b>24</b>
	<b>b</b>	<b>1 309</b>	<b>215</b>	<b>227</b>	<b>1 119</b>	<b>169</b>	<b>192</b>	<b>190</b>	<b>46</b>	<b>35</b>
	<b>c</b>	<b>2 358</b>	<b>338</b>	<b>380</b>	<b>2 036</b>	<b>267</b>	<b>321</b>	<b>322</b>	<b>71</b>	<b>59</b>

**Mathematik, Naturwissenschaften**

Informatik	a	1 180	203	274	1 057	195	250	123	8	24
	b	179	29	40	115	18	23	64	11	17
	c	1 359	232	314	1 172	213	273	187	19	41
<b>Mathematik, Naturwissenschaften zusammen</b>	<b>a</b>	<b>1 180</b>	<b>203</b>	<b>274</b>	<b>1 057</b>	<b>195</b>	<b>250</b>	<b>123</b>	<b>8</b>	<b>24</b>
	<b>b</b>	<b>179</b>	<b>29</b>	<b>40</b>	<b>115</b>	<b>18</b>	<b>23</b>	<b>64</b>	<b>11</b>	<b>17</b>
	<b>c</b>	<b>1 359</b>	<b>232</b>	<b>314</b>	<b>1 172</b>	<b>213</b>	<b>273</b>	<b>187</b>	<b>19</b>	<b>41</b>

**Ingenieurwissenschaften**

Maschinenbau/ Verfahrenstechnik	a	495	74	96	400	68	84	95	6	12
	b	48	10	12	37	9	11	11	1	1
	c	543	84	108	437	77	95	106	7	13
Elektrotechnik	a	943	155	217	595	131	160	348	24	57
	b	88	9	17	22	2	4	66	7	13
	c	1 031	164	234	617	133	164	414	31	70

**Noch: 2. Studierende und Studienanfänger/-innen nach Hochschularten, Hochschulen, Fächergruppen und Studienbereichen**

Fächergruppe Studienbereich a = männlich b = weiblich c = Insgesamt	Studierende			Deutsche Studierende			Ausländische Studierende		
	insgesamt	darunter im ersten		insgesamt	darunter im ersten		insgesamt	darunter im ersten	
		Hochschul-	Fach-		Hochschul-	Fach-		Hochschul-	Fach-
		semester			semester			semester	

noch: **Fachhochschulen (ohne Verwaltungsfachhochschulen)**

noch: **Fachhochschule Dortmund**

noch: Ingenieurwissenschaften

Verkehrstechnik, Nautik	a	571	85	108	471	73	87	100	12	21
	b	26	2	3	20	2	2	6	–	1
	c	597	87	111	491	75	89	106	12	22
Architektur, Innenarchitektur	a	350	42	57	301	34	46	49	8	11
	b	326	37	43	261	22	28	65	15	15
	c	676	79	100	562	56	74	114	23	26
<b>Ingenieurwissen- schaften zusammen</b>	<b>a</b>	<b>2 359</b>	<b>356</b>	<b>478</b>	<b>1 767</b>	<b>306</b>	<b>377</b>	<b>592</b>	<b>50</b>	<b>101</b>
	<b>b</b>	<b>488</b>	<b>58</b>	<b>75</b>	<b>340</b>	<b>35</b>	<b>45</b>	<b>148</b>	<b>23</b>	<b>30</b>
	<b>c</b>	<b>2 847</b>	<b>414</b>	<b>553</b>	<b>2 107</b>	<b>341</b>	<b>422</b>	<b>740</b>	<b>73</b>	<b>131</b>

Kunst, Kunstwissenschaft

Gestaltung	a	343	45	52	323	37	50	20	8	2
	b	407	37	47	379	29	43	28	8	4
	c	750	82	99	702	66	93	48	16	6
Darstellende Kunst, Film und Fernsehen, Theaterwissenschaften	a	87	7	12	83	7	11	4	–	1
	b	36	5	9	35	5	8	1	–	1
	c	123	12	21	118	12	19	5	–	2
<b>Kunst, Kunstwissen- schaft zusammen</b>	<b>a</b>	<b>430</b>	<b>52</b>	<b>64</b>	<b>406</b>	<b>44</b>	<b>61</b>	<b>24</b>	<b>8</b>	<b>3</b>
	<b>b</b>	<b>443</b>	<b>42</b>	<b>56</b>	<b>414</b>	<b>34</b>	<b>51</b>	<b>29</b>	<b>8</b>	<b>5</b>
	<b>c</b>	<b>873</b>	<b>94</b>	<b>120</b>	<b>820</b>	<b>78</b>	<b>112</b>	<b>53</b>	<b>16</b>	<b>8</b>
<b>Hochschule insgesamt</b>	<b>a</b>	<b>5 018</b>	<b>734</b>	<b>969</b>	<b>4 147</b>	<b>643</b>	<b>817</b>	<b>871</b>	<b>91</b>	<b>152</b>
	<b>b</b>	<b>2 419</b>	<b>344</b>	<b>398</b>	<b>1 988</b>	<b>256</b>	<b>311</b>	<b>431</b>	<b>88</b>	<b>87</b>
	<b>c</b>	<b>7 437</b>	<b>1 078</b>	<b>1 367</b>	<b>6 135</b>	<b>899</b>	<b>1 128</b>	<b>1 302</b>	<b>179</b>	<b>239</b>

**Fachhochschule Düsseldorf**

Rechts-, Wirtschafts- und Sozialwissenschaften

Sozialwesen	a	426	63	87	401	58	80	25	5	7
	b	1 199	226	256	1 097	206	235	102	20	21
	c	1 625	289	343	1 498	264	315	127	25	28
Wirtschaftswissenschaften	a	707	97	107	568	73	90	139	24	17
	b	648	100	112	507	70	96	141	30	16
	c	1 355	197	219	1 075	143	186	280	54	33
<b>Rechts-, Wirtschafts- und Sozialwissen- schaften zusammen</b>	<b>a</b>	<b>1 133</b>	<b>160</b>	<b>194</b>	<b>969</b>	<b>131</b>	<b>170</b>	<b>164</b>	<b>29</b>	<b>24</b>
	<b>b</b>	<b>1 847</b>	<b>326</b>	<b>368</b>	<b>1 604</b>	<b>276</b>	<b>331</b>	<b>243</b>	<b>50</b>	<b>37</b>
	<b>c</b>	<b>2 980</b>	<b>486</b>	<b>562</b>	<b>2 573</b>	<b>407</b>	<b>501</b>	<b>407</b>	<b>79</b>	<b>61</b>

Mathematik, Naturwissenschaften

Informatik	a	141	37	63	119	33	53	22	4	10
	b	32	12	15	29	11	14	3	1	1
	c	173	49	78	148	44	67	25	5	11
<b>Mathematik, Natur- wissenschaften zusammen</b>	<b>a</b>	<b>141</b>	<b>37</b>	<b>63</b>	<b>119</b>	<b>33</b>	<b>53</b>	<b>22</b>	<b>4</b>	<b>10</b>
	<b>b</b>	<b>32</b>	<b>12</b>	<b>15</b>	<b>29</b>	<b>11</b>	<b>14</b>	<b>3</b>	<b>1</b>	<b>1</b>
	<b>c</b>	<b>173</b>	<b>49</b>	<b>78</b>	<b>148</b>	<b>44</b>	<b>67</b>	<b>25</b>	<b>5</b>	<b>11</b>

Ingenieurwissenschaften

Ingenieurwesen allgemein	a	328	40	57	300	37	52	28	3	5
	b	59	11	12	50	8	8	9	3	4
	c	387	51	69	350	45	60	37	6	9
Maschinenbau/ Verfahrenstechnik	a	735	191	235	555	152	179	180	39	56
	b	52	8	8	37	7	8	15	1	–
	c	787	199	243	592	159	187	195	40	56

**Noch: 2. Studierende und Studienanfänger/-innen nach Hochschularten, Hochschulen, Fächergruppen und Studienbereichen**

Fächergruppe Studienbereich a = männlich b = weiblich c = Insgesamt		Studierende			Deutsche Studierende			Ausländische Studierende		
		insgesamt	darunter im ersten		insgesamt	darunter im ersten		insgesamt	darunter im ersten	
			Hochschul-	Fach-		Hochschul-	Fach-		Hochschul-	Fach-
			semester			semester			semester	
noch: <b>Fachhochschulen (ohne Verwaltungsfachhochschulen)</b>										
noch: <b>Fachhochschule Düsseldorf</b>										
noch: Ingenieurwissenschaften										
Elektrotechnik	a	718	191	220	478	144	157	240	47	63
	b	64	19	19	33	15	15	31	4	4
	c	782	210	239	511	159	172	271	51	67
Architektur, Innenarchitektur	a	196	30	42	159	19	28	37	11	14
	b	529	87	113	466	77	102	63	10	11
	c	725	117	155	625	96	130	100	21	25
<b>Ingenieurwissen- schaften zusammen</b>	<b>a</b>	<b>1 977</b>	<b>452</b>	<b>554</b>	<b>1 492</b>	<b>352</b>	<b>416</b>	<b>485</b>	<b>100</b>	<b>138</b>
	<b>b</b>	<b>704</b>	<b>125</b>	<b>152</b>	<b>586</b>	<b>107</b>	<b>133</b>	<b>118</b>	<b>18</b>	<b>19</b>
	<b>c</b>	<b>2 681</b>	<b>577</b>	<b>706</b>	<b>2 078</b>	<b>459</b>	<b>549</b>	<b>603</b>	<b>118</b>	<b>157</b>
Kunst, Kunstwissenschaft										
Gestaltung	a	315	48	63	285	45	57	30	3	6
	b	548	80	97	479	67	89	69	13	8
	c	863	128	160	764	112	146	99	16	14
<b>Kunst, Kunstwissen- schaft zusammen</b>	<b>a</b>	<b>315</b>	<b>48</b>	<b>63</b>	<b>285</b>	<b>45</b>	<b>57</b>	<b>30</b>	<b>3</b>	<b>6</b>
	<b>b</b>	<b>548</b>	<b>80</b>	<b>97</b>	<b>479</b>	<b>67</b>	<b>89</b>	<b>69</b>	<b>13</b>	<b>8</b>
	<b>c</b>	<b>863</b>	<b>128</b>	<b>160</b>	<b>764</b>	<b>112</b>	<b>146</b>	<b>99</b>	<b>16</b>	<b>14</b>
<b>Hochschule insgesamt</b>	<b>a</b>	<b>3 566</b>	<b>697</b>	<b>874</b>	<b>2 865</b>	<b>561</b>	<b>696</b>	<b>701</b>	<b>136</b>	<b>178</b>
	<b>b</b>	<b>3 131</b>	<b>543</b>	<b>632</b>	<b>2 698</b>	<b>461</b>	<b>567</b>	<b>433</b>	<b>82</b>	<b>65</b>
	<b>c</b>	<b>6 697</b>	<b>1 240</b>	<b>1 506</b>	<b>5 563</b>	<b>1 022</b>	<b>1 263</b>	<b>1 134</b>	<b>218</b>	<b>243</b>
<b>Fachhochschule Gelsenkirchen in Bocholt</b>										
Rechts-, Wirtschafts- und Sozialwissenschaften										
Wirtschaftswissenschaften	a	238	35	36	224	33	35	14	2	1
	b	230	62	63	209	55	55	21	7	8
	c	468	97	99	433	88	90	35	9	9
<b>Rechts-, Wirtschafts- und Sozialwissen- schaften zusammen</b>	<b>a</b>	<b>238</b>	<b>35</b>	<b>36</b>	<b>224</b>	<b>33</b>	<b>35</b>	<b>14</b>	<b>2</b>	<b>1</b>
	<b>b</b>	<b>230</b>	<b>62</b>	<b>63</b>	<b>209</b>	<b>55</b>	<b>55</b>	<b>21</b>	<b>7</b>	<b>8</b>
	<b>c</b>	<b>468</b>	<b>97</b>	<b>99</b>	<b>433</b>	<b>88</b>	<b>90</b>	<b>35</b>	<b>9</b>	<b>9</b>
Mathematik, Naturwissenschaften										
Informatik	a	141	31	42	136	29	39	5	2	3
	b	15	3	3	11	1	2	4	2	1
	c	156	34	45	147	30	41	9	4	4
<b>Mathematik, Natur- wissenschaften zusammen</b>	<b>a</b>	<b>141</b>	<b>31</b>	<b>42</b>	<b>136</b>	<b>29</b>	<b>39</b>	<b>5</b>	<b>2</b>	<b>3</b>
	<b>b</b>	<b>15</b>	<b>3</b>	<b>3</b>	<b>11</b>	<b>1</b>	<b>2</b>	<b>4</b>	<b>2</b>	<b>1</b>
	<b>c</b>	<b>156</b>	<b>34</b>	<b>45</b>	<b>147</b>	<b>30</b>	<b>41</b>	<b>9</b>	<b>4</b>	<b>4</b>
Ingenieurwissenschaften										
Ingenieurwesen allgemein	a	343	45	55	324	43	53	19	2	2
	b	35	4	4	31	4	4	4	—	—
	c	378	49	59	355	47	57	23	2	2
Elektrotechnik	a	200	43	47	194	42	47	6	1	—
	b	7	1	1	6	1	1	1	—	—
	c	207	44	48	200	43	48	7	1	—
<b>Ingenieurwissen- schaften zusammen</b>	<b>a</b>	<b>543</b>	<b>88</b>	<b>102</b>	<b>518</b>	<b>85</b>	<b>100</b>	<b>25</b>	<b>3</b>	<b>2</b>
	<b>b</b>	<b>42</b>	<b>5</b>	<b>5</b>	<b>37</b>	<b>5</b>	<b>5</b>	<b>5</b>	<b>—</b>	<b>—</b>
	<b>c</b>	<b>585</b>	<b>93</b>	<b>107</b>	<b>555</b>	<b>90</b>	<b>105</b>	<b>30</b>	<b>3</b>	<b>2</b>
<b>Hochschule insgesamt</b>	<b>a</b>	<b>922</b>	<b>154</b>	<b>180</b>	<b>878</b>	<b>147</b>	<b>174</b>	<b>44</b>	<b>7</b>	<b>6</b>
	<b>b</b>	<b>287</b>	<b>70</b>	<b>71</b>	<b>257</b>	<b>61</b>	<b>62</b>	<b>30</b>	<b>9</b>	<b>9</b>
	<b>c</b>	<b>1 209</b>	<b>224</b>	<b>251</b>	<b>1 135</b>	<b>208</b>	<b>236</b>	<b>74</b>	<b>16</b>	<b>15</b>

**Noch: 2. Studierende und Studienanfänger/-innen nach Hochschularten, Hochschulen, Fächergruppen und Studienbereichen**

Fächergruppe Studienbereich a = männlich b = weiblich c = Insgesamt	Studierende			Deutsche Studierende			Ausländische Studierende		
	insgesamt	darunter im ersten		insgesamt	darunter im ersten		insgesamt	darunter im ersten	
		Hochschul-	Fach-		Hochschul-	Fach-		Hochschul-	Fach-
		semester			semester			semester	

noch: **Fachhochschulen (ohne Verwaltungsfachhochschulen)**

**Fachhochschule Gelsenkirchen in Gelsenkirchen**

Sprach- und Kulturwissenschaften

Sprach- und Kulturwissenschaften allgemein	a	100	12	19	98	12	19	2	–	–
	b	151	31	42	139	29	37	12	2	5
	c	251	43	61	237	41	56	14	2	5
Germanistik (Deutsch, germanische Sprachen ohne Anglistik)	a	7	–	–	–	–	–	7	–	–
	b	2	1	1	–	–	–	2	1	1
	c	9	1	1	–	–	–	9	1	1
<b>Sprach- und Kulturwissenschaften zusammen</b>	<b>a</b>	<b>107</b>	<b>12</b>	<b>19</b>	<b>98</b>	<b>12</b>	<b>19</b>	<b>9</b>	<b>–</b>	<b>–</b>
	<b>b</b>	<b>153</b>	<b>32</b>	<b>43</b>	<b>139</b>	<b>29</b>	<b>37</b>	<b>14</b>	<b>3</b>	<b>6</b>
	<b>c</b>	<b>260</b>	<b>44</b>	<b>62</b>	<b>237</b>	<b>41</b>	<b>56</b>	<b>23</b>	<b>3</b>	<b>6</b>

Rechts-, Wirtschafts- und Sozialwissenschaften

Wirtschaftswissenschaften	a	525	85	87	463	69	76	62	16	11
	b	414	80	83	337	68	73	77	12	10
	c	939	165	170	800	137	149	139	28	21
<b>Rechts-, Wirtschafts- und Sozialwissenschaften zusammen</b>	<b>a</b>	<b>525</b>	<b>85</b>	<b>87</b>	<b>463</b>	<b>69</b>	<b>76</b>	<b>62</b>	<b>16</b>	<b>11</b>
	<b>b</b>	<b>414</b>	<b>80</b>	<b>83</b>	<b>337</b>	<b>68</b>	<b>73</b>	<b>77</b>	<b>12</b>	<b>10</b>
	<b>c</b>	<b>939</b>	<b>165</b>	<b>170</b>	<b>800</b>	<b>137</b>	<b>149</b>	<b>139</b>	<b>28</b>	<b>21</b>

Mathematik, Naturwissenschaften

Informatik	a	634	96	139	576	84	128	58	12	11
	b	66	14	15	50	12	14	16	2	1
	c	700	110	154	626	96	142	74	14	12
<b>Mathematik, Naturwissenschaften zusammen</b>	<b>a</b>	<b>634</b>	<b>96</b>	<b>139</b>	<b>576</b>	<b>84</b>	<b>128</b>	<b>58</b>	<b>12</b>	<b>11</b>
	<b>b</b>	<b>66</b>	<b>14</b>	<b>15</b>	<b>50</b>	<b>12</b>	<b>14</b>	<b>16</b>	<b>2</b>	<b>1</b>
	<b>c</b>	<b>700</b>	<b>110</b>	<b>154</b>	<b>626</b>	<b>96</b>	<b>142</b>	<b>74</b>	<b>14</b>	<b>12</b>

Ingenieurwissenschaften

Ingenieurwesen allgemein	a	181	45	60	172	42	57	9	3	3
	b	74	27	32	63	20	25	11	7	7
	c	255	72	92	235	62	82	20	10	10
Maschinenbau/Verfahrenstechnik	a	902	181	239	803	163	209	99	18	30
	b	122	25	34	104	23	28	18	2	6
	c	1 024	206	273	907	186	237	117	20	36
Elektrotechnik	a	377	61	78	329	49	66	48	12	12
	b	15	–	1	8	–	–	7	–	1
	c	392	61	79	337	49	66	55	12	13
<b>Ingenieurwissenschaften zusammen</b>	<b>a</b>	<b>1 460</b>	<b>287</b>	<b>377</b>	<b>1 304</b>	<b>254</b>	<b>332</b>	<b>156</b>	<b>33</b>	<b>45</b>
	<b>b</b>	<b>211</b>	<b>52</b>	<b>67</b>	<b>175</b>	<b>43</b>	<b>53</b>	<b>36</b>	<b>9</b>	<b>14</b>
	<b>c</b>	<b>1 671</b>	<b>339</b>	<b>444</b>	<b>1 479</b>	<b>297</b>	<b>385</b>	<b>192</b>	<b>42</b>	<b>59</b>
<b>Hochschule insgesamt</b>	<b>a</b>	<b>2 726</b>	<b>480</b>	<b>622</b>	<b>2 441</b>	<b>419</b>	<b>555</b>	<b>285</b>	<b>61</b>	<b>67</b>
	<b>b</b>	<b>844</b>	<b>178</b>	<b>208</b>	<b>701</b>	<b>152</b>	<b>177</b>	<b>143</b>	<b>26</b>	<b>31</b>
	<b>c</b>	<b>3 570</b>	<b>658</b>	<b>830</b>	<b>3 142</b>	<b>571</b>	<b>732</b>	<b>428</b>	<b>87</b>	<b>98</b>

**Fachhochschule Gelsenkirchen in Recklinghausen**

Rechts-, Wirtschafts- und Sozialwissenschaften

Rechtswissenschaften	a	176	31	42	160	28	37	16	3	5
	b	227	34	42	204	31	38	23	3	4
	c	403	65	84	364	59	75	39	6	9
Wirtschaftswissenschaften	a	46	13	17	40	10	13	6	3	4
	b	74	23	27	64	20	22	10	3	5
	c	120	36	44	104	30	35	16	6	9
<b>Rechts-, Wirtschafts- und Sozialwissenschaften zusammen</b>	<b>a</b>	<b>222</b>	<b>44</b>	<b>59</b>	<b>200</b>	<b>38</b>	<b>50</b>	<b>22</b>	<b>6</b>	<b>9</b>
	<b>b</b>	<b>301</b>	<b>57</b>	<b>69</b>	<b>268</b>	<b>51</b>	<b>60</b>	<b>33</b>	<b>6</b>	<b>9</b>
	<b>c</b>	<b>523</b>	<b>101</b>	<b>128</b>	<b>468</b>	<b>89</b>	<b>110</b>	<b>55</b>	<b>12</b>	<b>18</b>

**Noch: 2. Studierende und Studienanfänger/-innen nach Hochschularten, Hochschulen, Fächergruppen und Studienbereichen**

Fächergruppe Studienbereich a = männlich b = weiblich c = Insgesamt	Studierende			Deutsche Studierende			Ausländische Studierende		
	insgesamt	darunter im ersten		insgesamt	darunter im ersten		insgesamt	darunter im ersten	
		Hochschul-	Fach-		Hochschul-	Fach-		Hochschul-	Fach-
		semester			semester			semester	

noch: **Fachhochschulen (ohne Verwaltungsfachhochschulen)**

noch: **Fachhochschule Gelsenkirchen in Recklinghausen**

Mathematik, Naturwissenschaften

Chemie	a	108	25	37	106	24	35	2	1	2
	b	54	10	10	49	10	10	5	–	–
	c	162	35	47	155	34	45	7	1	2
Biologie	a	58	12	16	55	10	15	3	2	1
	b	120	33	46	113	32	44	7	1	2
	c	178	45	62	168	42	59	10	3	3
<b>Mathematik, Naturwissenschaften zusammen</b>	<b>a</b>	<b>166</b>	<b>37</b>	<b>53</b>	<b>161</b>	<b>34</b>	<b>50</b>	<b>5</b>	<b>3</b>	<b>3</b>
	<b>b</b>	<b>174</b>	<b>43</b>	<b>56</b>	<b>162</b>	<b>42</b>	<b>54</b>	<b>12</b>	<b>1</b>	<b>2</b>
	<b>c</b>	<b>340</b>	<b>80</b>	<b>109</b>	<b>323</b>	<b>76</b>	<b>104</b>	<b>17</b>	<b>4</b>	<b>5</b>

Ingenieurwissenschaften

Ingenieurwesen allgemein	a	589	102	157	535	90	139	54	12	18
	b	73	23	29	56	14	19	17	9	10
	c	662	125	186	591	104	158	71	21	28
Maschinenbau/ Verfahrenstechnik	a	60	13	16	57	13	16	3	–	–
	b	9	1	1	7	–	1	2	1	–
	c	69	14	17	64	13	17	5	1	–
<b>Ingenieurwissenschaften zusammen</b>	<b>a</b>	<b>649</b>	<b>115</b>	<b>173</b>	<b>592</b>	<b>103</b>	<b>155</b>	<b>57</b>	<b>12</b>	<b>18</b>
	<b>b</b>	<b>82</b>	<b>24</b>	<b>30</b>	<b>63</b>	<b>14</b>	<b>20</b>	<b>19</b>	<b>10</b>	<b>10</b>
	<b>c</b>	<b>731</b>	<b>139</b>	<b>203</b>	<b>655</b>	<b>117</b>	<b>175</b>	<b>76</b>	<b>22</b>	<b>28</b>
<b>Hochschule insgesamt</b>	<b>a</b>	<b>1 037</b>	<b>196</b>	<b>285</b>	<b>953</b>	<b>175</b>	<b>255</b>	<b>84</b>	<b>21</b>	<b>30</b>
	<b>b</b>	<b>557</b>	<b>124</b>	<b>155</b>	<b>493</b>	<b>107</b>	<b>134</b>	<b>64</b>	<b>17</b>	<b>21</b>
	<b>c</b>	<b>1 594</b>	<b>320</b>	<b>440</b>	<b>1 446</b>	<b>282</b>	<b>389</b>	<b>148</b>	<b>38</b>	<b>51</b>

**Fachhochschule Köln in Gummersbach**

Rechts-, Wirtschafts- und Sozialwissenschaften

Wirtschaftswissenschaften	a	2	–	1	–	–	–	2	–	1
	b	–	–	–	–	–	–	–	–	–
	c	2	–	1	–	–	–	2	–	1
<b>Rechts-, Wirtschafts- und Sozialwissenschaften zusammen</b>	<b>a</b>	<b>2</b>	<b>–</b>	<b>1</b>	<b>–</b>	<b>–</b>	<b>–</b>	<b>2</b>	<b>–</b>	<b>1</b>
	<b>b</b>	<b>–</b>	<b>–</b>	<b>–</b>	<b>–</b>	<b>–</b>	<b>–</b>	<b>–</b>	<b>–</b>	<b>–</b>
	<b>c</b>	<b>2</b>	<b>–</b>	<b>1</b>	<b>–</b>	<b>–</b>	<b>–</b>	<b>2</b>	<b>–</b>	<b>1</b>

Mathematik, Naturwissenschaften

Informatik	a	1 158	172	231	978	151	198	180	21	33
	b	190	28	44	137	21	33	53	7	11
	c	1 348	200	275	1 115	172	231	233	28	44
<b>Mathematik, Naturwissenschaften zusammen</b>	<b>a</b>	<b>1 158</b>	<b>172</b>	<b>231</b>	<b>978</b>	<b>151</b>	<b>198</b>	<b>180</b>	<b>21</b>	<b>33</b>
	<b>b</b>	<b>190</b>	<b>28</b>	<b>44</b>	<b>137</b>	<b>21</b>	<b>33</b>	<b>53</b>	<b>7</b>	<b>11</b>
	<b>c</b>	<b>1 348</b>	<b>200</b>	<b>275</b>	<b>1 115</b>	<b>172</b>	<b>231</b>	<b>233</b>	<b>28</b>	<b>44</b>

Ingenieurwissenschaften

Ingenieurwesen allgemein	a	655	195	234	546	178	206	109	17	28
	b	135	30	37	67	17	19	68	13	18
	c	790	225	271	613	195	225	177	30	46
Maschinenbau/ Verfahrenstechnik	a	216	–	–	190	–	–	26	–	–
	b	16	–	–	13	–	–	3	–	–
	c	232	–	–	203	–	–	29	–	–
Elektrotechnik	a	131	–	9	109	–	5	22	–	4
	b	8	–	–	5	–	–	3	–	–
	c	139	–	9	114	–	5	25	–	4

**Noch: 2. Studierende und Studienanfänger/-innen nach Hochschularten, Hochschulen, Fächergruppen und Studienbereichen**

Fächergruppe Studienbereich a = männlich b = weiblich c = Insgesamt	Studierende			Deutsche Studierende			Ausländische Studierende		
	insgesamt	darunter im ersten		insgesamt	darunter im ersten		insgesamt	darunter im ersten	
		Hochschul-	Fach-		Hochschul-	Fach-		Hochschul-	Fach-
		semester			semester			semester	

noch: **Fachhochschulen (ohne Verwaltungsfachhochschulen)**

noch: **Fachhochschule Köln in Gummersbach**

noch: Ingenieurwissenschaften

<b>Ingenieurwissenschaften zusammen</b>	a	1 002	195	243	845	178	211	157	17	32
	b	159	30	37	85	17	19	74	13	18
	c	1 161	225	280	930	195	230	231	30	50
<b>Hochschule insgesamt</b>	a	2 162	367	475	1 823	329	409	339	38	66
	b	349	58	81	222	38	52	127	20	29
	c	2 511	425	556	2 045	367	461	466	58	95

**Fachhochschule Köln in Köln**

Sprach- und Kulturwissenschaften

Bibliothekswissenschaft, Dokumentation, Publizistik	a	111	7	21	107	7	21	4	–	–
	b	259	45	55	246	43	54	13	2	1
	c	370	52	76	353	50	75	17	2	1
Allgemeine und vergleichende Literatur- und Sprachwissenschaft	a	217	51	61	149	26	45	68	25	16
	b	948	229	233	694	130	180	254	99	53
	c	1 165	280	294	843	156	225	322	124	69
<b>Sprach- und Kulturwissenschaften zusammen</b>	a	328	58	82	256	33	66	72	25	16
	b	1 207	274	288	940	173	234	267	101	54
	c	1 535	332	370	1 196	206	300	339	126	70

Rechts-, Wirtschafts- und Sozialwissenschaften

Rechts-, Wirtschafts- und Sozialwissen- schaften allgemein	a	36	–	–	33	–	–	3	–	–
	b	43	–	–	38	–	–	5	–	–
	c	79	–	–	71	–	–	8	–	–
Sozialwesen	a	402	58	80	364	50	72	38	8	8
	b	1 145	211	243	1 016	191	221	129	20	22
	c	1 547	269	323	1 380	241	293	167	28	30
Rechtswissenschaften	a	106	12	19	88	9	14	18	3	5
	b	107	19	23	87	16	19	20	3	4
	c	213	31	42	175	25	33	38	6	9
Wirtschaftswissenschaften	a	1 421	197	236	1 241	168	208	180	29	28
	b	1 091	159	190	814	120	147	277	39	43
	c	2 512	356	426	2 055	288	355	457	68	71
Wirtschaftsingenieurwesen	a	17	–	–	16	–	–	1	–	–
	b	–	–	–	–	–	–	–	–	–
	c	17	–	–	16	–	–	1	–	–
<b>Rechts-, Wirtschafts- und Sozialwissen- schaften zusammen</b>	a	1 982	267	335	1 742	227	294	240	40	41
	b	2 386	389	456	1 955	327	387	431	62	69
	c	4 368	656	791	3 697	554	681	671	102	110

Mathematik, Naturwissenschaften

Informatik	a	21	15	20	14	9	13	7	6	7
	b	1	1	1	1	1	1	–	–	–
	c	22	16	21	15	10	14	7	6	7
<b>Mathematik, Natur- wissenschaften zusammen</b>	a	21	15	20	14	9	13	7	6	7
	b	1	1	1	1	1	1	–	–	–
	c	22	16	21	15	10	14	7	6	7

**Noch: 2. Studierende und Studienanfänger/-innen nach Hochschularten, Hochschulen, Fächergruppen und Studienbereichen**

Fächergruppe Studienbereich a = männlich b = weiblich c = Insgesamt	Studierende			Deutsche Studierende			Ausländische Studierende		
	insgesamt	darunter im ersten		insgesamt	darunter im ersten		insgesamt	darunter im ersten	
		Hochschul-	Fach-		Hochschul-	Fach-		Hochschul-	Fach-
		semester			semester			semester	

noch: **Fachhochschulen (ohne Verwaltungsfachhochschulen)**

noch: **Fachhochschule Köln in Köln**

Ingenieurwissenschaften

Ingenieurwesen allgemein	a	838	210	285	758	185	253	80	25	32
	b	257	44	51	212	33	40	45	11	11
	c	1 095	254	336	970	218	293	125	36	43
Maschinenbau/ Verfahrenstechnik	a	1 402	268	317	1 214	241	282	188	27	35
	b	105	20	20	78	13	15	27	7	5
	c	1 507	288	337	1 292	254	297	215	34	40
Elektrotechnik	a	1 348	179	204	934	137	165	414	42	39
	b	119	14	19	46	5	8	73	9	11
	c	1 467	193	223	980	142	173	487	51	50
Verkehrstechnik, Nautik	a	891	117	127	785	102	116	106	15	11
	b	32	4	4	31	4	4	1	—	—
	c	923	121	131	816	106	120	107	15	11
Architektur, Innenarchitektur	a	381	42	41	325	33	36	56	9	5
	b	356	45	57	308	36	52	48	9	5
	c	737	87	98	633	69	88	104	18	10
Bauingenieurwesen	a	635	108	119	551	96	109	84	12	10
	b	128	15	16	97	10	12	31	5	4
	c	763	123	135	648	106	121	115	17	14
<b>Ingenieurwissen- schaften zusammen</b>	<b>a</b>	<b>5 495</b>	<b>924</b>	<b>1 093</b>	<b>4 567</b>	<b>794</b>	<b>961</b>	<b>928</b>	<b>130</b>	<b>132</b>
	<b>b</b>	<b>997</b>	<b>142</b>	<b>167</b>	<b>772</b>	<b>101</b>	<b>131</b>	<b>225</b>	<b>41</b>	<b>36</b>
	<b>c</b>	<b>6 492</b>	<b>1 066</b>	<b>1 260</b>	<b>5 339</b>	<b>895</b>	<b>1 092</b>	<b>1 153</b>	<b>171</b>	<b>168</b>

Kunst, Kunstwissenschaft

Kunst, Kunstwissen- schaft allgemein	a	38	7	8	37	7	8	1	—	—
	b	149	17	20	145	17	20	4	—	—
	c	187	24	28	182	24	28	5	—	—
Gestaltung	a	194	30	25	163	17	21	31	13	4
	b	184	45	34	139	25	28	45	20	6
	c	378	75	59	302	42	49	76	33	10
<b>Kunst, Kunstwissen- schaft zusammen</b>	<b>a</b>	<b>232</b>	<b>37</b>	<b>33</b>	<b>200</b>	<b>24</b>	<b>29</b>	<b>32</b>	<b>13</b>	<b>4</b>
	<b>b</b>	<b>333</b>	<b>62</b>	<b>54</b>	<b>284</b>	<b>42</b>	<b>48</b>	<b>49</b>	<b>20</b>	<b>6</b>
	<b>c</b>	<b>565</b>	<b>99</b>	<b>87</b>	<b>484</b>	<b>66</b>	<b>77</b>	<b>81</b>	<b>33</b>	<b>10</b>
<b>Hochschule insgesamt</b>	<b>a</b>	<b>8 058</b>	<b>1 301</b>	<b>1 563</b>	<b>6 779</b>	<b>1 087</b>	<b>1 363</b>	<b>1 279</b>	<b>214</b>	<b>200</b>
	<b>b</b>	<b>4 924</b>	<b>868</b>	<b>966</b>	<b>3 952</b>	<b>644</b>	<b>801</b>	<b>972</b>	<b>224</b>	<b>165</b>
	<b>c</b>	<b>12 982</b>	<b>2 169</b>	<b>2 529</b>	<b>10 731</b>	<b>1 731</b>	<b>2 164</b>	<b>2 251</b>	<b>438</b>	<b>365</b>

**Fachhochschule Lippe und Höxter in Detmold**

Ingenieurwissenschaften

Ingenieurwesen allgemein	a	76	14	14	74	14	14	2	—	—
	b	38	8	8	33	6	6	5	2	2
	c	114	22	22	107	20	20	7	2	2
Architektur, Innenarchitektur	a	244	31	39	225	25	34	19	6	5
	b	701	159	165	666	143	158	35	16	7
	c	945	190	204	891	168	192	54	22	12
Bauingenieurwesen	a	243	30	31	231	29	30	12	1	1
	b	58	9	9	54	9	9	4	—	—
	c	301	39	40	285	38	39	16	1	1
<b>Ingenieurwissen- schaften zusammen</b>	<b>a</b>	<b>563</b>	<b>75</b>	<b>84</b>	<b>530</b>	<b>68</b>	<b>78</b>	<b>33</b>	<b>7</b>	<b>6</b>
	<b>b</b>	<b>797</b>	<b>176</b>	<b>182</b>	<b>753</b>	<b>158</b>	<b>173</b>	<b>44</b>	<b>18</b>	<b>9</b>
	<b>c</b>	<b>1 360</b>	<b>251</b>	<b>266</b>	<b>1 283</b>	<b>226</b>	<b>251</b>	<b>77</b>	<b>25</b>	<b>15</b>
<b>Hochschule insgesamt</b>	<b>a</b>	<b>563</b>	<b>75</b>	<b>84</b>	<b>530</b>	<b>68</b>	<b>78</b>	<b>33</b>	<b>7</b>	<b>6</b>
	<b>b</b>	<b>797</b>	<b>176</b>	<b>182</b>	<b>753</b>	<b>158</b>	<b>173</b>	<b>44</b>	<b>18</b>	<b>9</b>
	<b>c</b>	<b>1 360</b>	<b>251</b>	<b>266</b>	<b>1 283</b>	<b>226</b>	<b>251</b>	<b>77</b>	<b>25</b>	<b>15</b>

**Noch: 2. Studierende und Studienanfänger/-innen nach Hochschularten, Hochschulen, Fächergruppen und Studienbereichen**

Fächergruppe Studienbereich a = männlich b = weiblich c = Insgesamt	Studierende			Deutsche Studierende			Ausländische Studierende		
	insgesamt	darunter im ersten		insgesamt	darunter im ersten		insgesamt	darunter im ersten	
		Hochschul-	Fach-		Hochschul-	Fach-		Hochschul-	Fach-
		semester			semester			semester	

noch: **Fachhochschulen (ohne Verwaltungsfachhochschulen)**

**Fachhochschule Lippe und Höxter in Höxter**

Mathematik, Naturwissenschaften

Informatik	a	143	37	43	139	37	43	4	–	–
	b	6	1	1	6	1	1	–	–	–
	c	149	38	44	145	38	44	4	–	–
<b>Mathematik, Natur- wissenschaften zusammen</b>	<b>a</b>	<b>143</b>	<b>37</b>	<b>43</b>	<b>139</b>	<b>37</b>	<b>43</b>	<b>4</b>	<b>–</b>	<b>–</b>
	<b>b</b>	<b>6</b>	<b>1</b>	<b>1</b>	<b>6</b>	<b>1</b>	<b>1</b>	<b>–</b>	<b>–</b>	<b>–</b>
	<b>c</b>	<b>149</b>	<b>38</b>	<b>44</b>	<b>145</b>	<b>38</b>	<b>44</b>	<b>4</b>	<b>–</b>	<b>–</b>

Agrar-, Forst- und Ernährungswissenschaften

Landespflege, Umweltgestaltung	a	193	22	30	192	22	30	1	–	–
	b	173	26	27	171	26	26	2	–	1
	c	366	48	57	363	48	56	3	–	1
<b>Agrar-, Forst- und Ernährungswissen- schaften zusammen</b>	<b>a</b>	<b>193</b>	<b>22</b>	<b>30</b>	<b>192</b>	<b>22</b>	<b>30</b>	<b>1</b>	<b>–</b>	<b>–</b>
	<b>b</b>	<b>173</b>	<b>26</b>	<b>27</b>	<b>171</b>	<b>26</b>	<b>26</b>	<b>2</b>	<b>–</b>	<b>1</b>
	<b>c</b>	<b>366</b>	<b>48</b>	<b>57</b>	<b>363</b>	<b>48</b>	<b>56</b>	<b>3</b>	<b>–</b>	<b>1</b>

Ingenieurwissenschaften

Maschinenbau/ Verfahrenstechnik	a	135	28	34	135	28	34	–	–	–
	b	51	19	17	49	17	17	2	2	–
	c	186	47	51	184	45	51	2	2	–
Raumplanung	a	3	–	3	3	–	3	–	–	–
	b	4	–	–	2	–	–	2	–	–
	c	7	–	3	5	–	3	2	–	–
<b>Ingenieurwissen- schaften zusammen</b>	<b>a</b>	<b>138</b>	<b>28</b>	<b>37</b>	<b>138</b>	<b>28</b>	<b>37</b>	<b>–</b>	<b>–</b>	<b>–</b>
	<b>b</b>	<b>55</b>	<b>19</b>	<b>17</b>	<b>51</b>	<b>17</b>	<b>17</b>	<b>4</b>	<b>2</b>	<b>–</b>
	<b>c</b>	<b>193</b>	<b>47</b>	<b>54</b>	<b>189</b>	<b>45</b>	<b>54</b>	<b>4</b>	<b>2</b>	<b>–</b>
<b>Hochschule insgesamt</b>	<b>a</b>	<b>474</b>	<b>87</b>	<b>110</b>	<b>469</b>	<b>87</b>	<b>110</b>	<b>5</b>	<b>–</b>	<b>–</b>
	<b>b</b>	<b>234</b>	<b>46</b>	<b>45</b>	<b>228</b>	<b>44</b>	<b>44</b>	<b>6</b>	<b>2</b>	<b>1</b>
	<b>c</b>	<b>708</b>	<b>133</b>	<b>155</b>	<b>697</b>	<b>131</b>	<b>154</b>	<b>11</b>	<b>2</b>	<b>1</b>

**Fachhochschule Lippe und Höxter in Lemgo**

Sprach- und Kulturwissenschaften

Germanistik (Deutsch, germanische Sprachen ohne Anglistik)	a	2	2	2	–	–	–	2	2	2
	b	1	–	–	–	–	–	1	–	–
	c	3	2	2	–	–	–	3	2	2
<b>Sprach- und Kultur- wissenschaften zusammen</b>	<b>a</b>	<b>2</b>	<b>2</b>	<b>2</b>	<b>–</b>	<b>–</b>	<b>–</b>	<b>2</b>	<b>2</b>	<b>2</b>
	<b>b</b>	<b>1</b>	<b>–</b>	<b>–</b>	<b>–</b>	<b>–</b>	<b>–</b>	<b>1</b>	<b>–</b>	<b>–</b>
	<b>c</b>	<b>3</b>	<b>2</b>	<b>2</b>	<b>–</b>	<b>–</b>	<b>–</b>	<b>3</b>	<b>2</b>	<b>2</b>

Rechts-, Wirtschafts- und Sozialwissenschaften

Wirtschaftswissenschaften	a	155	44	50	139	38	44	16	6	6
	b	112	40	44	95	33	37	17	7	7
	c	267	84	94	234	71	81	33	13	13
Wirtschaftsingenieurwesen	a	8	–	8	8	–	8	–	–	–
	b	–	–	–	–	–	–	–	–	–
	c	8	–	8	8	–	8	–	–	–
<b>Rechts-, Wirtschafts- und Sozialwissen- schaften zusammen</b>	<b>a</b>	<b>163</b>	<b>44</b>	<b>58</b>	<b>147</b>	<b>38</b>	<b>52</b>	<b>16</b>	<b>6</b>	<b>6</b>
	<b>b</b>	<b>112</b>	<b>40</b>	<b>44</b>	<b>95</b>	<b>33</b>	<b>37</b>	<b>17</b>	<b>7</b>	<b>7</b>
	<b>c</b>	<b>275</b>	<b>84</b>	<b>102</b>	<b>242</b>	<b>71</b>	<b>89</b>	<b>33</b>	<b>13</b>	<b>13</b>



**Noch: 2. Studierende und Studienanfänger/-innen nach Hochschularten, Hochschulen,  
Fächergruppen und Studienbereichen**

Fächergruppe Studienbereich a = männlich b = weiblich c = Insgesamt	Studierende			Deutsche Studierende			Ausländische Studierende		
	insgesamt	darunter im ersten		insgesamt	darunter im ersten		insgesamt	darunter im ersten	
		Hochschul-	Fach-		Hochschul-	Fach-		Hochschul-	Fach-
		semester			semester			semester	

noch: **Fachhochschulen (ohne Verwaltungsfachhochschulen)**

noch: **Fachhochschule Lippe und Höxter in Lemgo**

**Mathematik, Naturwissenschaften**

Mathematik, Naturwissenschaften allgemein	a	32	6	7	25	5	6	7	1	1
	b	40	6	9	36	6	8	4	–	1
	c	72	12	16	61	11	14	11	1	2
Biologie	a	39	9	9	38	9	9	1	–	–
	b	53	11	12	51	11	12	2	–	–
	c	92	20	21	89	20	21	3	–	–
<b>Mathematik, Naturwissenschaften zusammen</b>	<b>a</b>	<b>71</b>	<b>15</b>	<b>16</b>	<b>63</b>	<b>14</b>	<b>15</b>	<b>8</b>	<b>1</b>	<b>1</b>
	<b>b</b>	<b>93</b>	<b>17</b>	<b>21</b>	<b>87</b>	<b>17</b>	<b>20</b>	<b>6</b>	<b>–</b>	<b>1</b>
	<b>c</b>	<b>164</b>	<b>32</b>	<b>37</b>	<b>150</b>	<b>31</b>	<b>35</b>	<b>14</b>	<b>1</b>	<b>2</b>

**Agrar-, Forst- und Ernährungswissenschaften**

Agrarwissenschaften, Lebensmittel- und Getränketechnologie	a	213	38	41	209	37	41	4	1	–
	b	199	32	32	181	29	30	18	3	2
	c	412	70	73	390	66	71	22	4	2
<b>Agrar-, Forst- und Ernährungswissenschaften zusammen</b>	<b>a</b>	<b>213</b>	<b>38</b>	<b>41</b>	<b>209</b>	<b>37</b>	<b>41</b>	<b>4</b>	<b>1</b>	<b>–</b>
	<b>b</b>	<b>199</b>	<b>32</b>	<b>32</b>	<b>181</b>	<b>29</b>	<b>30</b>	<b>18</b>	<b>3</b>	<b>2</b>
	<b>c</b>	<b>412</b>	<b>70</b>	<b>73</b>	<b>390</b>	<b>66</b>	<b>71</b>	<b>22</b>	<b>4</b>	<b>2</b>

**Ingenieurwissenschaften**

Ingenieurwesen allgemein	a	389	78	97	364	73	91	25	5	6
	b	68	16	27	56	12	20	12	4	7
	c	457	94	124	420	85	111	37	9	13
Maschinenbau/Verfahrenstechnik	a	657	129	122	618	105	118	39	24	4
	b	118	34	24	102	23	24	16	11	–
	c	775	163	146	720	128	142	55	35	4
Elektrotechnik	a	316	53	63	264	44	54	52	9	9
	b	11	6	6	4	2	3	7	4	3
	c	327	59	69	268	46	57	59	13	12
<b>Ingenieurwissenschaften zusammen</b>	<b>a</b>	<b>1 362</b>	<b>260</b>	<b>282</b>	<b>1 246</b>	<b>222</b>	<b>263</b>	<b>116</b>	<b>38</b>	<b>19</b>
	<b>b</b>	<b>197</b>	<b>56</b>	<b>57</b>	<b>162</b>	<b>37</b>	<b>47</b>	<b>35</b>	<b>19</b>	<b>10</b>
	<b>c</b>	<b>1 559</b>	<b>316</b>	<b>339</b>	<b>1 408</b>	<b>259</b>	<b>310</b>	<b>151</b>	<b>57</b>	<b>29</b>

**Kunst, Kunstwissenschaft**

Gestaltung	a	166	43	58	149	35	48	17	8	10
	b	87	20	23	81	19	21	6	1	2
	c	253	63	81	230	54	69	23	9	12
<b>Kunst, Kunstwissenschaft zusammen</b>	<b>a</b>	<b>166</b>	<b>43</b>	<b>58</b>	<b>149</b>	<b>35</b>	<b>48</b>	<b>17</b>	<b>8</b>	<b>10</b>
	<b>b</b>	<b>87</b>	<b>20</b>	<b>23</b>	<b>81</b>	<b>19</b>	<b>21</b>	<b>6</b>	<b>1</b>	<b>2</b>
	<b>c</b>	<b>253</b>	<b>63</b>	<b>81</b>	<b>230</b>	<b>54</b>	<b>69</b>	<b>23</b>	<b>9</b>	<b>12</b>
<b>Hochschule insgesamt</b>	<b>a</b>	<b>1 977</b>	<b>402</b>	<b>457</b>	<b>1 814</b>	<b>346</b>	<b>419</b>	<b>163</b>	<b>56</b>	<b>38</b>
	<b>b</b>	<b>689</b>	<b>165</b>	<b>177</b>	<b>606</b>	<b>135</b>	<b>155</b>	<b>83</b>	<b>30</b>	<b>22</b>
	<b>c</b>	<b>2 666</b>	<b>567</b>	<b>634</b>	<b>2 420</b>	<b>481</b>	<b>574</b>	<b>246</b>	<b>86</b>	<b>60</b>

**Fachhochschule Münster in Münster**

**Rechts-, Wirtschafts- und Sozialwissenschaften**

Sozialwesen	a	334	26	37	314	26	35	20	–	2
	b	818	105	125	768	101	119	50	4	6
	c	1152	131	162	1082	127	154	70	4	8
Wirtschaftswissenschaften	a	785	108	119	690	98	110	95	10	9
	b	643	106	110	534	87	96	109	19	14
	c	1428	214	229	1224	185	206	204	29	23

**Noch: 2. Studierende und Studienanfänger/-innen nach Hochschularten, Hochschulen, Fächergruppen und Studienbereichen**

Fächergruppe Studienbereich a = männlich b = weiblich c = Insgesamt		Studierende			Deutsche Studierende			Ausländische Studierende		
		insgesamt	darunter im ersten		insgesamt	darunter im ersten		insgesamt	darunter im ersten	
			Hochschul-	Fach-		Hochschul-	Fach-		Hochschul-	Fach-
			semester			semester			semester	
noch: <b>Fachhochschulen (ohne Verwaltungsfachhochschulen)</b>										
noch: <b>Fachhochschule Münster in Münster</b>										
noch: Rechts-, Wirtschafts- und Sozialwissenschaften										
Wirtschaftsingenieurwesen	a	93	14	31	90	14	30	3	–	1
	b	60	15	25	51	14	20	9	1	5
	c	153	29	56	141	28	50	12	1	6
<b>Rechts-, Wirtschafts- und Sozialwissenschaften zusammen</b>	<b>a</b>	<b>1 212</b>	<b>148</b>	<b>187</b>	<b>1 094</b>	<b>138</b>	<b>175</b>	<b>118</b>	<b>10</b>	<b>12</b>
	<b>b</b>	<b>1 521</b>	<b>226</b>	<b>260</b>	<b>1 353</b>	<b>202</b>	<b>235</b>	<b>168</b>	<b>24</b>	<b>25</b>
	<b>c</b>	<b>2 733</b>	<b>374</b>	<b>447</b>	<b>2 447</b>	<b>340</b>	<b>410</b>	<b>286</b>	<b>34</b>	<b>37</b>
Humanmedizin/Gesundheitswissenschaften										
Gesundheitswissenschaften allgemein	a	80	21	25	78	21	24	2	–	1
	b	190	70	77	187	68	75	3	2	2
	c	270	91	102	265	89	99	5	2	3
<b>Humanmedizin/ Gesundheitswissenschaften zusammen</b>	<b>a</b>	<b>80</b>	<b>21</b>	<b>25</b>	<b>78</b>	<b>21</b>	<b>24</b>	<b>2</b>	<b>–</b>	<b>1</b>
	<b>b</b>	<b>190</b>	<b>70</b>	<b>77</b>	<b>187</b>	<b>68</b>	<b>75</b>	<b>3</b>	<b>2</b>	<b>2</b>
	<b>c</b>	<b>270</b>	<b>91</b>	<b>102</b>	<b>265</b>	<b>89</b>	<b>99</b>	<b>5</b>	<b>2</b>	<b>3</b>
Agrar-, Forst- und Ernährungswissenschaften										
Ernährungs- und Haushaltswissenschaften	a	119	17	28	114	17	27	5	–	1
	b	633	97	115	608	93	105	25	4	10
	c	752	114	143	722	110	132	30	4	11
<b>Agrar-, Forst- und Ernährungswissenschaften zusammen</b>	<b>a</b>	<b>119</b>	<b>17</b>	<b>28</b>	<b>114</b>	<b>17</b>	<b>27</b>	<b>5</b>	<b>–</b>	<b>1</b>
	<b>b</b>	<b>633</b>	<b>97</b>	<b>115</b>	<b>608</b>	<b>93</b>	<b>105</b>	<b>25</b>	<b>4</b>	<b>10</b>
	<b>c</b>	<b>752</b>	<b>114</b>	<b>143</b>	<b>722</b>	<b>110</b>	<b>132</b>	<b>30</b>	<b>4</b>	<b>11</b>
Ingenieurwissenschaften										
Architektur, Innenarchitektur	a	351	41	78	332	41	78	19	–	–
	b	277	38	56	258	34	53	19	4	3
	c	628	79	134	590	75	131	38	4	3
Bauingenieurwesen	a	697	149	176	667	143	167	30	6	9
	b	149	39	43	137	36	39	12	3	4
	c	846	188	219	804	179	206	42	9	13
<b>Ingenieurwissenschaften zusammen</b>	<b>a</b>	<b>1 048</b>	<b>190</b>	<b>254</b>	<b>999</b>	<b>184</b>	<b>245</b>	<b>49</b>	<b>6</b>	<b>9</b>
	<b>b</b>	<b>426</b>	<b>77</b>	<b>99</b>	<b>395</b>	<b>70</b>	<b>92</b>	<b>31</b>	<b>7</b>	<b>7</b>
	<b>c</b>	<b>1 474</b>	<b>267</b>	<b>353</b>	<b>1 394</b>	<b>254</b>	<b>337</b>	<b>80</b>	<b>13</b>	<b>16</b>
Kunst, Kunstwissenschaft										
Gestaltung	a	193	16	17	173	11	15	20	5	2
	b	333	36	33	303	31	32	30	5	1
	c	526	52	50	476	42	47	50	10	3
<b>Kunst, Kunstwissenschaft zusammen</b>	<b>a</b>	<b>193</b>	<b>16</b>	<b>17</b>	<b>173</b>	<b>11</b>	<b>15</b>	<b>20</b>	<b>5</b>	<b>2</b>
	<b>b</b>	<b>333</b>	<b>36</b>	<b>33</b>	<b>303</b>	<b>31</b>	<b>32</b>	<b>30</b>	<b>5</b>	<b>1</b>
	<b>c</b>	<b>526</b>	<b>52</b>	<b>50</b>	<b>476</b>	<b>42</b>	<b>47</b>	<b>50</b>	<b>10</b>	<b>3</b>
<b>Hochschule insgesamt</b>	<b>a</b>	<b>2 652</b>	<b>392</b>	<b>511</b>	<b>2 458</b>	<b>371</b>	<b>486</b>	<b>194</b>	<b>21</b>	<b>25</b>
	<b>b</b>	<b>3 103</b>	<b>506</b>	<b>584</b>	<b>2 846</b>	<b>464</b>	<b>539</b>	<b>257</b>	<b>42</b>	<b>45</b>
	<b>c</b>	<b>5 755</b>	<b>898</b>	<b>1 095</b>	<b>5 304</b>	<b>835</b>	<b>1 025</b>	<b>451</b>	<b>63</b>	<b>70</b>

**Noch: 2. Studierende und Studienanfänger/-innen nach Hochschularten, Hochschulen, Fächergruppen und Studienbereichen**

Fächergruppe Studienbereich a = männlich b = weiblich c = Insgesamt	Studierende			Deutsche Studierende			Ausländische Studierende		
	insgesamt	darunter im ersten		insgesamt	darunter im ersten		insgesamt	darunter im ersten	
		Hochschul-	Fach-		Hochschul-	Fach-		Hochschul-	Fach-
		semester			semester			semester	

noch: **Fachhochschulen (ohne Verwaltungsfachhochschulen)**

**Fachhochschule Münster in Steinfurt**

Rechts-, Wirtschafts- und Sozialwissenschaften

Wirtschaftsingenieurwesen	a	160	33	45	156	32	44	4	1	1
	b	30	1	1	30	1	1	–	–	–
	c	190	34	46	186	33	45	4	1	1
<b>Rechts-, Wirtschafts- und Sozialwissenschaften zusammen</b>	<b>a</b>	<b>160</b>	<b>33</b>	<b>45</b>	<b>156</b>	<b>32</b>	<b>44</b>	<b>4</b>	<b>1</b>	<b>1</b>
	<b>b</b>	<b>30</b>	<b>1</b>	<b>1</b>	<b>30</b>	<b>1</b>	<b>1</b>	<b>–</b>	<b>–</b>	<b>–</b>
	<b>c</b>	<b>190</b>	<b>34</b>	<b>46</b>	<b>186</b>	<b>33</b>	<b>45</b>	<b>4</b>	<b>1</b>	<b>1</b>

Mathematik, Naturwissenschaften

Informatik	a	212	59	70	191	56	65	21	3	5
	b	8	2	2	4	2	2	4	–	–
	c	220	61	72	195	58	67	25	3	5
<b>Mathematik, Naturwissenschaften zusammen</b>	<b>a</b>	<b>212</b>	<b>59</b>	<b>70</b>	<b>191</b>	<b>56</b>	<b>65</b>	<b>21</b>	<b>3</b>	<b>5</b>
	<b>b</b>	<b>8</b>	<b>2</b>	<b>2</b>	<b>4</b>	<b>2</b>	<b>2</b>	<b>4</b>	<b>–</b>	<b>–</b>
	<b>c</b>	<b>220</b>	<b>61</b>	<b>72</b>	<b>195</b>	<b>58</b>	<b>67</b>	<b>25</b>	<b>3</b>	<b>5</b>

Ingenieurwissenschaften

Ingenieurwesen allgemein	a	535	173	218	498	167	207	37	6	11
	b	85	31	44	73	25	35	12	6	9
	c	620	204	262	571	192	242	49	12	20
Maschinenbau/ Verfahrenstechnik	a	1 513	308	377	1 400	283	350	113	25	27
	b	284	55	67	227	43	55	57	12	12
	c	1 797	363	444	1 627	326	405	170	37	39
Elektrotechnik	a	450	94	119	372	76	95	78	18	24
	b	21	2	2	9	1	2	12	1	–
	c	471	96	121	381	77	97	90	19	24
<b>Ingenieurwissenschaften zusammen</b>	<b>a</b>	<b>2 498</b>	<b>575</b>	<b>714</b>	<b>2 270</b>	<b>526</b>	<b>652</b>	<b>228</b>	<b>49</b>	<b>62</b>
	<b>b</b>	<b>390</b>	<b>88</b>	<b>113</b>	<b>309</b>	<b>69</b>	<b>92</b>	<b>81</b>	<b>19</b>	<b>21</b>
	<b>c</b>	<b>2 888</b>	<b>663</b>	<b>827</b>	<b>2 579</b>	<b>595</b>	<b>744</b>	<b>309</b>	<b>68</b>	<b>83</b>
<b>Hochschule insgesamt</b>	<b>a</b>	<b>2 870</b>	<b>667</b>	<b>829</b>	<b>2 617</b>	<b>614</b>	<b>761</b>	<b>253</b>	<b>53</b>	<b>68</b>
	<b>b</b>	<b>428</b>	<b>91</b>	<b>116</b>	<b>343</b>	<b>72</b>	<b>95</b>	<b>85</b>	<b>19</b>	<b>21</b>
	<b>c</b>	<b>3 298</b>	<b>758</b>	<b>945</b>	<b>2 960</b>	<b>686</b>	<b>856</b>	<b>338</b>	<b>72</b>	<b>89</b>

**Fachhochschule Niederrhein in Krefeld**

Sprach- und Kulturwissenschaften

Germanistik (Deutsch, germanische Sprachen ohne Anglistik)	a	27	25	24	1	1	1	26	24	23
	b	3	3	3	–	–	–	3	3	3
	c	30	28	27	1	1	1	29	27	26
<b>Sprach- und Kulturwissenschaften zusammen</b>	<b>a</b>	<b>27</b>	<b>25</b>	<b>24</b>	<b>1</b>	<b>1</b>	<b>1</b>	<b>26</b>	<b>24</b>	<b>23</b>
	<b>b</b>	<b>3</b>	<b>3</b>	<b>3</b>	<b>–</b>	<b>–</b>	<b>–</b>	<b>3</b>	<b>3</b>	<b>3</b>
	<b>c</b>	<b>30</b>	<b>28</b>	<b>27</b>	<b>1</b>	<b>1</b>	<b>1</b>	<b>29</b>	<b>27</b>	<b>26</b>

Rechts-, Wirtschafts- und Sozialwissenschaften

Wirtschaftsingenieurwesen	a	50	–	–	42	–	–	8	–	–
	b	7	–	–	7	–	–	–	–	–
	c	57	–	–	49	–	–	8	–	–
<b>Rechts-, Wirtschafts- und Sozialwissenschaften zusammen</b>	<b>a</b>	<b>50</b>	<b>–</b>	<b>–</b>	<b>42</b>	<b>–</b>	<b>–</b>	<b>8</b>	<b>–</b>	<b>–</b>
	<b>b</b>	<b>7</b>	<b>–</b>	<b>–</b>	<b>7</b>	<b>–</b>	<b>–</b>	<b>–</b>	<b>–</b>	<b>–</b>
	<b>c</b>	<b>57</b>	<b>–</b>	<b>–</b>	<b>49</b>	<b>–</b>	<b>–</b>	<b>8</b>	<b>–</b>	<b>–</b>

**Noch: 2. Studierende und Studienanfänger/-innen nach Hochschularten, Hochschulen, Fächergruppen und Studienbereichen**

Fächergruppe Studienbereich a = männlich b = weiblich c = Insgesamt	Studierende			Deutsche Studierende			Ausländische Studierende		
	insgesamt	darunter im ersten		insgesamt	darunter im ersten		insgesamt	darunter im ersten	
		Hochschul-	Fach-		Hochschul-	Fach-		Hochschul-	Fach-
		semester			semester			semester	

noch: **Fachhochschulen (ohne Verwaltungsfachhochschulen)**

noch: **Fachhochschule Niederrhein in Krefeld**

**Mathematik, Naturwissenschaften**

Informatik	a	485	102	121	374	87	105	111	15	16
	b	36	10	10	19	7	8	17	3	2
	c	521	112	131	393	94	113	128	18	18
Chemie	a	136	53	70	117	49	63	19	4	7
	b	107	50	54	95	46	50	12	4	4
	c	243	103	124	212	95	113	31	8	11
<b>Mathematik, Naturwissenschaften zusammen</b>	<b>a</b>	<b>621</b>	<b>155</b>	<b>191</b>	<b>491</b>	<b>136</b>	<b>168</b>	<b>130</b>	<b>19</b>	<b>23</b>
	<b>b</b>	<b>143</b>	<b>60</b>	<b>64</b>	<b>114</b>	<b>53</b>	<b>58</b>	<b>29</b>	<b>7</b>	<b>6</b>
	<b>c</b>	<b>764</b>	<b>215</b>	<b>255</b>	<b>605</b>	<b>189</b>	<b>226</b>	<b>159</b>	<b>26</b>	<b>29</b>

**Humanmedizin/Gesundheitswissenschaften**

Gesundheitswissenschaften allgemein	a	132	21	34	119	20	33	13	1	1
	b	306	80	88	276	73	81	30	7	7
	c	438	101	122	395	93	114	43	8	8
<b>Humanmedizin/Gesundheitswissenschaften zusammen</b>	<b>a</b>	<b>132</b>	<b>21</b>	<b>34</b>	<b>119</b>	<b>20</b>	<b>33</b>	<b>13</b>	<b>1</b>	<b>1</b>
	<b>b</b>	<b>306</b>	<b>80</b>	<b>88</b>	<b>276</b>	<b>73</b>	<b>81</b>	<b>30</b>	<b>7</b>	<b>7</b>
	<b>c</b>	<b>438</b>	<b>101</b>	<b>122</b>	<b>395</b>	<b>93</b>	<b>114</b>	<b>43</b>	<b>8</b>	<b>8</b>

**Ingenieurwissenschaften**

Ingenieurwesen allgemein	a	801	179	221	593	142	168	208	37	53
	b	170	45	50	108	36	37	62	9	13
	c	971	224	271	701	178	205	270	46	66
Maschinenbau/Verfahrenstechnik	a	1 102	269	294	923	235	253	179	34	41
	b	219	48	47	183	39	39	36	9	8
	c	1 321	317	341	1 106	274	292	215	43	49
Elektrotechnik	a	417	79	87	303	62	72	114	17	15
	b	21	1	2	9	1	1	12	–	1
	c	438	80	89	312	63	73	126	17	16
<b>Ingenieurwissenschaften zusammen</b>	<b>a</b>	<b>2 320</b>	<b>527</b>	<b>602</b>	<b>1 819</b>	<b>439</b>	<b>493</b>	<b>501</b>	<b>88</b>	<b>109</b>
	<b>b</b>	<b>410</b>	<b>94</b>	<b>99</b>	<b>300</b>	<b>76</b>	<b>77</b>	<b>110</b>	<b>18</b>	<b>22</b>
	<b>c</b>	<b>2 730</b>	<b>621</b>	<b>701</b>	<b>2 119</b>	<b>515</b>	<b>570</b>	<b>611</b>	<b>106</b>	<b>131</b>

**Kunst, Kunstwissenschaft**

Gestaltung	a	185	38	49	167	34	44	18	4	5
	b	341	61	67	310	58	63	31	3	4
	c	526	99	116	477	92	107	49	7	9
<b>Kunst, Kunstwissenschaft zusammen</b>	<b>a</b>	<b>185</b>	<b>38</b>	<b>49</b>	<b>167</b>	<b>34</b>	<b>44</b>	<b>18</b>	<b>4</b>	<b>5</b>
	<b>b</b>	<b>341</b>	<b>61</b>	<b>67</b>	<b>310</b>	<b>58</b>	<b>63</b>	<b>31</b>	<b>3</b>	<b>4</b>
	<b>c</b>	<b>526</b>	<b>99</b>	<b>116</b>	<b>477</b>	<b>92</b>	<b>107</b>	<b>49</b>	<b>7</b>	<b>9</b>
<b>Hochschule insgesamt</b>	<b>a</b>	<b>3 335</b>	<b>766</b>	<b>900</b>	<b>2 639</b>	<b>630</b>	<b>739</b>	<b>696</b>	<b>136</b>	<b>161</b>
	<b>b</b>	<b>1 210</b>	<b>298</b>	<b>321</b>	<b>1 007</b>	<b>260</b>	<b>279</b>	<b>203</b>	<b>38</b>	<b>42</b>
	<b>c</b>	<b>4 545</b>	<b>1 064</b>	<b>1 221</b>	<b>3 646</b>	<b>890</b>	<b>1 018</b>	<b>899</b>	<b>174</b>	<b>203</b>

**Fachhochschule Niederrhein in Mönchengladbach**

**Sprach- und Kulturwissenschaften**

Erziehungswissenschaften	a	29	6	10	29	6	10	–	–	–
	b	114	37	44	107	36	43	7	1	1
	c	143	43	54	136	42	53	7	1	1
<b>Sprach- und Kulturwissenschaften zusammen</b>	<b>a</b>	<b>29</b>	<b>6</b>	<b>10</b>	<b>29</b>	<b>6</b>	<b>10</b>	<b>–</b>	<b>–</b>	<b>–</b>
	<b>b</b>	<b>114</b>	<b>37</b>	<b>44</b>	<b>107</b>	<b>36</b>	<b>43</b>	<b>7</b>	<b>1</b>	<b>1</b>
	<b>c</b>	<b>143</b>	<b>43</b>	<b>54</b>	<b>136</b>	<b>42</b>	<b>53</b>	<b>7</b>	<b>1</b>	<b>1</b>

## Noch: 2. Studierende und Studienanfänger/-innen nach Hochschularten, Hochschulen, Fächergruppen und Studienbereichen

Fächergruppe Studienbereich a = männlich b = weiblich c = Insgesamt		Studierende			Deutsche Studierende			Ausländische Studierende		
		insgesamt	darunter im ersten		insgesamt	darunter im ersten		insgesamt	darunter im ersten	
			Hochschul-	Fach-		Hochschul-	Fach-		Hochschul-	Fach-
noch: <b>Fachhochschulen (ohne Verwaltungsfachhochschulen)</b>										
noch: <b>Fachhochschule Niederrhein in Mönchengladbach</b>										
Rechts-, Wirtschafts- und Sozialwissenschaften										
Sozialwesen	a	226	29	38	201	26	32	25	3	6
	b	586	141	149	545	132	139	41	9	10
	c	812	170	187	746	158	171	66	12	16
Rechtswissenschaften	a	40	8	9	37	7	8	3	1	1
	b	93	13	14	85	12	13	8	1	1
	c	133	21	23	122	19	21	11	2	2
Wirtschaftswissenschaften	a	909	112	124	808	98	108	101	14	16
	b	672	116	119	582	99	108	90	17	11
	c	1 581	228	243	1 390	197	216	191	31	27
Wirtschaftsingenieurwesen	a	45	—	—	39	—	—	6	—	—
	b	27	—	—	17	—	—	10	—	—
	c	72	—	—	56	—	—	16	—	—
<b>Rechts-, Wirtschafts- und Sozialwissen- schaften zusammen</b>	<b>a</b>	<b>1 220</b>	<b>149</b>	<b>171</b>	<b>1 085</b>	<b>131</b>	<b>148</b>	<b>135</b>	<b>18</b>	<b>23</b>
	<b>b</b>	<b>1 378</b>	<b>270</b>	<b>282</b>	<b>1 229</b>	<b>243</b>	<b>260</b>	<b>149</b>	<b>27</b>	<b>22</b>
	<b>c</b>	<b>2 598</b>	<b>419</b>	<b>453</b>	<b>2 314</b>	<b>374</b>	<b>408</b>	<b>284</b>	<b>45</b>	<b>45</b>
Mathematik, Naturwissenschaften										
Informatik	a	268	40	51	228	36	46	40	4	5
	b	29	2	3	20	2	3	9	—	—
	c	297	42	54	248	38	49	49	4	5
<b>Mathematik, Natur- wissenschaften zusammen</b>	<b>a</b>	<b>268</b>	<b>40</b>	<b>51</b>	<b>228</b>	<b>36</b>	<b>46</b>	<b>40</b>	<b>4</b>	<b>5</b>
	<b>b</b>	<b>29</b>	<b>2</b>	<b>3</b>	<b>20</b>	<b>2</b>	<b>3</b>	<b>9</b>	<b>—</b>	<b>—</b>
	<b>c</b>	<b>297</b>	<b>42</b>	<b>54</b>	<b>248</b>	<b>38</b>	<b>49</b>	<b>49</b>	<b>4</b>	<b>5</b>
Agrar-, Forst-, und Ernährungswissenschaften										
Ernährungs- und Haushaltswissenschaften	a	155	32	42	136	26	34	19	6	8
	b	602	120	147	562	114	139	40	6	8
	c	757	152	189	698	140	173	59	12	16
<b>Agrar-, Forst- und Ernährungswissen- schaften zusammen</b>	<b>a</b>	<b>155</b>	<b>32</b>	<b>42</b>	<b>136</b>	<b>26</b>	<b>34</b>	<b>19</b>	<b>6</b>	<b>8</b>
	<b>b</b>	<b>602</b>	<b>120</b>	<b>147</b>	<b>562</b>	<b>114</b>	<b>139</b>	<b>40</b>	<b>6</b>	<b>8</b>
	<b>c</b>	<b>757</b>	<b>152</b>	<b>189</b>	<b>698</b>	<b>140</b>	<b>173</b>	<b>59</b>	<b>12</b>	<b>16</b>
Ingenieurwissenschaften										
Maschinenbau/ Verfahrenstechnik	a	280	55	69	145	29	41	135	26	28
	b	1 316	218	271	1 144	180	228	172	38	43
	c	1 596	273	340	1 289	209	269	307	64	71
<b>Ingenieurwissen- schaften zusammen</b>	<b>a</b>	<b>280</b>	<b>55</b>	<b>69</b>	<b>145</b>	<b>29</b>	<b>41</b>	<b>135</b>	<b>26</b>	<b>28</b>
	<b>b</b>	<b>1316</b>	<b>218</b>	<b>271</b>	<b>1 144</b>	<b>180</b>	<b>228</b>	<b>172</b>	<b>38</b>	<b>43</b>
	<b>c</b>	<b>1596</b>	<b>273</b>	<b>340</b>	<b>1 289</b>	<b>209</b>	<b>269</b>	<b>307</b>	<b>64</b>	<b>71</b>
<b>Hochschule insgesamt</b>	<b>a</b>	<b>1 952</b>	<b>282</b>	<b>343</b>	<b>1 623</b>	<b>228</b>	<b>279</b>	<b>329</b>	<b>54</b>	<b>64</b>
	<b>b</b>	<b>3 439</b>	<b>647</b>	<b>747</b>	<b>3 062</b>	<b>575</b>	<b>673</b>	<b>377</b>	<b>72</b>	<b>74</b>
	<b>c</b>	<b>5 391</b>	<b>929</b>	<b>1 090</b>	<b>4 685</b>	<b>803</b>	<b>952</b>	<b>706</b>	<b>126</b>	<b>138</b>
<b>Fachhochschule Südwestfalen in Hagen</b>										
Rechts-, Wirtschafts- und Sozialwissenschaften										
Rechtswissenschaften	a	111	2	9	107	2	8	4	—	1
	b	118	10	16	114	9	14	4	1	2
	c	229	12	25	221	11	22	8	1	3
Wirtschaftswissenschaften	a	28	21	28	26	20	26	2	1	2
	b	24	14	24	22	12	22	2	2	2
	c	52	35	52	48	32	48	4	3	4

**Noch: 2. Studierende und Studienanfänger/-innen nach Hochschularten, Hochschulen, Fächergruppen und Studienbereichen**

Fächergruppe Studienbereich a = männlich b = weiblich c = Insgesamt	Studierende			Deutsche Studierende			Ausländische Studierende		
	insgesamt	darunter im ersten		insgesamt	darunter im ersten		insgesamt	darunter im ersten	
		Hochschul-	Fach-		Hochschul-	Fach-		Hochschul-	Fach-
		semester			semester			semester	

noch: **Fachhochschulen (ohne Verwaltungsfachhochschulen)**

noch: **Fachhochschule Südwestfalen in Hagen**

noch: Rechts-, Wirtschafts- und Sozialwissenschaften

Wirtschaftsingenieurwesen	a	232	41	54	220	39	52	12	2	2
	b	51	13	14	48	13	14	3	—	—
	c	283	54	68	268	52	66	15	2	2
<b>Rechts-, Wirtschafts- und Sozialwissenschaften zusammen</b>	<b>a</b>	<b>371</b>	<b>64</b>	<b>91</b>	<b>353</b>	<b>61</b>	<b>86</b>	<b>18</b>	<b>3</b>	<b>5</b>
	<b>b</b>	<b>193</b>	<b>37</b>	<b>54</b>	<b>184</b>	<b>34</b>	<b>50</b>	<b>9</b>	<b>3</b>	<b>4</b>
	<b>c</b>	<b>564</b>	<b>101</b>	<b>145</b>	<b>537</b>	<b>95</b>	<b>136</b>	<b>27</b>	<b>6</b>	<b>9</b>

Mathematik, Naturwissenschaften

Informatik	a	229	51	64	197	45	55	32	6	9
	b	29	1	7	20	1	6	9	—	1
	c	258	52	71	217	46	61	41	6	10
<b>Mathematik, Naturwissenschaften zusammen</b>	<b>a</b>	<b>229</b>	<b>51</b>	<b>64</b>	<b>197</b>	<b>45</b>	<b>55</b>	<b>32</b>	<b>6</b>	<b>9</b>
	<b>b</b>	<b>29</b>	<b>1</b>	<b>7</b>	<b>20</b>	<b>1</b>	<b>6</b>	<b>9</b>	<b>—</b>	<b>1</b>
	<b>c</b>	<b>258</b>	<b>52</b>	<b>71</b>	<b>217</b>	<b>46</b>	<b>61</b>	<b>41</b>	<b>6</b>	<b>10</b>

Ingenieurwissenschaften

Ingenieurwesen allgemein	a	331	67	78	310	63	74	21	4	4
	b	45	8	9	40	8	9	5	—	—
	c	376	75	87	350	71	83	26	4	4
Elektrotechnik	a	340	88	102	318	82	96	22	6	6
	b	16	5	7	15	5	6	1	—	1
	c	356	93	109	333	87	102	23	6	7
<b>Ingenieurwissenschaften zusammen</b>	<b>a</b>	<b>671</b>	<b>155</b>	<b>180</b>	<b>628</b>	<b>145</b>	<b>170</b>	<b>43</b>	<b>10</b>	<b>10</b>
	<b>b</b>	<b>61</b>	<b>13</b>	<b>16</b>	<b>55</b>	<b>13</b>	<b>15</b>	<b>6</b>	<b>—</b>	<b>1</b>
	<b>c</b>	<b>732</b>	<b>168</b>	<b>196</b>	<b>683</b>	<b>158</b>	<b>185</b>	<b>49</b>	<b>10</b>	<b>11</b>
<b>Hochschule insgesamt</b>	<b>a</b>	<b>1 271</b>	<b>270</b>	<b>335</b>	<b>1 178</b>	<b>251</b>	<b>311</b>	<b>93</b>	<b>19</b>	<b>24</b>
	<b>b</b>	<b>283</b>	<b>51</b>	<b>77</b>	<b>259</b>	<b>48</b>	<b>71</b>	<b>24</b>	<b>3</b>	<b>6</b>
	<b>c</b>	<b>1 554</b>	<b>321</b>	<b>412</b>	<b>1 437</b>	<b>299</b>	<b>382</b>	<b>117</b>	<b>22</b>	<b>30</b>

**Fachhochschule Südwestfalen in Iserlohn**

Mathematik, Naturwissenschaften

Informatik	a	327	63	89	308	59	83	19	4	6
	b	21	1	2	17	1	2	4	—	—
	c	348	64	91	325	60	85	23	4	6
Biologie	a	207	47	50	200	44	47	7	3	3
	b	89	29	33	84	28	32	5	1	1
	c	296	76	83	284	72	79	12	4	4
<b>Mathematik, Naturwissenschaften zusammen</b>	<b>a</b>	<b>534</b>	<b>110</b>	<b>139</b>	<b>508</b>	<b>103</b>	<b>130</b>	<b>26</b>	<b>7</b>	<b>9</b>
	<b>b</b>	<b>110</b>	<b>30</b>	<b>35</b>	<b>101</b>	<b>29</b>	<b>34</b>	<b>9</b>	<b>1</b>	<b>1</b>
	<b>c</b>	<b>644</b>	<b>140</b>	<b>174</b>	<b>609</b>	<b>132</b>	<b>164</b>	<b>35</b>	<b>8</b>	<b>10</b>

Ingenieurwissenschaften

Ingenieurwesen allgemein	a	236	53	73	226	52	71	10	1	2
	b	10	2	3	10	2	3	—	—	—
	c	246	55	76	236	54	74	10	1	2
Maschinenbau/ Verfahrenstechnik	a	728	215	256	697	208	243	31	7	13
	b	122	51	66	119	49	64	3	2	2
	c	850	266	322	816	257	307	34	9	15

**Noch: 2. Studierende und Studienanfänger/-innen nach Hochschularten, Hochschulen, Fächergruppen und Studienbereichen**

Fächergruppe Studienbereich a = männlich b = weiblich c = Insgesamt	Studierende			Deutsche Studierende			Ausländische Studierende		
	insgesamt	darunter im ersten		insgesamt	darunter im ersten		insgesamt	darunter im ersten	
		Hochschul-	Fach-		Hochschul-	Fach-		Hochschul-	Fach-
		semester			semester			semester	

noch: **Fachhochschulen (ohne Verwaltungsfachhochschulen)**

noch: **Fachhochschule Südwestfalen in Iserlohn**

noch: Ingenieurwissenschaften

Verkehrstechnik, Nautik	a	217	67	77	204	65	73	13	2	4
	b	10	4	4	10	4	4	–	–	–
	c	227	71	81	214	69	77	13	2	4
<b>Ingenieurwissen- schaften zusammen</b>	<b>a</b>	<b>1 181</b>	<b>335</b>	<b>406</b>	<b>1 127</b>	<b>325</b>	<b>387</b>	<b>54</b>	<b>10</b>	<b>19</b>
	<b>b</b>	<b>142</b>	<b>57</b>	<b>73</b>	<b>139</b>	<b>55</b>	<b>71</b>	<b>3</b>	<b>2</b>	<b>2</b>
	<b>c</b>	<b>1 323</b>	<b>392</b>	<b>479</b>	<b>1 266</b>	<b>380</b>	<b>458</b>	<b>57</b>	<b>12</b>	<b>21</b>
<b>Hochschule insgesamt</b>	<b>a</b>	<b>1 715</b>	<b>445</b>	<b>545</b>	<b>1 635</b>	<b>428</b>	<b>517</b>	<b>80</b>	<b>17</b>	<b>28</b>
	<b>b</b>	<b>252</b>	<b>87</b>	<b>108</b>	<b>240</b>	<b>84</b>	<b>105</b>	<b>12</b>	<b>3</b>	<b>3</b>
	<b>c</b>	<b>1 967</b>	<b>532</b>	<b>653</b>	<b>1 875</b>	<b>512</b>	<b>622</b>	<b>92</b>	<b>20</b>	<b>31</b>

**Fachhochschule Südwestfalen in Meschede**

Rechts-, Wirtschafts- und Sozialwissenschaften

Wirtschaftswissenschaften	a	416	208	114	402	201	109	14	7	5
	b	284	167	95	269	161	93	15	6	2
	c	700	375	209	671	362	202	29	13	7
Wirtschaftsingenieurwesen	a	244	56	71	228	55	70	16	1	1
	b	85	35	38	77	31	34	8	4	4
	c	329	91	109	305	86	104	24	5	5
<b>Rechts-, Wirtschafts- und Sozialwissen- schaften zusammen</b>	<b>a</b>	<b>660</b>	<b>264</b>	<b>185</b>	<b>630</b>	<b>256</b>	<b>179</b>	<b>30</b>	<b>8</b>	<b>6</b>
	<b>b</b>	<b>369</b>	<b>202</b>	<b>133</b>	<b>346</b>	<b>192</b>	<b>127</b>	<b>23</b>	<b>10</b>	<b>6</b>
	<b>c</b>	<b>1 029</b>	<b>466</b>	<b>318</b>	<b>976</b>	<b>448</b>	<b>306</b>	<b>53</b>	<b>18</b>	<b>12</b>

Ingenieurwissenschaften

Ingenieurwesen allgemein	a	153	44	57	146	44	54	7	–	3
	b	18	5	6	16	4	4	2	1	2
	c	171	49	63	162	48	58	9	1	5
Maschinenbau/ Verfahrenstechnik	a	177	50	56	172	50	55	5	–	1
	b	10	5	5	10	5	5	–	–	–
	c	187	55	61	182	55	60	5	–	1
Elektrotechnik	a	136	26	30	131	26	30	5	–	–
	b	8	4	4	7	4	4	1	–	–
	c	144	30	34	138	30	34	6	–	–
<b>Ingenieurwissen- schaften zusammen</b>	<b>a</b>	<b>466</b>	<b>120</b>	<b>143</b>	<b>449</b>	<b>120</b>	<b>139</b>	<b>17</b>	<b>–</b>	<b>4</b>
	<b>b</b>	<b>36</b>	<b>14</b>	<b>15</b>	<b>33</b>	<b>13</b>	<b>13</b>	<b>3</b>	<b>1</b>	<b>2</b>
	<b>c</b>	<b>502</b>	<b>134</b>	<b>158</b>	<b>482</b>	<b>133</b>	<b>152</b>	<b>20</b>	<b>1</b>	<b>6</b>
<b>Hochschule insgesamt</b>	<b>a</b>	<b>1 126</b>	<b>384</b>	<b>328</b>	<b>1 079</b>	<b>376</b>	<b>318</b>	<b>47</b>	<b>8</b>	<b>10</b>
	<b>b</b>	<b>405</b>	<b>216</b>	<b>148</b>	<b>379</b>	<b>205</b>	<b>140</b>	<b>26</b>	<b>11</b>	<b>8</b>
	<b>c</b>	<b>1 531</b>	<b>600</b>	<b>476</b>	<b>1 458</b>	<b>581</b>	<b>458</b>	<b>73</b>	<b>19</b>	<b>18</b>

**Fachhochschule Südwestfalen in Soest**

Rechts-, Wirtschafts- und Sozialwissenschaften

Wirtschaftswissenschaften	a	62	43	18	9	5	5	53	38	13
	b	40	37	5	4	2	–	36	35	5
	c	102	80	23	13	7	5	89	73	18
Wirtschaftsingenieurwesen	a	250	110	60	183	46	57	67	64	3
	b	49	31	30	45	27	30	4	4	–
	c	299	141	90	228	73	87	71	68	3
<b>Rechts-, Wirtschafts- und Sozialwissen- schaften zusammen</b>	<b>a</b>	<b>312</b>	<b>153</b>	<b>78</b>	<b>192</b>	<b>51</b>	<b>62</b>	<b>120</b>	<b>102</b>	<b>16</b>
	<b>b</b>	<b>89</b>	<b>68</b>	<b>35</b>	<b>49</b>	<b>29</b>	<b>30</b>	<b>40</b>	<b>39</b>	<b>5</b>
	<b>c</b>	<b>401</b>	<b>221</b>	<b>113</b>	<b>241</b>	<b>80</b>	<b>92</b>	<b>160</b>	<b>141</b>	<b>21</b>

**Noch: 2. Studierende und Studienanfänger/-innen nach Hochschularten, Hochschulen, Fächergruppen und Studienbereichen**

Fächergruppe Studienbereich a = männlich b = weiblich c = Insgesamt	Studierende				Deutsche Studierende			Ausländische Studierende		
	insgesamt	darunter im ersten		insgesamt	darunter im ersten		insgesamt	darunter im ersten		
		Hochschul-	Fach-		Hochschul-	Fach-		Hochschul-	Fach-	
		semester			semester			semester		
noch: <b>Fachhochschulen (ohne Verwaltungsfachhochschulen)</b>										
noch: <b>Fachhochschule Südwestfalen in Soest</b>										
Agrar-, Forst- und Ernährungswissenschaften										
Agrarwissenschaften, Lebensmittel- und Getränketechnologie	a	406	89	99	401	89	98	5	–	1
	b	126	23	26	126	23	26	–	–	–
	c	532	112	125	527	112	124	5	–	1
<b>Agrar-, Forst- und Ernährungswissen- schaften zusammen</b>	<b>a</b>	<b>406</b>	<b>89</b>	<b>99</b>	<b>401</b>	<b>89</b>	<b>98</b>	<b>5</b>	<b>–</b>	<b>1</b>
	<b>b</b>	<b>126</b>	<b>23</b>	<b>26</b>	<b>126</b>	<b>23</b>	<b>26</b>	<b>–</b>	<b>–</b>	<b>–</b>
	<b>c</b>	<b>532</b>	<b>112</b>	<b>125</b>	<b>527</b>	<b>112</b>	<b>124</b>	<b>5</b>	<b>–</b>	<b>1</b>
Ingenieurwissenschaften										
Maschinenbau/ Verfahrenstechnik	a	400	112	97	376	95	96	24	17	1
	b	50	30	5	24	4	4	26	26	1
	c	450	142	102	400	99	100	50	43	2
Elektrotechnik	a	403	100	82	339	62	69	64	38	13
	b	22	9	1	10	–	–	12	9	1
	c	425	109	83	349	62	69	76	47	14
<b>Ingenieurwissen- schaften zusammen</b>	<b>a</b>	<b>803</b>	<b>212</b>	<b>179</b>	<b>715</b>	<b>157</b>	<b>165</b>	<b>88</b>	<b>55</b>	<b>14</b>
	<b>b</b>	<b>72</b>	<b>39</b>	<b>6</b>	<b>34</b>	<b>4</b>	<b>4</b>	<b>38</b>	<b>35</b>	<b>2</b>
	<b>c</b>	<b>875</b>	<b>251</b>	<b>185</b>	<b>749</b>	<b>161</b>	<b>169</b>	<b>126</b>	<b>90</b>	<b>16</b>
<b>Hochschule insgesamt</b>	<b>a</b>	<b>1 521</b>	<b>454</b>	<b>356</b>	<b>1 308</b>	<b>297</b>	<b>325</b>	<b>213</b>	<b>157</b>	<b>31</b>
	<b>b</b>	<b>287</b>	<b>130</b>	<b>67</b>	<b>209</b>	<b>56</b>	<b>60</b>	<b>78</b>	<b>74</b>	<b>7</b>
	<b>c</b>	<b>1 808</b>	<b>584</b>	<b>423</b>	<b>1 517</b>	<b>353</b>	<b>385</b>	<b>291</b>	<b>231</b>	<b>38</b>
<b>Business and Information Technology School Iserlohn (private FH)</b>										
Sprach- und Kulturwissenschaften										
Psychologie	a	40	5	6	40	5	6	–	–	–
	b	81	21	21	81	21	21	–	–	–
	c	121	26	27	121	26	27	–	–	–
<b>Sprach- und Kultur- wissenschaften zusammen</b>	<b>a</b>	<b>40</b>	<b>5</b>	<b>6</b>	<b>40</b>	<b>5</b>	<b>6</b>	<b>–</b>	<b>–</b>	<b>–</b>
	<b>b</b>	<b>81</b>	<b>21</b>	<b>21</b>	<b>81</b>	<b>21</b>	<b>21</b>	<b>–</b>	<b>–</b>	<b>–</b>
	<b>c</b>	<b>121</b>	<b>26</b>	<b>27</b>	<b>121</b>	<b>26</b>	<b>27</b>	<b>–</b>	<b>–</b>	<b>–</b>
Rechts-, Wirtschafts- und Sozialwissenschaften										
Rechts-, Wirtschafts- und Sozialwissen- schaften allgemein	a	99	19	23	99	19	23	–	–	–
	b	117	44	46	116	44	46	1	–	–
	c	216	63	69	215	63	69	1	–	–
Wirtschaftswissenschaften	a	267	59	79	262	57	76	5	2	3
	b	125	39	47	122	38	46	3	1	1
	c	392	98	126	384	95	122	8	3	4
<b>Rechts-, Wirtschafts- und Sozialwissen- schaften zusammen</b>	<b>a</b>	<b>366</b>	<b>78</b>	<b>102</b>	<b>361</b>	<b>76</b>	<b>99</b>	<b>5</b>	<b>2</b>	<b>3</b>
	<b>b</b>	<b>242</b>	<b>83</b>	<b>93</b>	<b>238</b>	<b>82</b>	<b>92</b>	<b>4</b>	<b>1</b>	<b>1</b>
	<b>c</b>	<b>608</b>	<b>161</b>	<b>195</b>	<b>599</b>	<b>158</b>	<b>191</b>	<b>9</b>	<b>3</b>	<b>4</b>
Mathematik, Naturwissenschaften										
Informatik	a	1	–	–	1	–	–	–	–	–
	b	–	–	–	–	–	–	–	–	–
	c	1	–	–	1	–	–	–	–	–
<b>Mathematik, Natur- wissenschaften zusammen</b>	<b>a</b>	<b>1</b>	<b>–</b>	<b>–</b>	<b>1</b>	<b>–</b>	<b>–</b>	<b>–</b>	<b>–</b>	<b>–</b>
	<b>b</b>	<b>–</b>	<b>–</b>	<b>–</b>	<b>–</b>	<b>–</b>	<b>–</b>	<b>–</b>	<b>–</b>	<b>–</b>
	<b>c</b>	<b>1</b>	<b>–</b>	<b>–</b>	<b>1</b>	<b>–</b>	<b>–</b>	<b>–</b>	<b>–</b>	<b>–</b>
<b>Hochschule insgesamt</b>	<b>a</b>	<b>407</b>	<b>83</b>	<b>108</b>	<b>402</b>	<b>81</b>	<b>105</b>	<b>5</b>	<b>2</b>	<b>3</b>
	<b>b</b>	<b>323</b>	<b>104</b>	<b>114</b>	<b>319</b>	<b>103</b>	<b>113</b>	<b>4</b>	<b>1</b>	<b>1</b>
	<b>c</b>	<b>730</b>	<b>187</b>	<b>222</b>	<b>721</b>	<b>184</b>	<b>218</b>	<b>9</b>	<b>3</b>	<b>4</b>



## Noch: 2. Studierende und Studienanfänger/-innen nach Hochschularten, Hochschulen, Fächergruppen und Studienbereichen

Fächergruppe Studienbereich a = männlich b = weiblich c = Insgesamt	Studierende			Deutsche Studierende			Ausländische Studierende		
	insgesamt	darunter im ersten		insgesamt	darunter im ersten		insgesamt	darunter im ersten	
		Hochschul-	Fach-		Hochschul-	Fach-		Hochschul-	Fach-
		semester			semester			semester	

noch: **Fachhochschulen (ohne Verwaltungsfachhochschulen)**

### Europa Fachhochschule Fresenius Idstein in Köln (private FH)

#### Sprach- und Kulturwissenschaften

Psychologie	a	79	20	22	78	20	22	1	–	–
	b	189	56	61	182	56	61	7	–	–
	c	268	76	83	260	76	83	8	–	–
<b>Sprach- und Kulturwissenschaften zusammen</b>	<b>a</b>	<b>79</b>	<b>20</b>	<b>22</b>	<b>78</b>	<b>20</b>	<b>22</b>	<b>1</b>	<b>–</b>	<b>–</b>
	<b>b</b>	<b>189</b>	<b>56</b>	<b>61</b>	<b>182</b>	<b>56</b>	<b>61</b>	<b>7</b>	<b>–</b>	<b>–</b>
	<b>c</b>	<b>268</b>	<b>76</b>	<b>83</b>	<b>260</b>	<b>76</b>	<b>83</b>	<b>8</b>	<b>–</b>	<b>–</b>

#### Rechts-, Wirtschafts- und Sozialwissenschaften

Wirtschaftswissenschaften	a	424	45	56	413	44	55	11	1	1
	b	428	58	69	401	55	66	27	3	3
	c	852	103	125	814	99	121	38	4	4
<b>Rechts-, Wirtschafts- und Sozialwissenschaften zusammen</b>	<b>a</b>	<b>424</b>	<b>45</b>	<b>56</b>	<b>413</b>	<b>44</b>	<b>55</b>	<b>11</b>	<b>1</b>	<b>1</b>
	<b>b</b>	<b>428</b>	<b>58</b>	<b>69</b>	<b>401</b>	<b>55</b>	<b>66</b>	<b>27</b>	<b>3</b>	<b>3</b>
	<b>c</b>	<b>852</b>	<b>103</b>	<b>125</b>	<b>814</b>	<b>99</b>	<b>121</b>	<b>38</b>	<b>4</b>	<b>4</b>

#### Humanmedizin/Gesundheitswissenschaften

Gesundheitswissenschaften allgemein	a	20	4	7	20	4	7	–	–	–
	b	33	10	10	33	10	10	–	–	–
	c	53	14	17	53	14	17	–	–	–
<b>Humanmedizin/Gesundheitswissenschaften zusammen</b>	<b>a</b>	<b>20</b>	<b>4</b>	<b>7</b>	<b>20</b>	<b>4</b>	<b>7</b>	<b>–</b>	<b>–</b>	<b>–</b>
	<b>b</b>	<b>33</b>	<b>10</b>	<b>10</b>	<b>33</b>	<b>10</b>	<b>10</b>	<b>–</b>	<b>–</b>	<b>–</b>
	<b>c</b>	<b>53</b>	<b>14</b>	<b>17</b>	<b>53</b>	<b>14</b>	<b>17</b>	<b>–</b>	<b>–</b>	<b>–</b>
<b>Hochschule insgesamt</b>	<b>a</b>	<b>523</b>	<b>69</b>	<b>85</b>	<b>511</b>	<b>68</b>	<b>84</b>	<b>12</b>	<b>1</b>	<b>1</b>
	<b>b</b>	<b>650</b>	<b>124</b>	<b>140</b>	<b>616</b>	<b>121</b>	<b>137</b>	<b>34</b>	<b>3</b>	<b>3</b>
	<b>c</b>	<b>1 173</b>	<b>193</b>	<b>225</b>	<b>1 127</b>	<b>189</b>	<b>221</b>	<b>46</b>	<b>4</b>	<b>4</b>

### Europäische Fachhochschule (EUFH) Rhein/Erft, Brühl (private FH)

#### Rechts-, Wirtschafts- und Sozialwissenschaften

Wirtschaftswissenschaften	a	594	204	223	568	193	210	26	11	13
	b	555	210	217	529	196	203	26	14	14
	c	1 149	414	440	1 097	389	413	52	25	27
<b>Rechts-, Wirtschafts- und Sozialwissenschaften zusammen</b>	<b>a</b>	<b>594</b>	<b>204</b>	<b>223</b>	<b>568</b>	<b>193</b>	<b>210</b>	<b>26</b>	<b>11</b>	<b>13</b>
	<b>b</b>	<b>555</b>	<b>210</b>	<b>217</b>	<b>529</b>	<b>196</b>	<b>203</b>	<b>26</b>	<b>14</b>	<b>14</b>
	<b>c</b>	<b>1 149</b>	<b>414</b>	<b>440</b>	<b>1 097</b>	<b>389</b>	<b>413</b>	<b>52</b>	<b>25</b>	<b>27</b>

#### Mathematik, Naturwissenschaften

Informatik	a	17	14	16	15	12	14	2	2	2
	b	2	2	2	2	2	2	–	–	–
	c	19	16	18	17	14	16	2	2	2
<b>Mathematik, Naturwissenschaften zusammen</b>	<b>a</b>	<b>17</b>	<b>14</b>	<b>16</b>	<b>15</b>	<b>12</b>	<b>14</b>	<b>2</b>	<b>2</b>	<b>2</b>
	<b>b</b>	<b>2</b>	<b>2</b>	<b>2</b>	<b>2</b>	<b>2</b>	<b>2</b>	<b>–</b>	<b>–</b>	<b>–</b>
	<b>c</b>	<b>19</b>	<b>16</b>	<b>18</b>	<b>17</b>	<b>14</b>	<b>16</b>	<b>2</b>	<b>2</b>	<b>2</b>
<b>Hochschule insgesamt</b>	<b>a</b>	<b>611</b>	<b>218</b>	<b>239</b>	<b>583</b>	<b>205</b>	<b>224</b>	<b>28</b>	<b>13</b>	<b>15</b>
	<b>b</b>	<b>557</b>	<b>212</b>	<b>219</b>	<b>531</b>	<b>198</b>	<b>205</b>	<b>26</b>	<b>14</b>	<b>14</b>
	<b>c</b>	<b>1 168</b>	<b>430</b>	<b>458</b>	<b>1 114</b>	<b>403</b>	<b>429</b>	<b>54</b>	<b>27</b>	<b>29</b>

### Fachhochschule des Mittelstandes Bielefeld (private FH)

#### Rechts-, Wirtschafts- und Sozialwissenschaften

Rechts-, Wirtschafts- und Sozialwissenschaften allgemein	a	131	18	22	121	18	22	10	–	–
	b	123	20	25	112	20	25	11	–	–
	c	254	38	47	233	38	47	21	–	–

**Noch: 2. Studierende und Studienanfänger/-innen nach Hochschularten, Hochschulen, Fächergruppen und Studienbereichen**

Fächergruppe Studienbereich a = männlich b = weiblich c = Insgesamt	Studierende			Deutsche Studierende			Ausländische Studierende		
	insgesamt	darunter im ersten		insgesamt	darunter im ersten		insgesamt	darunter im ersten	
		Hochschul-	Fach-		Hochschul-	Fach-		Hochschul-	Fach-
		semester			semester			semester	

noch: **Fachhochschulen (ohne Verwaltungsfachhochschulen)**

noch: **Fachhochschule des Mittelstandes Bielefeld (private FH)**

noch: Rechts-, Wirtschafts- und Sozialwissenschaften

Wirtschaftswissenschaften	a	217	82	73	198	81	72	19	1	1
	b	195	42	38	160	41	37	35	1	1
	c	412	124	111	358	122	109	54	2	2
<b>Rechts-, Wirtschafts- und Sozialwissenschaften zusammen</b>	<b>a</b>	<b>348</b>	<b>100</b>	<b>95</b>	<b>319</b>	<b>99</b>	<b>94</b>	<b>29</b>	<b>1</b>	<b>1</b>
	<b>b</b>	<b>318</b>	<b>62</b>	<b>63</b>	<b>272</b>	<b>61</b>	<b>62</b>	<b>46</b>	<b>1</b>	<b>1</b>
	<b>c</b>	<b>666</b>	<b>162</b>	<b>158</b>	<b>591</b>	<b>160</b>	<b>156</b>	<b>75</b>	<b>2</b>	<b>2</b>

Humanmedizin/Gesundheitswissenschaften

Gesundheitswissenschaften allgemein	a	20	–	–	20	–	–	–	–	–
	b	17	–	–	17	–	–	–	–	–
	c	37	–	–	37	–	–	–	–	–
<b>Humanmedizin/ Gesundheitswissenschaften zusammen</b>	<b>a</b>	<b>20</b>	<b>–</b>	<b>–</b>	<b>20</b>	<b>–</b>	<b>–</b>	<b>–</b>	<b>–</b>	<b>–</b>
	<b>b</b>	<b>17</b>	<b>–</b>	<b>–</b>	<b>17</b>	<b>–</b>	<b>–</b>	<b>–</b>	<b>–</b>	<b>–</b>
	<b>c</b>	<b>37</b>	<b>–</b>	<b>–</b>	<b>37</b>	<b>–</b>	<b>–</b>	<b>–</b>	<b>–</b>	<b>–</b>
<b>Hochschule insgesamt</b>	<b>a</b>	<b>368</b>	<b>100</b>	<b>95</b>	<b>339</b>	<b>99</b>	<b>94</b>	<b>29</b>	<b>1</b>	<b>1</b>
	<b>b</b>	<b>335</b>	<b>62</b>	<b>63</b>	<b>289</b>	<b>61</b>	<b>62</b>	<b>46</b>	<b>1</b>	<b>1</b>
	<b>c</b>	<b>703</b>	<b>162</b>	<b>158</b>	<b>628</b>	<b>160</b>	<b>156</b>	<b>75</b>	<b>2</b>	<b>2</b>

**Fachhochschule für Logistik und Wirtschaft Hamm (private FH)**

Rechts-, Wirtschafts- und Sozialwissenschaften

Wirtschaftsingenieurwesen	a	138	43	55	138	43	55	–	–	–
	b	41	12	15	37	12	15	4	–	–
	c	179	55	70	175	55	70	4	–	–
<b>Rechts-, Wirtschafts- und Sozialwissenschaften zusammen</b>	<b>a</b>	<b>138</b>	<b>43</b>	<b>55</b>	<b>138</b>	<b>43</b>	<b>55</b>	<b>–</b>	<b>–</b>	<b>–</b>
	<b>b</b>	<b>41</b>	<b>12</b>	<b>15</b>	<b>37</b>	<b>12</b>	<b>15</b>	<b>4</b>	<b>–</b>	<b>–</b>
	<b>c</b>	<b>179</b>	<b>55</b>	<b>70</b>	<b>175</b>	<b>55</b>	<b>70</b>	<b>4</b>	<b>–</b>	<b>–</b>
<b>Hochschule insgesamt</b>	<b>a</b>	<b>138</b>	<b>43</b>	<b>55</b>	<b>138</b>	<b>43</b>	<b>55</b>	<b>–</b>	<b>–</b>	<b>–</b>
	<b>b</b>	<b>41</b>	<b>12</b>	<b>15</b>	<b>37</b>	<b>12</b>	<b>15</b>	<b>4</b>	<b>–</b>	<b>–</b>
	<b>c</b>	<b>179</b>	<b>55</b>	<b>70</b>	<b>175</b>	<b>55</b>	<b>70</b>	<b>4</b>	<b>–</b>	<b>–</b>

**Fachhochschule für Ökonomie und Management Essen in Dortmund (private FH)**

Rechts-, Wirtschafts- und Sozialwissenschaften

Rechtswissenschaften	a	6	3	6	6	3	6	–	–	–
	b	9	9	9	9	9	9	–	–	–
	c	15	12	15	15	12	15	–	–	–
Wirtschaftswissenschaften	a	9	5	9	8	4	8	1	1	1
	b	10	6	10	9	6	9	1	–	1
	c	19	11	19	17	10	17	2	1	2
<b>Rechts-, Wirtschafts- und Sozialwissenschaften zusammen</b>	<b>a</b>	<b>15</b>	<b>8</b>	<b>15</b>	<b>14</b>	<b>7</b>	<b>14</b>	<b>1</b>	<b>1</b>	<b>1</b>
	<b>b</b>	<b>19</b>	<b>15</b>	<b>19</b>	<b>18</b>	<b>15</b>	<b>18</b>	<b>1</b>	<b>–</b>	<b>1</b>
	<b>c</b>	<b>34</b>	<b>23</b>	<b>34</b>	<b>32</b>	<b>22</b>	<b>32</b>	<b>2</b>	<b>1</b>	<b>2</b>
<b>Hochschule insgesamt</b>	<b>a</b>	<b>15</b>	<b>8</b>	<b>15</b>	<b>14</b>	<b>7</b>	<b>14</b>	<b>1</b>	<b>1</b>	<b>1</b>
	<b>b</b>	<b>19</b>	<b>15</b>	<b>19</b>	<b>18</b>	<b>15</b>	<b>18</b>	<b>1</b>	<b>–</b>	<b>1</b>
	<b>c</b>	<b>34</b>	<b>23</b>	<b>34</b>	<b>32</b>	<b>22</b>	<b>32</b>	<b>2</b>	<b>1</b>	<b>2</b>

**Noch: 2. Studierende und Studienanfänger/-innen nach Hochschularten, Hochschulen, Fächergruppen und Studienbereichen**

Fächergruppe Studienbereich a = männlich b = weiblich c = Insgesamt	Studierende			Deutsche Studierende			Ausländische Studierende		
	insgesamt	darunter im ersten		insgesamt	darunter im ersten		insgesamt	darunter im ersten	
		Hochschul-	Fach-		Hochschul-	Fach-		Hochschul-	Fach-
		semester			semester			semester	

noch: **Fachhochschulen (ohne Verwaltungsfachhochschulen)**

**Fachhochschule für Ökonomie und Management Essen in Duisburg (private FH)**

Rechts-, Wirtschafts- und Sozialwissenschaften

Rechtswissenschaften	a	29	11	15	28	11	15	1	–	–
	b	27	9	13	24	8	12	3	1	1
	c	56	20	28	52	19	27	4	1	1
Wirtschaftswissenschaften	a	453	89	100	417	81	90	36	8	10
	b	279	57	66	256	55	63	23	2	3
	c	732	146	166	673	136	153	59	10	13
<b>Rechts-, Wirtschafts- und Sozialwissenschaften zusammen</b>	<b>a</b>	<b>482</b>	<b>100</b>	<b>115</b>	<b>445</b>	<b>92</b>	<b>105</b>	<b>37</b>	<b>8</b>	<b>10</b>
	<b>b</b>	<b>306</b>	<b>66</b>	<b>79</b>	<b>280</b>	<b>63</b>	<b>75</b>	<b>26</b>	<b>3</b>	<b>4</b>
	<b>c</b>	<b>788</b>	<b>166</b>	<b>194</b>	<b>725</b>	<b>155</b>	<b>180</b>	<b>63</b>	<b>11</b>	<b>14</b>

Mathematik, Naturwissenschaften

Informatik	a	87	18	28	84	18	28	3	–	–
	b	9	1	3	9	1	3	–	–	–
	c	96	19	31	93	19	31	3	–	–
<b>Mathematik, Naturwissenschaften</b>	<b>a</b>	<b>87</b>	<b>18</b>	<b>28</b>	<b>84</b>	<b>18</b>	<b>28</b>	<b>3</b>	<b>–</b>	<b>–</b>
	<b>b</b>	<b>9</b>	<b>1</b>	<b>3</b>	<b>9</b>	<b>1</b>	<b>3</b>	<b>–</b>	<b>–</b>	<b>–</b>
	<b>c</b>	<b>96</b>	<b>19</b>	<b>31</b>	<b>93</b>	<b>19</b>	<b>31</b>	<b>3</b>	<b>–</b>	<b>–</b>
<b>Hochschule insgesamt</b>	<b>a</b>	<b>569</b>	<b>118</b>	<b>143</b>	<b>529</b>	<b>110</b>	<b>133</b>	<b>40</b>	<b>8</b>	<b>10</b>
	<b>b</b>	<b>315</b>	<b>67</b>	<b>82</b>	<b>289</b>	<b>64</b>	<b>78</b>	<b>26</b>	<b>3</b>	<b>4</b>
	<b>c</b>	<b>884</b>	<b>185</b>	<b>225</b>	<b>818</b>	<b>174</b>	<b>211</b>	<b>66</b>	<b>11</b>	<b>14</b>

**Fachhochschule für Ökonomie und Management Essen in Düsseldorf (private FH)**

Rechts-, Wirtschafts- und Sozialwissenschaften

Rechtswissenschaften	a	13	5	8	13	5	8	–	–	–
	b	23	7	9	22	7	8	1	–	1
	c	36	12	17	35	12	16	1	–	1
Wirtschaftswissenschaften	a	324	66	80	300	64	76	24	2	4
	b	276	70	87	255	68	83	21	2	4
	c	600	136	167	555	132	159	45	4	8
<b>Rechts-, Wirtschafts- und Sozialwissenschaften zusammen</b>	<b>a</b>	<b>337</b>	<b>71</b>	<b>88</b>	<b>313</b>	<b>69</b>	<b>84</b>	<b>24</b>	<b>2</b>	<b>4</b>
	<b>b</b>	<b>299</b>	<b>77</b>	<b>96</b>	<b>277</b>	<b>75</b>	<b>91</b>	<b>22</b>	<b>2</b>	<b>5</b>
	<b>c</b>	<b>636</b>	<b>148</b>	<b>184</b>	<b>590</b>	<b>144</b>	<b>175</b>	<b>46</b>	<b>4</b>	<b>9</b>

Mathematik, Naturwissenschaften

Informatik	a	103	30	37	99	30	37	4	–	–
	b	12	2	3	11	2	3	1	–	–
	c	115	32	40	110	32	40	5	–	–
<b>Mathematik, Naturwissenschaften zusammen</b>	<b>a</b>	<b>103</b>	<b>30</b>	<b>37</b>	<b>99</b>	<b>30</b>	<b>37</b>	<b>4</b>	<b>–</b>	<b>–</b>
	<b>b</b>	<b>12</b>	<b>2</b>	<b>3</b>	<b>11</b>	<b>2</b>	<b>3</b>	<b>1</b>	<b>–</b>	<b>–</b>
	<b>c</b>	<b>115</b>	<b>32</b>	<b>40</b>	<b>110</b>	<b>32</b>	<b>40</b>	<b>5</b>	<b>–</b>	<b>–</b>
<b>Hochschule insgesamt</b>	<b>a</b>	<b>440</b>	<b>101</b>	<b>125</b>	<b>412</b>	<b>99</b>	<b>121</b>	<b>28</b>	<b>2</b>	<b>4</b>
	<b>b</b>	<b>311</b>	<b>79</b>	<b>99</b>	<b>288</b>	<b>77</b>	<b>94</b>	<b>23</b>	<b>2</b>	<b>5</b>
	<b>c</b>	<b>751</b>	<b>180</b>	<b>224</b>	<b>700</b>	<b>176</b>	<b>215</b>	<b>51</b>	<b>4</b>	<b>9</b>

**Noch: 2. Studierende und Studienanfänger/-innen nach Hochschularten, Hochschulen, Fächergruppen und Studienbereichen**

Fächergruppe Studienbereich a = männlich b = weiblich c = Insgesamt	Studierende			Deutsche Studierende			Ausländische Studierende		
	insgesamt	darunter im ersten		insgesamt	darunter im ersten		insgesamt	darunter im ersten	
		Hochschul-	Fach-		Hochschul-	Fach-		Hochschul-	Fach-
		semester			semester			semester	

noch: **Fachhochschulen (ohne Verwaltungsfachhochschulen)**

**Fachhochschule für Ökonomie und Management Essen in Essen (private FH)**

Rechts-, Wirtschafts- und Sozialwissenschaften

Rechtswissenschaften	a	332	39	59	314	37	55	18	2	4
	b	299	37	55	286	35	52	13	2	3
	c	631	76	114	600	72	107	31	4	7
Wirtschaftswissenschaften	a	2 784	332	511	2 614	311	467	170	21	44
	b	2 187	410	523	1 999	380	484	188	30	39
	c	4 971	742	1 034	4 613	691	951	358	51	83
Wirtschaftsingenieurwesen	a	90	—	—	85	—	—	5	—	—
	b	8	—	—	8	—	—	—	—	—
	c	98	—	—	93	—	—	5	—	—
<b>Rechts-, Wirtschafts- und Sozialwissenschaften zusammen</b>	<b>a</b>	<b>3 206</b>	<b>371</b>	<b>570</b>	<b>3 013</b>	<b>348</b>	<b>522</b>	<b>193</b>	<b>23</b>	<b>48</b>
	<b>b</b>	<b>2 494</b>	<b>447</b>	<b>578</b>	<b>2 293</b>	<b>415</b>	<b>536</b>	<b>201</b>	<b>32</b>	<b>42</b>
	<b>c</b>	<b>5 700</b>	<b>818</b>	<b>1 148</b>	<b>5 306</b>	<b>763</b>	<b>1 058</b>	<b>394</b>	<b>55</b>	<b>90</b>

Mathematik, Naturwissenschaften

Informatik	a	841	86	129	799	82	122	42	4	7
	b	151	17	22	143	17	22	8	—	—
	c	992	103	151	942	99	144	50	4	7
<b>Mathematik, Naturwissenschaften zusammen</b>	<b>a</b>	<b>841</b>	<b>86</b>	<b>129</b>	<b>799</b>	<b>82</b>	<b>122</b>	<b>42</b>	<b>4</b>	<b>7</b>
	<b>b</b>	<b>151</b>	<b>17</b>	<b>22</b>	<b>143</b>	<b>17</b>	<b>22</b>	<b>8</b>	<b>—</b>	<b>—</b>
	<b>c</b>	<b>992</b>	<b>103</b>	<b>151</b>	<b>942</b>	<b>99</b>	<b>144</b>	<b>50</b>	<b>4</b>	<b>7</b>
<b>Hochschule insgesamt</b>	<b>a</b>	<b>4 047</b>	<b>457</b>	<b>699</b>	<b>3 812</b>	<b>430</b>	<b>644</b>	<b>235</b>	<b>27</b>	<b>55</b>
	<b>b</b>	<b>2 645</b>	<b>464</b>	<b>600</b>	<b>2 436</b>	<b>432</b>	<b>558</b>	<b>209</b>	<b>32</b>	<b>42</b>
	<b>c</b>	<b>6 692</b>	<b>921</b>	<b>1 299</b>	<b>6 248</b>	<b>862</b>	<b>1 202</b>	<b>444</b>	<b>59</b>	<b>97</b>

**Fachhochschule für Ökonomie und Management Essen in Gütersloh (private FH)**

Rechts-, Wirtschafts- und Sozialwissenschaften

Wirtschaftswissenschaften	a	21	12	12	21	12	12	—	—	—
	b	21	10	10	20	10	10	1	—	—
	c	42	22	22	41	22	22	1	—	—
<b>Rechts-, Wirtschafts- und Sozialwissenschaften zusammen</b>	<b>a</b>	<b>21</b>	<b>12</b>	<b>12</b>	<b>21</b>	<b>12</b>	<b>12</b>	<b>—</b>	<b>—</b>	<b>—</b>
	<b>b</b>	<b>21</b>	<b>10</b>	<b>10</b>	<b>20</b>	<b>10</b>	<b>10</b>	<b>1</b>	<b>—</b>	<b>—</b>
	<b>c</b>	<b>42</b>	<b>22</b>	<b>22</b>	<b>41</b>	<b>22</b>	<b>22</b>	<b>1</b>	<b>—</b>	<b>—</b>
<b>Hochschule insgesamt</b>	<b>a</b>	<b>21</b>	<b>12</b>	<b>12</b>	<b>21</b>	<b>12</b>	<b>12</b>	<b>—</b>	<b>—</b>	<b>—</b>
	<b>b</b>	<b>21</b>	<b>10</b>	<b>10</b>	<b>20</b>	<b>10</b>	<b>10</b>	<b>1</b>	<b>—</b>	<b>—</b>
	<b>c</b>	<b>42</b>	<b>22</b>	<b>22</b>	<b>41</b>	<b>22</b>	<b>22</b>	<b>1</b>	<b>—</b>	<b>—</b>

**Fachhochschule für Ökonomie und Management Essen in Köln (private FH)**

Rechts-, Wirtschafts- und Sozialwissenschaften

Rechtswissenschaften	a	19	13	19	17	11	17	2	2	2
	b	19	17	19	18	16	18	1	1	1
	c	38	30	38	35	27	35	3	3	3
Wirtschaftswissenschaften	a	350	74	95	327	72	93	23	2	2
	b	240	52	62	229	51	61	11	1	1
	c	590	126	157	556	123	154	34	3	3
<b>Rechts-, Wirtschafts- und Sozialwissenschaften zusammen</b>	<b>a</b>	<b>369</b>	<b>87</b>	<b>114</b>	<b>344</b>	<b>83</b>	<b>110</b>	<b>25</b>	<b>4</b>	<b>4</b>
	<b>b</b>	<b>259</b>	<b>69</b>	<b>81</b>	<b>247</b>	<b>67</b>	<b>79</b>	<b>12</b>	<b>2</b>	<b>2</b>
	<b>c</b>	<b>628</b>	<b>156</b>	<b>195</b>	<b>591</b>	<b>150</b>	<b>189</b>	<b>37</b>	<b>6</b>	<b>6</b>

**Noch: 2. Studierende und Studienanfänger/-innen nach Hochschularten, Hochschulen, Fächergruppen und Studienbereichen**

Fächergruppe Studienbereich a = männlich b = weiblich c = Insgesamt	Studierende			Deutsche Studierende			Ausländische Studierende		
	insgesamt	darunter im ersten		insgesamt	darunter im ersten		insgesamt	darunter im ersten	
		Hochschul-	Fach-		Hochschul-	Fach-		Hochschul-	Fach-
		semester			semester			semester	

noch: **Fachhochschulen (ohne Verwaltungsfachhochschulen)**

noch: **Fachhochschule für Ökonomie und Management Essen in Köln (private FH)**

Mathematik, Naturwissenschaften

Informatik	a	25	15	23	21	15	20	4	—	3
	b	3	3	3	2	2	2	1	1	1
	c	28	18	26	23	17	22	5	1	4
<b>Mathematik, Naturwissenschaften zusammen</b>	<b>a</b>	<b>25</b>	<b>15</b>	<b>23</b>	<b>21</b>	<b>15</b>	<b>20</b>	<b>4</b>	<b>—</b>	<b>3</b>
	<b>b</b>	<b>3</b>	<b>3</b>	<b>3</b>	<b>2</b>	<b>2</b>	<b>2</b>	<b>1</b>	<b>1</b>	<b>1</b>
	<b>c</b>	<b>28</b>	<b>18</b>	<b>26</b>	<b>23</b>	<b>17</b>	<b>22</b>	<b>5</b>	<b>1</b>	<b>4</b>
<b>Hochschule insgesamt</b>	<b>a</b>	<b>394</b>	<b>102</b>	<b>137</b>	<b>365</b>	<b>98</b>	<b>130</b>	<b>29</b>	<b>4</b>	<b>7</b>
	<b>b</b>	<b>262</b>	<b>72</b>	<b>84</b>	<b>249</b>	<b>69</b>	<b>81</b>	<b>13</b>	<b>3</b>	<b>3</b>
	<b>c</b>	<b>656</b>	<b>174</b>	<b>221</b>	<b>614</b>	<b>167</b>	<b>211</b>	<b>42</b>	<b>7</b>	<b>10</b>

**Fachhochschule für Ökonomie und Management Essen in Marl (private FH)**

Rechts-, Wirtschafts- und Sozialwissenschaften

Wirtschaftswissenschaften	a	140	55	63	136	54	61	4	1	2
	b	82	31	34	80	30	33	2	1	1
	c	222	86	97	216	84	94	6	2	3
<b>Rechts-, Wirtschafts- und Sozialwissenschaften zusammen</b>	<b>a</b>	<b>140</b>	<b>55</b>	<b>63</b>	<b>136</b>	<b>54</b>	<b>61</b>	<b>4</b>	<b>1</b>	<b>2</b>
	<b>b</b>	<b>82</b>	<b>31</b>	<b>34</b>	<b>80</b>	<b>30</b>	<b>33</b>	<b>2</b>	<b>1</b>	<b>1</b>
	<b>c</b>	<b>222</b>	<b>86</b>	<b>97</b>	<b>216</b>	<b>84</b>	<b>94</b>	<b>6</b>	<b>2</b>	<b>3</b>
<b>Hochschule insgesamt</b>	<b>a</b>	<b>140</b>	<b>55</b>	<b>63</b>	<b>136</b>	<b>54</b>	<b>61</b>	<b>4</b>	<b>1</b>	<b>2</b>
	<b>b</b>	<b>82</b>	<b>31</b>	<b>34</b>	<b>80</b>	<b>30</b>	<b>33</b>	<b>2</b>	<b>1</b>	<b>1</b>
	<b>c</b>	<b>222</b>	<b>86</b>	<b>97</b>	<b>216</b>	<b>84</b>	<b>94</b>	<b>6</b>	<b>2</b>	<b>3</b>

**Fachhochschule für Ökonomie und Management Essen in Neuss (private FH)**

Rechts-, Wirtschafts- und Sozialwissenschaften

Rechtswissenschaften	a	47	2	5	45	2	5	2	—	—
	b	58	4	5	56	4	5	2	—	—
	c	105	6	10	101	6	10	4	—	—
Wirtschaftswissenschaften	a	383	32	39	362	32	39	21	—	—
	b	289	42	45	273	42	45	16	—	—
	c	672	74	84	635	74	84	37	—	—
<b>Rechts-, Wirtschafts- und Sozialwissenschaften zusammen</b>	<b>a</b>	<b>430</b>	<b>34</b>	<b>44</b>	<b>407</b>	<b>34</b>	<b>44</b>	<b>23</b>	<b>—</b>	<b>—</b>
	<b>b</b>	<b>347</b>	<b>46</b>	<b>50</b>	<b>329</b>	<b>46</b>	<b>50</b>	<b>18</b>	<b>—</b>	<b>—</b>
	<b>c</b>	<b>777</b>	<b>80</b>	<b>94</b>	<b>736</b>	<b>80</b>	<b>94</b>	<b>41</b>	<b>—</b>	<b>—</b>

Mathematik, Naturwissenschaften

Informatik	a	168	9	27	159	9	27	9	—	—
	b	34	5	12	29	4	11	5	1	1
	c	202	14	39	188	13	38	14	1	1
<b>Mathematik, Naturwissenschaften zusammen</b>	<b>a</b>	<b>168</b>	<b>9</b>	<b>27</b>	<b>159</b>	<b>9</b>	<b>27</b>	<b>9</b>	<b>—</b>	<b>—</b>
	<b>b</b>	<b>34</b>	<b>5</b>	<b>12</b>	<b>29</b>	<b>4</b>	<b>11</b>	<b>5</b>	<b>1</b>	<b>1</b>
	<b>c</b>	<b>202</b>	<b>14</b>	<b>39</b>	<b>188</b>	<b>13</b>	<b>38</b>	<b>14</b>	<b>1</b>	<b>1</b>
<b>Hochschule insgesamt</b>	<b>a</b>	<b>598</b>	<b>43</b>	<b>71</b>	<b>566</b>	<b>43</b>	<b>71</b>	<b>32</b>	<b>—</b>	<b>—</b>
	<b>b</b>	<b>381</b>	<b>51</b>	<b>62</b>	<b>358</b>	<b>50</b>	<b>61</b>	<b>23</b>	<b>1</b>	<b>1</b>
	<b>c</b>	<b>979</b>	<b>94</b>	<b>133</b>	<b>924</b>	<b>93</b>	<b>132</b>	<b>55</b>	<b>1</b>	<b>1</b>

**Noch: 2. Studierende und Studienanfänger/-innen nach Hochschularten, Hochschulen, Fächergruppen und Studienbereichen**

Fächergruppe Studienbereich a = männlich b = weiblich c = Insgesamt	Studierende			Deutsche Studierende			Ausländische Studierende		
	insgesamt	darunter im ersten		insgesamt	darunter im ersten		insgesamt	darunter im ersten	
		Hochschul-	Fach-		Hochschul-	Fach-		Hochschul-	Fach-
		semester			semester			semester	

noch: **Fachhochschulen (ohne Verwaltungsfachhochschulen)**

**Fachhochschule für Ökonomie und Management Essen in Siegen (private FH)**

Rechts-, Wirtschafts- und Sozialwissenschaften

Wirtschaftswissenschaften	a	120	26	32	116	25	31	4	1	1
	b	78	21	23	74	21	23	4	–	–
	c	198	47	55	190	46	54	8	1	1
<b>Rechts-, Wirtschafts- und Sozialwissenschaften zusammen</b>	<b>a</b>	<b>120</b>	<b>26</b>	<b>32</b>	<b>116</b>	<b>25</b>	<b>31</b>	<b>4</b>	<b>1</b>	<b>1</b>
	<b>b</b>	<b>78</b>	<b>21</b>	<b>23</b>	<b>74</b>	<b>21</b>	<b>23</b>	<b>4</b>	<b>–</b>	<b>–</b>
	<b>c</b>	<b>198</b>	<b>47</b>	<b>55</b>	<b>190</b>	<b>46</b>	<b>54</b>	<b>8</b>	<b>1</b>	<b>1</b>

Mathematik, Naturwissenschaften

Informatik	a	37	–	–	37	–	–	–	–	–
	b	3	–	–	3	–	–	–	–	–
	c	40	–	–	40	–	–	–	–	–
<b>Mathematik, Naturwissenschaften zusammen</b>	<b>a</b>	<b>37</b>	<b>–</b>	<b>–</b>	<b>37</b>	<b>–</b>	<b>–</b>	<b>–</b>	<b>–</b>	<b>–</b>
	<b>b</b>	<b>3</b>	<b>–</b>	<b>–</b>	<b>3</b>	<b>–</b>	<b>–</b>	<b>–</b>	<b>–</b>	<b>–</b>
	<b>c</b>	<b>40</b>	<b>–</b>	<b>–</b>	<b>40</b>	<b>–</b>	<b>–</b>	<b>–</b>	<b>–</b>	<b>–</b>
<b>Hochschule insgesamt</b>	<b>a</b>	<b>157</b>	<b>26</b>	<b>32</b>	<b>153</b>	<b>25</b>	<b>31</b>	<b>4</b>	<b>1</b>	<b>1</b>
	<b>b</b>	<b>81</b>	<b>21</b>	<b>23</b>	<b>77</b>	<b>21</b>	<b>23</b>	<b>4</b>	<b>–</b>	<b>–</b>
	<b>c</b>	<b>238</b>	<b>47</b>	<b>55</b>	<b>230</b>	<b>46</b>	<b>54</b>	<b>8</b>	<b>1</b>	<b>1</b>

**Hochschule der Sparkassen-Finanzgruppe, Bonn (private FH)**

Rechts-, Wirtschafts- und Sozialwissenschaften

Wirtschaftswissenschaften	a	476	90	108	469	90	108	7	–	–
	b	183	40	48	183	40	48	–	–	–
	c	659	130	156	652	130	156	7	–	–
<b>Rechts-, Wirtschafts- und Sozialwissenschaften zusammen</b>	<b>a</b>	<b>476</b>	<b>90</b>	<b>108</b>	<b>469</b>	<b>90</b>	<b>108</b>	<b>7</b>	<b>–</b>	<b>–</b>
	<b>b</b>	<b>183</b>	<b>40</b>	<b>48</b>	<b>183</b>	<b>40</b>	<b>48</b>	<b>–</b>	<b>–</b>	<b>–</b>
	<b>c</b>	<b>659</b>	<b>130</b>	<b>156</b>	<b>652</b>	<b>130</b>	<b>156</b>	<b>7</b>	<b>–</b>	<b>–</b>
<b>Hochschule insgesamt</b>	<b>a</b>	<b>476</b>	<b>90</b>	<b>108</b>	<b>469</b>	<b>90</b>	<b>108</b>	<b>7</b>	<b>–</b>	<b>–</b>
	<b>b</b>	<b>183</b>	<b>40</b>	<b>48</b>	<b>183</b>	<b>40</b>	<b>48</b>	<b>–</b>	<b>–</b>	<b>–</b>
	<b>c</b>	<b>659</b>	<b>130</b>	<b>156</b>	<b>652</b>	<b>130</b>	<b>156</b>	<b>7</b>	<b>–</b>	<b>–</b>

**International School of Management (ISM), Dortmund (private FH)**

Rechts-, Wirtschafts- und Sozialwissenschaften

Wirtschaftswissenschaften	a	495	142	142	477	137	137	18	5	5
	b	434	108	108	427	105	105	7	3	3
	c	929	250	250	904	242	242	25	8	8
<b>Rechts-, Wirtschafts- und Sozialwissenschaften zusammen</b>	<b>a</b>	<b>495</b>	<b>142</b>	<b>142</b>	<b>477</b>	<b>137</b>	<b>137</b>	<b>18</b>	<b>5</b>	<b>5</b>
	<b>b</b>	<b>434</b>	<b>108</b>	<b>108</b>	<b>427</b>	<b>105</b>	<b>105</b>	<b>7</b>	<b>3</b>	<b>3</b>
	<b>c</b>	<b>929</b>	<b>250</b>	<b>250</b>	<b>904</b>	<b>242</b>	<b>242</b>	<b>25</b>	<b>8</b>	<b>8</b>
<b>Hochschule insgesamt</b>	<b>a</b>	<b>495</b>	<b>142</b>	<b>142</b>	<b>477</b>	<b>137</b>	<b>137</b>	<b>18</b>	<b>5</b>	<b>5</b>
	<b>b</b>	<b>434</b>	<b>108</b>	<b>108</b>	<b>427</b>	<b>105</b>	<b>105</b>	<b>7</b>	<b>3</b>	<b>3</b>
	<b>c</b>	<b>929</b>	<b>250</b>	<b>250</b>	<b>904</b>	<b>242</b>	<b>242</b>	<b>25</b>	<b>8</b>	<b>8</b>

**Internationale Fachhochschule (IFH), Bad Honnef-Bonn (private FH)**

Rechts-, Wirtschafts- und Sozialwissenschaften

Wirtschaftswissenschaften	a	532	105	121	501	93	109	31	12	12
	b	829	156	163	791	146	152	38	10	11
	c	1 361	261	284	1 292	239	261	69	22	23

## Noch: 2. Studierende und Studienanfänger/-innen nach Hochschularten, Hochschulen, Fächergruppen und Studienbereichen

Fächergruppe Studienbereich a = männlich b = weiblich c = Insgesamt	Studierende			Deutsche Studierende			Ausländische Studierende		
	insgesamt	darunter im ersten		insgesamt	darunter im ersten		insgesamt	darunter im ersten	
		Hochschul-	Fach-		Hochschul-	Fach-		Hochschul-	Fach-
		semester			semester			semester	

noch: **Fachhochschulen (ohne Verwaltungsfachhochschulen)**

noch: **Internationale Fachhochschule (IFH), Bad Honnef-Bonn (private FH)**

noch: **Rechts-, Wirtschafts- und Sozialwissenschaften**

<b>Rechts-, Wirtschafts- und Sozialwissenschaften zusammen</b>	a	532	105	121	501	93	109	31	12	12
	b	829	156	163	791	146	152	38	10	11
	c	1 361	261	284	1 292	239	261	69	22	23
<b>Hochschule insgesamt</b>	a	532	105	121	501	93	109	31	12	12
	b	829	156	163	791	146	152	38	10	11
	c	1 361	261	284	1 292	239	261	69	22	23

### Private Fachhochschule der Wirtschaft Paderborn in Bergisch-Gladbach

Rechts-, Wirtschafts- und Sozialwissenschaften

Wirtschaftswissenschaften	a	190	51	58	189	51	58	1	–	–
	b	124	52	52	124	52	52	–	–	–
	c	314	103	110	313	103	110	1	–	–
<b>Rechts-, Wirtschafts- und Sozialwissenschaften zusammen</b>	a	190	51	58	189	51	58	1	–	–
	b	124	52	52	124	52	52	–	–	–
	c	314	103	110	313	103	110	1	–	–

Mathematik, Naturwissenschaften

Informatik	a	155	40	44	153	39	43	2	1	1
	b	21	3	3	21	3	3	–	–	–
	c	176	43	47	174	42	46	2	1	1
<b>Mathematik, Naturwissenschaften zusammen</b>	a	155	40	44	153	39	43	2	1	1
	b	21	3	3	21	3	3	–	–	–
	c	176	43	47	174	42	46	2	1	1
<b>Hochschule insgesamt</b>	a	345	91	102	342	90	101	3	1	1
	b	145	55	55	145	55	55	–	–	–
	c	490	146	157	487	145	156	3	1	1

### Private Fachhochschule der Wirtschaft Paderborn in Bielefeld

Rechts-, Wirtschafts- und Sozialwissenschaften

Wirtschaftswissenschaften	a	143	46	51	142	45	50	1	1	1
	b	137	65	67	137	65	67	–	–	–
	c	280	111	118	279	110	117	1	1	1
<b>Rechts-, Wirtschafts- und Sozialwissenschaften zusammen</b>	a	143	46	51	142	45	50	1	1	1
	b	137	65	67	137	65	67	–	–	–
	c	280	111	118	279	110	117	1	1	1

Mathematik, Naturwissenschaften

Informatik	a	40	25	29	40	25	29	–	–	–
	b	5	3	3	5	3	3	–	–	–
	c	45	28	32	45	28	32	–	–	–
<b>Mathematik, Naturwissenschaften zusammen</b>	a	40	25	29	40	25	29	–	–	–
	b	5	3	3	5	3	3	–	–	–
	c	45	28	32	45	28	32	–	–	–
<b>Hochschule insgesamt</b>	a	183	71	80	182	70	79	1	1	1
	b	142	68	70	142	68	70	–	–	–
	c	325	139	150	324	138	149	1	1	1

Noch: **2. Studierende und Studienanfänger/-innen nach Hochschularten, Hochschulen, Fächergruppen und Studienbereichen**

Fächergruppe Studienbereich a = männlich b = weiblich c = Insgesamt	Studierende			Deutsche Studierende			Ausländische Studierende		
	insgesamt	darunter im ersten		insgesamt	darunter im ersten		insgesamt	darunter im ersten	
		Hochschul-	Fach-		Hochschul-	Fach-		Hochschul-	Fach-
		semester			semester			semester	

noch: **Fachhochschulen (ohne Verwaltungsfachhochschulen)**

**Private Fachhochschule der Wirtschaft Paderborn in Gütersloh**

Rechts-, Wirtschafts- und Sozialwissenschaften

Wirtschaftswissenschaften	a	24	—	—	24	—	—	—	—	—
	b	9	—	—	9	—	—	—	—	—
	c	33	—	—	33	—	—	—	—	—
<b>Rechts-, Wirtschafts- und Sozialwissenschaften zusammen</b>	<b>a</b>	<b>24</b>	<b>—</b>	<b>—</b>	<b>24</b>	<b>—</b>	<b>—</b>	<b>—</b>	<b>—</b>	<b>—</b>
	<b>b</b>	<b>9</b>	<b>—</b>	<b>—</b>	<b>9</b>	<b>—</b>	<b>—</b>	<b>—</b>	<b>—</b>	<b>—</b>
	<b>c</b>	<b>33</b>	<b>—</b>	<b>—</b>	<b>33</b>	<b>—</b>	<b>—</b>	<b>—</b>	<b>—</b>	<b>—</b>

Mathematik, Naturwissenschaften

Informatik	a	37	—	—	37	—	—	—	—	—
	b	7	—	—	7	—	—	—	—	—
	c	44	—	—	44	—	—	—	—	—
<b>Mathematik, Naturwissenschaften zusammen</b>	<b>a</b>	<b>37</b>	<b>—</b>	<b>—</b>	<b>37</b>	<b>—</b>	<b>—</b>	<b>—</b>	<b>—</b>	<b>—</b>
	<b>b</b>	<b>7</b>	<b>—</b>	<b>—</b>	<b>7</b>	<b>—</b>	<b>—</b>	<b>—</b>	<b>—</b>	<b>—</b>
	<b>c</b>	<b>44</b>	<b>—</b>	<b>—</b>	<b>44</b>	<b>—</b>	<b>—</b>	<b>—</b>	<b>—</b>	<b>—</b>
<b>Hochschule insgesamt</b>	<b>a</b>	<b>61</b>	<b>—</b>	<b>—</b>	<b>61</b>	<b>—</b>	<b>—</b>	<b>—</b>	<b>—</b>	<b>—</b>
	<b>b</b>	<b>16</b>	<b>—</b>	<b>—</b>	<b>16</b>	<b>—</b>	<b>—</b>	<b>—</b>	<b>—</b>	<b>—</b>
	<b>c</b>	<b>77</b>	<b>—</b>	<b>—</b>	<b>77</b>	<b>—</b>	<b>—</b>	<b>—</b>	<b>—</b>	<b>—</b>

**Private Fachhochschule der Wirtschaft Paderborn in Paderborn**

Rechts-, Wirtschafts- und Sozialwissenschaften

Wirtschaftswissenschaften	a	132	47	54	127	45	51	5	2	3
	b	81	37	43	80	36	42	1	1	1
	c	213	84	97	207	81	93	6	3	4
<b>Rechts-, Wirtschafts- und Sozialwissenschaften zusammen</b>	<b>a</b>	<b>132</b>	<b>47</b>	<b>54</b>	<b>127</b>	<b>45</b>	<b>51</b>	<b>5</b>	<b>2</b>	<b>3</b>
	<b>b</b>	<b>81</b>	<b>37</b>	<b>43</b>	<b>80</b>	<b>36</b>	<b>42</b>	<b>1</b>	<b>1</b>	<b>1</b>
	<b>c</b>	<b>213</b>	<b>84</b>	<b>97</b>	<b>207</b>	<b>81</b>	<b>93</b>	<b>6</b>	<b>3</b>	<b>4</b>

Mathematik, Naturwissenschaften

Informatik	a	72	51	55	70	50	54	2	1	1
	b	3	2	2	3	2	2	—	—	—
	c	75	53	57	73	52	56	2	1	1
<b>Mathematik, Naturwissenschaften zusammen</b>	<b>a</b>	<b>72</b>	<b>51</b>	<b>55</b>	<b>70</b>	<b>50</b>	<b>54</b>	<b>2</b>	<b>1</b>	<b>1</b>
	<b>b</b>	<b>3</b>	<b>2</b>	<b>2</b>	<b>3</b>	<b>2</b>	<b>2</b>	<b>—</b>	<b>—</b>	<b>—</b>
	<b>c</b>	<b>75</b>	<b>53</b>	<b>57</b>	<b>73</b>	<b>52</b>	<b>56</b>	<b>2</b>	<b>1</b>	<b>1</b>
<b>Hochschule insgesamt</b>	<b>a</b>	<b>204</b>	<b>98</b>	<b>109</b>	<b>197</b>	<b>95</b>	<b>105</b>	<b>7</b>	<b>3</b>	<b>4</b>
	<b>b</b>	<b>84</b>	<b>39</b>	<b>45</b>	<b>83</b>	<b>38</b>	<b>44</b>	<b>1</b>	<b>1</b>	<b>1</b>
	<b>c</b>	<b>288</b>	<b>137</b>	<b>154</b>	<b>280</b>	<b>133</b>	<b>149</b>	<b>8</b>	<b>4</b>	<b>5</b>

**Private Rheinische Fachhochschule Köln**

Rechts-, Wirtschafts- und Sozialwissenschaften

Rechtswissenschaften	a	232	28	38	214	28	38	18	—	—
	b	162	20	27	145	17	24	17	3	3
	c	394	48	65	359	45	62	35	3	3
Wirtschaftswissenschaften	a	852	110	137	772	103	129	80	7	8
	b	765	124	140	687	116	131	78	8	9
	c	1 617	234	277	1 459	219	260	158	15	17
<b>Rechts-, Wirtschafts- und Sozialwissenschaften zusammen</b>	<b>a</b>	<b>1 084</b>	<b>138</b>	<b>175</b>	<b>986</b>	<b>131</b>	<b>167</b>	<b>98</b>	<b>7</b>	<b>8</b>
	<b>b</b>	<b>927</b>	<b>144</b>	<b>167</b>	<b>832</b>	<b>133</b>	<b>155</b>	<b>95</b>	<b>11</b>	<b>12</b>
	<b>c</b>	<b>2 011</b>	<b>282</b>	<b>342</b>	<b>1 818</b>	<b>264</b>	<b>322</b>	<b>193</b>	<b>18</b>	<b>20</b>



## Noch: 2. Studierende und Studienanfänger/-innen nach Hochschularten, Hochschulen, Fächergruppen und Studienbereichen

Fächergruppe Studienbereich a = männlich b = weiblich c = Insgesamt	Studierende			Deutsche Studierende			Ausländische Studierende		
	insgesamt	darunter im ersten		insgesamt	darunter im ersten		insgesamt	darunter im ersten	
		Hochschul-	Fach-		Hochschul-	Fach-		Hochschul-	Fach-
		semester			semester			semester	

noch: **Fachhochschulen (ohne Verwaltungsfachhochschulen)**

noch: **Private Rheinische Fachhochschule Köln**

### Mathematik, Naturwissenschaften

Informatik	a	263	46	58	235	42	52	28	4	6
	b	30	2	3	23	2	3	7	—	—
	c	293	48	61	258	44	55	35	4	6
<b>Mathematik, Naturwissenschaften zusammen</b>	<b>a</b>	<b>263</b>	<b>46</b>	<b>58</b>	<b>235</b>	<b>42</b>	<b>52</b>	<b>28</b>	<b>4</b>	<b>6</b>
	<b>b</b>	<b>30</b>	<b>2</b>	<b>3</b>	<b>23</b>	<b>2</b>	<b>3</b>	<b>7</b>	<b>—</b>	<b>—</b>
	<b>c</b>	<b>293</b>	<b>48</b>	<b>61</b>	<b>258</b>	<b>44</b>	<b>55</b>	<b>35</b>	<b>4</b>	<b>6</b>

### Humanmedizin/Gesundheitswissenschaften

Gesundheitswissenschaften allgemein	a	119	16	21	112	14	18	7	2	3
	b	223	34	42	205	30	37	18	4	5
	c	342	50	63	317	44	55	25	6	8
<b>Humanmedizin/Gesundheitswissenschaften zusammen</b>	<b>a</b>	<b>119</b>	<b>16</b>	<b>21</b>	<b>112</b>	<b>14</b>	<b>18</b>	<b>7</b>	<b>2</b>	<b>3</b>
	<b>b</b>	<b>223</b>	<b>34</b>	<b>42</b>	<b>205</b>	<b>30</b>	<b>37</b>	<b>18</b>	<b>4</b>	<b>5</b>
	<b>c</b>	<b>342</b>	<b>50</b>	<b>63</b>	<b>317</b>	<b>44</b>	<b>55</b>	<b>25</b>	<b>6</b>	<b>8</b>

### Ingenieurwissenschaften

Ingenieurwesen allgemein	a	611	71	116	497	62	101	114	9	15
	b	103	12	18	61	9	13	42	3	5
	c	714	83	134	558	71	114	156	12	20
Maschinenbau/Verfahrenstechnik	a	424	82	101	347	74	90	77	8	11
	b	30	5	6	25	5	6	5	—	—
	c	454	87	107	372	79	96	82	8	11
Elektrotechnik	a	374	49	60	305	42	51	69	7	9
	b	22	1	2	10	1	2	12	—	—
	c	396	50	62	315	43	53	81	7	9
<b>Ingenieurwissenschaften zusammen</b>	<b>a</b>	<b>1 409</b>	<b>202</b>	<b>277</b>	<b>1 149</b>	<b>178</b>	<b>242</b>	<b>260</b>	<b>24</b>	<b>35</b>
	<b>b</b>	<b>155</b>	<b>18</b>	<b>26</b>	<b>96</b>	<b>15</b>	<b>21</b>	<b>59</b>	<b>3</b>	<b>5</b>
	<b>c</b>	<b>1 564</b>	<b>220</b>	<b>303</b>	<b>1 245</b>	<b>193</b>	<b>263</b>	<b>319</b>	<b>27</b>	<b>40</b>

### Kunst, Kunstwissenschaft

Gestaltung	a	112	16	23	108	16	23	4	—	—
	b	74	15	19	67	14	18	7	1	1
	c	186	31	42	175	30	41	11	1	1
<b>Kunst, Kunstwissenschaft zusammen</b>	<b>a</b>	<b>112</b>	<b>16</b>	<b>23</b>	<b>108</b>	<b>16</b>	<b>23</b>	<b>4</b>	<b>—</b>	<b>—</b>
	<b>b</b>	<b>74</b>	<b>15</b>	<b>19</b>	<b>67</b>	<b>14</b>	<b>18</b>	<b>7</b>	<b>1</b>	<b>1</b>
	<b>c</b>	<b>186</b>	<b>31</b>	<b>42</b>	<b>175</b>	<b>30</b>	<b>41</b>	<b>11</b>	<b>1</b>	<b>1</b>
<b>Hochschule insgesamt</b>	<b>a</b>	<b>2 987</b>	<b>418</b>	<b>554</b>	<b>2 590</b>	<b>381</b>	<b>502</b>	<b>397</b>	<b>37</b>	<b>52</b>
	<b>b</b>	<b>1 409</b>	<b>213</b>	<b>257</b>	<b>1 223</b>	<b>194</b>	<b>234</b>	<b>186</b>	<b>19</b>	<b>23</b>
	<b>c</b>	<b>4 396</b>	<b>631</b>	<b>811</b>	<b>3 813</b>	<b>575</b>	<b>736</b>	<b>583</b>	<b>56</b>	<b>75</b>

### Private Technische Fachhochschule (DMT), Bochum

#### Rechts-, Wirtschafts- und Sozialwissenschaften

Wirtschaftsingenieurwesen	a	21	12	18	19	10	16	2	2	2
	b	3	2	2	3	2	2	—	—	—
	c	24	14	20	22	12	18	2	2	2
<b>Rechts-, Wirtschafts- und Sozialwissenschaften zusammen</b>	<b>a</b>	<b>21</b>	<b>12</b>	<b>18</b>	<b>19</b>	<b>10</b>	<b>16</b>	<b>2</b>	<b>2</b>	<b>2</b>
	<b>b</b>	<b>3</b>	<b>2</b>	<b>2</b>	<b>3</b>	<b>2</b>	<b>2</b>	<b>—</b>	<b>—</b>	<b>—</b>
	<b>c</b>	<b>24</b>	<b>14</b>	<b>20</b>	<b>22</b>	<b>12</b>	<b>18</b>	<b>2</b>	<b>2</b>	<b>2</b>

**Noch: 2. Studierende und Studienanfänger/-innen nach Hochschularten, Hochschulen, Fächergruppen und Studienbereichen**

Fächergruppe Studienbereich a = männlich b = weiblich c = Insgesamt	Studierende			Deutsche Studierende			Ausländische Studierende		
	insgesamt	darunter im ersten		insgesamt	darunter im ersten		insgesamt	darunter im ersten	
		Hochschul-	Fach-		Hochschul-	Fach-		Hochschul-	Fach-
		semester			semester			semester	

noch: **Fachhochschulen (FH) (ohne Verwaltungsfachhochschulen)**

noch: **Private Technische Fachhochschule (DMT), Bochum**

**Ingenieurwissenschaften**

Ingenieurwesen allgemein	a	175	–	32	160	–	27	15	–	5
	b	28	1	6	22	1	5	6	–	1
	c	203	1	38	182	1	32	21	–	6
Bergbau, Hüttenwesen	a	196	34	38	185	31	34	11	3	4
	b	22	3	5	21	3	5	1	–	–
	c	218	37	43	206	34	39	12	3	4
Maschinenbau/ Verfahrenstechnik	a	434	94	116	376	83	103	58	11	13
	b	63	11	14	54	10	13	9	1	1
	c	497	105	130	430	93	116	67	12	14
Elektrotechnik	a	390	53	65	329	52	64	61	1	1
	b	25	2	4	14	2	4	11	–	–
	c	415	55	69	343	54	68	72	1	1
Vermessungswesen	a	63	7	7	60	7	7	3	–	–
	b	21	1	2	18	1	2	3	–	–
	c	84	8	9	78	8	9	6	–	–
<b>Ingenieurwissen- schaften zusammen</b>	a	<b>1 258</b>	<b>188</b>	<b>258</b>	<b>1 110</b>	<b>173</b>	<b>235</b>	<b>148</b>	<b>15</b>	<b>23</b>
	b	<b>159</b>	<b>18</b>	<b>31</b>	<b>129</b>	<b>17</b>	<b>29</b>	<b>30</b>	<b>1</b>	<b>2</b>
	c	<b>1 417</b>	<b>206</b>	<b>289</b>	<b>1 239</b>	<b>190</b>	<b>264</b>	<b>178</b>	<b>16</b>	<b>25</b>
<b>Hochschule insgesamt</b>	a	<b>1 279</b>	<b>200</b>	<b>276</b>	<b>1 129</b>	<b>183</b>	<b>251</b>	<b>150</b>	<b>17</b>	<b>25</b>
	b	<b>162</b>	<b>20</b>	<b>33</b>	<b>132</b>	<b>19</b>	<b>31</b>	<b>30</b>	<b>1</b>	<b>2</b>
	c	<b>1 441</b>	<b>220</b>	<b>309</b>	<b>1 261</b>	<b>202</b>	<b>282</b>	<b>180</b>	<b>18</b>	<b>27</b>

**Evangelische Fachhochschule Rheinland-Westfalen-Lippe, Bochum**

**Sprach- und Kulturwissenschaften**

Ev. Theologie, – Religionslehre	a	21	3	5	21	3	5	–	–	–
	b	57	8	10	55	8	10	2	–	–
	c	78	11	15	76	11	15	2	–	–
<b>Sprach- und Kultur- wissenschaften zusammen</b>	a	<b>21</b>	<b>3</b>	<b>5</b>	<b>21</b>	<b>3</b>	<b>5</b>	<b>–</b>	<b>–</b>	<b>–</b>
	b	<b>57</b>	<b>8</b>	<b>10</b>	<b>55</b>	<b>8</b>	<b>10</b>	<b>2</b>	<b>–</b>	<b>–</b>
	c	<b>78</b>	<b>11</b>	<b>15</b>	<b>76</b>	<b>11</b>	<b>15</b>	<b>2</b>	<b>–</b>	<b>–</b>

**Rechts-, Wirtschafts- und Sozialwissenschaften**

Sozialwesen	a	401	35	40	394	35	40	7	–	–
	b	1 431	157	186	1 372	155	184	59	2	2
	c	1 832	192	226	1 766	190	224	66	2	2
<b>Rechts-, Wirtschafts- und Sozialwissen- schaften zusammen</b>	a	<b>401</b>	<b>35</b>	<b>40</b>	<b>394</b>	<b>35</b>	<b>40</b>	<b>7</b>	<b>–</b>	<b>–</b>
	b	<b>1 431</b>	<b>157</b>	<b>186</b>	<b>1 372</b>	<b>155</b>	<b>184</b>	<b>59</b>	<b>2</b>	<b>2</b>
	c	<b>1 832</b>	<b>192</b>	<b>226</b>	<b>1 766</b>	<b>190</b>	<b>224</b>	<b>66</b>	<b>2</b>	<b>2</b>

**Humanmedizin/Gesundheitswissenschaften**

Gesundheitswissen- schaften allgemein	a	38	8	10	38	8	10	–	–	–
	b	110	15	22	105	12	19	5	3	3
	c	148	23	32	143	20	29	5	3	3
<b>Humanmedizin/ Gesundheitswissen- schaften zusammen</b>	a	<b>38</b>	<b>8</b>	<b>10</b>	<b>38</b>	<b>8</b>	<b>10</b>	<b>–</b>	<b>–</b>	<b>–</b>
	b	<b>110</b>	<b>15</b>	<b>22</b>	<b>105</b>	<b>12</b>	<b>19</b>	<b>5</b>	<b>3</b>	<b>3</b>
	c	<b>148</b>	<b>23</b>	<b>32</b>	<b>143</b>	<b>20</b>	<b>29</b>	<b>5</b>	<b>3</b>	<b>3</b>
<b>Hochschule insgesamt</b>	a	<b>460</b>	<b>46</b>	<b>55</b>	<b>453</b>	<b>46</b>	<b>55</b>	<b>7</b>	<b>–</b>	<b>–</b>
	b	<b>1 598</b>	<b>180</b>	<b>218</b>	<b>1 532</b>	<b>175</b>	<b>213</b>	<b>66</b>	<b>5</b>	<b>5</b>
	c	<b>2 058</b>	<b>226</b>	<b>273</b>	<b>1 985</b>	<b>221</b>	<b>268</b>	<b>73</b>	<b>5</b>	<b>5</b>

**Noch: 2. Studierende und Studienanfänger/-innen nach Hochschularten, Hochschulen, Fächergruppen und Studienbereichen**

Fächergruppe Studienbereich a = männlich b = weiblich c = Insgesamt	Studierende			Deutsche Studierende			Ausländische Studierende		
	insgesamt	darunter im ersten		insgesamt	darunter im ersten		insgesamt	darunter im ersten	
		Hochschul-	Fach-		Hochschul-	Fach-		Hochschul-	Fach-
		semester			semester			semester	

noch: **Fachhochschulen (FH) (ohne Verwaltungsfachhochschulen)**

**Fachhochschule der Diakonie - Diaconia, Bielefeld-Bethel**

Sprach- und Kulturwissenschaften

Ev. Theologie, – Religionslehre	a	11	1	3	11	1	3	–	–	–
	b	3	2	3	3	2	3	–	–	–
	c	14	3	6	14	3	6	–	–	–
<b>Sprach- und Kultur- wissenschaften zusammen</b>	<b>a</b>	<b>11</b>	<b>1</b>	<b>3</b>	<b>11</b>	<b>1</b>	<b>3</b>	<b>–</b>	<b>–</b>	<b>–</b>
	<b>b</b>	<b>3</b>	<b>2</b>	<b>3</b>	<b>3</b>	<b>2</b>	<b>3</b>	<b>–</b>	<b>–</b>	<b>–</b>
	<b>c</b>	<b>14</b>	<b>3</b>	<b>6</b>	<b>14</b>	<b>3</b>	<b>6</b>	<b>–</b>	<b>–</b>	<b>–</b>

Humanmedizin/Gesundheitswissenschaften

Gesundheitswissen- schaften allgemein	a	58	23	31	58	23	31	–	–	–
	b	77	33	38	77	33	38	–	–	–
	c	135	56	69	135	56	69	–	–	–
<b>Humanmedizin/ Gesundheitswissen- schaften zusammen</b>	<b>a</b>	<b>58</b>	<b>23</b>	<b>31</b>	<b>58</b>	<b>23</b>	<b>31</b>	<b>–</b>	<b>–</b>	<b>–</b>
	<b>b</b>	<b>77</b>	<b>33</b>	<b>38</b>	<b>77</b>	<b>33</b>	<b>38</b>	<b>–</b>	<b>–</b>	<b>–</b>
	<b>c</b>	<b>135</b>	<b>56</b>	<b>69</b>	<b>135</b>	<b>56</b>	<b>69</b>	<b>–</b>	<b>–</b>	<b>–</b>
<b>Hochschule insgesamt</b>	<b>a</b>	<b>69</b>	<b>24</b>	<b>34</b>	<b>69</b>	<b>24</b>	<b>34</b>	<b>–</b>	<b>–</b>	<b>–</b>
	<b>b</b>	<b>80</b>	<b>35</b>	<b>41</b>	<b>80</b>	<b>35</b>	<b>41</b>	<b>–</b>	<b>–</b>	<b>–</b>
	<b>c</b>	<b>149</b>	<b>59</b>	<b>75</b>	<b>149</b>	<b>59</b>	<b>75</b>	<b>–</b>	<b>–</b>	<b>–</b>

**Katholische Fachhochschule Nordrhein-Westfalen in Aachen**

Rechts-, Wirtschafts- und Sozialwissenschaften

Sozialwesen	a	181	33	33	169	30	30	12	3	3
	b	593	112	112	545	105	105	48	7	7
	c	774	145	145	714	135	135	60	10	10
<b>Rechts-, Wirtschafts- und Sozialwissen- schaften zusammen</b>	<b>a</b>	<b>181</b>	<b>33</b>	<b>33</b>	<b>169</b>	<b>30</b>	<b>30</b>	<b>12</b>	<b>3</b>	<b>3</b>
	<b>b</b>	<b>593</b>	<b>112</b>	<b>112</b>	<b>545</b>	<b>105</b>	<b>105</b>	<b>48</b>	<b>7</b>	<b>7</b>
	<b>c</b>	<b>774</b>	<b>145</b>	<b>145</b>	<b>714</b>	<b>135</b>	<b>135</b>	<b>60</b>	<b>10</b>	<b>10</b>
<b>Hochschule insgesamt</b>	<b>a</b>	<b>181</b>	<b>33</b>	<b>33</b>	<b>169</b>	<b>30</b>	<b>30</b>	<b>12</b>	<b>3</b>	<b>3</b>
	<b>b</b>	<b>593</b>	<b>112</b>	<b>112</b>	<b>545</b>	<b>105</b>	<b>105</b>	<b>48</b>	<b>7</b>	<b>7</b>
	<b>c</b>	<b>774</b>	<b>145</b>	<b>145</b>	<b>714</b>	<b>135</b>	<b>135</b>	<b>60</b>	<b>10</b>	<b>10</b>

**Katholische Fachhochschule Nordrhein-Westfalen in Köln**

Sprach- und Kulturwissenschaften

Erziehungswissenschaften	a	2	1	–	2	1	–	–	–	–
	b	40	18	–	39	18	–	1	–	–
	c	42	19	–	41	19	–	1	–	–
<b>Sprach- und Kultur- wissenschaften zusammen</b>	<b>a</b>	<b>2</b>	<b>1</b>	<b>–</b>	<b>2</b>	<b>1</b>	<b>–</b>	<b>–</b>	<b>–</b>	<b>–</b>
	<b>b</b>	<b>40</b>	<b>18</b>	<b>–</b>	<b>39</b>	<b>18</b>	<b>–</b>	<b>1</b>	<b>–</b>	<b>–</b>
	<b>c</b>	<b>42</b>	<b>19</b>	<b>–</b>	<b>41</b>	<b>19</b>	<b>–</b>	<b>1</b>	<b>–</b>	<b>–</b>

Rechts-, Wirtschafts- und Sozialwissenschaften

Sozialwesen	a	162	35	57	153	34	55	9	1	2
	b	740	134	188	681	128	178	59	6	10
	c	902	169	245	834	162	233	68	7	12
<b>Rechts-, Wirtschafts- und Sozialwissen- schaften zusammen</b>	<b>a</b>	<b>162</b>	<b>35</b>	<b>57</b>	<b>153</b>	<b>34</b>	<b>55</b>	<b>9</b>	<b>1</b>	<b>2</b>
	<b>b</b>	<b>740</b>	<b>134</b>	<b>188</b>	<b>681</b>	<b>128</b>	<b>178</b>	<b>59</b>	<b>6</b>	<b>10</b>
	<b>c</b>	<b>902</b>	<b>169</b>	<b>245</b>	<b>834</b>	<b>162</b>	<b>233</b>	<b>68</b>	<b>7</b>	<b>12</b>

**Noch: 2. Studierende und Studienanfänger/-innen nach Hochschularten, Hochschulen, Fächergruppen und Studienbereichen**

Fächergruppe Studienbereich a = männlich b = weiblich c = Insgesamt	Studierende			Deutsche Studierende			Ausländische Studierende		
	insgesamt	darunter im ersten		insgesamt	darunter im ersten		insgesamt	darunter im ersten	
		Hochschul-	Fach-		Hochschul-	Fach-		Hochschul-	Fach-
		semester			semester			semester	

noch: **Fachhochschulen (ohne Verwaltungsfachhochschulen)**

noch: **Katholische Fachhochschule Nordrhein-Westfalen in Köln**

Humanmedizin/Gesundheitswissenschaften

Gesundheitswissen- schaften allgemein	a	78	14	—	76	12	—	2	2	—
	b	178	41	—	169	38	—	9	3	—
	c	256	55	—	245	50	—	11	5	—
<b>Humanmedizin/ Gesundheitswissen- schaften zusammen</b>	<b>a</b>	<b>78</b>	<b>14</b>	<b>—</b>	<b>76</b>	<b>12</b>	<b>—</b>	<b>2</b>	<b>2</b>	<b>—</b>
	<b>b</b>	<b>178</b>	<b>41</b>	<b>—</b>	<b>169</b>	<b>38</b>	<b>—</b>	<b>9</b>	<b>3</b>	<b>—</b>
	<b>c</b>	<b>256</b>	<b>55</b>	<b>—</b>	<b>245</b>	<b>50</b>	<b>—</b>	<b>11</b>	<b>5</b>	<b>—</b>
<b>Hochschule insgesamt</b>	<b>a</b>	<b>242</b>	<b>50</b>	<b>57</b>	<b>231</b>	<b>47</b>	<b>55</b>	<b>11</b>	<b>3</b>	<b>2</b>
	<b>b</b>	<b>958</b>	<b>193</b>	<b>188</b>	<b>889</b>	<b>184</b>	<b>178</b>	<b>69</b>	<b>9</b>	<b>10</b>
	<b>c</b>	<b>1 200</b>	<b>243</b>	<b>245</b>	<b>1 120</b>	<b>231</b>	<b>233</b>	<b>80</b>	<b>12</b>	<b>12</b>

**Katholische Fachhochschule Nordrhein-Westfalen in Münster**

Rechts-, Wirtschafts- und Sozialwissenschaften

Sozialwesen	a	183	36	36	181	36	36	2	—	—
	b	602	145	145	584	136	136	18	9	9
	c	785	181	181	765	172	172	20	9	9
<b>Rechts-, Wirtschafts- und Sozialwissen- schaften zusammen</b>	<b>a</b>	<b>183</b>	<b>36</b>	<b>36</b>	<b>181</b>	<b>36</b>	<b>36</b>	<b>2</b>	<b>—</b>	<b>—</b>
	<b>b</b>	<b>602</b>	<b>145</b>	<b>145</b>	<b>584</b>	<b>136</b>	<b>136</b>	<b>18</b>	<b>9</b>	<b>9</b>
	<b>c</b>	<b>785</b>	<b>181</b>	<b>181</b>	<b>765</b>	<b>172</b>	<b>172</b>	<b>20</b>	<b>9</b>	<b>9</b>
<b>Hochschule insgesamt</b>	<b>a</b>	<b>183</b>	<b>36</b>	<b>36</b>	<b>181</b>	<b>36</b>	<b>36</b>	<b>2</b>	<b>—</b>	<b>—</b>
	<b>b</b>	<b>602</b>	<b>145</b>	<b>145</b>	<b>584</b>	<b>136</b>	<b>136</b>	<b>18</b>	<b>9</b>	<b>9</b>
	<b>c</b>	<b>785</b>	<b>181</b>	<b>181</b>	<b>765</b>	<b>172</b>	<b>172</b>	<b>20</b>	<b>9</b>	<b>9</b>

**Katholische Fachhochschule Nordrhein-Westfalen in Paderborn**

Sprach- und Kulturwissenschaften

Kath. Theologie, – Religionslehre	a	32	5	5	30	4	4	2	1	1
	b	104	23	23	98	21	21	6	2	2
	c	136	28	28	128	25	25	8	3	3
Erziehungswissenschaften	a	1	1	—	1	1	—	—	—	—
	b	9	9	—	9	9	—	—	—	—
	c	10	10	—	10	10	—	—	—	—
<b>Sprach- und Kultur- wissenschaften zusammen</b>	<b>a</b>	<b>33</b>	<b>6</b>	<b>5</b>	<b>31</b>	<b>5</b>	<b>4</b>	<b>2</b>	<b>1</b>	<b>1</b>
	<b>b</b>	<b>113</b>	<b>32</b>	<b>23</b>	<b>107</b>	<b>30</b>	<b>21</b>	<b>6</b>	<b>2</b>	<b>2</b>
	<b>c</b>	<b>146</b>	<b>38</b>	<b>28</b>	<b>138</b>	<b>35</b>	<b>25</b>	<b>8</b>	<b>3</b>	<b>3</b>

Rechts-, Wirtschafts- und Sozialwissenschaften

Sozialwesen	a	112	23	23	108	21	21	4	2	2
	b	484	97	97	459	82	82	25	15	15
	c	596	120	120	567	103	103	29	17	17
<b>Rechts-, Wirtschafts- und Sozialwissen- schaften zusammen</b>	<b>a</b>	<b>112</b>	<b>23</b>	<b>23</b>	<b>108</b>	<b>21</b>	<b>21</b>	<b>4</b>	<b>2</b>	<b>2</b>
	<b>b</b>	<b>484</b>	<b>97</b>	<b>97</b>	<b>459</b>	<b>82</b>	<b>82</b>	<b>25</b>	<b>15</b>	<b>15</b>
	<b>c</b>	<b>596</b>	<b>120</b>	<b>120</b>	<b>567</b>	<b>103</b>	<b>103</b>	<b>29</b>	<b>17</b>	<b>17</b>
<b>Hochschule insgesamt</b>	<b>a</b>	<b>145</b>	<b>29</b>	<b>28</b>	<b>139</b>	<b>26</b>	<b>25</b>	<b>6</b>	<b>3</b>	<b>3</b>
	<b>b</b>	<b>597</b>	<b>129</b>	<b>120</b>	<b>566</b>	<b>112</b>	<b>103</b>	<b>31</b>	<b>17</b>	<b>17</b>
	<b>c</b>	<b>742</b>	<b>158</b>	<b>148</b>	<b>705</b>	<b>138</b>	<b>128</b>	<b>37</b>	<b>20</b>	<b>20</b>
<b>Hochschulart insgesamt</b>	<b>a</b>	<b>75 904</b>	<b>13 774</b>	<b>16 812</b>	<b>66 677</b>	<b>12 164</b>	<b>15 059</b>	<b>9 227</b>	<b>1 610</b>	<b>1 753</b>
	<b>b</b>	<b>44 457</b>	<b>8 666</b>	<b>9 731</b>	<b>39 043</b>	<b>7 509</b>	<b>8 705</b>	<b>5 414</b>	<b>1 157</b>	<b>1 026</b>
	<b>c</b>	<b>120 361</b>	<b>22 440</b>	<b>26 543</b>	<b>105 720</b>	<b>19 673</b>	<b>23 764</b>	<b>14 641</b>	<b>2 767</b>	<b>2 779</b>

**Noch: 2. Studierende und Studienanfänger/-innen nach Hochschularten, Hochschulen, Fächergruppen und Studienbereichen**

Fächergruppe Studienbereich a = männlich b = weiblich c = Insgesamt	Studierende			Deutsche Studierende			Ausländische Studierende		
	insgesamt	darunter im ersten		insgesamt	darunter im ersten		insgesamt	darunter im ersten	
		Hochschul-	Fach-		Hochschul-	Fach-		Hochschul-	Fach-
		semester			semester			semester	

**Verwaltungsfachhochschulen**

**Fachhochschule Bund für öffentliche Verwaltung, Fachbereich allgemeine innere Verwaltung, Brühl**

Rechts-, Wirtschafts- und Sozialwissenschaften

Verwaltungswissenschaften	a	98	13	13	98	13	13	—	—	—
	b	112	13	13	112	13	13	—	—	—
	c	210	26	26	210	26	26	—	—	—
<b>Rechts-, Wirtschafts- und Sozialwissenschaften zusammen</b>	<b>a</b>	<b>98</b>	<b>13</b>	<b>13</b>	<b>98</b>	<b>13</b>	<b>13</b>	<b>—</b>	<b>—</b>	<b>—</b>
	<b>b</b>	<b>112</b>	<b>13</b>	<b>13</b>	<b>112</b>	<b>13</b>	<b>13</b>	<b>—</b>	<b>—</b>	<b>—</b>
	<b>c</b>	<b>210</b>	<b>26</b>	<b>26</b>	<b>210</b>	<b>26</b>	<b>26</b>	<b>—</b>	<b>—</b>	<b>—</b>
<b>Hochschule insgesamt</b>	<b>a</b>	<b>98</b>	<b>13</b>	<b>13</b>	<b>98</b>	<b>13</b>	<b>13</b>	<b>—</b>	<b>—</b>	<b>—</b>
	<b>b</b>	<b>112</b>	<b>13</b>	<b>13</b>	<b>112</b>	<b>13</b>	<b>13</b>	<b>—</b>	<b>—</b>	<b>—</b>
	<b>c</b>	<b>210</b>	<b>26</b>	<b>26</b>	<b>210</b>	<b>26</b>	<b>26</b>	<b>—</b>	<b>—</b>	<b>—</b>

**Fachhochschule Bund für öffentliche Verwaltung, Fachbereich Finanzen, Münster**

Rechts-, Wirtschafts- und Sozialwissenschaften

Verwaltungswissenschaften	a	427	120	120	427	120	120	—	—	—
	b	425	153	153	425	153	153	—	—	—
	c	852	273	273	852	273	273	—	—	—
<b>Rechts-, Wirtschafts- und Sozialwissenschaften zusammen</b>	<b>a</b>	<b>427</b>	<b>120</b>	<b>120</b>	<b>427</b>	<b>120</b>	<b>120</b>	<b>—</b>	<b>—</b>	<b>—</b>
	<b>b</b>	<b>425</b>	<b>153</b>	<b>153</b>	<b>425</b>	<b>153</b>	<b>153</b>	<b>—</b>	<b>—</b>	<b>—</b>
	<b>c</b>	<b>852</b>	<b>273</b>	<b>273</b>	<b>852</b>	<b>273</b>	<b>273</b>	<b>—</b>	<b>—</b>	<b>—</b>
<b>Hochschule insgesamt</b>	<b>a</b>	<b>427</b>	<b>120</b>	<b>120</b>	<b>427</b>	<b>120</b>	<b>120</b>	<b>—</b>	<b>—</b>	<b>—</b>
	<b>b</b>	<b>425</b>	<b>153</b>	<b>153</b>	<b>425</b>	<b>153</b>	<b>153</b>	<b>—</b>	<b>—</b>	<b>—</b>
	<b>c</b>	<b>852</b>	<b>273</b>	<b>273</b>	<b>852</b>	<b>273</b>	<b>273</b>	<b>—</b>	<b>—</b>	<b>—</b>

**Fachhochschule Bund für öffentliche Verwaltung, Fachbereich öffentliche Sicherheit, Swisttal-Heimerzheim**

Rechts-, Wirtschafts- und Sozialwissenschaften

Verwaltungswissenschaften	a	25	—	9	25	—	9	—	—	—
	b	19	—	5	19	—	5	—	—	—
	c	44	—	14	44	—	14	—	—	—
<b>Rechts-, Wirtschafts- und Sozialwissenschaften zusammen</b>	<b>a</b>	<b>25</b>	<b>—</b>	<b>9</b>	<b>25</b>	<b>—</b>	<b>9</b>	<b>—</b>	<b>—</b>	<b>—</b>
	<b>b</b>	<b>19</b>	<b>—</b>	<b>5</b>	<b>19</b>	<b>—</b>	<b>5</b>	<b>—</b>	<b>—</b>	<b>—</b>
	<b>c</b>	<b>44</b>	<b>—</b>	<b>14</b>	<b>44</b>	<b>—</b>	<b>14</b>	<b>—</b>	<b>—</b>	<b>—</b>
<b>Hochschule insgesamt</b>	<b>a</b>	<b>25</b>	<b>—</b>	<b>9</b>	<b>25</b>	<b>—</b>	<b>9</b>	<b>—</b>	<b>—</b>	<b>—</b>
	<b>b</b>	<b>19</b>	<b>—</b>	<b>5</b>	<b>19</b>	<b>—</b>	<b>5</b>	<b>—</b>	<b>—</b>	<b>—</b>
	<b>c</b>	<b>44</b>	<b>—</b>	<b>14</b>	<b>44</b>	<b>—</b>	<b>14</b>	<b>—</b>	<b>—</b>	<b>—</b>

**Fachhochschule für Finanzen NRW, Nordkirchen**

Rechts-, Wirtschafts- und Sozialwissenschaften

Verwaltungswissenschaften	a	499	144	144	499	144	144	—	—	—
	b	790	242	242	790	242	242	—	—	—
	c	1 289	386	386	1 289	386	386	—	—	—
<b>Rechts-, Wirtschafts- und Sozialwissenschaften zusammen</b>	<b>a</b>	<b>499</b>	<b>144</b>	<b>144</b>	<b>499</b>	<b>144</b>	<b>144</b>	<b>—</b>	<b>—</b>	<b>—</b>
	<b>b</b>	<b>790</b>	<b>242</b>	<b>242</b>	<b>790</b>	<b>242</b>	<b>242</b>	<b>—</b>	<b>—</b>	<b>—</b>
	<b>c</b>	<b>1 289</b>	<b>386</b>	<b>386</b>	<b>1 289</b>	<b>386</b>	<b>386</b>	<b>—</b>	<b>—</b>	<b>—</b>
<b>Hochschule insgesamt</b>	<b>a</b>	<b>499</b>	<b>144</b>	<b>144</b>	<b>499</b>	<b>144</b>	<b>144</b>	<b>—</b>	<b>—</b>	<b>—</b>
	<b>b</b>	<b>790</b>	<b>242</b>	<b>242</b>	<b>790</b>	<b>242</b>	<b>242</b>	<b>—</b>	<b>—</b>	<b>—</b>
	<b>c</b>	<b>1 289</b>	<b>386</b>	<b>386</b>	<b>1 289</b>	<b>386</b>	<b>386</b>	<b>—</b>	<b>—</b>	<b>—</b>

**Noch: 2. Studierende und Studienanfänger/-innen nach Hochschularten, Hochschulen, Fächergruppen und Studienbereichen**

Fächergruppe Studienbereich a = männlich b = weiblich c = Insgesamt	Studierende			Deutsche Studierende			Ausländische Studierende		
	insgesamt	darunter im ersten		insgesamt	darunter im ersten		insgesamt	darunter im ersten	
		Hochschul-	Fach-		Hochschul-	Fach-		Hochschul-	Fach-
		semester			semester			semester	

noch: **Verwaltungsfachhochschulen**

**Fachhochschule für öffentliche Verwaltung NRW in Bielefeld**

Rechts-, Wirtschafts- und Sozialwissenschaften

Verwaltungswissenschaften	a	178	59	59	178	59	59	—	—	—
	b	195	67	67	195	67	67	—	—	—
	c	373	126	126	373	126	126	—	—	—
<b>Rechts-, Wirtschafts- und Sozialwissenschaften zusammen</b>	<b>a</b>	<b>178</b>	<b>59</b>	<b>59</b>	<b>178</b>	<b>59</b>	<b>59</b>	<b>—</b>	<b>—</b>	<b>—</b>
	<b>b</b>	<b>195</b>	<b>67</b>	<b>67</b>	<b>195</b>	<b>67</b>	<b>67</b>	<b>—</b>	<b>—</b>	<b>—</b>
	<b>c</b>	<b>373</b>	<b>126</b>	<b>126</b>	<b>373</b>	<b>126</b>	<b>126</b>	<b>—</b>	<b>—</b>	<b>—</b>
<b>Hochschule insgesamt</b>	<b>a</b>	<b>178</b>	<b>59</b>	<b>59</b>	<b>178</b>	<b>59</b>	<b>59</b>	<b>—</b>	<b>—</b>	<b>—</b>
	<b>b</b>	<b>195</b>	<b>67</b>	<b>67</b>	<b>195</b>	<b>67</b>	<b>67</b>	<b>—</b>	<b>—</b>	<b>—</b>
	<b>c</b>	<b>373</b>	<b>126</b>	<b>126</b>	<b>373</b>	<b>126</b>	<b>126</b>	<b>—</b>	<b>—</b>	<b>—</b>

**Fachhochschule für öffentliche Verwaltung NRW in Duisburg**

Rechts-, Wirtschafts- und Sozialwissenschaften

Verwaltungswissenschaften	a	467	149	149	467	149	149	—	—	—
	b	458	135	135	458	135	135	—	—	—
	c	925	284	284	925	284	284	—	—	—
<b>Rechts-, Wirtschafts- und Sozialwissenschaften zusammen</b>	<b>a</b>	<b>467</b>	<b>149</b>	<b>149</b>	<b>467</b>	<b>149</b>	<b>149</b>	<b>—</b>	<b>—</b>	<b>—</b>
	<b>b</b>	<b>458</b>	<b>135</b>	<b>135</b>	<b>458</b>	<b>135</b>	<b>135</b>	<b>—</b>	<b>—</b>	<b>—</b>
	<b>c</b>	<b>925</b>	<b>284</b>	<b>284</b>	<b>925</b>	<b>284</b>	<b>284</b>	<b>—</b>	<b>—</b>	<b>—</b>
<b>Hochschule insgesamt</b>	<b>a</b>	<b>467</b>	<b>149</b>	<b>149</b>	<b>467</b>	<b>149</b>	<b>149</b>	<b>—</b>	<b>—</b>	<b>—</b>
	<b>b</b>	<b>458</b>	<b>135</b>	<b>135</b>	<b>458</b>	<b>135</b>	<b>135</b>	<b>—</b>	<b>—</b>	<b>—</b>
	<b>c</b>	<b>925</b>	<b>284</b>	<b>284</b>	<b>925</b>	<b>284</b>	<b>284</b>	<b>—</b>	<b>—</b>	<b>—</b>

**Fachhochschule für öffentliche Verwaltung NRW in Gelsenkirchen**

Rechts-, Wirtschafts- und Sozialwissenschaften

Verwaltungswissenschaften	a	447	159	159	447	159	159	—	—	—
	b	337	100	100	337	100	100	—	—	—
	c	784	259	259	784	259	259	—	—	—
<b>Rechts-, Wirtschafts- und Sozialwissenschaften zusammen</b>	<b>a</b>	<b>447</b>	<b>159</b>	<b>159</b>	<b>447</b>	<b>159</b>	<b>159</b>	<b>—</b>	<b>—</b>	<b>—</b>
	<b>b</b>	<b>337</b>	<b>100</b>	<b>100</b>	<b>337</b>	<b>100</b>	<b>100</b>	<b>—</b>	<b>—</b>	<b>—</b>
	<b>c</b>	<b>784</b>	<b>259</b>	<b>259</b>	<b>784</b>	<b>259</b>	<b>259</b>	<b>—</b>	<b>—</b>	<b>—</b>
<b>Hochschule insgesamt</b>	<b>a</b>	<b>447</b>	<b>159</b>	<b>159</b>	<b>447</b>	<b>159</b>	<b>159</b>	<b>—</b>	<b>—</b>	<b>—</b>
	<b>b</b>	<b>337</b>	<b>100</b>	<b>100</b>	<b>337</b>	<b>100</b>	<b>100</b>	<b>—</b>	<b>—</b>	<b>—</b>
	<b>c</b>	<b>784</b>	<b>259</b>	<b>259</b>	<b>784</b>	<b>259</b>	<b>259</b>	<b>—</b>	<b>—</b>	<b>—</b>

**Fachhochschule für öffentliche Verwaltung NRW in Hagen**

Rechts-, Wirtschafts- und Sozialwissenschaften

Verwaltungswissenschaften	a	189	57	57	189	57	57	—	—	—
	b	169	50	50	169	50	50	—	—	—
	c	358	107	107	358	107	107	—	—	—
<b>Rechts-, Wirtschafts- und Sozialwissenschaften zusammen</b>	<b>a</b>	<b>189</b>	<b>57</b>	<b>57</b>	<b>189</b>	<b>57</b>	<b>57</b>	<b>—</b>	<b>—</b>	<b>—</b>
	<b>b</b>	<b>169</b>	<b>50</b>	<b>50</b>	<b>169</b>	<b>50</b>	<b>50</b>	<b>—</b>	<b>—</b>	<b>—</b>
	<b>c</b>	<b>358</b>	<b>107</b>	<b>107</b>	<b>358</b>	<b>107</b>	<b>107</b>	<b>—</b>	<b>—</b>	<b>—</b>
<b>Hochschule insgesamt</b>	<b>a</b>	<b>189</b>	<b>57</b>	<b>57</b>	<b>189</b>	<b>57</b>	<b>57</b>	<b>—</b>	<b>—</b>	<b>—</b>
	<b>b</b>	<b>169</b>	<b>50</b>	<b>50</b>	<b>169</b>	<b>50</b>	<b>50</b>	<b>—</b>	<b>—</b>	<b>—</b>
	<b>c</b>	<b>358</b>	<b>107</b>	<b>107</b>	<b>358</b>	<b>107</b>	<b>107</b>	<b>—</b>	<b>—</b>	<b>—</b>

**Noch: 2. Studierende und Studienanfänger/-innen nach Hochschularten, Hochschulen, Fächergruppen und Studienbereichen**

Fächergruppe Studienbereich a = männlich b = weiblich c = Insgesamt	Studierende			Deutsche Studierende			Ausländische Studierende		
	insgesamt	darunter im ersten		insgesamt	darunter im ersten		insgesamt	darunter im ersten	
		Hochschul-	Fach-		Hochschul-	Fach-		Hochschul-	Fach-
		semester			semester			semester	

noch: **Verwaltungsfachhochschulen**

**Fachhochschule für öffentliche Verwaltung NRW in Köln**

Rechts-, Wirtschafts- und Sozialwissenschaften

Verwaltungswissenschaften	a	503	179	179	503	179	179	–	–	–
	b	544	180	180	544	180	180	–	–	–
	c	1 047	359	359	1 047	359	359	–	–	–
<b>Rechts-, Wirtschafts- und Sozialwissenschaften zusammen</b>	a	<b>503</b>	<b>179</b>	<b>179</b>	<b>503</b>	<b>179</b>	<b>179</b>	–	–	–
	b	<b>544</b>	<b>180</b>	<b>180</b>	<b>544</b>	<b>180</b>	<b>180</b>	–	–	–
	c	<b>1 047</b>	<b>359</b>	<b>359</b>	<b>1 047</b>	<b>359</b>	<b>359</b>	–	–	–
<b>Hochschule insgesamt</b>	a	<b>503</b>	<b>179</b>	<b>179</b>	<b>503</b>	<b>179</b>	<b>179</b>	–	–	–
	b	<b>544</b>	<b>180</b>	<b>180</b>	<b>544</b>	<b>180</b>	<b>180</b>	–	–	–
	c	<b>1 047</b>	<b>359</b>	<b>359</b>	<b>1 047</b>	<b>359</b>	<b>359</b>	–	–	–

**Fachhochschule für öffentliche Verwaltung NRW in Münster**

Rechts-, Wirtschafts- und Sozialwissenschaften

Verwaltungswissenschaften	a	294	113	113	294	113	113	–	–	–
	b	317	94	94	317	94	94	–	–	–
	c	611	207	207	611	207	207	–	–	–
<b>Rechts-, Wirtschafts- und Sozialwissenschaften zusammen</b>	a	<b>294</b>	<b>113</b>	<b>113</b>	<b>294</b>	<b>113</b>	<b>113</b>	–	–	–
	b	<b>317</b>	<b>94</b>	<b>94</b>	<b>317</b>	<b>94</b>	<b>94</b>	–	–	–
	c	<b>611</b>	<b>207</b>	<b>207</b>	<b>611</b>	<b>207</b>	<b>207</b>	–	–	–
<b>Hochschule insgesamt</b>	a	<b>294</b>	<b>113</b>	<b>113</b>	<b>294</b>	<b>113</b>	<b>113</b>	–	–	–
	b	<b>317</b>	<b>94</b>	<b>94</b>	<b>317</b>	<b>94</b>	<b>94</b>	–	–	–
	c	<b>611</b>	<b>207</b>	<b>207</b>	<b>611</b>	<b>207</b>	<b>207</b>	–	–	–

**Fachhochschule für Rechtspflege NRW, Bad Münstereifel**

Rechts-, Wirtschafts- und Sozialwissenschaften

Verwaltungswissenschaften	a	68	32	32	68	32	32	–	–	–
	b	200	96	96	200	96	96	–	–	–
	c	268	128	128	268	128	128	–	–	–
<b>Rechts-, Wirtschafts- und Sozialwissenschaften zusammen</b>	a	<b>68</b>	<b>32</b>	<b>32</b>	<b>68</b>	<b>32</b>	<b>32</b>	–	–	–
	b	<b>200</b>	<b>96</b>	<b>96</b>	<b>200</b>	<b>96</b>	<b>96</b>	–	–	–
	c	<b>268</b>	<b>128</b>	<b>128</b>	<b>268</b>	<b>128</b>	<b>128</b>	–	–	–
<b>Hochschule insgesamt</b>	a	<b>68</b>	<b>32</b>	<b>32</b>	<b>68</b>	<b>32</b>	<b>32</b>	–	–	–
	b	<b>200</b>	<b>96</b>	<b>96</b>	<b>200</b>	<b>96</b>	<b>96</b>	–	–	–
	c	<b>268</b>	<b>128</b>	<b>128</b>	<b>268</b>	<b>128</b>	<b>128</b>	–	–	–
<b>Hochschulart insgesamt</b>	a	<b>3 195</b>	<b>1 025</b>	<b>1 034</b>	<b>3 195</b>	<b>1 025</b>	<b>1 034</b>	–	–	–
	b	<b>3 566</b>	<b>1 130</b>	<b>1 135</b>	<b>3 566</b>	<b>1 130</b>	<b>1 135</b>	–	–	–
	c	<b>6 761</b>	<b>2 155</b>	<b>2 169</b>	<b>6 761</b>	<b>2 155</b>	<b>2 169</b>	–	–	–

**Hochschulen insgesamt**

<b>Insgesamt</b>	a	<b>249 870</b>	<b>34 126</b>	<b>45 939</b>	<b>219 630</b>	<b>29 452</b>	<b>40 252</b>	<b>30 240</b>	<b>4 674</b>	<b>5 687</b>
	b	<b>212 914</b>	<b>32 543</b>	<b>41 582</b>	<b>185 560</b>	<b>27 597</b>	<b>35 969</b>	<b>27 354</b>	<b>4 946</b>	<b>5 613</b>
	c	<b>462 784</b>	<b>66 669</b>	<b>87 521</b>	<b>405 190</b>	<b>57 049</b>	<b>76 221</b>	<b>57 594</b>	<b>9 620</b>	<b>11 300</b>

### 3. Studierende nach Hochschularten, Fächergruppen und angestrebten Abschlussprüfungen nach Prüfungsgruppen

Prüfungsgruppe Fach-/Hochschulsemester  a = männlich b = weiblich c = Insgesamt			Studierende									
			insgesamt	davon im ... Semester								
				1. und 2.	3. und 4.	5. und 6.	7. und 8.	9. und 10.	11. und 12.	13. und 14.	15. und höherem	
Universitäten, technische Hochschule, Sporthochschule, Fernuniversität												
Sprach- und Kulturwissenschaften												
Diplom (U) und entsprechende Abschluss- prüfungenen	Fach- semester	a	9 466	301	655	1 231	1 340	1 357	1 110	938	2 534	
		b	20 497	583	1 816	2 828	3 329	3 157	2 733	2 061	3 990	
		c	29 963	884	2 471	4 059	4 669	4 514	3 843	2 999	6 524	
	Hochschul- semester	a	9 466	156	498	923	1 032	1 246	1 093	979	3 539	
		b	20 497	407	1 523	2 316	2 825	2 978	2 709	2 172	5 567	
		c	29 963	563	2 021	3 239	3 857	4 224	3 802	3 151	9 106	
Promotionen	Fach- semester	a	3 386	323	228	224	245	177	176	167	1 846	
		b	4 241	413	370	304	302	254	243	257	2 098	
		c	7 627	736	598	528	547	431	419	424	3 944	
	Hochschul- semester	a	3 386	48	32	40	39	49	79	188	2 911	
		b	4 241	33	35	42	46	51	159	324	3 551	
		c	7 627	81	67	82	85	100	238	512	6 462	
Lehramt Grund-/Primarstufe	Fach- semester	a	379	43	52	74	91	76	20	7	16	
		b	3 023	349	445	570	855	555	131	50	68	
		c	3 402	392	497	644	946	631	151	57	84	
	Hochschul- semester	a	379	23	40	58	74	75	36	21	52	
		b	3 023	264	399	462	779	604	209	117	189	
		c	3 402	287	439	520	853	679	245	138	241	
Lehramt Sekundarstufe I	Fach- semester	a	1 014	144	140	194	241	119	78	41	57	
		b	2 735	344	427	568	616	421	217	66	76	
		c	3 749	488	567	762	857	540	295	107	133	
	Hochschul- semester	a	1 014	85	93	141	205	140	98	88	164	
		b	2 735	256	330	478	540	427	283	157	264	
		c	3 749	341	423	619	745	567	381	245	428	
Lehramt Sekundarstufe II/ Sekundarstufe I (allgemeinbildende Schulen)	Fach- semester	a	3 972	522	509	581	641	547	380	275	517	
		b	7 413	999	1 062	1 193	1 246	1 084	797	450	582	
		c	11 385	1 521	1 571	1 774	1 887	1 631	1 177	725	1 099	
	Hochschul- semester	a	3 972	379	399	501	550	518	421	362	842	
		b	7 413	801	937	969	1 069	1 048	898	630	1 061	
		c	11 385	1 180	1 336	1 470	1 619	1 566	1 319	992	1 903	
Lehramt Sonderpädagogik/ Sekundarstufe I/ Primarstufe	Fach- semester	a	919	139	129	141	111	139	106	58	96	
		b	2 241	446	404	360	380	342	177	56	76	
		c	3 160	585	533	501	491	481	283	114	172	
	Hochschul- semester	a	919	111	120	113	111	124	114	79	147	
		b	2 241	375	351	330	354	344	197	105	185	
		c	3 160	486	471	443	465	468	311	184	332	
Lehramt Sekundarstufe II (berufliche Schulen)	Fach- semester	a	185	30	38	54	40	12	5	1	5	
		b	427	77	81	100	92	45	20	10	2	
		c	612	107	119	154	132	57	25	11	7	
	Hochschul- semester	a	185	17	31	25	35	20	9	10	38	
		b	427	46	58	54	83	57	34	30	65	
		c	612	63	89	79	118	77	43	40	103	
LA Master	Fach- semester	a	249	128	103	18	—	—	—	—	—	
		b	823	435	310	75	—	—	2	1	—	
		c	1 072	563	413	93	—	—	2	1	—	
	Hochschul- semester	a	249	1	—	1	46	101	66	23	11	
		b	823	4	2	7	209	297	227	44	33	
		c	1 072	5	2	8	255	398	293	67	44	



**Noch: 3. Studierende nach Hochschularten, Fächergruppen und angestrebten  
Abschlussprüfungen nach Prüfungsgruppen**

Prüfungsgruppe Fach-/Hochschulsemester a = männlich b = weiblich c = Insgesamt			Studierende								
			insgesamt	davon im ... Semester							
				1. und 2.	3. und 4.	5. und 6.	7. und 8.	9. und 10.	11. und 12.	13. und 14.	15. und höherem
noch: <b>Universitäten, technische Hochschule, Sporthochschule, Fernuniversität</b>											
noch: Sprach- und Kulturwissenschaften											
Bachelorabschluss	Fach- semester	a	8 244	3 301	2 169	1 476	693	417	163	22	3
		b	19 999	8 981	4 916	3 780	1 349	708	222	39	4
		c	28 243	12 282	7 085	5 256	2 042	1 125	385	61	7
	Hochschul- semester	a	8 244	2 285	1 857	1 446	855	652	365	256	528
		b	19 999	7 089	4 533	3 651	1 772	1 127	654	368	805
		c	28 243	9 374	6 390	5 097	2 627	1 779	1 019	624	1 333
Masterabschluss	Fach- semester	a	598	273	199	81	37	6	1	—	1
		b	1 464	640	537	236	42	5	2	1	1
		c	2 062	913	736	317	79	11	3	1	2
	Hochschul- semester	a	598	24	36	16	64	144	108	76	130
		b	1 464	81	94	58	213	335	387	146	150
		c	2 062	105	130	74	277	479	495	222	280
Sonstiger Abschluss	Fach- semester	a	770	435	96	52	28	18	12	19	110
		b	1 594	1 126	214	90	46	34	19	16	49
		c	2 364	1 561	310	142	74	52	31	35	159
	Hochschul- semester	a	770	238	19	8	2	11	22	63	407
		b	1 594	651	42	19	10	70	143	173	486
		c	2 364	889	61	27	12	81	165	236	893
<b>Sprach- und Kultur- wissenschaften zusammen</b>	<b>Fach- semester</b>	<b>a</b>	<b>29 182</b>	<b>5 639</b>	<b>4 318</b>	<b>4 126</b>	<b>3 467</b>	<b>2 868</b>	<b>2 051</b>	<b>1 528</b>	<b>5 185</b>
		<b>b</b>	<b>64 457</b>	<b>14 393</b>	<b>10 582</b>	<b>10 104</b>	<b>8 257</b>	<b>6 605</b>	<b>4 563</b>	<b>3 007</b>	<b>6 946</b>
		<b>c</b>	<b>93 639</b>	<b>20 032</b>	<b>14 900</b>	<b>14 230</b>	<b>11 724</b>	<b>9 473</b>	<b>6 614</b>	<b>4 535</b>	<b>12 131</b>
	<b>Hochschul- semester</b>	<b>a</b>	<b>29 182</b>	<b>3 367</b>	<b>3 125</b>	<b>3 272</b>	<b>3 013</b>	<b>3 080</b>	<b>2 411</b>	<b>2 145</b>	<b>8 769</b>
		<b>b</b>	<b>64 457</b>	<b>10 007</b>	<b>8 304</b>	<b>8 386</b>	<b>7 900</b>	<b>7 338</b>	<b>5 900</b>	<b>4 266</b>	<b>12 356</b>
		<b>c</b>	<b>93 639</b>	<b>13 374</b>	<b>11 429</b>	<b>11 658</b>	<b>10 913</b>	<b>10 418</b>	<b>8 311</b>	<b>6 411</b>	<b>21 125</b>
Sport											
Diplom (U) und entsprechende Abschlussprüfungen	Fach- semester	a	2 733	112	360	520	516	415	287	214	309
		b	1 028	40	138	207	217	168	112	61	85
		c	3 761	152	498	727	733	583	399	275	394
	Hochschul- semester	a	2 733	94	309	463	447	399	305	252	464
		b	1 028	31	114	189	181	172	140	83	118
		c	3 761	125	423	652	628	571	445	335	582
Promotionen	Fach- semester	a	231	34	24	31	37	22	14	9	60
		b	185	36	24	22	32	19	9	10	33
		c	416	70	48	53	69	41	23	19	93
	Hochschul- semester	a	231	—	3	4	2	7	6	18	191
		b	185	7	—	2	4	6	9	16	141
		c	416	7	3	6	6	13	15	34	332
Lehramt Grund-/Primarstufe	Fach- semester	a	66	—	1	1	9	14	18	14	9
		b	106	1	3	12	27	23	18	1	21
		c	172	1	4	13	36	37	36	15	30
	Hochschul- semester	a	66	—	1	1	3	9	16	20	16
		b	106	1	1	10	20	18	23	6	27
		c	172	1	2	11	23	27	39	26	43
Lehramt Sekundarstufe I	Fach- semester	a	256	15	33	44	46	51	30	11	26
		b	184	19	16	27	47	43	10	11	11
		c	440	34	49	71	93	94	40	22	37
	Hochschul- semester	a	256	11	25	28	47	40	42	16	47
		b	184	16	15	24	36	43	16	14	20
		c	440	27	40	52	83	83	58	30	67

Noch: **3. Studierende nach Hochschularten, Fächergruppen und angestrebten Abschlussprüfungen nach Prüfungsgruppen**

Prüfungsgruppe Fach-/Hochschulsemester  a = männlich b = weiblich c = Insgesamt			Studierende								
			insgesamt	davon im ... Semester							
				1. und 2.	3. und 4.	5. und 6.	7. und 8.	9. und 10.	11. und 12.	13. und 14.	15. und höherem
noch: <b>Universitäten, technische Hochschule, Sporthochschule, Fernuniversität</b>											
noch: Sport											
Lehramt Sekundarstufe II/ Sekundarstufe I (allgemeinbildende Schulen)	Fach- semester	a	1 008	120	82	122	151	168	128	71	166
		b	560	50	53	80	110	100	86	33	48
		c	1 568	170	135	202	261	268	214	104	214
	Hochschul- semester	a	1 008	104	72	91	124	161	135	106	215
		b	560	43	41	71	98	87	85	57	78
		c	1 568	147	113	162	222	248	220	163	293
Lehramt Sonderpädagogik/ Sekundarstufe I/ Primarstufe	Fach- semester	a	9	–	–	–	2	1	3	1	2
		b	7	–	–	1	5	1	–	–	–
		c	16	–	–	1	7	2	3	1	2
	Hochschul- semester	a	9	–	–	–	2	–	2	1	4
		b	7	–	–	–	4	–	2	1	–
		c	16	–	–	–	6	–	4	2	4
Lehramt Sekundarstufe II (berufliche Schulen)	Fach- semester	a	81	11	8	14	14	18	7	6	3
		b	55	8	3	6	10	17	11	–	–
		c	136	19	11	20	24	35	18	6	3
	Hochschul- semester	a	81	10	5	8	11	18	4	9	16
		b	55	7	2	3	7	16	11	4	5
		c	136	17	7	11	18	34	15	13	21
LA Master	Fach- semester	a	46	17	24	5	–	–	–	–	–
		b	77	26	33	18	–	–	–	–	–
		c	123	43	57	23	–	–	–	–	–
	Hochschul- semester	a	46	17	24	5	–	–	–	–	–
		b	77	26	33	18	–	–	–	–	–
		c	123	43	57	23	–	–	–	–	–
Bachelorabschluss	Fach- semester	a	1 164	538	326	188	48	22	41	1	–
		b	681	312	188	139	20	16	6	–	–
		c	1 845	850	514	327	68	38	47	1	–
	Hochschul- semester	a	1 164	432	289	220	99	35	55	24	10
		b	681	266	184	149	29	24	12	11	6
		c	1 845	698	473	369	128	59	67	35	16
Masterabschluss	Fach- semester	a	36	20	8	5	3	–	–	–	–
		b	26	16	6	4	–	–	–	–	–
		c	62	36	14	9	3	–	–	–	–
	Hochschul- semester	a	36	3	3	–	3	4	8	8	7
		b	26	–	1	1	10	6	4	3	1
		c	62	3	4	1	13	10	12	11	8
Sonstiger Abschluss	Fach- semester	a	17	16	1	–	–	–	–	–	–
		b	22	22	–	–	–	–	–	–	–
		c	39	38	1	–	–	–	–	–	–
	Hochschul- semester	a	17	16	1	–	–	–	–	–	–
		b	22	22	–	–	–	–	–	–	–
		c	39	38	1	–	–	–	–	–	–
<b>Sport zusammen</b>	<b>Fach- semester</b>	<b>a</b>	<b>5 647</b>	<b>883</b>	<b>867</b>	<b>930</b>	<b>826</b>	<b>711</b>	<b>528</b>	<b>327</b>	<b>575</b>
		<b>b</b>	<b>2 931</b>	<b>530</b>	<b>464</b>	<b>516</b>	<b>468</b>	<b>387</b>	<b>252</b>	<b>116</b>	<b>198</b>
		<b>c</b>	<b>8 578</b>	<b>1 413</b>	<b>1 331</b>	<b>1 446</b>	<b>1 294</b>	<b>1 098</b>	<b>780</b>	<b>443</b>	<b>773</b>
	<b>Hochschul- semester</b>	<b>a</b>	<b>5 647</b>	<b>670</b>	<b>708</b>	<b>816</b>	<b>743</b>	<b>694</b>	<b>585</b>	<b>456</b>	<b>975</b>
		<b>b</b>	<b>2 931</b>	<b>393</b>	<b>358</b>	<b>450</b>	<b>407</b>	<b>398</b>	<b>332</b>	<b>197</b>	<b>396</b>
		<b>c</b>	<b>8 578</b>	<b>1 063</b>	<b>1 066</b>	<b>1 266</b>	<b>1 150</b>	<b>1 092</b>	<b>917</b>	<b>653</b>	<b>1 371</b>

**Noch: 3. Studierende nach Hochschularten, Fächergruppen und angestrebten  
Abschlussprüfungen nach Prüfungsgruppen**

Prüfungsgruppe Fach-/Hochschulsemester a = männlich b = weiblich c = Insgesamt			Studierende								
			insgesamt	davon im ... Semester							
				1. und 2.	3. und 4.	5. und 6.	7. und 8.	9. und 10.	11. und 12.	13. und 14.	15. und höherem
noch: <b>Universitäten, technische Hochschule, Sporthochschule, Fernuniversität</b>											
Rechts-, Wirtschafts- und Sozialwissenschaften											
Diplom (U) und entsprechende Abschlussprüfungen	Fach- semester	a	33 104	2 808	3 850	4 877	5 359	5 065	3 625	2 226	5 294
		b	25 701	2 386	3 082	3 988	4 442	4 221	2 932	1 688	2 962
		c	58 805	5 194	6 932	8 865	9 801	9 286	6 557	3 914	8 256
	Hochschul- semester	a	33 104	1 964	2 937	3 860	4 377	4 754	3 845	2 838	8 529
		b	25 701	1 890	2 567	3 258	3 843	4 023	3 241	2 158	4 721
		c	58 805	3 854	5 504	7 118	8 220	8 777	7 086	4 996	13 250
Promotionen	Fach- semester	a	3 754	331	241	235	175	173	295	341	1 963
		b	2 410	270	193	139	108	112	241	254	1 093
		c	6 164	601	434	374	283	285	536	595	3 056
	Hochschul- semester	a	3 754	22	21	30	34	71	301	432	2 843
		b	2 410	26	28	28	25	46	234	330	1 693
		c	6 164	48	49	58	59	117	535	762	4 536
Lehramt Grund-/Primarstufe	Fach- semester	a	35	–	–	2	4	10	4	7	8
		b	165	3	2	7	22	58	34	15	24
		c	200	3	2	9	26	68	38	22	32
	Hochschul- semester	a	35	–	–	–	4	3	6	7	15
		b	165	–	2	3	17	44	36	22	41
		c	200	–	2	3	21	47	42	29	56
Lehramt Sekundarstufe I	Fach- semester	a	96	22	21	15	11	13	12	–	2
		b	136	35	21	35	27	7	10	1	–
		c	232	57	42	50	38	20	22	1	2
	Hochschul- semester	a	96	13	21	16	9	10	11	10	6
		b	136	24	16	35	23	6	15	7	10
		c	232	37	37	51	32	16	26	17	16
Lehramt Sekundarstufe II/ Sekundarstufe I (allgemeinbildende Schulen)	Fach- semester	a	290	31	39	36	63	44	28	23	26
		b	182	32	19	31	39	22	16	10	13
		c	472	63	58	67	102	66	44	33	39
	Hochschul- semester	a	290	24	27	31	43	46	38	29	52
		b	182	24	15	22	26	27	18	15	35
		c	472	48	42	53	69	73	56	44	87
Lehramt Sonderpädagogik/ Sekundarstufe I/ Primarstufe	Fach- semester	a	19	–	–	8	10	1	–	–	–
		b	39	–	–	23	16	–	–	–	–
		c	58	–	–	31	26	1	–	–	–
	Hochschul- semester	a	19	–	–	5	11	3	–	–	–
		b	39	–	–	10	23	3	–	1	2
		c	58	–	–	15	34	6	–	1	2
Lehramt Sekundarstufe II (berufliche Schulen)	Fach- semester	a	528	61	80	98	103	81	46	25	34
		b	589	79	86	95	126	98	51	27	27
		c	1 117	140	166	193	229	179	97	52	61
	Hochschul- semester	a	528	38	58	66	73	71	54	52	116
		b	589	55	65	70	118	97	59	34	91
		c	1 117	93	123	136	191	168	113	86	207
LA Master	Fach- semester	a	23	8	10	3	2	–	–	–	–
		b	35	16	16	3	–	–	–	–	–
		c	58	24	26	6	2	–	–	–	–
	Hochschul- semester	a	23	–	–	–	1	13	5	1	3
		b	35	–	–	–	5	12	10	4	4
		c	58	–	–	–	6	25	15	5	7

Noch: **3. Studierende nach Hochschularten, Fächergruppen und angestrebten Abschlussprüfungen nach Prüfungsgruppen**

Prüfungsgruppe Fach-/Hochschulsemester a = männlich b = weiblich c = Insgesamt			Studierende									
			insgesamt	davon im ... Semester								
				1. und 2.	3. und 4.	5. und 6.	7. und 8.	9. und 10.	11. und 12.	13. und 14.	15. und höherem	
noch: <b>Universitäten, technische Hochschule, Sporthochschule, Fernuniversität</b>												
noch: Rechts-, Wirtschafts- und Sozialwissenschaften												
Fachhochschul- abschluss	Fach- semester	a	17	–	–	–	3	–	3	2	9	
		b	21	–	–	–	2	1	5	2	11	
		c	38	–	–	–	5	1	8	4	20	
	Hochschul- semester	a	17	1	–	–	–	–	2	2	12	
		b	21	–	–	–	–	–	5	3	13	
		c	38	1	–	–	–	–	7	5	25	
Bachelorabschluss	Fach- semester	a	13 505	6 708	3 079	1 908	1 024	552	190	22	22	
		b	11 349	5 813	2 715	1 678	716	316	80	24	7	
		c	24 854	12 521	5 794	3 586	1 740	868	270	46	29	
	Hochschul- semester	a	13 505	4 054	2 491	1 711	1 376	981	680	496	1 716	
		b	11 349	3 963	2 269	1 501	1 011	669	455	356	1 125	
		c	24 854	8 017	4 760	3 212	2 387	1 650	1 135	852	2 841	
Masterabschluss	Fach- semester	a	931	555	224	91	40	14	6	–	1	
		b	979	492	304	119	40	20	3	1	–	
		c	1 910	1 047	528	210	80	34	9	1	1	
	Hochschul- semester	a	931	33	53	40	117	206	165	99	218	
		b	979	59	68	54	135	200	208	97	158	
		c	1 910	92	121	94	252	406	373	196	376	
Sonstiger Abschluss	Fach- semester	a	552	275	58	72	56	32	20	13	26	
		b	668	378	73	73	50	41	26	10	17	
		c	1 220	653	131	145	106	73	46	23	43	
	Hochschul- semester	a	552	175	6	5	6	9	34	32	285	
		b	668	264	8	11	4	19	26	63	273	
		c	1 220	439	14	16	10	28	60	95	558	
<b>Rechts-, Wirtschafts- und Sozialwissen- schaften zusammen</b>	<b>Fach- semester</b>	<b>a</b>	<b>52 854</b>	<b>10 799</b>	<b>7 602</b>	<b>7 345</b>	<b>6 850</b>	<b>5 985</b>	<b>4 229</b>	<b>2 659</b>	<b>7 385</b>	
		<b>b</b>	<b>42 274</b>	<b>9 504</b>	<b>6 511</b>	<b>6 191</b>	<b>5 588</b>	<b>4 896</b>	<b>3 398</b>	<b>2 032</b>	<b>4 154</b>	
		<b>c</b>	<b>95 128</b>	<b>20 303</b>	<b>14 113</b>	<b>13 536</b>	<b>12 438</b>	<b>10 881</b>	<b>7 627</b>	<b>4 691</b>	<b>11 539</b>	
	<b>Hochschul- semester</b>	<b>a</b>	<b>52 854</b>	<b>6 324</b>	<b>5 614</b>	<b>5 764</b>	<b>6 051</b>	<b>6 167</b>	<b>5 141</b>	<b>3 998</b>	<b>13 795</b>	
		<b>b</b>	<b>42 274</b>	<b>6 305</b>	<b>5 038</b>	<b>4 992</b>	<b>5 230</b>	<b>5 146</b>	<b>4 307</b>	<b>3 090</b>	<b>8 166</b>	
		<b>c</b>	<b>95 128</b>	<b>12 629</b>	<b>10 652</b>	<b>10 756</b>	<b>11 281</b>	<b>11 313</b>	<b>9 448</b>	<b>7 088</b>	<b>21 961</b>	
	Mathematik, Naturwissenschaften											
	Diplom (U) und entsprechende Abschlussprüfungen	Fach- semester	a	20 519	434	2 136	2 864	2 851	3 332	2 612	1 946	4 344
			b	9 253	477	1 366	1 468	1 554	1 434	1 201	672	1 081
			c	29 772	911	3 502	4 332	4 405	4 766	3 813	2 618	5 425
		Hochschul- semester	a	20 519	281	1 663	2 470	2 521	3 157	2 657	2 120	5 650
			b	9 253	351	1 158	1 287	1 438	1 404	1 234	807	1 574
c			29 772	632	2 821	3 757	3 959	4 561	3 891	2 927	7 224	
Promotionen	Fach- semester	a	4 635	614	502	378	349	196	257	376	1 963	
		b	2 793	466	348	278	170	100	166	289	976	
		c	7 428	1 080	850	656	519	296	423	665	2 939	
	Hochschul- semester	a	4 635	159	134	152	155	117	306	569	3 043	
		b	2 793	110	90	91	90	86	245	469	1 612	
		c	7 428	269	224	243	245	203	551	1 038	4 655	
Lehramt Grund-/Primarstufe	Fach- semester	a	338	53	69	63	52	52	21	10	18	
		b	1 842	362	388	417	357	188	60	34	36	
		c	2 180	415	457	480	409	240	81	44	54	
	Hochschul- semester	a	338	37	57	53	60	45	25	18	43	
		b	1 842	297	377	371	371	218	73	54	81	
		c	2 180	334	434	424	431	263	98	72	124	

**Noch: 3. Studierende nach Hochschularten, Fächergruppen und angestrebten  
Abschlussprüfungen nach Prüfungsgruppen**

Prüfungsgruppe Fach-/Hochschulsemester a = männlich b = weiblich c = Insgesamt			Studierende								
			insgesamt	davon im ... Semester							
				1. und 2.	3. und 4.	5. und 6.	7. und 8.	9. und 10.	11. und 12.	13. und 14.	15. und höherem
noch: Universitäten, technische Hochschule, Sporthochschule, Fernuniversität											
noch: Mathematik, Naturwissenschaften											
Lehramt Sekundarstufe I	Fach- semester	a	932	168	165	191	183	97	56	27	45
		b	1 881	409	392	337	391	199	85	31	37
		c	2 813	577	557	528	574	296	141	58	82
	Hochschul- semester	a	932	93	132	131	162	110	80	53	171
		b	1 881	311	327	315	356	226	134	73	139
		c	2 813	404	459	446	518	336	214	126	310
Lehramt Sekundarstufe II/ Sekundarstufe I (allgemeinbildende Schulen)	Fach- semester	a	2 058	334	317	264	337	267	211	119	209
		b	1 883	360	277	257	296	286	191	128	88
		c	3 941	694	594	521	633	553	402	247	297
	Hochschul- semester	a	2 058	228	254	221	263	301	225	177	389
		b	1 883	300	258	225	278	285	187	164	186
		c	3 941	528	512	446	541	586	412	341	575
Lehramt Sonderpädagogik/ Sekundarstufe I/ Primarstufe	Fach- semester	a	13	—	—	2	11	—	—	—	—
		b	34	—	—	7	23	4	—	—	—
		c	47	—	—	9	34	4	—	—	—
	Hochschul- semester	a	13	—	—	2	11	—	—	—	—
		b	34	—	—	5	22	4	—	1	2
		c	47	—	—	7	33	4	—	1	2
Lehramt Sekundarstufe II (berufliche Schulen)	Fach- semester	a	86	11	17	18	24	9	5	1	1
		b	107	19	18	25	28	9	5	3	—
		c	193	30	35	43	52	18	10	4	1
	Hochschul- semester	a	86	9	7	10	11	3	4	3	39
		b	107	13	9	16	13	6	9	8	33
		c	193	22	16	26	24	9	13	11	72
LA Master	Fach- semester	a	87	50	25	12	—	—	—	—	—
		b	168	93	60	15	—	—	—	—	—
		c	255	143	85	27	—	—	—	—	—
	Hochschul- semester	a	87	—	1	2	29	24	20	5	6
		b	168	2	1	2	57	58	36	4	8
		c	255	2	2	4	86	82	56	9	14
Bachelorabschluss	Fach- semester	a	14 206	6 873	3 090	2 202	991	516	258	139	137
		b	8 823	4 455	1 988	1 622	423	174	74	43	44
		c	23 029	11 328	5 078	3 824	1 414	690	332	182	181
	Hochschul- semester	a	14 206	5 167	2 688	2 130	1 192	818	540	380	1 291
		b	8 823	3 751	1 915	1 627	564	318	191	121	336
		c	23 029	8 918	4 603	3 757	1 756	1 136	731	501	1 627
Masterabschluss	Fach- semester	a	2 066	878	621	367	130	52	8	6	4
		b	1 049	485	326	174	48	13	3	—	—
		c	3 115	1 363	947	541	178	65	11	6	4
	Hochschul- semester	a	2 066	166	165	140	258	369	293	201	474
		b	1 049	89	78	73	236	249	159	54	111
		c	3 115	255	243	213	494	618	452	255	585
Sonstiger Abschluss	Fach- semester	a	226	118	35	21	14	8	9	7	14
		b	161	117	25	7	4	2	2	3	1
		c	387	235	60	28	18	10	11	10	15
	Hochschul- semester	a	226	90	26	6	1	2	6	9	86
		b	161	107	18	2	—	3	1	2	28
		c	387	197	44	8	1	5	7	11	114
Mathematik, Natur- wissenschaften zusammen	Fach- semester	a	45 166	9 533	6 977	6 382	4 942	4 529	3 437	2 631	6 735
		b	27 994	7 243	5 188	4 607	3 294	2 409	1 787	1 203	2 263
		c	73 160	16 776	12 165	10 989	8 236	6 938	5 224	3 834	8 998
	Hochschul- semester	a	45 166	6 230	5 127	5 317	4 663	4 946	4 156	3 535	11 192
		b	27 994	5 331	4 231	4 014	3 425	2 857	2 269	1 757	4 110
		c	73 160	11 561	9 358	9 331	8 088	7 803	6 425	5 292	15 302

Noch: **3. Studierende nach Hochschularten, Fächergruppen und angestrebten Abschlussprüfungen nach Prüfungsgruppen**

Prüfungsgruppe Fach-/Hochschulsemester  a = männlich b = weiblich c = Insgesamt			Studierende								
			insgesamt	davon im ... Semester							
				1. und 2.	3. und 4.	5. und 6.	7. und 8.	9. und 10.	11. und 12.	13. und 14.	15. und höherem
noch: <b>Universitäten, technische Hochschule, Sporthochschule, Fernuniversität</b>											
Humanmedizin/Gesundheitswissenschaften											
Diplom (U) und entsprechende Abschlussprüfungen	Fach- semester	a	6 587	910	915	912	867	849	809	577	748
		b	10 406	1 584	1 505	1 485	1 389	1 393	1 345	969	736
		c	16 993	2 494	2 420	2 397	2 256	2 242	2 154	1 546	1 484
	Hochschul- semester	a	6 587	773	834	830	820	805	777	634	1 114
		b	10 406	1 388	1 385	1 398	1 314	1 327	1 293	1 045	1 256
		c	16 993	2 161	2 219	2 228	2 134	2 132	2 070	1 679	2 370
Promotionen	Fach- semester	a	473	63	43	20	26	11	7	33	270
		b	640	69	61	39	31	21	24	61	334
		c	1 113	132	104	59	57	32	31	94	604
	Hochschul- semester	a	473	9	23	13	11	8	13	41	355
		b	640	14	16	10	13	10	27	66	484
		c	1 113	23	39	23	24	18	40	107	839
Bachelorabschluss	Fach- semester	a	154	58	23	36	20	11	2	1	3
		b	365	153	68	90	29	14	3	4	4
		c	519	211	91	126	49	25	5	5	7
	Hochschul- semester	a	154	36	26	26	25	14	10	4	13
		b	365	122	65	78	35	28	12	4	21
		c	519	158	91	104	60	42	22	8	34
Masterabschluss	Fach- semester	a	66	16	20	11	6	5	3	3	2
		b	177	55	61	36	15	5	4	—	1
		c	243	71	81	47	21	10	7	3	3
	Hochschul- semester	a	66	—	1	—	6	17	10	6	26
		b	177	7	3	4	34	37	31	19	42
		c	243	7	4	4	40	54	41	25	68
Sonstiger Abschluss	Fach- semester	a	59	48	9	1	—	—	1	—	—
		b	91	78	8	2	1	2	—	—	—
		c	150	126	17	3	1	2	1	—	—
	Hochschul- semester	a	59	50	8	1	—	—	—	—	—
		b	91	77	9	2	1	1	—	—	1
		c	150	127	17	3	1	1	—	—	1
Humanmedizin/ Gesundheits- wissenschaften zusammen	Fach- semester	a	7 339	1 095	1 010	980	919	876	822	614	1 023
		b	11 679	1 939	1 703	1 652	1 465	1 435	1 376	1 034	1 075
		c	19 018	3 034	2 713	2 632	2 384	2 311	2 198	1 648	2 098
	Hochschul- semester	a	7 339	868	892	870	862	844	810	685	1 508
		b	11 679	1 608	1 478	1 492	1 397	1 403	1 363	1 134	1 804
		c	19 018	2 476	2 370	2 362	2 259	2 247	2 173	1 819	3 312
Agrar-, Forst- und Ernährungswissenschaften											
Diplom (U) und entsprechende Abschlussprüfungen	Fach- semester	a	478	22	133	120	90	51	27	13	22
		b	1 047	24	223	269	217	151	80	56	27
		c	1 525	46	356	389	307	202	107	69	49
	Hochschul- semester	a	478	20	115	107	77	58	44	24	33
		b	1 047	13	193	231	187	165	116	69	73
		c	1 525	33	308	338	264	223	160	93	106
Promotionen	Fach- semester	a	123	1	2	6	7	10	30	24	43
		b	111	1	3	4	8	8	16	17	54
		c	234	2	5	10	15	18	46	41	97
	Hochschul- semester	a	123	9	10	13	12	7	8	7	57
		b	111	3	6	3	1	3	10	7	78
		c	234	12	16	16	13	10	18	14	135

**Noch: 3. Studierende nach Hochschularten, Fächergruppen und angestrebten  
Abschlussprüfungen nach Prüfungsgruppen**

Prüfungsgruppe Fach-/Hochschulsemester a = männlich b = weiblich c = Insgesamt			Studierende								
			insgesamt	davon im ... Semester							
				1. und 2.	3. und 4.	5. und 6.	7. und 8.	9. und 10.	11. und 12.	13. und 14.	15. und höherem
noch: <b>Universitäten, technische Hochschule, Sporthochschule, Fernuniversität</b>											
noch: Agrar-, Forst- und Ernährungswissenschaften											
Lehramt Sekundarstufe I	Fach- semester	a	10	4	–	1	5	–	–	–	–
		b	73	22	18	9	11	10	2	1	–
		c	83	26	18	10	16	10	2	1	–
	Hochschul- semester	a	10	3	1	–	4	1	–	1	–
		b	73	14	15	10	10	12	4	2	6
		c	83	17	16	10	14	13	4	3	6
Lehramt Sekundarstufe II (berufliche Schulen)	Fach- semester	a	1	–	–	–	–	–	–	1	–
		b	7	–	–	–	–	–	3	–	4
		c	8	–	–	–	–	–	3	1	4
	Hochschul- semester	a	1	–	–	–	–	–	–	1	–
		b	7	–	–	–	–	–	–	1	6
		c	8	–	–	–	–	–	–	2	6
Fachhochschul- abschluss	Fach- semester	a	30	–	–	–	–	13	11	1	5
		b	26	–	–	–	–	13	6	3	4
		c	56	–	–	–	–	26	17	4	9
	Hochschul- semester	a	30	–	–	–	–	12	9	3	6
		b	26	–	–	–	–	10	7	3	6
		c	56	–	–	–	–	22	16	6	12
Bachelorabschluss	Fach- semester	a	96	96	–	–	–	–	–	–	–
		b	233	233	–	–	–	–	–	–	–
		c	329	329	–	–	–	–	–	–	–
	Hochschul- semester	a	96	81	11	2	–	1	1	–	–
		b	233	199	17	7	4	2	3	–	1
		c	329	280	28	9	4	3	4	–	1
Masterabschluss	Fach- semester	a	9	7	1	1	–	–	–	–	–
		b	6	5	1	–	–	–	–	–	–
		c	15	12	2	1	–	–	–	–	–
	Hochschul- semester	a	9	3	–	1	2	2	1	–	–
		b	6	2	2	–	–	–	2	–	–
		c	15	5	2	1	2	2	3	–	–
<b>Agrar-, Forst- und Ernährungswissen- schaften zusammen</b>	<b>Fach- semester</b>	<b>a</b>	<b>747</b>	<b>130</b>	<b>136</b>	<b>128</b>	<b>102</b>	<b>74</b>	<b>68</b>	<b>39</b>	<b>70</b>
		<b>b</b>	<b>1 503</b>	<b>285</b>	<b>245</b>	<b>282</b>	<b>236</b>	<b>182</b>	<b>107</b>	<b>77</b>	<b>89</b>
		<b>c</b>	<b>2 250</b>	<b>415</b>	<b>381</b>	<b>410</b>	<b>338</b>	<b>256</b>	<b>175</b>	<b>116</b>	<b>159</b>
	<b>Hochschul- semester</b>	<b>a</b>	<b>747</b>	<b>116</b>	<b>137</b>	<b>123</b>	<b>95</b>	<b>81</b>	<b>63</b>	<b>36</b>	<b>96</b>
		<b>b</b>	<b>1 503</b>	<b>231</b>	<b>233</b>	<b>251</b>	<b>202</b>	<b>192</b>	<b>142</b>	<b>82</b>	<b>170</b>
		<b>c</b>	<b>2 250</b>	<b>347</b>	<b>370</b>	<b>374</b>	<b>297</b>	<b>273</b>	<b>205</b>	<b>118</b>	<b>266</b>
Ingenieurwissenschaften											
Diplom (U) und entsprechende Abschlussprüfungen	Fach- semester	a	13 189	168	2 409	2 439	2 022	1 836	1 340	915	2 060
		b	3 017	38	527	598	470	499	373	229	283
		c	16 206	206	2 936	3 037	2 492	2 335	1 713	1 144	2 343
	Hochschul- semester	a	13 189	133	2 148	2 260	1 882	1 829	1 421	1 045	2 471
		b	3 017	41	486	533	439	469	390	298	361
		c	16 206	174	2 634	2 793	2 321	2 298	1 811	1 343	2 832
Promotionen	Fach- semester	a	2 627	366	285	183	165	115	127	172	1 214
		b	556	94	73	49	34	25	43	50	188
		c	3 183	460	358	232	199	140	170	222	1 402
	Hochschul- semester	a	2 627	58	68	70	91	92	147	286	1 815
		b	556	31	26	24	27	25	29	70	324
		c	3 183	89	94	94	118	117	176	356	2 139

**Noch: 3. Studierende nach Hochschularten, Fächergruppen und angestrebten  
Abschlussprüfungen nach Prüfungsgruppen**

Prüfungsgruppe			Studierende								
Fach-/Hochschulsemester			insgesamt	davon im ... Semester							
a = männlich b = weiblich c = Insgesamt				1. und 2.	3. und 4.	5. und 6.	7. und 8.	9. und 10.	11. und 12.	13. und 14.	15. und höherem
noch: <b>Universitäten, technische Hochschule, Sporthochschule, Fernuniversität</b>											
noch: Ingenieurwissenschaften											
Lehramt Sekundarstufe I	Fach- semester	a	86	11	21	14	14	13	3	3	7
		b	25	9	4	5	2	2	2	1	–
		c	111	20	25	19	16	15	5	4	–
	Hochschul- semester	a	86	6	13	8	10	10	4	7	28
		b	25	8	4	3	3	2	2	1	2
		c	111	14	17	11	13	12	6	8	30
Lehramt Sekundarstufe II/ Sekundarstufe I (allgemeinbildende Schulen)	Fach- semester	a	33	8	10	5	7	1	1	–	1
		b	7	2	2	1	1	–	–	1	–
		c	40	10	12	6	8	1	1	1	1
	Hochschul- semester	a	33	7	9	3	5	4	–	–	5
		b	7	2	1	1	–	1	–	–	2
		c	40	9	10	4	5	5	–	–	7
Lehramt Sonderpädagogik/ Sekundarstufe I/ Primarstufe	Fach- semester	a	1	–	–	–	1	–	–	–	–
		b	–	–	–	–	–	–	–	–	–
		c	1	–	–	–	1	–	–	–	–
	Hochschul- semester	a	1	–	–	–	1	–	–	–	–
		b	–	–	–	–	–	–	–	–	–
		c	1	–	–	–	1	–	–	–	–
Lehramt Sekundarstufe II (berufliche Schulen)	Fach- semester	a	201	22	19	29	31	35	15	18	32
		b	129	12	28	27	22	17	15	3	5
		c	330	34	47	56	53	52	30	21	37
	Hochschul- semester	a	201	16	11	17	22	27	17	22	69
		b	129	8	24	25	23	19	12	5	13
		c	330	24	35	42	45	46	29	27	82
Fachhochschul- abschluss	Fach- semester	a	175	–	–	–	24	37	36	26	52
		b	49	–	–	–	5	8	13	9	14
		c	224	–	–	–	29	45	49	35	66
	Hochschul- semester	a	175	–	–	1	21	30	36	27	60
		b	49	–	–	–	4	7	15	5	18
		c	224	–	–	1	25	37	51	32	78
Bachelorabschluss	Fach- semester	a	6 539	4 234	778	712	408	233	93	51	30
		b	1 904	1 158	266	213	143	98	17	7	2
		c	8 443	5 392	1 044	925	551	331	110	58	32
	Hochschul- semester	a	6 539	3 747	884	725	436	312	160	90	185
		b	1 904	1 043	307	218	139	106	47	20	24
		c	8 443	4 790	1 191	943	575	418	207	110	209
Masterabschluss	Fach- semester	a	1 901	655	559	430	153	36	11	16	41
		b	408	167	116	81	31	4	1	2	6
		c	2 309	822	675	511	184	40	12	18	47
	Hochschul- semester	a	1 901	259	297	283	206	250	190	157	259
		b	408	70	56	63	50	68	42	20	39
		c	2 309	329	353	346	256	318	232	177	298
Sonstiger Abschluss	Fach- semester	a	273	236	18	7	1	–	1	1	9
		b	118	108	3	6	–	–	–	–	1
		c	391	344	21	13	1	–	1	1	10
	Hochschul- semester	a	273	242	15	4	1	–	–	–	11
		b	118	114	3	–	–	–	–	–	1
		c	391	356	18	4	1	–	–	–	12
Ingenieurwissen- schaften zusammen	Fach- semester	a	25 025	5 700	4 099	3 819	2 826	2 306	1 627	1 202	3 446
		b	6 213	1 588	1 019	980	708	653	464	302	499
		c	31 238	7 288	5 118	4 799	3 534	2 959	2 091	1 504	3 945
	Hochschul- semester	a	25 025	4 468	3 445	3 371	2 675	2 554	1 975	1 634	4 903
		b	6 213	1 317	907	867	685	697	537	419	784
		c	31 238	5 785	4 352	4 238	3 360	3 251	2 512	2 053	5 687



**Noch: 3. Studierende nach Hochschularten, Fächergruppen und angestrebten  
Abschlussprüfungen nach Prüfungsgruppen**

Prüfungsgruppe Fach-/Hochschulsemester a = männlich b = weiblich c = Insgesamt			Studierende								
			insgesamt	davon im ... Semester							
				1. und 2.	3. und 4.	5. und 6.	7. und 8.	9. und 10.	11. und 12.	13. und 14.	15. und höherem
noch: <b>Universitäten, technische Hochschule, Sporthochschule, Fernuniversität</b>											
Kunst, Kunstwissenschaft											
Diplom (U) und entsprechende Abschlussprüfungen	Fach- semester	a	944	13	108	200	126	123	106	73	195
		b	1 783	10	198	313	297	284	212	154	315
		c	2 727	23	306	513	423	407	318	227	510
	Hochschul- semester	a	944	7	86	166	114	107	98	98	268
		b	1 783	3	153	270	247	264	220	196	430
		c	2 727	10	239	436	361	371	318	294	698
Promotionen	Fach- semester	a	353	14	9	10	16	17	11	15	261
		b	631	32	34	17	24	26	32	38	428
		c	984	46	43	27	40	43	43	53	689
	Hochschul- semester	a	353	1	–	2	3	5	4	10	328
		b	631	3	4	4	2	9	12	34	563
		c	984	4	4	6	5	14	16	44	891
Lehramt Grund-/Primarstufe	Fach- semester	a	15	–	–	2	1	–	2	4	6
		b	114	4	6	9	16	33	9	13	24
		c	129	4	6	11	17	33	11	17	30
	Hochschul- semester	a	15	–	–	1	1	–	2	3	8
		b	114	2	3	7	7	27	19	15	34
		c	129	2	3	8	8	27	21	18	42
Lehramt Sekundarstufe I	Fach- semester	a	109	15	14	25	24	10	8	5	8
		b	380	71	63	68	60	60	25	13	20
		c	489	86	77	93	84	70	33	18	28
	Hochschul- semester	a	109	9	13	12	20	15	8	10	22
		b	380	49	49	59	52	60	39	18	54
		c	489	58	62	71	72	75	47	28	76
Lehramt Sekundarstufe II/ Sekundarstufe I (allgemeinbildende Schulen)	Fach- semester	a	178	20	27	27	29	44	14	5	12
		b	440	64	55	76	103	68	42	19	13
		c	618	84	82	103	132	112	56	24	25
	Hochschul- semester	a	178	8	16	13	21	42	22	15	41
		b	440	33	34	49	78	65	56	42	83
		c	618	41	50	62	99	107	78	57	124
Lehramt Sonderpädagogik/ Sekundarstufe I/ Primarstufe	Fach- semester	a	5	–	–	1	1	1	1	1	–
		b	12	–	–	3	7	–	1	–	1
		c	17	–	–	4	8	1	2	1	1
	Hochschul- semester	a	5	–	–	–	2	1	–	–	2
		b	12	–	–	2	5	2	1	–	2
		c	17	–	–	2	7	3	1	–	4
Lehramt Sekundarstufe II (berufliche Schulen)	Fach- semester	a	115	10	16	27	20	14	16	6	6
		b	345	31	58	56	72	65	33	14	16
		c	460	41	74	83	92	79	49	20	22
	Hochschul- semester	a	115	7	16	18	20	12	17	7	18
		b	345	24	53	56	58	62	33	15	44
		c	460	31	69	74	78	74	50	22	62
Bachelorabschluss	Fach- semester	a	411	195	101	63	23	16	11	2	–
		b	960	424	261	173	56	28	14	3	1
		c	1 371	619	362	236	79	44	25	5	1
	Hochschul- semester	a	411	150	85	71	26	29	21	13	16
		b	960	344	249	181	73	41	28	13	31
		c	1 371	494	334	252	99	70	49	26	47

Noch: **3. Studierende nach Hochschularten, Fächergruppen und angestrebten Abschlussprüfungen nach Prüfungsgruppen**

Prüfungsgruppe Fach-/Hochschulsemester  a = männlich b = weiblich c = Insgesamt			Studierende								
			insgesamt	davon im ... Semester							
				1. und 2.	3. und 4.	5. und 6.	7. und 8.	9. und 10.	11. und 12.	13. und 14.	15. und höherem
noch: <b>Universitäten, technische Hochschule, Sporthochschule, Fernuniversität</b>											
noch: Kunst, Kunstwissenschaft											
Masterabschluss	Fach- semester	a	45	9	24	12	—	—	—	—	—
		b	85	29	36	18	2	—	—	—	—
		c	130	38	60	30	2	—	—	—	—
	Hochschul- semester	a	45	1	3	1	1	13	18	8	—
		b	85	—	4	2	10	22	24	13	10
		c	130	1	7	3	11	35	42	21	10
Künstlerischer Abschluss	Fach- semester	a	38	—	—	9	9	13	3	4	—
		b	82	—	7	19	16	24	6	7	3
		c	120	—	7	28	25	37	9	11	3
	Hochschul- semester	a	38	8	1	7	4	6	7	3	2
		b	82	14	9	11	13	12	5	9	9
		c	120	22	10	18	17	18	12	12	11
Sonstiger Abschluss	Fach- semester	a	10	9	1	—	—	—	—	—	—
		b	23	20	1	1	—	—	—	—	1
		c	33	29	2	1	—	—	—	—	1
	Hochschul- semester	a	10	9	—	—	—	—	—	—	1
		b	23	20	—	—	—	2	—	—	1
		c	33	29	—	—	—	2	—	—	2
Kunst, Kunst- wissenschaft zusammen	Fach- semester	a	2 223	285	300	376	249	238	172	115	488
		b	4 855	685	719	753	653	588	374	261	822
		c	7 078	970	1 019	1 129	902	826	546	376	1 310
	Hochschul- semester	a	2 223	200	220	291	212	230	197	167	706
		b	4 855	492	558	641	545	566	437	355	1 261
		c	7 078	692	778	932	757	796	634	522	1 967
Hochschulart insgesamt	Fach- semester	a	168 183	34 064	25 309	24 086	20 181	17 587	12 934	9 115	24 907
		b	161 906	36 167	26 431	25 085	20 669	17 155	12 321	8 032	16 046
		c	330 089	70 231	51 740	49 171	40 850	34 742	25 255	17 147	40 953
	Hochschul- semester	a	168 183	22 243	19 268	19 824	18 314	18 596	15 338	12 656	41 944
		b	161 906	25 684	21 107	21 093	19 791	18 597	15 287	11 300	29 047
		c	330 089	47 927	40 375	40 917	38 105	37 193	30 625	23 956	70 991
philosophisch-theologische und kirchliche Hochschulen											
Sprach- und Kulturwissenschaften											
Diplom (U) und entsprechende Abschlussprüfungen	Fach- semester	a	294	71	77	36	28	36	16	13	17
		b	146	30	35	25	12	12	16	4	12
		c	440	101	112	61	40	48	32	17	29
	Hochschul- semester	a	294	56	58	26	20	21	24	20	69
		b	146	28	36	17	8	9	8	7	33
		c	440	84	94	43	28	30	32	27	102
Promotionen	Fach- semester	a	63	10	9	11	13	7	10	2	1
		b	24	6	8	2	3	1	1	—	3
		c	87	16	17	13	16	8	11	2	4
	Hochschul- semester	a	63	3	4	4	5	4	7	7	29
		b	24	1	2	—	1	—	6	1	13
		c	87	4	6	4	6	4	13	8	42

**Noch: 3. Studierende nach Hochschularten, Fächergruppen und angestrebten  
Abschlussprüfungen nach Prüfungsgruppen**

Prüfungsgruppe Fach-/Hochschulsemester a = männlich b = weiblich c = Insgesamt			Studierende									
			insgesamt	davon im ... Semester								
				1. und 2.	3. und 4.	5. und 6.	7. und 8.	9. und 10.	11. und 12.	13. und 14.	15. und höherem	
noch: <b>philosophisch-theologische und kirchliche Hochschulen</b>												
noch: Sprach- und Kulturwissenschaften												
Lehramt Sekundarstufe II/ Sekundarstufe I (allgemeinbildende Schulen)	Fach- semester	a	1	—	—	—	—	—	—	—	1	
		b	1	—	—	—	—	—	1	—		
		c	2	—	—	—	—	—	1	1		
	Hochschul- semester	a	1	—	—	—	—	—	—	—	1	
		b	1	—	—	—	—	—	—	—	1	
		c	2	—	—	—	—	—	—	—	2	
Bachelorabschluss	Fach- semester	a	—	—	—	—	—	—	—	—	—	
		b	4	2	—	1	—	1	—	—	—	
		c	4	2	—	1	—	1	—	—	—	
	Hochschul- semester	a	—	—	—	—	—	—	—	—	—	
		b	4	2	—	1	—	—	1	—	—	
		c	4	2	—	1	—	—	1	—	—	
Sonstiger Abschluss	Fach- semester	a	7	2	2	—	2	—	—	—	1	
		b	4	3	—	—	—	—	1	—	—	
		c	11	5	2	—	2	—	1	—	1	
	Hochschul- semester	a	7	3	1	—	—	—	—	1	2	
		b	4	3	—	—	—	—	1	—	—	
		c	11	6	1	—	—	—	1	1	2	
<b>Sprach- und Kultur- wissenschaften zusammen</b>	<b>Fach- semester</b>	<b>a</b>	<b>365</b>	<b>83</b>	<b>88</b>	<b>47</b>	<b>43</b>	<b>43</b>	<b>26</b>	<b>15</b>	<b>20</b>	
		<b>b</b>	<b>179</b>	<b>41</b>	<b>43</b>	<b>28</b>	<b>15</b>	<b>14</b>	<b>18</b>	<b>5</b>	<b>15</b>	
		<b>c</b>	<b>544</b>	<b>124</b>	<b>131</b>	<b>75</b>	<b>58</b>	<b>57</b>	<b>44</b>	<b>20</b>	<b>35</b>	
	<b>Hochschul- semester</b>	<b>a</b>	<b>365</b>	<b>62</b>	<b>63</b>	<b>30</b>	<b>25</b>	<b>25</b>	<b>31</b>	<b>28</b>	<b>101</b>	
		<b>b</b>	<b>179</b>	<b>34</b>	<b>38</b>	<b>18</b>	<b>9</b>	<b>9</b>	<b>16</b>	<b>8</b>	<b>47</b>	
		<b>c</b>	<b>544</b>	<b>96</b>	<b>101</b>	<b>48</b>	<b>34</b>	<b>34</b>	<b>47</b>	<b>36</b>	<b>148</b>	
Kunst, Kunstwissenschaft												
Künstlerischer Abschluss	Fach- semester	a	20	3	10	4	3	—	—	—	—	
		b	23	9	4	5	4	1	—	—	—	
		c	43	12	14	9	7	1	—	—	—	
	Hochschul- semester	a	20	1	6	2	2	2	3	2	2	
		b	23	4	4	1	4	—	1	4	5	
		c	43	5	10	3	6	2	4	6	7	
Sonstiger Abschluss	Fach- semester	a	1	—	1	—	—	—	—	—	—	
		b	2	2	—	—	—	—	—	—	—	
		c	3	2	1	—	—	—	—	—	—	
	Hochschul- semester	a	1	—	—	—	—	—	—	—	1	
		b	2	2	—	—	—	—	—	—	—	
		c	3	2	—	—	—	—	—	—	1	
<b>Kunst, Kunst- wissenschaft zusammen</b>	<b>Fach- semester</b>	<b>a</b>	<b>21</b>	<b>3</b>	<b>11</b>	<b>4</b>	<b>3</b>	<b>—</b>	<b>—</b>	<b>—</b>	<b>—</b>	
		<b>b</b>	<b>25</b>	<b>11</b>	<b>4</b>	<b>5</b>	<b>4</b>	<b>1</b>	<b>—</b>	<b>—</b>	<b>—</b>	
		<b>c</b>	<b>46</b>	<b>14</b>	<b>15</b>	<b>9</b>	<b>7</b>	<b>1</b>	<b>—</b>	<b>—</b>	<b>—</b>	
	<b>Hochschul- semester</b>	<b>a</b>	<b>21</b>	<b>1</b>	<b>6</b>	<b>2</b>	<b>2</b>	<b>2</b>	<b>3</b>	<b>2</b>	<b>3</b>	
		<b>b</b>	<b>25</b>	<b>6</b>	<b>4</b>	<b>1</b>	<b>4</b>	<b>—</b>	<b>1</b>	<b>4</b>	<b>5</b>	
		<b>c</b>	<b>46</b>	<b>7</b>	<b>10</b>	<b>3</b>	<b>6</b>	<b>2</b>	<b>4</b>	<b>6</b>	<b>8</b>	
<b>Hochschulart insgesamt</b>	<b>Fach- semester</b>	<b>a</b>	<b>386</b>	<b>86</b>	<b>99</b>	<b>51</b>	<b>46</b>	<b>43</b>	<b>26</b>	<b>15</b>	<b>20</b>	
		<b>b</b>	<b>204</b>	<b>52</b>	<b>47</b>	<b>33</b>	<b>19</b>	<b>15</b>	<b>18</b>	<b>5</b>	<b>15</b>	
		<b>c</b>	<b>590</b>	<b>138</b>	<b>146</b>	<b>84</b>	<b>65</b>	<b>58</b>	<b>44</b>	<b>20</b>	<b>35</b>	
	<b>Hochschul- semester</b>	<b>a</b>	<b>386</b>	<b>63</b>	<b>69</b>	<b>32</b>	<b>27</b>	<b>27</b>	<b>34</b>	<b>30</b>	<b>104</b>	
		<b>b</b>	<b>204</b>	<b>40</b>	<b>42</b>	<b>19</b>	<b>13</b>	<b>9</b>	<b>17</b>	<b>12</b>	<b>52</b>	
		<b>c</b>	<b>590</b>	<b>103</b>	<b>111</b>	<b>51</b>	<b>40</b>	<b>36</b>	<b>51</b>	<b>42</b>	<b>156</b>	

Noch: **3. Studierende nach Hochschularten, Fächergruppen und angestrebten Abschlussprüfungen nach Prüfungsgruppen**

Prüfungsgruppe Fach-/Hochschulsemester a = männlich b = weiblich c = Insgesamt			Studierende								
			insgesamt	davon im ... Semester							
				1. und 2.	3. und 4.	5. und 6.	7. und 8.	9. und 10.	11. und 12.	13. und 14.	15. und höherem
Kunst- und Musikhochschulen											
Sprach- und Kulturwissenschaften											
Masterabschluss	Fach-semester	a	7	6	–	1	–	–	–	–	–
		b	9	9	–	–	–	–	–	–	–
		c	16	15	–	1	–	–	–	–	–
	Hochschul-semester	a	7	6	–	1	–	–	–	–	–
		b	9	9	–	–	–	–	–	–	–
		c	16	15	–	1	–	–	–	–	–
Sprach- und Kulturwissenschaften zusammen	Fach-semester	a	7	6	–	1	–	–	–	–	–
		b	9	9	–	–	–	–	–	–	–
		c	16	15	–	1	–	–	–	–	–
	Hochschul-semester	a	7	6	–	1	–	–	–	–	–
		b	9	9	–	–	–	–	–	–	–
		c	16	15	–	1	–	–	–	–	–
Rechts-, Wirtschafts- und Sozialwissenschaften											
Bachelorabschluss	Fach-semester	a	28	8	20	–	–	–	–	–	–
		b	40	28	12	–	–	–	–	–	–
		c	68	36	32	–	–	–	–	–	–
	Hochschul-semester	a	28	8	20	–	–	–	–	–	–
		b	40	28	12	–	–	–	–	–	–
		c	68	36	32	–	–	–	–	–	–
Masterabschluss	Fach-semester	a	9	5	4	–	–	–	–	–	–
		b	19	11	8	–	–	–	–	–	–
		c	28	16	12	–	–	–	–	–	–
	Hochschul-semester	a	9	1	1	–	–	–	3	1	3
		b	19	1	4	1	–	3	7	1	2
		c	28	2	5	1	–	3	10	2	5
Rechts-, Wirtschafts- und Sozialwissenschaften zusammen	Fach-semester	a	37	13	24	–	–	–	–	–	–
		b	59	39	20	–	–	–	–	–	–
		c	96	52	44	–	–	–	–	–	–
	Hochschul-semester	a	37	9	21	–	–	–	3	1	3
		b	59	29	16	1	–	3	7	1	2
		c	96	38	37	1	–	3	10	2	5
Humanmedizin/Gesundheitswissenschaften											
Masterabschluss	Fach-semester	a	–	–	–	–	–	–	–	–	–
		b	13	13	–	–	–	–	–	–	–
		c	13	13	–	–	–	–	–	–	–
	Hochschul-semester	a	–	–	–	–	–	–	–	–	–
		b	13	10	–	–	–	3	–	–	–
		c	13	10	–	–	–	3	–	–	–
Humanmedizin/ Gesundheitswissenschaften zusammen	Fach-semester	a	–	–	–	–	–	–	–	–	–
		b	13	13	–	–	–	–	–	–	–
		c	13	13	–	–	–	–	–	–	–
	Hochschul-semester	a	–	–	–	–	–	–	–	–	–
		b	13	10	–	–	–	3	–	–	–
		c	13	10	–	–	–	3	–	–	–

**Noch: 3. Studierende nach Hochschularten, Fächergruppen und angestrebten  
Abschlussprüfungen nach Prüfungsgruppen**

Prüfungsgruppe Fach-/Hochschulsemester a = männlich b = weiblich c = Insgesamt			Studierende								
			insgesamt	davon im ... Semester							
				1. und 2.	3. und 4.	5. und 6.	7. und 8.	9. und 10.	11. und 12.	13. und 14.	15. und höherem
noch: <b>Kunst- und Musikhochschulen</b>											
Ingenieurwissenschaften											
Fachhochschul- abschluss	Fach- semester	a	48	25	23	—	—	—	—	—	—
		b	3	2	1	—	—	—	—	—	—
		c	51	27	24	—	—	—	—	—	—
	Hochschul- semester	a	48	15	22	7	2	—	2	—	—
		b	3	2	—	1	—	—	—	—	—
		c	51	17	22	8	2	—	2	—	—
Bachelorabschluss	Fach- semester	a	4	4	—	—	—	—	—	—	—
		b	4	4	—	—	—	—	—	—	—
		c	8	8	—	—	—	—	—	—	—
	Hochschul- semester	a	4	4	—	—	—	—	—	—	—
		b	4	4	—	—	—	—	—	—	—
		c	8	8	—	—	—	—	—	—	—
Künstlerischer Abschluss	Fach- semester	a	24	1	3	4	9	4	2	—	1
		b	12	—	4	2	5	—	1	—	—
		c	36	1	7	6	14	4	3	—	1
	Hochschul- semester	a	24	—	4	4	6	1	7	1	1
		b	12	—	4	1	1	4	2	—	—
		c	36	—	8	5	7	5	9	1	1
Sonstiger Abschluss	Fach- semester	a	6	1	3	1	1	—	—	—	—
		b	8	1	4	2	—	1	—	—	—
		c	14	2	7	3	1	1	—	—	—
	Hochschul- semester	a	6	—	—	1	—	—	—	—	5
		b	8	—	—	—	—	1	—	1	6
		c	14	—	—	1	—	1	—	1	11
<b>Ingenieurwissen- schaften zusammen</b>	<b>Fach- semester</b>	<b>a</b>	<b>82</b>	<b>31</b>	<b>29</b>	<b>5</b>	<b>10</b>	<b>4</b>	<b>2</b>	<b>—</b>	<b>1</b>
		<b>b</b>	<b>27</b>	<b>7</b>	<b>9</b>	<b>4</b>	<b>5</b>	<b>1</b>	<b>1</b>	<b>—</b>	<b>—</b>
		<b>c</b>	<b>109</b>	<b>38</b>	<b>38</b>	<b>9</b>	<b>15</b>	<b>5</b>	<b>3</b>	<b>—</b>	<b>1</b>
	<b>Hochschul- semester</b>	<b>a</b>	<b>82</b>	<b>19</b>	<b>26</b>	<b>12</b>	<b>8</b>	<b>1</b>	<b>9</b>	<b>1</b>	<b>6</b>
		<b>b</b>	<b>27</b>	<b>6</b>	<b>4</b>	<b>2</b>	<b>1</b>	<b>5</b>	<b>2</b>	<b>1</b>	<b>6</b>
		<b>c</b>	<b>109</b>	<b>25</b>	<b>30</b>	<b>14</b>	<b>9</b>	<b>6</b>	<b>11</b>	<b>2</b>	<b>12</b>
Kunst, Kunstwissenschaft											
Diplom (U) und entsprechende Abschlussprüfungen	Fach- semester	a	14	13	—	1	—	—	—	—	—
		b	37	34	—	3	—	—	—	—	—
		c	51	47	—	4	—	—	—	—	—
	Hochschul- semester	a	14	13	1	—	—	—	—	—	—
		b	37	32	3	2	—	—	—	—	—
		c	51	45	4	2	—	—	—	—	—
Promotionen	Fach- semester	a	43	8	—	9	6	4	2	3	11
		b	31	5	6	8	5	2	3	—	2
		c	74	13	6	17	11	6	5	3	13
	Hochschul- semester	a	43	1	—	—	3	—	1	2	36
		b	31	—	—	1	3	1	3	2	21
		c	74	1	—	1	6	1	4	4	57
Lehramt Grund-/Primarstufe	Fach- semester	a	4	—	—	2	1	1	—	—	—
		b	34	11	6	5	9	—	2	1	—
		c	38	11	6	7	10	1	2	1	—
	Hochschul- semester	a	4	—	—	2	—	2	—	—	—
		b	34	11	5	3	10	1	2	2	—
		c	38	11	5	5	10	3	2	2	—

**Noch: 3. Studierende nach Hochschularten, Fächergruppen und angestrebten  
Abschlussprüfungen nach Prüfungsgruppen**

Prüfungsgruppe Fach-/Hochschulsemester  a = männlich b = weiblich c = Insgesamt			Studierende									
			insgesamt	davon im ... Semester								
				1. und 2.	3. und 4.	5. und 6.	7. und 8.	9. und 10.	11. und 12.	13. und 14.	15. und höherem	
noch: <b>Kunst- und Musikhochschulen</b>												
noch: Kunst, Kunstwissenschaft												
Lehramt Sekundarstufe I	Fach- semester	a	3	1	1	–	–	–	1	–	–	
		b	12	2	7	2	–	1	–	–	–	
		c	15	3	8	2	–	1	1	–	–	
	Hochschul- semester	a	3	1	1	–	–	–	1	–	–	
		b	12	1	5	2	1	2	1	–	–	
		c	15	2	6	2	1	2	2	–	–	
Lehramt Sekundarstufe II/ Sekundarstufe I (allgemeinbildende Schulen)	Fach- semester	a	263	53	54	30	44	31	25	10	16	
		b	351	65	79	45	53	54	31	11	13	
		c	614	118	133	75	97	85	56	21	29	
	Hochschul- semester	a	263	36	33	37	36	36	23	25	37	
		b	351	38	55	39	39	50	46	29	55	
		c	614	74	88	76	75	86	69	54	92	
Künstlerischer Abschluss	Fach- semester	a	1 674	331	351	317	338	209	83	25	20	
		b	2 023	453	386	408	387	239	100	33	17	
		c	3 697	784	737	725	725	448	183	58	37	
	Hochschul- semester	a	1 674	277	294	271	250	183	144	108	147	
		b	2 023	386	337	324	297	188	187	131	173	
		c	3 697	663	631	595	547	371	331	239	320	
Bachelorabschluss	Fach- semester	a	17	10	–	2	1	4	–	–	–	
		b	29	19	4	2	1	3	–	–	–	
		c	46	29	4	4	2	7	–	–	–	
	Hochschul- semester	a	17	11	–	–	–	6	–	–	–	
		b	29	18	4	–	3	3	1	–	–	
		c	46	29	4	–	3	9	1	–	–	
Masterabschluss	Fach- semester	a	10	5	4	1	–	–	–	–	–	
		b	28	20	5	1	–	2	–	–	–	
		c	38	25	9	2	–	2	–	–	–	
	Hochschul- semester	a	10	4	1	–	–	2	2	–	1	
		b	28	17	1	–	1	6	–	1	2	
		c	38	21	2	–	1	8	2	1	3	
Sonstiger Abschluss	Fach- semester	a	48	29	14	5	–	–	–	–	–	
		b	128	78	40	9	–	1	–	–	–	
		c	176	107	54	14	–	1	–	–	–	
	Hochschul- semester	a	48	10	2	3	4	7	5	6	11	
		b	128	20	2	12	17	11	22	15	29	
		c	176	30	4	15	21	18	27	21	40	
<b>Kunst, Kunst- wissenschaft zusammen</b>	<b>Fach- semester</b>	<b>a</b>	<b>2 076</b>	<b>450</b>	<b>424</b>	<b>367</b>	<b>390</b>	<b>249</b>	<b>111</b>	<b>38</b>	<b>47</b>	
		<b>b</b>	<b>2 673</b>	<b>687</b>	<b>533</b>	<b>483</b>	<b>455</b>	<b>302</b>	<b>136</b>	<b>45</b>	<b>32</b>	
		<b>c</b>	<b>4 749</b>	<b>1 137</b>	<b>957</b>	<b>850</b>	<b>845</b>	<b>551</b>	<b>247</b>	<b>83</b>	<b>79</b>	
	<b>Hochschul- semester</b>	<b>a</b>	<b>2 076</b>	<b>353</b>	<b>332</b>	<b>313</b>	<b>293</b>	<b>236</b>	<b>176</b>	<b>141</b>	<b>232</b>	
		<b>b</b>	<b>2 673</b>	<b>523</b>	<b>412</b>	<b>383</b>	<b>371</b>	<b>262</b>	<b>262</b>	<b>180</b>	<b>280</b>	
		<b>c</b>	<b>4 749</b>	<b>876</b>	<b>744</b>	<b>696</b>	<b>664</b>	<b>498</b>	<b>438</b>	<b>321</b>	<b>512</b>	
<b>Hochschulart insgesamt</b>	<b>Fach- semester</b>	<b>a</b>	<b>2 202</b>	<b>500</b>	<b>477</b>	<b>373</b>	<b>400</b>	<b>253</b>	<b>113</b>	<b>38</b>	<b>48</b>	
		<b>b</b>	<b>2 781</b>	<b>755</b>	<b>562</b>	<b>487</b>	<b>460</b>	<b>303</b>	<b>137</b>	<b>45</b>	<b>32</b>	
		<b>c</b>	<b>4 983</b>	<b>1 255</b>	<b>1 039</b>	<b>860</b>	<b>860</b>	<b>556</b>	<b>250</b>	<b>83</b>	<b>80</b>	
	<b>Hochschul- semester</b>	<b>a</b>	<b>2 202</b>	<b>387</b>	<b>379</b>	<b>326</b>	<b>301</b>	<b>237</b>	<b>188</b>	<b>143</b>	<b>241</b>	
		<b>b</b>	<b>2 781</b>	<b>577</b>	<b>432</b>	<b>386</b>	<b>372</b>	<b>273</b>	<b>271</b>	<b>182</b>	<b>288</b>	
		<b>c</b>	<b>4 983</b>	<b>964</b>	<b>811</b>	<b>712</b>	<b>673</b>	<b>510</b>	<b>459</b>	<b>325</b>	<b>529</b>	

**Noch: 3. Studierende nach Hochschularten, Fächergruppen und angestrebten  
Abschlussprüfungen nach Prüfungsgruppen**

Prüfungsgruppe Fach-/Hochschulsemester a = männlich b = weiblich c = Insgesamt			Studierende								
			insgesamt	davon im ... Semester							
				1. und 2.	3. und 4.	5. und 6.	7. und 8.	9. und 10.	11. und 12.	13. und 14.	15. und höherem
Fachhochschulen (ohne Verwaltungsfachhochschulen)											
Sprach- und Kulturwissenschaften											
Fachhochschul- abschluss	Fach- semester	a	367	—	79	93	70	50	33	16	26
		b	448	—	66	82	99	60	52	42	47
		c	815	—	145	175	169	110	85	58	73
	Hochschul- semester	a	367	—	57	69	65	59	35	23	59
		b	448	1	47	79	87	51	52	47	84
		c	815	1	104	148	152	110	87	70	143
Bachelorabschluss	Fach- semester	a	819	320	209	173	66	42	8	—	1
		b	1 795	671	512	391	144	66	7	1	3
		c	2 614	991	721	564	210	108	15	1	4
	Hochschul- semester	a	819	245	186	185	81	52	33	10	27
		b	1 795	612	446	344	169	96	41	38	49
		c	2 614	857	632	529	250	148	74	48	76
Masterabschluss	Fach- semester	a	37	21	16	—	—	—	—	—	—
		b	114	60	44	8	2	—	—	—	—
		c	151	81	60	8	2	—	—	—	—
	Hochschul- semester	a	37	8	—	—	1	6	3	1	18
		b	114	7	2	6	17	30	9	11	32
		c	151	15	2	6	18	36	12	12	50
Sonstiger Abschluss	Fach- semester	a	59	38	18	3	—	—	—	—	—
		b	65	10	55	—	—	—	—	—	—
		c	124	48	73	3	—	—	—	—	—
	Hochschul- semester	a	59	50	7	2	—	—	—	—	—
		b	65	63	2	—	—	—	—	—	—
		c	124	113	9	2	—	—	—	—	—
Sprach- und Kultur- wissenschaften zusammen	Fach- semester	a	1 282	379	322	269	136	92	41	16	27
		b	2 422	741	677	481	245	126	59	43	50
		c	3 704	1 120	999	750	381	218	100	59	77
	Hochschul- semester	a	1 282	303	250	256	147	117	71	34	104
		b	2 422	683	497	429	273	177	102	96	165
		c	3 704	986	747	685	420	294	173	130	269
Rechts-, Wirtschafts- und Sozialwissenschaften											
Fachhochschul- abschluss	Fach- semester	a	16 099	1 400	2 991	3 943	3 534	2 004	943	480	804
		b	15 571	1 428	2 834	4 024	3 772	1 981	779	363	390
		c	31 670	2 828	5 825	7 967	7 306	3 985	1 722	843	1 194
	Hochschul- semester	a	16 099	1 224	2 366	3 126	3 164	2 129	1 257	861	1 972
		b	15 571	1 317	2 444	3 478	3 502	2 073	1 026	632	1 099
		c	31 670	2 541	4 810	6 604	6 666	4 202	2 283	1 493	3 071
Bachelorabschluss	Fach- semester	a	10 776	5 734	2 966	1 464	404	159	34	11	4
		b	9 884	5 441	2 770	1 316	255	72	25	3	2
		c	20 660	11 175	5 736	2 780	659	231	59	14	6
	Hochschul- semester	a	10 776	4 852	2 749	1 593	714	368	212	99	189
		b	9 884	4 938	2 651	1 378	459	193	108	61	96
		c	20 660	9 790	5 400	2 971	1 173	561	320	160	285

**Noch: 3. Studierende nach Hochschularten, Fächergruppen und angestrebten  
Abschlussprüfungen nach Prüfungsgruppen**

Prüfungsgruppe Fach-/Hochschulsemester a = männlich b = weiblich c = Insgesamt			Studierende								
			insgesamt	davon im ... Semester							
				1. und 2.	3. und 4.	5. und 6.	7. und 8.	9. und 10.	11. und 12.	13. und 14.	15. und höherem
noch: <b>Fachhochschulen (ohne Verwaltungsfachhochschulen)</b>											
noch: Rechts-, Wirtschafts- und Sozialwissenschaften											
Masterabschluss	Fach- semester	a	844	339	285	171	33	10	3	2	1
		b	520	242	183	87	6	1	—	1	—
		c	1 364	581	468	258	39	11	3	3	1
	Hochschul- semester	a	844	78	56	44	51	135	136	118	226
		b	520	89	63	40	62	71	58	59	78
		c	1 364	167	119	84	113	206	194	177	304
Sonstiger Abschluss	Fach- semester	a	28	1	14	5	5	—	—	1	2
		b	30	6	14	7	1	1	—	—	1
		c	58	7	28	12	6	1	—	1	3
	Hochschul- semester	a	28	10	—	—	—	1	1	3	13
		b	30	14	—	—	1	—	4	3	8
		c	58	24	—	—	1	1	5	6	21
<b>Rechts-, Wirtschafts- und Sozialwissen- schaften zusammen</b>	<b>Fach- semester</b>	<b>a</b>	<b>27 747</b>	<b>7 474</b>	<b>6 256</b>	<b>5 583</b>	<b>3 976</b>	<b>2 173</b>	<b>980</b>	<b>494</b>	<b>811</b>
		<b>b</b>	<b>26 005</b>	<b>7 117</b>	<b>5 801</b>	<b>5 434</b>	<b>4 034</b>	<b>2 055</b>	<b>804</b>	<b>367</b>	<b>393</b>
		<b>c</b>	<b>53 752</b>	<b>14 591</b>	<b>12 057</b>	<b>11 017</b>	<b>8 010</b>	<b>4 228</b>	<b>1 784</b>	<b>861</b>	<b>1 204</b>
	<b>Hochschul- semester</b>	<b>a</b>	<b>27 747</b>	<b>6 164</b>	<b>5 171</b>	<b>4 763</b>	<b>3 929</b>	<b>2 633</b>	<b>1 606</b>	<b>1 081</b>	<b>2 400</b>
		<b>b</b>	<b>26 005</b>	<b>6 358</b>	<b>5 158</b>	<b>4 896</b>	<b>4 024</b>	<b>2 337</b>	<b>1 196</b>	<b>755</b>	<b>1 281</b>
		<b>c</b>	<b>53 752</b>	<b>12 522</b>	<b>10 329</b>	<b>9 659</b>	<b>7 953</b>	<b>4 970</b>	<b>2 802</b>	<b>1 836</b>	<b>3 681</b>
Mathematik, Naturwissenschaften											
Fachhochschul- abschluss	Fach- semester	a	4 294	263	590	899	974	643	420	229	276
		b	821	35	81	194	213	154	65	36	43
		c	5 115	298	671	1 093	1 187	797	485	265	319
	Hochschul- semester	a	4 294	193	440	747	830	631	466	313	674
		b	821	21	64	147	191	156	90	59	93
		c	5 115	214	504	894	1 021	787	556	372	767
Bachelorabschluss	Fach- semester	a	5 588	2 580	1 582	808	367	144	56	21	30
		b	1 504	655	460	234	93	33	18	8	3
		c	7 092	3 235	2 042	1 042	460	177	74	29	33
	Hochschul- semester	a	5 588	2 100	1 375	830	467	295	156	121	244
		b	1 504	557	427	241	113	59	36	26	45
		c	7 092	2 657	1 802	1 071	580	354	192	147	289
Masterabschluss	Fach- semester	a	476	213	148	74	25	10	4	2	—
		b	159	64	50	34	10	—	1	—	—
		c	635	277	198	108	35	10	5	2	—
	Hochschul- semester	a	476	32	29	25	70	108	79	66	67
		b	159	10	5	12	24	41	37	17	13
		c	635	42	34	37	94	149	116	83	80
<b>Mathematik, Natur- wissenschaften zusammen</b>	<b>Fach- semester</b>	<b>a</b>	<b>10 358</b>	<b>3 056</b>	<b>2 320</b>	<b>1 781</b>	<b>1 366</b>	<b>797</b>	<b>480</b>	<b>252</b>	<b>306</b>
		<b>b</b>	<b>2 484</b>	<b>754</b>	<b>591</b>	<b>462</b>	<b>316</b>	<b>187</b>	<b>84</b>	<b>44</b>	<b>46</b>
		<b>c</b>	<b>12 842</b>	<b>3 810</b>	<b>2 911</b>	<b>2 243</b>	<b>1 682</b>	<b>984</b>	<b>564</b>	<b>296</b>	<b>352</b>
	<b>Hochschul- semester</b>	<b>a</b>	<b>10 358</b>	<b>2 325</b>	<b>1 844</b>	<b>1 602</b>	<b>1 367</b>	<b>1 034</b>	<b>701</b>	<b>500</b>	<b>985</b>
		<b>b</b>	<b>2 484</b>	<b>588</b>	<b>496</b>	<b>400</b>	<b>328</b>	<b>256</b>	<b>163</b>	<b>102</b>	<b>151</b>
		<b>c</b>	<b>12 842</b>	<b>2 913</b>	<b>2 340</b>	<b>2 002</b>	<b>1 695</b>	<b>1 290</b>	<b>864</b>	<b>602</b>	<b>1 136</b>



**Noch: 3. Studierende nach Hochschularten, Fächergruppen und angestrebten  
Abschlussprüfungen nach Prüfungsgruppen**

Prüfungsgruppe Fach-/Hochschulsemester a = männlich b = weiblich c = Insgesamt			Studierende									
			insgesamt	davon im ... Semester								
				1. und 2.	3. und 4.	5. und 6.	7. und 8.	9. und 10.	11. und 12.	13. und 14.	15. und höherem	
noch: <b>Fachhochschulen (ohne Verwaltungsfachhochschulen)</b>												
Humanmedizin/Gesundheitswissenschaften												
Bachelorabschluss	Fach- semester	a	291	125	117	33	6	10	–	–	–	
		b	633	282	205	127	3	16	–	–	–	
		c	924	407	322	160	9	26	–	–	–	
	Hochschul- semester	a	291	109	106	38	16	6	5	6	5	
		b	633	294	253	45	15	6	6	3	11	
		c	924	403	359	83	31	12	11	9	16	
Fachhochschul- abschluss	Fach- semester	a	295	38	31	83	88	32	13	3	7	
		b	702	76	77	238	198	67	32	7	7	
		c	997	114	108	321	286	99	45	10	14	
	Hochschul- semester	a	295	27	29	66	79	44	15	11	24	
		b	702	57	73	202	195	84	42	16	33	
		c	997	84	102	268	274	128	57	27	57	
Masterabschluss	Fach- semester	a	8	8	–	–	–	–	–	–	–	
		b	30	30	–	–	–	–	–	–	–	
		c	38	38	–	–	–	–	–	–	–	
	Hochschul- semester	a	8	–	–	–	1	5	1	1	–	
		b	30	–	–	–	1	21	5	–	3	
		c	38	–	–	–	2	26	6	1	3	
<b>Humanmedizin/ Gesundheits- wissenschaften zusammen</b>	<b>Fach- semester</b>	<b>a</b>	<b>594</b>	<b>171</b>	<b>148</b>	<b>116</b>	<b>94</b>	<b>42</b>	<b>13</b>	<b>3</b>	<b>7</b>	
		<b>b</b>	<b>1 365</b>	<b>388</b>	<b>282</b>	<b>365</b>	<b>201</b>	<b>83</b>	<b>32</b>	<b>7</b>	<b>7</b>	
		<b>c</b>	<b>1 959</b>	<b>559</b>	<b>430</b>	<b>481</b>	<b>295</b>	<b>125</b>	<b>45</b>	<b>10</b>	<b>14</b>	
	<b>Hochschul- semester</b>	<b>a</b>	<b>594</b>	<b>136</b>	<b>135</b>	<b>104</b>	<b>96</b>	<b>55</b>	<b>21</b>	<b>18</b>	<b>29</b>	
		<b>b</b>	<b>1 365</b>	<b>351</b>	<b>326</b>	<b>247</b>	<b>211</b>	<b>111</b>	<b>53</b>	<b>19</b>	<b>47</b>	
		<b>c</b>	<b>1 959</b>	<b>487</b>	<b>461</b>	<b>351</b>	<b>307</b>	<b>166</b>	<b>74</b>	<b>37</b>	<b>76</b>	
Agrar-, Forst- und Ernährungswissenschaften												
Lehramt Sekundarstufe II (berufliche Schulen)	Fach- semester	a	11	–	–	6	4	–	1	–	–	
		b	68	–	–	15	21	18	9	5	–	
		c	79	–	–	21	25	18	10	5	–	
	Hochschul- semester	a	11	–	–	1	3	2	2	1	2	
		b	68	–	1	3	14	11	17	7	15	
		c	79	–	1	4	17	13	19	8	17	
Fachhochschul- abschluss	Fach- semester	a	483	1	18	77	144	102	66	21	54	
		b	971	1	76	211	280	189	96	45	73	
		c	1 454	2	94	288	424	291	162	66	127	
	Hochschul- semester	a	483	–	15	57	130	105	69	33	74	
		b	971	–	68	171	250	205	108	59	110	
		c	1 454	–	83	228	380	310	177	92	184	
Bachelorabschluss	Fach- semester	a	586	238	182	133	32	1	–	–	–	
		b	690	358	223	81	28	–	–	–	–	
		c	1 276	596	405	214	60	1	–	–	–	
	Hochschul- semester	a	586	207	158	146	36	13	14	6	6	
		b	690	312	202	99	42	14	12	5	4	
		c	1 276	519	360	245	78	27	26	11	10	

Noch: **3. Studierende nach Hochschularten, Fächergruppen und angestrebten Abschlussprüfungen nach Prüfungsgruppen**

Prüfungsgruppe Fach-/Hochschulsemester a = männlich b = weiblich c = Insgesamt			Studierende								
			insgesamt	davon im ... Semester							
				1. und 2.	3. und 4.	5. und 6.	7. und 8.	9. und 10.	11. und 12.	13. und 14.	15. und höherem

noch: **Fachhochschulen (ohne Verwaltungsfachhochschulen)**

noch: Agrar-, Forst- und Ernährungswissenschaften

Masterabschluss	Fach- semester	a	4	4	–	–	–	–	–	–	–
		b	2	2	–	–	–	–	–	–	–
		c	6	6	–	–	–	–	–	–	–
	Hochschul- semester	a	4	–	–	–	4	–	–	–	–
		b	2	–	–	–	2	–	–	–	–
		c	6	–	–	–	6	–	–	–	–
Sonstiger Abschluss	Fach- semester	a	2	1	1	–	–	–	–	–	–
		b	2	1	1	–	–	–	–	–	–
		c	4	2	2	–	–	–	–	–	–
	Hochschul- semester	a	2	2	–	–	–	–	–	–	–
		b	2	2	–	–	–	–	–	–	–
		c	4	4	–	–	–	–	–	–	–
<b>Agrar-, Forst- und Ernährungswissen- schaften zusammen</b>	<b>Fach- semester</b>	<b>a</b>	<b>1 086</b>	<b>244</b>	<b>201</b>	<b>216</b>	<b>180</b>	<b>103</b>	<b>67</b>	<b>21</b>	<b>54</b>
		<b>b</b>	<b>1 733</b>	<b>362</b>	<b>300</b>	<b>307</b>	<b>329</b>	<b>207</b>	<b>105</b>	<b>50</b>	<b>73</b>
		<b>c</b>	<b>2 819</b>	<b>606</b>	<b>501</b>	<b>523</b>	<b>509</b>	<b>310</b>	<b>172</b>	<b>71</b>	<b>127</b>
	<b>Hochschul- semester</b>	<b>a</b>	<b>1 086</b>	<b>209</b>	<b>173</b>	<b>204</b>	<b>173</b>	<b>120</b>	<b>85</b>	<b>40</b>	<b>82</b>
		<b>b</b>	<b>1 733</b>	<b>314</b>	<b>271</b>	<b>273</b>	<b>308</b>	<b>230</b>	<b>137</b>	<b>71</b>	<b>129</b>
		<b>c</b>	<b>2 819</b>	<b>523</b>	<b>444</b>	<b>477</b>	<b>481</b>	<b>350</b>	<b>222</b>	<b>111</b>	<b>211</b>

Ingenieurwissenschaften

Lehramt Sekundarstufe II (berufliche Schulen)	Fach- semester	a	48	–	–	13	18	7	6	2	2
		b	13	–	–	2	7	2	2	–	–
		c	61	–	–	15	25	9	8	2	2
	Hochschul- semester	a	48	–	–	–	3	7	4	10	24
		b	13	–	–	–	3	3	2	1	4
		c	61	–	–	–	6	10	6	11	28
Fachhochschul- abschluss	Fach- semester	a	18 530	493	2 067	4 054	4 341	3 200	1 738	835	1 802
		b	3 827	90	249	763	969	865	435	174	282
		c	22 357	583	2 316	4 817	5 310	4 065	2 173	1 009	2 084
	Hochschul- semester	a	18 530	472	1 739	3 397	3 998	3 164	1 975	1 112	2 673
		b	3 827	122	206	615	856	866	482	244	436
		c	22 357	594	1 945	4 012	4 854	4 030	2 457	1 356	3 109
Bachelorabschluss	Fach- semester	a	13 079	6 789	3 742	1 410	605	334	143	49	7
		b	3 396	1 507	1 052	546	197	71	16	6	1
		c	16 475	8 296	4 794	1 956	802	405	159	55	8
	Hochschul- semester	a	13 079	5 829	3 314	1 637	897	621	315	165	301
		b	3 396	1 370	965	548	261	127	58	23	44
		c	16 475	7 199	4 279	2 185	1 158	748	373	188	345
Masterabschluss	Fach- semester	a	1 015	418	322	169	59	28	8	3	8
		b	379	157	118	76	14	9	3	1	1
		c	1 394	575	440	245	73	37	11	4	9
	Hochschul- semester	a	1 015	86	80	82	80	181	168	136	202
		b	379	40	34	20	54	65	69	42	55
		c	1 394	126	114	102	134	246	237	178	257

**Noch: 3. Studierende nach Hochschularten, Fächergruppen und angestrebten  
Abschlussprüfungen nach Prüfungsgruppen**

Prüfungsgruppe Fach-/Hochschulsemester a = männlich b = weiblich c = Insgesamt			Studierende								
			insgesamt	davon im ... Semester							
				1. und 2.	3. und 4.	5. und 6.	7. und 8.	9. und 10.	11. und 12.	13. und 14.	15. und höherem
noch: <b>Fachhochschulen (ohne Verwaltungsfachhochschulen)</b>											
noch: Ingenieurwissenschaften											
Sonstiger Abschluss	Fach- semester	a	71	2	45	4	7	2	2	1	8
		b	54	—	22	7	14	2	4	1	4
		c	125	2	67	11	21	4	6	2	12
	Hochschul- semester	a	71	53	1	—	2	—	1	2	12
		b	54	34	—	—	2	—	2	3	13
		c	125	87	1	—	4	—	3	5	25
<b>Ingenieurwissen- schaften zusammen</b>	<b>Fach- semester</b>	<b>a</b>	<b>32 743</b>	<b>7 702</b>	<b>6 176</b>	<b>5 650</b>	<b>5 030</b>	<b>3 571</b>	<b>1 897</b>	<b>890</b>	<b>1 827</b>
		<b>b</b>	<b>7 669</b>	<b>1 754</b>	<b>1 441</b>	<b>1 394</b>	<b>1 201</b>	<b>949</b>	<b>460</b>	<b>182</b>	<b>288</b>
		<b>c</b>	<b>40 412</b>	<b>9 456</b>	<b>7 617</b>	<b>7 044</b>	<b>6 231</b>	<b>4 520</b>	<b>2 357</b>	<b>1 072</b>	<b>2 115</b>
	<b>Hochschul- semester</b>	<b>a</b>	<b>32 743</b>	<b>6 440</b>	<b>5 134</b>	<b>5 116</b>	<b>4 980</b>	<b>3 973</b>	<b>2 463</b>	<b>1 425</b>	<b>3 212</b>
		<b>b</b>	<b>7 669</b>	<b>1 566</b>	<b>1 205</b>	<b>1 183</b>	<b>1 176</b>	<b>1 061</b>	<b>613</b>	<b>313</b>	<b>552</b>
		<b>c</b>	<b>40 412</b>	<b>8 006</b>	<b>6 339</b>	<b>6 299</b>	<b>6 156</b>	<b>5 034</b>	<b>3 076</b>	<b>1 738</b>	<b>3 764</b>
Kunst, Kunstwissenschaft											
Lehramt Sekundarstufe II (berufliche Schulen)	Fach- semester	a	9	—	—	2	4	1	—	2	—
		b	22	—	—	2	6	4	4	6	—
		c	31	—	—	4	10	5	4	8	—
	Hochschul- semester	a	9	—	—	—	2	—	2	2	3
		b	22	—	—	—	2	—	1	8	11
		c	31	—	—	—	4	—	3	10	14
Fachhochschul- abschluss	Fach- semester	a	1 568	124	310	327	309	220	142	65	71
		b	2 182	132	426	475	442	386	194	72	55
		c	3 750	256	736	802	751	606	336	137	126
	Hochschul- semester	a	1 568	104	250	282	268	218	163	105	178
		b	2 182	120	347	405	372	372	264	117	185
		c	3 750	224	597	687	640	590	427	222	363
Bachelorabschluss	Fach- semester	a	467	288	88	51	25	11	2	—	2
		b	528	375	88	37	21	6	1	—	—
		c	995	663	176	88	46	17	3	—	2
	Hochschul- semester	a	467	230	103	46	36	15	20	7	10
		b	528	324	99	47	28	17	9	2	2
		c	995	554	202	93	64	32	29	9	12
Masterabschluss	Fach- semester	a	38	16	15	3	3	—	1	—	—
		b	28	14	11	3	—	—	—	—	—
		c	66	30	26	6	3	—	1	—	—
	Hochschul- semester	a	38	11	4	1	1	4	5	2	10
		b	28	2	1	2	2	5	4	4	8
		c	66	13	5	3	3	9	9	6	18
Sonstiger Abschluss	Fach- semester	a	12	—	10	2	—	—	—	—	—
		b	19	—	17	2	—	—	—	—	—
		c	31	—	27	4	—	—	—	—	—
	Hochschul- semester	a	12	11	1	—	—	—	—	—	—
		b	19	19	—	—	—	—	—	—	—
		c	31	30	1	—	—	—	—	—	—

**Noch: 3. Studierende nach Hochschularten, Fächergruppen und angestrebten  
Abschlussprüfungen nach Prüfungsgruppen**

Prüfungsgruppe Fach-/Hochschulsemester  a = männlich b = weiblich c = Insgesamt	Studierende								
	insgesamt	davon im ... Semester							
		1. und 2.	3. und 4.	5. und 6.	7. und 8.	9. und 10.	11. und 12.	13. und 14.	15. und höherem

**noch: Fachhochschulen (ohne Verwaltungsfachhochschulen)**

**noch: Kunst, Kunstwissenschaft**

<b>Kunst, Kunst- wissenschaft zusammen</b>	<b>Fach- semester</b>	a	2 094	428	423	385	341	232	145	67	73
		b	2 779	521	542	519	469	396	199	78	55
		c	4 873	949	965	904	810	628	344	145	128
	<b>Hochschul- semester</b>	a	2 094	356	358	329	307	237	190	116	201
		b	2 779	465	447	454	404	394	278	131	206
		c	4 873	821	805	783	711	631	468	247	407
<b>Hochschulart insgesamt</b>	<b>Fach- semester</b>	a	75 904	19 454	15 846	14 000	11 123	7 010	3 623	1 743	3 105
		b	44 457	11 637	9 634	8 962	6 795	4 003	1 743	771	912
		c	120 361	31 091	25 480	22 962	17 918	11 013	5 366	2 514	4 017
	<b>Hochschul- semester</b>	a	75 904	15 933	13 065	12 374	10 999	8 169	5 137	3 214	7 013
		b	44 457	10 325	8 400	7 882	6 724	4 566	2 542	1 487	2 531
		c	120 361	26 258	21 465	20 256	17 723	12 735	7 679	4 701	9 544

**Verwaltungsfachhochschulen**

**Rechts-, Wirtschafts- und Sozialwissenschaften**

<b>Fachhochschul- abschluss</b>	<b>Fach- semester</b>	a	3 195	1 213	928	970	79	5	—	—	—
		b	3 566	1 288	984	1 209	79	6	—	—	—
		c	6 761	2 501	1 912	2 179	158	11	—	—	—
	<b>Hochschul- semester</b>	a	3 195	1 048	1 084	970	81	7	—	1	4
		b	3 566	1 151	1 124	1 205	78	6	—	—	2
		c	6 761	2 199	2 208	2 175	159	13	—	1	6
<b>Rechts-, Wirtschafts- und Sozialwissen- schaften zusammen</b>	<b>Fach- semester</b>	a	3 195	1 213	928	970	79	5	—	—	—
		b	3 566	1 288	984	1 209	79	6	—	—	—
		c	6 761	2 501	1 912	2 179	158	11	—	—	—
	<b>Hochschul- semester</b>	a	3 195	1 048	1 084	970	81	7	—	1	4
		b	3 566	1 151	1 124	1 205	78	6	—	—	2
		c	6 761	2 199	2 208	2 175	159	13	—	1	6
<b>Hochschulart insgesamt</b>	<b>Fach- semester</b>	a	3 195	1 213	928	970	79	5	—	—	—
		b	3 566	1 288	984	1 209	79	6	—	—	—
		c	6 761	2 501	1 912	2 179	158	11	—	—	—
	<b>Hochschul- semester</b>	a	3 195	1 048	1 084	970	81	7	—	1	4
		b	3 566	1 151	1 124	1 205	78	6	—	—	2
		c	6 761	2 199	2 208	2 175	159	13	—	1	6

**Hochschulen insgesamt**

<b>Insgesamt</b>	<b>Fach- semester</b>	a	249 870	55 317	42 659	39 480	31 829	24 898	16 696	10 911	28 080
		b	212 914	49 899	37 658	35 776	28 022	21 482	14 219	8 853	17 005
		c	462 784	105 216	80 317	75 256	59 851	46 380	30 915	19 764	45 085
	<b>Hochschul- semester</b>	a	249 870	39 674	33 865	33 526	29 722	27 036	20 697	16 044	49 306
		b	212 914	37 777	31 105	30 585	26 978	23 451	18 117	12 981	31 920
		c	462 784	77 451	64 970	64 111	56 700	50 487	38 814	29 025	81 226

#### 4. Studierende insgesamt nach Hochschularten, Hochschul- und Fachsemestern

Im ... Semester a = männlich b = weiblich c = Insgesamt		Insgesamt		Hochschulart									
				Universitäten, technische Hochschule, Sporthochschule, Fernuniversität		philosophisch- theologische und kirchliche Hochschulen		Kunst- und Musik- hochschulen		Fachhochschulen (ohne Verwaltungs- fachhochschulen)		Verwaltungsfach- hochschulen	
		Hoch- schul- semester	Fach- semester	Hoch- schul- semester	Fach- semester	Hoch- schul- semester	Fach- semester	Hoch- schul- semester	Fach- semester	Hoch- schul- semester	Fach- semester	Hoch- schul- semester	Fach- semester
1.	a	34 126	45 939	18 949	27 619	49	57	329	417	13 774	16 812	1 025	1 034
	b	32 543	41 582	22 222	30 041	32	41	493	634	8 666	9 731	1 130	1 135
	c	66 669	87 521	41 171	57 660	81	98	822	1 051	22 440	26 543	2 155	2 169
2.	a	5 548	9 378	3 294	6 445	14	29	58	83	2 159	2 642	23	179
	b	5 234	8 317	3 462	6 126	8	11	84	121	1 659	1 906	21	153
	c	10 782	17 695	6 756	12 571	22	40	142	204	3 818	4 548	44	332
3.	a	28 046	35 279	15 705	20 229	45	67	320	405	11 072	13 666	904	912
	b	25 793	30 642	17 566	21 214	16	24	348	441	6 898	7 995	965	968
	c	53 839	65 921	33 271	41 443	61	91	668	846	17 970	21 661	1 869	1 880
4.	a	5 819	7 380	3 563	5 080	24	32	59	72	1 993	2 180	180	16
	b	5 312	7 016	3 541	5 217	26	23	84	121	1 502	1 639	159	16
	c	11 131	14 396	7 104	10 297	50	55	143	193	3 495	3 819	339	32
5.	a	27 667	31 910	16 113	18 821	24	40	250	281	10 485	11 992	795	776
	b	25 159	28 295	17 424	19 557	14	23	281	338	6 436	7 415	1 004	962
	c	52 826	60 205	33 537	38 378	38	63	531	619	16 921	19 407	1 799	1 738
6.	a	5 859	7 570	3 711	5 265	8	11	76	92	1 889	2 008	175	194
	b	5 426	7 481	3 669	5 528	5	10	105	149	1 446	1 547	201	247
	c	11 285	15 051	7 380	10 793	13	21	181	241	3 335	3 555	376	441
7.	a	24 445	25 403	14 728	15 330	18	22	238	274	9 381	9 698	80	79
	b	22 058	21 489	16 218	15 460	9	12	265	302	5 488	5 636	78	79
	c	46 503	46 892	30 946	30 790	27	34	503	576	14 869	15 334	158	158
8.	a	5 277	6 426	3 586	4 851	9	24	63	126	1 618	1 425	1	–
	b	4 920	6 533	3 573	5 209	4	7	107	158	1 236	1 159	–	–
	c	10 197	12 959	7 159	10 060	13	31	170	284	2 854	2 584	1	–
9.	a	22 176	19 992	14 993	13 499	18	26	186	186	6 972	6 276	7	5
	b	19 255	16 524	15 210	12 834	3	9	207	204	3 829	3 471	6	6
	c	41 431	36 516	30 203	26 333	21	35	393	390	10 801	9 747	13	11
10.	a	4 860	4 906	3 603	4 088	9	17	51	67	1 197	734	–	–
	b	4 196	4 958	3 387	4 321	6	6	66	99	737	532	–	–
	c	9 056	9 864	6 990	8 409	15	23	117	166	1 934	1 266	–	–
11.	a	16 671	13 246	12 147	9 875	21	13	136	82	4 367	3 276	–	–
	b	14 658	10 685	12 365	9 080	11	10	198	102	2 084	1 493	–	–
	c	31 329	23 931	24 512	18 955	32	23	334	184	6 451	4 769	–	–
12.	a	4 026	3 450	3 191	3 059	13	13	52	31	770	347	–	–
	b	3 459	3 534	2 922	3 241	6	8	73	35	458	250	–	–
	c	7 485	6 984	6 113	6 300	19	21	125	66	1 228	597	–	–
13.	a	12 955	8 694	10 186	7 118	19	10	111	28	2 638	1 538	1	–
	b	10 414	6 732	9 084	6 048	6	2	136	27	1 188	655	–	–
	c	23 369	15 426	19 270	13 166	25	12	247	55	3 826	2 193	1	–

Noch: **4. Studierende insgesamt nach Hochschularten, Hochschul- und Fachsemestern**

Im ... Semester a = männlich b = weiblich c = Insgesamt		Insgesamt		Hochschulart									
				Universitäten, technische Hochschule, Sporthochschule, Fernuniversität		philosophisch- theologische und kirchliche Hochschulen		Kunst- und Musik- hochschulen		Fachhochschulen (ohne Verwaltungs- fachhochschulen)		Verwaltungsfach- hochschulen	
		Hoch- schul-	Fach-	Hoch- schul-	Fach-	Hoch- schul-	Fach-	Hoch- schul-	Fach-	Hoch- schul-	Fach-	Hoch- schul-	Fach-
		semester		semester		semester		semester		semester		semester	
14.	a	3 089	2 217	2 470	1 997	11	5	32	10	576	205	–	–
	b	2 567	2 121	2 216	1 984	6	3	46	18	299	116	–	–
	c	5 656	4 338	4 686	3 981	17	8	78	28	875	321	–	–
15.	a	8 955	5 531	7 156	4 582	11	4	66	18	1 722	927	–	–
	b	6 539	3 645	5 797	3 348	7	5	95	14	639	278	1	–
	c	15 494	9 176	12 953	7 930	18	9	161	32	2 361	1 205	1	–
16.	a	2 232	1 445	1 850	1 339	6	–	18	6	357	100	1	–
	b	1 819	1 324	1 585	1 252	3	3	36	7	195	62	–	–
	c	4 051	2 769	3 435	2 591	9	3	54	13	552	162	1	–
17.	a	6 018	3 531	4 954	3 049	13	3	32	6	1 017	473	2	–
	b	4 273	2 259	3 819	2 095	7	2	45	3	402	159	–	–
	c	10 291	5 790	8 773	5 144	20	5	77	9	1 419	632	2	–
18.	a	1 792	1 016	1 471	925	6	2	17	1	298	88	–	–
	b	1 267	829	1 140	787	1	2	11	2	115	38	–	–
	c	3 059	1 845	2 611	1 712	7	4	28	3	413	126	–	–
19.	a	4 582	2 609	3 793	2 253	6	1	31	4	752	351	–	–
	b	2 954	1 379	2 657	1 283	4	1	39	–	253	95	1	–
	c	7 536	3 988	6 450	3 536	10	2	70	4	1 005	446	1	–
20.	a	25 727	13 948	22 720	12 759	62	10	77	13	2 867	1 166	1	–
und	b	15 068	7 569	14 049	7 281	30	2	62	6	927	280	–	–
höherem	c	40 795	21 517	36 769	20 040	92	12	139	19	3 794	1 446	1	–
<b>Insgesamt</b>	<b>a</b>	<b>249 870</b>	<b>249 870</b>	<b>168 183</b>	<b>168 183</b>	<b>386</b>	<b>386</b>	<b>2 202</b>	<b>2 202</b>	<b>75 904</b>	<b>75 904</b>	<b>3 195</b>	<b>3 195</b>
	<b>b</b>	<b>212 914</b>	<b>212 914</b>	<b>161 906</b>	<b>161 906</b>	<b>204</b>	<b>204</b>	<b>2 781</b>	<b>2 781</b>	<b>44 457</b>	<b>44 457</b>	<b>3 566</b>	<b>3 566</b>
	<b>c</b>	<b>462 784</b>	<b>462 784</b>	<b>330 089</b>	<b>330 089</b>	<b>590</b>	<b>590</b>	<b>4 983</b>	<b>4 983</b>	<b>120 361</b>	<b>120 361</b>	<b>6 761</b>	<b>6 761</b>

### 5. Ausländische Studierende und Studienanfänger/-innen nach Hochschularten und Staatsangehörigkeiten

Staatsangehörigkeit	Studierende								
	insgesamt			darunter im ersten					
				Hochschulsemester			Fachsemester		
	insgesamt	männlich	weiblich	zusammen	männlich	weiblich	zusammen	männlich	weiblich
<b>Universitäten, technische Hochschule, Sporthochschule, Fernuniversität</b>									
Europa									
EU-Länder									
Belgien	314	181	133	88	45	43	97	51	46
Bulgarien	1 973	661	1 312	113	36	77	219	77	142
Dänemark	32	14	18	12	6	6	12	6	6
Estland	103	23	80	14	6	8	19	7	12
Finnland	86	28	58	35	13	22	34	11	23
Frankreich	630	233	397	300	99	201	300	100	200
Griechenland	1 311	690	621	154	67	87	200	101	99
Irland	42	15	27	20	5	15	21	5	16
Italien	1 107	534	573	331	123	208	365	146	219
Lettland	137	35	102	15	3	12	19	5	14
Litauen	295	55	240	33	5	28	47	8	39
Luxemburg	511	320	191	104	60	44	112	69	43
Malta	4	1	3	2	–	2	2	–	2
Niederlande	413	266	147	70	36	34	83	45	38
Österreich	1 438	767	671	256	126	130	315	167	148
Polen	1 916	462	1 454	368	101	267	446	121	325
Portugal	307	141	166	50	27	23	60	31	29
Rumänien	499	138	361	70	14	56	81	15	66
Schweden	52	27	25	18	11	7	21	13	8
Slowakei	199	48	151	51	18	33	54	16	38
Slowenien	123	64	59	16	7	9	22	11	11
Spanien	714	327	387	299	132	167	306	136	170
Tschechische Republik	192	63	129	80	30	50	82	28	54
Ungarn	427	129	298	67	25	42	73	27	46
Vereinigtes Königreich	263	139	124	105	48	57	109	52	57
Zypern	36	17	19	7	4	3	10	5	5
<b>EU-Länder zusammen</b>	<b>13 124</b>	<b>5 378</b>	<b>7 746</b>	<b>2 678</b>	<b>1 047</b>	<b>1 631</b>	<b>3 109</b>	<b>1 253</b>	<b>1 856</b>
Nicht EU-Länder									
Albanien	148	60	88	23	13	10	36	23	13
Bosnien und Herzegowina	580	268	312	57	26	31	87	39	48
Island	6	3	3	1	–	1	2	1	1
Kroatien	629	285	344	46	21	25	68	30	38
Liechtenstein	12	6	6	2	1	1	3	1	2
Mazedonien	175	96	79	21	11	10	31	15	16
Moldau, Republik	111	37	74	22	10	12	27	10	17
Montenegro	1	–	1	1	–	1	1	–	1
Norwegen	52	19	33	17	10	7	17	10	7
Russische Föderation	2 063	519	1 544	341	97	244	419	114	305
Schweiz	447	249	198	73	45	28	93	56	37
Serbien	228	130	98	35	19	16	42	26	16
Türkei	5 107	2 851	2 256	783	375	408	965	485	480
Ukraine	1 340	421	919	168	63	105	233	89	144
Weißrussland	373	66	307	45	8	37	66	13	53
übriges Europa	137	80	57	9	7	2	8	7	1
<b>Nicht EU-Länder zusammen</b>	<b>11 409</b>	<b>5 090</b>	<b>6 319</b>	<b>1 644</b>	<b>706</b>	<b>938</b>	<b>2 098</b>	<b>919</b>	<b>1 179</b>
<b>Europa zusammen</b>	<b>24 533</b>	<b>10 468</b>	<b>14 065</b>	<b>4 322</b>	<b>1 753</b>	<b>2 569</b>	<b>5 207</b>	<b>2 172</b>	<b>3 035</b>

Noch: **5. Ausländische Studierende und Studienanfänger/-innen nach Hochschularten und Staatsangehörigkeiten**

Staatsangehörigkeit	Studierende								
	insgesamt			darunter im ersten					
				Hochschulsemester			Fachsemester		
	insgesamt	männlich	weiblich	zusammen	männlich	weiblich	zusammen	männlich	weiblich
noch: <b>Universitäten, technische Hochschule, Sporthochschule, Fernuniversität</b>									
Afrika									
Ägypten	223	184	39	44	26	18	38	21	17
Algerien	34	24	10	4	4	–	5	4	1
Angola	13	5	8	1	1	–	2	1	1
Äquatorialguinea	1	1	–	–	–	–	–	–	–
Äthiopien	46	36	10	6	4	2	7	5	2
Benin	23	22	1	2	2	–	4	3	1
Botsuana	1	1	–	1	1	–	1	1	–
Burkina Faso	15	12	3	–	–	–	3	3	–
Burundi	5	1	4	–	–	–	1	–	1
Cote d'Ivoire	44	25	19	3	1	2	2	–	2
Dschibuti	1	1	–	–	–	–	–	–	–
Eritrea	5	5	–	–	–	–	–	–	–
Gabun	28	18	10	2	1	1	4	1	3
Gambia	3	2	1	2	1	1	2	1	1
Ghana	40	30	10	3	2	1	6	4	2
Guinea	33	28	5	2	1	1	5	2	3
Kamerun	793	542	251	78	49	29	165	110	55
Kenia	86	40	46	12	5	7	19	10	9
Komoren	1	1	–	–	–	–	1	1	–
Kongo, Dem. Republik	37	27	10	4	3	1	6	5	1
Kongo, Republik	16	10	6	1	–	1	1	–	1
Liberia	1	1	–	–	–	–	1	1	–
Libyen	68	49	19	1	1	–	–	–	–
Madagaskar	13	6	7	2	1	1	1	–	1
Malawi	4	4	–	1	1	–	1	1	–
Mali	7	4	3	–	–	–	1	1	–
Marokko	1 136	922	214	68	44	24	147	108	39
Mauretanien	28	28	–	1	1	–	2	2	–
Mauritius	4	1	3	1	–	1	1	–	1
Mosambik	2	1	1	–	–	–	–	–	–
Namibia	4	1	3	1	–	1	1	–	1
Niger	6	4	2	2	2	–	2	2	–
Nigeria	86	68	18	20	16	4	22	16	6
Ruanda	14	9	5	4	4	–	4	4	–
Sambia	4	3	1	–	–	–	–	–	–
Senegal	31	23	8	1	1	–	2	2	–
Sierra Leone	14	10	4	2	1	1	2	1	1
Simbabwe	9	6	3	1	–	1	1	–	1
Somalia	3	2	1	1	1	–	1	1	–
Südafrika	21	8	13	9	5	4	9	5	4
Sudan	42	38	4	6	5	1	8	7	1
Tansania, Ver. Republik	18	17	1	4	4	–	7	7	–
Togo	74	52	22	3	1	2	11	7	4
Tschad	2	2	–	–	–	–	–	–	–
Tunesien	455	362	93	47	40	7	99	80	19
Uganda	17	9	8	4	2	2	4	2	2
<b>Afrika zusammen</b>	<b>3 511</b>	<b>2 645</b>	<b>866</b>	<b>344</b>	<b>231</b>	<b>113</b>	<b>599</b>	<b>419</b>	<b>180</b>



Noch: **5. Ausländische Studierende und Studienanfänger/-innen nach Hochschularten und Staatsangehörigkeiten**

Staatsangehörigkeit	Studierende								
	insgesamt			darunter im ersten					
				Hochschulsemester			Fachsemester		
	insgesamt	männlich	weiblich	zusammen	männlich	weiblich	zusammen	männlich	weiblich

noch: **Universitäten, technische Hochschule, Sporthochschule, Fernuniversität**

Amerika									
Argentinien	70	39	31	23	14	9	23	14	9
Barbados	1	–	1	–	–	–	–	–	–
Belize	2	–	2	–	–	–	–	–	–
Bolivien	23	14	9	1	1	–	2	1	1
Brasilien	262	119	143	55	22	33	63	24	39
Chile	77	49	28	24	18	6	25	19	6
Costa Rica	20	10	10	5	3	2	5	4	1
Dominica	1	–	1	1	–	1	1	–	1
Dominikanische Republik	4	3	1	1	–	1	1	–	1
Ecuador	58	26	32	8	4	4	12	6	6
El Salvador	9	5	4	2	1	1	3	2	1
Guatemala	5	3	2	2	1	1	2	1	1
Guyana	1	–	1	–	–	–	–	–	–
Haiti	2	1	1	–	–	–	–	–	–
Honduras	5	4	1	1	1	–	2	2	–
Jamaika	3	–	3	–	–	–	–	–	–
Kanada	48	27	21	19	9	10	20	9	11
Kolumbien	146	84	62	19	10	9	23	12	11
Kuba	9	7	2	1	1	–	1	1	–
Mexiko	166	104	62	43	23	20	43	24	19
Nicaragua	4	2	2	–	–	–	–	–	–
Panama	10	4	6	–	–	–	–	–	–
Paraguay	11	6	5	3	2	1	3	2	1
Peru	130	47	83	12	4	8	20	6	14
Trinidad und Tobago	2	1	1	–	–	–	–	–	–
Uruguay	3	1	2	–	–	–	–	–	–
Venezuela	43	23	20	6	4	2	9	5	4
Vereinigte Staaten	286	143	143	125	64	61	126	66	60
<b>Amerika zusammen</b>	<b>1 401</b>	<b>722</b>	<b>679</b>	<b>351</b>	<b>182</b>	<b>169</b>	<b>384</b>	<b>198</b>	<b>186</b>
Asien									
Afghanistan	123	84	39	25	20	5	33	25	8
Armenien	60	13	47	16	1	15	19	1	18
Aserbaidshjan	93	57	36	18	13	5	24	18	6
Bangladesch	41	38	3	12	10	2	13	11	2
Bhutan	1	1	–	–	–	–	–	–	–
Brunei Darussalam	2	1	1	–	–	–	–	–	–
China	4 577	2 426	2 151	534	276	258	686	338	348
Georgien	608	127	481	57	6	51	90	12	78
Indien	719	549	170	136	89	47	156	103	53
Indonesien	383	239	144	37	19	18	53	26	27
Irak	115	74	41	25	12	13	27	13	14
Iran, Islamische Republik	813	437	376	77	39	38	116	64	52
Israel	171	145	26	17	12	5	33	24	9
Japan	295	122	173	62	22	40	61	24	37
Jemen	50	48	2	9	9	–	11	11	–
Jordanien	151	132	19	10	7	3	22	18	4

Noch: **5. Ausländische Studierende und Studienanfänger/-innen nach Hochschularten und Staatsangehörigkeiten**

Staatsangehörigkeit	Studierende								
	insgesamt			darunter im ersten					
				Hochschulsemester			Fachsemester		
	insgesamt	männlich	weiblich	zusammen	männlich	weiblich	zusammen	männlich	weiblich
noch: <b>Universitäten, technische Hochschule, Sporthochschule, Fernuniversität</b>									
Noch: Asien									
Kambodscha	1	1	–	–	–	–	–	–	–
Kasachstan	137	42	95	11	5	6	16	6	10
Katar	2	1	1	–	–	–	–	–	–
Kirgisistan	101	26	75	18	2	16	25	3	22
Korea, Dem. Volksrepublik	31	17	14	–	–	–	1	–	1
Korea, Republik	848	411	437	82	37	45	100	45	55
Kuwait	2	2	–	1	1	–	1	1	–
Laos, Dem. Volksrep.	1	1	–	–	–	–	–	–	–
Libanon	176	153	23	20	13	7	39	32	7
Malaysia	71	41	30	14	8	6	14	7	7
Mongolei	138	40	98	3	–	3	9	1	8
Myanmar	3	2	1	1	1	–	1	1	–
Nepal	43	33	10	6	4	2	9	5	4
Oman	5	5	–	2	2	–	3	3	–
Pakistan	249	229	20	45	40	5	62	55	7
Philippinen	27	11	16	11	5	6	11	5	6
Saudi-Arabien	14	12	2	3	2	1	3	2	1
Singapur	18	14	4	2	1	1	3	2	1
Sri Lanka	58	28	30	12	4	8	14	6	8
Syrien, Arab. Republik	322	286	36	37	32	5	53	47	6
Tadschikistan	6	1	5	3	1	2	3	1	2
Taiwan	248	83	165	79	21	58	83	22	61
Thailand	145	71	74	14	5	9	23	7	16
Turkmenistan	12	5	7	5	2	3	5	2	3
Usbekistan	130	43	87	21	3	18	28	6	22
Vereinigte Arabische Emirate	3	3	–	–	–	–	–	–	–
Vietnam	333	170	163	43	22	21	59	28	31
übriges Asien	39	36	3	2	2	–	5	5	–
<b>Asien zusammen</b>	<b>11 365</b>	<b>6 260</b>	<b>5 105</b>	<b>1 470</b>	<b>748</b>	<b>722</b>	<b>1 914</b>	<b>980</b>	<b>934</b>
Australien und Ozeanien									
Australien	37	11	26	21	5	16	22	5	17
Kiribati	1	–	1	–	–	–	–	–	–
Neuseeland	6	5	1	3	3	–	3	3	–
Vanuatu	1	1	–	1	1	–	1	1	–
<b>Australien und Ozeanien zusammen</b>	<b>45</b>	<b>17</b>	<b>28</b>	<b>25</b>	<b>9</b>	<b>16</b>	<b>26</b>	<b>9</b>	<b>17</b>
Staatenlos	72	51	21	11	6	5	16	10	6
Ungeklärt	133	78	55	15	9	6	21	14	7
Ohne Angabe	10	9	1	4	4	–	4	4	–
<b>Hochschulart insgesamt</b>	<b>41 070</b>	<b>20 250</b>	<b>20 820</b>	<b>6 542</b>	<b>2 942</b>	<b>3 600</b>	<b>8 171</b>	<b>3 806</b>	<b>4 365</b>

Noch: **5. Ausländische Studierende und Studienanfänger/-innen nach Hochschularten und Staatsangehörigkeiten**

Staatsangehörigkeit	Studierende								
	insgesamt			darunter im ersten					
				Hochschulsemester			Fachsemester		
	insgesamt	männlich	weiblich	zusammen	männlich	weiblich	zusammen	männlich	weiblich
<b>philosophisch-theologische und kirchliche Hochschulen</b>									
Europa									
EU-Länder									
Italien	1	–	1	–	–	–	–	–	–
Niederlande	3	3	–	2	2	–	1	1	–
Österreich	3	3	–	1	1	–	1	1	–
Polen	10	10	–	1	1	–	1	1	–
Rumänien	3	3	–	–	–	–	1	1	–
Spanien	1	–	1	–	–	–	–	–	–
Ungarn	4	1	3	1	–	1	1	–	1
<b>EU-Länder zusammen</b>	<b>25</b>	<b>20</b>	<b>5</b>	<b>5</b>	<b>4</b>	<b>1</b>	<b>5</b>	<b>4</b>	<b>1</b>
Nicht EU-Länder									
Kroatien	1	1	–	–	–	–	–	–	–
Russische Föderation	5	1	4	–	–	–	–	–	–
Ukraine	2	2	–	–	–	–	–	–	–
<b>Nicht EU-Länder zusammen</b>	<b>8</b>	<b>4</b>	<b>4</b>	<b>–</b>	<b>–</b>	<b>–</b>	<b>–</b>	<b>–</b>	<b>–</b>
<b>Europa zusammen</b>	<b>33</b>	<b>24</b>	<b>9</b>	<b>5</b>	<b>4</b>	<b>1</b>	<b>5</b>	<b>4</b>	<b>1</b>
Afrika									
Benin	3	3	–	–	–	–	–	–	–
Ghana	3	3	–	–	–	–	–	–	–
Kamerun	1	–	1	1	–	1	1	–	1
Kenia	1	1	–	–	–	–	–	–	–
Kongo, Dem. Republik	1	1	–	–	–	–	–	–	–
Kongo, Republik	2	2	–	–	–	–	–	–	–
Madagaskar	1	1	–	–	–	–	–	–	–
Nigeria	6	4	2	–	–	–	–	–	–
Sambia	1	1	–	–	–	–	–	–	–
Tansania, Ver. Republik	2	2	–	–	–	–	–	–	–
Uganda	1	1	–	–	–	–	–	–	–
<b>Afrika zusammen</b>	<b>23</b>	<b>20</b>	<b>3</b>	<b>1</b>	<b>–</b>	<b>1</b>	<b>1</b>	<b>–</b>	<b>1</b>
Amerika									
Argentinien	1	–	1	–	–	–	–	–	–
Brasilien	1	–	1	–	–	–	–	–	–
Costa Rica	1	1	–	–	–	–	–	–	–
Dominikanische Republik	1	1	–	–	–	–	–	–	–
Mexiko	1	1	–	–	–	–	–	–	–
Vereinigte Staaten	2	1	1	–	–	–	1	–	1
<b>Amerika zusammen</b>	<b>7</b>	<b>4</b>	<b>3</b>	<b>–</b>	<b>–</b>	<b>–</b>	<b>1</b>	<b>–</b>	<b>1</b>
Asien									
China	18	9	9	3	2	1	4	3	1
Indien	4	4	–	–	–	–	–	–	–
Indonesien	6	6	–	1	1	–	–	–	–
Japan	1	1	–	–	–	–	–	–	–
Korea, Republik	44	29	15	1	–	1	2	–	2
Philippinen	2	2	–	1	1	–	1	1	–
Vietnam	4	4	–	–	–	–	1	1	–
<b>Asien zusammen</b>	<b>79</b>	<b>55</b>	<b>24</b>	<b>6</b>	<b>4</b>	<b>2</b>	<b>8</b>	<b>5</b>	<b>3</b>
Ohne Angabe	1	1	–	–	–	–	–	–	–
<b>Hochschulart insgesamt</b>	<b>143</b>	<b>104</b>	<b>39</b>	<b>12</b>	<b>8</b>	<b>4</b>	<b>15</b>	<b>9</b>	<b>6</b>

Noch: **5. Ausländische Studierende und Studienanfänger/-innen nach Hochschularten und Staatsangehörigkeiten**

Staatsangehörigkeit	Studierende								
	insgesamt			darunter im ersten					
				Hochschulsemester			Fachsemester		
	insgesamt	männlich	weiblich	zusammen	männlich	weiblich	zusammen	männlich	weiblich
<b>Kunst- und Musikhochschulen</b>									
Europa									
EU-Länder									
Belgien	14	8	6	4	3	1	4	3	1
Bulgarien	57	31	26	5	1	4	6	1	5
Dänemark	2	–	2	–	–	–	–	–	–
Estland	7	3	4	1	–	1	2	–	2
Finnland	10	3	7	5	–	5	3	–	3
Frankreich	48	15	33	17	8	9	20	7	13
Griechenland	26	13	13	5	2	3	6	3	3
Irland	1	–	1	–	–	–	1	–	1
Italien	34	12	22	10	5	5	13	6	7
Lettland	9	3	6	–	–	–	–	–	–
Litauen	6	–	6	1	–	1	1	–	1
Luxemburg	15	9	6	2	1	1	2	1	1
Niederlande	13	8	5	5	2	3	4	2	2
Österreich	30	15	15	7	3	4	7	3	4
Polen	56	21	35	9	4	5	12	5	7
Portugal	6	–	6	1	–	1	1	–	1
Rumänien	19	3	16	2	–	2	3	–	3
Schweden	3	1	2	2	1	1	2	1	1
Slowakei	9	4	5	4	2	2	4	2	2
Slowenien	7	4	3	2	1	1	2	1	1
Spanien	43	19	24	10	4	6	10	4	6
Tschechische Republik	7	5	2	1	1	–	1	1	–
Ungarn	16	9	7	3	1	2	4	2	2
Vereinigtes Königreich	14	9	5	7	3	4	6	3	3
Zypern	1	–	1	–	–	–	1	–	1
<b>EU-Länder zusammen</b>	<b>453</b>	<b>195</b>	<b>258</b>	<b>103</b>	<b>42</b>	<b>61</b>	<b>115</b>	<b>45</b>	<b>70</b>
Nicht EU-Länder									
Albanien	14	5	9	5	3	2	6	3	3
Bosnien und Herzegowina	2	–	2	–	–	–	–	–	–
Kroatien	12	5	7	2	–	2	3	1	2
Mazedonien	12	8	4	2	1	1	1	–	1
Moldau, Republik	7	4	3	–	–	–	–	–	–
Norwegen	3	2	1	1	1	–	1	1	–
Russische Föderation	90	37	53	5	2	3	8	1	7
Schweiz	31	12	19	11	3	8	11	4	7
Serbien	2	1	1	–	–	–	–	–	–
Türkei	35	19	16	8	5	3	7	4	3
Ukraine	47	16	31	10	4	6	10	4	6
Weißrussland	17	8	9	1	–	1	1	–	1
übriges Europa	29	13	16	3	1	2	3	1	2
<b>Nicht EU-Länder zusammen</b>	<b>301</b>	<b>130</b>	<b>171</b>	<b>48</b>	<b>20</b>	<b>28</b>	<b>51</b>	<b>19</b>	<b>32</b>
<b>Europa zusammen</b>	<b>754</b>	<b>325</b>	<b>429</b>	<b>151</b>	<b>62</b>	<b>89</b>	<b>166</b>	<b>64</b>	<b>102</b>
Afrika									
Nigeria	1	1	–	–	–	–	–	–	–
Senegal	1	1	–	–	–	–	–	–	–
Südafrika	1	–	1	–	–	–	–	–	–
Tunesien	1	1	–	1	1	–	1	1	–
übriges Afrika	1	–	1	1	–	1	1	–	1
<b>Afrika zusammen</b>	<b>5</b>	<b>3</b>	<b>2</b>	<b>2</b>	<b>1</b>	<b>1</b>	<b>2</b>	<b>1</b>	<b>1</b>

Noch: **5. Ausländische Studierende und Studienanfänger/-innen nach Hochschularten und Staatsangehörigkeiten**

Staatsangehörigkeit	Studierende								
	insgesamt			darunter im ersten					
				Hochschulsemester			Fachsemester		
	insgesamt	männlich	weiblich	zusammen	männlich	weiblich	zusammen	männlich	weiblich
noch: <b>Kunst- und Musikhochschulen</b>									
Amerika									
Argentinien	7	5	2	4	3	1	4	3	1
Bolivien	1	1	—	—	—	—	—	—	—
Brasilien	21	10	11	7	4	3	7	4	3
Chile	7	5	2	—	—	—	—	—	—
Costa Rica	1	—	1	—	—	—	1	—	1
Ecuador	2	1	1	—	—	—	—	—	—
El Salvador	1	1	—	—	—	—	—	—	—
Kanada	8	2	6	1	—	1	1	—	1
Kolumbien	16	9	7	5	3	2	5	2	3
Mexiko	4	2	2	—	—	—	1	—	1
Nicaragua	1	—	1	1	—	1	1	—	1
Panama	1	—	1	—	—	—	—	—	—
Peru	6	4	2	1	—	1	2	1	1
Trinidad und Tobago	1	1	—	—	—	—	—	—	—
Uruguay	1	1	—	—	—	—	—	—	—
Venezuela	12	8	4	2	1	1	2	1	1
Vereinigte Staaten	18	9	9	4	3	1	6	5	1
<b>Amerika zusammen</b>	<b>108</b>	<b>59</b>	<b>49</b>	<b>25</b>	<b>14</b>	<b>11</b>	<b>30</b>	<b>16</b>	<b>14</b>
Asien									
Armenien	8	4	4	—	—	—	—	—	—
Aserbaidshan	10	4	6	1	—	1	—	—	—
Bangladesch	1	1	—	—	—	—	—	—	—
China	94	34	60	12	6	6	11	5	6
Georgien	18	9	9	2	2	—	4	2	2
Indonesien	2	—	2	—	—	—	—	—	—
Irak	2	2	—	1	1	—	1	1	—
Iran, Islamische Republik	12	5	7	2	—	2	2	—	2
Israel	17	10	7	5	2	3	4	1	3
Japan	128	39	89	14	4	10	18	5	13
Jordanien	1	—	1	—	—	—	—	—	—
Kasachstan	14	5	9	2	—	2	2	—	2
Korea, Dem. Volksrep.	5	1	4	—	—	—	—	—	—
Korea, Republik	481	133	348	72	17	55	84	19	65
Libanon	1	1	—	—	—	—	—	—	—
Malaysia	1	—	1	—	—	—	—	—	—
Mongolei	2	1	1	—	—	—	—	—	—
Singapur	3	1	2	—	—	—	—	—	—
Taiwan	52	16	36	8	4	4	9	4	5
Thailand	1	1	—	1	1	—	1	1	—
Turkmenistan	2	1	1	—	—	—	—	—	—
Usbekistan	9	3	6	—	—	—	—	—	—
Vietnam	2	—	2	—	—	—	1	—	1
<b>Asien zusammen</b>	<b>866</b>	<b>271</b>	<b>595</b>	<b>120</b>	<b>37</b>	<b>83</b>	<b>137</b>	<b>38</b>	<b>99</b>
Australien und Ozeanien									
Australien	4	—	4	1	—	1	—	—	—
Neuseeland	2	1	1	—	—	—	—	—	—
<b>Australien und Ozeanien zusammen</b>	<b>6</b>	<b>1</b>	<b>5</b>	<b>1</b>	<b>—</b>	<b>1</b>	<b>—</b>	<b>—</b>	<b>—</b>
Staatenlos	1	—	1	—	—	—	—	—	—
<b>Hochschulart insgesamt</b>	<b>1 740</b>	<b>659</b>	<b>1 081</b>	<b>299</b>	<b>114</b>	<b>185</b>	<b>335</b>	<b>119</b>	<b>216</b>

Noch: **5. Ausländische Studierende und Studienanfänger/-innen nach Hochschularten und Staatsangehörigkeiten**

Staatsangehörigkeit	Studierende								
	insgesamt			darunter im ersten					
				Hochschulsemester			Fachsemester		
	insgesamt	männlich	weiblich	zusammen	männlich	weiblich	zusammen	männlich	weiblich

**Fachhochschulen (ohne Verwaltungsfachhochschulen)**

Europa									
EU-Länder									
Belgien	106	73	33	32	19	13	23	17	6
Bulgarien	335	157	178	28	14	14	38	20	18
Dänemark	12	7	5	1	–	1	2	1	1
Estland	26	7	19	4	3	1	2	1	1
Finnland	13	3	10	9	2	7	1	–	1
Frankreich	173	75	98	103	38	65	15	4	11
Griechenland	374	265	109	51	34	17	64	45	19
Irland	12	6	6	8	4	4	2	2	–
Italien	348	209	139	89	50	39	68	36	32
Lettland	39	16	23	8	1	7	10	3	7
Litauen	49	11	38	7	4	3	10	3	7
Luxemburg	79	62	17	17	12	5	21	16	5
Malta	1	1	–	–	–	–	–	–	–
Niederlande	175	121	54	55	32	23	29	17	12
Österreich	92	51	41	19	12	7	22	13	9
Polen	510	156	354	118	50	68	86	35	51
Portugal	143	95	48	32	20	12	34	24	10
Rumänien	117	44	73	25	10	15	15	6	9
Schweden	7	2	5	–	–	–	–	–	–
Slowakei	44	7	37	5	3	2	7	–	7
Slowenien	22	13	9	8	3	5	6	3	3
Spanien	260	131	129	128	55	73	38	21	17
Tschechische Republik	26	8	18	5	1	4	5	1	4
Ungarn	43	17	26	14	4	10	3	1	2
Vereinigtes Königreich	77	49	28	18	8	10	12	8	4
Zypern	2	–	2	1	–	1	1	–	1
<b>EU zusammen</b>	<b>3 085</b>	<b>1 586</b>	<b>1 499</b>	<b>785</b>	<b>379</b>	<b>406</b>	<b>514</b>	<b>277</b>	<b>237</b>
Nicht EU-Länder									
Albanien	37	17	20	8	6	2	8	6	2
Bosnien und Herzegowina	225	146	79	49	32	17	64	42	22
Kroatien	306	188	118	47	27	20	61	38	23
Liechtenstein	2	1	1	1	1	–	1	1	–
Mazedonien	71	48	23	5	3	2	9	7	2
Moldau, Republik	37	13	24	4	1	3	3	1	2
Norwegen	9	5	4	5	2	3	4	2	2
Russische Föderation	478	173	305	116	52	64	117	48	69
Schweiz	35	15	20	9	7	2	9	7	2
Serbien	25	16	9	12	8	4	17	12	5
Türkei	2 430	1 688	742	441	283	158	493	333	160
Ukraine	354	141	213	58	18	40	75	28	47
Weißrussland	59	11	48	10	–	10	12	–	12
übriges Europa	144	91	53	15	10	5	24	16	8
<b>Nicht EU-Länder zusammen</b>	<b>4 212</b>	<b>2 553</b>	<b>1 659</b>	<b>780</b>	<b>450</b>	<b>330</b>	<b>897</b>	<b>541</b>	<b>356</b>
<b>Europa zusammen</b>	<b>7 297</b>	<b>4 139</b>	<b>3 158</b>	<b>1 565</b>	<b>829</b>	<b>736</b>	<b>1 411</b>	<b>818</b>	<b>593</b>

Noch: **5. Ausländische Studierende und Studienanfänger/-innen nach Hochschularten und Staatsangehörigkeiten**

Staatsangehörigkeit	Studierende								
	insgesamt			darunter im ersten					
				Hochschulsemester			Fachsemester		
	insgesamt	männlich	weiblich	zusammen	männlich	weiblich	zusammen	männlich	weiblich
noch: <b>Fachhochschulen (ohne Verwaltungsfachhochschulen)</b>									
Afrika									
Ägypten	23	15	8	6	4	2	6	4	2
Algerien	7	7	—	1	1	—	2	2	—
Angola	9	8	1	5	4	1	5	4	1
Äthiopien	19	12	7	3	2	1	4	3	1
Benin	11	10	1	2	1	1	3	2	1
Burkina Faso	9	6	3	1	—	1	2	1	1
Burundi	3	1	2	2	1	1	1	1	—
Cote d'Ivoire	20	15	5	2	1	1	3	2	1
Eritrea	7	5	2	1	1	—	1	1	—
Gabun	17	10	7	1	—	1	1	—	1
Gambia	1	1	—	—	—	—	—	—	—
Ghana	25	22	3	5	5	—	6	5	1
Guinea	29	21	8	4	3	1	5	4	1
Kamerun	537	355	182	73	40	33	134	85	49
Kap Verde	1	—	1	—	—	—	—	—	—
Kenia	37	17	20	8	2	6	9	2	7
Kongo, Dem. Republik	14	12	2	1	1	—	2	2	—
Kongo, Republik	7	4	3	—	—	—	—	—	—
Liberia	1	1	—	—	—	—	—	—	—
Libyen	9	9	—	—	—	—	1	1	—
Madagaskar	5	3	2	—	—	—	—	—	—
Mali	4	4	—	—	—	—	2	2	—
Marokko	1 915	1 616	299	157	125	32	298	246	52
Mauretanien	75	74	1	4	4	—	7	7	—
Mosambik	2	2	—	—	—	—	—	—	—
Namibia	4	2	2	—	—	—	—	—	—
Niger	2	2	—	—	—	—	—	—	—
Nigeria	32	30	2	7	6	1	7	6	1
Ruanda	6	2	4	—	—	—	—	—	—
Sambia	1	—	1	—	—	—	—	—	—
Senegal	6	5	1	1	1	—	1	1	—
Sierra Leone	4	2	2	1	—	1	1	—	1
Simbabwe	3	2	1	1	—	1	1	—	1
Somalia	5	5	—	2	2	—	3	3	—
Südafrika	7	3	4	2	1	1	2	1	1
Sudan	18	16	2	2	2	—	3	3	—
Tansania, Ver. Republik	19	14	5	2	1	1	3	2	1
Togo	29	24	5	3	2	1	6	5	1
Tschad	1	1	—	—	—	—	—	—	—
Tunesien	287	248	39	53	49	4	88	81	7
Uganda	6	3	3	—	—	—	—	—	—
Zentralafrikanische Republik	1	1	—	1	1	—	1	1	—
übriges Afrika	1	1	—	—	—	—	—	—	—
<b>Afrika zusammen</b>	<b>3 219</b>	<b>2 591</b>	<b>628</b>	<b>351</b>	<b>260</b>	<b>91</b>	<b>608</b>	<b>477</b>	<b>131</b>
Amerika									
Abhängige Gebiete (Brit.)	2	1	1	—	—	—	1	1	—
Argentinien	12	4	8	2	1	1	1	1	—
Bolivien	16	7	9	2	1	1	2	1	1
Brasilien	101	57	44	35	26	9	13	5	8
Chile	15	8	7	3	2	1	2	1	1
Costa Rica	4	2	2	1	1	—	1	1	—
Dominikanische Republik	3	1	2	—	—	—	—	—	—
Ecuador	33	21	12	—	—	—	1	—	1
El Salvador	6	3	3	1	—	1	2	—	2
Grenada	1	1	—	1	1	—	1	1	—
Guatemala	4	2	2	1	1	—	2	1	1
Haiti	1	1	—	—	—	—	—	—	—

Noch: **5. Ausländische Studierende und Studienanfänger/-innen nach Hochschularten und Staatsangehörigkeiten**

Staatsangehörigkeit	Studierende								
	insgesamt			darunter im ersten					
				Hochschulsemester			Fachsemester		
	insgesamt	männlich	weiblich	zusammen	männlich	weiblich	zusammen	männlich	weiblich
noch: Fachhochschulen (ohne Verwaltungsfachhochschulen)									
Noch: Amerika									
Honduras	1	1	–	–	–	–	–	–	–
Kanada	16	9	7	10	6	4	5	4	1
Kolumbien	124	69	55	19	9	10	26	11	15
Kuba	2	–	2	–	–	–	–	–	–
Mexiko	44	35	9	10	8	2	11	8	3
Nicaragua	1	1	–	–	–	–	–	–	–
Panama	2	1	1	–	–	–	–	–	–
Paraguay	3	1	2	–	–	–	–	–	–
Peru	64	28	36	7	2	5	11	5	6
Trinidad und Tobago	1	–	1	–	–	–	–	–	–
Uruguay	1	–	1	–	–	–	–	–	–
Venezuela	12	7	5	3	3	–	4	3	1
Vereinigte Staaten	63	27	36	31	13	18	21	8	13
<b>Amerika zusammen</b>	<b>532</b>	<b>287</b>	<b>245</b>	<b>126</b>	<b>74</b>	<b>52</b>	<b>104</b>	<b>51</b>	<b>53</b>
Asien									
Afghanistan	58	48	10	11	10	1	17	15	2
Armenien	9	5	4	2	–	2	2	–	2
Aserbaidshjan	35	22	13	9	6	3	10	7	3
Bangladesch	12	10	2	1	1	–	2	2	–
China	1 115	568	547	129	68	61	174	93	81
Georgien	59	12	47	3	–	3	9	1	8
Indien	201	171	30	33	27	6	23	17	6
Indonesien	342	214	128	195	122	73	32	21	11
Irak	35	23	12	7	5	2	9	7	2
Iran, Islamische Republik	327	197	130	64	40	24	50	23	27
Israel	26	21	5	7	4	3	7	6	1
Japan	24	9	15	3	1	2	4	1	3
Jemen	38	36	2	7	7	–	13	13	–
Jordanien	37	31	6	3	2	1	7	6	1
Kambodscha	1	1	–	–	–	–	–	–	–
Kasachstan	63	15	48	14	4	10	15	4	11
Katar	1	1	–	–	–	–	–	–	–
Kirgisistan	21	11	10	9	5	4	9	6	3
Korea, Dem. Volksrep.	8	3	5	1	1	–	1	1	–
Korea, Republik	93	48	45	16	7	9	19	14	5
Laos, Dem. Volksrep.	1	1	–	–	–	–	–	–	–
Libanon	209	199	10	25	24	1	37	36	1
Malaysia	119	89	30	14	13	1	15	14	1
Mongolei	18	3	15	4	–	4	5	–	5
Myanmar	3	1	2	1	–	1	1	–	1
Nepal	33	26	7	8	6	2	10	8	2
Pakistan	91	87	4	23	22	1	28	27	1
Philippinen	13	9	4	4	2	2	5	1	4
Saudi-Arabien	3	3	–	–	–	–	–	–	–
Singapur	4	–	4	1	–	1	–	–	–
Sri Lanka	29	24	5	4	4	–	5	5	–
Syrien, Arab. Republik	42	36	6	11	9	2	13	11	2
Tadschikistan	3	2	1	–	–	–	1	–	1
Taiwan	63	35	28	7	5	2	7	5	2
Thailand	43	18	25	5	1	4	9	2	7



Noch: **5. Ausländische Studierende und Studienanfänger/-innen  
nach Hochschularten und Staatsangehörigkeiten**

Staatsangehörigkeit	Studierende								
	insgesamt			darunter im ersten					
				Hochschulsemester			Fachsemester		
	insgesamt	männlich	weiblich	zusammen	männlich	weiblich	zusammen	männlich	weiblich
noch: <b>Fachhochschulen (ohne Verwaltungsfachhochschulen)</b>									
Noch: Asien									
Turkmenistan	3	1	2	1	1	–	2	1	1
Usbekistan	40	21	19	14	8	6	15	8	7
Vereinigte Arabische Emirate	11	11	–	1	1	–	1	1	–
Vietnam	133	72	61	22	10	12	33	15	18
übriges Asien	114	62	52	9	3	6	13	6	7
<b>Asien zusammen</b>	<b>3 480</b>	<b>2 146</b>	<b>1 334</b>	<b>668</b>	<b>419</b>	<b>249</b>	<b>603</b>	<b>377</b>	<b>226</b>
Australien und Ozeanien									
Australien	17	6	11	11	3	8	3	1	2
Neuseeland	1	1	–	–	–	–	–	–	–
<b>Australien und Ozeanien zusammen</b>	<b>18</b>	<b>7</b>	<b>11</b>	<b>11</b>	<b>3</b>	<b>8</b>	<b>3</b>	<b>1</b>	<b>2</b>
Staatenlos	15	12	3	–	–	–	2	1	1
Ungeklärt	56	26	30	29	12	17	29	13	16
Ohne Angabe	24	19	5	17	13	4	19	15	4
<b>Hochschulart insgesamt</b>	<b>14 641</b>	<b>9 227</b>	<b>5 414</b>	<b>2 767</b>	<b>1 610</b>	<b>1 157</b>	<b>2 779</b>	<b>1 753</b>	<b>1 026</b>
<b>Hochschulen insgesamt</b>									
<b>Insgesamt</b>	<b>57 594</b>	<b>30 240</b>	<b>27 354</b>	<b>9 620</b>	<b>4 674</b>	<b>4 946</b>	<b>11 300</b>	<b>5 687</b>	<b>5 613</b>

## 6. Bildungsinländer/-innen nach Hochschularten und Staatsangehörigkeiten

Staatsangehörigkeit	Bildungsinländer/-innen								
	Insgesamt			darunter im ersten					
				Hochschulsemester			Fachsemester		
	insgesamt	männlich	weiblich	zusammen	männlich	weiblich	zusammen	männlich	weiblich
<b>Universitäten, technische Hochschule, Sporthochschule, Fernuniversität</b>									
Europa									
EU-Länder									
Belgien	58	33	25	11	6	5	13	7	6
Bulgarien	42	12	30	5	–	5	12	3	9
Dänemark	6	3	3	1	–	1	1	–	1
Estland	7	2	5	1	1	–	3	1	2
Finnland	22	10	12	4	2	2	2	–	2
Frankreich	106	58	48	20	12	8	28	18	10
Griechenland	808	396	412	80	32	48	111	57	54
Irland	13	8	5	1	–	1	1	–	1
Italien	608	316	292	94	41	53	128	61	67
Lettland	25	10	15	2	–	2	3	–	3
Litauen	36	16	20	4	1	3	6	2	4
Luxemburg	24	14	10	2	–	2	4	1	3
Malta	1	1	–	–	–	–	–	–	–
Niederlande	219	141	78	23	10	13	29	16	13
Österreich	220	116	104	19	4	15	37	15	22
Polen	453	196	257	56	25	31	81	36	45
Portugal	236	107	129	28	12	16	36	16	20
Rumänien	43	18	25	3	1	2	4	1	3
Schweden	11	5	6	–	–	–	2	1	1
Slowakei	25	5	20	3	1	2	4	1	3
Slowenien	85	49	36	3	2	1	9	6	3
Spanien	255	129	126	29	9	20	32	12	20
Tschechische Republik	20	8	12	7	4	3	6	3	3
Ungarn	41	24	17	2	2	–	5	3	2
Vereinigtes Königreich	134	70	64	21	8	13	24	10	14
Zypern	2	2	–	–	–	–	1	1	–
<b>EU-Länder zusammen</b>	<b>3 500</b>	<b>1 749</b>	<b>1 751</b>	<b>419</b>	<b>173</b>	<b>246</b>	<b>582</b>	<b>271</b>	<b>311</b>
Ausgewählte europäische Länder									
Bosnien und Herzegowina	357	179	178	46	24	22	65	34	31
Kroatien	520	248	272	38	18	20	58	27	31
Mazedonien	92	51	41	12	7	5	16	9	7
Russische Föderation	368	182	186	79	39	40	92	45	47
Schweiz	49	24	25	2	2	–	6	3	3
Serbien	158	89	69	26	14	12	32	20	12
Türkei	3 498	1 770	1 728	511	225	286	628	290	338
Ukraine	351	182	169	62	35	27	78	46	32
<b>Europa zusammen</b>	<b>9 054</b>	<b>4 552</b>	<b>4 502</b>	<b>1 218</b>	<b>554</b>	<b>664</b>	<b>1 587</b>	<b>766</b>	<b>821</b>
Afrika	409	269	140	63	33	30	98	55	43
Amerika	137	74	63	19	11	8	27	15	12
Asien	1 373	767	606	170	90	80	266	145	121
Australien und Ozeanien	5	2	3	–	–	–	–	–	–
Staatenlos, ungeklärt, sonstige	121	58	63	18	9	9	21	10	11
Ohne Angaben	3	2	1	2	2	–	2	2	–
<b>Hochschulart insgesamt</b>	<b>11 102</b>	<b>5 724</b>	<b>5 378</b>	<b>1 490</b>	<b>699</b>	<b>791</b>	<b>2 001</b>	<b>993</b>	<b>1 008</b>

Noch: **6. Bildungsinländer/-innen nach Hochschularten und Staatsangehörigkeiten**

Staatsangehörigkeit	Bildungsinländer/-innen								
	Insgesamt			darunter im ersten					
				Hochschulsemester			Fachsemester		
	insgesamt	männlich	weiblich	zusammen	männlich	weiblich	zusammen	männlich	weiblich
<b>philosophisch-theologische und kirchliche Hochschulen</b>									
Europa									
EU-Länder									
Niederlande	1	1	–	–	–	–	1	1	–
Österreich	3	3	–	1	1	–	1	1	–
Polen	3	3	–	–	–	–	–	–	–
Rumänien	1	1	–	–	–	–	–	–	–
Spanien	1	–	1	–	–	–	–	–	–
Ungarn	3	–	3	1	–	1	1	–	1
<b>EU-Länder zusammen</b>	<b>12</b>	<b>8</b>	<b>4</b>	<b>2</b>	<b>1</b>	<b>1</b>	<b>3</b>	<b>2</b>	<b>1</b>
<b>Europa zusammen</b>	<b>16</b>	<b>8</b>	<b>8</b>	<b>2</b>	<b>1</b>	<b>1</b>	<b>3</b>	<b>2</b>	<b>1</b>
Afrika	5	4	1	–	–	–	–	–	–
Amerika	1	–	1	–	–	–	–	–	–
Asien	9	7	2	3	2	1	3	2	1
<b>Hochschulart insgesamt</b>	<b>31</b>	<b>19</b>	<b>12</b>	<b>5</b>	<b>3</b>	<b>2</b>	<b>6</b>	<b>4</b>	<b>2</b>
<b>Kunst- und Musikhochschulen</b>									
Europa									
EU-Länder									
Belgien	6	3	3	–	–	–	–	–	–
Bulgarien	7	3	4	–	–	–	2	–	2
Dänemark	1	–	1	–	–	–	–	–	–
Estland	2	2	–	–	–	–	–	–	–
Finnland	1	1	–	–	–	–	–	–	–
Frankreich	15	5	10	4	2	2	6	2	4
Griechenland	8	3	5	1	–	1	1	–	1
Italien	1	–	1	–	–	–	1	–	1
Irland	8	2	6	3	2	1	4	2	2
Lettland	6	3	3	–	–	–	–	–	–
Litauen	5	–	5	1	–	1	1	–	1
Luxemburg	4	4	–	–	–	–	–	–	–
Niederlande	2	1	1	–	–	–	–	–	–
Österreich	7	3	4	3	2	1	3	2	1
Polen	24	11	13	2	2	–	4	2	2
Portugal	3	–	3	–	–	–	–	–	–
Rumänien	7	2	5	1	–	1	3	–	3
Schweden	1	1	–	1	1	–	1	1	–
Slowakei	1	–	1	–	–	–	–	–	–
Slowenien	5	3	2	–	–	–	–	–	–
Spanien	11	7	4	2	1	1	3	1	2
Tschechische Republik	3	3	–	–	–	–	–	–	–
Ungarn	6	4	2	–	–	–	1	1	–
Vereinigtes Königreich	9	6	3	4	2	2	4	2	2
<b>EU-Länder zusammen</b>	<b>143</b>	<b>67</b>	<b>76</b>	<b>22</b>	<b>12</b>	<b>10</b>	<b>34</b>	<b>13</b>	<b>21</b>
Ausgewählte europäische Länder									
Russische Föderation	36	16	20	1	–	1	2	–	2
Ukraine	33	12	21	8	3	5	9	4	5
<b>Europa zusammen</b>	<b>264</b>	<b>127</b>	<b>137</b>	<b>37</b>	<b>18</b>	<b>19</b>	<b>53</b>	<b>22</b>	<b>31</b>
Afrika	4	3	1	1	1	–	1	1	–
Amerika	37	22	15	4	3	1	6	5	1
Asien	279	76	203	23	6	17	42	8	34
Australien und Ozeanien	1	–	1	–	–	–	–	–	–
Staatenlos, ungeklärt, sonstige	1	–	1	–	–	–	–	–	–
<b>Hochschulart insgesamt</b>	<b>586</b>	<b>228</b>	<b>358</b>	<b>65</b>	<b>28</b>	<b>37</b>	<b>102</b>	<b>36</b>	<b>66</b>

Noch: **6. Bildungsinländer/-innen nach Hochschularten und Staatsangehörigkeiten**

Staatsangehörigkeit	Bildungsinländer/-innen								
	Insgesamt			darunter im ersten					
				Hochschulsemester			Fachsemester		
	insgesamt	männlich	weiblich	zusammen	männlich	weiblich	zusammen	männlich	weiblich
<b>Fachhochschulen (ohne Verwaltungsfachhochschulen)</b>									
Europa									
EU-Länder									
Belgien	20	13	7	5	3	2	5	3	2
Bulgarien	16	10	6	2	2	–	3	2	1
Dänemark	6	1	5	1	–	1	2	1	1
Estland	1	–	1	–	–	–	–	–	–
Finnland	2	1	1	–	–	–	–	–	–
Frankreich	21	8	13	8	3	5	7	3	4
Griechenland	322	226	96	41	28	13	55	40	15
Irland	2	2	–	1	1	–	1	1	–
Italien	269	167	102	51	29	22	56	32	24
Lettland	14	7	7	3	–	3	4	1	3
Litauen	10	4	6	2	2	–	3	2	1
Luxemburg	11	10	1	–	–	–	–	–	–
Malta	1	1	–	–	–	–	–	–	–
Niederlande	89	56	33	15	8	7	17	10	7
Österreich	59	31	28	12	7	5	13	7	6
Polen	205	94	111	38	20	18	49	28	21
Portugal	127	87	40	26	18	8	32	23	9
Rumänien	20	10	10	5	1	4	5	1	4
Schweden	3	1	2	–	–	–	–	–	–
Slowakei	5	1	4	–	–	–	–	–	–
Slowenien	17	11	6	5	2	3	6	3	3
Spanien	119	74	45	19	11	8	19	12	7
Tschechische Republik	6	3	3	1	–	1	1	–	1
Ungarn	11	5	6	1	–	1	1	–	1
Vereinigtes Königreich	50	35	15	6	4	2	9	7	2
<b>EU-Länder zusammen</b>	<b>1 406</b>	<b>858</b>	<b>548</b>	<b>242</b>	<b>139</b>	<b>103</b>	<b>288</b>	<b>176</b>	<b>112</b>
Ausgewählte europäische Länder									
Bosnien und Herzegowina	186	122	64	44	29	15	50	33	17
Kroatien	186	122	64	44	29	15	50	33	17
Türkei	2 017	1 386	631	337	219	118	413	277	136
<b>Europa zusammen</b>	<b>4 412</b>	<b>2 836</b>	<b>1 576</b>	<b>778</b>	<b>475</b>	<b>303</b>	<b>954</b>	<b>606</b>	<b>348</b>
Afrika	260	196	64	35	27	8	47	36	11
Amerika	61	31	30	11	6	5	15	8	7
Asien	655	417	238	115	74	41	161	100	61
Australien und Ozeanien	4	3	1	1	1	–	1	1	–
Staatenlos, ungeklärt, sonstige	58	27	31	27	10	17	27	11	16
Ohne Angaben	16	11	5	12	8	4	12	8	4
<b>Hochschulart insgesamt</b>	<b>5 466</b>	<b>3 521</b>	<b>1 945</b>	<b>979</b>	<b>601</b>	<b>378</b>	<b>1 217</b>	<b>770</b>	<b>447</b>
<b>Hochschulen insgesamt</b>									
<b>Insgesamt</b>	<b>17 185</b>	<b>9 492</b>	<b>7 693</b>	<b>2 539</b>	<b>1 331</b>	<b>1 208</b>	<b>3 326</b>	<b>1 803</b>	<b>1 523</b>

## **Weitere Veröffentlichungen aus dem Bereich Hochschulen**

### **Ausbildungsförderung nach dem Bundesausbildungsförderungsgesetz (BAföG) in Nordrhein-Westfalen**

Inhalt: Die Veröffentlichung beinhaltet Angaben zu Geförderten und finanziellem Aufwand nach Umfang und Art der Förderung, Ausbildungsstätten, Bedarfsatzgruppen und Wohnverhältnissen. Die Erscheinungsfolge für diese Publikation ist jährlich.

Bestell-Nr. B 29

### **Hochschulen in Nordrhein-Westfalen im Wintersemester**

Inhalt: Der Beitrag enthält Angaben über Studierende und Abschlussprüfungen an Hochschulen in NRW als Zeitreihen und als Strukturergebnisse. Die Erscheinungsfolge für diese Publikation ist jährlich.

Bestell-Nr. B 30

### **Personal an Hochschulen in Nordrhein-Westfalen**

Inhalt: Der Beitrag enthält Angaben über wissenschaftliches/künstlerisches Personal, Verwaltungspersonal sowie abgeschlossene Habilitationen an Hochschulen in NRW als Zeitreihen und als Strukturergebnisse. Die Erscheinungsfolge für diese Publikation ist jährlich.

Bestell-Nr. B 32

**Weitere Auskünfte zu diesen Themen erhalten Sie bei Frau Kempf unter folgender E-Mail-Adresse:  
[hochschulstatistik@it.nrw.de](mailto:hochschulstatistik@it.nrw.de)**