



Studierende an den Hochschulen in Nordrhein-Westfalen

Wintersemester 2003/2004

Herausgegeben vom
Landesamt für Datenverarbeitung und Statistik Nordrhein-Westfalen
Mauerstr. 51, 40476 Düsseldorf • Postfach 10 11 05, 40002 Düsseldorf
Telefon 0211 9449-01 • Telefax 0211 442006
Internet: <http://www.lids.nrw.de>
E-Mail: poststelle@lds.nrw.de

Erschienen im Oktober 2004

Preis dieser Ausgabe:
7,90 EUR (Jahresbezugspreis 15,80 EUR)

© Landesamt für Datenverarbeitung und Statistik NRW, Düsseldorf, 2004
Für nicht gewerbliche Zwecke sind Vervielfältigung und unentgeltliche Verbreitung, auch auszugsweise, mit Quellenangabe gestattet. Die Verbreitung, auch auszugsweise, über elektronische Systeme/Datenträger bedarf der vorherigen Zustimmung. Alle übrigen Rechte bleiben vorbehalten.

Inhalt

	Seite
Vorbemerkung	4
Zusammenfassung der Ergebnisse	4
Begriffsbestimmungen	5
Grafiken	9
Hinweise	17
 Tabellenteil	
1. Studierende und Studienanfänger/-innen insgesamt nach Hochschularten und Hochschulen	20
2. Studierende und Studienanfänger/-innen nach Hochschularten, Hochschulen, Fächergruppen und Studienbereichen	30
3. Studierende nach Hochschularten, Fächergruppen und angestrebten Abschlussprüfungen nach Prüfungsgruppen	104
4. Studierende insgesamt nach Hochschularten, Hochschul- und Fachsemestern	123
5. Ausländische Studierende und Studienanfänger/-innen nach Hochschularten und Staatsangehörigkeiten	124
6. Bildungsinländer/-innen nach Hochschularten und Staatsangehörigkeiten	135

Vorbemerkung

Vorwort

Der vorliegende Bericht enthält Strukturdaten über die Studierenden im Wintersemester 2003/2004 an den Hochschulen in Nordrhein-Westfalen. Diese Ergebnisse werden semesterweise publiziert.

Die Daten dieses Bandes basieren auf der Studierendenstatistik. Gesetzliche Grundlage hierfür ist das seit dem Wintersemester 1992/93 geltende Gesetz über die Statistik für das Hochschulwesen (Hochschulstatistikgesetz) vom 2. November 1990 (BGBl. I S. 2414), in der zuletzt gültigen Fassung. Die in diesem Band veröffentlichten Tabellen umfassen nahezu das gesamte Mindestveröffentlichungsprogramm der statistischen Landesämter. Das bedeutet, dass die Tabellen in der gleichen Gliederung und im gleichen Merkmalsumfang auch in den anderen Ämtern vorliegen. Darüber hinaus enthält der Band noch zusätzliche Tabellen für Nordrhein-Westfalen.

Allerdings ist bei Vergleichen zwischen den Bundesländern zu beachten, dass die Abgrenzungen zum Teil variieren. Für die Studierendendaten in Nordrhein-Westfalen gelten folgende Festlegungen:

1. Es werden ausschließlich **Haupt Hörer/-innen** ausgewiesen.
2. Die **Systematik der Studienbereiche** weicht in Nordrhein-Westfalen geringfügig von der Bundes-systematik ab.

Weitere Auskünfte zum Thema „Studierende und Prüfungsstatistik“ erhalten Sie unter der Emailadresse: hochschulstatistik@lds.nrw.de

Zusammenfassung der Ergebnisse

An den Hochschulen in Nordrhein-Westfalen waren im Wintersemester 2003/2004 insgesamt 521 600 Studierende immatrikuliert. Das bedeutet eine Zunahme von +1,8 % (+9 300) im Vergleich zum vorangegangenen Wintersemester 2002/2003 und +3,5 % (+17 700) im Zehnjahresvergleich (Wintersemester 1993/1994). Damit wurde im Hinblick auf die Studierendenzahl ein historischer Höchststand erreicht.

Das Plus im Zehnjahresvergleich ging ausschließlich auf das Konto der Studentinnen: Ihre Zahl erhöhte sich um immerhin 21,9 % (+42 700). Im gleichen Zeitraum verzeichneten ihre männlichen Kommilitonen ein Minus von 8,8 % (-24 900). Der Frauenanteil erhöhte sich von 38,7 % im Wintersemester 1993/1994 auf 45,5 % im Wintersemester 2003/2004.

Fast ein Fünftel der Hochschüler/-innen war im Wintersemester 2003/2004 im Studienbereich Wirtschaftswissenschaften eingeschrieben (100 500 Studierende). Auf den weiteren Rangplätzen folgten Maschinenbau (31 200), Germanistik (28 800), Informatik (25 900), Rechtswissenschaften (24 000), Elektrotechnik (22 300), Sozial- und Politikwissenschaften (20 500), Erziehungswissenschaften (18 100), Allgemeine Medizin (17 100) und Mathematik (15 700). Allerdings sind bei der Wahl der Studienbereiche sehr deutliche geschlechtsspezifische Unterschiede vorhanden: Wirtschaftswissenschaften liegt zwar bei beiden Geschlechtern auf Platz eins, die folgenden Rangplätze indes unterscheiden sich erheblich. Bei Männern liegen die Bereiche Maschinenbau, Informatik, Elektrotechnik und Rechtswissenschaften weit oben in der Gunst, bei Frauen hingegen sind es Germanistik, Erziehungswissenschaften, Rechtswissenschaften und Sozialwesen (siehe Grafiken).

Gut drei Viertel (75,9%) der Hochschüler/-innen studierte im Wintersemester 2003/2004 an Universitäten und ein Fünftel (21,3%) an Fachhochschulen (ohne Verwaltungsfachhochschulen). Ein Zeitreihenvergleich nach Hochschultypen wird aufgrund zweier Veränderungen im Zusammenhang mit der Umwandlung der Gesamthochschulen erschwert. Zum einen wurden aus der Gesamthochschule Paderborn im Jahr 2002 die Abteilungen Höxter, Meschede und Soest ausgegliedert und in Fachhochschulen umgewandelt (Studierende an den drei Standorten insgesamt im Wintersemester 2003/2004: 2 700). Zum anderen wurden alle Gesamthochschulen (einschl. der Fernuniversität Hagen) in Nordrhein-Westfalen in Universitäten umgewandelt, so dass seit dem Wintersemester 2002/03 der Hochschultyp „Gesamthochschule“ in der Hochschulstatistik nicht mehr vertreten ist.

Über die Hälfte der Studierenden strebt ein Diplom (U) oder eine entsprechende Abschlussprüfung an (285 300 bzw. 54,7 %), gefolgt vom Fachhochschulabschluss (113 100 bzw. 21,7 %). Für ein Lehramt entschieden sich 53 600 Studenten/-innen (10,3 %). Die neueren Bachelor- und Masterstudiengänge belegen bereits 29 800 (5,7 %) bzw. 5 200 (1%) der Studierenden.

Im Wintersemester 2003/2004 waren insgesamt 67 600 Studierende erstmalig an einer Hochschule immatrikuliert (Studienanfänger/-innen). Davon waren 31 600 Frauen und 36 000 Männer. Die Zahl der Erstimmatrikulierten hat sich sowohl im Vergleich zum vorigen Wintersemester (+1 800 bzw. +2,7 %) als auch im Zehnjahresvergleich (+10 000 bzw. +17,4 %) deutlich erhöht.

Begriffsbestimmungen

Abschlussprüfung

Abgelegte akademische Abschlussprüfungen, die ein Hochschulstudium abschließen. Abschlüsse von Aufbau-, Ergänzungs-, Zusatz- und Zweitstudiengängen sowie staatliche und kirchliche Prüfungen werden erfasst, sofern sie ein Hochschulstudium abschließen. Nicht erfasst werden hingegen Vor- und Zwischenprüfungen sowie Laufbahnprüfungen, wie die zweite Staatsprüfung als Abschluss der Referendarausbildung.

Bildungsinländer/-innen

Studierende mit ausländischer Staatsangehörigkeit, die ihre Hochschulzugangsberechtigung in Deutschland erworben haben. Nicht als Bildungsinländer/-innen zählen ausländische Studierende, die ihre Hochschulzugangsberechtigung an einem Studienkolleg in Deutschland erworben haben.

Fächergruppe

Für die Darstellung aggregierter Ergebnisse der Studenten- und Prüfungsstatistik werden mehrere verwandte, hochschulspezifische Studienfächer zu Studienbereichen und diese zu neun großen Fächergruppen zusammengefasst.

Fachhochschulen für öffentliche Verwaltung (Verwaltungsfachhochschulen)

Verwaltungsfachhochschulen sind verwaltungsinterne Fachhochschulen, an denen ausschließlich der Beamtennachwuchs für den gehobenen nichttechnischen Dienst ausgebildet wird.

Fachhochschulen für öffentliche Verwaltung in Nordrhein-Westfalen:

Fachhochschule für Rechtspflege NRW, Bad Münstereifel; Fachhochschule für Finanzen, Nordkirchen; Fachhochschule für öffentliche Verwaltung in Gelsenkirchen mit den Abteilungen in Bielefeld, Duisburg, Hagen, Köln und Münster; Fachhochschule des Bundes für öffentliche Verwaltung mit den Fachbereichen: Auswärtige Angelegenheiten in Bonn, Allgemeine Innere Verwaltung in Brühl, Öffentliche Sicherheit in Swisttal-Heimerzheim und Finanzen in Münster.

Fachhochschulen (ohne Verwaltungsfachhochschulen)

Fachhochschulen bereiten durch anwendungsbezogene Lehre auf berufliche Tätigkeiten vor, die die Anwendung wissenschaftlicher Erkenntnisse und Methoden oder die Fähigkeit zu künstlerischer Gestaltung erfordern. In diesem Rahmen nehmen Fachhochschulen Forschungs- und Entwicklungsaufgaben und künstlerisch-gestalterische Aufgaben wahr, die zur wissenschaftlichen oder künstlerischen Grundlegung und Weiterentwicklung von Lehre und Studium erforderlich sind.

Fachhochschulen (ohne Verwaltungsfachhochschulen) in Nordrhein-Westfalen:

Fachhochschule Aachen mit der Abteilung in Jülich, Fachhochschule Bielefeld mit der Abteilung in Minden, Fachhochschule Bochum, Fachhochschule Bonn-Rhein-Sieg in St. Augustin mit der Abteilung in Rheinbach, Fachhochschule Dortmund, Fachhochschule Düsseldorf, Fachhochschule Gelsenkirchen mit den Abteilungen in Bocholt und Recklinghausen, Fachhochschule Köln mit der Abteilung in Gummersbach, Fachhochschule Lippe und Höxter in Lemgo mit den Abteilungen in Detmold und Höxter, Private Fachhochschule Fresenius Idstein in Köln, Fachhochschule Südwestfalen in Iserlohn mit den Abteilungen in Hagen, Meschede und Soest, Fachhochschule Münster mit der Abteilung in Steinfurt, Fachhochschule Niederrhein in Krefeld mit der Abteilung in Mönchengladbach, Internationale Fachhochschule für Touristik und Hotelmanagement Bad Honnef, Fachhochschule des Mittelstandes Bielefeld (FHM), Private Technische Fachhochschule Bochum (DMT), Private International School of Management in Dortmund, Private Fachhochschule für Ökonomie und Management in Essen mit den Abteilungen in Duisburg, Gütersloh, Leverkusen, Neuss und Siegen, Business and Information Technology School (BITS) Iserlohn, Europäische Fachhochschule Rhein/Erft in Brühl, Hochschule der Sparkassen – Finanzgruppe Bonn, Private Rheinische Fachhochschule Köln, Private Fachhochschule der Wirtschaft Paderborn mit den Abteilungen in Bergisch Gladbach, Bielefeld und Gütersloh, Evangelische Fachhochschule Rheinland-Westfalen-Lippe Bochum und Katholische Fachhochschule Nordrhein-Westfalen in Köln mit den Abteilungen in Aachen, Münster und Paderborn.

Fachsemester

In einem Studiengang verbrachte Semester (einschließlich des Berichtssemesters). Soweit von der Hochschule anerkannt, zählen hierzu auch angerechnete Fachsemester aus anderen Studien- oder Ausbildungsgängen im In- und Ausland.

Gasthörer/-innen

Teilnehmer an einzelnen Kursen oder Lehrveranstaltungen. Eine Hochschulzugangsberechtigung ist nicht erforderlich, ein Fachstudium mit Abschlussprüfung ist für Gasthörer/-innen nicht möglich.

Haupt Hörer/-innen

Studierende, die nur an einer Hochschule eingeschrieben sind. Sofern Studierende im selben oder in weiteren Studiengängen an verschiedenen Hochschulen eingeschrieben sind, zählen sie an derjenigen Hochschule als Haupt Hörer/-innen, an der sie schwerpunktmäßig studieren. In der anderen Hochschule werden sie als Nebenhörer/-innen gemeldet. Anzu merken ist, dass bei den Publikationen des Landesamtes für Datenverarbeitung und Statistik Nordrhein-Westfalen grundsätzlich nur die Haupt Hörer/

- innen ausgewiesen werden, wohingegen das Statistische Bundesamt in der Regel Haupt- und Nebenhörer/-innen ausweist.

Hochschulsemester

Gesamtzahl der Semester, in denen ein Studierender an einer Hochschule im Bundesgebiet immatrikuliert war (einschließlich des Berichtsemesters sowie der Urlaubs- und Praxissemester).

Kunsthochschulen

Kunsthochschulen dienen der Pflege der Künste auf den Gebieten der bildenden Kunst, der Musik und der darstellenden Kunst durch Lehre und Studium, Kunstausübung und künstlerische Entwicklungsvorhaben. Im Rahmen der ihnen obliegenden Lehrerbildung und anderer wissenschaftlicher Fächer nehmen sie darüber hinaus die Aufgaben wissenschaftlicher Hochschulen einschließlich der Forschung wahr. Sie bereiten auf künstlerische Berufe und auf Berufe vor, deren Ausübung künstlerische Fähigkeiten erfordern. Sie fördern den künstlerischen Nachwuchs und im Rahmen ihres Auftrages den wissenschaftlichen Nachwuchs.

Kunsthochschulen in Nordrhein-Westfalen:

Hochschule für Musik Detmold mit den Abteilungen in Dortmund und Münster, Kunstakademie Düsseldorf, Robert-Schumann-Hochschule Düsseldorf, Folkwang-Hochschule Essen mit den Abteilungen in Bochum und Duisburg, Kunsthochschule für Medien Köln, Hochschule für Musik Köln mit den Abteilungen in Aachen und Wuppertal, Kunstakademie Münster und Alanus Hochschule in Alfter.

Nebenhörer/-innen (Zweithörer/-innen)

Studierende, die zugleich als Haupthörer an einer anderen Hochschule eingeschrieben sind. Bei der meldenden Hochschule sind diese Studierende Nebenhörer/-innen (Zweithörer/-innen), (siehe auch Haupthörer/-innen).

Prüfungsgruppe

Zusammenfassung mehrerer Abschlussprüfungen zu einer größeren Einheit.

Studienanfänger/-innen

Studierende im ersten Hochschulsemester (Erstimmatrikulierte) oder im ersten Semester eines bestimmten Studiengangs (erstes Fachsemester). Studienanfänger/-innen im ersten Hochschulsemester sind Studierende, die sich im betrachteten Semester erstmals an einer Hochschule in Deutschland eingeschrieben haben. In den Tabellen dieser Veröffentlichung werden als Studienanfänger/-innen diejenigen Studierenden ausgewiesen, die sich im 1. Hochschulsemester befinden.

Studienfach

Zentrales Erhebungsmerkmal der Studenten- und Prüfungsstatistik. Ein Studienfach ist eine in den Prüfungsordnungen festgelegte Bezeichnung für eine wissenschaftliche oder künstlerische Disziplin, in der ein Studienabschluss möglich ist (Beispiel: Studienfach Chemie).

Studienbereich

Für die Darstellung von aggregierten Ergebnissen der Studenten- und Prüfungsstatistik werden mehrere aufeinander bezogene oder verwandte Studienfächer zu Studienbereichen zusammengefasst. Grundlage hierfür ist die Fächersystematik. Sie weicht in Nordrhein-Westfalen auf der Ebene der Studienfächer erheblich, auf der Ebene der Studienbereiche geringfügig von der des Statistischen Bundesamtes ab. In der Systematik NRW gab es 2003 insgesamt 51 Studienbereiche.

Studiengang

Eine in der Studien- und Prüfungsordnung vorgesehene berufsqualifizierende oder berufsbezogene Hochschulausbildung. Für die Studenten- und Prüfungsstatistik wird der Studiengang als Kombination der angestrebten Abschlussprüfung mit einem oder dem ersten Studienfach gebildet (Beispiel: Masterstudium in Chemie). Beim Lehramtsstudium werden innerhalb eines Studiengangs meist mehrere Studienfächer belegt (Beispiel: Lehramtsstudium Sekundarstufe I in den Fächern Deutsch, Chemie).

Studienjahr

Das Jahresergebnis für die Studienanfänger/-innen (Studienjahr) setzt sich zusammen aus der Summe der Studienanfänger/-innen eines Sommersemesters und des darauf folgenden Wintersemesters.

Beispiel: Studienjahr 2002 = SS 2002 + WS 2002/03.

Studienkolleg

Das Studienkolleg an wissenschaftlichen Hochschulen und an Fachhochschulen vermittelt ausländischen Studienbewerbern, die nicht unmittelbar zum Hochschulstudium zugelassen werden können, die Kenntnisse und Fähigkeiten, die für ein Fachstudium an einer Hochschule in der Bundesrepublik Deutschland erforderlich sind. Sie zählen nicht als Studierende.

Studierende (Studenten/Studentinnen)

In einem Fachstudium immatrikulierte („eingeschriebene“) männliche und weibliche Personen (ohne Beurlaubte, Besucher/-innen des Studienkollegs, Gast- und Nebenhörer/-innen).

Theologische Hochschulen

Theologische Hochschulen sind kirchliche sowie staatliche philosophisch-theologische und theologische Hochschulen (ohne die theologischen Fakultäten/Fachbereiche an Universitäten).

Theologische Hochschulen in Nordrhein-Westfalen:
 Kirchliche Hochschule Bethel, Philosophisch-Theologische Hochschule der Franziskaner und Kapuziner Münster, Theologische Fakultät Paderborn, Philosophisch-Theologische Hochschule SVD St. Augustin und Kirchliche Hochschule Wuppertal und Kath. Hochschule für Kirchenmusik St. Gregorius Aachen.

Universitäten

Universitäten dienen der Pflege und Entwicklung der Wissenschaften durch Forschung, Lehre und Studium. Sie bereiten auf berufliche Tätigkeiten vor, die die Anwendung wissenschaftlicher Erkenntnisse und wis-

senschaftlicher Methoden erfordern. Sie fördern den wissenschaftlichen Nachwuchs.

Universitäten in Nordrhein-Westfalen:

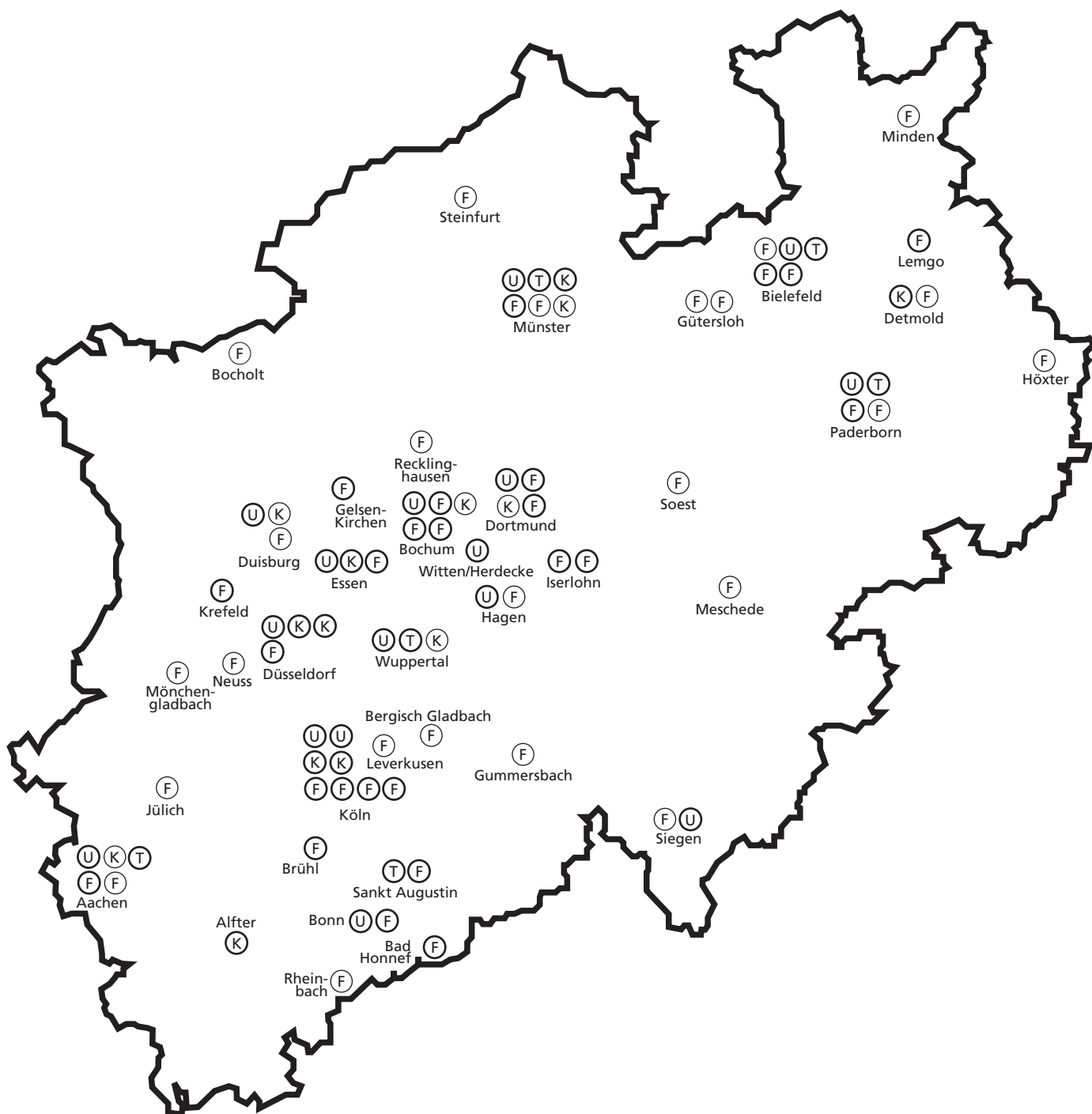
Technische Hochschule Aachen, Universität Bielefeld, Universität Bochum, Universität Bonn, Universität Dortmund, Universität Düsseldorf, Universität Duisburg-Essen, Fernuniversität Hagen, Universität Köln, Deutsche Sporthochschule Köln, Universität Münster, Universität Paderborn, Universität Siegen und Universität Wuppertal und Private Wissenschaftliche Hochschule Witten/Herdecke.

Hochschulstandorte in Nordrhein-Westfalen

Stand: Wintersemester 2003/2004

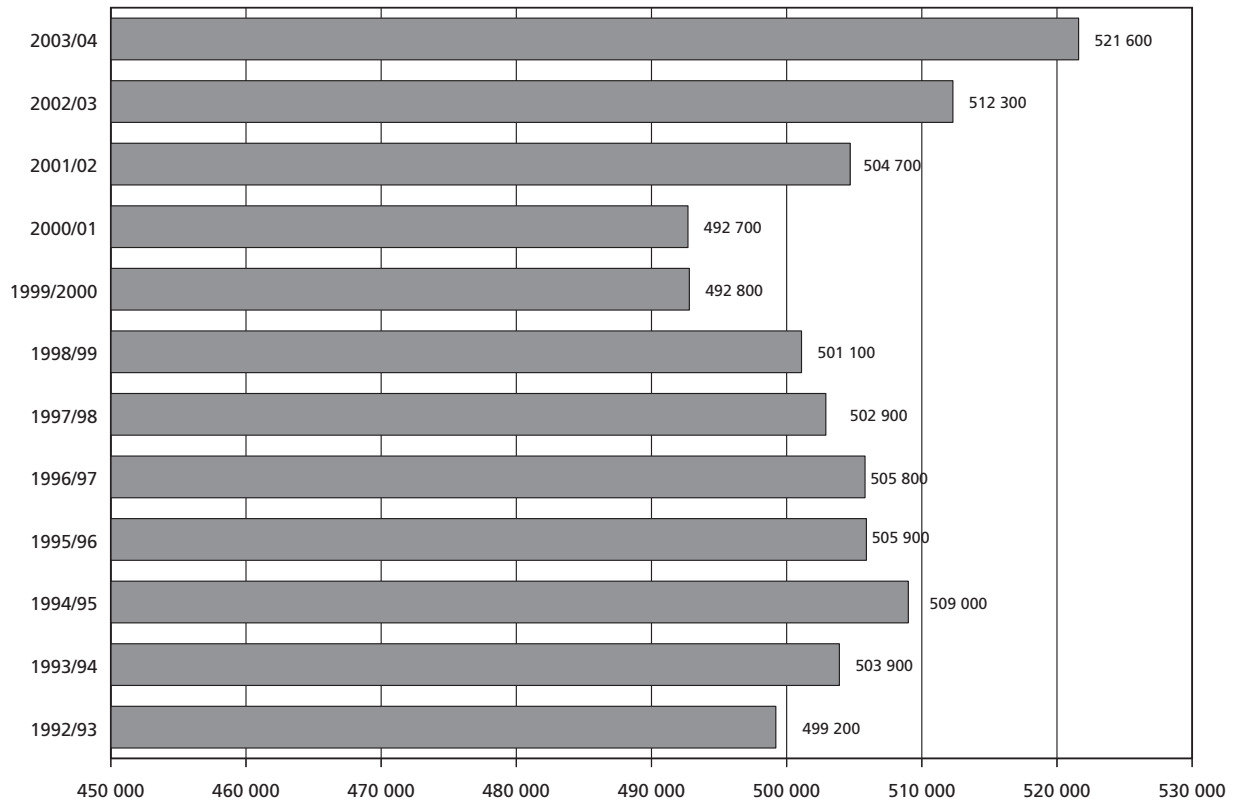
- Hochschule
- Hochschulabteilung

- U Universitäten, einschl. TH Aachen und Dt. Sporthochschule
- T Theologische Hochschulen
- K Kunsthochschulen
- F Fachhochschulen (ohne Verwaltungsfachhochschulen)

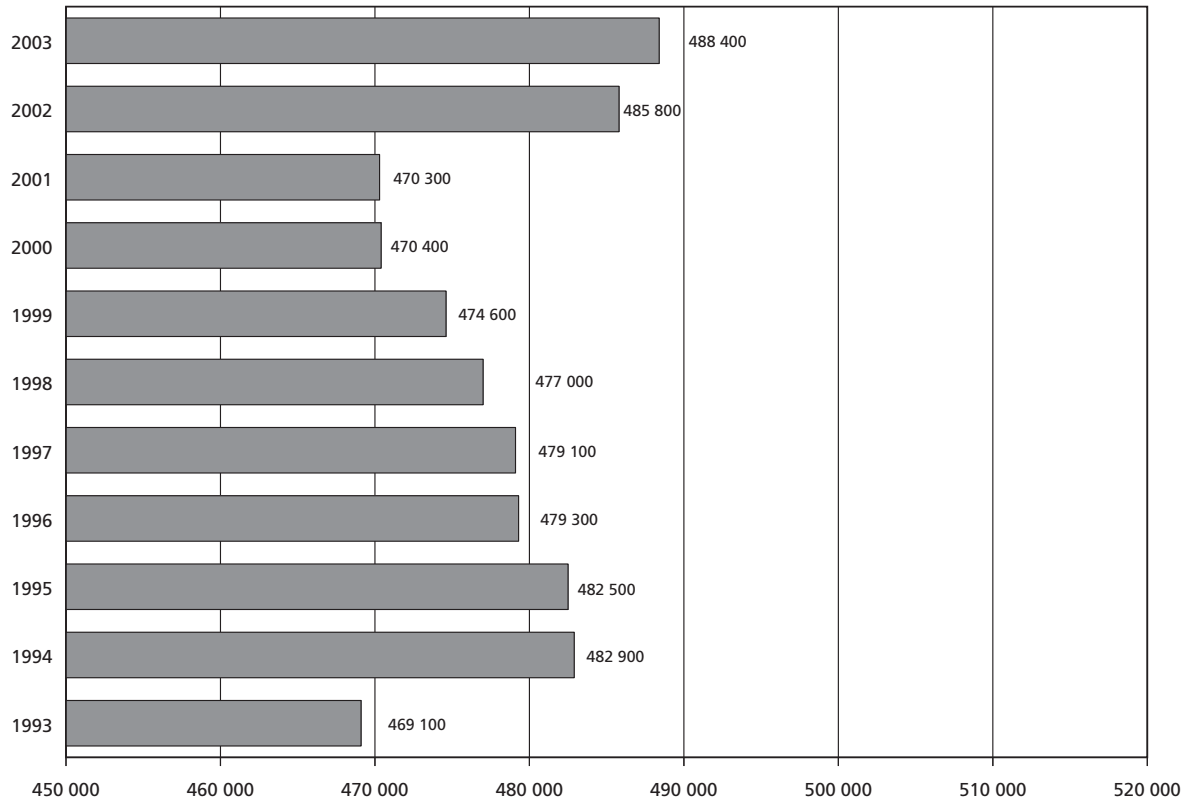


Studierende 1993 – 2003 in Nordrhein-Westfalen

Wintersemester 1992/93 – 2003/04



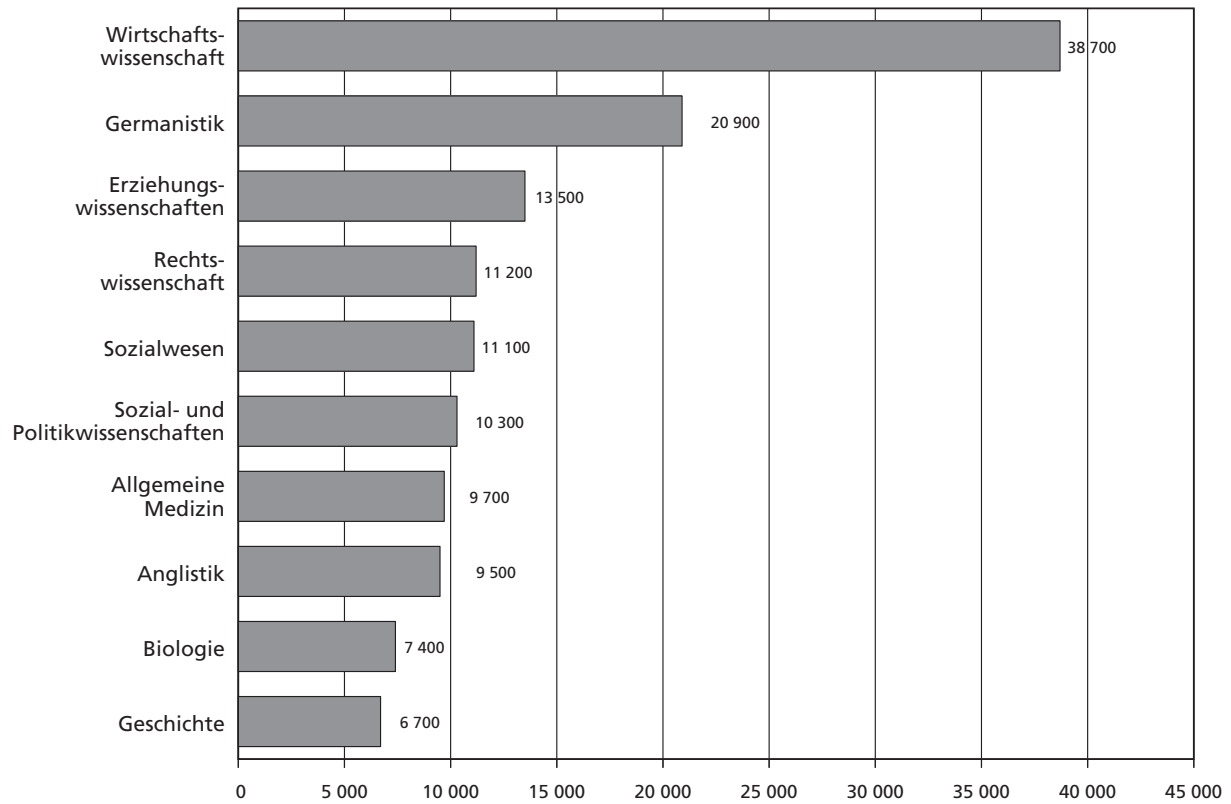
Sommersemester 1993 – 2003



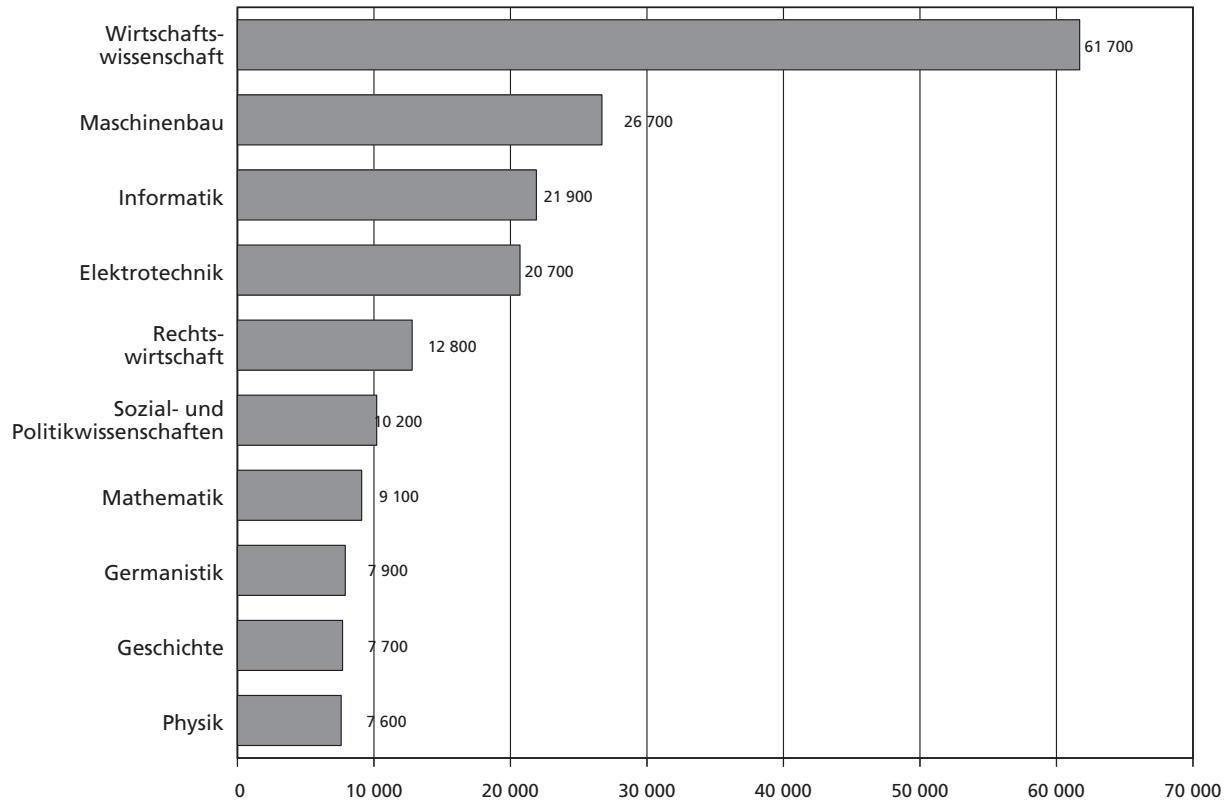
Grafik: LDS NRW

Top 10 der Studienbereiche in Nordrhein-Westfalen im Wintersemester 2003

Studentinnen



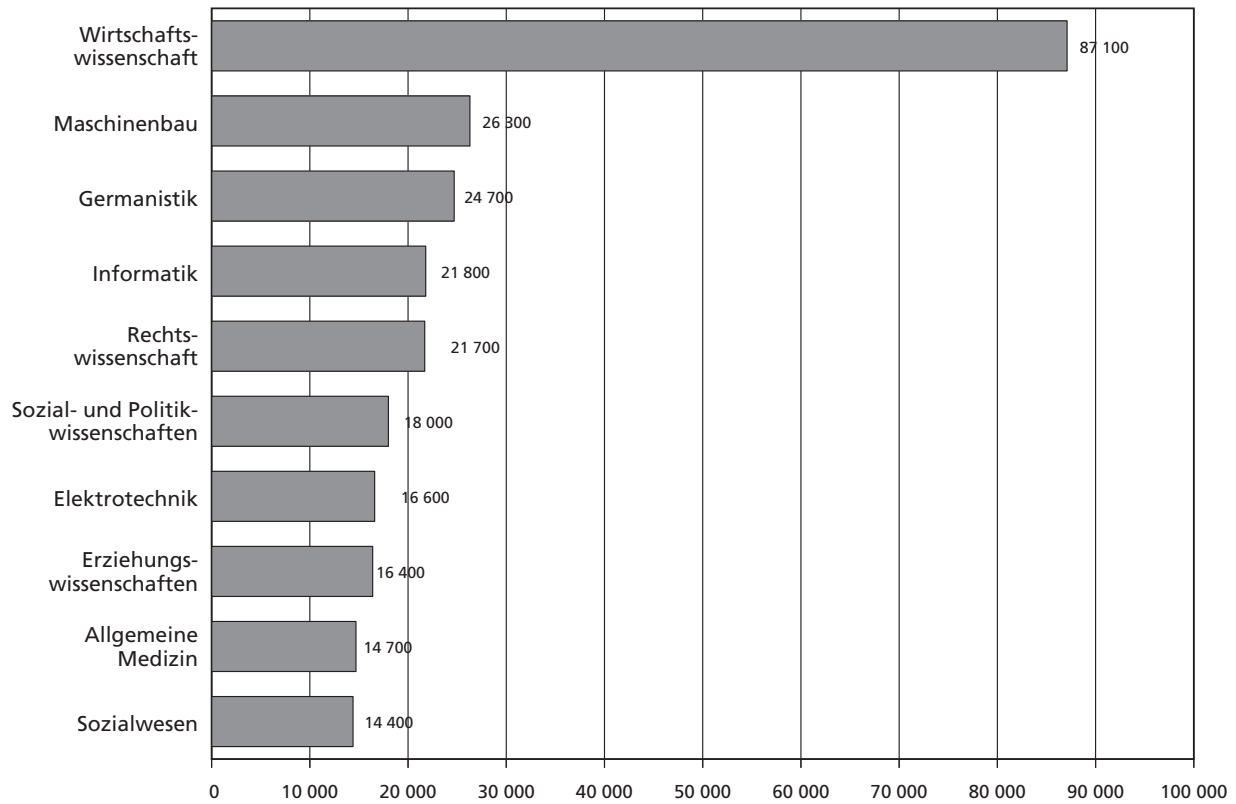
Studenten



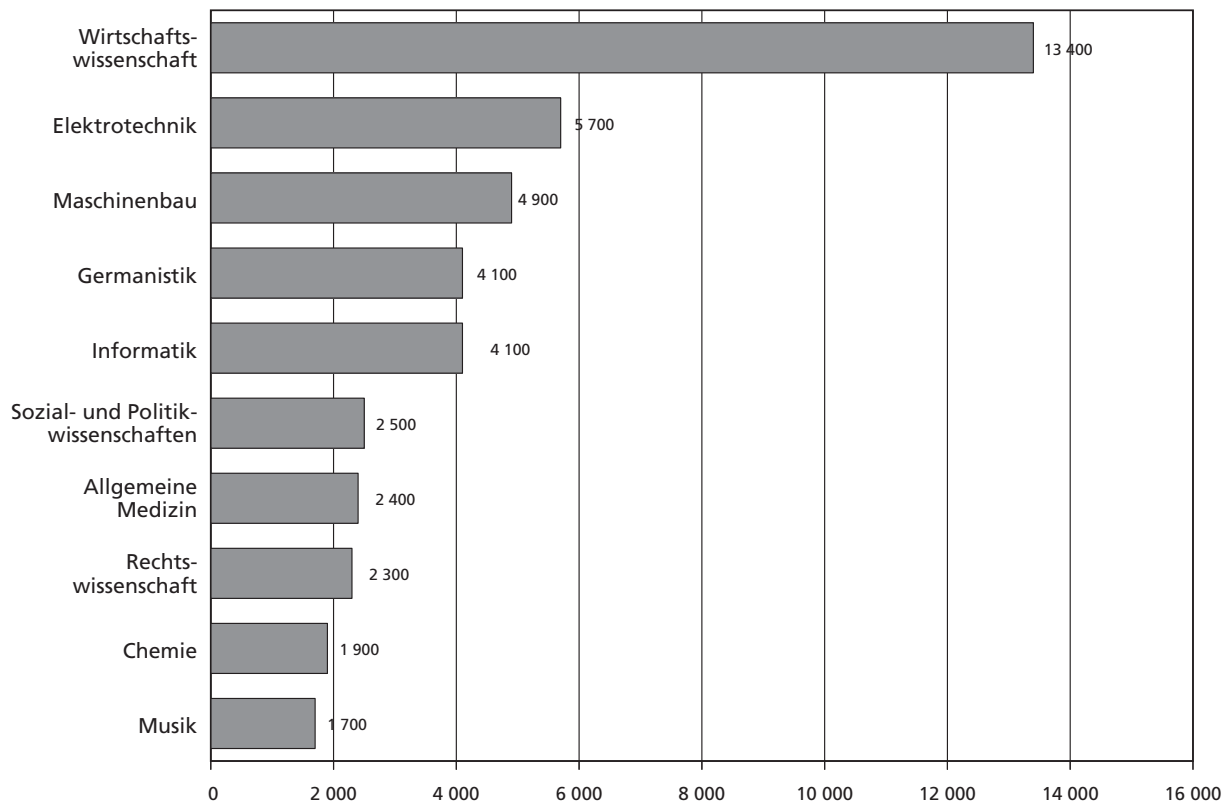
Grafik: LDS NRW

Top 10 der Studienbereiche in Nordrhein-Westfalen im Wintersemester 2003

Deutsche Studierende



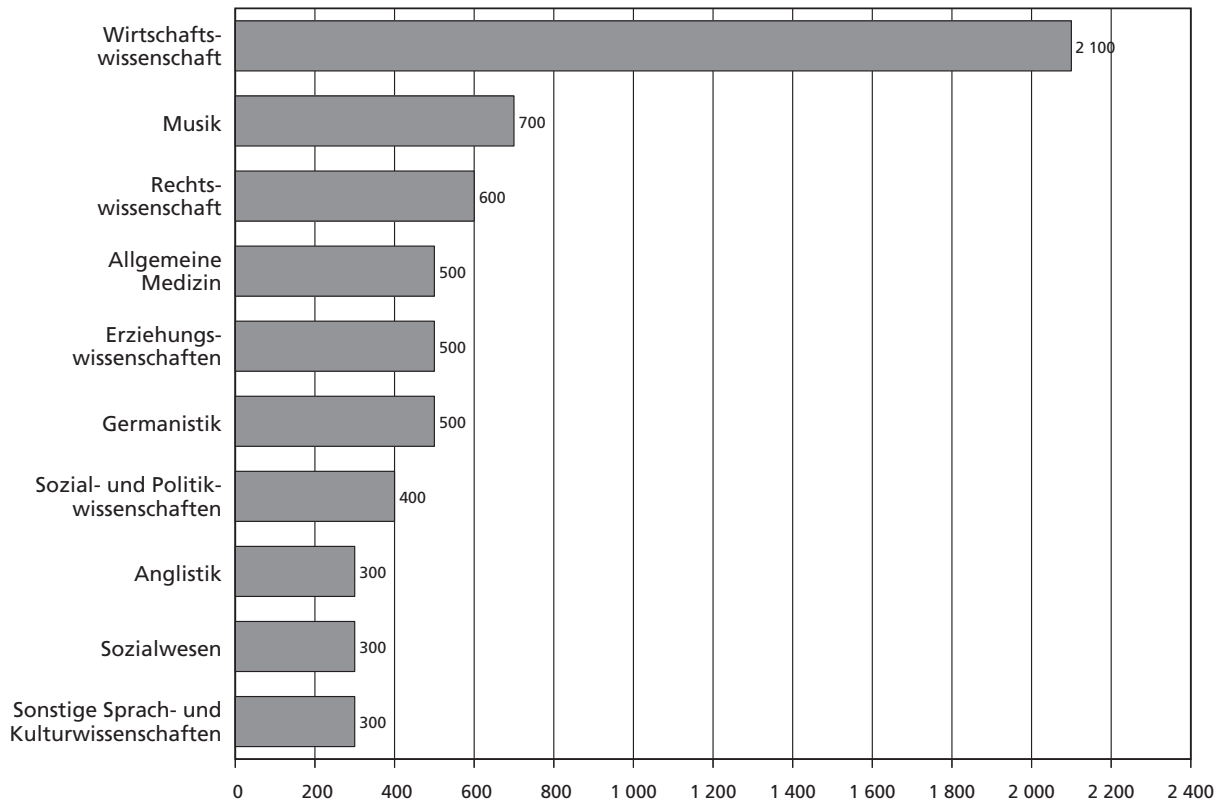
Ausländische Studierende



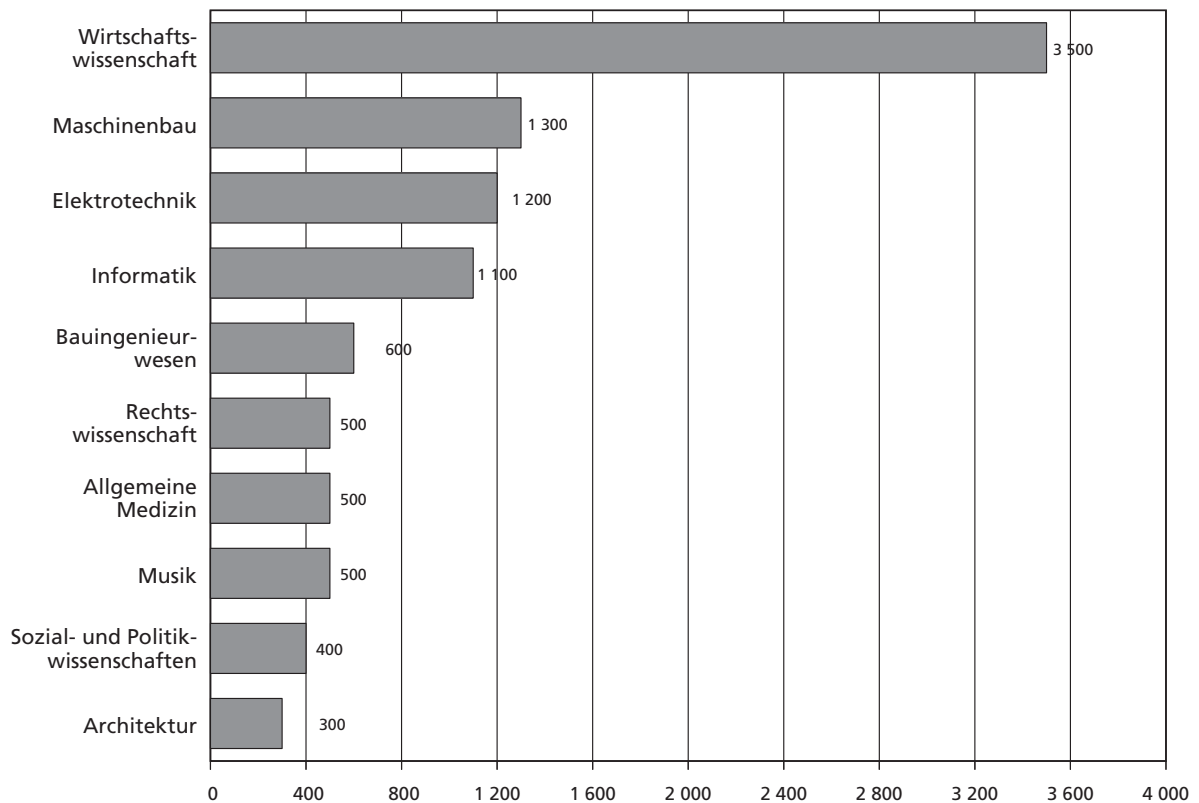
Grafik: LDS NRW

Top 10 der Studienbereiche in Nordrhein-Westfalen im Wintersemester 2003

Bildungsinländerinnen



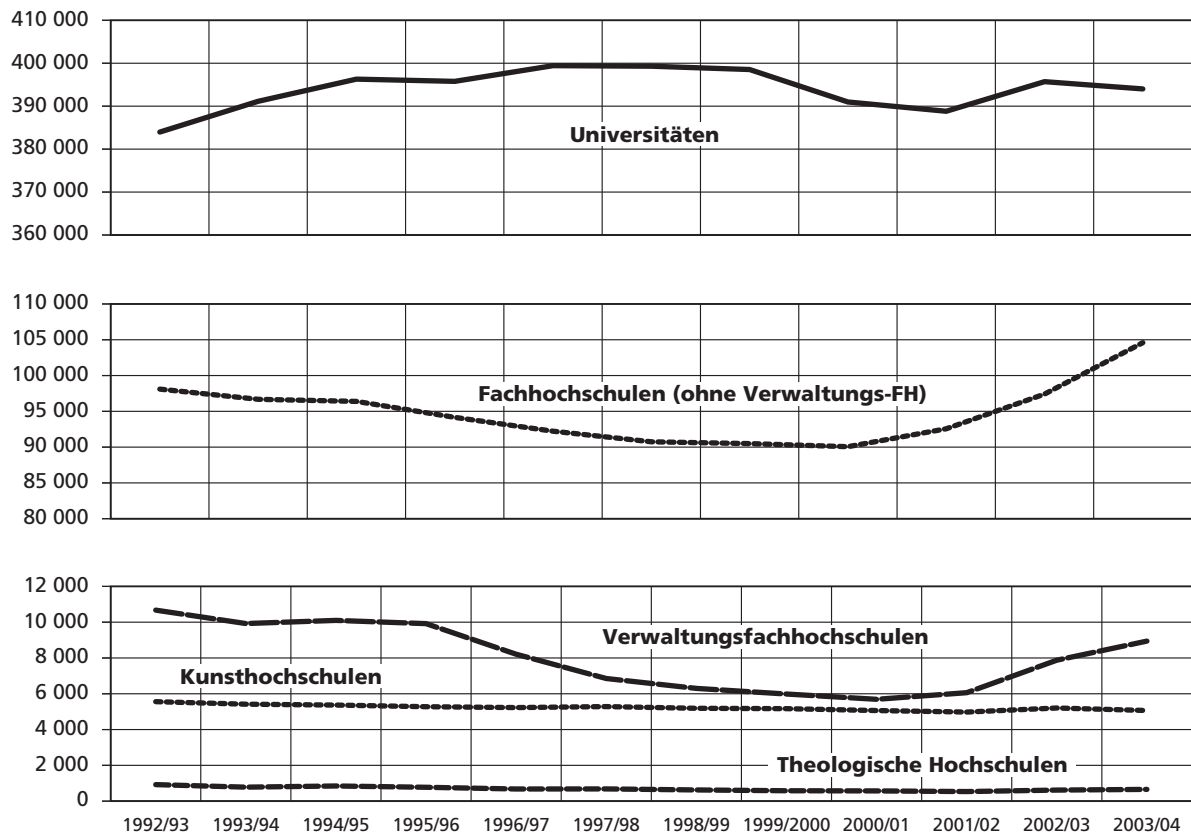
Bildungsinländer



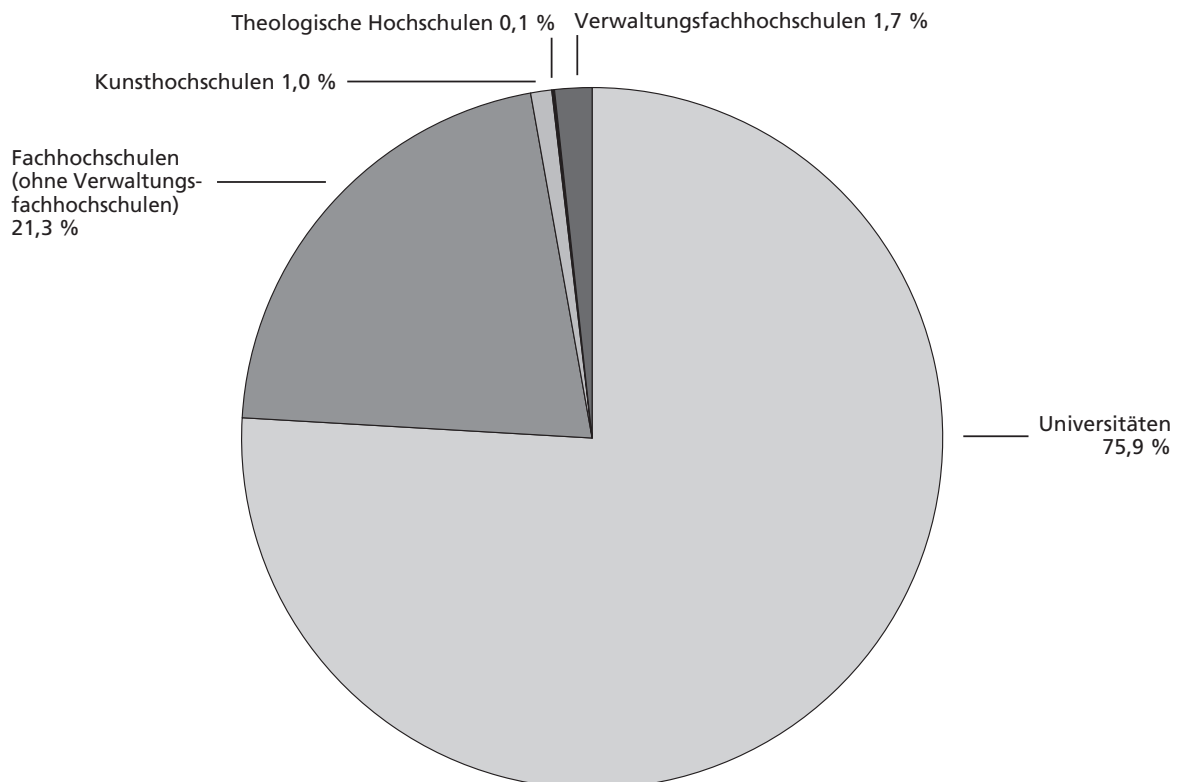
Grafik: LDS NRW

Studierende in Nordrhein-Westfalen nach Hochschulart

Studierende in den Wintersemestern von 1992/93 bis 2003/04

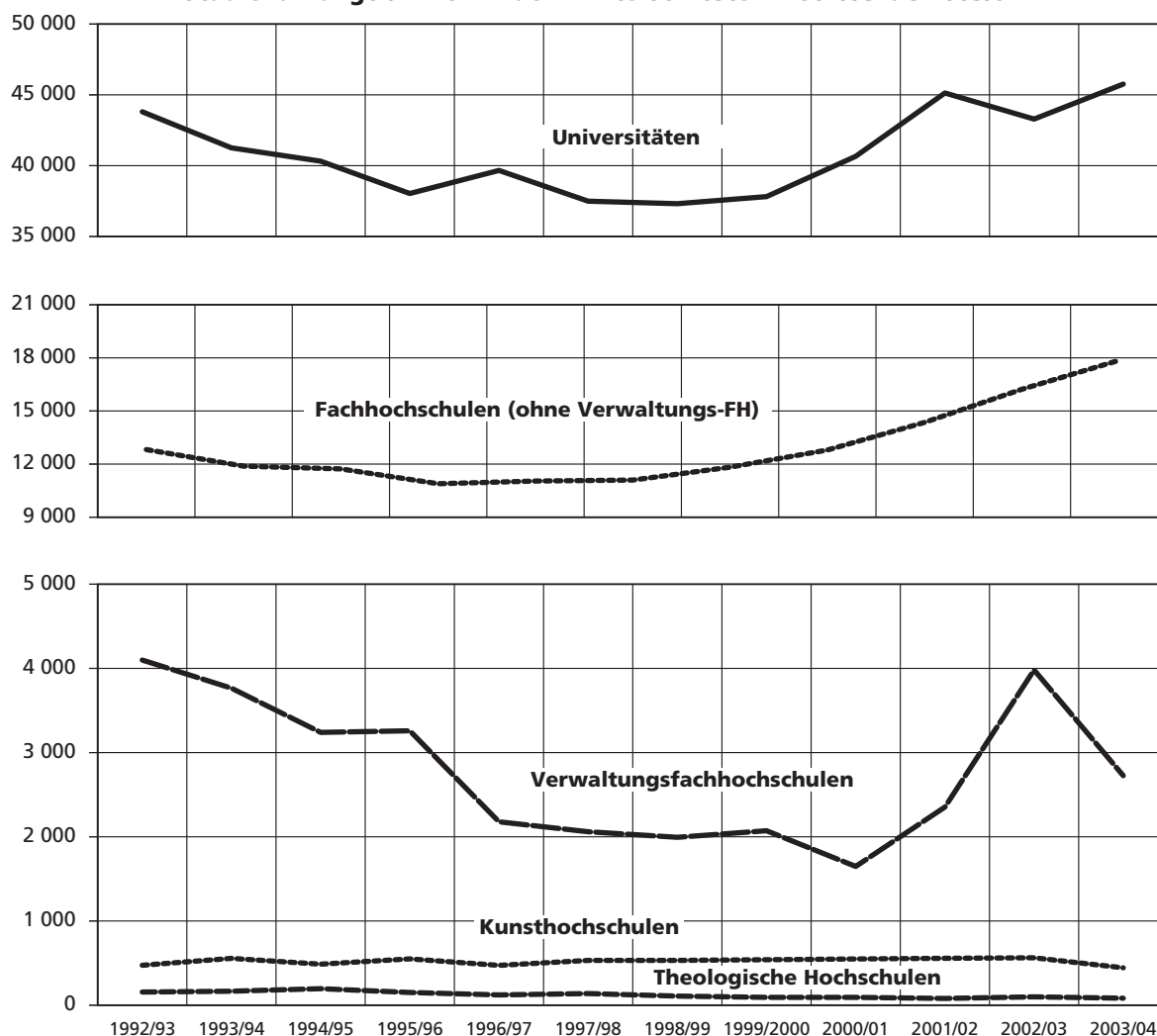


Studierende im Wintersemester 2003/04

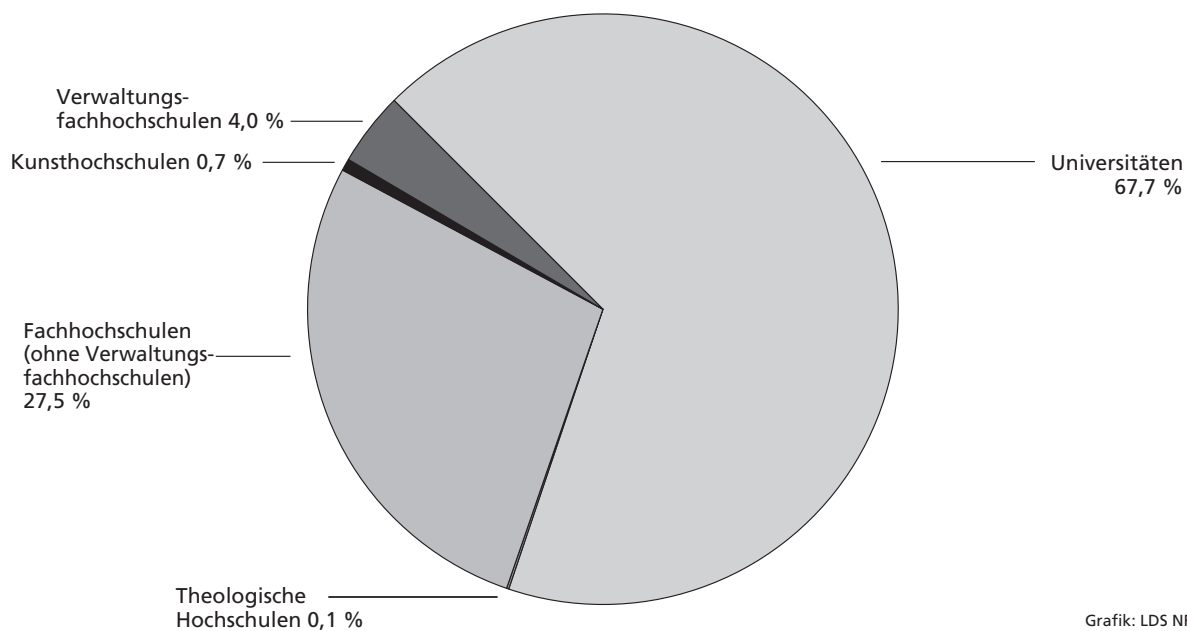


Studierende in Nordrhein-Westfalen nach Hochschulart

Studienanfänger/-innen in den Wintersemestern 1992/93 bis 2003/04




Studienanfänger/-innen im Wintersemester 2003/04



Grafik: LDS NRW

**Studierende nach Fächergruppen in Nordrhein-Westfalen
Wintersemester 1992/93 bis 2003/04**



Grafik: LDS NRW

Hinweise

Abkürzungen

ev	evangelisch
rk	römisch-katholisch
U	Universität
FH	Fachhochschule
H	Hochschule
KH	Kunsthochschule
FB	Fachbereich
LA	Lehramt

Zeichenerklärung

(nach DIN 55 301)

- | | |
|---|--|
| 0 | weniger als die Hälfte von 1 in der letzten besetzten Stelle, jedoch mehr als nichts |
| – | nichts vorhanden (genau null) |

Tabellenteil

1. Studierende und Studienanfänger/-innen insgesamt nach Hochschularten und Hochschulen

Hochschule a = männlich b = weiblich c = Insgesamt		Studierende			Deutsche Studierende			Ausländische Studierende		
		insgesamt	darunter im ersten		zusammen	darunter im ersten		zusammen	darunter im ersten	
			Hochschul-	Fach-		Hochschul-	Fach-		Hochschul-	Fach-
			semester			semester			semester	
Universitäten (U), technische Hochschule, Sporthochschule, Fernuniversität										
TH Aachen	a	19 899	2 929	3 606	16 266	2 243	2 714	3 633	686	892
	b	10 765	1 497	1 982	8 803	1 144	1 509	1 962	353	473
	c	30 664	4 426	5 588	25 069	3 387	4 223	5 595	1 039	1 365
U Bielefeld	a	8 813	1 087	1 501	8 042	984	1 368	771	103	133
	b	10 911	1 642	2 066	9 780	1 449	1 832	1 131	193	234
	c	19 724	2 729	3 567	17 822	2 433	3 200	1 902	296	367
U Bochum	a	18 405	2 194	2 900	16 208	1 854	2 450	2 197	340	450
	b	16 515	2 294	2 940	14 167	1 894	2 437	2 348	400	503
	c	34 920	4 488	5 840	30 375	3 748	4 887	4 545	740	953
U Duisburg-Essen -in Duisburg	a	9 410	1 408	1 856	7 680	1 169	1 505	1 730	239	351
	b	6 639	1 270	1 618	5 567	1 079	1 353	1 072	191	265
	c	16 049	2 678	3 474	13 247	2 248	2 858	2 802	430	616
-in Essen	a	10 377	1 133	1 502	8 986	976	1 307	1 391	157	195
	b	10 474	1 408	1 769	8 885	1 140	1 479	1 589	268	290
	c	20 851	2 541	3 271	17 871	2 116	2 786	2 980	425	485
Zusammen	a	19 787	2 541	3 358	16 666	2 145	2 812	3 121	396	546
	b	17 113	2 678	3 387	14 452	2 219	2 832	2 661	459	555
	c	36 900	5 219	6 745	31 118	4 364	5 644	5 782	855	1 101
U Bonn	a	17 730	1 567	2 165	15 551	1 283	1 782	2 179	284	383
	b	19 122	2 174	2 912	16 185	1 712	2 294	2 937	462	618
	c	36 852	3 741	5 077	31 736	2 995	4 076	5 116	746	1 001
U Dortmund	a	13 969	2 081	2 694	11 844	1 723	2 201	2 125	358	493
	b	11 293	1 725	2 279	9 916	1 491	1 953	1 377	234	326
	c	25 262	3 806	4 973	21 760	3 214	4 154	3 502	592	819
U Düsseldorf	a	11 028	1 081	1 614	9 735	901	1 352	1 293	180	262
	b	13 835	1 406	2 187	11 797	1 110	1 767	2 038	296	420
	c	24 863	2 487	3 801	21 532	2 011	3 119	3 331	476	682
Fernuniversität Hagen	a	24 465	1 520	4 730	22 511	1 266	4 309	1 954	254	421
	b	15 973	1 324	3 262	14 158	1 070	2 891	1 815	254	371
	c	40 438	2 844	7 992	36 669	2 336	7 200	3 769	508	792
U Köln	a	25 665	1 918	2 848	23 320	1 667	2 486	2 345	251	362
	b	31 905	2 875	4 281	28 186	2 433	3 557	3 719	442	724
	c	57 570	4 793	7 129	51 506	4 100	6 043	6 064	693	1 086
Deutsche Sport- hochschule Köln	a	3 372	239	306	3 021	177	250	351	62	56
	b	1 789	110	162	1 681	89	144	108	21	18
	c	5 161	349	468	4 702	266	394	459	83	74
U Münster	a	20 488	2 070	2 657	19 038	1 881	2 445	1 450	189	212
	b	21 667	2 634	3 199	19 815	2 303	2 866	1 852	331	333
	c	42 155	4 704	5 856	38 853	4 184	5 311	3 302	520	545

Noch: 1. Studierende und Studienanfänger/-innen insgesamt nach Hochschularten und Hochschulen

Hochschule a = männlich b = weiblich c = Insgesamt		Studierende			Deutsche Studierende			Ausländische Studierende		
		insgesamt	darunter im ersten		zusammen	darunter im ersten		zusammen	darunter im ersten	
			Hochschul-	Fach-		Hochschul-	Fach-		Hochschul-	Fach-
			semester			semester			semester	
noch: Universitäten (U), technische Hochschule, Sporthochschule, Fernuniversität										
U Paderborn	a	8 118	1 150	1 438	7 353	1 054	1 313	765	96	125
	b	5 683	849	1 070	5 089	781	980	594	68	90
	c	13 801	1 999	2 508	12 442	1 835	2 293	1 359	164	215
U Siegen	a	6 675	1 054	1 372	5 791	903	1 166	884	151	206
	b	5 433	1 101	1 432	4 754	939	1 213	679	162	219
	c	12 108	2 155	2 804	10 545	1 842	2 379	1 563	313	425
U Wuppertal	a	8 044	957	1 280	6 780	793	1 060	1 264	164	220
	b	6 486	980	1 234	5 630	812	1 035	856	168	199
	c	14 530	1 937	2 514	12 410	1 605	2 095	2 120	332	419
Private wissenschaftliche Hochschule Witten-Herdecke	a	555	45	62	511	36	56	44	9	6
	b	534	39	54	488	34	51	46	5	3
	c	1 089	84	116	999	70	107	90	14	9
Hochschulart insgesamt	a	207 013	22 433	32 531	182 637	18 910	27 764	24 376	3 523	4 767
	b	189 024	23 328	32 447	164 901	19 480	27 361	24 123	3 848	5 086
	c	396 037	45 761	64 978	347 538	38 390	55 125	48 499	7 371	9 853
philosophisch-theologische und kirchliche Hochschulen										
Katholische Hoch- schule für Kirchen- musik St. Gregorius in Aachen (Privat)	a	25	4	4	25	4	4	–	–	–
	b	9	1	2	9	1	2	–	–	–
	c	34	5	6	34	5	6	–	–	–
Kirchliche Hochschule Bethel (ev)	a	83	15	19	53	12	16	30	3	3
	b	77	18	22	55	16	19	22	2	3
	c	160	33	41	108	28	35	52	5	6
Phil.-Theol. Hoch- schule Münster (rk)	a	51	3	3	40	2	2	11	1	1
	b	25	2	2	20	1	1	5	1	1
	c	76	5	5	60	3	3	16	2	2
Theologische Fakultät Paderborn (rk)	a	113	4	20	106	2	18	7	2	2
	b	30	1	10	26	–	9	4	1	1
	c	143	5	30	132	2	27	11	3	3
Phil.-Theol. Hoch- schule St. Augustin (rk)	a	86	12	10	29	3	4	57	9	6
	b	28	1	2	18	–	1	10	1	1
	c	114	13	12	47	3	5	67	10	7
Kirchliche Hochschule Wuppertal (ev)	a	72	16	19	60	14	17	12	2	2
	b	57	6	7	52	6	7	5	–	–
	c	129	22	26	112	20	24	17	2	2
Hochschulart insgesamt	a	430	54	75	313	37	61	117	17	14
	b	226	29	45	180	24	39	46	5	6
	c	656	83	120	493	61	100	163	22	20

Noch: **1. Studierende und Studienanfänger/-innen insgesamt nach Hochschularten und Hochschulen**

Hochschule a = männlich b = weiblich c = Insgesamt		Studierende			Deutsche Studierende			Ausländische Studierende		
		insgesamt	darunter im ersten		zusammen	darunter im ersten		zusammen	darunter im ersten	
			Hochschul-	Fach-		Hochschul-	Fach-		Hochschul-	Fach-
			semester			semester			semester	
Kunst- und Musikhochschulen										
Hochschule für Musik Detmold										
– in Detmold	a	228	27	25	112	11	15	116	16	10
	b	335	30	31	168	16	18	167	14	13
	c	563	57	56	280	27	33	283	30	23
– in Dortmund										
	a	36	–	–	18	–	–	18	–	–
	b	38	–	–	16	–	–	22	–	–
	c	74	–	–	34	–	–	40	–	–
– in Münster										
	a	76	9	6	36	3	4	40	6	2
	b	143	18	9	62	8	6	81	10	3
	c	219	27	15	98	11	10	121	16	5
Zusammen										
	a	340	36	31	166	14	19	174	22	12
	b	516	48	40	246	24	24	270	24	16
	c	856	84	71	412	38	43	444	46	28
Kunstakademie Düsseldorf										
	a	181	19	24	127	14	17	54	5	7
	b	241	22	33	171	15	26	70	7	7
	c	422	41	57	298	29	43	124	12	14
Robert-Schumann-Hochschule Düsseldorf										
	a	283	8	17	204	5	12	79	3	5
	b	254	11	16	129	6	11	125	5	5
	c	537	19	33	333	11	23	204	8	10
Folkwang-Hochschule Essen										
– in Bochum										
	a	12	–	–	12	–	–	–	–	–
	b	12	–	–	11	–	–	1	–	–
	c	24	–	–	23	–	–	1	–	–
– in Duisburg										
	a	11	–	–	5	–	–	6	–	–
	b	31	–	–	16	–	–	15	–	–
	c	42	–	–	21	–	–	21	–	–
– in Essen										
	a	334	39	47	209	22	29	125	17	18
	b	431	38	41	257	17	23	174	21	18
	c	765	77	88	466	39	52	299	38	36
Zusammen										
	a	357	39	47	226	22	29	131	17	18
	b	474	38	41	284	17	23	190	21	18
	c	831	77	88	510	39	52	321	38	36
Kunsthochschule für Medien Köln										
	a	167	10	–	140	7	–	27	3	–
	b	100	9	–	79	7	–	21	2	–
	c	267	19	–	219	14	–	48	5	–
Hochschule für Musik Köln										
– in Aachen										
	a	87	7	17	28	3	11	59	4	6
	b	158	7	23	50	2	10	108	5	13
	c	245	14	40	78	5	21	167	9	19
– in Köln										
	a	538	54	73	326	17	29	212	37	44
	b	659	59	88	321	10	21	338	49	67
	c	1 197	113	161	647	27	50	550	86	111

Noch: **1. Studierende und Studienanfänger/-innen insgesamt nach Hochschularten und Hochschulen**

Hochschule a = männlich b = weiblich c = Insgesamt		Studierende			Deutsche Studierende			Ausländische Studierende			
		insgesamt	darunter im ersten		zusammen	darunter im ersten		zusammen	darunter im ersten		
			Hochschul-	Fach-		Hochschul-	Fach-		Hochschul-	Fach-	
			semester			semester			semester		
noch: Kunst- und Musikhochschulen											
Noch: Hochschule für Musik Köln – in Wuppertal		a	78	2	3	36	1	1	42	1	2
		b	140	18	16	81	10	10	59	8	6
		c	218	20	19	117	11	11	101	9	8
Zusammen		a	703	63	93	390	21	41	313	42	52
		b	957	84	127	452	22	41	505	62	86
		c	1 660	147	220	842	43	82	818	104	138
Kunstakademie Münster		a	80	–	11	54	–	6	26	–	5
		b	180	–	5	155	–	2	25	–	3
		c	260	–	16	209	–	8	51	–	8
Alanus Hochschule, Alfter (Private Hoch- schule		a	89	23	27	68	15	19	21	8	8
		b	142	34	44	112	21	31	30	13	13
		c	231	57	71	180	36	50	51	21	21
Hochschulart insgesamt		a	2 200	198	250	1 375	98	143	825	100	107
		b	2 864	246	306	1 628	112	158	1 236	134	148
		c	5 064	444	556	3 003	210	301	2 061	234	255
Fachhochschulen (FH) (ohne Verwaltungsfachhochschulen)											
FH Aachen – in Aachen		a	4 641	724	883	3 832	591	753	809	133	130
		b	1 652	249	270	1 396	195	242	256	54	28
		c	6 293	973	1 153	5 228	786	995	1 065	187	158
– in Jülich		a	1 472	235	289	938	145	180	534	90	109
		b	534	106	139	418	78	96	116	28	43
		c	2 006	341	428	1 356	223	276	650	118	152
Zusammen		a	6 113	959	1 172	4 770	736	933	1 343	223	239
		b	2 186	355	409	1 814	273	338	372	82	71
		c	8 299	1 314	1 581	6 584	1 009	1 271	1 715	305	310
FH Bielefeld – in Bielefeld		a	3 556	530	639	3 262	491	608	294	39	31
		b	2 547	284	337	2 357	250	310	190	34	27
		c	6 103	814	976	5 619	741	918	484	73	58
– in Minden		a	493	62	68	461	61	67	32	1	1
		b	237	38	45	218	36	43	19	2	2
		c	730	100	113	679	97	110	51	3	3
Zusammen		a	4 049	592	707	3 723	552	675	326	40	32
		b	2 784	322	382	2 575	286	353	209	36	29
		c	6 833	914	1 089	6 298	838	1 028	535	76	61
FH Bochum		a	3 724	586	811	3 129	518	709	595	68	102
		b	1 209	174	208	995	137	177	214	37	31
		c	4 933	760	1 019	4 124	655	886	809	105	133

Noch: **1. Studierende und Studienanfänger/-innen insgesamt nach Hochschularten und Hochschulen**

Hochschule a = männlich b = weiblich c = Insgesamt		Studierende			Deutsche Studierende			Ausländische Studierende		
		insgesamt	darunter im ersten		zusammen	darunter im ersten		zusammen	darunter im ersten	
			Hochschul-	Fach-		Hochschul-	Fach-		Hochschul-	Fach-
			semester			semester			semester	
noch: Fachhochschulen (FH) (ohne Verwaltungsfachhochschulen)										
FH Bonn-Rhein-Sieg – in Rheinbach	a	879	274	390	772	233	331	107	41	59
	b	698	253	339	603	218	300	95	35	39
	c	1 577	527	729	1 375	451	631	202	76	98
– in Sankt Augustin	a	1 663	338	440	1 448	290	370	215	48	70
	b	489	95	108	403	83	94	86	12	14
	c	2 152	433	548	1 851	373	464	301	60	84
Zusammen	a	2 542	612	830	2 220	523	701	322	89	129
	b	1 187	348	447	1 006	301	394	181	47	53
	c	3 729	960	1 277	3 226	824	1 095	503	136	182
FH Dortmund	a	6 492	927	1 218	5 415	754	983	1 077	173	235
	b	3 073	453	563	2 692	393	494	381	60	69
	c	9 565	1 380	1 781	8 107	1 147	1 477	1 458	233	304
FH Düsseldorf	a	3 653	277	343	3 025	193	246	628	84	97
	b	3 260	173	222	2 902	139	184	358	34	38
	c	6 913	450	565	5 927	332	430	986	118	135
FH Gelsenkirchen – in Bocholt	a	923	240	254	857	206	222	66	34	32
	b	319	79	79	278	63	65	41	16	14
	c	1 242	319	333	1 135	269	287	107	50	46
– in Gelsenkirchen	a	2 425	577	656	2 149	478	556	276	99	100
	b	770	143	170	659	118	148	111	25	22
	c	3 195	720	826	2 808	596	704	387	124	122
– in Recklinghausen	a	850	198	226	768	171	198	82	27	28
	b	487	134	148	432	110	126	55	24	22
	c	1 337	332	374	1 200	281	324	137	51	50
Zusammen	a	4 198	1 015	1 136	3 774	855	976	424	160	160
	b	1 576	356	397	1 369	291	339	207	65	58
	c	5 774	1 371	1 533	5 143	1 146	1 315	631	225	218
FH Köln – in Gummersbach	a	2 293	385	466	1 883	335	387	410	50	79
	b	409	63	87	293	44	56	116	19	31
	c	2 702	448	553	2 176	379	443	526	69	110
– in Köln	a	9 310	1 289	1 687	7 731	1 077	1 384	1 579	212	303
	b	5 943	746	968	4 976	572	796	967	174	172
	c	15 253	2 035	2 655	12 707	1 649	2 180	2 546	386	475
Zusammen	a	11 603	1 674	2 153	9 614	1 412	1 771	1 989	262	382
	b	6 352	809	1 055	5 269	616	852	1 083	193	203
	c	17 955	2 483	3 208	14 883	2 028	2 623	3 072	455	585

Noch: 1. Studierende und Studienanfänger/-innen insgesamt nach Hochschularten und Hochschulen

Hochschule a = männlich b = weiblich c = Insgesamt		Studierende			Deutsche Studierende			Ausländische Studierende		
		insgesamt	darunter im ersten		zusammen	darunter im ersten		zusammen	darunter im ersten	
			Hochschul-	Fach-		Hochschul-	Fach-		Hochschul-	Fach-
			semester			semester			semester	
noch: Fachhochschulen (FH) (ohne Verwaltungsfachhochschulen)										
FH Lippe und Höxter – in Detmold	a	858	103	112	815	98	107	43	5	5
	b	833	134	152	807	131	149	26	3	3
	c	1 691	237	264	1 622	229	256	69	8	8
– in Lemgo	a	1 619	428	478	1 526	392	439	93	36	39
	b	590	149	168	529	132	148	61	17	20
	c	2 209	577	646	2 055	524	587	154	53	59
– in Höxter	a	400	67	91	393	66	90	7	1	1
	b	244	42	64	234	41	62	10	1	2
	c	644	109	155	627	107	152	17	2	3
Zusammen	a	2 877	598	681	2 734	556	636	143	42	45
	b	1 667	325	384	1 570	304	359	97	21	25
	c	4 544	923	1 065	4 304	860	995	240	63	70
Private FH Fresenius Idstein in Köln	a	62	39	60	59	39	58	3	–	2
	b	54	35	45	52	34	43	2	1	2
	c	116	74	105	111	73	101	5	1	4
FH Südwestfalen – in Hagen	a	1 142	214	253	1 074	199	236	68	15	17
	b	307	57	71	279	44	57	28	13	14
	c	1 449	271	324	1 353	243	293	96	28	31
– in Iserlohn	a	1 169	310	364	1 112	294	348	57	16	16
	b	138	51	63	132	49	61	6	2	2
	c	1 307	361	427	1 244	343	409	63	18	18
– in Meschede	a	731	208	233	694	199	222	37	9	11
	b	107	49	56	102	45	52	5	4	4
	c	838	257	289	796	244	274	42	13	15
– in Soest	a	1 099	338	301	962	238	254	137	100	47
	b	158	56	47	139	39	43	19	17	4
	c	1 257	394	348	1 101	277	297	156	117	51
Zusammen	a	4 141	1 070	1 151	3 842	930	1 060	299	140	91
	b	710	213	237	652	177	213	58	36	24
	c	4 851	1 283	1 388	4 494	1 107	1 273	357	176	115
FH Münster – in Münster	a	3 151	318	387	2 859	295	361	292	23	26
	b	3 411	373	461	3 112	352	426	299	21	35
	c	6 562	691	848	5 971	647	787	591	44	61
– in Steinfurt	a	2 754	663	812	2 528	634	753	226	29	59
	b	360	92	125	295	75	101	65	17	24
	c	3 114	755	937	2 823	709	854	291	46	83
Zusammen	a	5 905	981	1 199	5 387	929	1 114	518	52	85
	b	3 771	465	586	3 407	427	527	364	38	59
	c	9 676	1 446	1 785	8 794	1 356	1 641	882	90	144

Noch: **1. Studierende und Studienanfänger/-innen insgesamt nach Hochschularten und Hochschulen**

Hochschule a = männlich b = weiblich c = Insgesamt		Studierende			Deutsche Studierende			Ausländische Studierende			
		insgesamt	darunter im ersten		zusammen	darunter im ersten		zusammen	darunter im ersten		
			Hochschul-	Fach-		Hochschul-	Fach-		Hochschul-	Fach-	
			semester			semester			semester		
noch: Fachhochschulen (FH) (ohne Verwaltungsfachhochschulen)											
FH Niederrhein – in Krefeld		a	2 191	485	530	1 679	414	455	512	71	75
		b	674	109	128	562	97	113	112	12	15
		c	2 865	594	658	2 241	511	568	624	83	90
– in Mönchen- gladbach		a	3 422	480	595	2 724	394	481	698	86	114
		b	4 145	845	959	3 652	765	865	493	80	94
		c	7 567	1 325	1 554	6 376	1 159	1 346	1 191	166	208
Zusammen		a	5 613	965	1 125	4 403	808	936	1 210	157	189
		b	4 819	954	1 087	4 214	862	978	605	92	109
		c	10 432	1 919	2 212	8 617	1 670	1 914	1 815	249	298
Internationale FH für Touristik und Hotelmanagement Bad Honnef		a	137	33	35	129	30	32	8	3	3
		b	282	80	88	270	74	82	12	6	6
		c	419	113	123	399	104	114	20	9	9
FH des Mittelstandes Bielefeld (FHM)		a	173	48	51	173	48	51	–	–	–
		b	142	36	40	139	35	39	3	1	1
		c	315	84	91	312	83	90	3	1	1
Private technische FH Bochum (DMT)		a	1 283	157	227	1 165	143	203	118	14	24
		b	184	22	31	161	13	22	23	9	9
		c	1 467	179	258	1 326	156	225	141	23	33
International School of Management, Dortmund (Private FH)		a	316	67	68	308	64	65	8	3	3
		b	325	59	59	322	58	58	3	1	1
		c	641	126	127	630	122	123	11	4	4
Private FH für Ökonomie und Management Essen (H für Berufstätige) – in Duisburg		a	169	40	49	156	38	46	13	2	3
		b	94	22	22	89	19	19	5	3	3
		c	263	62	71	245	57	65	18	5	6
– in Essen		a	1 905	324	488	1 811	312	466	94	12	22
		b	1 127	243	293	1 059	226	274	68	17	19
		c	3 032	567	781	2 870	538	740	162	29	41
– in Leverkusen		a	115	19	25	110	17	23	5	2	2
		b	83	20	22	77	18	20	6	2	2
		c	198	39	47	187	35	43	11	4	4
– in Neuss		a	569	94	125	535	90	121	34	4	4
		b	307	66	84	286	62	78	21	4	6
		c	876	160	209	821	152	199	55	8	10
– in Gütersloh		a	18	11	11	18	11	11	–	–	–
		b	23	11	11	21	10	10	2	1	1
		c	41	22	22	39	21	21	2	1	1

Noch: **1. Studierende und Studienanfänger/-innen insgesamt nach Hochschularten und Hochschulen**

Hochschule a = männlich b = weiblich c = Insgesamt		Studierende			Deutsche Studierende			Ausländische Studierende			
		insgesamt	darunter im ersten		zusammen	darunter im ersten		zusammen	darunter im ersten		
			Hochschul-	Fach-		Hochschul-	Fach-		Hochschul-	Fach-	
			semester			semester			semester		
noch: Fachhochschulen (FH) (ohne Verwaltungsfachhochschulen)											
Noch: Private FH für Ökonomie und Management Essen (H für Berufstätige)		a	94	34	42	94	34	42	–	–	–
– in Siegen	b	32	8	9	31	8	9	1	–	–	
	c	126	42	51	125	42	51	1	–	–	
Zusammen	a	2 870	522	740	2 724	502	709	146	20	31	
	b	1 666	370	441	1 563	343	410	103	27	31	
	c	4 536	892	1 181	4 287	845	1 119	249	47	62	
Business and Information Technology School (BITS) Iserlohn	a	171	41	45	170	41	45	1	–	–	
	b	112	33	37	112	33	37	–	–	–	
	c	283	74	82	282	74	82	1	–	–	
Europäische FH (EUFH) Rhein/Erft (Private FH)	a	86	46	51	84	45	50	2	1	1	
	b	68	39	40	61	36	37	7	3	3	
	c	154	85	91	145	81	87	9	4	4	
Hochschule der Sparkassen – Finanz- gruppe Bonn	a	101	101	101	99	99	99	2	2	2	
	b	39	39	39	39	39	39	–	–	–	
	c	140	140	140	138	138	138	2	2	2	
Private Rheinische FH Köln	a	2 130	369	446	1 744	285	352	386	84	94	
	b	770	159	209	607	117	151	163	42	58	
	c	2 900	528	655	2 351	402	503	549	126	152	
Private FH der Wirtschaft Paderborn		a	380	99	110	374	99	110	6	–	–
– in Bergisch- Gladbach	b	174	50	52	173	50	52	1	–	–	
	c	554	149	162	547	149	162	7	–	–	
– in Bielefeld	a	82	21	23	82	21	23	–	–	–	
	b	65	27	27	65	27	27	–	–	–	
	c	147	48	50	147	48	50	–	–	–	
– in Paderborn	a	213	56	64	210	56	64	3	–	–	
	b	91	22	25	89	22	25	2	–	–	
	c	304	78	89	299	78	89	5	–	–	
– in Gütersloh	a	121	19	21	119	19	21	2	–	–	
	b	40	7	9	40	7	9	–	–	–	
	c	161	26	30	159	26	30	2	–	–	
Zusammen	a	796	195	218	785	195	218	11	–	–	
	b	370	106	113	367	106	113	3	–	–	
	c	1 166	301	331	1 152	301	331	14	–	–	
Evangelische FH Rheinland-Westfalen Lippe Bochum	a	455	36	57	439	34	55	16	2	2	
	b	1 557	172	216	1 482	161	200	75	11	16	
	c	2 012	208	273	1 921	195	255	91	13	18	
Katholische FH NRW		a	142	25	31	137	25	31	5	–	–
– in Aachen	b	582	95	137	544	88	124	38	7	13	
	c	724	120	168	681	113	155	43	7	13	

Noch: **1. Studierende und Studienanfänger/-innen insgesamt nach Hochschularten und Hochschulen**

Hochschule a = männlich b = weiblich c = Insgesamt		Studierende			Deutsche Studierende			Ausländische Studierende			
		insgesamt	darunter im ersten		zusammen	darunter im ersten		zusammen	darunter im ersten		
			Hochschul-	Fach-		Hochschul-	Fach-		Hochschul-	Fach-	
			semester			semester			semester		
noch: Fachhochschulen (FH) (ohne Verwaltungsfachhochschulen)											
Noch: Katholische FH NRW – in Köln		a	204	28	48	198	28	46	6	–	2
		b	880	160	200	821	147	184	59	13	16
		c	1 084	188	248	1 019	175	230	65	13	18
– in Münster		a	147	31	38	144	31	37	3	–	1
		b	565	114	129	553	111	123	12	3	6
		c	712	145	167	697	142	160	15	3	7
– in Paderborn		a	155	33	39	153	33	39	2	–	–
		b	602	120	143	583	119	137	19	1	6
		c	757	153	182	736	152	176	21	1	6
Zusammen		a	648	117	156	632	117	153	16	–	3
		b	2 629	489	609	2 501	465	568	128	24	41
		c	3 277	606	765	3 133	582	721	144	24	44
Hochschulart insgesamt		a	70 138	12 027	14 781	60 547	10 408	12 830	9 591	1 619	1 951
		b	40 792	6 586	7 944	36 141	5 720	7 007	4 651	866	937
		c	110 930	18 613	22 725	96 688	16 128	19 837	14 242	2 485	2 888

Verwaltungsfachhochschulen

FH für Rechtspflege NRW, Bad Münster- eifel	a	44	21	–	44	21	–	–	–	–
	b	102	67	–	102	67	–	–	–	–
	c	146	88	–	146	88	–	–	–	–
FH für Finanzen NRW, Nordkirchen	a	533	241	241	533	241	241	–	–	–
	b	780	311	311	780	311	311	–	–	–
	c	1 313	552	552	1 313	552	552	–	–	–
FH für öffentliche Verwaltung NRW – in Bielefeld	a	269	78	78	269	78	78	–	–	–
	b	280	75	75	280	75	75	–	–	–
	c	549	153	153	549	153	153	–	–	–
– in Duisburg	a	676	212	212	676	212	212	–	–	–
	b	624	206	206	624	206	206	–	–	–
	c	1 300	418	418	1 300	418	418	–	–	–
– in Gelsenkirchen	a	397	147	147	397	147	147	–	–	–
	b	256	75	75	256	75	75	–	–	–
	c	653	222	222	653	222	222	–	–	–
– in Hagen	a	688	254	254	685	254	254	3	–	–
	b	649	240	240	648	240	240	1	–	–
	c	1 337	494	494	1 333	494	494	4	–	–
– in Köln	a	816	226	228	816	226	228	–	–	–
	b	935	252	269	935	252	269	–	–	–
	c	1 751	478	497	1 751	478	497	–	–	–
– in Münster	a	281	97	97	281	97	97	–	–	–
	b	317	119	119	317	119	119	–	–	–
	c	598	216	216	598	216	216	–	–	–

Noch: **1. Studierende und Studienanfänger/-innen insgesamt nach Hochschularten und Hochschulen**

Hochschule a = männlich b = weiblich c = Insgesamt		Studierende			Deutsche Studierende			Ausländische Studierende		
		insgesamt	darunter im ersten		zusammen	darunter im ersten		zusammen	darunter im ersten	
			Hochschul-	Fach-		Hochschul-	Fach-		Hochschul-	Fach-
			semester			semester			semester	
noch: Verwaltungsfachhochschulen										
Noch: FH für öffentli- che Verwaltung NRW										
Zusammen	a	3 127	1 014	1 016	3 124	1 014	1 016	3	–	–
	b	3 061	967	984	3 060	967	984	1	–	–
	c	6 188	1 981	2 000	6 184	1 981	2 000	4	–	–
FH Bund für öffent- liche Verwaltung										
– in Bonn Fachbereich	a	35	15	15	35	15	15	–	–	–
Auswärtige	b	77	20	20	77	20	20	–	–	–
Angelegenheiten	c	112	35	35	112	35	35	–	–	–
– in Brühl Fachbereich	a	206	27	28	206	27	28	–	–	–
Allgemeine	b	219	35	36	219	35	36	–	–	–
innere Verwaltung	c	425	62	64	425	62	64	–	–	–
– in Münster	a	368	–	–	368	–	–	–	–	–
Fachbereich	b	306	–	–	306	–	–	–	–	–
Finanzen	c	674	–	–	674	–	–	–	–	–
– in Swisttal- Heimerzheim										
Fachbereich Öffent- liche Sicherheit	a	59	6	6	59	6	6	–	–	–
Abteilung	b	26	2	2	26	2	2	–	–	–
Verfassungsschutz	c	85	8	8	85	8	8	–	–	–
Zusammen	a	668	48	49	668	48	49	–	–	–
	b	628	57	58	628	57	58	–	–	–
	c	1 296	105	107	1 296	105	107	–	–	–
Hochschulart	a	4 372	1 324	1 306	4 369	1 324	1 306	3	–	–
insgesamt	b	4 571	1 402	1 353	4 570	1 402	1 353	1	–	–
	c	8 943	2 726	2 659	8 939	2 726	2 659	4	–	–
Hochschulen insgesamt										
Insgesamt	a	284 153	36 036	48 943	249 241	30 777	42 104	34 912	5 259	6 839
	b	237 477	31 591	42 095	207 420	26 738	35 918	30 057	4 853	6 177
	c	521 630	67 627	91 038	456 661	57 515	78 022	64 969	10 112	13 016

2. Studierende und Studienanfänger/-innen nach Hochschularten, Hochschulen, Fächergruppen und Studienbereichen

Fächergruppe Studienbereich a = männlich b = weiblich c = Insgesamt		Studierende			Deutsche Studierende			Ausländische Studierende		
		insgesamt	darunter im ersten		insgesamt	darunter im ersten		insgesamt	darunter im ersten	
			Hochschul-	Fach-		Hochschul-	Fach-		Hochschul-	Fach-
			semester			semester			semester	
Universitäten (U), technische Hochschule, Sporthochschule, Fernuniversität										
TH Aachen										
Sprach- und Kulturwissenschaften										
Evangelische Theologie	a	1	–	–	–	–	–	1	–	–
	b	5	–	–	5	–	–	–	–	–
	c	6	–	–	5	–	–	1	–	–
Katholische Theologie	a	12	–	2	11	–	2	1	–	–
	b	18	1	2	18	1	2	–	–	–
	c	30	1	4	29	1	4	1	–	–
Philosophie	a	165	6	7	151	5	6	14	1	1
	b	132	1	2	119	1	2	13	–	–
	c	297	7	9	270	6	8	27	1	1
Psychologie	a	56	1	3	52	–	3	4	1	–
	b	151	4	6	140	4	6	11	–	–
	c	207	5	9	192	4	9	15	1	–
Erziehungswissen- schaften	a	70	–	1	63	–	1	7	–	–
	b	162	–	–	135	–	–	27	–	–
	c	232	–	1	198	–	1	34	–	–
Geschichte	a	236	32	46	206	27	39	30	5	7
	b	227	47	71	198	38	59	29	9	12
	c	463	79	117	404	65	98	59	14	19
Allgemeine Philologie	a	274	40	63	268	38	59	6	2	4
	b	385	54	75	339	45	60	46	9	15
	c	659	94	138	607	83	119	52	11	19
Germanistik	a	272	28	33	245	20	24	27	8	9
	b	787	92	103	669	61	72	118	31	31
	c	1 059	120	136	914	81	96	145	39	40
Anglistik	a	179	29	44	155	23	37	24	6	7
	b	522	103	146	441	88	123	81	15	23
	c	701	132	190	596	111	160	105	21	30
Romanistik	a	61	6	9	51	6	8	10	–	1
	b	275	57	92	216	39	70	59	18	22
	c	336	63	101	267	45	78	69	18	23
Sprach- und Kultur- wissenschaften zusammen	a	1 326	142	208	1 202	119	179	124	23	29
	b	2 664	359	497	2 280	277	394	384	82	103
	c	3 990	501	705	3 482	396	573	508	105	132
Rechts-, Wirtschafts- und Sozialwissenschaften										
Wirtschaftswissen- schaften	a	1 652	123	256	1 397	104	203	255	19	53
	b	1 033	122	198	813	95	151	220	27	47
	c	2 685	245	454	2 210	199	354	475	46	100
Sozial- und Politik- wissenschaften	a	625	38	50	495	32	41	130	6	9
	b	809	46	67	560	25	33	249	21	34
	c	1 434	84	117	1 055	57	74	379	27	43
Rechts-, Wirtschafts- und Sozialwissen- schaften zusammen	a	2 277	161	306	1 892	136	244	385	25	62
	b	1 842	168	265	1 373	120	184	469	48	81
	c	4 119	329	571	3 265	256	428	854	73	143

**Noch: 2. Studierende und Studienanfänger/-innen nach Hochschularten, Hochschulen,
Fächergruppen und Studienbereichen**

Fächergruppe Studienbereich a = männlich b = weiblich c = Insgesamt		Studierende			Deutsche Studierende			Ausländische Studierende		
		insgesamt	darunter im ersten		insgesamt	darunter im ersten		insgesamt	darunter im ersten	
			Hochschul-	Fach-		Hochschul-	Fach-		Hochschul-	Fach-
			semester			semester			semester	
noch: Universitäten (U), technische Hochschule, Sporthochschule, Fernuniversität										
noch: TH Aachen										
Mathematik, Naturwissenschaften										
Mathematik	a	531	95	117	476	84	101	55	11	16
	b	327	79	104	292	71	93	35	8	11
	c	858	174	221	768	155	194	90	19	27
Informatik	a	2 121	266	323	1 578	164	195	543	102	128
	b	345	44	51	193	23	26	152	21	25
	c	2 466	310	374	1 771	187	221	695	123	153
Physik	a	871	108	133	784	101	126	87	7	7
	b	149	27	32	127	24	30	22	3	2
	c	1 020	135	165	911	125	156	109	10	9
Chemie	a	494	69	85	374	51	64	120	18	21
	b	299	53	74	221	37	55	78	16	19
	c	793	122	159	595	88	119	198	34	40
Biologie	a	388	52	66	347	49	60	41	3	6
	b	525	61	67	459	52	54	66	9	13
	c	913	113	133	806	101	114	107	12	19
Geographie	a	596	101	133	510	87	110	86	14	23
	b	493	64	104	388	54	82	105	10	22
	c	1 089	165	237	898	141	192	191	24	45
Geowissenschaften	a	177	11	22	146	11	22	31	–	–
	b	96	17	30	84	14	26	12	3	4
	c	273	28	52	230	25	48	43	3	4
Mathematik, Natur- wissenschaften zusammen	a	5 178	702	879	4 215	547	678	963	155	201
	b	2 234	345	462	1 764	275	366	470	70	96
	c	7 412	1 047	1 341	5 979	822	1 044	1 433	225	297
Humanmedizin										
Allgemeine Medizin	a	938	91	99	776	68	78	162	23	21
	b	1 416	163	186	1 276	141	161	140	22	25
	c	2 354	254	285	2 052	209	239	302	45	46
Zahnmedizin	a	160	13	16	128	12	13	32	1	3
	b	247	34	41	210	29	36	37	5	5
	c	407	47	57	338	41	49	69	6	8
Humanmedizin zusammen	a	1 098	104	115	904	80	91	194	24	24
	b	1 663	197	227	1 486	170	197	177	27	30
	c	2 761	301	342	2 390	250	288	371	51	54
Ingenieurwissenschaften										
Architektur	a	854	120	137	738	89	102	116	31	35
	b	834	147	165	731	116	130	103	31	35
	c	1 688	267	302	1 469	205	232	219	62	70
Bauingenieurwesen	a	980	136	162	833	99	121	147	37	41
	b	353	53	75	298	40	61	55	13	14
	c	1 333	189	237	1 131	139	182	202	50	55
Vermessungswesen	a	1	–	–	1	–	–	–	–	–
	b	–	–	–	–	–	–	–	–	–
	c	1	–	–	1	–	–	–	–	–

**Noch: 2. Studierende und Studienanfänger/-innen nach Hochschularten, Hochschulen,
Fächergruppen und Studienbereichen**

Fächergruppe Studienbereich a = männlich b = weiblich c = Insgesamt		Studierende			Deutsche Studierende			Ausländische Studierende		
		insgesamt	darunter im ersten		insgesamt	darunter im ersten		insgesamt	darunter im ersten	
			Hochschul-	Fach-		Hochschul-	Fach-		Hochschul-	Fach-
			semester			semester			semester	
noch: Universitäten (U), technische Hochschule, Sporthochschule, Fernuniversität										
noch: TH Aachen										
noch: Ingenieurwissenschaften										
Maschinenbau	a	4 825	954	1 050	3 973	755	817	852	199	233
	b	525	109	130	413	80	90	112	29	40
	c	5 350	1 063	1 180	4 386	835	907	964	228	273
Elektrotechnik	a	2 375	441	535	1 760	298	332	615	143	203
	b	187	53	69	90	19	21	97	34	48
	c	2 562	494	604	1 850	317	353	712	177	251
Bergbau und Hüttenwesen	a	950	163	208	716	114	144	234	49	64
	b	286	50	66	207	34	46	79	16	20
	c	1 236	213	274	923	148	190	313	65	84
Ingenieurwissen- schaften zusammen	a	9 985	1 814	2 092	8 021	1 355	1 516	1 964	459	576
	b	2 185	412	505	1 739	289	348	446	123	157
	c	12 170	2 226	2 597	9 760	1 644	1 864	2 410	582	733
Kunst, Kunstwissenschaft										
Kunstgeschichte	a	35	6	6	32	6	6	3	–	–
	b	176	16	26	160	13	20	16	3	6
	c	211	22	32	192	19	26	19	3	6
Kunst, Design, Gestaltung	a	–	–	–	–	–	–	–	–	–
	b	1	–	–	1	–	–	–	–	–
	c	1	–	–	1	–	–	–	–	–
Kunst, Kunstwissen- schaft zusammen	a	35	6	6	32	6	6	3	–	–
	b	177	16	26	161	13	20	16	3	6
	c	212	22	32	193	19	26	19	3	6
Hochschule insgesamt	a	19 899	2 929	3 606	16 266	2 243	2 714	3 633	686	892
	b	10 765	1 497	1 982	8 803	1 144	1 509	1 962	353	473
	c	30 664	4 426	5 588	25 069	3 387	4 223	5 595	1 039	1 365
U Bielefeld										
Sprach- und Kulturwissenschaften										
Evangelische Theologie	a	27	1	4	27	1	4	–	–	–
	b	81	10	14	79	10	14	2	–	–
	c	108	11	18	106	11	18	2	–	–
Katholische Theologie	a	4	–	1	4	–	1	–	–	–
	b	18	–	–	17	–	–	1	–	–
	c	22	–	1	21	–	1	1	–	–
Philosophie	a	183	11	20	170	9	18	13	2	2
	b	127	15	27	119	11	23	8	4	4
	c	310	26	47	289	20	41	21	6	6
Psychologie	a	253	27	33	237	26	32	16	1	1
	b	651	81	102	611	74	91	40	7	11
	c	904	108	135	848	100	123	56	8	12
Erziehungswissen- schaften	a	598	43	55	566	40	51	32	3	4
	b	1 592	173	206	1 490	158	190	102	15	16
	c	2 190	216	261	2 056	198	241	134	18	20

Noch: 2. Studierende und Studienanfänger/-innen nach Hochschularten, Hochschulen, Fächergruppen und Studienbereichen

Fächergruppe Studienbereich a = männlich b = weiblich c = Insgesamt		Studierende			Deutsche Studierende			Ausländische Studierende		
		insgesamt	darunter im ersten		insgesamt	darunter im ersten		insgesamt	darunter im ersten	
			Hochschul-	Fach-		Hochschul-	Fach-		Hochschul-	Fach-
			semester			semester			semester	
noch: Universitäten (U), technische Hochschule, Sporthochschule, Fernuniversität										
noch: U Bielefeld										
noch: Sprach- und Kulturwissenschaften										
Geschichte	a	499	58	79	475	51	70	24	7	9
	b	461	47	58	422	37	46	39	10	12
	c	960	105	137	897	88	116	63	17	21
Allgemeine Philologie	a	217	21	30	195	17	26	22	4	4
	b	573	87	108	519	81	100	54	6	8
	c	790	108	138	714	98	126	76	10	12
Alte Sprachen	a	14	–	1	14	–	1	–	–	–
	b	17	–	1	17	–	1	–	–	–
	c	31	–	2	31	–	2	–	–	–
Germanistik	a	355	39	57	302	34	46	53	5	11
	b	1 327	196	231	1 060	141	170	267	55	61
	c	1 682	235	288	1 362	175	216	320	60	72
Anglistik	a	202	21	26	189	17	23	13	4	3
	b	478	73	86	441	62	76	37	11	10
	c	680	94	112	630	79	99	50	15	13
Romanistik	a	48	6	10	44	5	9	4	1	1
	b	185	42	53	162	36	45	23	6	8
	c	233	48	63	206	41	54	27	7	9
Slawistik	a	10	–	–	8	–	–	2	–	–
	b	34	–	–	27	–	–	7	–	–
	c	44	–	–	35	–	–	9	–	–
Sprach- und Kultur- wissenschaften zusammen	a	2 410	227	316	2 231	200	281	179	27	35
	b	5 544	724	886	4 964	610	756	580	114	130
	c	7 954	951	1 202	7 195	810	1 037	759	141	165
Sport										
Sport	a	333	33	55	315	32	52	18	1	3
	b	235	35	41	234	35	41	1	–	–
	c	568	68	96	549	67	93	19	1	3
Sport zusammen	a	333	33	55	315	32	52	18	1	3
	b	235	35	41	234	35	41	1	–	–
	c	568	68	96	549	67	93	19	1	3
Rechts-, Wirtschafts- und Sozialwissenschaften										
Rechtswissenschaft	a	1 233	115	156	1 113	107	146	120	8	10
	b	1 182	190	226	1 071	173	206	111	17	20
	c	2 415	305	382	2 184	280	352	231	25	30
Wirtschaftswissen- schaften	a	1 196	187	232	1 038	163	204	158	24	28
	b	768	121	160	613	99	131	155	22	29
	c	1 964	308	392	1 651	262	335	313	46	57
Sozial- und Politik- wissenschaften	a	1 001	176	280	907	163	263	94	13	17
	b	1 303	260	371	1 172	241	342	131	19	29
	c	2 304	436	651	2 079	404	605	225	32	46
Sozialwesen	a	55	–	–	47	–	–	8	–	–
	b	88	1	1	78	–	–	10	1	1
	c	143	1	1	125	–	–	18	1	1
Rechts-, Wirtschafts- und Sozialwissen- schaften zusammen	a	3 485	478	668	3 105	433	613	380	45	55
	b	3 341	572	758	2 934	513	679	407	59	79
	c	6 826	1 050	1 426	6 039	946	1 292	787	104	134

**Noch: 2. Studierende und Studienanfänger/-innen nach Hochschularten, Hochschulen,
Fächergruppen und Studienbereichen**

Fächergruppe Studienbereich a = männlich b = weiblich c = Insgesamt	Studierende			Deutsche Studierende			Ausländische Studierende		
	insgesamt	darunter im ersten		insgesamt	darunter im ersten		insgesamt	darunter im ersten	
		Hochschul-	Fach-		Hochschul-	Fach-		Hochschul-	Fach-
		semester			semester			semester	

noch: **Universitäten (U), technische Hochschule, Sporthochschule, Fernuniversität**

noch: **U Bielefeld**

Mathematik, Naturwissenschaften

Mathematik	a	554	95	114	516	86	103	38	9	11
	b	483	147	160	462	141	154	21	6	6
	c	1 037	242	274	978	227	257	59	15	17
Informatik	a	796	112	149	728	101	133	68	11	16
	b	243	46	63	203	43	58	40	3	5
	c	1 039	158	212	931	144	191	108	14	21
Physik	a	322	40	57	305	37	54	17	3	3
	b	53	6	9	51	6	8	2	–	1
	c	375	46	66	356	43	62	19	3	4
Chemie	a	351	50	65	319	43	57	32	7	8
	b	204	46	54	178	40	48	26	6	6
	c	555	96	119	497	83	105	58	13	14
Biologie	a	538	52	76	501	52	74	37	–	2
	b	735	66	94	682	61	87	53	5	7
	c	1 273	118	170	1 183	113	161	90	5	9
Geographie	a	–	–	–	–	–	–	–	–	–
	b	2	–	–	2	–	–	–	–	–
	c	2	–	–	2	–	–	–	–	–
Mathematik, Natur- wissenschaften zusammen	a	2 561	349	461	2 369	319	421	192	30	40
	b	1 720	311	380	1 578	291	355	142	20	25
	c	4 281	660	841	3 947	610	776	334	50	65

Kunst, Kunstwissenschaft

Kunst, Design, Gestaltung	a	22	–	–	20	–	–	2	–	–
	b	69	–	1	68	–	1	1	–	–
	c	91	–	1	88	–	1	3	–	–
Musik	a	2	–	1	2	–	1	–	–	–
	b	2	–	–	2	–	–	–	–	–
	c	4	–	1	4	–	1	–	–	–
Kunst, Kunstwissen- schaft zusammen	a	24	–	1	22	–	1	2	–	–
	b	71	–	1	70	–	1	1	–	–
	c	95	–	2	92	–	2	3	–	–
Hochschule insgesamt	a	8 813	1 087	1 501	8 042	984	1 368	771	103	133
	b	10 911	1 642	2 066	9 780	1 449	1 832	1 131	193	234
	c	19 724	2 729	3 567	17 822	2 433	3 200	1 902	296	367

U Bochum

Sprach- und Kulturwissenschaften

Evangelische Theologie	a	141	9	14	132	9	14	9	–	–
	b	148	14	19	145	13	18	3	1	1
	c	289	23	33	277	22	32	12	1	1
Katholische Theologie	a	132	14	20	123	14	19	9	–	1
	b	91	12	13	88	10	11	3	2	2
	c	223	26	33	211	24	30	12	2	3

**Noch: 2. Studierende und Studienanfänger/-innen nach Hochschularten, Hochschulen,
Fächergruppen und Studienbereichen**

Fächergruppe Studienbereich a = männlich b = weiblich c = Insgesamt		Studierende			Deutsche Studierende			Ausländische Studierende		
		insgesamt	darunter im ersten		insgesamt	darunter im ersten		insgesamt	darunter im ersten	
			Hochschul-	Fach-		Hochschul-	Fach-		Hochschul-	Fach-
			semester			semester			semester	
noch: Universitäten (U), technische Hochschule, Sporthochschule, Fernuniversität										
noch: U Bochum										
noch: Sprach- und Kulturwissenschaften										
Philosophie	a	393	35	54	355	24	42	38	11	12
	b	213	23	41	192	20	37	21	3	4
	c	606	58	95	547	44	79	59	14	16
Psychologie	a	278	20	34	269	18	31	9	2	3
	b	693	62	91	636	53	77	57	9	14
	c	971	82	125	905	71	108	66	11	17
Erziehungswissen- schaften	a	203	16	21	181	15	20	22	1	1
	b	612	92	113	533	82	101	79	10	12
	c	815	108	134	714	97	121	101	11	13
Geschichte	a	899	79	117	849	74	111	50	5	6
	b	605	61	90	565	54	80	40	7	10
	c	1 504	140	207	1 414	128	191	90	12	16
Publizistik	a	197	21	31	176	16	24	21	5	7
	b	271	43	54	228	27	36	43	16	18
	c	468	64	85	404	43	60	64	21	25
Allgemeine Philologie	a	143	19	32	130	17	28	13	2	4
	b	360	96	126	299	88	115	61	8	11
	c	503	115	158	429	105	143	74	10	15
Alte Sprachen	a	58	4	5	53	4	5	5	–	–
	b	68	7	12	59	7	12	9	–	–
	c	126	11	17	112	11	17	14	–	–
Germanistik	a	739	108	147	644	90	128	95	18	19
	b	1 784	351	431	1 433	263	323	351	88	108
	c	2 523	459	578	2 077	353	451	446	106	127
Anglistik	a	462	61	91	410	56	84	52	5	7
	b	996	245	293	867	209	248	129	36	45
	c	1 458	306	384	1 277	265	332	181	41	52
Romanistik	a	197	16	27	176	15	23	21	1	4
	b	511	93	120	402	69	92	109	24	28
	c	708	109	147	578	84	115	130	25	32
Slawistik	a	61	5	11	49	2	7	12	3	4
	b	186	20	27	131	14	21	55	6	6
	c	247	25	38	180	16	28	67	9	10
Ostasiatische Philologie	a	245	61	97	211	55	85	34	6	12
	b	239	47	69	186	39	54	53	8	15
	c	484	108	166	397	94	139	87	14	27
Sonstige Sprach- und Kulturwissen- schaften	a	68	4	9	42	2	6	26	2	3
	b	94	12	17	64	11	16	30	1	1
	c	162	16	26	106	13	22	56	3	4
Sprach- und Kultur- wissenschaften zusammen	a	4 216	472	710	3 800	411	627	416	61	83
	b	6 871	1 178	1 516	5 828	959	1 241	1 043	219	275
	c	11 087	1 650	2 226	9 628	1 370	1 868	1 459	280	358

**Noch: 2. Studierende und Studienanfänger/-innen nach Hochschularten, Hochschulen,
Fächergruppen und Studienbereichen**

Fächergruppe Studienbereich a = männlich b = weiblich c = Insgesamt		Studierende			Deutsche Studierende			Ausländische Studierende		
		insgesamt	darunter im ersten		insgesamt	darunter im ersten		insgesamt	darunter im ersten	
			Hochschul-	Fach-		Hochschul-	Fach-		Hochschul-	Fach-
			semester			semester			semester	
noch: Universitäten (U), technische Hochschule, Sporthochschule, Fernuniversität										
noch: U Bochum										
Sport										
Sport	a	834	59	79	793	56	75	41	3	4
	b	299	15	21	287	13	19	12	2	2
	c	1 133	74	100	1 080	69	94	53	5	6
Sport zusammen	a	834	59	79	793	56	75	41	3	4
	b	299	15	21	287	13	19	12	2	2
	c	1 133	74	100	1 080	69	94	53	5	6
Rechts-, Wirtschafts- und Sozialwissenschaften										
Rechtswissenschaft	a	2 036	139	178	1 861	129	165	175	10	13
	b	1 705	105	136	1 498	88	112	207	17	24
	c	3 741	244	314	3 359	217	277	382	27	37
Wirtschaftswissen- schaften	a	2 769	257	329	2 374	213	273	395	44	56
	b	1 675	213	268	1 257	146	188	418	67	80
	c	4 444	470	597	3 631	359	461	813	111	136
Sozial- und Politik- wissenschaften	a	1 208	132	153	1 125	126	145	83	6	8
	b	1 112	71	94	991	55	77	121	16	17
	c	2 320	203	247	2 116	181	222	204	22	25
Rechts-, Wirtschafts- und Sozialwissen- schaften zusammen	a	6 013	528	660	5 360	468	583	653	60	77
	b	4 492	389	498	3 746	289	377	746	100	121
	c	10 505	917	1 158	9 106	757	960	1 399	160	198
Mathematik, Naturwissenschaften										
Mathematik	a	484	106	136	450	104	125	34	2	11
	b	220	55	79	193	51	67	27	4	12
	c	704	161	215	643	155	192	61	6	23
Informatik	a	4	–	–	4	–	–	–	–	–
	b	2	–	–	2	–	–	–	–	–
	c	6	–	–	6	–	–	–	–	–
Astronomie	a	7	–	1	6	–	1	1	–	–
	b	3	–	–	3	–	–	–	–	–
	c	10	–	1	9	–	1	1	–	–
Physik	a	540	50	65	494	48	63	46	2	2
	b	128	16	22	110	14	19	18	2	3
	c	668	66	87	604	62	82	64	4	5
Chemie	a	578	85	103	504	71	86	74	14	17
	b	386	72	85	311	57	67	75	15	18
	c	964	157	188	815	128	153	149	29	35
Biologie	a	611	85	106	575	77	98	36	8	8
	b	846	142	167	784	133	157	62	9	10
	c	1 457	227	273	1 359	210	255	98	17	18
Geographie	a	709	88	133	679	84	127	30	4	6
	b	468	61	88	450	60	86	18	1	2
	c	1 177	149	221	1 129	144	213	48	5	8

**Noch: 2. Studierende und Studienanfänger/-innen nach Hochschularten, Hochschulen,
Fächergruppen und Studienbereichen**

Fächergruppe Studienbereich a = männlich b = weiblich c = Insgesamt		Studierende			Deutsche Studierende			Ausländische Studierende		
		insgesamt	darunter im ersten		insgesamt	darunter im ersten		insgesamt	darunter im ersten	
			Hochschul-	Fach-		Hochschul-	Fach-		Hochschul-	Fach-
			semester			semester			semester	
noch: Universitäten (U), technische Hochschule, Sporthochschule, Fernuniversität										
noch: U Bochum										
noch: Mathematik, Naturwissenschaften										
Geowissenschaften	a	201	19	27	188	18	25	13	1	2
	b	111	14	20	102	12	17	9	2	3
	c	312	33	47	290	30	42	22	3	5
Mathematik, Natur- wissenschaften zusammen	a	3 134	433	571	2 900	402	525	234	31	46
	b	2 164	360	461	1 955	327	413	209	33	48
	c	5 298	793	1 032	4 855	729	938	443	64	94
Humanmedizin										
Allgemeine Medizin	a	913	81	106	770	66	88	143	15	18
	b	1 175	172	197	1 037	151	174	138	21	23
	c	2 088	253	303	1 807	217	262	281	36	41
Humanmedizin zusammen	a	913	81	106	770	66	88	143	15	18
	b	1 175	172	197	1 037	151	174	138	21	23
	c	2 088	253	303	1 807	217	262	281	36	41
Ingenieurwissenschaften										
Raumplanung	a	4	–	–	–	–	–	4	–	–
	b	16	–	–	2	–	–	14	–	–
	c	20	–	–	2	–	–	18	–	–
Bauingenieurwesen	a	644	127	153	381	34	48	263	93	105
	b	196	21	31	149	19	27	47	2	4
	c	840	148	184	530	53	75	310	95	109
Maschinenbau	a	1 152	313	383	983	271	325	169	42	58
	b	267	86	117	231	75	104	36	11	13
	c	1 419	399	500	1 214	346	429	205	53	71
Elektrotechnik	a	971	168	216	732	133	158	239	35	58
	b	108	16	23	74	11	17	34	5	6
	c	1 079	184	239	806	144	175	273	40	64
Ingenieurwissen- schaften zusammen	a	2 771	608	752	2 096	438	531	675	170	221
	b	587	123	171	456	105	148	131	18	23
	c	3 358	731	923	2 552	543	679	806	188	244
Kunst, Kunstwissenschaft										
Kunstgeschichte	a	140	8	13	131	8	13	9	–	–
	b	501	33	42	470	29	37	31	4	5
	c	641	41	55	601	37	50	40	4	5
Musikwissenschaft	a	67	1	–	61	1	–	6	–	–
	b	48	–	–	38	–	–	10	–	–
	c	115	1	–	99	1	–	16	–	–
Theater, Film, Fernsehen	a	317	4	9	297	4	8	20	–	1
	b	378	24	34	350	21	28	28	3	6
	c	695	28	43	647	25	36	48	3	7

**Noch: 2. Studierende und Studienanfänger/-innen nach Hochschularten, Hochschulen,
Fächergruppen und Studienbereichen**

Fächergruppe Studienbereich a = männlich b = weiblich c = Insgesamt		Studierende			Deutsche Studierende			Ausländische Studierende		
		insgesamt	darunter im ersten		insgesamt	darunter im ersten		insgesamt	darunter im ersten	
			Hochschul-	Fach-		Hochschul-	Fach-		Hochschul-	Fach-
			semester			semester			semester	
noch: Universitäten (U), technische Hochschule, Sporthochschule, Fernuniversität										
noch: U Bochum										
noch: Kunst, Kunstwissenschaft										
Kunst, Kunstwissen- schaft zusammen	a	524	13	22	489	13	21	35	–	1
	b	927	57	76	858	50	65	69	7	11
	c	1 451	70	98	1 347	63	86	104	7	12
Hochschule insgesamt	a	18 405	2 194	2 900	16 208	1 854	2 450	2 197	340	450
	b	16 515	2 294	2 940	14 167	1 894	2 437	2 348	400	503
	c	34 920	4 488	5 840	30 375	3 748	4 887	4 545	740	953
U Duisburg-Essen in Duisburg										
Sprach- und Kulturwissenschaften										
Evangelische Theologie	a	18	–	–	17	–	–	1	–	–
	b	12	–	–	12	–	–	–	–	–
	c	30	–	–	29	–	–	1	–	–
Philosophie	a	98	–	–	96	–	–	2	–	–
	b	66	–	–	60	–	–	6	–	–
	c	164	–	–	156	–	–	8	–	–
Psychologie	a	61	–	–	57	–	–	4	–	–
	b	86	–	–	81	–	–	5	–	–
	c	147	–	–	138	–	–	9	–	–
Erziehungswissen- schaften	a	214	8	15	199	8	14	15	–	1
	b	597	83	100	554	78	93	43	5	7
	c	811	91	115	753	86	107	58	5	8
Geschichte	a	156	–	–	147	–	–	9	–	–
	b	82	–	–	76	–	–	6	–	–
	c	238	–	–	223	–	–	15	–	–
Germanistik	a	397	29	39	340	25	34	57	4	5
	b	797	150	184	637	111	142	160	39	42
	c	1 194	179	223	977	136	176	217	43	47
Anglistik	a	185	5	9	162	5	6	23	–	3
	b	376	32	32	314	28	28	62	4	4
	c	561	37	41	476	33	34	85	4	7
Romanistik	a	60	5	8	50	5	6	10	–	2
	b	205	21	38	168	20	33	37	1	5
	c	265	26	46	218	25	39	47	1	7
Ostasiatische Philologie	a	–	–	–	–	–	–	–	–	–
	b	2	–	–	–	–	–	2	–	–
	c	2	–	–	–	–	–	2	–	–
Sonstige Sprach- und Kulturwissen- schaften	a	6	–	–	5	–	–	1	–	–
	b	12	–	–	11	–	–	1	–	–
	c	18	–	–	16	–	–	2	–	–
Sprach- und Kultur- wissenschaften zusammen	a	1 195	47	71	1 073	43	60	122	4	11
	b	2 235	286	354	1 913	237	296	322	49	58
	c	3 430	333	425	2 986	280	356	444	53	69

**Noch: 2. Studierende und Studienanfänger/-innen nach Hochschularten, Hochschulen,
Fächergruppen und Studienbereichen**

Fächergruppe Studienbereich a = männlich b = weiblich c = Insgesamt		Studierende			Deutsche Studierende			Ausländische Studierende		
		insgesamt	darunter im ersten		insgesamt	darunter im ersten		insgesamt	darunter im ersten	
			Hochschul-	Fach-		Hochschul-	Fach-		Hochschul-	Fach-
			semester			semester			semester	
noch: Universitäten (U), technische Hochschule, Sporthochschule, Fernuniversität										
noch: U Duisburg-Essen in Duisburg										
Rechts-, Wirtschafts- und Sozialwissenschaften										
Wirtschaftswissen- schaften	a	2 816	574	763	2 358	488	635	458	86	128
	b	1 826	427	553	1 498	365	454	328	62	99
	c	4 642	1 001	1 316	3 856	853	1 089	786	148	227
Sozial- und Politik- wissenschaften	a	1 515	234	306	1 394	222	285	121	12	21
	b	1 566	386	478	1 413	359	443	153	27	35
	c	3 081	620	784	2 807	581	728	274	39	56
Rechts-, Wirtschafts- und Sozialwissen- schaften zusammen	a	4 331	808	1 069	3 752	710	920	579	98	149
	b	3 392	813	1 031	2 911	724	897	481	89	134
	c	7 723	1 621	2 100	6 663	1 434	1 817	1 060	187	283
Mathematik, Naturwissenschaften										
Mathematik	a	380	35	48	349	32	43	31	3	5
	b	221	18	26	198	17	23	23	1	3
	c	601	53	74	547	49	66	54	4	8
Informatik	a	724	183	231	512	123	159	212	60	72
	b	248	56	80	173	37	55	75	19	25
	c	972	239	311	685	160	214	287	79	97
Physik	a	302	24	34	269	22	32	33	2	2
	b	62	13	17	53	9	12	9	4	5
	c	364	37	51	322	31	44	42	6	7
Chemie	a	298	41	60	256	32	48	42	9	12
	b	168	40	53	137	34	43	31	6	10
	c	466	81	113	393	66	91	73	15	22
Geographie	a	44	–	–	43	–	–	1	–	–
	b	33	–	–	32	–	–	1	–	–
	c	77	–	–	75	–	–	2	–	–
Mathematik, Natur- wissenschaften zusammen	a	1 748	283	373	1 429	209	282	319	74	91
	b	732	127	176	593	97	133	139	30	43
	c	2 480	410	549	2 022	306	415	458	104	134
Ingenieurwissenschaften										
Ingenieurwissen- schaften und Technik (allgemein)	a	10	–	–	10	–	–	–	–	–
	b	1	–	–	1	–	–	–	–	–
	c	11	–	–	11	–	–	–	–	–
Maschinenbau	a	869	165	205	662	123	145	207	42	60
	b	126	25	31	78	13	16	48	12	15
	c	995	190	236	740	136	161	255	54	75
Elektrotechnik	a	1 125	82	107	638	63	72	487	19	35
	b	130	16	21	51	6	8	79	10	13
	c	1 255	98	128	689	69	80	566	29	48
Bergbau und Hüttenwesen	a	132	23	31	116	21	26	16	2	5
	b	23	3	5	20	2	3	3	1	2
	c	155	26	36	136	23	29	19	3	7

**Noch: 2. Studierende und Studienanfänger/-innen nach Hochschularten, Hochschulen,
Fächergruppen und Studienbereichen**

Fächergruppe Studienbereich a = männlich b = weiblich c = Insgesamt		Studierende			Deutsche Studierende			Ausländische Studierende		
		insgesamt	darunter im ersten		insgesamt	darunter im ersten		insgesamt	darunter im ersten	
			Hochschul-	Fach-		Hochschul-	Fach-		Hochschul-	Fach-
			semester			semester			semester	
noch: Universitäten (U), technische Hochschule, Sporthochschule, Fernuniversität										
noch: U Duisburg-Essen in Duisburg										
noch: Ingenieurwissenschaften										
Ingenieurwissen- schaften zusammen	a	2 136	270	343	1 426	207	243	710	63	100
	b	280	44	57	150	21	27	130	23	30
	c	2 416	314	400	1 576	228	270	840	86	130
Hochschule insgesamt	a	9 410	1 408	1 856	7 680	1 169	1 505	1 730	239	351
	b	6 639	1 270	1 618	5 567	1 079	1 353	1 072	191	265
	c	16 049	2 678	3 474	13 247	2 248	2 858	2 802	430	616
U Duisburg-Essen in Essen										
Sprach- und Kulturwissenschaften										
Evangelische Theologie	a	15	1	1	14	1	1	1	–	–
	b	57	3	4	57	3	4	–	–	–
	c	72	4	5	71	4	5	1	–	–
Katholische Theologie	a	22	–	–	22	–	–	–	–	–
	b	96	12	14	95	12	14	1	–	–
	c	118	12	14	117	12	14	1	–	–
Philosophie	a	202	19	30	191	16	26	11	3	4
	b	147	28	44	136	25	41	11	3	3
	c	349	47	74	327	41	67	22	6	7
Psychologie	a	1	–	–	1	–	–	–	–	–
	b	1	–	–	1	–	–	–	–	–
	c	2	–	–	2	–	–	–	–	–
Erziehungswissen- schaften	a	368	6	15	348	4	13	20	2	2
	b	904	50	80	782	47	75	122	3	5
	c	1 272	56	95	1 130	51	88	142	5	7
Geschichte	a	322	40	57	294	33	47	28	7	10
	b	443	38	52	400	32	44	43	6	8
	c	765	78	109	694	65	91	71	13	18
Allgemeine Philologie	a	377	13	17	345	13	17	32	–	–
	b	461	18	20	402	15	17	59	3	3
	c	838	31	37	747	28	34	91	3	3
Germanistik	a	522	87	94	430	46	54	92	41	40
	b	1 405	233	258	1 137	131	159	268	102	99
	c	1 927	320	352	1 567	177	213	360	143	139
Anglistik	a	177	18	23	156	17	22	21	1	1
	b	469	41	45	394	29	33	75	12	12
	c	646	59	68	550	46	55	96	13	13
Sonstige Sprach- und Kulturwissen- schaften	a	69	3	4	21	3	3	48	–	1
	b	114	9	12	37	3	5	77	6	7
	c	183	12	16	58	6	8	125	6	8
Sprach- und Kultur- wissenschaften zusammen	a	2 075	187	241	1 822	133	183	253	54	58
	b	4 097	432	529	3 441	297	392	656	135	137
	c	6 172	619	770	5 263	430	575	909	189	195

Noch: 2. Studierende und Studienanfänger/-innen nach Hochschularten, Hochschulen, Fächergruppen und Studienbereichen

Fächergruppe Studienbereich a = männlich b = weiblich c = Insgesamt	Studierende			Deutsche Studierende			Ausländische Studierende		
	insgesamt	darunter im ersten		insgesamt	darunter im ersten		insgesamt	darunter im ersten	
		Hochschul-	Fach-		Hochschul-	Fach-		Hochschul-	Fach-
		semester			semester			semester	

noch: **Universitäten (U), technische Hochschule, Sporthochschule, Fernuniversität**

noch: **U Duisburg-Essen in Essen**

Sport

Sport	a	248	31	39	235	31	39	13	–	–
	b	170	16	18	166	16	18	4	–	–
	c	418	47	57	401	47	57	17	–	–
Sport zusammen	a	248	31	39	235	31	39	13	–	–
	b	170	16	18	166	16	18	4	–	–
	c	418	47	57	401	47	57	17	–	–

Rechts-, Wirtschafts- und Sozialwissenschaften

Wirtschaftswissenschaften	a	3 268	387	495	2 759	336	424	509	51	71
	b	1 780	301	382	1 348	252	315	432	49	67
	c	5 048	688	877	4 107	588	739	941	100	138
Sozial- und Politikwissenschaften	a	201	41	57	179	37	51	22	4	6
	b	241	55	80	214	49	73	27	6	7
	c	442	96	137	393	86	124	49	10	13
Sozialwesen	a	356	29	43	340	28	40	16	1	3
	b	745	85	100	688	81	94	57	4	6
	c	1 101	114	143	1 028	109	134	73	5	9
Rechts-, Wirtschafts- und Sozialwissenschaften zusammen	a	3 825	457	595	3 278	401	515	547	56	80
	b	2 766	441	562	2 250	382	482	516	59	80
	c	6 591	898	1 157	5 528	783	997	1 063	115	160

Mathematik, Naturwissenschaften

Mathematik	a	360	56	85	323	52	79	37	4	6
	b	348	111	142	305	97	126	43	14	16
	c	708	167	227	628	149	205	80	18	22
Informatik	a	279	55	70	236	50	63	43	5	7
	b	25	3	5	18	2	3	7	1	2
	c	304	58	75	254	52	66	50	6	9
Physik	a	373	30	59	329	26	53	44	4	6
	b	113	8	18	101	8	18	12	–	–
	c	486	38	77	430	34	71	56	4	6
Chemie	a	333	65	85	298	61	80	35	4	5
	b	217	53	66	183	45	56	34	8	10
	c	550	118	151	481	106	136	69	12	15
Biologie	a	232	26	34	221	25	33	11	1	1
	b	451	54	62	433	49	57	18	5	5
	c	683	80	96	654	74	90	29	6	6
Geographie	a	52	17	21	45	16	20	7	1	1
	b	62	18	25	60	16	23	2	2	2
	c	114	35	46	105	32	43	9	3	3
Ökologie	a	151	–	1	147	–	1	4	–	–
	b	139	–	2	132	–	2	7	–	–
	c	290	–	3	279	–	3	11	–	–
Mathematik, Naturwissenschaften zusammen	a	1 780	249	355	1 599	230	329	181	19	26
	b	1 355	247	320	1 232	217	285	123	30	35
	c	3 135	496	675	2 831	447	614	304	49	61

**Noch: 2. Studierende und Studienanfänger/-innen nach Hochschularten, Hochschulen,
Fächergruppen und Studienbereichen**

Fächergruppe Studienbereich a = männlich b = weiblich c = Insgesamt		Studierende			Deutsche Studierende			Ausländische Studierende		
		insgesamt	darunter im ersten		insgesamt	darunter im ersten		insgesamt	darunter im ersten	
			Hochschul-	Fach-		Hochschul-	Fach-		Hochschul-	Fach-
			semester			semester			semester	
noch: Universitäten (U), technische Hochschule, Sporthochschule, Fernuniversität										
noch: U Duisburg-Essen in Essen										
Humanmedizin										
Allgemeine Medizin	a	767	59	64	615	48	54	152	11	10
	b	1 001	105	114	830	80	95	171	25	19
	c	1 768	164	178	1 445	128	149	323	36	29
Humanmedizin zusammen	a	767	59	64	615	48	54	152	11	10
	b	1 001	105	114	830	80	95	171	25	19
	c	1 768	164	178	1 445	128	149	323	36	29
Ingenieurwissenschaften										
Ingenieurwissen- schaften und Technik (allgemein)	a	43	2	5	42	1	4	1	1	1
	b	9	1	1	9	1	1	–	–	–
	c	52	3	6	51	2	5	1	1	1
Architektur	a	202	35	43	196	35	43	6	–	–
	b	179	35	41	168	32	38	11	3	3
	c	381	70	84	364	67	81	17	3	3
Bauingenieurwesen	a	736	76	99	596	66	84	140	10	15
	b	243	34	53	190	30	47	53	4	6
	c	979	110	152	786	96	131	193	14	21
Vermessungswesen	a	49	–	–	45	–	–	4	–	–
	b	14	–	–	13	–	–	1	–	–
	c	63	–	–	58	–	–	5	–	–
Maschinenbau	a	241	2	3	178	–	1	63	2	2
	b	36	–	–	24	–	–	12	–	–
	c	277	2	3	202	–	1	75	2	2
Ingenieurwissen- schaften zusammen	a	1 271	115	150	1 057	102	132	214	13	18
	b	481	70	95	404	63	86	77	7	9
	c	1 752	185	245	1 461	165	218	291	20	27
Kunst, Kunstwissenschaft										
Kunst, Design, Gestaltung	a	395	35	58	364	31	55	31	4	3
	b	566	97	131	525	85	121	41	12	10
	c	961	132	189	889	116	176	72	16	13
Musik	a	16	–	–	16	–	–	–	–	–
	b	38	–	–	37	–	–	1	–	–
	c	54	–	–	53	–	–	1	–	–
Kunst, Kunstwissen- schaft zusammen	a	411	35	58	380	31	55	31	4	3
	b	604	97	131	562	85	121	42	12	10
	c	1 015	132	189	942	116	176	73	16	13
Hochschule insgesamt	a	10 377	1 133	1 502	8 986	976	1 307	1 391	157	195
	b	10 474	1 408	1 769	8 885	1 140	1 479	1 589	268	290
	c	20 851	2 541	3 271	17 871	2 116	2 786	2 980	425	485

Noch: 2. Studierende und Studienanfänger/-innen nach Hochschularten, Hochschulen, Fächergruppen und Studienbereichen

Fächergruppe Studienbereich a = männlich b = weiblich c = Insgesamt		Studierende			Deutsche Studierende			Ausländische Studierende		
		insgesamt	darunter im ersten		insgesamt	darunter im ersten		insgesamt	darunter im ersten	
			Hochschul-	Fach-		Hochschul-	Fach-		Hochschul-	Fach-
			semester			semester			semester	
noch: Universitäten (U), technische Hochschule, Sporthochschule, Fernuniversität										
U Bonn										
Sprach- und Kulturwissenschaften										
Evangelische Theologie	a	137	8	13	123	7	12	14	1	1
	b	117	7	13	110	6	11	7	1	2
	c	254	15	26	233	13	23	21	2	3
Katholische Theologie	a	326	19	25	280	15	23	46	4	2
	b	176	14	20	168	12	18	8	2	2
	c	502	33	45	448	27	41	54	6	4
Philosophie	a	602	51	92	562	46	81	40	5	11
	b	428	43	67	393	39	63	35	4	4
	c	1 030	94	159	955	85	144	75	9	15
Psychologie	a	156	12	16	147	12	16	9	–	–
	b	448	47	61	411	42	54	37	5	7
	c	604	59	77	558	54	70	46	5	7
Erziehungswissen- schaften	a	128	–	–	112	–	–	16	–	–
	b	358	–	–	286	–	–	72	–	–
	c	486	–	–	398	–	–	88	–	–
Geschichte	a	1 003	93	142	960	84	131	43	9	11
	b	768	86	132	707	71	106	61	15	26
	c	1 771	179	274	1 667	155	237	104	24	37
Allgemeine Philologie	a	288	25	41	245	22	34	43	3	7
	b	673	72	102	533	65	87	140	7	15
	c	961	97	143	778	87	121	183	10	22
Alte Sprachen	a	67	–	2	60	–	2	7	–	–
	b	64	3	4	56	2	2	8	1	2
	c	131	3	6	116	2	4	15	1	2
Germanistik	a	635	71	81	522	27	35	113	44	46
	b	1 503	220	249	1 130	80	101	373	140	148
	c	2 138	291	330	1 652	107	136	486	184	194
Anglistik	a	463	39	68	433	37	63	30	2	5
	b	1 150	159	220	1 022	124	173	128	35	47
	c	1 613	198	288	1 455	161	236	158	37	52
Romanistik	a	305	13	34	280	10	29	25	3	5
	b	828	54	103	709	42	85	119	12	18
	c	1 133	67	137	989	52	114	144	15	23
Slawistik	a	43	2	3	35	–	1	8	2	2
	b	171	19	31	103	10	16	68	9	15
	c	214	21	34	138	10	17	76	11	17
Ostasiatische Philologie	a	235	43	65	210	40	61	25	3	4
	b	238	39	61	200	36	54	38	3	7
	c	473	82	126	410	76	115	63	6	11
Sonstige Sprach- und Kulturwissen- schaften	a	581	62	131	408	52	96	173	10	35
	b	1 200	183	299	823	150	229	377	33	70
	c	1 781	245	430	1 231	202	325	550	43	105
Sprach- und Kultur- wissenschaften zusammen	a	4 969	438	713	4 377	352	584	592	86	129
	b	8 122	946	1 362	6 651	679	999	1 471	267	363
	c	13 091	1 384	2 075	11 028	1 031	1 583	2 063	353	492

**Noch: 2. Studierende und Studienanfänger/-innen nach Hochschularten, Hochschulen,
Fächergruppen und Studienbereichen**

Fächergruppe Studienbereich a = männlich b = weiblich c = Insgesamt		Studierende			Deutsche Studierende			Ausländische Studierende		
		insgesamt	darunter im ersten		insgesamt	darunter im ersten		insgesamt	darunter im ersten	
			Hochschul-	Fach-		Hochschul-	Fach-		Hochschul-	Fach-
			semester			semester			semester	
noch: Universitäten (U), technische Hochschule, Sporthochschule, Fernuniversität										
noch: U Bonn										
Sport										
Sport	a	65	–	–	61	–	–	4	–	–
	b	86	–	–	80	–	–	6	–	–
	c	151	–	–	141	–	–	10	–	–
Sport zusammen	a	65	–	–	61	–	–	4	–	–
	b	86	–	–	80	–	–	6	–	–
	c	151	–	–	141	–	–	10	–	–
Rechts-, Wirtschafts- und Sozialwissenschaften										
Rechtswissenschaft	a	2 366	146	169	2 199	121	138	167	25	31
	b	1 929	145	167	1 710	119	130	219	26	37
	c	4 295	291	336	3 909	240	268	386	51	68
Wirtschaftswissen- schaften	a	1 557	144	161	1 275	122	138	282	22	23
	b	978	104	119	656	79	85	322	25	34
	c	2 535	248	280	1 931	201	223	604	47	57
Sozial- und Politik- wissenschaften	a	806	64	80	720	51	67	86	13	13
	b	679	42	55	581	29	39	98	13	16
	c	1 485	106	135	1 301	80	106	184	26	29
Rechts-, Wirtschafts- und Sozialwissen- schaften zusammen	a	4 729	354	410	4 194	294	343	535	60	67
	b	3 586	291	341	2 947	227	254	639	64	87
	c	8 315	645	751	7 141	521	597	1 174	124	154
Mathematik, Naturwissenschaften										
Pharmazie	a	277	13	14	219	9	9	58	4	5
	b	741	66	76	641	50	56	100	16	20
	c	1 018	79	90	860	59	65	158	20	25
Mathematik	a	605	63	88	552	52	75	53	11	13
	b	234	35	44	210	28	37	24	7	7
	c	839	98	132	762	80	112	77	18	20
Informatik	a	1 601	191	280	1 257	139	194	344	52	86
	b	232	27	48	136	13	30	96	14	18
	c	1 833	218	328	1 393	152	224	440	66	104
Astronomie	a	64	2	2	56	–	2	8	2	–
	b	18	2	1	10	–	–	8	2	1
	c	82	4	3	66	–	2	16	4	1
Physik	a	844	100	113	768	86	101	76	14	12
	b	206	32	37	176	20	26	30	12	11
	c	1 050	132	150	944	106	127	106	26	23
Chemie	a	529	38	51	473	35	45	56	3	6
	b	369	65	84	316	55	67	53	10	17
	c	898	103	135	789	90	112	109	13	23
Biologie	a	657	60	69	612	58	68	45	2	1
	b	842	98	122	783	90	112	59	8	10
	c	1 499	158	191	1 395	148	180	104	10	11
Geographie	a	664	56	84	634	54	78	30	2	6
	b	517	63	91	479	57	80	38	6	11
	c	1 181	119	175	1 113	111	158	68	8	17

Noch: 2. Studierende und Studienanfänger/-innen nach Hochschularten, Hochschulen, Fächergruppen und Studienbereichen

Fächergruppe Studienbereich a = männlich b = weiblich c = Insgesamt		Studierende			Deutsche Studierende			Ausländische Studierende		
		insgesamt	darunter im ersten		insgesamt	darunter im ersten		insgesamt	darunter im ersten	
			Hochschul-	Fach-		Hochschul-	Fach-		Hochschul-	Fach-
			semester			semester			semester	
noch: Universitäten (U), technische Hochschule, Sporthochschule, Fernuniversität										
noch: U Bonn										
noch: Mathematik, Naturwissenschaften										
Geowissenschaften	a	321	35	53	302	32	52	19	3	1
	b	205	25	43	198	25	43	7	–	–
	c	526	60	96	500	57	95	26	3	1
Mathematik, Naturwissenschaften zusammen	a	5 562	558	754	4 873	465	624	689	93	130
	b	3 364	413	546	2 949	338	451	415	75	95
	c	8 926	971	1 300	7 822	803	1 075	1 104	168	225
Humanmedizin										
Allgemeine Medizin	a	937	62	78	817	45	53	120	17	25
	b	1 265	160	176	1 127	130	142	138	30	34
	c	2 202	222	254	1 944	175	195	258	47	59
Zahnmedizin	a	187	9	14	162	9	13	25	–	1
	b	285	16	21	239	14	18	46	2	3
	c	472	25	35	401	23	31	71	2	4
Humanmedizin zusammen	a	1 124	71	92	979	54	66	145	17	26
	b	1 550	176	197	1 366	144	160	184	32	37
	c	2 674	247	289	2 345	198	226	329	49	63
Agrar-, Forst- und Ernährungswissenschaften										
Agrarwissenschaft / Landbau	a	569	70	100	420	52	80	149	18	20
	b	520	101	129	447	88	116	73	13	13
	c	1 089	171	229	867	140	196	222	31	33
Haushalts- und Ernährungswissenschaften	a	211	30	33	184	28	32	27	2	1
	b	1 010	166	217	949	165	210	61	1	7
	c	1 221	196	250	1 133	193	242	88	3	8
Agrar-, Forst- und Ernährungswissenschaften zusammen	a	780	100	133	604	80	112	176	20	21
	b	1 530	267	346	1 396	253	326	134	14	20
	c	2 310	367	479	2 000	333	438	310	34	41
Ingenieurwissenschaften										
Vermessungswesen	a	188	21	28	178	19	26	10	2	2
	b	72	14	19	69	14	19	3	–	–
	c	260	35	47	247	33	45	13	2	2
Ingenieurwissenschaften zusammen	a	188	21	28	178	19	26	10	2	2
	b	72	14	19	69	14	19	3	–	–
	c	260	35	47	247	33	45	13	2	2
Kunst, Kunstwissenschaft										
Kunstgeschichte	a	150	7	11	134	3	6	16	4	5
	b	642	42	64	584	34	53	58	8	11
	c	792	49	75	718	37	59	74	12	16
Musikwissenschaft	a	163	18	24	151	16	21	12	2	3
	b	170	25	37	143	23	32	27	2	5
	c	333	43	61	294	39	53	39	4	8

Noch: 2. Studierende und Studienanfänger/-innen nach Hochschularten, Hochschulen, Fächergruppen und Studienbereichen

Fächergruppe Studienbereich a = männlich b = weiblich c = Insgesamt	Studierende			Deutsche Studierende			Ausländische Studierende		
	insgesamt	darunter im ersten		insgesamt	darunter im ersten		insgesamt	darunter im ersten	
		Hochschul-	Fach-		Hochschul-	Fach-		Hochschul-	Fach-
		semester			semester			semester	

noch: **Universitäten (U), technische Hochschule, Sporthochschule, Fernuniversität**

noch: **U Bonn**

noch: Kunst, Kunstwissenschaft

Kunst, Kunstwissen- schaft zusammen	a	313	25	35	285	19	27	28	6	8
	b	812	67	101	727	57	85	85	10	16
	c	1 125	92	136	1 012	76	112	113	16	24
Hochschule insgesamt	a	17 730	1 567	2 165	15 551	1 283	1 782	2 179	284	383
	b	19 122	2 174	2 912	16 185	1 712	2 294	2 937	462	618
	c	36 852	3 741	5 077	31 736	2 995	4 076	5 116	746	1 001

U Dortmund

Sprach- und Kulturwissenschaften

Evangelische Theologie	a	40	3	4	39	3	4	1	–	–
	b	142	9	19	141	9	19	1	–	–
	c	182	12	23	180	12	23	2	–	–
Katholische Theologie	a	32	3	8	30	3	7	2	–	1
	b	100	10	15	98	9	14	2	1	1
	c	132	13	23	128	12	21	4	1	2
Philosophie	a	70	7	8	68	7	8	2	–	–
	b	71	5	8	68	5	8	3	–	–
	c	141	12	16	136	12	16	5	–	–
Psychologie	a	355	1	8	339	1	8	16	–	–
	b	290	10	22	283	10	22	7	–	–
	c	645	11	30	622	11	30	23	–	–
Erziehungswissen- schaften	a	479	16	27	456	15	26	23	1	1
	b	1 647	86	120	1 562	81	110	85	5	10
	c	2 126	102	147	2 018	96	136	108	6	11
Sonderpädagogik	a	510	36	54	506	36	53	4	–	1
	b	1 468	195	261	1 432	190	252	36	5	9
	c	1 978	231	315	1 938	226	305	40	5	10
Geschichte	a	93	5	12	86	5	10	7	–	2
	b	203	19	27	187	17	25	16	2	2
	c	296	24	39	273	22	35	23	2	4
Publizistik	a	232	17	24	213	14	21	19	3	3
	b	230	29	40	212	26	36	18	3	4
	c	462	46	64	425	40	57	37	6	7
Germanistik	a	240	33	35	219	25	30	21	8	5
	b	1 137	161	191	1 061	145	186	76	16	5
	c	1 377	194	226	1 280	170	216	97	24	10
Anglistik	a	202	42	59	174	36	51	28	6	8
	b	422	117	153	378	100	135	44	17	18
	c	624	159	212	552	136	186	72	23	26
Sprach- und Kultur- wissenschaften zusammen	a	2 253	163	239	2 130	145	218	123	18	21
	b	5 710	641	856	5 422	592	807	288	49	49
	c	7 963	804	1 095	7 552	737	1 025	411	67	70

Noch: 2. Studierende und Studienanfänger/-innen nach Hochschularten, Hochschulen, Fächerguppen und Studienbereichen

Fächergruppe Studienbereich a = männlich b = weiblich c = Insgesamt		Studierende			Deutsche Studierende			Ausländische Studierende		
		insgesamt	darunter im ersten		insgesamt	darunter im ersten		insgesamt	darunter im ersten	
			Hochschul-	Fach-		Hochschul-	Fach-		Hochschul-	Fach-
noch: Universitäten (U), technische Hochschule, Sporthochschule, Fernuniversität										
noch: U Dortmund										
Sport										
Sport	a	184	31	40	178	31	40	6	–	–
	b	173	36	45	168	36	45	5	–	–
	c	357	67	85	346	67	85	11	–	–
Sport zusammen	a	184	31	40	178	31	40	6	–	–
	b	173	36	45	168	36	45	5	–	–
	c	357	67	85	346	67	85	11	–	–
Rechts-, Wirtschafts- und Sozialwissenschaften										
Wirtschaftswissen- schaften	a	1 524	133	162	1 213	127	154	311	6	8
	b	1 058	145	186	704	134	160	354	11	26
	c	2 582	278	348	1 917	261	314	665	17	34
Sozial- und Politik- wissenschaften	a	16	–	1	14	–	1	2	–	–
	b	19	–	1	18	–	1	1	–	–
	c	35	–	2	32	–	2	3	–	–
Rechts-, Wirtschafts- und Sozialwissen- schaften zusammen	a	1 540	133	163	1 227	127	155	313	6	8
	b	1 077	145	187	722	134	161	355	11	26
	c	2 617	278	350	1 949	261	316	668	17	34
Mathematik, Naturwissenschaften										
Mathematik	a	1 085	193	281	958	164	227	127	29	54
	b	1 053	233	299	937	195	244	116	38	55
	c	2 138	426	580	1 895	359	471	243	67	109
Informatik	a	2 563	292	353	2 142	236	278	421	56	75
	b	340	46	68	211	26	37	129	20	31
	c	2 903	338	421	2 353	262	315	550	76	106
Physik	a	460	82	101	426	76	95	34	6	6
	b	102	13	18	91	13	18	11	–	–
	c	562	95	119	517	89	113	45	6	6
Chemie	a	420	71	104	368	62	92	52	9	12
	b	298	115	135	235	101	120	63	14	15
	c	718	186	239	603	163	212	115	23	27
Biologie	a	19	–	–	19	–	–	–	–	–
	b	78	1	1	78	1	1	–	–	–
	c	97	1	1	97	1	1	–	–	–
Geographie	a	48	–	–	45	–	–	3	–	–
	b	22	–	1	22	–	1	–	–	–
	c	70	–	1	67	–	1	3	–	–
Mathematik, Natur- wissenschaften zusammen	a	4 595	638	839	3 958	538	692	637	100	147
	b	1 893	408	522	1 574	336	421	319	72	101
	c	6 488	1 046	1 361	5 532	874	1 113	956	172	248
Agrar-, Forst- und Ernährungswissenschaften										
Haushalts- und Ernährungswissen- schaften	a	9	–	–	9	–	–	–	–	–
	b	22	–	–	19	–	–	3	–	–
	c	31	–	–	28	–	–	3	–	–
Agrar-, Forst- und Ernährungswissen- schaften zusammen	a	9	–	–	9	–	–	–	–	–
	b	22	–	–	19	–	–	3	–	–
	c	31	–	–	28	–	–	3	–	–

Noch: 2. Studierende und Studienanfänger/-innen nach Hochschularten, Hochschulen, Fächergruppen und Studienbereichen

Fächergruppe Studienbereich a = männlich b = weiblich c = Insgesamt		Studierende			Deutsche Studierende			Ausländische Studierende		
		insgesamt	darunter im ersten		insgesamt	darunter im ersten		insgesamt	darunter im ersten	
			Hochschul-	Fach-		Hochschul-	Fach-		Hochschul-	Fach-
			semester			semester			semester	
noch: Universitäten (U), technische Hochschule, Sporthochschule, Fernuniversität										
noch: U Dortmund										
Ingenieurwissenschaften										
Ingenieurwissen- schaften und Technik (allgemein)	a	516	53	85	388	46	71	128	7	14
	b	79	13	20	50	9	14	29	4	6
	c	595	66	105	438	55	85	157	11	20
Architektur	a	332	37	46	297	33	43	35	4	3
	b	350	53	66	306	47	59	44	6	7
	c	682	90	112	603	80	102	79	10	10
Raumplanung	a	708	104	133	658	80	107	50	24	26
	b	432	81	89	400	69	80	32	12	9
	c	1 140	185	222	1 058	149	187	82	36	35
Bauingenieurwesen	a	410	44	66	325	32	52	85	12	14
	b	178	31	42	147	24	33	31	7	9
	c	588	75	108	472	56	85	116	19	23
Maschinenbau	a	2 172	671	831	1 764	563	667	408	108	164
	b	673	217	292	494	167	204	179	50	88
	c	2 845	888	1 123	2 258	730	871	587	158	252
Elektrotechnik	a	1 032	188	220	707	111	128	325	77	92
	b	100	22	32	52	9	12	48	13	20
	c	1 132	210	252	759	120	140	373	90	112
Ingenieurwissen- schaften zusammen	a	5 170	1 097	1 381	4 139	865	1 068	1 031	232	313
	b	1 812	417	541	1 449	325	402	363	92	139
	c	6 982	1 514	1 922	5 588	1 190	1 470	1 394	324	452
Kunst, Kunstwissenschaft										
Kunst, Design, Gestaltung	a	97	10	13	86	8	10	11	2	3
	b	469	63	102	434	58	95	35	5	7
	c	566	73	115	520	66	105	46	7	10
Musik	a	121	9	19	117	9	18	4	–	1
	b	137	15	26	128	10	22	9	5	4
	c	258	24	45	245	19	40	13	5	5
Kunst, Kunstwissen- schaft zusammen	a	218	19	32	203	17	28	15	2	4
	b	606	78	128	562	68	117	44	10	11
	c	824	97	160	765	85	145	59	12	15
Hochschule insgesamt	a	13 969	2 081	2 694	11 844	1 723	2 201	2 125	358	493
	b	11 293	1 725	2 279	9 916	1 491	1 953	1 377	234	326
	c	25 262	3 806	4 973	21 760	3 214	4 154	3 502	592	819
U Düsseldorf										
Sprach- und Kulturwissenschaften										
Philosophie	a	601	13	24	568	11	22	33	2	2
	b	434	15	18	405	14	17	29	1	1
	c	1 035	28	42	973	25	39	62	3	3
Psychologie	a	123	12	21	111	11	20	12	1	1
	b	330	36	54	299	31	47	31	5	7
	c	453	48	75	410	42	67	43	6	8

**Noch: 2. Studierende und Studienanfänger/-innen nach Hochschularten, Hochschulen,
Fächerguppen und Studienbereichen**

Fächergruppe Studienbereich a = männlich b = weiblich c = Insgesamt		Studierende			Deutsche Studierende			Ausländische Studierende		
		insgesamt	darunter im ersten		insgesamt	darunter im ersten		insgesamt	darunter im ersten	
			Hochschul-	Fach-		Hochschul-	Fach-		Hochschul-	Fach-
			semester			semester			semester	
noch: Universitäten (U), technische Hochschule, Sporthochschule, Fernuniversität										
noch: U Düsseldorf										
noch: Sprach- und Kulturwissenschaften										
Erziehungswissen- schaften	a	211	–	–	187	–	–	24	–	–
	b	509	–	2	436	–	2	73	–	–
	c	720	–	2	623	–	2	97	–	–
Geschichte	a	953	49	90	903	41	80	50	8	10
	b	639	44	92	588	36	79	51	8	13
	c	1 592	93	182	1 491	77	159	101	16	23
Allgemeine Philologie	a	261	18	33	236	16	28	25	2	5
	b	384	64	108	340	51	94	44	13	14
	c	645	82	141	576	67	122	69	15	19
Alte Sprachen	a	57	1	8	53	–	7	4	1	1
	b	56	3	6	52	3	6	4	–	–
	c	113	4	14	105	3	13	8	1	1
Germanistik	a	1 283	184	249	1 152	159	217	131	25	32
	b	2 852	285	442	2 306	207	333	546	78	109
	c	4 135	469	691	3 458	366	550	677	103	141
Anglistik	a	665	40	80	591	34	68	74	6	12
	b	1 251	91	191	1 060	76	162	191	15	29
	c	1 916	131	271	1 651	110	230	265	21	41
Romanistik	a	283	19	36	242	16	29	41	3	7
	b	762	59	116	649	44	90	113	15	26
	c	1 045	78	152	891	60	119	154	18	33
Ostasiatische Philologie	a	142	10	25	135	8	22	7	2	3
	b	194	31	59	165	25	49	29	6	10
	c	336	41	84	300	33	71	36	8	13
Sonstige Sprach- und Kulturwissen- schaften	a	17	1	3	17	1	3	–	–	–
	b	31	3	9	25	2	6	6	1	3
	c	48	4	12	42	3	9	6	1	3
Sprach- und Kultur- wissenschaften zusammen	a	4 596	347	569	4 195	297	496	401	50	73
	b	7 442	631	1 097	6 325	489	885	1 117	142	212
	c	12 038	978	1 666	10 520	786	1 381	1 518	192	285
Sport										
Sport	a	61	–	–	57	–	–	4	–	–
	b	27	–	–	27	–	–	–	–	–
	c	88	–	–	84	–	–	4	–	–
Sport zusammen	a	61	–	–	57	–	–	4	–	–
	b	27	–	–	27	–	–	–	–	–
	c	88	–	–	84	–	–	4	–	–
Rechts-, Wirtschafts- und Sozialwissenschaften										
Rechtswissenschaft	a	828	107	145	759	92	125	69	15	20
	b	793	81	116	690	53	82	103	28	34
	c	1 621	188	261	1 449	145	207	172	43	54
Wirtschaftswissen- schaften	a	659	105	129	555	86	107	104	19	22
	b	520	81	94	409	63	70	111	18	24
	c	1 179	186	223	964	149	177	215	37	46

Noch: 2. Studierende und Studienanfänger/-innen nach Hochschularten, Hochschulen, Fächergruppen und Studienbereichen

Fächergruppe Studienbereich a = männlich b = weiblich c = Insgesamt		Studierende			Deutsche Studierende			Ausländische Studierende		
		insgesamt	darunter im ersten		insgesamt	darunter im ersten		insgesamt	darunter im ersten	
			Hochschul-	Fach-		Hochschul-	Fach-		Hochschul-	Fach-
			semester			semester			semester	
noch: Universitäten (U), technische Hochschule, Sporthochschule, Fernuniversität										
noch: U Düsseldorf										
noch: Rechts-, Wirtschafts- und Sozialwissenschaften										
Sozial- und Politik- wissenschaften	a	399	31	63	370	29	57	29	2	6
	b	477	69	115	424	60	102	53	9	13
	c	876	100	178	794	89	159	82	11	19
Rechts-, Wirtschafts- und Sozialwissen- schaften zusammen	a	1 886	243	337	1 684	207	289	202	36	48
	b	1 790	231	325	1 523	176	254	267	55	71
	c	3 676	474	662	3 207	383	543	469	91	119
Mathematik, Naturwissenschaften										
Pharmazie	a	213	14	19	165	12	15	48	2	4
	b	549	47	52	451	35	38	98	12	14
	c	762	61	71	616	47	53	146	14	18
Mathematik	a	567	41	88	502	30	71	65	11	17
	b	382	41	86	351	36	80	31	5	6
	c	949	82	174	853	66	151	96	16	23
Informatik	a	263	102	166	193	83	125	70	19	41
	b	81	22	59	56	12	41	25	10	18
	c	344	124	225	249	95	166	95	29	59
Physik	a	440	48	69	399	44	60	41	4	9
	b	122	7	19	111	7	18	11	–	1
	c	562	55	88	510	51	78	52	4	10
Chemie	a	519	71	96	454	58	76	65	13	20
	b	354	67	102	296	50	78	58	17	24
	c	873	138	198	750	108	154	123	30	44
Biologie	a	718	85	109	624	70	94	94	15	15
	b	801	97	138	728	92	127	73	5	11
	c	1 519	182	247	1 352	162	221	167	20	26
Geographie	a	169	–	–	156	–	–	13	–	–
	b	92	–	–	85	–	–	7	–	–
	c	261	–	–	241	–	–	20	–	–
Mathematik, Natur- wissenschaften zusammen	a	2 889	361	547	2 493	297	441	396	64	106
	b	2 381	281	456	2 078	232	382	303	49	74
	c	5 270	642	1 003	4 571	529	823	699	113	180
Humanmedizin										
Allgemeine Medizin	a	1 370	114	133	1 107	89	105	263	25	28
	b	1 698	219	250	1 412	180	199	286	39	51
	c	3 068	333	383	2 519	269	304	549	64	79
Zahnmedizin	a	146	13	22	125	9	17	21	4	5
	b	213	26	32	174	18	23	39	8	9
	c	359	39	54	299	27	40	60	12	14
Humanmedizin zusammen	a	1 516	127	155	1 232	98	122	284	29	33
	b	1 911	245	282	1 586	198	222	325	47	60
	c	3 427	372	437	2 818	296	344	609	76	93
Kunst, Kunstwissenschaft										
Kunstgeschichte	a	80	3	6	74	2	4	6	1	2
	b	284	18	27	258	15	24	26	3	3
	c	364	21	33	332	17	28	32	4	5

Noch: 2. Studierende und Studienanfänger/-innen nach Hochschularten, Hochschulen, Fächergruppen und Studienbereichen

Fächergruppe Studienbereich a = männlich b = weiblich c = Insgesamt		Studierende			Deutsche Studierende			Ausländische Studierende		
		insgesamt	darunter im ersten		insgesamt	darunter im ersten		insgesamt	darunter im ersten	
			Hochschul-	Fach-		Hochschul-	Fach-		Hochschul-	Fach-
			semester			semester			semester	
noch: Universitäten (U), technische Hochschule, Sporthochschule, Fernuniversität										
noch: U Düsseldorf										
noch: Kunst, Kunstwissenschaft										
Kunst, Kunstwissen- schaft zusammen	a	80	3	6	74	2	4	6	1	2
	b	284	18	27	258	15	24	26	3	3
	c	364	21	33	332	17	28	32	4	5
Hochschule insgesamt	a	11 028	1 081	1 614	9 735	901	1 352	1 293	180	262
	b	13 835	1 406	2 187	11 797	1 110	1 767	2 038	296	420
	c	24 863	2 487	3 801	21 532	2 011	3 119	3 331	476	682
Fernuniversität Hagen										
Sprach- und Kulturwissenschaften										
Philosophie	a	470	–	15	422	–	14	48	–	1
	b	191	2	6	177	2	6	14	–	–
	c	661	2	21	599	2	20	62	–	1
Psychologie	a	599	–	–	535	–	–	64	–	–
	b	1 563	–	–	1 329	–	–	234	–	–
	c	2 162	–	–	1 864	–	–	298	–	–
Erziehungswissen- schaften	a	443	–	–	366	–	–	77	–	–
	b	1 376	–	–	1 101	–	–	275	–	–
	c	1 819	–	–	1 467	–	–	352	–	–
Geschichte	a	575	–	7	527	–	7	48	–	–
	b	445	1	9	406	1	6	39	–	3
	c	1 020	1	16	933	1	13	87	–	3
Allgemeine Philologie	a	200	–	–	180	–	–	20	–	–
	b	645	–	–	504	–	–	141	–	–
	c	845	–	–	684	–	–	161	–	–
Sprach- und Kultur- wissenschaften zusammen	a	2 287	–	22	2 030	–	21	257	–	1
	b	4 220	3	15	3 517	3	12	703	–	3
	c	6 507	3	37	5 547	3	33	960	–	4
Sport										
Sport	a	1	–	–	1	–	–	–	–	–
	b	–	–	–	–	–	–	–	–	–
	c	1	–	–	1	–	–	–	–	–
Sport zusammen	a	1	–	–	1	–	–	–	–	–
	b	–	–	–	–	–	–	–	–	–
	c	1	–	–	1	–	–	–	–	–
Rechts-, Wirtschafts- und Sozialwissenschaften										
Rechtswissenschaft	a	498	33	265	487	31	257	11	2	8
	b	411	40	253	390	30	234	21	10	19
	c	909	73	518	877	61	491	32	12	27
Wirtschaftswissen- schaften	a	12 946	780	2 119	12 063	660	1 946	883	120	173
	b	7 980	809	1 629	7 278	684	1 462	702	125	167
	c	20 926	1 589	3 748	19 341	1 344	3 408	1 585	245	340
Sozial- und Politik- wissenschaften	a	1 596	168	704	1 432	123	629	164	45	75
	b	1 797	348	1 035	1 552	257	901	245	91	134
	c	3 393	516	1 739	2 984	380	1 530	409	136	209
Rechts-, Wirtschafts- und Sozialwissen- schaften zusammen	a	15 040	981	3 088	13 982	814	2 832	1 058	167	256
	b	10 188	1 197	2 917	9 220	971	2 597	968	226	320
	c	25 228	2 178	6 005	23 202	1 785	5 429	2 026	393	576

Noch: 2. Studierende und Studienanfänger/-innen nach Hochschularten, Hochschulen, Fächergruppen und Studienbereichen

Fächergruppe Studienbereich a = männlich b = weiblich c = Insgesamt	Studierende			Deutsche Studierende			Ausländische Studierende		
	insgesamt	darunter im ersten		insgesamt	darunter im ersten		insgesamt	darunter im ersten	
		Hochschul-	Fach-		Hochschul-	Fach-		Hochschul-	Fach-
		semester			semester			semester	

noch: **Universitäten (U), technische Hochschule, Sporthochschule, Fernuniversität**

noch: **Fernuniversität Hagen**

Mathematik, Naturwissenschaften

Mathematik	a	1 036	65	251	919	44	213	117	21	38
	b	297	33	92	277	27	83	20	6	9
	c	1 333	98	343	1 196	71	296	137	27	47
Informatik	a	4 919	355	1 103	4 515	305	1 002	404	50	101
	b	1 155	80	212	1 043	59	177	112	21	35
	c	6 074	435	1 315	5 558	364	1 179	516	71	136
Mathematik, Naturwissenschaften zusammen	a	5 955	420	1 354	5 434	349	1 215	521	71	139
	b	1 452	113	304	1 320	86	260	132	27	44
	c	7 407	533	1 658	6 754	435	1 475	653	98	183

Ingenieurwissenschaften

Elektrotechnik	a	1 182	119	266	1 064	103	241	118	16	25
	b	113	11	26	101	10	22	12	1	4
	c	1 295	130	292	1 165	113	263	130	17	29
Ingenieurwissenschaften zusammen	a	1 182	119	266	1 064	103	241	118	16	25
	b	113	11	26	101	10	22	12	1	4
	c	1 295	130	292	1 165	113	263	130	17	29
Hochschule insgesamt	a	24 465	1 520	4 730	22 511	1 266	4 309	1 954	254	421
	b	15 973	1 324	3 262	14 158	1 070	2 891	1 815	254	371
	c	40 438	2 844	7 992	36 669	2 336	7 200	3 769	508	792

U Köln

Sprach- und Kulturwissenschaften

Evangelische Theologie	a	40	4	5	40	4	5	–	–	–
	b	113	18	23	113	18	23	–	–	–
	c	153	22	28	153	22	28	–	–	–
Katholische Theologie	a	89	8	15	83	7	13	6	1	2
	b	212	28	42	206	28	41	6	–	1
	c	301	36	57	289	35	54	12	1	3
Philosophie	a	667	29	36	610	24	30	57	5	6
	b	552	18	22	510	16	20	42	2	2
	c	1 219	47	58	1 120	40	50	99	7	8
Psychologie	a	230	6	8	219	6	8	11	–	–
	b	693	40	80	623	36	65	70	4	15
	c	923	46	88	842	42	73	81	4	15
Erziehungswissenschaften	a	765	9	27	704	6	21	61	3	6
	b	2 692	101	199	2 463	88	172	229	13	27
	c	3 457	110	226	3 167	94	193	290	16	33
Sonderpädagogik	a	981	–	3	971	–	3	10	–	–
	b	2 346	3	18	2 303	3	18	43	–	–
	c	3 327	3	21	3 274	3	21	53	–	–
Geschichte	a	1 360	99	141	1 272	84	125	88	15	16
	b	1 481	126	177	1 361	112	156	120	14	21
	c	2 841	225	318	2 633	196	281	208	29	37

Noch: 2. Studierende und Studienanfänger/-innen nach Hochschularten, Hochschulen, Fächergruppen und Studienbereichen

Fächergruppe Studienbereich a = männlich b = weiblich c = Insgesamt		Studierende			Deutsche Studierende			Ausländische Studierende		
		insgesamt	darunter im ersten		insgesamt	darunter im ersten		insgesamt	darunter im ersten	
			Hochschul-	Fach-		Hochschul-	Fach-		Hochschul-	Fach-
			semester			semester			semester	
noch: Universitäten (U), technische Hochschule, Sporthochschule, Fernuniversität										
noch: U Köln										
noch: Sprach- und Kulturwissenschaften										
Publizistik	a	2	–	–	2	–	–	–	–	–
	b	–	–	–	–	–	–	–	–	–
	c	2	–	–	2	–	–	–	–	–
Allgemeine Philologie	a	311	71	107	272	66	98	39	5	9
	b	479	147	215	395	134	184	84	13	31
	c	790	218	322	667	200	282	123	18	40
Alte Sprachen	a	164	12	26	149	8	20	15	4	6
	b	249	32	64	221	29	57	28	3	7
	c	413	44	90	370	37	77	43	7	13
Germanistik	a	1 362	108	156	1 252	89	134	110	19	22
	b	3 334	459	593	2 881	370	472	453	89	121
	c	4 696	567	749	4 133	459	606	563	108	143
Anglistik	a	631	31	42	579	23	33	52	8	9
	b	1 454	111	130	1 285	81	94	169	30	36
	c	2 085	142	172	1 864	104	127	221	38	45
Romanistik	a	581	39	62	497	31	50	84	8	12
	b	1 408	126	182	1 217	110	156	191	16	26
	c	1 989	165	244	1 714	141	206	275	24	38
Slawistik	a	98	4	13	77	4	8	21	–	5
	b	248	19	43	153	15	32	95	4	11
	c	346	23	56	230	19	40	116	4	16
Ostasiatische Philologie	a	552	100	170	519	97	161	33	3	9
	b	734	93	199	638	88	180	96	5	19
	c	1 286	193	369	1 157	185	341	129	8	28
Sonstige Sprach- und Kulturwissen- schaften	a	501	30	73	442	30	68	59	–	5
	b	915	67	145	837	65	138	78	2	7
	c	1 416	97	218	1 279	95	206	137	2	12
Sprach- und Kultur- wissenschaften zusammen	a	8 334	550	884	7 688	479	777	646	71	107
	b	16 910	1 388	2 132	15 206	1 193	1 808	1 704	195	324
	c	25 244	1 938	3 016	22 894	1 672	2 585	2 350	266	431
Rechts-, Wirtschafts- und Sozialwissenschaften										
Rechtswissenschaft	a	3 163	157	189	2 843	134	160	320	23	29
	b	2 886	162	208	2 443	115	139	443	47	69
	c	6 049	319	397	5 286	249	299	763	70	98
Wirtschaftswissen- schaften	a	5 488	395	557	4 919	323	452	569	72	105
	b	3 214	308	424	2 638	228	294	576	80	130
	c	8 702	703	981	7 557	551	746	1 145	152	235
Sozial- und Politik- wissenschaften	a	773	51	75	684	48	68	89	3	7
	b	722	53	76	603	39	55	119	14	21
	c	1 495	104	151	1 287	87	123	208	17	28
Rechts-, Wirtschafts- und Sozialwissen- schaften zusammen	a	9 424	603	821	8 446	505	680	978	98	141
	b	6 822	523	708	5 684	382	488	1 138	141	220
	c	16 246	1 126	1 529	14 130	887	1 168	2 116	239	361

**Noch: 2. Studierende und Studienanfänger/-innen nach Hochschularten, Hochschulen,
Fächergruppen und Studienbereichen**

Fächergruppe Studienbereich a = männlich b = weiblich c = Insgesamt		Studierende			Deutsche Studierende			Ausländische Studierende		
		insgesamt	darunter im ersten		insgesamt	darunter im ersten		insgesamt	darunter im ersten	
			Hochschul-	Fach-		Hochschul-	Fach-		Hochschul-	Fach-
			semester			semester			semester	
noch: Universitäten (U), technische Hochschule, Sporthochschule, Fernuniversität										
noch: U Köln										
Mathematik, Naturwissenschaften										
Mathematik	a	1 259	137	254	1 169	127	239	90	10	15
	b	1 148	223	345	1 051	206	314	97	17	31
	c	2 407	360	599	2 220	333	553	187	27	46
Informatik	a	5	–	–	4	–	–	1	–	–
	b	–	–	–	–	–	–	–	–	–
	c	5	–	–	4	–	–	1	–	–
Physik	a	801	100	150	749	93	143	52	7	7
	b	267	29	63	250	28	61	17	1	2
	c	1 068	129	213	999	121	204	69	8	9
Chemie	a	832	88	127	745	80	113	87	8	14
	b	621	89	146	531	79	129	90	10	17
	c	1 453	177	273	1 276	159	242	177	18	31
Biologie	a	970	83	103	844	64	79	126	19	24
	b	1 375	149	195	1 231	130	165	144	19	30
	c	2 345	232	298	2 075	194	244	270	38	54
Geographie	a	740	73	97	708	70	92	32	3	5
	b	594	65	105	546	59	89	48	6	16
	c	1 334	138	202	1 254	129	181	80	9	21
Geowissenschaften	a	904	129	208	858	120	195	46	9	13
	b	741	125	218	708	117	204	33	8	14
	c	1 645	254	426	1 566	237	399	79	17	27
Mathematik, Natur- wissenschaften zusammen	a	5 511	610	939	5 077	554	861	434	56	78
	b	4 746	680	1 072	4 317	619	962	429	61	110
	c	10 257	1 290	2 011	9 394	1 173	1 823	863	117	188
Humanmedizin										
Allgemeine Medizin	a	1 314	60	75	1 130	43	55	184	17	20
	b	1 651	103	123	1 424	79	93	227	24	30
	c	2 965	163	198	2 554	122	148	411	41	50
Zahnmedizin	a	214	14	25	177	12	22	37	2	3
	b	246	27	36	203	25	30	43	2	6
	c	460	41	61	380	37	52	80	4	9
Humanmedizin zusammen	a	1 528	74	100	1 307	55	77	221	19	23
	b	1 897	130	159	1 627	104	123	270	26	36
	c	3 425	204	259	2 934	159	200	491	45	59
Kunst, Kunstwissenschaft										
Kunstgeschichte	a	131	8	10	116	6	6	15	2	4
	b	475	47	62	423	42	52	52	5	10
	c	606	55	72	539	48	58	67	7	14
Kunst, Design, Gestaltung	a	28	3	3	26	3	3	2	–	–
	b	258	20	29	238	19	26	20	1	3
	c	286	23	32	264	22	29	22	1	3
Musikwissenschaft	a	466	48	63	430	44	58	36	4	5
	b	355	42	60	310	39	55	45	3	5
	c	821	90	123	740	83	113	81	7	10

Noch: 2. Studierende und Studienanfänger/-innen nach Hochschularten, Hochschulen, Fächergruppen und Studienbereichen

Fächergruppe Studienbereich a = männlich b = weiblich c = Insgesamt	Studierende			Deutsche Studierende			Ausländische Studierende		
	insgesamt	darunter im ersten		insgesamt	darunter im ersten		insgesamt	darunter im ersten	
		Hochschul-	Fach-		Hochschul-	Fach-		Hochschul-	Fach-
		semester			semester			semester	

noch: **Universitäten (U), technische Hochschule, Sporthochschule, Fernuniversität**

noch: **U Köln**

noch: Kunst, Kunstwissenschaft

Musik	a	57	4	6	57	4	6	–	–	–
	b	100	6	8	98	5	7	2	1	1
	c	157	10	14	155	9	13	2	1	1
Theater, Film, Fernsehen	a	186	18	22	173	17	18	13	1	4
	b	342	39	51	283	30	36	59	9	15
	c	528	57	73	456	47	54	72	10	19
Kunst, Kunstwissen- schaft zusammen	a	868	81	104	802	74	91	66	7	13
	b	1 530	154	210	1 352	135	176	178	19	34
	c	2 398	235	314	2 154	209	267	244	26	47
Hochschule insgesamt	a	25 665	1 918	2 848	23 320	1 667	2 486	2 345	251	362
	b	31 905	2 875	4 281	28 186	2 433	3 557	3 719	442	724
	c	57 570	4 793	7 129	51 506	4 100	6 043	6 064	693	1 086

Deutsche Sporthochschule Köln

Sport

Sport	a	3 372	239	306	3 021	177	250	351	62	56
	b	1 789	110	162	1 681	89	144	108	21	18
	c	5 161	349	468	4 702	266	394	459	83	74
Sport zusammen	a	3 372	239	306	3 021	177	250	351	62	56
	b	1 789	110	162	1 681	89	144	108	21	18
	c	5 161	349	468	4 702	266	394	459	83	74
Hochschule insgesamt	a	3 372	239	306	3 021	177	250	351	62	56
	b	1 789	110	162	1 681	89	144	108	21	18
	c	5 161	349	468	4 702	266	394	459	83	74

U Münster

Sprach- und Kulturwissenschaften

Evangelische Theologie	a	217	19	25	192	17	22	25	2	3
	b	273	26	43	262	25	42	11	1	1
	c	490	45	68	454	42	64	36	3	4
Katholische Theologie	a	499	36	57	460	33	53	39	3	4
	b	490	38	64	477	38	63	13	–	1
	c	989	74	121	937	71	116	52	3	5
Philosophie	a	347	24	35	325	20	31	22	4	4
	b	227	26	37	201	17	28	26	9	9
	c	574	50	72	526	37	59	48	13	13
Psychologie	a	209	18	37	200	18	36	9	–	1
	b	650	77	109	610	68	96	40	9	13
	c	859	95	146	810	86	132	49	9	14
Erziehungswissen- schaften	a	523	16	34	496	15	33	27	1	1
	b	1 435	86	144	1 331	80	132	104	6	12
	c	1 958	102	178	1 827	95	165	131	7	13

**Noch: 2. Studierende und Studienanfänger/-innen nach Hochschularten, Hochschulen,
Fächergruppen und Studienbereichen**

Fächergruppe Studienbereich a = männlich b = weiblich c = Insgesamt		Studierende			Deutsche Studierende			Ausländische Studierende		
		insgesamt	darunter im ersten		insgesamt	darunter im ersten		insgesamt	darunter im ersten	
			Hochschul-	Fach-		Hochschul-	Fach-		Hochschul-	Fach-
			semester			semester			semester	
noch: Universitäten (U), technische Hochschule, Sporthochschule, Fernuniversität										
noch: U Münster										
noch: Sprach- und Kulturwissenschaften										
Geschichte	a	1 211	107	139	1 145	92	126	66	15	13
	b	833	89	112	771	75	99	62	14	13
	c	2 044	196	251	1 916	167	225	128	29	26
Allgemeine Philologie	a	400	38	52	375	36	50	25	2	2
	b	663	69	95	621	64	91	42	5	4
	c	1 063	107	147	996	100	141	67	7	6
Alte Sprachen	a	114	13	17	109	12	16	5	1	1
	b	131	21	23	123	18	22	8	3	1
	c	245	34	40	232	30	38	13	4	2
Germanistik	a	1 077	158	197	986	143	182	91	15	15
	b	3 059	554	636	2 737	467	558	322	87	78
	c	4 136	712	833	3 723	610	740	413	102	93
Anglistik	a	452	40	50	420	37	47	32	3	3
	b	1 026	112	131	965	103	125	61	9	6
	c	1 478	152	181	1 385	140	172	93	12	9
Romanistik	a	194	29	44	167	24	37	27	5	7
	b	665	122	160	584	112	146	81	10	14
	c	859	151	204	751	136	183	108	15	21
Slawistik	a	22	–	–	14	–	–	8	–	–
	b	99	–	2	61	–	1	38	–	1
	c	121	–	2	75	–	1	46	–	1
Ostasiatische Philologie	a	34	8	11	33	8	11	1	–	–
	b	34	7	7	29	7	7	5	–	–
	c	68	15	18	62	15	18	6	–	–
Sonstige Sprach- und Kulturwissen- schaften	a	167	23	32	130	19	25	37	4	7
	b	259	41	53	228	38	50	31	3	3
	c	426	64	85	358	57	75	68	7	10
Sprach- und Kultur- wissenschaften zusammen	a	5 466	529	730	5 052	474	669	414	55	61
	b	9 844	1 268	1 616	9 000	1 112	1 460	844	156	156
	c	15 310	1 797	2 346	14 052	1 586	2 129	1 258	211	217
Sport										
Sport	a	419	51	61	412	49	59	7	2	2
	b	373	43	49	365	43	49	8	–	–
	c	792	94	110	777	92	108	15	2	2
Sport zusammen	a	419	51	61	412	49	59	7	2	2
	b	373	43	49	365	43	49	8	–	–
	c	792	94	110	777	92	108	15	2	2
Rechts-, Wirtschafts- und Sozialwissenschaften										
Rechtswissenschaft	a	2 706	160	170	2 564	141	149	142	19	21
	b	2 248	179	182	2 067	144	150	181	35	32
	c	4 954	339	352	4 631	285	299	323	54	53
Wirtschaftswissen- schaften	a	2 879	301	397	2 714	282	372	165	19	25
	b	1 400	191	221	1 198	155	183	202	36	38
	c	4 279	492	618	3 912	437	555	367	55	63

Noch: 2. Studierende und Studienanfänger/-innen nach Hochschularten, Hochschulen, Fächergruppen und Studienbereichen

Fächergruppe Studienbereich a = männlich b = weiblich c = Insgesamt	Studierende			Deutsche Studierende			Ausländische Studierende		
	insgesamt	darunter im ersten		insgesamt	darunter im ersten		insgesamt	darunter im ersten	
		Hochschul-	Fach-		Hochschul-	Fach-		Hochschul-	Fach-
		semester			semester			semester	

noch: **Universitäten (U), technische Hochschule, Sporthochschule, Fernuniversität**

noch: **U Münster**

noch: **Rechts-, Wirtschafts- und Sozialwissenschaften**

Sozial- und Politik- wissenschaften	a	1 381	100	145	1 227	83	127	154	17	18
	b	1 005	126	144	848	92	116	157	34	28
	c	2 386	226	289	2 075	175	243	311	51	46
Rechts-, Wirtschafts- und Sozialwissen- schaften zusammen	a	6 966	561	712	6 505	506	648	461	55	64
	b	4 653	496	547	4 113	391	449	540	105	98
	c	11 619	1 057	1 259	10 618	897	1 097	1 001	160	162

Mathematik, Naturwissenschaften

Pharmazie	a	213	9	11	194	7	8	19	2	3
	b	609	57	61	579	54	59	30	3	2
	c	822	66	72	773	61	67	49	5	5
Mathematik	a	1 086	198	257	1 016	188	244	70	10	13
	b	956	229	273	921	222	263	35	7	10
	c	2 042	427	530	1 937	410	507	105	17	23
Informatik	a	994	178	199	928	164	184	66	14	15
	b	110	13	18	74	9	12	36	4	6
	c	1 104	191	217	1 002	173	196	102	18	21
Astronomie	a	5	–	–	4	–	–	1	–	–
	b	1	–	–	1	–	–	–	–	–
	c	6	–	–	5	–	–	1	–	–
Physik	a	709	112	143	679	106	135	30	6	8
	b	136	15	25	132	14	24	4	1	1
	c	845	127	168	811	120	159	34	7	9
Chemie	a	881	156	189	784	137	167	97	19	22
	b	614	155	183	552	137	164	62	18	19
	c	1 495	311	372	1 336	274	331	159	37	41
Biologie	a	788	65	76	737	56	69	51	9	7
	b	1 330	98	122	1 281	91	111	49	7	11
	c	2 118	163	198	2 018	147	180	100	16	18
Geographie	a	692	57	70	668	52	65	24	5	5
	b	306	23	24	290	18	19	16	5	5
	c	998	80	94	958	70	84	40	10	10
Geowissenschaften	a	309	69	97	296	69	95	13	–	2
	b	140	24	31	132	23	29	8	1	2
	c	449	93	128	428	92	124	21	1	4
Ökologie	a	244	19	27	237	17	25	7	2	2
	b	249	35	39	236	33	38	13	2	1
	c	493	54	66	473	50	63	20	4	3
Mathematik, Natur- wissenschaften zusammen	a	5 921	863	1 069	5 543	796	992	378	67	77
	b	4 451	649	776	4 198	601	719	253	48	57
	c	10 372	1 512	1 845	9 741	1 397	1 711	631	115	134

Humanmedizin

Allgemeine Medizin	a	1 103	39	46	964	31	40	139	8	6
	b	1 287	81	94	1 183	70	84	104	11	10
	c	2 390	120	140	2 147	101	124	243	19	16

**Noch: 2. Studierende und Studienanfänger/-innen nach Hochschularten, Hochschulen,
Fächergruppen und Studienbereichen**

Fächergruppe Studienbereich a = männlich b = weiblich c = Insgesamt		Studierende			Deutsche Studierende			Ausländische Studierende		
		insgesamt	darunter im ersten		insgesamt	darunter im ersten		insgesamt	darunter im ersten	
			Hochschul-	Fach-		Hochschul-	Fach-		Hochschul-	Fach-
			semester			semester			semester	
noch: Universitäten (U), technische Hochschule, Sporthochschule, Fernuniversität										
noch: U Münster										
noch: Humanmedizin										
Zahnmedizin	a	339	16	21	305	15	20	34	1	1
	b	381	25	26	336	21	22	45	4	4
	c	720	41	47	641	36	42	79	5	5
Humanmedizin zusammen	a	1 442	55	67	1 269	46	60	173	9	7
	b	1 668	106	120	1 519	91	106	149	15	14
	c	3 110	161	187	2 788	137	166	322	24	21
Agrar-, Forst- und Ernährungswissenschaften										
Haushalts- und Ernährungswissen- schaften	a	4	–	–	4	–	–	–	–	–
	b	55	16	18	53	16	18	2	–	–
	c	59	16	18	57	16	18	2	–	–
Agrar-, Forst- und Ernährungswissen- schaften zusammen	a	4	–	–	4	–	–	–	–	–
	b	55	16	18	53	16	18	2	–	–
	c	59	16	18	57	16	18	2	–	–
Ingenieurwissenschaften										
Ingenieurwissen- schaften und Technik (allgemein)	a	50	3	6	49	3	6	1	–	–
	b	19	–	5	19	–	5	–	–	–
	c	69	3	11	68	3	11	1	–	–
Ingenieurwissen- schaften zusammen	a	50	3	6	49	3	6	1	–	–
	b	19	–	5	19	–	5	–	–	–
	c	69	3	11	68	3	11	1	–	–
Kunst, Kunstwissenschaft										
Kunstgeschichte	a	83	7	10	78	6	9	5	1	1
	b	344	46	53	313	41	47	31	5	6
	c	427	53	63	391	47	56	36	6	7
Kunst, Design, Gestaltung	a	–	–	–	–	–	–	–	–	–
	b	48	–	–	47	–	–	1	–	–
	c	48	–	–	47	–	–	1	–	–
Musikwissenschaft	a	81	–	–	72	–	–	9	–	–
	b	54	–	–	43	–	–	11	–	–
	c	135	–	–	115	–	–	20	–	–
Musik	a	56	1	2	54	1	2	2	–	–
	b	158	10	15	145	8	13	13	2	2
	c	214	11	17	199	9	15	15	2	2
Kunst, Kunstwissen- schaft zusammen	a	220	8	12	204	7	11	16	1	1
	b	604	56	68	548	49	60	56	7	8
	c	824	64	80	752	56	71	72	8	9
Hochschule insgesamt	a	20 488	2 070	2 657	19 038	1 881	2 445	1 450	189	212
	b	21 667	2 634	3 199	19 815	2 303	2 866	1 852	331	333
	c	42 155	4 704	5 856	38 853	4 184	5 311	3 302	520	545

**Noch: 2. Studierende und Studienanfänger/-innen nach Hochschularten, Hochschulen,
Fächergruppen und Studienbereichen**

Fächergruppe Studienbereich a = männlich b = weiblich c = Insgesamt	Studierende			Deutsche Studierende			Ausländische Studierende		
	insgesamt	darunter im ersten		insgesamt	darunter im ersten		insgesamt	darunter im ersten	
		Hochschul-	Fach-		Hochschul-	Fach-		Hochschul-	Fach-
		semester			semester			semester	

noch: **Universitäten (U), technische Hochschule, Sporthochschule, Fernuniversität**

U Paderborn

Sprach- und Kulturwissenschaften

Evangelische Theologie	a	12	1	1	11	1	1	1	–	–
	b	31	3	3	31	3	3	–	–	–
	c	43	4	4	42	4	4	1	–	–
Katholische Theologie	a	33	2	4	32	2	4	1	–	–
	b	73	4	7	72	4	7	1	–	–
	c	106	6	11	104	6	11	2	–	–
Philosophie	a	20	–	–	20	–	–	–	–	–
	b	21	–	–	19	–	–	2	–	–
	c	41	–	–	39	–	–	2	–	–
Erziehungswissen- schaften	a	131	7	13	126	6	11	5	1	2
	b	375	49	61	340	43	55	35	6	6
	c	506	56	74	466	49	66	40	7	8
Geschichte	a	136	9	17	131	9	16	5	–	1
	b	170	8	14	167	8	14	3	–	–
	c	306	17	31	298	17	30	8	–	1
Allgemeine Philologie	a	46	–	2	44	–	2	2	–	–
	b	94	–	6	89	–	6	5	–	–
	c	140	–	8	133	–	8	7	–	–
Germanistik	a	406	71	95	379	63	84	27	8	11
	b	1 097	218	253	1 014	210	242	83	8	11
	c	1 503	289	348	1 393	273	326	110	16	22
Anglistik	a	148	12	28	140	12	26	8	–	2
	b	476	84	110	445	78	99	31	6	11
	c	624	96	138	585	90	125	39	6	13
Romanistik	a	32	2	5	23	1	3	9	1	2
	b	135	27	33	115	26	31	20	1	2
	c	167	29	38	138	27	34	29	2	4
Sprach- und Kultur- wissenschaften zusammen	a	964	104	165	906	94	147	58	10	18
	b	2 472	393	487	2 292	372	457	180	21	30
	c	3 436	497	652	3 198	466	604	238	31	48

Sport

Sport	a	226	37	51	212	33	50	14	4	1
	b	135	16	19	134	16	19	1	–	–
	c	361	53	70	346	49	69	15	4	1
Sport zusammen	a	226	37	51	212	33	50	14	4	1
	b	135	16	19	134	16	19	1	–	–
	c	361	53	70	346	49	69	15	4	1

Rechts-, Wirtschafts- und Sozialwissenschaften

Wirtschaftswissen- schaften	a	2 569	321	418	2 342	300	382	227	21	36
	b	1 606	213	288	1 378	193	257	228	20	31
	c	4 175	534	706	3 720	493	639	455	41	67
Sozial- und Politik- wissenschaften	a	12	–	–	11	–	–	1	–	–
	b	5	–	–	5	–	–	–	–	–
	c	17	–	–	16	–	–	1	–	–

**Noch: 2. Studierende und Studienanfänger/-innen nach Hochschularten, Hochschulen,
Fächergruppen und Studienbereichen**

Fächergruppe Studienbereich a = männlich b = weiblich c = Insgesamt	Studierende			Deutsche Studierende			Ausländische Studierende		
	insgesamt	darunter im ersten		insgesamt	darunter im ersten		insgesamt	darunter im ersten	
		Hochschul-	Fach-		Hochschul-	Fach-		Hochschul-	Fach-
		semester			semester			semester	

noch: **Universitäten (U), technische Hochschule, Sporthochschule, Fernuniversität**

noch: **U Paderborn**

noch: **Rechts-, Wirtschafts- und Sozialwissenschaften**

Rechts-, Wirtschafts- und Sozialwissenschaften zusammen	a	2 581	321	418	2 353	300	382	228	21	36
	b	1 611	213	288	1 383	193	257	228	20	31
	c	4 192	534	706	3 736	493	639	456	41	67

Mathematik, Naturwissenschaften

Mathematik	a	286	46	65	275	42	61	11	4	4
	b	324	94	108	311	92	106	13	2	2
	c	610	140	173	586	134	167	24	6	6
Informatik	a	1 660	234	276	1 486	216	252	174	18	24
	b	192	26	28	151	21	23	41	5	5
	c	1 852	260	304	1 637	237	275	215	23	29
Physik	a	178	16	20	165	13	17	13	3	3
	b	40	4	6	36	4	6	4	–	–
	c	218	20	26	201	17	23	17	3	3
Chemie	a	208	22	24	173	20	23	35	2	1
	b	109	20	21	81	17	18	28	3	3
	c	317	42	45	254	37	41	63	5	4
Biologie	a	10	–	–	10	–	–	–	–	–
	b	49	1	3	49	1	3	–	–	–
	c	59	1	3	59	1	3	–	–	–
Geographie	a	127	–	–	100	–	–	27	–	–
	b	282	–	–	241	–	–	41	–	–
	c	409	–	–	341	–	–	68	–	–
Mathematik, Naturwissenschaften zusammen	a	2 469	318	385	2 209	291	353	260	27	32
	b	996	145	166	869	135	156	127	10	10
	c	3 465	463	551	3 078	426	509	387	37	42

Agrar-, Forst- und Ernährungswissenschaften

Haushalts- und Ernährungswissenschaften	a	4	–	–	4	–	–	–	–	–
	b	11	1	1	11	1	1	–	–	–
	c	15	1	1	15	1	1	–	–	–
Agrar-, Forst- und Ernährungswissenschaften zusammen	a	4	–	–	4	–	–	–	–	–
	b	11	1	1	11	1	1	–	–	–
	c	15	1	1	15	1	1	–	–	–

Ingenieurwissenschaften

Maschinenbau	a	1 195	263	287	1 072	234	259	123	29	28
	b	148	44	50	125	36	41	23	8	9
	c	1 343	307	337	1 197	270	300	146	37	37
Elektrotechnik	a	522	70	88	446	65	79	76	5	9
	b	36	9	9	16	4	4	20	5	5
	c	558	79	97	462	69	83	96	10	14
Ingenieurwissenschaften zusammen	a	1 717	333	375	1 518	299	338	199	34	37
	b	184	53	59	141	40	45	43	13	14
	c	1 901	386	434	1 659	339	383	242	47	51

Noch: 2. Studierende und Studienanfänger/-innen nach Hochschularten, Hochschulen, Fächerguppen und Studienbereichen

Fächergruppe Studienbereich a = männlich b = weiblich c = Insgesamt		Studierende			Deutsche Studierende			Ausländische Studierende		
		insgesamt	darunter im ersten		insgesamt	darunter im ersten		insgesamt	darunter im ersten	
			Hochschul-	Fach-		Hochschul-	Fach-		Hochschul-	Fach-
			semester			semester			semester	
noch: Universitäten (U), technische Hochschule, Sporthochschule, Fernuniversität										
noch: U Paderborn										
Kunst, Kunstwissenschaft										
Kunst, Design, Gestaltung	a	20	2	5	20	2	5	–	–	–
	b	159	19	35	151	16	32	8	3	3
	c	179	21	40	171	18	37	8	3	3
Musikwissenschaft	a	127	34	37	121	34	36	6	–	1
	b	75	4	8	68	3	6	7	1	2
	c	202	38	45	189	37	42	13	1	3
Musik	a	10	1	2	10	1	2	–	–	–
	b	40	5	7	40	5	7	–	–	–
	c	50	6	9	50	6	9	–	–	–
Kunst, Kunstwissen- schaft zusammen	a	157	37	44	151	37	43	6	–	1
	b	274	28	50	259	24	45	15	4	5
	c	431	65	94	410	61	88	21	4	6
Hochschule insgesamt	a	8 118	1 150	1 438	7 353	1 054	1 313	765	96	125
	b	5 683	849	1 070	5 089	781	980	594	68	90
	c	13 801	1 999	2 508	12 442	1 835	2 293	1 359	164	215
U Siegen										
Sprach- und Kulturwissenschaften										
Evangelische Theologie	a	13	–	1	13	–	1	–	–	–
	b	62	5	8	62	5	8	–	–	–
	c	75	5	9	75	5	9	–	–	–
Katholische Theologie	a	11	–	–	10	–	–	1	–	–
	b	12	–	–	12	–	–	–	–	–
	c	23	–	–	22	–	–	1	–	–
Philosophie	a	31	3	5	28	3	5	3	–	–
	b	21	4	9	20	3	8	1	1	1
	c	52	7	14	48	6	13	4	1	1
Psychologie	a	2	–	–	2	–	–	–	–	–
	b	3	–	2	3	–	2	–	–	–
	c	5	–	2	5	–	2	–	–	–
Erziehungswissen- schaften	a	383	17	34	369	16	32	14	1	2
	b	859	75	112	804	71	104	55	4	8
	c	1 242	92	146	1 173	87	136	69	5	10
Geschichte	a	107	18	33	98	17	31	9	1	2
	b	85	16	23	81	16	23	4	–	–
	c	192	34	56	179	33	54	13	1	2
Allgemeine Philologie	a	34	3	3	33	3	3	1	–	–
	b	72	8	14	64	6	11	8	2	3
	c	106	11	17	97	9	14	9	2	3
Germanistik	a	420	54	69	383	42	56	37	12	13
	b	1 000	238	284	863	187	224	137	51	60
	c	1 420	292	353	1 246	229	280	174	63	73
Anglistik	a	115	15	22	106	14	20	9	1	2
	b	352	41	64	328	40	62	24	1	2
	c	467	56	86	434	54	82	33	2	4

**Noch: 2. Studierende und Studienanfänger/-innen nach Hochschularten, Hochschulen,
Fächergruppen und Studienbereichen**

Fächergruppe Studienbereich a = männlich b = weiblich c = Insgesamt		Studierende			Deutsche Studierende			Ausländische Studierende		
		insgesamt	darunter im ersten		insgesamt	darunter im ersten		insgesamt	darunter im ersten	
			Hochschul-	Fach-		Hochschul-	Fach-		Hochschul-	Fach-
			semester			semester			semester	
noch: Universitäten (U), technische Hochschule, Sporthochschule, Fernuniversität										
noch: U Siegen										
Sprach- und Kulturwissenschaften										
Romanistik	a	120	53	77	107	46	67	13	7	10
	b	527	261	331	486	246	307	41	15	24
	c	647	314	408	593	292	374	54	22	34
Sprach- und Kultur- wissenschaften zusammen	a	1 236	163	244	1 149	141	215	87	22	29
	b	2 993	648	847	2 723	574	749	270	74	98
	c	4 229	811	1 091	3 872	715	964	357	96	127
Rechts-, Wirtschafts- und Sozialwissenschaften										
Wirtschaftswissen- schaften	a	1 852	330	389	1 611	299	347	241	31	42
	b	967	170	211	764	132	160	203	38	51
	c	2 819	500	600	2 375	431	507	444	69	93
Sozial- und Politik- wissenschaften	a	259	58	87	220	55	82	39	3	5
	b	255	90	114	224	85	103	31	5	11
	c	514	148	201	444	140	185	70	8	16
Rechts-, Wirtschafts- und Sozialwissen- schaften zusammen	a	2 111	388	476	1 831	354	429	280	34	47
	b	1 222	260	325	988	217	263	234	43	62
	c	3 333	648	801	2 819	571	692	514	77	109
Mathematik, Naturwissenschaften										
Mathematik	a	209	26	41	188	19	29	21	7	12
	b	175	47	57	164	46	54	11	1	3
	c	384	73	98	352	65	83	32	8	15
Physik	a	202	26	32	152	19	25	50	7	7
	b	45	9	11	25	6	7	20	3	4
	c	247	35	43	177	25	32	70	10	11
Chemie	a	175	30	36	120	14	18	55	16	18
	b	83	19	25	42	5	8	41	14	17
	c	258	49	61	162	19	26	96	30	35
Biologie	a	48	–	–	48	–	–	–	–	–
	b	248	1	5	243	–	3	5	1	2
	c	296	1	5	291	–	3	5	1	2
Mathematik, Natur- wissenschaften zusammen	a	634	82	109	508	52	72	126	30	37
	b	551	76	98	474	57	72	77	19	26
	c	1 185	158	207	982	109	144	203	49	63
Ingenieurwissenschaften										
Architektur	a	351	56	80	331	53	77	20	3	3
	b	258	62	78	235	55	70	23	7	8
	c	609	118	158	566	108	147	43	10	11
Bauingenieurwesen	a	327	39	52	303	38	49	24	1	3
	b	71	7	11	67	7	10	4	–	1
	c	398	46	63	370	45	59	28	1	4

Noch: 2. Studierende und Studienanfänger/-innen nach Hochschularten, Hochschulen, Fächergruppen und Studienbereichen

Fächergruppe Studienbereich a = männlich b = weiblich c = Insgesamt	Studierende			Deutsche Studierende			Ausländische Studierende		
	insgesamt	darunter im ersten		insgesamt	darunter im ersten		insgesamt	darunter im ersten	
		Hochschul-	Fach-		Hochschul-	Fach-		Hochschul-	Fach-
		semester			semester			semester	

noch: **Universitäten (U), technische Hochschule, Sporthochschule, Fernuniversität**

noch: **U Siegen**

noch: Ingenieurwissenschaften

Maschinenbau	a	882	160	193	796	147	172	86	13	21
	b	88	17	23	73	12	16	15	5	7
	c	970	177	216	869	159	188	101	18	28
Elektrotechnik	a	1 081	160	208	823	112	142	258	48	66
	b	100	17	24	55	4	8	45	13	16
	c	1 181	177	232	878	116	150	303	61	82
Ingenieurwissen- schaften zusammen	a	2 641	415	533	2 253	350	440	388	65	93
	b	517	103	136	430	78	104	87	25	32
	c	3 158	518	669	2 683	428	544	475	90	125

Kunst, Kunstwissenschaft

Kunst, Design, Gestaltung	a	25	4	5	22	4	5	3	–	–
	b	92	7	14	84	6	13	8	1	1
	c	117	11	19	106	10	18	11	1	1
Musik	a	28	2	5	28	2	5	–	–	–
	b	58	7	12	55	7	12	3	–	–
	c	86	9	17	83	9	17	3	–	–
Kunst, Kunstwissen- schaft zusammen	a	53	6	10	50	6	10	3	–	–
	b	150	14	26	139	13	25	11	1	1
	c	203	20	36	189	19	35	14	1	1
Hochschule insgesamt	a	6 675	1 054	1 372	5 791	903	1 166	884	151	206
	b	5 433	1 101	1 432	4 754	939	1 213	679	162	219
	c	12 108	2 155	2 804	10 545	1 842	2 379	1 563	313	425

U Wuppertal

Sprach- und Kulturwissenschaften

Evangelische Theologie	a	21	2	4	21	2	4	–	–	–
	b	69	5	5	67	5	5	2	–	–
	c	90	7	9	88	7	9	2	–	–
Katholische Theologie	a	3	–	–	3	–	–	–	–	–
	b	36	–	1	36	–	1	–	–	–
	c	39	–	1	39	–	1	–	–	–
Philosophie	a	159	19	26	126	11	17	33	8	9
	b	115	10	15	101	7	12	14	3	3
	c	274	29	41	227	18	29	47	11	12
Psychologie	a	162	14	21	153	12	18	9	2	3
	b	428	35	47	407	34	46	21	1	1
	c	590	49	68	560	46	64	30	3	4
Erziehungswissen- schaften	a	91	3	5	85	2	4	6	1	1
	b	333	33	36	314	31	34	19	2	2
	c	424	36	41	399	33	38	25	3	3
Geschichte	a	188	25	33	176	24	30	12	1	3
	b	235	24	35	217	23	32	18	1	3
	c	423	49	68	393	47	62	30	2	6

Noch: 2. Studierende und Studienanfänger/-innen nach Hochschularten, Hochschulen, Fächergruppen und Studienbereichen

Fächergruppe Studienbereich a = männlich b = weiblich c = Insgesamt		Studierende			Deutsche Studierende			Ausländische Studierende		
		insgesamt	darunter im ersten		insgesamt	darunter im ersten		insgesamt	darunter im ersten	
			Hochschul-	Fach-		Hochschul-	Fach-		Hochschul-	Fach-
			semester			semester			semester	
noch: Universitäten (U), technische Hochschule, Sporthochschule, Fernuniversität										
noch: U Wuppertal										
noch: Sprach- und Kulturwissenschaften										
Allgemeine Philologie	a	33	7	8	25	4	5	8	3	3
	b	83	21	25	65	11	14	18	10	11
	c	116	28	33	90	15	19	26	13	14
Germanistik	a	210	43	54	188	39	50	22	4	4
	b	821	207	247	728	182	221	93	25	26
	c	1 031	250	301	916	221	271	115	29	30
Anglistik	a	130	17	26	122	16	25	8	1	1
	b	511	85	99	467	73	86	44	12	13
	c	641	102	125	589	89	111	52	13	14
Romanistik	a	35	8	9	27	7	7	8	1	2
	b	97	18	21	86	15	17	11	3	4
	c	132	26	30	113	22	24	19	4	6
Sprach- und Kultur- wissenschaften zusammen	a	1 032	138	186	926	117	160	106	21	26
	b	2 728	438	531	2 488	381	468	240	57	63
	c	3 760	576	717	3 414	498	628	346	78	89
Sport										
Sport	a	133	20	25	131	20	24	2	–	1
	b	144	17	20	141	16	19	3	1	1
	c	277	37	45	272	36	43	5	1	2
Sport zusammen	a	133	20	25	131	20	24	2	–	1
	b	144	17	20	141	16	19	3	1	1
	c	277	37	45	272	36	43	5	1	2
Rechts-, Wirtschafts- und Sozialwissenschaften										
Wirtschaftswissen- schaften	a	2 169	328	411	1 739	254	319	430	74	92
	b	1 416	246	300	1 052	169	211	364	77	89
	c	3 585	574	711	2 791	423	530	794	151	181
Sozial- und Politik- wissenschaften	a	385	2	4	349	2	4	36	–	–
	b	317	8	13	284	8	13	33	–	–
	c	702	10	17	633	10	17	69	–	–
Rechts-, Wirtschafts- und Sozialwissen- schaften zusammen	a	2 554	330	415	2 088	256	323	466	74	92
	b	1 733	254	313	1 336	177	224	397	77	89
	c	4 287	584	728	3 424	433	547	863	151	181
Mathematik, Naturwissenschaften										
Mathematik	a	305	32	46	280	27	40	25	5	6
	b	227	67	83	199	59	71	28	8	12
	c	532	99	129	479	86	111	53	13	18
Physik	a	204	18	33	189	17	32	15	1	1
	b	43	4	5	40	3	4	3	1	1
	c	247	22	38	229	20	36	18	2	2
Chemie	a	222	29	37	198	28	35	24	1	2
	b	160	33	38	130	32	36	30	1	2
	c	382	62	75	328	60	71	54	2	4

Noch: 2. Studierende und Studienanfänger/-innen nach Hochschularten, Hochschulen, Fächerguppen und Studienbereichen

Fächergruppe Studienbereich a = männlich b = weiblich c = Insgesamt		Studierende			Deutsche Studierende			Ausländische Studierende		
		insgesamt	darunter im ersten		insgesamt	darunter im ersten		insgesamt	darunter im ersten	
			Hochschul-	Fach-		Hochschul-	Fach-		Hochschul-	Fach-
			semester			semester			semester	
noch: Universitäten (U), technische Hochschule, Sporthochschule, Fernuniversität										
noch: U Wuppertal										
noch: Mathematik, Naturwissenschaften										
Biologie	a	19	2	3	18	2	3	1	–	–
	b	110	2	2	109	2	2	1	–	–
	c	129	4	5	127	4	5	2	–	–
Geographie	a	1	–	–	1	–	–	–	–	–
	b	–	–	–	–	–	–	–	–	–
	c	1	–	–	1	–	–	–	–	–
Mathematik, Natur- wissenschaften zusammen	a	751	81	119	686	74	110	65	7	9
	b	540	106	128	478	96	113	62	10	15
	c	1 291	187	247	1 164	170	223	127	17	24
Ingenieurwissenschaften										
Ingenieurwissen- schaften und Technik (allgemein)	a	588	68	96	540	66	92	48	2	4
	b	84	8	14	73	7	13	11	1	1
	c	672	76	110	613	73	105	59	3	5
Architektur	a	282	14	30	248	13	27	34	1	3
	b	297	27	52	263	23	42	34	4	10
	c	579	41	82	511	36	69	68	5	13
Bauingenieurwesen	a	690	58	69	536	45	54	154	13	15
	b	213	14	22	190	13	20	23	1	2
	c	903	72	91	726	58	74	177	14	17
Maschinenbau	a	278	17	24	256	16	23	22	1	1
	b	17	1	3	14	–	2	3	1	1
	c	295	18	27	270	16	25	25	2	2
Elektrotechnik	a	1 087	148	201	794	112	142	293	36	59
	b	101	14	17	64	9	11	37	5	6
	c	1 188	162	218	858	121	153	330	41	65
Druckereitechnik	a	280	58	63	246	52	57	34	6	6
	b	145	40	44	138	37	42	7	3	2
	c	425	98	107	384	89	99	41	9	8
Ingenieurwissen- schaften zusammen	a	3 205	363	483	2 620	304	395	585	59	88
	b	857	104	152	742	89	130	115	15	22
	c	4 062	467	635	3 362	393	525	700	74	110
Kunst, Kunstwissenschaft										
Kunst, Design, Gestaltung	a	356	23	48	319	22	46	37	1	2
	b	438	56	85	401	49	77	37	7	8
	c	794	79	133	720	71	123	74	8	10
Musik	a	13	2	4	10	–	2	3	2	2
	b	46	5	5	44	4	4	2	1	1
	c	59	7	9	54	4	6	5	3	3
Kunst, Kunstwissen- schaft zusammen	a	369	25	52	329	22	48	40	3	4
	b	484	61	90	445	53	81	39	8	9
	c	853	86	142	774	75	129	79	11	13
Hochschule insgesamt	a	8 044	957	1 280	6 780	793	1 060	1 264	164	220
	b	6 486	980	1 234	5 630	812	1 035	856	168	199
	c	14 530	1 937	2 514	12 410	1 605	2 095	2 120	332	419

Noch: 2. Studierende und Studienanfänger/-innen nach Hochschularten, Hochschulen, Fächergruppen und Studienbereichen

Fächergruppe Studienbereich a = männlich b = weiblich c = Insgesamt	Studierende			Deutsche Studierende			Ausländische Studierende		
	insgesamt	darunter im ersten		insgesamt	darunter im ersten		insgesamt	darunter im ersten	
		Hochschul-	Fach-		Hochschul-	Fach-		Hochschul-	Fach-
		semester			semester			semester	

noch: **Universitäten (U), technische Hochschule, Sporthochschule, Fernuniversität**

Private Wiss. Hochschule Witten-Herdecke

Sprach- und Kulturwissenschaften

Philosophie	a	15	2	3	13	1	2	2	1	1
	b	16	2	4	16	2	4	–	–	–
	c	31	4	7	29	3	6	2	1	1
Sprach- und Kultur-	a	15	2	3	13	1	2	2	1	1
wissenschaften	b	16	2	4	16	2	4	–	–	–
zusammen	c	31	4	7	29	3	6	2	1	1

Rechts-, Wirtschafts- und Sozialwissenschaften

Wirtschaftswissen-	a	263	27	38	247	22	34	16	5	4
schaften	b	97	9	14	79	7	13	18	2	1
	c	360	36	52	326	29	47	34	7	5
Sozialwesen	a	44	5	6	41	4	5	3	1	1
	b	101	16	20	95	15	19	6	1	1
	c	145	21	26	136	19	24	9	2	2
Rechts-, Wirtschafts-	a	307	32	44	288	26	39	19	6	5
und Sozialwissen-	b	198	25	34	174	22	32	24	3	2
schaften zusammen	c	505	57	78	462	48	71	43	9	7

Mathematik, Naturwissenschaften

Mathematik	a	1	–	–	1	–	–	–	–	–
	b	–	–	–	–	–	–	–	–	–
	c	1	–	–	1	–	–	–	–	–
Chemie	a	45	–	1	41	–	1	4	–	–
	b	23	–	–	20	–	–	3	–	–
	c	68	–	1	61	–	1	7	–	–
Mathematik, Natur-	a	46	–	1	42	–	1	4	–	–
wissenschaften	b	23	–	–	20	–	–	3	–	–
zusammen	c	69	–	1	62	–	1	7	–	–

Humanmedizin

Allgemeine Medizin	a	105	2	2	95	–	2	10	2	–
	b	183	1	–	174	–	–	9	1	–
	c	288	3	2	269	–	2	19	3	–
Zahnmedizin	a	82	9	12	73	9	12	9	–	–
	b	106	11	16	99	10	15	7	1	1
	c	188	20	28	172	19	27	16	1	1
Humanmedizin	a	187	11	14	168	9	14	19	2	–
zusammen	b	289	12	16	273	10	15	16	2	1
	c	476	23	30	441	19	29	35	4	1

Kunst, Kunstwissenschaft

Musik	a	–	–	–	–	–	–	–	–	–
	b	8	–	–	5	–	–	3	–	–
	c	8	–	–	5	–	–	3	–	–

Noch: 2. Studierende und Studienanfänger/-innen nach Hochschularten, Hochschulen, Fächergruppen und Studienbereichen

Fächergruppe Studienbereich a = männlich b = weiblich c = Insgesamt	Studierende			Deutsche Studierende			Ausländische Studierende		
	insgesamt	darunter im ersten		insgesamt	darunter im ersten		insgesamt	darunter im ersten	
		Hochschul-	Fach-		Hochschul-	Fach-		Hochschul-	Fach-
		semester			semester			semester	

noch: **Universitäten (U), technische Hochschule, Sporthochschule, Fernuniversität**

noch: **Private Wiss. Hochschule Witten-Herdecke**

noch: Kunst, Kunstwissenschaft

Kunst, Kunstwissen- schaft zusammen	a	–	–	–	–	–	–	–	–
	b	8	–	–	5	–	–	3	–
	c	8	–	–	5	–	–	3	–
Hochschule insgesamt	a	555	45	62	511	36	56	44	9
	b	534	39	54	488	34	51	46	5
	c	1 089	84	116	999	70	107	90	14
Hochschulart insgesamt	a	207 013	22 433	32 531	182 637	18 910	27 764	24 376	3 523
	b	189 024	23 328	32 447	164 901	19 480	27 361	24 123	3 848
	c	396 037	45 761	64 978	347 538	38 390	55 125	48 499	7 371

philosophisch-theologische und kirchliche Hochschulen

Kath. Hochschule für Kirchenmusik St. Gregorius in Aachen (privat)

Kunst, Kunstwissenschaft

Musik	a	25	4	4	25	4	4	–	–
	b	9	1	2	9	1	2	–	–
	c	34	5	6	34	5	6	–	–
Kunst, Kunstwissen- schaft zusammen	a	25	4	4	25	4	4	–	–
	b	9	1	2	9	1	2	–	–
	c	34	5	6	34	5	6	–	–
Hochschule insgesamt	a	25	4	4	25	4	4	–	–
	b	9	1	2	9	1	2	–	–
	c	34	5	6	34	5	6	–	–

Kirchliche Hochschule Bethel (ev.)

Sprach- und Kulturwissenschaften

Evangelische Theologie	a	83	15	19	53	12	16	30	3
	b	77	18	22	55	16	19	22	2
	c	160	33	41	108	28	35	52	5
Sprach- und Kultur- wissenschaften zusammen	a	83	15	19	53	12	16	30	3
	b	77	18	22	55	16	19	22	2
	c	160	33	41	108	28	35	52	5
Hochschule insgesamt	a	83	15	19	53	12	16	30	3
	b	77	18	22	55	16	19	22	2
	c	160	33	41	108	28	35	52	5

Phil.-Theol. Hochschule Münster (rk.)

Sprach- und Kulturwissenschaften

Evangelische Theologie	a	51	3	3	40	2	2	11	1
	b	25	2	2	20	1	1	5	1
	c	76	5	5	60	3	3	16	2

Noch: 2. Studierende und Studienanfänger/-innen nach Hochschularten, Hochschulen, Fächergruppen und Studienbereichen

Fächergruppe Studienbereich a = männlich b = weiblich c = Insgesamt	Studierende			Deutsche Studierende			Ausländische Studierende		
	insgesamt	darunter im ersten		insgesamt	darunter im ersten		insgesamt	darunter im ersten	
		Hochschul-	Fach-		Hochschul-	Fach-		Hochschul-	Fach-
		semester			semester			semester	

noch: **philosophisch-theologische und kirchliche Hochschulen**

noch: **Phil.-Theol. Hochschule Münster (rk.)**

noch: Sprach- und Kulturwissenschaften

Sprach- und Kulturwissenschaften zusammen	a	51	3	3	40	2	2	11	1	1
	b	25	2	2	20	1	1	5	1	1
	c	76	5	5	60	3	3	16	2	2
Hochschule insgesamt	a	51	3	3	40	2	2	11	1	1
	b	25	2	2	20	1	1	5	1	1
	c	76	5	5	60	3	3	16	2	2

Theologische Fakultät Paderborn (rk.)

Sprach- und Kulturwissenschaften

Katholische Theologie	a	113	4	20	106	2	18	7	2	2
	b	30	1	10	26	–	9	4	1	1
	c	143	5	30	132	2	27	11	3	3
Sprach- und Kulturwissenschaften zusammen	a	113	4	20	106	2	18	7	2	2
	b	30	1	10	26	–	9	4	1	1
	c	143	5	30	132	2	27	11	3	3
Hochschule insgesamt	a	113	4	20	106	2	18	7	2	2
	b	30	1	10	26	–	9	4	1	1
	c	143	5	30	132	2	27	11	3	3

Phil.-Theol. Hochschule St. Augustin (rk.)

Sprach- und Kulturwissenschaften

Katholische Theologie	a	86	12	10	29	3	4	57	9	6
	b	28	1	2	18	–	1	10	1	1
	c	114	13	12	47	3	5	67	10	7
Sprach- und Kulturwissenschaften zusammen	a	86	12	10	29	3	4	57	9	6
	b	28	1	2	18	–	1	10	1	1
	c	114	13	12	47	3	5	67	10	7
Hochschule insgesamt	a	86	12	10	29	3	4	57	9	6
	b	28	1	2	18	–	1	10	1	1
	c	114	13	12	47	3	5	67	10	7

Kirchliche Hochschule Wuppertal (ev.)

Sprach- und Kulturwissenschaften

Evangelische Theologie	a	72	16	19	60	14	17	12	2	2
	b	57	6	7	52	6	7	5	–	–
	c	129	22	26	112	20	24	17	2	2
Sprach- und Kulturwissenschaften zusammen	a	72	16	19	60	14	17	12	2	2
	b	57	6	7	52	6	7	5	–	–
	c	129	22	26	112	20	24	17	2	2

Noch: 2. Studierende und Studienanfänger/-innen nach Hochschularten, Hochschulen, Fächergruppen und Studienbereichen

Fächergruppe Studienbereich a = männlich b = weiblich c = Insgesamt	Studierende			Deutsche Studierende			Ausländische Studierende		
	insgesamt	darunter im ersten		insgesamt	darunter im ersten		insgesamt	darunter im ersten	
		Hochschul-	Fach-		Hochschul-	Fach-		Hochschul-	Fach-
		semester			semester			semester	

noch: **philosophisch-theologische und kirchliche Hochschulen**

noch: **Kirchliche Hochschule Wuppertal (ev.)**

noch: Sprach- und Kulturwissenschaften

Hochschule insgesamt	a	72	16	19	60	14	17	12	2	2
	b	57	6	7	52	6	7	5	–	–
	c	129	22	26	112	20	24	17	2	2
Hochschulart insgesamt	a	430	54	75	313	37	61	117	17	14
	b	226	29	45	180	24	39	46	5	6
	c	656	83	120	493	61	100	163	22	20

Kunst- und Musikhochschulen

Hochschule für Musik Detmold in Detmold

Kunst, Kunstwissenschaft

Musik	a	228	27	25	112	11	15	116	16	10
	b	335	30	31	168	16	18	167	14	13
	c	563	57	56	280	27	33	283	30	23
Kunst, Kunstwissen- schaft zusammen	a	228	27	25	112	11	15	116	16	10
	b	335	30	31	168	16	18	167	14	13
	c	563	57	56	280	27	33	283	30	23
Hochschule insgesamt	a	228	27	25	112	11	15	116	16	10
	b	335	30	31	168	16	18	167	14	13
	c	563	57	56	280	27	33	283	30	23

Hochschule für Musik Detmold in Dortmund

Kunst, Kunstwissenschaft

Musik	a	36	–	–	18	–	–	18	–	–
	b	38	–	–	16	–	–	22	–	–
	c	74	–	–	34	–	–	40	–	–
Kunst, Kunstwissen- schaft zusammen	a	36	–	–	18	–	–	18	–	–
	b	38	–	–	16	–	–	22	–	–
	c	74	–	–	34	–	–	40	–	–
Hochschule insgesamt	a	36	–	–	18	–	–	18	–	–
	b	38	–	–	16	–	–	22	–	–
	c	74	–	–	34	–	–	40	–	–

Hochschule für Musik Detmold in Münster

Kunst, Kunstwissenschaft

Musik	a	76	9	6	36	3	4	40	6	2
	b	143	18	9	62	8	6	81	10	3
	c	219	27	15	98	11	10	121	16	5
Kunst, Kunstwissen- schaft zusammen	a	76	9	6	36	3	4	40	6	2
	b	143	18	9	62	8	6	81	10	3
	c	219	27	15	98	11	10	121	16	5
Hochschule insgesamt	a	76	9	6	36	3	4	40	6	2
	b	143	18	9	62	8	6	81	10	3
	c	219	27	15	98	11	10	121	16	5

Noch: 2. Studierende und Studienanfänger/-innen nach Hochschularten, Hochschulen, Fächergruppen und Studienbereichen

Fächergruppe Studienbereich a = männlich b = weiblich c = Insgesamt		Studierende			Deutsche Studierende			Ausländische Studierende		
		insgesamt	darunter im ersten		insgesamt	darunter im ersten		insgesamt	darunter im ersten	
			Hochschul-	Fach-		Hochschul-	Fach-		Hochschul-	Fach-
			semester			semester			semester	
noch: Kunst- und Musikhochschulen										
Kunstakademie Düsseldorf										
Kunst, Kunstwissenschaft										
Kunst, Design, Gestaltung	a	181	19	24	127	14	17	54	5	7
	b	241	22	33	171	15	26	70	7	7
	c	422	41	57	298	29	43	124	12	14
Kunst, Kunstwissen- schaft zusammen	a	181	19	24	127	14	17	54	5	7
	b	241	22	33	171	15	26	70	7	7
	c	422	41	57	298	29	43	124	12	14
Hochschule insgesamt	a	181	19	24	127	14	17	54	5	7
	b	241	22	33	171	15	26	70	7	7
	c	422	41	57	298	29	43	124	12	14
Robert-Schumann Hochschule Düsseldorf										
Ingenieurwissenschaften										
Elektrotechnik	a	30	4	10	27	3	8	3	1	2
	b	10	4	6	9	3	5	1	1	1
	c	40	8	16	36	6	13	4	2	3
Ingenieurwissen- schaften zusammen	a	30	4	10	27	3	8	3	1	2
	b	10	4	6	9	3	5	1	1	1
	c	40	8	16	36	6	13	4	2	3
Kunst, Kunstwissenschaft										
Musikwissenschaft	a	9	–	–	8	–	–	1	–	–
	b	1	–	–	1	–	–	–	–	–
	c	10	–	–	9	–	–	1	–	–
Musik	a	244	4	7	169	2	4	75	2	3
	b	243	7	10	119	3	6	124	4	4
	c	487	11	17	288	5	10	199	6	7
Kunst, Kunstwissen- schaft zusammen	a	253	4	7	177	2	4	76	2	3
	b	244	7	10	120	3	6	124	4	4
	c	497	11	17	297	5	10	200	6	7
Hochschule insgesamt	a	283	8	17	204	5	12	79	3	5
	b	254	11	16	129	6	11	125	5	5
	c	537	19	33	333	11	23	204	8	10
Folkwang-Hochschule Essen in Bochum										
Kunst, Kunstwissenschaft										
Theater, Film, Fernsehen	a	12	–	–	12	–	–	–	–	–
	b	12	–	–	11	–	–	1	–	–
	c	24	–	–	23	–	–	1	–	–
Kunst, Kunstwissen- schaft zusammen	a	12	–	–	12	–	–	–	–	–
	b	12	–	–	11	–	–	1	–	–
	c	24	–	–	23	–	–	1	–	–
Hochschule insgesamt	a	12	–	–	12	–	–	–	–	–
	b	12	–	–	11	–	–	1	–	–
	c	24	–	–	23	–	–	1	–	–

Noch: 2. Studierende und Studienanfänger/-innen nach Hochschularten, Hochschulen, Fächergruppen und Studienbereichen

Fächergruppe Studienbereich a = männlich b = weiblich c = Insgesamt	Studierende			Deutsche Studierende			Ausländische Studierende		
	insgesamt	darunter im ersten		insgesamt	darunter im ersten		insgesamt	darunter im ersten	
		Hochschul-	Fach-		Hochschul-	Fach-		Hochschul-	Fach-
		semester			semester			semester	

noch: **Kunst- und Musikhochschulen**

Folkwang-Hochschule Essen in Duisburg

Kunst, Kunstwissenschaft

Musik	a	11	–	–	5	–	–	6	–	–
	b	31	–	–	16	–	–	15	–	–
	c	42	–	–	21	–	–	21	–	–
Kunst, Kunstwissen- schaft zusammen	a	11	–	–	5	–	–	6	–	–
	b	31	–	–	16	–	–	15	–	–
	c	42	–	–	21	–	–	21	–	–
Hochschule insgesamt	a	11	–	–	5	–	–	6	–	–
	b	31	–	–	16	–	–	15	–	–
	c	42	–	–	21	–	–	21	–	–

Folkwang-Hochschule Essen in Essen

Kunst, Kunstwissenschaft

Musik	a	267	30	38	164	17	23	103	13	15
	b	341	31	36	211	16	22	130	15	14
	c	608	61	74	375	33	45	233	28	29
Theater, Film, Fernsehen	a	67	9	9	45	5	6	22	4	3
	b	90	7	5	46	1	1	44	6	4
	c	157	16	14	91	6	7	66	10	7
Kunst, Kunstwissen- schaft zusammen	a	334	39	47	209	22	29	125	17	18
	b	431	38	41	257	17	23	174	21	18
	c	765	77	88	466	39	52	299	38	36
Hochschule insgesamt	a	334	39	47	209	22	29	125	17	18
	b	431	38	41	257	17	23	174	21	18
	c	765	77	88	466	39	52	299	38	36

Hochschule für Medien Köln

Kunst, Kunstwissenschaft

Kunst, Design, Gestaltung	a	167	10	–	140	7	–	27	3	–
	b	100	9	–	79	7	–	21	2	–
	c	267	19	–	219	14	–	48	5	–
Kunst, Kunstwissen- schaft zusammen	a	167	10	–	140	7	–	27	3	–
	b	100	9	–	79	7	–	21	2	–
	c	267	19	–	219	14	–	48	5	–
Hochschule insgesamt	a	167	10	–	140	7	–	27	3	–
	b	100	9	–	79	7	–	21	2	–
	c	267	19	–	219	14	–	48	5	–

Hochschule für Musik Köln in Aachen

Kunst, Kunstwissenschaft

Musik	a	87	7	17	28	3	11	59	4	6
	b	158	7	23	50	2	10	108	5	13
	c	245	14	40	78	5	21	167	9	19

Noch: 2. Studierende und Studienanfänger/-innen nach Hochschularten, Hochschulen, Fächergruppen und Studienbereichen

Fächergruppe Studienbereich a = männlich b = weiblich c = Insgesamt		Studierende			Deutsche Studierende			Ausländische Studierende		
		insgesamt	darunter im ersten		insgesamt	darunter im ersten		insgesamt	darunter im ersten	
			Hochschul-	Fach-		Hochschul-	Fach-		Hochschul-	Fach-
			semester			semester			semester	
noch: Kunst- und Musikhochschulen										
noch: Hochschule für Musik Köln in Aachen										
noch: Kunst, Kunstwissenschaft										
Kunst, Kunstwissen- schaft zusammen	a	87	7	17	28	3	11	59	4	6
	b	158	7	23	50	2	10	108	5	13
	c	245	14	40	78	5	21	167	9	19
Hochschule insgesamt	a	87	7	17	28	3	11	59	4	6
	b	158	7	23	50	2	10	108	5	13
	c	245	14	40	78	5	21	167	9	19
Hochschule für Musik Köln in Köln										
Kunst, Kunstwissenschaft										
Musikwissenschaft	a	9	–	2	9	–	2	–	–	–
	b	5	–	–	5	–	–	–	–	–
	c	14	–	2	14	–	2	–	–	–
Musik	a	518	51	68	311	15	25	207	36	43
	b	600	48	73	286	7	17	314	41	56
	c	1 118	99	141	597	22	42	521	77	99
Theater, Film, Fernsehen	a	11	3	3	6	2	2	5	1	1
	b	54	11	15	30	3	4	24	8	11
	c	65	14	18	36	5	6	29	9	12
Kunst, Kunstwissen- schaft zusammen	a	538	54	73	326	17	29	212	37	44
	b	659	59	88	321	10	21	338	49	67
	c	1 197	113	161	647	27	50	550	86	111
Hochschule insgesamt	a	538	54	73	326	17	29	212	37	44
	b	659	59	88	321	10	21	338	49	67
	c	1 197	113	161	647	27	50	550	86	111
Hochschule für Musik Köln in Wuppertal										
Kunst, Kunstwissenschaft										
Musik	a	78	2	3	36	1	1	42	1	2
	b	140	18	16	81	10	10	59	8	6
	c	218	20	19	117	11	11	101	9	8
Kunst, Kunstwissen- schaft zusammen	a	78	2	3	36	1	1	42	1	2
	b	140	18	16	81	10	10	59	8	6
	c	218	20	19	117	11	11	101	9	8
Hochschule insgesamt	a	78	2	3	36	1	1	42	1	2
	b	140	18	16	81	10	10	59	8	6
	c	218	20	19	117	11	11	101	9	8
Kunstakademie Münster										
Kunst, Kunstwissenschaft										
Kunst, Design, Gestaltung	a	80	–	11	54	–	6	26	–	5
	b	180	–	5	155	–	2	25	–	3
	c	260	–	16	209	–	8	51	–	8
Kunst, Kunstwissen- schaft zusammen	a	80	–	11	54	–	6	26	–	5
	b	180	–	5	155	–	2	25	–	3
	c	260	–	16	209	–	8	51	–	8
Hochschule insgesamt	a	80	–	11	54	–	6	26	–	5
	b	180	–	5	155	–	2	25	–	3
	c	260	–	16	209	–	8	51	–	8

Noch: 2. Studierende und Studienanfänger/-innen nach Hochschularten, Hochschulen, Fächergruppen und Studienbereichen

Fächergruppe Studienbereich a = männlich b = weiblich c = Insgesamt	Studierende			Deutsche Studierende			Ausländische Studierende		
	insgesamt	darunter im ersten		insgesamt	darunter im ersten		insgesamt	darunter im ersten	
		Hochschul-	Fach-		Hochschul-	Fach-		Hochschul-	Fach-
		semester			semester			semester	

noch: **Kunst- und Musikhochschulen**

Alanus Hochschule, Alfter (Private H)

Ingenieurwissenschaften

Architektur	a	39	7	7	25	1	1	14	6	6
	b	12	7	7	5	1	1	7	6	6
	c	51	14	14	30	2	2	21	12	12
Ingenieur- wissenschaften zusammen	a	39	7	7	25	1	1	14	6	6
	b	12	7	7	5	1	1	7	6	6
	c	51	14	14	30	2	2	21	12	12

Kunst, Kunstwissenschaft

Kunst, Design, Gestaltung	a	39	14	16	33	12	14	6	2	2
	b	91	18	23	75	12	17	16	6	6
	c	130	32	39	108	24	31	22	8	8
Theater, Film, Fernsehen	a	11	2	4	10	2	4	1	–	–
	b	39	9	14	32	8	13	7	1	1
	c	50	11	18	42	10	17	8	1	1
Kunst, Kunstwissen- schaft zusammen	a	50	16	20	43	14	18	7	2	2
	b	130	27	37	107	20	30	23	7	7
	c	180	43	57	150	34	48	30	9	9
Hochschule insgesamt	a	89	23	27	68	15	19	21	8	8
	b	142	34	44	112	21	31	30	13	13
	c	231	57	71	180	36	50	51	21	21
Hochschulart insgesamt	a	2 200	198	250	1 375	98	143	825	100	107
	b	2 864	246	306	1 628	112	158	1 236	134	148
	c	5 064	444	556	3 003	210	301	2 061	234	255

Fachhochschulen (FH) (ohne Verwaltungsfachhochschulen)

FH Aachen in Aachen

Rechts-, Wirtschafts- und Sozialwissenschaften

Wirtschaftswissen- schaften	a	612	87	64	502	45	52	110	42	12
	b	565	106	82	461	69	74	104	37	8
	c	1 177	193	146	963	114	126	214	79	20
Rechts-, Wirtschafts- und Sozialwissen- schaften zusammen	a	612	87	64	502	45	52	110	42	12
	b	565	106	82	461	69	74	104	37	8
	c	1 177	193	146	963	114	126	214	79	20

Mathematik, Naturwissenschaften

Informatik	a	369	59	86	269	49	73	100	10	13
	b	53	2	5	22	1	1	31	1	4
	c	422	61	91	291	50	74	131	11	17
Chemie	a	96	–	–	68	–	–	28	–	–
	b	38	–	–	26	–	–	12	–	–
	c	134	–	–	94	–	–	40	–	–
Mathematik, Natur- wissenschaften zusammen	a	465	59	86	337	49	73	128	10	13
	b	91	2	5	48	1	1	43	1	4
	c	556	61	91	385	50	74	171	11	17

Noch: 2. Studierende und Studienanfänger/-innen nach Hochschularten, Hochschulen, Fächergruppen und Studienbereichen

Fächergruppe Studienbereich a = männlich b = weiblich c = Insgesamt		Studierende			Deutsche Studierende			Ausländische Studierende		
		insgesamt	darunter im ersten		insgesamt	darunter im ersten		insgesamt	darunter im ersten	
			Hochschul-	Fach-		Hochschul-	Fach-		Hochschul-	Fach-
noch: Fachhochschulen (FH) (ohne Verwaltungsfachhochschulen)										
noch: FH Aachen in Aachen										
Ingenieurwissenschaften										
Architektur	a	437	62	71	374	57	66	63	5	5
	b	393	43	49	354	39	45	39	4	4
	c	830	105	120	728	96	111	102	9	9
Bauingenieurwesen	a	787	78	118	686	63	97	101	15	21
	b	199	15	36	179	14	33	20	1	3
	c	986	93	154	865	77	130	121	16	24
Maschinenbau	a	1 467	295	347	1 236	248	293	231	47	54
	b	90	22	21	76	15	17	14	7	4
	c	1 557	317	368	1 312	263	310	245	54	58
Elektrotechnik	a	680	120	168	519	108	144	161	12	24
	b	47	17	21	31	14	19	16	3	2
	c	727	137	189	550	122	163	177	15	26
Ingenieurwissen- schaften zusammen	a	3 371	555	704	2 815	476	600	556	79	104
	b	729	97	127	640	82	114	89	15	13
	c	4 100	652	831	3 455	558	714	645	94	117
Kunst, Kunstwissenschaft										
Kunst, Design, Gestaltung	a	193	23	29	178	21	28	15	2	1
	b	267	44	56	247	43	53	20	1	3
	c	460	67	85	425	64	81	35	3	4
Kunst, Kunstwissen- schaft zusammen	a	193	23	29	178	21	28	15	2	1
	b	267	44	56	247	43	53	20	1	3
	c	460	67	85	425	64	81	35	3	4
Hochschule insgesamt	a	4 641	724	883	3 832	591	753	809	133	130
	b	1 652	249	270	1 396	195	242	256	54	28
	c	6 293	973	1 153	5 228	786	995	1 065	187	158
FH Aachen in Jülich										
Mathematik, Naturwissenschaften										
Mathematik	a	209	38	57	199	36	53	10	2	4
	b	122	26	32	117	25	29	5	1	3
	c	331	64	89	316	61	82	15	3	7
Physik	a	306	38	47	159	15	20	147	23	27
	b	101	17	27	55	7	11	46	10	16
	c	407	55	74	214	22	31	193	33	43
Chemie	a	322	65	76	281	57	68	41	8	8
	b	254	55	65	221	46	52	33	9	13
	c	576	120	141	502	103	120	74	17	21
Mathematik, Natur- wissenschaften zusammen	a	837	141	180	639	108	141	198	33	39
	b	477	98	124	393	78	92	84	20	32
	c	1 314	239	304	1 032	186	233	282	53	71
Ingenieurwissenschaften										
Maschinenbau	a	393	72	77	187	30	32	206	42	45
	b	42	4	8	22	–	4	20	4	4
	c	435	76	85	209	30	36	226	46	49

Noch: 2. Studierende und Studienanfänger/-innen nach Hochschularten, Hochschulen, Fächergruppen und Studienbereichen

Fächergruppe Studienbereich a = männlich b = weiblich c = Insgesamt		Studierende			Deutsche Studierende			Ausländische Studierende		
		insgesamt	darunter im ersten		insgesamt	darunter im ersten		insgesamt	darunter im ersten	
			Hochschul-	Fach-		Hochschul-	Fach-		Hochschul-	Fach-
			semester			semester			semester	
noch: Fachhochschulen (FH) (ohne Verwaltungsfachhochschulen)										
noch: FH Aachen in Jülich										
noch: Ingenieurwissenschaften										
Elektrotechnik	a	242	22	32	112	7	7	130	15	25
	b	15	4	7	3	–	–	12	4	7
	c	257	26	39	115	7	7	142	19	32
Ingenieurwissen- schaften zusammen	a	635	94	109	299	37	39	336	57	70
	b	57	8	15	25	–	4	32	8	11
	c	692	102	124	324	37	43	368	65	81
Hochschule insgesamt	a	1 472	235	289	938	145	180	534	90	109
	b	534	106	139	418	78	96	116	28	43
	c	2 006	341	428	1 356	223	276	650	118	152
FH Bielefeld in Bielefeld										
Rechts-, Wirtschafts- und Sozialwissenschaften										
Wirtschaftswissen- schaften	a	1 401	125	162	1 252	105	150	149	20	12
	b	877	109	123	763	86	109	114	23	14
	c	2 278	234	285	2 015	191	259	263	43	26
Sozialwesen	a	393	21	28	376	21	27	17	–	1
	b	1 056	85	98	1 025	82	92	31	3	6
	c	1 449	106	126	1 401	103	119	48	3	7
Rechts-, Wirtschafts- und Sozialwissen- schaften zusammen	a	1 794	146	190	1 628	126	177	166	20	13
	b	1 933	194	221	1 788	168	201	145	26	20
	c	3 727	340	411	3 416	294	378	311	46	33
Mathematik, Naturwissenschaften										
Mathematik	a	108	30	39	101	27	36	7	3	3
	b	87	24	29	83	22	27	4	2	2
	c	195	54	68	184	49	63	11	5	5
Mathematik, Natur- wissenschaften zusammen	a	108	30	39	101	27	36	7	3	3
	b	87	24	29	83	22	27	4	2	2
	c	195	54	68	184	49	63	11	5	5
Ingenieurwissenschaften										
Ingenieurwissen- schaften und Technik (allgemein)	a	274	63	72	258	60	69	16	3	3
	b	28	7	9	26	7	8	2	–	1
	c	302	70	81	284	67	77	18	3	4
Maschinenbau	a	459	126	139	427	119	135	32	7	4
	b	26	10	11	20	9	11	6	1	–
	c	485	136	150	447	128	146	38	8	4
Elektrotechnik	a	664	145	172	608	141	166	56	4	6
	b	56	4	7	52	4	7	4	–	–
	c	720	149	179	660	145	173	60	4	6
Ingenieurwissen- schaften zusammen	a	1 397	334	383	1 293	320	370	104	14	13
	b	110	21	27	98	20	26	12	1	1
	c	1 507	355	410	1 391	340	396	116	15	14

Noch: 2. Studierende und Studienanfänger/-innen nach Hochschularten, Hochschulen, Fächergruppen und Studienbereichen

Fächergruppe Studienbereich a = männlich b = weiblich c = Insgesamt		Studierende			Deutsche Studierende			Ausländische Studierende		
		insgesamt	darunter im ersten		insgesamt	darunter im ersten		insgesamt	darunter im ersten	
			Hochschul-	Fach-		Hochschul-	Fach-		Hochschul-	Fach-
			semester			semester			semester	
noch: Fachhochschulen (FH) (ohne Verwaltungsfachhochschulen)										
noch: FH Bielefeld in Bielefeld										
Kunst, Kunstwissenschaft										
Kunst, Design, Gestaltung	a	257	20	27	240	18	25	17	2	2
	b	417	45	60	388	40	56	29	5	4
	c	674	65	87	628	58	81	46	7	6
Kunst, Kunstwissen- schaft zusammen	a	257	20	27	240	18	25	17	2	2
	b	417	45	60	388	40	56	29	5	4
	c	674	65	87	628	58	81	46	7	6
Hochschule insgesamt	a	3 556	530	639	3 262	491	608	294	39	31
	b	2 547	284	337	2 357	250	310	190	34	27
	c	6 103	814	976	5 619	741	918	484	73	58
FH Bielefeld in Minden										
Ingenieurwissenschaften										
Architektur	a	167	16	16	154	16	16	13	–	–
	b	115	15	17	103	14	16	12	1	1
	c	282	31	33	257	30	32	25	1	1
Bauingenieurwesen	a	326	46	52	307	45	51	19	1	1
	b	122	23	28	115	22	27	7	1	1
	c	448	69	80	422	67	78	26	2	2
Ingenieurwissen- schaften zusammen	a	493	62	68	461	61	67	32	1	1
	b	237	38	45	218	36	43	19	2	2
	c	730	100	113	679	97	110	51	3	3
Hochschule insgesamt	a	493	62	68	461	61	67	32	1	1
	b	237	38	45	218	36	43	19	2	2
	c	730	100	113	679	97	110	51	3	3
FH Bochum										
Rechts-, Wirtschafts- und Sozialwissenschaften										
Wirtschaftswissen- schaften	a	1 167	124	213	945	100	174	222	24	39
	b	698	103	115	549	74	93	149	29	22
	c	1 865	227	328	1 494	174	267	371	53	61
Rechts-, Wirtschafts- und Sozialwissen- schaften zusammen	a	1 167	124	213	945	100	174	222	24	39
	b	698	103	115	549	74	93	149	29	22
	c	1 865	227	328	1 494	174	267	371	53	61
Ingenieurwissenschaften										
Architektur	a	320	27	43	297	26	41	23	1	2
	b	235	21	38	218	19	35	17	2	3
	c	555	48	81	515	45	76	40	3	5
Bauingenieurwesen	a	616	57	95	481	52	81	135	5	14
	b	149	14	16	115	12	13	34	2	3
	c	765	71	111	596	64	94	169	7	17
Vermessungswesen	a	215	42	52	207	42	52	8	–	–
	b	63	19	19	61	19	19	2	–	–
	c	278	61	71	268	61	71	10	–	–

Noch: 2. Studierende und Studienanfänger/-innen nach Hochschularten, Hochschulen, Fächergruppen und Studienbereichen

Fächergruppe Studienbereich a = männlich b = weiblich c = Insgesamt	Studierende			Deutsche Studierende			Ausländische Studierende		
	insgesamt	darunter im ersten		insgesamt	darunter im ersten		insgesamt	darunter im ersten	
		Hochschul-	Fach-		Hochschul-	Fach-		Hochschul-	Fach-
		semester			semester			semester	

noch: **Fachhochschulen (FH) (ohne Verwaltungsfachhochschulen)**

noch: **FH Bochum**

noch: **Ingenieurwissenschaften**

Maschinenbau	a	719	205	262	604	180	229	115	25	33
	b	33	9	11	27	6	9	6	3	2
	c	752	214	273	631	186	238	121	28	35
Elektrotechnik	a	687	131	146	595	118	132	92	13	14
	b	31	8	9	25	7	8	6	1	1
	c	718	139	155	620	125	140	98	14	15
Ingenieurwissen- schaften zusammen	a	2 557	462	598	2 184	418	535	373	44	63
	b	511	71	93	446	63	84	65	8	9
	c	3 068	533	691	2 630	481	619	438	52	72
Hochschule insgesamt	a	3 724	586	811	3 129	518	709	595	68	102
	b	1 209	174	208	995	137	177	214	37	31
	c	4 933	760	1 019	4 124	655	886	809	105	133

FH Bonn-Rhein-Sieg in Rheinbach

Rechts-, Wirtschafts- und Sozialwissenschaften

Wirtschaftswissen- schaften	a	536	164	242	484	145	210	52	19	32
	b	436	168	228	390	152	210	46	16	18
	c	972	332	470	874	297	420	98	35	50
Rechts-, Wirtschafts- und Sozialwissen- schaften zusammen	a	536	164	242	484	145	210	52	19	32
	b	436	168	228	390	152	210	46	16	18
	c	972	332	470	874	297	420	98	35	50

Mathematik, Naturwissenschaften

Informatik	a	57	34	57	47	27	47	10	7	10
	b	5	2	5	4	2	4	1	–	1
	c	62	36	62	51	29	51	11	7	11
Chemie	a	286	76	91	241	61	74	45	15	17
	b	257	83	106	209	64	86	48	19	20
	c	543	159	197	450	125	160	93	34	37
Mathematik, Natur- wissenschaften zusammen	a	343	110	148	288	88	121	55	22	27
	b	262	85	111	213	66	90	49	19	21
	c	605	195	259	501	154	211	104	41	48
Hochschule insgesamt	a	879	274	390	772	233	331	107	41	59
	b	698	253	339	603	218	300	95	35	39
	c	1 577	527	729	1 375	451	631	202	76	98

FH Bonn-Rhein-Sieg in Sankt Augustin

Sprach- und Kulturwissenschaften

Publizistik	a	141	21	34	141	21	34	–	–	–
	b	85	19	23	84	19	23	1	–	–
	c	226	40	57	225	40	57	1	–	–
Sprach- und Kultur- wissenschaften zusammen	a	141	21	34	141	21	34	–	–	–
	b	85	19	23	84	19	23	1	–	–
	c	226	40	57	225	40	57	1	–	–

**Noch: 2. Studierende und Studienanfänger/-innen nach Hochschularten, Hochschulen,
Fächergruppen und Studienbereichen**

Fächergruppe Studienbereich a = männlich b = weiblich c = Insgesamt		Studierende			Deutsche Studierende			Ausländische Studierende		
		insgesamt	darunter im ersten		insgesamt	darunter im ersten		insgesamt	darunter im ersten	
			Hochschul-	Fach-		Hochschul-	Fach-		Hochschul-	Fach-
			semester			semester			semester	
noch: Fachhochschulen (FH) (ohne Verwaltungsfachhochschulen)										
noch: FH Bonn-Rhein-Sieg in Sankt Augustin										
Rechts-, Wirtschafts- und Sozialwissenschaften										
Wirtschaftswissen- schaften	a	325	34	36	295	28	30	30	6	6
	b	259	20	22	212	16	17	47	4	5
	c	584	54	58	507	44	47	77	10	11
Sozialwesen	a	11	10	11	11	10	11	–	–	–
	b	30	29	30	30	29	30	–	–	–
	c	41	39	41	41	39	41	–	–	–
Rechts-, Wirtschafts- und Sozialwissen- schaften zusammen	a	336	44	47	306	38	41	30	6	6
	b	289	49	52	242	45	47	47	4	5
	c	625	93	99	548	83	88	77	10	11
Mathematik, Naturwissenschaften										
Informatik	a	517	88	148	435	77	122	82	11	26
	b	74	11	17	49	5	9	25	6	8
	c	591	99	165	484	82	131	107	17	34
Mathematik, Natur- wissenschaften zusammen	a	517	88	148	435	77	122	82	11	26
	b	74	11	17	49	5	9	25	6	8
	c	591	99	165	484	82	131	107	17	34
Ingenieurwissenschaften										
Maschinenbau	a	351	103	124	313	90	104	38	13	20
	b	19	11	11	18	11	11	1	–	–
	c	370	114	135	331	101	115	39	13	20
Elektrotechnik	a	318	82	87	253	64	69	65	18	18
	b	22	5	5	10	3	4	12	2	1
	c	340	87	92	263	67	73	77	20	19
Ingenieurwissen- schaften zusammen	a	669	185	211	566	154	173	103	31	38
	b	41	16	16	28	14	15	13	2	1
	c	710	201	227	594	168	188	116	33	39
Hochschule insgesamt	a	1 663	338	440	1 448	290	370	215	48	70
	b	489	95	108	403	83	94	86	12	14
	c	2 152	433	548	1 851	373	464	301	60	84
FH Dortmund										
Rechts-, Wirtschafts- und Sozialwissenschaften										
Wirtschaftswissen- schaften	a	1 175	109	183	1 039	90	161	136	19	22
	b	635	103	115	539	85	104	96	18	11
	c	1 810	212	298	1 578	175	265	232	37	33
Sozialwesen	a	475	42	66	455	41	62	20	1	4
	b	1 020	177	216	963	172	205	57	5	11
	c	1 495	219	282	1 418	213	267	77	6	15
Rechts-, Wirtschafts- und Sozialwissen- schaften zusammen	a	1 650	151	249	1 494	131	223	156	20	26
	b	1 655	280	331	1 502	257	309	153	23	22
	c	3 305	431	580	2 996	388	532	309	43	48

**Noch: 2. Studierende und Studienanfänger/-innen nach Hochschularten, Hochschulen,
Fächergruppen und Studienbereichen**

Fächergruppe Studienbereich a = männlich b = weiblich c = Insgesamt	Studierende			Deutsche Studierende			Ausländische Studierende		
	insgesamt	darunter im ersten		insgesamt	darunter im ersten		insgesamt	darunter im ersten	
		Hochschul-	Fach-		Hochschul-	Fach-		Hochschul-	Fach-
		semester			semester			semester	

noch: **Fachhochschulen (FH) (ohne Verwaltungsfachhochschulen)**

noch: **FH Dortmund**

Mathematik, Naturwissenschaften

Informatik	a	1 521	215	271	1 322	196	240	199	19	31
	b	235	26	33	171	21	23	64	5	10
	c	1 756	241	304	1 493	217	263	263	24	41
Mathematik, Natur- wissenschaften zusammen	a	1 521	215	271	1 322	196	240	199	19	31
	b	235	26	33	171	21	23	64	5	10
	c	1 756	241	304	1 493	217	263	263	24	41

Ingenieurwissenschaften

Architektur	a	480	56	69	418	47	60	62	9	9
	b	374	41	53	327	36	48	47	5	5
	c	854	97	122	745	83	108	109	14	14
Maschinenbau	a	523	132	155	432	101	125	91	31	30
	b	45	11	11	37	9	9	8	2	2
	c	568	143	166	469	110	134	99	33	32
Elektrotechnik	a	1 781	332	410	1 243	244	275	538	88	135
	b	145	38	45	69	16	18	76	22	27
	c	1 926	370	455	1 312	260	293	614	110	162
Ingenieurwissen- schaften zusammen	a	2 784	520	634	2 093	392	460	691	128	174
	b	564	90	109	433	61	75	131	29	34
	c	3 348	610	743	2 526	453	535	822	157	208

Kunst, Kunstwissenschaft

Kunst, Design, Gestaltung	a	446	36	51	419	30	48	27	6	3
	b	589	52	83	560	50	81	29	2	2
	c	1 035	88	134	979	80	129	56	8	5
Theater, Film, Fernsehen	a	91	5	13	87	5	12	4	–	1
	b	30	5	7	26	4	6	4	1	1
	c	121	10	20	113	9	18	8	1	2
Kunst, Kunstwissen- schaft zusammen	a	537	41	64	506	35	60	31	6	4
	b	619	57	90	586	54	87	33	3	3
	c	1 156	98	154	1 092	89	147	64	9	7
Hochschule insgesamt	a	6 492	927	1 218	5 415	754	983	1 077	173	235
	b	3 073	453	563	2 692	393	494	381	60	69
	c	9 565	1 380	1 781	8 107	1 147	1 477	1 458	233	304

FH Düsseldorf

Rechts-, Wirtschafts- und Sozialwissenschaften

Wirtschaftswissen- schaften	a	752	17	21	641	15	18	111	2	3
	b	671	36	45	566	30	39	105	6	6
	c	1 423	53	66	1 207	45	57	216	8	9
Sozialwesen	a	588	14	20	564	11	16	24	3	4
	b	1 195	30	39	1 116	23	31	79	7	8
	c	1 783	44	59	1 680	34	47	103	10	12
Rechts-, Wirtschafts- und Sozialwissen- schaften zusammen	a	1 340	31	41	1 205	26	34	135	5	7
	b	1 866	66	84	1 682	53	70	184	13	14
	c	3 206	97	125	2 887	79	104	319	18	21

**Noch: 2. Studierende und Studienanfänger/-innen nach Hochschularten, Hochschulen,
Fächergruppen und Studienbereichen**

Fächergruppe Studienbereich a = männlich b = weiblich c = Insgesamt		Studierende			Deutsche Studierende			Ausländische Studierende		
		insgesamt	darunter im ersten		insgesamt	darunter im ersten		insgesamt	darunter im ersten	
			Hochschul-	Fach-		Hochschul-	Fach-		Hochschul-	Fach-
			semester			semester			semester	
noch: Fachhochschulen (FH) (ohne Verwaltungsfachhochschulen)										
noch: FH Düsseldorf										
Mathematik, Naturwissenschaften										
Informatik	a	341	12	22	317	12	21	24	–	1
	b	46	4	4	42	4	4	4	–	–
	c	387	16	26	359	16	25	28	–	1
Mathematik, Natur- wissenschaften zusammen	a	341	12	22	317	12	21	24	–	1
	b	46	4	4	42	4	4	4	–	–
	c	387	16	26	359	16	25	28	–	1
Ingenieurwissenschaften										
Architektur	a	430	24	30	378	22	27	52	2	3
	b	753	35	49	675	33	45	78	2	4
	c	1 183	59	79	1 053	55	72	130	4	7
Maschinenbau	a	551	84	106	395	56	71	156	28	35
	b	43	11	17	29	7	12	14	4	5
	c	594	95	123	424	63	83	170	32	40
Elektrotechnik	a	708	109	120	486	62	72	222	47	48
	b	38	9	10	18	2	3	20	7	7
	c	746	118	130	504	64	75	242	54	55
Ingenieurwissen- schaften zusammen	a	1 689	217	256	1 259	140	170	430	77	86
	b	834	55	76	722	42	60	112	13	16
	c	2 523	272	332	1 981	182	230	542	90	102
Kunst, Kunstwissenschaft										
Kunst, Design, Gestaltung	a	283	17	24	244	15	21	39	2	3
	b	514	48	58	456	40	50	58	8	8
	c	797	65	82	700	55	71	97	10	11
Kunst, Kunstwissen- schaft zusammen	a	283	17	24	244	15	21	39	2	3
	b	514	48	58	456	40	50	58	8	8
	c	797	65	82	700	55	71	97	10	11
Hochschule insgesamt	a	3 653	277	343	3 025	193	246	628	84	97
	b	3 260	173	222	2 902	139	184	358	34	38
	c	6 913	450	565	5 927	332	430	986	118	135
FH Gelsenkirchen in Bocholt										
Rechts-, Wirtschafts- und Sozialwissenschaften										
Wirtschaftswissen- schaften	a	416	106	112	378	86	93	38	20	19
	b	277	69	69	237	53	55	40	16	14
	c	693	175	181	615	139	148	78	36	33
Rechts-, Wirtschafts- und Sozialwissen- schaften zusammen	a	416	106	112	378	86	93	38	20	19
	b	277	69	69	237	53	55	40	16	14
	c	693	175	181	615	139	148	78	36	33
Ingenieurwissenschaften										
Maschinenbau	a	342	96	103	323	87	94	19	9	9
	b	38	10	10	37	10	10	1	–	–
	c	380	106	113	360	97	104	20	9	9

Noch: 2. Studierende und Studienanfänger/-innen nach Hochschularten, Hochschulen, Fächergruppen und Studienbereichen

Fächergruppe Studienbereich a = männlich b = weiblich c = Insgesamt	Studierende			Deutsche Studierende			Ausländische Studierende		
	insgesamt	darunter im ersten		insgesamt	darunter im ersten		insgesamt	darunter im ersten	
		Hochschul-	Fach-		Hochschul-	Fach-		Hochschul-	Fach-
		semester			semester			semester	

noch: **Fachhochschulen (FH) (ohne Verwaltungsfachhochschulen)**

noch: **FH Gelsenkirchen in Bocholt**

noch: Ingenieurwissenschaften

Elektrotechnik	a	165	38	39	156	33	35	9	5	4
	b	4	–	–	4	–	–	–	–	–
	c	169	38	39	160	33	35	9	5	4
Ingenieurwissenschaften zusammen	a	507	134	142	479	120	129	28	14	13
	b	42	10	10	41	10	10	1	–	–
	c	549	144	152	520	130	139	29	14	13
Hochschule insgesamt	a	923	240	254	857	206	222	66	34	32
	b	319	79	79	278	63	65	41	16	14
	c	1 242	319	333	1 135	269	287	107	50	46

FH Gelsenkirchen in Gelsenkirchen

Sprach- und Kulturwissenschaften

Publizistik	a	90	14	33	88	14	33	2	–	–
	b	103	26	36	100	24	34	3	2	2
	c	193	40	69	188	38	67	5	2	2
Sprach- und Kulturwissenschaften zusammen	a	90	14	33	88	14	33	2	–	–
	b	103	26	36	100	24	34	3	2	2
	c	193	40	69	188	38	67	5	2	2

Rechts-, Wirtschafts- und Sozialwissenschaften

Wirtschaftswissenschaften	a	532	117	131	486	96	113	46	21	18
	b	422	63	72	363	51	63	59	12	9
	c	954	180	203	849	147	176	105	33	27
Rechts-, Wirtschafts- und Sozialwissenschaften zusammen	a	532	117	131	486	96	113	46	21	18
	b	422	63	72	363	51	63	59	12	9
	c	954	180	203	849	147	176	105	33	27

Mathematik, Naturwissenschaften

Informatik	a	522	131	152	449	98	118	73	33	34
	b	87	14	19	73	10	15	14	4	4
	c	609	145	171	522	108	133	87	37	38
Physik	a	219	58	63	188	50	55	31	8	8
	b	65	21	21	53	18	18	12	3	3
	c	284	79	84	241	68	73	43	11	11
Mathematik, Naturwissenschaften zusammen	a	741	189	215	637	148	173	104	41	42
	b	152	35	40	126	28	33	26	7	7
	c	893	224	255	763	176	206	130	48	49

Ingenieurwissenschaften

Maschinenbau	a	639	181	195	577	158	170	62	23	25
	b	74	16	18	61	13	15	13	3	3
	c	713	197	213	638	171	185	75	26	28

Noch: 2. Studierende und Studienanfänger/-innen nach Hochschularten, Hochschulen, Fächergruppen und Studienbereichen

Fächergruppe Studienbereich a = männlich b = weiblich c = Insgesamt		Studierende			Deutsche Studierende			Ausländische Studierende		
		insgesamt	darunter im ersten		insgesamt	darunter im ersten		insgesamt	darunter im ersten	
			Hochschul-	Fach-		Hochschul-	Fach-		Hochschul-	Fach-
			semester			semester			semester	
noch: Fachhochschulen (FH) (ohne Verwaltungsfachhochschulen)										
noch: FH Gelsenkirchen in Gelsenkirchen										
noch: Ingenieurwissenschaften										
Elektrotechnik	a	423	76	82	361	62	67	62	14	15
	b	19	3	4	9	2	3	10	1	1
	c	442	79	86	370	64	70	72	15	16
Ingenieurwissen- schaften zusammen	a	1 062	257	277	938	220	237	124	37	40
	b	93	19	22	70	15	18	23	4	4
	c	1 155	276	299	1 008	235	255	147	41	44
Hochschule insgesamt	a	2 425	577	656	2 149	478	556	276	99	100
	b	770	143	170	659	118	148	111	25	22
	c	3 195	720	826	2 808	596	704	387	124	122
FH Gelsenkirchen in Recklinghausen										
Rechts-, Wirtschafts- und Sozialwissenschaften										
Wirtschaftswissen- schaften	a	290	52	62	267	45	54	23	7	8
	b	277	65	69	251	57	60	26	8	9
	c	567	117	131	518	102	114	49	15	17
Rechts-, Wirtschafts- und Sozialwissen- schaften zusammen	a	290	52	62	267	45	54	23	7	8
	b	277	65	69	251	57	60	26	8	9
	c	567	117	131	518	102	114	49	15	17
Mathematik, Naturwissenschaften										
Chemie	a	168	48	56	146	39	47	22	9	9
	b	152	56	62	137	44	54	15	12	8
	c	320	104	118	283	83	101	37	21	17
Mathematik, Natur- wissenschaften zusammen	a	168	48	56	146	39	47	22	9	9
	b	152	56	62	137	44	54	15	12	8
	c	320	104	118	283	83	101	37	21	17
Ingenieurwissenschaften										
Maschinenbau	a	392	98	108	355	87	97	37	11	11
	b	58	13	17	44	9	12	14	4	5
	c	450	111	125	399	96	109	51	15	16
Ingenieurwissen- schaften zusammen	a	392	98	108	355	87	97	37	11	11
	b	58	13	17	44	9	12	14	4	5
	c	450	111	125	399	96	109	51	15	16
Hochschule insgesamt	a	850	198	226	768	171	198	82	27	28
	b	487	134	148	432	110	126	55	24	22
	c	1 337	332	374	1 200	281	324	137	51	50
FH Köln in Gummersbach										
Rechts-, Wirtschafts- und Sozialwissenschaften										
Wirtschaftswissen- schaften	a	7	–	4	4	–	1	3	–	3
	b	5	1	5	–	–	–	5	1	5
	c	12	1	9	4	–	1	8	1	8
Rechts-, Wirtschafts- und Sozialwissen- schaften zusammen	a	7	–	4	4	–	1	3	–	3
	b	5	1	5	–	–	–	5	1	5
	c	12	1	9	4	–	1	8	1	8

Noch: 2. Studierende und Studienanfänger/-innen nach Hochschularten, Hochschulen, Fächergruppen und Studienbereichen

Fächergruppe Studienbereich a = männlich b = weiblich c = Insgesamt		Studierende			Deutsche Studierende			Ausländische Studierende		
		insgesamt	darunter im ersten		insgesamt	darunter im ersten		insgesamt	darunter im ersten	
			Hochschul-	Fach-		Hochschul-	Fach-		Hochschul-	Fach-
			semester			semester			semester	
noch: Fachhochschulen (FH) (ohne Verwaltungsfachhochschulen)										
noch: FH Köln in Gummersbach										
Mathematik, Naturwissenschaften										
Informatik	a	1 507	200	246	1 217	178	212	290	22	34
	b	290	31	43	214	25	34	76	6	9
	c	1 797	231	289	1 431	203	246	366	28	43
Mathematik, Naturwissenschaften zusammen	a	1 507	200	246	1 217	178	212	290	22	34
	b	290	31	43	214	25	34	76	6	9
	c	1 797	231	289	1 431	203	246	366	28	43
Ingenieurwissenschaften										
Ingenieurwissenschaften und Technik (allgemein)	a	331	184	215	259	157	174	72	27	41
	b	73	31	39	45	19	22	28	12	17
	c	404	215	254	304	176	196	100	39	58
Maschinenbau	a	309	–	–	278	–	–	31	–	–
	b	37	–	–	30	–	–	7	–	–
	c	346	–	–	308	–	–	38	–	–
Elektrotechnik	a	139	1	1	125	–	–	14	1	1
	b	4	–	–	4	–	–	–	–	–
	c	143	1	1	129	–	–	14	1	1
Ingenieurwissenschaften zusammen	a	779	185	216	662	157	174	117	28	42
	b	114	31	39	79	19	22	35	12	17
	c	893	216	255	741	176	196	152	40	59
Hochschule insgesamt	a	2 293	385	466	1 883	335	387	410	50	79
	b	409	63	87	293	44	56	116	19	31
	c	2 702	448	553	2 176	379	443	526	69	110
FH Köln in Köln										
Sprach- u. Kulturwissenschaften										
Publizistik	a	231	42	50	204	35	42	27	7	8
	b	384	52	72	360	47	65	24	5	7
	c	615	94	122	564	82	107	51	12	15
Sonstige Sprach- und Kulturwissenschaften	a	312	52	49	208	23	33	104	29	16
	b	1 340	213	229	1 041	124	183	299	89	46
	c	1 652	265	278	1 249	147	216	403	118	62
Sprach- und Kulturwissenschaften zusammen	a	543	94	99	412	58	75	131	36	24
	b	1 724	265	301	1 401	171	248	323	94	53
	c	2 267	359	400	1 813	229	323	454	130	77
Rechts-, Wirtschafts- und Sozialwissenschaften										
Wirtschaftswissenschaften	a	1 787	188	274	1 543	165	236	244	23	38
	b	1 264	137	182	1 004	111	143	260	26	39
	c	3 051	325	456	2 547	276	379	504	49	77
Sozialwesen	a	524	29	42	488	26	39	36	3	3
	b	1 270	106	140	1 145	94	121	125	12	19
	c	1 794	135	182	1 633	120	160	161	15	22
Rechts-, Wirtschafts- und Sozialwissenschaften zusammen	a	2 311	217	316	2 031	191	275	280	26	41
	b	2 534	243	322	2 149	205	264	385	38	58
	c	4 845	460	638	4 180	396	539	665	64	99

**Noch: 2. Studierende und Studienanfänger/-innen nach Hochschularten, Hochschulen,
Fächergruppen und Studienbereichen**

Fächergruppe Studienbereich a = männlich b = weiblich c = Insgesamt	Studierende			Deutsche Studierende			Ausländische Studierende		
	insgesamt	darunter im ersten		insgesamt	darunter im ersten		insgesamt	darunter im ersten	
		Hochschul-	Fach-		Hochschul-	Fach-		Hochschul-	Fach-
		semester			semester			semester	

noch: **Fachhochschulen (FH) (ohne Verwaltungsfachhochschulen)**

noch: **FH Köln in Köln**

Mathematik, Naturwissenschaften

Physik	a	482	62	91	449	57	82	33	5	9
	b	253	43	54	233	41	48	20	2	6
	c	735	105	145	682	98	130	53	7	15
Mathematik, Natur- wissenschaften zusammen	a	482	62	91	449	57	82	33	5	9
	b	253	43	54	233	41	48	20	2	6
	c	735	105	145	682	98	130	53	7	15

Ingenieurwissenschaften

Architektur	a	643	73	96	559	65	83	84	8	13
	b	736	95	132	659	81	117	77	14	15
	c	1 379	168	228	1 218	146	200	161	22	28
Bauingenieurwesen	a	743	94	113	614	84	102	129	10	11
	b	163	29	36	135	25	32	28	4	4
	c	906	123	149	749	109	134	157	14	15
Maschinenbau	a	2 793	478	587	2 410	427	507	383	51	80
	b	245	32	59	186	24	42	59	8	17
	c	3 038	510	646	2 596	451	549	442	59	97
Elektrotechnik	a	1 563	238	348	1 063	174	228	500	64	120
	b	102	17	34	47	11	17	55	6	17
	c	1 665	255	382	1 110	185	245	555	70	137
Ingenieurwissen- schaften zusammen	a	5 742	883	1 144	4 646	750	920	1 096	133	224
	b	1 246	173	261	1 027	141	208	219	32	53
	c	6 988	1 056	1 405	5 673	891	1 128	1 315	165	277

Kunst, Kunstwissenschaft

Kunst, Design, Gestaltung	a	232	33	37	193	21	32	39	12	5
	b	186	22	30	166	14	28	20	8	2
	c	418	55	67	359	35	60	59	20	7
Kunst, Kunstwissen- schaft zusammen	a	232	33	37	193	21	32	39	12	5
	b	186	22	30	166	14	28	20	8	2
	c	418	55	67	359	35	60	59	20	7
Hochschule insgesamt	a	9 310	1 289	1 687	7 731	1 077	1 384	1 579	212	303
	b	5 943	746	968	4 976	572	796	967	174	172
	c	15 253	2 035	2 655	12 707	1 649	2 180	2 546	386	475

FH Lippe und Höxter in Detmold

Ingenieurwissenschaften

Architektur	a	380	36	40	364	33	38	16	3	2
	b	725	115	127	705	112	125	20	3	2
	c	1 105	151	167	1 069	145	163	36	6	4
Bauingenieurwesen	a	478	67	72	451	65	69	27	2	3
	b	108	19	25	102	19	24	6	–	1
	c	586	86	97	553	84	93	33	2	4

Noch: 2. Studierende und Studienanfänger/-innen nach Hochschularten, Hochschulen, Fächergruppen und Studienbereichen

Fächergruppe Studienbereich a = männlich b = weiblich c = Insgesamt	Studierende			Deutsche Studierende			Ausländische Studierende		
	insgesamt	darunter im ersten		insgesamt	darunter im ersten		insgesamt	darunter im ersten	
		Hochschul-	Fach-		Hochschul-	Fach-		Hochschul-	Fach-
		semester			semester			semester	

noch: **Fachhochschulen (FH) (ohne Verwaltungsfachhochschulen)**

noch: **FH Lippe und Höxter in Detmold**

noch: Ingenieurwissenschaften

Ingenieurwissen- schaften zusammen	a	858	103	112	815	98	107	43	5	5
	b	833	134	152	807	131	149	26	3	3
	c	1 691	237	264	1 622	229	256	69	8	8
Hochschule insgesamt	a	858	103	112	815	98	107	43	5	5
	b	833	134	152	807	131	149	26	3	3
	c	1 691	237	264	1 622	229	256	69	8	8

FH Lippe und Höxter in Lemgo

Rechts-, Wirtschafts- und Sozialwissenschaften

Wirtschaftswissen- schaften	a	61	38	43	58	37	40	3	1	3
	b	48	32	36	40	26	29	8	6	7
	c	109	70	79	98	63	69	11	7	10
Rechts-, Wirtschafts- und Sozialwissen- schaften zusammen	a	61	38	43	58	37	40	3	1	3
	b	48	32	36	40	26	29	8	6	7
	c	109	70	79	98	63	69	11	7	10

Mathematik, Naturwissenschaften

Informatik	a	114	25	34	111	24	33	3	1	1
	b	81	29	32	79	28	31	2	1	1
	c	195	54	66	190	52	64	5	2	2
Mathematik, Natur- wissenschaften zusammen	a	114	25	34	111	24	33	3	1	1
	b	81	29	32	79	28	31	2	1	1
	c	195	54	66	190	52	64	5	2	2

Agrar-, Forst- und Ernährungswissenschaften

Haushalts- und Ernährungswissen- schaften	a	259	46	50	235	40	44	24	6	6
	b	342	62	66	303	56	61	39	6	5
	c	601	108	116	538	96	105	63	12	11
Agrar-, Forst- und Ernährungswissen- schaften zusammen	a	259	46	50	235	40	44	24	6	6
	b	342	62	66	303	56	61	39	6	5
	c	601	108	116	538	96	105	63	12	11

Ingenieurwissenschaften

Maschinenbau	a	835	221	242	804	215	237	31	6	5
	b	108	22	26	97	19	20	11	3	6
	c	943	243	268	901	234	257	42	9	11
Elektrotechnik	a	350	98	109	318	76	85	32	22	24
	b	11	4	8	10	3	7	1	1	1
	c	361	102	117	328	79	92	33	23	25
Ingenieurwissen- schaften zusammen	a	1 185	319	351	1 122	291	322	63	28	29
	b	119	26	34	107	22	27	12	4	7
	c	1 304	345	385	1 229	313	349	75	32	36
Hochschule insgesamt	a	1 619	428	478	1 526	392	439	93	36	39
	b	590	149	168	529	132	148	61	17	20
	c	2 209	577	646	2 055	524	587	154	53	59

Noch: 2. Studierende und Studienanfänger/-innen nach Hochschularten, Hochschulen, Fächergruppen und Studienbereichen

Fächergruppe Studienbereich a = männlich b = weiblich c = Insgesamt	Studierende			Deutsche Studierende			Ausländische Studierende		
	insgesamt	darunter im ersten		insgesamt	darunter im ersten		insgesamt	darunter im ersten	
		Hochschul-	Fach-		Hochschul-	Fach-		Hochschul-	Fach-
		semester			semester			semester	

noch: **Fachhochschulen (FH) (ohne Verwaltungsfachhochschulen)**

FH Lippe und Höxter in Höxter

Ingenieurwissenschaften

Ingenieurwissen- schaften und Technik (allgemein)	a	197	48	64	195	48	64	2	–	–
	b	77	11	24	71	10	23	6	1	1
	c	274	59	88	266	58	87	8	1	1
Architektur	a	203	19	27	198	18	26	5	1	1
	b	167	31	40	163	31	39	4	–	1
	c	370	50	67	361	49	65	9	1	2
Ingenieurwissen- schaften zusammen	a	400	67	91	393	66	90	7	1	1
	b	244	42	64	234	41	62	10	1	2
	c	644	109	155	627	107	152	17	2	3
Hochschule insgesamt	a	400	67	91	393	66	90	7	1	1
	b	244	42	64	234	41	62	10	1	2
	c	644	109	155	627	107	152	17	2	3

Private FH Fresenius Idstein in Köln

Rechts-, Wirtschafts- und Sozialwissenschaften

Wirtschaftswissen- schaften	a	62	39	60	59	39	58	3	–	2
	b	54	35	45	52	34	43	2	1	2
	c	116	74	105	111	73	101	5	1	4
Rechts-, Wirtschafts- und Sozialwissen- schaften zusammen	a	62	39	60	59	39	58	3	–	2
	b	54	35	45	52	34	43	2	1	2
	c	116	74	105	111	73	101	5	1	4
Hochschule insgesamt	a	62	39	60	59	39	58	3	–	2
	b	54	35	45	52	34	43	2	1	2
	c	116	74	105	111	73	101	5	1	4

FH Südwestfalen in Hagen

Rechts-, Wirtschafts- und Sozialwissenschaften

Wirtschaftswissen- schaften	a	550	100	127	521	92	117	29	8	10
	b	252	44	59	234	35	47	18	9	12
	c	802	144	186	755	127	164	47	17	22
Rechts-, Wirtschafts- und Sozialwissen- schaften zusammen	a	550	100	127	521	92	117	29	8	10
	b	252	44	59	234	35	47	18	9	12
	c	802	144	186	755	127	164	47	17	22

Ingenieurwissenschaften

Ingenieurwissen- schaften und Technik (allgemein)	a	308	47	54	292	46	53	16	1	1
	b	46	10	10	37	7	8	9	3	2
	c	354	57	64	329	53	61	25	4	3
Elektrotechnik	a	284	67	72	261	61	66	23	6	6
	b	9	3	2	8	2	2	1	1	–
	c	293	70	74	269	63	68	24	7	6

Noch: 2. Studierende und Studienanfänger/-innen nach Hochschularten, Hochschulen, Fächergruppen und Studienbereichen

Fächergruppe Studienbereich a = männlich b = weiblich c = Insgesamt	Studierende			Deutsche Studierende			Ausländische Studierende		
	insgesamt	darunter im ersten		insgesamt	darunter im ersten		insgesamt	darunter im ersten	
		Hochschul-	Fach-		Hochschul-	Fach-		Hochschul-	Fach-
		semester			semester			semester	

noch: **Fachhochschulen (FH) (ohne Verwaltungsfachhochschulen)**

noch: **FH Südwestfalen in Hagen**

noch: Ingenieurwissenschaften

Ingenieurwissen- schaften zusammen	a	592	114	126	553	107	119	39	7	7
	b	55	13	12	45	9	10	10	4	2
	c	647	127	138	598	116	129	49	11	9
Hochschule insgesamt	a	1 142	214	253	1 074	199	236	68	15	17
	b	307	57	71	279	44	57	28	13	14
	c	1 449	271	324	1 353	243	293	96	28	31

FH Südwestfalen in Iserlohn

Mathematik, Naturwissenschaften

Informatik	a	331	86	94	316	82	89	15	4	5
	b	18	7	8	14	5	6	4	2	2
	c	349	93	102	330	87	95	19	6	7
Physik	a	186	45	59	175	43	56	11	2	3
	b	70	30	37	69	30	37	1	–	–
	c	256	75	96	244	73	93	12	2	3
Mathematik, Natur- wissenschaften zusammen	a	517	131	153	491	125	145	26	6	8
	b	88	37	45	83	35	43	5	2	2
	c	605	168	198	574	160	188	31	8	10

Ingenieurwissenschaften

Maschinenbau	a	652	179	211	621	169	203	31	10	8
	b	50	14	18	49	14	18	1	–	–
	c	702	193	229	670	183	221	32	10	8
Ingenieurwissen- schaften zusammen	a	652	179	211	621	169	203	31	10	8
	b	50	14	18	49	14	18	1	–	–
	c	702	193	229	670	183	221	32	10	8
Hochschule insgesamt	a	1 169	310	364	1 112	294	348	57	16	16
	b	138	51	63	132	49	61	6	2	2
	c	1 307	361	427	1 244	343	409	63	18	18

FH Südwestfalen in Meschede

Rechts-, Wirtschafts- und Sozialwissenschaften

Wirtschaftswissen- schaften	a	87	48	53	78	44	48	9	4	5
	b	31	14	18	30	13	17	1	1	1
	c	118	62	71	108	57	65	10	5	6
Rechts-, Wirtschafts- und Sozialwissen- schaften zusammen	a	87	48	53	78	44	48	9	4	5
	b	31	14	18	30	13	17	1	1	1
	c	118	62	71	108	57	65	10	5	6

Ingenieurwissenschaften

Maschinenbau	a	462	119	137	438	115	132	24	4	5
	b	71	33	35	68	31	33	3	2	2
	c	533	152	172	506	146	165	27	6	7

Noch: 2. Studierende und Studienanfänger/-innen nach Hochschularten, Hochschulen, Fächergruppen und Studienbereichen

Fächergruppe Studienbereich a = männlich b = weiblich c = Insgesamt		Studierende			Deutsche Studierende			Ausländische Studierende		
		insgesamt	darunter im ersten		insgesamt	darunter im ersten		insgesamt	darunter im ersten	
			Hochschul-	Fach-		Hochschul-	Fach-		Hochschul-	Fach-
			semester			semester			semester	
noch: Fachhochschulen (FH) (ohne Verwaltungsfachhochschulen)										
noch: FH Südwestfalen in Meschede										
noch: Ingenieurwissenschaften										
Elektrotechnik	a	182	41	43	178	40	42	4	1	1
	b	5	2	3	4	1	2	1	1	1
	c	187	43	46	182	41	44	5	2	2
Ingenieurwissen- schaften zusammen	a	644	160	180	616	155	174	28	5	6
	b	76	35	38	72	32	35	4	3	3
	c	720	195	218	688	187	209	32	8	9
Hochschule insgesamt	a	731	208	233	694	199	222	37	9	11
	b	107	49	56	102	45	52	5	4	4
	c	838	257	289	796	244	274	42	13	15
FH Südwestfalen in Soest										
Agrar-, Forst- und Ernährungswissenschaften										
Agrarwissenschaft / Landbau	a	356	84	92	353	84	92	3	–	–
	b	100	24	27	100	24	27	–	–	–
	c	456	108	119	453	108	119	3	–	–
Agrar-, Forst- und Ernährungswissen- schaften zusammen	a	356	84	92	353	84	92	3	–	–
	b	100	24	27	100	24	27	–	–	–
	c	456	108	119	453	108	119	3	–	–
Ingenieurwissenschaften										
Maschinenbau	a	320	96	75	292	70	72	28	26	3
	b	25	11	9	23	9	9	2	2	–
	c	345	107	84	315	79	81	30	28	3
Elektrotechnik	a	423	158	134	317	84	90	106	74	44
	b	33	21	11	16	6	7	17	15	4
	c	456	179	145	333	90	97	123	89	48
Ingenieurwissen- schaften zusammen	a	743	254	209	609	154	162	134	100	47
	b	58	32	20	39	15	16	19	17	4
	c	801	286	229	648	169	178	153	117	51
Hochschule insgesamt	a	1 099	338	301	962	238	254	137	100	47
	b	158	56	47	139	39	43	19	17	4
	c	1 257	394	348	1 101	277	297	156	117	51
FH Münster in Münster										
Rechts-, Wirtschafts- und Sozialwissenschaften										
Wirtschaftswissen- schaften	a	1 068	78	89	915	66	80	153	12	9
	b	781	87	104	630	79	94	151	8	10
	c	1 849	165	193	1 545	145	174	304	20	19

**Noch: 2. Studierende und Studienanfänger/-innen nach Hochschularten, Hochschulen,
Fächerguppen und Studienbereichen**

Fächergruppe Studienbereich a = männlich b = weiblich c = Insgesamt		Studierende			Deutsche Studierende			Ausländische Studierende		
		insgesamt	darunter im ersten		insgesamt	darunter im ersten		insgesamt	darunter im ersten	
			Hochschul-	Fach-		Hochschul-	Fach-		Hochschul-	Fach-
			semester			semester			semester	
noch: Fachhochschulen (FH) (ohne Verwaltungsfachhochschulen)										
noch: FH Münster in Münster										
noch: Rechts-, Wirtschafts- und Sozialwissenschaften										
Sozialwesen	a	399	38	45	388	37	43	11	1	2
	b	932	94	109	891	94	104	41	–	5
	c	1 331	132	154	1 279	131	147	52	1	7
Rechts-, Wirtschafts- und Sozialwissen- schaften zusammen	a	1 467	116	134	1 303	103	123	164	13	11
	b	1 713	181	213	1 521	173	198	192	8	15
	c	3 180	297	347	2 824	276	321	356	21	26
Agrar-, Forst- und Ernährungswissenschaften										
Haushalts- und Ernährungswissen- schaften	a	166	22	39	154	21	34	12	1	5
	b	685	101	131	652	98	123	33	3	8
	c	851	123	170	806	119	157	45	4	13
Agrar-, Forst- und Ernährungswissen- schaften zusammen	a	166	22	39	154	21	34	12	1	5
	b	685	101	131	652	98	123	33	3	8
	c	851	123	170	806	119	157	45	4	13
Ingenieurwissenschaften										
Architektur	a	421	48	62	393	45	61	28	3	1
	b	355	31	43	329	27	38	26	4	5
	c	776	79	105	722	72	99	54	7	6
Bauingenieurwesen	a	829	115	134	760	113	126	69	2	8
	b	197	28	37	181	24	33	16	4	4
	c	1 026	143	171	941	137	159	85	6	12
Ingenieurwissen- schaften zusammen	a	1 250	163	196	1 153	158	187	97	5	9
	b	552	59	80	510	51	71	42	8	9
	c	1 802	222	276	1 663	209	258	139	13	18
Kunst, Kunstwissenschaft										
Kunst, Design, Gestaltung	a	268	17	18	249	13	17	19	4	1
	b	461	32	37	429	30	34	32	2	3
	c	729	49	55	678	43	51	51	6	4
Kunst, Kunstwissen- schaft zusammen	a	268	17	18	249	13	17	19	4	1
	b	461	32	37	429	30	34	32	2	3
	c	729	49	55	678	43	51	51	6	4
Hochschule insgesamt	a	3 151	318	387	2 859	295	361	292	23	26
	b	3 411	373	461	3 112	352	426	299	21	35
	c	6 562	691	848	5 971	647	787	591	44	61
FH Münster in Steinfurt										
Mathematik, Naturwissenschaften										
Physik	a	204	51	67	186	49	61	18	2	6
	b	56	18	24	51	18	22	5	–	2
	c	260	69	91	237	67	83	23	2	8

Noch: 2. Studierende und Studienanfänger/-innen nach Hochschularten, Hochschulen, Fächergruppen und Studienbereichen

Fächergruppe Studienbereich a = männlich b = weiblich c = Insgesamt		Studierende			Deutsche Studierende			Ausländische Studierende		
		insgesamt	darunter im ersten		insgesamt	darunter im ersten		insgesamt	darunter im ersten	
			Hochschul-	Fach-		Hochschul-	Fach-		Hochschul-	Fach-
			semester			semester			semester	
noch: Fachhochschulen (FH) (ohne Verwaltungsfachhochschulen)										
noch: FH Münster in Steinfurt										
noch: Mathematik, Naturwissenschaften										
Chemie	a	293	61	71	223	50	61	70	11	10
	b	125	32	29	92	21	25	33	11	4
	c	418	93	100	315	71	86	103	22	14
Mathematik, Naturwissenschaften zusammen	a	497	112	138	409	99	122	88	13	16
	b	181	50	53	143	39	47	38	11	6
	c	678	162	191	552	138	169	126	24	22
Ingenieurwissenschaften										
Maschinenbau	a	1 497	395	484	1 436	382	461	61	13	23
	b	148	35	58	137	32	50	11	3	8
	c	1 645	430	542	1 573	414	511	72	16	31
Elektrotechnik	a	760	156	190	683	153	170	77	3	20
	b	31	7	14	15	4	4	16	3	10
	c	791	163	204	698	157	174	93	6	30
Ingenieurwissenschaften zusammen	a	2 257	551	674	2 119	535	631	138	16	43
	b	179	42	72	152	36	54	27	6	18
	c	2 436	593	746	2 271	571	685	165	22	61
Hochschule insgesamt	a	2 754	663	812	2 528	634	753	226	29	59
	b	360	92	125	295	75	101	65	17	24
	c	3 114	755	937	2 823	709	854	291	46	83
FH Niederrhein in Krefeld										
Mathematik, Naturwissenschaften										
Chemie	a	322	56	63	261	53	59	61	3	4
	b	151	32	35	127	31	32	24	1	3
	c	473	88	98	388	84	91	85	4	7
Mathematik, Naturwissenschaften zusammen	a	322	56	63	261	53	59	61	3	4
	b	151	32	35	127	31	32	24	1	3
	c	473	88	98	388	84	91	85	4	7
Ingenieurwissenschaften										
Maschinenbau	a	559	145	162	477	135	154	82	10	8
	b	55	6	9	46	6	8	9	–	1
	c	614	151	171	523	141	162	91	10	9
Elektrotechnik	a	1 139	259	277	784	202	215	355	57	62
	b	66	13	13	26	5	5	40	8	8
	c	1 205	272	290	810	207	220	395	65	70
Ingenieurwissenschaften zusammen	a	1 698	404	439	1 261	337	369	437	67	70
	b	121	19	22	72	11	13	49	8	9
	c	1 819	423	461	1 333	348	382	486	75	79
Kunst, Kunstwissenschaft										
Kunst, Design, Gestaltung	a	171	25	28	157	24	27	14	1	1
	b	402	58	71	363	55	68	39	3	3
	c	573	83	99	520	79	95	53	4	4

Noch: 2. Studierende und Studienanfänger/-innen nach Hochschularten, Hochschulen, Fächergruppen und Studienbereichen

Fächergruppe Studienbereich a = männlich b = weiblich c = Insgesamt		Studierende			Deutsche Studierende			Ausländische Studierende		
		insgesamt	darunter im ersten		insgesamt	darunter im ersten		insgesamt	darunter im ersten	
			Hochschul-	Fach-		Hochschul-	Fach-		Hochschul-	Fach-
			semester			semester			semester	
noch: Fachhochschulen (FH) (ohne Verwaltungsfachhochschulen)										
noch: FH Niederrhein in Krefeld										
noch: Kunst, Kunstwissenschaft										
Kunst, Kunstwissen- schaft zusammen	a	171	25	28	157	24	27	14	1	1
	b	402	58	71	363	55	68	39	3	3
	c	573	83	99	520	79	95	53	4	4
Hochschule insgesamt	a	2 191	485	530	1 679	414	455	512	71	75
	b	674	109	128	562	97	113	112	12	15
	c	2 865	594	658	2 241	511	568	624	83	90
FH Niederrhein in Mönchengladbach										
Rechts-, Wirtschafts- und Sozialwissenschaften										
Wirtschaftswissen- schaften	a	2 536	300	394	2 062	257	326	474	43	68
	b	1 341	175	209	1 150	156	185	191	19	24
	c	3 877	475	603	3 212	413	511	665	62	92
Sozialwesen	a	286	53	57	264	50	55	22	3	2
	b	672	139	149	625	130	141	47	9	8
	c	958	192	206	889	180	196	69	12	10
Rechts-, Wirtschafts- und Sozialwissen- schaften zusammen	a	2 822	353	451	2 326	307	381	496	46	70
	b	2 013	314	358	1 775	286	326	238	28	32
	c	4 835	667	809	4 101	593	707	734	74	102
Agrar-, Forst- und Ernährungswissenschaften										
Haushalts- und Ernährungswissen- schaften	a	171	32	38	155	30	35	16	2	3
	b	694	106	124	656	103	119	38	3	5
	c	865	138	162	811	133	154	54	5	8
Agrar-, Forst- und Ernährungswissen- schaften zusammen	a	171	32	38	155	30	35	16	2	3
	b	694	106	124	656	103	119	38	3	5
	c	865	138	162	811	133	154	54	5	8
Ingenieurwissenschaften										
Ingenieurwissen- schaften und Technik (allgemein)	a	122	24	28	112	23	27	10	1	1
	b	221	65	69	201	61	65	20	4	4
	c	343	89	97	313	84	92	30	5	5
Maschinenbau	a	307	71	78	131	34	38	176	37	40
	b	1 217	360	408	1 020	315	355	197	45	53
	c	1 524	431	486	1 151	349	393	373	82	93
Ingenieurwissen- schaften zusammen	a	429	95	106	243	57	65	186	38	41
	b	1 438	425	477	1 221	376	420	217	49	57
	c	1 867	520	583	1 464	433	485	403	87	98
Hochschule insgesamt	a	3 422	480	595	2 724	394	481	698	86	114
	b	4 145	845	959	3 652	765	865	493	80	94
	c	7 567	1 325	1 554	6 376	1 159	1 346	1 191	166	208
Internationale Fachhochschule (IFH) Bad Honnef-Bonn										
Rechts-, Wirtschafts- und Sozialwissenschaften										
Wirtschaftswissen- schaften	a	137	33	35	129	30	32	8	3	3
	b	282	80	88	270	74	82	12	6	6
	c	419	113	123	399	104	114	20	9	9

Noch: 2. Studierende und Studienanfänger/-innen nach Hochschularten, Hochschulen, Fächergruppen und Studienbereichen

Fächergruppe Studienbereich a = männlich b = weiblich c = Insgesamt	Studierende			Deutsche Studierende			Ausländische Studierende		
	insgesamt	darunter im ersten		insgesamt	darunter im ersten		insgesamt	darunter im ersten	
		Hochschul-	Fach-		Hochschul-	Fach-		Hochschul-	Fach-
		semester			semester			semester	

noch: **Fachhochschulen (FH) (ohne Verwaltungsfachhochschulen)**

noch: **Internationale Fachhochschule (IFH) Bad Honnef-Bonn**

noch: Rechts-, Wirtschafts- und Sozialwissenschaften

Rechts-, Wirtschafts- und Sozialwissenschaften zusammen	a	137	33	35	129	30	32	8	3	3
	b	282	80	88	270	74	82	12	6	6
	c	419	113	123	399	104	114	20	9	9
Hochschule insgesamt	a	137	33	35	129	30	32	8	3	3
	b	282	80	88	270	74	82	12	6	6
	c	419	113	123	399	104	114	20	9	9

FH des Mittelstandes Bielefeld (FHM)

Rechts-, Wirtschafts- und Sozialwissenschaften

Wirtschaftswissenschaften	a	173	48	51	173	48	51	–	–	–
	b	142	36	40	139	35	39	3	1	1
	c	315	84	91	312	83	90	3	1	1
Rechts-, Wirtschafts- und Sozialwissenschaften zusammen	a	173	48	51	173	48	51	–	–	–
	b	142	36	40	139	35	39	3	1	1
	c	315	84	91	312	83	90	3	1	1
Hochschule insgesamt	a	173	48	51	173	48	51	–	–	–
	b	142	36	40	139	35	39	3	1	1
	c	315	84	91	312	83	90	3	1	1

Private technische FH Bochum (DMT)

Ingenieurwissenschaften

Ingenieurwissenschaften und Technik (allgemein)	a	106	–	26	87	–	20	19	–	6
	b	14	1	3	12	–	2	2	1	1
	c	120	1	29	99	–	22	21	1	7
Vermessungswesen	a	84	9	17	82	9	17	2	–	–
	b	28	2	4	26	2	4	2	–	–
	c	112	11	21	108	11	21	4	–	–
Maschinenbau	a	581	65	86	544	58	78	37	7	8
	b	98	7	12	90	4	9	8	3	3
	c	679	72	98	634	62	87	45	10	11
Elektrotechnik	a	388	64	77	341	59	70	47	5	7
	b	24	9	9	17	5	5	7	4	4
	c	412	73	86	358	64	75	54	9	11
Bergbau und Hüttenwesen	a	124	19	21	111	17	18	13	2	3
	b	20	3	3	16	2	2	4	1	1
	c	144	22	24	127	19	20	17	3	4
Ingenieurwissenschaften zusammen	a	1 283	157	227	1 165	143	203	118	14	24
	b	184	22	31	161	13	22	23	9	9
	c	1 467	179	258	1 326	156	225	141	23	33
Hochschule insgesamt	a	1 283	157	227	1 165	143	203	118	14	24
	b	184	22	31	161	13	22	23	9	9
	c	1 467	179	258	1 326	156	225	141	23	33

Noch: 2. Studierende und Studienanfänger/-innen nach Hochschularten, Hochschulen, Fächergruppen und Studienbereichen

Fächergruppe Studienbereich a = männlich b = weiblich c = Insgesamt		Studierende			Deutsche Studierende			Ausländische Studierende		
		insgesamt	darunter im ersten		insgesamt	darunter im ersten		insgesamt	darunter im ersten	
			Hochschul-	Fach-		Hochschul-	Fach-		Hochschul-	Fach-
			semester			semester			semester	
noch: Fachhochschulen (FH) (ohne Verwaltungsfachhochschulen)										
International School of Management in Dortmund (private FH)										
Rechts-, Wirtschafts- und Sozialwissenschaften										
Wirtschaftswissen- schaften	a	316	67	68	308	64	65	8	3	3
	b	325	59	59	322	58	58	3	1	1
	c	641	126	127	630	122	123	11	4	4
Rechts-, Wirtschafts- und Sozialwissen- schaften zusammen	a	316	67	68	308	64	65	8	3	3
	b	325	59	59	322	58	58	3	1	1
	c	641	126	127	630	122	123	11	4	4
Hochschule insgesamt	a	316	67	68	308	64	65	8	3	3
	b	325	59	59	322	58	58	3	1	1
	c	641	126	127	630	122	123	11	4	4
Private FH für Ökonomie und Management Essen in Duisburg										
Rechts-, Wirtschafts- und Sozialwissenschaften										
Wirtschaftswissen- schaften	a	169	40	49	156	38	46	13	2	3
	b	94	22	22	89	19	19	5	3	3
	c	263	62	71	245	57	65	18	5	6
Rechts-, Wirtschafts- und Sozialwissen- schaften zusammen	a	169	40	49	156	38	46	13	2	3
	b	94	22	22	89	19	19	5	3	3
	c	263	62	71	245	57	65	18	5	6
Hochschule insgesamt	a	169	40	49	156	38	46	13	2	3
	b	94	22	22	89	19	19	5	3	3
	c	263	62	71	245	57	65	18	5	6
Private FH für Ökonomie und Management Essen in Essen										
Rechts-, Wirtschafts- und Sozialwissenschaften										
Wirtschaftswissen- schaften	a	1 442	257	382	1 366	247	364	76	10	18
	b	1 041	221	266	979	207	250	62	14	16
	c	2 483	478	648	2 345	454	614	138	24	34
Rechts-, Wirtschafts- und Sozialwissen- schaften zusammen	a	1 442	257	382	1 366	247	364	76	10	18
	b	1 041	221	266	979	207	250	62	14	16
	c	2 483	478	648	2 345	454	614	138	24	34
Mathematik, Naturwissenschaften										
Informatik	a	463	67	106	445	65	102	18	2	4
	b	86	22	27	80	19	24	6	3	3
	c	549	89	133	525	84	126	24	5	7
Mathematik, Natur- wissenschaften zusammen	a	463	67	106	445	65	102	18	2	4
	b	86	22	27	80	19	24	6	3	3
	c	549	89	133	525	84	126	24	5	7
Hochschule insgesamt	a	1 905	324	488	1 811	312	466	94	12	22
	b	1 127	243	293	1 059	226	274	68	17	19
	c	3 032	567	781	2 870	538	740	162	29	41

Noch: 2. Studierende und Studienanfänger/-innen nach Hochschularten, Hochschulen, Fächergruppen und Studienbereichen

Fächergruppe Studienbereich a = männlich b = weiblich c = Insgesamt	Studierende			Deutsche Studierende			Ausländische Studierende		
	insgesamt	darunter im ersten		insgesamt	darunter im ersten		insgesamt	darunter im ersten	
		Hochschul-	Fach-		Hochschul-	Fach-		Hochschul-	Fach-
		semester			semester			semester	

noch: **Fachhochschulen (FH) (ohne Verwaltungsfachhochschulen)**

Private FH für Ökonomie und Management Essen in Leverkusen

Rechts-, Wirtschafts- und Sozialwissenschaften

Wirtschaftswissenschaften	a	115	19	25	110	17	23	5	2	2
	b	83	20	22	77	18	20	6	2	2
	c	198	39	47	187	35	43	11	4	4
Rechts-, Wirtschafts- und Sozialwissenschaften zusammen	a	115	19	25	110	17	23	5	2	2
	b	83	20	22	77	18	20	6	2	2
	c	198	39	47	187	35	43	11	4	4
Hochschule insgesamt	a	115	19	25	110	17	23	5	2	2
	b	83	20	22	77	18	20	6	2	2
	c	198	39	47	187	35	43	11	4	4

Private FH für Ökonomie und Management Essen in Neuss

Rechts-, Wirtschafts- und Sozialwissenschaften

Wirtschaftswissenschaften	a	392	66	84	370	63	81	22	3	3
	b	280	62	78	261	58	72	19	4	6
	c	672	128	162	631	121	153	41	7	9
Rechts-, Wirtschafts- und Sozialwissenschaften zusammen	a	392	66	84	370	63	81	22	3	3
	b	280	62	78	261	58	72	19	4	6
	c	672	128	162	631	121	153	41	7	9

Mathematik, Naturwissenschaften

Informatik	a	137	12	20	127	11	19	10	1	1
	b	26	3	5	24	3	5	2	–	–
	c	163	15	25	151	14	24	12	1	1
Mathematik, Naturwissenschaften zusammen	a	137	12	20	127	11	19	10	1	1
	b	26	3	5	24	3	5	2	–	–
	c	163	15	25	151	14	24	12	1	1

Ingenieurwissenschaften

Maschinenbau	a	40	16	21	38	16	21	2	–	–
	b	1	1	1	1	1	1	–	–	–
	c	41	17	22	39	17	22	2	–	–
Ingenieurwissenschaften zusammen	a	40	16	21	38	16	21	2	–	–
	b	1	1	1	1	1	1	–	–	–
	c	41	17	22	39	17	22	2	–	–
Hochschule insgesamt	a	569	94	125	535	90	121	34	4	4
	b	307	66	84	286	62	78	21	4	6
	c	876	160	209	821	152	199	55	8	10

Private FH für Ökonomie und Management Essen in Gütersloh

Rechts-, Wirtschafts- und Sozialwissenschaften

Wirtschaftswissenschaften	a	18	11	11	18	11	11	–	–	–
	b	23	11	11	21	10	10	2	1	1
	c	41	22	22	39	21	21	2	1	1

Noch: 2. Studierende und Studienanfänger/-innen nach Hochschularten, Hochschulen, Fächergruppen und Studienbereichen

Fächergruppe Studienbereich a = männlich b = weiblich c = Insgesamt		Studierende			Deutsche Studierende			Ausländische Studierende		
		insgesamt	darunter im ersten		insgesamt	darunter im ersten		insgesamt	darunter im ersten	
			Hochschul-	Fach-		Hochschul-	Fach-		Hochschul-	Fach-
			semester			semester			semester	
noch: Fachhochschulen (FH) (ohne Verwaltungsfachhochschulen)										
noch: Private FH für Ökonomie und Management Essen in Gütersloh										
noch: Rechts-, Wirtschafts- und Sozialwissenschaften										
Rechts-, Wirtschafts- und Sozialwissenschaften zusammen	a	18	11	11	18	11	11	–	–	–
	b	23	11	11	21	10	10	2	1	1
	c	41	22	22	39	21	21	2	1	1
Hochschule insgesamt	a	18	11	11	18	11	11	–	–	–
	b	23	11	11	21	10	10	2	1	1
	c	41	22	22	39	21	21	2	1	1
Private FH für Ökonomie und Management Essen in Siegen										
Rechts-, Wirtschafts- und Sozialwissenschaften										
Wirtschaftswissenschaften	a	57	26	29	57	26	29	–	–	–
	b	30	7	8	29	7	8	1	–	–
	c	87	33	37	86	33	37	1	–	–
Rechts-, Wirtschafts- und Sozialwissenschaften zusammen	a	57	26	29	57	26	29	–	–	–
	b	30	7	8	29	7	8	1	–	–
	c	87	33	37	86	33	37	1	–	–
Mathematik, Naturwissenschaften										
Informatik	a	37	8	13	37	8	13	–	–	–
	b	2	1	1	2	1	1	–	–	–
	c	39	9	14	39	9	14	–	–	–
Mathematik, Naturwissenschaften zusammen	a	37	8	13	37	8	13	–	–	–
	b	2	1	1	2	1	1	–	–	–
	c	39	9	14	39	9	14	–	–	–
Hochschule insgesamt	a	94	34	42	94	34	42	–	–	–
	b	32	8	9	31	8	9	1	–	–
	c	126	42	51	125	42	51	1	–	–
Business and Information Technology School (BITS) Iserlohn										
Rechts-, Wirtschafts- und Sozialwissenschaften										
Wirtschaftswissenschaften	a	157	41	45	156	41	45	1	–	–
	b	112	33	37	112	33	37	–	–	–
	c	269	74	82	268	74	82	1	–	–
Rechts-, Wirtschafts- und Sozialwissenschaften zusammen	a	157	41	45	156	41	45	1	–	–
	b	112	33	37	112	33	37	–	–	–
	c	269	74	82	268	74	82	1	–	–
Mathematik, Naturwissenschaften										
Informatik	a	14	–	–	14	–	–	–	–	–
	b	–	–	–	–	–	–	–	–	–
	c	14	–	–	14	–	–	–	–	–
Mathematik, Naturwissenschaften zusammen	a	14	–	–	14	–	–	–	–	–
	b	–	–	–	–	–	–	–	–	–
	c	14	–	–	14	–	–	–	–	–
Hochschule insgesamt	a	171	41	45	170	41	45	1	–	–
	b	112	33	37	112	33	37	–	–	–
	c	283	74	82	282	74	82	1	–	–

Noch: 2. Studierende und Studienanfänger/-innen nach Hochschularten, Hochschulen, Fächergruppen und Studienbereichen

Fächergruppe Studienbereich a = männlich b = weiblich c = Insgesamt		Studierende			Deutsche Studierende			Ausländische Studierende		
		insgesamt	darunter im ersten		insgesamt	darunter im ersten		insgesamt	darunter im ersten	
			Hochschul-	Fach-		Hochschul-	Fach-		Hochschul-	Fach-
noch: Fachhochschulen (FH) (ohne Verwaltungsfachhochschulen)										
Europäische FH Rhein/Erft in Brühl (private FH)										
Rechts-, Wirtschafts- und Sozialwissenschaften										
Wirtschaftswissen- schaften	a	86	46	51	84	45	50	2	1	1
	b	68	39	40	61	36	37	7	3	3
	c	154	85	91	145	81	87	9	4	4
Rechts-, Wirtschafts- und Sozialwissen- schaften zusammen	a	86	46	51	84	45	50	2	1	1
	b	68	39	40	61	36	37	7	3	3
	c	154	85	91	145	81	87	9	4	4
Hochschule insgesamt	a	86	46	51	84	45	50	2	1	1
	b	68	39	40	61	36	37	7	3	3
	c	154	85	91	145	81	87	9	4	4
Hochschule der Sparkassen – Finanzgruppe Bonn										
Rechts-, Wirtschafts- und Sozialwissenschaften										
Wirtschaftswissen- schaften	a	101	101	101	99	99	99	2	2	2
	b	39	39	39	39	39	39	–	–	–
	c	140	140	140	138	138	138	2	2	2
Rechts-, Wirtschafts- und Sozialwissen- schaften zusammen	a	101	101	101	99	99	99	2	2	2
	b	39	39	39	39	39	39	–	–	–
	c	140	140	140	138	138	138	2	2	2
Hochschule insgesamt	a	101	101	101	99	99	99	2	2	2
	b	39	39	39	39	39	39	–	–	–
	c	140	140	140	138	138	138	2	2	2
Private Rheinische FH Köln										
Rechts-, Wirtschafts- und Sozialwissenschaften										
Wirtschaftswissen- schaften	a	829	179	241	724	137	192	105	42	49
	b	637	145	193	529	110	143	108	35	50
	c	1 466	324	434	1 253	247	335	213	77	99
Rechts-, Wirtschafts- und Sozialwissen- schaften zusammen	a	829	179	241	724	137	192	105	42	49
	b	637	145	193	529	110	143	108	35	50
	c	1 466	324	434	1 253	247	335	213	77	99
Ingenieurwissenschaften										
Maschinenbau	a	859	121	135	682	93	104	177	28	31
	b	113	12	14	66	6	7	47	6	7
	c	972	133	149	748	99	111	224	34	38
Elektrotechnik	a	442	69	70	338	55	56	104	14	14
	b	20	2	2	12	1	1	8	1	1
	c	462	71	72	350	56	57	112	15	15
Ingenieurwissen- schaften zusammen	a	1 301	190	205	1 020	148	160	281	42	45
	b	133	14	16	78	7	8	55	7	8
	c	1 434	204	221	1 098	155	168	336	49	53
Hochschule insgesamt	a	2 130	369	446	1 744	285	352	386	84	94
	b	770	159	209	607	117	151	163	42	58
	c	2 900	528	655	2 351	402	503	549	126	152

Noch: 2. Studierende und Studienanfänger/-innen nach Hochschularten, Hochschulen, Fächergruppen und Studienbereichen

Fächergruppe Studienbereich a = männlich b = weiblich c = Insgesamt	Studierende			Deutsche Studierende			Ausländische Studierende		
	insgesamt	darunter im ersten		insgesamt	darunter im ersten		insgesamt	darunter im ersten	
		Hochschul-	Fach-		Hochschul-	Fach-		Hochschul-	Fach-
		semester			semester			semester	

noch: **Fachhochschulen (FH) (ohne Verwaltungsfachhochschulen)**

Private FH der Wirtschaft Paderborn in Bergisch-Gladbach

Rechts-, Wirtschafts- und Sozialwissenschaften

Wirtschaftswissenschaften	a	380	99	110	374	99	110	6	–	–
	b	174	50	52	173	50	52	1	–	–
	c	554	149	162	547	149	162	7	–	–
Rechts-, Wirtschafts- und Sozialwissenschaften zusammen	a	380	99	110	374	99	110	6	–	–
	b	174	50	52	173	50	52	1	–	–
	c	554	149	162	547	149	162	7	–	–
Hochschule insgesamt	a	380	99	110	374	99	110	6	–	–
	b	174	50	52	173	50	52	1	–	–
	c	554	149	162	547	149	162	7	–	–

Private FH der Wirtschaft Paderborn in Bielefeld

Rechts-, Wirtschafts- und Sozialwissenschaften

Wirtschaftswissenschaften	a	82	21	23	82	21	23	–	–	–
	b	65	27	27	65	27	27	–	–	–
	c	147	48	50	147	48	50	–	–	–
Rechts-, Wirtschafts- und Sozialwissenschaften zusammen	a	82	21	23	82	21	23	–	–	–
	b	65	27	27	65	27	27	–	–	–
	c	147	48	50	147	48	50	–	–	–
Hochschule insgesamt	a	82	21	23	82	21	23	–	–	–
	b	65	27	27	65	27	27	–	–	–
	c	147	48	50	147	48	50	–	–	–

Private FH der Wirtschaft Paderborn in Paderborn

Rechts-, Wirtschafts- und Sozialwissenschaften

Wirtschaftswissenschaften	a	208	56	64	205	56	64	3	–	–
	b	91	22	25	89	22	25	2	–	–
	c	299	78	89	294	78	89	5	–	–
Rechts-, Wirtschafts- und Sozialwissenschaften zusammen	a	208	56	64	205	56	64	3	–	–
	b	91	22	25	89	22	25	2	–	–
	c	299	78	89	294	78	89	5	–	–

Mathematik, Naturwissenschaften

Informatik	a	5	–	–	5	–	–	–	–	–
	b	–	–	–	–	–	–	–	–	–
	c	5	–	–	5	–	–	–	–	–
Mathematik, Naturwissenschaften zusammen	a	5	–	–	5	–	–	–	–	–
	b	–	–	–	–	–	–	–	–	–
	c	5	–	–	5	–	–	–	–	–
Hochschule insgesamt	a	213	56	64	210	56	64	3	–	–
	b	91	22	25	89	22	25	2	–	–
	c	304	78	89	299	78	89	5	–	–

Noch: 2. Studierende und Studienanfänger/-innen nach Hochschularten, Hochschulen, Fächergruppen und Studienbereichen

Fächergruppe Studienbereich a = männlich b = weiblich c = Insgesamt	Studierende			Deutsche Studierende			Ausländische Studierende		
	insgesamt	darunter im ersten		insgesamt	darunter im ersten		insgesamt	darunter im ersten	
		Hochschul-	Fach-		Hochschul-	Fach-		Hochschul-	Fach-
		semester			semester			semester	

noch: **Fachhochschulen (FH) (ohne Verwaltungsfachhochschulen)**

Private FH der Wirtschaft Paderborn in Gütersloh

Rechts-, Wirtschafts- und Sozialwissenschaften

Wirtschaftswissenschaften	a	94	19	21	93	19	21	1	–	–
	b	33	7	9	33	7	9	–	–	–
	c	127	26	30	126	26	30	1	–	–
Rechts-, Wirtschafts- und Sozialwissenschaften zusammen	a	94	19	21	93	19	21	1	–	–
	b	33	7	9	33	7	9	–	–	–
	c	127	26	30	126	26	30	1	–	–

Mathematik, Naturwissenschaften

Informatik	a	27	–	–	26	–	–	1	–	–
	b	7	–	–	7	–	–	–	–	–
	c	34	–	–	33	–	–	1	–	–
Mathematik, Naturwissenschaften zusammen	a	27	–	–	26	–	–	1	–	–
	b	7	–	–	7	–	–	–	–	–
	c	34	–	–	33	–	–	1	–	–
Hochschule insgesamt	a	121	19	21	119	19	21	2	–	–
	b	40	7	9	40	7	9	–	–	–
	c	161	26	30	159	26	30	2	–	–

Evangelische FH Rheinland-Westfalen-Lippe Bochum

Sprach- und Kulturwissenschaften

Evangelische Theologie	a	20	–	5	20	–	5	–	–	–
	b	60	–	10	59	–	10	1	–	–
	c	80	–	15	79	–	15	1	–	–
Sprach- und Kulturwissenschaften zusammen	a	20	–	5	20	–	5	–	–	–
	b	60	–	10	59	–	10	1	–	–
	c	80	–	15	79	–	15	1	–	–

Rechts-, Wirtschafts- und Sozialwissenschaften

Sozialwesen	a	435	36	52	419	34	50	16	2	2
	b	1 497	172	206	1 423	161	190	74	11	16
	c	1 932	208	258	1 842	195	240	90	13	18
Rechts-, Wirtschafts- und Sozialwissenschaften zusammen	a	435	36	52	419	34	50	16	2	2
	b	1 497	172	206	1 423	161	190	74	11	16
	c	1 932	208	258	1 842	195	240	90	13	18
Hochschule insgesamt	a	455	36	57	439	34	55	16	2	2
	b	1 557	172	216	1 482	161	200	75	11	16
	c	2 012	208	273	1 921	195	255	91	13	18

Katholische FH Nordrhein-Westfalen in Aachen

Rechts-, Wirtschafts- und Sozialwissenschaften

Sozialwesen	a	142	25	31	137	25	31	5	–	–
	b	582	95	137	544	88	124	38	7	13
	c	724	120	168	681	113	155	43	7	13

Noch: 2. Studierende und Studienanfänger/-innen nach Hochschularten, Hochschulen, Fächergruppen und Studienbereichen

Fächergruppe Studienbereich a = männlich b = weiblich c = Insgesamt	Studierende			Deutsche Studierende			Ausländische Studierende		
	insgesamt	darunter im ersten		insgesamt	darunter im ersten		insgesamt	darunter im ersten	
		Hochschul-	Fach-		Hochschul-	Fach-		Hochschul-	Fach-
		semester			semester			semester	

Fachhochschulen (FH) (ohne Verwaltungsfachhochschulen)

noch: **Katholische FH Nordrhein-Westfalen in Aachen**

noch: Rechts-, Wirtschafts- und Sozialwissenschaften

Rechts-, Wirtschafts- und Sozialwissenschaften zusammen	a	142	25	31	137	25	31	5	–	–
	b	582	95	137	544	88	124	38	7	13
	c	724	120	168	681	113	155	43	7	13
Hochschule insgesamt	a	142	25	31	137	25	31	5	–	–
	b	582	95	137	544	88	124	38	7	13
	c	724	120	168	681	113	155	43	7	13

Katholische FH Nordrhein-Westfalen in Köln

Rechts-, Wirtschafts- und Sozialwissenschaften

Sozialwesen	a	204	28	48	198	28	46	6	–	2
	b	880	160	200	821	147	184	59	13	16
	c	1 084	188	248	1 019	175	230	65	13	18
Rechts-, Wirtschafts- und Sozialwissenschaften zusammen	a	204	28	48	198	28	46	6	–	2
	b	880	160	200	821	147	184	59	13	16
	c	1 084	188	248	1 019	175	230	65	13	18
Hochschule insgesamt	a	204	28	48	198	28	46	6	–	2
	b	880	160	200	821	147	184	59	13	16
	c	1 084	188	248	1 019	175	230	65	13	18

Katholische FH Nordrhein-Westfalen in Münster

Rechts-, Wirtschafts- und Sozialwissenschaften

Sozialwesen	a	147	31	38	144	31	37	3	–	1
	b	565	114	129	553	111	123	12	3	6
	c	712	145	167	697	142	160	15	3	7
Rechts-, Wirtschafts- und Sozialwissenschaften zusammen	a	147	31	38	144	31	37	3	–	1
	b	565	114	129	553	111	123	12	3	6
	c	712	145	167	697	142	160	15	3	7
Hochschule insgesamt	a	147	31	38	144	31	37	3	–	1
	b	565	114	129	553	111	123	12	3	6
	c	712	145	167	697	142	160	15	3	7

Katholische FH Nordrhein-Westfalen in Paderborn

Sprach- und Kulturwissenschaften

Katholische Theologie	a	43	16	18	43	16	18	–	–	–
	b	125	23	33	122	23	31	3	–	2
	c	168	39	51	165	39	49	3	–	2
Sprach- und Kulturwissenschaften zusammen	a	43	16	18	43	16	18	–	–	–
	b	125	23	33	122	23	31	3	–	2
	c	168	39	51	165	39	49	3	–	2

Noch: 2. Studierende und Studienanfänger/-innen nach Hochschularten, Hochschulen, Fächergruppen und Studienbereichen

Fächergruppe Studienbereich a = männlich b = weiblich c = Insgesamt	Studierende			Deutsche Studierende			Ausländische Studierende		
	insgesamt	darunter im ersten		insgesamt	darunter im ersten		insgesamt	darunter im ersten	
		Hochschul-	Fach-		Hochschul-	Fach-		Hochschul-	Fach-
		semester			semester			semester	

noch: **Fachhochschulen (FH) (ohne Verwaltungsfachhochschulen)**

noch: **Katholische FH Nordrhein-Westfalen in Paderborn**

Rechts-, Wirtschafts- und Sozialwissenschaften

Sozialwesen	a	112	17	21	110	17	21	2	–	–
	b	477	97	110	461	96	106	16	1	4
	c	589	114	131	571	113	127	18	1	4
Rechts-, Wirtschafts- und Sozialwissenschaften zusammen	a	112	17	21	110	17	21	2	–	–
	b	477	97	110	461	96	106	16	1	4
	c	589	114	131	571	113	127	18	1	4
Hochschule insgesamt	a	155	33	39	153	33	39	2	–	–
	b	602	120	143	583	119	137	19	1	6
	c	757	153	182	736	152	176	21	1	6
Hochschulart insgesamt	a	70 138	12 027	14 781	60 547	10 408	12 830	9 591	1 619	1 951
	b	40 792	6 586	7 944	36 141	5 720	7 007	4 651	866	937
	c	110 930	18 613	22 725	96 688	16 128	19 837	14 242	2 485	2 888

Verwaltungsfachhochschulen

FH für Rechtspflege NRW, Bad Münstereifel

Rechts-, Wirtschafts- und Sozialwissenschaften

Verwaltungswesen	a	44	21	–	44	21	–	–	–	–
	b	102	67	–	102	67	–	–	–	–
	c	146	88	–	146	88	–	–	–	–
Rechts-, Wirtschafts- und Sozialwissenschaften zusammen	a	44	21	–	44	21	–	–	–	–
	b	102	67	–	102	67	–	–	–	–
	c	146	88	–	146	88	–	–	–	–
Hochschule insgesamt	a	44	21	–	44	21	–	–	–	–
	b	102	67	–	102	67	–	–	–	–
	c	146	88	–	146	88	–	–	–	–

FH für Finanzen NRW, Nordkirchen

Rechts-, Wirtschafts- und Sozialwissenschaften

Verwaltungswesen	a	533	241	241	533	241	241	–	–	–
	b	780	311	311	780	311	311	–	–	–
	c	1 313	552	552	1 313	552	552	–	–	–
Rechts-, Wirtschafts- und Sozialwissenschaften zusammen	a	533	241	241	533	241	241	–	–	–
	b	780	311	311	780	311	311	–	–	–
	c	1 313	552	552	1 313	552	552	–	–	–
Hochschule insgesamt	a	533	241	241	533	241	241	–	–	–
	b	780	311	311	780	311	311	–	–	–
	c	1 313	552	552	1 313	552	552	–	–	–

Noch: 2. Studierende und Studienanfänger/-innen nach Hochschularten, Hochschulen, Fächergruppen und Studienbereichen

Fächergruppe Studienbereich a = männlich b = weiblich c = Insgesamt		Studierende			Deutsche Studierende			Ausländische Studierende		
		insgesamt	darunter im ersten		insgesamt	darunter im ersten		insgesamt	darunter im ersten	
			Hochschul-	Fach-		Hochschul-	Fach-		Hochschul-	Fach-
			semester			semester			semester	
noch: Verwaltungsfachhochschulen										
FH für öffentliche Verwaltung NRW in Bielefeld										
Rechts-, Wirtschafts- und Sozialwissenschaften										
Verwaltungswesen	a	269	78	78	269	78	78	–	–	–
	b	280	75	75	280	75	75	–	–	–
	c	549	153	153	549	153	153	–	–	–
Rechts-, Wirtschafts- und Sozialwissenschaften zusammen	a	269	78	78	269	78	78	–	–	–
	b	280	75	75	280	75	75	–	–	–
	c	549	153	153	549	153	153	–	–	–
Hochschule insgesamt	a	269	78	78	269	78	78	–	–	–
	b	280	75	75	280	75	75	–	–	–
	c	549	153	153	549	153	153	–	–	–
FH für öffentliche Verwaltung NRW in Duisburg										
Rechts-, Wirtschafts- und Sozialwissenschaften										
Verwaltungswesen	a	676	212	212	676	212	212	–	–	–
	b	624	206	206	624	206	206	–	–	–
	c	1 300	418	418	1 300	418	418	–	–	–
Rechts-, Wirtschafts- und Sozialwissenschaften zusammen	a	676	212	212	676	212	212	–	–	–
	b	624	206	206	624	206	206	–	–	–
	c	1 300	418	418	1 300	418	418	–	–	–
Hochschule insgesamt	a	676	212	212	676	212	212	–	–	–
	b	624	206	206	624	206	206	–	–	–
	c	1 300	418	418	1 300	418	418	–	–	–
FH für öffentliche Verwaltung NRW in Gelsenkirchen										
Rechts-, Wirtschafts- und Sozialwissenschaften										
Verwaltungswesen	a	397	147	147	397	147	147	–	–	–
	b	256	75	75	256	75	75	–	–	–
	c	653	222	222	653	222	222	–	–	–
Rechts-, Wirtschafts- und Sozialwissenschaften zusammen	a	397	147	147	397	147	147	–	–	–
	b	256	75	75	256	75	75	–	–	–
	c	653	222	222	653	222	222	–	–	–
Hochschule insgesamt	a	397	147	147	397	147	147	–	–	–
	b	256	75	75	256	75	75	–	–	–
	c	653	222	222	653	222	222	–	–	–
FH für öffentliche Verwaltung NRW in Hagen										
Rechts-, Wirtschafts- und Sozialwissenschaften										
Verwaltungswesen	a	688	254	254	685	254	254	3	–	–
	b	649	240	240	648	240	240	1	–	–
	c	1 337	494	494	1 333	494	494	4	–	–

**Noch: 2. Studierende und Studienanfänger/-innen nach Hochschularten, Hochschulen,
Fächergruppen und Studienbereichen**

Fächergruppe Studienbereich a = männlich b = weiblich c = Insgesamt		Studierende			Deutsche Studierende			Ausländische Studierende		
		insgesamt	darunter im ersten		insgesamt	darunter im ersten		insgesamt	darunter im ersten	
			Hochschul-	Fach-		Hochschul-	Fach-		Hochschul-	Fach-
			semester			semester			semester	
noch: Verwaltungsfachhochschulen										
noch: FH für öffentliche Verwaltung NRW in Hagen										
noch: Rechts-, Wirtschafts- und Sozialwissenschaften										
Rechts-, Wirtschafts- und Sozialwissenschaften zusammen	a	688	254	254	685	254	254	3	–	–
	b	649	240	240	648	240	240	1	–	–
	c	1 337	494	494	1 333	494	494	4	–	–
Hochschule insgesamt	a	688	254	254	685	254	254	3	–	–
	b	649	240	240	648	240	240	1	–	–
	c	1 337	494	494	1 333	494	494	4	–	–
FH für öffentliche Verwaltung NRW in Köln										
Rechts-, Wirtschafts- und Sozialwissenschaften										
Verwaltungswesen	a	816	226	228	816	226	228	–	–	–
	b	935	252	269	935	252	269	–	–	–
	c	1 751	478	497	1 751	478	497	–	–	–
Rechts-, Wirtschafts- und Sozialwissenschaften zusammen	a	816	226	228	816	226	228	–	–	–
	b	935	252	269	935	252	269	–	–	–
	c	1 751	478	497	1 751	478	497	–	–	–
Hochschule insgesamt	a	816	226	228	816	226	228	–	–	–
	b	935	252	269	935	252	269	–	–	–
	c	1 751	478	497	1 751	478	497	–	–	–
FH für öffentliche Verwaltung NRW in Münster										
Rechts-, Wirtschafts- und Sozialwissenschaften										
Verwaltungswesen	a	281	97	97	281	97	97	–	–	–
	b	317	119	119	317	119	119	–	–	–
	c	598	216	216	598	216	216	–	–	–
Rechts-, Wirtschafts- und Sozialwissenschaften zusammen	a	281	97	97	281	97	97	–	–	–
	b	317	119	119	317	119	119	–	–	–
	c	598	216	216	598	216	216	–	–	–
Hochschule insgesamt	a	281	97	97	281	97	97	–	–	–
	b	317	119	119	317	119	119	–	–	–
	c	598	216	216	598	216	216	–	–	–
FH Bund, Fachbereich Auswärtige Angelegenheiten, Bonn										
Rechts-, Wirtschafts- und Sozialwissenschaften										
Verwaltungswesen	a	35	15	15	35	15	15	–	–	–
	b	77	20	20	77	20	20	–	–	–
	c	112	35	35	112	35	35	–	–	–
Rechts-, Wirtschafts- und Sozialwissenschaften zusammen	a	35	15	15	35	15	15	–	–	–
	b	77	20	20	77	20	20	–	–	–
	c	112	35	35	112	35	35	–	–	–
Hochschule insgesamt	a	35	15	15	35	15	15	–	–	–
	b	77	20	20	77	20	20	–	–	–
	c	112	35	35	112	35	35	–	–	–

Noch: 2. Studierende und Studienanfänger/-innen nach Hochschularten, Hochschulen, Fächergruppen und Studienbereichen

Fächergruppe Studienbereich a = männlich b = weiblich c = Insgesamt	Studierende			Deutsche Studierende			Ausländische Studierende		
	insgesamt	darunter im ersten		insgesamt	darunter im ersten		insgesamt	darunter im ersten	
		Hochschul-	Fach-		Hochschul-	Fach-		Hochschul-	Fach-
		semester			semester			semester	

noch: **Verwaltungsfachhochschulen**

FH Bund, Fachbereich Allgemeine innere Verwaltung, Brühl

Rechts-, Wirtschafts- und Sozialwissenschaften

Verwaltungswesen	a	206	27	28	206	27	28	–	–	–
	b	219	35	36	219	35	36	–	–	–
	c	425	62	64	425	62	64	–	–	–
Rechts-, Wirtschafts- und Sozialwissenschaften zusammen	a	206	27	28	206	27	28	–	–	–
	b	219	35	36	219	35	36	–	–	–
	c	425	62	64	425	62	64	–	–	–
Hochschule insgesamt	a	206	27	28	206	27	28	–	–	–
	b	219	35	36	219	35	36	–	–	–
	c	425	62	64	425	62	64	–	–	–

FH Bund, Fachbereich Finanzen, Münster

Rechts-, Wirtschafts- und Sozialwissenschaften

Verwaltungswesen	a	368	–	–	368	–	–	–	–	–
	b	306	–	–	306	–	–	–	–	–
	c	674	–	–	674	–	–	–	–	–
Rechts-, Wirtschafts- und Sozialwissenschaften zusammen	a	368	–	–	368	–	–	–	–	–
	b	306	–	–	306	–	–	–	–	–
	c	674	–	–	674	–	–	–	–	–
Hochschule insgesamt	a	368	–	–	368	–	–	–	–	–
	b	306	–	–	306	–	–	–	–	–
	c	674	–	–	674	–	–	–	–	–

FH Bund, Fachbereich Öffentliche Sicherheit in Swisttal-Heimerzheim

Rechts-, Wirtschafts- und Sozialwissenschaften

Verwaltungswesen	a	59	6	6	59	6	6	–	–	–
	b	26	2	2	26	2	2	–	–	–
	c	85	8	8	85	8	8	–	–	–
Rechts-, Wirtschafts- und Sozialwissenschaften zusammen	a	59	6	6	59	6	6	–	–	–
	b	26	2	2	26	2	2	–	–	–
	c	85	8	8	85	8	8	–	–	–
Hochschule insgesamt	a	59	6	6	59	6	6	–	–	–
	b	26	2	2	26	2	2	–	–	–
	c	85	8	8	85	8	8	–	–	–
Hochschulart insgesamt	a	4 372	1 324	1 306	4 369	1 324	1 306	3	–	–
	b	4 571	1 402	1 353	4 570	1 402	1 353	1	–	–
	c	8 943	2 726	2 659	8 939	2 726	2 659	4	–	–

Hochschulen insgesamt

Insgesamt	a	284 153	36 036	48 943	249 241	30 777	42 104	34 912	5 259	6 839
	b	237 477	31 591	42 095	207 420	26 738	35 918	30 057	4 853	6 177
	c	521 630	67 627	91 038	456 661	57 515	78 022	64 969	10 112	13 016

3. Studierende nach Hochschularten, Fächergruppen und angestrebten Abschlussprüfungen nach Prüfungsgruppen

Prüfungsgruppe Fach-/Hochschulsemester a = männlich b = weiblich c = Insgesamt			Studierende								
			insgesamt	davon im ... Semester							
				1. und 2.	3. und 4.	5. und 6.	7. und 8.	9. und 10.	11. und 12.	13. und 14.	15. und höherem
Universitäten, technische Hochschule, Sporthochschule, Fernuniversität											
Sprach- und Kulturwissenschaften											
Diplom (U) und entsprechende Abschluss- prüfungenen	Fach- semester	a	26 406	3 913	3 213	3 436	2 811	2 537	2 029	1 649	6 818
		b	47 719	8 031	6 743	7 273	5 850	4 954	4 003	2 694	8 171
		c	74 125	11 944	9 956	10 709	8 661	7 491	6 032	4 343	14 989
	Hochschul- semester	a	26 406	2 291	1 994	2 056	1 914	1 883	1 883	1 918	12 467
		b	47 719	5 290	4 882	5 128	4 644	4 197	4 116	3 740	15 722
		c	74 125	7 581	6 876	7 184	6 558	6 080	5 999	5 658	28 189
Promotionen	Fach- semester	a	3 325	258	208	122	110	141	136	184	2 166
		b	4 013	355	322	156	147	165	180	229	2 459
		c	7 338	613	530	278	257	306	316	413	4 625
	Hochschul- semester	a	3 325	30	30	31	31	36	62	135	2 970
		b	4 013	31	37	39	41	56	107	229	3 473
		c	7 338	61	67	70	72	92	169	364	6 443
Staatliche Lehramtsprüfung – LA Grund-/Primarstufe	Fach- semester	a	568	155	78	77	55	37	40	40	86
		b	5 027	1 075	969	906	830	487	291	171	298
		c	5 595	1 230	1 047	983	885	524	331	211	384
	Hochschul- semester	a	568	101	65	72	53	36	38	44	159
		b	5 027	794	805	804	730	537	377	302	678
		c	5 595	895	870	876	783	573	415	346	837
– LA Sekundarstufe I	Fach- semester	a	1 172	253	203	173	97	79	88	76	203
		b	3 374	903	703	532	370	224	191	168	283
		c	4 546	1 156	906	705	467	303	279	244	486
	Hochschul- semester	a	1 172	132	127	128	81	51	67	96	490
		b	3 374	584	518	398	232	199	212	289	942
		c	4 546	716	645	526	313	250	279	385	1 432
– LA Sekundarstufe II/ Sekundarstufe I (allgemein bildende Schulen)	Fach- semester	a	6 132	1 015	740	717	521	474	527	481	1 657
		b	10 619	2 049	1 628	1 504	1 077	902	859	737	1 863
		c	16 751	3 064	2 368	2 221	1 598	1 376	1 386	1 218	3 520
	Hochschul- semester	a	6 132	650	558	547	391	377	430	470	2 709
		b	10 619	1 397	1 254	1 156	840	736	785	890	3 561
		c	16 751	2 047	1 812	1 703	1 231	1 113	1 215	1 360	6 270
– LA Sonderpädagogik/ Sekundarstufe I/ Primarstufe	Fach- semester	a	1 485	159	215	233	164	158	137	118	301
		b	3 674	492	651	609	571	548	286	133	384
		c	5 159	651	866	842	735	706	423	251	685
	Hochschul- semester	a	1 485	112	176	196	153	145	143	138	422
		b	3 674	358	559	498	495	534	347	191	692
		c	5 159	470	735	694	648	679	490	329	1 114
– LA Sekundarstufe II (berufliche Schulen)	Fach- semester	a	137	35	16	14	15	14	8	7	28
		b	372	120	44	46	47	41	24	17	33
		c	509	155	60	60	62	55	32	24	61
	Hochschul- semester	a	137	18	12	7	7	14	12	10	57
		b	372	72	38	35	32	33	43	28	91
		c	509	90	50	42	39	47	55	38	148
Bachelorabschluss	Fach- semester	a	2 220	1 278	728	191	22	1	–	–	–
		b	5 175	2 920	1 860	358	34	3	–	–	–
		c	7 395	4 198	2 588	549	56	4	–	–	–
	Hochschul- semester	a	2 220	842	561	274	121	59	60	66	237
		b	5 175	2 164	1 711	551	210	98	93	98	250
		c	7 395	3 006	2 272	825	331	157	153	164	487

Noch: **3. Studierende nach Hochschularten, Fächergruppen und angestrebten Abschlussprüfungen nach Prüfungsgruppen**

Prüfungsgruppe Fach-/Hochschulsemester a = männlich b = weiblich c = Insgesamt	Studierende								
	insgesamt	davon im ... Semester							
		1. und 2.	3. und 4.	5. und 6.	7. und 8.	9. und 10.	11. und 12.	13. und 14.	15. und höherem

noch: **Universitäten, technische Hochschule, Sporthochschule, Fernuniversität**

noch: Sprach- und Kulturwissenschaften

Masterabschluss	Fach-semester	a	124	106	17	1	–	–	–	–	–
		b	117	88	29	–	–	–	–	–	–
		c	241	194	46	1	–	–	–	–	–
	Hochschul-semester	a	124	53	20	10	9	2	2	2	26
		b	117	44	24	9	8	9	4	9	10
		c	241	97	44	19	17	11	6	11	36
Sonstiger Abschluss	Fach-semester	a	805	284	82	99	72	52	53	32	131
		b	1 778	929	229	179	112	104	56	37	132
		c	2 583	1 213	311	278	184	156	109	69	263
	Hochschul-semester	a	805	230	26	15	6	4	9	21	494
		b	1 778	704	72	32	14	29	70	100	757
		c	2 583	934	98	47	20	33	79	121	1 251
Sprach- und Kulturwissenschaften zusammen	Fach-semester	a	42 374	7 456	5 500	5 063	3 867	3 493	3 018	2 587	11 390
		b	81 868	16 962	13 178	11 563	9 038	7 428	5 890	4 186	13 623
		c	124 242	24 418	18 678	16 626	12 905	10 921	8 908	6 773	25 013
	Hochschul-semester	a	42 374	4 459	3 569	3 336	2 766	2 607	2 706	2 900	20 031
		b	81 868	11 438	9 900	8 650	7 246	6 428	6 154	5 876	26 176
		c	124 242	15 897	13 469	11 986	10 012	9 035	8 860	8 776	46 207

Sport

Diplom (U) und entsprechende Abschlussprüfungen	Fach-semester	a	3 479	506	470	513	463	405	316	216	590
		b	1 765	217	229	271	267	236	185	99	261
		c	5 244	723	699	784	730	641	501	315	851
	Hochschul-semester	a	3 479	400	383	452	437	383	335	240	849
		b	1 765	162	208	230	215	210	191	144	405
		c	5 244	562	591	682	652	593	526	384	1 254
Promotionen	Fach-semester	a	232	35	35	24	25	14	16	15	68
		b	116	25	26	13	8	7	11	7	19
		c	348	60	61	37	33	21	27	22	87
	Hochschul-semester	a	232	2	1	4	2	2	14	14	193
		b	116	2	5	1	2	–	6	11	89
		c	348	4	6	5	4	2	20	25	282
Staatliche Lehramtsprüfung – LA Grund-/Primarstufe	Fach-semester	a	157	9	29	37	15	18	15	14	20
		b	480	20	107	102	93	70	41	17	30
		c	637	29	136	139	108	88	56	31	50
	Hochschul-semester	a	157	4	23	31	15	20	13	16	35
		b	480	10	70	108	83	74	57	29	49
		c	637	14	93	139	98	94	70	45	84
– LA Sekundarstufe I	Fach-semester	a	269	48	41	44	19	26	17	15	59
		b	176	42	27	21	17	8	18	17	26
		c	445	90	68	65	36	34	35	32	85
	Hochschul-semester	a	269	35	37	36	17	23	16	16	89
		b	176	35	22	20	17	7	14	19	42
		c	445	70	59	56	34	30	30	35	131

**Noch: 3. Studierende nach Hochschularten, Fächergruppen und angestrebten
Abschlussprüfungen nach Prüfungsgruppen**

Prüfungsgruppe Fach-/Hochschulsemester a = männlich b = weiblich c = Insgesamt	Studierende								
	insgesamt	davon im ... Semester							
		1. und 2.	3. und 4.	5. und 6.	7. und 8.	9. und 10.	11. und 12.	13. und 14.	15. und höherem

noch: **Universitäten, technische Hochschule, Sporthochschule, Fernuniversität**

noch: Sport

Noch: Staatliche Lehramtsprüfung	Fach- semester	a	1 332	223	184	169	114	87	98	111	346
		b	683	126	104	89	62	53	59	62	128
– LA		c	2 015	349	288	258	176	140	157	173	474
Sekundarstufe II/ Sekundarstufe I (allgemein bildende Schulen)	Hochschul- semester	a	1 332	159	159	174	118	98	94	107	423
		b	683	100	95	78	61	53	64	60	172
		c	2 015	259	254	252	179	151	158	167	595
– LA Sonderpädagogik/ Sekundarstufe I/ Primarstufe	Fach- semester	a	15	1	3	1	3	–	–	1	6
		b	15	1	1	1	3	3	1	–	5
		c	30	2	4	2	6	3	1	1	11
	Hochschul- semester	a	15	–	1	2	1	1	1	1	8
		b	15	–	1	–	3	1	2	3	5
		c	30	–	2	2	4	2	3	4	13
– LA Sekundarstufe II (berufliche Schulen)	Fach- semester	a	135	51	35	22	3	4	4	6	10
		b	80	30	22	11	2	2	3	2	8
		c	215	81	57	33	5	6	7	8	18
	Hochschul- semester	a	135	17	6	12	4	4	9	13	70
		b	80	8	8	3	2	2	2	7	48
		c	215	25	14	15	6	6	11	20	118
Bachelor- abschluss	Fach- semester	a	201	95	96	7	3	–	–	–	–
		b	97	55	37	4	1	–	–	–	–
		c	298	150	133	11	4	–	–	–	–
	Hochschul- semester	a	201	64	81	38	8	9	1	–	–
		b	97	43	37	10	3	1	1	–	2
		c	298	107	118	48	11	10	2	–	2
Sonstiger Abschluss	Fach- semester	a	56	52	3	–	–	–	–	–	1
		b	19	16	–	1	–	–	–	–	2
		c	75	68	3	1	–	–	–	–	3
	Hochschul- semester	a	56	51	3	–	–	–	–	–	2
		b	19	17	–	–	–	–	–	–	2
		c	75	68	3	–	–	–	–	–	4
Sport zusammen	Fach- semester	a	5 876	1 020	896	817	645	554	466	378	1 100
		b	3 431	532	553	513	453	379	318	204	479
		c	9 307	1 552	1 449	1 330	1 098	933	784	582	1 579
	Hochschul- semester	a	5 876	732	694	749	602	540	483	407	1 669
		b	3 431	377	446	450	386	348	337	273	814
		c	9 307	1 109	1 140	1 199	988	888	820	680	2 483

Rechts-, Wirtschafts- und Sozialwissenschaften

Diplom (U) und entsprechende Abschluss- prüfungen	Fach- semester	a	57 378	10 448	8 739	7 568	6 365	5 574	4 316	3 102	11 266
		b	40 101	8 287	6 995	6 210	4 821	4 113	2 907	1 813	4 955
		c	97 479	18 735	15 734	13 778	11 186	9 687	7 223	4 915	16 221
	Hochschul- semester	a	57 378	6 962	6 697	6 283	5 581	5 057	4 553	4 148	18 097
		b	40 101	5 976	5 700	5 328	4 365	4 052	3 415	2 554	8 711
		c	97 479	12 938	12 397	11 611	9 946	9 109	7 968	6 702	26 808
Promotionen	Fach- semester	a	3 724	271	233	164	127	150	318	383	2 078
		b	2 028	181	144	89	62	80	176	249	1 047
		c	5 752	452	377	253	189	230	494	632	3 125
	Hochschul- semester	a	3 724	23	28	44	31	58	242	412	2 886
		b	2 028	18	12	28	20	32	124	223	1 571
		c	5 752	41	40	72	51	90	366	635	4 457

**Noch: 3. Studierende nach Hochschularten, Fächergruppen und angestrebten
Abschlussprüfungen nach Prüfungsgruppen**

Prüfungsgruppe Fach-/Hochschulsemester a = männlich b = weiblich c = Insgesamt			Studierende								
			insgesamt	davon im ... Semester							
				1. und 2.	3. und 4.	5. und 6.	7. und 8.	9. und 10.	11. und 12.	13. und 14.	15. und höherem
noch: Universitäten, technische Hochschule, Sporthochschule, Fernuniversität											
noch: Rechts-, Wirtschafts- und Sozialwissenschaften											
Staatliche Lehramtsprüfung – LA Sekundarstufe I	Fach- semester	a	171	38	38	26	24	14	5	7	19
		b	243	47	52	37	29	16	25	15	22
		c	414	85	90	63	53	30	30	22	41
	Hochschul- semester	a	171	15	23	24	6	11	6	6	80
		b	243	13	26	29	18	15	20	21	101
		c	414	28	49	53	24	26	26	27	181
– LA Sekundarstufe II/ Sekundarstufe I (allgemein bildende Schulen)	Fach- semester	a	424	51	69	59	43	30	35	35	102
		b	302	51	41	46	39	34	22	25	44
		c	726	102	110	105	82	64	57	60	146
	Hochschul- semester	a	424	33	39	48	35	36	28	36	169
		b	302	32	25	30	25	35	18	24	113
		c	726	65	64	78	60	71	46	60	282
– LA Sonderpädagogik/ Sekundarstufe I/ Primarstufe	Fach- semester	a	2	2	–	–	–	–	–	–	–
		b	5	4	–	–	1	–	–	–	–
		c	7	6	–	–	1	–	–	–	–
	Hochschul- semester	a	2	2	–	–	–	–	–	–	–
		b	5	4	–	–	–	–	–	–	1
		c	7	6	–	–	–	–	–	–	1
– LA Sekundarstufe II (berufliche Schulen)	Fach- semester	a	721	144	111	90	55	48	51	35	187
		b	661	185	111	80	65	50	37	32	101
		c	1 382	329	222	170	120	98	88	67	288
	Hochschul- semester	a	721	86	79	67	42	36	53	39	319
		b	661	135	99	54	52	50	43	32	196
		c	1 382	221	178	121	94	86	96	71	515
Fachhochschul- abschluss	Fach- semester	a	224	–	20	53	52	32	18	10	39
		b	434	–	58	118	131	58	21	10	38
		c	658	–	78	171	183	90	39	20	77
	Hochschul- semester	a	224	–	13	45	39	31	17	11	68
		b	434	2	38	103	101	70	26	16	78
		c	658	2	51	148	140	101	43	27	146
Bachelor- abschluss	Fach- semester	a	3 331	2 201	680	262	135	32	11	3	7
		b	3 662	2 440	779	258	143	21	11	4	6
		c	6 993	4 641	1 459	520	278	53	22	7	13
	Hochschul- semester	a	3 331	1 188	659	363	249	179	129	150	414
		b	3 662	1 408	816	374	298	148	130	116	372
		c	6 993	2 596	1 475	737	547	327	259	266	786
Masterabschluss	Fach- semester	a	312	178	87	33	6	1	4	2	1
		b	503	246	117	88	22	12	5	11	2
		c	815	424	204	121	28	13	9	13	3
	Hochschul- semester	a	312	38	32	17	30	41	33	31	90
		b	503	68	50	41	58	68	56	56	106
		c	815	106	82	58	88	109	89	87	196
Sonstiger Abschluss	Fach- semester	a	782	411	160	65	47	30	23	21	25
		b	774	477	130	67	34	21	21	7	17
		c	1 556	888	290	132	81	51	44	28	42
	Hochschul- semester	a	782	170	31	11	18	42	74	83	353
		b	774	232	35	13	17	41	81	100	255
		c	1 556	402	66	24	35	83	155	183	608

**Noch: 3. Studierende nach Hochschularten, Fächergruppen und angestrebten
Abschlussprüfungen nach Prüfungsgruppen**

Prüfungsgruppe Fach-/Hochschulsemester a = männlich b = weiblich c = Insgesamt	Studierende								
	insgesamt	davon im ... Semester							
		1. und 2.	3. und 4.	5. und 6.	7. und 8.	9. und 10.	11. und 12.	13. und 14.	15. und höherem

noch: **Universitäten, technische Hochschule, Sporthochschule, Fernuniversität**

noch: Rechts-, Wirtschafts- und Sozialwissenschaften

Rechts-, Wirtschafts- und Sozialwissen- schaften zusammen	Fach- semester	a	67 069	13 744	10 137	8 320	6 854	5 911	4 781	3 598	13 724
		b	48 713	11 918	8 427	6 993	5 347	4 405	3 225	2 166	6 232
		c	115 782	25 662	18 564	15 313	12 201	10 316	8 006	5 764	19 956

	Hochschul- semester	a	67 069	8 517	7 601	6 902	6 031	5 491	5 135	4 916	22 476
		b	48 713	7 888	6 801	6 000	4 954	4 511	3 913	3 142	11 504
		c	115 782	16 405	14 402	12 902	10 985	10 002	9 048	8 058	33 980

Mathematik, Naturwissenschaften

Diplom (U) und entsprechende Abschluss- prüfungen	Fach- semester	a	34 665	6 751	4 771	4 704	4 104	3 182	2 508	1 740	6 905
		b	17 466	4 010	2 752	2 579	2 301	1 780	1 256	760	2 028
		c	52 131	10 761	7 523	7 283	6 405	4 962	3 764	2 500	8 933

	Hochschul- semester	a	34 665	4 801	3 782	3 811	3 367	2 808	2 546	2 182	11 368
		b	17 466	2 762	2 200	2 119	1 989	1 725	1 372	1 116	4 183
		c	52 131	7 563	5 982	5 930	5 356	4 533	3 918	3 298	15 551

Promotionen	Fach- semester	a	4 106	377	375	320	205	167	242	323	2 097
		b	1 929	198	210	171	107	69	120	196	858
		c	6 035	575	585	491	312	236	362	519	2 955

	Hochschul- semester	a	4 106	115	114	134	72	52	151	340	3 128
		b	1 929	62	88	97	60	28	98	216	1 280
		c	6 035	177	202	231	132	80	249	556	4 408

Staatliche Lehramtsprüfung – LA Grund-/Primarstufe	Fach- semester	a	364	89	68	55	33	30	22	18	49
		b	2 087	408	435	457	301	218	98	59	111
		c	2 451	497	503	512	334	248	120	77	160

	Hochschul- semester	a	364	55	60	53	39	39	24	20	74
		b	2 087	312	398	436	313	226	124	83	195
		c	2 451	367	458	489	352	265	148	103	269

– LA Sekundarstufe I	Fach- semester	a	1 020	227	169	132	78	63	71	70	210
		b	1 596	499	361	218	117	100	77	85	139
		c	2 616	726	530	350	195	163	148	155	349

	Hochschul- semester	a	1 020	110	103	86	62	51	65	71	472
		b	1 596	341	275	186	88	90	105	120	391
		c	2 616	451	378	272	150	141	170	191	863

– LA Sekundarstufe II/ Sekundarstufe I (allgemein bildende Schulen)	Fach- semester	a	3 063	545	391	369	258	211	261	245	783
		b	2 684	574	326	443	305	251	227	170	388
		c	5 747	1 119	717	812	563	462	488	415	1 171

	Hochschul- semester	a	3 063	381	294	301	210	206	240	251	1 180
		b	2 684	455	277	375	235	238	222	205	677
		c	5 747	836	571	676	445	444	462	456	1 857

– LA Sonderpädagogik/ Sekundarstufe I/ Primarstufe	Fach- semester	a	42	29	1	8	1	–	2	1	–
		b	96	49	7	20	4	8	2	5	1
		c	138	78	8	28	5	8	4	6	1

	Hochschul- semester	a	42	27	2	1	1	2	–	4	5
		b	96	41	6	2	2	–	9	8	28
		c	138	68	8	3	3	2	9	12	33

– LA Sekundarstufe II (berufliche Schulen)	Fach- semester	a	97	43	21	6	2	3	9	3	10
		b	88	35	17	12	3	8	5	2	6
		c	185	78	38	18	5	11	14	5	16

	Hochschul- semester	a	97	22	4	2	3	10	10	9	37
		b	88	19	12	12	3	9	10	7	16
		c	185	41	16	14	6	19	20	16	53

Noch: **3. Studierende nach Hochschularten, Fächergruppen und angestrebten Abschlussprüfungen nach Prüfungsgruppen**

Prüfungsgruppe Fach-/Hochschulsemester a = männlich b = weiblich c = Insgesamt	Studierende								
	insgesamt	davon im ... Semester							
		1. und 2.	3. und 4.	5. und 6.	7. und 8.	9. und 10.	11. und 12.	13. und 14.	15. und höherem

noch: **Universitäten, technische Hochschule, Sporthochschule, Fernuniversität**

noch: Mathematik, Naturwissenschaften

Bachelorabschluss	Fachsemester	a	4 421	2 091	1 117	644	391	156	8	1	13
		b	2 253	1 207	618	285	104	35	2	–	2
		c	6 674	3 298	1 735	929	495	191	10	1	15
	Hochschulsemester	a	4 421	1 295	793	549	346	242	217	175	804
		b	2 253	926	536	255	105	91	58	51	231
		c	6 674	2 221	1 329	804	451	333	275	226	1 035
Masterabschluss	Fachsemester	a	515	329	113	64	4	3	2	–	–
		b	162	97	50	10	5	–	–	–	–
		c	677	426	163	74	9	3	2	–	–
	Hochschulsemester	a	515	165	82	66	22	42	35	32	71
		b	162	59	33	16	8	4	5	6	31
		c	677	224	115	82	30	46	40	38	102
Sonstiger Abschluss	Fachsemester	a	441	188	94	60	25	34	16	6	18
		b	241	109	63	30	20	6	9	2	2
		c	682	297	157	90	45	40	25	8	20
	Hochschulsemester	a	441	162	45	28	5	11	23	18	149
		b	241	110	43	16	6	4	4	4	54
		c	682	272	88	44	11	15	27	22	203
Mathematik, Naturwissenschaften zusammen	Fachsemester	a	48 734	10 669	7 120	6 362	5 101	3 849	3 141	2 407	10 085
		b	28 602	7 186	4 839	4 225	3 267	2 475	1 796	1 279	3 535
		c	77 336	17 855	11 959	10 587	8 368	6 324	4 937	3 686	13 620
	Hochschulsemester	a	48 734	7 133	5 279	5 031	4 127	3 463	3 311	3 102	17 288
		b	28 602	5 087	3 868	3 514	2 809	2 415	2 007	1 816	7 086
		c	77 336	12 220	9 147	8 545	6 936	5 878	5 318	4 918	24 374

Humanmedizin

Diplom (U) und entsprechende Abschlussprüfungen	Fachsemester	a	8 235	886	865	938	960	902	936	948	1 800
		b	10 774	1 550	1 471	1 515	1 316	1 296	1 190	980	1 456
		c	19 009	2 436	2 336	2 453	2 276	2 198	2 126	1 928	3 256
	Hochschulsemester	a	8 235	751	808	868	848	805	875	924	2 356
		b	10 774	1 335	1 366	1 430	1 269	1 196	1 053	1 031	2 094
		c	19 009	2 086	2 174	2 298	2 117	2 001	1 928	1 955	4 450
Promotionen	Fachsemester	a	259	12	19	8	15	5	9	16	175
		b	290	15	14	15	7	3	12	30	194
		c	549	27	33	23	22	8	21	46	369
	Hochschulsemester	a	259	2	10	8	10	5	6	13	205
		b	290	2	4	7	6	2	7	31	231
		c	549	4	14	15	16	7	13	44	436
Bachelorabschluss	Fachsemester	a	1	1	–	–	–	–	–	–	–
		b	6	6	–	–	–	–	–	–	–
		c	7	7	–	–	–	–	–	–	–
	Hochschulsemester	a	1	–	1	–	–	–	–	–	–
		b	6	4	1	–	–	–	–	–	1
		c	7	4	2	–	–	–	–	–	1
Masterabschluss	Fachsemester	a	6	6	–	–	–	–	–	–	–
		b	5	5	–	–	–	–	–	–	–
		c	11	11	–	–	–	–	–	–	–
	Hochschulsemester	a	6	4	–	–	–	–	1	1	–
		b	5	4	–	1	–	–	–	–	–
		c	11	8	–	1	–	–	1	1	–

**Noch: 3. Studierende nach Hochschularten, Fächergruppen und angestrebten
Abschlussprüfungen nach Prüfungsgruppen**

Prüfungsgruppe Fach-/Hochschulsemester a = männlich b = weiblich c = Insgesamt	Studierende								
	insgesamt	davon im ... Semester							
		1. und 2.	3. und 4.	5. und 6.	7. und 8.	9. und 10.	11. und 12.	13. und 14.	15. und höherem

noch: **Universitäten, technische Hochschule, Sporthochschule, Fernuniversität**

noch: Humanmedizin

Sonstiger Abschluss	Fach- semester	a	74	54	11	2	2	3	1	–	1
		b	79	60	12	2	2	1	–	–	2
		c	153	114	23	4	4	4	1	–	3
	Hochschul- semester	a	74	56	13	2	2	–	–	–	1
		b	79	60	12	4	2	1	–	–	–
		c	153	116	25	6	4	1	–	–	1
Humanmedizin zusammen	Fach- semester	a	8 575	959	895	948	977	910	946	964	1 976
		b	11 154	1 636	1 497	1 532	1 325	1 300	1 202	1 010	1 652
		c	19 729	2 595	2 392	2 480	2 302	2 210	2 148	1 974	3 628
	Hochschul- semester	a	8 575	813	832	878	860	810	882	938	2 562
		b	11 154	1 405	1 383	1 442	1 277	1 199	1 060	1 062	2 326
		c	19 729	2 218	2 215	2 320	2 137	2 009	1 942	2 000	4 888

Agrar-, Forst- und Ernährungswissenschaften

Diplom (U) und entsprechende Abschluss- prüfungen	Fach- semester	a	631	173	125	79	53	77	47	30	47
		b	1 347	384	209	207	137	155	109	77	69
		c	1 978	557	334	286	190	232	156	107	116
	Hochschul- semester	a	631	125	113	67	61	64	56	50	95
		b	1 347	305	206	190	136	127	150	96	137
		c	1 978	430	319	257	197	191	206	146	232
Promotionen	Fach- semester	a	140	2	1	1	1	15	39	26	55
		b	130	1	–	–	3	12	19	23	72
		c	270	3	1	1	4	27	58	49	127
	Hochschul- semester	a	140	12	18	16	9	7	6	14	58
		b	130	8	6	5	5	2	3	7	94
		c	270	20	24	21	14	9	9	21	152
Staatliche Lehramtsprüfung – LA Sekundarstufe I	Fach- semester	a	16	2	–	2	5	–	–	2	5
		b	84	28	7	9	11	9	8	4	8
		c	100	30	7	11	16	9	8	6	13
	Hochschul- semester	a	16	–	1	–	–	1	2	2	10
		b	84	19	6	5	8	6	8	7	25
		c	100	19	7	5	8	7	10	9	35
– LA Sonderpädagogik/ Sekundarstufe I/ Primarstufe	Fach- semester	a	–	–	–	–	–	–	–	–	–
		b	2	–	1	–	–	1	–	–	–
		c	2	–	1	–	–	1	–	–	–
	Hochschul- semester	a	–	–	–	–	–	–	–	–	–
		b	2	–	–	–	–	–	1	–	1
		c	2	–	–	–	–	–	1	–	1
– LA Sekundarstufe II (berufliche Schulen)	Fach- semester	a	10	–	–	3	2	3	–	1	1
		b	54	–	2	8	3	11	6	7	17
		c	64	–	2	11	5	14	6	8	18
	Hochschul- semester	a	10	–	–	3	2	2	1	1	1
		b	54	–	1	8	2	9	6	8	20
		c	64	–	1	11	4	11	7	9	21
Sonstiger Abschluss	Fach- semester	a	–	–	–	–	–	–	–	–	–
		b	1	1	–	–	–	–	–	–	–
		c	1	1	–	–	–	–	–	–	–
	Hochschul- semester	a	–	–	–	–	–	–	–	–	–
		b	1	1	–	–	–	–	–	–	–
		c	1	1	–	–	–	–	–	–	–

Noch: **3. Studierende nach Hochschularten, Fächergruppen und angestrebten Abschlussprüfungen nach Prüfungsgruppen**

Prüfungsgruppe Fach-/Hochschulsemester a = männlich b = weiblich c = Insgesamt	Studierende								
	insgesamt	davon im ... Semester							
		1. und 2.	3. und 4.	5. und 6.	7. und 8.	9. und 10.	11. und 12.	13. und 14.	15. und höherem

noch: **Universitäten, technische Hochschule, Sporthochschule, Fernuniversität**

noch: **Agrar-, Forst- und Ernährungswissenschaften**

Agrar-, Forst- und Ernährungswissenschaften zusammen	Fachsemester	a	797	177	126	85	61	95	86	59	108
		b	1 618	414	219	224	154	188	142	111	166
		c	2 415	591	345	309	215	283	228	170	274
	Hochschulsemester	a	797	137	132	86	72	74	65	67	164
		b	1 618	333	219	208	151	144	168	118	277
		c	2 415	470	351	294	223	218	233	185	441

Ingenieurwissenschaften

Diplom (U) und entsprechende Abschlussprüfungen	Fachsemester	a	23 668	5 196	3 411	2 774	2 436	2 038	1 827	1 293	4 693
		b	5 430	1 315	913	797	629	571	386	258	561
		c	29 098	6 511	4 324	3 571	3 065	2 609	2 213	1 551	5 254
	Hochschulsemester	a	23 668	4 452	3 162	2 596	2 190	1 936	1 949	1 463	5 920
		b	5 430	1 065	819	731	554	521	452	339	949
		c	29 098	5 517	3 981	3 327	2 744	2 457	2 401	1 802	6 869
Promotionen	Fachsemester	a	1 973	176	178	125	115	75	94	139	1 071
		b	298	41	32	24	15	16	18	20	132
		c	2 271	217	210	149	130	91	112	159	1 203
	Hochschulsemester	a	1 973	45	60	46	45	35	80	155	1 507
		b	298	12	13	12	11	7	10	27	206
		c	2 271	57	73	58	56	42	90	182	1 713
Staatliche Lehramtsprüfung – LA Sekundarstufe I	Fachsemester	a	134	45	17	11	9	10	11	6	25
		b	42	11	3	9	7	3	3	1	5
		c	176	56	20	20	16	13	14	7	30
	Hochschulsemester	a	134	9	6	7	5	14	9	10	74
		b	42	2	1	3	3	3	2	4	24
		c	176	11	7	10	8	17	11	14	98
– LA Sekundarstufe II/ Sekundarstufe I (allgemein bildende Schulen)	Fachsemester	a	25	5	2	–	2	3	2	1	10
		b	5	2	2	–	–	–	–	–	1
		c	30	7	4	–	2	3	2	1	11
	Hochschulsemester	a	25	2	1	1	1	–	2	1	17
		b	5	1	2	–	–	–	1	–	1
		c	30	3	3	1	1	–	3	1	18
– LA Sonderpädagogik/ Sekundarstufe I/ Primarstufe	Fachsemester	a	4	–	–	1	–	1	2	–	–
		b	8	1	1	5	1	–	–	–	–
		c	12	1	1	6	1	1	2	–	–
	Hochschulsemester	a	4	–	–	–	–	–	–	1	3
		b	8	–	–	–	–	–	3	3	2
		c	12	–	–	–	–	–	3	4	5
– LA Sekundarstufe II (berufliche Schulen)	Fachsemester	a	395	57	33	45	42	43	24	35	116
		b	131	38	15	22	17	14	1	9	15
		c	526	95	48	67	59	57	25	44	131
	Hochschulsemester	a	395	30	16	27	21	27	25	25	224
		b	131	23	12	14	12	14	4	9	43
		c	526	53	28	41	33	41	29	34	267
Fachhochschulabschluss	Fachsemester	a	1 147	107	143	146	189	159	104	65	234
		b	469	61	75	79	83	67	36	24	44
		c	1 616	168	218	225	272	226	140	89	278
	Hochschulsemester	a	1 147	96	122	144	162	150	109	75	289
		b	469	51	61	70	82	67	43	27	68
		c	1 616	147	183	214	244	217	152	102	357

**Noch: 3. Studierende nach Hochschularten, Fächergruppen und angestrebten
Abschlussprüfungen nach Prüfungsgruppen**

Prüfungsgruppe Fach-/Hochschulsemester a = männlich b = weiblich c = Insgesamt			Studierende								
			insgesamt	davon im ... Semester							
				1. und 2.	3. und 4.	5. und 6.	7. und 8.	9. und 10.	11. und 12.	13. und 14.	15. und höherem
noch: Universitäten, technische Hochschule, Sporthochschule, Fernuniversität											
noch: Ingenieurwissenschaften											
Bachelor- abschluss	Fach- semester	a	1 316	580	341	252	137	4	1	1	–
		b	341	207	61	39	34	–	–	–	–
		c	1 657	787	402	291	171	4	1	1	–
	Hochschul- semester	a	1 316	483	308	165	95	48	45	35	137
		b	341	171	82	30	20	5	5	7	21
		c	1 657	654	390	195	115	53	50	42	158
Masterabschluss	Fach- semester	a	1 305	421	341	210	129	143	48	9	4
		b	228	79	56	29	28	29	6	1	–
		c	1 533	500	397	239	157	172	54	10	4
	Hochschul- semester	a	1 305	372	343	253	146	83	48	20	40
		b	228	57	56	42	26	23	7	7	10
		c	1 533	429	399	295	172	106	55	27	50
Sonstiger Abschluss	Fach- semester	a	349	255	38	19	10	5	10	3	9
		b	155	108	14	20	4	3	1	1	4
		c	504	363	52	39	14	8	11	4	13
	Hochschul- semester	a	349	253	45	16	4	2	2	1	26
		b	155	116	13	14	5	1	1	1	4
		c	504	369	58	30	9	3	3	2	30
Ingenieurwissen- schaften zusammen	Fach- semester	a	30 316	6 842	4 504	3 583	3 069	2 481	2 123	1 552	6 162
		b	7 107	1 863	1 172	1 024	818	703	451	314	762
		c	37 423	8 705	5 676	4 607	3 887	3 184	2 574	1 866	6 924
	Hochschul- semester	a	30 316	5 742	4 063	3 255	2 669	2 295	2 269	1 786	8 237
		b	7 107	1 498	1 059	916	713	641	528	424	1 328
		c	37 423	7 240	5 122	4 171	3 382	2 936	2 797	2 210	9 565
Kunst, Kunstwissenschaft											
Diplom (U) und entsprechende Abschluss- prüfungen	Fach- semester	a	2 122	306	239	234	224	181	187	139	612
		b	3 660	668	445	460	447	370	286	248	736
		c	5 782	974	684	694	671	551	473	387	1 348
	Hochschul- semester	a	2 122	197	173	181	180	150	193	164	884
		b	3 660	449	352	398	351	354	317	291	1 148
		c	5 782	646	525	579	531	504	510	455	2 032
Promotionen	Fach- semester	a	404	20	18	9	9	13	13	18	304
		b	693	28	23	10	14	11	18	42	547
		c	1 097	48	41	19	23	24	31	60	851
	Hochschul- semester	a	404	1	3	4	3	4	4	12	373
		b	693	4	2	3	4	7	8	20	645
		c	1 097	5	5	7	7	11	12	32	1 018
Staatliche Lehramtsprüfung – LA Grund-/Primarstufe	Fach- semester	a	78	3	7	9	10	11	12	5	21
		b	628	49	98	130	112	80	56	33	70
		c	706	52	105	139	122	91	68	38	91
	Hochschul- semester	a	78	1	3	4	5	10	8	7	40
		b	628	32	66	111	92	82	60	40	145
		c	706	33	69	115	97	92	68	47	185
– LA Sekundarstufe I	Fach- semester	a	157	25	14	22	13	16	12	7	48
		b	464	116	76	52	41	32	27	25	95
		c	621	141	90	74	54	48	39	32	143
	Hochschul- semester	a	157	15	10	16	13	7	12	4	80
		b	464	65	63	43	29	36	36	22	170
		c	621	80	73	59	42	43	48	26	250

**Noch: 3. Studierende nach Hochschularten, Fächergruppen und angestrebten
Abschlussprüfungen nach Prüfungsgruppen**

Prüfungsgruppe Fach-/Hochschulsemester a = männlich b = weiblich c = Insgesamt			Studierende								
			insgesamt	davon im ... Semester							
				1. und 2.	3. und 4.	5. und 6.	7. und 8.	9. und 10.	11. und 12.	13. und 14.	15. und höherem
noch: Universitäten, technische Hochschule, Sporthochschule, Fernuniversität											
noch: Kunst, Kunstwissenschaft											
noch: Staatliche Lehramtsprüfung	Fach- semester	a	175	42	22	15	20	11	21	14	30
– LA Sekundarstufe II/ Sekundarstufe I (allgemein bildende Schulen)	Hochschul- semester	b	378	97	60	48	40	33	34	28	38
		c	553	139	82	63	60	44	55	42	68
		a	175	26	21	15	15	14	21	20	43
		b	378	49	52	53	36	36	31	31	90
		c	553	75	73	68	51	50	52	51	133
		a	5	3	–	–	1	1	–	–	–
– LA Sonderpädagogik/ Sekundarstufe I/ Primarstufe	Fach- semester	b	19	8	2	2	2	3	–	1	1
		c	24	11	2	2	3	4	–	1	1
		a	5	3	–	–	1	–	–	–	1
	Hochschul- semester	b	19	7	3	–	–	–	1	2	6
		c	24	10	3	–	1	–	1	2	7
		a	150	40	26	24	13	12	10	8	17
– LA Sekundarstufe II (berufliche Schulen)	Fach- semester	b	333	108	68	39	36	26	19	12	25
		c	483	148	94	63	49	38	29	20	42
		a	150	27	22	19	9	11	12	8	42
	Hochschul- semester	b	333	77	57	37	30	22	27	22	61
		c	483	104	79	56	39	33	39	30	103
		a	–	–	–	–	–	–	–	–	–
Masterabschluss	Fach- semester	b	1	1	–	–	–	–	–	–	–
		c	1	1	–	–	–	–	–	–	–
		a	–	–	–	–	–	–	–	–	–
	Hochschul- semester	b	1	1	–	–	–	–	–	–	–
		c	1	1	–	–	–	–	–	–	–
		a	169	56	104	9	–	–	–	–	–
Bachelor- abschluss	Fach- semester	b	328	111	168	49	–	–	–	–	–
		c	497	167	272	58	–	–	–	–	–
		a	169	44	68	18	5	6	5	3	20
	Hochschul- semester	b	328	74	117	52	25	6	10	9	35
		c	497	118	185	70	30	12	15	12	55
		a	12	10	1	–	–	–	–	–	1
Sonstiger Abschluss	Fach- semester	b	27	23	–	1	–	–	–	–	3
		c	39	33	1	1	–	–	–	–	4
		a	12	9	1	–	–	–	1	–	1
	Hochschul- semester	b	27	23	1	–	–	–	–	–	3
		c	39	32	2	–	–	–	1	–	4
		a	3 272	505	431	322	290	245	255	191	1 033
Kunst, Kunst- wissenschaften zusammen	Fach- semester	b	6 531	1 209	940	791	692	555	440	389	1 515
		c	9 803	1 714	1 371	1 113	982	800	695	580	2 548
		a	3 272	323	301	257	231	202	256	218	1 484
	Hochschul- semester	b	6 531	781	713	697	567	543	490	437	2 303
		c	9 803	1 104	1 014	954	798	745	746	655	3 787
		a	207 013	41 372	29 609	25 500	20 864	17 538	14 816	11 736	45 578
Hochschulart insgesamt	Fach- semester	b	189 024	41 720	30 825	26 865	21 094	17 433	13 464	9 659	27 964
		c	396 037	83 092	60 434	52 365	41 958	34 971	28 280	21 395	73 542
		a	207 013	27 856	22 471	20 494	17 358	15 482	15 107	14 334	73 911
	Hochschul- semester	b	189 024	28 807	24 389	21 877	18 103	16 229	14 657	13 148	51 814
		c	396 037	56 663	46 860	42 371	35 461	31 711	29 764	27 482	125 725

**Noch: 3. Studierende nach Hochschularten, Fächergruppen und angestrebten
Abschlussprüfungen nach Prüfungsgruppen**

Prüfungsgruppe Fach-/Hochschulsemester a = männlich b = weiblich c = Insgesamt			Studierende								
			insgesamt	davon im ... Semester							
				1. und 2.	3. und 4.	5. und 6.	7. und 8.	9. und 10.	11. und 12.	13. und 14.	15. und höherem
philosophisch-theologische und kirchliche Hochschulen											
Sprach- und Kulturwissenschaften											
Diplom (U) und entsprechende Abschluss- prüfungen	Fach- semester	a	313	73	90	28	35	29	25	13	20
		b	173	52	47	15	13	11	15	9	11
		c	486	125	137	43	48	40	40	22	31
	Hochschul- semester	a	313	57	55	31	25	31	27	29	58
		b	173	37	37	14	12	12	16	15	30
		c	486	94	92	45	37	43	43	44	88
Promotionen	Fach- semester	a	82	14	21	17	6	10	4	3	7
		b	23	6	4	3	5	1	1	2	1
		c	105	20	25	20	11	11	5	5	8
	Hochschul- semester	a	82	4	6	7	4	10	9	12	30
		b	23	3	2	1	1	2	1	1	12
		c	105	7	8	8	5	12	10	13	42
Staatliche Lehramtsprüfung – LA Sekundarstufe II/ Sekundarstufe I (allgemein bildende Schulen)	Fach- semester	a	9	1	2	1	1	–	1	2	1
		b	20	7	2	3	2	–	1	1	4
		c	29	8	4	4	3	–	2	3	5
	Hochschul- semester	a	9	1	2	–	1	1	–	3	1
		b	20	5	1	4	2	2	1	–	5
		c	29	6	3	4	3	3	1	3	6
Sonstiger Abschluss	Fach- semester	a	1	1	–	–	–	–	–	–	–
		b	1	1	–	–	–	–	–	–	–
		c	2	2	–	–	–	–	–	–	–
	Hochschul- semester	a	1	1	–	–	–	–	–	–	–
		b	1	1	–	–	–	–	–	–	–
		c	2	2	–	–	–	–	–	–	–
Sprach- und Kulturwissenschaften zusammen	Fach- semester	a	405	89	113	46	42	39	30	18	28
		b	217	66	53	21	20	12	17	12	16
		c	622	155	166	67	62	51	47	30	44
	Hochschul- semester	a	405	63	63	38	30	42	36	44	89
		b	217	46	40	19	15	16	18	16	47
		c	622	109	103	57	45	58	54	60	136
Kunst, Kunstwissenschaft											
Künstlerischer Abschluss	Fach- semester	a	25	4	7	3	7	2	2	–	–
		b	9	2	3	1	–	1	2	–	–
		c	34	6	10	4	7	3	4	–	–
	Hochschul- semester	a	25	4	8	3	6	1	2	1	–
		b	9	2	3	2	–	–	2	–	–
		c	34	6	11	5	6	1	4	1	–
Kunst, Kunstwissen- schaften zusammen	Fach- semester	a	25	4	7	3	7	2	2	–	–
		b	9	2	3	1	–	1	2	–	–
		c	34	6	10	4	7	3	4	–	–
	Hochschul- semester	a	25	4	8	3	6	1	2	1	–
		b	9	2	3	2	–	–	2	–	–
		c	34	6	11	5	6	1	4	1	–

**Noch: 3. Studierende nach Hochschularten, Fächergruppen und angestrebten
Abschlussprüfungen nach Prüfungsgruppen**

Prüfungsgruppe Fach-/Hochschulsemester a = männlich b = weiblich c = Insgesamt	Studierende								
	insgesamt	davon im ... Semester							
		1. und 2.	3. und 4.	5. und 6.	7. und 8.	9. und 10.	11. und 12.	13. und 14.	15. und höherem

noch: philosophisch-theologische und kirchliche Hochschulen

Hochschulart insgesamt	Fach- semester	a	430	93	120	49	49	41	32	18	28
		b	226	68	56	22	20	13	19	12	16
		c	656	161	176	71	69	54	51	30	44
	Hochschul- semester	a	430	67	71	41	36	43	38	45	89
		b	226	48	43	21	15	16	20	16	47
		c	656	115	114	62	51	59	58	61	136

Kunst- und Musikhochschulen

Ingenieurwissenschaften

Fachhochschul- abschluss	Fach- semester	a	30	10	20	–	–	–	–	–	–
		b	10	6	4	–	–	–	–	–	–
		c	40	16	24	–	–	–	–	–	–
	Hochschul- semester	a	30	4	14	6	–	3	1	–	2
		b	10	5	3	1	–	1	–	–	–
		c	40	9	17	7	–	4	1	–	2
Künstlerischer Abschluss	Fach- semester	a	39	7	7	–	2	3	20	–	–
		b	12	7	1	–	1	–	3	–	–
		c	51	14	8	–	3	3	23	–	–
	Hochschul- semester	a	39	7	7	–	1	2	15	1	6
		b	12	7	1	–	1	–	3	–	–
		c	51	14	8	–	2	2	18	1	6
Ingenieurwissen- schaften zusammen	Fach- semester	a	69	17	27	–	2	3	20	–	–
		b	22	13	5	–	1	–	3	–	–
		c	91	30	32	–	3	3	23	–	–
	Hochschul- semester	a	69	11	21	6	1	5	16	1	8
		b	22	12	4	1	1	1	3	–	–
		c	91	23	25	7	2	6	19	1	8

Kunst, Kunstwissenschaft

Promotionen	Fach- semester	a	33	4	4	8	2	3	3	2	7
		b	18	3	–	2	4	1	2	–	6
		c	51	7	4	10	6	4	5	2	13
	Hochschul- semester	a	33	–	–	–	–	1	2	2	28
		b	18	1	–	1	–	–	–	2	14
		c	51	1	–	1	–	1	2	4	42
Staatliche Lehramtsprüfung – LA Grund-/Primarstufe	Fach- semester	a	2	–	–	–	1	1	–	–	–
		b	26	1	7	5	6	1	3	2	1
		c	28	1	7	5	7	2	3	2	1
	Hochschul- semester	a	2	–	–	–	1	–	1	–	–
		b	26	1	6	5	7	1	2	–	4
		c	28	1	6	5	8	1	3	–	4
– LA Sekundarstufe I	Fach- semester	a	12	4	5	–	–	–	2	–	1
		b	31	2	23	1	–	–	2	2	1
		c	43	6	28	1	–	–	4	2	2
	Hochschul- semester	a	12	4	2	–	–	–	2	–	4
		b	31	2	11	1	–	–	–	3	14
		c	43	6	13	1	–	–	2	3	18

**Noch: 3. Studierende nach Hochschularten, Fächergruppen und angestrebten
Abschlussprüfungen nach Prüfungsgruppen**

Prüfungsgruppe Fach-/Hochschulsemester a = männlich b = weiblich c = Insgesamt			Studierende								
			insgesamt	davon im ... Semester							
				1. und 2.	3. und 4.	5. und 6.	7. und 8.	9. und 10.	11. und 12.	13. und 14.	15. und höherem
noch: Kunst- und Musikhochschulen											
noch: Kunst, Kunstwissenschaft											
noch: Staatliche Lehramtsprüfung – LA	Fach- semester	a	188	19	26	28	28	18	25	15	29
		b	303	44	49	40	47	36	42	24	21
		c	491	63	75	68	75	54	67	39	50
Sekundarstufe II/ Sekundarstufe I (allgemein bildende Schulen)	Hochschul- semester	a	188	14	19	25	19	21	21	24	45
		b	303	33	39	39	34	26	33	31	68
		c	491	47	58	64	53	47	54	55	113
Künstlerischer Abschluss	Fach- semester	a	1 825	289	352	330	455	230	87	40	42
		b	2 362	350	482	501	576	286	91	36	40
		c	4 187	639	834	831	1 031	516	178	76	82
	Hochschul- semester	a	1 825	264	352	292	214	210	146	117	230
		b	2 362	344	467	386	337	241	184	125	278
		c	4 187	608	819	678	551	451	330	242	508
Sonstiger Abschluss	Fach- semester	a	71	27	31	8	3	1	–	1	–
		b	102	52	37	12	1	–	–	–	–
		c	173	79	68	20	4	1	–	1	–
	Hochschul- semester	a	71	11	9	7	2	1	7	7	27
		b	102	12	12	10	8	8	8	12	32
		c	173	23	21	17	10	9	15	19	59
Kunst, Kunstwissen- schaften zusammen	Fach- semester	a	2 131	343	418	374	489	253	117	58	79
		b	2 842	452	598	561	634	324	140	64	69
		c	4 973	795	1 016	935	1 123	577	257	122	148
	Hochschul- semester	a	2 131	293	382	324	236	233	179	150	334
		b	2 842	393	535	442	386	276	227	173	410
		c	4 973	686	917	766	622	509	406	323	744
Hochschulart insgesamt	Fach- semester	a	2 200	360	445	374	491	256	137	58	79
		b	2 864	465	603	561	635	324	143	64	69
		c	5 064	825	1 048	935	1 126	580	280	122	148
	Hochschul- semester	a	2 200	304	403	330	237	238	195	151	342
		b	2 864	405	539	443	387	277	230	173	410
		c	5 064	709	942	773	624	515	425	324	752
Fachhochschulen (ohne Verwaltungsfachhochschulen)											
Sprach- und Kulturwissenschaften											
Fachhochschul- abschluss	Fach- semester	a	701	155	135	125	100	60	48	23	55
		b	1 858	361	307	326	264	238	123	65	174
		c	2 559	516	442	451	364	298	171	88	229
	Hochschul- semester	a	701	115	104	90	112	73	48	43	116
		b	1 858	262	261	285	247	237	161	109	296
		c	2 559	377	365	375	359	310	209	152	412
Bachelor- abschluss	Fach- semester	a	101	45	27	22	7	–	–	–	–
		b	147	69	44	25	9	–	–	–	–
		c	248	114	71	47	16	–	–	–	–
	Hochschul- semester	a	101	26	28	20	12	1	4	3	7
		b	147	51	34	25	22	4	6	1	4
		c	248	77	62	45	34	5	10	4	11

Noch: **3. Studierende nach Hochschularten, Fächergruppen und angestrebten Abschlussprüfungen nach Prüfungsgruppen**

Prüfungsgruppe Fach-/Hochschulsemester a = männlich b = weiblich c = Insgesamt	Studierende								
	insgesamt	davon im ... Semester							
		1. und 2.	3. und 4.	5. und 6.	7. und 8.	9. und 10.	11. und 12.	13. und 14.	15. und höherem

noch: **Fachhochschulen (ohne Verwaltungsfachhochschulen)**

noch: Sprach- und Kulturwissenschaften

Masterabschluss	Fach-semester	a	14	7	7	–	–	–	–	–	–
		b	30	21	9	–	–	–	–	–	–
		c	44	28	16	–	–	–	–	–	–
	Hochschul-semester	a	14	3	1	–	–	1	–	–	9
		b	30	7	–	–	–	1	1	1	20
		c	44	10	1	–	–	2	1	1	29
Sonstiger Abschluss	Fach-semester	a	21	–	9	11	–	1	–	–	–
		b	62	–	22	37	–	1	–	–	2
		c	83	–	31	48	–	2	–	–	2
	Hochschul-semester	a	21	19	1	1	–	–	–	–	–
		b	62	55	4	1	–	–	–	–	2
		c	83	74	5	2	–	–	–	–	2
Sprach- und Kulturwissenschaften zusammen	Fach-semester	a	837	207	178	158	107	61	48	23	55
		b	2 097	451	382	388	273	239	123	65	176
		c	2 934	658	560	546	380	300	171	88	231
	Hochschul-semester	a	837	163	134	111	124	75	52	46	132
		b	2 097	375	299	311	269	242	168	111	322
		c	2 934	538	433	422	393	317	220	157	454

Rechts-, Wirtschafts- und Sozialwissenschaften

Fachhochschulabschluss	Fach-semester	a	20 956	4 894	4 442	3 666	2 945	1 741	972	589	1 707
		b	21 796	4 927	4 871	4 428	3 597	1 809	796	490	878
		c	42 752	9 821	9 313	8 094	6 542	3 550	1 768	1 079	2 585
	Hochschul-semester	a	20 956	3 895	3 684	3 125	2 583	1 884	1 320	889	3 576
		b	21 796	4 336	4 421	4 077	3 346	1 898	1 085	685	1 948
		c	42 752	8 231	8 105	7 202	5 929	3 782	2 405	1 574	5 524
Bachelorabschluss	Fach-semester	a	639	475	92	61	7	1	2	–	1
		b	643	455	122	58	6	1	1	–	–
		c	1 282	930	214	119	13	2	3	–	1
	Hochschul-semester	a	639	406	98	67	29	13	8	9	9
		b	643	392	136	73	22	10	4	3	3
		c	1 282	798	234	140	51	23	12	12	12
Masterabschluss	Fach-semester	a	158	99	58	–	–	1	–	–	–
		b	66	31	35	–	–	–	–	–	–
		c	224	130	93	–	–	1	–	–	–
	Hochschul-semester	a	158	18	12	5	7	31	28	21	36
		b	66	13	9	4	2	18	7	4	9
		c	224	31	21	9	9	49	35	25	45
Sonstiger Abschluss	Fach-semester	a	83	–	5	40	3	7	5	5	18
		b	83	3	6	31	4	5	14	9	11
		c	166	3	11	71	7	12	19	14	29
	Hochschul-semester	a	83	46	2	–	–	6	3	6	20
		b	83	43	–	–	1	5	11	9	14
		c	166	89	2	–	1	11	14	15	34

**Noch: 3. Studierende nach Hochschularten, Fächergruppen und angestrebten
Abschlussprüfungen nach Prüfungsgruppen**

Prüfungsgruppe Fach-/Hochschulsemester a = männlich b = weiblich c = Insgesamt	Studierende								
	insgesamt	davon im ... Semester							
		1. und 2.	3. und 4.	5. und 6.	7. und 8.	9. und 10.	11. und 12.	13. und 14.	15. und höherem

noch: **Fachhochschulen (ohne Verwaltungsfachhochschulen)**

noch: Rechts-, Wirtschafts- und Sozialwissenschaften

Rechts-, Wirtschafts- und Sozialwissen- schaften zusammen	Fach- semester	a	21 836	5 468	4 597	3 767	2 955	1 750	979	594	1 726
		b	22 588	5 416	5 034	4 517	3 607	1 815	811	499	889
		c	44 424	10 884	9 631	8 284	6 562	3 565	1 790	1 093	2 615
	Hochschul- semester	a	21 836	4 365	3 796	3 197	2 619	1 934	1 359	925	3 641
		b	22 588	4 784	4 566	4 154	3 371	1 931	1 107	701	1 974
		c	44 424	9 149	8 362	7 351	5 990	3 865	2 466	1 626	5 615

Mathematik, Naturwissenschaften

Staatliche Lehramtsprüfung – LA Sekundarstufe II (berufliche Schulen)	Fach- semester	a	2	–	–	–	1	1	–	–	–
		b	2	–	1	–	–	1	–	–	–
		c	4	–	1	–	1	2	–	–	–
	Hochschul- semester	a	2	–	–	–	–	–	–	1	1
		b	2	–	–	–	–	1	–	–	1
		c	4	–	–	–	–	1	–	1	2
Fachhochschul- abschluss	Fach- semester	a	7 686	1 559	1 531	1 321	1 215	762	442	248	608
		b	2 099	487	454	389	333	210	94	54	78
		c	9 785	2 046	1 985	1 710	1 548	972	536	302	686
	Hochschul- semester	a	7 686	1 254	1 263	1 159	1 142	823	505	379	1 161
		b	2 099	422	425	352	307	238	110	85	160
		c	9 785	1 676	1 688	1 511	1 449	1 061	615	464	1 321
Bachelor- abschluss	Fach- semester	a	1 198	525	286	213	131	42	1	–	–
		b	565	250	183	82	44	6	–	–	–
		c	1 763	775	469	295	175	48	1	–	–
	Hochschul- semester	a	1 198	423	262	199	136	60	32	27	59
		b	565	206	176	86	55	13	16	6	7
		c	1 763	629	438	285	191	73	48	33	66
Masterabschluss	Fach- semester	a	269	109	96	58	3	3	–	–	–
		b	73	29	36	5	2	–	1	–	–
		c	342	138	132	63	5	3	1	–	–
	Hochschul- semester	a	269	23	51	31	14	45	42	23	40
		b	73	7	18	5	1	13	11	5	13
		c	342	30	69	36	15	58	53	28	53
Sonstiger Abschluss	Fach- semester	a	8	–	1	4	–	–	–	1	2
		b	2	–	–	2	–	–	–	–	–
		c	10	–	1	6	–	–	–	1	2
	Hochschul- semester	a	8	5	–	–	–	–	–	–	3
		b	2	–	–	2	–	–	–	–	–
		c	10	5	–	2	–	–	–	–	3
Mathematik, Naturwissenschaften zusammen	Fach- semester	a	9 163	2 193	1 914	1 596	1 350	808	443	249	610
		b	2 741	766	674	478	379	217	95	54	78
		c	11 904	2 959	2 588	2 074	1 729	1 025	538	303	688
	Hochschul- semester	a	9 163	1 705	1 576	1 389	1 292	928	579	430	1 264
		b	2 741	635	619	445	363	265	137	96	181
		c	11 904	2 340	2 195	1 834	1 655	1 193	716	526	1 445

Noch: **3. Studierende nach Hochschularten, Fächergruppen und angestrebten Abschlussprüfungen nach Prüfungsgruppen**

Prüfungsgruppe Fach-/Hochschulsemester a = männlich b = weiblich c = Insgesamt	Studierende								
	insgesamt	davon im ... Semester							
		1. und 2.	3. und 4.	5. und 6.	7. und 8.	9. und 10.	11. und 12.	13. und 14.	15. und höherem

noch: **Fachhochschulen (ohne Verwaltungsfachhochschulen)**

Agrar-, Forst- und Ernährungswissenschaften

Staatliche Lehramtsprüfung – LA Sekundarstufe II (berufliche Schulen)	Fach- semester	a	9	6	3	–	–	–	–	–	–
		b	51	18	15	12	4	2	–	–	–
		c	60	24	18	12	4	2	–	–	–
	Hochschul- semester	a	9	3	3	–	1	–	–	–	2
		b	51	10	16	5	2	2	7	2	7
		c	60	13	19	5	3	2	7	2	9
Fachhochschul- abschluss	Fach- semester	a	899	210	197	140	108	75	45	32	92
		b	1 732	347	363	325	242	205	79	56	115
		c	2 631	557	560	465	350	280	124	88	207
	Hochschul- semester	a	899	184	188	145	99	74	56	38	115
		b	1 732	307	326	320	235	218	99	69	158
		c	2 631	491	514	465	334	292	155	107	273
Bachelor- abschluss	Fach- semester	a	32	10	13	7	2	–	–	–	–
		b	27	4	8	9	6	–	–	–	–
		c	59	14	21	16	8	–	–	–	–
	Hochschul- semester	a	32	4	14	8	1	2	–	–	3
		b	27	4	6	10	5	1	–	–	1
		c	59	8	20	18	6	3	–	–	4
Masterabschluss	Fach- semester	a	12	7	5	–	–	–	–	–	–
		b	9	4	4	1	–	–	–	–	–
		c	21	11	9	1	–	–	–	–	–
	Hochschul- semester	a	12	–	–	3	3	3	1	2	–
		b	9	1	–	3	–	1	2	–	2
		c	21	1	–	6	3	4	3	2	2
Sonstiger Abschluss	Fach- semester	a	–	–	–	–	–	–	–	–	–
		b	2	1	–	–	–	1	–	–	–
		c	2	1	–	–	–	1	–	–	–
	Hochschul- semester	a	–	–	–	–	–	–	–	–	–
		b	2	1	1	–	–	–	–	–	–
		c	2	1	1	–	–	–	–	–	–
Agrar-, Forst- und Ernährungs- wissenschaften zusammen	Fach- semester	a	952	233	218	147	110	75	45	32	92
		b	1 821	374	390	347	252	208	79	56	115
		c	2 773	607	608	494	362	283	124	88	207
	Hochschul- semester	a	952	191	205	156	104	79	57	40	120
		b	1 821	323	349	338	242	222	108	71	168
		c	2 773	514	554	494	346	301	165	111	288

Ingenieurwissenschaften

Staatliche Lehramtsprüfung – LA Sekundarstufe II (berufliche Schulen)	Fach- semester	a	57	18	21	15	2	1	–	–	–
		b	19	12	4	3	–	–	–	–	–
		c	76	30	25	18	2	1	–	–	–
	Hochschul- semester	a	57	9	4	6	2	6	8	5	17
		b	19	6	2	–	–	–	2	1	8
		c	76	15	6	6	2	6	10	6	25

**Noch: 3. Studierende nach Hochschularten, Fächergruppen und angestrebten
Abschlussprüfungen nach Prüfungsgruppen**

Prüfungsgruppe Fach-/Hochschulsemester a = männlich b = weiblich c = Insgesamt	Studierende								
	insgesamt	davon im ... Semester							
		1. und 2.	3. und 4.	5. und 6.	7. und 8.	9. und 10.	11. und 12.	13. und 14.	15. und höherem

noch: **Fachhochschulen (ohne Verwaltungsfachhochschulen)**

noch: Ingenieurwissenschaften

Fachhochschul- abschluss	Fach- semester	a	31 747	7 043	5 677	4 754	4 339	2 896	1 780	1 084	4 174
		b	7 590	1 567	1 274	1 239	1 090	809	587	311	713
		c	39 337	8 610	6 951	5 993	5 429	3 705	2 367	1 395	4 887
	Hochschul- semester	a	31 747	6 258	5 126	4 283	3 924	2 863	1 974	1 394	5 925
		b	7 590	1 367	1 153	1 049	960	775	659	451	1 176
		c	39 337	7 625	6 279	5 332	4 884	3 638	2 633	1 845	7 101
Bachelor- abschluss	Fach- semester	a	2 307	1 078	728	419	47	17	16	2	–
		b	583	275	177	83	28	11	6	3	–
		c	2 890	1 353	905	502	75	28	22	5	–
	Hochschul- semester	a	2 307	905	635	439	124	72	40	37	55
		b	583	240	172	92	41	14	7	6	11
		c	2 890	1 145	807	531	165	86	47	43	66
Masterabschluss	Fach- semester	a	1 080	385	370	135	60	25	15	24	66
		b	255	122	72	30	9	8	3	3	8
		c	1 335	507	442	165	69	33	18	27	74
	Hochschul- semester	a	1 080	91	130	46	29	100	128	111	445
		b	255	41	39	9	8	22	20	29	87
		c	1 335	132	169	55	37	122	148	140	532
Sonstiger Abschluss	Fach- semester	a	218	32	25	25	7	14	14	18	83
		b	232	29	19	21	16	10	24	17	96
		c	450	61	44	46	23	24	38	35	179
	Hochschul- semester	a	218	20	5	3	2	5	19	22	142
		b	232	15	1	2	2	9	20	31	152
		c	450	35	6	5	4	14	39	53	294
Ingenieurwissen- schaften zusammen	Fach- semester	a	35 409	8 556	6 821	5 348	4 455	2 953	1 825	1 128	4 323
		b	8 679	2 005	1 546	1 376	1 143	838	620	334	817
		c	44 088	10 561	8 367	6 724	5 598	3 791	2 445	1 462	5 140
	Hochschul- semester	a	35 409	7 283	5 900	4 777	4 081	3 046	2 169	1 569	6 584
		b	8 679	1 669	1 367	1 152	1 011	820	708	518	1 434
		c	44 088	8 952	7 267	5 929	5 092	3 866	2 877	2 087	8 018

Kunst, Kunstwissenschaft

Staatliche Lehramtsprüfung – LA Sekundarstufe II (berufliche Schulen)	Fach- semester	a	12	3	3	6	–	–	–	–	–
		b	24	5	2	16	1	–	–	–	–
		c	36	8	5	22	1	–	–	–	–
	Hochschul- semester	a	12	2	2	1	–	–	2	1	4
		b	24	6	–	6	2	2	3	4	1
		c	36	8	2	7	2	2	5	5	5
Fachhochschul- abschluss	Fach- semester	a	1 910	240	302	378	300	256	162	115	157
		b	2 829	437	483	543	473	407	222	106	158
		c	4 739	677	785	921	773	663	384	221	315
	Hochschul- semester	a	1 910	190	247	269	250	222	191	141	400
		b	2 829	340	442	400	419	388	266	177	397
		c	4 739	530	689	669	669	610	457	318	797

**Noch: 3. Studierende nach Hochschularten, Fächergruppen und angestrebten
Abschlussprüfungen nach Prüfungsgruppen**

Prüfungsgruppe Fach-/Hochschulsemester a = männlich b = weiblich c = Insgesamt	Studierende								
	insgesamt	davon im ... Semester							
		1. und 2.	3. und 4.	5. und 6.	7. und 8.	9. und 10.	11. und 12.	13. und 14.	15. und höherem

noch: **Fachhochschulen (ohne Verwaltungsfachhochschulen)**

noch: Kunst, Kunstwissenschaft

Bachelor- abschluss	Fach- semester	a	3	–	–	–	–	–	2	1	–
		b	–	–	–	–	–	–	–	–	–
		c	3	–	–	–	–	–	2	1	–
	Hochschul- semester	a	3	–	–	–	–	–	1	–	2
		b	–	–	–	–	–	–	–	–	–
		c	3	–	–	–	–	–	1	–	2
Masterabschluss	Fach- semester	a	2	–	–	–	–	2	–	–	–
		b	3	–	–	–	1	1	1	–	–
		c	5	–	–	–	1	3	1	–	–
	Hochschul- semester	a	2	–	–	–	–	2	–	–	–
		b	3	–	–	–	1	1	1	–	–
		c	5	–	–	–	1	3	1	–	–
Sonstiger Abschluss	Fach- semester	a	14	1	4	6	1	2	–	–	–
		b	10	1	3	5	1	–	–	–	–
		c	24	2	7	11	2	2	–	–	–
	Hochschul- semester	a	14	11	1	1	1	–	–	–	–
		b	10	9	1	–	–	–	–	–	–
		c	24	20	2	1	1	–	–	–	–
Kunst, Kunst- wissenschaften zusammen	Fach- semester	a	1 941	244	309	390	301	260	164	116	157
		b	2 866	443	488	564	476	408	223	106	158
		c	4 807	687	797	954	777	668	387	222	315
	Hochschul- semester	a	1 941	203	250	271	251	224	194	142	406
		b	2 866	355	443	406	422	391	270	181	398
		c	4 807	558	693	677	673	615	464	323	804
Hochschulart insgesamt	Fach- semester	a	70 138	16 901	14 037	11 406	9 278	5 907	3 504	2 142	6 963
		b	40 792	9 455	8 514	7 670	6 130	3 725	1 951	1 114	2 233
		c	110 930	26 356	22 551	19 076	15 408	9 632	5 455	3 256	9 196
	Hochschul- semester	a	70 138	13 910	11 861	9 901	8 471	6 286	4 410	3 152	12 147
		b	40 792	8 141	7 643	6 806	5 678	3 871	2 498	1 678	4 477
		c	110 930	22 051	19 504	16 707	14 149	10 157	6 908	4 830	16 624

Verwaltungsfachhochschulen

Rechts-, Wirtschafts- und Sozialwissenschaften

Fachhochschul- abschluss	Fach- semester	a	4 372	1 346	1 898	1 047	76	2	2	–	1
		b	4 571	1 382	1 877	1 267	38	5	2	–	–
		c	8 943	2 728	3 775	2 314	114	7	4	–	1
	Hochschul- semester	a	4 372	1 782	1 608	888	79	4	3	2	6
		b	4 571	1 711	1 733	1 071	42	5	4	1	4
		c	8 943	3 493	3 341	1 959	121	9	7	3	10

**Noch: 3. Studierende nach Hochschularten, Fächergruppen und angestrebten
Abschlussprüfungen nach Prüfungsgruppen**

Prüfungsgruppe Fach-/Hochschulsemester a = männlich b = weiblich c = Insgesamt			Studierende									
			insgesamt	davon im ... Semester								
				1. und 2.	3. und 4.	5. und 6.	7. und 8.	9. und 10.	11. und 12.	13. und 14.	15. und höherem	
noch: Verwaltungsfachhochschulen												
noch: Rechts-, Wirtschafts- und Sozialwissenschaften												
Rechts-, Wirtschafts-/ Sozialwissenschaften zusammen	Fach- semester	a	4 372	1 346	1 898	1 047	76	2	2	–	1	
		b	4 571	1 382	1 877	1 267	38	5	2	–	–	
		c	8 943	2 728	3 775	2 314	114	7	4	–	1	
	Hochschul- semester	a	4 372	1 782	1 608	888	79	4	3	2	6	
		b	4 571	1 711	1 733	1 071	42	5	4	1	4	
		c	8 943	3 493	3 341	1 959	121	9	7	3	10	
	Hochschulart insgesamt	Fach- semester	a	4 372	1 346	1 898	1 047	76	2	2	–	1
			b	4 571	1 382	1 877	1 267	38	5	2	–	–
			c	8 943	2 728	3 775	2 314	114	7	4	–	1
Hochschul- semester		a	4 372	1 782	1 608	888	79	4	3	2	6	
		b	4 571	1 711	1 733	1 071	42	5	4	1	4	
		c	8 943	3 493	3 341	1 959	121	9	7	3	10	
Hochschulen insgesamt												
Insgesamt	Fach- semester	a	284 153	60 072	46 109	38 376	30 758	23 744	18 491	13 954	52 649	
		b	237 477	53 090	41 875	36 385	27 917	21 500	15 579	10 849	30 282	
		c	521 630	113 162	87 984	74 761	58 675	45 244	34 070	24 803	82 931	
	Hochschul- semester	a	284 153	43 919	36 414	31 654	26 181	22 053	19 753	17 684	86 495	
		b	237 477	39 112	34 347	30 218	24 225	20 398	17 409	15 016	56 752	
		c	521 630	83 031	70 761	61 872	50 406	42 451	37 162	32 700	143 247	

4. Studierende insgesamt nach Hochschularten, Hochschul- und Fachsemestern

Im ... Semester	Insgesamt		Hochschulart									
			Universitäten, technische Hoch- schule, Sport- hochschule		theologische und kirchliche Hochschulen		Kunst- und Musik- hochschulen		Fachhochschulen (ohne Verwaltungs- fachhochschulen)		Verwaltungsfach- hochschulen	
	Hoch- schul-	Fach-	Hoch- schul-	Fach-	Hoch- schul-	Fach-	Hochschul-	Fach-	Hochschul-	Fach-	Hochschul-	Fach-
	semester		semester		semester		semester		semester		semester	
1.	67 627	91 038	45 761	64 978	83	120	444	556	18 613	22 725	2 726	2 659
2.	15 404	22 124	10 902	18 114	32	41	265	269	3 438	3 631	767	69
3.	57 579	67 919	37 283	44 399	79	116	604	644	16 544	19 527	3 069	3 233
4.	13 182	20 065	9 577	16 035	35	60	338	404	2 960	3 024	272	542
5.	51 538	58 753	34 753	39 621	55	56	523	572	14 318	16 429	1 889	2 075
6.	10 334	16 008	7 618	12 744	7	15	250	363	2 389	2 647	70	239
7.	41 735	45 741	29 027	31 568	43	49	435	543	12 113	13 470	117	111
8.	8 671	12 934	6 434	10 390	8	20	189	583	2 036	1 938	4	3
9.	34 551	34 927	25 560	26 027	39	40	369	413	8 574	8 440	9	7
10.	7 900	10 317	6 151	8 944	20	14	146	167	1 583	1 192	–	–
11.	29 677	26 332	23 572	21 300	35	29	306	207	5 759	4 793	5	3
12.	7 485	7 738	6 192	6 980	23	22	119	73	1 149	662	2	1
13.	25 786	18 929	21 585	16 047	47	20	236	88	3 917	2 774	1	–
14.	6 914	5 874	5 897	5 348	14	10	88	34	913	482	2	–
15.	21 261	13 598	18 171	11 747	20	14	202	49	2 865	1 787	3	1
16.	6 006	4 382	5 276	4 019	6	3	65	23	658	337	1	–
17.	16 714	9 826	14 355	8 470	15	3	135	30	2 209	1 323	–	–
18.	5 124	3 372	4 501	3 131	9	4	57	6	556	231	1	–
19.	13 228	7 559	11 510	6 616	15	5	81	11	1 621	927	1	–
20. und höherem	80 914	44 194	71 912	39 559	71	15	212	29	8 715	4 591	4	–

5. Ausländische Studierende und Studienanfänger/-innen nach Hochschularten und Staatsangehörigkeiten

Staatsangehörigkeit	Studierende								
	insgesamt			darunter im ersten					
				Hochschulsemester			Fachsemester		
	insgesamt	männlich	weiblich	zusammen	männlich	weiblich	zusammen	männlich	weiblich
Universitäten, technische Hochschule, Sportschule, Fernuniversität									
Europa									
Europäische Union (EU)									
Belgien	389	215	174	77	33	44	89	41	48
Dänemark	66	25	41	29	12	17	31	12	19
Finnland	137	37	100	47	13	34	55	15	40
Frankreich	912	285	627	347	112	235	348	105	243
Griechenland	1 893	1 012	881	169	85	84	214	110	104
Irland	69	23	46	33	8	25	35	10	25
Italien	1 348	640	708	346	145	201	393	158	235
Luxemburg	405	269	136	72	42	30	90	53	37
Niederlande	603	377	226	80	40	40	94	52	42
Österreich	1 902	1 011	891	262	145	117	339	195	144
Portugal	464	184	280	85	25	60	97	32	65
Schweden	90	38	52	25	12	13	27	12	15
Spanien	1 094	450	644	339	121	218	375	141	234
Vereinigtes Königreich	393	181	212	118	36	82	124	37	87
EU zusammen	9 765	4 747	5 018	2 029	829	1 200	2 311	973	1 338
Übriges Europa									
Albanien	127	59	68	12	8	4	17	8	9
Bosnien und Herzegowina	579	288	291	73	39	34	105	55	50
Bulgarien	2 128	793	1 335	339	142	197	533	218	315
Estland	120	25	95	23	6	17	30	7	23
Island	17	7	10	3	–	3	3	–	3
Serbien und Montenegro	696	353	343	67	28	39	89	37	52
Kroatien	792	375	417	68	25	43	104	41	63
Lettland	226	57	169	37	12	25	53	14	39
Liechtenstein	5	2	3	2	–	2	3	1	2
Litauen	335	51	284	41	11	30	58	13	45
Malta	7	5	2	2	1	1	2	1	1
Mazedonien	174	92	82	15	6	9	22	9	13
Moldau, Republik	104	41	63	19	7	12	21	7	14
Norwegen	70	30	40	25	13	12	26	13	13
Polen	2 089	508	1 581	370	102	268	474	122	352
Rumänien	571	182	389	110	44	66	140	50	90
Russische Föderation	2 033	551	1 482	297	81	216	411	97	314
Schweiz	466	239	227	74	45	29	83	49	34
Slowakei	194	42	152	27	9	18	39	10	29
Slowenien	73	31	42	14	3	11	19	5	14
Tschechische Republik	261	94	167	87	40	47	97	44	53
Türkei	7 036	4 020	3 016	720	413	307	966	564	402
Ukraine	1 206	379	827	185	65	120	255	88	167
Ungarn	709	217	492	110	45	65	127	52	75
Weißrussland	288	80	208	60	12	48	72	16	56
Zypern	28	12	16	1	1	–	2	2	–
Übriges Europa zusammen	20 334	8 533	11 801	2 781	1 158	1 623	3 751	1 523	2 228
Europa zusammen	30 099	13 280	16 819	4 810	1 987	2 823	6 062	2 496	3 566

Noch: **5. Ausländische Studierende und Studienanfänger/-innen nach Hochschularten und Staatsangehörigkeiten**

Staatsangehörigkeit	Studierende								
	insgesamt			darunter im ersten					
				Hochschulsemester			Fachsemester		
	insgesamt	männlich	weiblich	zusammen	männlich	weiblich	zusammen	männlich	weiblich
noch: Universitäten, technische Hochschule, Sportschule, Fernuniversität									
Afrika									
Ägypten	272	212	60	19	13	6	26	20	6
Äthiopien	65	54	11	5	5	–	7	6	1
Algerien	50	36	14	4	–	4	8	3	5
Angola	7	6	1	2	1	1	2	1	1
Benin	37	31	6	3	3	–	8	8	–
Botsuana	1	–	1	–	–	–	–	–	–
Burkina Faso	15	10	5	4	1	3	4	1	3
Burundi	6	3	3	–	–	–	–	–	–
Cote d'Ivoire	56	38	18	3	2	1	6	5	1
Dschibuti	1	–	1	1	–	1	1	–	1
Eritrea	6	6	–	1	1	–	1	1	–
Gabun	17	14	3	–	–	–	2	2	–
Gambia	1	1	–	–	–	–	–	–	–
Ghana	104	91	13	10	8	2	12	9	3
Guinea	46	39	7	3	2	1	9	7	2
Guinea-Bissau	1	1	–	–	–	–	–	–	–
Kamerun	847	577	270	83	54	29	172	114	58
Kap Verde	1	1	–	–	–	–	1	1	–
Kenia	59	33	26	6	4	2	13	5	8
Komoren	1	1	–	–	–	–	–	–	–
Kongo, Dem. Republik	55	43	12	1	–	1	2	1	1
Kongo, Republik	33	27	6	3	1	2	4	2	2
Liberia	4	3	1	–	–	–	–	–	–
Libyen	67	61	6	7	6	1	8	7	1
Madagaskar	21	11	10	1	1	–	1	1	–
Malawi	4	4	–	1	1	–	1	1	–
Mali	12	8	4	1	1	–	1	1	–
Marokko	1 642	1 344	298	131	103	28	289	240	49
Mauretanien	30	30	–	3	3	–	5	5	–
Mauritius	3	1	2	–	–	–	–	–	–
Namibia	3	1	2	2	–	2	2	–	2
Niger	7	6	1	–	–	–	–	–	–
Nigeria	139	116	23	11	10	1	14	11	3
Ruanda	21	15	6	1	–	1	3	2	1
Sambia	2	2	–	1	1	–	1	1	–
Senegal	54	42	12	5	1	4	10	6	4
Sierra Leone	22	20	2	3	3	–	3	3	–
Simbabwe	8	6	2	–	–	–	1	–	1
Somalia	4	4	–	–	–	–	–	–	–
Sudan	86	78	8	–	–	–	9	7	2
Südafrika	25	8	17	9	2	7	12	2	10
Tansania, Ver. Republik	23	19	4	4	3	1	4	3	1
Togo	94	72	22	9	8	1	23	18	5
Tschad	1	1	–	–	–	–	–	–	–
Tunesien	329	238	91	26	18	8	64	47	17
Uganda	20	9	11	3	2	1	4	2	2
Übriges Afrika	1	–	1	1	–	1	1	–	1
Afrika zusammen	4 303	3 323	980	367	258	109	734	543	191

Noch: **5. Ausländische Studierende und Studienanfänger/-innen nach Hochschularten und Staatsangehörigkeiten**

Staatsangehörigkeit	Studierende								
	insgesamt			darunter im ersten					
				Hochschulsemester			Fachsemester		
	insgesamt	männlich	weiblich	zusammen	männlich	weiblich	zusammen	männlich	weiblich
noch: Universitäten, technische Hochschule, Sportschule, Fernuniversität									
Amerika									
Argentinien	92	45	47	19	15	4	22	14	8
Barbados	1	–	1	–	–	–	–	–	–
Bolivien	34	20	14	4	2	2	5	2	3
Brasilien	297	133	164	58	33	25	75	36	39
Chile	100	64	36	33	25	8	36	26	10
Costa Rica	24	17	7	5	4	1	5	4	1
Dominikanische Republik	8	5	3	–	–	–	1	1	–
Ecuador	55	28	27	4	3	1	6	3	3
El Salvador	11	8	3	1	1	–	1	1	–
Guatemala	8	4	4	–	–	–	2	1	1
Guyana	1	–	1	–	–	–	–	–	–
Haiti	3	2	1	–	–	–	–	–	–
Honduras	3	–	3	–	–	–	–	–	–
Jamaika	2	–	2	–	–	–	–	–	–
Kanada	57	32	25	15	10	5	17	10	7
Kolumbien	120	66	54	19	12	7	32	17	15
Kuba	8	3	5	1	1	–	2	1	1
Mexiko	117	69	48	27	22	5	31	24	7
Nicaragua	5	1	4	–	–	–	–	–	–
Panama	7	6	1	3	3	–	2	2	–
Paraguay	7	4	3	1	1	–	2	1	1
Peru	143	66	77	13	7	6	23	12	11
Suriname	2	2	–	–	–	–	–	–	–
Trinidad und Tobago	5	1	4	1	1	–	1	1	–
Uruguay	10	4	6	–	–	–	–	–	–
Venezuela	49	22	27	4	1	3	8	3	5
Vereinigte Staaten	366	171	195	128	62	66	129	61	68
Amerika zusammen	1 535	773	762	336	203	133	400	220	180
Asien									
Afghanistan	122	82	40	11	4	7	13	5	8
Armenien	62	17	45	12	3	9	15	5	10
Aserbaidshan	85	46	39	14	8	6	16	8	8
Bahrain	2	2	–	–	–	–	–	–	–
Bangladesch	43	36	7	6	6	–	8	8	–
Bhutan	2	2	–	1	1	–	1	1	–
China	4 427	2 318	2 109	640	351	289	1 090	595	495
Georgien	658	202	456	86	29	57	109	38	71
Indien	953	777	176	251	220	31	273	240	33
Indonesien	369	230	139	40	23	17	74	40	34
Irak	95	58	37	11	7	4	15	10	5
Iran, Islamische Republik	1 252	727	525	78	39	39	119	61	58
Israel	149	123	26	18	15	3	30	25	5
Japan	398	143	255	64	33	31	75	32	43
Jemen	27	25	2	2	2	–	4	3	1
Jordanien	183	165	18	11	10	1	19	18	1

Noch: **5. Ausländische Studierende und Studienanfänger/-innen nach Hochschularten und Staatsangehörigkeiten**

Staatsangehörigkeit	Studierende								
	insgesamt			darunter im ersten					
				Hochschulsemester			Fachsemester		
	insgesamt	männlich	weiblich	zusammen	männlich	weiblich	zusammen	männlich	weiblich
noch: Universitäten, technische Hochschule, Sportschule, Fernuniversität									
Noch: Asien									
Kambodscha	3	3	–	–	–	–	1	1	–
Kasachstan	139	45	94	24	9	15	37	13	24
Katar	3	2	1	–	–	–	–	–	–
Kirgisistan	81	33	48	25	11	14	27	14	13
Korea, Dem. Volksrepublik	49	24	25	3	–	3	6	2	4
Korea, Republik	1 157	555	602	125	48	77	176	69	107
Kuwait	1	1	–	–	–	–	–	–	–
Laos, Dem. Volksrepublik	3	3	–	–	–	–	–	–	–
Libanon	135	110	25	30	22	8	41	31	10
Malaysia	34	21	13	11	8	3	11	8	3
Mongolei	165	58	107	25	6	19	45	11	34
Myanmar	13	6	7	4	1	3	3	1	2
Nepal	29	20	9	7	5	2	8	6	2
Oman	3	3	–	–	–	–	1	1	–
Pakistan	206	190	16	61	59	2	71	67	4
Philippinen	39	8	31	4	1	3	8	4	4
Saudi-Arabien	13	12	1	4	4	–	4	4	–
Singapur	16	11	5	6	4	2	6	4	2
Sri Lanka	45	25	20	9	5	4	14	7	7
Syrien, Arab. Republik	219	192	27	17	17	–	27	26	1
Tadschikistan	5	1	4	1	1	–	1	1	–
Taiwan	283	93	190	53	8	45	71	14	57
Thailand	168	94	74	31	23	8	38	26	12
Turkmenistan	10	2	8	3	–	3	4	1	3
Usbekistan	85	41	44	21	10	11	22	11	11
Vereinigte Arabische Emirate	7	7	–	1	1	–	2	2	–
Vietnam	241	156	85	32	24	8	38	28	10
übriges Asien	61	55	6	12	7	5	15	10	5
Asien zusammen	12 040	6 724	5 316	1 754	1 025	729	2 538	1 451	1 087
Australien und Ozeanien									
Australien	48	25	23	22	14	8	20	12	8
Kiribati	2	1	1	–	–	–	–	–	–
Neuseeland	16	6	10	11	5	6	10	5	5
Vanuatu	2	–	2	–	–	–	–	–	–
Australien und Ozeanien zusammen	68	32	36	33	19	14	30	17	13
Staatenlos	94	65	29	8	7	1	14	10	4
Ungeklärt	333	160	173	63	24	39	75	30	45
Ohne Angabe	27	19	8	–	–	–	–	–	–
Hochschulart insgesamt	48 499	24 376	24 123	7 371	3 523	3 848	9 853	4 767	5 086

Noch: **5. Ausländische Studierende und Studienanfänger/-innen nach Hochschularten und Staatsangehörigkeiten**

Staatsangehörigkeit	Studierende								
	insgesamt			darunter im ersten					
				Hochschulsemester			Fachsemester		
	insgesamt	männlich	weiblich	zusammen	männlich	weiblich	zusammen	männlich	weiblich
philosophische-theologische und kirchliche Hochschulen									
Europa									
Europäische Union (EU)									
Italien	1	1	–	–	–	–	–	–	–
Niederlande	1	1	–	–	–	–	–	–	–
Spanien	1	–	1	–	–	–	–	–	–
EU zusammen	3	2	1	–	–	–	–	–	–
Übriges Europa									
Bulgarien	1	1	–	–	–	–	–	–	–
Kroatien	1	1	–	–	–	–	–	–	–
Litauen	1	–	1	–	–	–	–	–	–
Polen	14	11	3	2	2	–	1	1	–
Rumänien	7	5	2	1	1	–	1	1	–
Russische Föderation	1	–	1	1	–	1	1	–	1
Schweiz	1	–	1	–	–	–	1	–	1
Slowakei	3	3	–	–	–	–	–	–	–
Tschechische Republik	1	–	1	–	–	–	–	–	–
Ukraine	1	1	–	–	–	–	–	–	–
Ungarn	4	2	2	2	2	–	2	2	–
Übriges Europa zusammen	35	24	11	6	5	1	6	4	2
Europa zusammen	38	26	12	6	5	1	6	4	2
Afrika									
Angola	2	2	–	–	–	–	–	–	–
Benin	1	1	–	1	1	–	1	1	–
Ghana	2	2	–	–	–	–	–	–	–
Kongo, Republik	1	1	–	–	–	–	–	–	–
Nigeria	5	4	1	–	–	–	–	–	–
Sierra Leone	1	–	1	1	–	1	1	–	1
Togo	2	2	–	–	–	–	–	–	–
Afrika zusammen	14	12	2	2	1	1	2	1	1
Amerika									
Brasilien	2	2	–	–	–	–	–	–	–
Costa Rica	1	1	–	1	1	–	1	1	–
Ecuador	1	1	–	–	–	–	–	–	–
Mexiko	1	1	–	1	1	–	1	1	–
Vereinigte Staaten	2	2	–	1	1	–	1	1	–
Amerika zusammen	7	7	–	3	3	–	3	3	–
Asien									
China	25	18	7	1	1	–	1	1	–
Indien	2	2	–	1	1	–	1	1	–
Indonesien	14	13	1	3	2	1	2	1	1
Iran, Islamische Republik	1	1	–	–	–	–	–	–	–
Japan	1	–	1	–	–	–	–	–	–
Korea, Republik	54	32	22	4	2	2	4	2	2
Philippinen	4	4	–	–	–	–	–	–	–
Syrien, Arab. Republik	1	1	–	1	1	–	1	1	–
Taiwan	1	–	1	–	–	–	–	–	–
Vietnam	1	1	–	1	1	–	–	–	–
Asien zusammen	104	72	32	11	8	3	9	6	3
Hochschulart insgesamt	163	117	46	22	17	5	20	14	6

Noch: **5. Ausländische Studierende und Studienanfänger/-innen nach Hochschularten und Staatsangehörigkeiten**

Staatsangehörigkeit	Studierende								
	insgesamt			darunter im ersten					
				Hochschulsemester			Fachsemester		
	insgesamt	männlich	weiblich	zusammen	männlich	weiblich	zusammen	männlich	weiblich

Kunst- und Musikhochschulen									
Europa									
Europäische Union (EU)									
Belgien	17	8	9	3	1	2	3	1	2
Dänemark	7	4	3	2	1	1	2	1	1
Finnland	18	10	8	4	1	3	5	2	3
Frankreich	36	7	29	8	2	6	8	2	6
Griechenland	45	33	12	4	4	–	4	4	–
Irland	2	1	1	1	1	–	1	1	–
Italien	27	13	14	2	1	1	3	2	1
Luxemburg	5	2	3	–	–	–	–	–	–
Niederlande	16	11	5	4	2	2	2	1	1
Österreich	26	10	16	4	2	2	3	2	1
Portugal	13	5	8	1	–	1	1	–	1
Schweden	6	5	1	1	1	–	2	2	–
Spanien	33	12	21	5	3	2	6	5	1
Vereinigtes Königreich	19	14	5	3	2	1	2	2	–
EU zusammen	270	135	135	42	21	21	42	25	17
Übriges Europa									
Albanien	9	2	7	1	–	1	1	–	1
Bosnien und Herzegowina	1	1	–	–	–	–	–	–	–
Bulgarien	62	33	29	10	7	3	12	8	4
Estland	5	–	5	–	–	–	–	–	–
Serbien und Montenegro	40	21	19	3	1	2	5	3	2
Kroatien	15	9	6	1	1	–	1	1	–
Lettland	10	3	7	2	2	–	1	1	–
Litauen	7	3	4	2	1	1	2	1	1
Mazedonien	12	8	4	4	3	1	3	2	1
Moldau, Republik	6	3	3	–	–	–	1	1	–
Norwegen	2	–	2	2	–	2	1	–	1
Polen	62	28	34	5	1	4	6	2	4
Rumänien	33	15	18	2	–	2	5	2	3
Russische Föderation	160	73	87	14	6	8	25	10	15
Schweiz	27	9	18	9	2	7	6	1	5
Slowakei	6	4	2	–	–	–	–	–	–
Slowenien	6	3	3	2	2	–	1	1	–
Tschechische Republik	11	3	8	2	–	2	1	–	1
Türkei	26	13	13	2	1	1	1	1	–
Ukraine	53	28	25	3	2	1	4	3	1
Ungarn	20	10	10	1	–	1	2	1	1
Weißrussland	27	14	13	2	1	1	2	1	1
Zypern	5	4	1	–	–	–	–	–	–
Übriges Europa zusammen	605	287	318	67	30	37	80	39	41
Europa zusammen	875	422	453	109	51	58	122	64	58
Afrika									
Botsuana	1	–	1	–	–	–	–	–	–
Ghana	1	1	–	–	–	–	–	–	–
Südafrika	5	2	3	–	–	–	–	–	–
Tschad	1	1	–	–	–	–	–	–	–
Afrika zusammen	8	4	4	–	–	–	–	–	–

Noch: **5. Ausländische Studierende und Studienanfänger/-innen
nach Hochschularten und Staatsangehörigkeiten**

Staatsangehörigkeit	Studierende								
	insgesamt			darunter im ersten					
				Hochschulsemester			Fachsemester		
	insgesamt	männlich	weiblich	zusammen	männlich	weiblich	zusammen	männlich	weiblich
noch: Kunst- und Musikhochschulen									
Amerika									
Argentinien	9	3	6	–	–	–	–	–	–
Bolivien	1	1	–	–	–	–	–	–	–
Brasilien	10	6	4	2	2	–	1	1	–
Chile	19	12	7	1	1	–	2	1	1
Costa Rica	6	2	4	2	–	2	2	–	2
El Salvador	2	2	–	–	–	–	–	–	–
Haiti	1	–	1	–	–	–	–	–	–
Kanada	10	2	8	2	–	2	1	–	1
Kolumbien	25	14	11	3	3	–	3	2	1
Kuba	2	2	–	–	–	–	–	–	–
Mexiko	6	3	3	1	1	–	–	–	–
Nicaragua	2	1	1	–	–	–	–	–	–
Panama	1	–	1	–	–	–	–	–	–
Peru	5	4	1	–	–	–	1	1	–
Uruguay	3	2	1	2	1	1	2	1	1
Venezuela	6	4	2	1	1	–	1	1	–
Vereinigte Staaten	21	11	10	5	3	2	5	3	2
Amerika zusammen	129	69	60	19	12	7	18	10	8
Asien									
Armenien	7	5	2	1	1	–	–	–	–
Aserbaidshan	9	5	4	1	–	1	1	–	1
China	105	37	68	25	9	16	24	8	16
Georgien	17	7	10	2	1	1	3	1	2
Indonesien	3	–	3	–	–	–	–	–	–
Irak	1	1	–	–	–	–	–	–	–
Iran, Islamische Republik	6	3	3	1	–	1	1	–	1
Israel	8	6	2	–	–	–	–	–	–
Japan	188	42	146	22	6	16	20	4	16
Jordanien	1	1	–	–	–	–	–	–	–
Kasachstan	10	6	4	1	1	–	2	2	–
Kirgistan	2	1	1	1	1	–	1	1	–
Korea, Dem. Volksrep.	14	3	11	–	–	–	–	–	–
Korea, Republik	576	188	388	43	15	28	52	14	38
Malaysia	2	2	–	–	–	–	–	–	–
Mongolei	2	1	1	–	–	–	1	1	–
Taiwan	65	11	54	5	2	3	6	1	5
Thailand	1	–	1	–	–	–	–	–	–
Turkmenistan	3	1	2	–	–	–	–	–	–
Usbekistan	10	4	6	2	–	2	2	–	2
Vietnam	1	–	1	–	–	–	–	–	–
Asien zusammen	1 031	324	707	104	36	68	113	32	81
Australien und Ozeanien									
Australien	9	5	4	2	1	1	2	1	1
Neuseeland	7	–	7	–	–	–	–	–	–
Australien und Ozeanien zusammen	16	5	11	2	1	1	2	1	1
Staatenlos	1	1	–	–	–	–	–	–	–
Ungeklärt	1	–	1	–	–	–	–	–	–
Hochschulart insgesamt	2 061	825	1 236	234	100	134	255	107	148

Noch: **5. Ausländische Studierende und Studienanfänger/-innen nach Hochschularten und Staatsangehörigkeiten**

Staatsangehörigkeit	Studierende								
	insgesamt			darunter im ersten					
				Hochschulsemester			Fachsemester		
	insgesamt	männlich	weiblich	zusammen	männlich	weiblich	zusammen	männlich	weiblich

Fachhochschulen (ohne Verwaltungsfachhochschulen)

Europa									
Europäische Union (EU)									
Belgien	123	85	38	28	16	12	28	18	10
Dänemark	16	9	7	6	4	2	8	6	2
Finnland	30	9	21	16	5	11	4	2	2
Frankreich	318	140	178	104	38	66	24	8	16
Griechenland	412	287	125	56	37	19	65	45	20
Irland	14	3	11	9	1	8	–	–	–
Italien	347	215	132	70	37	33	60	37	23
Luxemburg	57	41	16	8	7	1	11	10	1
Niederlande	192	144	48	38	27	11	14	9	5
Österreich	113	73	40	13	7	6	9	4	5
Portugal	163	110	53	25	14	11	21	13	8
Schweden	20	9	11	9	5	4	7	4	3
Spanien	303	170	133	101	50	51	33	19	14
Vereinigtes Königreich	83	44	39	30	15	15	11	9	2
EU zusammen	2 191	1 339	852	513	263	250	295	184	111
Übriges Europa									
Albanien	37	20	17	4	2	2	12	5	7
Andorra	1	–	1	–	–	–	–	–	–
Bosnien und Herzegowina	167	114	53	21	14	7	30	22	8
Bulgarien	262	123	139	54	27	27	73	37	36
Estland	24	8	16	5	5	–	4	4	–
Island	2	1	1	–	–	–	–	–	–
Serbien und Montenegro	194	131	63	31	20	11	43	27	16
Kroatien	274	164	110	49	26	23	62	36	26
Lettland	32	15	17	6	3	3	8	4	4
Liechtenstein	1	1	–	1	1	–	–	–	–
Litauen	53	11	42	7	4	3	7	4	3
Malta	2	1	1	–	–	–	–	–	–
Mazedonien	73	52	21	15	10	5	16	11	5
Moldau, Republik	28	15	13	5	5	–	8	6	2
Norwegen	7	4	3	1	1	–	1	1	–
Polen	465	167	298	98	46	52	97	38	59
Rumänien	120	49	71	19	5	14	22	9	13
Russische Föderation	320	140	180	72	35	37	75	32	43
Schweiz	35	18	17	11	9	2	7	5	2
Slowakei	46	6	40	5	–	5	10	1	9
Slowenien	10	6	4	2	2	–	2	2	–
Tschechische Republik	28	10	18	5	2	3	5	3	2
Türkei	2 488	1 862	626	332	258	74	434	341	93
Ukraine	276	116	160	50	22	28	72	29	43
Ungarn	61	26	35	6	3	3	6	3	3
Vatikanstadt	1	–	1	–	–	–	–	–	–
Weißrussland	52	18	34	5	2	3	11	1	10
Zypern	4	4	–	–	–	–	–	–	–
Übriges Europa zusammen	5 063	3 082	1 981	804	502	302	1 005	621	384
Europa zusammen	7 254	4 421	2 833	1 317	765	552	1 300	805	495

**Noch: 5. Ausländische Studierende und Studienanfänger/-innen
nach Hochschularten und Staatsangehörigkeiten**

Staatsangehörigkeit	Studierende								
	insgesamt			darunter im ersten					
				Hochschulsemester			Fachsemester		
	insgesamt	männlich	weiblich	zusammen	männlich	weiblich	zusammen	männlich	weiblich
noch: Fachhochschulen (ohne Verwaltungsfachhochschulen)									
Afrika									
Ägypten	15	12	3	3	2	1	3	2	1
Äthiopien	36	31	5	3	3	–	12	10	2
Algerien	20	18	2	3	2	1	2	1	1
Angola	8	6	2	2	2	–	3	2	1
Benin	17	15	2	3	3	–	3	3	–
Burkina Faso	7	6	1	1	1	–	3	3	–
Burundi	6	3	3	–	–	–	–	–	–
Cote d'Ivoire	22	15	7	1	1	–	4	4	–
Eritrea	8	5	3	2	1	1	2	1	1
Gabun	20	16	4	3	2	1	3	2	1
Gambia	1	1	–	–	–	–	–	–	–
Ghana	54	48	6	4	4	–	5	4	1
Guinea	26	23	3	2	2	–	3	3	–
Kamerun	375	249	126	30	21	9	64	43	21
Kap Verde	2	–	2	–	–	–	–	–	–
Kenia	19	8	11	3	1	2	6	1	5
Komoren	1	1	–	–	–	–	–	–	–
Kongo, Dem. Republik	16	14	2	–	–	–	–	–	–
Kongo, Republik	10	8	2	2	2	–	4	4	–
Liberia	1	1	–	–	–	–	–	–	–
Libyen	11	11	–	–	–	–	1	1	–
Madagaskar	8	5	3	–	–	–	–	–	–
Mali	4	2	2	–	–	–	1	–	1
Marokko	2 206	1 937	269	301	253	48	450	385	65
Mauretanien	66	65	1	15	15	–	22	22	–
Mosambik	2	2	–	–	–	–	–	–	–
Namibia	1	–	1	–	–	–	–	–	–
Niger	1	1	–	–	–	–	–	–	–
Nigeria	34	30	4	3	3	–	5	5	–
Ruanda	12	7	5	1	–	1	2	–	2
Senegal	20	17	3	4	4	–	6	6	–
Sierra Leone	3	2	1	1	1	–	1	1	–
Simbabwe	3	3	–	–	–	–	–	–	–
Somalia	5	4	1	–	–	–	1	1	–
Sudan	32	30	2	4	4	–	6	6	–
Südafrika	12	6	6	4	1	3	–	–	–
Tansania, Ver. Republik	17	14	3	1	1	–	3	2	1
Togo	34	30	4	3	3	–	6	5	1
Tschad	8	7	1	–	–	–	–	–	–
Tunesien	132	112	20	23	18	5	37	31	6
Uganda	7	3	4	–	–	–	–	–	–
Zentralafrika Republik	2	2	–	1	1	–	1	1	–
Afrika zusammen	3 284	2 770	514	423	351	72	659	549	110
Amerika									
Argentinien	13	4	9	–	–	–	1	–	1
Bahamas	1	1	–	–	–	–	–	–	–
Bolivien	14	7	7	2	2	–	3	2	1
Brasilien	55	28	27	8	5	3	9	5	4
Chile	18	11	7	6	5	1	1	1	–
Costa Rica	3	2	1	–	–	–	–	–	–
Dominikanische Republik	2	1	1	–	–	–	–	–	–
Ecuador	24	15	9	1	1	–	4	3	1
El Salvador	2	2	–	–	–	–	1	1	–
Guatemala	6	2	4	–	–	–	1	1	–
Guyana	1	1	–	–	–	–	–	–	–
Haiti	1	–	1	–	–	–	1	–	1
Honduras	2	1	1	–	–	–	–	–	–
Kanada	12	9	3	4	2	2	1	–	1
Kolumbien	65	32	33	5	2	3	10	4	6
Kuba	6	3	3	–	–	–	2	1	1

Noch: **5. Ausländische Studierende und Studienanfänger/-innen nach Hochschularten und Staatsangehörigkeiten**

Staatsangehörigkeit	Studierende								
	insgesamt			darunter im ersten					
				Hochschulsemester			Fachsemester		
	insgesamt	männlich	weiblich	zusammen	männlich	weiblich	zusammen	männlich	weiblich
noch: Fachhochschulen (ohne Verwaltungsfachhochschulen)									
Noch: Amerika									
Mexiko	34	22	12	11	4	7	8	3	5
Nicaragua	2	1	1	–	–	–	–	–	–
Peru	69	27	42	6	2	4	13	6	7
Suriname	1	1	–	1	1	–	1	1	–
Uruguay	6	4	2	–	–	–	1	–	1
Venezuela	13	11	2	6	5	1	6	5	1
Vereinigte Staaten	54	27	27	23	12	11	14	6	8
Übriges Amerika	1	–	1	1	–	1	1	–	1
Amerika zusammen	405	212	193	74	41	33	78	39	39
Asien									
Afghanistan	46	39	7	5	5	–	7	7	–
Armenien	5	5	–	1	1	–	2	2	–
Aserbaidshjan	6	3	3	2	2	–	2	2	–
Bangladesch	18	17	1	4	3	1	4	3	1
China	1 057	545	512	177	94	83	312	164	148
Georgien	32	13	19	4	–	4	6	–	6
Indien	253	224	29	52	42	10	67	56	11
Indonesien	243	170	73	85	65	20	42	29	13
Irak	33	30	3	6	5	1	8	7	1
Iran, Islamische Republik	432	288	144	47	29	18	64	40	24
Israel	39	34	5	10	9	1	12	9	3
Japan	28	13	15	5	1	4	5	3	2
Jemen	10	10	–	3	3	–	3	3	–
Jordanien	77	67	10	3	3	–	8	7	1
Kambodscha	3	3	–	1	1	–	1	1	–
Kasachstan	35	14	21	9	5	4	10	5	5
Katar	1	1	–	–	–	–	–	–	–
Kirgisistan	9	1	8	1	–	1	1	–	1
Korea, Dem. Volksrepublik	15	5	10	3	1	2	2	1	1
Korea, Republik	80	36	44	11	8	3	16	10	6
Kuwait	1	1	–	–	–	–	–	–	–
Laos, Dem. Volksrepublik	1	1	–	–	–	–	–	–	–
Libanon	171	164	7	34	31	3	48	45	3
Malaysia	35	25	10	20	15	5	20	14	6
Mongolei	20	6	14	4	1	3	6	1	5
Myanmar	4	2	2	1	1	–	2	1	1
Nepal	17	16	1	3	3	–	5	4	1
Oman	1	1	–	–	–	–	–	–	–
Pakistan	99	93	6	18	15	3	19	17	2
Philippinen	5	3	2	2	1	1	2	1	1
Saudi-Arabien	2	1	1	–	–	–	–	–	–
Singapur	10	6	4	8	4	4	2	–	2
Sri Lanka	12	9	3	5	4	1	5	4	1
Syrien, Arab. Republik	47	44	3	8	7	1	12	10	2
Tadschikistan	1	–	1	1	–	1	1	–	1
Taiwan	148	84	64	58	40	18	68	44	24
Thailand	32	18	14	8	3	5	9	4	5
Turkmenistan	2	2	–	1	1	–	1	1	–
Usbekistan	16	10	6	3	3	–	4	4	–
Vereinigte Arabische Emirate	23	23	–	21	21	–	21	21	–
Vietnam	92	69	23	18	14	4	21	14	7
übriges Asien	59	41	18	15	11	4	16	11	5
Asien zusammen	3 220	2 137	1 083	657	452	205	834	545	289

Noch: **5. Ausländische Studierende und Studienanfänger/-innen nach Hochschularten und Staatsangehörigkeiten**

Staatsangehörigkeit	Studierende								
	insgesamt			darunter im ersten					
				Hochschulsemester			Fachsemester		
	insgesamt	männlich	weiblich	zusammen	männlich	weiblich	zusammen	männlich	weiblich
noch: Fachhochschulen (ohne Verwaltungsfachhochschulen)									
Australien und Ozeanien									
Australien	7	4	3	3	1	2	3	1	2
Kiribati	2	1	1	1	1	–	1	1	–
Neuseeland	1	1	–	–	–	–	–	–	–
Australien und Ozeanien zusammen	10	6	4	4	2	2	4	2	2
Staatenlos	22	16	6	4	3	1	6	5	1
Ungeklärt	42	26	16	5	4	1	5	4	1
Ohne Angabe	5	3	2	1	1	–	2	2	–
Hochschulart insgesamt	14 242	9 591	4 651	2 485	1 619	866	2 888	1 951	937
Verwaltungsfachhochschulen									
Ungeklärt	4	3	1	–	–	–	–	–	–
Hochschulart insgesamt	4	3	1	–	–	–	–	–	–
Hochschulen insgesamt									
Insgesamt	64 969	34 912	30 057	10 112	5 259	4 853	13 016	6 839	6 177

6. Bildungsinländer/-innen nach Hochschularten und Staatsangehörigkeiten

Staatsangehörigkeit	Bildungsinländer/-innen								
	Insgesamt			darunter im ersten					
				Hochschulsemester			Fachsemester		
	insgesamt	männlich	weiblich	insgesamt	männlich	weiblich	insgesamt	männlich	weiblich
Universitäten, technische Hochschule, Sporthochschule, Fernuniversität									
EU-Länder									
Belgien	79	43	36	8	6	2	12	9	3
Dänemark	14	6	8	–	–	–	–	–	–
Finnland	22	7	15	3	–	3	6	1	5
Frankreich	120	62	58	17	12	5	24	16	8
Griechenland	1 140	592	548	92	44	48	129	64	65
Irland	17	8	9	2	1	1	4	3	1
Italien	707	381	326	86	51	35	117	62	55
Luxemburg	34	19	15	2	–	2	3	1	2
Niederlande	343	211	132	23	10	13	38	20	18
Österreich	357	206	151	19	7	12	43	24	19
Portugal	339	148	191	30	8	22	42	14	28
Schweden	21	9	12	–	–	–	2	–	2
Spanien	441	236	205	33	16	17	54	28	26
Vereinigtes Königreich	198	108	90	16	5	11	22	8	14
EU-Länder zusammen	3 832	2 036	1 796	331	160	171	496	250	246
Ausgewählte Europäische Länder									
Bosnien und Herzegowina	346	174	172	47	24	23	61	34	27
Serbien und Montenegro	454	241	213	43	17	26	58	25	33
Kroatien	640	323	317	53	22	31	81	34	47
Mazedonien	113	58	55	12	3	9	17	6	11
Polen	427	191	236	53	24	29	68	29	39
Russische Föderation	303	151	152	48	27	21	63	35	28
Schweiz	89	48	41	3	2	1	5	3	2
Türkei	5 454	2 913	2 541	502	252	250	665	351	314
Ukraine	240	120	120	61	31	30	65	34	31
Europa zusammen	12 346	6 447	5 899	1 204	587	617	1 656	835	821
Afrika	687	508	179	70	48	22	119	89	30
Amerika	212	106	106	13	7	6	32	14	18
Asien	1938	1143	795	195	106	89	296	155	141
Australien und Ozeanien	9	2	7	–	–	–	–	–	–
Staatenlos, ungeklärt, sonstige	343	161	182	63	25	38	74	30	44
Hochschulart zusammen	15 535	8 367	7 168	1 545	773	772	2 177	1 123	1 054

Noch: **6. Bildungsinländer/-innen nach Hochschularten und Staatsangehörigkeiten**

Staatsangehörigkeit	Bildungsinländer/-innen								
	Insgesamt			darunter im ersten					
				Hochschulsemester			Fachsemester		
	insgesamt	männlich	weiblich	insgesamt	männlich	weiblich	insgesamt	männlich	weiblich
philosophisch-theologische und kirchliche Hochschulen									
EU-Länder	1	1	–	–	–	–	–	–	–
Europa zusammen	8	6	2	1	–	1	2	–	2
Afrika	2	1	1	–	–	–	–	–	–
Asien	4	3	1	2	2	–	2	2	–
Hochschulart zusammen	14	10	4	3	2	1	4	2	2
Kunst- und Musikhochschulen									
EU-Länder									
Belgien	7	4	3	1	–	1	1	–	1
Dänemark	4	3	1	2	1	1	2	1	1
Finnland	14	6	8	3	–	3	4	1	3
Frankreich	21	5	16	7	2	5	7	2	5
Griechenland	32	26	6	4	4	–	4	4	–
Irland	2	1	1	1	1	–	1	1	–
Italien	13	8	5	2	1	1	3	2	1
Luxemburg	3	1	2	–	–	–	–	–	–
Niederlande	6	3	3	2	–	2	1	–	1
Österreich	16	6	10	2	1	1	2	2	–
Portugal	8	4	4	1	–	1	1	–	1
Schweden	2	2	–	1	1	–	1	1	–
Spanien	19	6	13	2	1	1	2	2	–
Vereinigtes Königreich	14	11	3	1	1	–	1	1	–
EU-Länder zusammen	161	86	75	29	13	16	30	17	13
Ausgewählte Europäische Länder									
Bulgarien	30	14	16	2	1	1	3	2	1
Polen	41	21	20	3	–	3	5	2	3
Russische Föderation	112	49	63	11	5	6	20	7	13
Ukraine	34	18	16	3	2	1	3	2	1
Europa zusammen	533	265	268	67	29	38	83	42	41
Afrika	6	3	3	–	–	–	–	–	–
Amerika	63	37	26	8	5	3	6	3	3
Asien	648	191	457	64	25	39	64	15	49
Australien und Ozeanien	12	5	7	2	1	1	2	1	1
Staatenlos, ungeklärt, sonstige	1	1	–	–	–	–	–	–	–
Hochschulart zusammen	1 263	502	761	141	60	81	155	61	94

Noch: 6. Bildungsinländer/-innen nach Hochschularten und Staatsangehörigkeiten

Staatsangehörigkeit	Bildungsinländer/-innen								
	Insgesamt			darunter im ersten					
				Hochschulsemester			Fachsemester		
	insgesamt	männlich	weiblich	insgesamt	männlich	weiblich	insgesamt	männlich	weiblich
Fachhochschulen (ohne Verwaltungsfachhochschulen)									
EU-Länder									
Belgien	26	18	8	3	2	1	3	2	1
Dänemark	7	2	5	2	–	2	3	1	2
Finnland	5	3	2	1	1	–	2	2	–
Frankreich	41	19	22	6	1	5	6	1	5
Griechenland	339	232	107	45	30	15	55	38	17
Irland	4	2	2	–	–	–	–	–	–
Italien	270	177	93	44	26	18	53	32	21
Luxemburg	13	8	5	–	–	–	1	1	–
Niederlande	85	60	25	10	7	3	11	7	4
Österreich	74	48	26	2	1	1	4	2	2
Portugal	141	96	45	15	9	6	19	11	8
Schweden	10	4	6	4	2	2	4	2	2
Spanien	164	110	54	21	12	9	23	13	10
Vereinigtes Königreich	43	28	15	5	4	1	6	5	1
EU-Länder zusammen	1 222	807	415	158	95	63	190	117	73
Ausgewählte Europäische Länder									
Bosnien und Herzegowina	124	86	38	15	11	4	24	17	7
Serbien und Montenegro	155	105	50	25	16	9	36	23	13
Kroatien	245	145	100	44	23	21	56	32	24
Polen	169	87	82	33	18	15	38	21	17
Türkei	2 041	1 507	534	246	187	59	316	244	72
Europa zusammen	4 335	2 932	1 403	587	390	197	736	500	236
Afrika	516	441	75	46	41	5	92	85	7
Amerika	57	36	21	6	4	2	9	6	3
Asien	744	522	222	144	101	43	201	133	68
Australien und Ozeanien	3	2	1	1	1	–	1	1	–
Staatenlos, ungeklärt, sonstige	59	36	23	9	7	2	10	8	2
Hochschulart zusammen	5 714	3 969	1 745	793	544	249	1 049	733	316
Verwaltungsfachhochschulen									
Staatenlos, ungeklärt, sonstige	4	3	1	–	–	–	–	–	–
Hochschulart zusammen	4	3	1	–	–	–	–	–	–
Hochschulen insgesamt									
Insgesamt	22 530	12 851	9 679	2 482	1 379	1 103	3 385	1 919	1 466

Weitere Veröffentlichungen aus dem Bereich Hochschulen

Hochschulen in Nordrhein-Westfalen im Wintersemester

Inhalt: Der Beitrag enthält Angaben über Studierende, Abschlussprüfungen, Habilitierte, Personal an Hochschulen und Geförderte nach dem Bundesausbildungsförderungsgesetz (BAföG); Zeitreihen und Ergebnisse nach kreisfreien Städten und Kreisen. Die Erscheinungsfolge für diese Publikation ist jährlich.

Bestell-Nr. B 30 2

Preis: 20,00 EUR

Ihre Bestellung richten Sie bitte schriftlich an das Landesamt für Datenverarbeitung und Statistik NRW, Vertrieb, Postfach 10 11 05, 40002 Düsseldorf, Telefax 0211 442006, E-Mail vertrieb@lds.nrw.de .

Weitere Auskünfte zu diesem Thema erteilt Ihnen

Birgit Kempf

Tel.-Nr. : 0211 9449-4332