



Studierende an den Hochschulen in Nordrhein-Westfalen

Sommersemester 2003

Korrigierte Fassung

Hinweis

Sehr geehrte Damen und Herren,
in der ersten Ausgabe dieser Veröffentlichung hatte sich leider der Fehlerteufel eingeschlichen: Die Tabelle 6 „Bildungsinländer/-innen nach Hochschularten und Staatsangehörigkeiten“ enthielt falsche Werte.

Wir bitten das Versehen zu entschuldigen.

Herausgegeben vom
Landesamt für Datenverarbeitung und Statistik Nordrhein-Westfalen
Mauerstraße 51, 40476 Düsseldorf • Postfach 10 11 05, 40002 Düsseldorf
Telefon 0211 9449-01 • Telefax 0211 442006
Internet: <http://www.lids.nrw.de>
E-Mail: poststelle@lds.nrw.de

Erschienen im Dezember 2003

Preis dieser Ausgabe:
7,90 EUR (Jahresbezugspreis 15,80 EUR)

© Landesamt für Datenverarbeitung und Statistik NRW, Düsseldorf, 2003
Für nicht gewerbliche Zwecke sind Vervielfältigung und unentgeltliche Verbreitung, auch auszugsweise, mit Quellenangabe gestattet. Die Verbreitung, auch auszugsweise, über elektronische Systeme/Datenträger bedarf der vorherigen Zustimmung. Alle übrigen Rechte bleiben vorbehalten.

Inhalt

	Seite
Vorbemerkung	4
Zusammenfassung der Ergebnisse	4
Begriffsbestimmungen	5
Grafiken	9
Hinweise	17
 Tabellenteil	
1. Studierende und Studienanfänger/-innen insgesamt nach Hochschularten und Hochschulen	20
2. Studierende und Studienanfänger/-innen nach Hochschularten, Hochschulen, Fächergruppen und Studienbereichen	30
3. Studierende nach Hochschularten, Fächer- und Prüfungsgruppen sowie nach Fach- und Hochschulse mestern	104
4. Studierende insgesamt nach Hochschularten, Hochschul- und Fachsemestern	123
5. Ausländische Studierende und Studienanfänger/-innen nach Hochschularten und Staatsangehörigkeiten	124
6. Bildungsinländer/-innen nach Hochschularten und Staatsangehörigkeiten	135

Vorbemerkung

Vorwort

Der vorliegende Bericht enthält Strukturdaten über die Studierenden im Sommersemester 2003 an den Hochschulen in Nordrhein-Westfalen. Diese Ergebnisse werden semesterweise publiziert.

Die Daten dieses Bandes basieren auf der Studierendenstatistik. Gesetzliche Grundlage hierfür ist das seit dem Wintersemester 1992/93 geltende Gesetz über die Statistik für das Hochschulwesen (Hochschulstatistikgesetz) vom 2. November 1990 (BGBl. I S. 2414), in der zuletzt gültigen Fassung. Die in diesem Band veröffentlichten Tabellen umfassen nahezu das gesamte Mindestveröffentlichungsprogramm der Länder. Das bedeutet, dass die Tabellen in der gleichen Gliederung und im gleichen Merkmalsumfang auch in den anderen Statistischen Landesämtern vorliegen. Darüber hinaus enthält der Band noch zusätzliche Tabellen für Nordrhein-Westfalen.

Allerdings ist bei Vergleichen zwischen den Bundesländern zu beachten, dass die Abgrenzungen zum Teil variieren. Für die Studierendenstatistik in Nordrhein-Westfalen gelten folgende Festlegungen:

1. Es werden ausschließlich **Hauptthörer/-innen** ausgewiesen.
2. Die **Systematik der Studienbereiche** weicht in Nordrhein-Westfalen geringfügig von der Bundes-systematik ab.

Weitere Auskünfte zum Thema „Studierende- und Prüfungsstatistik“ erhalten Sie unter Telefon 0211 9449-3707 oder unter der E-Mail-Adresse: hochschulstatistik@lds.nrw.de

Zusammenfassung der Ergebnisse

An den Hochschulen Nordrhein-Westfalen waren im Sommersemester 2003 insgesamt 488 400 Studierende immatrikuliert. Im Vergleich zum Wintersemester 2002/03 sind dies 23 900 (–4,7 %) weniger. Aufgrund der Tatsache, dass der Großteil der Studierenden sein Studium im Wintersemester beginnt, liegen die Sommersemesterzahlen jedoch immer unter denen des Wintersemesters. Deshalb werden im Folgenden ausschließlich die jeweiligen Sommersemester verglichen.

Zwischen dem Sommersemester 2002 und 2003 ist die Zahl der Hochschüler/-innen leicht angestiegen (+0,5 Prozent bzw. +2 600). Damit verzeichneten die Hochschulen in Nordrhein-Westfalen zum zweiten Mal in Folge einen Zuwachs bei der Zahl der Immatri-

kulierten, nachdem in der zweiten Hälfte der 90er-Jahre die Studierendenzahl stetig gesunken ist. Dennoch: Im Langfristvergleich (1993/2003) erhöhte sich die Studierendenzahl um 4,1 Prozent (+19 300). Dieses Plus ging ausschließlich auf das Konto der Studentinnen. Mehr noch: Während sich ihre Zahl im Zehnjahresvergleich um 43 000 (+23,9%) erhöhte, reduzierte sich im selben Zeitraum die Zahl der Hochschüler männlichen Geschlechts um immerhin 23 800 (–8,2). Der Frauenanteil lag im Sommersemester 2003 bei 45,6% (SS 93: 38,3 %).

Fast ein Fünftel der Hochschüler/-innen war im Sommersemester 2003 im Studienbereich Wirtschaftswissenschaften eingeschrieben (94 300 Studierende). Auf den weiteren Rangplätzen folgten Germanistik (26 800), Maschinenbau (25 500), Informatik (23 900), Rechtswissenschaften (23 300), Elektrotechnik (19 800), Erziehungswissenschaften (18 700), Sozial- und Politikwissenschaften (18 000), Allgemeine Medizin (16 800) und Sozialwesen (14 800). Allerdings sind bei der Wahl der Studienbereiche sehr deutliche geschlechtsspezifische Unterschiede vorhanden: Wirtschaftswissenschaften liegt zwar bei beiden Geschlechtern auf Platz eins, die folgenden Rangplätze indes unterscheiden sich erheblich. Bei Männern liegen die Bereiche Maschinenbau, Informatik, Elektrotechnik und Rechtswissenschaften weit oben in der Gunst, bei Frauen hingegen sind es Germanistik, Erziehungswissenschaften, Rechtswissenschaften und Sozialwesen (siehe Grafiken).

Mit der Novellierung des Hochschulrahmengesetzes im Jahr 1998 wurde die Möglichkeit geschaffen, auch in der Bundesrepublik gestufte Studiengänge nach angelsächsischem Vorbild einzuführen, sogenannte Bachelor- und Masterstudiengänge. In Nordrhein-Westfalen hatten im Sommersemester 2003 die Hochschulen 238 Bachelor- und 139 Masterstudiengänge eingerichtet, wobei in 217 Bachelor- und in 118 Masterstudiengängen Studierende eingeschrieben waren. Ca. 17 800 Studierende strebten einen Bachelor- und weitere ca. 3 400 Studierende einen Masterabschluss an. Die meisten „Bachelor-Studierenden“ waren im Sommersemester 2003 im Studienbereich Informatik immatrikuliert (3 600), gefolgt von den Bereichen Wirtschaftswissenschaften (2 300), Sozial- und Politikwissenschaften (1 500), Elektrotechnik (1 400) und Germanistik (1 300). Ähnliches gilt auch für Masterstudiengänge, allerdings mit einer veränderten Rangfolge: Auf Platz eins liegt dort der Studienbereich Maschinenbau (1 000), gefolgt von Elektrotechnik (900), Wirtschaftswissenschaften (300), Informatik (200) sowie Sozial- und Politikwissenschaften (200).

Gut drei Viertel (77,0 %) der Hochschüler/-innen studierte im Sommersemester 2003 an Universitäten und ein Fünftel (20,3 %) an Fachhochschulen (ohne Verwaltungsfachhochschulen). Ein Zeitreihenvergleich nach Hochschultypen wird aufgrund zweier Veränderungen im Zusammenhang mit der Umwandlung der Gesamthochschulen erschwert. Zum einen wurden aus der Gesamthochschule Paderborn im Jahr 2002 die Abteilungen Höxter, Meschede und Soest ausgegliedert und in Fachhochschulen umgewandelt (Studierende an den drei Standorten insgesamt im SS 2003: 2 100). Zum anderen wurden alle Gesamthochschulen (einschl. der Fernuniversität Hagen) in Nordrhein-Westfalen in Universitäten umgewandelt, so dass seit dem Wintersemester 2002/03 der Hochschultyp „Gesamthochschule“ in der Hochschulstatistik nicht mehr vertreten ist.

Im Sommersemester 2003 waren insgesamt 13 400 Studierende erstmalig an einer Hochschule immatrikuliert (Studienanfänger/-innen). Davon waren 6 700 Frauen und 6 800 Männer. Die Zahl der Erstimmatrikulierten hat sich im Vergleich zum vorigen Sommersemester um 700 verringert (–4,9%). Insgesamt 1 100 (7,9 %) der Studienanfänger/-innen strebten einen Bachelorabschluss an, weitere 100 (0,6 %) einen Masterstudiengang.

Begriffsbestimmungen

Abschlussprüfung

Erfasst werden Hochschulprüfungen ohne Vor- und Zwischenprüfungen, aber einschließlich der Abschlüsse von Aufbau-, Ergänzungs-, Zusatz- und Zweitstudiengängen sowie staatliche und kirchliche Prüfungen, soweit sie ein Hochschulstudium abschließen (nicht dagegen Laufbahnprüfungen wie die zweite Staatsprüfung als Abschluss der Referendarausbildung).

Bildungsinländer/-innen

Studierende mit ausländischer Staatsangehörigkeit, die ihre Hochschulzugangsberechtigung in Deutschland erworben haben (nicht jedoch an einem Studienkolleg).

Fächergruppe

Die insgesamt 51 Studienbereiche werden zu neun Fächergruppen zusammengefasst.

Fachhochschulen für öffentliche Verwaltung (Verwaltungsfachhochschulen)

Verwaltungsfachhochschulen sind verwaltungsinterne Fachhochschulen, an denen ausschließlich der Beamtennachwuchs für den gehobenen nichttechnischen Dienst ausgebildet wird.

Fachhochschulen für öffentliche Verwaltung in Nordrhein-Westfalen:

Fachhochschule für Rechtspflege NRW, Bad Münstereifel; Fachhochschule für Finanzen, Nordkirchen; Fachhochschule für öffentliche Verwaltung in Gelsenkirchen mit den Abteilungen in Bielefeld, Duisburg, Hagen, Köln und Münster; Fachhochschule des Bundes für öffentliche Verwaltung mit den Fachbereichen: Auswärtige Angelegenheiten in Bonn, Allgemeine Innere Verwaltung in Brühl, Öffentliche Sicherheit in Swisttal-Heimerzheim und Finanzen in Münster.

Fachhochschulen

(ohne Verwaltungsfachhochschulen)

Fachhochschulen bereiten durch anwendungsbezogene Lehre auf berufliche Tätigkeiten vor, die die Anwendung wissenschaftlicher Erkenntnisse und Methoden oder die Fähigkeit zu künstlerischer Gestaltung erfordern. In diesem Rahmen nehmen Fachhochschulen Forschungs- und Entwicklungsaufgaben und künstlerisch-gestalterische Aufgaben wahr, die zur wissenschaftlichen oder künstlerischen Grundlegung und Weiterentwicklung von Lehre und Studium erforderlich sind.

Fachhochschulen (ohne Verwaltungsfachhochschulen) in Nordrhein-Westfalen:

Fachhochschule Aachen mit der Abteilung in Jülich, Fachhochschule Bielefeld mit der Abteilung in Minden, Fachhochschule Bochum, Fachhochschule Bonn-Rhein-Sieg in St. Augustin mit der Abteilung in Rheinbach, Fachhochschule Dortmund, Fachhochschule Düsseldorf, Fachhochschule Gelsenkirchen mit den Abteilungen in Bocholt und Recklinghausen, Fachhochschule Köln mit der Abteilung in Gummersbach, Fachhochschule Lippe und Höxter in Lemgo mit den Abteilungen in Detmold und Höxter, Fachhochschule Südwestfalen in Iserlohn mit den Abteilungen in Hagen, Meschede und Soest, Fachhochschule Münster mit der Abteilung in Steinfurt, Fachhochschule Niederrhein in Krefeld mit der Abteilung in Mönchengladbach, Internationale Fachhochschule für Touristik und Hotelmanagement Bad Honnef, Fachhochschule des Mittelstandes Bielefeld (FHM), Private Technische Fachhochschule Bochum (DMT), Private Fachhochschule für das öffentliche Bibliothekswesen Bonn, Private International School of Management in Dortmund, Private Fachhochschule für Ökonomie und Management in Essen mit den Abteilungen in Duisburg, Gütersloh, Leverkusen, Neuss und Siegen, Business and Information Technology School (BITS) Iserlohn, Europäische Fachhochschule Rhein/Erft in Brühl, Private Rheinische Fachhochschule Köln, Private Fachhochschule der Wirtschaft Paderborn mit den Abteilungen in Bergisch Gladbach, Bielefeld und Gütersloh, Evangelische Fachhochschule Rheinland-Westfalen-Lippe Bochum und Katholische Fachhochschule Nordrhein-Westfalen in Köln mit den Abteilungen in Aachen, Münster und Paderborn.

Fachsemester

In einem Studiengang verbrachte Semester (einschließlich des Berichtsemesters). Soweit von der Hochschule anerkannt, zählen hierzu auch angerechnete Fachsemester aus anderen Studien- oder Ausbildungsgängen im In- und Ausland.

Gasthörer

Teilnehmer an einzelnen Kursen oder Lehrveranstaltungen. Eine HZB ist nicht erforderlich, ein Fachstudium mit Abschlussprüfung ist für Gasthörer nicht möglich.

Haupt Hörer/-innen

Studierende, die nur an einer Hochschule eingeschrieben oder – bei Mehrfacheinschreibung im selben Studiengang – derjenigen Hochschule als Haupt Hörer/-in zugeordnet sind, an der sie schwerpunktmäßig studieren.

Hochschulsemester

Gesamtzahl der Semester, in denen ein Studierender an einer Hochschule im Bundesgebiet immatrikuliert war (einschließlich des Berichtsemesters sowie der Urlaubs- und Praxissemester).

Kunsthochschulen

Kunsthochschulen dienen der Pflege der Künste auf den Gebieten der bildenden Kunst, der Musik und der darstellenden Kunst durch Lehre und Studium, Kunstausübung und künstlerische Entwicklungsvorhaben. Im Rahmen der ihnen obliegenden Lehrerbildung und anderer wissenschaftlicher Fächer nehmen sie darüber hinaus die Aufgaben wissenschaftlicher Hochschulen einschließlich der Forschung wahr. Sie bereiten auf künstlerische Berufe und auf Berufe vor, deren Ausübung künstlerische Fähigkeiten erfordern. Sie fördern den künstlerischen Nachwuchs und im Rahmen ihres Auftrages den wissenschaftlichen Nachwuchs.

Kunsthochschulen in Nordrhein-Westfalen:

Hochschule für Musik Detmold mit den Abteilungen in Dortmund und Münster, Kunstakademie Düsseldorf, Robert-Schumann-Hochschule Düsseldorf, Folkwang-Hochschule Essen mit den Abteilungen in Bochum und Duisburg, Kunsthochschule für Medien Köln, Hochschule für Musik Köln mit den Abteilungen in Aachen und Wuppertal und Kunstakademie Münster.

Nebenhörer/-innen (Zweithörer/-innen)

Studierende, die als Haupt Hörer/-innen an einer anderen Hochschule und zusätzlich an einer meldenden Hochschule eingeschrieben sind, die sie als „Nebenhörer/-in (Zweithörer/-in)“ meldet.

Prüfungsgruppe

Zusammenfassung mehrerer Abschlussprüfungen zu einer größeren Einheit.

Semester

Teil des Studienjahres sowie Maß für die Dauer und zeitliche Gliederung des Studiums.

Studienanfänger/-innen

Studierende im ersten Hochschulsemester (Erstimmatrikulierte).

Studienfach

In Prüfungsordnungen festgelegte Bezeichnung für eine wissenschaftliche oder künstlerische Disziplin, in der ein Studienabschluss möglich ist.

Studienbereich

Eine Gruppe aufeinander bezogener oder verwandter Studienfächer, in denen aufgrund geltender Prüfungsordnungen ein durch Prüfungen abgeschlossenes Studium möglich ist, wird zu einem Studienbereich zusammengefasst. Insgesamt gibt es derzeit 51 Studienbereiche.

Studiengang

Kombination von angestrebter Abschlussprüfung und (erstem) Studienfach (bei Lehramtsprüfungen meist mit mehreren Studienfächern).

Studienjahr

Für das Studium maßgeblicher jährlicher Turnus, der aus zwei Semestern besteht. Für Angaben über Studierende werden als Jahreszahlen die Ergebnisse des jeweiligen Wintersemesters verwendet. Jahresergebnisse für Studienanfänger (Erstimmatrikulierte) ergeben sich aus der Summe eines Sommersemesters und des darauf folgenden Wintersemesters. Beispiel: Studienjahr 2002 = SS 2002 + WS 2002/03.

Jahresergebnisse für die Abschlussprüfungen (Prüfungsjahr) setzen sich hingegen aus einem Sommersemester und dem vorgehenden Wintersemester zusammen. Beispiel: Prüfungsjahr 2002 = SS 2002 + WS 2001/02.

Studienkolleg

Besucher/-innen von Studienkollegs und sonstigen Vorstudieneinrichtungen für Studienbewerber/-innen aus dem Ausland (z. B. Teilnehmer/-innen am Deutschkurs) werden z. T. als Schüler/-innen, z. T. als Studierende mit besonderem Hörerstatus erfasst. Sie erwerben erst mit dem Abschluss am Studienkolleg eine deutsche Hochschulzugangsberechtigung und können erst danach das Fachstudium beginnen. Vorher zählen sie nicht als Haupt- oder Nebenhörer/-innen und sind in den Angaben über Studierende nicht enthalten.

Studierende (Studenten/Studentinnen)

In einem Fachstudium immatrikulierte („eingeschriebene“) männliche und weibliche Personen (ohne Beurlaubte, Besucher/-innen des Studienkollegs, Gast- und Nebenhörer/-innen).

Theologische Hochschulen

Theologische Hochschulen sind kirchliche sowie staatliche philosophisch-theologische und theologische Hochschulen (ohne die theologischen Fakultäten/Fachbereiche an Universitäten/Universitäten-Gesamthochschulen).

Theologische Hochschulen in Nordrhein-Westfalen:

Kirchliche Hochschule Bethel, Philosophisch-Theologische Hochschule der Franziskaner und Kapuziner Münster, Theologische Fakultät Paderborn, Philosophisch-Theologische Hochschule SVD St. Augustin und Kirchliche Hochschule Wuppertal und Kath. Hochschule für Kirchenmusik St. Gregorius Aachen.

Universitäten

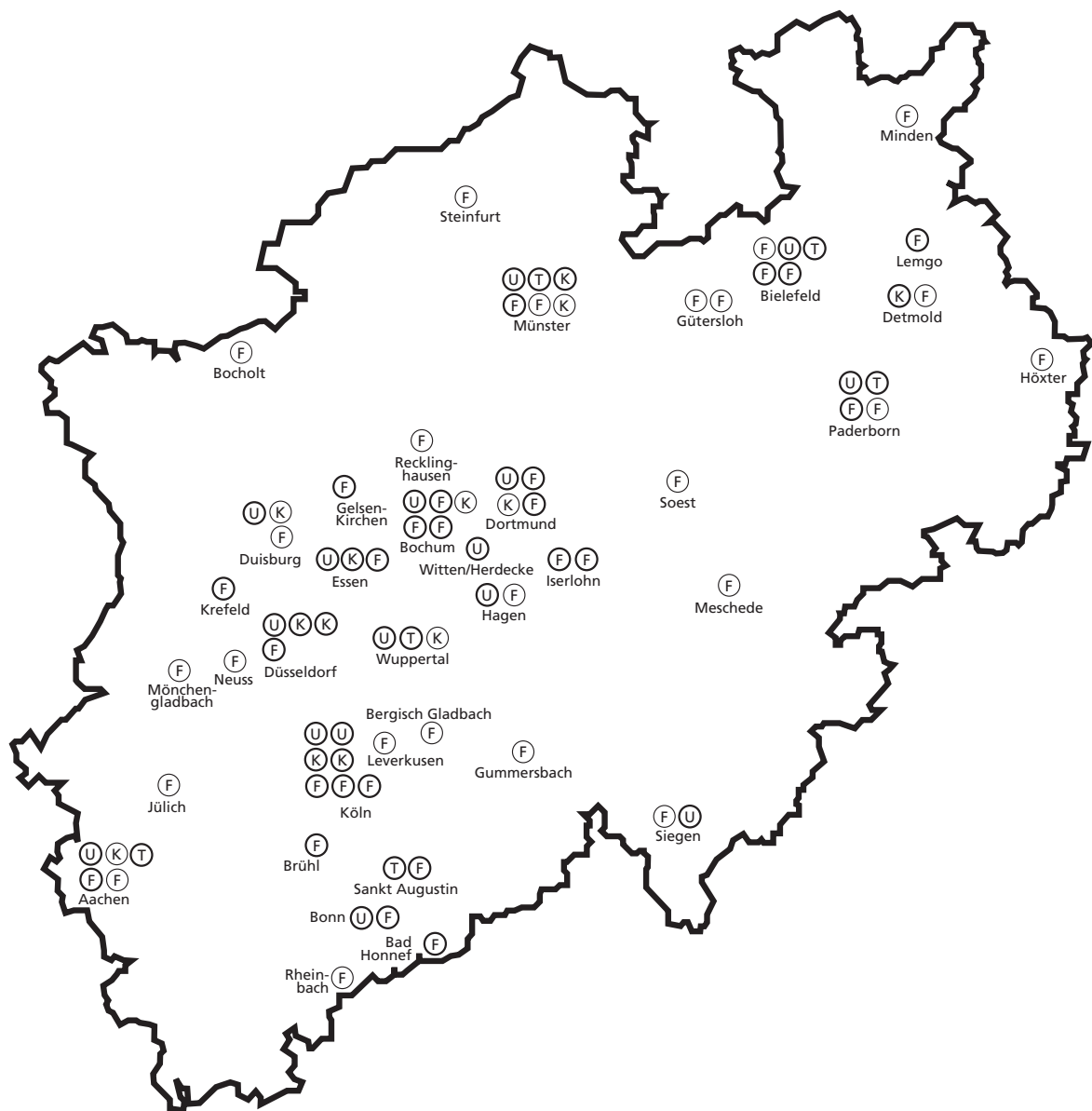
Universitäten dienen der Pflege und Entwicklung der Wissenschaften durch Forschung, Lehre und Studium. Sie bereiten auf berufliche Tätigkeiten vor, die die Anwendung wissenschaftlicher Erkenntnisse und wissenschaftlicher Methoden erfordern. Sie fördern den wissenschaftlichen Nachwuchs.

Universitäten in Nordrhein-Westfalen:

Technische Hochschule Aachen, Universität Bielefeld, Universität Bochum, Universität Bonn, Universität Dortmund, Universität Düsseldorf, Universität Duisburg, Universität Essen, Fernuniversität Hagen, Universität Köln, Deutsche Sporthochschule Köln, Universität Münster, Universität Paderborn, Universität Siegen und Universität Wuppertal und Private Wissenschaftliche Hochschule Witten/Herdecke.

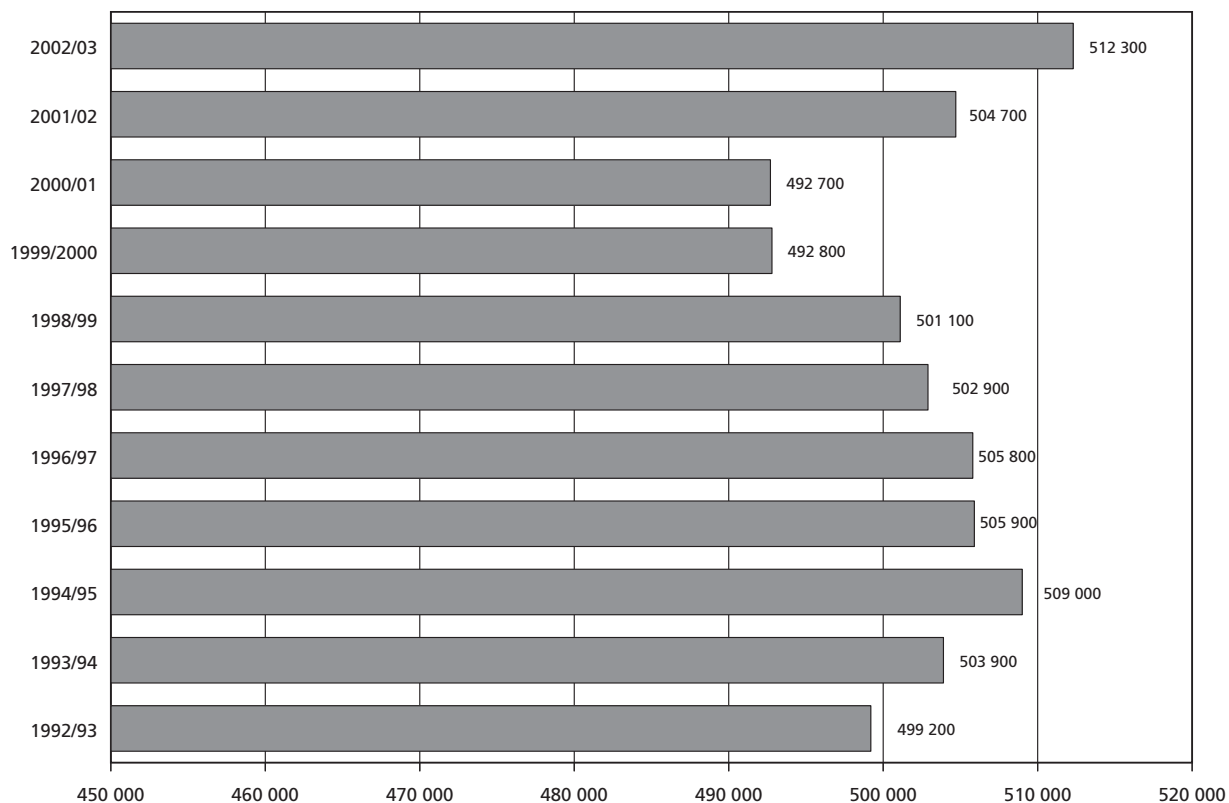
Stand: Sommersemester 2003

- U Universitäten, einschl. TH Aachen und Dt. Sporthochschule
T Theologische Hochschulen
K Kunsthochschulen
F Fachhochschulen

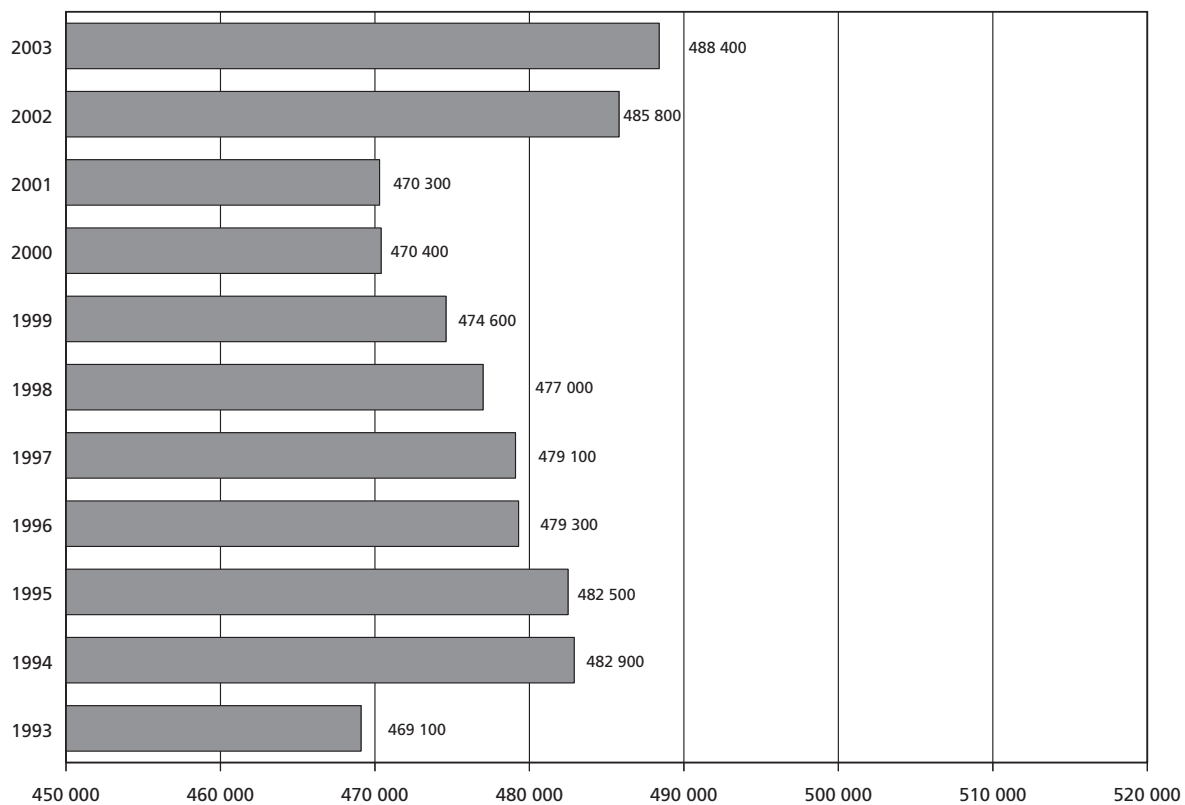


Studierende 1993 – 2003 in Nordrhein-Westfalen

Wintersemester 1992/93 – 2002/03



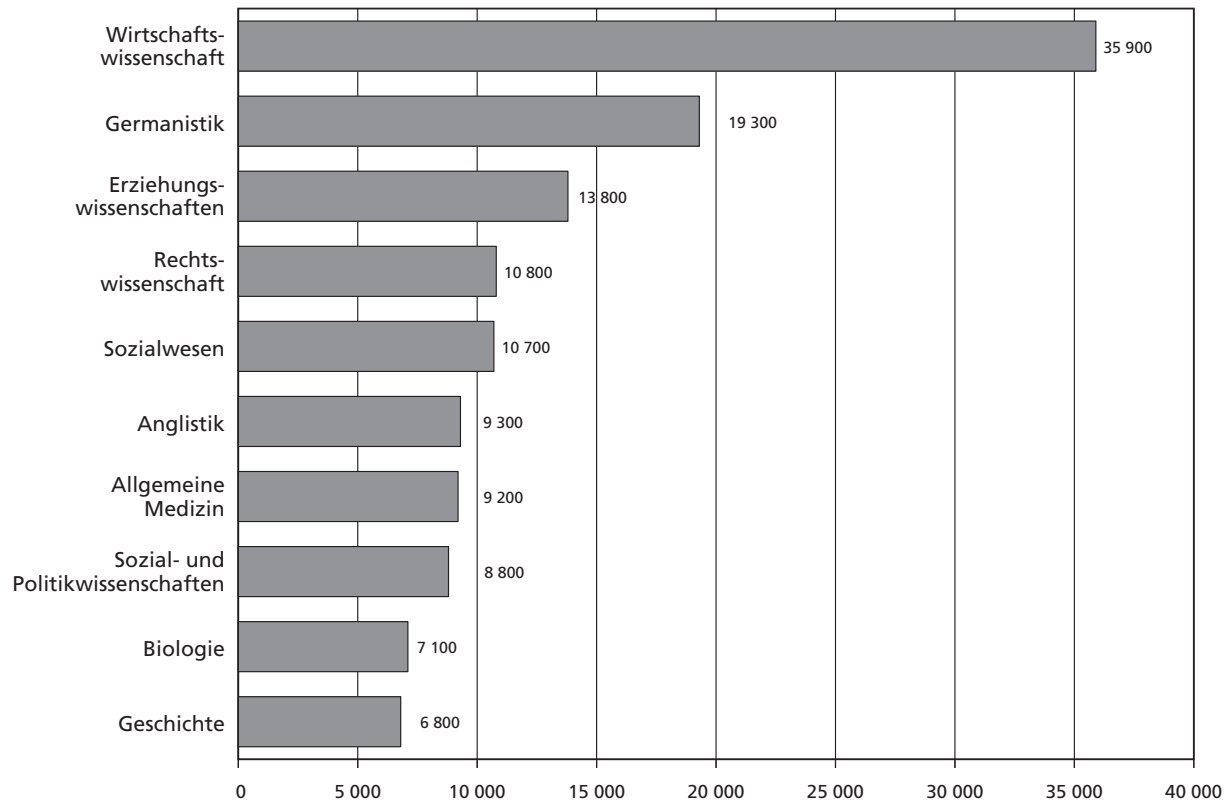
Sommersemester 1993 – 2003



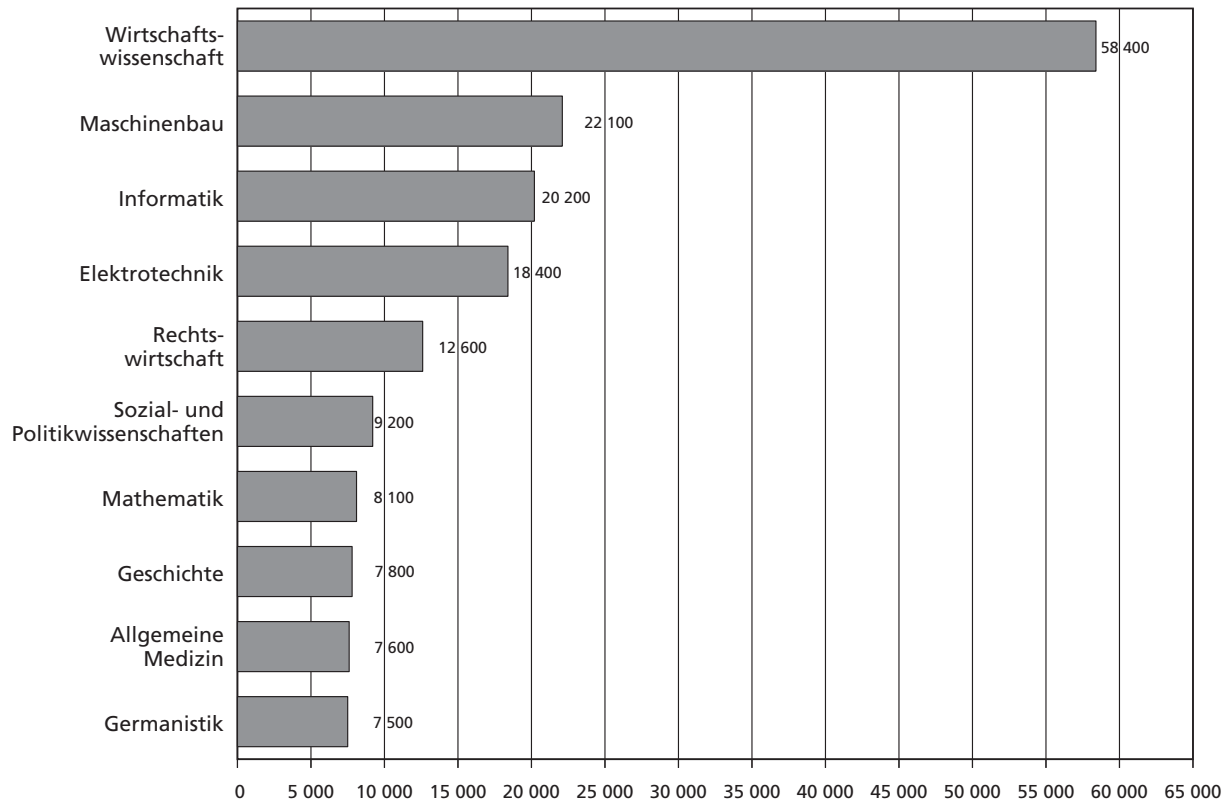
Grafik: LDS NRW

Top 10 der Studienbereiche in Nordrhein-Westfalen im Sommersemester 2003

Studentinnen



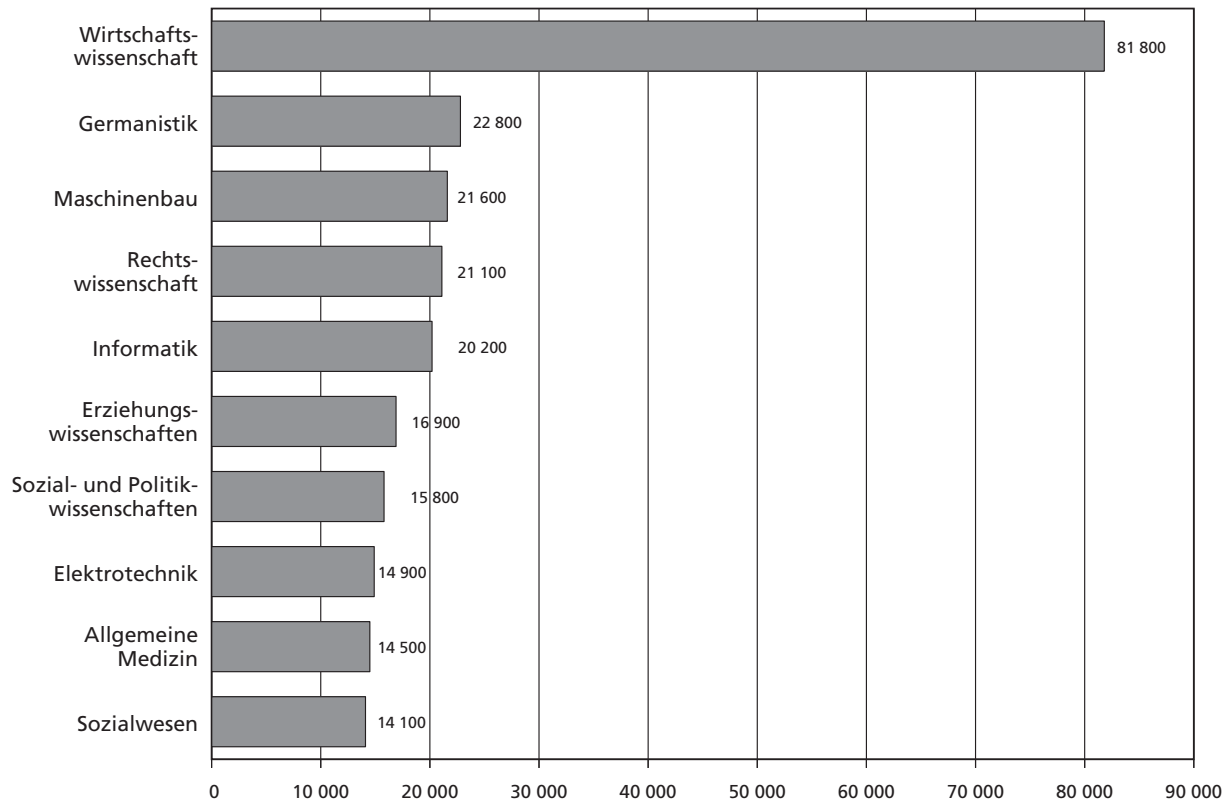
Studenten



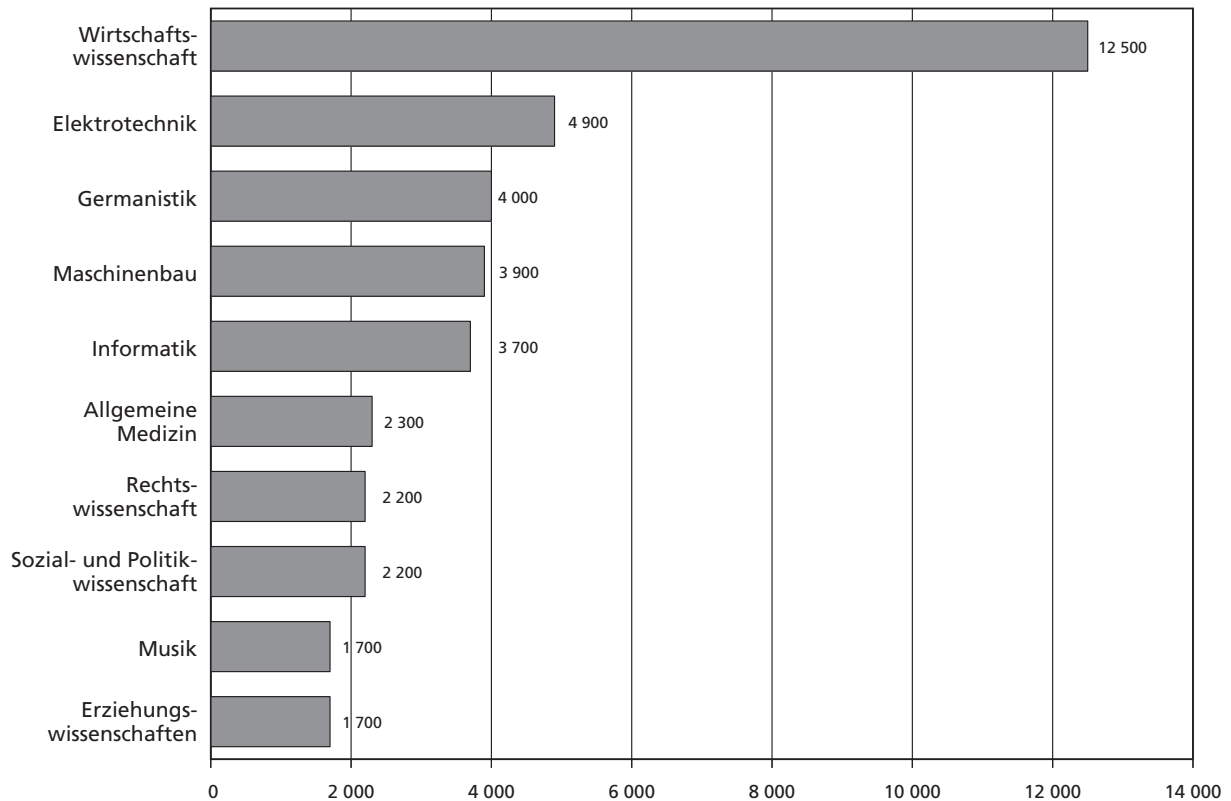
Grafik: LDS NRW

Top 10 der Studienbereiche in Nordrhein-Westfalen im Sommersemester 2003

Deutsche Studierende



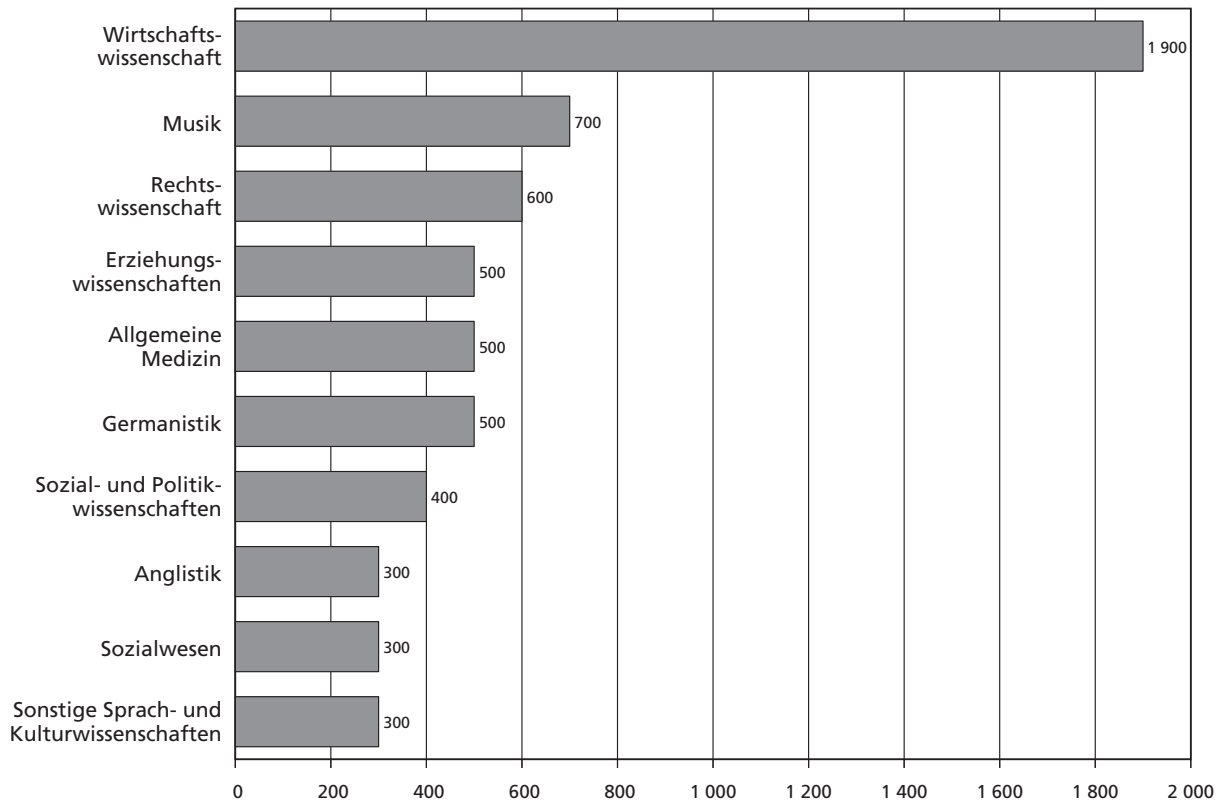
Ausländische Studierende



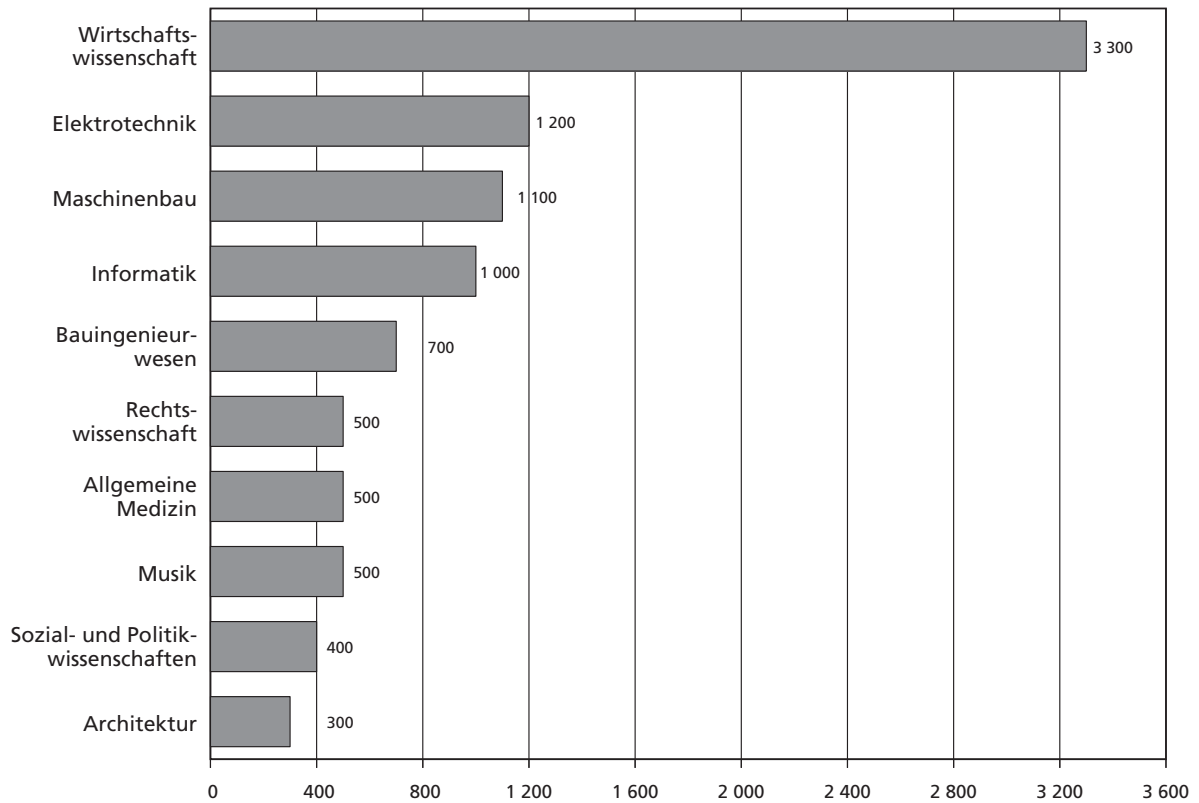
Grafik: LDS NRW

Top 10 der Studienbereiche in Nordrhein-Westfalen im Sommersemester 2003

Bildungsinländerinnen



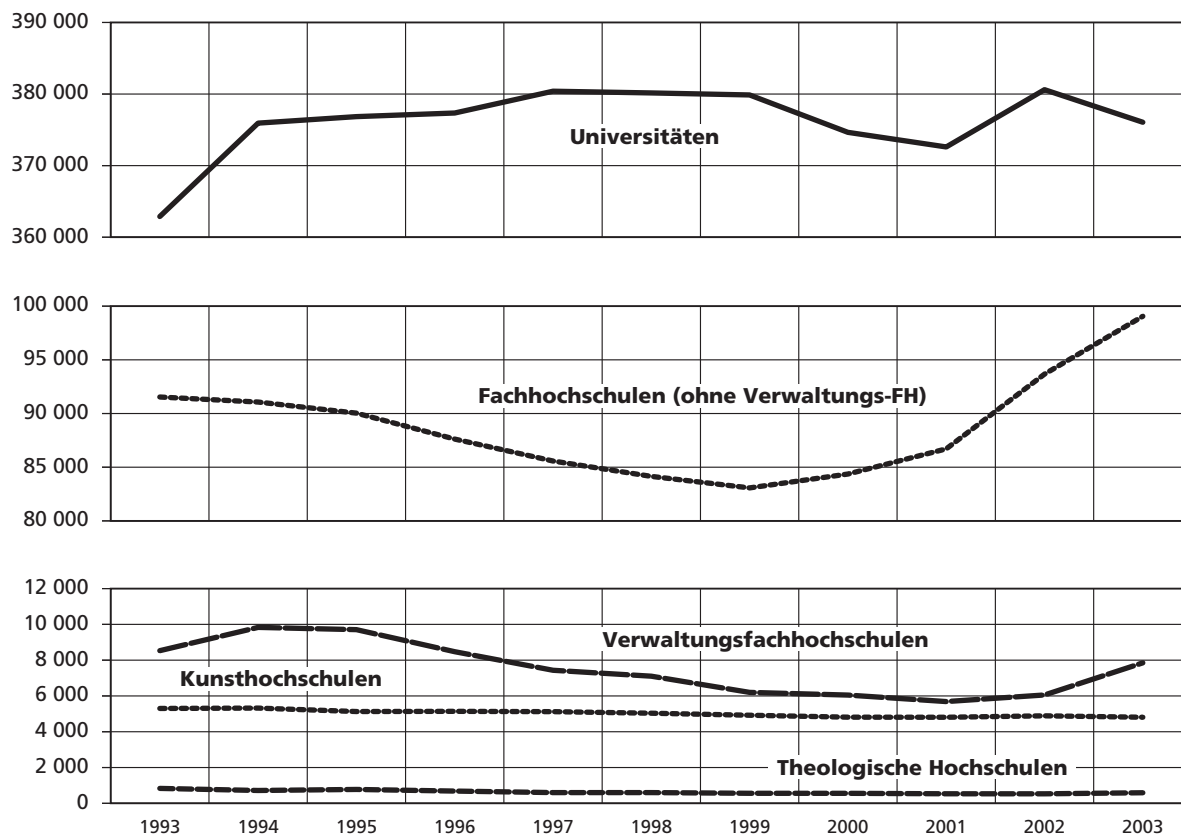
Bildungsinländer



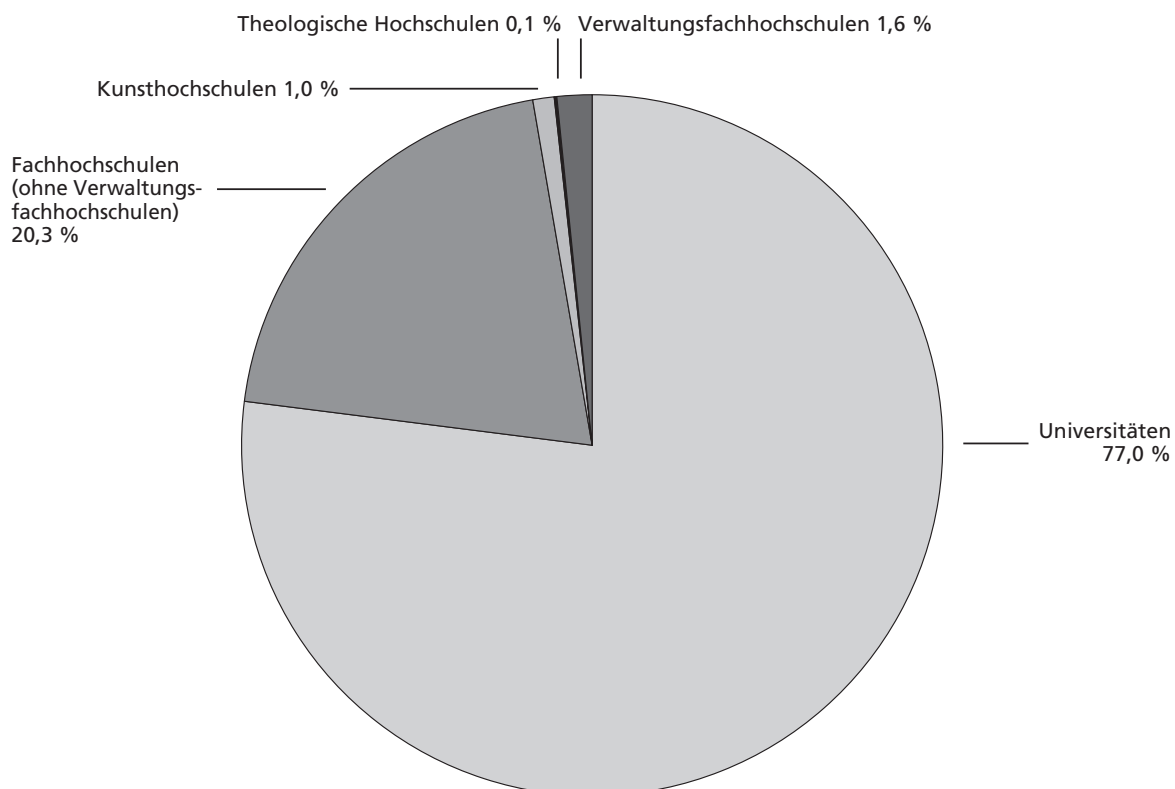
Grafik: LDS NRW

Studierende in Nordrhein-Westfalen nach Hochschulart

Studierende in den Sommersemestern von 1993 bis 2003

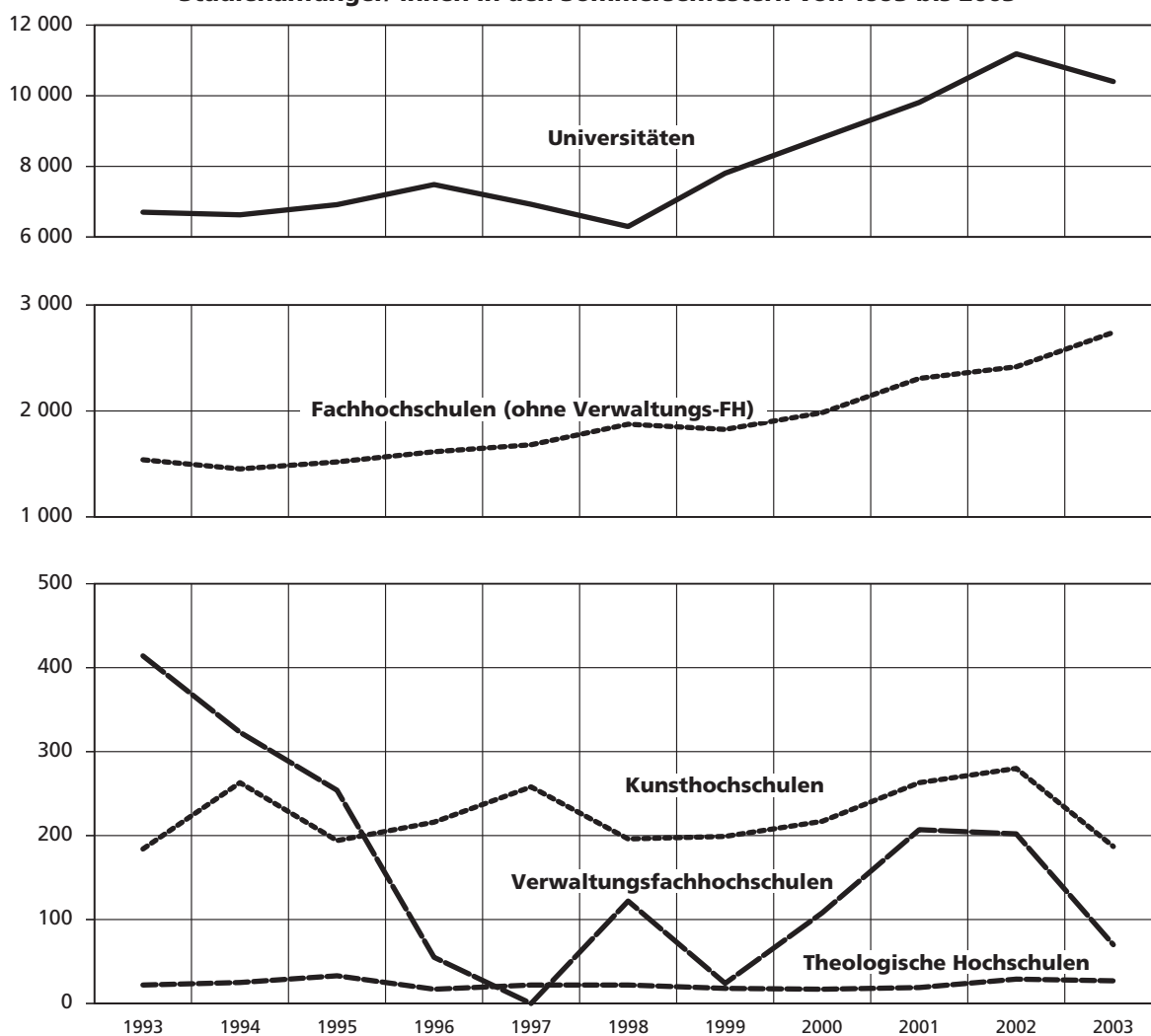


Studierende im Sommersemester 2003

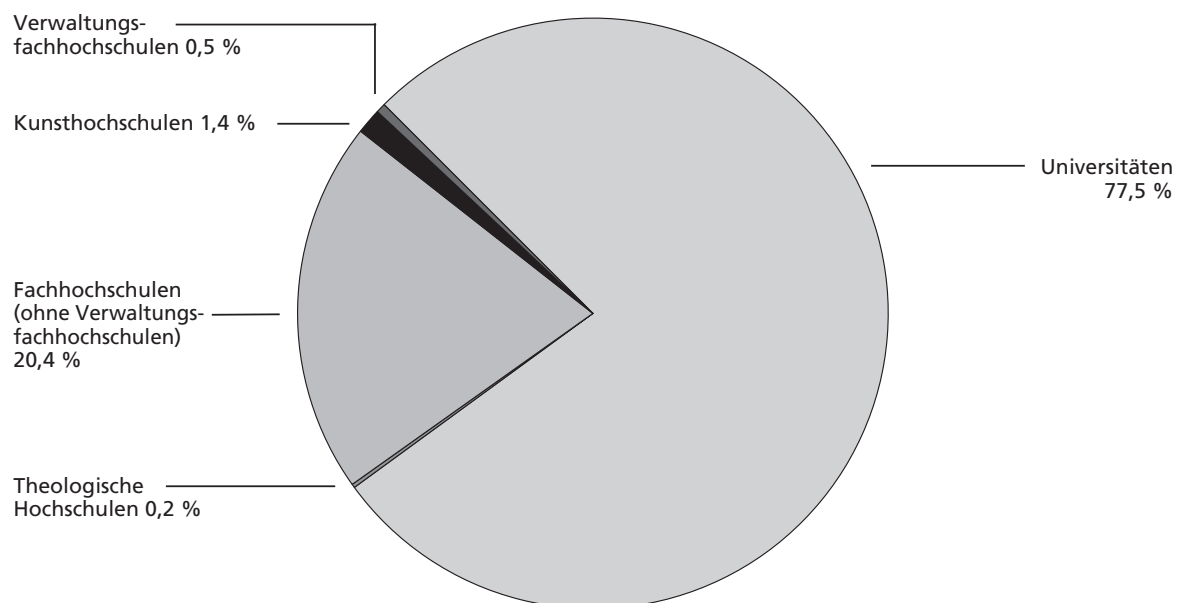


Studierende in Nordrhein-Westfalen nach Hochschulart

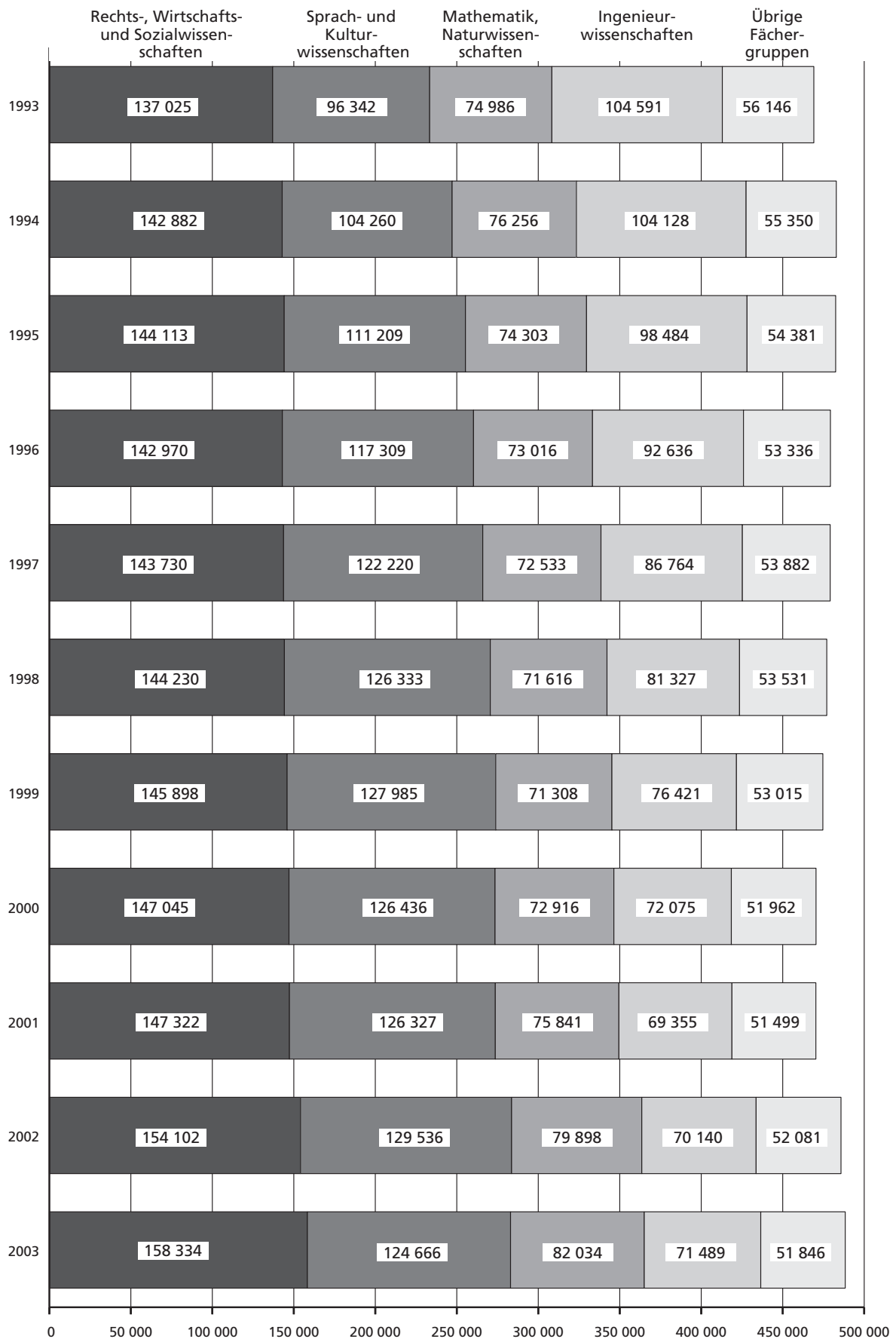
Studienanfänger/-innen in den Sommersemestern von 1993 bis 2003



Studienanfänger/-innen im Sommersemester 2003



Studierende nach Fächergruppen in Nordrhein-Westfalen Sommersemester 1993 bis 2003



Grafik: LDS NRW

Hinweise

Abkürzungen

ev	evangelisch
rk	römisch-katholisch
U	Universität
FH	Fachhochschule
H	Hochschule
KH	Kunsthochschule
FB	Fachbereich
LA	Lehramt

Zeichenerklärung

(nach DIN 55 301)

- | | |
|---|--|
| 0 | weniger als die Hälfte von 1 in der letzten besetzten Stelle, jedoch mehr als nichts |
| – | nichts vorhanden (genau null) |

Tabellenteil

1. Studierende und Studienanfänger/-innen insgesamt nach Hochschularten und Hochschulen

Hochschule a = männlich b = weiblich c = Insgesamt		Studierende			Deutsche Studierende			Ausländische Studierende		
		insgesamt	darunter im ersten		zusammen	darunter im ersten		zusammen	darunter im ersten	
			Hochschul-	Fach-		Hochschul-	Fach-		Hochschul-	Fach-
			semester			semester			semester	
Universitäten (U), technische Hochschule, Sporthochschule, Fernuniversität										
TH Aachen	a	18 241	268	638	15 000	110	371	3 241	158	267
	b	10 005	232	539	8 211	103	353	1 794	129	186
	c	28 246	500	1 177	23 211	213	724	5 035	287	453
U Bielefeld	a	8 403	233	541	7 671	190	464	732	43	77
	b	10 129	307	745	9 075	221	593	1 054	86	152
	c	18 532	540	1 286	16 746	411	1 057	1 786	129	229
U Bochum	a	17 211	382	799	15 195	295	667	2 016	87	132
	b	15 266	357	782	13 129	226	611	2 137	131	171
	c	32 477	739	1 581	28 324	521	1 278	4 153	218	303
U Duisburg-Essen -in Duisburg	a	8 480	105	218	6 997	53	148	1 483	52	70
	b	5 720	107	223	4 787	43	144	933	64	79
	c	14 200	212	441	11 784	96	292	2 416	116	149
-in Essen	a	10 062	367	673	8 669	266	557	1 393	101	116
	b	9 965	436	855	8 455	287	694	1 510	149	161
	c	20 027	803	1 528	17 124	553	1 251	2 903	250	277
Zusammen	a	18 542	472	891	15 666	319	705	2 876	153	186
	b	15 685	543	1 078	13 242	330	838	2 443	213	240
	c	34 227	1 015	1 969	28 908	649	1 543	5 319	366	426
U Bonn	a	17 486	617	1 037	15 372	448	808	2 114	169	229
	b	18 528	586	1 104	15 729	347	784	2 799	239	320
	c	36 014	1 203	2 141	31 101	795	1 592	4 913	408	549
U Dortmund	a	12 691	149	340	10 833	66	249	1 858	83	91
	b	10 202	198	456	8 982	114	374	1 220	84	82
	c	22 893	347	796	19 815	180	623	3 078	167	173
U Düsseldorf	a	10 865	200	621	9 693	156	560	1 172	44	61
	b	13 589	279	871	11 700	186	732	1 889	93	139
	c	24 454	479	1 492	21 393	342	1 292	3 061	137	200
Fernuniversität Hagen	a	23 591	900	2 701	21 790	770	2 477	1 801	130	224
	b	15 321	640	1 470	13 551	530	1 312	1 770	110	158
	c	38 912	1 540	4 171	35 341	1 300	3 789	3 571	240	382
U Köln	a	25 213	767	1 643	22 920	629	1 426	2 293	138	217
	b	31 057	928	2 248	27 520	762	1 867	3 537	166	381
	c	56 270	1 695	3 891	50 440	1 391	3 293	5 830	304	598
Deutsche Sport- hochschule Köln	a	3 301	147	263	2 979	100	209	322	47	54
	b	1 807	70	135	1 684	40	103	123	30	32
	c	5 108	217	398	4 663	140	312	445	77	86
U Münster	a	19 939	543	1 039	18 468	435	891	1 471	108	148
	b	20 841	580	1 195	19 018	396	973	1 823	184	222
	c	40 780	1 123	2 234	37 486	831	1 864	3 294	292	370

Noch: 1. Studierende und Studienanfänger/-innen insgesamt nach Hochschularten und Hochschulen

Hochschule a = männlich b = weiblich c = Insgesamt		Studierende			Deutsche Studierende			Ausländische Studierende		
		insgesamt	darunter im ersten		zusammen	darunter im ersten		zusammen	darunter im ersten	
			Hochschul-	Fach-		Hochschul-	Fach-		Hochschul-	Fach-
			semester			semester			semester	
noch: Universitäten (U), technische Hochschule, Sporthochschule, Fernuniversität										
U Paderborn	a	7 479	95	194	6 771	56	160	708	39	34
	b	5 268	111	266	4 710	63	222	558	48	44
	c	12 747	206	460	11 481	119	382	1 266	87	78
U Siegen	a	6 045	186	341	5 260	140	278	785	46	63
	b	4 661	203	378	4 088	153	300	573	50	78
	c	10 706	389	719	9 348	293	578	1 358	96	141
U Wuppertal	a	7 652	195	406	6 457	148	314	1 195	47	92
	b	5 950	188	396	5 182	136	318	768	52	78
	c	13 602	383	802	11 639	284	632	1 963	99	170
Private wissenschaftliche Hochschule Witten-Herdecke	a	556	6	23	514	5	21	42	1	2
	b	537	21	46	487	13	43	50	8	3
	c	1 093	27	69	1 001	18	64	92	9	5
Hochschulart zusammen	a	197 215	5 160	11 477	174 589	3 867	9 600	22 626	1 293	1 877
	b	178 846	5 243	11 709	156 308	3 620	9 423	22 538	1 623	2 286
	c	376 061	10 403	23 186	330 897	7 487	19 023	45 164	2 916	4 163
philosophisch-theologische und kirchliche Hochschulen										
Katholische Hoch- schule für Kirchen- musik St. Gregorius in Aachen (Privat)	a	22	1	1	22	1	1	–	–	–
	b	8	–	–	7	–	–	1	–	–
	c	30	1	1	29	1	1	1	–	–
Kirchliche Hochschule Bethel (ev)	a	76	6	6	45	4	4	31	2	2
	b	64	6	8	40	3	4	24	3	4
	c	140	12	14	85	7	8	55	5	6
Phil.-Theol. Hoch- schule Münster (rk)	a	48	4	3	35	2	2	13	2	1
	b	20	1	1	15	1	1	5	–	–
	c	68	5	4	50	3	3	18	2	1
Theologische Fakultät Paderborn (rk)	a	107	1	4	101	1	4	6	–	–
	b	21	–	1	18	–	1	3	–	–
	c	128	1	5	119	1	5	9	–	–
Phil.-Theol. Hoch- schule St. Augustin (rk)	a	84	2	2	25	–	1	59	2	1
	b	27	1	3	18	–	2	9	1	1
	c	111	3	5	43	–	3	68	3	2
Kirchliche Hochschule Wuppertal (ev)	a	56	2	2	48	2	2	8	–	–
	b	57	3	4	52	3	4	5	–	–
	c	113	5	6	100	5	6	13	–	–
Hochschulart zusammen	a	393	16	18	276	10	14	117	6	4
	b	197	11	17	150	7	12	47	4	5
	c	590	27	35	426	17	26	164	10	9

Noch: **1. Studierende und Studienanfänger/-innen insgesamt nach Hochschularten und Hochschulen**

Hochschule a = männlich b = weiblich c = Insgesamt		Studierende			Deutsche Studierende			Ausländische Studierende		
		insgesamt	darunter im ersten		zusammen	darunter im ersten		zusammen	darunter im ersten	
			Hochschul-	Fach-		Hochschul-	Fach-		Hochschul-	Fach-
			semester			semester			semester	
Kunst- und Musikhochschulen										
Hochschule für Musik Detmold										
– in Detmold	a	208	10	16	99	2	6	109	8	10
	b	326	25	35	155	7	13	171	18	22
	c	534	35	51	254	9	19	280	26	32
– in Dortmund										
	a	89	–	2	38	–	1	51	–	1
	b	122	–	3	61	–	3	61	–	–
	c	211	–	5	99	–	4	112	–	1
– in Münster										
	a	75	7	6	34	4	3	41	3	3
	b	133	19	12	57	8	8	76	11	4
	c	208	26	18	91	12	11	117	14	7
Zusammen										
	a	372	17	24	171	6	10	201	11	14
	b	581	44	50	273	15	24	308	29	26
	c	953	61	74	444	21	34	509	40	40
Kunstakademie Düsseldorf										
	a	174	–	1	123	–	1	51	–	–
	b	226	1	2	158	–	1	68	1	1
	c	400	1	3	281	–	2	119	1	1
Robert-Schumann-Hochschule Düsseldorf										
	a	298	10	10	212	2	5	86	8	5
	b	262	25	17	137	3	6	125	22	11
	c	560	35	27	349	5	11	211	30	16
Folkwang-Hochschule Essen										
– in Bochum										
	a	18	3	4	18	3	4	–	–	–
	b	16	1	4	15	–	3	1	1	1
	c	34	4	8	33	3	7	1	1	1
– in Duisburg										
	a	16	–	–	4	–	–	12	–	–
	b	40	–	–	21	–	–	19	–	–
	c	56	–	–	25	–	–	31	–	–
– in Essen										
	a	267	21	30	181	9	22	86	12	8
	b	381	24	30	220	11	18	161	13	12
	c	648	45	60	401	20	40	247	25	20
Zusammen										
	a	301	24	34	203	12	26	98	12	8
	b	437	25	34	256	11	21	181	14	13
	c	738	49	68	459	23	47	279	26	21
Kunsthochschule für Medien Köln										
	a	132	–	–	108	–	–	24	–	–
	b	85	–	–	65	–	–	20	–	–
	c	217	–	–	173	–	–	44	–	–
Hochschule für Musik Köln										
– in Aachen										
	a	96	8	16	29	1	2	67	7	14
	b	163	8	16	56	–	3	107	8	13
	c	259	16	32	85	1	5	174	15	27
– in Köln										
	a	523	8	15	331	1	5	192	7	10
	b	638	8	21	334	4	13	304	4	8
	c	1 161	16	36	665	5	18	496	11	18

Noch: **1. Studierende und Studienanfänger/-innen insgesamt nach Hochschularten und Hochschulen**

Hochschule a = männlich b = weiblich c = Insgesamt	Studierende			Deutsche Studierende			Ausländische Studierende		
	insgesamt	darunter im ersten		zusammen	darunter im ersten		zusammen	darunter im ersten	
		Hochschul-	Fach-		Hochschul-	Fach-		Hochschul-	Fach-
		semester			semester			semester	

noch: **Kunst- und Musikhochschulen**

Noch: Hochschule für Musik Köln										
– in Wuppertal	a	83	4	4	42	2	3	41	2	1
	b	148	4	6	81	1	4	67	3	2
	c	231	8	10	123	3	7	108	5	3
Zusammen										
	a	702	20	35	402	4	10	300	16	25
	b	949	20	43	471	5	20	478	15	23
	c	1 651	40	78	873	9	30	778	31	48
Kunstakademie Münster										
	a	91	–	3	63	–	2	28	–	1
	b	200	1	2	172	–	1	28	1	1
	c	291	1	5	235	–	3	56	1	2
Hochschulart zusammen										
	a	2 070	71	107	1 282	24	54	788	47	53
	b	2 740	116	148	1 532	34	73	1 208	82	75
	c	4 810	187	255	2 814	58	127	1 996	129	128

Fachhochschulen (FH) (ohne Verwaltungsfachhochschulen)

FH Aachen										
– in Aachen	a	4 186	63	43	3 437	23	32	749	40	11
	b	1 569	48	41	1 328	35	37	241	13	4
	c	5 755	111	84	4 765	58	69	990	53	15
– in Jülich										
	a	1 326	–	60	846	–	4	480	–	56
	b	436	–	11	356	–	2	80	–	9
	c	1 762	–	71	1 202	–	6	560	–	65
Zusammen										
	a	5 512	63	103	4 283	23	36	1 229	40	67
	b	2 005	48	52	1 684	35	39	321	13	13
	c	7 517	111	155	5 967	58	75	1 550	53	80
FH Bielefeld										
– in Bielefeld	a	3 275	115	177	2 998	96	163	277	19	14
	b	2 487	152	173	2 312	123	158	175	29	15
	c	5 762	267	350	5 310	219	321	452	48	29
– in Minden										
	a	504	–	–	473	–	–	31	–	–
	b	227	2	–	208	1	–	19	1	–
	c	731	2	–	681	1	–	50	1	–
Zusammen										
	a	3 779	115	177	3 471	96	163	308	19	14
	b	2 714	154	173	2 520	124	158	194	30	15
	c	6 493	269	350	5 991	220	321	502	49	29
FH Bochum										
	a	3 322	55	110	2 768	37	82	554	18	28
	b	1 125	36	54	934	23	40	191	13	14
	c	4 447	91	164	3 702	60	122	745	31	42

Noch: **1. Studierende und Studienanfänger/-innen insgesamt nach Hochschularten und Hochschulen**

Hochschule a = männlich b = weiblich c = Insgesamt		Studierende			Deutsche Studierende			Ausländische Studierende		
		insgesamt	darunter im ersten		zusammen	darunter im ersten		zusammen	darunter im ersten	
			Hochschul-	Fach-		Hochschul-	Fach-		Hochschul-	Fach-
			semester			semester			semester	
noch: Fachhochschulen (FH) (ohne Verwaltungsfachhochschulen)										
FH Bonn-Rhein-Sieg										
– in Rheinbach	a	562	33	38	505	28	36	57	5	2
	b	424	24	27	361	19	21	63	5	6
	c	986	57	65	866	47	57	120	10	8
– in Sankt Augustin										
	a	1 348	26	36	1 194	21	30	154	5	6
	b	424	33	38	346	23	30	78	10	8
	c	1 772	59	74	1 540	44	60	232	15	14
Zusammen										
	a	1 910	59	74	1 699	49	66	211	10	8
	b	848	57	65	707	42	51	141	15	14
	c	2 758	116	139	2 406	91	117	352	25	22
FH Dortmund										
	a	5 891	58	68	4 976	46	58	915	12	10
	b	2 847	40	47	2 496	31	39	351	9	8
	c	8 738	98	115	7 472	77	97	1 266	21	18
FH Düsseldorf										
	a	3 678	46	46	3 081	32	39	597	14	7
	b	3 423	34	41	3 062	27	34	361	7	7
	c	7 101	80	87	6 143	59	73	958	21	14
FH Gelsenkirchen										
– in Bocholt	a	765	1	1	727	–	1	38	1	–
	b	273	2	–	243	–	–	30	2	–
	c	1 038	3	1	970	–	1	68	3	–
– in Gelsenkirchen										
	a	1 997	11	2	1 792	–	–	205	11	2
	b	681	5	–	573	–	–	108	5	–
	c	2 678	16	2	2 365	–	–	313	16	2
– in Recklinghausen										
	a	678	3	–	617	–	–	61	3	–
	b	393	2	–	359	1	–	34	1	–
	c	1 071	5	–	976	1	–	95	4	–
Zusammen										
	a	3 440	15	3	3 136	–	1	304	15	2
	b	1 347	9	–	1 175	1	–	172	8	–
	c	4 787	24	3	4 311	1	1	476	23	2
FH Köln										
– in Gummersbach	a	2 021	57	132	1 622	30	71	399	27	61
	b	356	14	44	249	6	20	107	8	24
	c	2 377	71	176	1 871	36	91	506	35	85
– in Köln										
	a	8 548	164	218	7 129	122	185	1 419	42	33
	b	5 550	149	190	4 681	109	154	869	40	36
	c	14 098	313	408	11 810	231	339	2 288	82	69
Zusammen										
	a	10 569	221	350	8 751	152	256	1 818	69	94
	b	5 906	163	234	4 930	115	174	976	48	60
	c	16 475	384	584	13 681	267	430	2 794	117	154

Noch: **1. Studierende und Studienanfänger/-innen insgesamt nach Hochschularten und Hochschulen**

Hochschule a = männlich b = weiblich c = Insgesamt		Studierende			Deutsche Studierende			Ausländische Studierende		
		insgesamt	darunter im ersten		zusammen	darunter im ersten		zusammen	darunter im ersten	
			Hochschul-	Fach-		Hochschul-	Fach-		Hochschul-	Fach-
			semester			semester			semester	
noch: Fachhochschulen (FH) (ohne Verwaltungsfachhochschulen)										
FH Lippe und Höxter										
– in Detmold	a	821	–	19	780	–	17	41	–	2
	b	751	2	12	725	1	10	26	1	2
	c	1 572	2	31	1 505	1	27	67	1	4
– in Lemgo										
	a	1 280	7	12	1 218	3	9	62	4	3
	b	483	18	19	437	15	17	46	3	2
	c	1 763	25	31	1 655	18	26	108	7	5
– in Höxter										
	a	344	1	5	336	–	4	8	1	1
	b	204	1	8	196	–	6	8	1	2
	c	548	2	13	532	–	10	16	2	3
Zusammen										
	a	2 445	8	36	2 334	3	30	111	5	6
	b	1 438	21	39	1 358	16	33	80	5	6
	c	3 883	29	75	3 692	19	63	191	10	12
FH Südwestfalen										
– in Hagen	a	974	–	–	923	–	–	51	–	–
	b	260	–	–	244	–	–	16	–	–
	c	1 234	–	–	1 167	–	–	67	–	–
– in Iserlohn										
	a	938	–	–	892	–	–	46	–	–
	b	82	–	–	78	–	–	4	–	–
	c	1 020	–	–	970	–	–	50	–	–
– in Meschede										
	a	556	–	–	528	–	–	28	–	–
	b	53	–	–	52	–	–	1	–	–
	c	609	–	–	580	–	–	29	–	–
– in Soest										
	a	839	1	1	774	–	–	65	1	1
	b	107	–	–	98	–	–	9	–	–
	c	946	1	1	872	–	–	74	1	1
Zusammen										
	a	3 307	1	1	3 117	–	–	190	1	1
	b	502	–	–	472	–	–	30	–	–
	c	3 809	1	1	3 589	–	–	220	1	1
FH Münster										
– in Münster	a	3 105	78	69	2 794	55	67	311	23	2
	b	3 313	136	114	3 028	100	104	285	36	10
	c	6 418	214	183	5 822	155	171	596	59	12
– in Steinfurt										
	a	2 174	8	3	1 989	3	2	185	5	1
	b	249	1	1	211	–	1	38	1	–
	c	2 423	9	4	2 200	3	3	223	6	1
Zusammen										
	a	5 279	86	72	4 783	58	69	496	28	3
	b	3 562	137	115	3 239	100	105	323	37	10
	c	8 841	223	187	8 022	158	174	819	65	13

Noch: **1. Studierende und Studienanfänger/-innen insgesamt nach Hochschularten und Hochschulen**

Hochschule a = männlich b = weiblich c = Insgesamt		Studierende			Deutsche Studierende			Ausländische Studierende		
		insgesamt	darunter im ersten		zusammen	darunter im ersten		zusammen	darunter im ersten	
			Hochschul-	Fach-		Hochschul-	Fach-		Hochschul-	Fach-
			semester			semester			semester	
noch: Fachhochschulen (FH) (ohne Verwaltungsfachhochschulen)										
FH Niederrhein										
– in Krefeld	a	1 847	2	3	1 381	–	3	466	2	–
	b	605	2	–	492	–	–	113	2	–
	c	2 452	4	3	1 873	–	3	579	4	–
– in Mönchen- gladbach										
	a	3 139	104	162	2 502	87	130	637	17	32
	b	3 550	82	105	3 108	68	86	442	14	19
	c	6 689	186	267	5 610	155	216	1 079	31	51
Zusammen										
	a	4 986	106	165	3 883	87	133	1 103	19	32
	b	4 155	84	105	3 600	68	86	555	16	19
	c	9 141	190	270	7 483	155	219	1 658	35	51
Internationale FH für Touristik und Hotelmanagement Bad Honnef										
	a	107	18	26	100	15	22	7	3	4
	b	199	22	34	193	22	33	6	–	1
	c	306	40	60	293	37	55	13	3	5
FH des Mittelstandes Bielefeld (FHM)										
	a	158	6	13	157	6	13	1	–	–
	b	120	11	18	119	11	18	1	–	–
	c	278	17	31	276	17	31	2	–	–
Private technische FH Bochum (DMT)										
	a	1 236	88	139	1 089	45	84	147	43	55
	b	174	11	19	158	8	15	16	3	4
	c	1 410	99	158	1 247	53	99	163	46	59
Private FH für das öffentliche Biblio- thekswesen Bonn										
	a	3	–	–	3	–	–	–	–	–
	b	15	–	–	15	–	–	–	–	–
	c	18	–	–	18	–	–	–	–	–
International School of Management, Dortmund (Private FH)										
	a	323	–	21	317	–	19	6	–	2
	b	330	2	33	325	1	32	5	1	1
	c	653	2	54	642	1	51	11	1	3
Private FH für Ökonomie und Management Essen (H für Berufstätige)										
– in Duisburg	a	144	11	12	133	10	11	11	1	1
	b	87	13	13	85	12	12	2	1	1
	c	231	24	25	218	22	23	13	2	2
– in Essen										
	a	1 577	138	224	1 499	130	212	78	8	12
	b	926	100	125	867	89	113	59	11	12
	c	2 503	238	349	2 366	219	325	137	19	24
– in Leverkusen										
	a	102	–	–	97	–	–	5	–	–
	b	72	–	–	68	–	–	4	–	–
	c	174	–	–	165	–	–	9	–	–
– in Neuss										
	a	461	41	57	430	39	53	31	2	4
	b	234	21	23	220	20	22	14	1	1
	c	695	62	80	650	59	75	45	3	5
– in Gütersloh										
	a	7	–	–	7	–	–	–	–	–
	b	12	–	–	11	–	–	1	–	–
	c	19	–	–	18	–	–	1	–	–

Noch: **1. Studierende und Studienanfänger/-innen insgesamt nach Hochschularten und Hochschulen**

Hochschule a = männlich b = weiblich c = Insgesamt		Studierende			Deutsche Studierende			Ausländische Studierende			
		insgesamt	darunter im ersten		zusammen	darunter im ersten		zusammen	darunter im ersten		
			Hochschul-	Fach-		Hochschul-	Fach-		Hochschul-	Fach-	
			semester			semester			semester		
noch: Fachhochschulen (FH) (ohne Verwaltungsfachhochschulen)											
Noch: Private FH für Ökonomie und Management Essen (H für Berufstätige) – in Siegen		a	57	–	–	55	–	–	2	–	–
		b	22	–	–	21	–	–	1	–	–
		c	79	–	–	76	–	–	3	–	–
Zusammen		a	2 348	190	293	2 221	179	276	127	11	17
		b	1 353	134	161	1 272	121	147	81	13	14
		c	3 701	324	454	3 493	300	423	208	24	31
Business and Information Technology School (BITS) Iserlohn		a	133	4	8	131	4	8	2	–	–
		b	76	2	3	75	2	3	1	–	–
		c	209	6	11	206	6	11	3	–	–
Europäische FH (EUFH) Rhein/Erft (Private FH)		a	34	–	–	33	–	–	1	–	–
		b	30	1	–	26	1	–	4	–	–
		c	64	1	–	59	1	–	5	–	–
Private Rheinische FH Köln		a	1 993	299	399	1 622	240	327	371	59	72
		b	613	193	245	508	159	207	105	34	38
		c	2 606	492	644	2 130	399	534	476	93	110
Private FH der Wirtschaft Paderborn – in Bergisch- Gladbach		a	311	–	–	305	–	–	6	–	–
		b	158	–	–	156	–	–	2	–	–
		c	469	–	–	461	–	–	8	–	–
– in Bielefeld		a	59	–	–	59	–	–	–	–	–
		b	38	–	–	38	–	–	–	–	–
		c	97	–	–	97	–	–	–	–	–
– in Paderborn		a	219	–	–	213	–	–	6	–	–
		b	93	–	–	89	–	–	4	–	–
		c	312	–	–	302	–	–	10	–	–
– in Gütersloh		a	102	–	–	100	–	–	2	–	–
		b	32	–	–	32	–	–	–	–	–
		c	134	–	–	132	–	–	2	–	–
Zusammen		a	691	–	–	677	–	–	14	–	–
		b	321	–	–	315	–	–	6	–	–
		c	1 012	–	–	992	–	–	20	–	–
Evangelische FH Rheinland-Westfalen Lippe Bochum		a	447	27	40	432	27	39	15	–	1
		b	1 514	114	142	1 446	111	138	68	3	4
		c	1 961	141	182	1 878	138	177	83	3	5
Katholische FH NRW – in Aachen		a	120	–	–	115	–	–	5	–	–
		b	506	–	–	477	–	–	29	–	–
		c	626	–	–	592	–	–	34	–	–

Noch: **1. Studierende und Studienanfänger/-innen insgesamt nach Hochschularten und Hochschulen**

Hochschule a = männlich b = weiblich c = Insgesamt	Studierende			Deutsche Studierende			Ausländische Studierende		
	insgesamt	darunter im ersten		zusammen	darunter im ersten		zusammen	darunter im ersten	
		Hochschul-	Fach-		Hochschul-	Fach-		Hochschul-	Fach-
		semester			semester			semester	

noch: **Fachhochschulen (FH) (ohne Verwaltungsfachhochschulen)**

Noch: Katholische FH NRW										
– in Köln	a	179	–	–	175	–	–	4	–	–
	b	773	4	2	729	1	1	44	3	1
	c	952	4	2	904	1	1	48	3	1
– in Münster	a	125	–	–	122	–	–	3	–	–
	b	519	–	–	511	–	–	8	–	–
	c	644	–	–	633	–	–	11	–	–
– in Paderborn	a	131	–	–	129	–	–	2	–	–
	b	497	–	3	483	–	3	14	–	–
	c	628	–	3	612	–	3	16	–	–
Zusammen	a	555	–	–	541	–	–	14	–	–
	b	2 295	4	5	2 200	1	4	95	3	1
	c	2 850	4	5	2 741	1	4	109	3	1
Hochschulart zusammen	a	62 146	1 465	2 144	53 605	1 099	1 721	8 541	366	423
	b	36 912	1 277	1 585	32 829	1 019	1 356	4 083	258	229
	c	99 058	2 742	3 729	86 434	2 118	3 077	12 624	624	652

Verwaltungsfachhochschulen

FH für Rechtspflege NRW, Bad Münstereifel	a	51	–	–	51	–	–	–	–	–
	b	64	–	–	64	–	–	–	–	–
	c	115	–	–	115	–	–	–	–	–
FH für Finanzen NRW, Nordkirchen	a	396	–	–	396	–	–	–	–	–
	b	600	–	–	600	–	–	–	–	–
	c	996	–	–	996	–	–	–	–	–
FH für öffentliche Verwaltung NRW										
– in Bielefeld	a	248	–	–	248	–	–	–	–	–
	b	261	1	1	261	1	1	–	–	–
	c	509	1	1	509	1	1	–	–	–
– in Duisburg	a	547	–	–	547	–	–	–	–	–
	b	538	1	1	538	1	1	–	–	–
	c	1 085	1	1	1 085	1	1	–	–	–
– in Gelsenkirchen	a	303	–	–	303	–	–	–	–	–
	b	252	–	–	252	–	–	–	–	–
	c	555	–	–	555	–	–	–	–	–
– in Hagen	a	542	–	–	542	–	–	–	–	–
	b	495	–	–	495	–	–	–	–	–
	c	1 037	–	–	1 037	–	–	–	–	–
– in Köln	a	772	–	–	772	–	–	–	–	–
	b	978	–	–	978	–	–	–	–	–
	c	1 750	–	–	1 750	–	–	–	–	–
– in Münster	a	251	1	1	251	1	1	–	–	–
	b	298	–	–	298	–	–	–	–	–
	c	549	1	1	549	1	1	–	–	–

Noch: **1. Studierende und Studienanfänger/-innen insgesamt nach Hochschularten und Hochschulen**

Hochschule a = männlich b = weiblich c = Insgesamt	Studierende			Deutsche Studierende			Ausländische Studierende		
	insgesamt	darunter im ersten		zusammen	darunter im ersten		zusammen	darunter im ersten	
		Hochschul-	Fach-		Hochschul-	Fach-		Hochschul-	Fach-
		semester			semester			semester	

noch: **Verwaltungsfachhochschulen**

Noch: FH für öffentliche Verwaltung NRW									
Zusammen	a	2 663	1	1	2 663	1	1	–	–
	b	2 822	2	2	2 822	2	2	–	–
	c	5 485	3	3	5 485	3	3	–	–
FH Bund für öffentliche Verwaltung									
– in Bonn Fachbereich	a	33	–	–	33	–	–	–	–
Auswärtige	b	91	–	–	91	–	–	–	–
Angelegenheiten	c	124	–	–	124	–	–	–	–
– in Brühl Fachbereich	a	210	32	32	210	32	32	–	–
Allgemeine	b	232	28	28	232	28	28	–	–
innere Verwaltung	c	442	60	60	442	60	60	–	–
– in Münster	a	303	–	–	303	–	–	–	–
Fachbereich	b	294	–	–	294	–	–	–	–
Finanzen	c	597	–	–	597	–	–	–	–
– in Swisttal-Heimerzheim	a	62	6	6	62	6	6	–	–
Fachbereich Öffentliche Sicherheit	b	29	1	1	29	1	1	–	–
Abteilung	c	91	7	7	91	7	7	–	–
Verfassungsschutz									
Zusammen	a	608	38	38	608	38	38	–	–
	b	646	29	29	646	29	29	–	–
	c	1 254	67	67	1 254	67	67	–	–
Hochschulart	a	3 718	39	39	3 718	39	39	–	–
insgesamt	b	4 132	31	31	4 132	31	31	–	–
	c	7 850	70	70	7 850	70	70	–	–

Hochschulen insgesamt

Insgesamt	a	265 542	6 751	13 785	233 470	5 039	11 428	32 072	1 712	2 357
	b	222 827	6 678	13 490	194 951	4 711	10 895	27 876	1 967	2 595
	c	488 369	13 429	27 275	428 421	9 750	22 323	59 948	3 679	4 952

2. Studierende und Studienanfänger/-innen nach Hochschularten, Hochschulen, Fächergruppen und Studienbereichen

Fächergruppe Studienbereich a = männlich b = weiblich c = Insgesamt		Studierende			Deutsche Studierende			Ausländische Studierende		
		insgesamt	darunter im ersten		insgesamt	darunter im ersten		insgesamt	darunter im ersten	
			Hochschul-	Fach-		Hochschul-	Fach-		Hochschul-	Fach-
			semester			semester			semester	
Universitäten (U), technische Hochschule, Sporthochschule, Fernuniversität										
TH Aachen										
Sprach- und Kulturwissenschaften										
Evangelische Theologie	a	1	–	–	–	–	–	1	–	–
	b	5	–	–	5	–	–	–	–	–
	c	6	–	–	5	–	–	1	–	–
Katholische Theologie	a	12	1	3	11	1	3	1	–	–
	b	17	–	3	17	–	3	–	–	–
	c	29	1	6	28	1	6	1	–	–
Philosophie	a	183	2	10	167	2	10	16	–	–
	b	152	–	7	139	–	5	13	–	2
	c	335	2	17	306	2	15	29	–	2
Psychologie	a	53	–	2	50	–	2	3	–	–
	b	146	1	2	134	–	1	12	1	1
	c	199	1	4	184	–	3	15	1	1
Erziehungswissen- schaften	a	77	–	–	70	–	–	7	–	–
	b	168	–	–	142	–	–	26	–	–
	c	245	–	–	212	–	–	33	–	–
Geschichte	a	220	12	23	188	6	15	32	6	8
	b	188	13	35	163	4	25	25	9	10
	c	408	25	58	351	10	40	57	15	18
Allgemeine Philologie	a	245	2	2	238	–	–	7	2	2
	b	343	–	–	308	–	–	35	–	–
	c	588	2	2	546	–	–	42	2	2
Germanistik	a	265	9	28	245	6	25	20	3	3
	b	798	35	61	670	19	43	128	16	18
	c	1 063	44	89	915	25	68	148	19	21
Anglistik	a	158	8	27	139	2	18	19	6	9
	b	442	27	61	369	14	43	73	13	18
	c	600	35	88	508	16	61	92	19	27
Romanistik	a	61	1	8	51	1	7	10	–	1
	b	225	12	28	180	5	19	45	7	9
	c	286	13	36	231	6	26	55	7	10
Sprach- und Kultur- wissenschaften zusammen	a	1 275	35	103	1 159	18	80	116	17	23
	b	2 484	88	197	2 127	42	139	357	46	58
	c	3 759	123	300	3 286	60	219	473	63	81
Rechts-, Wirtschafts- und Sozialwissenschaften										
Wirtschaftswissen- schaften	a	1 569	9	104	1 317	1	79	252	8	25
	b	962	10	71	754	1	49	208	9	22
	c	2 531	19	175	2 071	2	128	460	17	47
Sozial- und Politik- wissenschaften	a	634	14	43	498	9	33	136	5	10
	b	849	41	82	615	21	52	234	20	30
	c	1 483	55	125	1 113	30	85	370	25	40
Rechts-, Wirtschafts- und Sozialwissen- schaften zusammen	a	2 203	23	147	1 815	10	112	388	13	35
	b	1 811	51	153	1 369	22	101	442	29	52
	c	4 014	74	300	3 184	32	213	830	42	87

Noch: 2. Studierende und Studienanfänger/-innen nach Hochschularten, Hochschulen, Fächergruppen und Studienbereichen

Fächergruppe Studienbereich a = männlich b = weiblich c = Insgesamt	Studierende			Deutsche Studierende			Ausländische Studierende		
	insgesamt	darunter im ersten		insgesamt	darunter im ersten		insgesamt	darunter im ersten	
		Hochschul-	Fach-		Hochschul-	Fach-		Hochschul-	Fach-
		semester			semester			semester	

noch: **Universitäten (U), technische Hochschule, Sporthochschule, Fernuniversität**

noch: **TH Aachen**

Mathematik, Naturwissenschaften

Mathematik	a	520	43	103	425	26	50	95	17	53
	b	301	17	45	257	12	33	44	5	12
	c	821	60	148	682	38	83	139	22	65
Informatik	a	1 961	6	4	1 508	–	2	453	6	2
	b	342	3	4	193	1	2	149	2	2
	c	2 303	9	8	1 701	1	4	602	8	4
Physik	a	827	30	58	718	21	33	109	9	25
	b	131	3	13	106	–	9	25	3	4
	c	958	33	71	824	21	42	134	12	29
Chemie	a	462	25	51	353	13	29	109	12	22
	b	296	23	37	217	11	21	79	12	16
	c	758	48	88	570	24	50	188	24	38
Biologie	a	338	2	2	304	–	–	34	2	2
	b	493	–	3	433	–	3	60	–	–
	c	831	2	5	737	–	3	94	2	2
Geographie	a	519	16	42	439	14	28	80	2	14
	b	436	9	34	340	6	20	96	3	14
	c	955	25	76	779	20	48	176	5	28
Geowissenschaften	a	174	2	6	142	1	4	32	1	2
	b	88	5	11	78	5	11	10	–	–
	c	262	7	17	220	6	15	42	1	2
Mathematik, Natur-	a	4 801	124	266	3 889	75	146	912	49	120
wissenschaften	b	2 087	60	147	1 624	35	99	463	25	48
zusammen	c	6 888	184	413	5 513	110	245	1 375	74	168

Humanmedizin

Allgemeine Medizin	a	907	2	2	757	–	–	150	2	2
	b	1 307	3	3	1 184	1	1	123	2	2
	c	2 214	5	5	1 941	1	1	273	4	4
Zahnmedizin	a	154	–	–	119	–	–	35	–	–
	b	211	–	–	179	–	–	32	–	–
	c	365	–	–	298	–	–	67	–	–
Humanmedizin	a	1 061	2	2	876	–	–	185	2	2
zusammen	b	1 518	3	3	1 363	1	1	155	2	2
	c	2 579	5	5	2 239	1	1	340	4	4

Ingenieurwissenschaften

Architektur	a	809	3	3	708	–	–	101	3	3
	b	765	3	3	674	–	–	91	3	3
	c	1 574	6	6	1 382	–	–	192	6	6
Bauingenieurwesen	a	962	2	1	826	–	1	136	2	–
	b	324	–	–	274	–	–	50	–	–
	c	1 286	2	1	1 100	–	1	186	2	–
Vermessungswesen	a	1	–	–	1	–	–	–	–	–
	b	–	–	–	–	–	–	–	–	–
	c	1	–	–	1	–	–	–	–	–

Noch: 2. Studierende und Studienanfänger/-innen nach Hochschularten, Hochschulen, Fächergruppen und Studienbereichen

Fächergruppe Studienbereich a = männlich b = weiblich c = Insgesamt	Studierende			Deutsche Studierende			Ausländische Studierende		
	insgesamt	darunter im ersten		insgesamt	darunter im ersten		insgesamt	darunter im ersten	
		Hochschul-	Fach-		Hochschul-	Fach-		Hochschul-	Fach-
		semester			semester			semester	

noch: **Universitäten (U), technische Hochschule, Sporthochschule, Fernuniversität**

noch: **TH Aachen**

noch: Ingenieurwissenschaften

Maschinenbau	a	4 167	45	50	3 446	–	6	721	45	44
	b	441	13	12	349	1	1	92	12	11
	c	4 608	58	62	3 795	1	7	813	57	55
Elektrotechnik	a	2 081	15	13	1 610	–	1	471	15	12
	b	144	5	4	82	–	–	62	5	4
	c	2 225	20	17	1 692	–	1	533	20	16
Bergbau und Hüttenwesen	a	850	19	53	642	7	25	208	12	28
	b	267	9	20	197	2	12	70	7	8
	c	1 117	28	73	839	9	37	278	19	36
Ingenieurwissen- schaften zusammen	a	8 870	84	120	7 233	7	33	1 637	77	87
	b	1 941	30	39	1 576	3	13	365	27	26
	c	10 811	114	159	8 809	10	46	2 002	104	113

Kunst, Kunstwissenschaft

Kunstgeschichte	a	31	–	–	28	–	–	3	–	–
	b	163	–	–	151	–	–	12	–	–
	c	194	–	–	179	–	–	15	–	–
Kunst, Design, Gestaltung	a	–	–	–	–	–	–	–	–	–
	b	1	–	–	1	–	–	–	–	–
	c	1	–	–	1	–	–	–	–	–
Kunst, Kunstwissen- schaft zusammen	a	31	–	–	28	–	–	3	–	–
	b	164	–	–	152	–	–	12	–	–
	c	195	–	–	180	–	–	15	–	–
Hochschule insgesamt	a	18 241	268	638	15 000	110	371	3 241	158	267
	b	10 005	232	539	8 211	103	353	1 794	129	186
	c	28 246	500	1 177	23 211	213	724	5 035	287	453

U Bielefeld

Sprach- und Kulturwissenschaften

Evangelische Theologie	a	28	–	2	28	–	2	–	–	–
	b	76	–	7	74	–	6	2	–	1
	c	104	–	9	102	–	8	2	–	1
Katholische Theologie	a	4	–	–	4	–	–	–	–	–
	b	22	–	1	21	–	1	1	–	–
	c	26	–	1	25	–	1	1	–	–
Philosophie	a	186	4	13	175	2	11	11	2	2
	b	116	1	11	112	1	11	4	–	–
	c	302	5	24	287	3	22	15	2	2
Psychologie	a	241	2	3	224	2	3	17	–	–
	b	605	3	11	570	1	9	35	2	2
	c	846	5	14	794	3	12	52	2	2
Erziehungswissen- schaften	a	607	14	23	576	12	19	31	2	4
	b	1 531	42	78	1 442	37	70	89	5	8
	c	2 138	56	101	2 018	49	89	120	7	12

Noch: 2. Studierende und Studienanfänger/-innen nach Hochschularten, Hochschulen, Fächergruppen und Studienbereichen

Fächergruppe Studienbereich a = männlich b = weiblich c = Insgesamt	Studierende			Deutsche Studierende			Ausländische Studierende		
	insgesamt	darunter im ersten		insgesamt	darunter im ersten		insgesamt	darunter im ersten	
		Hochschul-	Fach-		Hochschul-	Fach-		Hochschul-	Fach-
		semester			semester			semester	

noch: **Universitäten (U), technische Hochschule, Sporthochschule, Fernuniversität**

noch: **U Bielefeld**

noch: Sprach- und Kulturwissenschaften

Geschichte	a	468	13	31	447	11	29	21	2	2
	b	464	10	21	425	2	13	39	8	8
	c	932	23	52	872	13	42	60	10	10
Allgemeine Philologie	a	203	3	11	185	2	9	18	1	2
	b	553	10	32	499	8	28	54	2	4
	c	756	13	43	684	10	37	72	3	6
Alte Sprachen	a	14	–	–	14	–	–	–	–	–
	b	19	–	–	19	–	–	–	–	–
	c	33	–	–	33	–	–	–	–	–
Germanistik	a	359	16	36	306	14	33	53	2	3
	b	1 239	77	149	981	46	100	258	31	49
	c	1 598	93	185	1 287	60	133	311	33	52
Anglistik	a	206	4	10	193	3	9	13	1	1
	b	463	19	47	426	19	45	37	–	2
	c	669	23	57	619	22	54	50	1	3
Romanistik	a	53	5	9	46	3	7	7	2	2
	b	168	8	19	148	7	16	20	1	3
	c	221	13	28	194	10	23	27	3	5
Slawistik	a	12	–	–	10	–	–	2	–	–
	b	37	–	–	28	–	–	9	–	–
	c	49	–	–	38	–	–	11	–	–
Sprach- und Kultur- wissenschaften zusammen	a	2 381	61	138	2 208	49	122	173	12	16
	b	5 293	170	376	4 745	121	299	548	49	77
	c	7 674	231	514	6 953	170	421	721	61	93

Sport

Sport	a	305	–	1	289	–	1	16	–	–
	b	222	–	2	221	–	2	1	–	–
	c	527	–	3	510	–	3	17	–	–
Sport zusammen	a	305	–	1	289	–	1	16	–	–
	b	222	–	2	221	–	2	1	–	–
	c	527	–	3	510	–	3	17	–	–

Rechts-, Wirtschafts- und Sozialwissenschaften

Rechtswissenschaft	a	1 215	23	47	1 095	20	42	120	3	5
	b	1 087	14	42	987	13	37	100	1	5
	c	2 302	37	89	2 082	33	79	220	4	10
Wirtschaftswissen- schaften	a	1 146	65	118	1 002	56	98	144	9	20
	b	728	49	102	586	33	71	142	16	31
	c	1 874	114	220	1 588	89	169	286	25	51
Sozial- und Politik- wissenschaften	a	875	24	93	786	18	77	89	6	16
	b	1 113	44	154	993	30	128	120	14	26
	c	1 988	68	247	1 779	48	205	209	20	42

Noch: 2. Studierende und Studienanfänger/-innen nach Hochschularten, Hochschulen, Fächergruppen und Studienbereichen

Fächergruppe Studienbereich a = männlich b = weiblich c = Insgesamt		Studierende			Deutsche Studierende			Ausländische Studierende		
		insgesamt	darunter im ersten		insgesamt	darunter im ersten		insgesamt	darunter im ersten	
			Hochschul-	Fach-		Hochschul-	Fach-		Hochschul-	Fach-
			semester			semester			semester	
noch: Universitäten (U), technische Hochschule, Sporthochschule, Fernuniversität										
noch: U Bielefeld										
noch: Rechts-, Wirtschafts- und Sozialwissenschaften										
Sozialwesen	a	66	–	–	57	–	–	9	–	–
	b	96	–	–	86	–	–	10	–	–
	c	162	–	–	143	–	–	19	–	–
Rechts-, Wirtschafts- und Sozialwissenschaften zusammen	a	3 302	112	258	2 940	94	217	362	18	41
	b	3 024	107	298	2 652	76	236	372	31	62
	c	6 326	219	556	5 592	170	453	734	49	103
Mathematik, Naturwissenschaften										
Mathematik	a	507	27	50	471	20	40	36	7	10
	b	371	10	22	352	9	21	19	1	1
	c	878	37	72	823	29	61	55	8	11
Informatik	a	743	18	44	680	16	40	63	2	4
	b	197	6	14	163	4	9	34	2	5
	c	940	24	58	843	20	49	97	4	9
Physik	a	304	8	22	288	7	21	16	1	1
	b	57	2	4	53	2	4	4	–	–
	c	361	10	26	341	9	25	20	1	1
Chemie	a	322	5	18	294	4	15	28	1	3
	b	175	11	20	148	9	14	27	2	6
	c	497	16	38	442	13	29	55	3	9
Biologie	a	515	2	10	479	–	8	36	2	2
	b	707	1	8	659	–	7	48	1	1
	c	1 222	3	18	1 138	–	15	84	3	3
Geographie	a	–	–	–	–	–	–	–	–	–
	b	2	–	–	2	–	–	–	–	–
	c	2	–	–	2	–	–	–	–	–
Mathematik, Naturwissenschaften zusammen	a	2 391	60	144	2 212	47	124	179	13	20
	b	1 509	30	68	1 377	24	55	132	6	13
	c	3 900	90	212	3 589	71	179	311	19	33
Kunst, Kunstwissenschaft										
Kunst, Design, Gestaltung	a	23	–	–	21	–	–	2	–	–
	b	78	–	1	77	–	1	1	–	–
	c	101	–	1	98	–	1	3	–	–
Musik	a	1	–	–	1	–	–	–	–	–
	b	3	–	–	3	–	–	–	–	–
	c	4	–	–	4	–	–	–	–	–
Kunst, Kunstwissenschaft zusammen	a	24	–	–	22	–	–	2	–	–
	b	81	–	1	80	–	1	1	–	–
	c	105	–	1	102	–	1	3	–	–
Hochschule insgesamt	a	8 403	233	541	7 671	190	464	732	43	77
	b	10 129	307	745	9 075	221	593	1 054	86	152
	c	18 532	540	1 286	16 746	411	1 057	1 786	129	229

Noch: 2. Studierende und Studienanfänger/-innen nach Hochschularten, Hochschulen, Fächergruppen und Studienbereichen

Fächergruppe Studienbereich a = männlich b = weiblich c = Insgesamt		Studierende			Deutsche Studierende			Ausländische Studierende		
		insgesamt	darunter im ersten		insgesamt	darunter im ersten		insgesamt	darunter im ersten	
			Hochschul-	Fach-		Hochschul-	Fach-		Hochschul-	Fach-
			semester			semester			semester	
noch: Universitäten (U), technische Hochschule, Sporthochschule, Fernuniversität										
U Bochum										
Sprach- und Kulturwissenschaften										
Evangelische Theologie	a	154	2	5	138	–	2	16	2	3
	b	149	–	6	146	–	5	3	–	1
	c	303	2	11	284	–	7	19	2	4
Katholische Theologie	a	129	10	12	116	8	9	13	2	3
	b	83	4	10	80	4	10	3	–	–
	c	212	14	22	196	12	19	16	2	3
Philosophie	a	372	6	22	341	3	18	31	3	4
	b	209	5	16	188	5	15	21	–	1
	c	581	11	38	529	8	33	52	3	5
Psychologie	a	271	–	1	264	–	1	7	–	–
	b	655	–	–	609	–	–	46	–	–
	c	926	–	1	873	–	1	53	–	–
Erziehungswissen- schaften	a	189	2	7	169	1	6	20	1	1
	b	559	21	41	487	18	35	72	3	6
	c	748	23	48	656	19	41	92	4	7
Geschichte	a	852	17	40	800	14	36	52	3	4
	b	561	8	30	528	6	27	33	2	3
	c	1 413	25	70	1 328	20	63	85	5	7
Publizistik	a	168	–	–	156	–	–	12	–	–
	b	236	–	–	207	–	–	29	–	–
	c	404	–	–	363	–	–	41	–	–
Allgemeine Philologie	a	120	5	11	107	4	10	13	1	1
	b	273	6	22	221	5	20	52	1	2
	c	393	11	33	328	9	30	65	2	3
Alte Sprachen	a	63	1	2	60	1	2	3	–	–
	b	65	–	–	55	–	–	10	–	–
	c	128	1	2	115	1	2	13	–	–
Germanistik	a	669	18	46	574	12	38	95	6	8
	b	1 559	57	111	1 254	26	74	305	31	37
	c	2 228	75	157	1 828	38	112	400	37	45
Anglistik	a	425	8	21	371	6	16	54	2	5
	b	863	24	51	746	11	38	117	13	13
	c	1 288	32	72	1 117	17	54	171	15	18
Romanistik	a	186	8	13	168	6	10	18	2	3
	b	457	21	44	363	13	32	94	8	12
	c	643	29	57	531	19	42	112	10	15
Slawistik	a	56	1	3	48	1	3	8	–	–
	b	184	7	12	133	5	8	51	2	4
	c	240	8	15	181	6	11	59	2	4
Ostasiatische Philologie	a	164	9	26	140	6	16	24	3	10
	b	187	6	19	149	4	12	38	2	7
	c	351	15	45	289	10	28	62	5	17
Sonstige Sprach- und Kulturwissen- schaften	a	66	3	4	39	3	3	27	–	1
	b	85	1	8	54	1	7	31	–	1
	c	151	4	12	93	4	10	58	–	2

Noch: 2. Studierende und Studienanfänger/-innen nach Hochschularten, Hochschulen, Fächergruppen und Studienbereichen

Fächergruppe Studienbereich a = männlich b = weiblich c = Insgesamt		Studierende			Deutsche Studierende			Ausländische Studierende		
		insgesamt	darunter im ersten		insgesamt	darunter im ersten		insgesamt	darunter im ersten	
			Hochschul-	Fach-		Hochschul-	Fach-		Hochschul-	Fach-
			semester			semester			semester	
noch: Universitäten (U), technische Hochschule, Sporthochschule, Fernuniversität										
noch: U Bochum										
noch: Sprach- und Kulturwissenschaften										
Sprach- und Kultur- wissenschaften zusammen	a	3 884	90	213	3 491	65	170	393	25	43
	b	6 125	160	370	5 220	98	283	905	62	87
	c	10 009	250	583	8 711	163	453	1 298	87	130
Sport										
Sport	a	815	33	59	777	31	56	38	2	3
	b	305	3	10	295	3	9	10	–	1
	c	1 120	36	69	1 072	34	65	48	2	4
Sport zusammen	a	815	33	59	777	31	56	38	2	3
	b	305	3	10	295	3	9	10	–	1
	c	1 120	36	69	1 072	34	65	48	2	4
Rechts-, Wirtschafts- und Sozialwissenschaften										
Rechtswissenschaft	a	2 036	77	119	1 851	68	106	185	9	13
	b	1 724	44	65	1 515	28	54	209	16	11
	c	3 760	121	184	3 366	96	160	394	25	24
Wirtschaftswissen- schaften	a	2 710	79	146	2 314	60	115	396	19	31
	b	1 583	45	87	1 195	24	57	388	21	30
	c	4 293	124	233	3 509	84	172	784	40	61
Sozial- und Politik- wissenschaften	a	1 211	58	162	1 122	54	150	89	4	12
	b	1 172	69	180	1 044	60	162	128	9	18
	c	2 383	127	342	2 166	114	312	217	13	30
Rechts-, Wirtschafts- und Sozialwissen- schaften zusammen	a	5 957	214	427	5 287	182	371	670	32	56
	b	4 479	158	332	3 754	112	273	725	46	59
	c	10 436	372	759	9 041	294	644	1 395	78	115
Mathematik, Naturwissenschaften										
Mathematik	a	317	1	1	296	1	1	21	–	–
	b	153	–	–	137	–	–	16	–	–
	c	470	1	1	433	1	1	37	–	–
Informatik	a	4	–	–	4	–	–	–	–	–
	b	1	–	–	1	–	–	–	–	–
	c	5	–	–	5	–	–	–	–	–
Astronomie	a	5	–	–	5	–	–	–	–	–
	b	3	–	1	3	–	1	–	–	–
	c	8	–	1	8	–	1	–	–	–
Physik	a	527	15	41	476	11	33	51	4	8
	b	120	4	14	103	2	11	17	2	3
	c	647	19	55	579	13	44	68	6	11
Chemie	a	549	6	25	484	4	20	65	2	5
	b	353	12	24	289	6	14	64	6	10
	c	902	18	49	773	10	34	129	8	15
Biologie	a	555	–	–	525	–	–	30	–	–
	b	703	4	4	650	–	1	53	4	3
	c	1 258	4	4	1 175	–	1	83	4	3

**Noch: 2. Studierende und Studienanfänger/-innen nach Hochschularten, Hochschulen,
Fächergruppen und Studienbereichen**

Fächergruppe Studienbereich a = männlich b = weiblich c = Insgesamt	Studierende			Deutsche Studierende			Ausländische Studierende		
	insgesamt	darunter im ersten		insgesamt	darunter im ersten		insgesamt	darunter im ersten	
		Hochschul-	Fach-		Hochschul-	Fach-		Hochschul-	Fach-
		semester			semester			semester	

noch: **Universitäten (U), technische Hochschule, Sporthochschule, Fernuniversität**

noch: **U Bochum**

noch: Mathematik, Naturwissenschaften

Geographie	a	645	2	1	619	–	1	26	2	–
	b	420	2	–	401	–	–	19	2	–
	c	1 065	4	1	1 020	–	1	45	4	–
Geowissenschaften	a	196	3	2	181	–	1	15	3	1
	b	106	1	–	99	–	–	7	1	–
	c	302	4	2	280	–	1	22	4	1
Mathematik, Natur- wissenschaften zusammen	a	2 798	27	70	2 590	16	56	208	11	14
	b	1 859	23	43	1 683	8	27	176	15	16
	c	4 657	50	113	4 273	24	83	384	26	30

Humanmedizin

Allgemeine Medizin	a	874	2	2	741	–	–	133	2	2
	b	1 056	3	3	928	–	–	128	3	3
	c	1 930	5	5	1 669	–	–	261	5	5
Humanmedizin zusammen	a	874	2	2	741	–	–	133	2	2
	b	1 056	3	3	928	–	–	128	3	3
	c	1 930	5	5	1 669	–	–	261	5	5

Ingenieurwissenschaften

Raumplanung	a	4	–	–	–	–	–	4	–	–
	b	18	–	–	3	–	–	15	–	–
	c	22	–	–	3	–	–	19	–	–
Bauingenieurwesen	a	561	5	5	381	–	1	180	5	4
	b	193	4	4	139	–	2	54	4	2
	c	754	9	9	520	–	3	234	9	6
Maschinenbau	a	853	5	15	721	1	8	132	4	7
	b	173	–	2	150	–	1	23	–	1
	c	1 026	5	17	871	1	9	155	4	8
Elektrotechnik	a	918	6	8	697	–	5	221	6	3
	b	107	–	–	73	–	–	34	–	–
	c	1 025	6	8	770	–	5	255	6	3
Ingenieurwissen- schaften zusammen	a	2 336	16	28	1 799	1	14	537	15	14
	b	491	4	6	365	–	3	126	4	3
	c	2 827	20	34	2 164	1	17	663	19	17

Kunst, Kunstwissenschaft

Kunstgeschichte	a	136	–	–	127	–	–	9	–	–
	b	498	5	15	470	5	14	28	–	1
	c	634	5	15	597	5	14	37	–	1
Musikwissenschaft	a	72	–	–	65	–	–	7	–	–
	b	57	–	–	46	–	–	11	–	–
	c	129	–	–	111	–	–	18	–	–
Theater, Film, Fernsehen	a	339	–	–	318	–	–	21	–	–
	b	396	1	3	368	–	2	28	1	1
	c	735	1	3	686	–	2	49	1	1

Noch: 2. Studierende und Studienanfänger/-innen nach Hochschularten, Hochschulen, Fächergruppen und Studienbereichen

Fächergruppe Studienbereich a = männlich b = weiblich c = Insgesamt		Studierende			Deutsche Studierende			Ausländische Studierende		
		insgesamt	darunter im ersten		insgesamt	darunter im ersten		insgesamt	darunter im ersten	
			Hochschul-	Fach-		Hochschul-	Fach-		Hochschul-	Fach-
			semester			semester			semester	
noch: Universitäten (U), technische Hochschule, Sporthochschule, Fernuniversität										
noch: U Bochum										
noch: Kunst, Kunstwissenschaft										
Kunst, Kunstwissen- schaft zusammen	a	547	–	–	510	–	–	37	–	–
	b	951	6	18	884	5	16	67	1	2
	c	1 498	6	18	1 394	5	16	104	1	2
Hochschule insgesamt	a	17 211	382	799	15 195	295	667	2 016	87	132
	b	15 266	357	782	13 129	226	611	2 137	131	171
	c	32 477	739	1 581	28 324	521	1 278	4 153	218	303
U Duisburg-Essen in Duisburg										
Sprach- und Kulturwissenschaften										
Evangelische Theologie	a	18	–	–	17	–	–	1	–	–
	b	13	–	–	13	–	–	–	–	–
	c	31	–	–	30	–	–	1	–	–
Philosophie	a	107	–	–	105	–	–	2	–	–
	b	71	–	–	65	–	–	6	–	–
	c	178	–	–	170	–	–	8	–	–
Psychologie	a	68	–	–	62	–	–	6	–	–
	b	93	–	–	86	–	–	7	–	–
	c	161	–	–	148	–	–	13	–	–
Erziehungswissen- schaften	a	215	–	–	203	–	–	12	–	–
	b	549	1	–	510	1	–	39	–	–
	c	764	1	–	713	1	–	51	–	–
Geschichte	a	173	–	–	163	–	–	10	–	–
	b	87	–	–	81	–	–	6	–	–
	c	260	–	–	244	–	–	16	–	–
Germanistik	a	373	26	56	311	8	36	62	18	20
	b	666	52	93	503	14	49	163	38	44
	c	1 039	78	149	814	22	85	225	56	64
Anglistik	a	246	8	22	216	7	20	30	1	2
	b	482	11	42	413	7	32	69	4	10
	c	728	19	64	629	14	52	99	5	12
Romanistik	a	69	2	10	59	1	9	10	1	1
	b	183	6	15	151	5	13	32	1	2
	c	252	8	25	210	6	22	42	2	3
Sonstige Sprach- und Kulturwissen- schaften	a	8	–	–	7	–	–	1	–	–
	b	18	–	–	15	–	–	3	–	–
	c	26	–	–	22	–	–	4	–	–
Sprach- und Kultur- wissenschaften zusammen	a	1 277	36	88	1 143	16	65	134	20	23
	b	2 162	70	150	1 837	27	94	325	43	56
	c	3 439	106	238	2 980	43	159	459	63	79

Noch: 2. Studierende und Studienanfänger/-innen nach Hochschularten, Hochschulen, Fächergruppen und Studienbereichen

Fächergruppe Studienbereich a = männlich b = weiblich c = Insgesamt	Studierende			Deutsche Studierende			Ausländische Studierende		
	insgesamt	darunter im ersten		insgesamt	darunter im ersten		insgesamt	darunter im ersten	
		Hochschul-	Fach-		Hochschul-	Fach-		Hochschul-	Fach-
		semester			semester			semester	

noch: **Universitäten (U), technische Hochschule, Sporthochschule, Fernuniversität**

noch: **U Duisburg-Essen in Duisburg**

Rechts-, Wirtschafts- und Sozialwissenschaften

Wirtschaftswissenschaften	a	2 300	4	16	1 932	–	11	368	4	5
	b	1 423	6	11	1 157	–	5	266	6	6
	c	3 723	10	27	3 089	–	16	634	10	11
Sozial- und Politikwissenschaften	a	1 306	–	–	1 198	–	–	108	–	–
	b	1 230	–	–	1 104	–	–	126	–	–
	c	2 536	–	–	2 302	–	–	234	–	–
Rechts-, Wirtschafts- und Sozialwissenschaften zusammen	a	3 606	4	16	3 130	–	11	476	4	5
	b	2 653	6	11	2 261	–	5	392	6	6
	c	6 259	10	27	5 391	–	16	868	10	11

Mathematik, Naturwissenschaften

Mathematik	a	394	11	29	359	9	22	35	2	7
	b	227	12	30	198	9	25	29	3	5
	c	621	23	59	557	18	47	64	5	12
Informatik	a	555	29	48	412	19	30	143	10	18
	b	195	12	19	141	4	12	54	8	7
	c	750	41	67	553	23	42	197	18	25
Physik	a	307	11	24	269	9	20	38	2	4
	b	60	4	8	52	3	7	8	1	1
	c	367	15	32	321	12	27	46	3	5
Chemie	a	277	3	2	244	–	–	33	3	2
	b	131	1	1	109	–	–	22	1	1
	c	408	4	3	353	–	–	55	4	3
Geographie	a	46	–	–	45	–	–	1	–	–
	b	40	–	–	38	–	–	2	–	–
	c	86	–	–	83	–	–	3	–	–
Mathematik, Naturwissenschaften zusammen	a	1 579	54	103	1 329	37	72	250	17	31
	b	653	29	58	538	16	44	115	13	14
	c	2 232	83	161	1 867	53	116	365	30	45

Ingenieurwissenschaften

Ingenieurwissenschaften und Technik (allgemein)	a	12	–	–	12	–	–	–	–	–
	b	4	–	–	4	–	–	–	–	–
	c	16	–	–	16	–	–	–	–	–
Maschinenbau	a	745	3	3	617	–	–	128	3	3
	b	97	–	1	73	–	1	24	–	–
	c	842	3	4	690	–	1	152	3	3
Elektrotechnik	a	1 140	8	8	656	–	–	484	8	8
	b	131	1	2	55	–	–	76	1	2
	c	1 271	9	10	711	–	–	560	9	10
Bergbau und Hüttenwesen	a	121	–	–	110	–	–	11	–	–
	b	20	1	1	19	–	–	1	1	1
	c	141	1	1	129	–	–	12	1	1

Noch: 2. Studierende und Studienanfänger/-innen nach Hochschularten, Hochschulen, Fächergruppen und Studienbereichen

Fächergruppe Studienbereich a = männlich b = weiblich c = Insgesamt	Studierende			Deutsche Studierende			Ausländische Studierende		
	insgesamt	darunter im ersten		insgesamt	darunter im ersten		insgesamt	darunter im ersten	
		Hochschul-	Fach-		Hochschul-	Fach-		Hochschul-	Fach-
		semester			semester			semester	

noch: **Universitäten (U), technische Hochschule, Sporthochschule, Fernuniversität**

noch: **U Duisburg-Essen in Duisburg**

noch: Ingenieurwissenschaften

Ingenieurwissen- schaften zusammen	a	2 018	11	11	1 395	–	–	623	11	11
	b	252	2	4	151	–	1	101	2	3
	c	2 270	13	15	1 546	–	1	724	13	14
Hochschule insgesamt	a	8 480	105	218	6 997	53	148	1 483	52	70
	b	5 720	107	223	4 787	43	144	933	64	79
	c	14 200	212	441	11 784	96	292	2 416	116	149

U Duisburg-Essen in Essen

Sprach- und Kulturwissenschaften

Evangelische Theologie	a	16	–	3	15	–	3	1	–	–
	b	57	1	2	57	1	2	–	–	–
	c	73	1	5	72	1	5	1	–	–
Katholische Theologie	a	25	–	1	25	–	1	–	–	–
	b	90	2	7	89	1	6	1	1	1
	c	115	2	8	114	1	7	1	1	1
Philosophie	a	207	4	32	197	3	31	10	1	1
	b	133	6	33	124	2	28	9	4	5
	c	340	10	65	321	5	59	19	5	6
Psychologie	a	1	–	–	1	–	–	–	–	–
	b	3	–	1	3	–	1	–	–	–
	c	4	–	1	4	–	1	–	–	–
Erziehungswissen- schaften	a	401	1	12	383	–	11	18	1	1
	b	945	4	51	817	4	48	128	–	3
	c	1 346	5	63	1 200	4	59	146	1	4
Geschichte	a	291	17	43	270	14	40	21	3	3
	b	438	18	44	400	18	43	38	–	1
	c	729	35	87	670	32	83	59	3	4
Allgemeine Philologie	a	390	3	6	358	3	5	32	–	1
	b	466	9	11	408	9	11	58	–	–
	c	856	12	17	766	12	16	90	–	1
Germanistik	a	475	24	46	414	16	39	61	8	7
	b	1 350	93	169	1 097	44	119	253	49	50
	c	1 825	117	215	1 511	60	158	314	57	57
Anglistik	a	191	15	29	166	10	24	25	5	5
	b	492	22	67	417	13	56	75	9	11
	c	683	37	96	583	23	80	100	14	16
Sonstige Sprach- und Kulturwissen- schaften	a	75	–	–	21	–	–	54	–	–
	b	115	–	–	35	–	–	80	–	–
	c	190	–	–	56	–	–	134	–	–
Sprach- und Kultur- wissenschaften zusammen	a	2 072	64	172	1 850	46	154	222	18	18
	b	4 089	155	385	3 447	92	314	642	63	71
	c	6 161	219	557	5 297	138	468	864	81	89

Noch: 2. Studierende und Studienanfänger/-innen nach Hochschularten, Hochschulen, Fächergruppen und Studienbereichen

Fächergruppe Studienbereich a = männlich b = weiblich c = Insgesamt		Studierende			Deutsche Studierende			Ausländische Studierende		
		insgesamt	darunter im ersten		insgesamt	darunter im ersten		insgesamt	darunter im ersten	
			Hochschul-	Fach-		Hochschul-	Fach-		Hochschul-	Fach-
			semester			semester			semester	
noch: Universitäten (U), technische Hochschule, Sporthochschule, Fernuniversität										
noch: U Duisburg-Essen in Essen										
Sport										
Sport	a	215	3	10	203	3	9	12	–	1
	b	164	1	7	159	1	7	5	–	–
	c	379	4	17	362	4	16	17	–	1
Sport zusammen	a	215	3	10	203	3	9	12	–	1
	b	164	1	7	159	1	7	5	–	–
	c	379	4	17	362	4	16	17	–	1
Rechts-, Wirtschafts- und Sozialwissenschaften										
Wirtschaftswissen- schaften	a	3 134	201	299	2 622	156	242	512	45	57
	b	1 654	129	214	1 246	84	161	408	45	53
	c	4 788	330	513	3 868	240	403	920	90	110
Sozial- und Politik- wissenschaften	a	161	10	27	146	9	25	15	1	2
	b	204	13	39	178	10	34	26	3	5
	c	365	23	66	324	19	59	41	4	7
Sozialwesen	a	341	18	27	327	17	26	14	1	1
	b	729	61	84	675	55	77	54	6	7
	c	1 070	79	111	1 002	72	103	68	7	8
Rechts-, Wirtschafts- und Sozialwissen- schaften zusammen	a	3 636	229	353	3 095	182	293	541	47	60
	b	2 587	203	337	2 099	149	272	488	54	65
	c	6 223	432	690	5 194	331	565	1 029	101	125
Mathematik, Naturwissenschaften										
Mathematik	a	321	4	12	286	2	10	35	2	2
	b	225	4	7	196	3	6	29	1	1
	c	546	8	19	482	5	16	64	3	3
Informatik	a	244	–	1	200	–	1	44	–	–
	b	29	–	1	23	–	1	6	–	–
	c	273	–	2	223	–	2	50	–	–
Physik	a	383	27	60	327	16	45	56	11	15
	b	119	13	20	97	5	12	22	8	8
	c	502	40	80	424	21	57	78	19	23
Chemie	a	292	6	11	257	2	8	35	4	3
	b	183	2	5	154	1	4	29	1	1
	c	475	8	16	411	3	12	64	5	4
Biologie	a	221	15	29	208	13	26	13	2	3
	b	450	39	74	428	29	63	22	10	11
	c	671	54	103	636	42	89	35	12	14
Geographie	a	32	1	3	26	1	3	6	–	–
	b	41	2	6	41	2	6	–	–	–
	c	73	3	9	67	3	9	6	–	–
Ökologie	a	169	–	1	162	–	1	7	–	–
	b	161	–	–	152	–	–	9	–	–
	c	330	–	1	314	–	1	16	–	–
Mathematik, Natur- wissenschaften zusammen	a	1 662	53	117	1 466	34	94	196	19	23
	b	1 208	60	113	1 091	40	92	117	20	21
	c	2 870	113	230	2 557	74	186	313	39	44

Noch: 2. Studierende und Studienanfänger/-innen nach Hochschularten, Hochschulen, Fächergruppen und Studienbereichen

Fächergruppe Studienbereich a = männlich b = weiblich c = Insgesamt		Studierende			Deutsche Studierende			Ausländische Studierende		
		insgesamt	darunter im ersten		insgesamt	darunter im ersten		insgesamt	darunter im ersten	
			Hochschul-	Fach-		Hochschul-	Fach-		Hochschul-	Fach-
			semester			semester			semester	
noch: Universitäten (U), technische Hochschule, Sporthochschule, Fernuniversität										
noch: U Duisburg-Essen in Essen										
Humanmedizin										
Allgemeine Medizin	a	762	6	9	610	–	3	152	6	6
	b	938	10	4	790	2	2	148	8	2
	c	1 700	16	13	1 400	2	5	300	14	8
Humanmedizin zusammen	a	762	6	9	610	–	3	152	6	6
	b	938	10	4	790	2	2	148	8	2
	c	1 700	16	13	1 400	2	5	300	14	8
Ingenieurwissenschaften										
Ingenieurwissen- schaften und Technik (allgemein)	a	39	–	1	39	–	1	–	–	–
	b	12	1	4	12	1	4	–	–	–
	c	51	1	5	51	1	5	–	–	–
Architektur	a	178	–	–	173	–	–	5	–	–
	b	168	–	–	158	–	–	10	–	–
	c	346	–	–	331	–	–	15	–	–
Bauingenieurwesen	a	751	5	2	595	–	–	156	5	2
	b	226	–	1	173	–	1	53	–	–
	c	977	5	3	768	–	1	209	5	2
Vermessungswesen	a	67	–	–	62	–	–	5	–	–
	b	21	–	–	20	–	–	1	–	–
	c	88	–	–	82	–	–	6	–	–
Maschinenbau	a	295	–	2	227	–	2	68	–	–
	b	37	1	1	24	–	–	13	1	1
	c	332	1	3	251	–	2	81	1	1
Ingenieurwissen- schaften zusammen	a	1 330	5	5	1 096	–	3	234	5	2
	b	464	2	6	387	1	5	77	1	1
	c	1 794	7	11	1 483	1	8	311	6	3
Kunst, Kunstwissenschaft										
Kunstgeschichte	a	1	1	1	–	–	–	1	1	1
	b	2	1	1	2	1	1	–	–	–
	c	3	2	2	2	1	1	1	1	1
Kunst, Design, Gestaltung	a	365	6	6	330	1	1	35	5	5
	b	472	4	2	440	1	1	32	3	1
	c	837	10	8	770	2	2	67	8	6
Musik	a	19	–	–	19	–	–	–	–	–
	b	41	–	–	40	–	–	1	–	–
	c	60	–	–	59	–	–	1	–	–
Kunst, Kunstwissen- schaft zusammen	a	385	7	7	349	1	1	36	6	6
	b	515	5	3	482	2	2	33	3	1
	c	900	12	10	831	3	3	69	9	7
Hochschule insgesamt	a	10 062	367	673	8 669	266	557	1 393	101	116
	b	9 965	436	855	8 455	287	694	1 510	149	161
	c	20 027	803	1 528	17 124	553	1 251	2 903	250	277

Noch: 2. Studierende und Studienanfänger/-innen nach Hochschularten, Hochschulen, Fächergruppen und Studienbereichen

Fächergruppe Studienbereich a = männlich b = weiblich c = Insgesamt		Studierende			Deutsche Studierende			Ausländische Studierende		
		insgesamt	darunter im ersten		insgesamt	darunter im ersten		insgesamt	darunter im ersten	
			Hochschul-	Fach-		Hochschul-	Fach-		Hochschul-	Fach-
			semester			semester			semester	
noch: Universitäten (U), technische Hochschule, Sporthochschule, Fernuniversität										
U Bonn										
Sprach- und Kulturwissenschaften										
Evangelische Theologie	a	139	3	4	124	2	3	15	1	1
	b	127	–	4	118	–	4	9	–	–
	c	266	3	8	242	2	7	24	1	1
Katholische Theologie	a	338	5	15	287	2	10	51	3	5
	b	185	2	8	178	1	7	7	1	1
	c	523	7	23	465	3	17	58	4	6
Philosophie	a	597	13	37	555	13	36	42	–	1
	b	434	7	37	394	3	32	40	4	5
	c	1 031	20	74	949	16	68	82	4	6
Psychologie	a	155	–	–	144	–	–	11	–	–
	b	428	1	–	395	–	–	33	1	–
	c	583	1	–	539	–	–	44	1	–
Erziehungswissen- schaften	a	146	–	–	131	–	–	15	–	–
	b	431	–	1	349	–	1	82	–	–
	c	577	–	1	480	–	1	97	–	–
Geschichte	a	974	27	65	934	23	61	40	4	4
	b	729	15	48	686	12	40	43	3	8
	c	1 703	42	113	1 620	35	101	83	7	12
Allgemeine Philologie	a	275	1	4	234	1	2	41	–	2
	b	660	16	24	513	11	22	147	5	2
	c	935	17	28	747	12	24	188	5	4
Alte Sprachen	a	75	–	–	68	–	–	7	–	–
	b	70	–	4	64	–	4	6	–	–
	c	145	–	4	132	–	4	13	–	–
Germanistik	a	682	49	59	539	9	16	143	40	43
	b	1 580	91	119	1 203	19	46	377	72	73
	c	2 262	140	178	1 742	28	62	520	112	116
Anglistik	a	442	12	28	408	7	19	34	5	9
	b	1 127	41	83	1 013	23	62	114	18	21
	c	1 569	53	111	1 421	30	81	148	23	30
Romanistik	a	331	7	24	304	5	19	27	2	5
	b	877	23	58	757	13	43	120	10	15
	c	1 208	30	82	1 061	18	62	147	12	20
Slawistik	a	47	1	4	39	–	2	8	1	2
	b	157	4	13	105	1	5	52	3	8
	c	204	5	17	144	1	7	60	4	10
Ostasiatische Philologie	a	186	3	12	167	3	12	19	–	–
	b	203	2	10	168	1	7	35	1	3
	c	389	5	22	335	4	19	54	1	3
Sonstige Sprach- und Kulturwissen- schaften	a	511	20	58	355	9	29	156	11	29
	b	1 004	40	90	672	20	46	332	20	44
	c	1 515	60	148	1 027	29	75	488	31	73
Sprach- und Kultur- wissenschaften zusammen	a	4 898	141	310	4 289	74	209	609	67	101
	b	8 012	242	499	6 615	104	319	1 397	138	180
	c	12 910	383	809	10 904	178	528	2 006	205	281

Noch: 2. Studierende und Studienanfänger/-innen nach Hochschularten, Hochschulen, Fächergruppen und Studienbereichen

Fächergruppe Studienbereich a = männlich b = weiblich c = Insgesamt	Studierende			Deutsche Studierende			Ausländische Studierende		
	insgesamt	darunter im ersten		insgesamt	darunter im ersten		insgesamt	darunter im ersten	
		Hochschul-	Fach-		Hochschul-	Fach-		Hochschul-	Fach-
		semester			semester			semester	

noch: **Universitäten (U), technische Hochschule, Sporthochschule, Fernuniversität**

noch: **U Bonn**

Sport

Sport	a	69	–	–	66	–	–	3	–	–
	b	92	–	–	85	–	–	7	–	–
	c	161	–	–	151	–	–	10	–	–
Sport zusammen	a	69	–	–	66	–	–	3	–	–
	b	92	–	–	85	–	–	7	–	–
	c	161	–	–	151	–	–	10	–	–

Rechts-, Wirtschafts- und Sozialwissenschaften

Rechtswissenschaft	a	2 344	95	109	2 190	88	98	154	7	11
	b	1 924	47	79	1 687	34	59	237	13	20
	c	4 268	142	188	3 877	122	157	391	20	31
Wirtschaftswissenschaften	a	1 688	156	269	1 385	122	215	303	34	54
	b	1 058	79	168	738	53	119	320	26	49
	c	2 746	235	437	2 123	175	334	623	60	103
Sozial- und Politikwissenschaften	a	813	22	27	725	19	25	88	3	2
	b	663	14	15	569	10	13	94	4	2
	c	1 476	36	42	1 294	29	38	182	7	4
Rechts-, Wirtschafts- und Sozialwissenschaften zusammen	a	4 845	273	405	4 300	229	338	545	44	67
	b	3 645	140	262	2 994	97	191	651	43	71
	c	8 490	413	667	7 294	326	529	1 196	87	138

Mathematik, Naturwissenschaften

Pharmazie	a	295	11	20	235	9	16	60	2	4
	b	740	52	74	646	44	64	94	8	10
	c	1 035	63	94	881	53	80	154	10	14
Mathematik	a	553	5	1	514	1	–	39	4	1
	b	219	3	2	200	–	–	19	3	2
	c	772	8	3	714	1	–	58	7	3
Informatik	a	1 422	1	–	1 150	1	–	272	–	–
	b	200	1	–	117	–	–	83	1	–
	c	1 622	2	–	1 267	1	–	355	1	–
Astronomie	a	65	1	2	56	–	2	9	1	–
	b	20	1	–	15	–	–	5	1	–
	c	85	2	2	71	–	2	14	2	–
Physik	a	823	32	58	749	22	43	74	10	15
	b	197	4	11	174	3	8	23	1	3
	c	1 020	36	69	923	25	51	97	11	18
Chemie	a	538	24	37	484	17	29	54	7	8
	b	321	17	37	273	12	25	48	5	12
	c	859	41	74	757	29	54	102	12	20
Biologie	a	627	1	–	579	–	–	48	1	–
	b	797	3	–	747	–	–	50	3	–
	c	1 424	4	–	1 326	–	–	98	4	–

Noch: 2. Studierende und Studienanfänger/-innen nach Hochschularten, Hochschulen, Fächergruppen und Studienbereichen

Fächergruppe Studienbereich a = männlich b = weiblich c = Insgesamt	Studierende			Deutsche Studierende			Ausländische Studierende		
	insgesamt	darunter im ersten		insgesamt	darunter im ersten		insgesamt	darunter im ersten	
		Hochschul-	Fach-		Hochschul-	Fach-		Hochschul-	Fach-
		semester			semester			semester	

noch: **Universitäten (U), technische Hochschule, Sporthochschule, Fernuniversität**

noch: **U Bonn**

noch: Mathematik, Naturwissenschaften

Geographie	a	669	26	48	637	22	44	32	4	4
	b	479	16	36	440	10	26	39	6	10
	c	1 148	42	84	1 077	32	70	71	10	14
Geowissenschaften	a	311	7	14	293	5	13	18	2	1
	b	189	1	5	182	1	5	7	–	–
	c	500	8	19	475	6	18	25	2	1
Mathematik, Naturwissenschaften zusammen	a	5 303	108	180	4 697	77	147	606	31	33
	b	3 162	98	165	2 794	70	128	368	28	37
	c	8 465	206	345	7 491	147	275	974	59	70

Humanmedizin

Allgemeine Medizin	a	966	49	64	844	43	57	122	6	7
	b	1 161	46	76	1 037	40	63	124	6	13
	c	2 127	95	140	1 881	83	120	246	12	20
Zahnmedizin	a	195	8	11	168	8	11	27	–	–
	b	282	12	19	237	10	15	45	2	4
	c	477	20	30	405	18	26	72	2	4
Humanmedizin zusammen	a	1 161	57	75	1 012	51	68	149	6	7
	b	1 443	58	95	1 274	50	78	169	8	17
	c	2 604	115	170	2 286	101	146	318	14	24

Agrar-, Forst- und Ernährungswissenschaften

Agrarwissenschaft / Landbau	a	521	26	48	384	10	32	137	16	16
	b	461	22	44	394	12	36	67	10	8
	c	982	48	92	778	22	68	204	26	24
Haushalts- und Ernährungswissenschaften	a	197	1	–	168	–	–	29	1	–
	b	873	3	–	815	–	–	58	3	–
	c	1 070	4	–	983	–	–	87	4	–
Agrar-, Forst- und Ernährungswissenschaften zusammen	a	718	27	48	552	10	32	166	17	16
	b	1 334	25	44	1 209	12	36	125	13	8
	c	2 052	52	92	1 761	22	68	291	30	24

Ingenieurwissenschaften

Vermessungswesen	a	175	2	1	164	–	–	11	2	1
	b	59	1	1	54	–	–	5	1	1
	c	234	3	2	218	–	–	16	3	2
Ingenieurwissenschaften zusammen	a	175	2	1	164	–	–	11	2	1
	b	59	1	1	54	–	–	5	1	1
	c	234	3	2	218	–	–	16	3	2

Kunst, Kunstwissenschaft

Kunstgeschichte	a	151	3	4	137	1	3	14	2	1
	b	633	16	25	580	12	22	53	4	3
	c	784	19	29	717	13	25	67	6	4

Noch: 2. Studierende und Studienanfänger/-innen nach Hochschularten, Hochschulen, Fächergruppen und Studienbereichen

Fächergruppe Studienbereich a = männlich b = weiblich c = Insgesamt		Studierende			Deutsche Studierende			Ausländische Studierende		
		insgesamt	darunter im ersten		insgesamt	darunter im ersten		insgesamt	darunter im ersten	
			Hochschul-	Fach-		Hochschul-	Fach-		Hochschul-	Fach-
			semester			semester			semester	
noch: Universitäten (U), technische Hochschule, Sporthochschule, Fernuniversität										
noch: U Bonn										
noch: Kunst, Kunstwissenschaft										
Musikwissenschaft	a	166	6	14	155	6	11	11	–	3
	b	148	6	13	124	2	10	24	4	3
	c	314	12	27	279	8	21	35	4	6
Kunst, Kunstwissen- schaft zusammen	a	317	9	18	292	7	14	25	2	4
	b	781	22	38	704	14	32	77	8	6
	c	1 098	31	56	996	21	46	102	10	10
Hochschule insgesamt	a	17 486	617	1 037	15 372	448	808	2 114	169	229
	b	18 528	586	1 104	15 729	347	784	2 799	239	320
	c	36 014	1 203	2 141	31 101	795	1 592	4 913	408	549
U Dortmund										
Sprach- und Kulturwissenschaften										
Evangelische Theologie	a	46	5	8	42	2	5	4	3	3
	b	143	5	17	139	3	14	4	2	3
	c	189	10	25	181	5	19	8	5	6
Katholische Theologie	a	29	–	1	28	–	1	1	–	–
	b	96	5	8	94	3	6	2	2	2
	c	125	5	9	122	3	7	3	2	2
Philosophie	a	82	2	8	79	2	8	3	–	–
	b	81	4	11	75	1	8	6	3	3
	c	163	6	19	154	3	16	9	3	3
Psychologie	a	398	4	23	379	3	22	19	1	1
	b	313	4	38	303	4	36	10	–	2
	c	711	8	61	682	7	58	29	1	3
Erziehungswissen- schaften	a	496	1	4	473	–	3	23	1	1
	b	1 703	1	17	1 612	–	16	91	1	1
	c	2 199	2	21	2 085	–	19	114	2	2
Sonderpädagogik	a	501	–	7	498	–	7	3	–	–
	b	1 283	33	60	1 254	26	56	29	7	4
	c	1 784	33	67	1 752	26	63	32	7	4
Geschichte	a	101	6	16	95	5	15	6	1	1
	b	209	7	16	193	6	14	16	1	2
	c	310	13	32	288	11	29	22	2	3
Publizistik	a	233	2	4	216	–	4	17	2	–
	b	218	4	1	199	1	1	19	3	–
	c	451	6	5	415	1	5	36	5	–
Germanistik	a	228	7	12	211	7	11	17	–	1
	b	1 030	25	48	953	19	45	77	6	3
	c	1 258	32	60	1 164	26	56	94	6	4
Anglistik	a	177	23	45	149	14	34	28	9	11
	b	348	36	75	300	23	59	48	13	16
	c	525	59	120	449	37	93	76	22	27
Sprach- und Kultur- wissenschaften zusammen	a	2 291	50	128	2 170	33	110	121	17	18
	b	5 424	124	291	5 122	86	255	302	38	36
	c	7 715	174	419	7 292	119	365	423	55	54

Noch: 2. Studierende und Studienanfänger/-innen nach Hochschularten, Hochschulen, Fächergruppen und Studienbereichen

Fächergruppe Studienbereich a = männlich b = weiblich c = Insgesamt	Studierende			Deutsche Studierende			Ausländische Studierende		
	insgesamt	darunter im ersten		insgesamt	darunter im ersten		insgesamt	darunter im ersten	
		Hochschul-	Fach-		Hochschul-	Fach-		Hochschul-	Fach-
		semester			semester			semester	

noch: **Universitäten (U), technische Hochschule, Sporthochschule, Fernuniversität**

noch: **U Dortmund**

Sport

Sport	a	159	10	19	149	9	18	10	1	1
	b	149	8	12	144	8	12	5	–	–
	c	308	18	31	293	17	30	15	1	1
Sport zusammen	a	159	10	19	149	9	18	10	1	1
	b	149	8	12	144	8	12	5	–	–
	c	308	18	31	293	17	30	15	1	1

Rechts-, Wirtschafts- und Sozialwissenschaften

Wirtschaftswissenschaften	a	1 543	13	10	1 192	1	6	351	12	4
	b	1 020	12	3	667	1	1	353	11	2
	c	2 563	25	13	1 859	2	7	704	23	6
Sozial- und Politikwissenschaften	a	14	–	1	12	–	1	2	–	–
	b	19	–	1	19	–	1	–	–	–
	c	33	–	2	31	–	2	2	–	–
Rechts-, Wirtschafts- und Sozialwissenschaften zusammen	a	1 557	13	11	1 204	1	7	353	12	4
	b	1 039	12	4	686	1	2	353	11	2
	c	2 596	25	15	1 890	2	9	706	23	6

Mathematik, Naturwissenschaften

Mathematik	a	903	4	4	823	1	4	80	3	–
	b	848	8	6	785	3	6	63	5	–
	c	1 751	12	10	1 608	4	10	143	8	–
Informatik	a	2 864	8	4	2 357	–	3	507	8	1
	b	355	3	–	216	–	–	139	3	–
	c	3 219	11	4	2 573	–	3	646	11	1
Physik	a	418	13	41	371	6	19	47	7	22
	b	104	5	18	83	1	7	21	4	11
	c	522	18	59	454	7	26	68	11	33
Chemie	a	377	13	24	328	5	15	49	8	9
	b	189	11	14	135	4	8	54	7	6
	c	566	24	38	463	9	23	103	15	15
Biologie	a	21	1	1	21	1	1	–	–	–
	b	87	–	2	87	–	2	–	–	–
	c	108	1	3	108	1	3	–	–	–
Geographie	a	51	–	–	48	–	–	3	–	–
	b	24	–	–	24	–	–	–	–	–
	c	75	–	–	72	–	–	3	–	–
Mathematik, Naturwissenschaften zusammen	a	4 634	39	74	3 948	13	42	686	26	32
	b	1 607	27	40	1 330	8	23	277	19	17
	c	6 241	66	114	5 278	21	65	963	45	49

Agrar-, Forst- und Ernährungswissenschaften

Haushalts- und Ernährungswissenschaften	a	8	–	–	8	–	–	–	–	–
	b	26	–	–	22	–	–	4	–	–
	c	34	–	–	30	–	–	4	–	–

Noch: 2. Studierende und Studienanfänger/-innen nach Hochschularten, Hochschulen, Fächergruppen und Studienbereichen

Fächergruppe Studienbereich a = männlich b = weiblich c = Insgesamt	Studierende			Deutsche Studierende			Ausländische Studierende		
	insgesamt	darunter im ersten		insgesamt	darunter im ersten		insgesamt	darunter im ersten	
		Hochschul-	Fach-		Hochschul-	Fach-		Hochschul-	Fach-
		semester			semester			semester	

noch: **Universitäten (U), technische Hochschule, Sporthochschule, Fernuniversität**

noch: **U Dortmund**

noch: Agrar-, Forst- und Ernährungswissenschaften

Agrar-, Forst- und Ernährungswissenschaften zusammen	a	8	–	–	8	–	–	–	–	–
	b	26	–	–	22	–	–	4	–	–
	c	34	–	–	30	–	–	4	–	–

Ingenieurwissenschaften

Ingenieurwissenschaften und Technik (allgemein)	a	63	11	26	43	2	6	20	9	20
	b	30	3	12	21	1	3	9	2	9
	c	93	38	38	64	3	9	29	11	29
Architektur	a	325	1	1	286	–	–	39	1	1
	b	318	–	–	275	–	–	43	–	–
	c	643	1	1	561	–	–	82	1	1
Raumplanung	a	663	2	5	613	–	5	50	2	–
	b	404	2	5	369	–	4	35	2	1
	c	1 067	4	10	982	–	9	85	4	1
Bauingenieurwesen	a	395	1	5	324	–	5	71	1	–
	b	159	1	2	135	–	2	24	1	–
	c	554	2	7	459	–	7	95	2	–
Maschinenbau	a	1 470	6	27	1 221	1	22	249	5	5
	b	413	2	8	316	–	5	97	2	3
	c	1 883	8	35	1 537	1	27	346	7	8
Elektrotechnik	a	906	3	4	664	–	3	242	3	1
	b	77	–	1	48	–	1	29	–	–
	c	983	3	5	712	–	4	271	3	1
Ingenieurwissenschaften zusammen	a	3 822	24	68	3 151	3	41	671	21	27
	b	1 401	8	28	1 164	1	15	237	7	13
	c	5 223	32	96	4 315	4	56	908	28	40

Kunst, Kunstwissenschaft

Kunst, Design, Gestaltung	a	108	11	34	94	5	25	14	6	9
	b	433	17	76	395	8	62	38	9	14
	c	541	28	110	489	13	87	52	15	23
Musik	a	112	2	6	109	2	6	3	–	–
	b	123	2	5	119	2	5	4	–	–
	c	235	4	11	228	4	11	7	–	–
Kunst, Kunstwissenschaft zusammen	a	220	13	40	203	7	31	17	6	9
	b	556	19	81	514	10	67	42	9	14
	c	776	32	121	717	17	98	59	15	23
Hochschule insgesamt	a	12 691	149	340	10 833	66	249	1 858	83	91
	b	10 202	198	456	8 982	114	374	1 220	84	82
	c	22 893	347	796	19 815	180	623	3 078	167	173

U Düsseldorf

Sprach- und Kulturwissenschaften

Philosophie	a	703	8	18	670	8	18	33	–	–
	b	580	5	15	547	3	13	33	2	2
	c	1 283	13	33	1 217	11	31	66	2	2

Noch: 2. Studierende und Studienanfänger/-innen nach Hochschularten, Hochschulen, Fächergruppen und Studienbereichen

Fächergruppe Studienbereich a = männlich b = weiblich c = Insgesamt		Studierende			Deutsche Studierende			Ausländische Studierende		
		insgesamt	darunter im ersten		insgesamt	darunter im ersten		insgesamt	darunter im ersten	
			Hochschul-	Fach-		Hochschul-	Fach-		Hochschul-	Fach-
			semester			semester			semester	
noch: Universitäten (U), technische Hochschule, Sporthochschule, Fernuniversität										
noch: U Düsseldorf										
noch: Sprach- und Kulturwissenschaften										
Psychologie	a	120	1	1	107	1	1	13	–	–
	b	307	3	3	281	2	3	26	1	–
	c	427	4	4	388	3	4	39	1	–
Erziehungswissen- schaften	a	236	2	2	211	2	2	25	–	–
	b	611	2	1	525	2	1	86	–	–
	c	847	4	3	736	4	3	111	–	–
Geschichte	a	1 082	24	82	1 031	23	76	51	1	6
	b	743	20	82	693	15	77	50	5	5
	c	1 825	44	164	1 724	38	153	101	6	11
Allgemeine Philologie	a	256	5	35	233	4	32	23	1	3
	b	348	11	67	311	10	61	37	1	6
	c	604	16	102	544	14	93	60	2	9
Alte Sprachen	a	59	3	9	56	3	9	3	–	–
	b	60	1	2	55	1	2	5	–	–
	c	119	4	11	111	4	11	8	–	–
Germanistik	a	1 146	24	93	1 038	18	81	108	6	12
	b	2 617	71	203	2 118	40	153	499	31	50
	c	3 763	95	296	3 156	58	234	607	37	62
Anglistik	a	669	12	56	598	11	55	71	1	1
	b	1 251	25	116	1 065	14	96	186	11	20
	c	1 920	37	172	1 663	25	151	257	12	21
Romanistik	a	296	3	19	262	3	18	34	–	1
	b	793	15	65	688	10	54	105	5	11
	c	1 089	18	84	950	13	72	139	5	12
Ostasiatische Philologie	a	1	–	–	1	–	–	–	–	–
	b	–	–	–	–	–	–	–	–	–
	c	1	–	–	1	–	–	–	–	–
Sonstige Sprach- und Kulturwissen- schaften	a	131	5	31	126	5	29	5	–	2
	b	169	5	40	144	5	34	25	–	6
	c	300	10	71	270	10	63	30	–	8
Sprach- und Kultur- wissenschaften zusammen	a	4 699	87	346	4 333	78	321	366	9	25
	b	7 479	158	594	6 427	102	494	1 052	56	100
	c	12 178	245	940	10 760	180	815	1 418	65	125

Sport

Sport	a	77	1	1	71	1	1	6	–	–
	b	30	–	–	30	–	–	–	–	–
	c	107	1	1	101	1	1	6	–	–
Sport zusammen	a	77	1	1	71	1	1	6	–	–
	b	30	–	–	30	–	–	–	–	–
	c	107	1	1	101	1	1	6	–	–

Rechts-, Wirtschafts- und Sozialwissenschaften

Rechtswissenschaft	a	757	2	25	701	1	24	56	1	1
	b	766	1	9	680	1	9	86	–	–
	c	1 523	3	34	1 381	2	33	142	1	1

Noch: 2. Studierende und Studienanfänger/-innen nach Hochschularten, Hochschulen, Fächergruppen und Studienbereichen

Fächergruppe Studienbereich a = männlich b = weiblich c = Insgesamt		Studierende			Deutsche Studierende			Ausländische Studierende		
		insgesamt	darunter im ersten		insgesamt	darunter im ersten		insgesamt	darunter im ersten	
			Hochschul-	Fach-		Hochschul-	Fach-		Hochschul-	Fach-
			semester			semester			semester	
noch: Universitäten (U), technische Hochschule, Sporthochschule, Fernuniversität										
noch: U Düsseldorf										
noch: Rechts-, Wirtschafts- und Sozialwissenschaften										
Wirtschaftswissen- schaften	a	610	4	4	511	–	2	99	4	2
	b	484	4	5	376	1	4	108	3	1
	c	1 094	8	9	887	1	6	207	7	3
Sozial- und Politik- wissenschaften	a	395	1	1	365	1	1	30	–	–
	b	438	–	–	392	–	–	46	–	–
	c	833	1	1	757	1	1	76	–	–
Rechts-, Wirtschafts- und Sozialwissen- schaften zusammen	a	1 762	7	30	1 577	2	27	185	5	3
	b	1 688	5	14	1 448	2	13	240	3	1
	c	3 450	12	44	3 025	4	40	425	8	4
Mathematik, Naturwissenschaften										
Pharmazie	a	213	9	19	165	5	13	48	4	6
	b	542	26	39	453	19	31	89	7	8
	c	755	35	58	618	24	44	137	11	14
Mathematik	a	564	18	71	507	12	62	57	6	9
	b	353	8	63	322	6	56	31	2	7
	c	917	26	134	829	18	118	88	8	16
Informatik	a	111	1	1	82	–	1	29	1	–
	b	28	1	2	19	–	–	9	1	2
	c	139	2	3	101	–	1	38	2	2
Physik	a	435	7	34	395	6	29	40	1	5
	b	132	1	20	121	–	18	11	1	2
	c	567	8	54	516	6	47	51	2	7
Chemie	a	470	12	33	416	7	27	54	5	6
	b	299	10	35	255	6	29	44	4	6
	c	769	22	68	671	13	56	98	9	12
Biologie	a	683	2	12	598	1	11	85	1	1
	b	774	7	19	700	1	16	74	6	3
	c	1 457	9	31	1 298	2	27	159	7	4
Geographie	a	194	–	–	181	–	–	13	–	–
	b	109	–	1	100	–	1	9	–	–
	c	303	–	1	281	–	1	22	–	–
Mathematik, Natur- wissenschaften zusammen	a	2 670	49	170	2 344	31	143	326	18	27
	b	2 237	53	179	1 970	32	151	267	21	28
	c	4 907	102	349	4 314	63	294	593	39	55
Humanmedizin										
Allgemeine Medizin	a	1 393	44	57	1 127	33	51	266	11	6
	b	1 594	36	47	1 331	26	40	263	10	7
	c	2 987	80	104	2 458	59	91	529	21	13
Zahnmedizin	a	151	4	7	133	3	7	18	1	–
	b	209	6	9	173	6	9	36	–	–
	c	360	10	16	306	9	16	54	1	–
Humanmedizin zusammen	a	1 544	48	64	1 260	36	58	284	12	6
	b	1 803	42	56	1 504	32	49	299	10	7
	c	3 347	90	120	2 764	68	107	583	22	13

Noch: 2. Studierende und Studienanfänger/-innen nach Hochschularten, Hochschulen, Fächergruppen und Studienbereichen

Fächergruppe Studienbereich a = männlich b = weiblich c = Insgesamt	Studierende			Deutsche Studierende			Ausländische Studierende		
	insgesamt	darunter im ersten		insgesamt	darunter im ersten		insgesamt	darunter im ersten	
		Hochschul-	Fach-		Hochschul-	Fach-		Hochschul-	Fach-
		semester			semester			semester	

noch: **Universitäten (U), technische Hochschule, Sporthochschule, Fernuniversität**

noch: **U Düsseldorf**

Kunst, Kunstwissenschaft

Kunstgeschichte	a	113	8	10	108	8	10	5	–	–
	b	352	21	28	321	18	25	31	3	3
	c	465	29	38	429	26	35	36	3	3
Kunst, Kunstwissen- schaft zusammen	a	113	8	10	108	8	10	5	–	–
	b	352	21	28	321	18	25	31	3	3
	c	465	29	38	429	26	35	36	3	3
Hochschule insgesamt	a	10 865	200	621	9 693	156	560	1 172	44	61
	b	13 589	279	871	11 700	186	732	1 889	93	139
	c	24 454	479	1 492	21 393	342	1 292	3 061	137	200

Fernuniversität Hagen

Sprach- und Kulturwissenschaften

Philosophie	a	519	–	–	466	–	–	53	–	–
	b	210	–	–	194	–	–	16	–	–
	c	729	–	–	660	–	–	69	–	–
Psychologie	a	693	–	1	620	–	1	73	–	–
	b	1 794	–	–	1 530	–	–	264	–	–
	c	2 487	–	1	2 150	–	1	337	–	–
Erziehungswissen- schaften	a	527	–	1	440	–	1	87	–	–
	b	1 611	–	–	1 280	–	–	331	–	–
	c	2 138	–	1	1 720	–	1	418	–	–
Geschichte	a	645	–	–	592	–	–	53	–	–
	b	501	–	–	461	–	–	40	–	–
	c	1 146	–	–	1 053	–	–	93	–	–
Allgemeine Philologie	a	233	–	–	211	–	–	22	–	–
	b	762	–	–	600	–	–	162	–	–
	c	995	–	–	811	–	–	184	–	–
Sprach- und Kultur- wissenschaften zusammen	a	2 617	–	2	2 329	–	2	288	–	–
	b	4 878	–	–	4 065	–	–	813	–	–
	c	7 495	–	2	6 394	–	2	1 101	–	–

Rechts-, Wirtschafts- und Sozialwissenschaften

Rechtswissenschaft	a	304	1	81	298	1	79	6	–	2
	b	225	2	57	222	2	56	3	–	1
	c	529	3	138	520	3	135	9	–	3
Wirtschaftswissen- schaften	a	12 874	611	1 720	12 039	520	1 571	835	91	149
	b	7 795	573	1 219	7 108	481	1 085	687	92	134
	c	20 669	1 184	2 939	19 147	1 001	2 656	1 522	183	283
Sozial- und Politik- wissenschaften	a	1 045	–	1	945	–	1	100	–	–
	b	886	–	1	749	–	1	137	–	–
	c	1 931	–	2	1 694	–	2	237	–	–
Rechts-, Wirtschafts- und Sozialwissen- schaften zusammen	a	14 223	612	1 802	13 282	521	1 651	941	91	151
	b	8 906	575	1 277	8 079	483	1 142	827	92	135
	c	23 129	1 187	3 079	21 361	1 004	2 793	1 768	183	286

Noch: 2. Studierende und Studienanfänger/-innen nach Hochschularten, Hochschulen, Fächergruppen und Studienbereichen

Fächergruppe Studienbereich a = männlich b = weiblich c = Insgesamt		Studierende			Deutsche Studierende			Ausländische Studierende		
		insgesamt	darunter im ersten		insgesamt	darunter im ersten		insgesamt	darunter im ersten	
			Hochschul-	Fach-		Hochschul-	Fach-		Hochschul-	Fach-
			semester			semester			semester	
noch: Universitäten (U), technische Hochschule, Sporthochschule, Fernuniversität										
noch: Fernuniversität Hagen										
Mathematik, Naturwissenschaften										
Mathematik	a	914	27	109	815	20	94	99	7	15
	b	264	12	34	243	11	32	21	1	2
	c	1 178	39	143	1 058	31	126	120	8	17
Informatik	a	4 713	204	637	4 341	177	587	372	27	50
	b	1 168	45	144	1 072	31	126	96	14	18
	c	5 881	249	781	5 413	208	713	468	41	68
Mathematik, Natur- wissenschaften zusammen	a	5 627	231	746	5 156	197	681	471	34	65
	b	1 432	57	178	1 315	42	158	117	15	20
	c	7 059	288	924	6 471	239	839	588	49	85
Ingenieurwissenschaften										
Elektrotechnik	a	1 124	57	151	1 023	52	143	101	5	8
	b	105	8	15	92	5	12	13	3	3
	c	1 229	65	166	1 115	57	155	114	8	11
Ingenieurwissen- schaften zusammen	a	1 124	57	151	1 023	52	143	101	5	8
	b	105	8	15	92	5	12	13	3	3
	c	1 229	65	166	1 115	57	155	114	8	11
Hochschule insgesamt	a	23 591	900	2 701	21 790	770	2 477	1 801	130	224
	b	15 321	640	1 470	13 551	530	1 312	1 770	110	158
	c	38 912	1 540	4 171	35 341	1 300	3 789	3 571	240	382
U Köln										
Sprach- und Kulturwissenschaften										
Evangelische Theologie	a	41	2	3	41	2	3	–	–	–
	b	108	2	8	108	2	8	–	–	–
	c	149	4	11	149	4	11	–	–	–
Katholische Theologie	a	83	3	13	79	3	13	4	–	–
	b	188	8	22	182	8	22	6	–	–
	c	271	11	35	261	11	35	10	–	–
Philosophie	a	757	39	120	695	32	112	62	7	8
	b	636	22	112	590	18	106	46	4	6
	c	1 393	61	232	1 285	50	218	108	11	14
Psychologie	a	228	1	–	216	1	–	12	–	–
	b	642	–	–	585	–	–	57	–	–
	c	870	1	–	801	1	–	69	–	–
Erziehungswissen- schaften	a	800	8	20	741	6	17	59	2	3
	b	2 773	38	92	2 551	35	76	222	3	16
	c	3 573	46	112	3 292	41	93	281	5	19
Sonderpädagogik	a	1 031	42	68	1 021	42	68	10	–	–
	b	2 538	88	159	2 492	84	154	46	4	5
	c	3 569	130	227	3 513	126	222	56	4	5
Geschichte	a	1 362	36	87	1 283	33	83	79	3	4
	b	1 512	41	131	1 390	39	113	122	2	18
	c	2 874	77	218	2 673	72	196	201	5	22

Noch: 2. Studierende und Studienanfänger/-innen nach Hochschularten, Hochschulen, Fächergruppen und Studienbereichen

Fächergruppe Studienbereich a = männlich b = weiblich c = Insgesamt		Studierende			Deutsche Studierende			Ausländische Studierende		
		insgesamt	darunter im ersten		insgesamt	darunter im ersten		insgesamt	darunter im ersten	
			Hochschul-	Fach-		Hochschul-	Fach-		Hochschul-	Fach-
			semester			semester			semester	
noch: Universitäten (U), technische Hochschule, Sporthochschule, Fernuniversität										
noch: U Köln										
noch: Sprach- und Kulturwissenschaften										
Publizistik	a	1	–	–	1	–	–	–	–	–
	b	–	–	–	–	–	–	–	–	–
	c	1	–	–	1	–	–	–	–	–
Allgemeine Philologie	a	217	4	6	183	4	6	34	–	–
	b	319	5	16	259	4	13	60	1	3
	c	536	9	22	442	8	19	94	1	3
Alte Sprachen	a	156	3	11	147	2	9	9	1	2
	b	226	6	28	199	5	24	27	1	4
	c	382	9	39	346	7	33	36	2	6
Germanistik	a	1 331	38	86	1 217	32	78	114	6	8
	b	3 118	97	198	2 682	64	148	436	33	50
	c	4 449	135	284	3 899	96	226	550	39	58
Anglistik	a	695	33	76	645	31	72	50	2	4
	b	1 538	67	172	1 355	57	145	183	10	27
	c	2 233	100	248	2 000	88	217	233	12	31
Romanistik	a	579	8	17	495	8	15	84	–	2
	b	1 420	50	88	1 226	43	73	194	7	15
	c	1 999	58	105	1 721	51	88	278	7	17
Slawistik	a	97	–	9	79	–	8	18	–	1
	b	236	4	23	148	4	13	88	–	10
	c	333	4	32	227	4	21	106	–	11
Ostasiatische Philologie	a	476	15	66	441	14	60	35	1	6
	b	658	20	83	572	17	71	86	3	12
	c	1 134	35	149	1 013	31	131	121	4	18
Sonstige Sprach- und Kulturwissen- schaften	a	495	10	46	434	8	40	61	2	6
	b	879	32	88	803	28	79	76	4	9
	c	1 374	42	134	1 237	36	119	137	6	15
Sprach- und Kultur- wissenschaften zusammen	a	8 349	242	628	7 718	218	584	631	24	44
	b	16 791	480	1 220	15 142	408	1 045	1 649	72	175
	c	25 140	722	1 848	22 860	626	1 629	2 280	96	219
Rechts-, Wirtschafts- und Sozialwissenschaften										
Rechtswissenschaft	a	3 178	75	112	2 849	62	98	329	13	14
	b	2 818	76	125	2 391	59	87	427	17	38
	c	5 996	151	237	5 240	121	185	756	30	52
Wirtschaftswissen- schaften	a	5 396	183	273	4 855	130	207	541	53	66
	b	3 067	102	201	2 540	63	130	527	39	71
	c	8 463	285	474	7 395	193	337	1 068	92	137
Sozial- und Politik- wissenschaften	a	742	26	60	647	21	51	95	5	9
	b	757	47	94	639	39	77	118	8	17
	c	1 499	73	154	1 286	60	128	213	13	26
Rechts-, Wirtschafts- und Sozialwissen- schaften zusammen	a	9 316	284	445	8 351	213	356	965	71	89
	b	6 642	225	420	5 570	161	294	1 072	64	126
	c	15 958	509	865	13 921	374	650	2 037	135	215

Noch: 2. Studierende und Studienanfänger/-innen nach Hochschularten, Hochschulen, Fächergruppen und Studienbereichen

Fächergruppe Studienbereich a = männlich b = weiblich c = Insgesamt		Studierende			Deutsche Studierende			Ausländische Studierende		
		insgesamt	darunter im ersten		insgesamt	darunter im ersten		insgesamt	darunter im ersten	
			Hochschul-	Fach-		Hochschul-	Fach-		Hochschul-	Fach-
			semester			semester			semester	
noch: Universitäten (U), technische Hochschule, Sporthochschule, Fernuniversität										
noch: U Köln										
Mathematik, Naturwissenschaften										
Mathematik	a	1 176	30	153	1 082	25	127	94	5	26
	b	983	28	136	892	26	118	91	2	18
	c	2 159	58	289	1 974	51	245	185	7	44
Informatik	a	3	–	–	2	–	–	1	–	–
	b	–	–	–	–	–	–	–	–	–
	c	3	–	–	2	–	–	1	–	–
Physik	a	737	24	56	684	22	50	53	2	6
	b	233	3	31	214	2	28	19	1	3
	c	970	27	87	898	24	78	72	3	9
Chemie	a	785	26	53	701	20	46	84	6	7
	b	576	19	67	487	13	46	89	6	21
	c	1 361	45	120	1 188	33	92	173	12	28
Biologie	a	930	25	40	815	13	26	115	12	14
	b	1 275	43	77	1 158	33	67	117	10	10
	c	2 205	68	117	1 973	46	93	232	22	24
Geographie	a	697	32	74	666	27	66	31	5	8
	b	567	21	53	526	21	49	41	–	4
	c	1 264	53	127	1 192	48	115	72	5	12
Geowissenschaften	a	816	38	81	780	36	77	36	2	4
	b	644	30	72	617	30	69	27	–	3
	c	1 460	68	153	1 397	66	146	63	2	7
Mathematik, Natur- wissenschaften zusammen	a	5 144	175	457	4 730	143	392	414	32	65
	b	4 278	144	436	3 894	125	377	384	19	59
	c	9 422	319	893	8 624	268	769	798	51	124
Humanmedizin										
Allgemeine Medizin	a	1 354	48	75	1 169	41	62	185	7	13
	b	1 645	53	95	1 423	45	81	222	8	14
	c	2 999	101	170	2 592	86	143	407	15	27
Zahnmedizin	a	203	1	1	170	–	–	33	1	1
	b	227	–	–	185	–	–	42	–	–
	c	430	1	1	355	–	–	75	1	1
Humanmedizin zusammen	a	1 557	49	76	1 339	41	62	218	8	14
	b	1 872	53	95	1 608	45	81	264	8	14
	c	3 429	102	171	2 947	86	143	482	16	28
Kunst, Kunstwissenschaft										
Kunstgeschichte	a	125	1	1	114	–	–	11	1	1
	b	458	1	–	407	1	–	51	–	–
	c	583	2	1	521	1	–	62	1	1
Kunst, Design, Gestaltung	a	33	1	1	28	1	1	5	–	–
	b	257	14	35	238	14	33	19	–	2
	c	290	15	36	266	15	34	24	–	2
Musikwissenschaft	a	466	14	33	432	13	31	34	1	2
	b	344	10	37	296	7	32	48	3	5
	c	810	24	70	728	20	63	82	4	7

Noch: 2. Studierende und Studienanfänger/-innen nach Hochschularten, Hochschulen, Fächergruppen und Studienbereichen

Fächergruppe Studienbereich a = männlich b = weiblich c = Insgesamt	Studierende			Deutsche Studierende			Ausländische Studierende		
	insgesamt	darunter im ersten		insgesamt	darunter im ersten		insgesamt	darunter im ersten	
		Hochschul-	Fach-		Hochschul-	Fach-		Hochschul-	Fach-
		semester			semester			semester	

noch: **Universitäten (U), technische Hochschule, Sporthochschule, Fernuniversität**

noch: **U Köln**

noch: Kunst, Kunstwissenschaft

Musik	a	50	–	–	50	–	–	–	–	–
	b	101	1	5	99	1	5	2	–	–
	c	151	1	5	149	1	5	2	–	–
Theater, Film, Fernsehen	a	173	1	2	158	–	–	15	1	2
	b	314	–	–	266	–	–	48	–	–
	c	487	1	2	424	–	–	63	1	2
Kunst, Kunstwissen- schaft zusammen	a	847	17	37	782	14	32	65	3	5
	b	1 474	26	77	1 306	23	70	168	3	7
	c	2 321	43	114	2 088	37	102	233	6	12
Hochschule insgesamt	a	25 213	767	1 643	22 920	629	1 426	2 293	138	217
	b	31 057	928	2 248	27 520	762	1 867	3 537	166	381
	c	56 270	1 695	3 891	50 440	1 391	3 293	5 830	304	598

Deutsche Sporthochschule Köln

Sport

Sport	a	3 301	147	263	2 979	100	209	322	47	54
	b	1 807	70	135	1 684	40	103	123	30	32
	c	5 108	217	398	4 663	140	312	445	77	86
Sport zusammen	a	3 301	147	263	2 979	100	209	322	47	54
	b	1 807	70	135	1 684	40	103	123	30	32
	c	5 108	217	398	4 663	140	312	445	77	86
Hochschule insgesamt	a	3 301	147	263	2 979	100	209	322	47	54
	b	1 807	70	135	1 684	40	103	123	30	32
	c	5 108	217	398	4 663	140	312	445	77	86

U Münster

Sprach- und Kulturwissenschaften

Evangelische Theologie	a	219	5	10	189	3	8	30	2	2
	b	254	3	20	238	3	20	16	–	–
	c	473	8	30	427	6	28	46	2	2
Katholische Theologie	a	504	10	31	464	7	27	40	3	4
	b	495	12	46	481	11	45	14	1	1
	c	999	22	77	945	18	72	54	4	5
Philosophie	a	343	8	31	323	5	28	20	3	3
	b	231	11	38	204	5	29	27	6	9
	c	574	19	69	527	10	57	47	9	12
Psychologie	a	191	–	3	181	–	3	10	–	–
	b	604	–	8	572	–	8	32	–	–
	c	795	–	11	753	–	11	42	–	–
Erziehungswissen- schaften	a	542	6	21	511	3	18	31	3	3
	b	1 400	33	90	1 298	25	83	102	8	7
	c	1 942	39	111	1 809	28	101	133	11	10

Noch: 2. Studierende und Studienanfänger/-innen nach Hochschularten, Hochschulen, Fächergruppen und Studienbereichen

Fächergruppe Studienbereich a = männlich b = weiblich c = Insgesamt		Studierende			Deutsche Studierende			Ausländische Studierende		
		insgesamt	darunter im ersten		insgesamt	darunter im ersten		insgesamt	darunter im ersten	
			Hochschul-	Fach-		Hochschul-	Fach-		Hochschul-	Fach-
			semester			semester			semester	
noch: Universitäten (U), technische Hochschule, Sporthochschule, Fernuniversität										
noch: U Münster										
noch: Sprach- und Kulturwissenschaften										
Geschichte	a	1 202	42	111	1 139	30	91	63	12	20
	b	859	26	70	793	14	57	66	12	13
	c	2 061	68	181	1 932	44	148	129	24	33
Allgemeine Philologie	a	378	2	6	353	2	6	25	–	–
	b	648	7	18	606	5	16	42	2	2
	c	1 026	9	24	959	7	22	67	2	2
Alte Sprachen	a	111	6	13	104	3	10	7	3	3
	b	125	3	7	118	2	6	7	1	1
	c	236	9	20	222	5	16	14	4	4
Germanistik	a	1 016	40	88	914	26	71	102	14	17
	b	2 761	121	216	2 449	66	149	312	55	67
	c	3 777	161	304	3 363	92	220	414	69	84
Anglistik	a	453	12	20	424	12	20	29	–	–
	b	1 049	34	62	986	27	58	63	7	4
	c	1 502	46	82	1 410	39	78	92	7	4
Romanistik	a	182	9	26	159	8	21	23	1	5
	b	612	30	83	531	21	69	81	9	14
	c	794	39	109	690	29	90	104	10	19
Slawistik	a	24	1	1	16	–	–	8	1	1
	b	97	–	–	66	–	–	31	–	–
	c	121	1	1	82	–	–	39	1	1
Ostasiatische Philologie	a	36	2	6	34	2	5	2	–	1
	b	32	1	3	27	–	2	5	1	1
	c	68	3	9	61	2	7	7	1	2
Sonstige Sprach- und Kulturwissen- schaften	a	160	4	12	124	2	8	36	2	4
	b	251	10	19	207	5	15	44	5	4
	c	411	14	31	331	7	23	80	7	8
Sprach- und Kultur- wissenschaften zusammen	a	5 361	147	379	4 935	103	316	426	44	63
	b	9 418	291	680	8 576	184	557	842	107	123
	c	14 779	438	1 059	13 511	287	873	1 268	151	186
Sport										
Sport	a	391	8	19	387	8	19	4	–	–
	b	362	2	7	354	2	7	8	–	–
	c	753	10	26	741	10	26	12	–	–
Sport zusammen	a	391	8	19	387	8	19	4	–	–
	b	362	2	7	354	2	7	8	–	–
	c	753	10	26	741	10	26	12	–	–
Rechts-, Wirtschafts- und Sozialwissenschaften										
Rechtswissenschaft	a	2 716	57	73	2 573	51	64	143	6	9
	b	2 223	44	65	2 034	24	38	189	20	27
	c	4 939	101	138	4 607	75	102	332	26	36
Wirtschaftswissen- schaften	a	2 875	124	211	2 696	111	192	179	13	19
	b	1 409	60	95	1 205	41	70	204	19	25
	c	4 284	184	306	3 901	152	262	383	32	44

Noch: 2. Studierende und Studienanfänger/-innen nach Hochschularten, Hochschulen, Fächergruppen und Studienbereichen

Fächergruppe Studienbereich a = männlich b = weiblich c = Insgesamt	Studierende			Deutsche Studierende			Ausländische Studierende		
	insgesamt	darunter im ersten		insgesamt	darunter im ersten		insgesamt	darunter im ersten	
		Hochschul-	Fach-		Hochschul-	Fach-		Hochschul-	Fach-
		semester			semester			semester	

noch: **Universitäten (U), technische Hochschule, Sporthochschule, Fernuniversität**

noch: **U Münster**

noch: **Rechts-, Wirtschafts- und Sozialwissenschaften**

Sozial- und Politik- wissenschaften	a	1 330	24	56	1 186	22	53	144	2	3
	b	961	29	52	811	21	43	150	8	9
	c	2 291	53	108	1 997	43	96	294	10	12
Rechts-, Wirtschafts- und Sozialwissen- schaften zusammen	a	6 921	205	340	6 455	184	309	466	21	31
	b	4 593	133	212	4 050	86	151	543	47	61
	c	11 514	338	552	10 505	270	460	1 009	68	92

Mathematik, Naturwissenschaften

Pharmazie	a	220	25	29	199	23	27	21	2	2
	b	601	35	48	568	28	41	33	7	7
	c	821	60	77	767	51	68	54	9	9
Mathematik	a	937	2	4	873	–	1	64	2	3
	b	787	3	8	758	1	5	29	2	3
	c	1 724	5	12	1 631	1	6	93	4	6
Informatik	a	875	5	2	815	1	1	60	4	1
	b	98	1	1	71	–	–	27	1	1
	c	973	6	3	886	1	1	87	5	2
Astronomie	a	6	–	–	5	–	–	1	–	–
	b	1	–	–	1	–	–	–	–	–
	c	7	–	–	6	–	–	1	–	–
Physik	a	656	22	64	616	13	44	40	9	20
	b	135	3	23	124	1	17	11	2	6
	c	791	25	87	740	14	61	51	11	26
Chemie	a	783	30	60	693	22	45	90	8	15
	b	492	14	36	437	9	28	55	5	8
	c	1 275	44	96	1 130	31	73	145	13	23
Biologie	a	804	6	13	751	–	9	53	6	4
	b	1 332	18	29	1 287	17	28	45	1	1
	c	2 136	24	42	2 038	17	37	98	7	5
Geographie	a	683	10	16	660	7	13	23	3	3
	b	305	4	5	295	3	5	10	1	–
	c	988	14	21	955	10	18	33	4	3
Geowissenschaften	a	247	8	10	234	8	10	13	–	–
	b	132	–	8	124	–	8	8	–	–
	c	379	8	18	358	8	18	21	–	–
Ökologie	a	237	–	–	229	–	–	8	–	–
	b	234	–	–	223	–	–	11	–	–
	c	471	–	–	452	–	–	19	–	–
Mathematik, Natur- wissenschaften zusammen	a	5 448	108	198	5 075	74	150	373	34	48
	b	4 117	78	158	3 888	59	132	229	19	26
	c	9 565	186	356	8 963	133	282	602	53	74

Humanmedizin

Allgemeine Medizin	a	1 187	54	64	1 037	45	58	150	9	6
	b	1 280	47	73	1 178	40	67	102	7	6
	c	2 467	101	137	2 215	85	125	252	16	12

**Noch: 2. Studierende und Studienanfänger/-innen nach Hochschularten, Hochschulen,
Fächergruppen und Studienbereichen**

Fächergruppe Studienbereich a = männlich b = weiblich c = Insgesamt		Studierende			Deutsche Studierende			Ausländische Studierende		
		insgesamt	darunter im ersten		insgesamt	darunter im ersten		insgesamt	darunter im ersten	
			Hochschul-	Fach-		Hochschul-	Fach-		Hochschul-	Fach-
			semester			semester			semester	
noch: Universitäten (U), technische Hochschule, Sporthochschule, Fernuniversität										
noch: U Münster										
noch: Humanmedizin										
Zahnmedizin	a	341	17	22	305	17	22	36	–	–
	b	381	17	27	338	14	24	43	3	3
	c	722	34	49	643	31	46	79	3	3
Humanmedizin zusammen	a	1 528	71	86	1 342	62	80	186	9	6
	b	1 661	64	100	1 516	54	91	145	10	9
	c	3 189	135	186	2 858	116	171	331	19	15
Agrar-, Forst- und Ernährungswissenschaften										
Haushalts- und Ernährungswissen- schaften	a	5	–	2	5	–	2	–	–	–
	b	42	3	9	40	2	8	2	1	1
	c	47	3	11	45	2	10	2	1	1
Agrar-, Forst- und Ernährungswissen- schaften zusammen	a	5	–	2	5	–	2	–	–	–
	b	42	3	9	40	2	8	2	1	1
	c	47	3	11	45	2	10	2	1	1
Ingenieurwissenschaften										
Ingenieurwissen- schaften und Technik (allgemein)	a	49	2	7	48	2	7	1	–	–
	b	19	1	2	19	1	2	–	–	–
	c	68	3	9	67	3	9	1	–	–
Ingenieurwissen- schaften zusammen	a	49	2	7	48	2	7	1	–	–
	b	19	1	2	19	1	2	–	–	–
	c	68	3	9	67	3	9	1	–	–
Kunst, Kunstwissenschaft										
Kunstgeschichte	a	84	1	3	80	1	3	4	–	–
	b	348	8	20	320	8	18	28	–	2
	c	432	9	23	400	9	21	32	–	2
Kunst, Design, Gestaltung	a	–	–	–	–	–	–	–	–	–
	b	56	–	–	55	–	–	1	–	–
	c	56	–	–	55	–	–	1	–	–
Musikwissenschaft	a	90	–	1	82	–	1	8	–	–
	b	65	–	–	52	–	–	13	–	–
	c	155	–	1	134	–	1	21	–	–
Musik	a	62	1	4	59	1	4	3	–	–
	b	160	–	7	148	–	7	12	–	–
	c	222	1	11	207	1	11	15	–	–
Kunst, Kunstwissen- schaft zusammen	a	236	2	8	221	2	8	15	–	–
	b	629	8	27	575	8	25	54	–	2
	c	865	10	35	796	10	33	69	–	2
Hochschule insgesamt	a	19 939	543	1 039	18 468	435	891	1 471	108	148
	b	20 841	580	1 195	19 018	396	973	1 823	184	222
	c	40 780	1 123	2 234	37 486	831	1 864	3 294	292	370

Noch: 2. Studierende und Studienanfänger/-innen nach Hochschularten, Hochschulen, Fächergruppen und Studienbereichen

Fächergruppe Studienbereich a = männlich b = weiblich c = Insgesamt	Studierende			Deutsche Studierende			Ausländische Studierende		
	insgesamt	darunter im ersten		insgesamt	darunter im ersten		insgesamt	darunter im ersten	
		Hochschul-	Fach-		Hochschul-	Fach-		Hochschul-	Fach-
		semester			semester			semester	

noch: **Universitäten (U), technische Hochschule, Sporthochschule, Fernuniversität**

U Paderborn

Sprach- und Kulturwissenschaften

Evangelische Theologie	a	12	–	–	11	–	–	1	–	–
	b	30	–	1	30	–	1	–	–	–
	c	42	–	1	41	–	1	1	–	–
Katholische Theologie	a	28	1	2	27	1	2	1	–	–
	b	84	1	5	83	1	5	1	–	–
	c	112	2	7	110	2	7	2	–	–
Philosophie	a	23	–	–	23	–	–	–	–	–
	b	22	–	–	20	–	–	2	–	–
	c	45	–	–	43	–	–	2	–	–
Erziehungswissenschaften	a	131	3	8	127	3	8	4	–	–
	b	348	4	13	318	2	12	30	2	1
	c	479	7	21	445	5	20	34	2	1
Geschichte	a	137	5	13	132	3	11	5	2	2
	b	174	4	19	170	4	19	4	–	–
	c	311	9	32	302	7	30	9	2	2
Allgemeine Philologie	a	46	–	–	44	–	–	2	–	–
	b	98	–	1	93	–	1	5	–	–
	c	144	–	1	137	–	1	7	–	–
Germanistik	a	350	11	23	325	7	18	25	4	5
	b	959	24	74	875	13	60	84	11	14
	c	1 309	35	97	1 200	20	78	109	15	19
Anglistik	a	148	6	20	141	6	20	7	–	–
	b	417	15	37	392	8	30	25	7	7
	c	565	21	57	533	14	50	32	7	7
Romanistik	a	31	1	5	24	1	4	7	–	1
	b	126	7	12	107	6	11	19	1	1
	c	157	8	17	131	7	15	26	1	2
Sprach- und Kulturwissenschaften zusammen	a	906	27	71	854	21	63	52	6	8
	b	2 258	55	162	2 088	34	139	170	21	23
	c	3 164	82	233	2 942	55	202	222	27	31

Sport

Sport	a	192	2	8	178	2	8	14	–	–
	b	121	–	5	120	–	5	1	–	–
	c	313	2	13	298	2	13	15	–	–
Sport zusammen	a	192	2	8	178	2	8	14	–	–
	b	121	–	5	120	–	5	1	–	–
	c	313	2	13	298	2	13	15	–	–

Rechts-, Wirtschafts- und Sozialwissenschaften

Wirtschaftswissenschaften	a	2 427	19	34	2 210	12	27	217	7	7
	b	1 514	26	32	1 298	13	25	216	13	7
	c	3 941	45	66	3 508	25	52	433	20	14
Sozial- und Politikwissenschaften	a	12	–	–	11	–	–	1	–	–
	b	6	–	–	6	–	–	–	–	–
	c	18	–	–	17	–	–	1	–	–

Noch: 2. Studierende und Studienanfänger/-innen nach Hochschularten, Hochschulen, Fächergruppen und Studienbereichen

Fächergruppe Studienbereich a = männlich b = weiblich c = Insgesamt	Studierende			Deutsche Studierende			Ausländische Studierende		
	insgesamt	darunter im ersten		insgesamt	darunter im ersten		insgesamt	darunter im ersten	
		Hochschul-	Fach-		Hochschul-	Fach-		Hochschul-	Fach-
		semester			semester			semester	

noch: **Universitäten (U), technische Hochschule, Sporthochschule, Fernuniversität**

noch: **U Paderborn**

noch: **Rechts-, Wirtschafts- und Sozialwissenschaften**

Rechts-, Wirtschafts- und Sozialwissenschaften zusammen	a	2 439	19	34	2 221	12	27	218	7	7
	b	1 520	26	32	1 304	13	25	216	13	7
	c	3 959	45	66	3 525	25	52	434	20	14

Mathematik, Naturwissenschaften

Mathematik	a	241	4	12	234	4	12	7	–	–
	b	250	8	21	238	6	19	12	2	2
	c	491	12	33	472	10	31	19	2	2
Informatik	a	1 515	13	23	1 358	4	16	157	9	7
	b	190	2	3	150	–	1	40	2	2
	c	1 705	15	26	1 508	4	17	197	11	9
Physik	a	181	8	15	167	5	12	14	3	3
	b	41	2	5	37	2	5	4	–	–
	c	222	10	20	204	7	17	18	3	3
Chemie	a	210	6	14	174	3	11	36	3	3
	b	102	9	12	72	3	6	30	6	6
	c	312	15	26	246	6	17	66	9	9
Biologie	a	11	–	–	11	–	–	–	–	–
	b	50	–	2	50	–	2	–	–	–
	c	61	–	2	61	–	2	–	–	–
Geographie	a	152	–	–	122	–	–	30	–	–
	b	313	–	–	270	–	–	43	–	–
	c	465	–	–	392	–	–	73	–	–
Mathematik, Naturwissenschaften zusammen	a	2 310	31	64	2 066	16	51	244	15	13
	b	946	21	43	817	11	33	129	10	10
	c	3 256	52	107	2 883	27	84	373	25	23

Agrar-, Forst- und Ernährungswissenschaften

Haushalts- und Ernährungswissenschaften	a	3	–	–	3	–	–	–	–	–
	b	12	–	2	12	–	2	–	–	–
	c	15	–	2	15	–	2	–	–	–
Agrar-, Forst- und Ernährungswissenschaften zusammen	a	3	–	–	3	–	–	–	–	–
	b	12	–	2	12	–	2	–	–	–
	c	15	–	2	15	–	2	–	–	–

Ingenieurwissenschaften

Maschinenbau	a	990	13	10	892	4	6	98	9	4
	b	115	3	2	98	–	1	17	3	1
	c	1 105	16	12	990	4	7	115	12	5
Elektrotechnik	a	503	3	5	427	1	3	76	2	2
	b	30	–	1	15	–	–	15	–	1
	c	533	3	6	442	1	3	91	2	3
Ingenieurwissenschaften zusammen	a	1 493	16	15	1 319	5	9	174	11	6
	b	145	3	3	113	–	1	32	3	2
	c	1 638	19	18	1 432	5	10	206	14	8

Noch: 2. Studierende und Studienanfänger/-innen nach Hochschularten, Hochschulen, Fächergruppen und Studienbereichen

Fächergruppe Studienbereich a = männlich b = weiblich c = Insgesamt	Studierende			Deutsche Studierende			Ausländische Studierende		
	insgesamt	darunter im ersten		insgesamt	darunter im ersten		insgesamt	darunter im ersten	
		Hochschul-	Fach-		Hochschul-	Fach-		Hochschul-	Fach-
		semester			semester			semester	

noch: **Universitäten (U), technische Hochschule, Sporthochschule, Fernuniversität**

noch: **U Paderborn**

Kunst, Kunstwissenschaft

Kunst, Design, Gestaltung	a	22	–	1	22	–	1	–	–	–
	b	153	3	15	148	2	13	5	1	2
	c	175	3	16	170	2	14	5	1	2
Musikwissenschaft	a	105	–	1	99	–	1	6	–	–
	b	77	2	3	72	2	3	5	–	–
	c	182	2	4	171	2	4	11	–	–
Musik	a	9	–	–	9	–	–	–	–	–
	b	36	1	1	36	1	1	–	–	–
	c	45	1	1	45	1	1	–	–	–
Kunst, Kunstwissen- schaft zusammen	a	136	–	2	130	–	2	6	–	–
	b	266	6	19	256	5	17	10	1	2
	c	402	6	21	386	5	19	16	1	2
Hochschule insgesamt	a	7 479	95	194	6 771	56	160	708	39	34
	b	5 268	111	266	4 710	63	222	558	48	44
	c	12 747	206	460	11 481	119	382	1 266	87	78

U Siegen

Sprach- und Kulturwissenschaften

Evangelische Theologie	a	13	–	1	13	–	1	–	–	–
	b	61	3	11	60	3	10	1	–	1
	c	74	3	12	73	3	11	1	–	1
Katholische Theologie	a	13	–	1	12	–	–	1	–	1
	b	20	4	4	20	4	4	–	–	–
	c	33	4	5	32	4	4	1	–	1
Philosophie	a	34	2	8	29	2	8	5	–	–
	b	23	1	3	19	1	3	4	–	–
	c	57	3	11	48	3	11	9	–	–
Psychologie	a	2	–	–	2	–	–	–	–	–
	b	1	–	–	1	–	–	–	–	–
	c	3	–	–	3	–	–	–	–	–
Erziehungswissen- schaften	a	394	24	35	380	20	30	14	4	5
	b	858	50	70	806	44	61	52	6	9
	c	1 252	74	105	1 186	64	91	66	10	14
Geschichte	a	91	2	9	84	2	9	7	–	–
	b	73	3	16	68	1	14	5	2	2
	c	164	5	25	152	3	23	12	2	2
Allgemeine Philologie	a	39	2	5	38	2	5	1	–	–
	b	78	4	8	72	3	7	6	1	1
	c	117	6	13	110	5	12	7	1	1
Germanistik	a	419	6	14	374	4	12	45	2	2
	b	975	34	65	844	16	40	131	18	25
	c	1 394	40	79	1 218	20	52	176	20	27
Anglistik	a	115	8	19	106	8	18	9	–	1
	b	361	23	46	331	20	40	30	3	6
	c	476	31	65	437	28	58	39	3	7

Noch: 2. Studierende und Studienanfänger/-innen nach Hochschularten, Hochschulen, Fächergruppen und Studienbereichen

Fächergruppe Studienbereich a = männlich b = weiblich c = Insgesamt	Studierende			Deutsche Studierende			Ausländische Studierende		
	insgesamt	darunter im ersten		insgesamt	darunter im ersten		insgesamt	darunter im ersten	
		Hochschul-	Fach-		Hochschul-	Fach-		Hochschul-	Fach-
		semester			semester			semester	

noch: **Universitäten (U), technische Hochschule, Sporthochschule, Fernuniversität**

noch: **U Siegen**

Sprach- und Kulturwissenschaften

Romanistik	a	15	–	1	14	–	1	1	–	–
	b	63	2	3	55	2	3	8	–	–
	c	78	2	4	69	2	4	9	–	–
Sprach- und Kultur-	a	1 135	44	93	1 052	38	84	83	6	9
wissenschaften	b	2 513	124	226	2 276	94	182	237	30	44
zusammen	c	3 648	168	319	3 328	132	266	320	36	53

Rechts-, Wirtschafts- und Sozialwissenschaften

Wirtschaftswissen-	a	1 660	75	110	1 437	61	91	223	14	19
schaften	b	877	46	65	702	35	48	175	11	17
	c	2 537	121	175	2 139	96	139	398	25	36
Sozial- und Politik-	a	193	1	7	160	1	7	33	–	–
wissenschaften	b	161	3	8	136	1	4	25	2	4
	c	354	4	15	296	2	11	58	2	4
Rechts-, Wirtschafts-	a	1 853	76	117	1 597	62	98	256	14	19
und Sozialwissen-	b	1 038	49	73	838	36	52	200	13	21
schaften zusammen	c	2 891	125	190	2 435	98	150	456	27	40

Mathematik, Naturwissenschaften

Mathematik	a	191	11	22	180	8	19	11	3	3
	b	135	5	10	126	4	9	9	1	1
	c	326	16	32	306	12	28	20	4	4
Informatik	a	2	–	1	2	–	1	–	–	–
	b	1	–	–	–	–	–	1	–	–
	c	3	–	1	2	–	1	1	–	–
Physik	a	199	7	8	149	6	7	50	1	1
	b	39	1	2	22	1	2	17	–	–
	c	238	8	10	171	7	9	67	1	1
Chemie	a	163	10	17	119	5	11	44	5	6
	b	68	4	7	38	1	3	30	3	4
	c	231	14	24	157	6	14	74	8	10
Biologie	a	53	8	12	53	8	12	–	–	–
	b	288	15	31	283	15	30	5	–	1
	c	341	23	43	336	23	42	5	–	1
Mathematik, Natur-	a	608	36	60	503	27	50	105	9	10
wissenschaften	b	531	25	50	469	21	44	62	4	6
zusammen	c	1 139	61	110	972	48	94	167	13	16

Ingenieurwissenschaften

Architektur	a	317	–	–	299	–	–	18	–	–
	b	218	1	1	198	–	–	20	1	1
	c	535	1	1	497	–	–	38	1	1
Bauingenieurwesen	a	323	–	–	297	–	–	26	–	–
	b	71	–	1	68	–	–	3	–	1
	c	394	–	1	365	–	–	29	–	1

Noch: 2. Studierende und Studienanfänger/-innen nach Hochschularten, Hochschulen, Fächergruppen und Studienbereichen

Fächergruppe Studienbereich a = männlich b = weiblich c = Insgesamt	Studierende			Deutsche Studierende			Ausländische Studierende		
	insgesamt	darunter im ersten		insgesamt	darunter im ersten		insgesamt	darunter im ersten	
		Hochschul-	Fach-		Hochschul-	Fach-		Hochschul-	Fach-
		semester			semester			semester	

noch: **Universitäten (U), technische Hochschule, Sporthochschule, Fernuniversität**

noch: **U Siegen**

noch: Ingenieurwissenschaften

Maschinenbau	a	804	10	28	725	7	22	79	3	6
	b	76	1	7	68	1	6	8	–	1
	c	880	11	35	793	8	28	87	3	7
Elektrotechnik	a	960	17	36	746	4	18	214	13	18
	b	84	2	8	51	–	4	33	2	4
	c	1 044	19	44	797	4	22	247	15	22
Ingenieurwissen- schaften zusammen	a	2 404	27	64	2 067	11	40	337	16	24
	b	449	4	17	385	1	10	64	3	7
	c	2 853	31	81	2 452	12	50	401	19	31

Kunst, Kunstwissenschaft

Kunst, Design, Gestaltung	a	22	2	3	19	1	2	3	1	1
	b	86	–	7	79	–	7	7	–	–
	c	108	2	10	98	1	9	10	1	1
Musik	a	23	1	4	22	1	4	1	–	–
	b	44	1	5	41	1	5	3	–	–
	c	67	2	9	63	2	9	4	–	–
Kunst, Kunstwissen- schaft zusammen	a	45	3	7	41	2	6	4	1	1
	b	130	1	12	120	1	12	10	–	–
	c	175	4	19	161	3	18	14	1	1
Hochschule insgesamt	a	6 045	186	341	5 260	140	278	785	46	63
	b	4 661	203	378	4 088	153	300	573	50	78
	c	10 706	389	719	9 348	293	578	1 358	96	141

U Wuppertal

Sprach- und Kulturwissenschaften

Evangelische Theologie	a	20	–	–	20	–	–	–	–	–
	b	76	1	3	75	1	3	1	–	–
	c	96	1	3	95	1	3	1	–	–
Katholische Theologie	a	5	–	–	5	–	–	–	–	–
	b	42	–	–	42	–	–	–	–	–
	c	47	–	–	47	–	–	–	–	–
Philosophie	a	149	5	17	121	4	16	28	1	1
	b	119	3	8	107	2	6	12	1	2
	c	268	8	25	228	6	22	40	2	3
Psychologie	a	144	–	3	137	–	3	7	–	–
	b	404	–	–	382	–	–	22	–	–
	c	548	–	3	519	–	3	29	–	–
Erziehungswissen- schaften	a	96	–	2	91	–	2	5	–	–
	b	321	–	9	302	–	8	19	–	1
	c	417	–	11	393	–	10	24	–	1
Geschichte	a	170	8	17	159	7	14	11	1	3
	b	218	10	20	200	8	17	18	2	3
	c	388	18	37	359	15	31	29	3	6

Noch: 2. Studierende und Studienanfänger/-innen nach Hochschularten, Hochschulen, Fächergruppen und Studienbereichen

Fächergruppe Studienbereich a = männlich b = weiblich c = Insgesamt		Studierende			Deutsche Studierende			Ausländische Studierende		
		insgesamt	darunter im ersten		insgesamt	darunter im ersten		insgesamt	darunter im ersten	
			Hochschul-	Fach-		Hochschul-	Fach-		Hochschul-	Fach-
			semester			semester			semester	
noch: Universitäten (U), technische Hochschule, Sporthochschule, Fernuniversität										
noch: U Wuppertal										
noch: Sprach- und Kulturwissenschaften										
Allgemeine Philologie	a	31	–	2	24	–	1	7	–	1
	b	80	–	4	58	–	4	22	–	–
	c	111	–	6	82	–	5	29	–	1
Germanistik	a	175	3	11	157	3	10	18	–	1
	b	670	20	56	588	17	50	82	3	6
	c	845	23	67	745	20	60	100	3	7
Anglistik	a	118	6	14	109	5	13	9	1	1
	b	459	29	59	420	27	53	39	2	6
	c	577	35	73	529	32	66	48	3	7
Romanistik	a	32	–	1	26	–	1	6	–	–
	b	89	1	7	79	1	6	10	–	1
	c	121	1	8	105	1	7	16	–	1
Sprach- und Kultur- wissenschaften zusammen	a	940	22	67	849	19	60	91	3	7
	b	2 478	64	166	2 253	56	147	225	8	19
	c	3 418	86	233	3 102	75	207	316	11	26
Sport										
Sport	a	115	5	12	114	5	12	1	–	–
	b	136	5	10	134	5	9	2	–	1
	c	251	10	22	248	10	21	3	–	1
Sport zusammen	a	115	5	12	114	5	12	1	–	–
	b	136	5	10	134	5	9	2	–	1
	c	251	10	22	248	10	21	3	–	1
Rechts-, Wirtschafts- und Sozialwissenschaften										
Wirtschaftswissen- schaften	a	1 957	93	164	1 584	72	127	373	21	37
	b	1 245	84	138	941	52	99	304	32	39
	c	3 202	177	302	2 525	124	226	677	53	76
Sozial- und Politik- wissenschaften	a	437	6	9	400	6	9	37	–	–
	b	360	–	3	316	–	3	44	–	–
	c	797	6	12	716	6	12	81	–	–
Rechts-, Wirtschafts- und Sozialwissen- schaften zusammen	a	2 394	99	173	1 984	78	136	410	21	37
	b	1 605	84	141	1 257	52	102	348	32	39
	c	3 999	183	314	3 241	130	238	758	53	76
Mathematik, Naturwissenschaften										
Mathematik	a	295	6	19	271	5	17	24	1	2
	b	178	4	17	161	3	13	17	1	4
	c	473	10	36	432	8	30	41	2	6
Physik	a	204	3	10	186	2	9	18	1	1
	b	47	–	1	45	–	1	2	–	–
	c	251	3	11	231	2	10	20	1	1
Chemie	a	206	13	20	180	11	17	26	2	3
	b	136	11	16	104	9	12	32	2	4
	c	342	24	36	284	20	29	58	4	7

Noch: **2. Studierende und Studienanfänger/-innen nach Hochschularten, Hochschulen, Fächergruppen und Studienbereichen**

Fächergruppe Studienbereich a = männlich b = weiblich c = Insgesamt		Studierende			Deutsche Studierende			Ausländische Studierende		
		insgesamt	darunter im ersten		insgesamt	darunter im ersten		insgesamt	darunter im ersten	
			Hochschul-	Fach-		Hochschul-	Fach-		Hochschul-	Fach-
noch: Universitäten (U), technische Hochschule, Sporthochschule, Fernuniversität										
noch: U Wuppertal										
noch: Mathematik, Naturwissenschaften										
Biologie	a	17	–	2	16	–	2	1	–	–
	b	118	–	2	117	–	2	1	–	–
	c	135	–	4	133	–	4	2	–	–
Geographie	a	1	–	–	1	–	–	–	–	–
	b	–	–	–	–	–	–	–	–	–
	c	1	–	–	1	–	–	–	–	–
Mathematik, Natur- wissenschaften zusammen	a	723	22	51	654	18	45	69	4	6
	b	479	15	36	427	12	28	52	3	8
	c	1 202	37	87	1 081	30	73	121	7	14
Ingenieurwissenschaften										
Ingenieurwissen- schaften und Technik (allgemein)	a	570	1	9	513	–	4	57	1	5
	b	77	1	1	66	–	–	11	1	1
	c	647	2	10	579	–	4	68	2	6
Architektur	a	306	–	–	270	–	–	36	–	–
	b	281	–	2	254	–	1	27	–	1
	c	587	–	2	524	–	1	63	–	1
Bauingenieurwesen	a	694	1	4	534	–	3	160	1	1
	b	224	–	2	195	–	2	29	–	–
	c	918	1	6	729	–	5	189	1	1
Maschinenbau	a	280	–	1	256	–	–	24	–	1
	b	15	–	–	12	–	–	3	–	–
	c	295	–	1	268	–	–	27	–	1
Elektrotechnik	a	1 025	38	69	748	23	37	277	15	32
	b	98	8	14	62	2	6	36	6	8
	c	1 123	46	83	810	25	43	313	21	40
Druckereitechnik	a	247	1	1	216	–	–	31	1	1
	b	107	–	–	103	–	–	4	–	–
	c	354	1	1	319	–	–	35	1	1
Ingenieurwissen- schaften zusammen	a	3 122	41	84	2 537	23	44	585	18	40
	b	802	9	19	692	2	9	110	7	10
	c	3 924	50	103	3 229	25	53	695	25	50
Kunst, Kunstwissenschaft										
Kunst, Design, Gestaltung	a	350	6	19	311	5	17	39	1	2
	b	407	11	23	377	9	22	30	2	1
	c	757	17	42	688	14	39	69	3	3
Musik	a	8	–	–	8	–	–	–	–	–
	b	43	–	1	42	–	1	1	–	–
	c	51	–	1	50	–	1	1	–	–
Kunst, Kunstwissen- schaft zusammen	a	358	6	19	319	5	17	39	1	2
	b	450	11	24	419	9	23	31	2	1
	c	808	17	43	738	14	40	70	3	3
Hochschule insgesamt	a	7 652	195	406	6 457	148	314	1 195	47	92
	b	5 950	188	396	5 182	136	318	768	52	78
	c	13 602	383	802	11 639	284	632	1 963	99	170

Noch: 2. Studierende und Studienanfänger/-innen nach Hochschularten, Hochschulen, Fächergruppen und Studienbereichen

Fächergruppe Studienbereich a = männlich b = weiblich c = Insgesamt	Studierende			Deutsche Studierende			Ausländische Studierende		
	insgesamt	darunter im ersten		insgesamt	darunter im ersten		insgesamt	darunter im ersten	
		Hochschul-	Fach-		Hochschul-	Fach-		Hochschul-	Fach-
		semester			semester			semester	

noch: **Universitäten (U), technische Hochschule, Sporthochschule, Fernuniversität**

Private Wiss. Hochschule Witten-Herdecke

Sprach- und Kulturwissenschaften

Philosophie	a	11	–	1	11	–	1	–	–	–
	b	15	–	1	15	–	1	–	–	–
	c	26	–	2	26	–	2	–	–	–
Sprach- und Kultur-	a	11	–	1	11	–	1	–	–	–
wissenschaften	b	15	–	1	15	–	1	–	–	–
zusammen	c	26	–	2	26	–	2	–	–	–

Rechts-, Wirtschafts- und Sozialwissenschaften

Wirtschaftswissen-	a	262	2	3	245	1	3	17	1	–
schaften	b	96	3	2	76	1	2	20	2	–
	c	358	5	5	321	2	5	37	3	–
Sozialwesen	a	45	–	2	43	–	2	2	–	–
	b	96	4	2	86	–	2	10	4	–
	c	141	4	4	129	–	4	12	4	–
Rechts-, Wirtschafts-	a	307	2	5	288	1	5	19	1	–
und Sozialwissen-	b	192	7	4	162	1	4	30	6	–
schaften zusammen	c	499	9	9	450	2	9	49	7	–

Mathematik, Naturwissenschaften

Mathematik	a	3	–	1	2	–	–	1	–	1
	b	–	–	–	–	–	–	–	–	–
	c	3	–	1	2	–	–	1	–	1
Chemie	a	43	–	–	39	–	–	4	–	–
	b	26	–	–	22	–	–	4	–	–
	c	69	–	–	61	–	–	8	–	–
Mathematik, Natur-	a	46	–	1	41	–	–	5	–	1
wissenschaften	b	26	–	–	22	–	–	4	–	–
zusammen	c	72	–	1	63	–	–	9	–	1

Humanmedizin

Allgemeine Medizin	a	122	4	16	113	4	15	9	–	1
	b	206	13	38	199	12	36	7	1	2
	c	328	17	54	312	16	51	16	1	3
Zahnmedizin	a	70	–	–	61	–	–	9	–	–
	b	90	–	–	84	–	–	6	–	–
	c	160	–	–	145	–	–	15	–	–
Humanmedizin	a	192	4	16	174	4	15	18	–	1
zusammen	b	296	13	38	283	12	36	13	1	2
	c	488	17	54	457	16	51	31	1	3

Noch: 2. Studierende und Studienanfänger/-innen nach Hochschularten, Hochschulen, Fächergruppen und Studienbereichen

Fächergruppe Studienbereich a = männlich b = weiblich c = Insgesamt	Studierende			Deutsche Studierende			Ausländische Studierende		
	insgesamt	darunter im ersten		insgesamt	darunter im ersten		insgesamt	darunter im ersten	
		Hochschul-	Fach-		Hochschul-	Fach-		Hochschul-	Fach-
		semester			semester			semester	

noch: **Universitäten (U), technische Hochschule, Sporthochschule, Fernuniversität**

noch: **Private Wiss. Hochschule Witten-Herdecke**

Kunst, Kunstwissenschaft

Musik	a	–	–	–	–	–	–	–	–	–
	b	8	1	3	5	–	2	3	1	1
	c	8	1	3	5	–	2	3	1	1
Kunst, Kunstwissen- schaft zusammen	a	–	–	–	–	–	–	–	–	–
	b	8	1	3	5	–	2	3	1	1
	c	8	1	3	5	–	2	3	1	1
Hochschule insgesamt	a	556	6	23	514	5	21	42	1	2
	b	537	21	46	487	13	43	50	8	3
	c	1 093	27	69	1 001	18	64	92	9	5
Hochschulart insgesamt	a	197 215	5 160	11 477	174 589	3 867	9 600	22 626	1 293	1 877
	b	178 846	5 243	11 709	156 308	3 620	9 423	22 538	1 623	2 286
	c	376 061	10 403	23 186	330 897	7 487	19 023	45 164	2 916	4 163

philosophisch-theologische und kirchliche Hochschulen

Kath. Hochschule für Kirchenmusik St. Gregorius in Aachen (privat)

Kunst, Kunstwissenschaft

Musik	a	22	1	1	22	1	1	–	–	–
	b	8	–	–	7	–	–	1	–	–
	c	30	1	1	29	1	1	1	–	–
Kunst, Kunstwissen- schaft zusammen	a	22	1	1	22	1	1	–	–	–
	b	8	–	–	7	–	–	1	–	–
	c	30	1	1	29	1	1	1	–	–
Hochschule insgesamt	a	22	1	1	22	1	1	–	–	–
	b	8	–	–	7	–	–	1	–	–
	c	30	1	1	29	1	1	1	–	–

Kirchliche Hochschule Bethel (ev.)

Sprach- und Kulturwissenschaften

Evangelische Theologie	a	76	6	6	45	4	4	31	2	2
	b	64	6	8	40	3	4	24	3	4
	c	140	12	14	85	7	8	55	5	6
Sprach- und Kultur- wissenschaften zusammen	a	76	6	6	45	4	4	31	2	2
	b	64	6	8	40	3	4	24	3	4
	c	140	12	14	85	7	8	55	5	6
Hochschule insgesamt	a	76	6	6	45	4	4	31	2	2
	b	64	6	8	40	3	4	24	3	4
	c	140	12	14	85	7	8	55	5	6

Noch: 2. Studierende und Studienanfänger/-innen nach Hochschularten, Hochschulen, Fächergruppen und Studienbereichen

Fächergruppe Studienbereich a = männlich b = weiblich c = Insgesamt	Studierende			Deutsche Studierende			Ausländische Studierende		
	insgesamt	darunter im ersten		insgesamt	darunter im ersten		insgesamt	darunter im ersten	
		Hochschul-	Fach-		Hochschul-	Fach-		Hochschul-	Fach-
		semester			semester			semester	

noch: **philosophisch-theologische und kirchliche Hochschulen**

Phil.-Theol. Hochschule Münster (rk.)

Sprach- und Kulturwissenschaften

Evangelische Theologie	a	48	4	3	35	2	2	13	2	1
	b	20	1	1	15	1	1	5	–	–
	c	68	5	4	50	3	3	18	2	1
Sprach- und Kultur- wissenschaften zusammen	a	48	4	3	35	2	2	13	2	1
	b	20	1	1	15	1	1	5	–	–
	c	68	5	4	50	3	3	18	2	1
Hochschule insgesamt	a	48	4	3	35	2	2	13	2	1
	b	20	1	1	15	1	1	5	–	–
	c	68	5	4	50	3	3	18	2	1

Theologische Fakultät Paderborn (rk.)

Sprach- und Kulturwissenschaften

Katholische Theologie	a	107	1	4	101	1	4	6	–	–
	b	21	–	1	18	–	1	3	–	–
	c	128	1	5	119	1	5	9	–	–
Sprach- und Kultur- wissenschaften zusammen	a	107	1	4	101	1	4	6	–	–
	b	21	–	1	18	–	1	3	–	–
	c	128	1	5	119	1	5	9	–	–
Hochschule insgesamt	a	107	1	4	101	1	4	6	–	–
	b	21	–	1	18	–	1	3	–	–
	c	128	1	5	119	1	5	9	–	–

Phil.-Theol. Hochschule St. Augustin (rk.)

Sprach- und Kulturwissenschaften

Katholische Theologie	a	84	2	2	25	–	1	59	2	1
	b	27	1	3	18	–	2	9	1	1
	c	111	3	5	43	–	3	68	3	2
Sprach- und Kultur- wissenschaften zusammen	a	84	2	2	25	–	1	59	2	1
	b	27	1	3	18	–	2	9	1	1
	c	111	3	5	43	–	3	68	3	2
Hochschule insgesamt	a	84	2	2	25	–	1	59	2	1
	b	27	1	3	18	–	2	9	1	1
	c	111	3	5	43	–	3	68	3	2

Kirchliche Hochschule Wuppertal (ev.)

Sprach- und Kulturwissenschaften

Evangelische Theologie	a	56	2	2	48	2	2	8	–	–
	b	57	3	4	52	3	4	5	–	–
	c	113	5	6	100	5	6	13	–	–

Noch: 2. Studierende und Studienanfänger/-innen nach Hochschularten, Hochschulen, Fächergruppen und Studienbereichen

Fächergruppe Studienbereich a = männlich b = weiblich c = Insgesamt	Studierende			Deutsche Studierende			Ausländische Studierende		
	insgesamt	darunter im ersten		insgesamt	darunter im ersten		insgesamt	darunter im ersten	
		Hochschul-	Fach-		Hochschul-	Fach-		Hochschul-	Fach-
		semester			semester			semester	

noch: **philosophisch-theologische und kirchliche Hochschulen**

noch: **Kirchliche Hochschule Wuppertal (ev.)**

Sprach- und Kulturwissenschaften

Sprach- und Kulturwissenschaften zusammen	a	56	2	2	48	2	2	8	–	–
	b	57	3	4	52	3	4	5	–	–
	c	113	5	6	100	5	6	13	–	–
Hochschule insgesamt	a	56	2	2	48	2	2	8	–	–
	b	57	3	4	52	3	4	5	–	–
	c	113	5	6	100	5	6	13	–	–
Hochschulart insgesamt	a	393	16	18	276	10	14	117	6	4
	b	197	11	17	150	7	12	47	4	5
	c	590	27	35	426	17	26	164	10	9

Kunst- und Musikhochschulen

Hochschule für Musik Detmold in Detmold

Kunst, Kunstwissenschaft

Musik	a	208	10	16	99	2	6	109	8	10
	b	326	25	35	155	7	13	171	18	22
	c	534	35	51	254	9	19	280	26	32
Kunst, Kunstwissenschaft zusammen	a	208	10	16	99	2	6	109	8	10
	b	326	25	35	155	7	13	171	18	22
	c	534	35	51	254	9	19	280	26	32
Hochschule insgesamt	a	208	10	16	99	2	6	109	8	10
	b	326	25	35	155	7	13	171	18	22
	c	534	35	51	254	9	19	280	26	32

Hochschule für Musik Detmold in Dortmund

Kunst, Kunstwissenschaft

Musik	a	89	–	2	38	–	1	51	–	1
	b	122	–	3	61	–	3	61	–	–
	c	211	–	5	99	–	4	112	–	1
Kunst, Kunstwissenschaft zusammen	a	89	–	2	38	–	1	51	–	1
	b	122	–	3	61	–	3	61	–	–
	c	211	–	5	99	–	4	112	–	1
Hochschule insgesamt	a	89	–	2	38	–	1	51	–	1
	b	122	–	3	61	–	3	61	–	–
	c	211	–	5	99	–	4	112	–	1

Hochschule für Musik Detmold in Münster

Kunst, Kunstwissenschaft

Musik	a	75	7	6	34	4	3	41	3	3
	b	133	19	12	57	8	8	76	11	4
	c	208	26	18	91	12	11	117	14	7

Noch: 2. Studierende und Studienanfänger/-innen nach Hochschularten, Hochschulen, Fächergruppen und Studienbereichen

Fächergruppe Studienbereich a = männlich b = weiblich c = Insgesamt		Studierende			Deutsche Studierende			Ausländische Studierende		
		insgesamt	darunter im ersten		insgesamt	darunter im ersten		insgesamt	darunter im ersten	
			Hochschul-	Fach-		Hochschul-	Fach-		Hochschul-	Fach-
			semester			semester			semester	
noch: Kunst- und Musikhochschulen										
noch: Hochschule für Musik Detmold in Münster										
Kunst, Kunstwissenschaft										
Kunst, Kunstwissen- schaft zusammen	a	75	7	6	34	4	3	41	3	3
	b	133	19	12	57	8	8	76	11	4
	c	208	26	18	91	12	11	117	14	7
Hochschule insgesamt	a	75	7	6	34	4	3	41	3	3
	b	133	19	12	57	8	8	76	11	4
	c	208	26	18	91	12	11	117	14	7
Kunstakademie Düsseldorf										
Kunst, Kunstwissenschaft										
Kunst, Design, Gestaltung	a	174	–	1	123	–	1	51	–	–
	b	226	1	2	158	–	1	68	1	1
	c	400	1	3	281	–	2	119	1	1
Kunst, Kunstwissen- schaft zusammen	a	174	–	1	123	–	1	51	–	–
	b	226	1	2	158	–	1	68	1	1
	c	400	1	3	281	–	2	119	1	1
Hochschule insgesamt	a	174	–	1	123	–	1	51	–	–
	b	226	1	2	158	–	1	68	1	1
	c	400	1	3	281	–	2	119	1	1
Robert-Schumann Hochschule Düsseldorf										
Ingenieurwissenschaften										
Elektrotechnik	a	20	1	1	18	–	–	2	1	1
	b	4	–	–	4	–	–	–	–	–
	c	24	1	1	22	–	–	2	1	1
Ingenieurwissen- schaften zusammen	a	20	1	1	18	–	–	2	1	1
	b	4	–	–	4	–	–	–	–	–
	c	24	1	1	22	–	–	2	1	1
Kunst, Kunstwissenschaft										
Musikwissenschaft	a	10	–	–	9	–	–	1	–	–
	b	1	–	–	1	–	–	–	–	–
	c	11	–	–	10	–	–	1	–	–
Musik	a	268	9	9	185	2	5	83	7	4
	b	257	25	17	132	3	6	125	22	11
	c	525	34	26	317	5	11	208	29	15
Kunst, Kunstwissen- schaft zusammen	a	278	9	9	194	2	5	84	7	4
	b	258	25	17	133	3	6	125	22	11
	c	536	34	26	327	5	11	209	29	15
Hochschule insgesamt	a	298	10	10	212	2	5	86	8	5
	b	262	25	17	137	3	6	125	22	11
	c	560	35	27	349	5	11	211	30	16

Noch: 2. Studierende und Studienanfänger/-innen nach Hochschularten, Hochschulen, Fächergruppen und Studienbereichen

Fächergruppe Studienbereich a = männlich b = weiblich c = Insgesamt		Studierende			Deutsche Studierende			Ausländische Studierende		
		insgesamt	darunter im ersten		insgesamt	darunter im ersten		insgesamt	darunter im ersten	
			Hochschul-	Fach-		Hochschul-	Fach-		Hochschul-	Fach-
			semester			semester			semester	
noch: Kunst- und Musikhochschulen										
Folkwang-Hochschule Essen in Bochum										
Kunst, Kunstwissenschaft										
Theater, Film, Fernsehen	a	18	3	4	18	3	4	–	–	–
	b	16	1	4	15	–	3	1	1	1
	c	34	4	8	33	3	7	1	1	1
Kunst, Kunstwissen- schaft zusammen	a	18	3	4	18	3	4	–	–	–
	b	16	1	4	15	–	3	1	1	1
	c	34	4	8	33	3	7	1	1	1
Hochschule insgesamt	a	18	3	4	18	3	4	–	–	–
	b	16	1	4	15	–	3	1	1	1
	c	34	4	8	33	3	7	1	1	1
Folkwang-Hochschule Essen in Duisburg										
Kunst, Kunstwissenschaft										
Musik	a	16	–	–	4	–	–	12	–	–
	b	40	–	–	21	–	–	19	–	–
	c	56	–	–	25	–	–	31	–	–
Kunst, Kunstwissen- schaft zusammen	a	16	–	–	4	–	–	12	–	–
	b	40	–	–	21	–	–	19	–	–
	c	56	–	–	25	–	–	31	–	–
Hochschule insgesamt	a	16	–	–	4	–	–	12	–	–
	b	40	–	–	21	–	–	19	–	–
	c	56	–	–	25	–	–	31	–	–
Folkwang-Hochschule Essen in Essen										
Kunst, Kunstwissenschaft										
Musik	a	209	17	22	143	5	14	66	12	8
	b	301	19	21	176	7	10	125	12	11
	c	510	36	43	319	12	24	191	24	19
Theater, Film, Fernsehen	a	58	4	8	38	4	8	20	–	–
	b	80	5	9	44	4	8	36	1	1
	c	138	9	17	82	8	16	56	1	1
Kunst, Kunstwissen- schaft zusammen	a	267	21	30	181	9	22	86	12	8
	b	381	24	30	220	11	18	161	13	12
	c	648	45	60	401	20	40	247	25	20
Hochschule insgesamt	a	267	21	30	181	9	22	86	12	8
	b	381	24	30	220	11	18	161	13	12
	c	648	45	60	401	20	40	247	25	20
Hochschule für Medien Köln										
Kunst, Kunstwissenschaft										
Kunst, Design, Gestaltung	a	132	–	–	108	–	–	24	–	–
	b	85	–	–	65	–	–	20	–	–
	c	217	–	–	173	–	–	44	–	–

Noch: 2. Studierende und Studienanfänger/-innen nach Hochschularten, Hochschulen, Fächergruppen und Studienbereichen

Fächergruppe Studienbereich a = männlich b = weiblich c = Insgesamt		Studierende			Deutsche Studierende			Ausländische Studierende		
		insgesamt	darunter im ersten		insgesamt	darunter im ersten		insgesamt	darunter im ersten	
			Hochschul-	Fach-		Hochschul-	Fach-		Hochschul-	Fach-
			semester			semester			semester	
noch: Kunst- und Musikhochschulen										
noch: Hochschule für Medien Köln										
Kunst, Kunstwissenschaft										
Kunst, Kunstwissen- schaft zusammen	a	132	–	–	108	–	–	24	–	–
	b	85	–	–	65	–	–	20	–	–
	c	217	–	–	173	–	–	44	–	–
Hochschule insgesamt	a	132	–	–	108	–	–	24	–	–
	b	85	–	–	65	–	–	20	–	–
	c	217	–	–	173	–	–	44	–	–
Hochschule für Musik Köln in Aachen										
Kunst, Kunstwissenschaft										
Musik	a	96	8	16	29	1	2	67	7	14
	b	163	8	16	56	–	3	107	8	13
	c	259	16	32	85	1	5	174	15	27
Kunst, Kunstwissen- schaft zusammen	a	96	8	16	29	1	2	67	7	14
	b	163	8	16	56	–	3	107	8	13
	c	259	16	32	85	1	5	174	15	27
Hochschule insgesamt	a	96	8	16	29	1	2	67	7	14
	b	163	8	16	56	–	3	107	8	13
	c	259	16	32	85	1	5	174	15	27
Hochschule für Musik Köln in Köln										
Kunst, Kunstwissenschaft										
Musikwissenschaft	a	8	–	1	7	–	–	1	–	1
	b	7	–	2	7	–	2	–	–	–
	c	15	–	3	14	–	2	1	–	1
Musik	a	502	8	14	318	1	5	184	7	9
	b	577	8	18	291	4	11	286	4	7
	c	1 079	16	32	609	5	16	470	11	16
Theater, Film, Fernsehen	a	13	–	–	6	–	–	7	–	–
	b	54	–	1	36	–	–	18	–	1
	c	67	–	1	42	–	–	25	–	1
Kunst, Kunstwissen- schaft zusammen	a	523	8	15	331	1	5	192	7	10
	b	638	8	21	334	4	13	304	4	8
	c	1 161	16	36	665	5	18	496	11	18
Hochschule insgesamt	a	523	8	15	331	1	5	192	7	10
	b	638	8	21	334	4	13	304	4	8
	c	1 161	16	36	665	5	18	496	11	18
Hochschule für Musik Köln in Wuppertal										
Kunst, Kunstwissenschaft										
Musik	a	83	4	4	42	2	3	41	2	1
	b	148	4	6	81	1	4	67	3	2
	c	231	8	10	123	3	7	108	5	3
Kunst, Kunstwissen- schaft zusammen	a	83	4	4	42	2	3	41	2	1
	b	148	4	6	81	1	4	67	3	2
	c	231	8	10	123	3	7	108	5	3

Noch: 2. Studierende und Studienanfänger/-innen nach Hochschularten, Hochschulen, Fächergruppen und Studienbereichen

Fächergruppe Studienbereich a = männlich b = weiblich c = Insgesamt		Studierende			Deutsche Studierende			Ausländische Studierende		
		insgesamt	darunter im ersten		insgesamt	darunter im ersten		insgesamt	darunter im ersten	
			Hochschul-	Fach-		Hochschul-	Fach-		Hochschul-	Fach-
			semester			semester			semester	
noch: Kunst- und Musikhochschulen										
noch: Hochschule für Musik Köln in Wuppertal										
Kunst, Kunstwissenschaft										
Hochschule insgesamt	a	83	4	4	42	2	3	41	2	1
	b	148	4	6	81	1	4	67	3	2
	c	231	8	10	123	3	7	108	5	3
Kunstakademie Münster										
Kunst, Kunstwissenschaft										
Kunst, Design, Gestaltung	a	91	–	3	63	–	2	28	–	1
	b	200	1	2	172	–	1	28	1	1
	c	291	1	5	235	–	3	56	1	2
Kunst, Kunstwissen- schaft zusammen	a	91	–	3	63	–	2	28	–	1
	b	200	1	2	172	–	1	28	1	1
	c	291	1	5	235	–	3	56	1	2
Hochschule insgesamt	a	91	–	3	63	–	2	28	–	1
	b	200	1	2	172	–	1	28	1	1
	c	291	1	5	235	–	3	56	1	2
Hochschulart insgesamt	a	2 070	71	107	1 282	24	54	788	47	53
	b	2 740	116	148	1 532	34	73	1 208	82	75
	c	4 810	187	255	2 814	58	127	1 996	129	128
Fachhochschulen (FH) (ohne Verwaltungsfachhochschulen)										
FH Aachen in Aachen										
Rechts-, Wirtschafts- und Sozialwissenschaften										
Wirtschaftswissen- schaften	a	592	42	40	493	23	31	99	19	9
	b	531	42	41	442	34	37	89	8	4
	c	1 123	84	81	935	57	68	188	27	13
Rechts-, Wirtschafts- und Sozialwissen- schaften zusammen	a	592	42	40	493	23	31	99	19	9
	b	531	42	41	442	34	37	89	8	4
	c	1 123	84	81	935	57	68	188	27	13
Mathematik, Naturwissenschaften										
Informatik	a	321	–	–	225	–	–	96	–	–
	b	55	–	–	24	–	–	31	–	–
	c	376	–	–	249	–	–	127	–	–
Chemie	a	108	–	–	80	–	–	28	–	–
	b	44	1	–	29	–	–	15	1	–
	c	152	1	–	109	–	–	43	1	–
Mathematik, Natur- wissenschaften zusammen	a	429	–	–	305	–	–	124	–	–
	b	99	1	–	53	–	–	46	1	–
	c	528	1	–	358	–	–	170	1	–
Ingenieurwissenschaften										
Architektur	a	422	3	2	354	–	–	68	3	2
	b	384	1	–	342	–	–	42	1	–
	c	806	4	2	696	–	–	110	4	2

Noch: 2. Studierende und Studienanfänger/-innen nach Hochschularten, Hochschulen, Fächergruppen und Studienbereichen

Fächergruppe Studienbereich a = männlich b = weiblich c = Insgesamt		Studierende			Deutsche Studierende			Ausländische Studierende		
		insgesamt	darunter im ersten		insgesamt	darunter im ersten		insgesamt	darunter im ersten	
			Hochschul-	Fach-		Hochschul-	Fach-		Hochschul-	Fach-
			semester			semester			semester	
noch: Fachhochschulen (FH) (ohne Verwaltungsfachhochschulen)										
noch: FH Aachen in Aachen										
noch: Ingenieurwissenschaften										
Bauingenieurwesen	a	747	–	1	660	–	1	87	–	–
	b	187	–	–	170	–	–	17	–	–
	c	934	–	1	830	–	1	104	–	–
Maschinenbau	a	1 308	11	–	1 092	–	–	216	11	–
	b	79	–	–	70	–	–	9	–	–
	c	1 387	11	–	1 162	–	–	225	11	–
Elektrotechnik	a	510	7	–	370	–	–	140	7	–
	b	25	2	–	10	–	–	15	2	–
	c	535	9	–	380	–	–	155	9	–
Ingenieurwissen- schaften zusammen	a	2 987	21	3	2 476	–	1	511	21	2
	b	675	3	–	592	–	–	83	3	–
	c	3 662	24	3	3 068	–	1	594	24	2
Kunst, Kunstwissenschaft										
Kunst, Design, Gestaltung	a	178	–	–	163	–	–	15	–	–
	b	264	2	–	241	1	–	23	1	–
	c	442	2	–	404	1	–	38	1	–
Kunst, Kunstwissen- schaft zusammen	a	178	–	–	163	–	–	15	–	–
	b	264	2	–	241	1	–	23	1	–
	c	442	2	–	404	1	–	38	1	–
Hochschule insgesamt	a	4 186	63	43	3 437	23	32	749	40	11
	b	1 569	48	41	1 328	35	37	241	13	4
	c	5 755	111	84	4 765	58	69	990	53	15
FH Aachen in Jülich										
Mathematik, Naturwissenschaften										
Mathematik	a	162	–	–	156	–	–	6	–	–
	b	101	–	–	98	–	–	3	–	–
	c	263	–	–	254	–	–	9	–	–
Physik	a	302	–	32	157	–	–	145	–	32
	b	82	–	4	49	–	–	33	–	4
	c	384	–	36	206	–	–	178	–	36
Chemie	a	266	–	–	229	–	–	37	–	–
	b	206	–	2	186	–	–	20	–	2
	c	472	–	2	415	–	–	57	–	2
Mathematik, Natur- wissenschaften zusammen	a	730	–	32	542	–	–	188	–	32
	b	389	–	6	333	–	–	56	–	6
	c	1 119	–	38	875	–	–	244	–	38
Ingenieurwissenschaften										
Maschinenbau	a	357	–	28	182	–	4	175	–	24
	b	38	–	5	20	–	2	18	–	3
	c	395	–	33	202	–	6	193	–	27

Noch: 2. Studierende und Studienanfänger/-innen nach Hochschularten, Hochschulen, Fächergruppen und Studienbereichen

Fächergruppe Studienbereich a = männlich b = weiblich c = Insgesamt	Studierende			Deutsche Studierende			Ausländische Studierende		
	insgesamt	darunter im ersten		insgesamt	darunter im ersten		insgesamt	darunter im ersten	
		Hochschul-	Fach-		Hochschul-	Fach-		Hochschul-	Fach-
		semester			semester			semester	

noch: **Fachhochschulen (FH) (ohne Verwaltungsfachhochschulen)**

noch: **FH Aachen in Jülich**

noch: Ingenieurwissenschaften

Elektrotechnik	a	239	–	–	122	–	–	117	–	–
	b	9	–	–	3	–	–	6	–	–
	c	248	–	–	125	–	–	123	–	–
Ingenieurwissen- schaften zusammen	a	596	–	28	304	–	4	292	–	24
	b	47	–	5	23	–	2	24	–	3
	c	643	–	33	327	–	6	316	–	27
Hochschule insgesamt	a	1 326	–	60	846	–	4	480	–	56
	b	436	–	11	356	–	2	80	–	9
	c	1 762	–	71	1 202	–	6	560	–	65

FH Bielefeld in Bielefeld

Rechts-, Wirtschafts- und Sozialwissenschaften

Wirtschaftswissen- schaften	a	1 386	90	153	1 250	76	140	136	14	13
	b	833	68	84	730	48	73	103	20	11
	c	2 219	158	237	1 980	124	213	239	34	24
Sozialwesen	a	408	21	23	392	20	22	16	1	1
	b	1 087	79	89	1 061	75	85	26	4	4
	c	1 495	100	112	1 453	95	107	42	5	5
Rechts-, Wirtschafts- und Sozialwissen- schaften zusammen	a	1 794	111	176	1 642	96	162	152	15	14
	b	1 920	147	173	1 791	123	158	129	24	15
	c	3 714	258	349	3 433	219	320	281	39	29

Mathematik, Naturwissenschaften

Mathematik	a	72	–	–	67	–	–	5	–	–
	b	62	–	–	59	–	–	3	–	–
	c	134	–	–	126	–	–	8	–	–
Mathematik, Natur- wissenschaften zusammen	a	72	–	–	67	–	–	5	–	–
	b	62	–	–	59	–	–	3	–	–
	c	134	–	–	126	–	–	8	–	–

Ingenieurwissenschaften

Ingenieurwissen- schaften und Technik (allgemein)	a	223	1	–	208	–	–	15	1	–
	b	27	1	–	24	–	–	3	1	–
	c	250	2	–	232	–	–	18	2	–
Maschinenbau	a	374	2	1	344	–	1	30	2	–
	b	20	–	–	13	–	–	7	–	–
	c	394	2	1	357	–	1	37	2	–
Elektrotechnik	a	558	1	–	499	–	–	59	1	–
	b	60	1	–	55	–	–	5	1	–
	c	618	2	–	554	–	–	64	2	–
Ingenieurwissen- schaften zusammen	a	1 155	4	1	1 051	–	1	104	4	–
	b	107	2	–	92	–	–	15	2	–
	c	1 262	6	1	1 143	–	1	119	6	–

Noch: 2. Studierende und Studienanfänger/-innen nach Hochschularten, Hochschulen, Fächergruppen und Studienbereichen

Fächergruppe Studienbereich a = männlich b = weiblich c = Insgesamt		Studierende			Deutsche Studierende			Ausländische Studierende		
		insgesamt	darunter im ersten		insgesamt	darunter im ersten		insgesamt	darunter im ersten	
			Hochschul-	Fach-		Hochschul-	Fach-		Hochschul-	Fach-
			semester			semester			semester	
noch: Fachhochschulen (FH) (ohne Verwaltungsfachhochschulen)										
noch: FH Bielefeld in Bielefeld										
Kunst, Kunstwissenschaft										
Kunst, Design, Gestaltung	a	254	–	–	238	–	–	16	–	–
	b	398	3	–	370	–	–	28	3	–
	c	652	3	–	608	–	–	44	3	–
Kunst, Kunstwissen- schaft zusammen	a	254	–	–	238	–	–	16	–	–
	b	398	3	–	370	–	–	28	3	–
	c	652	3	–	608	–	–	44	3	–
Hochschule insgesamt	a	3 275	115	177	2 998	96	163	277	19	14
	b	2 487	152	173	2 312	123	158	175	29	15
	c	5 762	267	350	5 310	219	321	452	48	29
FH Bielefeld in Minden										
Ingenieurwissenschaften										
Architektur	a	205	–	–	190	–	–	15	–	–
	b	124	–	–	112	–	–	12	–	–
	c	329	–	–	302	–	–	27	–	–
Bauingenieurwesen	a	299	–	–	283	–	–	16	–	–
	b	103	2	–	96	1	–	7	1	–
	c	402	2	–	379	1	–	23	1	–
Ingenieurwissen- schaften zusammen	a	504	–	–	473	–	–	31	–	–
	b	227	2	–	208	1	–	19	1	–
	c	731	2	–	681	1	–	50	1	–
Hochschule insgesamt	a	504	–	–	473	–	–	31	–	–
	b	227	2	–	208	1	–	19	1	–
	c	731	2	–	681	1	–	50	1	–
FH Bochum										
Rechts-, Wirtschafts- und Sozialwissenschaften										
Wirtschaftswissen- schaften	a	1 068	44	109	880	37	81	188	7	28
	b	643	34	54	509	23	40	134	11	14
	c	1 711	78	163	1 389	60	121	322	18	42
Rechts-, Wirtschafts- und Sozialwissen- schaften zusammen	a	1 068	44	109	880	37	81	188	7	28
	b	643	34	54	509	23	40	134	11	14
	c	1 711	78	163	1 389	60	121	322	18	42
Ingenieurwissenschaften										
Architektur	a	303	–	1	280	–	1	23	–	–
	b	226	–	–	212	–	–	14	–	–
	c	529	–	1	492	–	1	37	–	–
Bauingenieurwesen	a	601	–	–	453	–	–	148	–	–
	b	151	–	–	119	–	–	32	–	–
	c	752	–	–	572	–	–	180	–	–

Noch: 2. Studierende und Studienanfänger/-innen nach Hochschularten, Hochschulen, Fächergruppen und Studienbereichen

Fächergruppe Studienbereich a = männlich b = weiblich c = Insgesamt	Studierende			Deutsche Studierende			Ausländische Studierende		
	insgesamt	darunter im ersten		insgesamt	darunter im ersten		insgesamt	darunter im ersten	
		Hochschul-	Fach-		Hochschul-	Fach-		Hochschul-	Fach-
		semester			semester			semester	

noch: **Fachhochschulen (FH) (ohne Verwaltungsfachhochschulen)**

noch: **FH Bochum**

noch: Ingenieurwissenschaften

Vermessungswesen	a	191	–	–	183	–	–	8	–	–
	b	53	–	–	51	–	–	2	–	–
	c	244	–	–	234	–	–	10	–	–
Maschinenbau	a	529	11	–	428	–	–	101	11	–
	b	26	2	–	23	–	–	3	2	–
	c	555	13	–	451	–	–	104	13	–
Elektrotechnik	a	630	–	–	544	–	–	86	–	–
	b	26	–	–	20	–	–	6	–	–
	c	656	–	–	564	–	–	92	–	–
Ingenieurwissen- schaften zusammen	a	2 254	11	1	1 888	–	1	366	11	–
	b	482	2	–	425	–	–	57	2	–
	c	2 736	13	1	2 313	–	1	423	13	–
Hochschule insgesamt	a	3 322	55	110	2 768	37	82	554	18	28
	b	1 125	36	54	934	23	40	191	13	14
	c	4 447	91	164	3 702	60	122	745	31	42

FH Bonn-Rhein-Sieg in Rheinbach

Rechts-, Wirtschafts- und Sozialwissenschaften

Wirtschaftswissen- schaften	a	343	31	38	319	28	36	24	3	2
	b	247	23	27	213	19	21	34	4	6
	c	590	54	65	532	47	57	58	7	8
Rechts-, Wirtschafts- und Sozialwissen- schaften zusammen	a	343	31	38	319	28	36	24	3	2
	b	247	23	27	213	19	21	34	4	6
	c	590	54	65	532	47	57	58	7	8

Mathematik, Naturwissenschaften

Chemie	a	219	2	–	186	–	–	33	2	–
	b	177	1	–	148	–	–	29	1	–
	c	396	3	–	334	–	–	62	3	–
Mathematik, Natur- wissenschaften zusammen	a	219	2	–	186	–	–	33	2	–
	b	177	1	–	148	–	–	29	1	–
	c	396	3	–	334	–	–	62	3	–
Hochschule insgesamt	a	562	33	38	505	28	36	57	5	2
	b	424	24	27	361	19	21	63	5	6
	c	986	57	65	866	47	57	120	10	8

FH Bonn-Rhein-Sieg in Sankt Augustin

Sprach- und Kulturwissenschaften

Publizistik	a	115	–	–	114	–	–	1	–	–
	b	65	–	–	64	–	–	1	–	–
	c	180	–	–	178	–	–	2	–	–
Sprach- und Kultur- wissenschaften zusammen	a	115	–	–	114	–	–	1	–	–
	b	65	–	–	64	–	–	1	–	–
	c	180	–	–	178	–	–	2	–	–

Noch: 2. Studierende und Studienanfänger/-innen nach Hochschularten, Hochschulen, Fächergruppen und Studienbereichen

Fächergruppe Studienbereich a = männlich b = weiblich c = Insgesamt		Studierende			Deutsche Studierende			Ausländische Studierende		
		insgesamt	darunter im ersten		insgesamt	darunter im ersten		insgesamt	darunter im ersten	
			Hochschul-	Fach-		Hochschul-	Fach-		Hochschul-	Fach-
			semester			semester			semester	
noch: Fachhochschulen (FH) (ohne Verwaltungsfachhochschulen)										
noch: FH Bonn-Rhein-Sieg in Sankt Augustin										
Rechts-, Wirtschafts- und Sozialwissenschaften										
Wirtschaftswissen- schaften	a	315	23	30	288	21	27	27	2	3
	b	263	30	33	218	23	27	45	7	6
	c	578	53	63	506	44	54	72	9	9
Rechts-, Wirtschafts- und Sozialwissen- schaften zusammen	a	315	23	30	288	21	27	27	2	3
	b	263	30	33	218	23	27	45	7	6
	c	578	53	63	506	44	54	72	9	9
Mathematik, Naturwissenschaften										
Informatik	a	424	3	6	365	–	3	59	3	3
	b	68	2	5	47	–	3	21	2	2
	c	492	5	11	412	–	6	80	5	5
Mathematik, Natur- wissenschaften zusammen	a	424	3	6	365	–	3	59	3	3
	b	68	2	5	47	–	3	21	2	2
	c	492	5	11	412	–	6	80	5	5
Ingenieurwissenschaften										
Maschinenbau	a	243	–	–	223	–	–	20	–	–
	b	9	–	–	8	–	–	1	–	–
	c	252	–	–	231	–	–	21	–	–
Elektrotechnik	a	251	–	–	204	–	–	47	–	–
	b	19	1	–	9	–	–	10	1	–
	c	270	1	–	213	–	–	57	1	–
Ingenieurwissen- schaften zusammen	a	494	–	–	427	–	–	67	–	–
	b	28	1	–	17	–	–	11	1	–
	c	522	1	–	444	–	–	78	1	–
Hochschule insgesamt	a	1 348	26	36	1 194	21	30	154	5	6
	b	424	33	38	346	23	30	78	10	8
	c	1 772	59	74	1 540	44	60	232	15	14
FH Dortmund										
Rechts-, Wirtschafts- und Sozialwissenschaften										
Wirtschaftswissen- schaften	a	1 134	53	66	1 008	45	57	126	8	9
	b	629	39	45	529	31	37	100	8	8
	c	1 763	92	111	1 537	76	94	226	16	17
Sozialwesen	a	463	–	–	447	–	–	16	–	–
	b	918	–	–	858	–	–	60	–	–
	c	1 381	–	–	1 305	–	–	76	–	–
Rechts-, Wirtschafts- und Sozialwissen- schaften zusammen	a	1 597	53	66	1 455	45	57	142	8	9
	b	1 547	39	45	1 387	31	37	160	8	8
	c	3 144	92	111	2 842	76	94	302	16	17
Mathematik, Naturwissenschaften										
Informatik	a	1 356	–	2	1 181	–	1	175	–	1
	b	224	–	2	168	–	2	56	–	–
	c	1 580	–	4	1 349	–	3	231	–	–

Noch: 2. Studierende und Studienanfänger/-innen nach Hochschularten, Hochschulen, Fächergruppen und Studienbereichen

Fächergruppe Studienbereich a = männlich b = weiblich c = Insgesamt	Studierende			Deutsche Studierende			Ausländische Studierende		
	insgesamt	darunter im ersten		insgesamt	darunter im ersten		insgesamt	darunter im ersten	
		Hochschul-	Fach-		Hochschul-	Fach-		Hochschul-	Fach-
		semester			semester			semester	

noch: **Fachhochschulen (FH) (ohne Verwaltungsfachhochschulen)**

noch: **FH Dortmund**

noch: Mathematik, Naturwissenschaften

Mathematik, Natur-	a	1 356	–	2	1 181	–	1	175	–	1
wissenschaften	b	224	–	2	168	–	2	56	–	–
zusammen	c	1 580	–	4	1 349	–	3	231	–	1

Ingenieurwissenschaften

Architektur	a	454	1	–	392	1	–	62	–	–
	b	352	352	–	306	–	–	46	–	–
	c	806	1	–	698	1	–	108	–	–
Maschinenbau	a	414	2	–	348	–	–	66	2	–
	b	46	–	–	39	–	–	7	–	–
	c	460	2	–	387	–	–	73	2	–
Elektrotechnik	a	1 545	–	–	1 101	–	–	444	–	–
	b	114	–	–	59	–	–	55	–	–
	c	1 659	–	–	1 160	–	–	499	–	–
Ingenieurwissen-	a	2 413	3	–	1 841	1	–	572	2	–
schaften zusammen	b	512	–	–	404	–	–	108	–	–
	c	2 925	3	–	2 245	1	–	680	2	–

Kunst, Kunstwissenschaft

Kunst, Design, Gestaltung	a	439	2	–	416	–	–	23	2	–
	b	540	1	–	516	–	–	24	1	–
	c	979	3	–	932	–	–	47	3	–
Theater, Film, Fernsehen	a	86	–	–	83	–	–	3	–	–
	b	24	–	–	21	–	–	3	–	–
	c	110	–	–	104	–	–	6	–	–
Kunst, Kunstwissen-	a	525	2	–	499	–	–	26	2	–
schaft zusammen	b	564	1	–	537	–	–	27	1	–
	c	1 089	3	–	1 036	–	–	53	3	–
Hochschule insgesamt	a	5 891	58	68	4 976	46	58	915	12	10
	b	2 847	40	47	2 496	31	39	351	9	8
	c	8 738	98	115	7 472	77	97	1 266	21	18

FH Düsseldorf

Rechts-, Wirtschafts- und Sozialwissenschaften

Wirtschaftswissenschaften	a	803	39	46	678	31	39	125	8	7
	b	700	32	41	589	25	34	111	7	7
	c	1 503	71	87	1 267	56	73	236	15	14
Sozialwesen	a	638	–	–	618	–	–	20	–	–
	b	1 320	1	–	1 239	1	–	81	–	–
	c	1 958	1	–	1 857	1	–	101	–	–
Rechts-, Wirtschafts-	a	1 441	39	46	1 296	31	39	145	8	7
und Sozialwissen-	b	2 020	33	41	1 828	26	34	192	7	7
schaften zusammen	c	3 461	72	87	3 124	57	73	337	15	14

Noch: 2. Studierende und Studienanfänger/-innen nach Hochschularten, Hochschulen, Fächergruppen und Studienbereichen

Fächergruppe Studienbereich a = männlich b = weiblich c = Insgesamt	Studierende			Deutsche Studierende			Ausländische Studierende		
	insgesamt	darunter im ersten		insgesamt	darunter im ersten		insgesamt	darunter im ersten	
		Hochschul-	Fach-		Hochschul-	Fach-		Hochschul-	Fach-
		semester			semester			semester	

noch: **Fachhochschulen (FH) (ohne Verwaltungsfachhochschulen)**

noch: **FH Düsseldorf**

Mathematik, Naturwissenschaften

Informatik	a	344	–	–	318	–	–	26	–	–
	b	47	–	–	40	–	–	7	–	–
	c	391	–	–	358	–	–	33	–	–
Mathematik, Naturwissenschaften zusammen	a	344	–	–	318	–	–	26	–	–
	b	47	–	–	40	–	–	7	–	–
	c	391	–	–	358	–	–	33	–	–

Ingenieurwissenschaften

Architektur	a	450	1	–	395	–	–	55	1	–
	b	791	1	–	712	1	–	79	–	–
	c	1 241	2	–	1 107	1	–	134	1	–
Maschinenbau	a	484	3	–	356	–	–	128	3	–
	b	31	–	–	21	–	–	10	–	–
	c	515	3	–	377	–	–	138	3	–
Elektrotechnik	a	678	–	–	476	–	–	202	–	–
	b	37	–	–	21	–	–	16	–	–
	c	715	–	–	497	–	–	218	–	–
Ingenieurwissenschaften zusammen	a	1 612	4	–	1 227	–	–	385	4	–
	b	859	1	–	754	1	–	105	–	–
	c	2 471	5	–	1 981	1	–	490	4	–

Kunst, Kunstwissenschaft

Kunst, Design, Gestaltung	a	281	3	–	240	1	–	41	2	–
	b	497	–	–	440	–	–	57	–	–
	c	778	3	–	680	1	–	98	2	–
Kunst, Kunstwissenschaft zusammen	a	281	3	–	240	1	–	41	2	–
	b	497	–	–	440	–	–	57	–	–
	c	778	3	–	680	1	–	98	2	–
Hochschule insgesamt	a	3 678	46	46	3 081	32	39	597	14	7
	b	3 423	34	41	3 062	27	34	361	7	7
	c	7 101	80	87	6 143	59	73	958	21	14

FH Gelsenkirchen in Bocholt

Rechts-, Wirtschafts- und Sozialwissenschaften

Wirtschaftswissenschaften	a	334	1	1	312	–	1	22	1	–
	b	240	2	–	211	–	–	29	2	–
	c	574	3	1	523	–	1	51	3	–
Rechts-, Wirtschafts- und Sozialwissenschaften zusammen	a	334	1	1	312	–	1	22	1	–
	b	240	2	–	211	–	–	29	2	–
	c	574	3	1	523	–	1	51	3	–

Ingenieurwissenschaften

Maschinenbau	a	278	–	–	266	–	–	12	–	–
	b	28	–	–	27	–	–	1	–	–
	c	306	–	–	293	–	–	13	–	–

Noch: 2. Studierende und Studienanfänger/-innen nach Hochschularten, Hochschulen, Fächergruppen und Studienbereichen

Fächergruppe Studienbereich a = männlich b = weiblich c = Insgesamt	Studierende			Deutsche Studierende			Ausländische Studierende		
	insgesamt	darunter im ersten		insgesamt	darunter im ersten		insgesamt	darunter im ersten	
		Hochschul-	Fach-		Hochschul-	Fach-		Hochschul-	Fach-
		semester			semester			semester	

noch: **Fachhochschulen (FH) (ohne Verwaltungsfachhochschulen)**

noch: **FH Gelsenkirchen in Bocholt**

noch: Ingenieurwissenschaften

Elektrotechnik	a	153	–	–	149	–	–	4	–	–
	b	5	–	–	5	–	–	–	–	–
	c	158	–	–	154	–	–	4	–	–
Ingenieurwissenschaften zusammen	a	431	–	–	415	–	–	16	–	–
	b	33	–	–	32	–	–	1	–	–
	c	464	–	–	447	–	–	17	–	–
Hochschule insgesamt	a	765	1	1	727	–	1	38	1	–
	b	273	2	–	243	–	–	30	2	–
	c	1 038	3	1	970	–	1	68	3	–

FH Gelsenkirchen in Gelsenkirchen

Sprach- und Kulturwissenschaften

Publizistik	a	63	–	–	61	–	–	2	–	–
	b	82	–	–	80	–	–	2	–	–
	c	145	–	–	141	–	–	4	–	–
Sprach- und Kulturwissenschaften zusammen	a	63	–	–	61	–	–	2	–	–
	b	82	–	–	80	–	–	2	–	–
	c	145	–	–	141	–	–	4	–	–

Rechts-, Wirtschafts- und Sozialwissenschaften

Sozialwissenschaften

Wirtschaftswissenschaften	a	454	4	2	423	–	–	31	4	2
	b	381	1	–	326	–	–	55	1	–
	c	835	5	2	749	–	–	86	5	2
Rechts-, Wirtschafts- und Sozialwissenschaften zusammen	a	454	4	2	423	–	–	31	4	2
	b	381	1	–	326	–	–	55	1	–
	c	835	5	2	749	–	–	86	5	2

Mathematik, Naturwissenschaften

Informatik	a	415	1	–	371	–	–	44	1	–
	b	80	–	–	67	–	–	13	–	–
	c	495	1	–	438	–	–	57	1	–
Physik	a	178	–	–	152	–	–	26	–	–
	b	51	–	–	39	–	–	12	–	–
	c	229	–	–	191	–	–	38	–	–
Mathematik, Naturwissenschaften zusammen	a	593	1	–	523	–	–	70	1	–
	b	131	–	–	106	–	–	25	–	–
	c	724	1	–	629	–	–	95	1	–

Ingenieurwissenschaften

Maschinenbau	a	495	4	–	454	–	–	41	4	–
	b	70	4	–	54	–	–	16	4	–
	c	565	8	–	508	–	–	57	8	–

Noch: 2. Studierende und Studienanfänger/-innen nach Hochschularten, Hochschulen, Fächergruppen und Studienbereichen

Fächergruppe Studienbereich a = männlich b = weiblich c = Insgesamt	Studierende			Deutsche Studierende			Ausländische Studierende		
	insgesamt	darunter im ersten		insgesamt	darunter im ersten		insgesamt	darunter im ersten	
		Hochschul-	Fach-		Hochschul-	Fach-		Hochschul-	Fach-
		semester			semester			semester	

noch: **Fachhochschulen (FH) (ohne Verwaltungsfachhochschulen)**

noch: **FH Gelsenkirchen in Gelsenkirchen**

noch: Ingenieurwissenschaften

Elektrotechnik	a	392	2	–	331	–	–	61	2	–
	b	17	–	–	7	–	–	10	–	–
	c	409	2	–	338	–	–	71	2	–
Ingenieurwissen- schaften zusammen	a	887	6	–	785	–	–	102	6	–
	b	87	4	–	61	–	–	26	4	–
	c	974	10	–	846	–	–	128	10	–
Hochschule insgesamt	a	1 997	11	2	1 792	–	–	205	11	2
	b	681	5	–	573	–	–	108	5	–
	c	2 678	16	2	2 365	–	–	313	16	2

FH Gelsenkirchen in Recklinghausen

Rechts-, Wirtschafts- und Sozialwissenschaften

Wirtschaftswissen- schaften	a	246	2	–	231	–	–	15	2	–
	b	243	–	–	224	–	–	19	–	–
	c	489	2	–	455	–	–	34	2	–
Rechts-, Wirtschafts- und Sozialwissen- schaften zusammen	a	246	2	–	231	–	–	15	2	–
	b	243	–	–	224	–	–	19	–	–
	c	489	2	–	455	–	–	34	2	–

Mathematik, Naturwissenschaften

Chemie	a	125	1	–	110	–	–	15	1	–
	b	106	2	–	100	1	–	6	1	–
	c	231	3	–	210	1	–	21	2	–
Mathematik, Natur- wissenschaften zusammen	a	125	1	–	110	–	–	15	1	–
	b	106	2	–	100	1	–	6	1	–
	c	231	3	–	210	1	–	21	2	–

Ingenieurwissenschaften

Maschinenbau	a	307	–	–	276	–	–	31	–	–
	b	44	–	–	35	–	–	9	–	–
	c	351	–	–	311	–	–	40	–	–
Ingenieurwissen- schaften zusammen	a	307	–	–	276	–	–	31	–	–
	b	44	–	–	35	–	–	9	–	–
	c	351	–	–	311	–	–	40	–	–
Hochschule insgesamt	a	678	3	–	617	–	–	61	3	–
	b	393	2	–	359	1	–	34	1	–
	c	1 071	5	–	976	1	–	95	4	–

FH Köln in Gummersbach

Rechts-, Wirtschafts- und Sozialwissenschaften

Wirtschaftswissen- schaften	a	3	–	–	3	–	–	–	–	–
	b	–	–	–	–	–	–	–	–	–
	c	3	–	–	3	–	–	–	–	–

Noch: 2. Studierende und Studienanfänger/-innen nach Hochschularten, Hochschulen, Fächergruppen und Studienbereichen

Fächergruppe Studienbereich a = männlich b = weiblich c = Insgesamt	Studierende			Deutsche Studierende			Ausländische Studierende		
	insgesamt	darunter im ersten		insgesamt	darunter im ersten		insgesamt	darunter im ersten	
		Hochschul-	Fach-		Hochschul-	Fach-		Hochschul-	Fach-
		semester			semester			semester	

noch: **Fachhochschulen (FH) (ohne Verwaltungsfachhochschulen)**

noch: **FH Köln in Gummersbach**

noch: Rechts-, Wirtschafts- und Sozialwissenschaften

Rechts-, Wirtschafts- und Sozialwissenschaften zusammen	a	3	–	–	3	–	–	–	–	–
	b	–	–	–	–	–	–	–	–	–
	c	3	–	–	3	–	–	–	–	–

Mathematik, Naturwissenschaften

Informatik	a	1 338	4	7	1 061	2	7	277	2	–
	b	263	1	4	189	–	3	74	1	1
	c	1 601	5	11	1 250	2	10	351	3	1
Mathematik, Naturwissenschaften zusammen	a	1 338	4	7	1 061	2	7	277	2	–
	b	263	1	4	189	–	3	74	1	1
	c	1 601	5	11	1 250	2	10	351	3	1

Ingenieurwissenschaften

Ingenieurwissenschaften und Technik (allgemein)	a	468	53	125	362	28	64	106	25	61
	b	81	13	40	52	6	17	29	7	23
	c	549	66	165	414	34	81	135	32	84
Maschinenbau	a	143	–	–	133	–	–	10	–	–
	b	11	–	–	7	–	–	4	–	–
	c	154	–	–	140	–	–	14	–	–
Elektrotechnik	a	69	–	–	63	–	–	6	–	–
	b	1	–	–	1	–	–	–	–	–
	c	70	–	–	64	–	–	6	–	–
Ingenieurwissenschaften zusammen	a	680	53	125	558	28	64	122	25	61
	b	93	13	40	60	6	17	33	7	23
	c	773	66	165	618	34	81	155	32	84
Hochschule insgesamt	a	2 021	57	132	1 622	30	71	399	27	61
	b	356	14	44	249	6	20	107	8	24
	c	2 377	71	176	1 871	36	91	506	35	85

FH Köln in Köln

Sprach- u. Kulturwissenschaften

Publizistik	a	196	6	14	177	4	9	19	2	5
	b	329	11	34	312	10	31	17	1	3
	c	525	17	48	489	14	40	36	3	8
Sonstige Sprach- und Kulturwissenschaften	a	275	3	–	187	–	–	88	3	–
	b	1 239	13	1	967	–	–	272	13	1
	c	1 514	16	1	1 154	–	–	360	16	1
Sprach- und Kulturwissenschaften zusammen	a	471	9	14	364	4	9	107	5	5
	b	1 568	24	35	1 279	10	31	289	14	4
	c	2 039	33	49	1 643	14	40	396	19	9

Rechts-, Wirtschafts- und Sozialwissenschaften

Wirtschaftswissenschaften	a	1 689	91	108	1 450	68	89	239	23	19
	b	1 173	80	97	931	64	77	242	16	20
	c	2 862	171	205	2 381	132	166	481	39	39

Noch: 2. Studierende und Studienanfänger/-innen nach Hochschularten, Hochschulen, Fächergruppen und Studienbereichen

Fächergruppe Studienbereich a = männlich b = weiblich c = Insgesamt		Studierende			Deutsche Studierende			Ausländische Studierende		
		insgesamt	darunter im ersten		insgesamt	darunter im ersten		insgesamt	darunter im ersten	
			Hochschul-	Fach-		Hochschul-	Fach-		Hochschul-	Fach-
			semester			semester			semester	
noch: Fachhochschulen (FH) (ohne Verwaltungsfachhochschulen)										
noch: FH Köln in Köln										
noch: Rechts-, Wirtschafts- und Sozialwissenschaften										
Sozialwesen	a	538	13	19	502	12	17	36	1	2
	b	1 280	39	51	1 163	34	41	117	5	10
	c	1 818	52	70	1 665	46	58	153	6	12
Rechts-, Wirtschafts- und Sozialwissenschaften zusammen	a	2 227	104	127	1 952	80	106	275	24	21
	b	2 453	119	148	2 094	98	118	359	21	30
	c	4 680	223	275	4 046	178	224	634	45	51
Mathematik, Naturwissenschaften										
Physik	a	449	–	–	424	–	–	25	–	–
	b	244	–	–	225	–	–	19	–	–
	c	693	–	–	649	–	–	44	–	–
Mathematik, Naturwissenschaften zusammen	a	449	–	–	424	–	–	25	–	–
	b	244	–	–	225	–	–	19	–	–
	c	693	–	–	649	–	–	44	–	–
Ingenieurwissenschaften										
Architektur	a	626	2	–	550	1	–	76	1	–
	b	682	1	1	613	–	1	69	1	–
	c	1 308	3	1	1 163	1	1	145	2	–
Bauingenieurwesen	a	683	–	–	561	–	–	122	–	–
	b	134	–	–	107	–	–	27	–	–
	c	817	–	–	668	–	–	149	–	–
Maschinenbau	a	2 515	42	60	2 164	37	58	351	5	2
	b	209	2	3	165	1	2	44	1	1
	c	2 724	44	63	2 329	38	60	395	6	3
Elektrotechnik	a	1 372	2	17	941	–	12	431	2	5
	b	76	–	3	36	–	2	40	–	1
	c	1 448	2	20	977	–	14	471	2	6
Ingenieurwissenschaften zusammen	a	5 196	46	77	4 216	38	70	980	8	7
	b	1 101	3	7	921	1	5	180	2	2
	c	6 297	49	84	5 137	39	75	1 160	10	9
Kunst, Kunstwissenschaft										
Kunst, Design, Gestaltung	a	205	5	–	173	–	–	32	5	–
	b	184	3	–	162	–	–	22	3	–
	c	389	8	–	335	–	–	54	8	–
Kunst, Kunstwissenschaft zusammen	a	205	5	–	173	–	–	32	5	–
	b	184	3	–	162	–	–	22	3	–
	c	389	8	–	335	–	–	54	8	–
Hochschule insgesamt	a	8 548	164	218	7 129	122	185	1 419	42	33
	b	5 550	149	190	4 681	109	154	869	40	36
	c	14 098	313	408	11 810	231	339	2 288	82	69

Noch: 2. Studierende und Studienanfänger/-innen nach Hochschularten, Hochschulen, Fächergruppen und Studienbereichen

Fächergruppe Studienbereich a = männlich b = weiblich c = Insgesamt	Studierende			Deutsche Studierende			Ausländische Studierende		
	insgesamt	darunter im ersten		insgesamt	darunter im ersten		insgesamt	darunter im ersten	
		Hochschul-	Fach-		Hochschul-	Fach-		Hochschul-	Fach-
		semester			semester			semester	

noch: **Fachhochschulen (FH) (ohne Verwaltungsfachhochschulen)**

FH Lippe und Höxter in Detmold

Ingenieurwissenschaften

Architektur	a	366	–	–	354	–	–	12	–	–
	b	650	–	–	632	–	–	18	–	–
	c	1 016	–	–	986	–	–	30	–	–
Bauingenieurwesen	a	455	–	19	426	–	17	29	–	2
	b	101	2	12	93	1	10	8	1	2
	c	556	2	31	519	1	27	37	1	4
Ingenieurwissen- schaften zusammen	a	821	–	19	780	–	17	41	–	2
	b	751	2	12	725	1	10	26	1	2
	c	1 572	2	31	1 505	1	27	67	1	4
Hochschule insgesamt	a	821	–	19	780	–	17	41	–	2
	b	751	2	12	725	1	10	26	1	2
	c	1 572	2	31	1 505	1	27	67	1	4

FH Lippe und Höxter in Lemgo

Rechts-, Wirtschafts- und Sozialwissenschaften

Wirtschaftswissen- schaften	a	30	–	4	27	–	3	3	–	1
	b	20	–	–	19	–	–	1	–	–
	c	50	–	4	46	–	3	4	–	1
Rechts-, Wirtschafts- und Sozialwissen- schaften zusammen	a	30	–	4	27	–	3	3	–	1
	b	20	–	–	19	–	–	1	–	–
	c	50	–	4	46	–	3	4	–	1

Mathematik, Naturwissenschaften

Informatik	a	91	–	–	87	–	–	4	–	–
	b	63	–	–	61	–	–	2	–	–
	c	154	–	–	148	–	–	6	–	–
Mathematik, Natur- wissenschaften zusammen	a	91	–	–	87	–	–	4	–	–
	b	63	–	–	61	–	–	2	–	–
	c	154	–	–	148	–	–	6	–	–

Agrar-, Forst- und Ernährungswissenschaften

Haushalts- und Ernährungswissen- schaften	a	234	5	8	214	3	6	20	2	2
	b	306	17	19	269	15	17	37	2	2
	c	540	22	27	483	18	23	57	4	4
Agrar-, Forst- und Ernährungswissen- schaften zusammen	a	234	5	8	214	3	6	20	2	2
	b	306	17	19	269	15	17	37	2	2
	c	540	22	27	483	18	23	57	4	4

Ingenieurwissenschaften

Maschinenbau	a	653	–	–	627	–	–	26	–	–
	b	92	1	–	86	–	–	6	1	–
	c	745	1	–	713	–	–	32	1	–
Elektrotechnik	a	272	2	–	263	–	–	9	2	–
	b	2	–	–	2	–	–	–	–	–
	c	274	2	–	265	–	–	9	2	–

Noch: 2. Studierende und Studienanfänger/-innen nach Hochschularten, Hochschulen, Fächergruppen und Studienbereichen

Fächergruppe Studienbereich a = männlich b = weiblich c = Insgesamt	Studierende			Deutsche Studierende			Ausländische Studierende		
	insgesamt	darunter im ersten		insgesamt	darunter im ersten		insgesamt	darunter im ersten	
		Hochschul-	Fach-		Hochschul-	Fach-		Hochschul-	Fach-
		semester			semester			semester	

noch: **Fachhochschulen (FH)** (ohne Verwaltungsfachhochschulen)

noch: **FH Lippe und Höxter in Lemgo**

noch: Ingenieurwissenschaften

Ingenieurwissen- schaften zusammen	a	925	2	–	890	–	–	35	2	–
	b	94	1	–	88	–	–	6	1	–
	c	1 019	3	–	978	–	–	41	3	–
Hochschule insgesamt	a	1 280	7	12	1 218	3	9	62	4	3
	b	483	18	19	437	15	17	46	3	2
	c	1 763	25	31	1 655	18	26	108	7	5

FH Lippe und Höxter in Höxter

Ingenieurwissenschaften

Ingenieurwissen- schaften und Technik (allgemein)	a	151	1	5	148	–	4	3	1	1
	b	60	1	8	54	–	6	6	1	2
	c	211	2	13	202	–	10	9	2	3
Architektur	a	193	–	–	188	–	–	5	–	–
	b	144	–	–	142	–	–	2	–	–
	c	337	–	–	330	–	–	7	–	–
Ingenieurwissen- schaften zusammen	a	344	1	5	336	–	4	8	1	1
	b	204	1	8	196	–	6	8	1	2
	c	548	2	13	532	–	10	16	2	3
Hochschule insgesamt	a	344	1	5	336	–	4	8	1	1
	b	204	1	8	196	–	6	8	1	2
	c	548	2	13	532	–	10	16	2	3

FH Südwestfalen in Hagen

Rechts-, Wirtschafts- und Sozialwissenschaften

Wirtschaftswissen- schaften	a	477	–	–	458	–	–	19	–	–
	b	217	–	–	209	–	–	8	–	–
	c	694	–	–	667	–	–	27	–	–
Rechts-, Wirtschafts- und Sozialwissen- schaften zusammen	a	477	–	–	458	–	–	19	–	–
	b	217	–	–	209	–	–	8	–	–
	c	694	–	–	667	–	–	27	–	–

Ingenieurwissenschaften

Ingenieurwissen- schaften und Technik (allgemein)	a	272	–	–	256	–	–	16	–	–
	b	37	–	–	30	–	–	7	–	–
	c	309	–	–	286	–	–	23	–	–
Elektrotechnik	a	225	–	–	209	–	–	16	–	–
	b	6	–	–	5	–	–	1	–	–
	c	231	–	–	214	–	–	17	–	–
Ingenieurwissen- schaften zusammen	a	497	–	–	465	–	–	32	–	–
	b	43	–	–	35	–	–	8	–	–
	c	540	–	–	500	–	–	40	–	–
Hochschule insgesamt	a	974	–	–	923	–	–	51	–	–
	b	260	–	–	244	–	–	16	–	–
	c	1 234	–	–	1 167	–	–	67	–	–

Noch: 2. Studierende und Studienanfänger/-innen nach Hochschularten, Hochschulen, Fächergruppen und Studienbereichen

Fächergruppe Studienbereich a = männlich b = weiblich c = Insgesamt	Studierende			Deutsche Studierende			Ausländische Studierende		
	insgesamt	darunter im ersten		insgesamt	darunter im ersten		insgesamt	darunter im ersten	
		Hochschul-	Fach-		Hochschul-	Fach-		Hochschul-	Fach-
		semester			semester			semester	

noch: **Fachhochschulen (FH) (ohne Verwaltungsfachhochschulen)**

FH Südwestfalen in Iserlohn

Mathematik, Naturwissenschaften

Informatik	a	262	–	–	251	–	–	11	–	–
	b	13	–	–	11	–	–	2	–	–
	c	275	–	–	262	–	–	13	–	–
Physik	a	156	–	–	147	–	–	9	–	–
	b	35	–	–	34	–	–	1	–	–
	c	191	–	–	181	–	–	10	–	–
Mathematik, Natur- wissenschaften zusammen	a	418	–	–	398	–	–	20	–	–
	b	48	–	–	45	–	–	3	–	–
	c	466	–	–	443	–	–	23	–	–

Ingenieurwissenschaften

Maschinenbau	a	520	–	–	494	–	–	26	–	–
	b	34	–	–	33	–	–	1	–	–
	c	554	–	–	527	–	–	27	–	–
Ingenieurwissen- schaften zusammen	a	520	–	–	494	–	–	26	–	–
	b	34	–	–	33	–	–	1	–	–
	c	554	–	–	527	–	–	27	–	–
Hochschule insgesamt	a	938	–	–	892	–	–	46	–	–
	b	82	–	–	78	–	–	4	–	–
	c	1 020	–	–	970	–	–	50	–	–

FH Südwestfalen in Meschede

Rechts-, Wirtschafts- und Sozialwissenschaften

Wirtschaftswissen- schaften	a	37	–	–	35	–	–	2	–	–
	b	13	–	–	13	–	–	–	–	–
	c	50	–	–	48	–	–	2	–	–
Rechts-, Wirtschafts- und Sozialwissen- schaften zusammen	a	37	–	–	35	–	–	2	–	–
	b	13	–	–	13	–	–	–	–	–
	c	50	–	–	48	–	–	2	–	–

Ingenieurwissenschaften

Maschinenbau	a	361	–	–	338	–	–	23	–	–
	b	38	–	–	37	–	–	1	–	–
	c	399	–	–	375	–	–	24	–	–
Elektrotechnik	a	158	–	–	155	–	–	3	–	–
	b	2	–	–	2	–	–	–	–	–
	c	160	–	–	157	–	–	3	–	–
Ingenieurwissen- schaften zusammen	a	519	–	–	493	–	–	26	–	–
	b	40	–	–	39	–	–	1	–	–
	c	559	–	–	532	–	–	27	–	–
Hochschule insgesamt	a	556	–	–	528	–	–	28	–	–
	b	53	–	–	52	–	–	1	–	–
	c	609	–	–	580	–	–	29	–	–

Noch: 2. Studierende und Studienanfänger/-innen nach Hochschularten, Hochschulen, Fächergruppen und Studienbereichen

Fächergruppe Studienbereich a = männlich b = weiblich c = Insgesamt	Studierende			Deutsche Studierende			Ausländische Studierende		
	insgesamt	darunter im ersten		insgesamt	darunter im ersten		insgesamt	darunter im ersten	
		Hochschul-	Fach-		Hochschul-	Fach-		Hochschul-	Fach-
		semester			semester			semester	

noch: **Fachhochschulen (FH) (ohne Verwaltungsfachhochschulen)**

FH Südwestfalen in Soest

Agrar-, Forst- und Ernährungswissenschaften

Agrarwissenschaft / Landbau	a	282	–	–	279	–	–	3	–	–
	b	73	–	–	73	–	–	–	–	–
	c	355	–	–	352	–	–	3	–	–
Agrar-, Forst- und Ernährungswissen- schaften zusammen	a	282	–	–	279	–	–	3	–	–
	b	73	–	–	73	–	–	–	–	–
	c	355	–	–	352	–	–	3	–	–

Ingenieurwissenschaften

Maschinenbau	a	242	–	–	238	–	–	4	–	–
	b	15	–	–	15	–	–	–	–	–
	c	257	–	–	253	–	–	4	–	–
Elektrotechnik	a	315	1	1	257	–	–	58	1	1
	b	19	–	–	10	–	–	9	–	–
	c	334	1	1	267	–	–	67	1	1
Ingenieurwissen- schaften zusammen	a	557	1	1	495	–	–	62	1	1
	b	34	–	–	25	–	–	9	–	–
	c	591	1	1	520	–	–	71	1	1
Hochschule insgesamt	a	839	1	1	774	–	–	65	1	1
	b	107	–	–	98	–	–	9	–	–
	c	946	1	1	872	–	–	74	1	1

FH Münster in Münster

Rechts-, Wirtschafts- und Sozialwissenschaften

Wirtschaftswissen- schaften	a	1 093	48	34	919	30	33	174	18	1
	b	746	65	37	589	37	31	157	28	6
	c	1 839	113	71	1 508	67	64	331	46	7
Sozialwesen	a	395	19	22	384	17	21	11	2	1
	b	967	40	44	933	40	42	34	–	2
	c	1 362	59	66	1 317	57	63	45	2	3
Rechts-, Wirtschafts- und Sozialwissen- schaften zusammen	a	1 488	67	56	1 303	47	54	185	20	2
	b	1 713	105	81	1 522	77	73	191	28	8
	c	3 201	172	137	2 825	124	127	376	48	10

Agrar-, Forst- und Ernährungswissenschaften

Haushalts- und Ernährungswissen- schaften	a	151	–	–	138	–	–	13	–	–
	b	616	4	1	584	1	1	32	3	–
	c	767	4	1	722	1	1	45	3	–
Agrar-, Forst- und Ernährungswissen- schaften zusammen	a	151	–	–	138	–	–	13	–	–
	b	616	4	1	584	1	1	32	3	–
	c	767	4	1	722	1	1	45	3	–

Noch: 2. Studierende und Studienanfänger/-innen nach Hochschularten, Hochschulen, Fächergruppen und Studienbereichen

Fächergruppe Studienbereich a = männlich b = weiblich c = Insgesamt	Studierende			Deutsche Studierende			Ausländische Studierende		
	insgesamt	darunter im ersten		insgesamt	darunter im ersten		insgesamt	darunter im ersten	
		Hochschul-	Fach-		Hochschul-	Fach-		Hochschul-	Fach-
		semester			semester			semester	

noch: **Fachhochschulen (FH)** (ohne Verwaltungsfachhochschulen)

noch: **FH Münster in Münster**

Ingenieurwissenschaften

Architektur	a	432	2	–	403	–	–	29	2	–
	b	363	1	–	340	–	–	23	1	–
	c	795	3	–	743	–	–	52	3	–
Bauingenieurwesen	a	776	1	–	707	–	–	69	1	–
	b	172	1	–	160	–	–	12	1	–
	c	948	2	–	867	–	–	81	2	–
Ingenieurwissen- schaften zusammen	a	1 208	3	–	1 110	–	–	98	3	–
	b	535	2	–	500	–	–	35	2	–
	c	1 743	5	–	1 610	–	–	133	5	–

Kunst, Kunstwissenschaft

Kunst, Design, Gestaltung	a	258	8	13	243	8	13	15	–	–
	b	449	25	32	422	22	30	27	3	2
	c	707	33	45	665	30	43	42	3	2
Kunst, Kunstwissen- schaft zusammen	a	258	8	13	243	8	13	15	–	–
	b	449	25	32	422	22	30	27	3	2
	c	707	33	45	665	30	43	42	3	2
Hochschule insgesamt	a	3 105	78	69	2 794	55	67	311	23	2
	b	3 313	136	114	3 028	100	104	285	36	10
	c	6 418	214	183	5 822	155	171	596	59	12

FH Münster in Steinfurt

Mathematik, Naturwissenschaften

Physik	a	154	1	–	141	–	–	13	1	–
	b	34	–	–	31	–	–	3	–	–
	c	188	1	–	172	–	–	16	1	–
Chemie	a	243	1	1	182	1	–	61	–	1
	b	93	1	1	67	–	1	26	1	–
	c	336	2	2	249	1	1	87	1	1
Mathematik, Natur- wissenschaften zusammen	a	397	2	1	323	1	–	74	1	1
	b	127	1	1	98	–	1	29	1	–
	c	524	3	2	421	1	1	103	2	1

Ingenieurwissenschaften

Maschinenbau	a	1 132	2	2	1 091	2	2	41	–	–
	b	101	–	–	98	–	–	3	–	–
	c	1 233	2	2	1 189	2	2	44	–	–
Elektrotechnik	a	645	4	–	575	–	–	70	4	–
	b	21	–	–	15	–	–	6	–	–
	c	666	4	–	590	–	–	76	4	–
Ingenieurwissen- schaften zusammen	a	1 777	6	2	1 666	2	2	111	4	–
	b	122	–	–	113	–	–	9	–	–
	c	1 899	6	2	1 779	2	2	120	4	–
Hochschule insgesamt	a	2 174	8	3	1 989	3	2	185	5	1
	b	249	1	1	211	–	1	38	1	–
	c	2 423	9	4	2 200	3	3	223	6	1

Noch: 2. Studierende und Studienanfänger/-innen nach Hochschularten, Hochschulen, Fächergruppen und Studienbereichen

Fächergruppe Studienbereich a = männlich b = weiblich c = Insgesamt		Studierende			Deutsche Studierende			Ausländische Studierende		
		insgesamt	darunter im ersten		insgesamt	darunter im ersten		insgesamt	darunter im ersten	
			Hochschul-	Fach-		Hochschul-	Fach-		Hochschul-	Fach-
			semester			semester			semester	
noch: Fachhochschulen (FH) (ohne Verwaltungsfachhochschulen)										
FH Niederrhein in Krefeld										
Mathematik, Naturwissenschaften										
Chemie	a	277	–	–	225	–	–	52	–	–
	b	130	–	–	107	–	–	23	–	–
	c	407	–	–	332	–	–	75	–	–
Mathematik, Naturwissenschaften zusammen	a	277	–	–	225	–	–	52	–	–
	b	130	–	–	107	–	–	23	–	–
	c	407	–	–	332	–	–	75	–	–
Ingenieurwissenschaften										
Maschinenbau	a	465	1	–	390	–	–	75	1	–
	b	54	1	–	42	–	–	12	1	–
	c	519	2	–	432	–	–	87	2	–
Elektrotechnik	a	953	1	3	628	–	3	325	1	–
	b	64	1	–	22	–	–	42	1	–
	c	1 017	2	3	650	–	3	367	2	–
Ingenieurwissenschaften zusammen	a	1 418	2	3	1 018	–	3	400	2	–
	b	118	2	–	64	–	–	54	2	–
	c	1 536	4	3	1 082	–	3	454	4	–
Kunst, Kunstwissenschaft										
Kunst, Design, Gestaltung	a	152	–	–	138	–	–	14	–	–
	b	357	–	–	321	–	–	36	–	–
	c	509	–	–	459	–	–	50	–	–
Kunst, Kunstwissenschaft zusammen	a	152	–	–	138	–	–	14	–	–
	b	357	–	–	321	–	–	36	–	–
	c	509	–	–	459	–	–	50	–	–
Hochschule insgesamt	a	1 847	2	3	1 381	–	3	466	2	–
	b	605	2	–	492	–	–	113	2	–
	c	2 452	4	3	1 873	–	3	579	4	–
FH Niederrhein in Mönchengladbach										
Rechts-, Wirtschafts- und Sozialwissenschaften										
Wirtschaftswissenschaften	a	2 388	103	162	1 943	87	130	445	16	32
	b	1 306	78	105	1 109	66	86	197	12	19
	c	3 694	181	267	3 052	153	216	642	28	51
Sozialwesen	a	261	–	–	241	–	–	20	–	–
	b	584	2	–	541	2	–	43	–	–
	c	845	2	–	782	2	–	63	–	–
Rechts-, Wirtschafts- und Sozialwissenschaften zusammen	a	2 649	103	162	2 184	87	130	465	16	32
	b	1 890	80	105	1 650	68	86	240	12	19
	c	4 539	183	267	3 834	155	216	705	28	51
Agrar-, Forst- und Ernährungswissenschaften										
Haushalts- und Ernährungswissenschaften	a	141	1	–	126	–	–	15	1	–
	b	604	1	–	569	–	–	35	1	–
	c	745	2	–	695	–	–	50	2	–

Noch: 2. Studierende und Studienanfänger/-innen nach Hochschularten, Hochschulen, Fächergruppen und Studienbereichen

Fächergruppe Studienbereich a = männlich b = weiblich c = Insgesamt	Studierende			Deutsche Studierende			Ausländische Studierende		
	insgesamt	darunter im ersten		insgesamt	darunter im ersten		insgesamt	darunter im ersten	
		Hochschul-	Fach-		Hochschul-	Fach-		Hochschul-	Fach-
		semester			semester			semester	

noch: **Fachhochschulen (FH) (ohne Verwaltungsfachhochschulen)**

noch: **FH Niederrhein in Mönchengladbach**

noch: **Agrar-, Forst- und Ernährungswissenschaften**

Agrar-, Forst- und Ernährungswissenschaften zusammen	a	141	1	–	126	–	–	15	1	–
	b	604	1	–	569	–	–	35	1	–
	c	745	2	–	695	–	–	50	2	–

Ingenieurwissenschaften

Ingenieurwissenschaften und Technik (allgemein)	a	100	–	–	89	–	–	11	–	–
	b	163	–	–	146	–	–	17	–	–
	c	263	–	–	235	–	–	28	–	–
Maschinenbau	a	249	–	–	103	–	–	146	–	–
	b	893	1	–	743	–	–	150	1	–
	c	1 142	1	–	846	–	–	296	1	–
Ingenieurwissenschaften zusammen	a	349	–	–	192	–	–	157	–	–
	b	1 056	1	–	889	–	–	167	1	–
	c	1 405	1	–	1 081	–	–	324	1	–
Hochschule insgesamt	a	3 139	104	162	2 502	87	130	637	17	32
	b	3 550	82	105	3 108	68	86	442	14	19
	c	6 689	186	267	5 610	155	216	1 079	31	51

Internationale Fachhochschule (IFH) Bad Honnef-Bonn

Rechts-, Wirtschafts- und Sozialwissenschaften

Wirtschaftswissenschaften	a	107	18	26	100	15	22	7	3	4
	b	199	22	34	193	22	33	6	–	1
	c	306	40	60	293	37	55	13	3	5
Rechts-, Wirtschafts- und Sozialwissenschaften zusammen	a	107	18	26	100	15	22	7	3	4
	b	199	22	34	193	22	33	6	–	1
	c	306	40	60	293	37	55	13	3	5
Hochschule insgesamt	a	107	18	26	100	15	22	7	3	4
	b	199	22	34	193	22	33	6	–	1
	c	306	40	60	293	37	55	13	3	5

FH des Mittelstandes Bielefeld (FHM)

Rechts-, Wirtschafts- und Sozialwissenschaften

Wirtschaftswissenschaften	a	158	6	13	157	6	13	1	–	–
	b	120	11	18	119	11	18	1	–	–
	c	278	17	31	276	17	31	2	–	–
Rechts-, Wirtschafts- und Sozialwissenschaften zusammen	a	158	6	13	157	6	13	1	–	–
	b	120	11	18	119	11	18	1	–	–
	c	278	17	31	276	17	31	2	–	–
Hochschule insgesamt	a	158	6	13	157	6	13	1	–	–
	b	120	11	18	119	11	18	1	–	–
	c	278	17	31	276	17	31	2	–	–

Noch: 2. Studierende und Studienanfänger/-innen nach Hochschularten, Hochschulen, Fächergruppen und Studienbereichen

Fächergruppe Studienbereich a = männlich b = weiblich c = Insgesamt	Studierende			Deutsche Studierende			Ausländische Studierende		
	insgesamt	darunter im ersten		insgesamt	darunter im ersten		insgesamt	darunter im ersten	
		Hochschul-	Fach-		Hochschul-	Fach-		Hochschul-	Fach-
		semester			semester			semester	

noch: **Fachhochschulen (FH) (ohne Verwaltungsfachhochschulen)**

Private technische FH Bochum (DMT)

Ingenieurwissenschaften

Ingenieurwissen- schaften und Technik (allgemein)	a	125	2	27	105	–	17	20	2	10
	b	15	–	6	13	–	5	2	–	1
	c	140	2	33	118	–	22	22	2	11
Vermessungswesen	a	62	2	4	60	2	4	2	–	–
	b	24	2	2	22	1	1	2	1	1
	c	86	4	6	82	3	5	4	1	1
Maschinenbau	a	560	27	39	513	17	27	47	10	12
	b	98	5	6	93	4	5	5	1	1
	c	658	32	45	606	21	32	52	11	13
Elektrotechnik	a	362	50	63	301	23	30	61	27	33
	b	16	–	2	13	–	1	3	–	1
	c	378	50	65	314	23	31	64	27	34
Bergbau und Hüttenwesen	a	127	7	6	110	3	6	17	4	–
	b	21	4	3	17	3	3	4	1	–
	c	148	11	9	127	6	9	21	5	–
Ingenieurwissen- schaften zusammen	a	1 236	88	139	1 089	45	84	147	43	55
	b	174	11	19	158	8	15	16	3	4
	c	1 410	99	158	1 247	53	99	163	46	59
Hochschule insgesamt	a	1 236	88	139	1 089	45	84	147	43	55
	b	174	11	19	158	8	15	16	3	4
	c	1 410	99	158	1 247	53	99	163	46	59

Private FH für das öffentliche Bibliothekswesen Bonn

Sprach- und Kulturwissenschaften

Publizistik	a	3	–	–	3	–	–	–	–	–
	b	15	–	–	15	–	–	–	–	–
	c	18	–	–	18	–	–	–	–	–
Sprach- und Kultur- wissenschaften zusammen	a	3	–	–	3	–	–	–	–	–
	b	15	–	–	15	–	–	–	–	–
	c	18	–	–	18	–	–	–	–	–
Hochschule insgesamt	a	3	–	–	3	–	–	–	–	–
	b	15	–	–	15	–	–	–	–	–
	c	18	–	–	18	–	–	–	–	–

Internationale School of Management in Dortmund (private FH)

Rechts-, Wirtschafts- und Sozialwissenschaften

Wirtschaftswissen- schaften	a	323	–	21	317	–	19	6	–	2
	b	330	2	33	325	1	32	5	1	1
	c	653	2	54	642	1	51	11	1	3
Rechts-, Wirtschafts- und Sozialwissen- schaften zusammen	a	323	–	21	317	–	19	6	–	2
	b	330	2	33	325	1	32	5	1	1
	c	653	2	54	642	1	51	11	1	3
Hochschule insgesamt	a	323	–	21	317	–	19	6	–	2
	b	330	2	33	325	1	32	5	1	1
	c	653	2	54	642	1	51	11	1	3

Noch: 2. Studierende und Studienanfänger/-innen nach Hochschularten, Hochschulen, Fächergruppen und Studienbereichen

Fächergruppe Studienbereich a = männlich b = weiblich c = Insgesamt	Studierende			Deutsche Studierende			Ausländische Studierende		
	insgesamt	darunter im ersten		insgesamt	darunter im ersten		insgesamt	darunter im ersten	
		Hochschul-	Fach-		Hochschul-	Fach-		Hochschul-	Fach-
		semester			semester			semester	

noch: **Fachhochschulen (FH) (ohne Verwaltungsfachhochschulen)**

Private FH für Ökonomie und Management Essen in Duisburg

Rechts-, Wirtschafts- und Sozialwissenschaften

Wirtschaftswissenschaften	a	144	11	12	133	10	11	11	1	1
	b	87	13	13	85	12	12	2	1	1
	c	231	24	25	218	22	23	13	2	2
Rechts-, Wirtschafts- und Sozialwissenschaften zusammen	a	144	11	12	133	10	11	11	1	1
	b	87	13	13	85	12	12	2	1	1
	c	231	24	25	218	22	23	13	2	2
Hochschule insgesamt	a	144	11	12	133	10	11	11	1	1
	b	87	13	13	85	12	12	2	1	1
	c	231	24	25	218	22	23	13	2	2

Private FH für Ökonomie und Management Essen in Essen

Rechts-, Wirtschafts- und Sozialwissenschaften

Wirtschaftswissenschaften	a	1 179	95	155	1 115	89	147	64	6	8
	b	856	88	112	804	80	103	52	8	9
	c	2 035	183	267	1 919	169	250	116	14	17
Rechts-, Wirtschafts- und Sozialwissenschaften zusammen	a	1 179	95	155	1 115	89	147	64	6	8
	b	856	88	112	804	80	103	52	8	9
	c	2 035	183	267	1 919	169	250	116	14	17

Mathematik, Naturwissenschaften

Informatik	a	398	43	69	384	41	65	14	2	4
	b	70	12	13	63	9	10	7	3	3
	c	468	55	82	447	50	75	21	5	7
Mathematik, Naturwissenschaften zusammen	a	398	43	69	384	41	65	14	2	4
	b	70	12	13	63	9	10	7	3	3
	c	468	55	82	447	50	75	21	5	7
Hochschule insgesamt	a	1 577	138	224	1 499	130	212	78	8	12
	b	926	100	125	867	89	113	59	11	12
	c	2 503	238	349	2 366	219	325	137	19	24

Private FH für Ökonomie und Management Essen in Leverkusen

Rechts-, Wirtschafts- und Sozialwissenschaften

Wirtschaftswissenschaften	a	102	–	–	97	–	–	5	–	–
	b	72	–	–	68	–	–	4	–	–
	c	174	–	–	165	–	–	9	–	–
Rechts-, Wirtschafts- und Sozialwissenschaften zusammen	a	102	–	–	97	–	–	5	–	–
	b	72	–	–	68	–	–	4	–	–
	c	174	–	–	165	–	–	9	–	–
Hochschule insgesamt	a	102	–	–	97	–	–	5	–	–
	b	72	–	–	68	–	–	4	–	–
	c	174	–	–	165	–	–	9	–	–

Noch: 2. Studierende und Studienanfänger/-innen nach Hochschularten, Hochschulen, Fächergruppen und Studienbereichen

Fächergruppe Studienbereich a = männlich b = weiblich c = Insgesamt	Studierende			Deutsche Studierende			Ausländische Studierende		
	insgesamt	darunter im ersten		insgesamt	darunter im ersten		insgesamt	darunter im ersten	
		Hochschul-	Fach-		Hochschul-	Fach-		Hochschul-	Fach-
		semester			semester			semester	

noch: **Fachhochschulen (FH) (ohne Verwaltungsfachhochschulen)**

Private FH für Ökonomie und Management Essen in Neuss

Rechts-, Wirtschafts- und Sozialwissenschaften

Wirtschaftswissenschaften	a	312	29	40	295	28	38	17	1	2
	b	215	15	17	203	15	17	12	–	–
	c	527	44	57	498	43	55	29	1	2
Rechts-, Wirtschafts- und Sozialwissenschaften zusammen	a	312	29	40	295	28	38	17	1	2
	b	215	15	17	203	15	17	12	–	–
	c	527	44	57	498	43	55	29	1	2

Mathematik, Naturwissenschaften

Informatik	a	130	12	17	117	11	15	13	1	2
	b	19	6	6	17	5	5	2	1	1
	c	149	18	23	134	16	20	15	2	3
Mathematik, Naturwissenschaften zusammen	a	130	12	17	117	11	15	13	1	2
	b	19	6	6	17	5	5	2	1	1
	c	149	18	23	134	16	20	15	2	3

Ingenieurwissenschaften

Maschinenbau	a	19	–	–	18	–	–	1	–	–
	b	–	–	–	–	–	–	–	–	–
	c	19	–	–	18	–	–	1	–	–
Ingenieurwissenschaften zusammen	a	19	–	–	18	–	–	1	–	–
	b	–	–	–	–	–	–	–	–	–
	c	19	–	–	18	–	–	1	–	–
Hochschule insgesamt	a	461	41	57	430	39	53	31	2	4
	b	234	21	23	220	20	22	14	1	1
	c	695	62	80	650	59	75	45	3	5

Private FH für Ökonomie und Management Essen in Gütersloh

Rechts-, Wirtschafts- und Sozialwissenschaften

Wirtschaftswissenschaften	a	7	–	–	7	–	–	–	–	–
	b	12	–	–	11	–	–	1	–	–
	c	19	–	–	18	–	–	1	–	–
Rechts-, Wirtschafts- und Sozialwissenschaften zusammen	a	7	–	–	7	–	–	–	–	–
	b	12	–	–	11	–	–	1	–	–
	c	19	–	–	18	–	–	1	–	–
Hochschule insgesamt	a	7	–	–	7	–	–	–	–	–
	b	12	–	–	11	–	–	1	–	–
	c	19	–	–	18	–	–	1	–	–

Private FH für Ökonomie und Management Essen in Siegen

Rechts-, Wirtschafts- und Sozialwissenschaften

Wirtschaftswissenschaften	a	30	–	–	28	–	–	2	–	–
	b	21	–	–	20	–	–	1	–	–
	c	51	–	–	48	–	–	3	–	–

Noch: 2. Studierende und Studienanfänger/-innen nach Hochschularten, Hochschulen, Fächergruppen und Studienbereichen

Fächergruppe Studienbereich a = männlich b = weiblich c = Insgesamt	Studierende			Deutsche Studierende			Ausländische Studierende		
	insgesamt	darunter im ersten		insgesamt	darunter im ersten		insgesamt	darunter im ersten	
		Hochschul-	Fach-		Hochschul-	Fach-		Hochschul-	Fach-
		semester			semester			semester	

noch: **Fachhochschulen (FH) (ohne Verwaltungsfachhochschulen)**

noch: **Private FH für Ökonomie und Management Essen in Siegen**

noch: Rechts-, Wirtschafts- und Sozialwissenschaften

Rechts-, Wirtschafts- und Sozialwissenschaften zusammen	a	30	–	–	28	–	–	2	–	–
	b	21	–	–	20	–	–	1	–	–
	c	51	–	–	48	–	–	3	–	–

Mathematik, Naturwissenschaften

Informatik	a	27	–	–	27	–	–	–	–	–
	b	1	–	–	1	–	–	–	–	–
	c	28	–	–	28	–	–	–	–	–
Mathematik, Naturwissenschaften zusammen	a	27	–	–	27	–	–	–	–	–
	b	1	–	–	1	–	–	–	–	–
	c	28	–	–	28	–	–	–	–	–
Hochschule insgesamt	a	57	–	–	55	–	–	2	–	–
	b	22	–	–	21	–	–	1	–	–
	c	79	–	–	76	–	–	3	–	–

Business and Information Technology School (BITS) Iserlohn

Rechts-, Wirtschafts- und Sozialwissenschaften

Wirtschaftswissenschaften	a	119	4	8	118	4	8	1	–	–
	b	76	2	3	75	2	3	1	–	–
	c	195	6	11	193	6	11	2	–	–
Rechts-, Wirtschafts- und Sozialwissenschaften zusammen	a	119	4	8	118	4	8	1	–	–
	b	76	2	3	75	2	3	1	–	–
	c	195	6	11	193	6	11	2	–	–

Mathematik, Naturwissenschaften

Informatik	a	14	–	–	13	–	–	1	–	–
	b	–	–	–	–	–	–	–	–	–
	c	14	–	–	13	–	–	1	–	–
Mathematik, Naturwissenschaften zusammen	a	14	–	–	13	–	–	1	–	–
	b	–	–	–	–	–	–	–	–	–
	c	14	–	–	13	–	–	1	–	–
Hochschule insgesamt	a	133	4	8	131	4	8	2	–	–
	b	76	2	3	75	2	3	1	–	–
	c	209	6	11	206	6	11	3	–	–

Europäische FH Rhein/Erft in Brühl (private FH)

Rechts-, Wirtschafts- und Sozialwissenschaften

Wirtschaftswissenschaften	a	34	–	–	33	–	–	1	–	–
	b	30	1	–	26	1	–	4	–	–
	c	64	1	–	59	1	–	5	–	–

Noch: 2. Studierende und Studienanfänger/-innen nach Hochschularten, Hochschulen, Fächergruppen und Studienbereichen

Fächergruppe Studienbereich a = männlich b = weiblich c = Insgesamt	Studierende			Deutsche Studierende			Ausländische Studierende		
	insgesamt	darunter im ersten		insgesamt	darunter im ersten		insgesamt	darunter im ersten	
		Hochschul-	Fach-		Hochschul-	Fach-		Hochschul-	Fach-
		semester			semester			semester	

noch: **Fachhochschulen (FH) (ohne Verwaltungsfachhochschulen)**

noch: **Europäische FH Rhein/Erft in Brühl (private FH)**

noch: Rechts-, Wirtschafts- und Sozialwissenschaften

Rechts-, Wirtschafts- und Sozialwissenschaften zusammen	a	34	–	–	33	–	–	1	–	–
	b	30	1	–	26	1	–	4	–	–
	c	64	1	–	59	1	–	5	–	–
Hochschule insgesamt	a	34	–	–	33	–	–	1	–	–
	b	30	1	–	26	1	–	4	–	–
	c	64	1	–	59	1	–	5	–	–

Private Rheinische FH Köln

Rechts-, Wirtschafts- und Sozialwissenschaften

Wirtschaftswissenschaften	a	742	174	247	650	148	210	92	26	37
	b	476	171	212	422	145	183	54	26	29
	c	1 218	345	459	1 072	293	393	146	52	66
Rechts-, Wirtschafts- und Sozialwissenschaften zusammen	a	742	174	247	650	148	210	92	26	37
	b	476	171	212	422	145	183	54	26	29
	c	1 218	345	459	1 072	293	393	146	52	66

Ingenieurwissenschaften

Maschinenbau	a	812	89	108	640	68	86	172	21	22
	b	108	14	20	66	8	14	42	6	6
	c	920	103	128	706	76	100	214	27	28
Elektrotechnik	a	439	36	44	332	24	31	107	12	13
	b	29	8	13	20	6	10	9	2	3
	c	468	44	57	352	30	41	116	14	16
Ingenieurwissenschaften zusammen	a	1 251	125	152	972	92	117	279	33	35
	b	137	22	33	86	14	24	51	8	9
	c	1 388	147	185	1 058	106	141	330	41	44
Hochschule insgesamt	a	1 993	299	399	1 622	240	327	371	59	72
	b	613	193	245	508	159	207	105	34	38
	c	2 606	492	644	2 130	399	534	476	93	110

Private FH der Wirtschaft Paderborn in Bergisch-Gladbach

Rechts-, Wirtschafts- und Sozialwissenschaften

Wirtschaftswissenschaften	a	311	–	–	305	–	–	6	–	–
	b	158	–	–	156	–	–	2	–	–
	c	469	–	–	461	–	–	8	–	–
Rechts-, Wirtschafts- und Sozialwissenschaften zusammen	a	311	–	–	305	–	–	6	–	–
	b	158	–	–	156	–	–	2	–	–
	c	469	–	–	461	–	–	8	–	–
Hochschule insgesamt	a	311	–	–	305	–	–	6	–	–
	b	158	–	–	156	–	–	2	–	–
	c	469	–	–	461	–	–	8	–	–

Noch: 2. Studierende und Studienanfänger/-innen nach Hochschularten, Hochschulen, Fächergruppen und Studienbereichen

Fächergruppe Studienbereich a = männlich b = weiblich c = Insgesamt	Studierende			Deutsche Studierende			Ausländische Studierende		
	insgesamt	darunter im ersten		insgesamt	darunter im ersten		insgesamt	darunter im ersten	
		Hochschul-	Fach-		Hochschul-	Fach-		Hochschul-	Fach-
		semester			semester			semester	

noch: **Fachhochschulen (FH) (ohne Verwaltungsfachhochschulen)**

Private FH der Wirtschaft Paderborn in Bielefeld

Rechts-, Wirtschafts- und Sozialwissenschaften

Wirtschaftswissenschaften	a	59	–	–	59	–	–	–	–	–
	b	38	–	–	38	–	–	–	–	–
	c	97	–	–	97	–	–	–	–	–
Rechts-, Wirtschafts- und Sozialwissenschaften zusammen	a	59	–	–	59	–	–	–	–	–
	b	38	–	–	38	–	–	–	–	–
	c	97	–	–	97	–	–	–	–	–
Hochschule insgesamt	a	59	–	–	59	–	–	–	–	–
	b	38	–	–	38	–	–	–	–	–
	c	97	–	–	97	–	–	–	–	–

Private FH der Wirtschaft Paderborn in Paderborn

Rechts-, Wirtschafts- und Sozialwissenschaften

Wirtschaftswissenschaften	a	198	–	–	192	–	–	6	–	–
	b	90	–	–	86	–	–	4	–	–
	c	288	–	–	278	–	–	10	–	–
Rechts-, Wirtschafts- und Sozialwissenschaften zusammen	a	198	–	–	192	–	–	6	–	–
	b	90	–	–	86	–	–	4	–	–
	c	288	–	–	278	–	–	10	–	–

Mathematik, Naturwissenschaften

Informatik	a	21	–	–	21	–	–	–	–	–
	b	3	–	–	3	–	–	–	–	–
	c	24	–	–	24	–	–	–	–	–
Mathematik, Naturwissenschaften zusammen	a	21	–	–	21	–	–	–	–	–
	b	3	–	–	3	–	–	–	–	–
	c	24	–	–	24	–	–	–	–	–
Hochschule insgesamt	a	219	–	–	213	–	–	6	–	–
	b	93	–	–	89	–	–	4	–	–
	c	312	–	–	302	–	–	10	–	–

Private FH der Wirtschaft Paderborn in Gütersloh

Rechts-, Wirtschafts- und Sozialwissenschaften

Wirtschaftswissenschaften	a	74	–	–	73	–	–	1	–	–
	b	24	–	–	24	–	–	–	–	–
	c	98	–	–	97	–	–	1	–	–
Rechts-, Wirtschafts- und Sozialwissenschaften zusammen	a	74	–	–	73	–	–	1	–	–
	b	24	–	–	24	–	–	–	–	–
	c	98	–	–	97	–	–	1	–	–

Mathematik, Naturwissenschaften

Informatik	a	28	–	–	27	–	–	1	–	–
	b	8	–	–	8	–	–	–	–	–
	c	36	–	–	35	–	–	1	–	–

Noch: 2. Studierende und Studienanfänger/-innen nach Hochschularten, Hochschulen, Fächergruppen und Studienbereichen

Fächergruppe Studienbereich a = männlich b = weiblich c = Insgesamt	Studierende			Deutsche Studierende			Ausländische Studierende		
	insgesamt	darunter im ersten		insgesamt	darunter im ersten		insgesamt	darunter im ersten	
		Hochschul-	Fach-		Hochschul-	Fach-		Hochschul-	Fach-
		semester			semester			semester	

noch: **Fachhochschulen (FH) (ohne Verwaltungsfachhochschulen)**

noch: **Private FH der Wirtschaft Paderborn in Gütersloh**

noch: Mathematik, Naturwissenschaften

Mathematik, Naturwissenschaften zusammen	a	28	–	–	27	–	–	1	–	–
	b	8	–	–	8	–	–	–	–	–
	c	36	–	–	35	–	–	1	–	–
Hochschule insgesamt	a	102	–	–	100	–	–	2	–	–
	b	32	–	–	32	–	–	–	–	–
	c	134	–	–	132	–	–	2	–	–

Evangelische FH Rheinland-Westfalen-Lippe Bochum

Sprach- und Kulturwissenschaften

Evangelische Theologie	a	18	–	4	18	–	4	–	–	–
	b	59	–	16	58	–	16	1	–	–
	c	77	–	20	76	–	20	1	–	–
Sprach- und Kulturwissenschaften zusammen	a	18	–	4	18	–	4	–	–	–
	b	59	–	16	58	–	16	1	–	–
	c	77	–	20	76	–	20	1	–	–

Rechts-, Wirtschafts- und Sozialwissenschaften

Sozialwesen	a	429	27	36	414	27	35	15	–	1
	b	1 455	114	126	1 388	111	122	67	3	4
	c	1 884	141	162	1 802	138	157	82	3	5
Rechts-, Wirtschafts- und Sozialwissenschaften zusammen	a	429	27	36	414	27	35	15	–	1
	b	1 455	114	126	1 388	111	122	67	3	4
	c	1 884	141	162	1 802	138	157	82	3	5
Hochschule insgesamt	a	447	27	40	432	27	39	15	–	1
	b	1 514	114	142	1 446	111	138	68	3	4
	c	1 961	141	182	1 878	138	177	83	3	5

Katholische FH Nordrhein-Westfalen in Aachen

Rechts-, Wirtschafts- und Sozialwissenschaften

Sozialwesen	a	120	–	–	115	–	–	5	–	–
	b	506	–	–	477	–	–	29	–	–
	c	626	–	–	592	–	–	34	–	–
Rechts-, Wirtschafts- und Sozialwissenschaften zusammen	a	120	–	–	115	–	–	5	–	–
	b	506	–	–	477	–	–	29	–	–
	c	626	–	–	592	–	–	34	–	–
Hochschule insgesamt	a	120	–	–	115	–	–	5	–	–
	b	506	–	–	477	–	–	29	–	–
	c	626	–	–	592	–	–	34	–	–

Noch: 2. Studierende und Studienanfänger/-innen nach Hochschularten, Hochschulen, Fächergruppen und Studienbereichen

Fächergruppe Studienbereich a = männlich b = weiblich c = Insgesamt	Studierende			Deutsche Studierende			Ausländische Studierende		
	insgesamt	darunter im ersten		insgesamt	darunter im ersten		insgesamt	darunter im ersten	
		Hochschul-	Fach-		Hochschul-	Fach-		Hochschul-	Fach-
		semester			semester			semester	

noch: **Fachhochschulen (FH) (ohne Verwaltungsfachhochschulen)**

Katholische FH Nordrhein-Westfalen in Köln

Rechts-, Wirtschafts- und Sozialwissenschaften

Sozialwesen	a	179	–	–	175	–	–	4	–	–
	b	773	4	2	729	1	1	44	3	1
	c	952	4	2	904	1	1	48	3	1
Rechts-, Wirtschafts- und Sozialwissenschaften zusammen	a	179	–	–	175	–	–	4	–	–
	b	773	4	2	729	1	1	44	3	1
	c	952	4	2	904	1	1	48	3	1
Hochschule insgesamt	a	179	–	–	175	–	–	4	–	–
	b	773	4	2	729	1	1	44	3	1
	c	952	4	2	904	1	1	48	3	1

Katholische FH Nordrhein-Westfalen in Münster

Rechts-, Wirtschafts- und Sozialwissenschaften

Sozialwesen	a	125	–	–	122	–	–	3	–	–
	b	519	–	–	511	–	–	8	–	–
	c	644	–	–	633	–	–	11	–	–
Rechts-, Wirtschafts- und Sozialwissenschaften zusammen	a	125	–	–	122	–	–	3	–	–
	b	519	–	–	511	–	–	8	–	–
	c	644	–	–	633	–	–	11	–	–
Hochschule insgesamt	a	125	–	–	122	–	–	3	–	–
	b	519	–	–	511	–	–	8	–	–
	c	644	–	–	633	–	–	11	–	–

Katholische FH Nordrhein-Westfalen in Paderborn

Sprach- und Kulturwissenschaften

Katholische Theologie	a	29	–	–	29	–	–	–	–	–
	b	103	–	–	102	–	–	1	–	–
	c	132	–	–	131	–	–	1	–	–
Sprach- und Kulturwissenschaften zusammen	a	29	–	–	29	–	–	–	–	–
	b	103	–	–	102	–	–	1	–	–
	c	132	–	–	131	–	–	1	–	–

Rechts-, Wirtschafts- und Sozialwissenschaften

Sozialwesen	a	102	–	–	100	–	–	2	–	–
	b	394	–	3	381	–	3	13	–	–
	c	496	–	3	481	–	3	15	–	–
Rechts-, Wirtschafts- und Sozialwissenschaften zusammen	a	102	–	–	100	–	–	2	–	–
	b	394	–	3	381	–	3	13	–	–
	c	496	–	3	481	–	3	15	–	–
Hochschule insgesamt	a	131	–	–	129	–	–	2	–	–
	b	497	–	3	483	–	3	14	–	–
	c	628	–	3	612	–	3	16	–	–
Hochschulart insgesamt	a	62 146	1 465	2 144	53 605	1 099	1 721	8 541	366	423
	b	36 912	1 277	1 585	32 829	1 019	1 356	4 083	258	229
	c	99 058	2 742	3 729	86 434	2 118	3 077	12 624	624	652

Noch: 2. Studierende und Studienanfänger/-innen nach Hochschularten, Hochschulen, Fächergruppen und Studienbereichen

Fächergruppe Studienbereich a = männlich b = weiblich c = Insgesamt		Studierende			Deutsche Studierende			Ausländische Studierende		
		insgesamt	darunter im ersten		insgesamt	darunter im ersten		insgesamt	darunter im ersten	
			Hochschul-	Fach-		Hochschul-	Fach-		Hochschul-	Fach-
			semester			semester			semester	
Verwaltungsfachhochschulen										
FH für Rechtspflege NRW, Bad Münstereifel										
Rechts-, Wirtschafts- und Sozialwissenschaften										
Verwaltungswesen	a	51	–	–	51	–	–	–	–	–
	b	64	–	–	64	–	–	–	–	–
	c	115	–	–	115	–	–	–	–	–
Rechts-, Wirtschafts- und Sozialwissenschaften zusammen	a	51	–	–	51	–	–	–	–	–
	b	64	–	–	64	–	–	–	–	–
	c	115	–	–	115	–	–	–	–	–
Hochschule insgesamt	a	51	–	–	51	–	–	–	–	–
	b	64	–	–	64	–	–	–	–	–
	c	115	–	–	115	–	–	–	–	–
FH für Finanzen NRW, Nordkirchen										
Rechts-, Wirtschafts- und Sozialwissenschaften										
Verwaltungswesen	a	396	–	–	396	–	–	–	–	–
	b	600	–	–	600	–	–	–	–	–
	c	996	–	–	996	–	–	–	–	–
Rechts-, Wirtschafts- und Sozialwissenschaften zusammen	a	396	–	–	396	–	–	–	–	–
	b	600	–	–	600	–	–	–	–	–
	c	996	–	–	996	–	–	–	–	–
Hochschule insgesamt	a	396	–	–	396	–	–	–	–	–
	b	600	–	–	600	–	–	–	–	–
	c	996	–	–	996	–	–	–	–	–
FH für öffentliche Verwaltung NRW in Bielefeld										
Rechts-, Wirtschafts- und Sozialwissenschaften										
Verwaltungswesen	a	248	–	–	248	–	–	–	–	–
	b	261	1	1	261	1	1	–	–	–
	c	509	1	1	509	1	1	–	–	–
Rechts-, Wirtschafts- und Sozialwissenschaften zusammen	a	248	–	–	248	–	–	–	–	–
	b	261	1	1	261	1	1	–	–	–
	c	509	1	1	509	1	1	–	–	–
Hochschule insgesamt	a	248	–	–	248	–	–	–	–	–
	b	261	1	1	261	1	1	–	–	–
	c	509	1	1	509	1	1	–	–	–
FH für öffentliche Verwaltung NRW in Duisburg										
Rechts-, Wirtschafts- und Sozialwissenschaften										
Verwaltungswesen	a	547	–	–	547	–	–	–	–	–
	b	538	1	1	538	1	1	–	–	–
	c	1 085	1	1	1 085	1	1	–	–	–
Rechts-, Wirtschafts- und Sozialwissenschaften zusammen	a	547	–	–	547	–	–	–	–	–
	b	538	1	1	538	1	1	–	–	–
	c	1 085	1	1	1 085	1	1	–	–	–

Noch: 2. Studierende und Studienanfänger/-innen nach Hochschularten, Hochschulen, Fächergruppen und Studienbereichen

Fächergruppe Studienbereich a = männlich b = weiblich c = Insgesamt	Studierende			Deutsche Studierende			Ausländische Studierende		
	insgesamt	darunter im ersten		insgesamt	darunter im ersten		insgesamt	darunter im ersten	
		Hochschul-	Fach-		Hochschul-	Fach-		Hochschul-	Fach-
		semester			semester			semester	

noch: **Verwaltungsfachhochschulen**

noch: **FH für öffentliche Verwaltung NRW in Duisburg**

noch: Rechts-, Wirtschafts- und Sozialwissenschaften

Hochschule insgesamt	a	547	–	–	547	–	–	–	–	–
	b	538	1	1	538	1	1	–	–	–
	c	1 085	1	1	1 085	1	1	–	–	–

FH für öffentliche Verwaltung NRW in Gelsenkirchen

Rechts-, Wirtschafts- und Sozialwissenschaften

Verwaltungswesen	a	303	–	–	303	–	–	–	–	–
	b	252	–	–	252	–	–	–	–	–
	c	555	–	–	555	–	–	–	–	–
Rechts-, Wirtschafts- und Sozialwissen- schaften zusammen	a	303	–	–	303	–	–	–	–	–
	b	252	–	–	252	–	–	–	–	–
	c	555	–	–	555	–	–	–	–	–
Hochschule insgesamt	a	303	–	–	303	–	–	–	–	–
	b	252	–	–	252	–	–	–	–	–
	c	555	–	–	555	–	–	–	–	–

FH für öffentliche Verwaltung NRW in Hagen

Rechts-, Wirtschafts- und Sozialwissenschaften

Verwaltungswesen	a	542	–	–	542	–	–	–	–	–
	b	495	–	–	495	–	–	–	–	–
	c	1 037	–	–	1 037	–	–	–	–	–
Rechts-, Wirtschafts- und Sozialwissen- schaften zusammen	a	542	–	–	542	–	–	–	–	–
	b	495	–	–	495	–	–	–	–	–
	c	1 037	–	–	1 037	–	–	–	–	–
Hochschule insgesamt	a	542	–	–	542	–	–	–	–	–
	b	495	–	–	495	–	–	–	–	–
	c	1 037	–	–	1 037	–	–	–	–	–

FH für öffentliche Verwaltung NRW in Köln

Rechts-, Wirtschafts- und Sozialwissenschaften

Verwaltungswesen	a	772	–	–	772	–	–	–	–	–
	b	978	–	–	978	–	–	–	–	–
	c	1 750	–	–	1 750	–	–	–	–	–
Rechts-, Wirtschafts- und Sozialwissen- schaften zusammen	a	772	–	–	772	–	–	–	–	–
	b	978	–	–	978	–	–	–	–	–
	c	1 750	–	–	1 750	–	–	–	–	–
Hochschule insgesamt	a	772	–	–	772	–	–	–	–	–
	b	978	–	–	978	–	–	–	–	–
	c	1 750	–	–	1 750	–	–	–	–	–

Noch: 2. Studierende und Studienanfänger/-innen nach Hochschularten, Hochschulen, Fächergruppen und Studienbereichen

Fächergruppe Studienbereich a = männlich b = weiblich c = Insgesamt	Studierende			Deutsche Studierende			Ausländische Studierende		
	insgesamt	darunter im ersten		insgesamt	darunter im ersten		insgesamt	darunter im ersten	
		Hochschul-	Fach-		Hochschul-	Fach-		Hochschul-	Fach-
		semester			semester			semester	

noch: **Verwaltungsfachhochschulen**

FH für öffentliche Verwaltung NRW in Münster

Rechts-, Wirtschafts- und Sozialwissenschaften

Verwaltungswesen	a	251	1	1	251	1	1	–	–	–
	b	298	–	–	298	–	–	–	–	–
	c	549	1	1	549	1	1	–	–	–
Rechts-, Wirtschafts- und Sozialwissenschaften zusammen	a	251	1	1	251	1	1	–	–	–
	b	298	–	–	298	–	–	–	–	–
	c	549	1	1	549	1	1	–	–	–
Hochschule insgesamt	a	251	1	1	251	1	1	–	–	–
	b	298	–	–	298	–	–	–	–	–
	c	549	1	1	549	1	1	–	–	–

FH Bund, Fachbereich Auswärtige Angelenheiten, Bonn

Rechts-, Wirtschafts- und Sozialwissenschaften

Verwaltungswesen	a	33	–	–	33	–	–	–	–	–
	b	91	–	–	91	–	–	–	–	–
	c	124	–	–	124	–	–	–	–	–
Rechts-, Wirtschafts- und Sozialwissenschaften zusammen	a	33	–	–	33	–	–	–	–	–
	b	91	–	–	91	–	–	–	–	–
	c	124	–	–	124	–	–	–	–	–
Hochschule insgesamt	a	33	–	–	33	–	–	–	–	–
	b	91	–	–	91	–	–	–	–	–
	c	124	–	–	124	–	–	–	–	–

FH Bund, Fachbereich Allgemeine innere Verwaltung, Brühl

Rechts-, Wirtschafts- und Sozialwissenschaften

Verwaltungswesen	a	210	32	32	210	32	32	–	–	–
	b	232	28	28	232	28	28	–	–	–
	c	442	60	60	442	60	60	–	–	–
Rechts-, Wirtschafts- und Sozialwissenschaften zusammen	a	210	32	32	210	32	32	–	–	–
	b	232	28	28	232	28	28	–	–	–
	c	442	60	60	442	60	60	–	–	–
Hochschule insgesamt	a	210	32	32	210	32	32	–	–	–
	b	232	28	28	232	28	28	–	–	–
	c	442	60	60	442	60	60	–	–	–

FH Bund, Fachbereich Finanzen, Münster

Rechts-, Wirtschafts- und Sozialwissenschaften

Verwaltungswesen	a	303	–	–	303	–	–	–	–	–
	b	294	–	–	294	–	–	–	–	–
	c	597	–	–	597	–	–	–	–	–
Rechts-, Wirtschafts- und Sozialwissenschaften zusammen	a	303	–	–	303	–	–	–	–	–
	b	294	–	–	294	–	–	–	–	–
	c	597	–	–	597	–	–	–	–	–

Noch: **2. Studierende und Studienanfänger/-innen nach Hochschularten, Hochschulen, Fächergruppen und Studienbereichen**

Fächergruppe Studienbereich a = männlich b = weiblich c = Insgesamt		Studierende			Deutsche Studierende			Ausländische Studierende		
		insgesamt	darunter im ersten		insgesamt	darunter im ersten		insgesamt	darunter im ersten	
			Hochschul-	Fach-		Hochschul-	Fach-		Hochschul-	Fach-
			semester			semester			semester	
noch: Verwaltungsfachhochschulen										
noch: FH Bund, Fachbereich Finanzen, Münster										
noch: Rechts-, Wirtschafts- und Sozialwissenschaften										
Hochschule insgesamt	a	303	–	–	303	–	–	–	–	–
	b	294	–	–	294	–	–	–	–	–
	c	597	–	–	597	–	–	–	–	–
FH Bund, Fachbereich Öffentliche Sicherheit in Swisttal-Heimerzheim										
Rechts-, Wirtschafts- und Sozialwissenschaften										
Verwaltungswesen	a	62	6	6	62	6	6	–	–	–
	b	29	1	1	29	1	1	–	–	–
	c	91	7	7	91	7	7	–	–	–
Rechts-, Wirtschafts- und Sozialwissen- schaften zusammen	a	62	6	6	62	6	6	–	–	–
	b	29	1	1	29	1	1	–	–	–
	c	91	7	7	91	7	7	–	–	–
Hochschule insgesamt	a	62	6	6	62	6	6	–	–	–
	b	29	1	1	29	1	1	–	–	–
	c	91	7	7	91	7	7	–	–	–
Hochschulart insgesamt	a	3 718	39	39	3 718	39	39	–	–	–
	b	4 132	31	31	4 132	31	31	–	–	–
	c	7 850	70	70	7 850	70	70	–	–	–
Hochschulen insgesamt										
Insgesamt	a	265 542	6 751	13 785	233 470	5 039	11 428	32 072	1 712	2 357
	b	222 827	6 678	13 490	194 951	4 711	10 895	27 876	1 967	2 595
	c	488 369	13 429	27 275	428 421	9 750	22 323	59 948	3 679	4 952

2 357

2 595

4 952

3. Studierende nach Hochschularten, Fächer- und Prüfungsgruppen sowie nach Fach- und Hochschulsemestern

Prüfungsgruppe Fach-/Hochschulsemester a = männlich b = weiblich c = Insgesamt			Studierende								
			insgesamt	davon im ... Semester							
				1. und 2.	3. und 4.	5. und 6.	7. und 8.	9. und 10.	11. und 12.	13. und 14.	15. und höherem
Universitäten, technische Hochschule, Sporthochschule, Fernuniversität											
Sprach- und Kulturwissenschaften											
Diplom (U) und entsprechende Abschluss- prüfungenen	Fach- semester	a	26 970	3 715	4 182	3 390	2 814	2 498	1 983	1 610	6 778
		b	48 068	7 701	8 464	7 092	5 589	4 973	3 670	2 620	7 959
		c	75 038	11 416	12 646	10 482	8 403	7 471	5 653	4 230	14 737
	Hochschul- semester	a	26 970	2 057	2 419	2 005	1 924	2 004	1 998	2 008	12 555
		b	48 068	5 079	5 950	5 170	4 353	4 353	4 174	3 670	15 319
		c	75 038	7 136	8 369	7 175	6 277	6 357	6 172	5 678	27 874
Promotionen	Fach- semester	a	3 282	251	142	123	111	121	131	220	2 183
		b	4 030	403	222	150	152	150	203	227	2 523
		c	7 312	654	364	273	263	271	334	447	4 706
	Hochschul- semester	a	3 282	19	33	32	37	33	65	173	2 890
		b	4 030	33	43	28	49	57	156	216	3 448
		c	7 312	52	76	60	86	90	221	389	6 338
Staatliche Lehramtsprüfung – LA Grund-/Primarstufe	Fach- semester	a	525	98	92	69	48	45	48	40	85
		b	4 679	983	1 037	929	631	398	258	143	300
		c	5 204	1 081	1 129	998	679	443	306	183	385
	Hochschul- semester	a	525	57	77	63	45	35	47	42	159
		b	4 679	738	898	762	572	457	335	255	662
		c	5 204	795	975	825	617	492	382	297	821
– LA Sekundarstufe I	Fach- semester	a	1 228	308	221	139	100	96	97	64	203
		b	3 158	915	637	468	280	220	242	122	274
		c	4 386	1 223	858	607	380	316	339	186	477
	Hochschul- semester	a	1 228	181	146	89	55	71	88	99	499
		b	3 158	583	440	252	209	213	305	276	880
		c	4 386	764	586	341	264	284	393	375	1 379
– LA Sekundarstufe II/ Sekundarstufe I (allgemein bildende Schulen)	Fach- semester	a	6 177	872	949	618	522	558	538	491	1 629
		b	10 516	1 904	1 910	1 237	1 023	947	965	725	1 805
		c	16 693	2 776	2 859	1 855	1 545	1 505	1 503	1 216	3 434
	Hochschul- semester	a	6 177	574	670	455	372	426	475	507	2 698
		b	10 516	1 361	1 332	961	784	760	948	873	3 497
		c	16 693	1 935	2 002	1 416	1 156	1 186	1 423	1 380	6 195
– LA Sonderpädagogik/ Sekundarstufe I/ Primarstufe	Fach- semester	a	1 486	241	236	173	161	155	125	119	276
		b	3 629	613	596	663	581	442	179	220	335
		c	5 115	854	832	836	742	597	304	339	611
	Hochschul- semester	a	1 486	194	206	149	145	135	138	126	393
		b	3 629	485	545	534	537	422	235	255	616
		c	5 115	679	751	683	682	557	373	381	1 009
– LA Sekundarstufe II (berufliche Schulen)	Fach- semester	a	124	24	16	16	15	9	9	7	28
		b	294	56	47	47	37	37	29	8	33
		c	418	80	63	63	52	46	38	15	61
	Hochschul- semester	a	124	16	8	9	10	8	11	12	50
		b	294	32	36	29	23	38	38	15	83
		c	418	48	44	38	33	46	49	27	133
Bachelorabschluss	Fach- semester	a	1 303	975	305	19	3	1	–	–	–
		b	3 127	2 481	584	54	6	1	–	–	1
		c	4 430	3 456	889	73	9	2	–	–	1
	Hochschul- semester	a	1 303	600	301	95	46	28	48	37	148
		b	3 127	1 844	653	198	91	66	64	61	150
		c	4 430	2 444	954	293	137	94	112	98	298

**Noch: 3. Studierende nach Hochschularten, Fächer- und Prüfungsgruppen
sowie nach Fach- und Hochschulsemestern**

Prüfungsgruppe Fach-/Hochschulsemester a = männlich b = weiblich c = Insgesamt	Studierende								
	insgesamt	davon im ... Semester							
		1. und 2.	3. und 4.	5. und 6.	7. und 8.	9. und 10.	11. und 12.	13. und 14.	15. und höherem

noch: **Universitäten, technische Hochschule, Sporthochschule, Fernuniversität**

noch: Sprach- und Kulturwissenschaften

Masterabschluss	Fach- semester	a	12	7	5	–	–	–	–	–	–
		b	30	28	1	1	–	–	–	–	–
		c	42	35	6	1	–	–	–	–	–
	Hochschul- semester	a	12	5	6	1	–	–	–	–	–
		b	30	12	4	2	6	4	1	–	1
		c	42	17	10	3	6	4	1	–	1
Sonstiger Abschluss	Fach- semester	a	989	309	150	130	88	73	55	43	141
		b	1 888	936	278	202	152	90	59	34	137
		c	2 877	1 245	428	332	240	163	114	77	278
	Hochschul- semester	a	989	305	43	22	25	15	18	32	529
		b	1 888	723	87	57	32	42	87	104	756
		c	2 877	1 028	130	79	57	57	105	136	1 285
Sprach- und Kulturwissenschaften zusammen	Fach- semester	a	42 096	6 800	6 298	4 677	3 862	3 556	2 986	2 594	11 323
		b	79 419	16 020	13 776	10 843	8 451	7 258	5 605	4 099	13 367
		c	121 515	22 820	20 074	15 520	12 313	10 814	8 591	6 693	24 690
	Hochschul- semester	a	42 096	4 008	3 909	2 920	2 659	2 755	2 888	3 036	19 921
		b	79 419	10 890	9 988	7 993	6 656	6 412	6 343	5 725	25 412
		c	121 515	14 898	13 897	10 913	9 315	9 167	9 231	8 761	45 333

Sport

Diplom (U) und entsprechende Abschluss- prüfungen	Fach- semester	a	3 401	484	513	464	440	400	292	236	572
		b	1 775	225	252	273	250	253	172	102	248
		c	5 176	709	765	737	690	653	464	338	820
	Hochschul- semester	a	3 401	366	434	439	395	363	327	268	809
		b	1 775	170	222	238	212	222	180	136	395
		c	5 176	536	656	677	607	585	507	404	1 204
Promotionen	Fach- semester	a	231	35	30	28	21	14	15	21	67
		b	118	27	24	10	7	16	11	3	20
		c	349	62	54	38	28	30	26	24	87
	Hochschul- semester	a	231	2	3	2	2	3	15	10	194
		b	118	5	2	1	1	4	4	11	90
		c	349	7	5	3	3	7	19	21	284
Staatliche Lehramtsprüfung – LA Grund-/Primarstufe	Fach- semester	a	160	29	33	25	15	18	14	12	14
		b	505	68	128	92	81	57	31	16	32
		c	665	97	161	117	96	75	45	28	46
	Hochschul- semester	a	160	23	26	23	20	11	17	10	30
		b	505	49	121	77	86	57	45	16	54
		c	665	72	147	100	106	68	62	26	84
– LA Sekundarstufe I	Fach- semester	a	256	45	38	33	26	19	24	19	52
		b	163	32	27	15	12	21	20	11	25
		c	419	77	65	48	38	40	44	30	77
	Hochschul- semester	a	256	39	28	25	20	21	20	22	81
		b	163	24	24	18	8	14	21	15	39
		c	419	63	52	43	28	35	41	37	120

**Noch: 3. Studierende nach Hochschularten, Fächer- und Prüfungsgruppen
sowie nach Fach- und Hochschulsemestern**

Prüfungsgruppe Fach-/Hochschulsemester a = männlich b = weiblich c = Insgesamt			Studierende								
			insgesamt	davon im ... Semester							
				1. und 2.	3. und 4.	5. und 6.	7. und 8.	9. und 10.	11. und 12.	13. und 14.	15. und höherem
noch: Universitäten, technische Hochschule, Sporthochschule, Fernuniversität											
noch: Sport											
Noch: Staatliche Lehramtsprüfung – LA	Fach- semester	a	1 283	180	236	116	103	95	123	125	305
		b	662	102	113	68	52	72	73	68	114
		c	1 945	282	349	184	155	167	196	193	419
Sekundarstufe II/ Sekundarstufe I (allgemein bildende Schulen)	Hochschul- semester	a	1 283	143	209	127	103	97	117	115	372
		b	662	83	105	66	55	64	70	66	153
		c	1 945	226	314	193	158	161	187	181	525
– LA Sonderpädagogik/ Sekundarstufe I/ Primarstufe	Fach- semester	a	13	1	3	3	1	–	–	1	4
		b	14	2	1	3	2	1	–	3	2
		c	27	3	4	6	3	1	–	4	6
	Hochschul- semester	a	13	1	1	1	2	1	–	1	6
		b	14	1	–	2	1	2	1	1	6
		c	27	2	1	3	3	3	1	2	12
– LA Sekundarstufe II (berufliche Schulen)	Fach- semester	a	113	52	30	8	4	6	4	5	4
		b	60	27	15	5	6	–	4	1	2
		c	173	79	45	13	10	6	8	6	6
	Hochschul- semester	a	113	14	11	3	4	9	10	12	50
		b	60	7	5	–	1	–	2	13	32
		c	173	21	16	3	5	9	12	25	82
Bachelor- abschluss	Fach- semester	a	129	117	9	3	–	–	–	–	–
		b	51	45	5	1	–	–	–	–	–
		c	180	162	14	4	–	–	–	–	–
	Hochschul- semester	a	129	76	35	9	7	2	–	–	–
		b	51	33	14	3	1	–	–	–	–
		c	180	109	49	12	8	2	–	–	–
Sonstiger Abschluss	Fach- semester	a	53	38	4	1	1	1	–	1	7
		b	40	29	–	2	–	1	–	1	7
		c	93	67	4	3	1	2	–	2	14
	Hochschul- semester	a	53	37	2	–	–	–	–	–	14
		b	40	28	–	–	–	–	–	–	12
		c	93	65	2	–	–	–	–	–	26
Sport zusammen	Fach- semester	a	5 639	981	896	681	611	553	472	420	1 025
		b	3 388	557	565	469	410	421	311	205	450
		c	9 027	1 538	1 461	1 150	1 021	974	783	625	1 475
	Hochschul- semester	a	5 639	701	749	629	553	507	506	438	1 556
		b	3 388	400	493	405	365	363	323	258	781
		c	9 027	1 101	1 242	1 034	918	870	829	696	2 337
Rechts-, Wirtschafts- und Sozialwissenschaften											
Diplom (U) und entsprechende Abschluss- prüfungen	Fach- semester	a	56 402	10 770	9 124	7 169	6 276	5 424	4 026	2 933	10 680
		b	38 901	8 685	7 303	5 588	4 764	3 798	2 474	1 661	4 628
		c	95 303	19 455	16 427	12 757	11 040	9 222	6 500	4 594	15 308
	Hochschul- semester	a	56 402	7 267	7 134	5 901	5 289	4 965	4 784	3 938	17 124
		b	38 901	6 444	5 968	4 831	4 272	3 792	3 069	2 395	8 130
		c	95 303	13 711	13 102	10 732	9 561	8 757	7 853	6 333	25 254
Promotionen	Fach- semester	a	3 701	285	195	149	116	150	352	409	2 045
		b	1 946	178	110	84	59	72	198	234	1 011
		c	5 647	463	305	233	175	222	550	643	3 056
	Hochschul- semester	a	3 701	16	30	41	26	81	323	438	2 746
		b	1 946	10	19	22	16	39	156	251	1 433
		c	5 647	26	49	63	42	120	479	689	4 179

**Noch: 3. Studierende nach Hochschularten, Fächer- und Prüfungsgruppen
sowie nach Fach- und Hochschulsemestern**

Prüfungsgruppe Fach-/Hochschulsemester a = männlich b = weiblich c = Insgesamt			Studierende								
			insgesamt	davon im ... Semester							
				1. und 2.	3. und 4.	5. und 6.	7. und 8.	9. und 10.	11. und 12.	13. und 14.	15. und höherem
noch: Universitäten, technische Hochschule, Sporthochschule, Fernuniversität											
noch: Rechts-, Wirtschafts- und Sozialwissenschaften											
Staatliche Lehramtsprüfung – LA Sekundarstufe I	Fach- semester	a	183	55	34	25	28	6	7	7	21
		b	283	88	56	32	33	20	23	10	21
		c	466	143	90	57	61	26	30	17	42
	Hochschul- semester	a	183	30	21	9	16	6	5	15	81
		b	283	46	28	24	20	25	19	23	98
		c	466	76	49	33	36	31	24	38	179
– LA Sekundarstufe II/ Sekundarststufe I (allgemein bildende Schulen)	Fach- semester	a	424	66	74	49	37	33	36	29	100
		b	281	40	53	40	37	25	28	14	44
		c	705	106	127	89	74	58	64	43	144
	Hochschul- semester	a	424	36	57	38	36	33	28	32	164
		b	281	25	32	26	29	24	24	23	98
		c	705	61	89	64	65	57	52	55	262
– LA Sonderpädagogik/ Sekundarstufe I/ Primarstufe	Fach- semester	a	–	–	–	–	–	–	–	–	–
		b	1	–	–	–	1	–	–	–	–
		c	1	–	–	–	1	–	–	–	–
	Hochschul- semester	a	–	–	–	–	–	–	–	–	–
		b	1	–	–	–	–	–	–	–	1
		c	1	–	–	–	–	–	–	–	1
– LA Sekundarstufe II (berufliche Schulen)	Fach- semester	a	697	150	100	64	42	63	53	39	186
		b	618	158	112	76	49	53	40	36	94
		c	1 315	308	212	140	91	116	93	75	280
	Hochschul- semester	a	697	93	69	48	32	40	47	40	328
		b	618	130	83	58	44	48	34	29	192
		c	1 315	223	152	106	76	88	81	69	520
Fachhochschul- abschluss	Fach- semester	a	250	–	62	39	55	27	9	12	46
		b	496	5	129	121	129	41	28	8	35
		c	746	5	191	160	184	68	37	20	81
	Hochschul- semester	a	250	1	50	34	39	26	17	9	74
		b	496	2	110	105	96	59	28	22	74
		c	746	3	160	139	135	85	45	31	148
Bachelor- abschluss	Fach- semester	a	1 689	984	372	236	71	12	4	5	5
		b	1 793	1 087	389	244	49	14	3	3	4
		c	3 482	2 071	761	480	120	26	7	8	9
	Hochschul- semester	a	1 689	688	333	192	110	64	61	60	181
		b	1 793	830	353	206	99	69	46	60	130
		c	3 482	1 518	686	398	209	133	107	120	311
Masterabschluss	Fach- semester	a	180	74	65	29	2	3	3	3	1
		b	317	117	102	59	16	5	13	3	2
		c	497	191	167	88	18	8	16	6	3
	Hochschul- semester	a	180	19	17	10	11	13	25	18	67
		b	317	41	40	32	25	31	45	37	66
		c	497	60	57	42	36	44	70	55	133
Sonstiger Abschluss	Fach- semester	a	795	440	144	68	43	39	28	12	21
		b	786	488	139	58	33	33	15	8	12
		c	1 581	928	283	126	76	72	43	20	33
	Hochschul- semester	a	795	218	24	14	21	39	80	98	301
		b	786	292	28	17	12	35	74	87	241
		c	1 581	510	52	31	33	74	154	185	542

**Noch: 3. Studierende nach Hochschularten, Fächer- und Prüfungsgruppen
sowie nach Fach- und Hochschulsemestern**

Prüfungsgruppe Fach-/Hochschulsemester a = männlich b = weiblich c = Insgesamt			Studierende								
			insgesamt	davon im ... Semester							
				1. und 2.	3. und 4.	5. und 6.	7. und 8.	9. und 10.	11. und 12.	13. und 14.	15. und höherem
noch: Universitäten, technische Hochschule, Sporthochschule, Fernuniversität											
noch: Rechts-, Wirtschafts- und Sozialwissenschaften											
Rechts-, Wirtschafts- und Sozialwissen- schaften zusammen	Fach- semester	a	64 321	12 824	10 170	7 828	6 670	5 757	4 518	3 449	13 105
		b	45 422	10 846	8 393	6 302	5 170	4 061	2 822	1 977	5 851
		c	109 743	23 670	18 563	14 130	11 840	9 818	7 340	5 426	18 956
	Hochschul- semester	a	64 321	8 368	7 735	6 287	5 580	5 267	5 370	4 648	21 066
		b	45 422	7 820	6 661	5 321	4 613	4 122	3 495	2 927	10 463
		c	109 743	16 188	14 396	11 608	10 193	9 389	8 865	7 575	31 529
Mathematik, Naturwissenschaften											
Diplom (U) und entsprechende Abschluss- prüfungen	Fach- semester	a	33 610	6 365	5 345	4 776	3 576	3 054	2 187	1 627	6 680
		b	16 628	3 735	2 926	2 616	2 064	1 592	1 089	698	1 908
		c	50 238	10 100	8 271	7 392	5 640	4 646	3 276	2 325	8 588
	Hochschul- semester	a	33 610	4 317	4 207	3 715	2 913	2 741	2 455	2 103	11 159
		b	16 628	2 560	2 292	2 159	1 750	1 549	1 276	1 061	3 981
		c	50 238	6 877	6 499	5 874	4 663	4 290	3 731	3 164	15 140
Promotionen	Fach- semester	a	3 990	380	357	280	201	172	267	351	1 982
		b	1 828	222	187	129	96	64	155	208	767
		c	5 818	602	544	409	297	236	422	559	2 749
	Hochschul- semester	a	3 990	111	139	99	57	60	211	382	2 931
		b	1 828	70	87	71	38	40	125	234	1 163
		c	5 818	181	226	170	95	100	336	616	4 094
Staatliche Lehramtsprüfung – LA Grund-/Primarstufe	Fach- semester	a	339	96	56	44	31	23	24	24	41
		b	1 962	463	473	369	264	154	84	55	100
		c	2 301	559	529	413	295	177	108	79	141
	Hochschul- semester	a	339	65	55	42	35	32	25	16	69
		b	1 962	391	451	347	254	162	110	78	169
		c	2 301	456	506	389	289	194	135	94	238
– LA Sekundarstufe I	Fach- semester	a	1 016	267	142	96	84	72	80	71	204
		b	1 483	526	290	137	125	103	102	66	134
		c	2 499	793	432	233	209	175	182	137	338
	Hochschul- semester	a	1 016	148	85	64	49	60	66	85	459
		b	1 483	362	227	89	97	93	129	114	372
		c	2 499	510	312	153	146	153	195	199	831
– LA Sekundarstufe II/ Sekundarstufe I/ (allgemein bildende Schulen)	Fach- semester	a	2 949	414	475	282	248	258	291	236	745
		b	2 458	369	489	333	266	268	220	156	357
		c	5 407	783	964	615	514	526	511	392	1 102
	Hochschul- semester	a	2 949	278	330	235	229	224	275	236	1 142
		b	2 458	284	385	266	236	240	222	190	635
		c	5 407	562	715	501	465	464	497	426	1 777
– LA Sonderpädagogik/ Sekundarstufe I/ Primarstufe	Fach- semester	a	10	2	1	5	–	–	1	1	–
		b	47	5	8	13	4	9	3	4	1
		c	57	7	9	18	4	9	4	5	1
	Hochschul- semester	a	10	–	1	–	–	–	2	1	6
		b	47	3	2	–	–	–	7	10	25
		c	57	3	3	–	–	–	9	11	31
– LA Sekundarstufe II (berufliche Schulen)	Fach- semester	a	62	21	8	2	3	9	5	1	13
		b	72	31	14	3	7	6	3	3	5
		c	134	52	22	5	10	15	8	4	18
	Hochschul- semester	a	62	5	3	2	1	10	4	7	30
		b	72	15	12	5	8	8	6	7	11
		c	134	20	15	7	9	18	10	14	41

**Noch: 3. Studierende nach Hochschularten, Fächer- und Prüfungsgruppen
sowie nach Fach- und Hochschulsemestern**

Prüfungsgruppe Fach-/Hochschulsemester a = männlich b = weiblich c = Insgesamt			Studierende								
			insgesamt	davon im ... Semester							
				1. und 2.	3. und 4.	5. und 6.	7. und 8.	9. und 10.	11. und 12.	13. und 14.	15. und höherem
noch: Universitäten, technische Hochschule, Sporthochschule, Fernuniversität											
noch: Mathematik, Naturwissenschaften											
Bachelor- abschluss	Fach- semester	a	3 137	1 546	802	519	246	10	–	–	14
		b	1 338	771	341	161	62	2	–	–	1
		c	4 475	2 317	1 143	680	308	12	–	–	15
	Hochschul- semester	a	3 137	871	537	345	193	177	165	175	674
		b	1 338	555	263	124	74	50	34	42	196
		c	4 475	1 426	800	469	267	227	199	217	870
Masterabschluss	Fach- semester	a	196	117	64	9	3	3	–	–	–
		b	68	44	17	6	1	–	–	–	–
		c	264	161	81	15	4	3	–	–	–
	Hochschul- semester	a	196	81	66	10	6	1	5	7	20
		b	68	30	16	6	–	1	1	3	11
		c	264	111	82	16	6	2	6	10	31
Sonstiger Abschluss	Fach- semester	a	435	199	85	51	38	29	8	9	16
		b	247	141	47	28	15	10	1	3	2
		c	682	340	132	79	53	39	9	12	18
	Hochschul- semester	a	435	154	47	21	10	16	19	20	148
		b	247	131	31	13	9	3	3	4	53
		c	682	285	78	34	19	19	22	24	201
Mathematik, Naturwissenschaften zusammen	Fach- semester	a	45 744	9 407	7 335	6 064	4 430	3 630	2 863	2 320	9 695
		b	26 131	6 307	4 792	3 795	2 904	2 208	1 657	1 193	3 275
		c	71 875	15 714	12 127	9 859	7 334	5 838	4 520	3 513	12 970
	Hochschul- semester	a	45 744	6 030	5 470	4 533	3 493	3 321	3 227	3 032	16 638
		b	26 131	4 401	3 766	3 080	2 466	2 146	1 913	1 743	6 616
		c	71 875	10 431	9 236	7 613	5 959	5 467	5 140	4 775	23 254
Humanmedizin											
Diplom (U) und entsprechende Abschluss- prüfungen	Fach- semester	a	8 256	900	843	982	942	933	1 023	876	1 757
		b	10 197	1 500	1 440	1 304	1 285	1 228	1 151	947	1 342
		c	18 453	2 400	2 283	2 286	2 227	2 161	2 174	1 823	3 099
	Hochschul- semester	a	8 256	776	815	884	834	851	986	873	2 237
		b	10 197	1 329	1 314	1 249	1 207	1 101	1 113	974	1 910
		c	18 453	2 105	2 129	2 133	2 041	1 952	2 099	1 847	4 147
Promotionen	Fach- semester	a	343	81	21	11	8	10	11	23	178
		b	320	63	18	13	5	5	12	32	172
		c	663	144	39	24	13	15	23	55	350
	Hochschul- semester	a	343	50	13	10	4	7	8	25	226
		b	320	32	7	5	4	2	18	29	223
		c	663	82	20	15	8	9	26	54	449
Sonstiger Abschluss	Fach- semester	a	80	57	11	5	1	3	1	1	1
		b	70	49	14	4	1	–	–	1	1
		c	150	106	25	9	2	3	1	2	2
	Hochschul- semester	a	80	64	11	2	2	–	–	1	–
		b	70	51	15	2	1	–	–	–	1
		c	150	115	26	4	3	–	–	1	–

**Noch: 3. Studierende nach Hochschularten, Fächer- und Prüfungsgruppen
sowie nach Fach- und Hochschulsemestern**

Prüfungsgruppe Fach-/Hochschulsemester a = männlich b = weiblich c = Insgesamt	Studierende								
	insgesamt	davon im ... Semester							
		1. und 2.	3. und 4.	5. und 6.	7. und 8.	9. und 10.	11. und 12.	13. und 14.	15. und höherem

noch: **Universitäten, technische Hochschule, Sporthochschule, Fernuniversität**

noch: Humanmedizin

Humanmedizin zusammen	Fach- semester	a	8 679	1 038	875	998	951	946	1 035	900	1 936
		b	10 587	1 612	1 472	1 321	1 291	1 233	1 163	980	1 515
		c	19 266	2 650	2 347	2 319	2 242	2 179	2 198	1 880	3 451
	Hochschul- semester	a	8 679	890	839	896	840	858	994	899	2 463
		b	10 587	1 412	1 336	1 256	1 212	1 103	1 131	1 003	2 134
		c	19 266	2 302	2 175	2 152	2 052	1 961	2 125	1 902	4 597

Agrar-, Forst- und Ernährungswissenschaften

Diplom (U) und entsprechende Abschluss- prüfungen	Fach- semester	a	574	159	102	69	71	56	51	20	46
		b	1 157	266	233	146	156	154	102	52	48
		c	1 731	425	335	215	227	210	153	72	94
	Hochschul- semester	a	574	118	87	66	61	60	55	32	95
		b	1 157	192	206	151	125	162	129	71	121
		c	1 731	310	293	217	186	222	184	103	216
Promotionen	Fach- semester	a	132	1	2	–	2	19	32	21	55
		b	120	–	–	2	3	7	17	27	64
		c	252	1	2	2	5	26	49	48	119
	Hochschul- semester	a	132	8	17	16	10	5	10	8	58
		b	120	8	6	4	2	2	2	15	81
		c	252	16	23	20	12	7	12	23	139
Staatliche Lehramtsprüfung – LA Sekundarstufe I	Fach- semester	a	15	2	2	1	4	–	1	1	4
		b	77	14	9	12	12	8	9	5	8
		c	92	16	11	13	16	8	10	6	12
	Hochschul- semester	a	15	1	–	–	1	2	1	2	8
		b	77	6	5	7	8	9	11	12	19
		c	92	7	5	7	9	11	12	14	27
– LA Sonderpädagogik/ Sekundarstufe I/ Primarstufe	Fach- semester	a	–	–	–	–	–	–	–	–	–
		b	1	1	–	–	–	–	–	–	–
		c	1	1	–	–	–	–	–	–	–
	Hochschul- semester	a	–	–	–	–	–	–	–	–	–
		b	1	–	–	–	–	–	–	–	1
		c	1	–	–	–	–	–	–	–	1
– LA Sekundarstufe II (berufliche Schulen)	Fach- semester	a	13	–	3	3	4	–	1	2	–
		b	58	–	9	4	11	5	10	3	16
		c	71	–	12	7	15	5	11	5	16
	Hochschul- semester	a	13	–	3	2	2	–	2	2	2
		b	58	–	8	3	8	6	9	3	21
		c	71	–	11	5	10	6	11	5	23
Sonstiger Abschluss	Fach- semester	a	–	–	–	–	–	–	–	–	–
		b	1	1	–	–	–	–	–	–	–
		c	1	1	–	–	–	–	–	–	–
	Hochschul- semester	a	–	–	–	–	–	–	–	–	–
		b	1	1	–	–	–	–	–	–	–
		c	1	1	–	–	–	–	–	–	–

**Noch: 3. Studierende nach Hochschularten, Fächer- und Prüfungsgruppen
sowie nach Fach- und Hochschulsemestern**

Prüfungsgruppe Fach-/Hochschulsemester a = männlich b = weiblich c = Insgesamt	Studierende								
	insgesamt	davon im ... Semester							
		1. und 2.	3. und 4.	5. und 6.	7. und 8.	9. und 10.	11. und 12.	13. und 14.	15. und höherem

noch: **Universitäten, technische Hochschule, Sporthochschule, Fernuniversität**

noch: Agrar-, Forst- und Ernährungswissenschaften

Agrar-, Forst- und Ernährungswissen- schaften zusammen	Fach- semester	a	734	162	109	73	81	75	85	44	105
		b	1 414	282	251	164	182	174	138	87	136
		c	2 148	444	360	237	263	249	223	131	241
	Hochschul- semester	a	734	127	107	84	74	67	68	44	163
		b	1 414	207	225	165	143	179	151	101	243
		c	2 148	334	332	249	217	246	219	145	406

Ingenieurwissenschaften

Diplom (U) und entsprechende Abschluss- prüfungen	Fach- semester	a	20 770	3 947	2 979	2 612	2 123	2 030	1 591	1 098	4 390
		b	4 703	1 086	821	701	586	441	319	231	518
		c	25 473	5 033	3 800	3 313	2 709	2 471	1 910	1 329	4 908
	Hochschul- semester	a	20 770	3 184	2 778	2 337	1 939	2 049	1 686	1 242	5 555
		b	4 703	840	735	634	528	436	389	277	864
		c	25 473	4 024	3 513	2 971	2 467	2 485	2 075	1 519	6 419
Promotionen	Fach- semester	a	1 938	185	167	123	115	73	98	147	1 030
		b	285	47	28	19	20	15	16	18	122
		c	2 223	232	195	142	135	88	114	165	1 152
	Hochschul- semester	a	1 938	46	51	39	43	33	100	180	1 446
		b	285	14	13	7	9	8	18	20	196
		c	2 223	60	64	46	52	41	118	200	1 642
Staatliche Lehramtsprüfung – LA Sekundarstufe I	Fach- semester	a	133	49	13	10	7	18	8	6	22
		b	53	20	3	10	6	3	3	1	7
		c	186	69	16	20	13	21	11	7	29
	Hochschul- semester	a	133	29	7	3	8	7	7	7	65
		b	53	14	2	–	1	1	4	–	31
		c	186	43	9	3	9	8	11	7	96
– LA Sekundarstufe II/ Sekundarstufe I (allgemein bildende Schulen)	Fach- semester	a	23	1	1	1	2	4	2	–	12
		b	4	3	–	–	–	–	–	–	1
		c	27	4	1	1	2	4	2	–	13
	Hochschul- semester	a	23	–	–	–	1	2	2	1	17
		b	4	3	–	–	–	–	–	–	1
		c	27	3	–	–	1	2	2	1	18
– LA Sonderpädagogik/ Sekundarstufe I/ Primarstufe	Fach- semester	a	4	–	–	1	1	–	2	–	–
		b	7	2	2	3	–	–	–	–	–
		c	11	2	2	4	1	–	2	–	–
	Hochschul- semester	a	4	–	–	–	–	–	1	1	2
		b	7	–	–	–	–	1	4	2	–
		c	11	–	–	–	–	1	5	3	2
– LA Sekundarstufe II (berufliche Schulen)	Fach- semester	a	388	41	40	45	44	34	44	26	114
		b	102	19	19	17	13	5	10	5	14
		c	490	60	59	62	57	39	54	31	128
	Hochschul- semester	a	388	17	22	18	19	26	36	32	218
		b	102	12	9	14	10	3	9	11	34
		c	490	29	31	32	29	29	45	43	252
Fachhochschul- abschluss	Fach- semester	a	1 211	157	152	203	187	131	79	68	234
		b	499	86	85	86	82	53	40	17	50
		c	1 710	243	237	289	269	184	119	85	284
	Hochschul- semester	a	1 211	129	148	172	176	134	89	67	296
		b	499	70	71	89	71	60	42	23	73
		c	1 710	199	219	261	247	194	131	90	369

**Noch: 3. Studierende nach Hochschularten, Fächer- und Prüfungsgruppen
sowie nach Fach- und Hochschulsemestern**

Prüfungsgruppe Fach-/Hochschulsemester a = männlich b = weiblich c = Insgesamt			Studierende								
			insgesamt	davon im ... Semester							
				1. und 2.	3. und 4.	5. und 6.	7. und 8.	9. und 10.	11. und 12.	13. und 14.	15. und höherem
noch: Universitäten, technische Hochschule, Sporthochschule, Fernuniversität											
noch: Ingenieurwissenschaften											
Bachelor- abschluss	Fach- semester	a	951	444	289	209	6	1	1	1	–
		b	162	80	38	42	–	2	–	–	–
		c	1 113	524	327	251	6	3	1	1	–
	Hochschul- semester	a	951	310	226	113	54	43	49	29	127
		b	162	63	36	23	3	6	10	6	15
		c	1 113	373	262	136	57	49	59	35	142
Masterabschluss	Fach- semester	a	967	314	251	134	157	88	17	2	4
		b	174	62	37	27	32	13	2	1	–
		c	1 141	376	288	161	189	101	19	3	4
	Hochschul- semester	a	967	255	318	177	109	52	22	15	19
		b	174	42	51	29	35	9	3	1	4
		c	1 141	297	369	206	144	61	25	16	23
Sonstiger Abschluss	Fach- semester	a	358	267	34	18	9	9	8	5	8
		b	139	98	22	8	4	1	2	1	3
		c	497	365	56	26	13	10	10	6	11
	Hochschul- semester	a	358	240	50	15	6	6	6	4	31
		b	139	99	21	8	3	1	2	1	4
		c	497	339	71	23	9	7	8	5	35
Ingenieurwissen- schaften zusammen	Fach- semester	a	26 743	5 405	3 926	3 356	2 651	2 388	1 850	1 353	5 814
		b	6 128	1 503	1 055	913	743	533	392	274	715
		c	32 871	6 908	4 981	4 269	3 394	2 921	2 242	1 627	6 529
	Hochschul- semester	a	26 743	4 210	3 600	2 874	2 355	2 352	1 998	1 578	7 776
		b	6 128	1 157	938	804	660	525	481	341	1 222
		c	32 871	5 367	4 538	3 678	3 015	2 877	2 479	1 919	8 998
Kunst, Kunstwissenschaft											
Diplom (U) und entsprechende Abschluss- prüfungen	Fach- semester	a	2 156	309	303	231	185	217	163	137	611
		b	3 576	559	539	485	362	349	301	224	757
		c	5 732	868	842	716	547	566	464	361	1 368
	Hochschul- semester	a	2 156	190	207	191	161	178	181	176	872
		b	3 576	362	394	403	339	317	330	290	1 141
		c	5 732	552	601	594	500	495	511	466	2 013
Promotionen	Fach- semester	a	398	17	19	7	11	7	15	14	308
		b	702	25	15	17	7	11	25	40	562
		c	1 100	42	34	24	18	18	40	54	870
	Hochschul- semester	a	398	4	3	5	1	1	7	10	367
		b	702	3	2	7	5	4	11	24	646
		c	1 100	7	5	12	6	5	18	34	1 013
Staatliche Lehramtsprüfung – LA Grund-/Primarstufe	Fach- semester	a	82	5	7	12	8	16	6	10	18
		b	657	88	136	107	102	71	52	33	68
		c	739	93	143	119	110	87	58	43	86
	Hochschul- semester	a	82	1	3	6	7	9	4	17	35
		b	657	61	110	100	91	68	43	56	128
		c	739	62	113	106	98	77	47	73	163
– LA Sekundarstufe I	Fach- semester	a	157	19	23	14	19	12	7	6	57
		b	454	122	69	48	46	23	29	25	92
		c	611	141	92	62	65	35	36	31	149
	Hochschul- semester	a	157	13	16	13	11	11	4	7	82
		b	454	79	55	35	37	34	28	30	156
		c	611	92	71	48	48	45	32	37	238

**Noch: 3. Studierende nach Hochschularten, Fächer- und Prüfungsgruppen
sowie nach Fach- und Hochschulsemestern**

Prüfungsgruppe Fach-/Hochschulsemester a = männlich b = weiblich c = Insgesamt			Studierende								
			insgesamt	davon im ... Semester							
				1. und 2.	3. und 4.	5. und 6.	7. und 8.	9. und 10.	11. und 12.	13. und 14.	15. und höherem
noch: Universitäten, technische Hochschule, Sporthochschule, Fernuniversität											
noch: Kunst, Kunstwissenschaft											
noch: Staatliche Lehramtsprüfung – LA	Fach- semester	a	161	28	16	20	15	22	18	11	31
		b	342	67	60	40	45	28	43	23	36
		c	503	95	76	60	60	50	61	34	67
Sekundarstufe II/ Sekundarstufe I (allgemein bildende Schulen)	Hochschul- semester	a	161	22	11	16	13	22	20	9	48
		b	342	37	54	37	38	34	34	26	82
		c	503	59	65	53	51	56	54	35	130
– LA Sonderpädagogik/ Sekundarstufe I/ Primarstufe	Fach- semester	a	3	–	–	1	1	–	1	–	–
		b	20	5	–	1	3	4	–	1	6
		c	23	5	–	2	4	4	1	1	6
	Hochschul- semester	a	3	–	–	1	–	–	–	1	1
		b	20	3	–	–	–	1	2	3	11
		c	23	3	–	1	–	1	2	4	12
– LA Sekundarstufe II (berufliche Schulen)	Fach- semester	a	137	41	28	13	11	12	10	4	18
		b	287	98	58	29	27	26	13	14	22
		c	424	139	86	42	38	38	23	18	40
	Hochschul- semester	a	137	25	23	10	11	8	9	11	40
		b	287	70	47	30	25	27	18	16	54
		c	424	95	70	40	36	35	27	27	94
Bachelor- abschluss	Fach- semester	a	125	103	20	2	–	–	–	–	–
		b	238	150	87	1	–	–	–	–	–
		c	363	253	107	3	–	–	–	–	–
	Hochschul- semester	a	125	70	32	5	4	4	1	2	7
		b	238	105	75	21	10	4	5	4	14
		c	363	175	107	26	14	8	6	6	21
Sonstiger Abschluss	Fach- semester	a	40	23	5	–	3	–	3	–	6
		b	81	31	19	5	3	3	6	4	10
		c	121	54	24	5	6	3	9	4	16
	Hochschul- semester	a	40	31	2	1	2	1	1	–	2
		b	81	58	4	6	5	2	1	1	4
		c	121	89	6	7	7	3	2	1	6
Kunst, Kunst- wissenschaften zusammen	Fach- semester	a	3 259	545	421	300	253	286	223	182	1 049
		b	6 357	1 145	983	733	595	515	469	364	1 553
		c	9 616	1 690	1 404	1 033	848	801	692	546	2 602
	Hochschul- semester	a	3 259	356	297	248	210	234	227	233	1 454
		b	6 357	778	741	639	550	491	472	450	2 236
		c	9 616	1 134	1 038	887	760	725	699	683	3 690
Hochschulart insgesamt	Fach- semester	a	197 215	37 162	30 030	23 977	19 509	17 191	14 032	11 262	44 052
		b	178 846	38 272	31 287	24 540	19 746	16 403	12 557	9 179	26 862
		c	376 061	75 434	61 317	48 517	39 255	33 594	26 589	20 441	70 914
	Hochschul- semester	a	197 215	24 690	22 706	18 471	15 764	15 361	15 278	13 908	71 037
		b	178 846	27 065	24 148	19 663	16 665	15 341	14 309	12 548	49 107
		c	376 061	51 755	46 854	38 134	32 429	30 702	29 587	26 456	120 144

**Noch: 3. Studierende nach Hochschularten, Fächer- und Prüfungsgruppen
sowie nach Fach- und Hochschulsemestern**

Prüfungsgruppe Fach-/Hochschulsemester a = männlich b = weiblich c = Insgesamt	Studierende								
	insgesamt	davon im ... Semester							
		1. und 2.	3. und 4.	5. und 6.	7. und 8.	9. und 10.	11. und 12.	13. und 14.	15. und höherem

philosophisch-theologische und kirchliche Hochschulen

Sprach- und Kulturwissenschaften

Diplom (U) und entsprechende Abschluss- prüfungen	Fach- semester	a	287	76	72	29	31	28	22	10	19
		b	161	60	32	12	13	12	14	12	6
		c	448	136	104	41	44	40	36	22	25
	Hochschul- semester	a	287	61	53	27	26	20	23	21	56
		b	161	51	24	13	7	15	13	12	26
		c	448	112	77	40	33	35	36	33	82
Promotionen	Fach- semester	a	77	19	18	11	9	8	2	6	4
		b	19	4	4	2	5	1	1	1	1
		c	96	23	22	13	14	9	3	7	5
	Hochschul- semester	a	77	5	7	6	4	7	12	7	29
		b	19	1	1	2	1	–	2	1	11
		c	96	6	8	8	5	7	14	8	40
Staatliche Lehramtsprüfung – LA Sekundarstufe II/ Sekundarstufe I (allgemein bildende Schulen)	Fach- semester	a	5	–	1	–	2	–	1	–	1
		b	4	1	2	–	1	–	–	–	–
		c	9	1	3	–	3	–	1	–	1
	Hochschul- semester	a	5	–	1	–	1	–	1	–	2
		b	4	1	2	–	–	–	–	–	1
		c	9	1	3	–	1	–	1	–	3
Sonstiger Abschluss	Fach- semester	a	2	1	–	1	–	–	–	–	–
		b	5	2	1	1	–	–	–	–	1
		c	7	3	1	2	–	–	–	–	1
	Hochschul- semester	a	2	–	1	1	–	–	–	–	–
		b	5	2	1	1	–	–	–	1	–
		c	7	2	2	2	–	–	–	1	–
Sprach- und Kulturwissenschaften zusammen	Fach- semester	a	371	96	91	41	42	36	25	16	24
		b	189	67	39	15	19	13	15	13	8
		c	560	163	130	56	61	49	40	29	32
	Hochschul- semester	a	371	66	62	34	31	27	36	28	87
		b	189	55	28	16	8	15	15	14	38
		c	560	121	90	50	39	42	51	42	125

Kunst, Kunstwissenschaft

Künstlerischer Abschluss	Fach- semester	a	22	4	6	9	2	1	–	–	–
		b	8	3	2	2	–	1	–	–	–
		c	30	7	8	11	2	2	–	–	–
	Hochschul- semester	a	22	4	8	7	2	1	–	–	–
		b	8	3	4	–	–	1	–	–	–
		c	30	7	12	7	2	2	–	–	–
Kunst, Kunstwissen- schaften zusammen	Fach- semester	a	22	4	6	9	2	1	–	–	–
		b	8	3	2	2	–	1	–	–	–
		c	30	7	8	11	2	2	–	–	–
	Hochschul- semester	a	22	4	8	7	2	1	–	–	–
		b	8	3	4	–	–	1	–	–	–
		c	30	7	12	7	2	2	–	–	–

**Noch: 3. Studierende nach Hochschularten, Fächer- und Prüfungsgruppen
sowie nach Fach- und Hochschulsemestern**

Prüfungsgruppe Fach-/Hochschulsemester a = männlich b = weiblich c = Insgesamt	Studierende								
	insgesamt	davon im ... Semester							
		1. und 2.	3. und 4.	5. und 6.	7. und 8.	9. und 10.	11. und 12.	13. und 14.	15. und höherem

noch: philosophisch-theologische und kirchliche Hochschulen

Hochschulart insgesamt	Fach- semester	a	393	100	97	50	44	37	25	16	24
		b	197	70	41	17	19	14	15	13	8
		c	590	170	138	67	63	51	40	29	32
	Hochschul- semester	a	393	70	70	41	33	28	36	28	87
		b	197	58	32	16	8	16	15	14	38
		c	590	128	102	57	41	44	51	42	125

Kunst- und Musikhochschulen

Ingenieurwissenschaften

Fachhochschul- abschluss	Fach- semester	a	20	20	–	–	–	–	–	–	–
		b	4	4	–	–	–	–	–	–	–
		c	24	24	–	–	–	–	–	–	–
	Hochschul- semester	a	20	11	4	–	3	1	–	–	1
		b	4	3	–	–	1	–	–	–	–
		c	24	14	4	–	4	1	–	–	1
Ingenieurwissen- schaften zusammen	Fach- semester	a	20	20	–	–	–	–	–	–	–
		b	4	4	–	–	–	–	–	–	–
		c	24	24	–	–	–	–	–	–	–
	Hochschul- semester	a	20	11	4	–	3	1	–	–	1
		b	4	3	–	–	1	–	–	–	–
		c	24	14	4	–	4	1	–	–	1

Kunst, Kunstwissenschaft

Diplom (U) und entsprechende Abschluss- prüfungen	Fach- semester	a	2	1	1	–	–	–	–	–	–
		b	–	–	–	–	–	–	–	–	–
		c	2	1	1	–	–	–	–	–	–
	Hochschul- semester	a	2	–	1	1	–	–	–	–	–
		b	–	–	–	–	–	–	–	–	–
		c	2	–	1	1	–	–	–	–	–
Promotionen	Fach- semester	a	31	8	2	6	3	1	3	4	4
		b	24	4	2	7	3	1	1	1	5
		c	55	12	4	13	6	2	4	5	9
	Hochschul- semester	a	31	–	–	1	–	1	1	–	28
		b	24	–	–	–	–	–	2	2	20
		c	55	–	–	1	–	1	3	2	48
Staatliche Lehramtsprüfung – LA Grund-/Primarstufe	Fach- semester	a	4	–	–	2	2	–	–	–	–
		b	28	7	4	7	3	4	1	2	–
		c	32	7	4	9	5	4	1	2	–
	Hochschul- semester	a	4	–	–	2	–	–	–	1	1
		b	28	6	4	6	5	4	–	2	1
		c	32	6	4	8	5	4	–	3	2
– LA Sekundarstufe I	Fach- semester	a	8	7	–	–	1	–	–	–	–
		b	37	26	3	–	5	1	1	1	–
		c	45	33	3	–	6	1	1	1	–
	Hochschul- semester	a	8	2	1	–	1	–	–	–	4
		b	37	11	3	–	–	3	4	4	12
		c	45	13	4	–	1	3	4	4	16

**Noch: 3. Studierende nach Hochschularten, Fächer- und Prüfungsgruppen
sowie nach Fach- und Hochschulsemestern**

Prüfungsgruppe Fach-/Hochschulsemester a = männlich b = weiblich c = Insgesamt			Studierende								
			insgesamt	davon im ... Semester							
				1. und 2.	3. und 4.	5. und 6.	7. und 8.	9. und 10.	11. und 12.	13. und 14.	15. und höherem
noch: Kunst- und Musikhochschulen											
noch: Kunst, Kunstwissenschaft											
noch: Staatliche Lehramtsprüfung – LA	Fach- semester	a	177	27	24	19	25	24	19	19	20
		b	295	52	38	47	54	31	40	15	18
		c	472	79	62	66	79	55	59	34	38
Sekundarstufe II/ Sekundarstufe I (allgemein bildende Schulen)	Hochschul- semester	a	177	12	23	21	21	22	25	10	43
		b	295	33	40	32	42	28	35	38	47
		c	472	45	63	53	63	50	60	48	90
Künstlerischer Abschluss	Fach- semester	a	1 770	304	307	309	482	230	78	23	37
		b	2 257	404	405	492	523	299	76	29	29
		c	4 027	708	712	801	1 005	529	154	52	66
	Hochschul- semester	a	1 770	269	351	259	240	190	128	113	220
		b	2 257	376	404	390	297	228	172	142	248
		c	4 027	645	755	649	537	418	300	255	468
Sonstiger Abschluss	Fach- semester	a	58	23	23	7	1	2	–	1	1
		b	95	50	34	8	3	–	–	–	–
		c	153	73	57	15	4	2	–	1	1
	Hochschul- semester	a	58	8	6	5	1	4	6	6	22
		b	95	21	9	5	6	3	7	12	32
		c	153	29	15	10	7	7	13	18	54
Kunst, Kunstwissen- schaften zusammen	Fach- semester	a	2 050	370	357	343	514	257	100	47	62
		b	2 736	543	486	561	591	336	119	48	52
		c	4 786	913	843	904	1 105	593	219	95	114
	Hochschul- semester	a	2 050	291	382	289	263	217	160	130	318
		b	2 736	447	460	433	350	266	220	200	360
		c	4 786	738	842	722	613	483	380	330	678
Hochschulart insgesamt	Fach- semester	a	2 070	390	357	343	514	257	100	47	62
		b	2 740	547	486	561	591	336	119	48	52
		c	4 810	937	843	904	1 105	593	219	95	114
	Hochschul- semester	a	2 070	302	386	289	266	218	160	130	319
		b	2 740	450	460	433	351	266	220	200	360
		c	4 810	752	846	722	617	484	380	330	679
Fachhochschulen (ohne Verwaltungsfachhochschulen)											
Sprach- und Kulturwissenschaften											
Fachhochschul- abschluss	Fach- semester	a	598	148	132	108	67	55	26	14	48
		b	1 706	342	329	277	281	160	93	62	162
		c	2 304	490	461	385	348	215	119	76	210
	Hochschul- semester	a	598	94	88	112	75	52	43	29	105
		b	1 706	248	269	245	255	173	145	96	275
		c	2 304	342	357	357	330	225	188	125	380
Bachelor- abschluss	Fach- semester	a	75	40	21	14	–	–	–	–	–
		b	111	65	26	20	–	–	–	–	–
		c	186	105	47	34	–	–	–	–	–
	Hochschul- semester	a	75	25	19	15	3	4	3	3	3
		b	111	41	23	27	9	3	3	1	4
		c	186	66	42	42	12	7	6	4	7

**Noch: 3. Studierende nach Hochschularten, Fächer- und Prüfungsgruppen
sowie nach Fach- und Hochschulsemestern**

Prüfungsgruppe Fach-/Hochschulsemester a = männlich b = weiblich c = Insgesamt	Studierende								
	insgesamt	davon im ... Semester							
		1. und 2.	3. und 4.	5. und 6.	7. und 8.	9. und 10.	11. und 12.	13. und 14.	15. und höherem

noch: **Fachhochschulen (ohne Verwaltungsfachhochschulen)**

noch: Sprach- und Kulturwissenschaften

Masterabschluss	Fach- semester	a	10	3	7	–	–	–	–	–	–
		b	24	16	8	–	–	–	–	–	–
		c	34	19	15	–	–	–	–	–	–
	Hochschul- semester	a	10	–	1	–	–	–	–	2	7
		b	24	1	–	–	–	–	2	1	20
		c	34	1	1	–	–	–	2	3	27
Sonstiger Abschluss	Fach- semester	a	16	2	6	7	1	–	–	–	–
		b	51	1	35	10	3	–	–	–	2
		c	67	3	41	17	4	–	–	–	2
	Hochschul- semester	a	16	15	1	–	–	–	–	–	–
		b	51	45	3	1	–	–	–	–	2
		c	67	60	4	1	–	–	–	–	2
Sprach- und Kulturwissenschaften zusammen	Fach- semester	a	699	193	166	129	68	55	26	14	48
		b	1 892	424	398	307	284	160	93	62	164
		c	2 591	617	564	436	352	215	119	76	212
	Hochschul- semester	a	699	134	109	127	78	56	46	34	115
		b	1 892	335	295	273	264	176	150	98	301
		c	2 591	469	404	400	342	232	196	132	416

Rechts-, Wirtschafts- und Sozialwissenschaften

Fachhochschul- abschluss	Fach- semester	a	19 635	4 736	3 973	3 630	2 611	1 555	883	587	1 660
		b	20 535	5 270	4 482	4 197	3 184	1 458	698	427	819
		c	40 170	10 006	8 455	7 827	5 795	3 013	1 581	1 014	2 479
	Hochschul- semester	a	19 635	3 783	3 355	2 950	2 371	1 666	1 165	912	3 433
		b	20 535	4 652	4 178	3 719	2 954	1 604	968	652	1 808
		c	40 170	8 435	7 533	6 669	5 325	3 270	2 133	1 564	5 241
Bachelor- abschluss	Fach- semester	a	245	154	74	15	1	–	–	–	1
		b	197	133	56	8	–	–	–	–	–
		c	442	287	130	23	1	–	–	–	1
	Hochschul- semester	a	245	82	49	23	11	23	20	13	24
		b	197	96	63	17	8	3	2	4	4
		c	442	178	112	40	19	26	22	17	28
Masterabschluss	Fach- semester	a	25	18	7	–	–	–	–	–	–
		b	20	14	6	–	–	–	–	–	–
		c	45	32	13	–	–	–	–	–	–
	Hochschul- semester	a	25	1	1	1	–	7	3	2	10
		b	20	6	1	–	2	5	2	1	3
		c	45	7	2	1	2	12	5	3	13
Sonstiger Abschluss	Fach- semester	a	44	–	10	2	2	6	4	5	15
		b	40	1	9	–	–	6	8	11	5
		c	84	1	19	2	2	12	12	16	20
	Hochschul- semester	a	44	12	2	–	–	4	4	5	17
		b	40	10	–	–	–	6	6	12	6
		c	84	22	2	–	–	10	10	17	23

**Noch: 3. Studierende nach Hochschularten, Fächer- und Prüfungsgruppen
sowie nach Fach- und Hochschulsemestern**

Prüfungsgruppe Fach-/Hochschulsemester a = männlich b = weiblich c = Insgesamt	Studierende								
	insgesamt	davon im ... Semester							
		1. und 2.	3. und 4.	5. und 6.	7. und 8.	9. und 10.	11. und 12.	13. und 14.	15. und höherem

noch: **Fachhochschulen (ohne Verwaltungsfachhochschulen)**

noch: Rechts-, Wirtschafts- und Sozialwissenschaften

Rechts-, Wirtschafts- und Sozialwissen- schaften zusammen	Fach- semester	a	19 949	4 908	4 064	3 647	2 614	1 561	887	592	1 676
		b	20 792	5 418	4 553	4 205	3 184	1 464	706	438	824
		c	40 741	10 326	8 617	7 852	5 798	3 025	1 593	1 030	2 500
	Hochschul- semester	a	19 949	3 878	3 407	2 974	2 382	1 700	1 192	932	3 484
		b	20 792	4 764	4 242	3 736	2 964	1 618	978	669	1 821
		c	40 741	8 642	7 649	6 710	5 346	3 318	2 170	1 601	5 305

Mathematik, Naturwissenschaften

Staatliche Lehramtsprüfung – LA Sekundarstufe II (berufliche Schulen)	Fach- semester	a	2	–	–	–	2	–	–	–	–
		b	2	–	1	–	1	–	–	–	–
		c	4	–	1	–	3	–	–	–	–
	Hochschul- semester	a	2	–	–	–	–	–	1	–	1
		b	2	–	–	–	–	1	–	–	1
		c	4	–	–	–	–	1	1	–	2
Fachhochschul- abschluss	Fach- semester	a	6 870	1 653	1 415	1 310	908	554	293	203	534
		b	1 844	504	418	361	259	127	73	33	69
		c	8 714	2 157	1 833	1 671	1 167	681	366	236	603
	Hochschul- semester	a	6 870	1 291	1 163	1 158	904	589	406	306	1 053
		b	1 844	424	375	330	279	143	91	64	138
		c	8 714	1 715	1 538	1 488	1 183	732	497	370	1 191
Bachelor- abschluss	Fach- semester	a	779	321	231	176	51	–	–	–	–
		b	372	203	91	71	7	–	–	–	–
		c	1 151	524	322	247	58	–	–	–	–
	Hochschul- semester	a	779	246	206	157	59	31	25	20	35
		b	372	173	92	64	17	11	6	3	6
		c	1 151	419	298	221	76	42	31	23	41
Masterabschluss	Fach- semester	a	222	132	82	5	3	–	–	–	–
		b	58	45	10	2	–	1	–	–	–
		c	280	177	92	7	3	1	–	–	–
	Hochschul- semester	a	222	38	47	3	12	48	32	12	30
		b	58	17	7	1	6	9	6	3	9
		c	280	55	54	4	18	57	38	15	39
Sonstiger Abschluss	Fach- semester	a	7	2	2	–	–	–	1	1	1
		b	3	2	1	–	–	–	–	–	–
		c	10	4	3	–	–	–	1	1	1
	Hochschul- semester	a	7	2	–	–	2	–	–	–	3
		b	3	1	–	1	1	–	–	–	–
		c	10	3	–	1	3	–	–	–	3
Mathematik, Naturwissenschaften zusammen	Fach- semester	a	7 880	2 108	1 730	1 491	964	554	294	204	535
		b	2 279	754	521	434	267	128	73	33	69
		c	10 159	2 862	2 251	1 925	1 231	682	367	237	604
	Hochschul- semester	a	7 880	1 577	1 416	1 318	977	668	464	338	1 122
		b	2 279	615	474	396	303	164	103	70	154
		c	10 159	2 192	1 890	1 714	1 280	832	567	408	1 276

**Noch: 3. Studierende nach Hochschularten, Fächer- und Prüfungsgruppen
sowie nach Fach- und Hochschulsemestern**

Prüfungsgruppe Fach-/Hochschulsemester a = männlich b = weiblich c = Insgesamt	Studierende								
	insgesamt	davon im ... Semester							
		1. und 2.	3. und 4.	5. und 6.	7. und 8.	9. und 10.	11. und 12.	13. und 14.	15. und höherem

noch: **Fachhochschulen (ohne Verwaltungsfachhochschulen)**

Agrar-, Forst- und Ernährungswissenschaften

Staatliche Lehramtsprüfung – LA Sekundarstufe II (berufliche Schulen)	Fach- semester	a	4	3	–	1	–	–	–	–	–
		b	33	17	7	4	5	–	–	–	–
		c	37	20	7	5	5	–	–	–	–
	Hochschul- semester	a	4	3	–	–	–	–	–	–	1
		b	33	10	5	2	2	6	2	1	5
		c	37	13	5	2	2	6	2	1	6
Fachhochschul- abschluss	Fach- semester	a	767	193	155	118	100	59	31	20	91
		b	1 533	383	328	267	225	116	68	31	115
		c	2 300	576	483	385	325	175	99	51	206
	Hochschul- semester	a	767	171	152	110	92	70	37	27	108
		b	1 533	314	322	254	240	130	78	43	152
		c	2 300	485	474	364	332	200	115	70	260
Bachelor- abschluss	Fach- semester	a	31	15	10	6	–	–	–	–	–
		b	24	6	10	8	–	–	–	–	–
		c	55	21	20	14	–	–	–	–	–
	Hochschul- semester	a	31	12	10	3	1	3	–	1	1
		b	24	6	9	7	1	–	–	–	1
		c	55	18	19	10	2	3	–	1	2
Masterabschluss	Fach- semester	a	6	6	–	–	–	–	–	–	–
		b	6	4	2	–	–	–	–	–	–
		c	12	10	2	–	–	–	–	–	–
	Hochschul- semester	a	6	–	3	1	–	–	2	–	–
		b	6	–	3	–	–	–	1	–	2
		c	12	–	6	1	–	–	3	–	2
Sonstiger Abschluss	Fach- semester	a	–	–	–	–	–	–	–	–	–
		b	3	1	1	–	–	1	–	–	–
		c	3	1	1	–	–	1	–	–	–
	Hochschul- semester	a	–	–	–	–	–	–	–	–	–
		b	3	3	–	–	–	–	–	–	–
		c	3	3	–	–	–	–	–	–	–
Agrar-, Forst- und Ernährungs- wissenschaften zusammen	Fach- semester	a	808	217	165	125	100	59	31	20	91
		b	1 599	411	348	279	230	117	68	31	115
		c	2 407	628	513	404	330	176	99	51	206
	Hochschul- semester	a	808	186	165	114	93	73	39	28	110
		b	1 599	333	339	263	243	136	81	44	160
		c	2 407	519	504	377	336	209	120	72	270

Ingenieurwissenschaften

Staatliche Lehramtsprüfung – LA Sekundarstufe II (berufliche Schulen)	Fach- semester	a	44	15	25	3	1	–	–	–	–
		b	9	3	6	–	–	–	–	–	–
		c	53	18	31	3	1	–	–	–	–
	Hochschul- semester	a	44	6	5	1	1	7	6	6	12
		b	9	2	–	–	–	1	1	2	3
		c	53	8	5	1	1	8	7	8	15

**Noch: 3. Studierende nach Hochschularten, Fächer- und Prüfungsgruppen
sowie nach Fach- und Hochschulsemestern**

Prüfungsgruppe Fach-/Hochschulsemester a = männlich b = weiblich c = Insgesamt			Studierende								
			insgesamt	davon im ... Semester							
				1. und 2.	3. und 4.	5. und 6.	7. und 8.	9. und 10.	11. und 12.	13. und 14.	15. und höherem
noch: Fachhochschulen (ohne Verwaltungsfachhochschulen)											
noch: Ingenieurwissenschaften											
Fachhochschul- abschluss	Fach- semester	a	28 259	6 127	4 959	4 726	3 632	2 345	1 455	968	4 047
		b	6 866	1 362	1 191	1 228	990	759	429	265	642
		c	35 125	7 489	6 150	5 954	4 622	3 104	1 884	1 233	4 689
	Hochschul- semester	a	28 259	5 253	4 425	3 991	3 356	2 476	1 684	1 304	5 770
		b	6 866	1 148	1 068	998	857	786	557	387	1 065
		c	35 125	6 401	5 493	4 989	4 213	3 262	2 241	1 691	6 835
Bachelor- abschluss	Fach- semester	a	1 525	951	504	53	13	4	–	–	–
		b	352	214	108	27	3	–	–	–	–
		c	1 877	1 165	612	80	16	4	–	–	–
	Hochschul- semester	a	1 525	734	498	118	64	23	27	16	45
		b	352	177	111	39	7	5	5	2	6
		c	1 877	911	609	157	71	28	32	18	51
Masterabschluss	Fach- semester	a	896	415	205	120	35	15	28	21	57
		b	167	90	32	17	9	5	3	2	9
		c	1 063	505	237	137	44	20	31	23	66
	Hochschul- semester	a	896	101	70	19	22	82	102	87	413
		b	167	39	14	6	4	11	16	13	64
		c	1 063	140	84	25	26	93	118	100	477
Sonstiger Abschluss	Fach- semester	a	233	33	26	11	15	18	13	28	89
		b	243	26	24	15	17	22	22	32	85
		c	476	59	50	26	32	40	35	60	174
	Hochschul- semester	a	233	14	2	5	2	15	24	27	144
		b	243	9	2	2	5	14	29	44	138
		c	476	23	4	7	7	29	53	71	282
Ingenieurwissen- schaften zusammen	Fach- semester	a	30 957	7 541	5 719	4 913	3 696	2 382	1 496	1 017	4 193
		b	7 637	1 695	1 361	1 287	1 019	786	454	299	736
		c	38 594	9 236	7 080	6 200	4 715	3 168	1 950	1 316	4 929
	Hochschul- semester	a	30 957	6 108	5 000	4 134	3 445	2 603	1 843	1 440	6 384
		b	7 637	1 375	1 195	1 045	873	817	608	448	1 276
		c	38 594	7 483	6 195	5 179	4 318	3 420	2 451	1 888	7 660
Kunst, Kunstwissenschaft											
Staatliche Lehramtsprüfung – LA Sekundarstufe II (berufliche Schulen)	Fach- semester	a	9	3	5	1	–	–	–	–	–
		b	13	2	9	2	–	–	–	–	–
		c	22	5	14	3	–	–	–	–	–
	Hochschul- semester	a	9	1	2	–	–	–	2	1	3
		b	13	–	5	2	2	1	2	1	–
		c	22	1	7	2	2	1	4	2	3
Fachhochschul- abschluss	Fach- semester	a	1 831	293	378	312	264	228	147	57	152
		b	2 689	488	533	500	430	339	183	67	149
		c	4 520	781	911	812	694	567	330	124	301
	Hochschul- semester	a	1 831	213	251	242	233	216	168	106	402
		b	2 689	380	398	409	407	342	236	150	367
		c	4 520	593	649	651	640	558	404	256	769

**Noch: 3. Studierende nach Hochschularten, Fächer- und Prüfungsgruppen
sowie nach Fach- und Hochschulsemestern**

Prüfungsgruppe Fach-/Hochschulsemester a = männlich b = weiblich c = Insgesamt	Studierende								
	insgesamt	davon im ... Semester							
		1. und 2.	3. und 4.	5. und 6.	7. und 8.	9. und 10.	11. und 12.	13. und 14.	15. und höherem

noch: **Fachhochschulen (ohne Verwaltungsfachhochschulen)**

noch: Kunst, Kunstwissenschaft

Bachelor- abschluss	Fach- semester	a	2	–	–	–	–	2	–	–	–
		b	1	–	–	1	–	–	–	–	–
		c	3	–	–	1	–	2	–	–	–
	Hochschul- semester	a	2	–	–	–	–	1	–	–	1
		b	1	–	–	1	–	–	–	–	–
		c	3	–	–	1	–	1	–	–	1
Masterabschluss	Fach- semester	a	2	–	–	–	2	–	–	–	–
		b	2	–	–	–	1	1	–	–	–
		c	4	–	–	–	3	1	–	–	–
	Hochschul- semester	a	2	–	–	–	2	–	–	–	–
		b	2	–	–	–	1	1	–	–	–
		c	4	–	–	–	3	1	–	–	–
Sonstiger Abschluss	Fach- semester	a	9	–	4	3	2	–	–	–	–
		b	8	–	5	3	–	–	–	–	–
		c	17	–	9	6	2	–	–	–	–
	Hochschul- semester	a	9	7	–	2	–	–	–	–	–
		b	8	8	–	–	–	–	–	–	–
		c	17	15	–	2	–	–	–	–	–
Kunst, Kunst- wissenschaften zusammen	Fach- semester	a	1 853	296	387	316	268	230	147	57	152
		b	2 713	490	547	506	431	340	183	67	149
		c	4 566	786	934	822	699	570	330	124	301
	Hochschul- semester	a	1 853	221	253	244	235	217	170	107	406
		b	2 713	388	403	412	410	344	238	151	367
		c	4 566	609	656	656	645	561	408	258	773
Hochschulart insgesamt	Fach- semester	a	62 146	15 263	12 231	10 621	7 710	4 841	2 881	1 904	6 695
		b	36 912	9 192	7 728	7 018	5 415	2 995	1 577	930	2 057
		c	99 058	24 455	19 959	17 639	13 125	7 836	4 458	2 834	8 752
	Hochschul- semester	a	62 146	12 104	10 350	8 911	7 210	5 317	3 754	2 879	11 621
		b	36 912	7 810	6 948	6 125	5 057	3 255	2 158	1 480	4 079
		c	99 058	19 914	17 298	15 036	12 267	8 572	5 912	4 359	15 700

Verwaltungsfachhochschulen

Rechts-, Wirtschafts- und Sozialwissenschaften

Fachhochschul- abschluss	Fach- semester	a	3 718	1 672	1 107	881	51	6	1	–	–
		b	4 132	1 955	1 139	992	44	2	–	–	–
		c	7 850	3 627	2 246	1 873	95	8	1	–	–
	Hochschul- semester	a	3 718	1 813	1 107	721	57	8	3	3	6
		b	4 132	2 106	1 142	829	46	2	1	2	4
		c	7 850	3 919	2 249	1 550	103	10	4	5	10

**Noch: 3. Studierende nach Hochschularten, Fächer- und Prüfungsgruppen
sowie nach Fach- und Hochschulsemestern**

Prüfungsgruppe Fach-/Hochschulsemester a = männlich b = weiblich c = Insgesamt	Studierende								
	insgesamt	davon im ... Semester							
		1. und 2.	3. und 4.	5. und 6.	7. und 8.	9. und 10.	11. und 12.	13. und 14.	15. und höherem

noch: **Verwaltungsfachhochschulen**

noch: Rechts-, Wirtschafts- und Sozialwissenschaften

Rechts-, Wirtschafts-/ Sozialwissenschaften zusammen	Fach- semester	a	3 718	1 672	1 107	881	51	6	1	–	–
		b	4 132	1 955	1 139	992	44	2	–	–	–
		c	7 850	3 627	2 246	1 873	95	8	1	–	–
	Hochschul- semester	a	3 718	1 813	1 107	721	57	8	3	3	6
		b	4 132	2 106	1 142	829	46	2	1	2	4
		c	7 850	3 919	2 249	1 550	103	10	4	5	10
Hochschulart insgesamt	Fach- semester	a	3 718	1 672	1 107	881	51	6	1	–	–
		b	4 132	1 955	1 139	992	44	2	–	–	–
		c	7 850	3 627	2 246	1 873	95	8	1	–	–
	Hochschul- semester	a	3 718	1 813	1 107	721	57	8	3	3	6
		b	4 132	2 106	1 142	829	46	2	1	2	4
		c	7 850	3 919	2 249	1 550	103	10	4	5	10

Hochschulen insgesamt

Insgesamt	Fach- semester	a	265 542	54 587	43 822	35 872	27 828	22 332	17 039	13 229	50 833
		b	222 827	50 036	40 681	33 128	25 815	19 750	14 268	10 170	28 979
		c	488 369	104 623	84 503	69 000	53 643	42 082	31 307	23 399	79 812
	Hochschul- semester	a	265 542	38 979	34 619	28 433	23 330	20 932	19 231	16 948	83 070
		b	222 827	37 489	32 730	27 066	22 127	18 880	16 703	14 244	53 588
		c	488 369	76 468	67 349	55 499	45 457	39 812	35 934	31 192	136 658

4. Studierende insgesamt nach Hochschularten, Hochschul- und Fachsemestern

Im ... Semester	Insgesamt		Hochschulart									
			Universitäten, technische Hochschule, Sport-hochschule		theologische und kirchliche Hochschulen		Kunst- und Musik- hochschulen		Fachhochschulen (ohne Verwaltungs- fachhochschulen)		Verwaltungsfach- hochschulen	
	Hoch- schul-	Fach-	Hoch- schul-	Fach-	Hoch- schul-	Fach-	Hoch- schul-	Fach-	Hoch- schul-	Fach-	Hoch- schul-	Fach-
	semester		semester		semester		semester		semester		semester	
1.	13 429	27 275	10 403	23 186	27	35	187	255	2 742	3 729	70	70
2.	63 039	77 348	41 352	52 248	101	135	565	682	17 172	20 726	3 849	3 557
3.	13 036	21 393	10 001	18 035	25	38	286	306	2 640	2 931	84	83
4.	54 313	63 110	36 853	43 282	77	100	560	537	14 658	17 028	2 165	2 163
5.	10 703	17 759	7 861	13 980	11	15	257	366	2 502	2 913	72	485
6.	44 796	51 241	30 273	34 537	46	52	465	538	12 534	14 726	1 478	1 388
7.	8 731	13 741	6 405	11 141	7	18	170	354	2 125	2 205	24	23
8.	36 726	39 902	26 024	28 114	34	45	447	751	10 142	10 920	79	72
9.	7 858	11 510	5 962	9 616	10	6	139	286	1 747	1 602	–	–
10.	31 954	30 572	24 740	23 978	34	45	345	307	6 825	6 234	10	8
11.	7 556	8 819	6 156	7 851	10	11	107	102	1 282	855	1	–
12.	28 378	22 488	23 431	18 738	41	29	273	117	4 630	3 603	3	1
13.	7 268	6 875	6 135	6 220	9	12	112	44	1 010	599	2	–
14.	23 924	16 524	20 321	14 221	33	17	218	51	3 349	2 235	3	–
15.	6 560	5 203	5 744	4 762	9	4	74	17	732	420	1	–
16.	19 088	11 716	16 320	10 050	12	2	170	38	2 586	1 626	–	–
17.	5 574	3 865	4 889	3 573	6	3	66	10	613	279	–	–
18.	15 147	8 884	13 145	7 751	18	5	103	16	1 877	1 112	4	–
19.	4 486	2 960	3 961	2 737	8	3	32	8	485	212	–	–
20. und höherem	85 803	47 184	76 085	42 041	72	15	234	25	9 407	5 103	5	–

5. Ausländische Studierende und Studienanfänger/-innen nach Hochschularten und Staatsangehörigkeiten

Staatsangehörigkeit	Studierende								
	insgesamt			darunter im ersten					
				Hochschulsemester			Fachsemester		
	insgesamt	männlich	weiblich	zusammen	männlich	weiblich	zusammen	männlich	weiblich
Universitäten, technische Hochschule, Sportschule, Fernuniversität									
Europa									
Europäische Union (EU)									
Belgien	375	210	165	25	10	15	35	16	19
Dänemark	52	22	30	6	1	5	7	1	6
Finnland	148	42	106	43	11	32	42	10	32
Frankreich	866	258	608	71	23	48	81	28	53
Griechenland	1 892	994	898	59	22	37	92	39	53
Irland	85	33	52	1	–	1	1	–	1
Italien	1 272	594	678	101	37	64	132	55	77
Luxemburg	375	262	113	19	16	3	26	23	3
Niederlande	594	368	226	52	18	34	60	24	36
Österreich	1 827	947	880	103	65	38	146	94	52
Portugal	456	193	263	24	12	12	34	15	19
Schweden	96	41	55	25	9	16	19	7	12
Spanien	1 086	443	643	88	32	56	97	34	63
Vereinigtes Königreich	399	199	200	39	14	25	42	18	24
EU zusammen	9 523	4 606	4 917	656	270	386	814	364	450
Übriges Europa									
Albanien	122	56	66	5	3	2	11	4	7
Bosnien und Herzegowina	539	267	272	23	9	14	33	14	19
Bulgarien	1 816	661	1 155	122	48	74	249	91	158
Estland	112	22	90	8	2	6	13	1	12
Island	14	6	8	–	–	–	–	–	–
Serbien und Montenegro	684	359	325	18	5	13	24	11	13
Kroatien	784	371	413	17	7	10	34	13	21
Lettland	233	49	184	12	–	12	23	4	19
Liechtenstein	4	3	1	1	1	–	1	1	–
Litauen	309	42	267	16	3	13	32	5	27
Malta	6	5	1	–	–	–	–	–	–
Mazedonien	166	91	75	2	1	1	5	3	2
Moldau, Republik	99	39	60	7	1	6	10	2	8
Norwegen	70	30	40	6	2	4	7	3	4
Polen	1 911	459	1 452	148	34	114	221	49	172
Rumänien	498	159	339	50	20	30	55	20	35
Russische Föderation	1 839	516	1 323	154	26	128	230	36	194
San Marino	1	1	–	–	–	–	–	–	–
Schweiz	438	217	221	24	14	10	30	18	12
Slowakei	204	47	157	32	9	23	41	9	32
Slowenien	66	29	37	4	1	3	5	2	3
Tschechische Republik	250	91	159	48	22	26	48	20	28
Türkei	6 734	3 822	2 912	158	97	61	292	174	118
Ukraine	1 058	332	726	81	23	58	121	33	88
Ungarn	711	210	501	59	25	34	70	31	39
Weißrussland	229	70	159	16	4	12	23	6	17
Zypern	29	13	16	1	1	–	2	2	–
Übriges Europa zusammen	18 926	7 967	10 959	1 012	358	654	1 580	552	1 028
Europa zusammen	28 449	12 573	15 876	1 668	628	1 040	2 394	916	1 478

Noch: **5. Ausländische Studierende und Studienanfänger/-innen nach Hochschularten und Staatsangehörigkeiten**

Staatsangehörigkeit	Studierende								
	insgesamt			darunter im ersten					
				Hochschulsemester			Fachsemester		
	insgesamt	männlich	weiblich	zusammen	männlich	weiblich	zusammen	männlich	weiblich
noch: Universitäten, technische Hochschule, Sportschule, Fernuniversität									
Afrika									
Ägypten	273	214	59	15	12	3	15	11	4
Äthiopien	67	55	12	7	7	–	7	7	–
Algerien	52	41	11	2	2	–	5	4	1
Angola	8	8	–	–	–	–	–	–	–
Benin	41	33	8	3	3	–	2	2	–
Burkina Faso	13	11	2	1	–	1	2	1	1
Burundi	8	4	4	–	–	–	–	–	–
Cote d'Ivoire	55	37	18	4	2	2	7	4	3
Eritrea	7	7	–	–	–	–	–	–	–
Gabun	15	12	3	–	–	–	–	–	–
Gambia	1	1	–	–	–	–	–	–	–
Ghana	102	90	12	2	1	1	3	1	2
Guinea	44	39	5	–	–	–	4	4	–
Guinea-Bissau	1	1	–	–	–	–	–	–	–
Kamerun	781	529	252	47	29	18	76	49	27
Kenia	56	34	22	4	2	2	7	4	3
Komoren	1	1	–	–	–	–	–	–	–
Kongo, Dem. Republik	53	43	10	1	1	–	1	1	–
Kongo, Republik	33	28	5	2	2	–	2	2	–
Liberia	4	3	1	–	–	–	–	–	–
Libyen	67	61	6	8	7	1	6	5	1
Madagaskar	24	12	12	1	–	1	1	–	1
Malawi	4	4	–	1	1	–	1	1	–
Mali	13	9	4	–	–	–	1	–	1
Marokko	1 568	1 286	282	60	47	13	164	141	23
Mauretanien	28	28	–	2	2	–	2	2	–
Mauritius	3	1	2	–	–	–	–	–	–
Namibia	1	1	–	–	–	–	–	–	–
Niger	7	6	1	–	–	–	2	2	–
Nigeria	144	121	23	4	3	1	9	6	3
Ruanda	24	16	8	2	1	1	2	1	1
Sambia	2	2	–	–	–	–	–	–	–
Senegal	51	43	8	3	3	–	3	3	–
Sierra Leone	20	17	3	–	–	–	1	1	–
Simbabwe	10	8	2	–	–	–	1	–	1
Somalia	8	7	1	–	–	–	–	–	–
Sudan	81	72	9	2	1	1	1	–	1
Südafrika	21	9	12	1	–	1	1	–	1
Swasiland	1	–	1	–	–	–	–	–	–
Tansania, Ver. Republik	23	19	4	1	–	1	2	2	–
Togo	81	64	17	3	1	2	7	5	2
Tschad	1	1	–	–	–	–	–	–	–
Tunesien	305	224	81	17	11	6	33	24	9
Uganda	19	9	10	2	1	1	3	1	2
Afrika zusammen	4 121	3 211	910	195	139	56	371	284	87

Noch: **5. Ausländische Studierende und Studienanfänger/-innen nach Hochschularten und Staatsangehörigkeiten**

Staatsangehörigkeit	Studierende								
	insgesamt			darunter im ersten					
				Hochschulsemester			Fachsemester		
	insgesamt	männlich	weiblich	zusammen	männlich	weiblich	zusammen	männlich	weiblich
noch: Universitäten, technische Hochschule, Sportschule, Fernuniversität									
Amerika									
Argentinien	81	37	44	4	1	3	7	1	6
Belize	1	1	–	–	–	–	–	–	–
Bolivien	36	23	13	–	–	–	2	2	–
Brasilien	251	106	145	32	12	20	37	13	24
Chile	90	56	34	7	4	3	4	3	1
Costa Rica	20	14	6	1	1	–	2	2	–
Dominikanische Republik	8	5	3	–	–	–	1	–	1
Ecuador	53	28	25	1	1	–	2	1	1
El Salvador	12	7	5	1	–	1	2	–	2
Guatemala	9	5	4	–	–	–	1	–	1
Guyana	1	–	1	–	–	–	–	–	–
Haiti	4	3	1	–	–	–	–	–	–
Honduras	5	1	4	1	1	–	1	1	–
Jamaika	2	–	2	–	–	–	–	–	–
Kanada	55	28	27	8	3	5	8	4	4
Kolumbien	100	55	45	8	2	6	11	4	7
Kuba	8	4	4	1	–	1	1	–	1
Mexiko	99	50	49	7	4	3	6	3	3
Nicaragua	6	2	4	–	–	–	–	–	–
Panama	4	3	1	–	–	–	–	–	–
Paraguay	7	4	3	–	–	–	1	–	1
Peru	130	58	72	7	1	6	15	3	12
Suriname	2	2	–	–	–	–	–	–	–
Trinidad und Tobago	4	–	4	–	–	–	–	–	–
Uruguay	12	5	7	–	–	–	1	–	1
Venezuela	51	26	25	1	–	1	1	–	1
Vereinigte Staaten	406	208	198	81	43	38	80	43	37
übriges Amerika	1	–	1	–	–	–	–	–	–
Amerika zusammen	1 458	731	727	160	73	87	183	80	103
Asien									
Afghanistan	124	86	38	2	1	1	5	4	1
Armenien	53	16	37	1	1	–	3	2	1
Aserbaidshjan	80	43	37	8	4	4	9	3	6
Bahrain	2	2	–	–	–	–	–	–	–
Bangladesch	36	29	7	–	–	–	–	–	–
Bhutan	1	1	–	–	–	–	–	–	–
China	3 753	1 916	1 837	380	207	173	532	280	252
Georgien	611	184	427	116	29	87	136	35	101
Indien	711	562	149	42	29	13	40	29	11
Indonesien	330	210	120	10	6	4	22	12	10
Irak	84	51	33	4	3	1	4	3	1
Iran, Islamische Republik	1 253	742	511	25	17	8	49	29	20
Israel	138	110	28	11	8	3	16	12	4
Japan	381	136	245	48	19	29	57	23	34
Jemen	24	23	1	3	3	–	3	3	–
Jordanien	184	165	19	8	3	5	15	10	5

Noch: **5. Ausländische Studierende und Studienanfänger/-innen nach Hochschularten und Staatsangehörigkeiten**

Staatsangehörigkeit	Studierende								
	insgesamt			darunter im ersten					
				Hochschulsemester			Fachsemester		
	insgesamt	männlich	weiblich	zusammen	männlich	weiblich	zusammen	männlich	weiblich
noch: Universitäten, technische Hochschule, Sportschule, Fernuniversität									
Noch: Asien									
Kambodscha	3	3	–	–	–	–	–	–	–
Kasachstan	120	38	82	13	3	10	16	3	13
Katar	3	2	1	1	1	–	1	1	–
Kirgisistan	59	21	38	6	4	2	9	4	5
Korea, Dem. Volksrepublik	49	26	23	4	2	2	6	3	3
Korea, Dem. Republik	1 126	552	574	51	24	27	89	34	55
Kuwait	1	1	–	–	–	–	–	–	–
Laos, Dem. Volksrepublik	3	3	–	–	–	–	–	–	–
Libanon	107	90	17	3	3	–	8	8	–
Malaysia	26	15	11	2	1	1	2	1	1
Mongolei	135	52	83	15	6	9	18	7	11
Myanmar	8	5	3	1	1	–	1	1	–
Nepal	23	15	8	4	3	1	4	2	2
Oman	3	3	–	–	–	–	–	–	–
Pakistan	143	129	14	10	10	–	10	9	1
Philippinen	42	9	33	3	1	2	2	1	1
Saudi-Arabien	9	8	1	–	–	–	1	1	–
Singapur	15	10	5	3	2	1	3	2	1
Sri Lanka	36	20	16	1	–	1	1	–	1
Syrien, Arab. Republik	203	178	25	9	7	2	14	11	3
Tadschikistan	5	–	5	–	–	–	–	–	–
Taiwan	289	102	187	24	10	14	43	13	30
Thailand	147	79	68	13	7	6	9	6	3
Turkmenistan	7	1	6	1	–	1	1	–	1
Usbekistan	68	32	36	6	3	3	11	4	7
Vereinigte Arabische Emirate	6	6	–	1	1	–	2	2	–
Vietnam	225	140	85	19	11	8	19	9	10
übriges Asien	44	43	1	5	5	–	5	5	–
Asien zusammen	10 670	5 859	4 811	853	435	418	1 166	572	594
Australien und Ozeanien									
Australien	39	18	21	13	7	6	14	8	6
Kiribati	2	1	1	1	–	1	1	–	1
Neuseeland	7	2	5	1	–	1	1	–	1
Vanuatu	2	–	2	–	–	–	–	–	–
Australien und Ozeanien zusammen	50	21	29	15	7	8	16	8	8
Staatenlos	99	69	30	5	2	3	6	3	3
Ungeklärt	287	142	145	20	9	11	27	14	13
Ohne Angabe	30	20	10	–	–	–	–	–	–
Hochschulart insgesamt	45 164	22 626	22 538	2 916	1 293	1 623	4 163	1 877	2 286

Noch: **5. Ausländische Studierende und Studienanfänger/-innen nach Hochschularten und Staatsangehörigkeiten**

Staatsangehörigkeit	Studierende								
	insgesamt			darunter im ersten					
				Hochschulsemester			Fachsemester		
	insgesamt	männlich	weiblich	zusammen	männlich	weiblich	zusammen	männlich	weiblich
philosophische-theologische und kirchliche Hochschulen									
Europa									
Europäische Union (EU)									
Italien	1	1	–	–	–	–	–	–	–
Spanien	1	–	1	–	–	–	–	–	–
EU zusammen	2	1	1	–	–	–	–	–	–
Übriges Europa									
Albanien	1	1	–	–	–	–	–	–	–
Bulgarien	1	1	–	–	–	–	–	–	–
Litauen	1	–	1	–	–	–	–	–	–
Polen	14	11	3	–	–	–	–	–	–
Rumänien	6	3	3	–	–	–	–	–	–
Schweiz	1	1	–	–	–	–	–	–	–
Slowakei	3	3	–	–	–	–	–	–	–
Tschechische Republik	3	2	1	1	1	–	–	–	–
Türkei	1	1	–	–	–	–	–	–	–
Ukraine	1	1	–	–	–	–	–	–	–
Ungarn	5	1	4	1	1	–	1	1	–
Übriges Europa zusammen	37	25	12	2	2	–	1	1	–
Europa zusammen	39	26	13	2	2	–	1	1	–
Afrika									
Angola	2	2	–	2	2	–	–	–	–
Ghana	2	2	–	–	–	–	–	–	–
Kenia	1	1	–	–	–	–	–	–	–
Kongo, Republik	1	1	–	–	–	–	–	–	–
Nigeria	7	6	1	–	–	–	1	1	–
Tansania, Ver. Republik	1	1	–	–	–	–	–	–	–
Togo	2	2	–	–	–	–	–	–	–
Afrika zusammen	16	15	1	2	2	–	1	1	–
Amerika									
Brasilien	3	2	1	1	1	–	1	1	–
Dominikanische Republik	1	1	–	–	–	–	–	–	–
Ecuador	1	1	–	–	–	–	–	–	–
Amerika zusammen	5	4	1	1	1	–	1	1	–
Asien									
China	25	17	8	1	–	1	1	–	1
Indien	6	6	–	–	–	–	–	–	–
Indonesien	12	12	–	–	–	–	–	–	–
Japan	1	–	1	–	–	–	–	–	–
Korea, Dem. Volksrepublik	2	–	2	–	–	–	–	–	–
Korea, Dem. Republik	52	32	20	4	1	3	5	1	4
Philippinen	5	5	–	–	–	–	–	–	–
Taiwan	1	–	1	–	–	–	–	–	–
Asien zusammen	104	72	32	5	1	4	6	1	5
Hochschulart insgesamt	164	117	47	10	6	4	9	4	5

Noch: **5. Ausländische Studierende und Studienanfänger/-innen nach Hochschularten und Staatsangehörigkeiten**

Staatsangehörigkeit	Studierende								
	insgesamt			darunter im ersten					
				Hochschulsemester			Fachsemester		
	insgesamt	männlich	weiblich	zusammen	männlich	weiblich	zusammen	männlich	weiblich
Kunst- und Musikhochschulen									
Europa									
Europäische Union (EU)									
Belgien	12	6	6	–	–	–	–	–	–
Dänemark	5	3	2	–	–	–	–	–	–
Finnland	11	6	5	1	1	–	–	–	–
Frankreich	28	7	21	–	–	–	2	–	2
Griechenland	43	27	16	4	–	4	6	2	4
Irland	1	–	1	–	–	–	–	–	–
Italien	33	16	17	2	2	–	–	–	–
Luxemburg	5	2	3	–	–	–	–	–	–
Niederlande	20	10	10	–	–	–	–	–	–
Österreich	25	10	15	1	–	1	1	–	1
Portugal	13	7	6	–	–	–	–	–	–
Schweden	6	4	2	–	–	–	–	–	–
Spanien	41	17	24	5	3	2	3	2	1
Vereinigtes Königreich	14	11	3	1	1	–	–	–	–
EU zusammen	257	126	131	14	7	7	12	4	8
Übriges Europa									
Albanien	12	4	8	–	–	–	–	–	–
Bosnien und Herzegowina	2	2	–	–	–	–	–	–	–
Bulgarien	57	29	28	3	2	1	4	2	2
Estland	7	2	5	1	1	–	1	1	–
Island	1	1	–	–	–	–	–	–	–
Serbien und Montenegro	37	19	18	2	1	1	4	2	2
Kroatien	16	9	7	1	–	1	1	–	1
Lettland	8	1	7	–	–	–	–	–	–
Litauen	4	1	3	–	–	–	–	–	–
Mazedonien	9	5	4	–	–	–	–	–	–
Moldau, Republik	8	4	4	–	–	–	–	–	–
Polen	63	31	32	5	4	1	5	4	1
Rumänien	30	13	17	1	–	1	2	–	2
Russische Föderation	167	74	93	7	2	5	11	6	5
Schweiz	16	5	11	1	–	1	–	–	–
Slowakei	5	3	2	–	–	–	–	–	–
Slowenien	6	1	5	1	–	1	1	–	1
Tschechische Republik	8	4	4	–	–	–	–	–	–
Türkei	29	16	13	2	1	1	4	2	2
Ukraine	50	24	26	–	–	–	1	1	–
Ungarn	23	12	11	–	–	–	–	–	–
Weißrussland	26	14	12	–	–	–	–	–	–
Zypern	4	3	1	–	–	–	–	–	–
Übriges Europa zusammen	588	277	311	24	11	13	34	18	16
Europa zusammen	845	403	442	38	18	20	46	22	24
Afrika									
Äthiopien	1	–	1	–	–	–	1	–	1
Botsuana	1	–	1	–	–	–	–	–	–
Burkina Faso	1	1	–	–	–	–	–	–	–
Ghana	1	1	–	–	–	–	–	–	–
Kamerun	1	1	–	–	–	–	–	–	–
Südafrika	4	1	3	–	–	–	–	–	–
Tschad	1	1	–	–	–	–	–	–	–
Afrika zusammen	10	5	5	–	–	–	1	–	1

Noch: **5. Ausländische Studierende und Studienanfänger/-innen nach Hochschularten und Staatsangehörigkeiten**

Staatsangehörigkeit	Studierende								
	insgesamt			darunter im ersten					
				Hochschulsemester			Fachsemester		
	insgesamt	männlich	weiblich	zusammen	männlich	weiblich	zusammen	männlich	weiblich
noch: Kunst- und Musikhochschulen									
Amerika									
Argentinien	9	3	6	1	–	1	–	–	–
Bolivien	1	1	–	–	–	–	–	–	–
Brasilien	13	5	8	1	–	1	1	–	1
Chile	19	11	8	3	3	–	5	4	1
Costa Rica	3	–	3	–	–	–	–	–	–
Ecuador	1	–	1	–	–	–	–	–	–
El Salvador	1	1	–	–	–	–	–	–	–
Haiti	1	–	1	–	–	–	–	–	–
Kanada	9	2	7	1	–	1	–	–	–
Kolumbien	16	8	8	–	–	–	–	–	–
Kuba	1	1	–	–	–	–	–	–	–
Mexiko	6	2	4	1	1	–	1	1	–
Nicaragua	2	1	1	–	–	–	–	–	–
Panama	1	–	1	–	–	–	–	–	–
Peru	3	3	–	1	1	–	1	1	–
Uruguay	1	1	–	–	–	–	–	–	–
Venezuela	6	4	2	–	–	–	–	–	–
Vereinigte Staaten	25	14	11	1	1	–	1	1	–
Übriges Amerika	2	1	1	–	–	–	–	–	–
Amerika zusammen	120	58	62	9	6	3	9	7	2
Asien									
Armenien	7	4	3	–	–	–	–	–	–
Aserbaidshjan	6	3	3	–	–	–	–	–	–
China	88	31	57	15	4	11	12	4	8
Georgien	12	5	7	–	–	–	–	–	–
Indonesien	3	–	3	–	–	–	–	–	–
Irak	1	1	–	–	–	–	–	–	–
Iran, Islamische Republik	4	3	1	1	1	–	1	1	–
Israel	9	7	2	–	–	–	–	–	–
Japan	190	39	151	11	3	8	10	3	7
Jordanien	1	1	–	–	–	–	–	–	–
Kasachstan	7	4	3	–	–	–	–	–	–
Korea, Dem. Volksrep.	26	10	16	–	–	–	–	–	–
Korea, Dem. Republik	571	190	381	50	15	35	40	12	28
Malaysia	2	2	–	–	–	–	–	–	–
Mongolei	2	1	1	–	–	–	–	–	–
Taiwan	64	13	51	2	–	2	5	2	3
Turkmenistan	3	1	2	1	–	1	2	1	1
Usbekistan	8	3	5	–	–	–	1	1	–
Vietnam	2	–	2	–	–	–	–	–	–
übriges Asien	1	1	–	–	–	–	–	–	–
Asien zusammen	1 007	319	688	80	23	57	71	24	47
Australien und Ozeanien									
Australien	7	3	4	1	–	1	1	–	1
Neuseeland	7	–	7	1	–	1	–	–	–
Australien und Ozeanien zusammen	14	3	11	2	–	2	1	–	1
Hochschulart insgesamt	1 996	788	1 208	129	47	82	128	53	75

Noch: **5. Ausländische Studierende und Studienanfänger/-innen
nach Hochschularten und Staatsangehörigkeiten**

Staatsangehörigkeit	Studierende								
	insgesamt			darunter im ersten					
				Hochschulsemester			Fachsemester		
	insgesamt	männlich	weiblich	zusammen	männlich	weiblich	zusammen	männlich	weiblich

Fachhochschulen (ohne Verwaltungsfachhochschulen)

Europa									
Europäische Union (EU)									
Belgien	106	79	27	8	8	–	2	2	–
Dänemark	9	2	7	2	–	2	–	–	–
Finnland	24	5	19	6	1	5	3	1	2
Frankreich	324	158	166	50	21	29	4	3	1
Griechenland	379	267	112	18	14	4	18	14	4
Irland	13	5	8	–	–	–	–	–	–
Italien	318	207	111	14	9	5	8	5	3
Luxemburg	58	40	18	2	1	1	2	1	1
Niederlande	193	144	49	18	12	6	4	3	1
Österreich	109	71	38	7	3	4	6	2	4
Portugal	153	105	48	7	7	–	5	5	–
Schweden	15	6	9	1	1	–	–	–	–
Spanien	301	158	143	21	7	14	10	5	5
Vereinigtes Königreich	78	40	38	7	3	4	2	2	–
EU zusammen	2 080	1 287	793	161	87	74	64	43	21
Übriges Europa									
Albanien	24	15	9	–	–	–	–	–	–
Bosnien und Herzegowina	155	101	54	4	–	4	5	3	2
Bulgarien	196	91	105	11	4	7	13	6	7
Estland	24	4	20	–	–	–	–	–	–
Island	4	3	1	–	–	–	–	–	–
Serbien und Montenegro	177	120	57	5	3	2	9	5	4
Kroatien	244	153	91	7	3	4	10	4	6
Lettland	29	12	17	2	–	2	2	–	2
Litauen	48	8	40	1	–	1	3	–	3
Malta	1	1	–	–	–	–	–	–	–
Mazedonien	62	44	18	1	1	–	1	1	–
Moldau, Republik	23	10	13	1	1	–	1	1	–
Norwegen	7	3	4	1	1	–	–	–	–
Polen	422	148	274	45	19	26	20	5	15
Rumänien	117	46	71	15	7	8	5	1	4
Russische Föderation	255	107	148	17	8	9	11	2	9
Schweiz	28	12	16	2	–	2	1	–	1
Slowakei	41	5	36	4	–	4	6	–	6
Slowenien	11	6	5	1	1	–	–	–	–
Tschechische Republik	28	10	18	6	2	4	4	1	3
Türkei	2 321	1 726	595	61	41	20	96	69	27
Ukraine	223	95	128	11	4	7	12	3	9
Ungarn	61	24	37	6	2	4	2	1	1
Vatikanstadt	1	–	1	–	–	–	–	–	–
Weißrussland	42	17	25	3	1	2	2	1	1
Zypern	4	4	–	–	–	–	–	–	–
Übriges Europa zusammen	4 548	2 765	1 783	204	98	106	203	103	100
Europa zusammen	6 628	4 052	2 576	365	185	180	267	146	121

Noch: **5. Ausländische Studierende und Studienanfänger/-innen nach Hochschularten und Staatsangehörigkeiten**

Staatsangehörigkeit	Studierende								
	insgesamt			darunter im ersten					
				Hochschulsemester			Fachsemester		
	insgesamt	männlich	weiblich	zusammen	männlich	weiblich	zusammen	männlich	weiblich
noch: Fachhochschulen (ohne Verwaltungsfachhochschulen)									
Afrika									
Ägypten	13	11	2	1	–	1	1	–	1
Äthiopien	27	23	4	1	1	–	1	1	–
Algerien	20	19	1	1	1	–	1	1	–
Angola	5	4	1	–	–	–	–	–	–
Benin	16	14	2	1	1	–	1	1	–
Burkina Faso	7	6	1	–	–	–	–	–	–
Burundi	7	4	3	–	–	–	–	–	–
Cote d'Ivoire	24	16	8	2	2	–	3	2	1
Eritrea	6	4	2	–	–	–	–	–	–
Gabun	17	14	3	1	1	–	1	1	–
Gambia	1	1	–	–	–	–	–	–	–
Ghana	55	49	6	–	–	–	2	1	1
Guinea	24	20	4	–	–	–	–	–	–
Kamerun	334	220	114	3	1	2	12	8	4
Kap Verde	1	–	1	–	–	–	–	–	–
Kenia	17	10	7	2	2	–	3	2	1
Komoren	1	1	–	–	–	–	–	–	–
Kongo, Dem. Republik	18	16	2	–	–	–	–	–	–
Kongo, Republik	6	4	2	–	–	–	–	–	–
Liberia	1	1	–	–	–	–	–	–	–
Libyen	11	11	–	–	–	–	–	–	–
Madagaskar	9	4	5	–	–	–	–	–	–
Mali	4	3	1	–	–	–	–	–	–
Marokko	1 985	1 752	233	51	46	5	101	88	13
Mauretanien	54	53	1	5	5	–	5	5	–
Mosambik	2	2	–	–	–	–	–	–	–
Namibia	1	–	1	–	–	–	–	–	–
Niger	1	1	–	–	–	–	–	–	–
Nigeria	31	26	5	–	–	–	1	–	1
Ruanda	12	9	3	–	–	–	–	–	–
Senegal	16	12	4	–	–	–	–	–	–
Sierra Leone	2	1	1	–	–	–	–	–	–
Simbabwe	3	3	–	–	–	–	1	1	–
Somalia	4	3	1	–	–	–	–	–	–
Sudan	31	28	3	1	1	–	3	2	1
Südafrika	8	5	3	2	1	1	–	–	–
Tansania, Ver. Republik	19	16	3	–	–	–	–	–	–
Togo	28	25	3	1	1	–	1	1	–
Tschad	8	7	1	1	1	–	1	1	–
Tunesien	112	94	18	3	2	1	5	4	1
Uganda	7	3	4	–	–	–	–	–	–
Zentralafrika Republik	1	1	–	–	–	–	–	–	–
Afrika zusammen	2 949	2 496	453	76	66	10	143	119	24
Amerika									
Argentinien	11	4	7	–	–	–	–	–	–
Bahamas	1	1	–	–	–	–	–	–	–
Bolivien	12	7	5	1	1	–	–	–	–
Brasilien	48	24	24	3	1	2	1	–	1
Chile	17	8	9	–	–	–	2	1	1
Costa Rica	3	2	1	–	–	–	–	–	–
Dominikanische Republik	1	1	–	–	–	–	–	–	–
Ecuador	22	14	8	1	1	–	3	3	–
El Salvador	1	1	–	–	–	–	–	–	–
Guatemala	5	1	4	1	–	1	1	–	1
Guyana	1	1	–	–	–	–	–	–	–
Haiti	1	–	1	–	–	–	1	–	1
Honduras	3	2	1	1	–	1	1	–	1
Kanada	11	9	2	2	1	1	1	1	–
Kolumbien	66	34	32	10	6	4	4	2	2
Kuba	7	3	4	–	–	–	–	–	–

Noch: **5. Ausländische Studierende und Studienanfänger/-innen nach Hochschularten und Staatsangehörigkeiten**

Staatsangehörigkeit	Studierende								
	insgesamt			darunter im ersten					
				Hochschulsemester			Fachsemester		
	insgesamt	männlich	weiblich	zusammen	männlich	weiblich	zusammen	männlich	weiblich

noch: **Fachhochschulen (ohne Verwaltungsfachhochschulen)**

Noch:Amerika									
Mexiko	36	26	10	8	7	1	3	3	–
Nicaragua	2	1	1	–	–	–	–	–	–
Peru	62	24	38	–	–	–	1	–	1
Uruguay	5	4	1	–	–	–	–	–	–
Venezuela	9	6	3	1	–	1	1	1	–
Vereinigte Staaten	52	29	23	18	12	6	7	5	2
Amerika zusammen	376	202	174	46	29	17	26	16	10
Asien									
Afghanistan	47	39	8	1	1	–	3	3	–
Armenien	3	3	–	–	–	–	–	–	–
Aserbaidshjan	6	3	3	–	–	–	–	–	–
Bangladesch	16	16	–	–	–	–	–	–	–
China	791	408	383	40	23	17	61	30	31
Georgien	28	13	15	4	1	3	2	1	1
Indien	201	181	20	6	6	–	38	35	3
Indonesien	193	124	69	6	3	3	8	4	4
Irak	30	28	2	–	–	–	–	–	–
Iran, Islamische Republik	419	289	130	7	5	2	14	8	6
Israel	30	27	3	3	3	–	–	–	–
Japan	21	9	12	–	–	–	1	1	–
Jemen	6	6	–	–	–	–	–	–	–
Jordanien	77	67	10	3	3	–	8	7	1
Kambodscha	2	2	–	–	–	–	–	–	–
Kasachstan	30	12	18	1	–	1	4	1	3
Katar	1	1	–	–	–	–	–	–	–
Kirgisistan	8	1	7	–	–	–	–	–	–
Korea, Dem. Volksrepublik	14	5	9	2	–	2	3	1	2
Korea, Dem. Republik	74	30	44	3	1	2	2	1	1
Kuwait	1	1	–	–	–	–	–	–	–
Laos, Dem. Volksrepublik	1	1	–	–	–	–	–	–	–
Libanon	131	127	4	1	1	–	8	8	–
Malaysia	16	12	4	5	5	–	2	2	–
Mongolei	14	6	8	1	–	1	1	–	1
Myanmar	3	1	2	–	–	–	–	–	–
Nepal	15	14	1	–	–	–	–	–	–
Oman	1	1	–	–	–	–	–	–	–
Pakistan	85	81	4	–	–	–	9	9	–
Philippinen	3	2	1	–	–	–	–	–	–
Saudi-Arabien	3	2	1	–	–	–	1	–	1
Singapur	6	5	1	5	4	1	–	–	–
Sri Lanka	8	5	3	–	–	–	–	–	–
Syrien, Arab. Republik	35	34	1	–	–	–	1	1	–
Tadschikistan	1	1	–	–	–	–	–	–	–
Taiwan	96	49	47	22	12	10	26	15	11
Thailand	25	16	9	1	1	–	2	1	1
Turkmenistan	1	1	–	–	–	–	–	–	–
Usbekistan	14	8	6	1	–	1	1	–	1
Vereinigte Arabische Emirate	14	14	–	–	–	–	–	–	–
Vietnam	86	69	17	3	1	2	3	1	2
übriges Asien	32	28	4	15	11	4	17	13	4
Asien zusammen	2 588	1 742	846	130	81	49	215	142	73

Noch: **5. Ausländische Studierende und Studienanfänger/-innen
nach Hochschularten und Staatsangehörigkeiten**

Staatsangehörigkeit	Studierende								
	insgesamt			darunter im ersten					
				Hochschulsemester			Fachsemester		
	insgesamt	männlich	weiblich	zusammen	männlich	weiblich	zusammen	männlich	weiblich
noch: Fachhochschulen (ohne Verwaltungsfachhochschulen)									
Australien und Ozeanien									
Australien	12	11	1	6	5	1	–	–	–
Kiribati	1	–	1	–	–	–	–	–	–
Neuseeland	1	1	–	–	–	–	–	–	–
Australien und Ozeanien zusammen	14	12	2	6	5	1	–	–	–
Staatenlos	20	11	9	–	–	–	–	–	–
Ungeklärt	47	25	22	1	–	1	1	–	1
Ohne Angabe	2	1	1	–	–	–	–	–	–
Hochschulart insgesamt	12 624	8 541	4 083	624	366	258	652	423	229
Hochschulen insgesamt									
Insgesamt	59 948	32 072	27 876	3 679	1 712	1 967	4 952	2 357	2 595

6. Bildungsinländer/-innen nach Hochschularten und Staatsangehörigkeiten

Staatsangehörigkeit	Bildungsinländer/-innen								
	Insgesamt			darunter im ersten					
				Hochschulsemester			Fachsemester		
	insgesamt	männlich	weiblich	insgesamt	männlich	weiblich	insgesamt	männlich	weiblich
Universitäten, technische Hochschule, Sporthochschule, Fernuniversität									
EU-Länder									
Belgien	76	38	38	1	1	–	4	1	3
Dänemark	16	8	8	1	–	1	1	–	1
Finnland	17	6	11	–	–	–	–	–	–
Frankreich	111	52	59	2	–	2	7	2	5
Griechenland	1 132	588	544	19	8	11	49	24	25
Irland	15	6	9	–	–	–	–	–	–
Italien	661	362	299	13	8	5	40	24	16
Luxemburg	36	23	13	1	1	–	2	2	–
Niederlande	334	210	124	7	5	2	14	10	4
Österreich	351	202	149	4	2	2	23	13	10
Portugal	336	150	186	7	3	4	17	6	11
Schweden	22	10	12	–	–	–	–	–	–
Spanien	441	226	215	8	4	4	13	7	6
Vereinigtes Königreich	197	113	84	5	3	2	9	6	3
EU-Länder zusammen	3 745	1 994	1 751	68	35	33	179	95	84
Ausgewählte Europäische Länder									
Bosnien und Herzegowina	320	160	160	8	2	6	12	6	6
Serbien und Montenegro	451	241	210	9	2	7	13	4	9
Kroatien	643	320	323	13	5	8	25	11	14
Mazedonien	107	58	49	2	1	1	4	2	2
Polen	399	181	218	7	3	4	21	8	13
Russische Föderation	271	131	140	5	3	2	18	7	11
Schweiz	95	50	45	1	1	–	3	2	1
Türkei	5 339	2 857	2 482	72	38	34	186	108	78
Ukraine	189	95	94	7	5	2	16	7	9
Europa zusammen	11 998	6 272	5 726	199	96	103	495	258	237
Afrika	640	481	159	8	7	1	38	35	3
Amerika	222	118	104	5	–	5	15	6	9
Asien	1 829	1 092	737	38	17	21	78	39	39
Australien und Ozeanien	9	2	7	–	–	–	–	–	–
Staatenlos, ungeklärt, sonstige	304	150	154	18	9	9	25	13	12
Hochschulart zusammen	15 002	8 115	6 887	268	129	139	651	351	300

Noch: **6. Bildungsinländer/-innen nach Hochschularten und Staatsangehörigkeiten**

Staatsangehörigkeit	Bildungsinländer/-innen								
	Insgesamt			darunter im ersten					
				Hochschulsemester			Fachsemester		
	insgesamt	männlich	weiblich	insgesamt	männlich	weiblich	insgesamt	männlich	weiblich

philosophisch-theologische und kirchliche Hochschulen

EU-Länder	1	1	–	–	–	–	–	–	–
Europa zusammen	2	2	–	–	–	–	–	–	–
Afrika	1	–	1	–	–	–	–	–	–
Asien	1	–	1	–	–	–	–	–	–
Hochschulart zusammen	4	2	2	–	–	–	–	–	–

Kunst- und Musikhochschulen

EU-Länder									
Belgien	6	4	2	–	–	–	–	–	–
Dänemark	2	2	–	–	–	–	–	–	–
Finnland	9	4	5	–	–	–	–	–	–
Frankreich	15	4	11	–	–	–	–	–	–
Griechenland	32	22	10	2	–	2	4	2	2
Irland	1	–	1	–	–	–	–	–	–
Italien	17	10	7	1	1	–	–	–	–
Luxemburg	2	1	1	–	–	–	–	–	–
Niederlande	11	4	7	–	–	–	–	–	–
Österreich	14	6	8	1	–	1	1	–	1
Portugal	9	6	3	–	–	–	–	–	–
Schweden	2	1	1	–	–	–	–	–	–
Spanien	25	9	16	2	1	1	1	–	1
Vereinigtes Königreich	12	9	3	1	1	–	–	–	–
EU-Länder zusammen	157	82	75	7	3	4	6	2	4
Ausgewählte Europäische Länder									
Bulgarien	32	14	18	2	1	1	3	2	1
Polen	45	28	17	4	3	1	4	3	1
Russische Föderation	122	53	69	4	–	4	6	3	3
Ukraine	32	17	15	–	–	–	1	1	–
Europa zusammen	541	276	265	24	10	14	31	16	15
Afrika	9	5	4	–	–	–	1	–	1
Amerika	62	34	28	3	3	–	4	3	1
Asien	631	188	443	56	15	41	45	14	31
Australien und Ozeanien	10	3	7	2	–	2	1	–	1
Hochschulart zusammen	1 253	506	747	85	28	57	82	33	49

Noch: **6. Bildungsinländer/-innen nach Hochschularten und Staatsangehörigkeiten**

Staatsangehörigkeit	Bildungsinländer/-innen								
	Insgesamt			darunter im ersten					
				Hochschulsemester			Fachsemester		
	insgesamt	männlich	weiblich	insgesamt	männlich	weiblich	insgesamt	männlich	weiblich

Fachhochschulen (ohne Verwaltungsfachhochschulen)

EU-Länder									
Belgien	25	16	9	1	1	–	2	2	–
Dänemark	3	1	2	–	–	–	–	–	–
Finnland	3	1	2	1	–	1	1	–	1
Frankreich	42	23	19	2	2	–	1	1	–
Griechenland	298	203	95	10	7	3	16	12	4
Irland	6	2	4	–	–	–	–	–	–
Italien	244	164	80	5	2	3	7	4	3
Luxemburg	15	8	7	1	1	–	1	1	–
Niederlande	88	64	24	–	–	–	2	2	–
Österreich	72	47	25	4	1	3	3	–	3
Portugal	135	91	44	3	3	–	5	5	–
Schweden	8	2	6	–	–	–	–	–	–
Spanien	158	106	52	6	3	3	7	4	3
Vereinigtes Königreich	44	29	15	1	1	–	1	1	–
EU-Länder zusammen	1 141	757	384	34	21	13	46	32	14
Ausgewählte Europäische Länder									
Bosnien und Herzegowina	113	76	37	1	–	1	4	3	1
Serbien und Montenegro	146	98	48	5	3	2	9	5	4
Kroatien	211	130	81	7	3	4	10	4	6
Polen	144	71	73	8	2	6	9	3	6
Türkei	1 928	1 422	506	49	30	19	78	53	25
Europa zusammen	4 019	2 720	1 299	114	62	52	167	103	64
Afrika	492	418	74	9	7	2	31	24	7
Amerika	54	33	21	2	1	1	3	2	1
Asien	626	455	171	15	11	4	31	23	8
Australien und Ozeanien	3	2	1	1	1	–	–	–	–
Staatenlos, ungeklärt, sonstige	60	30	30	1	–	1	1	–	1
Hochschulart zusammen	5 254	3 658	1 596	142	82	60	233	152	81

Hochschulen insgesamt

Insgesamt	21 513	12 281	9 232	495	239	256	966	536	430
------------------	---------------	---------------	--------------	------------	------------	------------	------------	------------	------------