

# **Diagnosestatistik in Nordrhein-Westfalen**

**2005**

Herausgegeben vom  
Landesamt für Datenverarbeitung und Statistik Nordrhein-Westfalen  
Mauerstraße 51, 40476 Düsseldorf • Postfach 10 11 05, 40002 Düsseldorf  
Telefon 0211 9449-01 • Telefax 0211 442006  
Internet: <http://www.lds.nrw.de>  
E-Mail: [poststelle@lds.nrw.de](mailto:poststelle@lds.nrw.de)

Erschienen im September 2007

Preis der gedruckten Ausgabe:  
10,20 EUR

Eine kostenlose PDF-Version dieser Ausgabe finden Sie  
zum Download im Webshop des LDS NRW.

© Landesamt für Datenverarbeitung und Statistik NRW, Düsseldorf, 2007  
Vervielfältigung und Verbreitung, auch auszugsweise, mit Quellenangabe  
gestattet.

# Inhalt

	Seite
<b>Vorbemerkungen</b> .....	5
<b>Begriffsbestimmungen</b> .....	5
<b>Hinweise zur Darstellung der Ergebnisse</b> .....	7
<b>Ergebnisse</b> .....	7
<b>Schlussbemerkung</b> .....	11
<b>Zuordnungen der kreisfreien Städte und Kreise des Landes Nordrhein-Westfalen zu den Versorgungsgebieten</b> .....	14
 <b>Grafiken</b>	
Stationäre Krankenhausbehandlungen (einschl. Stundenfällen) 2005 .....	16
Durchschnittliche Verweildauer in Krankenhäusern 2005 nach Diagnosen .....	17
Patientinnen und Patienten in Krankenhäusern 2005 nach Diagnosen und Operationen .....	18
 <b>Tabellenteil</b>	
1. Entlassene oder verstorbene vollstationäre Patientinnen und Patienten (einschl. Stundenfällen) 2005 nach Altersgruppen und Diagnosen	
1.1 Aus Krankenhäusern .....	20
1.2 Aus Vorsorge- oder Rehabilitationseinrichtungen .....	32
2. Entlassene oder verstorbene vollstationäre Patientinnen und Patienten (ohne Stundenfälle) 2005 nach Altersgruppen, Verweildauer und Fachabteilungen	
2.1 Aus Krankenhäusern nach Diagnosen .....	44
2.2 Aus Vorsorge- oder Rehabilitationseinrichtungen .....	88
3. Vollstationär behandelte Kranke (einschl. Sterbefällen, ohne Stundenfälle) 2005 nach Einzugsgebieten	
3.1 In Krankenhäusern .....	90
3.2 In Vorsorge- oder Rehabilitationseinrichtungen .....	96
4. Entlassene oder verstorbene Patientinnen und Patienten (einschl. Stundenfällen) 2005 nach dem Wohnort sowie nach Altersgruppen und Diagnosen	
4.1 Aus Krankenhäusern .....	97
4.2 Aus Vorsorge- oder Rehabilitationseinrichtungen .....	173

## **Zeichenerklärung**

(nach DIN 55 301)

0	weniger als die Hälfte von 1 in der letzten besetzten Stelle, jedoch mehr als nichts
–	nichts vorhanden (genau null)
...	Angabe fällt später an
( )	Aussagewert eingeschränkt, da der Wert Fehler aufweisen kann
/	keine Angabe, da Zahlenwert nicht sicher genug
.	Zahlenwert unbekannt oder geheim zu halten
x	Tabellenfach gesperrt, weil Aussage nicht sinnvoll
p	vorläufige Zahl
r	berichtigte Zahl
s	geschätzte Zahl

## Vorbemerkungen

Ab dem Berichtsjahr 1993 wurde die Krankenhausstatistik um einen Diagnoseteil erweitert, der Ergebnisse für jede(n) aus vollstationärer Behandlung entlassene(n) oder verstorbene(n) Patientin bzw. Patienten umfasst.

Rechtsgrundlage für die Erhebung der Diagnosedaten ist die Krankenhausstatistik-Verordnung (KHStatV) in der für das Berichtsjahr gültigen Fassung. Sie gilt in Verbindung mit dem Bundesstatistikgesetz (BStatG).

Die Änderungen der KHStatV durch die Verordnung vom 13. August 2001 (BGBl. I S. 2135) sind, soweit sie die Diagnosedaten der Krankenhauspatientinnen und -patienten betreffen, am 1. Januar 2003 in Kraft getreten. Damit umfasst die Diagnosestatistik seitdem auch die Daten der Vorsorge- oder Rehabilitationseinrichtungen mit mehr als 100 Betten.

Grundlage für die Erhebung der Diagnosedaten sind die Angaben zu § 3 Nr. 14 KHStatV. Die Auskunftspflicht ergibt sich aus § 6 KHStatV in Verbindung mit § 15 BStatG. Danach sind die Träger der Krankenhäuser und ab 2003 auch die Träger der Vorsorge- oder Rehabilitationseinrichtungen hinsichtlich der Angaben zur Diagnosestatistik auskunftspflichtig.

Bei den Diagnosedaten der Patientinnen und Patienten in Vorsorge- oder Rehabilitationseinrichtungen handelt es sich um eine jährliche Teilerhebung. Befragt werden alle Vorsorge- oder Rehabilitationseinrichtungen mit mehr als 100 Betten. Diese machen Angaben über alle Patientinnen und Patienten, die im Berichtsjahr aus der vollstationären Behandlung der Einrichtung entlassen wurden. Durch die Begrenzung der Erhebung auf Einrichtungen mit mehr als 100 Betten soll der zusätzliche Erhebungsaufwand durch die Novellierung der Krankenhausstatistik begrenzt werden, da hierdurch auf die aufwendige Einbeziehung sehr kleiner Einrichtungen verzichtet wird [Begründung zur Ersten Verordnung zur Änderung der Krankenhausstatistik-Verordnung vom 13. August 2001, BR-Drucks. Nr. 270/01 vom 6. April 2001].

Die Diagnosestatistik der Krankenhäuser enthält allein in Nordrhein-Westfalen jährlich Informationen von gut 4 Millionen Patientinnen und Patienten zur Hauptdiagnose, zum Geschlecht, zum Alter, zur Verweildauer, zur Fachabteilung, zu Operationen und zum Wohn- bzw. Behandlungsort sowie zu Sterbefällen.

Die Diagnosestatistik der Vorsorge- oder Rehabilitationseinrichtungen umfasst im zweiten Erhebungsjahr in Nordrhein-Westfalen jährlich Informationen von knapp 178 Tausend Patientinnen und Patienten zur Hauptdiagnose, zum Geschlecht, zum Alter, zur Verweildauer, zur Fachabteilung, zum Wohn- bzw. Behandlungsort sowie zu Sterbefällen.

Aus der Kombination dieser Merkmale ergeben sich in Verbindung mit den Grund- und Kostendaten Informationen über die Struktur der stationären Versorgung, krankheitsbezogene Kostenentwicklungen und andere für die Krankenhausplanung wichtige Aspekte. Unter diesem Blickwinkel, der in diesem Bericht nicht weiter verfolgt wird, liefert die Diagnosestatistik eine Basis für gesundheitspolitische Entscheidungen.

Die Bedeutung der auf die Wohnorte der Patientinnen und Patienten bezogenen Auswertungsdimension wird deutlich, wenn man den Informationsstand zur Gesundheit der Bevölkerung, der sich aus der Diagnosestatistik ergibt, mit dem früheren System der Gesundheitsstatistiken vergleicht. Dieses lieferte zwar detaillierte Angaben zur Mortalität, beschränkte sich aber im Bereich der Morbidität auf wenige Informationen aus der Statistik der meldepflichtigen Krankheiten und Geschäftsstatistiken der Gesundheitsämter. Obwohl nachstationäre, teilstationäre und ambulante Behandlungen in der Diagnosestatistik nicht nachgewiesen werden, liefert sie doch einen umfassenden Einblick über den Gesundheitszustand der Bevölkerung.

## Begriffsbestimmungen

### Krankenhaus

In die Erhebung sind alle Krankenhäuser mit Ausnahme der reinen Tages- bzw. Nachtkliniken, der Krankenhäuser im Straf- und Maßregelvollzug sowie der Polizeikrankenhäuser einbezogen.

Krankenhäuser im Sinne dieser Erhebung sind Einrichtungen, die gemäß § 107 Abs. 1 Sozialgesetzbuch V. Buch (SGB V)

- der Krankenhausbehandlung oder Geburtshilfe dienen,
- fachlich-medizinisch unter ständiger ärztlicher Leitung stehen, über ausreichende, ihrem Versorgungsauftrag entsprechende diagnostische und therapeutische Möglichkeiten verfügen und nach wissenschaftlich anerkannten Methoden arbeiten,
- mit Hilfe von jederzeit verfügbarem ärztlichen Pflege-, Funktions- und medizinisch-technischem Personal darauf eingerichtet sind, vorwiegend durch ärztliche und pflegerische Hilfeleistung Krankheiten der Patientinnen und Patienten zu erkennen, zu heilen, ihre Verschlimmerung zu verhüten, Krankheitsbeschwerden zu lindern oder Geburtshilfe zu leisten und in denen
- die Patientinnen und Patienten untergebracht und gepflegt werden können.

## Vorsorge- oder Rehabilitationseinrichtung

Vorsorge- oder Rehabilitationseinrichtungen im Sinne dieser Erhebung sind die Krankenhäuser nach § 2 Nr. 1 des Krankenhausfinanzierungsgesetzes (KHG) einschließlich der in den §§ 3 und 5 des KHG genannten Krankenhäuser und Einrichtungen, soweit sie zu den Vorsorge- oder Rehabilitationseinrichtungen nach § 107 Abs. 2 SGB V gehören. Nach dem umfassenden Krankenhausbegriff des § 2 Nr. 1 KHG handelt es sich demnach um Einrichtungen,

- in denen durch ärztliche und pflegerische Hilfeleistung der Gesundheitszustand der Patientinnen und Patienten nach einem ärztlichen Behandlungsplan vorwiegend durch Anwendung von Heilmitteln einschließlich Krankengymnastik, Bewegungstherapie, Sprachtherapie oder Arbeits- und Beschäftigungstherapie, ferner durch andere geeignete Hilfen, auch durch geistige und seelische Einwirkungen verbessert und den Patientinnen und Patienten bei der Entwicklung eigener Abwehr- und Heilungskräfte geholfen werden soll und
- in denen die zu versorgenden Personen untergebracht und gepflegt werden können.

Maßgeblich für die statistische Erfassung einer Einrichtung ist die Wirtschaftseinheit. Hierunter wird jede organisatorische Einheit verstanden, die unter einheitlicher Verwaltung steht und für die auf Grundlage der kaufmännischen Buchführung ein Jahresabschluss erstellt wird. Eine Vorsorge- oder Rehabilitationseinrichtung kann mehrere selbständig geleitete Fachabteilungen oder Fachkliniken umfassen.

**Die Erhebung erstreckt sich nur auf die Diagnosedaten der Patientinnen und Patienten in Vorsorge- oder Rehabilitationseinrichtungen mit mehr als 100 Betten.**

## Patientinnen und Patienten

Die Ergebnisse beinhalten Angaben für jede(n) aus vollstationärer Behandlung entlassene(n) Patientin bzw. Patienten. Die Angaben betreffen auch im Krankenhaus oder in einer Vorsorge- oder Rehabilitationseinrichtung verstorbene Personen. Nicht enthalten sind jedoch teilstationäre oder ambulant behandelte Patientinnen und Patienten. Mehrfach im Jahr vollstationär behandelte Patientinnen und Patienten werden mehrfach gezählt. Dies gilt auch für solche mit Urlaubsunterbrechungen, wenn für die Urlaubszeit keine Pflegesätze berechnet wurden. Verlegungen innerhalb eines Krankenhauses bleiben dagegen unberücksichtigt.

## Hauptdiagnose

Als Hauptdiagnose ist die zum Zeitpunkt der Entlassung bekannte Diagnose angegeben, die hauptsächlich die Dauer der vollstationären Behandlung beeinflusst bzw. den größten Anteil an medizinischen Leistungen verursacht hat. Sie ist entsprechend der dreistelligen ICD-Klassifikation (10. Revision) codiert.

## Alter

Das Alter der Patientinnen und Patienten wird in Verbindung mit Geburtsmonat und -jahr zum Zeitpunkt des Beginns der Krankenhausbehandlung bestimmt.

## Operation im Zusammenhang mit der Hauptdiagnose

Als Operation wird ein selbstständiger ärztlicher therapeutischer und/oder diagnostischer Eingriff verstanden, der im OP-Saal oder unter OP-Bedingungen vorgenommen wurde. Bei den Vorsorge- oder Rehabilitationseinrichtungen wird kein OP-Merkmal erfasst.

## Sterbefälle

Verstorbene Patientinnen und Patienten werden nur dann nachgewiesen, wenn sie noch während des Krankenhausaufenthaltes verstorben sind.

## Stundenfälle

Als Stundenfälle bezeichnet man Patientinnen und Patienten, die bereits am Aufnahmetag entweder wieder aus dem Krankenhaus entlassen oder in ein anderes Krankenhaus verlegt wurden bzw., die am Aufnahmetag verstarben.

## Wohnort

Als Wohnort wird die Gemeinde bezeichnet, in der die Patientin bzw. der Patient seinen ständigen Wohnsitz hat.

## Verweildauer

Die Verweildauer einzelner Patientinnen und Patienten wird aus der Differenz zwischen Aufnahme- und Entlassungstag einschließlich der genannten Tage in vollen Tagen errechnet. Die mittlere Verweildauer einer Gruppe von Patientinnen und Patienten ist das arithmetische Mittel der einzelnen Verweildauern.

## Hinweise zur Darstellung der Ergebnisse

In den Texttabellen 2 und 3 werden die Ergebnisse in der Umrechnung auf je 1 000 Einwohner der merkmalsgleichen Bevölkerungsgruppe dargestellt, da die im Tabellenteil enthaltenen Fallzahlen in der Gliederung nach Alter oder nach dem Wohnort der Patientinnen und Patienten in hohem Maße von den jeweiligen Bevölkerungszahlen abhängig sind. Außerdem ist bei der Betrachtung von Häufigkeitsverteilungen auf die einzelnen Hauptdiagnosen zu beachten, dass einzelne Hauptdiagnosen eng umrissene Krankheitsbilder beinhalten, während sich hinter anderen ICD-Schlüsseln mehrere und zum Teil sehr unterschiedliche Erkrankungen verbergen. Dies gilt vor allem für Positionen, in denen aus einer Gruppe von Erkrankungen alle sonstigen zusammengefasst sind.

Im Tabellenteil enthält Tabelle 1.1 und 1.2 die Anzahl aller in Krankenhäusern sowie in Vorsorge- oder Rehabilitationseinrichtungen behandelten Patientinnen und Patienten einschließlich der Stunden- und Sterbefälle. Grundlage für die Darstellung bildet die Gesamtheit aller Krankenhäuser bzw. jener Vorsorge- oder Rehabilitationseinrichtungen mit mehr als 100 Betten in Nordrhein-Westfalen. Die Aggregation der Einzeldaten erfolgt nach ICD-Kapiteln und ICD-Gruppen. Sämtliche Tabellen können wahlweise behandlungsort- oder wohnortbezogen zur Verfügung gestellt werden.

Tabelle 2.1 wird ab dem Jahr 2000 nach Fachabteilungen und ICD-Kapiteln sowie nach Altersgruppen ausgewiesen. Da hier das Merkmal „Verweildauer“ enthalten ist, wurden die 104 968 Stundenfälle hier nicht berücksichtigt, die 96 935 Sterbefälle sind jedoch enthalten. Grundlage für die Darstellung ist die Gesamtheit aller Krankenhäuser in NRW. Die Tabelle kann auf Wunsch auch wohnortbezogen erstellt werden. Die in dieser Tabelle enthaltenen Angaben zur Verweildauer enthalten hinsichtlich der Diagnosen eine hauptgruppenübergreifende, thematische Zusammenfassung. Wegen der nicht nachgewiesenen Standardabweichungen bleibt die starke Beeinflussung der Verweildauer durch einzelne Patientinnen und Patienten mit ungewöhnlich langen Aufenthalten unsichtbar. Bei der Interpretation der Ergebnisse ist grundsätzlich davon auszugehen, dass für die Mehrzahl der Patientenfälle bestimmter Gruppen eine deutlich kürzere Verweildauer anzunehmen ist. Hinsichtlich der Altersstruktur der Patientinnen und Patienten ist in vielen Diagnosegruppen erkennbar, dass abgesehen von den Säuglingen unter einem Jahr die mittlere Verweildauer mit wachsendem Alter stetig zunimmt.

Tabelle 2.2 ist nach Fachabteilungen und Altersgruppen ausgewiesen. Da auch hier das Merkmal „Verweildauer“ enthalten ist, wurden die 176 Stundenfälle hier nicht berücksichtigt, die 474 Sterbefälle sind jedoch enthalten. Grundlage für die Darstellung sind die Vorsorge- oder Rehabilitationseinrichtungen mit mehr als 100 Betten.

Tabelle 3.1 stellt die Einzugsgebiete innerhalb und außerhalb der Grenzen Nordrhein-Westfalens sowie die Wanderungsbewegungen dar. Auch hier sind keine Stundenfälle ausgewiesen. Folgende Aggregationsebenen werden unterschieden: die kreisfreien Städte, die Kreise, die Regierungsbezirke, das Land NRW sowie angrenzende Bundesländer, das übrige Bundesgebiet und das Ausland.

Bei der Tabelle 3.2 wird aus Gründen des Datenschutzes lediglich bis auf die Regierungsbezirksebene veröffentlicht.

Tabelle 4.1 ist als einzige Anhangtabelle standardmäßig wohnortbezogen dargestellt. Folgende Aggregationsebenen werden unterschieden: die kreisfreien Städte, die Kreise, die Regierungsbezirke, die Ebene der Versorgungsgebiete sowie das Land NRW. Hier wurden alle in Nordrhein-Westfalen wohnenden Patientinnen und Patienten einschließlich der Stunden- und Sterbefälle zur Darstellung der Ergebnisse herangezogen. Die Differenzierung erfolgt nach Geschlecht und Altersgruppen.

Bei der Tabelle 4.2 wird aus Gründen des Datenschutzes auf die Darstellung der Ergebnisse für kreisfreie Städte und Kreise verzichtet.

## Ergebnisse

### Bestimmte infektiöse und parasitäre Krankheiten (ICD A00 – B99)

Die insgesamt 98 433 Patientinnen und Patienten dieser Hauptgruppe entsprechen einem Anteil von rund 2,5 % an der Gesamtheit aller Fälle. Am stärksten vertreten ist die Gruppe der infektiösen Darmkrankheiten (ICD A00 – A09) mit 46 362 Fällen.

### Neubildungen (ICD C00 – D48)

Die insgesamt 428 266 Patientinnen und Patienten dieser Hauptgruppe entsprechen einem Anteil von rund 10,8 % an der Gesamtheit aller Fälle. Am stärksten vertreten ist die Gruppe der Patientinnen und Patienten mit bösartigen Neubildungen der Verdauungsorgane (ICD C15 – C26) mit 79 399 Fällen.

Top Ten der häufigsten Diagnosen bei Patientinnen im Alter von unter 20 Jahren im Jahr 2005		
Postitionsnummer <sup>1)</sup>	Diagnose <sup>2)</sup>	Anzahl
J35	Chronische Krankheiten der Gaumen- und Rachenmandeln	12 027
S06	Intrakranielle Verletzung	7 080
A09	Diarrhoe und Gastroenteritis, vermutlich infektiösen Ursprungs	6 502
K35	Akute Appendizitis	6 319
P07	Störungen im Zusammenhang mit kurzer Schwangerschaftsdauer und niedrigem Geburtsgewicht, anderenorts nicht klassifiziert	5 320
J18	Pneumonie, Erreger nicht näher bezeichnet	5 307
R10	Bauch- und Beckenschmerzen	3 985
G40	Epilepsie	3 612
A08	Virusbedingte und sonstige näher bezeichnete Darminfektionen	3 274
J20	Akute Bronchitis	3 204

1) Internationale statistische Klassifikation der Krankheiten und verwandter Gesundheitsprobleme 10. Revision (ICD-10) – 2) ohne Lebendgeborene (ICD-Z38)

Top Ten der häufigsten Diagnosen bei Patienten im Alter von unter 20 Jahren im Jahr 2005		
Postitionsnummer <sup>1)</sup>	Diagnose <sup>2)</sup>	Anzahl
J35	Chronische Krankheiten der Gaumen- und Rachenmandeln	10 535
S06	Intrakranielle Verletzung	9 307
J18	Pneumonie, Erreger nicht näher bezeichnet	7 157
A09	Diarrhoe und Gastroenteritis, vermutlich infektiösen Ursprungs	6 906
P07	Störungen im Zusammenhang mit kurzer Schwangerschaftsdauer und niedrigem Geburtsgewicht, anderenorts nicht klassifiziert	5 723
K35	Akute Appendizitis	5 657
J20	Akute Bronchitis	5 075
S52	Fraktur des Unterarmes	4 074
G40	Epilepsie	3 951
A08	Virusbedingte und sonstige näher bezeichnete Darminfektionen	3 707

1) Internationale statistische Klassifikation der Krankheiten und verwandter Gesundheitsprobleme 10. Revision (ICD-10) – 2) ohne Lebendgeborene (ICD-Z38)

Top Ten der häufigsten Diagnosen bei Patientinnen im Alter von 20 bis 60 Jahren im Jahr 2005		
Postitionsnummer <sup>1)</sup>	Diagnose <sup>2)</sup>	Anzahl
D25	Leiomyom des Uterus	18 434
K80	Cholelithiasis	16 362
C50	Bösartige Neubildung der Brustdrüse (Mamma)	14 010
F10	Psychische und Verhaltensstörungen durch Alkohol	12 271
N83	Nichtentzündliche Krankheiten des Ovars, der Tuba uterina und des Lig. latum uteri	9 312
M51	Sonstige Bandscheibenschäden	9 093
I83	Varizen der unteren Extremitäten	8 943
F32	Depressive Episode	8 859
E04	Sonstige nichttoxische Struma	8 577
S82	Fraktur des Unterschenkels, einschl. des oberen Sprunggelenkes	7 892

1) Internationale statistische Klassifikation der Krankheiten und verwandter Gesundheitsprobleme 10. Revision (ICD-10) – 2) ohne Schwangerschaft, Geburt und Wochenbett (ICD 000 – 099)

Top Ten der häufigsten Diagnosen bei Patienten im Alter von 20 bis 60 Jahren im Jahr 2005		
Postitionsnummer <sup>1)</sup>	Diagnose	Anzahl
F10	Psychische und Verhaltensstörungen durch Alkohol	37 890
G47	Schlafstörungen	19 141
I20	Angina pectoris	16 765
K40	Hernia inguinalis	15 542
N20	Nieren- und Ureterstein	13 324
F20	Schizophrenie	12 546
I25	Chronische ischämische Herzkrankheit	11 778
M51	Sonstige Bandscheibenschäden	11 744
M23	Binnenschädigung des Kniegelenkes (internal derangement)	9 770
J34	Sonstige Krankheiten der Nase und der Nasennebenhöhlen	9 624

1) Internationale statistische Klassifikation der Krankheiten und verwandter Gesundheitsprobleme 10. Revision (ICD-10)

Top Ten der häufigsten Diagnosen bei Patientinnen im Alter von über 60 Jahren im Jahr 2005		
Postitionsnummer <sup>1)</sup>	Diagnose	Anzahl
I50	Herzinsuffizienz	34 504
I20	Angina pectoris	24 469
S72	Fraktur des Femurs	22 004
M17	Gonarthrose (Arthrose des Kniegelenkes)	21 476
I48	Vorhofflattern und Vorhofflimmern	19 115
I10	Essentielle (primäre) Hypertonie	19 017
I63	Hirnfarkt	17 921
M16	Koxarthrose (Arthrose des Hüftgelenkes)	16 419
C50	Bösartige Neubildung der Brustdrüse (Mamma)	16 375
J18	Pneumonie, Erreger nicht näher bezeichnet	15 624

1) Internationale statistische Klassifikation der Krankheiten und verwandter Gesundheitsprobleme 10. Revision (ICD-10)

Top Ten der häufigsten Diagnosen bei Patienten im Alter von über 60 Jahren im Jahr 2005		
Postitionsnummer <sup>1)</sup>	Diagnose	Anzahl
I20	Angina pectoris	34 174
I25	Chronische ischämische Herzkrankheit	29 424
I50	Herzinsuffizienz	28 004
C34	Bösartige Neubildung der Bronchien und der Lunge	22 161
J44	Sonstige chronische obstruktive Lungenkrankheit	19 948
I21	Akuter Myokardinfarkt	17 893
J18	Pneumonie, Erreger nicht näher bezeichnet	16 966
K40	Hernia inguinalis	16 871
I70	Atherosklerose	16 207
I48	Vorhofflattern und Vorhofflimmern	16 184

1) Internationale statistische Klassifikation der Krankheiten und verwandter Gesundheitsprobleme 10. Revision (ICD-10)



### **Krankheiten des Blutes und der blutbildenden Organe sowie bestimmte Störungen mit Beteiligung des Immunsystems (ICD D50 – D90)**

Die insgesamt 26 622 Patientinnen und Patienten dieser Hauptgruppe entsprechen einem Anteil von rund 0,7 % an der Gesamtheit aller Fälle. Am stärksten vertreten ist die Gruppe der Patientinnen und Patienten mit alimentären Anämien (ICD D50 – D53) mit 8 258 Fällen.

### **Endokrine, Ernährungs- und Stoffwechselkrankheiten (ICD E00 – E90)**

Die insgesamt 103 872 Patientinnen und Patienten dieser Hauptgruppe entsprechen einem Anteil von rund 2,6 % an der Gesamtheit aller Fälle. Am stärksten vertreten ist die Gruppe der Diabetiker (ICD E10 – E14) mit 46 176 Fällen.

### **Psychische und Verhaltensstörungen (ICD F00 – F99)**

Die insgesamt 247 646 Patientinnen und Patienten dieser Hauptgruppe entsprechen einem Anteil von rund 6,2 % an der Gesamtheit aller Fälle. Am stärksten vertreten ist die Gruppe Psychische und Verhaltensstörungen durch psychotrope Substanzen (ICD F10 – F19) mit 92 295 Fällen.

### **Krankheiten des Nervensystems (ICD G00 – G99)**

Die insgesamt 170 637 Patientinnen und Patienten dieser Hauptgruppe entsprechen einem Anteil von rund 4,3 % an der Gesamtheit aller Fälle. Am stärksten vertreten ist die Gruppe der Patientinnen und Patienten mit episodischen und paroxysmalen Krankheiten des Nervensystems (ICD G40 – G47) mit 107 950 Fällen.

### **Krankheiten des Auges und der Augenanhangsgebilde (H00 – H59)**

Die insgesamt 63 363 Patientinnen und Patienten dieser Hauptgruppe entsprechen einem Anteil von rund 1,6 % an der Gesamtheit aller Fälle. Am stärksten vertreten ist die Gruppe der Patientinnen und Patienten mit Affektionen der Linse (ICD H25 – H28) mit 26 687 Fällen.

### **Krankheiten des Ohres und des Warzenfortsatzes (ICD H60 – H95)**

Die insgesamt 32 115 Patientinnen und Patienten dieser Hauptgruppe entsprechen einem Anteil von rund 0,8 % an der Gesamtheit aller Fälle.

### **Krankheiten des Kreislaufsystems (ICD I00 – I99)**

Die insgesamt 611 105 Patientinnen und Patienten dieser Hauptgruppe entsprechen einem Anteil von knapp 15,4 % an der Gesamtheit aller Fälle. Am stärksten vertreten ist die Gruppe der Patientinnen und Patienten mit ischämischen Herzkrankheiten (ICD I20 – I25) mit 189 141 Fällen.

### **Krankheiten des Atmungssystems (ICD J00 – J99)**

Die insgesamt 264 806 Patientinnen und Patienten dieser Hauptgruppe entsprechen einem Anteil von knapp 6,7 % an der Gesamtheit aller Fälle. Am stärksten vertreten sind die sonstigen Krankheiten der oberen Atemwege (ICD J30 – J39) mit 77 343 Fällen.

### **Krankheiten des Verdauungssystems (ICD K00 – K93)**

Die insgesamt 407 522 Patientinnen und Patienten dieser Hauptgruppe entsprechen einem Anteil von knapp 10,3 % an der Gesamtheit aller Fälle. Am stärksten vertreten ist die Gruppe der sonstigen Krankheiten des Darmes (ICD K55 – K63) mit 96 913 Fällen.

### **Krankheiten der Haut und der Unterhaut (ICD L00 – L99)**

Die insgesamt 54 394 Patientinnen und Patienten dieser Hauptgruppe entsprechen einem Anteil von knapp 1,4 % an der Gesamtheit aller Fälle. Am stärksten vertreten sind Infektionen der Haut und der Unterhaut (ICD L00 – L08) mit 26 683 Fällen.

### **Krankheiten des Muskel-Skelett-Systems und des Bindegewebes (ICD M00 – M99)**

Die insgesamt 325 735 Patientinnen und Patienten dieser Hauptgruppe entsprechen einem Anteil von knapp 8,2 % an der Gesamtheit aller Fälle. Am stärksten vertreten ist die Gruppe der Arthropathien (ICD M00 – M25) mit 151 821 Fällen.

### **Krankheiten des Urogenitalsystems (ICD N00 – N99)**

Die insgesamt 213 765 Patientinnen und Patienten dieser Hauptgruppe entsprechen einem Anteil von knapp 5,4 % an der Gesamtheit aller Fälle. Am stärksten vertreten ist die Gruppe der nichtentzündlichen Krankheiten des weiblichen Genitaltraktes (ICD N80 – N98) mit 50 401 Fällen.

<b>Aus Krankenhäusern entlassene oder verstorbene Patientinnen und Patienten*) je 1 000 Einwohner**) 2005 nach Altersgruppen und Diagnosen</b>													
Krankheitsart (Positionsnummer) <sup>1)</sup> a = männlich b = weiblich		Patientinnen und Patienten je 1 000 Einwohner											
		ins- gesamt	davon im Alter von ... bis unter ... Jahr(en)										
			0 – 1	1 – 5	5 – 15	15 – 25	25 – 35	35 – 40	40 – 45	45 – 55	55 – 65	65 – 75	75 und mehr
Bestimmte infektiöse und parasitäre Krankheiten (A00 – B99)	a	5,3	51,4	19,2	4,7	2,9	2,7	2,6	2,6	2,9	4,0	6,9	13,7
	b	5,4	44,1	17,8	4,6	3,7	2,7	2,2	2,1	2,5	3,7	6,1	14,0
Neubildungen (C00 – D48)	a	22,4	4,4	3,5	2,2	2,6	3,2	4,4	6,4	15,8	44,0	75,8	88,4
	b	22,2	7,8	3,1	1,8	3,1	6,0	11,6	19,5	26,7	37,4	48,0	47,6
Krankheiten des Blutes und der blutbildenden Organe sowie bestimmte Störungen mit Beteiligung des Immunsystems (D50 – D89)	a	1,2	1,8	1,1	0,7	0,4	0,4	0,4	0,4	0,6	1,2	2,7	6,4
	b	1,6	1,4	1,1	0,6	0,6	0,6	0,5	0,8	0,9	1,2	2,5	7,1
Endokrine, Ernährungs- und Stoffwechselkrankheiten (E00 – E90)	a	4,4	4,3	1,7	1,8	1,2	1,2	1,7	2,2	3,7	6,8	10,9	17,7
	b	6,7	4,2	2,1	1,9	1,8	2,5	3,5	4,1	5,5	7,7	11,1	23,2
Psychische und Verhaltensstörungen (F00 – F99)	a	14,5	2,3	2,6	5,2	12,7	19,9	19,8	21,5	20,9	12,1	9,1	14,6
	b	11,8	1,9	1,6	3,9	12,2	12,1	13,1	15,1	14,9	10,7	10,4	18,2
Krankheiten des Nervensystems (G00 – G99)	a	10,4	11,1	4,4	3,6	3,0	4,1	6,1	7,9	12,0	17,1	21,9	28,3
	b	8,2	8,7	3,6	3,4	3,3	3,9	4,3	5,6	7,4	9,4	13,6	23,5
Krankheiten des Auges und der Augenanhangsgebilde (H00 – H59)	a	2,9	1,4	0,8	0,9	0,6	0,7	0,8	1,0	1,7	4,0	8,2	15,5
	b	3,9	1,4	0,8	0,9	0,6	0,7	0,8	0,9	1,5	3,7	8,9	17,7
Krankheiten des Ohres und des Warzenfortsatzes (H60 – H95)	a	1,7	3,1	2,4	1,2	0,9	1,0	1,2	1,5	1,9	2,5	2,6	2,6
	b	1,8	2,6	1,9	1,0	0,9	1,0	1,3	1,5	1,9	2,6	2,9	2,6
Krankheiten des Kreislaufsystems (I00 – I99)	a	36,2	2,8	0,8	1,6	2,5	4,3	7,6	12,7	28,8	65,8	115,5	168,3
	b	30,2	2,4	0,6	1,6	2,4	3,5	5,6	8,4	16,1	35,5	70,1	134,3
Krankheiten des Atmungssystems (J00 – J99)	a	15,9	85,5	43,7	12,1	8,0	7,8	7,3	7,0	8,2	15,0	27,3	55,4
	b	12,8	59,1	31,2	11,6	10,9	7,3	5,8	5,3	6,5	10,2	14,3	33,2
Krankheiten des Verdauungssystems (K00 – K93)	a	22,0	26,9	6,4	8,7	10,3	11,6	13,8	16,9	22,2	31,5	44,2	64,9
	b	22,5	15,0	4,2	9,3	16,4	12,7	12,6	14,0	18,9	26,2	36,6	59,0
Krankheiten der Haut und der Unterhaut (L00 – L99)	a	3,2	4,8	2,8	1,6	3,6	3,5	2,9	2,8	2,9	3,1	3,7	5,3
	b	2,9	3,9	2,4	1,4	2,8	2,3	2,2	2,1	2,5	2,9	3,3	5,9
Krankheiten des Muskel-Skelett-Systems und des Bindegewebes (M00 – M99)	a	15,4	0,8	1,7	2,5	5,2	8,0	11,8	14,4	19,5	27,0	32,2	31,8
	b	20,3	0,7	1,4	2,6	5,3	6,5	9,7	12,8	20,4	34,8	49,1	43,7
Krankheiten des Urogenitalsystems (N00 – N99)	a	9,7	11,6	2,8	2,4	3,2	4,7	5,5	6,3	7,7	13,6	24,1	36,0
	b	13,2	7,4	3,4	2,6	10,7	13,0	13,2	14,9	14,4	13,5	16,8	22,8
Schwangerschaft, Geburt und Wochenbett (O00 – O99)	b	22,2	–	–	0,1	48,2	108,4	46,5	8,3	0,2	0	–	–
Bestimmte Zustände, die ihren Ursprung in der Perinatalperiode haben (P00 – P96)	a	2,1	228,8	0,1	0	–	–	–	–	–	–	–	–
	b	1,6	198,1	0	–	–	–	–	–	–	–	–	–
Angeborene Fehlbildungen, Deformitäten und Chromosomenanomalien (Q00 – Q99)	a	1,5	44,7	8,8	2,9	1,1	0,5	0,5	0,5	0,4	0,3	0,3	0,3
	b	1,2	34,3	4,0	2,2	1,4	0,8	0,7	0,6	0,5	0,5	0,4	0,2
Symptome und abnorme klinische und Laborbefunde, die anderorts nicht klassifiziert sind (R00 – R99)	a	6,3	18,3	5,3	4,5	3,1	3,1	3,4	4,0	5,0	7,2	11,4	22,2
	b	7,4	17,9	4,9	5,3	6,2	4,2	3,7	4,1	5,0	6,5	9,7	21,2
Verletzungen, Vergiftungen und bestimmte andere Folgen äußerer Ursachen (S00 – T98)	a	18,9	23,8	18,8	16,6	21,8	15,9	15,1	15,4	15,9	17,6	21,9	39,8
	b	19,7	22,0	15,0	11,3	11,4	7,6	8,0	9,2	11,7	18,4	29,3	70,4
Faktoren, die den Gesundheitszustand beeinflussen und zur Inanspruchnahme des Gesundheitswesens führen (Z00 – Z99)	a	8,2	694,7	1,8	0,8	0,6	0,8	0,9	1,1	1,6	3,0	4,2	6,1
	b	7,7	713,8	1,6	0,7	1,1	1,5	1,4	1,3	1,7	2,4	2,9	3,9
Ohne Diagnoseangabe	a	0	0	0	0	0	0	0	0	0	0	0	0
	b	0	–	0	0	0	0	0	0	0	0	0	0
<b>Insgesamt</b>	<b>a</b>	<b>201,9</b>	<b>222,5</b>	<b>128,6</b>	<b>74,0</b>	<b>83,8</b>	<b>93,2</b>	<b>105,8</b>	<b>124,5</b>	<b>171,4</b>	<b>276,0</b>	<b>422,9</b>	<b>616,9</b>
	<b>b</b>	<b>223,7</b>	<b>146,7</b>	<b>100,9</b>	<b>66,8</b>	<b>143,2</b>	<b>197,3</b>	<b>146,9</b>	<b>130,6</b>	<b>159,5</b>	<b>227,4</b>	<b>336,3</b>	<b>548,6</b>

\*) ohne Stundenfälle sowie ohne Patientinnen und Patienten mit unbekannter Krankenhaus-Verweildauer – \*\*) mittlere Bevölkerung des Jahres 2005 der entsprechenden Altersgruppe – 1) Internationale statistische Klassifikation der Krankheiten und verwandter Gesundheitsprobleme 10. Revision (ICD-10)

### **Schwangerschaft, Geburts- und Wochenbett (ICD O00 – O99)**

Die insgesamt 214 079 Patientinnen dieser Hauptgruppe entsprechen einem Anteil von rund 5,4 % an der Gesamtheit aller Fälle. Am stärksten vertreten ist die Gruppe der Komplikationen bei Wehentätigkeit und Entbindung (ICD O60 – O75) mit 84 629 Fällen.

### **Bestimmte Zustände, die ihren Ursprung in der Perinatalperiode haben (ICD P00 – P96)**

Die insgesamt 35 962 Patientinnen und Patienten dieser Hauptgruppe entsprechen einem Anteil von rund 0,9 % an der Gesamtheit aller Fälle. Am stärksten vertreten sind die Störungen im Zusammenhang mit Schwangerschaftsdauer und dem fetalen Wachstum (ICD P05 – P08) mit 15 481 Fällen.

### **Angeborene Fehlbildungen, Deformitäten und Chromosomenanomalien (ICD Q00 – Q99)**

Die insgesamt 25 786 Patientinnen und Patienten dieser Hauptgruppe entsprechen einem Anteil von knapp 0,7 % an der Gesamtheit aller Fälle.

### **Symptome und abnorme klinische und Laborbefunde, die anderenorts nicht klassifiziert sind (ICD R00 – R99)**

Die insgesamt 129 590 Patientinnen und Patienten dieser Hauptgruppe entsprechen einem Anteil von rund 3,3 % an der Gesamtheit aller Fälle. Am stärksten vertreten sind Allgemeinsymptome (ICD R50 – R69) mit 49 490 Fällen.

### **Verletzungen, Vergiftungen und bestimmte andere Folgen äußerer Ursachen (ICD S00 – T98)**

Die insgesamt 358 663 Patientinnen und Patienten dieser Hauptgruppe entsprechen einem Anteil von rund 9,0 % an der Gesamtheit aller Fälle. Am stärksten vertreten sind die Verletzungen des Kopfes (ICD S00 – S09) mit 62 884 Fällen.

### **Faktoren, die den Gesundheitszustand beeinflussen und zur Inanspruchnahme des Gesundheitswesens führen (ICD Z00 – Z99)**

Die insgesamt 152 183 Patientinnen und Patienten dieser Hauptgruppe entsprechen einem Anteil von knapp 3,8 % an der Gesamtheit aller Fälle. Am stärksten vertreten ist die Gruppe der Personen, die das

Gesundheitswesen im Zusammenhang mit Problemen der Reproduktion in Anspruch nehmen (ICD Z30 – Z39) mit 114 097 Fällen.

### **Einzugsgebiete und Wohnorte**

Im Jahr 2005 wurden 3 859 576 Patientinnen und Patienten (ohne Stundenfälle) in Krankenhäusern Nordrhein-Westfalens behandelt. Den größten Anteil bildeten mit 3 734 679 behandelten Kranken die Einwohnerinnen und Einwohner NRWs. Aus dem übrigen Deutschland ließen sich 112 937 Personen in NRW behandeln. Die Anzahl der ausländischen Patientinnen und Patienten, die in NRW stationär versorgt wurden, betrug 11 960. Zum Vergleich wurden im selben Jahr 3 734 679 in NRW wohnende Patientinnen und Patienten deutschlandweit behandelt. 113 731 davon ließen sich außerhalb NRWs behandeln. Das bedeutet, dass die Zahl der Abwanderungen nur knapp höher liegt als die Zahl der Zuwanderungen aus den übrigen Bundesländern. Die Zahl der in NRW Wohnenden, die sich im Ausland behandeln ließen, steht nicht zur Verfügung, da kein Datenaustausch jenseits der Landesgrenze vorgesehen ist.

## **Schlussbemerkung**

In der Diagnosestatistik der Krankenhäuser wird aufgrund des Umfangs der Statistik und nur beschränkt möglicher Rückfragen bezüglich einzelner Patientinnen und Patienten eine vollautomatische Plausibilitätsprüfung durchgeführt, die noch nicht alle kritischen Abhängigkeiten der Merkmale untereinander berücksichtigt. Es werden jedoch ständig weitere Qualitätsverbesserungen vorgenommen.

Um dabei nicht alle seltenen, aber real vorkommenden Merkmalskombinationen aus den Ergebnissen zu eliminieren, sind bei allen Sachverhalten, die nicht auf logische Widersprüche zurückzuführen sind, vor der Einführung weiterer maschineller Korrekturen Begutachtungen aus medizinischer Sicht erforderlich. In diesem Punkt ist die Statistik auf Rückmeldungen von medizinisch geschulten Konsumenten angewiesen.

Aus Krankenhäusern entlassene oder verstorbene Patientinnen und Patienten*) je 1 000 Einwohner**) 2005 nach Altersgruppen und Verwaltungsbezirken								
Verwaltungsbezirk  a = männlich b = weiblich		Patientinnen und Patienten je 1 000 Einwohner						
		ins- gesamt	davon im Alter von ... bis unter ... Jahren					
			0 – 15	15 – 25	25 – 40	40 – 65	65 – 75	75 und mehr
Kreisfreie Städte								
Düsseldorf	a	202,3	178,4	79,1	84,7	189,6	428,8	661,4
	b	220,9	158,0	125,2	155,8	169,1	332,4	556,2
Duisburg	a	218,9	184,3	83,6	104,2	205,6	431,1	629,1
	b	238,9	161,3	159,0	176,7	183,3	340,2	555,9
Essen	a	222,2	141,7	75,3	94,7	215,0	470,2	670,8
	b	238,0	124,9	132,6	164,8	185,2	350,0	574,7
Krefeld	a	195,5	154,9	88,9	103,8	177,5	376,5	588,3
	b	224,6	139,3	152,1	170,1	163,0	324,2	580,8
Mönchengladbach	a	204,4	174,3	89,0	107,7	191,7	397,7	613,1
	b	229,7	163,8	165,6	184,2	177,4	322,9	533,0
Mülheim an der Ruhr	a	221,8	137,5	78,8	107,1	202,4	427,5	637,5
	b	238,9	125,9	135,2	173,8	186,4	332,4	565,6
Oberhausen	a	230,0	165,4	82,0	108,4	222,1	480,4	695,4
	b	243,8	153,4	158,3	177,2	191,2	368,9	575,6
Remscheid	a	225,0	135,7	89,6	109,5	225,1	465,9	690,8
	b	248,7	122,5	171,1	207,6	205,5	360,3	569,8
Solingen	a	205,3	157,4	71,4	96,1	198,0	418,9	606,3
	b	225,8	139,3	134,4	175,5	175,6	335,0	531,3
Wuppertal	a	187,6	156,9	71,6	94,3	179,3	370,6	539,0
	b	208,8	143,6	139,2	160,4	159,7	293,7	481,4
Kreise								
Kleve	a	203,9	163,2	89,3	95,8	196,3	455,9	592,9
	b	220,9	143,9	146,6	185,9	178,5	331,8	526,8
Mettmann	a	208,0	146,2	79,1	96,7	194,5	424,7	632,8
	b	230,6	130,8	143,1	185,1	178,9	345,5	581,4
Rhein-Kreis Neuss	a	189,0	154,3	72,5	86,7	174,1	394,1	587,6
	b	201,3	138,4	123,0	169,0	151,2	296,1	529,7
Viersen	a	186,6	124,3	91,0	93,4	176,4	388,1	593,6
	b	221,0	112,1	138,4	182,7	173,6	341,7	588,5
Wesel	a	212,7	158,2	91,0	98,7	200,9	438,2	640,4
	b	224,6	141,4	144,3	176,2	177,7	351,1	546,6
Reg.-Bez. Düsseldorf	a	224,8	173,0	90,1	107,7	211,2	456,0	681,6
	b	247,1	154,5	155,9	192,5	190,1	360,6	605,3
Kreisfreie Städte								
Aachen	a	143,9	134,3	56,6	73,7	134,5	345,4	486,3
	b	188,4	126,3	104,9	154,6	148,2	289,4	466,4
Bonn	a	177,7	169,3	79,3	96,0	159,6	362,4	549,2
	b	199,1	140,9	117,8	158,2	146,7	293,7	508,1
Köln	a	183,5	166,8	76,2	92,4	177,0	368,7	587,6
	b	204,6	144,6	124,3	155,6	160,5	312,6	530,4
Leverkusen	a	190,9	142,2	69,5	87,7	178,6	377,8	576,0
	b	209,0	124,8	140,1	175,4	157,6	308,7	491,5
Kreise								
Aachen	a	194,0	130,8	92,7	98,1	185,5	404,2	586,9
	b	215,0	117,7	158,8	184,7	170,2	313,9	518,1
Düren	a	200,5	152,5	85,5	100,6	188,4	441,9	641,9
	b	222,1	138,2	146,6	178,2	170,9	362,9	554,3
Rhein-Erft-Kreis	a	180,6	143,4	76,4	84,0	167,7	385,3	577,6
	b	204,1	118,6	125,0	162,2	160,3	325,0	556,6
Euskirchen	a	196,9	136,7	87,5	109,8	198,4	391,1	556,8
	b	212,8	121,2	156,6	178,6	173,0	328,8	491,7
Heinsberg	a	184,9	134,0	83,1	97,1	173,0	410,8	571,8
	b	201,8	128,6	133,7	178,6	158,3	317,8	487,8
Oberbergischer Kreis	a	193,1	135,2	80,6	100,9	194,8	399,2	581,5
	b	211,2	122,6	139,6	173,3	170,6	312,5	522,2
Rhein.-Berg. Kreis	a	187,3	114,8	80,3	92,8	172,8	378,3	588,4
	b	210,1	99,3	125,8	184,9	161,6	332,7	532,4
Rhein-Sieg-Kreis	a	171,5	142,5	74,5	79,6	156,3	373,4	550,3
	b	189,8	123,8	118,2	160,7	152,8	292,8	484,1
Reg.-Bez. Köln	a	161,1	127,5	68,1	78,5	153,3	343,6	502,5
	b	179,0	112,0	113,6	143,7	141,8	279,2	446,0
Kreisfreie Städte								
Bottrop	a	223,9	174,2	88,3	103,2	210,3	466,8	680,2
	b	237,1	155,5	153,2	180,3	187,4	341,3	553,1
Gelsenkirchen	a	252,1	184,3	99,3	129,0	252,6	497,4	697,6
	b	282,3	174,4	190,0	204,3	227,9	398,8	622,8
Münster	a	181,5	166,0	79,7	85,1	175,8	390,0	621,2
	b	204,0	140,8	117,3	150,8	151,0	320,0	574,6

\*\*) ohne Stundenfälle sowie ohne Patientinnen und Patienten mit unbekannter Krankenhaus-Verweildauer – \*\*) mittlere Bevölkerung des Jahres 2005 der entsprechenden Altersgruppe

Noch: <b>Aus Krankenhäusern entlassene oder verstorbene Patientinnen und Patienten*) je 1 000 Einwohner**) 2005 nach Altersgruppen und Verwaltungsbezirken</b>								
Verwaltungsbezirk  a = männlich b = weiblich		Patientinnen und Patienten je 1 000 Einwohner						
		ins- gesamt	davon im Alter von ... bis unter ... Jahren					
			0 – 15	15 – 25	25 – 40	40 – 65	65 – 75	75 und mehr
Kreise								
Borken	a	192,6	146,6	82,2	92,6	195,6	446,3	653,2
	b	219,1	134,5	136,1	191,7	173,8	354,6	592,0
Coesfeld	a	188,5	142,7	76,8	88,4	188,3	434,1	649,7
	b	212,9	128,7	122,9	178,0	168,1	341,8	586,0
Recklinghausen	a	235,7	158,1	93,9	115,4	229,7	481,6	702,0
	b	261,4	140,6	168,0	193,4	207,0	403,9	638,9
Steinfurt	a	187,6	139,6	85,4	93,7	179,5	424,5	631,3
	b	213,8	129,8	141,1	185,8	160,0	326,1	575,2
Warendorf	a	203,1	140,4	78,6	94,1	201,3	469,2	680,7
	b	222,8	122,1	140,7	188,5	174,5	352,5	579,2
<b>Reg.-Bez. Münster</b>	<b>a</b>	<b>209,5</b>	<b>153,1</b>	<b>86,3</b>	<b>101,0</b>	<b>206,5</b>	<b>455,2</b>	<b>669,6</b>
	<b>b</b>	<b>234,3</b>	<b>138,1</b>	<b>147,4</b>	<b>185,0</b>	<b>183,7</b>	<b>363,0</b>	<b>600,4</b>
Kreisfreie Stadt								
Bielefeld	a	206,4	150,8	86,8	105,9	199,6	443,2	580,5
	b	223,1	130,3	140,8	185,2	175,0	308,7	531,0
Kreise								
Gütersloh	a	182,7	129,6	84,6	94,3	179,3	398,2	611,4
	b	202,7	117,2	127,7	174,9	160,3	311,7	530,3
Herford	a	189,0	145,3	81,9	97,7	177,4	375,0	543,4
	b	217,2	134,1	156,5	193,4	168,8	294,2	471,8
Höxter	a	211,2	162,5	89,9	97,8	201,5	450,8	646,5
	b	230,4	143,8	154,7	181,3	178,8	336,7	540,6
Lippe	a	187,9	149,1	76,2	95,6	176,5	381,7	523,2
	b	200,0	133,9	140,5	177,2	154,1	282,0	420,8
Minden-Lübbecke	a	194,8	151,2	88,0	104,2	186,4	390,9	521,9
	b	211,9	136,1	159,0	185,5	167,9	302,9	430,8
Paderborn	a	196,9	157,7	99,8	112,3	195,1	441,2	630,5
	b	218,7	144,0	156,9	190,0	170,5	346,9	545,4
<b>Reg.-Bez. Detmold</b>	<b>a</b>	<b>194,1</b>	<b>148,0</b>	<b>86,5</b>	<b>101,5</b>	<b>186,7</b>	<b>407,4</b>	<b>569,8</b>
	<b>b</b>	<b>213,0</b>	<b>133,0</b>	<b>146,7</b>	<b>183,6</b>	<b>166,5</b>	<b>308,1</b>	<b>487,6</b>
Kreisfreie Städte								
Bochum	a	210,4	155,1	78,5	94,1	201,4	436,3	668,0
	b	240,7	129,0	141,9	169,6	184,4	358,7	602,7
Dortmund	a	202,8	163,5	80,5	102,8	190,5	408,0	603,8
	b	228,9	143,4	143,4	174,5	177,6	326,0	555,0
Hagen	a	225,3	162,7	86,3	119,4	222,3	427,6	623,4
	b	241,4	147,6	149,5	177,8	190,8	351,7	553,1
Hamm	a	232,0	147,9	93,2	118,2	234,2	516,7	708,2
	b	250,4	144,3	179,0	194,1	197,3	382,5	610,1
Herne	a	230,7	159,5	93,7	114,6	226,1	479,3	652,9
	b	259,6	130,4	178,4	210,0	213,3	361,5	566,3
Kreise								
Ennepe-Ruhr-Kreis	a	222,7	149,7	88,3	99,7	206,5	468,4	661,1
	b	244,6	128,0	143,3	172,4	190,9	371,5	607,6
Hochsauerlandkreis	a	231,1	149,7	108,8	116,9	231,4	470,9	669,1
	b	255,0	141,8	170,7	208,4	208,4	374,5	585,5
Märkischer Kreis	a	220,4	165,5	100,5	114,6	216,0	447,1	643,6
	b	249,7	154,4	178,1	203,7	205,2	358,3	575,6
Olpe	a	203,0	136,3	96,0	105,2	210,1	445,5	620,5
	b	224,5	125,4	168,8	200,7	185,3	352,0	503,4
Siegen-Wittgenstein	a	199,8	145,9	83,2	98,8	200,5	429,4	541,2
	b	216,8	131,0	144,4	180,9	180,0	334,7	462,6
Soest	a	222,4	166,3	95,3	101,7	221,7	473,9	689,5
	b	248,5	147,4	150,5	190,8	195,9	384,8	637,4
Unna	a	219,8	143,8	85,7	109,1	215,6	477,6	660,7
	b	241,6	127,0	151,7	180,1	196,8	388,1	601,2
<b>Reg.-Bez. Arnsberg</b>	<b>a</b>	<b>216,8</b>	<b>155,1</b>	<b>89,8</b>	<b>106,5</b>	<b>211,4</b>	<b>451,2</b>	<b>642,7</b>
	<b>b</b>	<b>241,0</b>	<b>138,6</b>	<b>155,6</b>	<b>185,8</b>	<b>192,5</b>	<b>359,8</b>	<b>575,6</b>
<b>Nordrhein-Westfalen</b>		<b>a</b>	<b>201,9</b>	<b>152,2</b>	<b>83,8</b>	<b>98,4</b>	<b>193,8</b>	<b>422,9</b>
	<b>b</b>	<b>223,7</b>	<b>135,8</b>	<b>143,2</b>	<b>176,7</b>	<b>175,4</b>	<b>336,3</b>	<b>548,6</b>

## **Zuordnungen der kreisfreien Städte und Kreise des Landes Nordrhein-Westfalen zu den Versorgungsgebieten**

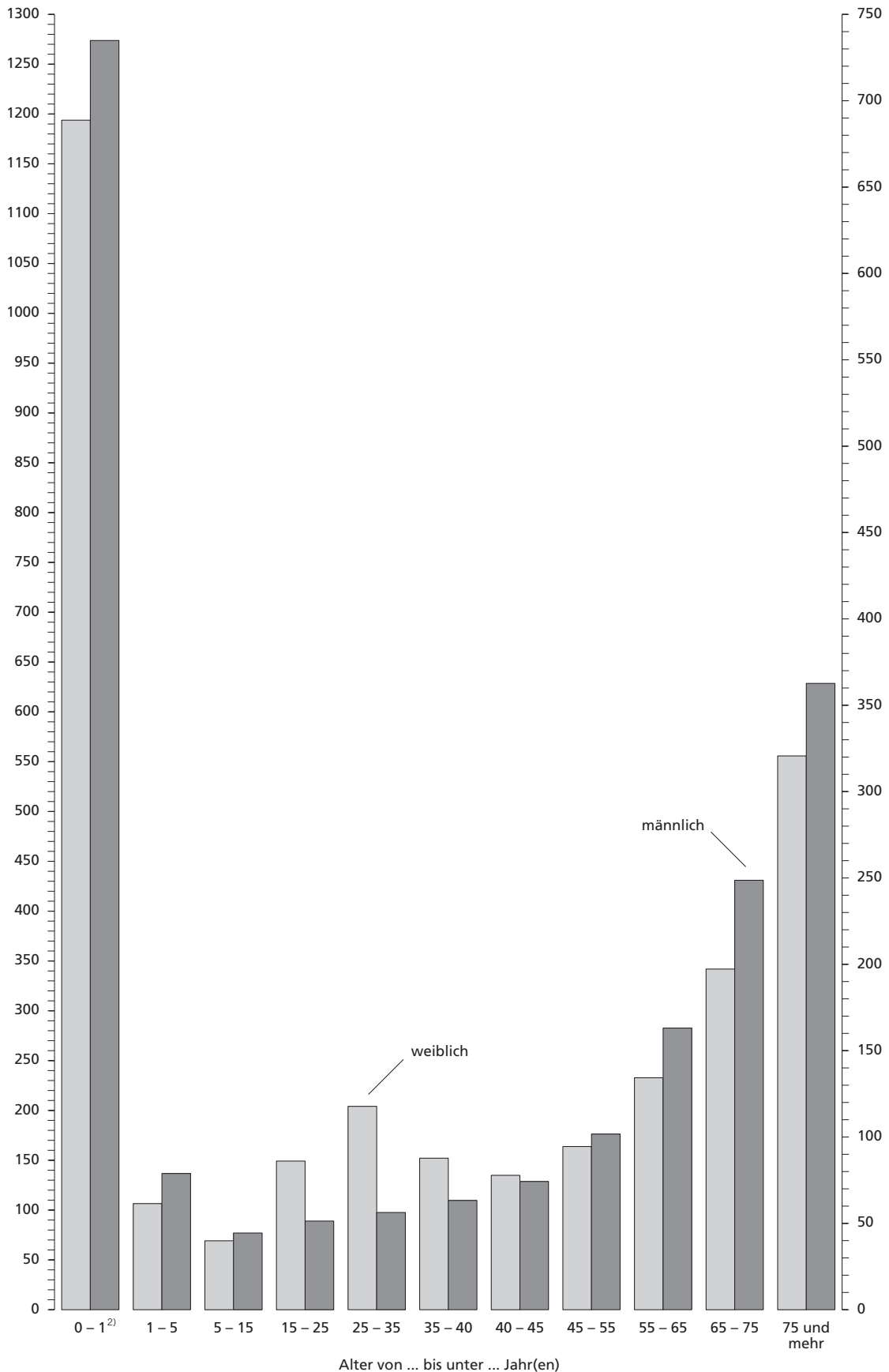
Versorgungsgebiet 01	Kreisfreie Stadt Düsseldorf, Kreisfreie Stadt Remscheid, Kreisfreie Stadt Solingen, Kreisfreie Stadt Wuppertal, Kreis Mettmann
Versorgungsgebiet 02	Kreisfreie Stadt Essen, Kreisfreie Stadt Mülheim an der Ruhr, Kreisfreie Stadt Oberhausen
Versorgungsgebiet 03	Kreisfreie Stadt Duisburg, Kreis Kleve, Kreis Wesel
Versorgungsgebiet 04	Kreisfreie Stadt Krefeld, Kreisfreie Stadt Mönchengladbach, Rhein-Kreis Neuss, Kreis Viersen
Versorgungsgebiet 05	Kreisfreie Stadt Köln, Kreisfreie Stadt Leverkusen, Rhein-Erft-Kreis, Oberbergischer Kreis, Rheinisch-Bergischer Kreis
Versorgungsgebiet 06	Kreisfreie Stadt Bonn, Kreis Euskirchen, Rhein-Sieg-Kreis
Versorgungsgebiet 07	Kreisfreie Stadt Aachen, Kreis Aachen, Kreis Düren, Kreis Heinsberg
Versorgungsgebiet 08	Kreisfreie Stadt Bottrop, Kreisfreie Stadt Gelsenkirchen, Kreis Recklinghausen
Versorgungsgebiet 09	Kreisfreie Stadt Münster, Kreis Borken, Kreis Coesfeld, Kreis Steinfurt, Kreis Warendorf
Versorgungsgebiet 10	Kreisfreie Stadt Bielefeld, Kreis Gütersloh, Kreis Herford, Kreis Lippe, Kreis Minden-Lübbecke
Versorgungsgebiet 11	Kreis Höxter, Kreis Paderborn
Versorgungsgebiet 12	Kreisfreie Stadt Hamm, Kreis Soest, Kreis Unna
Versorgungsgebiet 13	Kreisfreie Stadt Bochum, Kreisfreie Stadt Dortmund, Kreisfreie Stadt Herne
Versorgungsgebiet 14	Kreisfreie Stadt Hagen, Ennepe-Ruhr-Kreis, Märkischer Kreis
Versorgungsgebiet 15	Hochsauerlandkreis
Versorgungsgebiet 16	Kreis Olpe, Kreis Siegen-Wittgenstein

## **Grafiken**

### Stationäre Krankenhausbehandlungen (einschl. Stundenfällen) 2005

Patient(inn)en  
je 1 000 Einwohner<sup>1)</sup>

Patient(inn)en  
je 1 000 Einwohner<sup>1)</sup>

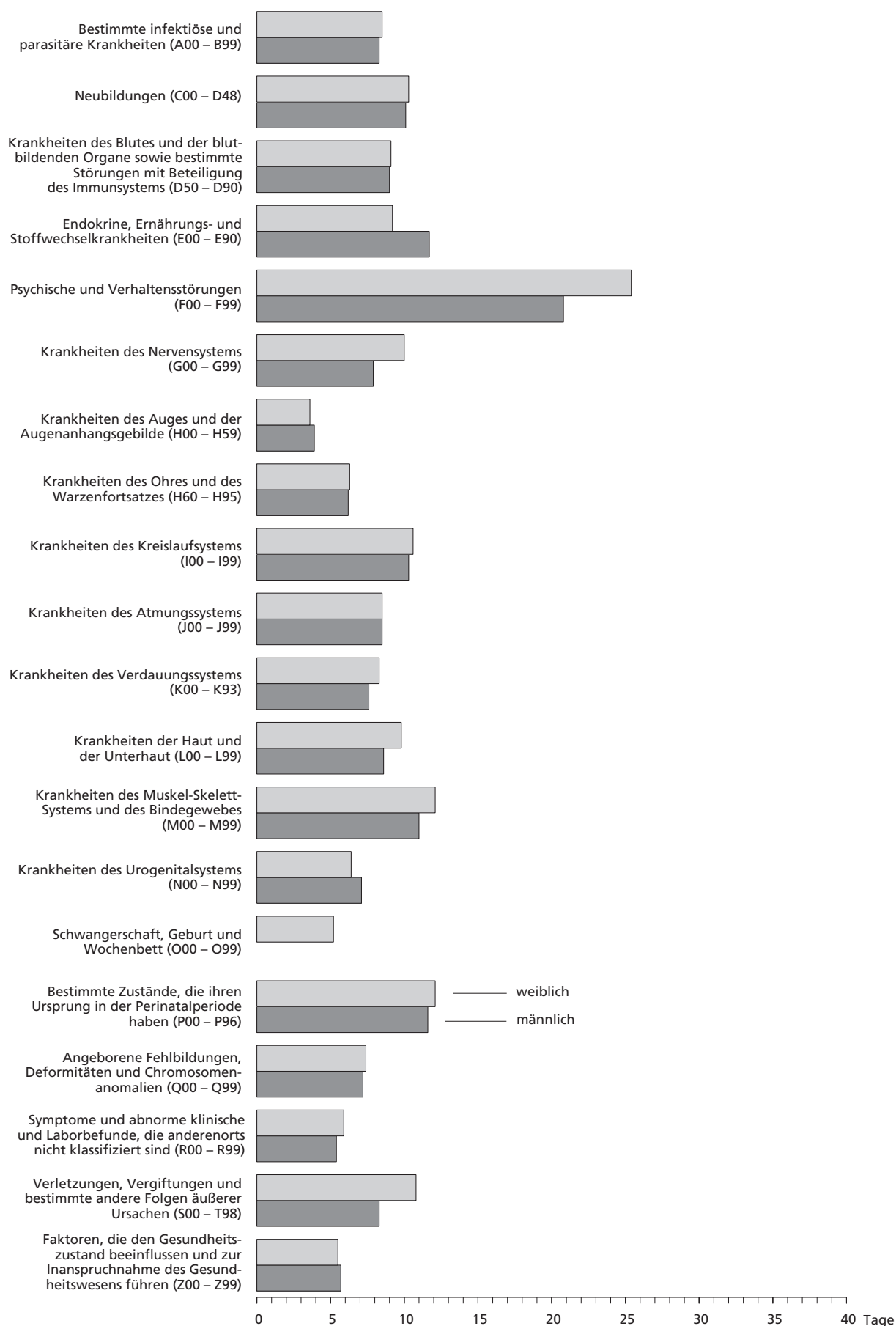


1) mittlere Bevölkerung des Jahres 2005 der entsprechenden Altersgruppe – 2) einschl. Geburten

Grafik: LDS NRW

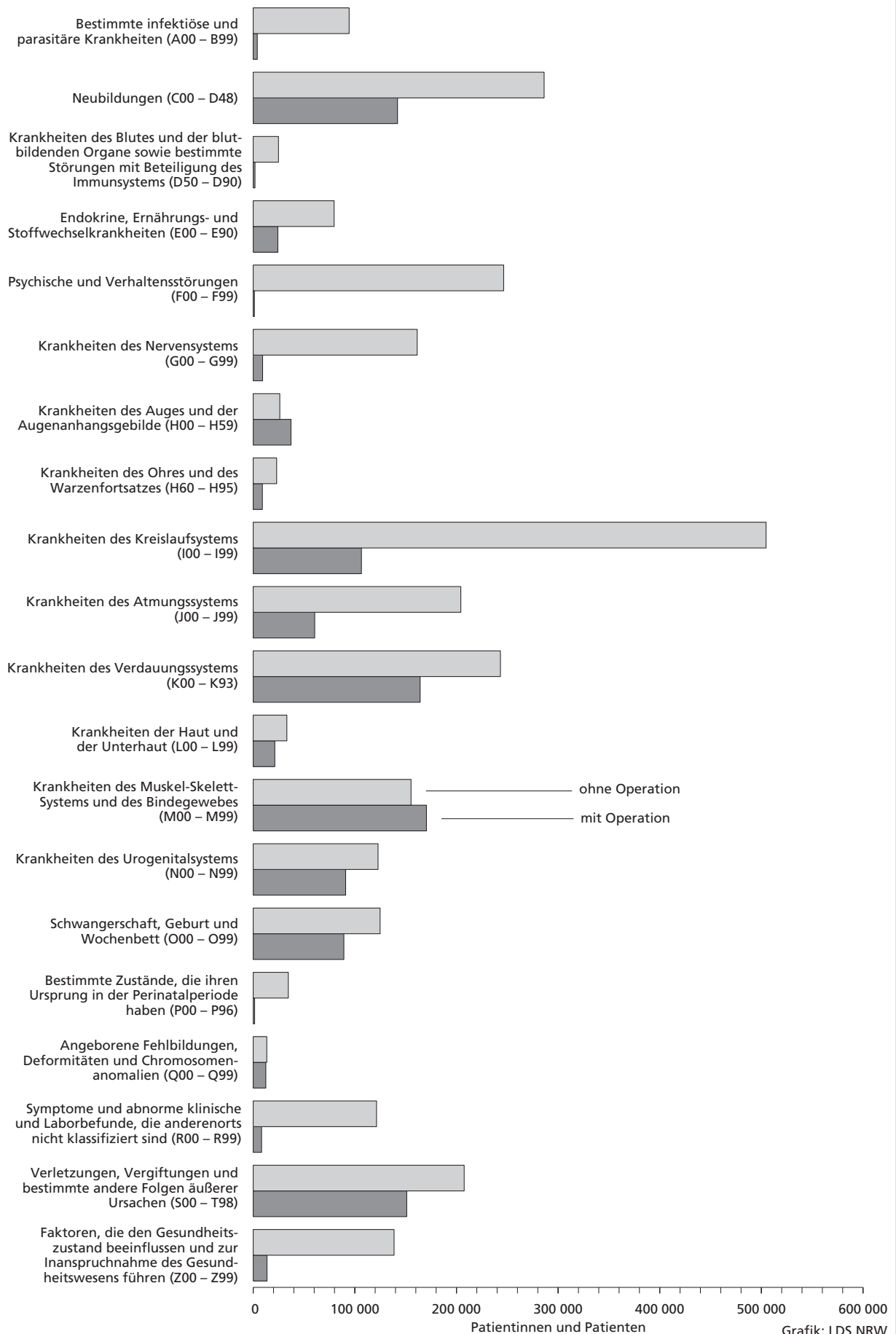


### Durchschnittliche Verweildauer in Krankenhäusern 2005 nach Diagnosen



Grafik: LDS NRW

### Patientinnen und Patienten in Krankenhäusern 2005 nach Diagnosen und Operationen



## **Tabellenteil**

**1. Entlassene oder verstorbene vollstationäre Patientinnen und Patienten**  
**1.1 Aus Kranken**

Postitions- nummer <sup>1)</sup>	Krankheitsart	insgesamt			
			0 – 1	1 – 5	5 – 15
<b>A00 – B99</b>	<b>Bestimmte infektiöse und parasitäre Krankheiten</b>	<b>98 433</b>	<b>7 576</b>	<b>12 563</b>	<b>9 245</b>
A00 – A09	Infektiöse Darmkrankheiten	46 362	5 580	9 517	5 739
A15 – A19	Tuberkulose	1 621	10	45	43
A20 – A28	Bestimmte bakterielle Zoonosen	159	–	6	32
A30 – A49	Sonstige bakterielle Krankheiten	26 018	766	585	728
A50 – A64	Infektionen, die vorwiegend durch Geschlechtsverkehr übertragen werden	1 173	8	5	9
A65 – A69	Sonstige Spirochätenkrankheiten	1 257	2	49	284
A70 – A74	Sonstige Krankheiten durch Chlamydien	28	2	1	–
A75 – A79	Rickettsiosen	14	–	–	1
A80 – A89	Virusinfektion des Zentralnervensystems	978	16	71	251
A90 – A99	Durch Arthropoden übertragene Viruskrankheiten und virale hämorrhagische Fieber	88	2	–	3
B00 – B09	Virusinfektionen, die durch Haut- und Schleimhautläsionen gekennzeichnet sind	6 428	393	914	515
B15 – B19	Virushepatitis	2 894	4	14	89
B20 – B24	HIV-Krankheit (Humane Immundefizienz-Viruskrankheit)	717	6	–	6
B25 – B34	Sonstige Viruskrankheiten	4 725	460	944	983
B35 – B49	Mykosen	1 514	71	20	36
B50 – B64	Protozoenkrankheiten	445	4	7	13
B65 – B83	Helminthosen	468	1	20	187
B85 – B89	Pedikulose (Läusebefall), Akarinoase (Milbenbefall) und sonstiger Parasitenbefall der Haut	495	53	49	73
B90 – B94	Folgezustände von infektiösen und parasitären Krankheiten	5	–	1	–
B99	Sonstige und nicht näher bezeichnete Infektionskrankheiten	3 044	198	315	253
<b>C00 – D48</b>	<b>Neubildungen</b>	<b>428 266</b>	<b>971</b>	<b>2 923</b>	<b>4 621</b>
C00 – C75	Bösartige Neubildungen an genau bezeichneten Lokalisationen, als primär festgestellt oder vermutet, ausgenommen lymphatisches, blutbildendes und verwandtes Gewebe	279 711	147	1 068	1 439
C00 – C14	Lippe, Mundhöhle und Pharynx	10 239	1	–	29
C15 – C26	Verdauungsorgane	79 399	3	33	34
C30 – C39	Atmungsorgane und sonstiger intrathorakaler Organe	50 030	1	–	15
C40 – C41	Knochen und Gelenkknorpel	1 913	1	25	378
C43 – C44	Haut	15 910	3	17	15
C45 – C49	mesotheliales Gewebe und Weichteilgewebe	6 087	40	253	182
C50	Brustdrüse	35 002	–	–	1
C51 – C58	weibliche Genitalorgane	17 087	2	11	17
C60 – C63	männliche Genitalorgane	22 144	4	21	31
C64 – C68	Harnorgane	30 276	17	160	104
C69 – C72	Auge, Gehirn und sonstige Teile des Zentralnervensystems	7 030	61	430	529
C73 – C75	Schilddrüse und sonstige endokrine Drüsen	4 594	14	118	104
C76 – C80	Bösartige Neubildungen ungenau bezeichneter, sekundärer und nicht näher bezeichneter Lokalisationen	32 220	2	13	30
C81 – C96	Bösartige Neubildungen des lymphatischen, blutbildenden und verwandten Gewebes, als primär festgestellt oder vermutet	34 104	39	1 331	1 897
D00 – D09	In-situ-Neubildungen	4 408	–	–	1
D10 – D36	Gutartige Neubildungen	53 333	699	355	890
D37 – D48	Neubildungen unsicheren oder unbekannten Verhaltens	24 490	84	156	364

1) Internationale statistische Klassifikation der Krankheiten und verwandter Gesundheitsprobleme (ICD-10)

**(einschl. Stundenfällen) 2005 nach Altersgruppen und Diagnosen  
häusern**

Entlassene oder verstorbene Patientinnen und Patienten								Postitions- nummer <sup>1)</sup>
davon im Alter von ... bis unter ... Jahr(en)								
15 – 25	25 – 35	35 – 40	40 – 45	45 – 55	55 – 65	65 – 75	75 und mehr	
<b>7 102</b>	<b>6 113</b>	<b>3 775</b>	<b>3 699</b>	<b>7 018</b>	<b>7 982</b>	<b>12 821</b>	<b>20 539</b>	<b>A00 – B99</b>
3 762	2 873	1 503	1 226	2 149	2 272	3 889	7 852	A00 – A09
125	230	127	134	233	199	238	237	A15 – A19
21	15	10	5	16	13	16	25	A20 – A28
600	804	702	1 012	2 422	3 242	5 860	9 297	A30 – A49
319	333	133	124	111	59	49	23	A50 – A64
90	93	65	101	166	194	157	56	A65 – A69
7	1	1	2	2	5	5	2	A70 – A74
1	1	1	1	3	3	2	1	A75 – A79
106	114	86	63	71	64	93	43	A80 – A89
10	18	10	11	21	8	3	2	A90 – A99
337	252	176	182	361	659	1 127	1 512	B00 – B09
245	470	318	285	611	436	313	109	B15 – B19
14	109	146	159	158	82	32	5	B20 – B24
1 052	391	193	141	193	156	116	96	B25 – B34
53	66	63	52	154	217	340	442	B35 – B49
42	61	72	63	76	55	35	17	B50 – B64
88	54	16	21	27	21	16	17	B65 – B83
50	36	22	16	43	31	28	94	B85 – B89
–	–	–	1	2	1	–	–	B90 – B94
180	192	131	100	199	265	502	709	B99
<b>6 456</b>	<b>10 729</b>	<b>12 803</b>	<b>21 431</b>	<b>58 345</b>	<b>89 744</b>	<b>126 707</b>	<b>93 536</b>	<b>C00 – D48</b>
2 125	4 176	5 079	9 327	33 493	63 540	92 527	66 790	C00 – C75
31	112	127	381	2 249	3 538	2 664	1 107	C00 – C14
72	353	702	1 620	7 214	16 822	29 284	23 262	C15 – C26
36	90	270	1 044	6 709	14 395	18 117	9 353	C30 – C39
545	191	70	79	147	178	206	93	C40 – C41
96	256	324	571	1 399	2 670	4 583	5 976	C43 – C44
267	246	192	263	798	1 186	1 680	980	C45 – C49
18	645	1 258	2 492	7 086	9 253	8 861	5 388	C50
102	383	523	946	2 676	3 585	5 134	3 708	C51 – C58
469	994	706	656	1 078	4 445	8 911	4 829	C60 – C63
50	94	200	379	2 284	5 321	10 742	10 925	C64 – C68
240	364	355	460	1 035	1 266	1 538	752	C69 – C72
199	448	352	436	818	881	807	417	C73 – C75
176	430	585	1 082	4 203	7 759	10 537	7 403	C76 – C80
1 287	1 098	860	1 153	3 192	6 194	9 386	7 667	C81 – C96
81	454	407	485	832	819	754	575	D00 – D09
2 117	3 656	4 991	8 130	13 574	7 192	7 271	4 458	D10 – D36
670	915	881	1 254	3 051	4 240	6 232	6 643	D37 – D48

Noch: **1. Entlassene oder verstorbene vollstationäre Patientinnen und Patienten**  
Noch: **1.1 Aus Kranken**

Postitions- nummer <sup>1)</sup>	Krankheitsart	insgesamt			
			0 – 1	1 – 5	5 – 15
<b>D50 – D90</b>	<b>Krankheiten des Blutes und der blutbildenden Organe sowie bestimmte Störungen mit Beteiligung des Immunsystems</b>	<b>26 622</b>	<b>270</b>	<b>874</b>	<b>1 551</b>
D50 – D53	Alimentäre Anämien	8 258	25	52	51
D55 – D59	Hämolytische Anämien	2 038	60	203	509
D60 – D64	Aplastische und sonstige Anämien	6 375	49	123	182
D65 – D69	Koagulopathien, Purpura und sonstige hämorrhagische Diathesen	5 705	68	379	630
D70 – D77	Sonstige Krankheiten des Blutes und der blutbildenden Organe	2 281	51	63	77
D80 – D90	Bestimmte Störungen mit Beteiligung des Immunsystems	1 965	17	54	102
<b>E00 – E90</b>	<b>Endokrine, Ernährungs- und Stoffwechselkrankheiten</b>	<b>103 872</b>	<b>686</b>	<b>1 338</b>	<b>3 911</b>
E00 – E07	Krankheiten der Schilddrüse	30 532	38	8	70
E10 – E14	Diabetes mellitus	46 176	3	239	2 023
E15 – E16	Sonstige Störungen der Blutglukose-Regulation und der inneren Sekretion des Pankreas	1 462	28	62	49
E20 – E35	Krankheiten sonstiger endokriner Drüsen	2 904	68	130	526
E40 – E46	Mangelernährung	818	73	62	27
E50 – E64	Sonstige alimentäre Mangelzustände	431	19	23	12
E65 – E68	Adipositas und sonstige Überernährung	1 414	5	25	125
E70 – E90	Stoffwechselstörungen	20 135	452	789	1 079
<b>F00 – F99</b>	<b>Psychische und Verhaltensstörungen</b>	<b>247 646</b>	<b>400</b>	<b>1 579</b>	<b>9 194</b>
F00 – F09	Organische, einschließlich symptomatischer psychischer Störungen	21 733	–	7	43
F10 – F19	Psychische und Verhaltensstörungen durch psychotrope Substanzen	92 295	16	39	824
F20 – F29	Schizophrenie, schizotype und wahnhaftige Störungen	34 625	2	4	80
F30 – F39	Affektive Störungen	47 225	31	50	343
F40 – F48	Neurotische, Belastungs- und somatoforme Störungen	31 684	38	61	2 254
F50 – F59	Verhaltensauffälligkeiten mit körperlichen Störungen und Faktoren	3 319	29	124	453
F60 – F69	Persönlichkeits- und Verhaltensstörungen	7 491	2	6	57
F70 – F79	Intelligenzstörung	1 204	–	62	260
F80 – F89	Entwicklungsstörungen	1 738	77	772	768
F90 – F98	Verhaltens- und emotionale Störungen mit Beginn in der Kindheit und Jugend	6 298	205	451	4 108
F99	Psychische Störungen ohne nähere Angabe	34	–	3	4
<b>G00 – G99</b>	<b>Krankheiten des Nervensystems</b>	<b>170 637</b>	<b>1 604</b>	<b>2 927</b>	<b>7 330</b>
G00 – G09	Entzündliche Krankheiten des Zentralnervensystems	2 966	101	159	423
G10 – G13	Systematrophien, die vorwiegend das Zentralnervensystem betreffen	1 724	14	28	43
G20 – G26	Extrapyramidale Krankheiten und Bewegungsstörungen	10 459	60	38	88
G30 – G32	Sonstige degenerative Krankheiten des Nervensystems	5 675	20	43	25
G35 – G37	Demyelinisierende Krankheiten des Zentralnervensystems	12 033	1	3	55
G40 – G47	Episodische und paroxysmale Krankheiten des Nervensystems	107 950	1 132	2 116	5 311
G50 – G59	Krankheiten von Nerven, Nervenwurzeln und Nervenplexus	14 377	24	79	474
G60 – G64	Polyneuropathien und sonstige Krankheiten des peripheren Nervensystems	3 791	1	11	41
G70 – G73	Krankheiten im Bereich der neuromuskulären Synapse und des Muskels	1 624	26	75	188
G80 – G83	Zerebrale Lähmung und sonstige Lähmungssyndrome	4 172	36	184	440
G90 – G99	Sonstige Krankheiten des Nervensystems	5 866	189	191	242

**(einschl. Stundenfällen) 2005 nach Altersgruppen und Diagnosen  
häusern**

Entlassene oder verstorbene Patientinnen und Patienten								Postitions- nummer <sup>1)</sup>
davon im Alter von ... bis unter ... Jahr(en)								
15 – 25	25 – 35	35 – 40	40 – 45	45 – 55	55 – 65	65 – 75	75 und mehr	
<b>1 115</b>	<b>1 066</b>	<b>758</b>	<b>979</b>	<b>1 940</b>	<b>2 632</b>	<b>5 210</b>	<b>10 227</b>	<b>D50 – D90</b>
228	231	204	342	636	660	1 508	4 321	D50 – D53
311	211	65	35	62	107	186	289	D55 – D59
141	101	73	134	370	575	1 336	3 291	D60 – D64
238	160	130	143	331	592	1 266	1 768	D65 – D69
92	113	70	120	247	393	621	434	D70 – D77
105	250	216	205	294	305	293	124	D80 – D90
<b>3 204</b>	<b>4 152</b>	<b>4 042</b>	<b>5 035</b>	<b>12 338</b>	<b>15 403</b>	<b>22 136</b>	<b>31 627</b>	<b>E00 – E90</b>
508	1 911	2 407	2 895	6 366	6 473	6 279	3 577	E00 – E07
1 535	1 213	958	1 427	4 343	6 964	12 348	15 123	E10 – E14
80	88	58	60	108	139	245	545	E15 – E16
197	174	116	136	356	370	462	369	E20 – E35
25	20	11	12	62	60	113	353	E40 – E46
7	13	16	31	74	86	75	75	E50 – E64
84	194	151	159	252	203	169	47	E65 – E68
768	539	325	315	777	1 108	2 445	11 538	E70 – E90
<b>29 099</b>	<b>36 206</b>	<b>25 884</b>	<b>29 521</b>	<b>47 061</b>	<b>23 939</b>	<b>19 509</b>	<b>25 254</b>	<b>F00 – F99</b>
152	210	194	298	720	1 271	4 031	14 807	F00 – F09
10 806	16 451	11 950	14 545	22 790	9 485	4 206	1 183	F10 – F19
4 114	7 105	4 608	4 729	7 086	3 302	2 373	1 222	F20 – F29
3 471	4 756	4 320	5 156	9 896	6 806	6 486	5 910	F30 – F39
5 467	4 924	3 450	3 661	5 390	2 688	2 107	1 644	F40 – F48
918	447	197	161	262	172	171	385	F50 – F59
2 492	2 076	1 020	801	738	135	96	68	F60 – F69
209	164	114	139	158	67	23	8	F70 – F79
82	17	6	7	3	3	2	1	F80 – F89
1 384	52	23	22	15	6	12	20	F90 – F98
4	4	2	2	3	4	2	6	F99
<b>7 202</b>	<b>9 011</b>	<b>8 200</b>	<b>10 794</b>	<b>25 275</b>	<b>27 408</b>	<b>34 096</b>	<b>36 790</b>	<b>G00 – G99</b>
235	305	242	272	373	298	347	211	G00 – G09
38	40	72	96	258	364	510	261	G10 – G13
99	106	121	144	622	1 178	3 296	4 707	G20 – G26
14	8	17	36	135	340	1 060	3 977	G30 – G32
612	1 660	1 588	2 049	3 338	1 814	785	128	G35 – G37
4 828	5 033	4 609	6 343	16 409	18 865	21 959	21 345	G40 – G47
702	1 096	865	1 009	2 198	2 272	2 754	2 904	G50 – G59
63	100	128	205	530	728	1 070	914	G60 – G64
109	109	92	99	200	212	287	227	G70 – G73
231	212	202	261	615	607	663	721	G80 – G83
271	342	264	280	597	730	1 365	1 395	G90 – G99

**Noch: 1. Entlassene oder verstorbene vollstationäre Patientinnen und Patienten**  
**Noch: 1.1 Aus Kranken**

Postitions- nummer <sup>1)</sup>	Krankheitsart	insgesamt			
			0 – 1	1 – 5	5 – 15
<b>H00 – H59</b>	<b>Krankheiten des Auges und der Augenanhangsgebilde</b>	<b>63 363</b>	<b>251</b>	<b>659</b>	<b>1 822</b>
H00 – H06	Affektionen des Augenlides, des Tränenapparates und der Orbita	4 579	97	325	225
H10 – H13	Affektionen der Konjunktiva	492	29	13	15
H15 – H22	Affektionen der Sklera, der Hornhaut, der Iris und des Ziliarkörpers	2 712	3	19	68
H25 – H28	Affektionen der Linse	26 687	7	37	63
H30 – H36	Affektionen der Aderhaut und der Netzhaut	13 634	52	17	111
H40 – H42	Glaukom	7 405	6	15	60
H43 – H45	Affektionen des Glaskörpers und des Augapfels	1 974	2	2	27
H46 – H48	Affektionen des Nervus opticus und der Sehbahn	1 340	–	11	67
H49 – H52	Affektionen der Augenmuskeln, Störungen der Blickbewegungen sowie Akkommodationsstörungen und Refraktionsfehler	3 378	16	176	1 056
H53 – H54	Sehstörungen und Blindheit	730	3	10	82
H55 – H59	Sonstige Affektionen des Auges und der Augenanhangsgebilde	432	36	34	48
<b>H60 – H95</b>	<b>Krankheiten des Ohres und des Warzenfortsatzes</b>	<b>32 115</b>	<b>483</b>	<b>1 565</b>	<b>2 294</b>
H60 – H62	Krankheiten des äußeren Ohres	1 725	9	65	156
H65 – H75	Krankheiten des Mittelohres und des Warzenfortsatzes	10 867	410	1 283	1 818
H80 – H83	Krankheiten des Innenohres	14 148	1	12	84
H90 – H95	Sonstige Krankheiten des Ohres	5 375	63	205	236
<b>I00 – I99</b>	<b>Krankheiten des Kreislaufsystems</b>	<b>611 105</b>	<b>449</b>	<b>511</b>	<b>3 195</b>
I00 – I02	Akutes rheumatisches Fieber	153	–	–	12
I05 – I09	Chronische rheumatische Herzkrankheiten	2 090	1	1	3
I10 – I15	Hypertonie (Hochdruckkrankheit)	54 136	8	24	120
I20 – I25	Ischämische Herzkrankheiten	189 141	1	7	8
I26 – I28	Pulmonale Herzkrankheit und Krankheiten des Lungenkreislaufes	9 665	31	20	29
I30 – I52	Sonstige Formen der Herzkrankheit	168 958	309	156	616
I60 – I69	Zerebrovaskuläre Krankheiten	72 025	37	31	85
I70 – I79	Krankheiten der Arterien, Arteriolen und Kapillaren	47 835	21	13	54
I80 – I89	Krankheiten der Venen, der Lymphgefäße und der Lymphknoten, anderenorts nicht klassifiziert	57 740	34	233	1 675
I95 – I99	Sonstige und nicht näher bezeichnete Krankheiten des Kreislaufsystems	9 362	7	26	593
<b>J00 – J99</b>	<b>Krankheiten des Atmungssystems</b>	<b>264 806</b>	<b>11 605</b>	<b>26 778</b>	<b>23 980</b>
J00 – J06	Akute Infektionen der oberen Atemwege	16 512	2 035	5 201	3 156
J10 – J18	Grippe und Pneumonie	66 821	3 468	7 272	4 556
J20 – J22	Sonstige akute Infektionen der unteren Atemwege	20 855	5 019	3 468	954
J30 – J39	Sonstige Krankheiten der oberen Atemwege	77 343	435	9 298	13 062
J40 – J47	Chronische Krankheiten der unteren Atemwege	56 685	420	1 143	1 916
J60 – J70	Lungenkrankheiten durch exogene Substanzen	6 572	64	91	47
J80 – J84	Sonstige Krankheiten der Atmungsorgane, die hauptsächlich das Interstitium betreffen	3 629	21	61	45
J85 – J86	Purulente und nekrotisierende Krankheitszustände der unteren Atemwege	1 640	2	11	17
J90 – J94	Sonstige Krankheiten der Pleura	5 664	8	11	35
J95 – J99	Sonstige Krankheiten des Atmungssystems	9 085	133	222	192
<b>K00 – K93</b>	<b>Krankheiten des Verdauungssystems</b>	<b>407 522</b>	<b>3 394</b>	<b>3 883</b>	<b>17 818</b>
K00 – K14	Krankheiten der Mundhöhle, der Speicheldrüsen und der Kiefer	15 334	65	542	880
K20 – K31	Krankheiten des Ösophagus, des Magens und des Duodenums	65 828	662	369	1 246
K35 – K38	Krankheiten des Appendix	33 014	1	196	8 553
K40 – K46	Hernien	59 750	1 639	790	762
K50 – K52	Nichtinfektiöse Enteritis und Kolitis	28 379	245	403	2 327



**(einschl. Stundenfällen) 2005 nach Altersgruppen und Diagnosen  
häusern**

Entlassene oder verstorbene Patientinnen und Patienten								Postitions- nummer <sup>1)</sup>
davon im Alter von ... bis unter ... Jahr(en)								
15 – 25	25 – 35	35 – 40	40 – 45	45 – 55	55 – 65	65 – 75	75 und mehr	
<b>1 302</b>	<b>1 573</b>	<b>1 306</b>	<b>1 584</b>	<b>4 328</b>	<b>8 099</b>	<b>17 303</b>	<b>25 136</b>	<b>H00 – H59</b>
172	187	164	170	477	716	990	1 056	H00 – H06
15	37	30	40	74	97	95	47	H10 – H13
149	215	127	172	312	340	565	742	H15 – H22
67	107	113	173	678	2 194	7 374	15 874	H25 – H28
202	280	276	368	1 259	2 612	4 575	3 882	H30 – H36
89	126	149	215	706	1 216	2 427	2 396	H40 – H42
56	54	48	74	193	337	576	605	H43 – H45
137	204	115	100	171	164	206	165	H46 – H48
351	281	198	182	322	279	314	203	H49 – H52
51	55	55	54	84	94	134	108	H53 – H54
13	27	31	36	52	50	47	58	H55 – H59
<b>1 862</b>	<b>2 241</b>	<b>1 999</b>	<b>2 356</b>	<b>4 972</b>	<b>5 281</b>	<b>5 308</b>	<b>3 754</b>	<b>H60 – H95</b>
138	138	131	129	267	273	236	183	H60 – H62
1 016	855	665	696	1 338	1 342	1 020	424	H65 – H75
386	848	829	1 086	2 456	2 714	3 129	2 603	H80 – H83
322	400	374	445	911	952	923	544	H90 – H95
<b>5 308</b>	<b>8 766</b>	<b>10 610</b>	<b>17 205</b>	<b>59 907</b>	<b>106 137</b>	<b>181 695</b>	<b>217 322</b>	<b>I00 – I99</b>
17	24	11	9	16	20	28	16	I00 – I02
9	19	27	49	147	292	750	792	I05 – I09
377	678	933	1 682	6 031	9 907	15 108	19 268	I10 – I15
116	831	1 999	5 093	22 749	40 955	65 646	51 736	I20 – I25
125	217	190	302	794	1 316	2 741	3 900	I26 – I28
1 681	2 355	2 366	3 247	10 395	22 328	47 730	77 775	I30 – I52
205	506	814	1 350	5 046	9 515	19 639	34 797	I60 – I69
109	262	328	785	4 493	9 630	15 911	16 229	I70 – I79
1 854	3 468	3 682	4 401	9 535	11 223	12 348	9 287	I80 – I89
815	406	260	287	701	951	1 794	3 522	I95 – I99
<b>19 864</b>	<b>16 439</b>	<b>10 156</b>	<b>9 777</b>	<b>19 106</b>	<b>26 209</b>	<b>40 367</b>	<b>60 525</b>	<b>J00 – J99</b>
1 504	1 155	581	432	605	562	620	661	J00 – J06
1 510	1 671	1 451	1 523	3 379	5 448	11 132	25 411	J10 – J18
509	549	370	412	762	1 150	2 178	5 484	J20 – J22
14 139	10 947	6 154	5 214	7 534	5 552	3 819	1 189	J30 – J39
1 143	1 115	886	1 358	4 424	9 469	16 183	18 628	J40 – J47
101	138	85	128	333	533	1 263	3 789	J60 – J70
37	64	77	102	336	560	1 040	1 286	J80 – J84
34	73	78	95	294	354	389	293	J85 – J86
692	561	315	264	547	753	1 124	1 354	J90 – J94
195	166	159	249	892	1 828	2 619	2 430	J95 – J99
<b>28 166</b>	<b>26 743</b>	<b>20 409</b>	<b>24 365</b>	<b>53 410</b>	<b>59 893</b>	<b>79 271</b>	<b>90 170</b>	<b>K00 – K93</b>
2 184	1 475	825	883	1 826	1 994	2 385	2 275	K00 – K14
2 888	3 571	2 704	3 387	7 926	9 238	13 385	20 452	K20 – K31
10 156	4 219	1 915	1 720	2 426	1 506	1 404	918	K35 – K38
1 940	3 247	3 140	3 987	9 011	11 550	13 779	9 905	K40 – K46
4 202	3 290	1 807	1 755	2 882	2 612	3 559	5 297	K50 – K52

**Noch: 1. Entlassene oder verstorbene vollstationäre Patientinnen und Patienten**  
**Noch: 1.1 Aus Kranken**

Postitions- nummer <sup>1)</sup>	Krankheitsart	insgesamt			
			0 – 1	1 – 5	5 – 15
	<b>Noch: Krankheiten des Verdauungssystems</b>				
K55 – K63	Sonstige Krankheiten des Darmes	96 913	580	1 265	3 165
K65 – K67	Krankheiten des Peritoneums	7 530	6	8	138
K70 – K77	Krankheiten der Leber	17 937	36	48	105
K80 – K87	Krankheiten der Gallenblase, der Gallenwege und des Pankreas	68 605	12	37	257
K90 – K93	Sonstige Krankheiten des Verdauungssystems	14 232	148	225	385
<b>L00 – L99</b>	<b>Krankheiten der Haut und der Unterhaut</b>	<b>54 394</b>	<b>703</b>	<b>1 757</b>	<b>2 899</b>
L00 – L08	Infektionen der Haut und der Unterhaut	26 683	380	1 132	1 702
L10 – L14	Bullöse Dermatosen	807	–	4	5
L20 – L30	Dermatitis und Ekzem	6 065	188	197	231
L40 – L45	Papulosquamöse Hautkrankheiten	3 664	3	9	77
L50 – L54	Urtikaria und Erythem	3 192	63	315	435
L55 – L59	Krankheiten der Haut und der Unterhaut durch Strahleneinwirkung	690	3	3	21
L60 – L75	Krankheiten der Hautanhangsgebilde	3 493	30	40	165
L80 – L99	Sonstige Krankheiten der Haut und der Unterhaut	9 800	36	57	263
<b>M00 – M99</b>	<b>Krankheiten des Muskel-Skelett-Systems und des Bindegewebes</b>	<b>325 735</b>	<b>107</b>	<b>1 048</b>	<b>5 029</b>
M00 – M25	Arthropathien	151 821	21	625	2 449
M30 – M36	Systemkrankheiten des Bindegewebes	6 610	17	79	149
M40 – M54	Krankheiten der Wirbelsäule und des Rückens	99 292	8	70	412
M60 – M79	Krankheiten der Weichteilgewebe	42 595	33	145	658
M80 – M94	Osteopathien und Chondropathien	21 185	25	128	1 345
M95 – M99	Sonstige Krankheiten des Muskel-Skelett-Systems und des Bindegewebes	4 232	3	1	16
<b>N00 – N99</b>	<b>Krankheiten des Urogenitalsystems</b>	<b>213 765</b>	<b>1 548</b>	<b>2 196</b>	<b>5 165</b>
N00 – N08	Glomeruläre Krankheiten	1 942	9	132	243
N10 – N16	Tubulointerstitielle Nierenkrankheiten	25 795	773	813	959
N17 – N19	Niereninsuffizienz	14 435	17	28	104
N20 – N23	Urolithiasis	31 131	4	29	124
N25 – N29	Sonstige Krankheiten der Niere und des Ureters	1 306	54	21	29
N30 – N39	Sonstige Krankheiten des Harnsystems	40 665	425	566	1 348
N40 – N51	Krankheiten der männlichen Genitalorgane	28 624	233	539	1 524
N60 – N64	Krankheiten der Mamma (Brustdrüse)	7 882	14	4	92
N70 – N77	Entzündliche Krankheiten der weiblichen Beckenorgane	9 019	4	15	71
N80 – N98	Nichtentzündliche Krankheiten des weiblichen Genitaltraktes	50 401	15	23	604
N99	Krankheiten des Urogenitalsystems nach medizinischen Maßnahmen, anderenorts nicht klassifiziert	2 565	–	26	67
<b>O00 – O99</b>	<b>Schwangerschaft, Geburt und Wochenbett</b>	<b>214 079</b>	<b>–</b>	<b>–</b>	<b>114</b>
O00 – O08	Schwangerschaft mit abortivem Ausgang	12 800	–	–	17
O10 – O16	Ödeme, Proteinurie und Hypertonie während der Schwangerschaft, der Geburt und des Wochenbettes	5 502	–	–	1
O20 – O29	Sonstige Krankheiten der Mutter, die vorwiegend mit der Schwangerschaft verbunden sind	20 682	–	–	12
O30 – O48	Betreuung der Mutter im Hinblick auf den Feten und die Amnionhöhle sowie mögliche Entbindungskomplikationen	57 085	–	–	26
O60 – O75	Komplikationen bei Wehentätigkeit und Entbindung	84 629	–	–	35
O80 – O84	Entbindung	25 112	–	–	21
O85 – O92	Komplikationen, die vorwiegend im Wochenbett auftreten	2 429	–	–	1
O94 – O99	Sonstige Krankheitszustände während der Gestationsperiode, die andernorts nicht klassifiziert sind	5 840	–	–	1

**(einschl. Stundenfällen) 2005 nach Altersgruppen und Diagnosen  
häusern**

Entlassene oder verstorbene Patientinnen und Patienten								Postitions- nummer <sup>1)</sup>
davon im Alter von ... bis unter ... Jahr(en)								
15 – 25	25 – 35	35 – 40	40 – 45	45 – 55	55 – 65	65 – 75	75 und mehr	
3 077	4 264	3 916	4 886	11 271	13 881	21 483	29 125	K55 – K63
580	801	663	783	1 361	1 153	1 193	844	K65 – K67
274	625	773	1 282	3 938	4 406	4 137	2 313	K70 – K77
2 450	4 837	4 263	5 191	11 527	11 744	14 791	13 496	K80 – K87
415	414	403	491	1 242	1 809	3 155	5 545	K90 – K93
<b>6 692</b>	<b>6 304</b>	<b>3 871</b>	<b>3 845</b>	<b>6 907</b>	<b>6 106</b>	<b>6 854</b>	<b>8 456</b>	<b>L00 – L99</b>
4 603	3 994	2 208	2 000	3 124	2 328	2 466	2 746	L00 – L08
5	14	11	44	73	123	149	379	L10 – L14
572	468	334	381	785	750	927	1 232	L20 – L30
168	284	244	321	858	791	583	326	L40 – L45
368	404	263	244	366	300	247	187	L50 – L54
49	24	17	17	51	102	174	229	L55 – L59
422	483	354	341	543	425	384	306	L60 – L75
505	633	440	497	1 107	1 287	1 924	3 051	L80 – L99
<b>11 204</b>	<b>15 959</b>	<b>16 521</b>	<b>21 319</b>	<b>51 777</b>	<b>63 721</b>	<b>80 952</b>	<b>58 098</b>	<b>M00 – M99</b>
5 531	5 385	4 975	6 592	19 819	32 256	45 340	28 828	M00 – M25
324	367	311	391	873	1 140	1 712	1 247	M30 – M36
1 926	6 387	7 446	9 192	18 208	17 215	21 103	17 325	M40 – M54
1 502	2 112	2 445	3 570	9 581	9 893	8 596	4 060	M60 – M79
1 511	1 236	1 038	1 229	2 660	2 747	3 652	5 614	M80 – M94
410	472	306	345	636	470	549	1 024	M95 – M99
<b>14 984</b>	<b>19 610</b>	<b>14 499</b>	<b>16 749</b>	<b>29 265</b>	<b>28 585</b>	<b>40 527</b>	<b>40 637</b>	<b>N00 – N99</b>
177	158	115	86	219	274	329	200	N00 – N08
2 545	2 316	1 447	1 577	3 295	3 235	4 406	4 429	N10 – N16
200	271	293	400	1 022	1 843	3 703	6 554	N17 – N19
1 742	3 704	3 154	3 651	6 505	5 218	4 815	2 185	N20 – N23
44	69	62	78	185	246	310	208	N25 – N29
1 786	1 372	978	1 410	3 349	5 066	9 170	15 195	N30 – N39
1 378	1 067	762	862	1 975	4 969	9 159	6 156	N40 – N51
708	815	728	970	1 803	1 384	966	398	N60 – N64
1 819	2 263	1 236	1 171	1 373	471	323	273	N70 – N77
4 528	7 485	5 647	6 444	9 303	5 433	6 455	4 464	N80 – N98
57	90	77	100	236	446	891	575	N99
<b>50 807</b>	<b>120 155</b>	<b>36 070</b>	<b>6 672</b>	<b>260</b>	<b>1</b>	–	–	<b>O00 – O99</b>
2 713	6 196	2 802	1 011	61	–	–	–	O00 – O08
1 075	3 132	1 048	232	14	–	–	–	O10 – O16
6 352	11 007	2 797	494	20	–	–	–	O20 – O29
13 531	31 873	9 812	1 783	59	1	–	–	O30 – O48
19 207	48 966	14 127	2 223	71	–	–	–	O60 – O75
5 603	14 444	4 263	756	25	–	–	–	O80 – O84
533	1 411	426	51	7	–	–	–	O85 – O92
1 793	3 126	795	122	3	–	–	–	O94 – O99

**Noch: 1. Entlassene oder verstorbene vollstationäre Patientinnen und Patienten**  
**Noch: 1.1 Aus Kranken**

Postitions- nummer <sup>1)</sup>	Krankheitsart	insgesamt			
			0 – 1	1 – 5	5 – 15
<b>P00 – P96</b>	<b>Bestimmte Zustände, die ihren Ursprung in der Perinatalzeit haben</b>	<b>35 962</b>	<b>35 911</b>	<b>50</b>	<b>1</b>
P00 – P04	Schädigung des Feten und Neugeborenen durch mütterliche Faktoren und durch Komplikationen bei Schwangerschaft, Wehentätigkeit und Entbindung	1 554	1 554	–	–
P05 – P08	Störungen im Zusammenhang mit der Schwangerschaftsdauer und dem fetalen Wachstum	15 481	15 479	2	–
P10 – P15	Geburtstrauma	479	457	22	–
P20 – P29	Krankheiten des Atmungs- und Herz-Kreislaufsystems, die für die Perinatalperiode spezifisch sind	5 809	5 793	16	–
P35 – P39	Infektionen, die für die Perinatalperiode spezifisch sind	3 095	3 093	1	1
P50 – P61	Hämorrhagische und hämatologische Krankheiten beim Feten und Neugeborenen	4 639	4 639	–	–
P70 – P74	Transitorische endokrine und Stoffwechselstörungen, die für den Feten und das Neugeborene spezifisch sind	2 267	2 267	–	–
P75 – P78	Krankheiten des Verdauungssystems beim Feten und Neugeborenen	188	187	1	–
P80 – P83	Krankheitszustände mit Beteiligung der Haut und der Temperaturregulation beim Feten und Neugeborenen	311	306	5	–
P90 – P96	Sonstige Störungen, die ihren Ursprung in der Perinatalperiode haben	2 139	2 136	3	–
<b>Q00 – Q99</b>	<b>Angeborene Fehlbildungen, Deformitäten und Chromosomenanomalien</b>	<b>25 786</b>	<b>6 779</b>	<b>4 715</b>	<b>5 251</b>
Q00 – Q07	Angeborene Fehlbildungen des Nervensystems	729	244	184	112
Q10 – Q18	Angeborene Fehlbildungen des Auges, des Ohres, des Gesichtes und des Halses	3 270	205	380	1 486
Q20 – Q28	Angeborene Fehlbildungen des Kreislaufsystems	5 353	1 775	691	745
Q30 – Q34	Angeborene Fehlbildungen des Atmungssystems	636	213	86	39
Q35 – Q37	Lippen-, Kiefer- und Gaumenspalte	1 146	465	188	276
Q38 – Q45	Sonstige angeborene Fehlbildungen des Verdauungssystems	1 670	811	170	128
Q50 – Q56	Angeborene Fehlbildungen der Genitalorgane	3 607	247	1 705	848
Q60 – Q64	Angeborene Fehlbildungen des Harnsystems	2 462	791	568	468
Q65 – Q79	Angeborene Fehlbildungen und Deformitäten des Muskel-Skelett-Systems	4 924	1 659	597	925
Q80 – Q89	Sonstige angeborene Fehlbildungen	1 769	222	126	205
Q90 – Q99	Chromosomenanomalien, anderenorts nicht klassifiziert	220	147	20	19
<b>R00 – R99</b>	<b>Symptome und abnorme klinische und Laborbefunde, die anderenorts nicht klassifiziert sind</b>	<b>129 590</b>	<b>2 963</b>	<b>3 590</b>	<b>9 971</b>
R00 – R09	Symptome, die das Kreislaufsystem und das Atmungssystem betreffen	28 767	907	348	940
R10 – R19	Symptome, die das Verdauungssystem und das Abdomen betreffen	28 347	558	811	4 686
R20 – R23	Symptome, die die Haut und das Unterhautgewebe betreffen	2 304	149	86	124
R25 – R29	Symptome, die das Nervensystem und das Muskel-Skelett-System betreffen	3 911	36	147	168
R30 – R39	Symptome, die das Harnsystem betreffen	4 980	24	76	330
R40 – R46	Symptome, die das Erkennungs- und Wahrnehmungsvermögen, die Stimmung und das Verhalten betreffen	6 834	111	102	228
R47 – R49	Symptome, die die Sprache und die Stimme betreffen	564	–	6	15
R50 – R69	Allgemeinsymptome	49 490	1 109	1 895	3 133
R70 – R79	Abnorme Blutuntersuchungsbefunde ohne Vorliegen einer Diagnose	1 398	39	42	89
R80 – R82	Abnorme Urinuntersuchungsbefunde ohne Vorliegen einer Diagnose	131	4	13	49
R83 – R89	Abnorme Befunde ohne Vorliegen einer Diagnose bei der Untersuchung anderer Körperflüssigkeiten, Substanzen und Gewebe	755	1	–	–
R90 – R94	Abnorme Befunde ohne Vorliegen einer Diagnose bei bildgebender Diagnostik und Funktionsprüfungen	2 074	14	64	209
R95 – R99	Ungenau bezeichnete und unbekannte Todesursachen	35	11	–	–

**(einschl. Stundenfällen) 2005 nach Altersgruppen und Diagnosen  
häusern**

Entlassene oder verstorbene Patientinnen und Patienten								Postitions- nummer <sup>1)</sup>
davon im Alter von ... bis unter ... Jahr(en)								
15 – 25	25 – 35	35 – 40	40 – 45	45 – 55	55 – 65	65 – 75	75 und mehr	
–	–	–	–	–	–	–	–	<b>P00 – P96</b>
–	–	–	–	–	–	–	–	P00 – P04
–	–	–	–	–	–	–	–	P05 – P08
–	–	–	–	–	–	–	–	P10 – P15
–	–	–	–	–	–	–	–	P20 – P29
–	–	–	–	–	–	–	–	P35 – P39
–	–	–	–	–	–	–	–	P50 – P61
–	–	–	–	–	–	–	–	P70 – P74
–	–	–	–	–	–	–	–	P75 – P78
–	–	–	–	–	–	–	–	P80 – P83
–	–	–	–	–	–	–	–	P90 – P96
<b>2 576</b>	<b>1 470</b>	<b>896</b>	<b>879</b>	<b>1 246</b>	<b>910</b>	<b>692</b>	<b>372</b>	<b>Q00 – Q99</b>
44	33	25	25	21	24	11	6	Q00 – Q07
388	209	126	133	152	101	63	27	Q10 – Q18
338	255	198	259	426	314	253	99	Q20 – Q28
109	52	27	31	26	22	17	14	Q30 – Q34
143	32	6	10	8	8	8	2	Q35 – Q37
48	54	43	42	76	105	99	94	Q38 – Q45
252	181	88	56	89	67	38	36	Q50 – Q56
109	70	54	48	123	97	88	46	Q60 – Q64
743	376	184	159	146	69	46	20	Q65 – Q79
390	204	143	111	176	96	68	28	Q80 – Q89
12	4	2	5	3	7	1	–	Q90 – Q99
<b>10 609</b>	<b>8 663</b>	<b>5 825</b>	<b>6 722</b>	<b>13 504</b>	<b>14 521</b>	<b>20 957</b>	<b>32 265</b>	<b>R00 – R99</b>
1 564	2 033	1 691	2 205	4 735	4 489	5 058	4 797	R00 – R09
4 788	3 012	1 516	1 449	2 377	2 334	3 055	3 761	R10 – R19
206	311	219	210	334	237	218	210	R20 – R23
80	58	65	66	156	242	634	2 259	R25 – R29
111	119	91	115	278	520	1 190	2 126	R30 – R39
372	364	307	348	720	850	1 333	2 099	R40 – R46
15	18	17	34	83	101	127	148	R47 – R49
3 275	2 366	1 628	1 963	4 078	5 034	8 595	16 414	R50 – R69
94	119	83	105	239	206	205	177	R70 – R79
12	10	4	6	10	11	6	6	R80 – R82
53	189	124	112	123	55	58	40	R83 – R89
39	64	80	109	370	439	473	213	R90 – R94
–	–	–	–	1	3	5	15	R95 – R99

**Noch: 1. Entlassene oder verstorbene vollstationäre Patientinnen und Patienten**  
**Noch: 1.1 Aus Kranken**

Postitions- nummer <sup>1)</sup>	Krankheitsart	insgesamt			
			0 – 1	1 – 5	5 – 15
<b>S00 – T98</b>	<b>Verletzungen, Vergiftungen und bestimmte andere Folgen äußerer Ursachen</b>	<b>358 663</b>	<b>3 736</b>	<b>11 966</b>	<b>27 916</b>
S00 – S09	Verletzungen des Kopfes	62 884	2 789	6 510	9 625
S10 – S19	Verletzungen des Halses	3 649	11	42	252
S20 – S29	Verletzungen des Thorax	14 941	11	43	536
S30 – S39	Verletzungen des Abdomens, der Lumbosakralgegend, der Lendenwirbelsäule und des Beckens	24 981	62	288	1 948
S40 – S49	Verletzungen der Schulter und des Oberarmes	27 104	29	424	1 979
S50 – S59	Verletzungen des Ellenbogens und des Unterarmes	30 024	6	479	4 963
S60 – S69	Verletzungen des Handgelenkes und der Hand	15 201	10	238	1 081
S70 – S79	Verletzungen der Hüfte und des Oberschenkels	39 002	63	293	705
S80 – S89	Verletzungen des Knies und des Unterschenkels	52 606	4	205	2 891
S90 – S99	Verletzungen der Knöchelregion und des Fußes	7 951	7	87	471
T00 – T07	Verletzungen mit Beteiligung mehrerer Körperregionen	758	3	17	35
T08 – T14	Verletzungen nicht näher bezeichneter Teile des Rumpfes, der Extremitäten oder anderer Körperregionen	2 025	11	58	195
T15 – T19	Folgen des Eindringens eines Fremdkörpers durch eine natürliche Körperöffnung	2 781	117	474	301
T20 – T25	Verbrennungen oder Verätzungen der äußeren Körperoberfläche, Lokalisation bezeichnet	2 639	157	605	299
T26 – T28	Verbrennungen oder Verätzungen, die auf das Auge und auf innere Organe begrenzt sind	540	2	43	29
T29 – T32	Verbrennungen und Verätzungen mehrerer und nicht näher bezeichneter Körperregionen	275	15	90	22
T33 – T35	Erfrierungen	35	–	–	1
T36 – T50	Vergiftungen durch Arzneimittel, Drogen und biologisch aktive Substanzen	11 534	55	580	333
T51 – T65	Toxische Wirkungen von vorwiegend nicht medizinisch verwendeten Substanzen	5 282	163	549	574
T66 – T78	Sonstige und nicht näher bezeichnete Schäden durch äußere Ursachen	6 529	97	497	543
T79	Bestimmte Frühkomplikationen eines Traumas, anderenorts nicht klassifiziert	1 409	2	21	79
T80 – T88	Komplikationen bei chirurgischen Eingriffen und medizinischer Behandlung, anderenorts nicht klassifiziert	46 080	119	415	1 023
T89	Sonstige Komplikationen eines Traumas, anderenorts nicht klassifiziert	314	3	7	22
T90 – T98	Folgen von Verletzungen, Vergiftungen und sonstigen Auswirkungen äußerer Ursachen	119	–	1	9
<b>Z00 – Z99</b>	<b>Faktoren, die den Gesundheitszustand beeinflussen und zur Inanspruchnahme des Gesundheitswesens führen</b>	<b>152 183</b>	<b>114 071</b>	<b>1 230</b>	<b>1 478</b>
Z00 – Z13	Personen, die das Gesundheitswesen zur Untersuchung und Abklärung in Anspruch nehmen	21 895	1 239	1 046	1 138
Z20 – Z29	Personen mit potentiellen Gesundheitsrisiken hinsichtlich übertragbarer Krankheiten	300	120	15	6
Z30 – Z39	Personen, die das Gesundheitswesen im Zusammenhang mit Problemen der Reproduktion in Anspruch nehmen	114 097	112 549	–	5
Z40 – Z54	Personen, die das Gesundheitswesen zum Zwecke spezifischer Maßnahmen und zur medizinischen Betreuung in Anspruch nehmen	14 821	39	142	289
Z55 – Z65	Personen mit potentiellen Gesundheitsrisiken aufgrund sozioökonomischer oder psychosozialer Umstände	36	6	3	–
Z70 – Z76	Personen, die das Gesundheitswesen aus sonstigen Gründen in Anspruch nehmen	367	71	8	9
Z80 – Z99	Personen mit potentiellen Gesundheitsrisiken aufgrund der Familien- oder Eigenanamnese und bestimmte Zustände, die den Gesundheitszustand beeinflussen	667	47	16	31
	<b>Ohne Diagnoseangaben</b>	–	–	–	–
<b>A00 – Z99</b>	<b>Insgesamt</b>	<b>3 964 544</b>	<b>193 507</b>	<b>82 152</b>	<b>142 785</b>

**(einschl. Stundenfällen) 2005 nach Altersgruppen und Diagnosen  
häusern**

Entlassene oder verstorbene Patientinnen und Patienten								Postitions- nummer <sup>1)</sup>
davon im Alter von ... bis unter ... Jahr(en)								
15 – 25	25 – 35	35 – 40	40 – 45	45 – 55	55 – 65	65 – 75	75 und mehr	
<b>36 829</b>	<b>26 990</b>	<b>18 347</b>	<b>19 965</b>	<b>36 611</b>	<b>37 430</b>	<b>50 606</b>	<b>88 267</b>	<b>S00 – T98</b>
10 155	5 090	2 788	2 885	4 857	3 873	4 913	9 399	S00 – S09
780	567	271	294	406	298	281	447	S10 – S19
877	823	711	813	1 816	1 846	2 463	5 002	S20 – S29
2 113	1 342	850	996	1 763	2 032	3 368	10 219	S30 – S39
1 771	1 645	1 268	1 474	2 961	3 380	4 541	7 632	S40 – S49
1 910	1 566	1 233	1 338	2 935	3 840	5 290	6 464	S50 – S59
3 263	2 448	1 437	1 446	2 195	1 324	1 019	740	S60 – S69
944	550	478	650	1 675	2 606	5 952	25 086	S70 – S79
7 247	5 861	4 416	4 829	7 826	6 918	6 586	5 823	S80 – S89
1 147	1 033	725	716	1 317	1 008	788	652	S90 – S99
104	74	52	35	61	46	73	258	T00 – T07
205	189	103	121	190	171	239	543	T08 – T14
149	148	103	127	247	247	325	543	T15 – T19
282	286	164	142	237	168	124	175	T20 – T25
67	98	78	60	84	45	18	16	T26 – T28
39	33	7	16	14	12	15	12	T29 – T32
10	4	4	2	2	6	3	3	T33 – T35
2 006	1 582	996	1 056	1 381	808	921	1 816	T36 – T50
912	580	390	406	680	407	311	310	T51 – T65
821	748	464	457	776	668	754	704	T66 – T78
171	134	100	122	190	176	188	226	T79
1 822	2 140	1 672	1 939	4 922	7 494	12 378	12 156	T80 – T88
25	28	25	26	48	43	50	37	T89
9	21	12	15	28	14	6	4	T90 – T98
<b>1 958</b>	<b>2 809</b>	<b>1 983</b>	<b>2 129</b>	<b>4 537</b>	<b>6 333</b>	<b>7 633</b>	<b>8 022</b>	<b>Z00 – Z99</b>
1 096	1 272	1 031	1 269	2 878	3 716	4 105	3 105	Z00 – Z13
10	27	31	26	34	14	8	9	Z20 – Z29
391	738	307	75	30	2	–	–	Z30 – Z39
412	688	537	696	1 459	2 471	3 336	4 752	Z40 – Z54
7	7	8	1	3	–	–	1	Z55 – Z65
21	40	29	23	36	33	41	56	Z70 – Z76
21	37	40	39	97	97	143	99	Z80 – Z99
–	–	–	–	–	–	–	–	
<b>246 339</b>	<b>324 999</b>	<b>197 954</b>	<b>205 026</b>	<b>437 807</b>	<b>530 334</b>	<b>752 644</b>	<b>850 997</b>	<b>A00 – Z99</b>

Noch: **1. Entlassene oder verstorbene vollstationäre Patientinnen und Patienten**  
**1.2 Aus Vorsorge- oder**

Postitions- nummer <sup>1)</sup>	Krankheitsart	insgesamt			
			0 – 1	1 – 5	5 – 15
<b>A00 – B99</b>	<b>Bestimmte infektiöse und parasitäre Krankheiten</b>	<b>587</b>	<b>1</b>	<b>4</b>	<b>3</b>
A00 – A09	Infektiöse Darmkrankheiten	31	–	–	–
A15 – A19	Tuberkulose	88	–	1	–
A20 – A28	Bestimmte bakterielle Zoonosen	2	–	–	–
A30 – A49	Sonstige bakterielle Krankheiten	123	1	1	–
A50 – A64	Infektionen, die vorwiegend durch Geschlechtsverkehr übertragen werden	18	–	–	–
A65 – A69	Sonstige Spirochätenkrankheiten	31	–	–	–
A80 – A89	Virusinfektion des Zentralnervensystems	41	–	–	1
B00 – B09	Virusinfektionen, die durch Haut- und Schleimhautläsionen gekennzeichnet sind	55	–	2	2
B15 – B19	Virushepatitis	42	–	–	–
B20 – B24	HIV-Krankheit (Humane Immundefizienz-Viruskrankheit)	26	–	–	–
B25 – B34	Sonstige Viruskrankheiten	14	–	–	–
B35 – B49	Mykosen	12	–	–	–
B50 – B64	Protozoenkrankheiten	4	–	–	–
B65 – B83	Helminthosen	5	–	–	–
B90 – B94	Folgezustände von infektiösen und parasitären Krankheiten	45	–	–	–
B99	Sonstige und nicht näher bezeichnete Infektionskrankheiten	50	–	–	–
<b>C00 – D48</b>	<b>Neubildungen</b>	<b>22 154</b>	<b>1</b>	<b>73</b>	<b>175</b>
C00 – C75	Bösartige Neubildungen an genau bezeichneten Lokalisationen, als primär festgestellt oder vermutet, ausgenommen lymphatisches, blutbildendes und verwandtes Gewebe	19 136	–	32	80
C00 – C14	Lippe, Mundhöhle und Pharynx	674	–	–	1
C15 – C26	Verdauungsorgane	5 755	–	2	1
C30 – C39	Atmungsorgane und sonstiger intrathorakaler Organe	2 154	–	–	–
C40 – C41	Knochen und Gelenkknorpel	81	–	–	9
C43 – C44	Haut	80	–	–	–
C45 – C49	mesotheliales Gewebe und Weichteilgewebe	186	–	3	5
C50	Brustdrüse	5 125	–	–	–
C51 – C58	weibliche Genitalorgane	1 510	–	–	–
C60 – C63	männliche Genitalorgane	1 813	–	–	–
C64 – C68	Harnorgane	967	–	8	9
C69 – C72	Auge, Gehirn und sonstige Teile des Zentralnervensystems	634	–	14	52
C73 – C75	Schilddrüse und sonstige endokrine Drüsen	157	–	5	3
C76 – C80	Bösartige Neubildungen ungenau bezeichneter, sekundärer und nicht näher bezeichneter Lokalisationen	370	–	–	–
C81 – C96	Bösartige Neubildungen des lymphatischen, blutbildenden und verwandten Gewebes, als primär festgestellt oder vermutet	1 255	1	38	72
D00 – D09	In-situ-Neubildungen	151	–	–	–
D10 – D36	Gutartige Neubildungen	1 018	–	–	8
D37 – D48	Neubildungen unsicheren oder unbekannten Verhaltens	224	–	3	15



**(einschl. Stundenfällen) 2005 nach Altersgruppen und Diagnosen**  
**Rehabilitationseinrichtungen**

Entlassene oder verstorbene Patientinnen und Patienten								Postitions- nummer <sup>1)</sup>
davon im Alter von ... bis unter ... Jahr(en)								
15 – 25	25 – 35	35 – 40	40 – 45	45 – 55	55 – 65	65 – 75	75 und mehr	
<b>15</b>	<b>21</b>	<b>25</b>	<b>37</b>	<b>103</b>	<b>111</b>	<b>98</b>	<b>169</b>	<b>A00 – B99</b>
–	2	–	1	2	6	7	13	A00 – A09
2	1	2	3	12	5	8	54	A15 – A19
–	1	–	–	1	–	–	–	A20 – A28
6	1	4	3	10	26	33	38	A30 – A49
2	–	–	–	4	7	4	1	A50 – A64
–	1	3	2	12	8	2	3	A65 – A69
3	4	2	8	5	6	8	4	A80 – A89
–	2	–	4	5	15	12	13	B00 – B09
1	2	3	5	20	10	1	–	B15 – B19
–	4	6	3	9	2	1	1	B20 – B24
–	–	–	2	6	2	3	1	B25 – B34
–	1	2	1	4	–	–	4	B35 – B49
–	–	1	–	1	2	–	–	B50 – B64
–	–	–	–	2	1	–	2	B65 – B83
–	–	–	–	2	15	7	21	B90 – B94
1	2	2	5	8	6	12	14	B99
<b>148</b>	<b>378</b>	<b>625</b>	<b>972</b>	<b>3 292</b>	<b>5 238</b>	<b>7 044</b>	<b>4 208</b>	<b>C00 – D48</b>
72	253	463	779	2 764	4 592	6 289	3 812	C00 – C75
2	3	10	29	196	241	138	54	C00 – C14
2	21	62	115	562	1 105	2 065	1 820	C15 – C26
–	7	19	40	333	663	786	306	C30 – C39
7	10	4	3	17	13	11	7	C40 – C41
1	7	4	7	14	19	18	10	C43 – C44
7	3	13	11	33	41	48	22	C45 – C49
1	81	194	362	972	1 281	1 361	873	C50
3	40	71	106	299	332	413	246	C51 – C58
12	23	17	20	87	540	955	159	C60 – C63
–	4	6	19	100	207	353	261	C64 – C68
31	42	54	53	112	118	115	43	C69 – C72
6	12	9	14	39	32	26	11	C73 – C75
1	4	9	18	67	90	125	56	C76 – C80
55	68	58	68	173	262	299	161	C81 – C96
–	6	8	13	33	29	42	20	D00 – D09
13	38	66	80	223	228	240	122	D10 – D36
7	9	21	14	32	37	49	37	D37 – D48

Noch: **1. Entlassene oder verstorbene vollstationäre Patientinnen und Patienten**  
Noch: **1.2 Aus Vorsorge- oder**

Postitions- nummer <sup>1)</sup>	Krankheitsart	insgesamt			
			0 – 1	1 – 5	5 – 15
<b>D50 – D90</b>	<b>Krankheiten des Blutes und der blutbildenden Organe sowie bestimmte Störungen mit Beteiligung des Immunsystems</b>	<b>116</b>	–	<b>4</b>	<b>4</b>
D50 – D53	Alimentäre Anämien	14	–	–	–
D55 – D59	Hämolytische Anämien	4	–	–	–
D60 – D64	Aplastische und sonstige Anämien	32	–	1	2
D65 – D69	Koagulopathien, Purpura und sonstige hämorrhagische Diathesen	24	–	1	1
D70 – D77	Sonstige Krankheiten des Blutes und der blutbildenden Organe	17	–	2	1
D80 – D90	Bestimmte Störungen mit Beteiligung des Immunsystems	25	–	–	–
<b>E00 – E90</b>	<b>Endokrine, Ernährungs- und Stoffwechselkrankheiten</b>	<b>2 936</b>	–	<b>1</b>	<b>176</b>
E00 – E07	Krankheiten der Schilddrüse	65	–	–	–
E10 – E14	Diabetes mellitus	1 898	–	–	–
E15 – E16	Sonstige Störungen der Blutglukose-Regulation und der inneren Sekretion des Pankreas	3	–	–	–
E20 – E35	Krankheiten sonstiger endokriner Drüsen	25	–	–	–
E40 – E46	Mangelernährung	3	–	–	–
E50 – E64	Sonstige alimentäre Mangelzustände	59	–	–	2
E65 – E68	Adipositas und sonstige Überernährung	671	–	–	170
E70 – E90	Stoffwechselstörungen	212	–	1	4
<b>F00 – F99</b>	<b>Psychische und Verhaltensstörungen</b>	<b>15 680</b>	–	<b>14</b>	<b>96</b>
F00 – F09	Organische, einschließlich symptomatischer psychischer Störungen	434	–	–	3
F10 – F19	Psychische und Verhaltensstörungen durch psychotrope Substanzen	1 976	–	–	–
F20 – F29	Schizophrenie, schizotype und wahnhaftige Störungen	216	–	–	–
F30 – F39	Affektive Störungen	5 076	–	–	1
F40 – F48	Neurotische, Belastungs- und somatoforme Störungen	6 973	–	8	65
F50 – F59	Verhaltensauffälligkeiten mit körperlichen Störungen und Faktoren	466	–	–	6
F60 – F69	Persönlichkeits- und Verhaltensstörungen	471	–	–	–
F70 – F79	Intelligenzstörung	13	–	–	–
F80 – F89	Entwicklungsstörungen	20	–	6	3
F90 – F98	Verhaltens- und emotionale Störungen mit Beginn in der Kindheit und Jugend	35	–	–	18
<b>G00 – G99</b>	<b>Krankheiten des Nervensystems</b>	<b>6 976</b>	<b>7</b>	<b>53</b>	<b>189</b>
G00 – G09	Entzündliche Krankheiten des Zentralnervensystems	303	–	2	12
G10 – G13	Systematrophien, die vorwiegend das Zentralnervensystem betreffen	223	–	–	9
G20 – G26	Extrapyramidale Krankheiten und Bewegungsstörungen	661	–	2	–
G30 – G32	Sonstige degenerative Krankheiten des Nervensystems	77	–	–	1
G35 – G37	Demyelinisierende Krankheiten des Zentralnervensystems	1 233	–	–	1
G40 – G47	Episodische und paroxysmale Krankheiten des Nervensystems	717	–	4	10
G50 – G59	Krankheiten von Nerven, Nervenwurzeln und Nervenplexus	459	–	–	–
G60 – G64	Polyneuropathien und sonstige Krankheiten des peripheren Nervensystems	934	–	–	9
G70 – G73	Krankheiten im Bereich der neuromuskulären Synapse und des Muskels	356	–	3	44
G80 – G83	Zerebrale Lähmung und sonstige Lähmungssyndrome	945	5	33	88
G90 – G99	Sonstige Krankheiten des Nervensystems	1 068	2	9	15

**(einschl. Stundenfällen) 2005 nach Altersgruppen und Diagnosen**  
**Rehabilitationseinrichtungen**

Entlassene oder verstorbene Patientinnen und Patienten								Positionen- nummer <sup>1)</sup>
davon im Alter von ... bis unter ... Jahr(en)								
15 – 25	25 – 35	35 – 40	40 – 45	45 – 55	55 – 65	65 – 75	75 und mehr	
<b>2</b>	<b>7</b>	<b>5</b>	<b>8</b>	<b>27</b>	<b>14</b>	<b>21</b>	<b>24</b>	<b>D50 – D90</b>
–	1	–	–	3	–	5	5	D50 – D53
–	–	–	–	1	–	2	1	D55 – D59
1	2	1	1	3	2	10	9	D60 – D64
1	1	–	4	6	5	–	5	D65 – D69
–	–	–	2	4	2	3	3	D70 – D77
–	3	4	1	10	5	1	1	D80 – D90
<b>112</b>	<b>96</b>	<b>126</b>	<b>207</b>	<b>589</b>	<b>745</b>	<b>601</b>	<b>283</b>	<b>E00 – E90</b>
–	1	7	6	8	17	11	15	E00 – E07
11	32	51	111	416	591	481	205	E10 – E14
–	1	–	–	–	–	2	–	E15 – E16
2	1	4	1	7	7	1	2	E20 – E35
–	–	–	2	1	–	–	–	E40 – E46
1	2	–	7	8	16	13	10	E50 – E64
93	49	56	70	120	66	31	16	E65 – E68
5	10	8	10	29	48	62	35	E70 – E90
<b>551</b>	<b>1 694</b>	<b>1 957</b>	<b>2 635</b>	<b>5 625</b>	<b>2 523</b>	<b>420</b>	<b>165</b>	<b>F00 – F99</b>
15	33	36	43	91	78	74	61	F00 – F09
107	291	337	369	573	221	72	6	F10 – F19
12	38	33	50	62	15	3	3	F20 – F29
88	393	562	820	2 045	1 009	123	35	F30 – F39
198	703	838	1 186	2 645	1 143	134	53	F40 – F48
86	117	49	69	102	32	5	–	F50 – F59
35	116	96	90	103	22	8	1	F60 – F69
1	–	1	3	3	2	–	3	F70 – F79
3	2	2	1	–	1	–	2	F80 – F89
6	1	3	4	1	–	1	1	F90 – F98
<b>213</b>	<b>396</b>	<b>472</b>	<b>597</b>	<b>1 344</b>	<b>1 283</b>	<b>1 395</b>	<b>1 027</b>	<b>G00 – G99</b>
12	17	19	27	59	41	70	44	G00 – G09
10	14	14	19	41	52	52	12	G10 – G13
2	5	9	13	64	121	233	212	G20 – G26
–	3	1	2	13	20	16	21	G30 – G32
28	148	173	208	379	175	89	32	G35 – G37
17	42	47	67	177	166	92	95	G40 – G47
10	18	29	37	73	82	103	107	G50 – G59
12	35	33	71	150	198	261	165	G60 – G64
43	23	27	30	66	48	47	25	G70 – G73
56	44	56	53	125	161	161	163	G80 – G83
23	47	64	70	197	219	271	151	G90 – G99

Noch: **1. Entlassene oder verstorbene vollstationäre Patientinnen und Patienten**  
Noch: **1.2 Aus Vorsorge- oder**

Postitions- nummer <sup>1)</sup>	Krankheitsart	insgesamt			
			0 – 1	1 – 5	5 – 15
<b>H00 – H59</b>	<b>Krankheiten des Auges und der Augenanhangsgebilde</b>	<b>49</b>	–	–	–
H00 – H06	Affektionen des Augenlides, des Tränenapparates und der Orbita	1	–	–	–
H15 – H22	Affektionen der Sklera, der Hornhaut, der Iris und des Ziliarkörpers	3	–	–	–
H30 – H36	Affektionen der Aderhaut und der Netzhaut	6	–	–	–
H40 – H42	Glaukom	4	–	–	–
H46 – H48	Affektionen des Nervus opticus und der Sehbahn	3	–	–	–
H49 – H52	Affektionen der Augenmuskeln, Störungen der Blickbewegungen sowie Akkommodationsstörungen und Refraktionsfehler	4	–	–	–
H53 – H54	Sehstörungen und Blindheit	26	–	–	–
H55 – H59	Sonstige Affektionen des Auges und der Augenanhangsgebilde	2	–	–	–
<b>H60 – H95</b>	<b>Krankheiten des Ohres und des Warzenfortsatzes</b>	<b>822</b>	–	–	–
H65 – H75	Krankheiten des Mittelohres und des Warzenfortsatzes	3	–	–	–
H80 – H83	Krankheiten des Innenohres	120	–	–	–
H90 – H95	Sonstige Krankheiten des Ohres	699	–	–	–
<b>I00 – I99</b>	<b>Krankheiten des Kreislaufsystems</b>	<b>40 833</b>	<b>9</b>	<b>14</b>	<b>44</b>
I00 – I02	Akutes rheumatisches Fieber	5	–	–	–
I05 – I09	Chronische rheumatische Herzkrankheiten	139	–	1	1
I10 – I15	Hypertonie (Hochdruckkrankheit)	1 169	–	–	1
I20 – I25	Ischämische Herzkrankheiten	15 745	–	–	–
I26 – I28	Pulmonale Herzkrankheit und Krankheiten des Lungenkreislaufes	326	–	–	–
I30 – I52	Sonstige Formen der Herzkrankheit	4 736	3	3	8
I60 – I69	Zerebrovaskuläre Krankheiten	16 410	6	10	34
I70 – I79	Krankheiten der Arterien, Arteriolen und Kapillaren	2 020	–	–	–
I80 – I89	Krankheiten der Venen, der Lymphgefäße und der Lymphknoten, anderenorts nicht klassifiziert	235	–	–	–
I95 – I99	Sonstige und nicht näher bezeichnete Krankheiten des Kreislaufsystems	48	–	–	–
<b>J00 – J99</b>	<b>Krankheiten des Atmungssystems</b>	<b>2 546</b>	<b>3</b>	<b>78</b>	<b>77</b>
J00 – J06	Akute Infektionen der oberen Atemwege	17	–	1	2
J10 – J18	Grippe und Pneumonie	342	–	2	–
J20 – J22	Sonstige akute Infektionen der unteren Atemwege	49	–	–	1
J30 – J39	Sonstige Krankheiten der oberen Atemwege	74	–	1	–
J40 – J47	Chronische Krankheiten der unteren Atemwege	1 617	3	74	73
J60 – J70	Lungenkrankheiten durch exogene Substanzen	72	–	–	–
J80 – J84	Sonstige Krankheiten der Atmungsorgane, die hauptsächlich das Interstitium betreffen	54	–	–	–
J85 – J86	Purulente und nekrotisierende Krankheitszustände der unteren Atemwege	40	–	–	–
J90 – J94	Sonstige Krankheiten der Pleura	52	–	–	–
J95 – J99	Sonstige Krankheiten des Atmungssystems	229	–	–	1
<b>K00 – K93</b>	<b>Krankheiten des Verdauungssystems</b>	<b>2 017</b>	–	–	<b>4</b>
K00 – K14	Krankheiten der Mundhöhle, der Speicheldrüsen und der Kiefer	4	–	–	–
K20 – K31	Krankheiten des Ösophagus, des Magens und des Duodenums	216	–	–	–
K35 – K38	Krankheiten des Appendix	36	–	–	–
K40 – K46	Hernien	60	–	–	–
K50 – K52	Nichtinfektiöse Enteritis und Kolitis	272	–	–	3

**(einschl. Stundenfällen) 2005 nach Altersgruppen und Diagnosen**  
**Rehabilitationseinrichtungen**

Entlassene oder verstorbene Patientinnen und Patienten								Positions- nummer <sup>1)</sup>
davon im Alter von ... bis unter ... Jahr(en)								
15 – 25	25 – 35	35 – 40	40 – 45	45 – 55	55 – 65	65 – 75	75 und mehr	
–	1	1	1	7	10	10	19	H00 – H59
–	–	–	–	–	–	–	1	H00 – H06
–	–	–	–	–	1	–	2	H15 – H22
–	–	–	1	1	1	1	2	H30 – H36
–	–	–	–	–	–	2	2	H40 – H42
–	–	–	–	1	–	1	1	H46 – H48
–	–	1	–	–	3	–	–	H49 – H52
–	1	–	–	5	5	5	10	H53 – H54
–	–	–	–	–	–	1	1	H55 – H59
17	48	61	120	284	190	68	34	H60 – H95
–	1	–	–	–	1	1	–	H65 – H75
1	5	7	17	49	21	10	10	H80 – H83
16	42	54	103	235	168	57	24	H90 – H95
138	344	640	1 334	5 499	8 518	13 178	11 115	I00 – I99
–	–	–	1	1	1	1	1	I00 – I02
–	3	2	1	19	33	50	29	I05 – I09
6	7	25	67	334	378	194	157	I10 – I15
6	54	201	500	2 291	3 709	5 452	3 532	I20 – I25
5	9	10	23	40	54	97	88	I26 – I28
24	56	82	154	513	898	1 591	1 404	I30 – I52
91	190	298	532	1 932	2 909	5 075	5 333	I60 – I69
2	13	13	42	306	480	657	507	I70 – I79
3	11	9	11	56	47	46	52	I80 – I89
1	1	–	3	7	9	15	12	I95 – I99
21	64	60	104	389	583	708	459	J00 – J99
–	3	3	3	–	1	3	1	J00 – J06
2	8	9	16	48	59	88	110	J10 – J18
–	–	1	1	5	6	17	18	J20 – J22
2	1	5	4	14	12	22	13	J30 – J39
12	44	35	67	276	405	426	202	J40 – J47
–	2	2	2	9	18	22	17	J60 – J70
–	1	1	2	8	13	16	13	J80 – J84
–	–	1	5	8	14	10	2	J85 – J86
2	4	2	2	5	8	13	16	J90 – J94
3	1	1	2	16	47	91	67	J95 – J99
27	71	83	139	388	386	446	473	K00 – K93
–	–	–	–	3	1	–	–	K00 – K14
2	4	12	13	43	33	44	65	K20 – K31
1	1	–	2	5	9	12	6	K35 – K38
–	–	4	5	10	7	12	22	K40 – K46
18	40	24	31	58	45	32	21	K50 – K52

Noch: **1. Entlassene oder verstorbene vollstationäre Patientinnen und Patienten**  
Noch: **1.2 Aus Vorsorge- oder**

Postitions- nummer <sup>1)</sup>	Krankheitsart	insgesamt			
			0 – 1	1 – 5	5 – 15
	<b>Noch: Krankheiten des Verdauungssystems</b>				
K55 – K63	Sonstige Krankheiten des Darmes	835	–	–	–
K65 – K67	Krankheiten des Peritoneums	72	–	–	–
K70 – K77	Krankheiten der Leber	122	–	–	1
K80 – K87	Krankheiten der Gallenblase, der Gallenwege und des Pankreas	309	–	–	–
K90 – K93	Sonstige Krankheiten des Verdauungssystems	91	–	–	–
<b>L00 – L99</b>	<b>Krankheiten der Haut und der Unterhaut</b>	<b>318</b>	<b>7</b>	<b>59</b>	<b>20</b>
L00 – L08	Infektionen der Haut und der Unterhaut	90	–	–	–
L10 – L14	Bullöse Dermatosen	1	–	–	–
L20 – L30	Dermatitis und Ekzem	111	7	59	20
L40 – L45	Papulosquamöse Hautkrankheiten	64	–	–	–
L50 – L54	Urtikaria und Erythem	10	–	–	–
L55 – L59	Krankheiten der Haut und der Unterhaut durch Strahleneinwirkung	1	–	–	–
L60 – L75	Krankheiten der Hautanhangsgebilde	5	–	–	–
L80 – L99	Sonstige Krankheiten der Haut und der Unterhaut	36	–	–	–
<b>M00 – M99</b>	<b>Krankheiten des Muskel-Skelett-Systems und des Bindegewebes</b>	<b>60 270</b>	<b>14</b>	<b>1</b>	<b>6</b>
M00 – M25	Arthropathien	32 508	8	–	2
M30 – M36	Systemkrankheiten des Bindegewebes	153	–	–	–
M40 – M54	Krankheiten der Wirbelsäule und des Rückens	24 601	6	–	3
M60 – M79	Krankheiten der Weichteilgewebe	1 602	–	–	–
M80 – M94	Osteopathien und Chondropathien	887	–	1	1
M95 – M99	Sonstige Krankheiten des Muskel-Skelett-Systems und des Bindegewebes	519	–	–	–
<b>N00 – N99</b>	<b>Krankheiten des Urogenitalsystems</b>	<b>394</b>	<b>–</b>	<b>–</b>	<b>–</b>
N00 – N08	Glomeruläre Krankheiten	10	–	–	–
N10 – N16	Tubulointerstitielle Nierenkrankheiten	6	–	–	–
N17 – N19	Niereninsuffizienz	87	–	–	–
N20 – N23	Urolithiasis	2	–	–	–
N25 – N29	Sonstige Krankheiten der Niere und des Ureters	4	–	–	–
N30 – N39	Sonstige Krankheiten des Harnsystems	51	–	–	–
N40 – N51	Krankheiten der männlichen Genitalorgane	23	–	–	–
N60 – N64	Krankheiten der Mamma (Brustdrüse)	3	–	–	–
N70 – N77	Entzündliche Krankheiten der weiblichen Beckenorgane	16	–	–	–
N80 – N98	Nichtentzündliche Krankheiten des weiblichen Genitaltraktes	191	–	–	–
N99	Krankheiten des Urogenitalsystems nach medizinischen Maßnahmen, anderenorts nicht klassifiziert	1	–	–	–
<b>O00 – O99</b>	<b>Schwangerschaft, Geburt und Wochenbett</b>	<b>11</b>	<b>–</b>	<b>–</b>	<b>–</b>
O00 – O08	Schwangerschaft mit abortivem Ausgang	4	–	–	–
O10 – O16	Ödeme, Proteinurie und Hypertonie während der Schwangerschaft, der Geburt und des Wochenbettes	1	–	–	–

**(einschl. Stundenfällen) 2005 nach Altersgruppen und Diagnosen**  
**Rehabilitationseinrichtungen**

Entlassene oder verstorbene Patientinnen und Patienten								Positi- ons- nummer <sup>1)</sup>
davon im Alter von ... bis unter ... Jahr(en)								
15 – 25	25 – 35	35 – 40	40 – 45	45 – 55	55 – 65	65 – 75	75 und mehr	
2	9	15	43	131	165	224	246	K55 – K63
–	4	3	6	14	8	18	19	K65 – K67
–	5	8	10	43	31	18	6	K70 – K77
4	7	13	25	65	75	62	58	K80 – K87
–	1	4	4	16	12	24	30	K90 – K93
<b>7</b>	<b>19</b>	<b>19</b>	<b>16</b>	<b>66</b>	<b>51</b>	<b>30</b>	<b>24</b>	<b>L00 – L99</b>
–	6	9	9	34	18	9	5	L00 – L08
–	–	–	–	–	–	–	1	L10 – L14
5	5	3	1	4	6	1	–	L20 – L30
–	5	3	4	22	16	11	3	L40 – L45
–	1	2	1	2	2	1	1	L50 – L54
–	–	–	–	1	–	–	–	
1	1	1	1	–	–	1	–	L60 – L75
1	1	1	–	3	9	7	14	L80 – L99
<b>283</b>	<b>1 495</b>	<b>2 368</b>	<b>3 781</b>	<b>12 020</b>	<b>13 477</b>	<b>15 094</b>	<b>11 731</b>	<b>M00 – M99</b>
57	182	321	564	3 011	6 622	12 179	9 562	M00 – M25
6	8	8	12	29	33	33	24	M30 – M36
208	1 227	1 912	2 976	8 186	6 070	2 390	1 623	M40 – M54
5	34	69	132	534	502	187	139	M60 – M79
5	24	32	54	160	136	189	285	M80 – M94
2	20	26	43	100	114	116	98	M95 – M99
<b>3</b>	<b>50</b>	<b>57</b>	<b>48</b>	<b>59</b>	<b>40</b>	<b>61</b>	<b>76</b>	<b>N00 – N99</b>
–	–	–	–	4	–	6	–	N00 – N08
–	–	–	1	1	–	–	4	N10 – N16
–	–	2	–	7	15	26	37	N17 – N19
–	–	–	–	2	–	–	–	N20 – N23
–	–	–	–	1	2	1	–	N25 – N29
–	2	–	2	9	8	14	16	N30 – N39
–	–	–	–	2	7	6	8	N40 – N51
–	–	1	2	–	–	–	–	N60 – N64
1	1	2	3	6	1	–	2	N70 – N77
2	47	52	40	27	7	8	8	N80 – N98
–	–	–	–	–	–	–	1	N99
<b>–</b>	<b>8</b>	<b>1</b>	<b>1</b>	<b>1</b>	<b>–</b>	<b>–</b>	<b>–</b>	<b>O00 – O99</b>
–	3	1	–	–	–	–	–	O00 – O08
–	–	–	–	1	–	–	–	O10 – O16

**Noch: 1. Entlassene oder verstorbene vollstationäre Patientinnen und Patienten**  
**Noch: 1.2 Aus Vorsorge- oder**

Postitions- nummer <sup>1)</sup>	Krankheitsart	insgesamt			
			0 – 1	1 – 5	5 – 15
	<b>Noch: Schwangerschaft, Geburt und Wochenbett</b>				
020 – 029	Sonstige Krankheiten der Mutter, die vorwiegend mit der Schwangerschaft verbunden sind	1	–	–	–
030 – 048	Betreuung der Mutter im Hinblick auf den Feten und die Amnionhöhle sowie mögliche Entbindungskomplikationen	2	–	–	–
080 – 084	Entbindung	2	–	–	–
085 – 092	Komplikationen, die vorwiegend im Wochenbett auftreten	1	–	–	–
<b>P00 – P96</b>	<b>Bestimmte Zustände, die ihren Ursprung in der Perinatalzeit haben</b>	<b>12</b>	<b>11</b>	<b>1</b>	<b>–</b>
P05 – P08	Störungen im Zusammenhang mit der Schwangerschaftsdauer und dem fetalen Wachstum	2	1	1	–
P10 – P15	Geburtstrauma	1	1	–	–
P20 – P29	Krankheiten des Atmungs- und Herz-Kreislaufsystems, die für die Perinatalperiode spezifisch sind	1	1	–	–
P90 – P96	Sonstige Störungen, die ihren Ursprung in der Perinatalperiode haben	8	8	–	–
<b>Q00 – Q99</b>	<b>Angeborene Fehlbildungen, Deformitäten und Chromosomenanomalien</b>	<b>429</b>	<b>11</b>	<b>39</b>	<b>55</b>
Q00 – Q07	Angeborene Fehlbildungen des Nervensystems	54	3	–	7
Q10 – Q18	Angeborene Fehlbildungen des Auges, des Ohres, des Gesichtes und des Halses	1	–	–	–
Q20 – Q28	Angeborene Fehlbildungen des Kreislaufsystems	195	8	34	40
Q38 – Q45	Sonstige angeborene Fehlbildungen des Verdauungssystems	9	–	1	1
Q50 – Q56	Angeborene Fehlbildungen der Genitalorgane	1	–	–	–
Q65 – Q79	Angeborene Fehlbildungen und Deformitäten des Muskel-Skelett-Systems	126	–	1	3
Q80 – Q89	Sonstige angeborene Fehlbildungen	39	–	3	3
Q90 – Q99	Chromosomenanomalien, anderenorts nicht klassifiziert	4	–	–	1
<b>R00 – R99</b>	<b>Symptome und abnorme klinische und Laborbefunde, die anderenorts nicht klassifiziert sind</b>	<b>947</b>	<b>–</b>	<b>3</b>	<b>3</b>
R00 – R09	Symptome, die das Kreislaufsystem und das Atmungssystem betreffen	57	–	–	–
R10 – R19	Symptome, die das Verdauungssystem und das Abdomen betreffen	65	–	–	–
R20 – R23	Symptome, die die Haut und das Unterhautgewebe betreffen	7	–	–	–
R25 – R29	Symptome, die das Nervensystem und das Muskel-Skelett-System betreffen	135	–	1	1
R30 – R39	Symptome, die das Harnsystem betreffen	5	–	–	1
R40 – R46	Symptome, die das Erkennungs- und Wahrnehmungsvermögen, die Stimmung und das Verhalten betreffen	74	–	–	–
R47 – R49	Symptome, die die Sprache und die Stimme betreffen	213	–	–	–
R50 – R69	Allgemeinsymptome	357	–	2	–
R70 – R79	Abnorme Blutuntersuchungsbefunde ohne Vorliegen einer Diagnose	9	–	–	–
R80 – R82	Abnorme Urinuntersuchungsbefunde ohne Vorliegen einer Diagnose	1	–	–	–
R83 – R89	Abnorme Befunde ohne Vorliegen einer Diagnose bei der Untersuchung anderer Körperflüssigkeiten, Substanzen und Gewebe	1	–	–	–
R90 – R94	Abnorme Befunde ohne Vorliegen einer Diagnose bei bildgebender Diagnostik und Funktionsprüfungen	5	–	–	–
R95 – R99	Ungenau bezeichnete und unbekannte Todesursachen	18	–	–	1



**(einschl. Stundenfällen) 2005 nach Altersgruppen und Diagnosen**  
**Rehabilitationseinrichtungen**

Entlassene oder verstorbene Patientinnen und Patienten								Postitions- nummer <sup>1)</sup>
davon im Alter von ... bis unter ... Jahr(en)								
15 – 25	25 – 35	35 – 40	40 – 45	45 – 55	55 – 65	65 – 75	75 und mehr	
–	1	–	–	–	–	–	–	Q20 – Q29
–	2	–	–	–	–	–	–	Q60 – Q75
–	1	–	1	–	–	–	–	Q80 – Q84
–	1	–	–	–	–	–	–	Q85 – Q92
–	–	–	–	–	–	–	–	<b>P00 – P96</b>
–	–	–	–	–	–	–	–	P05 – P08
–	–	–	–	–	–	–	–	P10 – P15
–	–	–	–	–	–	–	–	P20 – P29
–	–	–	–	–	–	–	–	P90 – P96
<b>32</b>	<b>50</b>	<b>35</b>	<b>48</b>	<b>79</b>	<b>39</b>	<b>28</b>	<b>13</b>	<b>Q00 – Q99</b>
2	11	3	11	7	4	5	1	Q00 – Q07
–	–	–	–	–	–	–	1	Q10 – Q18
18	11	6	9	27	21	14	7	Q20 – Q28
–	1	2	1	1	–	2	–	Q38 – Q45
–	–	–	–	–	–	1	–	Q50 – Q56
6	22	17	21	39	11	3	3	Q65 – Q79
4	4	7	6	5	3	3	1	Q80 – Q89
2	1	–	–	–	–	–	–	Q90 – Q99
<b>13</b>	<b>50</b>	<b>45</b>	<b>76</b>	<b>216</b>	<b>204</b>	<b>140</b>	<b>197</b>	<b>R00 – R99</b>
–	2	1	2	8	15	11	18	R00 – R09
3	4	4	2	10	8	13	21	R10 – R19
–	–	–	–	–	2	2	3	R20 – R23
4	5	1	4	16	16	24	63	R25 – R29
–	–	–	–	–	–	1	3	R30 – R39
1	3	6	8	23	14	12	7	R40 – R46
5	14	9	26	73	53	21	12	R47 – R49
–	22	23	33	78	92	45	62	R50 – R69
–	–	–	–	3	2	2	2	R70 – R79
–	–	–	1	–	–	–	–	R80 – R82
–	–	–	–	1	–	–	–	R83 – R89
–	–	–	–	3	1	1	–	R90 – R94
–	–	1	–	1	1	8	6	R95 – R99

Noch: **1. Entlassene oder verstorbene vollstationäre Patientinnen und Patienten**  
Noch: **1.2 Aus Vorsorge- oder**

Postitions- nummer <sup>1)</sup>	Krankheitsart	insgesamt			
			0 – 1	1 – 5	5 – 15
<b>S00 – T98</b>	<b>Verletzungen, Vergiftungen und bestimmte andere Folgen äußerer Ursachen</b>	<b>17 276</b>	<b>11</b>	<b>15</b>	<b>75</b>
S00 – S09	Verletzungen des Kopfes	1 635	5	9	64
S10 – S19	Verletzungen des Halses	242	–	–	1
S20 – S29	Verletzungen des Thorax	387	–	1	–
S30 – S39	Verletzungen des Abdomens, der Lumbosakralgegend, der Lendenwirbelsäule und des Beckens	1 405	1	–	–
S40 – S49	Verletzungen der Schulter und des Oberarmes	820	1	–	–
S50 – S59	Verletzungen des Ellenbogens und des Unterarmes	152	–	–	–
S60 – S69	Verletzungen des Handgelenkes und der Hand	48	–	–	–
S70 – S79	Verletzungen der Hüfte und des Oberschenkels	7 389	1	–	3
S80 – S89	Verletzungen des Knies und des Unterschenkels	1 467	1	–	2
S90 – S99	Verletzungen der Knöchelregion und des Fußes	135	–	–	1
T00 – T07	Verletzungen mit Beteiligung mehrerer Körperregionen	230	–	1	2
T08 – T14	Verletzungen nicht näher bezeichneter Teile des Rumpfes, der Extremitäten oder anderer Körperregionen	178	–	–	–
T15 – T19	Folgen des Eindringens eines Fremdkörpers durch eine natürliche Körperöffnung	2	–	–	–
T20 – T25	Verbrennungen oder Verätzungen der äußeren Körperoberfläche, Lokalisation bezeichnet	12	–	–	–
T26 – T28	Verbrennungen oder Verätzungen, die auf das Auge und auf innere Organe begrenzt sind	1	–	–	–
T29 – T32	Verbrennungen und Verätzungen mehrerer und nicht näher bezeichneter Körperregionen	25	–	–	1
T33 – T35	Erfrierungen	3	–	–	–
T36 – T50	Vergiftungen durch Arzneimittel, Drogen und biologisch aktive Substanzen	9	–	–	–
T51 – T65	Toxische Wirkungen von vorwiegend nicht medizinisch verwendeten Substanzen	11	–	–	–
T66 – T78	Sonstige und nicht näher bezeichnete Schäden durch äußere Ursachen	19	–	3	–
T79	Bestimmte Frühkomplikationen eines Traumas, anderenorts nicht klassifiziert	21	–	–	1
T80 – T88	Komplikationen bei chirurgischen Eingriffen und medizinischer Behandlung, anderenorts nicht klassifiziert	2 747	1	1	–
T89	Sonstige Komplikationen eines Traumas, anderenorts nicht klassifiziert	3	–	–	–
T90 – T98	Folgen von Verletzungen, Vergiftungen und sonstigen Auswirkungen äußerer Ursachen	335	1	–	–
<b>Z00 – Z99</b>	<b>Faktoren, die den Gesundheitszustand beeinflussen und zur Inanspruchnahme des Gesundheitswesens führen</b>	<b>10 101</b>	<b>21</b>	<b>5</b>	<b>1</b>
Z00 – Z13	Personen, die das Gesundheitswesen zur Untersuchung und Abklärung in Anspruch nehmen	12	–	–	–
Z20 – Z29	Personen mit potentiellen Gesundheitsrisiken hinsichtlich übertragbarer Krankheiten	3	–	–	–
Z40 – Z54	Personen, die das Gesundheitswesen zum Zwecke spezifischer Maßnahmen und zur medizinischen Betreuung in Anspruch nehmen	550	–	–	–
Z55 – Z65	Personen mit potentiellen Gesundheitsrisiken aufgrund sozioökonomischer oder psychosozialer Umstände	9	–	1	–
Z70 – Z76	Personen, die das Gesundheitswesen aus sonstigen Gründen in Anspruch nehmen	541	21	2	–
Z80 – Z99	Personen mit potentiellen Gesundheitsrisiken aufgrund der Familien- oder Eigenanamnese und bestimmte Zustände, die den Gesundheitszustand beeinflussen	8 986	–	2	1
	<b>Ohne Diagnoseangabe</b>	<b>889</b>	<b>–</b>	<b>–</b>	<b>–</b>
<b>A00 – Z99</b>	<b>Insgesamt</b>	<b>185 363</b>	<b>96</b>	<b>364</b>	<b>928</b>

**(einschl. Stundenfällen) 2005 nach Altersgruppen und Diagnosen**  
**Rehabilitationseinrichtungen**

Entlassene oder verstorbene Patientinnen und Patienten								Postitions- nummer <sup>1)</sup>
davon im Alter von ... bis unter ... Jahr(en)								
15 – 25	25 – 35	35 – 40	40 – 45	45 – 55	55 – 65	65 – 75	75 und mehr	
<b>345</b>	<b>453</b>	<b>423</b>	<b>550</b>	<b>1 405</b>	<b>2 195</b>	<b>4 099</b>	<b>7 705</b>	<b>S00 – T98</b>
158	127	97	111	234	249	278	303	S00 – S09
16	18	4	18	36	36	44	69	S10 – S19
11	21	25	18	69	75	63	104	S20 – S29
37	60	56	63	138	195	266	589	S30 – S39
8	22	22	26	86	115	164	376	S40 – S49
2	10	10	15	21	16	19	59	S50 – S59
–	3	8	8	8	8	2	11	S60 – S69
38	46	59	99	355	718	1 626	4 444	S70 – S79
35	54	62	87	209	252	397	368	S80 – S89
2	7	11	18	33	33	11	19	S90 – S99
23	49	27	25	41	25	19	18	T00 – T07
9	6	9	9	16	27	37	65	T08 – T14
–	–	–	–	–	1	1	–	T15 – T19
–	2	–	1	3	3	1	2	T20 – T25
–	–	–	–	1	–	–	–	T26 – T28
1	1	7	6	2	3	3	1	T29 – T32
–	–	–	–	1	–	–	2	T33 – T35
–	1	–	1	1	1	1	4	T36 – T50
–	3	–	1	4	1	1	1	T51 – T65
–	2	3	–	5	–	3	3	T66 – T78
–	–	–	–	2	6	6	6	T79
2	15	19	35	116	398	1 098	1 062	T80 – T88
–	–	–	–	1	1	–	1	T89
3	6	4	9	23	32	59	198	T90 – T98
<b>28</b>	<b>92</b>	<b>119</b>	<b>282</b>	<b>1 091</b>	<b>1 971</b>	<b>3 443</b>	<b>3 048</b>	<b>Z00 – Z99</b>
–	–	–	–	–	2	5	5	Z00 – Z13
–	–	–	–	1	1	1	–	Z20 – Z29
1	11	22	35	89	130	164	98	Z40 – Z54
–	–	–	1	3	1	1	2	Z55 – Z65
2	1	4	7	32	52	161	259	Z70 – Z76
25	80	93	239	966	1 785	3 111	2 684	Z80 – Z99
<b>5</b>	<b>11</b>	<b>12</b>	<b>25</b>	<b>85</b>	<b>173</b>	<b>288</b>	<b>290</b>	
<b>1 960</b>	<b>5 348</b>	<b>7 134</b>	<b>10 981</b>	<b>32 569</b>	<b>37 751</b>	<b>47 172</b>	<b>41 060</b>	<b>A00 – Z99</b>

## 2. Entlassene oder verstorbene vollstationäre Patientinnen und Patienten

### 2.1 Aus Krankenhäusern

Lfd. Nr.	Krankheitsart (Positionsnummer) <sup>1)</sup>	insgesamt		0 – 1	
		Patient(inn)en	Verweildauer in Tagen	Patient(inn)en	Verweildauer in Tagen
					120 Augen
1	Bestimmte infektiöse und parasitäre Krankheiten (A00 – B99)	276	8,4	1	3,0
2	Neubildungen (C00 – D48)	1 995	5,0	26	7,0
3	Krankheiten des Blutes und der blutbildenden Organe sowie bestimmte Störungen mit Beteiligung des Immunsystems (D50 – D90)	26	7,8	–	–
4	Endokrine, Ernährungs- und Stoffwechselkrankheiten (E00 – E90)	2 427	3,2	–	–
5	Psychische und Verhaltensstörungen (F00 – F99)	21	6,0	–	–
6	Krankheiten des Nervensystems (G00 – G99)	73	5,1	–	–
7	Krankheiten des Auges und der Augenanhangsgebilde (H00 – H59)	58 670	3,5	24	1,5
8	Krankheiten des Ohres und des Warzenfortsatzes (H60 – H95)	2	4,0	–	–
9	Krankheiten des Kreislaufsystems (I00 – I99)	216	7,8	–	–
10	Krankheiten des Atmungssystems (J00 – J99)	56	10,9	–	–
11	Krankheiten des Verdauungssystems (K00 – K93)	158	7,1	–	–
12	Krankheiten der Haut und der Unterhaut (L00 – L99)	54	4,2	–	–
13	Krankheiten des Muskel-Skelett-Systems und des Bindegewebes (M00 – M99)	115	9,5	–	–
14	Krankheiten des Urogenitalsystems (N00 – N99)	16	9,1	–	–
15	Schwangerschaft, Geburt und Wochenbett (O00 – O99)	1	32,0	–	–
16	Bestimmte Zustände, die ihren Ursprung in der Perinatalperiode haben (P00 – P96)	1	4,0	1	4,0
17	Angeborene Fehlbildungen, Deformitäten und Chromosomenanomalien (Q00 – Q99)	532	2,9	84	2,1
18	Symptome und abnorme klinische Laborbefunde, die anderenorts nicht klassifiziert sind (R00 – R99)	59	5,4	–	–
19	Verletzungen, Vergiftungen und bestimmte andere Folgen äußerer Ursachen (S00 – T98)	2 087	4,9	2	1,0
20	Faktoren, die den Gesundheitszustand beeinflussen und zur Inanspruchnahme des Gesundheitswesens führen (Z00 – Z99)	127	4,3	1	1,0
21	Ohne Diagnoseangabe	–	–	–	–
					160
1	Bestimmte infektiöse und parasitäre Krankheiten (A00 – B99)	9 012	8,1	46	4,7
2	Neubildungen (C00 – D48)	54 799	14,7	83	3,3
3	Krankheiten des Blutes und der blutbildenden Organe sowie bestimmte Störungen mit Beteiligung des Immunsystems (D50 – D90)	1 309	12,0	–	–
4	Endokrine, Ernährungs- und Stoffwechselkrankheiten (E00 – E90)	26 805	10,1	1	9,0
5	Psychische und Verhaltensstörungen (F00 – F99)	1 154	4,9	–	–
6	Krankheiten des Nervensystems (G00 – G99)	6 260	6,0	10	22,6
7	Krankheiten des Auges und der Augenanhangsgebilde (H00 – H59)	127	6,4	6	2,2
8	Krankheiten des Ohres und des Warzenfortsatzes (H60 – H95)	101	6,2	1	10,0
9	Krankheiten des Kreislaufsystems (I00 – I99)	94 470	10,5	3	7,0
10	Krankheiten des Atmungssystems (J00 – J99)	5 727	13,0	2	1,0
11	Krankheiten des Verdauungssystems (K00 – K93)	200 476	7,8	407	3,9
12	Krankheiten der Haut und der Unterhaut (L00 – L99)	27 782	8,8	31	3,8
13	Krankheiten des Muskel-Skelett-Systems und des Bindegewebes (M00 – M99)	115 222	8,5	8	5,3
14	Krankheiten des Urogenitalsystems (N00 – N99)	10 381	6,5	35	8,3
15	Schwangerschaft, Geburt und Wochenbett (O00 – O99)	114	6,7	–	–
16	Bestimmte Zustände, die ihren Ursprung in der Perinatalperiode haben (P00 – P96)	190	4,6	168	4,7
17	Angeborene Fehlbildungen, Deformitäten und Chromosomenanomalien (Q00 – Q99)	2 102	7,9	266	12,2
18	Symptome und abnorme klinische Laborbefunde, die anderenorts nicht klassifiziert sind (R00 – R99)	11 424	4,8	5	2,8
19	Verletzungen, Vergiftungen und bestimmte andere Folgen äußerer Ursachen (S00 – T98)	239 850	9,0	199	4,0
20	Faktoren, die den Gesundheitszustand beeinflussen und zur Inanspruchnahme des Gesundheitswesens führen (Z00 – Z99)	5 819	4,7	14	3,5
21	Ohne Diagnoseangabe	–	–	–	–

1) Internationale statistische Klassifikation der Krankheiten und verwandter Gesundheitsprobleme (ICD-10)



**Noch: 2. Entlassene oder verstorbene vollstationäre Patientinnen und Patienten**  
**Noch: 2.1 Aus Krankenhäusern**

Lfd. Nr.	Krankheitsart (Positionsnummer) <sup>1)</sup>				
		35 – 40		40 – 45	
		Patient(inn)en	Verweildauer in Tagen	Patient(inn)en	Verweildauer in Tagen
					noch: <b>120 Augen</b>
1	Bestimmte infektiöse und parasitäre Krankheiten (A00 – B99)	7	7,9	15	5,8
2	Neubildungen (C00 – D48)	43	3,9	76	4,1
3	Krankheiten des Blutes und der blutbildenden Organe sowie bestimmte Störungen mit Beteiligung des Immunsystems (D50 – D90)	3	8,3	1	8,0
4	Endokrine, Ernährungs- und Stoffwechselkrankheiten (E00 – E90)	47	3,2	78	3,8
5	Psychische und Verhaltensstörungen (F00 – F99)	2	6,0	2	6,5
6	Krankheiten des Nervensystems (G00 – G99)	6	3,8	2	8,5
7	Krankheiten des Auges und der Augenanhangsgebilde (H00 – H59)	1 064	3,8	1 350	4,0
8	Krankheiten des Ohres und des Warzenfortsatzes (H60 – H95)	–	–	1	1,0
9	Krankheiten des Kreislaufsystems (I00 – I99)	–	–	5	4,4
10	Krankheiten des Atmungssystems (J00 – J99)	1	21,0	–	–
11	Krankheiten des Verdauungssystems (K00 – K93)	5	9,4	7	2,7
12	Krankheiten der Haut und der Unterhaut (L00 – L99)	–	–	4	2,3
13	Krankheiten des Muskel-Skelett-Systems und des Bindegewebes (M00 – M99)	2	5,5	4	6,3
14	Krankheiten des Urogenitalsystems (N00 – N99)	2	5,0	–	–
15	Schwangerschaft, Geburt und Wochenbett (O00 – O99)	–	–	–	–
16	Bestimmte Zustände, die ihren Ursprung in der Perinatalperiode haben (P00 – P96)	–	–	–	–
17	Angeborene Fehlbildungen, Deformitäten und Chromosomenanomalien (Q00 – Q99)	24	3,7	29	4,3
18	Symptome und abnorme klinische Laborbefunde, die anderenorts nicht klassifiziert sind (R00 – R99)	3	8,7	3	2,7
19	Verletzungen, Vergiftungen und bestimmte andere Folgen äußerer Ursachen (S00 – T98)	179	4,4	173	5,3
20	Faktoren, die den Gesundheitszustand beeinflussen und zur Inanspruchnahme des Gesundheitswesens führen (Z00 – Z99)	6	3,2	7	5,0
21	Ohne Diagnoseangabe	–	–	–	–
					noch: <b>160</b>
1	Bestimmte infektiöse und parasitäre Krankheiten (A00 – B99)	557	5,9	543	7,3
2	Neubildungen (C00 – D48)	1 214	8,5	2 038	9,7
3	Krankheiten des Blutes und der blutbildenden Organe sowie bestimmte Störungen mit Beteiligung des Immunsystems (D50 – D90)	57	8,1	60	9,0
4	Endokrine, Ernährungs- und Stoffwechselkrankheiten (E00 – E90)	1 967	5,0	2 417	5,6
5	Psychische und Verhaltensstörungen (F00 – F99)	94	2,9	113	2,9
6	Krankheiten des Nervensystems (G00 – G99)	318	5,3	386	4,7
7	Krankheiten des Auges und der Augenanhangsgebilde (H00 – H59)	4	1,5	7	1,4
8	Krankheiten des Ohres und des Warzenfortsatzes (H60 – H95)	9	3,1	5	5,4
9	Krankheiten des Kreislaufsystems (I00 – I99)	2 852	4,7	3 923	5,8
10	Krankheiten des Atmungssystems (J00 – J99)	355	9,8	305	12,3
11	Krankheiten des Verdauungssystems (K00 – K93)	12 070	5,9	14 031	6,4
12	Krankheiten der Haut und der Unterhaut (L00 – L99)	2 327	6,4	2 101	6,9
13	Krankheiten des Muskel-Skelett-Systems und des Bindegewebes (M00 – M99)	5 757	5,6	7 423	5,7
14	Krankheiten des Urogenitalsystems (N00 – N99)	725	5,1	818	5,5
15	Schwangerschaft, Geburt und Wochenbett (O00 – O99)	18	10,1	5	13,6
16	Bestimmte Zustände, die ihren Ursprung in der Perinatalperiode haben (P00 – P96)	–	–	–	–
17	Angeborene Fehlbildungen, Deformitäten und Chromosomenanomalien (Q00 – Q99)	109	7,4	97	7,9
18	Symptome und abnorme klinische Laborbefunde, die anderenorts nicht klassifiziert sind (R00 – R99)	561	3,7	590	4,6
19	Verletzungen, Vergiftungen und bestimmte andere Folgen äußerer Ursachen (S00 – T98)	12 660	6,4	14 003	6,9
20	Faktoren, die den Gesundheitszustand beeinflussen und zur Inanspruchnahme des Gesundheitswesens führen (Z00 – Z99)	246	5,4	295	5,4
21	Ohne Diagnoseangabe	–	–	–	–



**Noch: 2. Entlassene oder verstorbene vollstationäre Patientinnen und Patienten**  
**Noch: 2.1 Aus Krankenhäusern**

Lfd. Nr.	Krankheitsart (Positionsnummer) <sup>1)</sup>	insgesamt		0 – 1	
		Patient(inn)en	Verweildauer in Tagen	Patient(inn)en	Verweildauer in Tagen
					190 Frauenheilkunde
1	Bestimmte infektiöse und parasitäre Krankheiten (A00 – B99)	980	5,2	19	5,2
2	Neubildungen (C00 – D48)	71 047	8,4	14	4,1
3	Krankheiten des Blutes und der blutbildenden Organe sowie bestimmte Störungen mit Beteiligung des Immunsystems (D50 – D90)	633	5,7	12	5,3
4	Endokrine, Ernährungs- und Stoffwechselkrankheiten (E00 – E90)	262	6,4	20	5,3
5	Psychische und Verhaltensstörungen (F00 – F99)	174	5,1	4	4,8
6	Krankheiten des Nervensystems (G00 – G99)	137	5,4	6	3,3
7	Krankheiten des Auges und der Augenanhangsgebilde (H00 – H59)	20	5,4	15	5,1
8	Krankheiten des Ohres und des Warzenfortsatzes (H60 – H95)	24	4,0	3	6,0
9	Krankheiten des Kreislaufsystems (I00 – I99)	467	10,0	10	5,1
10	Krankheiten des Atmungssystems (J00 – J99)	359	6,2	4	6,0
11	Krankheiten des Verdauungssystems (K00 – K93)	3 260	5,8	14	5,5
12	Krankheiten der Haut und der Unterhaut (L00 – L99)	819	5,1	30	6,0
13	Krankheiten des Muskel-Skelett-Systems und des Bindegewebes (M00 – M99)	211	7,3	2	3,5
14	Krankheiten des Urogenitalsystems (N00 – N99)	66 534	5,5	27	4,9
15	Schwangerschaft, Geburt und Wochenbett (O00 – O99)	206 228	5,2	–	–
16	Bestimmte Zustände, die ihren Ursprung in der Perinatalperiode haben (P00 – P96)	11 580	5,2	11 580	5,2
17	Angeborene Fehlbildungen, Deformitäten und Chromosomenanomalien (Q00 – Q99)	1 883	4,6	993	4,7
18	Symptome und abnorme klinische Laborbefunde, die anderenorts nicht klassifiziert sind (R00 – R99)	4 992	3,4	37	4,7
19	Verletzungen, Vergiftungen und bestimmte andere Folgen äußerer Ursachen (S00 – T98)	2 943	6,3	12	4,4
20	Faktoren, die den Gesundheitszustand beeinflussen und zur Inanspruchnahme des Gesundheitswesens führen (Z00 – Z99)	102 017	4,3	99 688	4,3
21	Ohne Diagnoseangabe	–	–	–	–
					220 Hals-Nasen-
1	Bestimmte infektiöse und parasitäre Krankheiten (A00 – B99)	1 208	5,7	–	–
2	Neubildungen (C00 – D48)	14 058	7,3	8	2,9
3	Krankheiten des Blutes und der blutbildenden Organe sowie bestimmte Störungen mit Beteiligung des Immunsystems (D50 – D90)	293	5,2	–	–
4	Endokrine, Ernährungs- und Stoffwechselkrankheiten (E00 – E90)	242	6,8	–	–
5	Psychische und Verhaltensstörungen (F00 – F99)	273	2,5	–	–
6	Krankheiten des Nervensystems (G00 – G99)	1 303	5,4	2	8,0
7	Krankheiten des Auges und der Augenanhangsgebilde (H00 – H59)	330	4,5	–	–
8	Krankheiten des Ohres und des Warzenfortsatzes (H60 – H95)	19 113	5,4	35	3,1
9	Krankheiten des Kreislaufsystems (I00 – I99)	558	6,6	1	3,0
10	Krankheiten des Atmungssystems (J00 – J99)	72 294	4,6	51	1,7
11	Krankheiten des Verdauungssystems (K00 – K93)	2 371	5,3	–	–
12	Krankheiten der Haut und der Unterhaut (L00 – L99)	1 122	6,3	2	1,0
13	Krankheiten des Muskel-Skelett-Systems und des Bindegewebes (M00 – M99)	1 094	5,7	–	–
14	Krankheiten des Urogenitalsystems (N00 – N99)	12	9,6	–	–
15	Schwangerschaft, Geburt und Wochenbett (O00 – O99)	1	2,0	–	–
16	Bestimmte Zustände, die ihren Ursprung in der Perinatalperiode haben (P00 – P96)	–	–	–	–
17	Angeborene Fehlbildungen, Deformitäten und Chromosomenanomalien (Q00 – Q99)	2 393	4,2	8	2,6
18	Symptome und abnorme klinische Laborbefunde, die anderenorts nicht klassifiziert sind (R00 – R99)	3 674	4,2	–	–
19	Verletzungen, Vergiftungen und bestimmte andere Folgen äußerer Ursachen (S00 – T98)	4 900	3,3	5	1,4
20	Faktoren, die den Gesundheitszustand beeinflussen und zur Inanspruchnahme des Gesundheitswesens führen (Z00 – Z99)	1 757	2,7	2	1,0
21	Ohne Diagnoseangabe	–	–	–	–



## und Geburtshilfe

## Ohren-Heilkunde

**Noch: 2. Entlassene oder verstorbene vollstationäre Patientinnen und Patienten**  
**Noch: 2.1 Aus Krankenhäusern**

Lfd. Nr.	Krankheitsart (Positionsnummer) <sup>1)</sup>				
		35 – 40		40 – 45	
		Patient(inn)en	Verweildauer in Tagen	Patient(inn)en	Verweildauer in Tagen
		noch: <b>190 Frauenheilkunde</b>			
1	Bestimmte infektiöse und parasitäre Krankheiten (A00 – B99)	69	4,3	59	6,2
2	Neubildungen (C00 – D48)	5 696	6,6	9 742	7,3
3	Krankheiten des Blutes und der blutbildenden Organe sowie bestimmte Störungen mit Beteiligung des Immunsystems (D50 – D90)	34	6,5	55	5,1
4	Endokrine, Ernährungs- und Stoffwechselkrankheiten (E00 – E90)	26	7,1	22	6,3
5	Psychische und Verhaltensstörungen (F00 – F99)	17	5,1	9	3,9
6	Krankheiten des Nervensystems (G00 – G99)	15	4,3	8	6,0
7	Krankheiten des Auges und der Augenanhangsgebilde (H00 – H59)	–	–	1	17,0
8	Krankheiten des Ohres und des Warzenfortsatzes (H60 – H95)	6	3,7	–	–
9	Krankheiten des Kreislaufsystems (I00 – I99)	39	4,3	32	10,2
10	Krankheiten des Atmungssystems (J00 – J99)	33	4,8	18	4,6
11	Krankheiten des Verdauungssystems (K00 – K93)	456	5,1	419	5,7
12	Krankheiten der Haut und der Unterhaut (L00 – L99)	68	3,3	73	4,9
13	Krankheiten des Muskel-Skelett-Systems und des Bindegewebes (M00 – M99)	20	5,0	14	3,2
14	Krankheiten des Urogenitalsystems (N00 – N99)	7 281	4,8	8 445	5,4
15	Schwangerschaft, Geburt und Wochenbett (O00 – O99)	34 551	5,6	6 330	5,3
16	Bestimmte Zustände, die ihren Ursprung in der Perinatalperiode haben (P00 – P96)	–	–	–	–
17	Angeborene Fehlbildungen, Deformitäten und Chromosomenanomalien (Q00 – Q99)	120	3,8	67	4,3
18	Symptome und abnorme klinische Laborbefunde, die anderenorts nicht klassifiziert sind (R00 – R99)	520	3,3	459	4,1
19	Verletzungen, Vergiftungen und bestimmte andere Folgen äußerer Ursachen (S00 – T98)	318	5,1	305	5,8
20	Faktoren, die den Gesundheitszustand beeinflussen und zur Inanspruchnahme des Gesundheitswesens führen (Z00 – Z99)	345	4,3	142	4,9
21	Ohne Diagnoseangabe	–	–	–	–
		noch: <b>220 Hals-Nasen-</b>			
1	Bestimmte infektiöse und parasitäre Krankheiten (A00 – B99)	62	5,4	67	5,4
2	Neubildungen (C00 – D48)	364	4,8	695	6,5
3	Krankheiten des Blutes und der blutbildenden Organe sowie bestimmte Störungen mit Beteiligung des Immunsystems (D50 – D90)	6	6,2	12	5,3
4	Endokrine, Ernährungs- und Stoffwechselkrankheiten (E00 – E90)	26	4,0	32	5,3
5	Psychische und Verhaltensstörungen (F00 – F99)	23	3,8	23	3,3
6	Krankheiten des Nervensystems (G00 – G99)	123	4,8	139	5,3
7	Krankheiten des Auges und der Augenanhangsgebilde (H00 – H59)	27	4,6	19	5,7
8	Krankheiten des Ohres und des Warzenfortsatzes (H60 – H95)	1 485	5,0	1 708	5,4
9	Krankheiten des Kreislaufsystems (I00 – I99)	40	5,1	44	4,5
10	Krankheiten des Atmungssystems (J00 – J99)	6 203	4,6	5 218	4,6
11	Krankheiten des Verdauungssystems (K00 – K93)	156	4,3	173	5,2
12	Krankheiten der Haut und der Unterhaut (L00 – L99)	102	5,5	98	6,2
13	Krankheiten des Muskel-Skelett-Systems und des Bindegewebes (M00 – M99)	122	5,3	131	5,6
14	Krankheiten des Urogenitalsystems (N00 – N99)	1	3,0	–	–
15	Schwangerschaft, Geburt und Wochenbett (O00 – O99)	–	–	–	–
16	Bestimmte Zustände, die ihren Ursprung in der Perinatalperiode haben (P00 – P96)	–	–	–	–
17	Angeborene Fehlbildungen, Deformitäten und Chromosomenanomalien (Q00 – Q99)	129	4,8	127	5,3
18	Symptome und abnorme klinische Laborbefunde, die anderenorts nicht klassifiziert sind (R00 – R99)	165	4,3	208	4,4
19	Verletzungen, Vergiftungen und bestimmte andere Folgen äußerer Ursachen (S00 – T98)	312	3,6	294	3,4
20	Faktoren, die den Gesundheitszustand beeinflussen und zur Inanspruchnahme des Gesundheitswesens führen (Z00 – Z99)	51	2,5	72	2,3
21	Ohne Diagnoseangabe	–	–	–	–

[illegible]

**Noch: 2. Entlassene oder verstorbene vollstationäre Patientinnen und Patienten**  
**Noch: 2.1 Aus Krankenhäusern**

Lfd. Nr.	Krankheitsart (Positionsnummer) <sup>1)</sup>	insgesamt		0 – 1	
		Patient(inn)en	Verweildauer in Tagen	Patient(inn)en	Verweildauer in Tagen
250 Haut- und Geschlechts					
1	Bestimmte infektiöse und parasitäre Krankheiten (A00 – B99)	3 738	8,0	14	2,4
2	Neubildungen (C00 – D48)	11 430	6,6	34	1,9
3	Krankheiten des Blutes und der blutbildenden Organe sowie bestimmte Störungen mit Beteiligung des Immunsystems (D50 – D90)	369	10,9	–	–
4	Endokrine, Ernährungs- und Stoffwechselkrankheiten (E00 – E90)	170	15,1	–	–
5	Psychische und Verhaltensstörungen (F00 – F99)	25	4,7	–	–
6	Krankheiten des Nervensystems (G00 – G99)	13	10,0	–	–
7	Krankheiten des Auges und der Augenanhangsgebilde (H00 – H59)	29	5,8	–	–
8	Krankheiten des Ohres und des Warzenfortsatzes (H60 – H95)	33	4,2	–	–
9	Krankheiten des Kreislaufsystems (I00 – I99)	1 644	10,9	–	–
10	Krankheiten des Atmungssystems (J00 – J99)	39	6,7	–	–
11	Krankheiten des Verdauungssystems (K00 – K93)	307	4,2	–	–
12	Krankheiten der Haut und der Unterhaut (L00 – L99)	12 862	10,2	23	4,7
13	Krankheiten des Muskel-Skelett-Systems und des Bindegewebes (M00 – M99)	843	7,6	–	–
14	Krankheiten des Urogenitalsystems (N00 – N99)	234	3,3	–	–
15	Schwangerschaft, Geburt und Wochenbett (O00 – O99)	18	6,9	–	–
16	Bestimmte Zustände, die ihren Ursprung in der Perinatalperiode haben (P00 – P96)	–	–	–	–
17	Angeborene Fehlbildungen, Deformitäten und Chromosomenanomalien (Q00 – Q99)	288	6,7	9	2,3
18	Symptome und abnorme klinische Laborbefunde, die anderenorts nicht klassifiziert sind (R00 – R99)	188	5,0	–	–
19	Verletzungen, Vergiftungen und bestimmte andere Folgen äußerer Ursachen (S00 – T98)	1 305	4,2	–	–
20	Faktoren, die den Gesundheitszustand beeinflussen und zur Inanspruchnahme des Gesundheitswesens führen (Z00 – Z99)	2 128	3,7	–	–
21	Ohne Diagnoseangabe	–	–	–	–
260 Herz					
1	Bestimmte infektiöse und parasitäre Krankheiten (A00 – B99)	7	16,7	–	–
2	Neubildungen (C00 – D48)	632	14,8	–	–
3	Krankheiten des Blutes und der blutbildenden Organe sowie bestimmte Störungen mit Beteiligung des Immunsystems (D50 – D90)	19	4,8	–	–
4	Endokrine, Ernährungs- und Stoffwechselkrankheiten (E00 – E90)	8	29,3	–	–
5	Psychische und Verhaltensstörungen (F00 – F99)	1	3,0	–	–
6	Krankheiten des Nervensystems (G00 – G99)	9	5,7	–	–
7	Krankheiten des Auges und der Augenanhangsgebilde (H00 – H59)	–	–	–	–
8	Krankheiten des Ohres und des Warzenfortsatzes (H60 – H95)	–	–	–	–
9	Krankheiten des Kreislaufsystems (I00 – I99)	6 153	13,2	3	2,7
10	Krankheiten des Atmungssystems (J00 – J99)	377	16,5	–	–
11	Krankheiten des Verdauungssystems (K00 – K93)	9	22,3	–	–
12	Krankheiten der Haut und der Unterhaut (L00 – L99)	3	9,7	–	–
13	Krankheiten des Muskel-Skelett-Systems und des Bindegewebes (M00 – M99)	20	16,8	–	–
14	Krankheiten des Urogenitalsystems (N00 – N99)	7	5,7	–	–
15	Schwangerschaft, Geburt und Wochenbett (O00 – O99)	–	–	–	–
16	Bestimmte Zustände, die ihren Ursprung in der Perinatalperiode haben (P00 – P96)	2	6,5	2	6,5
17	Angeborene Fehlbildungen, Deformitäten und Chromosomenanomalien (Q00 – Q99)	413	18,2	216	21,8
18	Symptome und abnorme klinische Laborbefunde, die anderenorts nicht klassifiziert sind (R00 – R99)	67	7,4	–	–
19	Verletzungen, Vergiftungen und bestimmte andere Folgen äußerer Ursachen (S00 – T98)	320	14,2	–	–
20	Faktoren, die den Gesundheitszustand beeinflussen und zur Inanspruchnahme des Gesundheitswesens führen (Z00 – Z99)	265	4,7	–	–
21	Ohne Diagnoseangabe	–	–	–	–



**Noch: 2. Entlassene oder verstorbene vollstationäre Patientinnen und Patienten**  
**Noch: 2.1 Aus Krankenhäusern**

Lfd. Nr.	Krankheitsart (Positionsnummer) <sup>1)</sup>				
		35 – 40		40 – 45	
		Patient(inn)en	Verweildauer in Tagen	Patient(inn)en	Verweildauer in Tagen
		noch: <b>250 Haut- und Geschlechts</b>			
1	Bestimmte infektiöse und parasitäre Krankheiten (A00 – B99)	251	7,7	236	7,0
2	Neubildungen (C00 – D48)	322	5,4	485	4,9
3	Krankheiten des Blutes und der blutbildenden Organe sowie bestimmte Störungen mit Beteiligung des Immunsystems (D50 – D90)	16	7,4	27	10,0
4	Endokrine, Ernährungs- und Stoffwechselkrankheiten (E00 – E90)	6	5,7	6	9,3
5	Psychische und Verhaltensstörungen (F00 – F99)	3	6,3	1	4,0
6	Krankheiten des Nervensystems (G00 – G99)	1	5,0	–	–
7	Krankheiten des Auges und der Augenanhangsgebilde (H00 – H59)	1	4,0	–	–
8	Krankheiten des Ohres und des Warzenfortsatzes (H60 – H95)	1	14,0	–	–
9	Krankheiten des Kreislaufsystems (I00 – I99)	71	5,2	91	6,0
10	Krankheiten des Atmungssystems (J00 – J99)	3	5,7	6	3,7
11	Krankheiten des Verdauungssystems (K00 – K93)	42	3,4	40	3,3
12	Krankheiten der Haut und der Unterhaut (L00 – L99)	884	8,8	966	9,6
13	Krankheiten des Muskel-Skelett-Systems und des Bindegewebes (M00 – M99)	45	4,7	85	4,7
14	Krankheiten des Urogenitalsystems (N00 – N99)	40	2,6	22	2,7
15	Schwangerschaft, Geburt und Wochenbett (O00 – O99)	4	11,8	–	–
16	Bestimmte Zustände, die ihren Ursprung in der Perinatalperiode haben (P00 – P96)	–	–	–	–
17	Angeborene Fehlbildungen, Deformitäten und Chromosomenanomalien (Q00 – Q99)	27	6,1	34	6,2
18	Symptome und abnorme klinische Laborbefunde, die anderenorts nicht klassifiziert sind (R00 – R99)	17	3,3	15	5,1
19	Verletzungen, Vergiftungen und bestimmte andere Folgen äußerer Ursachen (S00 – T98)	129	3,0	105	4,3
20	Faktoren, die den Gesundheitszustand beeinflussen und zur Inanspruchnahme des Gesundheitswesens führen (Z00 – Z99)	233	3,5	259	3,8
21	Ohne Diagnoseangabe	–	–	–	–
		noch: <b>260 Herz</b>			
1	Bestimmte infektiöse und parasitäre Krankheiten (A00 – B99)	1	16,0	–	–
2	Neubildungen (C00 – D48)	17	11,3	28	14,5
3	Krankheiten des Blutes und der blutbildenden Organe sowie bestimmte Störungen mit Beteiligung des Immunsystems (D50 – D90)	4	3,0	5	4,8
4	Endokrine, Ernährungs- und Stoffwechselkrankheiten (E00 – E90)	–	–	1	2,0
5	Psychische und Verhaltensstörungen (F00 – F99)	–	–	–	–
6	Krankheiten des Nervensystems (G00 – G99)	–	–	–	–
7	Krankheiten des Auges und der Augenanhangsgebilde (H00 – H59)	–	–	–	–
8	Krankheiten des Ohres und des Warzenfortsatzes (H60 – H95)	–	–	–	–
9	Krankheiten des Kreislaufsystems (I00 – I99)	46	15,7	123	12,5
10	Krankheiten des Atmungssystems (J00 – J99)	33	20,0	29	14,0
11	Krankheiten des Verdauungssystems (K00 – K93)	–	–	1	9,0
12	Krankheiten der Haut und der Unterhaut (L00 – L99)	1	1,0	–	–
13	Krankheiten des Muskel-Skelett-Systems und des Bindegewebes (M00 – M99)	1	12,0	1	3,0
14	Krankheiten des Urogenitalsystems (N00 – N99)	1	6,0	–	–
15	Schwangerschaft, Geburt und Wochenbett (O00 – O99)	–	–	–	–
16	Bestimmte Zustände, die ihren Ursprung in der Perinatalperiode haben (P00 – P96)	–	–	–	–
17	Angeborene Fehlbildungen, Deformitäten und Chromosomenanomalien (Q00 – Q99)	5	16,6	4	18,5
18	Symptome und abnorme klinische Laborbefunde, die anderenorts nicht klassifiziert sind (R00 – R99)	2	3,5	5	3,8
19	Verletzungen, Vergiftungen und bestimmte andere Folgen äußerer Ursachen (S00 – T98)	6	4,3	11	13,4
20	Faktoren, die den Gesundheitszustand beeinflussen und zur Inanspruchnahme des Gesundheitswesens führen (Z00 – Z99)	5	2,0	4	8,0
21	Ohne Diagnoseangabe	–	–	–	–



**Noch: 2. Entlassene oder verstorbene vollstationäre Patientinnen und Patienten**  
**Noch: 2.1 Aus Krankenhäusern**

Lfd. Nr.	Krankheitsart (Positionsnummer) <sup>1)</sup>	insgesamt		0 – 1	
		Patient(inn)en	Verweildauer in Tagen	Patient(inn)en	Verweildauer in Tagen
					340 Innere
1	Bestimmte infektiöse und parasitäre Krankheiten (A00 – B99)	49 569	10,5	6	32,0
2	Neubildungen (C00 – D48)	158 256	8,8	34	14,0
3	Krankheiten des Blutes und der blutbildenden Organe sowie bestimmte Störungen mit Beteiligung des Immunsystems (D50 – D90)	19 605	9,3	28	13,6
4	Endokrine, Ernährungs- und Stoffwechselkrankheiten (E00 – E90)	54 816	11,1	–	–
5	Psychische und Verhaltensstörungen (F00 – F99)	41 091	7,3	–	–
6	Krankheiten des Nervensystems (G00 – G99)	74 112	5,5	2	13,0
7	Krankheiten des Auges und der Augenanhangsgebilde (H00 – H59)	796	9,8	–	–
8	Krankheiten des Ohres und des Warzenfortsatzes (H60 – H95)	6 555	6,7	–	–
9	Krankheiten des Kreislaufsystems (I00 – I99)	449 523	8,8	13	10,8
10	Krankheiten des Atmungssystems (J00 – J99)	135 829	11,2	6	5,0
11	Krankheiten des Verdauungssystems (K00 – K93)	168 802	8,5	1	2,0
12	Krankheiten der Haut und der Unterhaut (L00 – L99)	4 470	11,8	–	–
13	Krankheiten des Muskel-Skelett-Systems und des Bindegewebes (M00 – M99)	42 576	12,4	1	3,0
14	Krankheiten des Urogenitalsystems (N00 – N99)	33 930	10,5	–	–
15	Schwangerschaft, Geburt und Wochenbett (O00 – O99)	345	6,3	–	–
16	Bestimmte Zustände, die ihren Ursprung in der Perinatalperiode haben (P00 – P96)	35	4,8	34	4,8
17	Angeborene Fehlbildungen, Deformitäten und Chromosomenanomalien (Q00 – Q99)	1 487	6,7	98	16,9
18	Symptome und abnorme klinische Laborbefunde, die anderenorts nicht klassifiziert sind (R00 – R99)	76 090	6,2	2	1,5
19	Verletzungen, Vergiftungen und bestimmte andere Folgen äußerer Ursachen (S00 – T98)	37 960	10,3	5	6,0
20	Faktoren, die den Gesundheitszustand beeinflussen und zur Inanspruchnahme des Gesundheitswesens führen (Z00 – Z99)	15 942	5,8	116	4,3
21	Ohne Diagnoseangabe	–	–	–	–
					350 Kinder
1	Bestimmte infektiöse und parasitäre Krankheiten (A00 – B99)	2 876	3,8	708	4,7
2	Neubildungen (C00 – D48)	1 065	3,7	389	3,0
3	Krankheiten des Blutes und der blutbildenden Organe sowie bestimmte Störungen mit Beteiligung des Immunsystems (D50 – D90)	215	6,3	13	6,8
4	Endokrine, Ernährungs- und Stoffwechselkrankheiten (E00 – E90)	618	5,6	45	10,7
5	Psychische und Verhaltensstörungen (F00 – F99)	753	3,2	19	5,8
6	Krankheiten des Nervensystems (G00 – G99)	1 553	4,4	234	4,5
7	Krankheiten des Auges und der Augenanhangsgebilde (H00 – H59)	124	3,3	16	3,6
8	Krankheiten des Ohres und des Warzenfortsatzes (H60 – H95)	164	3,4	47	3,6
9	Krankheiten des Kreislaufsystems (I00 – I99)	600	3,1	12	21,0
10	Krankheiten des Atmungssystems (J00 – J99)	4 625	4,6	1 179	5,9
11	Krankheiten des Verdauungssystems (K00 – K93)	3 441	4,7	925	4,1
12	Krankheiten der Haut und der Unterhaut (L00 – L99)	773	4,6	120	4,7
13	Krankheiten des Muskel-Skelett-Systems und des Bindegewebes (M00 – M99)	656	6,4	13	8,9
14	Krankheiten des Urogenitalsystems (N00 – N99)	1 138	4,7	201	5,9
15	Schwangerschaft, Geburt und Wochenbett (O00 – O99)	1	10,0	–	–
16	Bestimmte Zustände, die ihren Ursprung in der Perinatalperiode haben (P00 – P96)	868	13,3	864	13,3
17	Angeborene Fehlbildungen, Deformitäten und Chromosomenanomalien (Q00 – Q99)	2 528	6,8	817	9,6
18	Symptome und abnorme klinische Laborbefunde, die anderenorts nicht klassifiziert sind (R00 – R99)	1 873	2,5	301	2,7
19	Verletzungen, Vergiftungen und bestimmte andere Folgen äußerer Ursachen (S00 – T98)	6 387	3,4	525	3,2
20	Faktoren, die den Gesundheitszustand beeinflussen und zur Inanspruchnahme des Gesundheitswesens führen (Z00 – Z99)	1 258	3,3	952	3,8
21	Ohne Diagnoseangabe	–	–	–	–





**Noch: 2. Entlassene oder verstorbene vollstationäre Patientinnen und Patienten**  
**Noch: 2.1 Aus Krankenhäusern**

Lfd. Nr.	Krankheitsart (Positionsnummer) <sup>1)</sup>				
		35 – 40		40 – 45	
		Patient(inn)en	Verweildauer in Tagen	Patient(inn)en	Verweildauer in Tagen
		noch: <b>340 Innere</b>			
1	Bestimmte infektiöse und parasitäre Krankheiten (A00 – B99)	2 479	7,6	2 440	8,4
2	Neubildungen (C00 – D48)	2 272	9,5	4 155	8,6
3	Krankheiten des Blutes und der blutbildenden Organe sowie bestimmte Störungen mit Beteiligung des Immunsystems (D50 – D90)	566	7,3	763	8,5
4	Endokrine, Ernährungs- und Stoffwechselkrankheiten (E00 – E90)	1 340	7,9	1 735	9,0
5	Psychische und Verhaltensstörungen (F00 – F99)	3 237	5,4	4 245	5,3
6	Krankheiten des Nervensystems (G00 – G99)	2 677	2,9	4 051	2,9
7	Krankheiten des Auges und der Augenanhangsgebilde (H00 – H59)	27	7,4	21	7,0
8	Krankheiten des Ohres und des Warzenfortsatzes (H60 – H95)	265	4,4	354	5,1
9	Krankheiten des Kreislaufsystems (I00 – I99)	5 932	5,7	10 602	5,8
10	Krankheiten des Atmungssystems (J00 – J99)	3 240	7,0	3 878	7,7
11	Krankheiten des Verdauungssystems (K00 – K93)	6 639	6,3	8 603	7,3
12	Krankheiten der Haut und der Unterhaut (L00 – L99)	208	7,8	272	8,3
13	Krankheiten des Muskel-Skelett-Systems und des Bindegewebes (M00 – M99)	1 698	8,9	2 323	9,4
14	Krankheiten des Urogenitalsystems (N00 – N99)	1 044	5,8	1 260	6,6
15	Schwangerschaft, Geburt und Wochenbett (O00 – O99)	65	5,8	18	8,1
16	Bestimmte Zustände, die ihren Ursprung in der Perinatalperiode haben (P00 – P96)	–	–	–	–
17	Angeborene Fehlbildungen, Deformitäten und Chromosomenanomalien (Q00 – Q99)	134	4,3	156	4,4
18	Symptome und abnorme klinische Laborbefunde, die anderenorts nicht klassifiziert sind (R00 – R99)	3 329	3,4	4 191	3,7
19	Verletzungen, Vergiftungen und bestimmte andere Folgen äußerer Ursachen (S00 – T98)	1 803	2,8	2 006	3,3
20	Faktoren, die den Gesundheitszustand beeinflussen und zur Inanspruchnahme des Gesundheitswesens führen (Z00 – Z99)	596	4,8	780	4,5
21	Ohne Diagnoseangabe	–	–	–	–
		noch: <b>350 Kinder</b>			
1	Bestimmte infektiöse und parasitäre Krankheiten (A00 – B99)	–	–	–	–
2	Neubildungen (C00 – D48)	–	–	–	–
3	Krankheiten des Blutes und der blutbildenden Organe sowie bestimmte Störungen mit Beteiligung des Immunsystems (D50 – D90)	–	–	–	–
4	Endokrine, Ernährungs- und Stoffwechselkrankheiten (E00 – E90)	–	–	–	–
5	Psychische und Verhaltensstörungen (F00 – F99)	–	–	–	–
6	Krankheiten des Nervensystems (G00 – G99)	1	1,0	–	–
7	Krankheiten des Auges und der Augenanhangsgebilde (H00 – H59)	–	–	–	–
8	Krankheiten des Ohres und des Warzenfortsatzes (H60 – H95)	–	–	–	–
9	Krankheiten des Kreislaufsystems (I00 – I99)	–	–	–	–
10	Krankheiten des Atmungssystems (J00 – J99)	–	–	–	–
11	Krankheiten des Verdauungssystems (K00 – K93)	–	–	–	–
12	Krankheiten der Haut und der Unterhaut (L00 – L99)	–	–	–	–
13	Krankheiten des Muskel-Skelett-Systems und des Bindegewebes (M00 – M99)	–	–	–	–
14	Krankheiten des Urogenitalsystems (N00 – N99)	–	–	–	–
15	Schwangerschaft, Geburt und Wochenbett (O00 – O99)	–	–	–	–
16	Bestimmte Zustände, die ihren Ursprung in der Perinatalperiode haben (P00 – P96)	–	–	–	–
17	Angeborene Fehlbildungen, Deformitäten und Chromosomenanomalien (Q00 – Q99)	–	–	1	8,0
18	Symptome und abnorme klinische Laborbefunde, die anderenorts nicht klassifiziert sind (R00 – R99)	–	–	–	–
19	Verletzungen, Vergiftungen und bestimmte andere Folgen äußerer Ursachen (S00 – T98)	–	–	–	–
20	Faktoren, die den Gesundheitszustand beeinflussen und zur Inanspruchnahme des Gesundheitswesens führen (Z00 – Z99)	1	3,0	–	–
21	Ohne Diagnoseangabe	–	–	–	–



**Noch: 2. Entlassene oder verstorbene vollstationäre Patientinnen und Patienten**  
**Noch: 2.1 Aus Krankenhäusern**

Lfd. Nr.	Krankheitsart (Positionsnummer) <sup>1)</sup>	insgesamt		0 – 1	
		Patient(inn)en	Verweildauer in Tagen	Patient(inn)en	Verweildauer in Tagen
					370 Kinder
1	Bestimmte infektiöse und parasitäre Krankheiten (A00 – B99)	24 917	4,1	6 665	4,6
2	Neubildungen (C00 – D48)	4 681	6,2	319	6,6
3	Krankheiten des Blutes und der blutbildenden Organe sowie bestimmte Störungen mit Beteiligung des Immunsystems (D50 – D90)	2 085	5,9	196	6,6
4	Endokrine, Ernährungs- und Stoffwechselkrankheiten (E00 – E90)	5 952	6,7	596	8,0
5	Psychische und Verhaltensstörungen (F00 – F99)	5 975	7,2	345	8,8
6	Krankheiten des Nervensystems (G00 – G99)	9 496	5,7	1 273	8,6
7	Krankheiten des Auges und der Augenanhangsgebilde (H00 – H59)	846	4,1	162	5,3
8	Krankheiten des Ohres und des Warzenfortsatzes (H60 – H95)	1 660	4,1	344	4,4
9	Krankheiten des Kreislaufsystems (I00 – I99)	3 219	5,8	376	11,3
10	Krankheiten des Atmungssystems (J00 – J99)	37 881	5,0	10 109	6,0
11	Krankheiten des Verdauungssystems (K00 – K93)	10 185	4,3	1 981	4,7
12	Krankheiten der Haut und der Unterhaut (L00 – L99)	3 037	4,7	477	5,3
13	Krankheiten des Muskel-Skelett-Systems und des Bindegewebes (M00 – M99)	2 983	7,3	74	9,5
14	Krankheiten des Urogenitalsystems (N00 – N99)	5 010	5,9	1 216	6,7
15	Schwangerschaft, Geburt und Wochenbett (O00 – O99)	3	2,3	–	–
16	Bestimmte Zustände, die ihren Ursprung in der Perinatalperiode haben (P00 – P96)	20 342	15,6	20 320	15,6
17	Angeborene Fehlbildungen, Deformitäten und Chromosomenanomalien (Q00 – Q99)	6 312	8,1	3 211	11,0
18	Symptome und abnorme klinische Laborbefunde, die anderenorts nicht klassifiziert sind (R00 – R99)	12 914	3,0	2 478	3,6
19	Verletzungen, Vergiftungen und bestimmte andere Folgen äußerer Ursachen (S00 – T98)	15 532	2,6	2 794	2,5
20	Faktoren, die den Gesundheitszustand beeinflussen und zur Inanspruchnahme des Gesundheitswesens führen (Z00 – Z99)	6 251	4,6	4 539	5,5
21	Ohne Diagnoseangabe	–	–	–	–
					390 Kinder- und Jugend
1	Bestimmte infektiöse und parasitäre Krankheiten (A00 – B99)	429	3,1	77	3,7
2	Neubildungen (C00 – D48)	1	1,0	–	–
3	Krankheiten des Blutes und der blutbildenden Organe sowie bestimmte Störungen mit Beteiligung des Immunsystems (D50 – D90)	21	5,9	1	2,0
4	Endokrine, Ernährungs- und Stoffwechselkrankheiten (E00 – E90)	30	3,4	1	9,0
5	Psychische und Verhaltensstörungen (F00 – F99)	8 937	39,3	1	5,0
6	Krankheiten des Nervensystems (G00 – G99)	79	6,7	4	7,8
7	Krankheiten des Auges und der Augenanhangsgebilde (H00 – H59)	3	1,3	–	–
8	Krankheiten des Ohres und des Warzenfortsatzes (H60 – H95)	4	3,8	–	–
9	Krankheiten des Kreislaufsystems (I00 – I99)	23	2,2	4	1,5
10	Krankheiten des Atmungssystems (J00 – J99)	557	5,0	111	3,7
11	Krankheiten des Verdauungssystems (K00 – K93)	128	3,0	6	11,2
12	Krankheiten der Haut und der Unterhaut (L00 – L99)	25	3,2	5	5,6
13	Krankheiten des Muskel-Skelett-Systems und des Bindegewebes (M00 – M99)	19	3,7	1	1,0
14	Krankheiten des Urogenitalsystems (N00 – N99)	62	4,3	13	3,7
15	Schwangerschaft, Geburt und Wochenbett (O00 – O99)	–	–	–	–
16	Bestimmte Zustände, die ihren Ursprung in der Perinatalperiode haben (P00 – P96)	290	14,8	290	14,8
17	Angeborene Fehlbildungen, Deformitäten und Chromosomenanomalien (Q00 – Q99)	20	5,0	15	4,5
18	Symptome und abnorme klinische Laborbefunde, die anderenorts nicht klassifiziert sind (R00 – R99)	179	3,3	40	2,8
19	Verletzungen, Vergiftungen und bestimmte andere Folgen äußerer Ursachen (S00 – T98)	161	3,1	29	1,2
20	Faktoren, die den Gesundheitszustand beeinflussen und zur Inanspruchnahme des Gesundheitswesens führen (Z00 – Z99)	42	6,0	35	6,8
21	Ohne Diagnoseangabe	–	–	–	–



**Noch: 2. Entlassene oder verstorbene vollstationäre Patientinnen und Patienten**  
**Noch: 2.1 Aus Krankenhäusern**

Lfd. Nr.	Krankheitsart (Positionsnummer) <sup>1)</sup>				
		35 – 40		40 – 45	
		Patient(inn)en	Verweildauer in Tagen	Patient(inn)en	Verweildauer in Tagen
		noch: <b>370 Kinder</b>			
1	Bestimmte infektiöse und parasitäre Krankheiten (A00 – B99)	4	5,0	1	18,0
2	Neubildungen (C00 – D48)	–	–	6	16,8
3	Krankheiten des Blutes und der blutbildenden Organe sowie bestimmte Störungen mit Beteiligung des Immunsystems (D50 – D90)	10	1,6	–	–
4	Endokrine, Ernährungs- und Stoffwechselkrankheiten (E00 – E90)	18	17,3	24	11,7
5	Psychische und Verhaltensstörungen (F00 – F99)	3	9,7	3	4,0
6	Krankheiten des Nervensystems (G00 – G99)	4	7,3	1	5,0
7	Krankheiten des Auges und der Augenanhangsgebilde (H00 – H59)	–	–	–	–
8	Krankheiten des Ohres und des Warzenfortsatzes (H60 – H95)	–	–	–	–
9	Krankheiten des Kreislaufsystems (I00 – I99)	3	2,3	1	5,0
10	Krankheiten des Atmungssystems (J00 – J99)	1	7,0	2	5,5
11	Krankheiten des Verdauungssystems (K00 – K93)	1	13,0	2	15,5
12	Krankheiten der Haut und der Unterhaut (L00 – L99)	–	–	–	–
13	Krankheiten des Muskel-Skelett-Systems und des Bindegewebes (M00 – M99)	–	–	–	–
14	Krankheiten des Urogenitalsystems (N00 – N99)	1	1,0	–	–
15	Schwangerschaft, Geburt und Wochenbett (O00 – O99)	–	–	–	–
16	Bestimmte Zustände, die ihren Ursprung in der Perinatalperiode haben (P00 – P96)	–	–	–	–
17	Angeborene Fehlbildungen, Deformitäten und Chromosomenanomalien (Q00 – Q99)	7	15,6	3	7,7
18	Symptome und abnorme klinische Laborbefunde, die anderenorts nicht klassifiziert sind (R00 – R99)	–	–	–	–
19	Verletzungen, Vergiftungen und bestimmte andere Folgen äußerer Ursachen (S00 – T98)	2	2,0	–	–
20	Faktoren, die den Gesundheitszustand beeinflussen und zur Inanspruchnahme des Gesundheitswesens führen (Z00 – Z99)	–	–	–	–
21	Ohne Diagnoseangabe	–	–	–	–
		noch: <b>390 Kinder- und Jugend</b>			
1	Bestimmte infektiöse und parasitäre Krankheiten (A00 – B99)	–	–	–	–
2	Neubildungen (C00 – D48)	–	–	–	–
3	Krankheiten des Blutes und der blutbildenden Organe sowie bestimmte Störungen mit Beteiligung des Immunsystems (D50 – D90)	–	–	–	–
4	Endokrine, Ernährungs- und Stoffwechselkrankheiten (E00 – E90)	–	–	–	–
5	Psychische und Verhaltensstörungen (F00 – F99)	–	–	–	–
6	Krankheiten des Nervensystems (G00 – G99)	–	–	–	–
7	Krankheiten des Auges und der Augenanhangsgebilde (H00 – H59)	–	–	–	–
8	Krankheiten des Ohres und des Warzenfortsatzes (H60 – H95)	–	–	–	–
9	Krankheiten des Kreislaufsystems (I00 – I99)	–	–	–	–
10	Krankheiten des Atmungssystems (J00 – J99)	–	–	–	–
11	Krankheiten des Verdauungssystems (K00 – K93)	–	–	–	–
12	Krankheiten der Haut und der Unterhaut (L00 – L99)	–	–	–	–
13	Krankheiten des Muskel-Skelett-Systems und des Bindegewebes (M00 – M99)	–	–	–	–
14	Krankheiten des Urogenitalsystems (N00 – N99)	–	–	–	–
15	Schwangerschaft, Geburt und Wochenbett (O00 – O99)	–	–	–	–
16	Bestimmte Zustände, die ihren Ursprung in der Perinatalperiode haben (P00 – P96)	–	–	–	–
17	Angeborene Fehlbildungen, Deformitäten und Chromosomenanomalien (Q00 – Q99)	–	–	–	–
18	Symptome und abnorme klinische Laborbefunde, die anderenorts nicht klassifiziert sind (R00 – R99)	–	–	–	–
19	Verletzungen, Vergiftungen und bestimmte andere Folgen äußerer Ursachen (S00 – T98)	–	–	–	–
20	Faktoren, die den Gesundheitszustand beeinflussen und zur Inanspruchnahme des Gesundheitswesens führen (Z00 – Z99)	–	–	–	–
21	Ohne Diagnoseangabe	–	–	–	–

[illegible]

**Noch: 2. Entlassene oder verstorbene vollstationäre Patientinnen und Patienten**  
**Noch: 2.1 Aus Krankenhäusern**

Lfd. Nr.	Krankheitsart (Positionsnummer) <sup>1)</sup>	insgesamt		0 – 1	
		Patient(inn)en	Verweildauer in Tagen	Patient(inn)en	Verweildauer in Tagen
510 Mund-Kiefer-					
1	Bestimmte infektiöse und parasitäre Krankheiten (A00 – B99)	81	8,0	–	–
2	Neubildungen (C00 – D48)	5 468	10,3	9	3,4
3	Krankheiten des Blutes und der blutbildenden Organe sowie bestimmte Störungen mit Beteiligung des Immunsystems (D50 – D90)	59	6,4	–	–
4	Endokrine, Ernährungs- und Stoffwechselkrankheiten (E00 – E90)	59	10,0	–	–
5	Psychische und Verhaltensstörungen (F00 – F99)	30	3,8	–	–
6	Krankheiten des Nervensystems (G00 – G99)	67	7,2	–	–
7	Krankheiten des Auges und der Augenanhangsgebilde (H00 – H59)	87	5,5	1	8,0
8	Krankheiten des Ohres und des Warzenfortsatzes (H60 – H95)	17	4,2	1	2,0
9	Krankheiten des Kreislaufsystems (I00 – I99)	67	10,3	–	–
10	Krankheiten des Atmungssystems (J00 – J99)	609	6,2	–	–
11	Krankheiten des Verdauungssystems (K00 – K93)	11 430	4,8	4	1,5
12	Krankheiten der Haut und der Unterhaut (L00 – L99)	446	5,4	–	–
13	Krankheiten des Muskel-Skelett-Systems und des Bindegewebes (M00 – M99)	207	9,9	–	–
14	Krankheiten des Urogenitalsystems (N00 – N99)	3	2,3	–	–
15	Schwangerschaft, Geburt und Wochenbett (O00 – O99)	–	–	–	–
16	Bestimmte Zustände, die ihren Ursprung in der Perinatalperiode haben (P00 – P96)	–	–	–	–
17	Angeborene Fehlbildungen, Deformitäten und Chromosomenanomalien (Q00 – Q99)	897	6,7	142	8,5
18	Symptome und abnorme klinische Laborbefunde, die anderenorts nicht klassifiziert sind (R00 – R99)	83	4,3	–	–
19	Verletzungen, Vergiftungen und bestimmte andere Folgen äußerer Ursachen (S00 – T98)	5 359	5,9	2	4,0
20	Faktoren, die den Gesundheitszustand beeinflussen und zur Inanspruchnahme des Gesundheitswesens führen (Z00 – Z99)	285	4,9	1	1,0
21	Ohne Diagnoseangabe	–	–	–	–
540 Neuro					
1	Bestimmte infektiöse und parasitäre Krankheiten (A00 – B99)	30	16,6	–	–
2	Neubildungen (C00 – D48)	6 307	12,8	3	12,0
3	Krankheiten des Blutes und der blutbildenden Organe sowie bestimmte Störungen mit Beteiligung des Immunsystems (D50 – D90)	18	16,0	–	–
4	Endokrine, Ernährungs- und Stoffwechselkrankheiten (E00 – E90)	53	12,8	–	–
5	Psychische und Verhaltensstörungen (F00 – F99)	79	6,4	–	–
6	Krankheiten des Nervensystems (G00 – G99)	3 262	9,9	19	8,7
7	Krankheiten des Auges und der Augenanhangsgebilde (H00 – H59)	25	8,0	–	–
8	Krankheiten des Ohres und des Warzenfortsatzes (H60 – H95)	5	6,2	–	–
9	Krankheiten des Kreislaufsystems (I00 – I99)	3 642	14,0	–	–
10	Krankheiten des Atmungssystems (J00 – J99)	29	14,2	–	–
11	Krankheiten des Verdauungssystems (K00 – K93)	27	19,6	–	–
12	Krankheiten der Haut und der Unterhaut (L00 – L99)	30	8,5	–	–
13	Krankheiten des Muskel-Skelett-Systems und des Bindegewebes (M00 – M99)	20 277	9,2	–	–
14	Krankheiten des Urogenitalsystems (N00 – N99)	23	13,2	–	–
15	Schwangerschaft, Geburt und Wochenbett (O00 – O99)	–	–	–	–
16	Bestimmte Zustände, die ihren Ursprung in der Perinatalperiode haben (P00 – P96)	2	34,5	2	34,5
17	Angeborene Fehlbildungen, Deformitäten und Chromosomenanomalien (Q00 – Q99)	309	9,8	31	12,5
18	Symptome und abnorme klinische Laborbefunde, die anderenorts nicht klassifiziert sind (R00 – R99)	241	7,9	1	3,0
19	Verletzungen, Vergiftungen und bestimmte andere Folgen äußerer Ursachen (S00 – T98)	3 984	11,8	18	6,4
20	Faktoren, die den Gesundheitszustand beeinflussen und zur Inanspruchnahme des Gesundheitswesens führen (Z00 – Z99)	306	9,1	–	–
21	Ohne Diagnoseangabe	–	–	–	–





**Noch: 2. Entlassene oder verstorbene vollstationäre Patientinnen und Patienten**  
**Noch: 2.1 Aus Krankenhäusern**

Lfd. Nr.	Krankheitsart (Positionsnummer) <sup>1)</sup>				
		35 – 40		40 – 45	
		Patient(inn)en	Verweildauer in Tagen	Patient(inn)en	Verweildauer in Tagen
		noch: <b>510 Mund-Kiefer-</b>			
1	Bestimmte infektiöse und parasitäre Krankheiten (A00 – B99)	4	6,5	6	4,3
2	Neubildungen (C00 – D48)	130	7,7	209	8,7
3	Krankheiten des Blutes und der blutbildenden Organe sowie bestimmte Störungen mit Beteiligung des Immunsystems (D50 – D90)	5	6,4	–	–
4	Endokrine, Ernährungs- und Stoffwechselkrankheiten (E00 – E90)	7	10,4	3	8,3
5	Psychische und Verhaltensstörungen (F00 – F99)	5	4,2	2	1,5
6	Krankheiten des Nervensystems (G00 – G99)	5	6,8	5	9,0
7	Krankheiten des Auges und der Augenanhangsgebilde (H00 – H59)	2	5,5	3	3,3
8	Krankheiten des Ohres und des Warzenfortsatzes (H60 – H95)	–	–	1	9,0
9	Krankheiten des Kreislaufsystems (I00 – I99)	4	15,5	2	5,5
10	Krankheiten des Atmungssystems (J00 – J99)	57	6,3	78	5,4
11	Krankheiten des Verdauungssystems (K00 – K93)	612	5,4	657	5,2
12	Krankheiten der Haut und der Unterhaut (L00 – L99)	28	5,2	34	5,4
13	Krankheiten des Muskel-Skelett-Systems und des Bindegewebes (M00 – M99)	14	9,4	11	9,6
14	Krankheiten des Urogenitalsystems (N00 – N99)	–	–	–	–
15	Schwangerschaft, Geburt und Wochenbett (O00 – O99)	–	–	–	–
16	Bestimmte Zustände, die ihren Ursprung in der Perinatalperiode haben (P00 – P96)	–	–	–	–
17	Angeborene Fehlbildungen, Deformitäten und Chromosomenanomalien (Q00 – Q99)	17	6,1	27	5,8
18	Symptome und abnorme klinische Laborbefunde, die anderenorts nicht klassifiziert sind (R00 – R99)	2	2,5	5	6,8
19	Verletzungen, Vergiftungen und bestimmte andere Folgen äußerer Ursachen (S00 – T98)	441	6,0	452	6,2
20	Faktoren, die den Gesundheitszustand beeinflussen und zur Inanspruchnahme des Gesundheitswesens führen (Z00 – Z99)	14	6,4	27	4,8
21	Ohne Diagnoseangabe	–	–	–	–
		noch: <b>540 Neuro</b>			
1	Bestimmte infektiöse und parasitäre Krankheiten (A00 – B99)	3	20,3	5	23,8
2	Neubildungen (C00 – D48)	416	10,6	516	12,1
3	Krankheiten des Blutes und der blutbildenden Organe sowie bestimmte Störungen mit Beteiligung des Immunsystems (D50 – D90)	–	–	2	9,5
4	Endokrine, Ernährungs- und Stoffwechselkrankheiten (E00 – E90)	4	16,0	4	14,8
5	Psychische und Verhaltensstörungen (F00 – F99)	12	6,3	12	6,8
6	Krankheiten des Nervensystems (G00 – G99)	173	8,4	248	8,1
7	Krankheiten des Auges und der Augenanhangsgebilde (H00 – H59)	6	5,5	1	1,0
8	Krankheiten des Ohres und des Warzenfortsatzes (H60 – H95)	1	2,0	–	–
9	Krankheiten des Kreislaufsystems (I00 – I99)	196	14,6	306	14,2
10	Krankheiten des Atmungssystems (J00 – J99)	1	6,0	–	–
11	Krankheiten des Verdauungssystems (K00 – K93)	–	–	–	–
12	Krankheiten der Haut und der Unterhaut (L00 – L99)	1	18,0	3	4,0
13	Krankheiten des Muskel-Skelett-Systems und des Bindegewebes (M00 – M99)	1 814	7,8	2 254	7,8
14	Krankheiten des Urogenitalsystems (N00 – N99)	1	4,0	2	6,0
15	Schwangerschaft, Geburt und Wochenbett (O00 – O99)	–	–	–	–
16	Bestimmte Zustände, die ihren Ursprung in der Perinatalperiode haben (P00 – P96)	–	–	–	–
17	Angeborene Fehlbildungen, Deformitäten und Chromosomenanomalien (Q00 – Q99)	30	8,2	34	9,0
18	Symptome und abnorme klinische Laborbefunde, die anderenorts nicht klassifiziert sind (R00 – R99)	15	9,4	21	7,8
19	Verletzungen, Vergiftungen und bestimmte andere Folgen äußerer Ursachen (S00 – T98)	226	11,6	258	10,1
20	Faktoren, die den Gesundheitszustand beeinflussen und zur Inanspruchnahme des Gesundheitswesens führen (Z00 – Z99)	14	9,1	38	9,1
21	Ohne Diagnoseangabe	–	–	–	–



**Noch: 2. Entlassene oder verstorbene vollstationäre Patientinnen und Patienten**  
**Noch: 2.1 Aus Krankenhäusern**

Lfd. Nr.	Krankheitsart (Positionsnummer) <sup>1)</sup>	insgesamt		0 – 1	
		Patient(inn)en	Verweildauer in Tagen	Patient(inn)en	Verweildauer in Tagen
570 Neuro					
1	Bestimmte infektiöse und parasitäre Krankheiten (A00 – B99)	2 200	11,2	–	–
2	Neubildungen (C00 – D48)	3 124	11,1	–	–
3	Krankheiten des Blutes und der blutbildenden Organe sowie bestimmte Störungen mit Beteiligung des Immunsystems (D50 – D90)	161	11,1	–	–
4	Endokrine, Ernährungs- und Stoffwechselkrankheiten (E00 – E90)	1 330	10,2	–	–
5	Psychische und Verhaltensstörungen (F00 – F99)	9 170	10,9	–	–
6	Krankheiten des Nervensystems (G00 – G99)	65 091	8,8	23	22,0
7	Krankheiten des Auges und der Augenanhangsgebilde (H00 – H59)	1 445	6,8	–	–
8	Krankheiten des Ohres und des Warzenfortsatzes (H60 – H95)	3 619	5,6	1	2,0
9	Krankheiten des Kreislaufsystems (I00 – I99)	28 542	12,1	–	–
10	Krankheiten des Atmungssystems (J00 – J99)	680	9,1	–	–
11	Krankheiten des Verdauungssystems (K00 – K93)	202	14,8	–	–
12	Krankheiten der Haut und der Unterhaut (L00 – L99)	48	13,7	–	–
13	Krankheiten des Muskel-Skelett-Systems und des Bindegewebes (M00 – M99)	8 405	9,7	–	–
14	Krankheiten des Urogenitalsystems (N00 – N99)	327	10,0	–	–
15	Schwangerschaft, Geburt und Wochenbett (O00 – O99)	11	9,5	–	–
16	Bestimmte Zustände, die ihren Ursprung in der Perinatalperiode haben (P00 – P96)	1	1,0	1	1,0
17	Angeborene Fehlbildungen, Deformitäten und Chromosomenanomalien (Q00 – Q99)	165	8,6	–	–
18	Symptome und abnorme klinische Laborbefunde, die anderenorts nicht klassifiziert sind (R00 – R99)	7 251	6,5	1	6,0
19	Verletzungen, Vergiftungen und bestimmte andere Folgen äußerer Ursachen (S00 – T98)	1 844	11,0	4	1,8
20	Faktoren, die den Gesundheitszustand beeinflussen und zur Inanspruchnahme des Gesundheitswesens führen (Z00 – Z99)	982	6,9	–	–
21	Ohne Diagnoseangabe	–	–	–	–
630 Nuklear					
1	Bestimmte infektiöse und parasitäre Krankheiten (A00 – B99)	1	10,0	–	–
2	Neubildungen (C00 – D48)	2 786	4,4	–	–
3	Krankheiten des Blutes und der blutbildenden Organe sowie bestimmte Störungen mit Beteiligung des Immunsystems (D50 – D90)	3	5,3	–	–
4	Endokrine, Ernährungs- und Stoffwechselkrankheiten (E00 – E90)	8 210	4,4	–	–
5	Psychische und Verhaltensstörungen (F00 – F99)	–	–	–	–
6	Krankheiten des Nervensystems (G00 – G99)	3	2,0	–	–
7	Krankheiten des Auges und der Augenanhangsgebilde (H00 – H59)	–	–	–	–
8	Krankheiten des Ohres und des Warzenfortsatzes (H60 – H95)	–	–	–	–
9	Krankheiten des Kreislaufsystems (I00 – I99)	35	1,8	–	–
10	Krankheiten des Atmungssystems (J00 – J99)	1	9,0	–	–
11	Krankheiten des Verdauungssystems (K00 – K93)	3	8,3	–	–
12	Krankheiten der Haut und der Unterhaut (L00 – L99)	–	–	–	–
13	Krankheiten des Muskel-Skelett-Systems und des Bindegewebes (M00 – M99)	151	2,7	–	–
14	Krankheiten des Urogenitalsystems (N00 – N99)	–	–	–	–
15	Schwangerschaft, Geburt und Wochenbett (O00 – O99)	–	–	–	–
16	Bestimmte Zustände, die ihren Ursprung in der Perinatalperiode haben (P00 – P96)	–	–	–	–
17	Angeborene Fehlbildungen, Deformitäten und Chromosomenanomalien (Q00 – Q99)	3	1,3	–	–
18	Symptome und abnorme klinische Laborbefunde, die anderenorts nicht klassifiziert sind (R00 – R99)	2	5,0	–	–
19	Verletzungen, Vergiftungen und bestimmte andere Folgen äußerer Ursachen (S00 – T98)	3	2,0	–	–
20	Faktoren, die den Gesundheitszustand beeinflussen und zur Inanspruchnahme des Gesundheitswesens führen (Z00 – Z99)	742	2,7	–	–
21	Ohne Diagnoseangabe	–	–	–	–



**Noch: 2. Entlassene oder verstorbene vollstationäre Patientinnen und Patienten**  
**Noch: 2.1 Aus Krankenhäusern**

Lfd. Nr.	Krankheitsart (Positionsnummer) <sup>1)</sup>				
		35 – 40		40 – 45	
		Patient(inn)en	Verweildauer in Tagen	Patient(inn)en	Verweildauer in Tagen
					noch: <b>570 Neuro</b>
1	Bestimmte infektiöse und parasitäre Krankheiten (A00 – B99)	179	8,2	176	8,9
2	Neubildungen (C00 – D48)	128	7,0	203	7,9
3	Krankheiten des Blutes und der blutbildenden Organe sowie bestimmte Störungen mit Beteiligung des Immunsystems (D50 – D90)	18	6,9	14	8,1
4	Endokrine, Ernährungs- und Stoffwechselkrankheiten (E00 – E90)	26	11,7	47	9,6
5	Psychische und Verhaltensstörungen (F00 – F99)	789	9,4	868	10,0
6	Krankheiten des Nervensystems (G00 – G99)	4 408	7,4	5 404	7,9
7	Krankheiten des Auges und der Augenanhangsgebilde (H00 – H59)	132	6,1	138	6,5
8	Krankheiten des Ohres und des Warzenfortsatzes (H60 – H95)	194	4,4	248	4,9
9	Krankheiten des Kreislaufsystems (I00 – I99)	435	10,2	705	11,9
10	Krankheiten des Atmungssystems (J00 – J99)	48	4,2	30	6,5
11	Krankheiten des Verdauungssystems (K00 – K93)	13	5,8	12	17,6
12	Krankheiten der Haut und der Unterhaut (L00 – L99)	5	4,8	3	10,7
13	Krankheiten des Muskel-Skelett-Systems und des Bindegewebes (M00 – M99)	622	7,0	797	7,9
14	Krankheiten des Urogenitalsystems (N00 – N99)	9	6,7	12	10,7
15	Schwangerschaft, Geburt und Wochenbett (O00 – O99)	2	14,5	1	7,0
16	Bestimmte Zustände, die ihren Ursprung in der Perinatalperiode haben (P00 – P96)	–	–	–	–
17	Angeborene Fehlbildungen, Deformitäten und Chromosomenanomalien (Q00 – Q99)	25	7,6	20	7,2
18	Symptome und abnorme klinische Laborbefunde, die anderenorts nicht klassifiziert sind (R00 – R99)	599	5,4	597	5,6
19	Verletzungen, Vergiftungen und bestimmte andere Folgen äußerer Ursachen (S00 – T98)	80	8,0	86	7,5
20	Faktoren, die den Gesundheitszustand beeinflussen und zur Inanspruchnahme des Gesundheitswesens führen (Z00 – Z99)	110	5,2	123	6,1
21	Ohne Diagnoseangabe	–	–	–	–
					noch: <b>630 Nuklear</b>
1	Bestimmte infektiöse und parasitäre Krankheiten (A00 – B99)	–	–	–	–
2	Neubildungen (C00 – D48)	209	3,2	260	3,5
3	Krankheiten des Blutes und der blutbildenden Organe sowie bestimmte Störungen mit Beteiligung des Immunsystems (D50 – D90)	–	–	–	–
4	Endokrine, Ernährungs- und Stoffwechselkrankheiten (E00 – E90)	378	4,5	479	4,2
5	Psychische und Verhaltensstörungen (F00 – F99)	–	–	–	–
6	Krankheiten des Nervensystems (G00 – G99)	–	–	1	1,0
7	Krankheiten des Auges und der Augenanhangsgebilde (H00 – H59)	–	–	–	–
8	Krankheiten des Ohres und des Warzenfortsatzes (H60 – H95)	–	–	–	–
9	Krankheiten des Kreislaufsystems (I00 – I99)	1	1,0	1	2,0
10	Krankheiten des Atmungssystems (J00 – J99)	–	–	–	–
11	Krankheiten des Verdauungssystems (K00 – K93)	–	–	–	–
12	Krankheiten der Haut und der Unterhaut (L00 – L99)	–	–	–	–
13	Krankheiten des Muskel-Skelett-Systems und des Bindegewebes (M00 – M99)	6	2,0	11	2,5
14	Krankheiten des Urogenitalsystems (N00 – N99)	–	–	–	–
15	Schwangerschaft, Geburt und Wochenbett (O00 – O99)	–	–	–	–
16	Bestimmte Zustände, die ihren Ursprung in der Perinatalperiode haben (P00 – P96)	–	–	–	–
17	Angeborene Fehlbildungen, Deformitäten und Chromosomenanomalien (Q00 – Q99)	1	1,0	–	–
18	Symptome und abnorme klinische Laborbefunde, die anderenorts nicht klassifiziert sind (R00 – R99)	–	–	–	–
19	Verletzungen, Vergiftungen und bestimmte andere Folgen äußerer Ursachen (S00 – T98)	–	–	–	–
20	Faktoren, die den Gesundheitszustand beeinflussen und zur Inanspruchnahme des Gesundheitswesens führen (Z00 – Z99)	53	2,8	77	2,7
21	Ohne Diagnoseangabe	–	–	–	–



**Noch: 2. Entlassene oder verstorbene vollstationäre Patientinnen und Patienten**  
**Noch: 2.1 Aus Krankenhäusern**

Lfd. Nr.	Krankheitsart (Positionsnummer) <sup>1)</sup>	insgesamt		0 – 1	
		Patient(inn)en	Verweildauer in Tagen	Patient(inn)en	Verweildauer in Tagen
					690 Ortho
1	Bestimmte infektiöse und parasitäre Krankheiten (A00 – B99)	159	16,4	–	–
2	Neubildungen (C00 – D48)	1 776	9,6	–	–
3	Krankheiten des Blutes und der blutbildenden Organe sowie bestimmte Störungen mit Beteiligung des Immunsystems (D50 – D90)	74	11,1	–	–
4	Endokrine, Ernährungs- und Stoffwechselkrankheiten (E00 – E90)	242	25,1	–	–
5	Psychische und Verhaltensstörungen (F00 – F99)	68	8,5	–	–
6	Krankheiten des Nervensystems (G00 – G99)	941	7,8	–	–
7	Krankheiten des Auges und der Augenanhangsgebilde (H00 – H59)	3	27,7	–	–
8	Krankheiten des Ohres und des Warzenfortsatzes (H60 – H95)	3	9,7	–	–
9	Krankheiten des Kreislaufsystems (I00 – I99)	225	17,0	–	–
10	Krankheiten des Atmungssystems (J00 – J99)	26	18,6	–	–
11	Krankheiten des Verdauungssystems (K00 – K93)	69	16,8	–	–
12	Krankheiten der Haut und der Unterhaut (L00 – L99)	405	11,4	–	–
13	Krankheiten des Muskel-Skelett-Systems und des Bindegewebes (M00 – M99)	123 808	10,0	3	9,3
14	Krankheiten des Urogenitalsystems (N00 – N99)	36	13,4	–	–
15	Schwangerschaft, Geburt und Wochenbett (O00 – O99)	3	21,0	–	–
16	Bestimmte Zustände, die ihren Ursprung in der Perinatalperiode haben (P00 – P96)	–	–	–	–
17	Angeborene Fehlbildungen, Deformitäten und Chromosomenanomalien (Q00 – Q99)	2 457	8,3	429	5,7
18	Symptome und abnorme klinische Laborbefunde, die anderenorts nicht klassifiziert sind (R00 – R99)	118	8,8	–	–
19	Verletzungen, Vergiftungen und bestimmte andere Folgen äußerer Ursachen (S00 – T98)	18 196	12,6	8	14,3
20	Faktoren, die den Gesundheitszustand beeinflussen und zur Inanspruchnahme des Gesundheitswesens führen (Z00 – Z99)	592	11,1	1	2,0
21	Ohne Diagnoseangabe	–	–	–	–
					800 Plastische
1	Bestimmte infektiöse und parasitäre Krankheiten (A00 – B99)	28	11,9	–	–
2	Neubildungen (C00 – D48)	2 505	8,8	3	2,7
3	Krankheiten des Blutes und der blutbildenden Organe sowie bestimmte Störungen mit Beteiligung des Immunsystems (D50 – D90)	1	10,0	–	–
4	Endokrine, Ernährungs- und Stoffwechselkrankheiten (E00 – E90)	266	11,2	–	–
5	Psychische und Verhaltensstörungen (F00 – F99)	8	8,0	–	–
6	Krankheiten des Nervensystems (G00 – G99)	1 147	3,9	–	–
7	Krankheiten des Auges und der Augenanhangsgebilde (H00 – H59)	165	5,2	–	–
8	Krankheiten des Ohres und des Warzenfortsatzes (H60 – H95)	6	4,3	–	–
9	Krankheiten des Kreislaufsystems (I00 – I99)	51	26,2	–	–
10	Krankheiten des Atmungssystems (J00 – J99)	184	6,4	–	–
11	Krankheiten des Verdauungssystems (K00 – K93)	87	7,6	–	–
12	Krankheiten der Haut und der Unterhaut (L00 – L99)	1 438	10,8	1	2,0
13	Krankheiten des Muskel-Skelett-Systems und des Bindegewebes (M00 – M99)	3 858	6,1	–	–
14	Krankheiten des Urogenitalsystems (N00 – N99)	403	5,9	–	–
15	Schwangerschaft, Geburt und Wochenbett (O00 – O99)	–	–	–	–
16	Bestimmte Zustände, die ihren Ursprung in der Perinatalperiode haben (P00 – P96)	1	7,0	1	7,0
17	Angeborene Fehlbildungen, Deformitäten und Chromosomenanomalien (Q00 – Q99)	249	4,8	2	2,0
18	Symptome und abnorme klinische Laborbefunde, die anderenorts nicht klassifiziert sind (R00 – R99)	54	10,6	–	–
19	Verletzungen, Vergiftungen und bestimmte andere Folgen äußerer Ursachen (S00 – T98)	3 934	6,4	2	1,5
20	Faktoren, die den Gesundheitszustand beeinflussen und zur Inanspruchnahme des Gesundheitswesens führen (Z00 – Z99)	47	4,7	–	–
21	Ohne Diagnoseangabe	–	–	–	–





**Noch: 2. Entlassene oder verstorbene vollstationäre Patientinnen und Patienten**  
**Noch: 2.1 Aus Krankenhäusern**

Lfd. Nr.	Krankheitsart (Positionsnummer) <sup>1)</sup>				
		35 – 40		40 – 45	
		Patient(inn)en	Verweildauer in Tagen	Patient(inn)en	Verweildauer in Tagen
		noch: <b>690 Ortho</b>			
1	Bestimmte infektiöse und parasitäre Krankheiten (A00 – B99)	8	4,6	6	9,2
2	Neubildungen (C00 – D48)	83	7,6	103	7,7
3	Krankheiten des Blutes und der blutbildenden Organe sowie bestimmte Störungen mit Beteiligung des Immunsystems (D50 – D90)	5	10,2	4	11,8
4	Endokrine, Ernährungs- und Stoffwechselkrankheiten (E00 – E90)	16	17,1	16	23,8
5	Psychische und Verhaltensstörungen (F00 – F99)	7	15,4	10	7,5
6	Krankheiten des Nervensystems (G00 – G99)	39	7,3	48	6,5
7	Krankheiten des Auges und der Augenanhangsgebilde (H00 – H59)	–	–	–	–
8	Krankheiten des Ohres und des Warzenfortsatzes (H60 – H95)	–	–	–	–
9	Krankheiten des Kreislaufsystems (I00 – I99)	8	7,0	6	20,7
10	Krankheiten des Atmungssystems (J00 – J99)	–	–	1	24,0
11	Krankheiten des Verdauungssystems (K00 – K93)	1	9,0	5	4,2
12	Krankheiten der Haut und der Unterhaut (L00 – L99)	23	7,3	27	9,6
13	Krankheiten des Muskel-Skelett-Systems und des Bindegewebes (M00 – M99)	5 879	7,2	7 592	7,5
14	Krankheiten des Urogenitalsystems (N00 – N99)	1	5,0	2	2,0
15	Schwangerschaft, Geburt und Wochenbett (O00 – O99)	2	30,0	–	–
16	Bestimmte Zustände, die ihren Ursprung in der Perinatalperiode haben (P00 – P96)	–	–	–	–
17	Angeborene Fehlbildungen, Deformitäten und Chromosomenanomalien (Q00 – Q99)	134	10,1	112	9,7
18	Symptome und abnorme klinische Laborbefunde, die anderenorts nicht klassifiziert sind (R00 – R99)	13	6,0	3	4,3
19	Verletzungen, Vergiftungen und bestimmte andere Folgen äußerer Ursachen (S00 – T98)	800	6,6	831	7,5
20	Faktoren, die den Gesundheitszustand beeinflussen und zur Inanspruchnahme des Gesundheitswesens führen (Z00 – Z99)	29	10,3	33	10,3
21	Ohne Diagnoseangabe	–	–	–	–
		noch: <b>800 Plastische</b>			
1	Bestimmte infektiöse und parasitäre Krankheiten (A00 – B99)	1	38,0	1	10,0
2	Neubildungen (C00 – D48)	106	6,0	143	6,9
3	Krankheiten des Blutes und der blutbildenden Organe sowie bestimmte Störungen mit Beteiligung des Immunsystems (D50 – D90)	–	–	–	–
4	Endokrine, Ernährungs- und Stoffwechselkrankheiten (E00 – E90)	37	9,4	36	8,6
5	Psychische und Verhaltensstörungen (F00 – F99)	–	–	3	9,0
6	Krankheiten des Nervensystems (G00 – G99)	53	4,2	69	3,8
7	Krankheiten des Auges und der Augenanhangsgebilde (H00 – H59)	20	5,5	24	6,0
8	Krankheiten des Ohres und des Warzenfortsatzes (H60 – H95)	–	–	1	6,0
9	Krankheiten des Kreislaufsystems (I00 – I99)	2	5,5	5	9,4
10	Krankheiten des Atmungssystems (J00 – J99)	17	5,9	18	6,3
11	Krankheiten des Verdauungssystems (K00 – K93)	13	6,2	14	7,1
12	Krankheiten der Haut und der Unterhaut (L00 – L99)	124	7,6	147	6,8
13	Krankheiten des Muskel-Skelett-Systems und des Bindegewebes (M00 – M99)	197	6,2	225	6,0
14	Krankheiten des Urogenitalsystems (N00 – N99)	52	7,1	54	6,7
15	Schwangerschaft, Geburt und Wochenbett (O00 – O99)	–	–	–	–
16	Bestimmte Zustände, die ihren Ursprung in der Perinatalperiode haben (P00 – P96)	–	–	–	–
17	Angeborene Fehlbildungen, Deformitäten und Chromosomenanomalien (Q00 – Q99)	15	8,1	11	6,2
18	Symptome und abnorme klinische Laborbefunde, die anderenorts nicht klassifiziert sind (R00 – R99)	8	4,9	1	5,0
19	Verletzungen, Vergiftungen und bestimmte andere Folgen äußerer Ursachen (S00 – T98)	424	6,4	413	6,3
20	Faktoren, die den Gesundheitszustand beeinflussen und zur Inanspruchnahme des Gesundheitswesens führen (Z00 – Z99)	2	2,0	7	3,7
21	Ohne Diagnoseangabe	–	–	–	–



**Noch: 2. Entlassene oder verstorbene vollstationäre Patientinnen und Patienten**  
**Noch: 2.1 Aus Krankenhäusern**

Lfd. Nr.	Krankheitsart (Positionsnummer) <sup>1)</sup>	insgesamt		0 – 1	
		Patient(inn)en	Verweildauer in Tagen	Patient(inn)en	Verweildauer in Tagen
820 Psychiatrie und					
1	Bestimmte infektiöse und parasitäre Krankheiten (A00 – B99)	23	66,4	–	–
2	Neubildungen (C00 – D48)	32	18,8	–	–
3	Krankheiten des Blutes und der blutbildenden Organe sowie bestimmte Störungen mit Beteiligung des Immunsystems (D50 – D90)	6	23,3	–	–
4	Endokrine, Ernährungs- und Stoffwechselkrankheiten (E00 – E90)	41	56,7	–	–
5	Psychische und Verhaltensstörungen (F00 – F99)	155 669	25,4	18	29,5
6	Krankheiten des Nervensystems (G00 – G99)	2 984	55,0	–	–
7	Krankheiten des Auges und der Augenanhangsgebilde (H00 – H59)	3	26,3	–	–
8	Krankheiten des Ohres und des Warzenfortsatzes (H60 – H95)	8	18,9	–	–
9	Krankheiten des Kreislaufsystems (I00 – I99)	126	19,1	–	–
10	Krankheiten des Atmungssystems (J00 – J99)	45	13,8	–	–
11	Krankheiten des Verdauungssystems (K00 – K93)	48	15,7	–	–
12	Krankheiten der Haut und der Unterhaut (L00 – L99)	3	27,3	–	–
13	Krankheiten des Muskel-Skelett-Systems und des Bindegewebes (M00 – M99)	7	20,4	–	–
14	Krankheiten des Urogenitalsystems (N00 – N99)	8	19,3	–	–
15	Schwangerschaft, Geburt und Wochenbett (O00 – O99)	–	–	–	–
16	Bestimmte Zustände, die ihren Ursprung in der Perinatalperiode haben (P00 – P96)	1	1,0	1	1,0
17	Angeborene Fehlbildungen, Deformitäten und Chromosomenanomalien (Q00 – Q99)	5	15,0	–	–
18	Symptome und abnorme klinische Laborbefunde, die anderenorts nicht klassifiziert sind (R00 – R99)	117	16,2	–	–
19	Verletzungen, Vergiftungen und bestimmte andere Folgen äußerer Ursachen (S00 – T98)	74	32,2	–	–
20	Faktoren, die den Gesundheitszustand beeinflussen und zur Inanspruchnahme des Gesundheitswesens führen (Z00 – Z99)	27	13,8	–	–
21	Ohne Diagnoseangabe	–	–	–	–
830 Psychotherapeutische					
1	Bestimmte infektiöse und parasitäre Krankheiten (A00 – B99)	22	7,8	–	–
2	Neubildungen (C00 – D48)	1	16,0	–	–
3	Krankheiten des Blutes und der blutbildenden Organe sowie bestimmte Störungen mit Beteiligung des Immunsystems (D50 – D90)	2	17,0	–	–
4	Endokrine, Ernährungs- und Stoffwechselkrankheiten (E00 – E90)	12	7,8	–	–
5	Psychische und Verhaltensstörungen (F00 – F99)	12 440	28,3	–	–
6	Krankheiten des Nervensystems (G00 – G99)	65	12,8	–	–
7	Krankheiten des Auges und der Augenanhangsgebilde (H00 – H59)	–	–	–	–
8	Krankheiten des Ohres und des Warzenfortsatzes (H60 – H95)	1	1,0	–	–
9	Krankheiten des Kreislaufsystems (I00 – I99)	14	13,3	–	–
10	Krankheiten des Atmungssystems (J00 – J99)	6	20,3	–	–
11	Krankheiten des Verdauungssystems (K00 – K93)	1	22,0	–	–
12	Krankheiten der Haut und der Unterhaut (L00 – L99)	1	8,0	–	–
13	Krankheiten des Muskel-Skelett-Systems und des Bindegewebes (M00 – M99)	2	35,0	–	–
14	Krankheiten des Urogenitalsystems (N00 – N99)	–	–	–	–
15	Schwangerschaft, Geburt und Wochenbett (O00 – O99)	1	8,0	–	–
16	Bestimmte Zustände, die ihren Ursprung in der Perinatalperiode haben (P00 – P96)	1	6,0	1	6,0
17	Angeborene Fehlbildungen, Deformitäten und Chromosomenanomalien (Q00 – Q99)	1	12,0	–	–
18	Symptome und abnorme klinische Laborbefunde, die anderenorts nicht klassifiziert sind (R00 – R99)	8	23,8	–	–
19	Verletzungen, Vergiftungen und bestimmte andere Folgen äußerer Ursachen (S00 – T98)	11	29,6	–	–
20	Faktoren, die den Gesundheitszustand beeinflussen und zur Inanspruchnahme des Gesundheitswesens führen (Z00 – Z99)	9	44,9	–	–
21	Ohne Diagnoseangabe	–	–	–	–

[illegible]

**Noch: 2. Entlassene oder verstorbene vollstationäre Patientinnen und Patienten**  
**Noch: 2.1 Aus Krankenhäusern**

Lfd. Nr.	Krankheitsart (Positionsnummer) <sup>1)</sup>				
		35 – 40		40 – 45	
		Patient(inn)en	Verweildauer in Tagen	Patient(inn)en	Verweildauer in Tagen
		noch: <b>820 Psychiatrie und</b>			
1	Bestimmte infektiöse und parasitäre Krankheiten (A00 – B99)	3	11,7	–	–
2	Neubildungen (C00 – D48)	1	1,0	1	2,0
3	Krankheiten des Blutes und der blutbildenden Organe sowie bestimmte Störungen mit Beteiligung des Immunsystems (D50 – D90)	1	23,0	–	–
4	Endokrine, Ernährungs- und Stoffwechselkrankheiten (E00 – E90)	4	343,3	7	17,7
5	Psychische und Verhaltensstörungen (F00 – F99)	19 062	23,7	21 152	23,3
6	Krankheiten des Nervensystems (G00 – G99)	38	188,5	57	70,2
7	Krankheiten des Auges und der Augenanhangsgebilde (H00 – H59)	–	–	–	–
8	Krankheiten des Ohres und des Warzenfortsatzes (H60 – H95)	–	–	3	15,3
9	Krankheiten des Kreislaufsystems (I00 – I99)	5	11,4	8	25,4
10	Krankheiten des Atmungssystems (J00 – J99)	1	8,0	2	7,5
11	Krankheiten des Verdauungssystems (K00 – K93)	4	11,8	6	6,5
12	Krankheiten der Haut und der Unterhaut (L00 – L99)	–	–	1	46,0
13	Krankheiten des Muskel-Skelett-Systems und des Bindegewebes (M00 – M99)	–	–	1	2,0
14	Krankheiten des Urogenitalsystems (N00 – N99)	1	13,0	1	84,0
15	Schwangerschaft, Geburt und Wochenbett (O00 – O99)	–	–	–	–
16	Bestimmte Zustände, die ihren Ursprung in der Perinatalperiode haben (P00 – P96)	–	–	–	–
17	Angeborene Fehlbildungen, Deformitäten und Chromosomenanomalien (Q00 – Q99)	–	–	1	1,0
18	Symptome und abnorme klinische Laborbefunde, die anderenorts nicht klassifiziert sind (R00 – R99)	3	1,3	8	14,5
19	Verletzungen, Vergiftungen und bestimmte andere Folgen äußerer Ursachen (S00 – T98)	10	17,7	6	225,2
20	Faktoren, die den Gesundheitszustand beeinflussen und zur Inanspruchnahme des Gesundheitswesens führen (Z00 – Z99)	1	41,0	4	6,3
21	Ohne Diagnoseangabe	–	–	–	–
		noch: <b>830 Psychotherapeutische</b>			
1	Bestimmte infektiöse und parasitäre Krankheiten (A00 – B99)	6	10,2	3	7,3
2	Neubildungen (C00 – D48)	–	–	–	–
3	Krankheiten des Blutes und der blutbildenden Organe sowie bestimmte Störungen mit Beteiligung des Immunsystems (D50 – D90)	–	–	–	–
4	Endokrine, Ernährungs- und Stoffwechselkrankheiten (E00 – E90)	–	–	1	1,0
5	Psychische und Verhaltensstörungen (F00 – F99)	1 459	27,0	1 727	28,6
6	Krankheiten des Nervensystems (G00 – G99)	6	7,7	1	1,0
7	Krankheiten des Auges und der Augenanhangsgebilde (H00 – H59)	–	–	–	–
8	Krankheiten des Ohres und des Warzenfortsatzes (H60 – H95)	–	–	–	–
9	Krankheiten des Kreislaufsystems (I00 – I99)	1	2,0	1	13,0
10	Krankheiten des Atmungssystems (J00 – J99)	1	44,0	1	2,0
11	Krankheiten des Verdauungssystems (K00 – K93)	–	–	–	–
12	Krankheiten der Haut und der Unterhaut (L00 – L99)	–	–	–	–
13	Krankheiten des Muskel-Skelett-Systems und des Bindegewebes (M00 – M99)	–	–	–	–
14	Krankheiten des Urogenitalsystems (N00 – N99)	–	–	–	–
15	Schwangerschaft, Geburt und Wochenbett (O00 – O99)	–	–	1	8,0
16	Bestimmte Zustände, die ihren Ursprung in der Perinatalperiode haben (P00 – P96)	–	–	–	–
17	Angeborene Fehlbildungen, Deformitäten und Chromosomenanomalien (Q00 – Q99)	–	–	–	–
18	Symptome und abnorme klinische Laborbefunde, die anderenorts nicht klassifiziert sind (R00 – R99)	1	23,0	1	58,0
19	Verletzungen, Vergiftungen und bestimmte andere Folgen äußerer Ursachen (S00 – T98)	1	1,0	2	30,0
20	Faktoren, die den Gesundheitszustand beeinflussen und zur Inanspruchnahme des Gesundheitswesens führen (Z00 – Z99)	–	–	1	39,0
21	Ohne Diagnoseangabe	–	–	–	–

[illegible]

**Noch: 2. Entlassene oder verstorbene vollstationäre Patientinnen und Patienten**  
**Noch: 2.1 Aus Krankenhäusern**

Lfd. Nr.	Krankheitsart (Positionsnummer) <sup>1)</sup>	insgesamt		0 – 1	
		Patient(inn)en	Verweildauer in Tagen	Patient(inn)en	Verweildauer in Tagen
					870 Strahlen
1	Bestimmte infektiöse und parasitäre Krankheiten (A00 – B99)	49	11,3	–	–
2	Neubildungen (C00 – D48)	17 710	9,8	–	–
3	Krankheiten des Blutes und der blutbildenden Organe sowie bestimmte Störungen mit Beteiligung des Immunsystems (D50 – D90)	41	6,9	–	–
4	Endokrine, Ernährungs- und Stoffwechselkrankheiten (E00 – E90)	415	3,3	–	–
5	Psychische und Verhaltensstörungen (F00 – F99)	8	8,8	–	–
6	Krankheiten des Nervensystems (G00 – G99)	27	10,8	–	–
7	Krankheiten des Auges und der Augenanhangsgebilde (H00 – H59)	9	9,8	–	–
8	Krankheiten des Ohres und des Warzenfortsatzes (H60 – H95)	3	2,7	–	–
9	Krankheiten des Kreislaufsystems (I00 – I99)	863	3,4	–	–
10	Krankheiten des Atmungssystems (J00 – J99)	118	11,5	–	–
11	Krankheiten des Verdauungssystems (K00 – K93)	102	10,3	–	–
12	Krankheiten der Haut und der Unterhaut (L00 – L99)	12	10,3	–	–
13	Krankheiten des Muskel-Skelett-Systems und des Bindegewebes (M00 – M99)	112	7,3	–	–
14	Krankheiten des Urogenitalsystems (N00 – N99)	48	12,1	–	–
15	Schwangerschaft, Geburt und Wochenbett (O00 – O99)	–	–	–	–
16	Bestimmte Zustände, die ihren Ursprung in der Perinatalperiode haben (P00 – P96)	–	–	–	–
17	Angeborene Fehlbildungen, Deformitäten und Chromosomenanomalien (Q00 – Q99)	18	2,1	–	–
18	Symptome und abnorme klinische Laborbefunde, die anderenorts nicht klassifiziert sind (R00 – R99)	81	9,5	–	–
19	Verletzungen, Vergiftungen und bestimmte andere Folgen äußerer Ursachen (S00 – T98)	46	22,8	–	–
20	Faktoren, die den Gesundheitszustand beeinflussen und zur Inanspruchnahme des Gesundheitswesens führen (Z00 – Z99)	128	7,1	–	–
21	Ohne Diagnoseangabe	–	–	–	–
					900 Uro
1	Bestimmte infektiöse und parasitäre Krankheiten (A00 – B99)	1 117	11,0	–	–
2	Neubildungen (C00 – D48)	49 010	8,8	–	–
3	Krankheiten des Blutes und der blutbildenden Organe sowie bestimmte Störungen mit Beteiligung des Immunsystems (D50 – D90)	479	7,8	–	–
4	Endokrine, Ernährungs- und Stoffwechselkrankheiten (E00 – E90)	123	10,4	3	9,3
5	Psychische und Verhaltensstörungen (F00 – F99)	193	6,6	–	–
6	Krankheiten des Nervensystems (G00 – G99)	275	5,8	–	–
7	Krankheiten des Auges und der Augenanhangsgebilde (H00 – H59)	3	14,7	–	–
8	Krankheiten des Ohres und des Warzenfortsatzes (H60 – H95)	2	20,5	–	–
9	Krankheiten des Kreislaufsystems (I00 – I99)	1 064	5,9	1	1,0
10	Krankheiten des Atmungssystems (J00 – J99)	124	12,8	–	–
11	Krankheiten des Verdauungssystems (K00 – K93)	1 256	7,7	6	3,3
12	Krankheiten der Haut und der Unterhaut (L00 – L99)	340	6,9	–	–
13	Krankheiten des Muskel-Skelett-Systems und des Bindegewebes (M00 – M99)	391	5,4	–	–
14	Krankheiten des Urogenitalsystems (N00 – N99)	91 160	6,2	25	4,0
15	Schwangerschaft, Geburt und Wochenbett (O00 – O99)	67	4,3	–	–
16	Bestimmte Zustände, die ihren Ursprung in der Perinatalperiode haben (P00 – P96)	9	1,7	9	1,7
17	Angeborene Fehlbildungen, Deformitäten und Chromosomenanomalien (Q00 – Q99)	2 126	5,1	47	6,0
18	Symptome und abnorme klinische Laborbefunde, die anderenorts nicht klassifiziert sind (R00 – R99)	3 669	5,1	–	–
19	Verletzungen, Vergiftungen und bestimmte andere Folgen äußerer Ursachen (S00 – T98)	2 487	6,5	–	–
20	Faktoren, die den Gesundheitszustand beeinflussen und zur Inanspruchnahme des Gesundheitswesens führen (Z00 – Z99)	602	3,8	–	–
21	Ohne Diagnoseangabe	–	–	–	–





**Noch: 2. Entlassene oder verstorbene vollstationäre Patientinnen und Patienten**  
**Noch: 2.1 Aus Krankenhäusern**

Lfd. Nr.	Krankheitsart (Positionsnummer) <sup>1)</sup>				
		35 – 40		40 – 45	
		Patient(inn)en	Verweildauer in Tagen	Patient(inn)en	Verweildauer in Tagen
		noch: <b>870 Strahlen</b>			
1	Bestimmte infektiöse und parasitäre Krankheiten (A00 – B99)	–	–	1	3,0
2	Neubildungen (C00 – D48)	311	6,3	651	7,0
3	Krankheiten des Blutes und der blutbildenden Organe sowie bestimmte Störungen mit Beteiligung des Immunsystems (D50 – D90)	2	4,5	1	1,0
4	Endokrine, Ernährungs- und Stoffwechselkrankheiten (E00 – E90)	11	2,7	12	2,6
5	Psychische und Verhaltensstörungen (F00 – F99)	–	–	–	–
6	Krankheiten des Nervensystems (G00 – G99)	6	12,0	1	2,0
7	Krankheiten des Auges und der Augenanhangsgebilde (H00 – H59)	–	–	–	–
8	Krankheiten des Ohres und des Warzenfortsatzes (H60 – H95)	–	–	–	–
9	Krankheiten des Kreislaufsystems (I00 – I99)	5	2,2	9	1,8
10	Krankheiten des Atmungssystems (J00 – J99)	–	–	3	5,7
11	Krankheiten des Verdauungssystems (K00 – K93)	4	3,5	1	10,0
12	Krankheiten der Haut und der Unterhaut (L00 – L99)	1	2,0	2	6,5
13	Krankheiten des Muskel-Skelett-Systems und des Bindegewebes (M00 – M99)	8	2,1	8	6,8
14	Krankheiten des Urogenitalsystems (N00 – N99)	–	–	3	2,0
15	Schwangerschaft, Geburt und Wochenbett (O00 – O99)	–	–	–	–
16	Bestimmte Zustände, die ihren Ursprung in der Perinatalperiode haben (P00 – P96)	–	–	–	–
17	Angeborene Fehlbildungen, Deformitäten und Chromosomenanomalien (Q00 – Q99)	1	1,0	1	1,0
18	Symptome und abnorme klinische Laborbefunde, die anderenorts nicht klassifiziert sind (R00 – R99)	4	2,8	3	2,3
19	Verletzungen, Vergiftungen und bestimmte andere Folgen äußerer Ursachen (S00 – T98)	–	–	1	25,0
20	Faktoren, die den Gesundheitszustand beeinflussen und zur Inanspruchnahme des Gesundheitswesens führen (Z00 – Z99)	7	4,4	7	1,9
21	Ohne Diagnoseangabe	–	–	–	–
		noch: <b>900 Uro</b>			
1	Bestimmte infektiöse und parasitäre Krankheiten (A00 – B99)	42	6,3	49	8,9
2	Neubildungen (C00 – D48)	845	6,1	1 025	6,9
3	Krankheiten des Blutes und der blutbildenden Organe sowie bestimmte Störungen mit Beteiligung des Immunsystems (D50 – D90)	6	7,0	12	6,7
4	Endokrine, Ernährungs- und Stoffwechselkrankheiten (E00 – E90)	4	7,0	8	6,9
5	Psychische und Verhaltensstörungen (F00 – F99)	23	6,1	20	10,6
6	Krankheiten des Nervensystems (G00 – G99)	22	4,9	25	5,2
7	Krankheiten des Auges und der Augenanhangsgebilde (H00 – H59)	–	–	–	–
8	Krankheiten des Ohres und des Warzenfortsatzes (H60 – H95)	–	–	–	–
9	Krankheiten des Kreislaufsystems (I00 – I99)	49	3,3	27	5,7
10	Krankheiten des Atmungssystems (J00 – J99)	4	4,3	8	3,9
11	Krankheiten des Verdauungssystems (K00 – K93)	42	5,2	49	5,0
12	Krankheiten der Haut und der Unterhaut (L00 – L99)	29	4,0	33	4,9
13	Krankheiten des Muskel-Skelett-Systems und des Bindegewebes (M00 – M99)	29	3,5	34	3,5
14	Krankheiten des Urogenitalsystems (N00 – N99)	4 899	4,7	5 726	5,0
15	Schwangerschaft, Geburt und Wochenbett (O00 – O99)	3	3,3	2	9,0
16	Bestimmte Zustände, die ihren Ursprung in der Perinatalperiode haben (P00 – P96)	–	–	–	–
17	Angeborene Fehlbildungen, Deformitäten und Chromosomenanomalien (Q00 – Q99)	64	5,3	48	7,1
18	Symptome und abnorme klinische Laborbefunde, die anderenorts nicht klassifiziert sind (R00 – R99)	90	3,8	98	5,2
19	Verletzungen, Vergiftungen und bestimmte andere Folgen äußerer Ursachen (S00 – T98)	99	5,4	129	6,9
20	Faktoren, die den Gesundheitszustand beeinflussen und zur Inanspruchnahme des Gesundheitswesens führen (Z00 – Z99)	29	2,6	32	3,4
21	Ohne Diagnoseangabe	–	–	–	–



**Noch: 2. Entlassene oder verstorbene vollstationäre Patientinnen und Patienten**  
**Noch: 2.1 Aus Krankenhäusern**

Lfd. Nr.	Krankheitsart (Positionsnummer) <sup>1)</sup>	insgesamt		0 – 1	
		Patient(inn)en	Verweildauer in Tagen	Patient(inn)en	Verweildauer in Tagen
		930 Sonstige Fachbereiche/Allgemeinmedizin bzw.			
1	Bestimmte infektiöse und parasitäre Krankheiten (A00 – B99)	147	17,7	–	–
2	Neubildungen (C00 – D48)	2 957	11,4	–	–
3	Krankheiten des Blutes und der blutbildenden Organe sowie bestimmte Störungen mit Beteiligung des Immunsystems (D50 – D90)	54	9,9	–	–
4	Endokrine, Ernährungs- und Stoffwechselkrankheiten (E00 – E90)	520	4,4	1	7,0
5	Psychische und Verhaltensstörungen (F00 – F99)	404	13,9	–	–
6	Krankheiten des Nervensystems (G00 – G99)	1 271	11,5	5	3,8
7	Krankheiten des Auges und der Augenanhangsgebilde (H00 – H59)	6	2,8	–	–
8	Krankheiten des Ohres und des Warzenfortsatzes (H60 – H95)	7	7,3	–	–
9	Krankheiten des Kreislaufsystems (I00 – I99)	5 594	5,7	1	3,0
10	Krankheiten des Atmungssystems (J00 – J99)	163	17,8	–	–
11	Krankheiten des Verdauungssystems (K00 – K93)	193	17,8	1	3,0
12	Krankheiten der Haut und der Unterhaut (L00 – L99)	39	14,7	1	6,0
13	Krankheiten des Muskel-Skelett-Systems und des Bindegewebes (M00 – M99)	2 654	12,8	–	–
14	Krankheiten des Urogenitalsystems (N00 – N99)	37	15,3	–	–
15	Schwangerschaft, Geburt und Wochenbett (O00 – O99)	5	6,6	–	–
16	Bestimmte Zustände, die ihren Ursprung in der Perinatalperiode haben (P00 – P96)	458	9,0	458	9,0
17	Angeborene Fehlbildungen, Deformitäten und Chromosomenanomalien (Q00 – Q99)	640	5,8	36	4,5
18	Symptome und abnorme klinische Laborbefunde, die anderenorts nicht klassifiziert sind (R00 – R99)	285	10,6	1	4,0
19	Verletzungen, Vergiftungen und bestimmte andere Folgen äußerer Ursachen (S00 – T98)	451	23,4	10	12,2
20	Faktoren, die den Gesundheitszustand beeinflussen und zur Inanspruchnahme des Gesundheitswesens führen (Z00 – Z99)	4 329	3,9	4 283	3,9
21	Ohne Diagnoseangabe	–	–	–	–
		999 Un			
1	Bestimmte infektiöse und parasitäre Krankheiten (A00 – B99)	–	–	–	–
2	Neubildungen (C00 – D48)	–	–	–	–
3	Krankheiten des Blutes und der blutbildenden Organe sowie bestimmte Störungen mit Beteiligung des Immunsystems (D50 – D90)	–	–	–	–
4	Endokrine, Ernährungs- und Stoffwechselkrankheiten (E00 – E90)	–	–	–	–
5	Psychische und Verhaltensstörungen (F00 – F99)	–	–	–	–
6	Krankheiten des Nervensystems (G00 – G99)	–	–	–	–
7	Krankheiten des Auges und der Augenanhangsgebilde (H00 – H59)	–	–	–	–
8	Krankheiten des Ohres und des Warzenfortsatzes (H60 – H95)	–	–	–	–
9	Krankheiten des Kreislaufsystems (I00 – I99)	–	–	–	–
10	Krankheiten des Atmungssystems (J00 – J99)	–	–	–	–
11	Krankheiten des Verdauungssystems (K00 – K93)	–	–	–	–
12	Krankheiten der Haut und der Unterhaut (L00 – L99)	–	–	–	–
13	Krankheiten des Muskel-Skelett-Systems und des Bindegewebes (M00 – M99)	–	–	–	–
14	Krankheiten des Urogenitalsystems (N00 – N99)	–	–	–	–
15	Schwangerschaft, Geburt und Wochenbett (O00 – O99)	–	–	–	–
16	Bestimmte Zustände, die ihren Ursprung in der Perinatalperiode haben (P00 – P96)	–	–	–	–
17	Angeborene Fehlbildungen, Deformitäten und Chromosomenanomalien (Q00 – Q99)	–	–	–	–
18	Symptome und abnorme klinische Laborbefunde, die anderenorts nicht klassifiziert sind (R00 – R99)	–	–	–	–
19	Verletzungen, Vergiftungen und bestimmte andere Folgen äußerer Ursachen (S00 – T98)	–	–	–	–
20	Faktoren, die den Gesundheitszustand beeinflussen und zur Inanspruchnahme des Gesundheitswesens führen (Z00 – Z99)	–	–	–	–
21	Ohne Diagnoseangabe	–	–	–	–

[illegible]

**Noch: 2. Entlassene oder verstorbene vollstationäre Patientinnen und Patienten**  
**Noch: 2.1 Aus Krankenhäusern**

Lfd. Nr.	Krankheitsart (Positionsnummer) <sup>1)</sup>				
		35 – 40		40 – 45	
		Patient(inn)en	Verweildauer in Tagen	Patient(inn)en	Verweildauer in Tagen
	noch: <b>930 Sonstige Fachbereiche/Allgemeinmedizin bzw.</b>				
1	Bestimmte infektiöse und parasitäre Krankheiten (A00 – B99)	9	13,6	13	18,8
2	Neubildungen (C00 – D48)	39	10,5	69	9,0
3	Krankheiten des Blutes und der blutbildenden Organe sowie bestimmte Störungen mit Beteiligung des Immunsystems (D50 – D90)	3	7,7	1	2,0
4	Endokrine, Ernährungs- und Stoffwechselkrankheiten (E00 – E90)	28	3,8	34	4,4
5	Psychische und Verhaltensstörungen (F00 – F99)	31	9,4	43	15,0
6	Krankheiten des Nervensystems (G00 – G99)	110	14,1	117	12,7
7	Krankheiten des Auges und der Augenanhangsgebilde (H00 – H59)	–	–	–	–
8	Krankheiten des Ohres und des Warzenfortsatzes (H60 – H95)	1	9,0	–	–
9	Krankheiten des Kreislaufsystems (I00 – I99)	464	3,7	559	4,0
10	Krankheiten des Atmungssystems (J00 – J99)	6	30,7	8	24,1
11	Krankheiten des Verdauungssystems (K00 – K93)	7	10,9	11	12,1
12	Krankheiten der Haut und der Unterhaut (L00 – L99)	–	–	6	8,8
13	Krankheiten des Muskel-Skelett-Systems und des Bindegewebes (M00 – M99)	124	11,0	212	12,9
14	Krankheiten des Urogenitalsystems (N00 – N99)	–	–	3	14,0
15	Schwangerschaft, Geburt und Wochenbett (O00 – O99)	–	–	–	–
16	Bestimmte Zustände, die ihren Ursprung in der Perinatalperiode haben (P00 – P96)	–	–	–	–
17	Angeborene Fehlbildungen, Deformitäten und Chromosomenanomalien (Q00 – Q99)	47	7,7	95	5,7
18	Symptome und abnorme klinische Laborbefunde, die anderenorts nicht klassifiziert sind (R00 – R99)	12	14,2	25	13,1
19	Verletzungen, Vergiftungen und bestimmte andere Folgen äußerer Ursachen (S00 – T98)	22	24,0	33	17,2
20	Faktoren, die den Gesundheitszustand beeinflussen und zur Inanspruchnahme des Gesundheitswesens führen (Z00 – Z99)	3	2,7	1	1,0
21	Ohne Diagnoseangabe	–	–	–	–
					noch: <b>999 Un</b>
1	Bestimmte infektiöse und parasitäre Krankheiten (A00 – B99)	–	–	–	–
2	Neubildungen (C00 – D48)	–	–	–	–
3	Krankheiten des Blutes und der blutbildenden Organe sowie bestimmte Störungen mit Beteiligung des Immunsystems (D50 – D90)	–	–	–	–
4	Endokrine, Ernährungs- und Stoffwechselkrankheiten (E00 – E90)	–	–	–	–
5	Psychische und Verhaltensstörungen (F00 – F99)	–	–	–	–
6	Krankheiten des Nervensystems (G00 – G99)	–	–	–	–
7	Krankheiten des Auges und der Augenanhangsgebilde (H00 – H59)	–	–	–	–
8	Krankheiten des Ohres und des Warzenfortsatzes (H60 – H95)	–	–	–	–
9	Krankheiten des Kreislaufsystems (I00 – I99)	–	–	–	–
10	Krankheiten des Atmungssystems (J00 – J99)	–	–	–	–
11	Krankheiten des Verdauungssystems (K00 – K93)	–	–	–	–
12	Krankheiten der Haut und der Unterhaut (L00 – L99)	–	–	–	–
13	Krankheiten des Muskel-Skelett-Systems und des Bindegewebes (M00 – M99)	–	–	–	–
14	Krankheiten des Urogenitalsystems (N00 – N99)	–	–	–	–
15	Schwangerschaft, Geburt und Wochenbett (O00 – O99)	–	–	–	–
16	Bestimmte Zustände, die ihren Ursprung in der Perinatalperiode haben (P00 – P96)	–	–	–	–
17	Angeborene Fehlbildungen, Deformitäten und Chromosomenanomalien (Q00 – Q99)	–	–	–	–
18	Symptome und abnorme klinische Laborbefunde, die anderenorts nicht klassifiziert sind (R00 – R99)	–	–	–	–
19	Verletzungen, Vergiftungen und bestimmte andere Folgen äußerer Ursachen (S00 – T98)	–	–	–	–
20	Faktoren, die den Gesundheitszustand beeinflussen und zur Inanspruchnahme des Gesundheitswesens führen (Z00 – Z99)	–	–	–	–
21	Ohne Diagnoseangabe	–	–	–	–

[illegible]

Noch: **2. Entlassene oder verstorbene vollstationäre Patientinnen und Patienten**  
**2.2 Aus Vorsorge- oder**

Lfd. Nr.	Fachabteilung (Positionsnummer) <sup>1)</sup>	insgesamt		0 – 1	
		Patient(inn)en	Verweildauer in Tagen	Patient(inn)en	Verweildauer in Tagen
1	190 Frauenheilkunde und Geburtshilfe	797	25,7	–	–
2	250 Haut- und Geschlechtskrankheiten	17	29,5	–	–
3	340 Innere Medizin	65 291	23,2	24	26,7
4	360 Kinderheilkunde	453	27,3	11	26,9
5	579 Nicht untergliedertes Fachgebiet Neurologie sowie sonstige und allgemeine Neurologie	27 863	36,8	20	72,8
6	690 Orthopädie	69 213	22,5	39	18,1
7	823 Klinische Geriatrie	18	20,3	–	–
8	829 Nicht untergliedertes Fachgebiet Psychiatrie	6 533	47,0	–	–
9	830 Psychotherapeutische Medizin	6 833	37,6	–	–
10	930 Sonstige Fachbereiche/Allgemeinmedizin bzw. Krankenhaus ohne Fachabteilung	8 169	25,2	2	21,0

Lfd. Nr.	Fachabteilung (Positionsnummer) <sup>1)</sup>	35 – 40		40 – 45	
		Patient(inn)en	Verweildauer in Tagen	Patient(inn)en	Verweildauer in Tagen
1	190 Frauenheilkunde und Geburtshilfe	88	25,4	106	26,0
2	250 Haut- und Geschlechtskrankheiten	–	–	2	24,0
3	340 Innere Medizin	1 628	27,6	2 745	26,4
4	360 Kinderheilkunde	–	–	–	–
5	579 Nicht untergliedertes Fachgebiet Neurologie sowie sonstige und allgemeine Neurologie	1 152	37,4	1 599	37,0
6	690 Orthopädie	2 350	24,6	3 796	24,8
7	823 Klinische Geriatrie	–	–	–	–
8	829 Nicht untergliedertes Fachgebiet Psychiatrie	808	51,0	1 081	48,5
9	830 Psychotherapeutische Medizin	832	38,7	1 172	38,2
10	930 Sonstige Fachbereiche/Allgemeinmedizin bzw. Krankenhaus ohne Fachabteilung	268	28,2	467	27,0



**(ohne Stundenfälle) 2005 nach Altersgruppen, Verweildauer und Fachabteilungen**  
**Rehabilitationseinrichtungen**

Entlassene oder verstorbene Patientinnen und Patienten								Lfd. Nr.
davon im Alter von ... bis unter ... Jahr(en)								
1 – 5		5 – 15		15 – 25		25 – 35		
Patient(inn)en	Verweildauer in Tagen	Patient(inn)en	Verweildauer in Tagen	Patient(inn)en	Verweildauer in Tagen	Patient(inn)en	Verweildauer in Tagen	
–	–	–	–	5	28,6	68	26,2	1
–	–	1	21,0	–	–	–	–	2
194	36,4	418	40,1	375	28,6	1 053	27,2	3
120	26,6	263	27,8	58	26,7	1	28,0	4
41	69,8	196	48,8	550	54,5	963	39,2	5
3	18,3	6	21,8	397	25,4	1 593	25,4	6
–	–	–	–	–	–	–	–	7
6	41,0	27	38,9	237	62,3	719	53,2	8
–	–	12	28,4	257	37,6	715	39,8	
–	–	1	32,0	73	29,9	230	29,0	10

Entlassene oder verstorbene Patientinnen und Patienten								Lfd. Nr.
davon im Alter von ... bis unter ... Jahr(en)								
45 – 55		55 – 65		65 – 75		75 und mehr		
Patient(inn)en	Verweildauer in Tagen	Patient(inn)en	Verweildauer in Tagen	Patient(inn)en	Verweildauer in Tagen	Patient(inn)en	Verweildauer	
184	26,3	152	26,2	135	24,3	59	24,0	1
2	33,5	3	33,7	7	28,1	2	34,0	2
9 864	24,9	14 391	22,9	19 316	21,7	15 283	22,4	3
–	–	–	–	–	–	–	–	4
4 335	37,8	5 301	37,2	7 482	35,8	6 224	34,0	5
11 778	24,5	14 246	23,2	18 460	21,0	16 545	21,3	6
–	–	2	20,0	5	19,8	11	20,6	7
2 386	43,4	1 114	42,5	139	54,4	16	48,7	8
2 592	37,9	1 105	35,8	118	26,8	30	24,8	9
1 392	25,7	1 399	24,5	1 487	23,2	2 850	25,4	10

### 3. Vollstationär behandelte Kranke (einschl. Sterbefällen, 3.1 In Kranken

Lfd. Nr.	Behandlungsort  Wohnort		Verwaltungsbezirk							
			Düsseldorf	Duisburg	Essen	Krefeld	Mönchengladbach	Mülheim an der Ruhr	Oberhausen	Remscheid
1	Krfr. St.	Düsseldorf	105 743	2 170	1 519	604	290	114	41	57
2		Duisburg	2 112	90 674	2 030	1 917	58	788	1 260	9
3		Essen	533	775	119 720	94	45	1 542	1 336	16
4		Krefeld	1 364	1 079	581	41 548	186	103	31	35
5		Mönchengladbach	1 346	228	391	1 565	46 971	11	9	7
6	Krfr. St.	Mülheim an der Ruhr	421	3 414	5 534	71	6	23 439	4 045	3
7		Oberhausen	285	5 668	2 854	49	10	1 013	37 012	3
8		Remscheid	299	53	363	25	7	9	1	18 647
9		Solingen	1 088	197	498	35	11	11	2	583
10		Wuppertal	1 089	141	1 143	28	20	11	17	3 505
11	Kreis	Kleve	919	2 905	1 026	2 641	142	100	125	13
12		Mettmann	20 537	1 444	9 337	263	108	734	47	172
13		Rhein-Kreis Neuss	12 230	576	843	3 879	6 621	46	31	17
14		Viersen	1 966	821	578	9 271	8 892	84	16	2
15		Wesel	1 217	13 312	2 477	2 192	51	426	914	9
16	Reg.-Bez.	Düsseldorf	151 149	123 457	148 894	64 182	63 418	28 431	44 887	23 078
17	Krfr. St.	Aachen	193	43	100	18	63	4	–	4
18		Bonn	125	35	108	17	7	3	3	6
19		Köln	618	207	603	93	83	26	19	58
20		Leverkusen	704	63	221	8	16	8	1	88
21	Kreis	Aachen	239	65	149	63	131	1	–	4
22	Kreis	Düren	557	79	310	48	585	5	2	11
23		Rhein-Erft-Kreis	531	111	271	75	306	6	10	18
24		Euskirchen	114	45	99	10	15	1	–	3
25		Heinsberg	767	176	263	499	6 422	4	3	2
26	Kreis	Oberbergischer Kreis	214	71	322	16	11	12	5	1 879
27		Rhein.-Berg. Kreis	551	81	254	26	14	15	4	1 668
28		Rhein-Sieg-Kreis	219	96	226	32	32	3	7	11
29	Reg.-Bez.	Köln	4 832	1 072	2 926	905	7 685	88	54	3 752
30	Krfr. St.	Bottrop	88	740	1 959	17	2	68	1 574	1
31		Gelsenkirchen	138	329	3 491	25	12	203	291	5
32		Münster	59	20	133	8	4	6	7	2
33	Kreis	Borken	315	494	1 889	20	9	34	142	1
34		Coesfeld	27	32	254	15	7	5	11	2
35	Kreis	Recklinghausen	300	656	3 970	55	25	117	374	9
36		Steinfurt	36	53	143	16	2	6	10	4
37		Warendorf	30	16	166	4	2	1	4	2
38	Reg.-Bez.	Münster	993	2 340	12 005	160	63	440	2 413	26
39	Krfr. St.	Bielefeld	64	15	95	9	9	2	1	1
40	Kreis	Gütersloh	71	20	98	13	10	3	3	3
41		Herford	19	12	104	2	4	4	3	3
42		Höxter	26	11	50	1	7	1	1	–
43	Kreis	Lippe	67	13	116	9	2	3	2	6
44		Minden-Lübbecke	31	11	94	8	5	–	3	1
45		Paderborn	55	8	149	7	8	5	–	2
46	Reg.-Bez.	Detmold	333	90	706	49	45	18	13	16
47	Krfr. St.	Bochum	133	99	2 896	30	19	77	40	8
48		Dortmund	200	113	1 673	22	28	34	33	13
49		Hagen	126	58	523	10	2	16	4	27
50		Hamm	36	40	163	12	1	3	12	2
51		Herne	36	59	740	15	1	13	30	–
52	Kreis	Ennepe-Ruhr-Kreis	332	108	4 642	26	5	80	15	137
53		Hochsauerlandkreis	149	54	415	15	9	55	6	2
54		Märkischer Kreis	294	107	966	18	5	10	5	59
55		Olpe	90	30	146	3	2	2	3	1
56	Kreis	Siegen-Wittgenstein	80	49	154	10	7	3	9	3
57		Soest	87	31	438	15	5	7	6	2
58		Unna	190	81	1 073	15	1	10	19	9
59	Reg.-Bez.	Arnsberg	1 753	829	13 829	191	85	310	182	263
60	Nordrhein-Westfalen		159 060	127 788	178 360	65 487	71 296	29 287	47 549	27 135
61	Niedersachsen		449	238	954	66	79	30	35	43
62	Hessen		335	166	516	69	41	24	99	37
63	Rheinland-Pfalz		525	181	555	75	64	28	28	31
64	Übriges Bundesgebiet		962	379	1 303	273	190	85	95	72
65	Ausland		397	308	581	133	193	60	57	54
66	Insgesamt		161 728	129 060	182 269	66 103	71 863	29 514	47 863	27 372

**ohne Stundenfälle) 2005 nach Einzugsgebieten  
häusern**

Verwaltungsbezirk												Lfd. Nr.
Solingen	Wuppertal	Kleve	Mettmann	Rhein-Kreis Neuss	Viersen	Wesel	Reg.-Bez. Düsseldorf	Aachen, Stadt	Bonn	Köln	Leverkusen	
350	297	90	3 016	1 754	145	90	<b>116 280</b>	127	240	529	172	1
13	39	289	689	157	142	11 513	<b>111 690</b>	57	86	196	16	2
22	96	54	1 034	51	41	145	<b>125 504</b>	38	81	194	26	3
13	22	119	58	840	1 805	541	<b>48 325</b>	61	48	146	30	4
40	30	70	86	768	2 644	30	<b>54 196</b>	416	118	287	33	5
4	21	35	472	42	64	115	<b>37 686</b>	10	16	73	7	6
10	18	69	83	22	78	579	<b>47 753</b>	16	22	46	2	7
735	2 483	4	344	22	7	8	<b>23 007</b>	23	145	381	277	8
26 487	1 769	4	2 499	31	14	8	<b>33 237</b>	30	58	366	319	9
1 166	53 614	12	3 650	70	16	23	<b>64 505</b>	62	107	287	113	10
8	25	46 076	54	160	1 976	5 561	<b>61 731</b>	76	88	178	32	11
6 287	5 864	53	57 209	352	86	54	<b>102 547</b>	88	186	886	2 804	12
166	102	64	352	54 910	1 149	79	<b>81 065</b>	297	178	2 089	131	13
16	51	191	106	815	36 493	344	<b>59 646</b>	274	72	225	39	14
17	34	2 755	188	255	182	72 644	<b>96 673</b>	62	88	175	30	15
<b>35 334</b>	<b>64 465</b>	<b>49 885</b>	<b>69 840</b>	<b>60 249</b>	<b>44 842</b>	<b>91 734</b>	<b>1 063 845</b>	<b>1 637</b>	<b>1 533</b>	<b>6 058</b>	<b>4 031</b>	<b>16</b>
–	5	8	17	51	50	12	<b>568</b>	36 989	90	190	13	17
16	20	21	23	24	9	10	<b>427</b>	74	51 922	1 161	55	18
108	84	31	714	1 207	74	32	<b>3 957</b>	412	2 350	165 731	2 674	19
708	75	6	1 804	40	7	7	<b>3 756</b>	38	266	2 994	23 428	20
6	13	13	17	62	54	15	<b>832</b>	15 669	122	322	21	21
9	11	15	18	279	57	6	<b>1 992</b>	4 892	372	1 156	48	22
27	39	16	72	2 911	116	15	<b>4 524</b>	750	4 213	24 804	595	23
18	10	14	13	21	20	5	<b>388</b>	413	4 062	2 154	70	24
11	24	35	41	431	917	12	<b>9 607</b>	4 907	180	246	33	25
209	1 133	11	191	15	7	11	<b>4 107</b>	71	1 059	3 261	266	26
1 533	387	11	791	50	12	7	<b>5 404</b>	65	547	8 536	6 913	27
33	28	15	115	49	23	18	<b>907</b>	144	41 260	5 528	212	28
<b>2 678</b>	<b>1 829</b>	<b>196</b>	<b>3 816</b>	<b>5 140</b>	<b>1 346</b>	<b>150</b>	<b>36 469</b>	<b>64 424</b>	<b>106 443</b>	<b>216 083</b>	<b>34 328</b>	<b>29</b>
1	11	20	22	9	3	95	<b>4 610</b>	5	24	31	6	30
7	64	15	37	34	12	44	<b>4 707</b>	21	37	56	11	31
7	13	12	6	7	4	24	<b>312</b>	13	25	60	3	32
3	15	850	24	24	8	835	<b>4 663</b>	18	52	90	11	33
2	12	9	7	9	–	11	<b>403</b>	6	10	32	2	34
17	162	40	72	30	12	146	<b>5 985</b>	29	60	175	10	35
8	19	3	7	9	2	8	<b>326</b>	14	17	36	7	36
2	6	2	4	3	3	4	<b>249</b>	10	29	39	2	37
<b>47</b>	<b>302</b>	<b>951</b>	<b>179</b>	<b>125</b>	<b>44</b>	<b>1 167</b>	<b>21 255</b>	<b>116</b>	<b>254</b>	<b>519</b>	<b>52</b>	<b>38</b>
1	3	6	8	3	2	2	<b>221</b>	10	17	33	3	39
3	4	3	3	5	3	4	<b>246</b>	9	20	64	2	40
–	3	2	3	3	1	6	<b>169</b>	6	10	32	5	41
1	1	1	4	1	2	4	<b>111</b>	4	16	21	5	42
2	13	7	4	4	–	4	<b>252</b>	19	22	38	2	43
4	7	4	4	9	4	3	<b>188</b>	13	16	34	2	44
1	11	8	9	5	6	1	<b>275</b>	14	31	53	12	45
<b>12</b>	<b>42</b>	<b>31</b>	<b>35</b>	<b>30</b>	<b>18</b>	<b>24</b>	<b>1 462</b>	<b>75</b>	<b>132</b>	<b>275</b>	<b>31</b>	<b>46</b>
13	67	16	39	24	5	42	<b>3 508</b>	10	54	86	6	47
13	76	11	84	25	10	24	<b>2 359</b>	38	77	186	19	48
8	423	7	127	12	6	10	<b>1 359</b>	18	49	114	17	49
1	11	2	6	4	1	4	<b>298</b>	4	22	30	12	50
4	19	9	20	6	2	10	<b>964</b>	4	18	46	2	51
51	3 803	9	293	20	8	19	<b>9 548</b>	29	96	132	32	52
7	37	6	18	11	7	8	<b>799</b>	23	83	133	18	53
22	248	33	114	31	5	7	<b>1 924</b>	29	298	345	40	54
2	24	61	14	4	4	9	<b>395</b>	20	83	397	20	55
3	28	5	18	14	7	9	<b>399</b>	23	224	368	31	56
4	63	3	14	7	2	6	<b>690</b>	15	40	89	11	57
15	55	4	36	22	5	22	<b>1 557</b>	27	50	89	4	58
<b>143</b>	<b>4 854</b>	<b>166</b>	<b>783</b>	<b>180</b>	<b>62</b>	<b>170</b>	<b>23 800</b>	<b>240</b>	<b>1 094</b>	<b>2 015</b>	<b>212</b>	<b>59</b>
<b>38 214</b>	<b>71 492</b>	<b>51 229</b>	<b>74 653</b>	<b>65 724</b>	<b>46 312</b>	<b>93 245</b>	<b>1 146 831</b>	<b>66 492</b>	<b>109 456</b>	<b>224 950</b>	<b>38 654</b>	<b>60</b>
39	78	43	91	74	45	69	<b>2 333</b>	188	339	586	40	61
29	53	28	68	55	23	24	<b>1 567</b>	172	396	578	56	62
51	61	28	66	108	33	40	<b>1 874</b>	463	12 489	2 631	157	63
126	196	133	205	213	112	194	<b>4 538</b>	554	1 137	1 526	190	64
27	54	238	96	166	144	118	<b>2 626</b>	3 570	502	1 024	50	65
<b>38 486</b>	<b>71 934</b>	<b>51 699</b>	<b>75 179</b>	<b>66 340</b>	<b>46 669</b>	<b>93 690</b>	<b>1 159 769</b>	<b>71 439</b>	<b>124 319</b>	<b>231 295</b>	<b>39 147</b>	<b>66</b>

Noch: **3. Vollstationär behandelte Kranke (einschl. Sterbefällen,**  
**Noch: 3.1 In Kranken**

Lfd. Nr.	Behandlungsort  Wohnort		Verwaltungsbezirk							
			Kreis Aachen	Düren	Rhein-Erft-Kreis	Euskirchen	Heinsberg	Oberbergischer Kreis	Rhein.-Berg.-Kreis	Rhein-Sieg-Kreis
1	Krfr. St.	Düsseldorf	51	36	30	28	21	29	77	65
2		Duisburg	9	15	14	7	17	20	19	38
3		Essen	10	8	9	16	7	28	14	52
4		Krefeld	14	35	13	5	12	11	7	24
5		Mönchengladbach	48	54	26	14	362	3	17	17
6	Krfr. St.	Mülheim an der Ruhr	1	2	2	5	1	7	11	7
7		Oberhausen	14	5	9	5	4	4	5	14
8		Remscheid	6	6	12	6	–	1 013	1 558	17
9		Solingen	5	7	11	9	1	42	134	34
10		Wuppertal	9	5	12	12	10	255	62	31
11	Kreis	Kleve	6	7	5	7	7	7	9	27
12		Mettmann	34	11	38	20	7	34	88	65
13		Rhein-Kreis Neuss	63	51	91	38	264	34	43	74
14		Viersen	37	26	17	10	221	3	7	20
15		Wesel	5	9	13	15	11	15	13	25
16	<b>Reg.-Bez.</b>	<b>Düsseldorf</b>	<b>312</b>	<b>277</b>	<b>302</b>	<b>197</b>	<b>945</b>	<b>1 505</b>	<b>2 064</b>	<b>510</b>
17	Krfr. St.	Aachen	3 200	318	15	31	69	10	8	31
18		Bonn	32	53	168	72	9	38	68	2 334
19		Köln	103	431	2 772	255	29	348	3 011	1 945
20		Leverkusen	4	16	31	25	3	65	651	145
21	Kreis	Aachen	41 591	2 527	28	194	938	9	17	44
22	Kreis	Düren	3 982	42 429	246	646	434	18	16	116
23		Rhein-Erft-Kreis	344	5 333	41 780	2 128	265	68	180	993
24		Euskirchen	432	808	685	27 957	8	65	28	289
25		Heinsberg	2 922	1 768	49	29	28 751	7	24	21
26	Kreis	Oberbergischer Kreis	14	15	31	7	2	42 176	1 720	570
27		Rhein.-Berg. Kreis	10	44	79	25	6	2 362	29 223	409
28		Rhein-Sieg-Kreis	32	54	2 148	1 104	14	4 377	739	45 060
29	<b>Reg.-Bez.</b>	<b>Köln</b>	<b>52 666</b>	<b>53 796</b>	<b>48 032</b>	<b>32 473</b>	<b>30 528</b>	<b>49 543</b>	<b>35 685</b>	<b>51 957</b>
30	Krfr. St.	Bottrop	1	1	1	4	1	–	5	5
31		Gelsenkirchen	1	2	6	5	5	1	3	24
32		Münster	2	–	6	4	–	3	4	11
33	Kreis	Borken	4	3	5	4	2	3	2	10
34		Coesfeld	1	2	2	1	1	3	1	10
35	Kreis	Recklinghausen	6	8	12	11	8	8	9	83
36		Steinfurt	4	3	4	2	1	5	1	8
37		Warendorf	3	2	1	1	1	6	4	8
38	<b>Reg.-Bez.</b>	<b>Münster</b>	<b>22</b>	<b>21</b>	<b>37</b>	<b>32</b>	<b>19</b>	<b>29</b>	<b>29</b>	<b>159</b>
39	Krfr. St.	Bielefeld	2	4	5	2	–	2	2	6
40	Kreis	Gütersloh	–	2	–	2	2	4	1	3
41		Herford	2	–	5	–	–	2	4	2
42		Höxter	1	3	–	1	1	3	1	4
43	Kreis	Lippe	2	1	7	2	1	–	3	2
44		Minden-Lübbecke	6	–	2	2	1	2	4	4
45		Paderborn	4	–	3	–	1	–	2	–
46	<b>Reg.-Bez.</b>	<b>Detmold</b>	<b>17</b>	<b>10</b>	<b>22</b>	<b>9</b>	<b>6</b>	<b>13</b>	<b>17</b>	<b>21</b>
47	Krfr. St.	Bochum	3	2	6	8	1	10	9	29
48		Dortmund	5	6	17	4	3	14	5	17
49		Hagen	6	1	6	2	–	22	4	34
50		Hamm	2	1	2	1	–	1	1	8
51		Herne	2	–	1	2	1	2	2	10
52	Kreis	Ennepe-Ruhr-Kreis	6	5	6	10	2	61	12	39
53		Hochsauerlandkreis	1	2	13	2	3	19	11	9
54		Märkischer Kreis	3	8	8	5	1	2 751	30	29
55		Olpe	2	2	5	6	–	480	77	40
56	Kreis	Siegen-Wittgenstein	5	5	10	2	1	215	61	69
57		Soest	2	4	3	–	1	3	16	5
58		Unna	5	3	7	3	1	7	2	21
59	<b>Reg.-Bez.</b>	<b>Arnsberg</b>	<b>42</b>	<b>39</b>	<b>84</b>	<b>45</b>	<b>14</b>	<b>3 585</b>	<b>230</b>	<b>310</b>
60	<b>Nordrhein-Westfalen</b>		<b>53 059</b>	<b>54 143</b>	<b>48 477</b>	<b>32 756</b>	<b>31 512</b>	<b>54 675</b>	<b>38 025</b>	<b>52 957</b>
61	Niedersachsen		29	26	66	13	13	21	45	62
62	Hessen		49	27	71	20	14	72	51	134
63	Rheinland-Pfalz		128	71	186	859	15	1 639	85	4 103
64	Übriges Bundesgebiet		115	151	256	104	74	155	100	308
65	Ausland		586	134	155	85	176	52	30	159
66	<b>Insgesamt</b>		<b>53 966</b>	<b>54 552</b>	<b>49 211</b>	<b>33 837</b>	<b>31 804</b>	<b>56 614</b>	<b>38 336</b>	<b>57 723</b>

**ohne Stundenfälle) 2005 nach Einzugsgebieten  
häusern**

Reg.-Bez. Köln	Verwaltungsbezirk											Lfd. Nr.
	Bottrop	Gelsenkirchen	Münster	Borken	Coesfeld	Recklinghausen	Steinfurt	Warendorf	Reg.-Bez. Münster	Bielefeld	Gütersloh	
1 405	32	69	123	60	4	81	19	65	453	29	9	1
494	164	82	128	138	16	124	28	31	711	30	4	2
483	879	2 345	185	96	29	532	37	44	4 147	21	11	3
406	11	24	39	21	1	27	5	31	159	14	–	4
1 395	2	5	54	13	3	29	7	26	139	14	1	5
142	69	75	58	22	6	63	8	8	309	11	4	6
146	2 251	129	66	80	7	204	13	10	2 760	11	2	7
3 444	1	7	47	7	2	20	5	17	106	1	–	8
1 016	–	6	38	7	–	38	5	9	103	6	–	9
965	7	29	105	32	9	64	19	23	288	21	3	10
449	26	40	188	1 075	6	106	15	23	1 479	22	3	11
4 261	28	90	109	30	4	115	13	24	413	18	7	12
3 353	10	27	66	31	–	57	7	49	247	20	2	13
951	13	30	75	38	2	27	10	27	222	14	2	14
461	326	206	372	1 743	15	1 668	33	100	4 463	41	7	15
19 371	3 819	3 164	1 653	3 393	104	3 155	224	487	15 999	273	55	16
40 964	3	2	18	7	–	31	4	9	74	6	2	17
55 986	3	5	59	7	2	10	17	19	122	9	–	18
180 061	10	36	126	30	9	97	42	49	399	50	9	19
27 666	4	10	18	9	2	12	7	5	67	2	3	20
61 482	1	5	24	7	–	22	7	13	79	7	3	21
54 355	5	4	17	7	1	19	7	23	83	10	1	22
81 453	5	20	33	14	1	25	10	28	136	19	2	23
36 971	1	2	22	6	–	7	2	11	51	10	1	24
38 937	3	16	26	11	–	15	8	9	88	11	1	25
49 192	5	15	46	14	3	34	5	31	153	6	5	26
48 219	5	14	33	15	1	37	5	15	125	6	1	27
100 672	9	21	47	8	–	52	10	34	181	18	4	28
775 958	54	150	469	135	19	361	124	246	1 558	154	32	29
84	18 981	1 014	104	44	11	1 501	20	23	21 698	4	12	30
172	939	51 903	235	91	21	7 890	47	64	61 190	22	6	31
131	5	17	47 867	130	182	117	566	761	49 645	69	35	32
204	154	214	4 435	54 171	5 671	1 398	1 114	205	67 362	43	22	33
71	63	132	12 730	958	22 408	2 934	247	520	39 992	29	13	34
419	4 140	8 721	1 668	641	759	120 042	206	408	136 585	55	39	35
102	14	25	11 173	2 130	278	217	60 127	524	74 488	98	37	36
106	6	20	12 095	122	33	74	580	34 394	47 324	323	1 066	37
1 289	24 302	62 046	90 307	58 287	29 363	134 173	62 907	36 899	498 284	643	1 230	38
86	4	12	614	16	5	37	54	211	953	62 488	1 142	39
109	3	12	1 411	29	4	55	79	1 853	3 446	12 591	41 762	40
68	2	2	549	9	3	15	110	103	793	4 181	337	41
60	1	9	202	7	3	29	28	114	393	249	59	42
99	6	12	589	4	4	44	29	375	1 063	7 741	323	43
86	6	12	393	19	3	23	104	87	647	768	103	44
120	2	22	897	10	5	58	54	256	1 304	1 419	621	45
628	24	81	4 655	94	27	261	458	2 999	8 599	89 437	44 347	46
224	47	3 797	152	65	23	963	44	59	5 150	31	9	47
391	158	138	648	70	42	4 055	77	297	5 485	79	33	48
273	6	17	181	14	3	116	10	49	396	20	10	49
84	6	34	1 564	18	11	84	41	586	2 344	29	41	50
90	20	1 234	102	31	8	1 975	16	29	3 415	9	11	51
430	47	102	171	29	10	408	39	44	850	52	14	52
317	18	46	954	22	6	121	12	235	1 414	130	35	53
3 547	38	55	829	42	8	180	32	269	1 453	53	21	54
1 132	3	17	81	5	1	26	9	47	189	9	4	55
1 014	3	9	106	2	1	24	9	46	200	25	6	56
189	5	36	1 704	18	7	122	33	1 179	3 104	395	235	57
219	54	88	2 081	87	1 225	2 476	90	667	6 768	55	53	58
7 910	405	5 573	8 573	403	1 345	10 550	412	3 507	30 768	887	472	59
805 156	28 604	71 014	105 657	62 312	30 858	148 500	64 125	44 138	555 208	91 394	46 136	60
1 428	44	176	6 820	1 333	58	335	4 875	1 226	14 867	1 470	406	61
1 640	26	103	320	31	11	134	46	164	835	244	41	62
22 826	24	61	240	45	10	97	29	71	577	71	63	63
4 670	131	342	854	167	70	433	256	154	2 407	728	158	64
6 523	38	77	261	352	34	174	159	37	1 132	46	39	65
842 243	28 867	71 773	114 152	64 240	31 041	149 673	69 490	45 790	575 026	93 953	46 843	66

Noch: **3. Vollstationär behandelte Kranke (einschl. Sterbefällen,**  
Noch: **3.1 In Kranken**

Lfd. Nr.	Behandlungsort  Wohnort		Verwaltungsbezirk							
			Herford	Höxter	Lippe	Minden-Lübbecke	Paderborn	Reg.-Bez. Detmold	Bochum	Dortmund
1	Krfr. St.	Düsseldorf	9	23	21	132	13	236	195	67
2		Duisburg	7	20	14	60	24	159	264	68
3		Essen	20	26	27	157	25	287	1 387	172
4		Krefeld	6	8	5	49	4	86	98	30
5		Mönchengladbach	5	4	4	92	11	131	64	22
6	Krfr. St.	Mülheim an der Ruhr	2	8	3	28	18	74	206	30
7		Oberhausen	6	10	6	57	4	96	196	39
8		Remscheid	3	1	4	47	8	64	93	22
9		Solingen	1	7	6	48	6	74	125	25
10		Wuppertal	8	8	18	110	21	189	411	147
11	Kreis	Kleve	5	8	2	97	7	144	149	64
12		Mettmann	11	20	13	141	15	225	444	86
13		Rhein-Kreis Neuss	7	21	13	103	10	176	171	44
14		Viersen	5	10	7	68	6	112	101	19
15		Wesel	15	20	8	104	21	216	261	71
16	Reg.-Bez.	Düsseldorf	110	194	151	1 293	193	2 269	4 165	906
17	Krfr. St.	Aachen	–	7	4	38	10	67	16	33
18		Bonn	4	2	6	35	5	61	52	22
19		Köln	13	19	27	99	23	240	129	74
20		Leverkusen	1	1	2	32	8	49	30	14
21	Kreis	Aachen	1	2	4	38	6	61	34	22
22	Kreis	Düren	1	3	3	31	8	57	54	37
23		Rhein-Erft-Kreis	5	12	2	65	5	110	76	34
24		Euskirchen	2	1	5	28	7	54	25	10
25		Heinsberg	4	6	9	67	6	104	45	15
26	Kreis	Oberbergischer Kreis	2	4	7	74	12	110	140	45
27		Rhein.-Berg. Kreis	6	1	6	92	15	127	102	34
28		Rhein-Sieg-Kreis	5	9	13	63	11	123	130	48
29	Reg.-Bez.	Köln	44	67	88	662	116	1 163	833	388
30	Krfr. St.	Bottrop	5	11	10	28	4	74	167	43
31		Gelsenkirchen	16	19	19	116	12	210	1 682	185
32		Münster	10	17	25	92	45	293	100	84
33	Kreis	Borken	13	6	12	274	31	401	277	146
34		Coesfeld	12	13	11	168	23	269	212	314
35	Kreis	Recklinghausen	23	48	44	314	38	561	3 574	2 299
36		Steinfurt	32	12	27	798	40	1 044	149	88
37		Warendorf	18	23	30	274	107	1 841	192	578
38	Reg.-Bez.	Münster	129	149	178	2 064	300	4 693	6 353	3 737
39	Krfr. St.	Bielefeld	718	63	431	916	338	66 096	87	95
40	Kreis	Gütersloh	186	42	222	1 011	934	56 748	112	117
41		Herford	33 053	13	626	8 653	430	47 293	51	46
42		Höxter	16	22 020	1 077	342	3 147	26 910	43	23
43	Kreis	Lippe	5 932	2 948	39 456	2 352	3 331	62 083	61	60
44		Minden-Lübbecke	2 476	16	398	52 043	174	55 978	29	67
45		Paderborn	47	742	270	683	51 567	55 349	170	110
46	Reg.-Bez.	Detmold	42 428	25 844	42 480	66 000	59 921	370 457	553	518
47	Krfr. St.	Bochum	14	18	19	177	16	284	62 890	991
48		Dortmund	17	37	38	169	69	442	3 237	96 914
49		Hagen	11	11	16	199	15	282	692	946
50		Hamm	12	9	16	192	42	341	120	625
51		Herne	6	5	4	134	12	181	3 517	294
52	Kreis	Ennepe-Ruhr-Kreis	17	23	30	137	22	295	7 317	1 809
53		Hochsauerlandkreis	17	215	21	275	1 945	2 638	492	2 310
54		Märkischer Kreis	20	14	27	256	27	418	816	2 918
55		Olpe	1	3	6	43	7	73	160	124
56	Kreis	Siegen-Wittgenstein	6	9	10	126	13	195	118	94
57		Soest	44	74	62	388	2 071	3 269	396	2 350
58		Unna	23	33	25	252	121	562	1 077	13 331
59	Reg.-Bez.	Arnsberg	188	451	274	2 348	4 360	8 980	80 832	122 706
60	Nordrhein-Westfalen		42 899	26 705	43 171	72 367	64 890	387 562	92 736	128 255
61		Niedersachsen	520	3 124	1 089	16 048	804	23 461	505	370
62		Hessen	34	1 569	93	345	335	2 661	247	144
63		Rheinland-Pfalz	11	21	37	143	27	373	185	124
64	Übriges Bundesgebiet		161	156	259	751	242	2 455	464	462
65	Ausland		47	45	62	126	76	441	250	151
66	Insgesamt		43 672	31 620	44 711	89 780	66 374	416 953	94 387	129 506

**ohne Stundenfälle) 2005 nach Einzugsgebieten  
häusern**

Verwaltungsbezirk												Lfd. Nr.
Hagen	Hamm	Herne	Ennepe-Ruhr-Kreis	Hochsauerlandkreis	Märkischer Kreis	Olpe	Siegen-Wittgenstein	Soest	Unna	Reg.-Bez. Arnsberg	Nordrhein-Westfalen	
42	29	149	97	144	86	7	69	156	20	1 061	119 435	1
26	26	172	83	82	42	10	35	57	31	896	113 950	2
45	77	696	285	93	87	8	33	132	37	3 052	133 473	3
3	9	21	47	39	23	1	16	17	3	307	49 283	4
5	19	12	35	33	35	2	18	20	9	274	56 135	5
10	15	97	37	47	15	3	10	15	13	498	38 709	6
9	15	331	23	33	23	2	11	24	9	715	51 470	7
36	16	15	210	28	98	2	17	22	2	561	27 182	8
22	14	65	96	15	23	1	6	23	9	424	34 854	9
244	40	109	2 991	79	143	18	33	118	18	4 351	70 298	10
7	36	197	42	80	41	5	20	18	19	678	64 481	11
63	29	123	750	73	70	16	31	60	23	1 768	109 214	12
25	13	53	42	86	60	2	52	28	10	586	85 427	13
14	11	26	49	30	23	4	22	21	1	321	61 252	14
29	48	316	91	96	54	14	49	35	22	1 086	102 899	15
580	397	2 382	4 878	958	823	95	422	746	226	16 578	1 118 062	16
10	14	9	17	26	11	–	16	50	6	208	41 881	17
21	9	17	9	57	42	6	22	5	5	267	56 863	18
46	44	25	105	213	122	33	149	51	31	1 022	185 679	19
10	18	21	17	22	21	3	36	9	13	214	31 752	20
7	22	10	10	58	13	5	22	15	3	221	62 675	21
4	8	7	7	40	18	4	24	19	3	225	56 712	22
13	12	17	36	122	31	13	51	20	9	434	86 657	23
7	11	10	10	41	23	2	31	4	4	178	37 642	24
5	14	8	17	68	22	3	23	36	6	262	48 998	25
105	31	39	458	231	1 207	492	982	18	13	3 761	57 323	26
34	20	11	63	111	136	24	40	11	25	611	54 486	27
27	22	16	22	191	98	19	167	18	9	767	102 650	28
289	225	190	771	1 180	1 744	604	1 563	256	127	8 170	823 318	29
24	16	422	37	34	36	2	10	65	13	869	27 335	30
35	66	2 590	134	77	67	4	13	126	50	5 029	71 308	31
44	123	31	29	116	58	2	30	54	44	715	51 096	32
32	138	166	42	104	190	2	63	20	33	1 213	73 843	33
70	438	208	37	92	90	2	15	24	1 415	2 917	43 652	34
138	146	7 365	369	215	329	11	91	161	1 133	15 831	159 381	35
109	172	31	24	141	230	6	43	24	18	1 035	76 995	36
25	5 952	101	19	177	131	4	26	1 806	87	9 098	58 618	37
477	7 051	10 914	691	956	1 131	33	291	2 280	2 793	36 707	562 228	38
12	67	30	17	126	41	4	48	49	12	588	67 944	39
12	292	44	13	272	61	1	38	1 842	24	2 828	63 377	40
4	33	3	9	131	64	2	14	33	11	401	48 724	41
7	23	7	6	303	74	–	8	50	2	546	28 020	42
13	72	18	27	148	61	6	26	56	4	552	64 049	43
6	21	6	19	179	53	1	10	96	3	490	57 389	44
15	103	26	26	1 017	126	5	13	1 569	21	3 201	60 249	45
69	611	134	117	2 176	480	19	157	3 695	77	8 606	389 752	46
144	56	7 832	4 764	129	137	11	22	130	62	77 168	86 334	47
1 033	335	1 562	2 358	385	1 500	21	102	266	8 886	116 599	125 276	48
36 518	66	260	2 150	124	1 835	47	34	147	373	43 192	45 502	49
62	38 897	54	39	111	148	1	43	279	423	40 802	43 869	50
50	34	32 687	159	53	56	2	27	44	12	36 935	41 585	51
10 057	74	1 346	45 804	156	1 260	26	48	74	147	68 118	79 241	52
181	1 230	176	66	46 909	1 874	887	502	2 897	357	57 881	63 049	53
5 608	546	261	1 056	1 253	78 025	2 358	587	1 045	2 496	96 969	104 311	54
130	30	60	49	998	1 941	20 319	3 670	83	7	27 571	29 360	55
79	42	17	32	892	828	910	49 709	65	20	52 806	54 614	56
159	3 833	89	87	2 671	744	13	61	52 470	1 328	64 201	71 453	57
841	6 072	575	612	379	2 779	9	75	1 230	60 639	87 619	96 725	58
54 862	51 215	44 919	57 176	54 060	91 127	24 604	54 880	58 730	74 750	769 861	841 319	59
56 277	59 499	58 539	63 633	59 330	95 305	25 355	57 313	65 707	77 973	839 922	3 734 679	60
96	343	174	198	665	370	35	160	142	120	3 178	45 267	61
62	109	76	179	2 207	611	67	4 470	114	47	8 333	15 036	62
65	81	74	77	221	649	214	7 354	44	43	9 131	34 781	63
149	259	222	306	768	357	89	316	207	184	3 783	17 853	64
134	77	33	56	233	66	30	65	61	82	1 238	11 960	65
56 783	60 368	59 118	64 449	63 424	97 358	25 790	69 678	66 275	78 449	865 585	3 859 576	66

Noch: **3. Vollstationär behandelte Kranke (einschl. Sterbefällen, ohne Stundenfälle) 2005 nach Einzugsgebieten**  
**3.2 In Vorsorge- oder Rehabilitationseinrichtungen**

<div> <div>Behandlungsort</div> <div>Wohnort</div> </div>		Regierungsbezirk					Nordrhein-Westfalen
		Düsseldorf	Köln	Münster	Detmold	Arnsberg	
Krfr. St.	Düsseldorf	2 058	894	40	1 189	634	4 815
	Duisburg	1 042	557	27	1 338	820	3 784
	Essen	1 326	494	35	1 793	1 696	5 344
	Krefeld	415	250	15	438	266	1 384
	Mönchengladbach	885	363	14	402	218	1 882
Krfr. St.	Mülheim an der Ruhr	390	193	12	548	487	1 630
	Oberhausen	278	274	15	717	392	1 676
	Remscheid	135	262	5	390	220	1 012
	Solingen	200	317	1	376	281	1 175
	Wuppertal	502	427	26	1 066	935	2 956
Kreis	Kleve	576	430	19	747	396	2 168
	Mettmann	1 342	710	27	1 298	856	4 233
	Rhein-Kreis Neuss	1 195	856	23	829	502	3 405
	Viersen	711	350	6	562	275	1 904
	Wesel	603	498	37	1 486	825	3 449
<b>Reg.-Bez.</b>	<b>Düsseldorf</b>	<b>11 658</b>	<b>6 875</b>	<b>302</b>	<b>13 179</b>	<b>8 803</b>	<b>40 817</b>
Krfr. St.	Aachen	115	1 100	8	207	125	1 555
	Bonn	79	1 363	6	246	187	1 881
	Köln	300	3 512	45	937	893	5 687
	Leverkusen	124	673	14	247	310	1 368
Kreis	Aachen	147	1 138	15	414	193	1 907
Kreis	Düren	113	1 148	14	340	160	1 775
	Rhein-Erft-Kreis	189	1 657	21	626	358	2 851
	Euskirchen	40	1 136	8	178	78	1 440
	Heinsberg	300	814	8	378	207	1 707
Kreis	Oberbergischer Kreis	76	1 402	10	355	405	2 248
	Rhein.-Berg. Kreis	103	965	10	415	304	1 797
	Rhein-Sieg-Kreis	105	2 412	18	523	494	3 552
<b>Reg.-Bez.</b>	<b>Köln</b>	<b>1 691</b>	<b>17 320</b>	<b>177</b>	<b>4 866</b>	<b>3 714</b>	<b>27 768</b>
Krfr. St.	Boitrop	75	10	8	636	302	1 031
	Gelsenkirchen	168	50	32	1 432	1 058	2 740
	Münster	29	22	718	1 145	222	2 136
Kreis	Borken	103	37	135	1 776	497	2 548
	Coesfeld	24	24	218	1 268	428	1 962
Kreis	Recklinghausen	256	107	90	3 488	2 037	5 978
	Steinfurt	40	24	760	2 241	321	3 386
	Warendorf	32	16	557	1 718	822	3 145
<b>Reg.-Bez.</b>	<b>Münster</b>	<b>727</b>	<b>290</b>	<b>2 518</b>	<b>13 704</b>	<b>5 687</b>	<b>22 926</b>
Krfr. St.	Bielefeld	19	20	40	3 091	212	3 382
Kreis	Gütersloh	24	16	53	2 318	1 109	3 520
	Herford	14	7	19	2 576	104	2 720
	Höxter	9	6	12	1 837	57	1 921
Kreis	Lippe	11	11	36	4 093	178	4 329
	Minden-Lübbecke	24	19	34	3 901	105	4 083
	Paderborn	12	14	36	2 696	346	3 104
<b>Reg.-Bez.</b>	<b>Detmold</b>	<b>113</b>	<b>93</b>	<b>230</b>	<b>20 512</b>	<b>2 111</b>	<b>23 059</b>
Krfr. St.	Bochum	225	73	43	1 652	1 644	3 637
	Dortmund	185	98	82	3 052	2 767	6 184
	Hagen	55	39	24	955	820	1 893
	Hamm	23	16	109	985	557	1 690
	Herne	78	26	15	841	460	1 420
Kreis	Ennepe-Ruhr-Kreis	116	70	25	1 525	1 246	2 982
	Hochsauerlandkreis	23	46	20	1 135	1 844	3 068
	Märkischer Kreis	78	140	54	1 568	1 860	3 700
	Olpe	11	128	11	337	732	1 219
Kreis	Siegen-Wittgenstein	24	177	14	531	2 125	2 871
	Soest	33	31	24	1 445	2 227	3 760
	Unna	72	56	97	2 372	1 783	4 380
<b>Reg.-Bez.</b>	<b>Arnsberg</b>	<b>923</b>	<b>900</b>	<b>518</b>	<b>16 398</b>	<b>18 065</b>	<b>36 804</b>
<b>Nordrhein-Westfalen</b>		<b>15 112</b>	<b>25 478</b>	<b>3 745</b>	<b>68 659</b>	<b>38 380</b>	<b>151 374</b>
Niedersachsen		95	61	725	12 787	1 323	14 991
Hessen		45	115	28	2 354	1 572	4 114
Rheinland-Pfalz		53	692	18	1 148	712	2 623
Übriges Bundesgebiet		182	202	156	8 735	2 268	11 543
Ausland		34	338	7	112	48	539
Unbekannt		–	–	–	3	–	3
<b>Insgesamt</b>		<b>15 521</b>	<b>26 886</b>	<b>4 679</b>	<b>93 798</b>	<b>44 303</b>	<b>185 187</b>



**4. Entlassene oder verstorbene Patientinnen und Patienten (einschl. Stundenfällen) 2005  
nach dem Wohnort sowie nach Altersgruppen und Diagnosen**  
**4.1 Aus Krankenhäusern**

Krankheitsart (Positionsnummer) <sup>1)</sup>  a = männlich b = weiblich		Entlassene oder verstorbene Patientinnen und Patienten							
		ins- gesamt	davon im Alter von ... bis unter ... Jahren						
			0 – 15	15 – 25	25 – 40	40 – 65	65 – 75	75 und mehr	un- bekannt
kreisfreie Stadt Düsseldorf									
Bestimmte infektiöse und parasitäre Krankheiten (A00 – B99)	a	1 332	377	85	167	294	193	216	–
	b	1 461	309	113	171	263	182	423	–
Neubildungen (C00 – D48)	a	7 160	128	50	230	2 724	2 369	1 659	–
	b	8 186	104	101	548	3 460	2 144	1 829	–
Krankheiten des Blutes und der blutbildenden Organe sowie bestimmte Störungen mit Beteiligung des Immunsystems (D50 – D90)	a	367	42	19	17	84	77	128	–
	b	458	38	14	42	81	83	200	–
Endokrine, Ernährungs- und Stoffwechselkrankheiten (E00 – E90)	a	1 155	62	26	82	378	317	290	–
	b	1 798	82	25	127	493	345	726	–
Psychische und Verhaltensstörungen (F00 – F99)	a	4 494	151	414	1 350	1 958	305	316	–
	b	3 816	70	355	930	1 494	335	632	–
Krankheiten des Nervensystems (G00 – G99)	a	2 123	181	66	203	768	457	448	–
	b	2 216	130	72	191	615	411	797	–
Krankheiten des Auges und der Augenanhangsgebilde (H00 – H59)	a	744	46	18	53	199	211	217	–
	b	1 152	31	10	44	225	270	572	–
Krankheiten des Ohres und des Warzenfortsatzes (H60 – H95)	a	411	84	21	60	150	61	35	–
	b	480	41	19	54	180	96	90	–
Krankheiten des Kreislaufsystems (I00 – I99)	a	11 272	49	62	339	4 068	3 923	2 831	–
	b	9 426	45	62	216	2 079	2 461	4 563	–
Krankheiten des Atmungssystems (J00 – J99)	a	4 566	1 068	253	608	1 003	799	835	–
	b	4 073	792	387	493	861	510	1 030	–
Krankheiten des Verdauungssystems (K00 – K93)	a	6 082	302	252	722	2 455	1 298	1 053	–
	b	6 569	249	318	781	1 899	1 323	1 999	–
Krankheiten der Haut und der Unterhaut (L00 – L99)	a	837	78	101	224	261	97	76	–
	b	735	55	60	138	209	103	170	–
Krankheiten des Muskel-Skelett-Systems und des Bindegewebes (M00 – M99)	a	3 029	71	112	451	1 309	679	407	–
	b	4 771	59	103	355	1 740	1 318	1 196	–
Krankheiten des Urogenitalsystems (N00 – N99)	a	2 668	132	89	310	864	724	549	–
	b	3 940	86	277	765	1 320	628	864	–
Schwangerschaft, Geburt und Wochenbett (O00 – O99)	b	7 142	4	1 279	5 519	340	–	–	–
Bestimmte Zustände, die ihren Ursprung in der Perinatalperiode haben (P00 – P96)	a	441	441	–	–	–	–	–	–
	b	370	370	–	–	–	–	–	–
Angeborene Fehlbildungen, Deformitäten und Chromosomenanomalien (Q00 – Q99)	a	445	317	28	47	40	11	2	–
	b	345	190	38	43	55	13	6	–
Symptome und abnorme klinische und Laborbefunde, die anderenorts nicht klassifiziert sind (R00 – R99)	a	1 684	269	68	153	440	337	417	–
	b	2 126	249	147	192	464	312	762	–
Verletzungen, Vergiftungen und bestimmte andere Folgen äußerer Ursachen (S00 – T98)	a	5 036	689	561	980	1 513	644	649	–
	b	5 964	511	248	478	1 358	1 017	2 352	–
Faktoren, die den Gesundheitszustand beeinflussen und zur Inanspruchnahme des Gesundheitswesens führen (Z00 – Z99)	a	2 720	2 304	12	59	168	102	75	–
	b	2 919	2 380	32	92	207	114	94	–
Ohne Diagnoseangabe	a	1	1	–	–	–	–	–	–
	b	1	–	–	–	1	–	–	–
Insgesamt	a	56 567	6 792	2 237	6 055	18 676	12 604	10 203	–
	b	67 948	5 795	3 660	11 179	17 344	11 665	18 305	–

1) Internationale statistische Klassifikation der Krankheiten und verwandter Gesundheitsprobleme (ICD-10)

**Noch: 4. Entlassene oder verstorbene Patientinnen und Patienten (einschl. Stundenfällen) 2005  
nach dem Wohnort sowie nach Altersgruppen und Diagnosen**

**Noch: 4.1 Aus Krankenhäusern**

Krankheitsart (Positionsnummer) <sup>1)</sup>  a = männlich b = weiblich		Entlassene oder verstorbene Patientinnen und Patienten							
		ins- gesamt	davon im Alter von ... bis unter ... Jahren						
			0 – 15	15 – 25	25 – 40	40 – 65	65 – 75	75 und mehr	un- bekannt
kreisfreie Stadt Duisburg									
Bestimmte infektiöse und parasitäre Krankheiten (A00 – B99)	a	1 517	574	93	145	297	213	195	–
	b	1 629	491	101	124	258	218	437	–
Neubildungen (C00 – D48)	a	6 319	56	96	199	2 286	2 228	1 454	–
	b	6 521	68	86	401	2 707	1 697	1 562	–
Krankheiten des Blutes und der blutbildenden Organe sowie bestimmte Störungen mit Beteiligung des Immunsystems (D50 – D90)	a	350	55	23	21	71	81	99	–
	b	419	21	14	33	90	57	204	–
Endokrine, Ernährungs- und Stoffwechselkrankheiten (E00 – E90)	a	1 119	81	40	95	313	289	301	–
	b	1 855	71	50	131	488	336	779	–
Psychische und Verhaltensstörungen (F00 – F99)	a	3 570	190	305	1 068	1 595	209	203	–
	b	2 696	117	324	556	1 036	261	402	–
Krankheiten des Nervensystems (G00 – G99)	a	2 813	182	98	323	1 149	595	466	–
	b	2 467	167	111	247	743	456	743	–
Krankheiten des Auges und der Augenanhangsgebilde (H00 – H59)	a	556	25	31	46	153	146	155	–
	b	955	26	12	22	172	238	485	–
Krankheiten des Ohres und des Warzenfortsatzes (H60 – H95)	a	443	76	17	59	177	69	45	–
	b	520	78	26	71	194	78	73	–
Krankheiten des Kreislaufsystems (I00 – I99)	a	10 146	76	81	344	3 705	3 337	2 603	–
	b	8 855	76	75	199	2 116	2 320	4 069	–
Krankheiten des Atmungssystems (J00 – J99)	a	4 704	1 413	225	378	941	824	923	–
	b	3 949	1 031	282	323	655	514	1 144	–
Krankheiten des Verdauungssystems (K00 – K93)	a	5 880	407	303	690	2 233	1 269	978	–
	b	6 482	374	510	732	1 843	1 206	1 817	–
Krankheiten der Haut und der Unterhaut (L00 – L99)	a	976	122	106	213	306	134	95	–
	b	990	85	114	165	271	132	223	–
Krankheiten des Muskel-Skelett-Systems und des Bindegewebes (M00 – M99)	a	3 658	91	139	497	1 596	823	512	–
	b	5 386	77	136	387	1 983	1 545	1 258	–
Krankheiten des Urogenitalsystems (N00 – N99)	a	2 747	161	92	311	850	749	584	–
	b	3 401	145	309	607	1 137	532	671	–
Schwangerschaft, Geburt und Wochenbett (O00 – O99)	b	5 910	3	1 705	4 058	144	–	–	–
Bestimmte Zustände, die ihren Ursprung in der Perinatalperiode haben (P00 – P96)	a	553	553	–	–	–	–	–	–
	b	437	437	–	–	–	–	–	–
Angeborene Fehlbildungen, Deformitäten und Chromosomenanomalien (Q00 – Q99)	a	377	275	29	24	31	13	5	–
	b	276	147	29	53	37	7	3	–
Symptome und abnorme klinische und Laborbefunde, die anderenorts nicht klassifiziert sind (R00 – R99)	a	1 908	304	88	216	566	349	385	–
	b	2 284	277	243	237	487	331	709	–
Verletzungen, Vergiftungen und bestimmte andere Folgen äußerer Ursachen (S00 – T98)	a	5 278	895	694	893	1 567	578	651	–
	b	5 642	605	357	434	1 224	964	2 058	–
Faktoren, die den Gesundheitszustand beeinflussen und zur Inanspruchnahme des Gesundheitswesens führen (Z00 – Z99)	a	2 067	1 669	16	38	150	109	85	–
	b	2 066	1 637	29	73	153	81	93	–
Ohne Diagnoseangabe	a	–	–	–	–	–	–	–	–
	b	–	–	–	–	–	–	–	–
Insgesamt	a	54 981	7 205	2 476	5 560	17 986	12 015	9 739	–
	b	62 740	5 933	4 513	8 853	15 738	10 973	16 730	–

**Noch: 4. Entlassene oder verstorbene Patientinnen und Patienten (einschl. Stundenfällen) 2005  
nach dem Wohnort sowie nach Altersgruppen und Diagnosen**

**Noch: 4.1 Aus Krankenhäusern**

Krankheitsart (Positionsnummer) <sup>1)</sup>  a = männlich b = weiblich		Entlassene oder verstorbene Patientinnen und Patienten							
		ins- gesamt	davon im Alter von ... bis unter ... Jahren						
			0 – 15	15 – 25	25 – 40	40 – 65	65 – 75	75 und mehr	un- bekannt
kreisfreie Stadt Essen									
Bestimmte infektiöse und parasitäre Krankheiten (A00 – B99)	a	1 606	413	101	198	363	251	280	–
	b	1 845	330	129	173	341	243	629	–
Neubildungen (C00 – D48)	a	9 666	141	111	250	3 367	3 462	2 335	–
	b	9 278	137	132	521	3 855	2 235	2 398	–
Krankheiten des Blutes und der blutbildenden Organe sowie bestimmte Störungen mit Beteiligung des Immunsystems (D50 – D90)	a	441	44	15	27	81	125	149	–
	b	628	26	27	38	125	107	305	–
Endokrine, Ernährungs- und Stoffwechselkrankheiten (E00 – E90)	a	1 201	76	58	83	401	279	304	–
	b	2 040	71	51	154	579	366	819	–
Psychische und Verhaltensstörungen (F00 – F99)	a	4 260	169	422	1 196	1 976	259	238	–
	b	3 822	120	412	839	1 381	356	714	–
Krankheiten des Nervensystems (G00 – G99)	a	3 700	152	116	343	1 769	782	538	–
	b	3 182	105	132	259	1 025	656	1 005	–
Krankheiten des Auges und der Augenanhangsgebilde (H00 – H59)	a	1 170	47	15	56	289	353	410	–
	b	1 702	37	25	34	299	398	909	–
Krankheiten des Ohres und des Warzenfortsatzes (H60 – H95)	a	486	89	44	57	176	72	48	–
	b	621	61	43	66	244	107	100	–
Krankheiten des Kreislaufsystems (I00 – I99)	a	13 172	65	91	433	4 775	4 305	3 503	–
	b	11 497	46	70	269	2 664	2 990	5 458	–
Krankheiten des Atmungssystems (J00 – J99)	a	4 873	984	243	465	1 077	1 007	1 097	–
	b	4 397	728	370	410	872	625	1 392	–
Krankheiten des Verdauungssystems (K00 – K93)	a	6 597	352	305	719	2 506	1 495	1 220	–
	b	7 581	286	414	725	2 224	1 426	2 506	–
Krankheiten der Haut und der Unterhaut (L00 – L99)	a	948	72	99	180	351	141	105	–
	b	966	63	96	147	304	116	240	–
Krankheiten des Muskel-Skelett-Systems und des Bindegewebes (M00 – M99)	a	4 058	83	148	435	1 864	914	614	–
	b	6 454	78	130	423	2 291	1 818	1 714	–
Krankheiten des Urogenitalsystems (N00 – N99)	a	3 020	151	112	319	987	756	695	–
	b	4 032	123	302	725	1 299	637	946	–
Schwangerschaft, Geburt und Wochenbett (O00 – O99)	b	6 036	6	1 485	4 327	218	–	–	–
Bestimmte Zustände, die ihren Ursprung in der Perinatalperiode haben (P00 – P96)	a	483	483	–	–	–	–	–	–
	b	405	405	–	–	–	–	–	–
Angeborene Fehlbildungen, Deformitäten und Chromosomenanomalien (Q00 – Q99)	a	407	282	25	36	43	13	8	–
	b	359	175	46	59	54	17	8	–
Symptome und abnorme klinische und Laborbefunde, die anderenorts nicht klassifiziert sind (R00 – R99)	a	2 116	198	103	273	704	396	442	–
	b	2 670	186	198	266	688	432	900	–
Verletzungen, Vergiftungen und bestimmte andere Folgen äußerer Ursachen (S00 – T98)	a	4 537	587	512	793	1 464	566	615	–
	b	5 618	447	279	373	1 202	935	2 382	–
Faktoren, die den Gesundheitszustand beeinflussen und zur Inanspruchnahme des Gesundheitswesens führen (Z00 – Z99)	a	2 219	1 594	22	61	247	170	125	–
	b	2 153	1 530	36	94	231	111	151	–
Ohne Diagnoseangabe	a	–	–	–	–	–	–	–	–
	b	–	–	–	–	–	–	–	–
Insgesamt	a	64 960	5 982	2 542	5 924	22 440	15 346	12 726	–
	b	75 286	4 960	4 377	9 902	19 896	13 575	22 576	–

# Noch: **4. Entlassene oder verstorbene Patientinnen und Patienten (einschl. Stundenfällen) 2005** **nach dem Wohnort sowie nach Altersgruppen und Diagnosen**

## Noch: **4.1 Aus Krankenhäusern**

Krankheitsart (Positionsnummer) <sup>1)</sup>  a = männlich b = weiblich		Entlassene oder verstorbene Patientinnen und Patienten							
		ins- gesamt	davon im Alter von ... bis unter ... Jahren						
			0 – 15	15 – 25	25 – 40	40 – 65	65 – 75	75 und mehr	un- bekannt
kreisfreie Stadt Krefeld									
Bestimmte infektiöse und parasitäre Krankheiten (A00 – B99)	a	620	213	35	70	131	84	87	–
	b	688	157	52	63	106	102	208	–
Neubildungen (C00 – D48)	a	2 420	17	38	79	872	896	518	–
	b	2 459	45	22	159	1 107	595	531	–
Krankheiten des Blutes und der blutbildenden Organe sowie bestimmte Störungen mit Beteiligung des Immunsystems (D50 – D90)	a	174	24	7	9	38	36	60	–
	b	218	31	6	16	42	25	98	–
Endokrine, Ernährungs- und Stoffwechselkrankheiten (E00 – E90)	a	434	30	17	27	129	107	124	–
	b	822	21	21	76	216	136	352	–
Psychische und Verhaltensstörungen (F00 – F99)	a	2 219	64	230	659	966	168	132	–
	b	1 892	55	190	404	654	216	373	–
Krankheiten des Nervensystems (G00 – G99)	a	1 039	83	43	114	375	231	193	–
	b	979	82	46	80	280	172	319	–
Krankheiten des Auges und der Augenanhangsgebilde (H00 – H59)	a	275	17	7	14	84	80	73	–
	b	440	27	12	26	85	105	185	–
Krankheiten des Ohres und des Warzenfortsatzes (H60 – H95)	a	201	25	7	19	99	30	21	–
	b	250	17	17	27	109	45	35	–
Krankheiten des Kreislaufsystems (I00 – I99)	a	3 581	20	34	122	1 202	1 158	1 045	–
	b	3 651	21	33	80	739	876	1 902	–
Krankheiten des Atmungssystems (J00 – J99)	a	1 869	386	129	191	450	326	387	–
	b	1 820	315	162	170	334	234	605	–
Krankheiten des Verdauungssystems (K00 – K93)	a	2 422	215	139	287	920	476	385	–
	b	2 648	193	206	257	762	514	716	–
Krankheiten der Haut und der Unterhaut (L00 – L99)	a	330	29	40	83	100	44	34	–
	b	330	26	44	46	92	39	83	–
Krankheiten des Muskel-Skelett-Systems und des Bindegewebes (M00 – M99)	a	1 598	47	71	198	730	371	181	–
	b	2 445	50	81	171	872	674	597	–
Krankheiten des Urogenitalsystems (N00 – N99)	a	1 220	53	38	136	385	304	304	–
	b	1 493	69	127	222	500	218	357	–
Schwangerschaft, Geburt und Wochenbett (O00 – O99)	b	2 623	6	679	1 845	93	–	–	–
Bestimmte Zustände, die ihren Ursprung in der Perinatalperiode haben (P00 – P96)	a	260	260	–	–	–	–	–	–
	b	213	213	–	–	–	–	–	–
Angeborene Fehlbildungen, Deformitäten und Chromosomenanomalien (Q00 – Q99)	a	203	153	18	11	16	2	3	–
	b	175	101	20	22	24	7	1	–
Symptome und abnorme klinische und Laborbefunde, die anderenorts nicht klassifiziert sind (R00 – R99)	a	1 031	57	55	93	330	258	238	–
	b	1 323	59	102	164	315	221	462	–
Verletzungen, Vergiftungen und bestimmte andere Folgen äußerer Ursachen (S00 – T98)	a	2 217	356	294	353	678	271	265	–
	b	2 617	223	164	187	575	457	1 011	–
Faktoren, die den Gesundheitszustand beeinflussen und zur Inanspruchnahme des Gesundheitswesens führen (Z00 – Z99)	a	925	738	6	19	88	36	38	–
	b	936	659	9	56	102	40	70	–
Ohne Diagnoseangabe	a	–	–	–	–	–	–	–	–
	b	1	–	–	1	–	–	–	–
Insgesamt	a	23 038	2 787	1 208	2 484	7 593	4 878	4 088	–
	b	28 023	2 370	1 993	4 072	7 007	4 676	7 905	–

**Noch: 4. Entlassene oder verstorbene Patientinnen und Patienten (einschl. Stundenfällen) 2005  
nach dem Wohnort sowie nach Altersgruppen und Diagnosen**

**Noch: 4.1 Aus Krankenhäusern**

Krankheitsart (Positionsnummer) <sup>1)</sup>  a = männlich b = weiblich		Entlassene oder verstorbene Patientinnen und Patienten							
		ins- gesamt	davon im Alter von ... bis unter ... Jahren						
			0 – 15	15 – 25	25 – 40	40 – 65	65 – 75	75 und mehr	un- bekannt
kreisfreie Stadt Mönchengladbach									
Bestimmte infektiöse und parasitäre Krankheiten (A00 – B99)	a	757	317	54	65	127	92	102	–
	b	850	320	62	77	142	78	171	–
Neubildungen (C00 – D48)	a	2 534	35	42	83	859	878	637	–
	b	2 920	46	74	214	1 333	676	577	–
Krankheiten des Blutes und der blutbildenden Organe sowie bestimmte Störungen mit Beteiligung des Immunsystems (D50 – D90)	a	147	13	3	12	36	43	40	–
	b	257	26	8	26	47	45	105	–
Endokrine, Ernährungs- und Stoffwechselkrankheiten (E00 – E90)	a	589	40	21	27	203	167	131	–
	b	970	59	52	96	282	172	309	–
Psychische und Verhaltensstörungen (F00 – F99)	a	2 424	120	241	807	1 021	128	107	–
	b	1 870	91	263	425	709	167	215	–
Krankheiten des Nervensystems (G00 – G99)	a	1 658	140	57	146	749	340	226	–
	b	1 206	93	63	112	399	235	304	–
Krankheiten des Auges und der Augenanhangsgebilde (H00 – H59)	a	286	21	10	28	63	85	79	–
	b	371	11	12	21	84	106	137	–
Krankheiten des Ohres und des Warzenfortsatzes (H60 – H95)	a	191	50	9	15	68	28	21	–
	b	227	37	12	22	77	45	34	–
Krankheiten des Kreislaufsystems (I00 – I99)	a	4 354	36	28	155	1 508	1 495	1 132	–
	b	4 337	45	61	102	908	1 121	2 100	–
Krankheiten des Atmungssystems (J00 – J99)	a	2 170	619	144	194	441	352	420	–
	b	1 980	473	163	154	387	270	533	–
Krankheiten des Verdauungssystems (K00 – K93)	a	2 846	211	146	314	1 125	593	457	–
	b	3 232	234	262	327	973	596	840	–
Krankheiten der Haut und der Unterhaut (L00 – L99)	a	396	49	61	92	122	43	29	–
	b	337	37	36	52	104	52	56	–
Krankheiten des Muskel-Skelett-Systems und des Bindegewebes (M00 – M99)	a	1 754	57	75	232	837	355	198	–
	b	2 389	47	68	175	884	645	570	–
Krankheiten des Urogenitalsystems (N00 – N99)	a	1 533	57	68	167	545	420	276	–
	b	2 198	67	208	416	861	302	344	–
Schwangerschaft, Geburt und Wochenbett (O00 – O99)	b	3 233	–	920	2 203	110	–	–	–
Bestimmte Zustände, die ihren Ursprung in der Perinatalperiode haben (P00 – P96)	a	383	383	–	–	–	–	–	–
	b	279	279	–	–	–	–	–	–
Angeborene Fehlbildungen, Deformitäten und Chromosomenanomalien (Q00 – Q99)	a	186	134	14	8	26	2	2	–
	b	173	93	19	24	21	14	2	–
Symptome und abnorme klinische und Laborbefunde, die anderenorts nicht klassifiziert sind (R00 – R99)	a	902	110	66	105	296	150	175	–
	b	1 148	169	108	117	295	160	299	–
Verletzungen, Vergiftungen und bestimmte andere Folgen äußerer Ursachen (S00 – T98)	a	2 432	429	350	436	718	229	270	–
	b	2 810	347	165	198	608	474	1 018	–
Faktoren, die den Gesundheitszustand beeinflussen und zur Inanspruchnahme des Gesundheitswesens führen (Z00 – Z99)	a	914	797	3	10	56	24	24	–
	b	965	751	11	37	78	48	40	–
Ohne Diagnoseangabe	a	–	–	–	–	–	–	–	–
	b	1	–	–	–	1	–	–	–
Insgesamt	a	26 456	3 618	1 392	2 896	8 800	5 424	4 326	–
	b	31 753	3 225	2 567	4 798	8 303	5 206	7 654	–

# Noch: **4. Entlassene oder verstorbene Patientinnen und Patienten (einschl. Stundenfällen) 2005** **nach dem Wohnort sowie nach Altersgruppen und Diagnosen**

## Noch: **4.1 Aus Krankenhäusern**

Krankheitsart (Positionsnummer) <sup>1)</sup>  a = männlich b = weiblich		Entlassene oder verstorbene Patientinnen und Patienten							
		ins- gesamt	davon im Alter von ... bis unter ... Jahren						
			0 – 15	15 – 25	25 – 40	40 – 65	65 – 75	75 und mehr	un- bekannt
kreisfreie Stadt Mülheim an der Ruhr									
Bestimmte infektiöse und parasitäre Krankheiten (A00 – B99)	a	414	90	25	47	94	63	95	–
	b	434	82	21	34	101	61	135	–
Neubildungen (C00 – D48)	a	2 507	42	19	78	829	834	705	–
	b	2 644	32	38	158	1 115	637	664	–
Krankheiten des Blutes und der blutbildenden Organe sowie bestimmte Störungen mit Beteiligung des Immunsystems (D50 – D90)	a	114	6	1	5	27	28	47	–
	b	170	9	7	5	36	29	84	–
Endokrine, Ernährungs- und Stoffwechselkrankheiten (E00 – E90)	a	323	20	15	15	116	75	82	–
	b	625	23	23	44	161	105	269	–
Psychische und Verhaltensstörungen (F00 – F99)	a	1 282	50	106	349	568	118	91	–
	b	1 069	46	93	197	399	101	233	–
Krankheiten des Nervensystems (G00 – G99)	a	1 147	36	20	98	458	316	219	–
	b	962	44	23	68	283	186	358	–
Krankheiten des Auges und der Augenanhangsgebilde (H00 – H59)	a	353	12	5	22	70	105	139	–
	b	602	9	11	22	77	152	331	–
Krankheiten des Ohres und des Warzenfortsatzes (H60 – H95)	a	119	18	9	11	46	15	20	–
	b	158	9	10	24	59	31	25	–
Krankheiten des Kreislaufsystems (I00 – I99)	a	3 479	17	23	89	1 145	1 138	1 067	–
	b	2 961	16	20	76	632	738	1 479	–
Krankheiten des Atmungssystems (J00 – J99)	a	1 268	218	73	141	312	258	266	–
	b	1 145	165	97	135	266	153	329	–
Krankheiten des Verdauungssystems (K00 – K93)	a	2 125	125	112	254	815	451	368	–
	b	2 483	95	170	232	780	513	693	–
Krankheiten der Haut und der Unterhaut (L00 – L99)	a	277	21	40	56	94	41	25	–
	b	281	22	22	46	92	38	61	–
Krankheiten des Muskel-Skelett-Systems und des Bindegewebes (M00 – M99)	a	1 261	17	33	141	581	320	169	–
	b	1 959	30	36	123	718	567	485	–
Krankheiten des Urogenitalsystems (N00 – N99)	a	869	28	37	93	270	259	182	–
	b	1 254	40	90	198	477	183	266	–
Schwangerschaft, Geburt und Wochenbett (O00 – O99)	b	1 649	–	340	1 247	62	–	–	–
Bestimmte Zustände, die ihren Ursprung in der Perinatalperiode haben (P00 – P96)	a	162	162	–	–	–	–	–	–
	b	101	101	–	–	–	–	–	–
Angeborene Fehlbildungen, Deformitäten und Chromosomenanomalien (Q00 – Q99)	a	108	63	10	8	18	6	3	–
	b	81	35	12	7	17	5	5	–
Symptome und abnorme klinische und Laborbefunde, die anderenorts nicht klassifiziert sind (R00 – R99)	a	670	46	26	54	216	160	168	–
	b	808	47	57	72	216	133	283	–
Verletzungen, Vergiftungen und bestimmte andere Folgen äußerer Ursachen (S00 – T98)	a	1 509	197	161	252	489	198	212	–
	b	1 680	157	62	109	388	310	654	–
Faktoren, die den Gesundheitszustand beeinflussen und zur Inanspruchnahme des Gesundheitswesens führen (Z00 – Z99)	a	683	484	3	13	87	49	47	–
	b	702	488	9	22	72	51	59	1
Ohne Diagnoseangabe	a	–	–	–	–	–	–	–	–
	b	–	–	–	–	–	–	–	–
Insgesamt	a	18 670	1 652	718	1 726	6 235	4 434	3 905	–
	b	21 768	1 450	1 141	2 819	5 951	3 993	6 413	1

**Noch: 4. Entlassene oder verstorbene Patientinnen und Patienten (einschl. Stundenfällen) 2005  
nach dem Wohnort sowie nach Altersgruppen und Diagnosen**

**Noch: 4.1 Aus Krankenhäusern**

Krankheitsart (Positionsnummer) <sup>1)</sup>  a = männlich b = weiblich		Entlassene oder verstorbene Patientinnen und Patienten							
		ins- gesamt	davon im Alter von ... bis unter ... Jahren						
			0 – 15	15 – 25	25 – 40	40 – 65	65 – 75	75 und mehr	un- bekannt
kreisfreie Stadt Oberhausen									
Bestimmte infektiöse und parasitäre Krankheiten (A00 – B99)	a	614	137	41	84	160	92	100	–
	b	672	147	51	58	127	111	178	–
Neubildungen (C00 – D48)	a	3 271	32	15	110	1 180	1 237	697	–
	b	3 059	51	30	173	1 289	792	724	–
Krankheiten des Blutes und der blutbildenden Organe sowie bestimmte Störungen mit Beteiligung des Immunsystems (D50 – D90)	a	142	19	5	14	34	37	33	–
	b	180	7	9	15	36	35	78	–
Endokrine, Ernährungs- und Stoffwechselkrankheiten (E00 – E90)	a	544	83	10	39	144	123	145	–
	b	857	80	19	71	231	143	313	–
Psychische und Verhaltensstörungen (F00 – F99)	a	1 787	77	172	467	881	106	84	–
	b	1 391	47	157	256	607	125	199	–
Krankheiten des Nervensystems (G00 – G99)	a	1 224	102	39	128	545	231	179	–
	b	1 017	66	41	105	274	178	353	–
Krankheiten des Auges und der Augenanhangsgebilde (H00 – H59)	a	278	9	5	23	89	77	75	–
	b	387	13	5	19	76	106	168	–
Krankheiten des Ohres und des Warzenfortsatzes (H60 – H95)	a	171	37	11	18	67	24	14	–
	b	178	22	11	24	70	28	23	–
Krankheiten des Kreislaufsystems (I00 – I99)	a	4 818	53	25	153	1 690	1 626	1 271	–
	b	4 131	60	31	122	936	1 143	1 839	–
Krankheiten des Atmungssystems (J00 – J99)	a	1 915	456	94	143	442	389	391	–
	b	1 572	312	124	145	321	243	427	–
Krankheiten des Verdauungssystems (K00 – K93)	a	2 814	142	135	342	1 113	624	458	–
	b	2 900	115	213	307	905	563	797	–
Krankheiten der Haut und der Unterhaut (L00 – L99)	a	422	59	61	75	139	46	42	–
	b	423	46	33	62	123	58	101	–
Krankheiten des Muskel-Skelett-Systems und des Bindegewebes (M00 – M99)	a	2 011	73	89	248	956	407	238	–
	b	2 695	50	74	215	1 068	767	521	–
Krankheiten des Urogenitalsystems (N00 – N99)	a	1 048	61	43	121	361	266	196	–
	b	1 638	49	169	344	586	231	259	–
Schwangerschaft, Geburt und Wochenbett (O00 – O99)	b	2 435	–	764	1 595	76	–	–	–
Bestimmte Zustände, die ihren Ursprung in der Perinatalperiode haben (P00 – P96)	a	340	340	–	–	–	–	–	–
	b	312	312	–	–	–	–	–	–
Angeborene Fehlbildungen, Deformitäten und Chromosomenanomalien (Q00 – Q99)	a	150	113	13	10	11	3	–	–
	b	134	73	14	14	22	6	5	–
Symptome und abnorme klinische und Laborbefunde, die anderenorts nicht klassifiziert sind (R00 – R99)	a	820	90	49	71	264	178	168	–
	b	1 071	85	79	89	257	188	373	–
Verletzungen, Vergiftungen und bestimmte andere Folgen äußerer Ursachen (S00 – T98)	a	2 130	367	269	364	637	250	243	–
	b	2 267	254	131	167	514	375	826	–
Faktoren, die den Gesundheitszustand beeinflussen und zur Inanspruchnahme des Gesundheitswesens führen (Z00 – Z99)	a	697	528	15	30	66	29	29	–
	b	785	599	27	24	54	36	45	–
Ohne Diagnoseangabe	a	1	–	–	–	1	–	–	–
	b	–	–	–	–	–	–	–	–
Insgesamt	a	25 197	2 778	1 091	2 440	8 780	5 745	4 363	–
	b	28 104	2 388	1 982	3 805	7 572	5 128	7 229	–

# Noch: **4. Entlassene oder verstorbene Patientinnen und Patienten (einschl. Stundenfällen) 2005** **nach dem Wohnort sowie nach Altersgruppen und Diagnosen**

## Noch: **4.1 Aus Krankenhäusern**

Krankheitsart (Positionsnummer) <sup>1)</sup>  a = männlich b = weiblich		Entlassene oder verstorbene Patientinnen und Patienten							
		ins- gesamt	davon im Alter von ... bis unter ... Jahren						
			0 – 15	15 – 25	25 – 40	40 – 65	65 – 75	75 und mehr	un- bekannt
kreisfreie Stadt Remscheid									
Bestimmte infektiöse und parasitäre Krankheiten (A00 – B99)	a	343	83	19	37	85	55	64	–
	b	402	73	49	44	66	47	123	–
Neubildungen (C00 – D48)	a	1 872	14	12	42	656	720	428	–
	b	1 826	22	26	125	795	407	451	–
Krankheiten des Blutes und der blutbildenden Organe sowie bestimmte Störungen mit Beteiligung des Immunsystems (D50 – D90)	a	85	5	16	2	21	18	23	–
	b	115	1	17	9	25	14	49	–
Endokrine, Ernährungs- und Stoffwechselkrankheiten (E00 – E90)	a	276	10	10	17	115	66	58	–
	b	386	10	17	30	127	72	130	–
Psychische und Verhaltensstörungen (F00 – F99)	a	980	29	109	253	441	75	73	–
	b	873	28	106	172	325	94	148	–
Krankheiten des Nervensystems (G00 – G99)	a	575	34	15	66	226	129	105	–
	b	538	26	23	58	137	98	196	–
Krankheiten des Auges und der Augenanhangsgebilde (H00 – H59)	a	165	5	4	10	48	44	54	–
	b	196	5	2	13	50	57	69	–
Krankheiten des Ohres und des Warzenfortsatzes (H60 – H95)	a	99	13	3	15	52	11	5	–
	b	110	13	4	14	42	22	15	–
Krankheiten des Kreislaufsystems (I00 – I99)	a	2 301	11	21	81	839	785	564	–
	b	1 934	6	17	56	514	489	852	–
Krankheiten des Atmungssystems (J00 – J99)	a	960	179	72	99	250	181	179	–
	b	787	152	59	75	165	112	224	–
Krankheiten des Verdauungssystems (K00 – K93)	a	1 557	76	108	181	616	337	239	–
	b	1 735	75	156	190	537	321	456	–
Krankheiten der Haut und der Unterhaut (L00 – L99)	a	235	12	29	55	88	29	22	–
	b	227	16	20	34	79	27	51	–
Krankheiten des Muskel-Skelett-Systems und des Bindegewebes (M00 – M99)	a	1 065	18	29	115	554	226	123	–
	b	1 457	16	49	91	555	404	342	–
Krankheiten des Urogenitalsystems (N00 – N99)	a	493	46	29	57	163	107	91	–
	b	767	30	74	148	281	98	136	–
Schwangerschaft, Geburt und Wochenbett (O00 – O99)	b	1 575	–	445	1 088	42	–	–	–
Bestimmte Zustände, die ihren Ursprung in der Perinatalperiode haben (P00 – P96)	a	193	193	–	–	–	–	–	–
	b	160	160	–	–	–	–	–	–
Angeborene Fehlbildungen, Deformitäten und Chromosomenanomalien (Q00 – Q99)	a	107	84	8	4	8	3	–	–
	b	71	36	10	10	12	1	2	–
Symptome und abnorme klinische und Laborbefunde, die anderenorts nicht klassifiziert sind (R00 – R99)	a	305	25	27	37	114	47	55	–
	b	446	37	39	43	121	75	131	–
Verletzungen, Vergiftungen und bestimmte andere Folgen äußerer Ursachen (S00 – T98)	a	1 043	143	136	183	299	140	142	–
	b	1 235	103	71	96	302	216	447	–
Faktoren, die den Gesundheitszustand beeinflussen und zur Inanspruchnahme des Gesundheitswesens führen (Z00 – Z99)	a	454	345	6	7	38	24	34	–
	b	455	326	13	16	36	25	39	–
Ohne Diagnoseangabe	a	–	–	–	–	–	–	–	–
	b	–	–	–	–	–	–	–	–
Insgesamt	a	13 108	1 325	653	1 261	4 613	2 997	2 259	–
	b	15 295	1 135	1 197	2 312	4 211	2 579	3 861	–



**Noch: 4. Entlassene oder verstorbene Patientinnen und Patienten (einschl. Stundenfällen) 2005  
nach dem Wohnort sowie nach Altersgruppen und Diagnosen**

**Noch: 4.1 Aus Krankenhäusern**

Krankheitsart (Positionsnummer) <sup>1)</sup>  a = männlich b = weiblich		Entlassene oder verstorbene Patientinnen und Patienten							
		ins- gesamt	davon im Alter von ... bis unter ... Jahren						
			0 – 15	15 – 25	25 – 40	40 – 65	65 – 75	75 und mehr	un- bekannt
kreisfreie Stadt Solingen									
Bestimmte infektiöse und parasitäre Krankheiten (A00 – B99)	a	408	118	28	54	92	57	59	–
	b	443	115	35	33	87	60	113	–
Neubildungen (C00 – D48)	a	2 024	34	17	45	837	696	395	–
	b	2 166	17	26	149	849	598	527	–
Krankheiten des Blutes und der blutbildenden Organe sowie bestimmte Störungen mit Beteiligung des Immunsystems (D50 – D90)	a	104	19	6	7	24	18	30	–
	b	135	3	4	8	23	25	72	–
Endokrine, Ernährungs- und Stoffwechselkrankheiten (E00 – E90)	a	381	29	8	22	141	118	63	–
	b	637	25	21	59	192	112	228	–
Psychische und Verhaltensstörungen (F00 – F99)	a	1 089	61	100	257	505	95	71	–
	b	857	39	97	167	318	85	151	–
Krankheiten des Nervensystems (G00 – G99)	a	960	61	32	112	435	197	123	–
	b	774	37	25	82	267	153	210	–
Krankheiten des Auges und der Augenanhangsgebilde (H00 – H59)	a	205	11	4	17	84	50	39	–
	b	282	12	3	12	56	79	120	–
Krankheiten des Ohres und des Warzenfortsatzes (H60 – H95)	a	145	30	7	24	52	18	14	–
	b	167	28	11	19	66	16	27	–
Krankheiten des Kreislaufsystems (I00 – I99)	a	3 040	20	24	90	1 075	1 031	800	–
	b	2 783	18	28	84	702	712	1 239	–
Krankheiten des Atmungssystems (J00 – J99)	a	1 268	329	60	122	278	225	254	–
	b	1 055	217	108	108	187	145	290	–
Krankheiten des Verdauungssystems (K00 – K93)	a	1 775	98	86	212	688	389	302	–
	b	1 896	89	113	192	622	374	506	–
Krankheiten der Haut und der Unterhaut (L00 – L99)	a	350	18	43	88	130	41	30	–
	b	310	22	33	51	97	43	64	–
Krankheiten des Muskel-Skelett-Systems und des Bindegewebes (M00 – M99)	a	978	26	30	130	403	254	135	–
	b	1 531	17	40	95	552	458	369	–
Krankheiten des Urogenitalsystems (N00 – N99)	a	691	54	16	78	206	189	148	–
	b	1 073	50	70	199	391	147	216	–
Schwangerschaft, Geburt und Wochenbett (O00 – O99)	b	1 863	1	439	1 365	58	–	–	–
Bestimmte Zustände, die ihren Ursprung in der Perinatalperiode haben (P00 – P96)	a	125	125	–	–	–	–	–	–
	b	120	120	–	–	–	–	–	–
Angeborene Fehlbildungen, Deformitäten und Chromosomenanomalien (Q00 – Q99)	a	134	103	9	8	6	7	1	–
	b	95	58	8	10	16	2	1	–
Symptome und abnorme klinische und Laborbefunde, die anderenorts nicht klassifiziert sind (R00 – R99)	a	578	74	27	50	173	121	133	–
	b	690	66	57	71	136	96	264	–
Verletzungen, Vergiftungen und bestimmte andere Folgen äußerer Ursachen (S00 – T98)	a	1 420	239	166	239	419	186	171	–
	b	1 702	180	110	108	330	264	710	–
Faktoren, die den Gesundheitszustand beeinflussen und zur Inanspruchnahme des Gesundheitswesens führen (Z00 – Z99)	a	950	605	18	38	126	84	79	–
	b	936	590	21	50	105	70	100	–
Ohne Diagnoseangabe	a	–	–	–	–	–	–	–	–
	b	–	–	–	–	–	–	–	–
Insgesamt	a	16 625	2 054	681	1 593	5 674	3 776	2 847	–
	b	19 515	1 704	1 249	2 862	5 054	3 439	5 207	–

# Noch: **4. Entlassene oder verstorbene Patientinnen und Patienten (einschl. Stundenfällen) 2005** **nach dem Wohnort sowie nach Altersgruppen und Diagnosen**

## Noch: **4.1 Aus Krankenhäusern**

Krankheitsart (Positionsnummer) <sup>1)</sup> a = männlich b = weiblich		Entlassene oder verstorbene Patientinnen und Patienten							
		ins- gesamt	davon im Alter von ... bis unter ... Jahren						
			0 – 15	15 – 25	25 – 40	40 – 65	65 – 75	75 und mehr	un- bekannt
kreisfreie Stadt Wuppertal									
Bestimmte infektiöse und parasitäre Krankheiten (A00 – B99)	a	779	265	48	92	150	106	118	–
	b	885	250	60	78	133	111	253	–
Neubildungen (C00 – D48)	a	3 986	59	50	105	1 420	1 512	840	–
	b	4 117	73	67	260	1 834	962	921	–
Krankheiten des Blutes und der blutbildenden Organe sowie bestimmte Störungen mit Beteiligung des Immunsystems (D50 – D90)	a	182	32	5	8	36	54	47	–
	b	305	30	12	14	63	54	132	–
Endokrine, Ernährungs- und Stoffwechselkrankheiten (E00 – E90)	a	635	57	13	39	231	150	145	–
	b	1 044	61	32	81	319	212	339	–
Psychische und Verhaltensstörungen (F00 – F99)	a	2 833	107	230	844	1 321	181	150	–
	b	2 333	86	259	558	874	206	350	–
Krankheiten des Nervensystems (G00 – G99)	a	1 555	112	34	179	646	352	232	–
	b	1 336	98	58	109	396	254	421	–
Krankheiten des Auges und der Augenanhangsgebilde (H00 – H59)	a	468	35	19	25	118	142	129	–
	b	588	33	7	26	125	150	247	–
Krankheiten des Ohres und des Warzenfortsatzes (H60 – H95)	a	329	50	17	38	150	50	24	–
	b	352	45	24	40	124	62	57	–
Krankheiten des Kreislaufsystems (I00 – I99)	a	5 452	37	34	180	2 044	1 683	1 474	–
	b	5 095	37	43	131	1 106	1 289	2 489	–
Krankheiten des Atmungssystems (J00 – J99)	a	2 803	684	202	304	635	465	513	–
	b	2 478	491	229	259	503	307	689	–
Krankheiten des Verdauungssystems (K00 – K93)	a	3 610	189	154	419	1 360	842	646	–
	b	3 951	144	225	378	1 184	767	1 253	–
Krankheiten der Haut und der Unterhaut (L00 – L99)	a	629	70	103	125	183	76	72	–
	b	607	78	69	93	166	66	135	–
Krankheiten des Muskel-Skelett-Systems und des Bindegewebes (M00 – M99)	a	2 568	46	88	346	1 203	563	322	–
	b	3 884	53	91	275	1 408	1 049	1 008	–
Krankheiten des Urogenitalsystems (N00 – N99)	a	1 263	80	69	171	409	286	248	–
	b	1 964	94	167	339	654	274	436	–
Schwangerschaft, Geburt und Wochenbett (O00 – O99)	b	4 196	9	1 173	2 898	116	–	–	–
Bestimmte Zustände, die ihren Ursprung in der Perinatalperiode haben (P00 – P96)	a	268	268	–	–	–	–	–	–
	b	266	266	–	–	–	–	–	–
Angeborene Fehlbildungen, Deformitäten und Chromosomenanomalien (Q00 – Q99)	a	295	230	24	9	23	7	2	–
	b	198	97	36	26	27	4	8	–
Symptome und abnorme klinische und Laborbefunde, die anderenorts nicht klassifiziert sind (R00 – R99)	a	881	159	46	76	238	156	206	–
	b	1 207	147	111	103	244	174	428	–
Verletzungen, Vergiftungen und bestimmte andere Folgen äußerer Ursachen (S00 – T98)	a	3 112	479	410	524	882	378	439	–
	b	3 534	318	231	245	769	568	1 403	–
Faktoren, die den Gesundheitszustand beeinflussen und zur Inanspruchnahme des Gesundheitswesens führen (Z00 – Z99)	a	1 597	1 315	10	26	148	66	32	–
	b	1 551	1 316	21	25	86	40	63	–
Ohne Diagnoseangabe	a	1	–	–	–	–	–	1	–
	b	1	–	–	1	–	–	–	–
Insgesamt	a	33 246	4 274	1 556	3 510	11 197	7 069	5 640	–
	b	39 892	3 726	2 915	5 939	10 131	6 549	10 632	–

**Noch: 4. Entlassene oder verstorbene Patientinnen und Patienten (einschl. Stundenfällen) 2005  
nach dem Wohnort sowie nach Altersgruppen und Diagnosen**

**Noch: 4.1 Aus Krankenhäusern**

Krankheitsart (Positionsnummer) <sup>1)</sup>  a = männlich b = weiblich		Entlassene oder verstorbene Patientinnen und Patienten							
		ins- gesamt	davon im Alter von ... bis unter ... Jahren						
			0 – 15	15 – 25	25 – 40	40 – 65	65 – 75	75 und mehr	un- bekannt
Kreis Kleve									
Bestimmte infektiöse und parasitäre Krankheiten (A00 – B99)	a	847	295	57	82	162	131	120	–
	b	876	252	53	73	166	112	220	–
Neubildungen (C00 – D48)	a	3 463	82	47	103	1 219	1 314	698	–
	b	3 375	55	76	273	1 539	707	725	–
Krankheiten des Blutes und der blutbildenden Organe sowie bestimmte Störungen mit Beteiligung des Immunsystems (D50 – D90)	a	227	13	2	21	59	56	76	–
	b	300	23	7	17	54	55	144	–
Endokrine, Ernährungs- und Stoffwechselkrankheiten (E00 – E90)	a	600	57	30	37	210	151	115	–
	b	937	64	30	95	304	180	264	–
Psychische und Verhaltensstörungen (F00 – F99)	a	2 247	200	260	510	999	164	114	–
	b	2 052	106	261	369	784	190	342	–
Krankheiten des Nervensystems (G00 – G99)	a	2 053	121	92	197	923	456	264	–
	b	1 619	116	92	209	513	290	399	–
Krankheiten des Auges und der Augenanhangsgebilde (H00 – H59)	a	248	12	8	19	78	81	50	–
	b	334	14	6	18	87	76	133	–
Krankheiten des Ohres und des Warzenfortsatzes (H60 – H95)	a	267	61	25	29	104	26	22	–
	b	235	41	13	25	89	39	28	–
Krankheiten des Kreislaufsystems (I00 – I99)	a	5 588	38	52	184	2 118	1 835	1 361	–
	b	4 479	28	34	162	1 042	1 148	2 065	–
Krankheiten des Atmungssystems (J00 – J99)	a	2 591	778	149	209	547	490	418	–
	b	2 119	561	215	196	419	224	504	–
Krankheiten des Verdauungssystems (K00 – K93)	a	3 176	290	209	344	1 248	619	466	–
	b	3 239	277	269	372	966	538	817	–
Krankheiten der Haut und der Unterhaut (L00 – L99)	a	473	57	69	95	159	54	39	–
	b	474	43	57	80	144	55	95	–
Krankheiten des Muskel-Skelett-Systems und des Bindegewebes (M00 – M99)	a	2 289	45	86	326	1 157	478	197	–
	b	2 928	42	104	262	1 149	827	544	–
Krankheiten des Urogenitalsystems (N00 – N99)	a	1 575	63	63	166	541	424	318	–
	b	2 190	80	193	437	849	309	322	–
Schwangerschaft, Geburt und Wochenbett (O00 – O99)	b	3 454	2	816	2 532	104	–	–	–
Bestimmte Zustände, die ihren Ursprung in der Perinatalperiode haben (P00 – P96)	a	276	276	–	–	–	–	–	–
	b	218	218	–	–	–	–	–	–
Angeborene Fehlbildungen, Deformitäten und Chromosomenanomalien (Q00 – Q99)	a	250	193	18	10	24	4	1	–
	b	208	106	34	14	44	7	3	–
Symptome und abnorme klinische und Laborbefunde, die anderenorts nicht klassifiziert sind (R00 – R99)	a	1 332	221	79	145	440	253	194	–
	b	1 589	212	174	171	420	248	364	–
Verletzungen, Vergiftungen und bestimmte andere Folgen äußerer Ursachen (S00 – T98)	a	3 104	520	501	504	870	365	344	–
	b	3 150	375	228	258	743	486	1 060	–
Faktoren, die den Gesundheitszustand beeinflussen und zur Inanspruchnahme des Gesundheitswesens führen (Z00 – Z99)	a	1 334	1 035	30	46	114	68	41	–
	b	1 371	1 044	53	66	96	45	67	–
Ohne Diagnoseangabe	a	–	–	–	–	–	–	–	–
	b	1	–	–	1	–	–	–	–
Insgesamt	a	31 940	4 357	1 777	3 027	10 972	6 969	4 838	–
	b	35 148	3 659	2 715	5 630	9 512	5 536	8 096	–

**Noch: 4. Entlassene oder verstorbene Patientinnen und Patienten (einschl. Stundenfällen) 2005  
nach dem Wohnort sowie nach Altersgruppen und Diagnosen**

**Noch: 4.1 Aus Krankenhäusern**

Krankheitsart (Positionsnummer) <sup>1)</sup>  a = männlich b = weiblich		Entlassene oder verstorbene Patientinnen und Patienten							
		ins- gesamt	davon im Alter von ... bis unter ... Jahren						
			0 – 15	15 – 25	25 – 40	40 – 65	65 – 75	75 und mehr	un- bekannt
Kreis Mettmann									
Bestimmte infektiöse und parasitäre Krankheiten (A00 – B99)	a	1 125	335	77	123	270	152	168	–
	b	1 328	307	100	122	248	196	355	–
Neubildungen (C00 – D48)	a	6 263	91	69	176	2 247	2 349	1 331	–
	b	6 726	109	103	446	3 064	1 669	1 335	–
Krankheiten des Blutes und der blutbildenden Organe sowie bestimmte Störungen mit Beteiligung des Immunsystems (D50 – D90)	a	280	24	11	12	79	74	80	–
	b	501	30	14	35	105	83	234	–
Endokrine, Ernährungs- und Stoffwechselkrankheiten (E00 – E90)	a	1 149	77	33	67	378	296	298	–
	b	1 896	62	59	143	534	359	739	–
Psychische und Verhaltensstörungen (F00 – F99)	a	3 420	145	354	936	1 483	280	222	–
	b	3 017	118	319	549	1 277	313	441	–
Krankheiten des Nervensystems (G00 – G99)	a	2 488	168	86	229	1 044	619	342	–
	b	1 963	131	73	167	629	379	584	–
Krankheiten des Auges und der Augenanhangsgebilde (H00 – H59)	a	959	34	17	45	265	323	275	–
	b	1 144	38	14	23	230	329	510	–
Krankheiten des Ohres und des Warzenfortsatzes (H60 – H95)	a	489	83	32	49	200	86	39	–
	b	546	43	26	65	227	109	76	–
Krankheiten des Kreislaufsystems (I00 – I99)	a	10 592	59	65	316	3 823	3 776	2 553	–
	b	8 895	46	57	274	2 291	2 493	3 734	–
Krankheiten des Atmungssystems (J00 – J99)	a	4 090	912	222	389	1 000	742	825	–
	b	3 528	706	297	375	678	456	1 016	–
Krankheiten des Verdauungssystems (K00 – K93)	a	5 871	310	275	685	2 297	1 354	950	–
	b	6 602	297	495	700	2 133	1 286	1 691	–
Krankheiten der Haut und der Unterhaut (L00 – L99)	a	857	68	113	194	283	113	86	–
	b	805	62	100	113	251	104	175	–
Krankheiten des Muskel-Skelett-Systems und des Bindegewebes (M00 – M99)	a	3 307	80	131	347	1 493	868	388	–
	b	5 163	63	141	351	2 024	1 435	1 149	–
Krankheiten des Urogenitalsystems (N00 – N99)	a	2 287	124	84	228	769	607	475	–
	b	3 456	98	284	649	1 226	577	622	–
Schwangerschaft, Geburt und Wochenbett (O00 – O99)	b	5 937	4	1 276	4 438	219	–	–	–
Bestimmte Zustände, die ihren Ursprung in der Perinatalperiode haben (P00 – P96)	a	390	390	–	–	–	–	–	–
	b	320	320	–	–	–	–	–	–
Angeborene Fehlbildungen, Deformitäten und Chromosomenanomalien (Q00 – Q99)	a	352	248	28	26	34	14	2	–
	b	290	168	30	44	33	8	7	–
Symptome und abnorme klinische und Laborbefunde, die anderenorts nicht klassifiziert sind (R00 – R99)	a	1 620	194	79	179	490	362	316	–
	b	2 005	186	148	205	493	346	627	–
Verletzungen, Vergiftungen und bestimmte andere Folgen äußerer Ursachen (S00 – T98)	a	4 751	660	556	702	1 533	659	641	–
	b	5 291	458	273	362	1 296	940	1 962	–
Faktoren, die den Gesundheitszustand beeinflussen und zur Inanspruchnahme des Gesundheitswesens führen (Z00 – Z99)	a	2 174	1 719	25	49	178	122	81	–
	b	2 125	1 640	29	62	188	100	106	–
Ohne Diagnoseangabe	a	1	–	–	–	1	–	–	–
	b	1	–	–	–	1	–	–	–
Insgesamt	a	52 465	5 721	2 257	4 752	17 867	12 796	9 072	–
	b	61 539	4 886	3 838	9 123	17 147	11 182	15 363	–

**Noch: 4. Entlassene oder verstorbene Patientinnen und Patienten (einschl. Stundenfällen) 2005  
nach dem Wohnort sowie nach Altersgruppen und Diagnosen**

**Noch: 4.1 Aus Krankenhäusern**

Krankheitsart (Positionsnummer) <sup>1)</sup>  a = männlich b = weiblich		Entlassene oder verstorbene Patientinnen und Patienten							
		ins- gesamt	davon im Alter von ... bis unter ... Jahren						
			0 – 15	15 – 25	25 – 40	40 – 65	65 – 75	75 und mehr	un- bekannt
Rhein-Kreis Neuss									
Bestimmte infektiöse und parasitäre Krankheiten (A00 – B99)	a	1 069	390	62	83	216	140	178	–
	b	1 113	316	94	104	163	155	281	–
Neubildungen (C00 – D48)	a	4 458	96	51	173	1 692	1 623	823	–
	b	4 574	119	63	380	2 080	1 041	891	–
Krankheiten des Blutes und der blutbildenden Organe sowie bestimmte Störungen mit Beteiligung des Immunsystems (D50 – D90)	a	218	22	3	11	48	62	72	–
	b	334	25	20	9	52	70	158	–
Endokrine, Ernährungs- und Stoffwechselkrankheiten (E00 – E90)	a	870	108	19	57	282	221	183	–
	b	1 308	60	33	144	356	232	483	–
Psychische und Verhaltensstörungen (F00 – F99)	a	3 171	140	344	869	1 439	227	152	–
	b	2 473	89	318	529	941	238	358	–
Krankheiten des Nervensystems (G00 – G99)	a	2 199	133	72	184	1 003	507	300	–
	b	1 516	89	52	166	507	309	393	–
Krankheiten des Auges und der Augenanhangsgebilde (H00 – H59)	a	565	32	11	38	156	188	140	–
	b	772	27	19	25	176	203	322	–
Krankheiten des Ohres und des Warzenfortsatzes (H60 – H95)	a	377	75	14	46	149	64	29	–
	b	347	43	22	35	134	65	48	–
Krankheiten des Kreislaufsystems (I00 – I99)	a	8 012	41	61	229	2 806	2 778	2 097	–
	b	6 329	25	61	183	1 498	1 748	2 814	–
Krankheiten des Atmungssystems (J00 – J99)	a	3 323	892	174	337	716	630	574	–
	b	2 853	716	243	306	563	365	660	–
Krankheiten des Verdauungssystems (K00 – K93)	a	4 727	364	216	498	1 820	1 065	764	–
	b	4 925	285	361	540	1 503	983	1 253	–
Krankheiten der Haut und der Unterhaut (L00 – L99)	a	511	55	64	95	149	87	61	–
	b	514	72	37	62	153	62	128	–
Krankheiten des Muskel-Skelett-Systems und des Bindegewebes (M00 – M99)	a	2 401	87	101	288	1 024	578	323	–
	b	3 527	60	89	241	1 362	981	794	–
Krankheiten des Urogenitalsystems (N00 – N99)	a	2 397	95	114	202	834	666	486	–
	b	3 079	123	219	630	1 059	501	547	–
Schwangerschaft, Geburt und Wochenbett (O00 – O99)	b	4 758	3	914	3 659	182	–	–	–
Bestimmte Zustände, die ihren Ursprung in der Perinatalperiode haben (P00 – P96)	a	408	408	–	–	–	–	–	–
	b	299	299	–	–	–	–	–	–
Angeborene Fehlbildungen, Deformitäten und Chromosomenanomalien (Q00 – Q99)	a	339	261	26	20	20	7	5	–
	b	286	163	33	26	48	9	7	–
Symptome und abnorme klinische und Laborbefunde, die anderenorts nicht klassifiziert sind (R00 – R99)	a	1 265	175	60	115	398	276	241	–
	b	1 709	196	154	183	433	258	485	–
Verletzungen, Vergiftungen und bestimmte andere Folgen äußerer Ursachen (S00 – T98)	a	3 868	594	484	623	1 165	550	452	–
	b	4 247	375	268	327	1 063	736	1 478	–
Faktoren, die den Gesundheitszustand beeinflussen und zur Inanspruchnahme des Gesundheitswesens führen (Z00 – Z99)	a	1 985	1 598	13	36	169	101	68	–
	b	2 020	1 613	24	55	169	76	83	–
Ohne Diagnoseangabe	a	–	–	–	–	–	–	–	–
	b	3	–	–	1	1	1	–	–
Insgesamt	a	42 163	5 566	1 889	3 904	14 086	9 770	6 948	–
	b	46 986	4 698	3 024	7 605	12 443	8 033	11 183	–

# **Noch: 4. Entlassene oder verstorbene Patientinnen und Patienten (einschl. Stundenfällen) 2005 nach dem Wohnort sowie nach Altersgruppen und Diagnosen**

## **Noch: 4.1 Aus Krankenhäusern**

Krankheitsart (Positionsnummer) <sup>1)</sup>  a = männlich b = weiblich		Entlassene oder verstorbene Patientinnen und Patienten							
		ins- gesamt	davon im Alter von ... bis unter ... Jahren						
			0 – 15	15 – 25	25 – 40	40 – 65	65 – 75	75 und mehr	un- bekannt
Kreis Viersen									
Bestimmte infektiöse und parasitäre Krankheiten (A00 – B99)	a	669	223	41	52	146	109	98	–
	b	871	215	78	81	136	114	247	–
Neubildungen (C00 – D48)	a	2 991	91	58	73	1 077	1 082	610	–
	b	3 250	54	39	251	1 446	785	675	–
Krankheiten des Blutes und der blutbildenden Organe sowie bestimmte Störungen mit Beteiligung des Immunsystems (D50 – D90)	a	166	18	12	5	50	31	50	–
	b	227	16	7	14	39	53	98	–
Endokrine, Ernährungs- und Stoffwechselkrankheiten (E00 – E90)	a	608	40	27	33	204	171	133	–
	b	902	41	37	72	242	155	355	–
Psychische und Verhaltensstörungen (F00 – F99)	a	1 892	132	266	519	755	109	111	–
	b	1 720	77	218	336	676	141	272	–
Krankheiten des Nervensystems (G00 – G99)	a	1 557	106	52	145	649	363	242	–
	b	1 331	91	38	122	396	256	428	–
Krankheiten des Auges und der Augenanhangsgebilde (H00 – H59)	a	347	25	12	29	108	91	82	–
	b	442	29	13	37	94	109	160	–
Krankheiten des Ohres und des Warzenfortsatzes (H60 – H95)	a	261	34	9	34	123	33	28	–
	b	301	27	9	32	126	55	52	–
Krankheiten des Kreislaufsystems (I00 – I99)	a	4 999	39	40	168	1 799	1 633	1 320	–
	b	5 108	42	53	192	1 216	1 275	2 330	–
Krankheiten des Atmungssystems (J00 – J99)	a	2 326	640	162	215	517	374	418	–
	b	2 234	466	205	237	460	268	598	–
Krankheiten des Verdauungssystems (K00 – K93)	a	3 251	257	193	366	1 201	712	522	–
	b	3 902	284	326	411	1 155	732	994	–
Krankheiten der Haut und der Unterhaut (L00 – L99)	a	384	45	74	71	124	38	32	–
	b	444	39	48	70	141	61	85	–
Krankheiten des Muskel-Skelett-Systems und des Bindegewebes (M00 – M99)	a	2 203	38	84	290	1 093	450	248	–
	b	3 237	38	98	289	1 330	838	644	–
Krankheiten des Urogenitalsystems (N00 – N99)	a	1 516	67	58	146	526	420	299	–
	b	2 126	73	129	400	846	335	343	–
Schwangerschaft, Geburt und Wochenbett (O00 – O99)	b	3 224	4	666	2 456	98	–	–	–
Bestimmte Zustände, die ihren Ursprung in der Perinatalperiode haben (P00 – P96)	a	231	231	–	–	–	–	–	–
	b	217	217	–	–	–	–	–	–
Angeborene Fehlbildungen, Deformitäten und Chromosomenanomalien (Q00 – Q99)	a	192	133	23	10	17	3	6	–
	b	200	100	18	22	38	13	9	–
Symptome und abnorme klinische und Laborbefunde, die anderenorts nicht klassifiziert sind (R00 – R99)	a	1 135	114	78	104	409	201	229	–
	b	1 400	95	95	152	384	218	456	–
Verletzungen, Vergiftungen und bestimmte andere Folgen äußerer Ursachen (S00 – T98)	a	2 852	444	415	464	886	341	302	–
	b	3 324	345	227	258	722	591	1 181	–
Faktoren, die den Gesundheitszustand beeinflussen und zur Inanspruchnahme des Gesundheitswesens führen (Z00 – Z99)	a	738	541	8	17	90	49	33	–
	b	760	508	10	33	113	41	55	–
Ohne Diagnoseangabe	a	–	–	–	–	–	–	–	–
	b	–	–	–	–	–	–	–	–
Insgesamt	a	28 318	3 218	1 612	2 741	9 774	6 210	4 763	–
	b	35 220	2 761	2 314	5 465	9 658	6 040	8 982	–

**Noch: 4. Entlassene oder verstorbene Patientinnen und Patienten (einschl. Stundenfällen) 2005  
nach dem Wohnort sowie nach Altersgruppen und Diagnosen**

**Noch: 4.1 Aus Krankenhäusern**

Krankheitsart (Positionsnummer) <sup>1)</sup>  a = männlich b = weiblich		Entlassene oder verstorbene Patientinnen und Patienten							
		ins- gesamt	davon im Alter von ... bis unter ... Jahren						
			0 – 15	15 – 25	25 – 40	40 – 65	65 – 75	75 und mehr	un- bekannt
Kreis Wesel									
Bestimmte infektiöse und parasitäre Krankheiten (A00 – B99)	a	1 436	470	102	136	325	195	208	–
	b	1 467	413	94	107	260	209	384	–
Neubildungen (C00 – D48)	a	6 174	50	103	186	2 266	2 174	1 395	–
	b	6 143	44	75	378	2 670	1 676	1 300	–
Krankheiten des Blutes und der blutbildenden Organe sowie bestimmte Störungen mit Beteiligung des Immunsystems (D50 – D90)	a	279	29	2	27	68	71	82	–
	b	457	61	9	35	94	84	174	–
Endokrine, Ernährungs- und Stoffwechselkrankheiten (E00 – E90)	a	898	68	31	54	351	216	178	–
	b	1 541	95	65	139	447	288	507	–
Psychische und Verhaltensstörungen (F00 – F99)	a	2 914	173	400	741	1 211	187	202	–
	b	2 856	113	374	547	1 048	318	456	–
Krankheiten des Nervensystems (G00 – G99)	a	3 059	122	131	284	1 430	714	378	–
	b	2 207	126	103	218	762	476	522	–
Krankheiten des Auges und der Augenanhangsgebilde (H00 – H59)	a	520	22	19	32	175	163	109	–
	b	678	27	20	32	141	195	263	–
Krankheiten des Ohres und des Warzenfortsatzes (H60 – H95)	a	433	82	18	47	175	74	37	–
	b	456	54	25	58	166	85	68	–
Krankheiten des Kreislaufsystems (I00 – I99)	a	8 848	60	83	289	3 097	3 062	2 257	–
	b	7 373	59	108	216	1 824	2 036	3 130	–
Krankheiten des Atmungssystems (J00 – J99)	a	4 209	1 102	219	373	928	753	834	–
	b	3 507	851	325	326	736	441	828	–
Krankheiten des Verdauungssystems (K00 – K93)	a	5 359	370	312	542	2 084	1 118	933	–
	b	5 597	358	457	558	1 778	1 035	1 411	–
Krankheiten der Haut und der Unterhaut (L00 – L99)	a	787	72	115	146	269	109	76	–
	b	801	79	77	120	267	111	147	–
Krankheiten des Muskel-Skelett-Systems und des Bindegewebes (M00 – M99)	a	4 022	132	179	444	1 950	882	435	–
	b	5 516	109	174	408	2 261	1 503	1 061	–
Krankheiten des Urogenitalsystems (N00 – N99)	a	2 644	131	96	246	930	706	535	–
	b	3 409	103	297	622	1 268	502	617	–
Schwangerschaft, Geburt und Wochenbett (O00 – O99)	b	5 046	1	1 127	3 749	169	–	–	–
Bestimmte Zustände, die ihren Ursprung in der Perinatalperiode haben (P00 – P96)	a	487	487	–	–	–	–	–	–
	b	359	359	–	–	–	–	–	–
Angeborene Fehlbildungen, Deformitäten und Chromosomenanomalien (Q00 – Q99)	a	422	310	44	27	26	13	2	–
	b	339	194	48	43	37	11	6	–
Symptome und abnorme klinische und Laborbefunde, die anderenorts nicht klassifiziert sind (R00 – R99)	a	1 736	154	101	204	614	337	326	–
	b	1 812	178	144	192	485	300	513	–
Verletzungen, Vergiftungen und bestimmte andere Folgen äußerer Ursachen (S00 – T98)	a	4 708	693	708	752	1 471	557	527	–
	b	5 067	505	365	398	1 230	849	1 720	–
Faktoren, die den Gesundheitszustand beeinflussen und zur Inanspruchnahme des Gesundheitswesens führen (Z00 – Z99)	a	1 780	1 500	20	25	120	63	51	1
	b	1 747	1 399	35	64	132	55	62	–
Ohne Diagnoseangabe	a	–	–	–	–	–	–	–	–
	b	1	–	–	–	1	–	–	–
Insgesamt	a	50 715	6 027	2 683	4 555	17 490	11 394	8 565	1
	b	56 379	5 128	3 922	8 210	15 776	10 174	13 169	–

# **Noch: 4. Entlassene oder verstorbene Patientinnen und Patienten (einschl. Stundenfällen) 2005 nach dem Wohnort sowie nach Altersgruppen und Diagnosen**

## **Noch: 4.1 Aus Krankenhäusern**

Krankheitsart (Positionsnummer) <sup>1)</sup>  a = männlich b = weiblich		Entlassene oder verstorbene Patientinnen und Patienten							
		ins- gesamt	davon im Alter von ... bis unter ... Jahren						
			0 – 15	15 – 25	25 – 40	40 – 65	65 – 75	75 und mehr	un- bekannt
Regierungsbezirk Düsseldorf									
Bestimmte infektiöse und parasitäre Krankheiten (A00 – B99)	a	13 536	4 300	868	1 435	2 912	1 933	2 088	–
	b	14 964	3 777	1 092	1 342	2 597	1 999	4 157	–
Neubildungen (C00 – D48)	a	65 108	968	778	1 932	23 531	23 374	14 525	–
	b	67 244	976	958	4 436	29 143	16 621	15 110	–
Krankheiten des Blutes und der blutbildenden Organe sowie bestimmte Störungen mit Beteiligung des Immunsystems (D50 – D90)	a	3 276	365	130	198	756	811	1 016	–
	b	4 704	347	175	316	912	819	2 135	–
Endokrine, Ernährungs- und Stoffwechselkrankheiten (E00 – E90)	a	10 782	838	358	694	3 596	2 746	2 550	–
	b	17 618	825	535	1 462	4 971	3 213	6 612	–
Psychische und Verhaltensstörungen (F00 – F99)	a	38 582	1 808	3 953	10 825	17 119	2 611	2 266	–
	b	32 737	1 202	3 746	6 834	12 523	3 146	5 286	–
Krankheiten des Nervensystems (G00 – G99)	a	28 150	1 733	953	2 751	12 169	6 289	4 255	–
	b	23 313	1 401	952	2 193	7 226	4 509	7 032	–
Krankheiten des Auges und der Augenanhangsgebilde (H00 – H59)	a	7 139	353	185	457	1 979	2 139	2 026	–
	b	10 045	339	171	374	1 977	2 573	4 611	–
Krankheiten des Ohres und des Warzenfortsatzes (H60 – H95)	a	4 422	807	243	521	1 788	661	402	–
	b	4 948	559	272	576	1 907	883	751	–
Krankheiten des Kreislaufsystems (I00 – I99)	a	99 654	621	724	3 172	35 694	33 565	25 878	–
	b	86 854	570	753	2 362	20 267	22 839	40 063	–
Krankheiten des Atmungssystems (J00 – J99)	a	42 935	10 660	2 421	4 168	9 537	7 815	8 334	–
	b	37 497	7 976	3 266	3 712	7 407	4 867	10 269	–
Krankheiten des Verdauungssystems (K00 – K93)	a	58 092	3 708	2 945	6 575	22 481	12 642	9 741	–
	b	63 742	3 355	4 495	6 702	19 264	12 177	17 749	–
Krankheiten der Haut und der Unterhaut (L00 – L99)	a	8 412	827	1 118	1 792	2 758	1 093	824	–
	b	8 244	745	846	1 279	2 493	1 067	1 814	–
Krankheiten des Muskel-Skelett-Systems und des Bindegewebes (M00 – M99)	a	36 202	911	1 395	4 488	16 750	8 168	4 490	–
	b	53 342	789	1 414	3 861	20 197	14 829	12 252	–
Krankheiten des Urogenitalsystems (N00 – N99)	a	25 971	1 303	1 008	2 751	8 640	6 883	5 386	–
	b	36 020	1 230	2 915	6 701	12 754	5 474	6 946	–
Schwangerschaft, Geburt und Wochenbett (O00 – O99)	b	59 081	43	14 028	42 979	2 031	–	–	–
Bestimmte Zustände, die ihren Ursprung in der Perinatalperiode haben (P00 – P96)	a	5 000	5 000	–	–	–	–	–	–
	b	4 076	4 076	–	–	–	–	–	–
Angeborene Fehlbildungen, Deformitäten und Chromosomenanomalien (Q00 – Q99)	a	3 967	2 899	317	258	343	108	42	–
	b	3 230	1 736	395	417	485	124	73	–
Symptome und abnorme klinische und Laborbefunde, die anderenorts nicht klassifiziert sind (R00 – R99)	a	17 983	2 190	952	1 875	5 692	3 581	3 693	–
	b	22 288	2 189	1 856	2 257	5 438	3 492	7 056	–
Verletzungen, Vergiftungen und bestimmte andere Folgen äußerer Ursachen (S00 – T98)	a	47 997	7 292	6 217	8 062	14 591	5 912	5 923	–
	b	54 148	5 203	3 179	3 998	12 324	9 182	20 262	–
Faktoren, die den Gesundheitszustand beeinflussen und zur Inanspruchnahme des Gesundheitswesens führen (Z00 – Z99)	a	21 237	16 772	207	474	1 845	1 096	842	1
	b	21 491	16 480	359	769	1 822	933	1 127	1
Ohne Diagnoseangabe	a	4	1	–	–	2	–	1	–
	b	10	–	–	4	5	1	–	–
Insgesamt	a	538 449	63 356	24 772	52 428	182 183	121 427	94 282	1
	b	625 596	53 818	41 407	92 574	165 743	108 748	163 305	1



**Noch: 4. Entlassene oder verstorbene Patientinnen und Patienten (einschl. Stundenfällen) 2005  
nach dem Wohnort sowie nach Altersgruppen und Diagnosen**

**Noch: 4.1 Aus Krankenhäusern**

Krankheitsart (Positionsnummer) <sup>1)</sup>  a = männlich b = weiblich		Entlassene oder verstorbene Patientinnen und Patienten							
		ins- gesamt	davon im Alter von ... bis unter ... Jahren						
			0 – 15	15 – 25	25 – 40	40 – 65	65 – 75	75 und mehr	un- bekannt
kreisfreie Stadt Aachen									
Bestimmte infektiöse und parasitäre Krankheiten (A00 – B99)	a	536	139	34	83	107	85	88	–
	b	610	147	45	90	107	74	147	–
Neubildungen (C00 – D48)	a	2 043	47	28	129	714	722	403	–
	b	2 618	29	55	244	1 162	630	498	–
Krankheiten des Blutes und der blutbildenden Organe sowie bestimmte Störungen mit Beteiligung des Immunsystems (D50 – D90)	a	113	15	4	8	35	21	30	–
	b	165	8	4	22	30	23	78	–
Endokrine, Ernährungs- und Stoffwechselkrankheiten (E00 – E90)	a	424	17	16	36	174	94	87	–
	b	648	16	17	53	225	115	222	–
Psychische und Verhaltensstörungen (F00 – F99)	a	1 851	51	192	631	793	105	79	–
	b	1 456	36	189	359	594	148	130	–
Krankheiten des Nervensystems (G00 – G99)	a	787	72	39	87	301	147	141	–
	b	772	67	32	82	218	130	243	–
Krankheiten des Auges und der Augenanhangsgebilde (H00 – H59)	a	365	13	18	24	79	116	115	–
	b	516	20	11	18	71	156	240	–
Krankheiten des Ohres und des Warzenfortsatzes (H60 – H95)	a	137	22	9	32	42	21	11	–
	b	164	22	10	32	54	29	17	–
Krankheiten des Kreislaufsystems (I00 – I99)	a	3 052	21	35	111	1 072	963	850	–
	b	3 025	22	28	80	642	741	1 512	–
Krankheiten des Atmungssystems (J00 – J99)	a	1 555	343	103	196	299	260	354	–
	b	1 307	264	106	141	215	157	424	–
Krankheiten des Verdauungssystems (K00 – K93)	a	2 244	132	147	302	816	468	379	–
	b	2 425	138	230	270	698	386	703	–
Krankheiten der Haut und der Unterhaut (L00 – L99)	a	334	27	38	117	96	37	19	–
	b	321	20	45	65	92	36	63	–
Krankheiten des Muskel-Skelett-Systems und des Bindegewebes (M00 – M99)	a	1 167	23	50	157	496	284	157	–
	b	1 713	21	52	123	611	473	433	–
Krankheiten des Urogenitalsystems (N00 – N99)	a	871	29	44	104	302	216	176	–
	b	1 383	31	139	326	512	193	182	–
Schwangerschaft, Geburt und Wochenbett (O00 – O99)	b	2 981	3	577	2 292	109	–	–	–
Bestimmte Zustände, die ihren Ursprung in der Perinatalperiode haben (P00 – P96)	a	187	187	–	–	–	–	–	–
	b	173	173	–	–	–	–	–	–
Angeborene Fehlbildungen, Deformitäten und Chromosomenanomalien (Q00 – Q99)	a	119	78	14	9	13	2	3	–
	b	150	75	21	21	28	3	2	–
Symptome und abnorme klinische und Laborbefunde, die anderenorts nicht klassifiziert sind (R00 – R99)	a	641	50	41	73	178	136	163	–
	b	820	67	77	101	175	133	267	–
Verletzungen, Vergiftungen und bestimmte andere Folgen äußerer Ursachen (S00 – T98)	a	2 136	334	337	410	616	234	205	–
	b	2 369	223	183	207	511	339	906	–
Faktoren, die den Gesundheitszustand beeinflussen und zur Inanspruchnahme des Gesundheitswesens führen (Z00 – Z99)	a	877	698	4	22	84	39	30	–
	b	961	684	18	73	111	30	45	–
Ohne Diagnoseangabe	a	–	–	–	–	–	–	–	–
	b	–	–	–	–	–	–	–	–
Insgesamt	a	19 439	2 298	1 153	2 531	6 217	3 950	3 290	–
	b	24 577	2 066	1 839	4 599	6 165	3 796	6 112	–

# **Noch: 4. Entlassene oder verstorbene Patientinnen und Patienten (einschl. Stundenfällen) 2005 nach dem Wohnort sowie nach Altersgruppen und Diagnosen**

## **Noch: 4.1 Aus Krankenhäusern**

Krankheitsart (Positionsnummer) <sup>1)</sup>  a = männlich b = weiblich		Entlassene oder verstorbene Patientinnen und Patienten							
		ins- gesamt	davon im Alter von ... bis unter ... Jahren						
			0 – 15	15 – 25	25 – 40	40 – 65	65 – 75	75 und mehr	un- bekannt
kreisfreie Stadt Bonn									
Bestimmte infektiöse und parasitäre Krankheiten (A00 – B99)	a	703	226	42	90	168	89	88	–
	b	804	177	55	102	166	69	235	–
Neubildungen (C00 – D48)	a	2 913	158	34	199	960	878	684	–
	b	3 161	89	60	254	1 331	692	735	–
Krankheiten des Blutes und der blutbildenden Organe sowie bestimmte Störungen mit Beteiligung des Immunsystems (D50 – D90)	a	178	40	3	12	25	31	67	–
	b	271	25	11	20	38	31	146	–
Endokrine, Ernährungs- und Stoffwechselkrankheiten (E00 – E90)	a	593	59	20	37	208	138	131	–
	b	904	49	26	87	237	155	350	–
Psychische und Verhaltensstörungen (F00 – F99)	a	2 668	59	239	837	1 304	129	100	–
	b	2 022	36	209	549	829	128	271	–
Krankheiten des Nervensystems (G00 – G99)	a	1 115	89	62	147	429	191	197	–
	b	1 088	60	52	116	347	156	357	–
Krankheiten des Auges und der Augenanhangsgebilde (H00 – H59)	a	557	35	8	53	115	127	219	–
	b	904	30	13	31	127	208	495	–
Krankheiten des Ohres und des Warzenfortsatzes (H60 – H95)	a	244	52	16	47	85	28	16	–
	b	267	32	18	40	105	48	24	–
Krankheiten des Kreislaufsystems (I00 – I99)	a	4 347	24	36	172	1 433	1 303	1 379	–
	b	4 196	25	15	136	821	983	2 216	–
Krankheiten des Atmungssystems (J00 – J99)	a	2 089	596	142	315	403	275	358	–
	b	1 905	420	216	239	370	179	481	–
Krankheiten des Verdauungssystems (K00 – K93)	a	2 841	165	167	401	1 081	508	519	–
	b	2 943	115	227	395	833	467	906	–
Krankheiten der Haut und der Unterhaut (L00 – L99)	a	424	51	80	105	121	29	38	–
	b	382	45	37	71	102	42	85	–
Krankheiten des Muskel-Skelett-Systems und des Bindegewebes (M00 – M99)	a	1 845	60	89	284	768	368	276	–
	b	2 745	51	87	197	921	702	787	–
Krankheiten des Urogenitalsystems (N00 – N99)	a	1 263	109	57	184	390	264	259	–
	b	1 671	45	158	388	580	204	296	–
Schwangerschaft, Geburt und Wochenbett (O00 – O99)	b	4 033	–	707	3 121	205	–	–	–
Bestimmte Zustände, die ihren Ursprung in der Perinatalperiode haben (P00 – P96)	a	267	267	–	–	–	–	–	–
	b	209	209	–	–	–	–	–	–
Angeborene Fehlbildungen, Deformitäten und Chromosomenanomalien (Q00 – Q99)	a	239	155	36	25	17	3	3	–
	b	216	115	36	23	32	5	5	–
Symptome und abnorme klinische und Laborbefunde, die anderenorts nicht klassifiziert sind (R00 – R99)	a	928	113	43	124	277	154	217	–
	b	1 162	122	106	135	258	157	384	–
Verletzungen, Vergiftungen und bestimmte andere Folgen äußerer Ursachen (S00 – T98)	a	2 642	413	349	532	747	263	338	–
	b	3 207	277	210	264	671	435	1 350	–
Faktoren, die den Gesundheitszustand beeinflussen und zur Inanspruchnahme des Gesundheitswesens führen (Z00 – Z99)	a	1 639	1 422	9	35	75	47	51	–
	b	1 490	1 269	9	42	77	34	59	–
Ohne Diagnoseangabe	a	3	–	1	1	1	–	–	–
	b	1	–	–	–	1	–	–	–
Insgesamt	a	27 498	4 093	1 433	3 600	8 607	4 825	4 940	–
	b	33 581	3 191	2 252	6 210	8 051	4 695	9 182	–

**Noch: 4. Entlassene oder verstorbene Patientinnen und Patienten (einschl. Stundenfällen) 2005  
nach dem Wohnort sowie nach Altersgruppen und Diagnosen**

**Noch: 4.1 Aus Krankenhäusern**

Krankheitsart (Positionsnummer) <sup>1)</sup>  a = männlich b = weiblich		Entlassene oder verstorbene Patientinnen und Patienten							
		ins- gesamt	davon im Alter von ... bis unter ... Jahren						
			0 – 15	15 – 25	25 – 40	40 – 65	65 – 75	75 und mehr	un- bekannt
kreisfreie Stadt Köln									
Bestimmte infektiöse und parasitäre Krankheiten (A00 – B99)	a	2 436	674	124	377	602	323	336	–
	b	2 289	543	151	254	398	288	655	–
Neubildungen (C00 – D48)	a	8 956	202	128	421	3 265	2 993	1 947	–
	b	10 697	185	133	1 067	4 790	2 525	1 997	–
Krankheiten des Blutes und der blutbildenden Organe sowie bestimmte Störungen mit Beteiligung des Immunsystems (D50 – D90)	a	550	109	27	42	114	102	156	–
	b	619	45	13	43	132	99	287	–
Endokrine, Ernährungs- und Stoffwechselkrankheiten (E00 – E90)	a	1 940	175	58	182	711	433	381	–
	b	2 952	149	65	271	993	544	930	–
Psychische und Verhaltensstörungen (F00 – F99)	a	8 164	150	669	2 922	3 673	404	346	–
	b	6 212	130	661	1 704	2 354	541	822	–
Krankheiten des Nervensystems (G00 – G99)	a	4 085	307	150	437	1 653	884	654	–
	b	3 323	236	140	362	991	630	964	–
Krankheiten des Auges und der Augenanhangsgebilde (H00 – H59)	a	1 489	81	40	73	423	423	449	–
	b	2 085	66	40	82	368	520	1 009	–
Krankheiten des Ohres und des Warzenfortsatzes (H60 – H95)	a	674	97	36	103	276	111	51	–
	b	757	79	47	108	270	141	112	–
Krankheiten des Kreislaufsystems (I00 – I99)	a	14 909	94	113	551	5 332	4 793	4 026	–
	b	12 852	99	70	341	2 864	3 189	6 289	–
Krankheiten des Atmungssystems (J00 – J99)	a	7 522	2 076	419	934	1 638	1 148	1 307	–
	b	6 545	1 531	586	793	1 236	760	1 639	–
Krankheiten des Verdauungssystems (K00 – K93)	a	9 371	517	485	1 475	3 701	1 755	1 438	–
	b	9 725	352	725	1 272	3 026	1 685	2 665	–
Krankheiten der Haut und der Unterhaut (L00 – L99)	a	1 213	146	150	321	360	127	109	–
	b	1 133	132	108	208	309	127	249	–
Krankheiten des Muskel-Skelett-Systems und des Bindegewebes (M00 – M99)	a	5 079	183	209	736	2 123	1 159	669	–
	b	7 884	143	197	625	2 757	2 150	2 012	–
Krankheiten des Urogenitalsystems (N00 – N99)	a	4 649	264	172	569	1 531	1 156	957	–
	b	6 753	197	572	1 551	2 417	892	1 124	–
Schwangerschaft, Geburt und Wochenbett (O00 – O99)	b	12 640	8	2 638	9 473	521	–	–	–
Bestimmte Zustände, die ihren Ursprung in der Perinatalperiode haben (P00 – P96)	a	1 377	1 377	–	–	–	–	–	–
	b	1 088	1 088	–	–	–	–	–	–
Angeborene Fehlbildungen, Deformitäten und Chromosomenanomalien (Q00 – Q99)	a	852	643	59	73	55	16	6	–
	b	591	307	54	93	105	16	16	–
Symptome und abnorme klinische und Laborbefunde, die anderenorts nicht klassifiziert sind (R00 – R99)	a	3 350	516	173	380	1 065	596	620	–
	b	3 964	541	306	440	927	550	1 200	–
Verletzungen, Vergiftungen und bestimmte andere Folgen äußerer Ursachen (S00 – T98)	a	8 864	1 106	1 087	1 960	2 713	957	1 041	–
	b	10 184	771	603	1 016	2 261	1 663	3 870	–
Faktoren, die den Gesundheitszustand beeinflussen und zur Inanspruchnahme des Gesundheitswesens führen (Z00 – Z99)	a	4 057	3 332	22	87	272	163	181	–
	b	4 088	3 264	44	129	296	162	193	–
Ohne Diagnoseangabe	a	2	–	–	1	1	–	–	–
	b	1	–	–	–	1	–	–	–
Insgesamt	a	89 539	12 049	4 121	11 644	29 508	17 543	14 674	–
	b	106 382	9 866	7 153	19 832	27 016	16 482	26 033	–

**Noch: 4. Entlassene oder verstorbene Patientinnen und Patienten (einschl. Stundenfällen) 2005  
nach dem Wohnort sowie nach Altersgruppen und Diagnosen**

**Noch: 4.1 Aus Krankenhäusern**

Krankheitsart (Positionsnummer) <sup>1)</sup>  a = männlich b = weiblich		Entlassene oder verstorbene Patientinnen und Patienten							
		ins- gesamt	davon im Alter von ... bis unter ... Jahren						
			0 – 15	15 – 25	25 – 40	40 – 65	65 – 75	75 und mehr	un- bekannt
kreisfreie Stadt Leverkusen									
Bestimmte infektiöse und parasitäre Krankheiten (A00 – B99)	a	393	121	17	44	80	57	74	–
	b	420	97	36	49	73	59	106	–
Neubildungen (C00 – D48)	a	1 786	32	28	79	573	683	391	–
	b	1 884	22	29	143	796	512	382	–
Krankheiten des Blutes und der blutbildenden Organe sowie bestimmte Störungen mit Beteiligung des Immunsystems (D50 – D90)	a	74	18	1	2	16	16	21	–
	b	117	5	6	9	34	25	38	–
Endokrine, Ernährungs- und Stoffwechselkrankheiten (E00 – E90)	a	313	17	5	23	125	79	64	–
	b	500	37	17	62	141	108	135	–
Psychische und Verhaltensstörungen (F00 – F99)	a	1 179	43	107	330	539	93	67	–
	b	811	22	69	177	318	82	143	–
Krankheiten des Nervensystems (G00 – G99)	a	662	39	17	60	265	157	124	–
	b	563	46	28	42	164	129	154	–
Krankheiten des Auges und der Augenanhangsgebilde (H00 – H59)	a	276	22	5	13	75	80	81	–
	b	315	12	4	14	45	85	155	–
Krankheiten des Ohres und des Warzenfortsatzes (H60 – H95)	a	166	19	8	15	72	35	17	–
	b	173	17	10	26	63	34	23	–
Krankheiten des Kreislaufsystems (I00 – I99)	a	3 024	15	18	89	971	1 062	869	–
	b	2 694	6	24	52	614	776	1 222	–
Krankheiten des Atmungssystems (J00 – J99)	a	1 034	242	51	108	235	229	169	–
	b	810	183	88	87	142	125	185	–
Krankheiten des Verdauungssystems (K00 – K93)	a	1 738	84	79	203	665	426	281	–
	b	1 801	71	136	231	549	369	445	–
Krankheiten der Haut und der Unterhaut (L00 – L99)	a	212	26	40	41	70	26	9	–
	b	160	16	14	30	46	26	28	–
Krankheiten des Muskel-Skelett-Systems und des Bindegewebes (M00 – M99)	a	974	31	36	103	402	246	156	–
	b	1 417	19	40	111	473	437	337	–
Krankheiten des Urogenitalsystems (N00 – N99)	a	690	33	22	72	214	181	168	–
	b	980	29	86	196	351	139	179	–
Schwangerschaft, Geburt und Wochenbett (O00 – O99)	b	1 951	1	478	1 422	50	–	–	–
Bestimmte Zustände, die ihren Ursprung in der Perinatalperiode haben (P00 – P96)	a	155	155	–	–	–	–	–	–
	b	153	153	–	–	–	–	–	–
Angeborene Fehlbildungen, Deformitäten und Chromosomenanomalien (Q00 – Q99)	a	97	73	8	3	12	–	1	–
	b	75	37	4	20	13	1	–	–
Symptome und abnorme klinische und Laborbefunde, die anderenorts nicht klassifiziert sind (R00 – R99)	a	430	65	25	45	119	96	80	–
	b	568	65	61	61	116	90	175	–
Verletzungen, Vergiftungen und bestimmte andere Folgen äußerer Ursachen (S00 – T98)	a	1 484	206	181	235	461	203	198	–
	b	1 647	145	99	101	412	332	558	–
Faktoren, die den Gesundheitszustand beeinflussen und zur Inanspruchnahme des Gesundheitswesens führen (Z00 – Z99)	a	645	512	2	10	63	35	23	–
	b	626	493	10	19	55	29	20	–
Ohne Diagnoseangabe	a	–	–	–	–	–	–	–	–
	b	–	–	–	–	–	–	–	–
Insgesamt	a	15 332	1 753	650	1 475	4 957	3 704	2 793	–
	b	17 665	1 476	1 239	2 852	4 455	3 358	4 285	–

**Noch: 4. Entlassene oder verstorbene Patientinnen und Patienten (einschl. Stundenfällen) 2005  
nach dem Wohnort sowie nach Altersgruppen und Diagnosen**

**Noch: 4.1 Aus Krankenhäusern**

Krankheitsart (Positionsnummer) <sup>1)</sup>  a = männlich b = weiblich		Entlassene oder verstorbene Patientinnen und Patienten							
		ins- gesamt	davon im Alter von ... bis unter ... Jahren						
			0 – 15	15 – 25	25 – 40	40 – 65	65 – 75	75 und mehr	un- bekannt
Kreis Aachen									
Bestimmte infektiöse und parasitäre Krankheiten (A00 – B99)	a	838	293	69	77	161	116	122	–
	b	910	268	74	69	157	96	246	–
Neubildungen (C00 – D48)	a	3 229	83	62	86	1 160	1 176	662	–
	b	3 038	39	75	268	1 286	760	610	–
Krankheiten des Blutes und der blutbildenden Organe sowie bestimmte Störungen mit Beteiligung des Immunsystems (D50 – D90)	a	180	34	6	12	39	42	47	–
	b	249	23	7	24	41	34	120	–
Endokrine, Ernährungs- und Stoffwechselkrankheiten (E00 – E90)	a	525	38	18	42	207	117	103	–
	b	954	22	31	83	300	173	345	–
Psychische und Verhaltensstörungen (F00 – F99)	a	1 821	68	272	494	743	129	115	–
	b	1 609	67	221	329	623	143	226	–
Krankheiten des Nervensystems (G00 – G99)	a	1 408	82	82	144	576	301	223	–
	b	1 113	90	70	130	312	186	325	–
Krankheiten des Auges und der Augenanhangsgebilde (H00 – H59)	a	477	31	11	30	152	140	113	–
	b	489	21	19	14	105	148	182	–
Krankheiten des Ohres und des Warzenfortsatzes (H60 – H95)	a	255	49	14	42	94	42	14	–
	b	283	34	18	48	98	55	30	–
Krankheiten des Kreislaufsystems (I00 – I99)	a	5 747	35	52	209	2 073	1 905	1 473	–
	b	5 266	23	49	151	1 276	1 361	2 406	–
Krankheiten des Atmungssystems (J00 – J99)	a	2 415	615	128	213	490	470	499	–
	b	2 010	496	165	201	378	259	511	–
Krankheiten des Verdauungssystems (K00 – K93)	a	3 382	254	200	414	1 244	714	556	–
	b	3 551	239	306	388	1 078	616	924	–
Krankheiten der Haut und der Unterhaut (L00 – L99)	a	464	54	62	96	138	68	46	–
	b	416	43	44	56	130	57	86	–
Krankheiten des Muskel-Skelett-Systems und des Bindegewebes (M00 – M99)	a	2 406	37	93	331	1 149	515	281	–
	b	3 043	29	84	266	1 284	785	595	–
Krankheiten des Urogenitalsystems (N00 – N99)	a	1 468	65	65	175	537	335	291	–
	b	2 310	63	213	520	853	285	376	–
Schwangerschaft, Geburt und Wochenbett (O00 – O99)	b	3 833	3	1 031	2 662	137	–	–	–
Bestimmte Zustände, die ihren Ursprung in der Perinatalperiode haben (P00 – P96)	a	330	330	–	–	–	–	–	–
	b	270	270	–	–	–	–	–	–
Angeborene Fehlbildungen, Deformitäten und Chromosomenanomalien (Q00 – Q99)	a	180	133	15	5	20	6	1	–
	b	201	112	29	22	30	6	2	–
Symptome und abnorme klinische und Laborbefunde, die anderenorts nicht klassifiziert sind (R00 – R99)	a	988	101	75	121	330	182	179	–
	b	1 254	104	140	177	325	146	362	–
Verletzungen, Vergiftungen und bestimmte andere Folgen äußerer Ursachen (S00 – T98)	a	3 151	499	527	526	922	352	325	–
	b	3 063	337	244	278	725	496	983	–
Faktoren, die den Gesundheitszustand beeinflussen und zur Inanspruchnahme des Gesundheitswesens führen (Z00 – Z99)	a	891	695	10	24	81	45	36	–
	b	974	711	27	72	86	34	44	–
Ohne Diagnoseangabe	a	–	–	–	–	–	–	–	–
	b	1	–	–	–	1	–	–	–
Insgesamt	a	30 155	3 496	1 761	3 041	10 116	6 655	5 086	–
	b	34 837	2 994	2 847	5 758	9 225	5 640	8 373	–

# **Noch: 4. Entlassene oder verstorbene Patientinnen und Patienten (einschl. Stundenfällen) 2005 nach dem Wohnort sowie nach Altersgruppen und Diagnosen**

## **Noch: 4.1 Aus Krankenhäusern**

Krankheitsart (Positionsnummer) <sup>1)</sup>  a = männlich b = weiblich		Entlassene oder verstorbene Patientinnen und Patienten							
		ins- gesamt	davon im Alter von ... bis unter ... Jahren						
			0 – 15	15 – 25	25 – 40	40 – 65	65 – 75	75 und mehr	un- bekannt
Kreis Düren									
Bestimmte infektiöse und parasitäre Krankheiten (A00 – B99)	a	804	290	78	83	161	103	89	–
	b	936	256	76	90	147	122	245	–
Neubildungen (C00 – D48)	a	3 123	62	41	173	1 081	1 144	622	–
	b	3 015	81	66	239	1 261	780	588	–
Krankheiten des Blutes und der blutbildenden Organe sowie bestimmte Störungen mit Beteiligung des Immunsystems (D50 – D90)	a	100	15	4	21	21	14	25	–
	b	238	30	9	11	35	29	124	–
Endokrine, Ernährungs- und Stoffwechselkrankheiten (E00 – E90)	a	587	37	18	51	211	134	136	–
	b	855	36	30	77	266	174	272	–
Psychische und Verhaltensstörungen (F00 – F99)	a	2 022	75	307	620	782	155	83	–
	b	1 560	50	208	335	628	145	194	–
Krankheiten des Nervensystems (G00 – G99)	a	1 142	131	54	122	408	220	207	–
	b	998	91	60	102	251	207	287	–
Krankheiten des Auges und der Augenanhangsgebilde (H00 – H59)	a	356	23	9	17	106	112	89	–
	b	455	29	11	19	91	140	165	–
Krankheiten des Ohres und des Warzenfortsatzes (H60 – H95)	a	229	43	8	20	92	48	18	–
	b	261	21	14	30	107	51	38	–
Krankheiten des Kreislaufsystems (I00 – I99)	a	5 404	35	47	181	1 979	1 826	1 336	–
	b	4 537	28	34	118	1 019	1 285	2 053	–
Krankheiten des Atmungssystems (J00 – J99)	a	2 040	555	114	160	402	369	440	–
	b	1 736	438	150	162	306	234	446	–
Krankheiten des Verdauungssystems (K00 – K93)	a	2 823	211	170	285	1 095	589	473	–
	b	3 108	163	240	337	1 056	578	734	–
Krankheiten der Haut und der Unterhaut (L00 – L99)	a	391	54	67	95	112	34	29	–
	b	301	24	34	38	88	46	71	–
Krankheiten des Muskel-Skelett-Systems und des Bindegewebes (M00 – M99)	a	1 987	54	61	264	969	418	221	–
	b	2 436	61	63	206	929	681	496	–
Krankheiten des Urogenitalsystems (N00 – N99)	a	1 398	78	56	174	516	319	255	–
	b	1 750	72	176	377	607	238	280	–
Schwangerschaft, Geburt und Wochenbett (O00 – O99)	b	3 113	5	800	2 217	91	–	–	–
Bestimmte Zustände, die ihren Ursprung in der Perinatalperiode haben (P00 – P96)	a	353	353	–	–	–	–	–	–
	b	298	298	–	–	–	–	–	–
Angeborene Fehlbildungen, Deformitäten und Chromosomenanomalien (Q00 – Q99)	a	212	161	14	13	19	1	4	–
	b	158	84	21	17	31	4	1	–
Symptome und abnorme klinische und Laborbefunde, die anderenorts nicht klassifiziert sind (R00 – R99)	a	1 169	121	70	127	430	220	201	–
	b	1 390	167	141	166	363	227	326	–
Verletzungen, Vergiftungen und bestimmte andere Folgen äußerer Ursachen (S00 – T98)	a	2 801	471	382	521	773	361	293	–
	b	2 872	337	191	197	689	505	953	–
Faktoren, die den Gesundheitszustand beeinflussen und zur Inanspruchnahme des Gesundheitswesens führen (Z00 – Z99)	a	997	815	4	15	75	44	44	–
	b	1 014	787	10	50	85	33	49	–
Ohne Diagnoseangabe	a	1	–	–	1	–	–	–	–
	b	1	–	–	1	–	–	–	–
Insgesamt	a	27 939	3 584	1 504	2 943	9 232	6 111	4 565	–
	b	31 032	3 058	2 334	4 789	8 050	5 479	7 322	–

**Noch: 4. Entlassene oder verstorbene Patientinnen und Patienten (einschl. Stundenfällen) 2005  
nach dem Wohnort sowie nach Altersgruppen und Diagnosen**

**Noch: 4.1 Aus Krankenhäusern**

Krankheitsart (Positionsnummer) <sup>1)</sup>  a = männlich b = weiblich		Entlassene oder verstorbene Patientinnen und Patienten							
		ins- gesamt	davon im Alter von ... bis unter ... Jahren						
			0 – 15	15 – 25	25 – 40	40 – 65	65 – 75	75 und mehr	un- bekannt
Rhein-Erft-Kreis									
Bestimmte infektiöse und parasitäre Krankheiten (A00 – B99)	a	956	305	66	100	202	148	135	–
	b	1 057	226	75	110	196	140	310	–
Neubildungen (C00 – D48)	a	3 957	87	72	112	1 451	1 431	804	–
	b	4 604	116	78	374	2 200	1 039	797	–
Krankheiten des Blutes und der blutbildenden Organe sowie bestimmte Störungen mit Beteiligung des Immunsystems (D50 – D90)	a	252	40	12	26	54	45	75	–
	b	357	33	6	35	67	75	141	–
Endokrine, Ernährungs- und Stoffwechselkrankheiten (E00 – E90)	a	1 076	76	23	73	398	260	246	–
	b	1 631	68	42	135	479	295	612	–
Psychische und Verhaltensstörungen (F00 – F99)	a	2 400	77	254	668	1 106	157	138	–
	b	2 181	66	259	401	890	262	303	–
Krankheiten des Nervensystems (G00 – G99)	a	1 970	144	69	186	855	429	287	–
	b	1 593	107	65	148	518	318	437	–
Krankheiten des Auges und der Augenanhangsgebilde (H00 – H59)	a	712	34	15	20	214	232	197	–
	b	1 020	50	20	32	193	271	454	–
Krankheiten des Ohres und des Warzenfortsatzes (H60 – H95)	a	359	58	26	49	138	54	34	–
	b	361	38	17	41	135	74	56	–
Krankheiten des Kreislaufsystems (I00 – I99)	a	8 238	84	79	239	3 063	2 760	2 013	–
	b	7 139	46	59	219	1 879	1 903	3 033	–
Krankheiten des Atmungssystems (J00 – J99)	a	3 299	880	203	330	749	560	577	–
	b	2 654	654	258	290	545	301	606	–
Krankheiten des Verdauungssystems (K00 – K93)	a	4 766	299	293	537	1 836	1 058	743	–
	b	5 148	241	362	619	1 642	944	1 340	–
Krankheiten der Haut und der Unterhaut (L00 – L99)	a	585	74	75	131	184	72	49	–
	b	486	51	40	88	151	62	94	–
Krankheiten des Muskel-Skelett-Systems und des Bindegewebes (M00 – M99)	a	2 839	69	122	357	1 307	647	337	–
	b	3 970	70	120	272	1 562	1 108	838	–
Krankheiten des Urogenitalsystems (N00 – N99)	a	2 192	126	83	241	754	581	407	–
	b	2 944	102	239	524	1 163	462	454	–
Schwangerschaft, Geburt und Wochenbett (O00 – O99)	b	5 034	1	1 076	3 775	182	–	–	–
Bestimmte Zustände, die ihren Ursprung in der Perinatalperiode haben (P00 – P96)	a	432	432	–	–	–	–	–	–
	b	344	344	–	–	–	–	–	–
Angeborene Fehlbildungen, Deformitäten und Chromosomenanomalien (Q00 – Q99)	a	360	269	33	23	26	4	5	–
	b	294	167	23	45	44	14	1	–
Symptome und abnorme klinische und Laborbefunde, die anderenorts nicht klassifiziert sind (R00 – R99)	a	1 689	239	109	189	544	301	307	–
	b	2 195	205	181	222	586	372	629	–
Verletzungen, Vergiftungen und bestimmte andere Folgen äußerer Ursachen (S00 – T98)	a	4 207	606	537	719	1 295	543	507	–
	b	4 475	350	316	386	1 049	781	1 593	–
Faktoren, die den Gesundheitszustand beeinflussen und zur Inanspruchnahme des Gesundheitswesens führen (Z00 – Z99)	a	1 777	1 441	14	35	135	72	80	–
	b	1 785	1 370	25	66	162	75	87	–
Ohne Diagnoseangabe	a	4	1	–	–	3	–	–	–
	b	2	–	–	1	1	–	–	–
Insgesamt	a	42 070	5 341	2 085	4 035	14 314	9 354	6 941	–
	b	49 274	4 305	3 261	7 783	13 644	8 496	11 785	–

# **Noch: 4. Entlassene oder verstorbene Patientinnen und Patienten (einschl. Stundenfällen) 2005 nach dem Wohnort sowie nach Altersgruppen und Diagnosen**

## **Noch: 4.1 Aus Krankenhäusern**

Krankheitsart (Positionsnummer) <sup>1)</sup>  a = männlich b = weiblich		Entlassene oder verstorbene Patientinnen und Patienten							
		ins- gesamt	davon im Alter von ... bis unter ... Jahren						
			0 – 15	15 – 25	25 – 40	40 – 65	65 – 75	75 und mehr	un- bekannt
Kreis Euskirchen									
Bestimmte infektiöse und parasitäre Krankheiten (A00 – B99)	a	533	195	39	45	113	66	75	–
	b	583	182	41	48	90	80	142	–
Neubildungen (C00 – D48)	a	1 767	64	44	83	658	549	369	–
	b	1 942	44	61	179	896	377	385	–
Krankheiten des Blutes und der blutbildenden Organe sowie bestimmte Störungen mit Beteiligung des Immunsystems (D50 – D90)	a	104	29	2	4	26	22	21	–
	b	131	7	2	4	26	29	63	–
Endokrine, Ernährungs- und Stoffwechselkrankheiten (E00 – E90)	a	404	26	15	34	133	94	102	–
	b	545	20	11	38	179	108	189	–
Psychische und Verhaltensstörungen (F00 – F99)	a	1 754	39	235	499	790	105	86	–
	b	1 367	13	198	275	521	144	216	–
Krankheiten des Nervensystems (G00 – G99)	a	798	62	32	82	363	154	105	–
	b	738	71	51	68	224	118	206	–
Krankheiten des Auges und der Augenanhangsgebilde (H00 – H59)	a	399	26	8	26	98	128	113	–
	b	442	15	5	11	95	105	211	–
Krankheiten des Ohres und des Warzenfortsatzes (H60 – H95)	a	170	23	5	27	80	29	6	–
	b	169	18	14	15	68	30	24	–
Krankheiten des Kreislaufsystems (I00 – I99)	a	3 518	12	24	138	1 315	1 123	906	–
	b	2 843	12	26	104	729	756	1 216	–
Krankheiten des Atmungssystems (J00 – J99)	a	1 462	318	84	165	380	267	248	–
	b	1 152	244	123	145	223	147	270	–
Krankheiten des Verdauungssystems (K00 – K93)	a	1 992	138	113	216	808	409	308	–
	b	2 087	123	185	214	637	399	529	–
Krankheiten der Haut und der Unterhaut (L00 – L99)	a	363	47	54	68	131	31	32	–
	b	237	21	24	36	83	33	40	–
Krankheiten des Muskel-Skelett-Systems und des Bindegewebes (M00 – M99)	a	1 473	34	58	178	778	298	127	–
	b	1 885	21	57	131	769	543	364	–
Krankheiten des Urogenitalsystems (N00 – N99)	a	882	79	37	82	321	205	158	–
	b	1 403	48	136	275	519	214	211	–
Schwangerschaft, Geburt und Wochenbett (O00 – O99)	b	2 175	–	536	1 545	94	–	–	–
Bestimmte Zustände, die ihren Ursprung in der Perinatalperiode haben (P00 – P96)	a	132	132	–	–	–	–	–	–
	b	115	115	–	–	–	–	–	–
Angeborene Fehlbildungen, Deformitäten und Chromosomenanomalien (Q00 – Q99)	a	144	101	20	7	13	2	1	–
	b	104	57	11	13	18	3	2	–
Symptome und abnorme klinische und Laborbefunde, die anderenorts nicht klassifiziert sind (R00 – R99)	a	713	73	53	98	249	128	112	–
	b	833	71	117	94	226	109	216	–
Verletzungen, Vergiftungen und bestimmte andere Folgen äußerer Ursachen (S00 – T98)	a	2 003	306	264	358	663	225	187	–
	b	1 850	192	149	157	499	278	575	–
Faktoren, die den Gesundheitszustand beeinflussen und zur Inanspruchnahme des Gesundheitswesens führen (Z00 – Z99)	a	748	622	6	10	50	30	30	–
	b	790	658	15	27	45	17	28	–
Ohne Diagnoseangabe	a	–	–	–	–	–	–	–	–
	b	–	–	–	–	–	–	–	–
Insgesamt	a	19 359	2 326	1 093	2 120	6 969	3 865	2 986	–
	b	21 391	1 932	1 762	3 379	5 941	3 490	4 887	–



**Noch: 4. Entlassene oder verstorbene Patientinnen und Patienten (einschl. Stundenfällen) 2005  
nach dem Wohnort sowie nach Altersgruppen und Diagnosen**

**Noch: 4.1 Aus Krankenhäusern**

Krankheitsart (Positionsnummer) <sup>1)</sup>  a = männlich b = weiblich		Entlassene oder verstorbene Patientinnen und Patienten							
		ins- gesamt	davon im Alter von ... bis unter ... Jahren						
			0 – 15	15 – 25	25 – 40	40 – 65	65 – 75	75 und mehr	un- bekannt
Kreis Heinsberg									
Bestimmte infektiöse und parasitäre Krankheiten (A00 – B99)	a	579	214	29	66	115	79	76	–
	b	632	188	40	65	109	66	164	–
Neubildungen (C00 – D48)	a	2 444	44	37	135	893	823	512	–
	b	2 266	33	24	221	1 012	518	458	–
Krankheiten des Blutes und der blutbildenden Organe sowie bestimmte Störungen mit Beteiligung des Immunsystems (D50 – D90)	a	115	13	1	9	26	24	42	–
	b	194	31	4	13	31	27	88	–
Endokrine, Ernährungs- und Stoffwechselkrankheiten (E00 – E90)	a	513	36	22	44	177	144	90	–
	b	845	56	28	80	265	153	263	–
Psychische und Verhaltensstörungen (F00 – F99)	a	1 463	96	208	380	595	84	100	–
	b	1 180	55	170	265	459	93	138	–
Krankheiten des Nervensystems (G00 – G99)	a	1 174	77	36	101	548	228	184	–
	b	893	94	50	92	246	163	248	–
Krankheiten des Auges und der Augenanhangsgebilde (H00 – H59)	a	313	18	9	23	71	92	100	–
	b	411	30	7	18	102	103	151	–
Krankheiten des Ohres und des Warzenfortsatzes (H60 – H95)	a	212	33	12	30	84	29	24	–
	b	208	32	9	27	75	38	27	–
Krankheiten des Kreislaufsystems (I00 – I99)	a	4 364	37	47	129	1 507	1 539	1 105	–
	b	3 616	44	46	113	899	1 004	1 510	–
Krankheiten des Atmungssystems (J00 – J99)	a	1 960	495	99	205	435	377	349	–
	b	1 592	386	144	156	364	171	371	–
Krankheiten des Verdauungssystems (K00 – K93)	a	2 871	233	200	390	1 003	597	448	–
	b	3 082	257	320	348	863	555	739	–
Krankheiten der Haut und der Unterhaut (L00 – L99)	a	299	42	36	52	105	29	35	–
	b	271	19	36	52	69	45	50	–
Krankheiten des Muskel-Skelett-Systems und des Bindegewebes (M00 – M99)	a	1 834	28	71	247	893	412	183	–
	b	2 314	43	70	173	934	689	405	–
Krankheiten des Urogenitalsystems (N00 – N99)	a	1 366	65	83	148	481	332	257	–
	b	1 672	56	137	327	661	223	268	–
Schwangerschaft, Geburt und Wochenbett (O00 – O99)	b	2 951	1	694	2 176	80	–	–	–
Bestimmte Zustände, die ihren Ursprung in der Perinatalperiode haben (P00 – P96)	a	261	261	–	–	–	–	–	–
	b	203	203	–	–	–	–	–	–
Angeborene Fehlbildungen, Deformitäten und Chromosomenanomalien (Q00 – Q99)	a	161	119	18	6	14	1	3	–
	b	176	103	29	16	20	6	2	–
Symptome und abnorme klinische und Laborbefunde, die anderenorts nicht klassifiziert sind (R00 – R99)	a	691	89	47	59	228	136	132	–
	b	842	107	65	106	193	131	240	–
Verletzungen, Vergiftungen und bestimmte andere Folgen äußerer Ursachen (S00 – T98)	a	2 379	388	407	406	688	281	209	–
	b	2 436	255	217	201	591	397	775	–
Faktoren, die den Gesundheitszustand beeinflussen und zur Inanspruchnahme des Gesundheitswesens führen (Z00 – Z99)	a	978	786	11	21	75	49	36	–
	b	1 082	817	20	64	82	58	41	–
Ohne Diagnoseangabe	a	–	–	–	–	–	–	–	–
	b	–	–	–	–	–	–	–	–
Insgesamt	a	23 977	3 074	1 373	2 451	7 938	5 256	3 885	–
	b	26 866	2 810	2 110	4 513	7 055	4 440	5 938	–

# Noch: **4. Entlassene oder verstorbene Patientinnen und Patienten (einschl. Stundenfällen) 2005** **nach dem Wohnort sowie nach Altersgruppen und Diagnosen**

## Noch: **4.1 Aus Krankenhäusern**

Krankheitsart (Positionsnummer) <sup>1)</sup>  a = männlich b = weiblich		Entlassene oder verstorbene Patientinnen und Patienten							
		ins- gesamt	davon im Alter von ... bis unter ... Jahren						
			0 – 15	15 – 25	25 – 40	40 – 65	65 – 75	75 und mehr	un- bekannt
Oberbergischer Kreis									
Bestimmte infektiöse und parasitäre Krankheiten (A00 – B99)	a	621	214	45	82	134	72	74	–
	b	707	175	65	64	160	88	155	–
Neubildungen (C00 – D48)	a	2 674	68	66	116	872	974	578	–
	b	2 857	81	54	207	1 196	653	666	–
Krankheiten des Blutes und der blutbildenden Organe sowie bestimmte Störungen mit Beteiligung des Immunsystems (D50 – D90)	a	155	15	4	7	37	46	46	–
	b	248	19	3	13	61	38	114	–
Endokrine, Ernährungs- und Stoffwechselkrankheiten (E00 – E90)	a	570	68	24	35	196	121	126	–
	b	906	63	16	80	264	158	325	–
Psychische und Verhaltensstörungen (F00 – F99)	a	1 941	46	231	619	841	110	94	–
	b	1 538	46	197	323	620	134	218	–
Krankheiten des Nervensystems (G00 – G99)	a	1 363	100	40	142	581	309	191	–
	b	1 077	95	64	116	340	168	294	–
Krankheiten des Auges und der Augenanhangsgebilde (H00 – H59)	a	430	37	18	23	111	128	113	–
	b	495	29	12	22	87	131	214	–
Krankheiten des Ohres und des Warzenfortsatzes (H60 – H95)	a	201	21	10	32	70	49	19	–
	b	224	15	11	35	92	36	35	–
Krankheiten des Kreislaufsystems (I00 – I99)	a	5 472	35	55	178	2 116	1 742	1 346	–
	b	4 694	30	45	149	1 119	1 267	2 084	–
Krankheiten des Atmungssystems (J00 – J99)	a	2 071	479	156	198	496	360	382	–
	b	1 807	418	195	177	356	190	471	–
Krankheiten des Verdauungssystems (K00 – K93)	a	2 908	187	191	362	1 128	587	453	–
	b	3 085	150	267	331	937	550	850	–
Krankheiten der Haut und der Unterhaut (L00 – L99)	a	466	41	58	88	148	69	62	–
	b	383	25	58	57	104	49	90	–
Krankheiten des Muskel-Skelett-Systems und des Bindegewebes (M00 – M99)	a	2 217	43	97	297	1 085	464	231	–
	b	2 841	56	75	230	1 107	760	613	–
Krankheiten des Urogenitalsystems (N00 – N99)	a	1 395	71	42	153	510	313	306	–
	b	1 892	52	192	359	664	244	381	–
Schwangerschaft, Geburt und Wochenbett (O00 – O99)	b	3 475	2	908	2 459	106	–	–	–
Bestimmte Zustände, die ihren Ursprung in der Perinatalperiode haben (P00 – P96)	a	313	313	–	–	–	–	–	–
	b	259	259	–	–	–	–	–	–
Angeborene Fehlbildungen, Deformitäten und Chromosomenanomalien (Q00 – Q99)	a	257	200	15	14	19	7	2	–
	b	157	82	23	17	22	6	7	–
Symptome und abnorme klinische und Laborbefunde, die anderenorts nicht klassifiziert sind (R00 – R99)	a	899	137	66	98	267	171	160	–
	b	1 113	169	99	104	260	157	324	–
Verletzungen, Vergiftungen und bestimmte andere Folgen äußerer Ursachen (S00 – T98)	a	2 930	480	453	463	859	323	352	–
	b	3 130	320	233	228	739	501	1109	–
Faktoren, die den Gesundheitszustand beeinflussen und zur Inanspruchnahme des Gesundheitswesens führen (Z00 – Z99)	a	1 181	953	5	33	106	48	36	–
	b	1 189	971	26	26	75	40	51	–
Ohne Diagnoseangabe	a	–	–	–	–	–	–	–	–
	b	2	–	–	–	2	–	–	–
Insgesamt	a	28 064	3 508	1 576	2 940	9 576	5 893	4 571	–
	b	32 079	3 057	2 543	4 997	8 311	5 170	8 001	–

**Noch: 4. Entlassene oder verstorbene Patientinnen und Patienten (einschl. Stundenfällen) 2005  
nach dem Wohnort sowie nach Altersgruppen und Diagnosen**

**Noch: 4.1 Aus Krankenhäusern**

Krankheitsart (Positionsnummer) <sup>1)</sup>  a = männlich b = weiblich		Entlassene oder verstorbene Patientinnen und Patienten							
		ins- gesamt	davon im Alter von ... bis unter ... Jahren						
			0 – 15	15 – 25	25 – 40	40 – 65	65 – 75	75 und mehr	un- bekannt
Rheinisch-Bergischer Kreis									
Bestimmte infektiöse und parasitäre Krankheiten (A00 – B99)	a	619	162	48	72	136	94	107	–
	b	652	133	48	66	123	78	204	–
Neubildungen (C00 – D48)	a	2 823	42	42	52	967	1 044	676	–
	b	3 437	68	37	276	1 528	856	672	–
Krankheiten des Blutes und der blutbildenden Organe sowie bestimmte Störungen mit Beteiligung des Immunsystems (D50 – D90)	a	155	12	7	5	48	33	50	–
	b	206	8	9	16	42	33	98	–
Endokrine, Ernährungs- und Stoffwechselkrankheiten (E00 – E90)	a	566	32	19	28	212	150	125	–
	b	837	27	33	74	242	176	285	–
Psychische und Verhaltensstörungen (F00 – F99)	a	1 406	46	226	393	552	91	98	–
	b	1 417	30	193	294	572	122	206	–
Krankheiten des Nervensystems (G00 – G99)	a	1 353	71	60	123	559	317	223	–
	b	1 039	50	53	93	304	206	333	–
Krankheiten des Auges und der Augenanhangsgebilde (H00 – H59)	a	493	31	9	24	135	156	138	–
	b	640	35	11	19	133	190	252	–
Krankheiten des Ohres und des Warzenfortsatzes (H60 – H95)	a	228	25	12	21	100	44	26	–
	b	237	19	12	25	89	56	36	–
Krankheiten des Kreislaufsystems (I00 – I99)	a	5 097	30	39	176	1 792	1 696	1 364	–
	b	4 198	20	40	146	990	1 162	1 840	–
Krankheiten des Atmungssystems (J00 – J99)	a	1 825	468	122	178	411	272	374	–
	b	1 615	316	149	179	311	189	471	–
Krankheiten des Verdauungssystems (K00 – K93)	a	2 945	162	138	349	1 130	654	512	–
	b	3 071	128	240	321	966	613	803	–
Krankheiten der Haut und der Unterhaut (L00 – L99)	a	387	41	55	90	115	48	38	–
	b	347	29	35	61	94	41	87	–
Krankheiten des Muskel-Skelett-Systems und des Bindegewebes (M00 – M99)	a	1 873	54	74	210	824	446	265	–
	b	2 746	47	63	168	961	865	642	–
Krankheiten des Urogenitalsystems (N00 – N99)	a	1 364	65	52	110	462	372	303	–
	b	1 926	51	147	332	781	272	343	–
Schwangerschaft, Geburt und Wochenbett (O00 – O99)	b	3 161	–	537	2 502	122	–	–	–
Bestimmte Zustände, die ihren Ursprung in der Perinatalperiode haben (P00 – P96)	a	249	249	–	–	–	–	–	–
	b	221	221	–	–	–	–	–	–
Angeborene Fehlbildungen, Deformitäten und Chromosomenanomalien (Q00 – Q99)	a	219	160	19	22	15	1	2	–
	b	141	74	15	19	24	7	2	–
Symptome und abnorme klinische und Laborbefunde, die anderenorts nicht klassifiziert sind (R00 – R99)	a	856	89	38	89	255	166	219	–
	b	1 049	93	73	119	260	173	331	–
Verletzungen, Vergiftungen und bestimmte andere Folgen äußerer Ursachen (S00 – T98)	a	2 689	344	328	425	844	392	356	–
	b	3 005	254	161	248	746	494	1 102	–
Faktoren, die den Gesundheitszustand beeinflussen und zur Inanspruchnahme des Gesundheitswesens führen (Z00 – Z99)	a	939	684	12	23	96	64	60	–
	b	899	623	15	46	91	61	63	–
Ohne Diagnoseangabe	a	–	–	–	–	–	–	–	–
	b	–	–	–	–	–	–	–	–
Insgesamt	a	26 086	2 767	1 300	2 390	8 653	6 040	4 936	–
	b	30 844	2 226	1 871	5 004	8 379	5 594	7 770	–

# Noch: **4. Entlassene oder verstorbene Patientinnen und Patienten (einschl. Stundenfällen) 2005** **nach dem Wohnort sowie nach Altersgruppen und Diagnosen**

## Noch: **4.1 Aus Krankenhäusern**

Krankheitsart (Positionsnummer) <sup>1)</sup> a = männlich b = weiblich		Entlassene oder verstorbene Patientinnen und Patienten							
		ins- gesamt	davon im Alter von ... bis unter ... Jahren						
			0 – 15	15 – 25	25 – 40	40 – 65	65 – 75	75 und mehr	un- bekannt
Rhein-Sieg-Kreis									
Bestimmte infektiöse und parasitäre Krankheiten (A00 – B99)	a	1 267	430	87	126	259	170	195	–
	b	1 275	411	81	110	227	154	292	–
Neubildungen (C00 – D48)	a	5 349	232	76	177	1 867	1 862	1 135	–
	b	5 484	146	84	409	2 683	1 085	1 077	–
Krankheiten des Blutes und der blutbildenden Organe sowie bestimmte Störungen mit Beteiligung des Immunsystems (D50 – D90)	a	314	26	5	33	71	76	103	–
	b	410	20	7	34	83	66	200	–
Endokrine, Ernährungs- und Stoffwechselkrankheiten (E00 – E90)	a	1 105	111	35	77	390	274	218	–
	b	1 636	92	44	156	549	266	529	–
Psychische und Verhaltensstörungen (F00 – F99)	a	2 859	123	406	716	1 256	214	144	–
	b	2 695	124	421	509	1 151	225	265	–
Krankheiten des Nervensystems (G00 – G99)	a	2 171	153	90	210	949	457	312	–
	b	1 959	130	88	191	702	344	504	–
Krankheiten des Auges und der Augenanhangsgebilde (H00 – H59)	a	939	66	20	46	246	274	287	–
	b	1 185	66	16	43	221	315	524	–
Krankheiten des Ohres und des Warzenfortsatzes (H60 – H95)	a	469	89	40	61	186	59	34	–
	b	508	61	34	69	211	82	51	–
Krankheiten des Kreislaufsystems (I00 – I99)	a	9 940	61	89	316	3 512	3 424	2 538	–
	b	8 142	56	59	259	2 152	2 135	3 481	–
Krankheiten des Atmungssystems (J00 – J99)	a	3 721	1 009	235	378	804	644	651	–
	b	3 335	798	384	383	634	384	752	–
Krankheiten des Verdauungssystems (K00 – K93)	a	5 748	455	353	682	2 198	1 201	859	–
	b	5 828	340	545	680	1 905	1 003	1 355	–
Krankheiten der Haut und der Unterhaut (L00 – L99)	a	775	115	129	154	221	95	61	–
	b	664	84	71	104	204	80	121	–
Krankheiten des Muskel-Skelett-Systems und des Bindegewebes (M00 – M99)	a	3 926	142	186	458	1 814	902	424	–
	b	5 170	123	142	373	2 073	1 442	1 017	–
Krankheiten des Urogenitalsystems (N00 – N99)	a	2 429	143	94	281	807	628	476	–
	b	3 419	100	302	652	1 380	462	523	–
Schwangerschaft, Geburt und Wochenbett (O00 – O99)	b	6 543	5	1 201	5 073	264	–	–	–
Bestimmte Zustände, die ihren Ursprung in der Perinatalperiode haben (P00 – P96)	a	513	513	–	–	–	–	–	–
	b	397	397	–	–	–	–	–	–
Angeborene Fehlbildungen, Deformitäten und Chromosomenanomalien (Q00 – Q99)	a	437	318	40	35	31	10	3	–
	b	386	207	49	51	62	9	8	–
Symptome und abnorme klinische und Laborbefunde, die anderenorts nicht klassifiziert sind (R00 – R99)	a	1 839	229	86	166	594	374	390	–
	b	2 235	244	170	243	606	321	651	–
Verletzungen, Vergiftungen und bestimmte andere Folgen äußerer Ursachen (S00 – T98)	a	5 382	1 128	767	826	1 526	597	538	–
	b	5 439	724	397	409	1 319	823	1 767	–
Faktoren, die den Gesundheitszustand beeinflussen und zur Inanspruchnahme des Gesundheitswesens führen (Z00 – Z99)	a	2 593	2 207	14	49	137	101	85	–
	b	2 463	2 055	37	75	154	68	74	–
Ohne Diagnoseangabe	a	2	1	–	1	–	–	–	–
	b	1	–	–	1	–	–	–	–
Insgesamt	a	51 778	7 551	2 752	4 792	16 868	11 362	8 453	–
	b	59 174	6 183	4 132	9 824	16 580	9 264	13 191	–

**Noch: 4. Entlassene oder verstorbene Patientinnen und Patienten (einschl. Stundenfällen) 2005  
nach dem Wohnort sowie nach Altersgruppen und Diagnosen**

**Noch: 4.1 Aus Krankenhäusern**

Krankheitsart (Positionsnummer) <sup>1)</sup>  a = männlich b = weiblich		Entlassene oder verstorbene Patientinnen und Patienten							
		ins- gesamt	davon im Alter von ... bis unter ... Jahren						
			0 – 15	15 – 25	25 – 40	40 – 65	65 – 75	75 und mehr	un- bekannt
Regierungsbezirk Köln									
Bestimmte infektiöse und parasitäre Krankheiten (A00 – B99)	a	10 285	3 263	678	1 245	2 238	1 402	1 459	–
	b	10 875	2 803	787	1 117	1 953	1 314	2 901	–
Neubildungen (C00 – D48)	a	41 064	1 121	658	1 762	14 461	14 279	8 783	–
	b	45 003	933	756	3 881	20 141	10 427	8 865	–
Krankheiten des Blutes und der blutbildenden Organe sowie bestimmte Störungen mit Beteiligung des Immunsystems (D50 – D90)	a	2 290	366	76	181	512	472	683	–
	b	3 205	254	81	244	620	509	1 497	–
Endokrine, Ernährungs- und Stoffwechselkrankheiten (E00 – E90)	a	8 616	692	273	662	3 142	2 038	1 809	–
	b	13 213	635	360	1 196	4 140	2 425	4 457	–
Psychische und Verhaltensstörungen (F00 – F99)	a	29 528	873	3 346	9 109	12 974	1 776	1 450	–
	b	24 048	675	2 995	5 520	9 559	2 167	3 132	–
Krankheiten des Nervensystems (G00 – G99)	a	18 028	1 327	731	1 841	7 487	3 794	2 848	–
	b	15 156	1 137	753	1 542	4 617	2 755	4 352	–
Krankheiten des Auges und der Augenanhangsgebilde (H00 – H59)	a	6 806	417	170	372	1 825	2 008	2 014	–
	b	8 957	403	169	323	1 638	2 372	4 052	–
Krankheiten des Ohres und des Warzenfortsatzes (H60 – H95)	a	3 344	531	196	479	1 319	549	270	–
	b	3 612	388	214	496	1 367	674	473	–
Krankheiten des Kreislaufsystems (I00 – I99)	a	73 112	483	634	2 489	26 165	24 136	19 205	–
	b	63 202	411	495	1 868	15 004	16 562	28 862	–
Krankheiten des Atmungssystems (J00 – J99)	a	30 993	8 076	1 856	3 380	6 742	5 231	5 708	–
	b	26 468	6 148	2 564	2 953	5 080	3 096	6 627	–
Krankheiten des Verdauungssystems (K00 – K93)	a	43 629	2 837	2 536	5 616	16 705	8 966	6 969	–
	b	45 854	2 317	3 783	5 406	14 190	8 165	11 993	–
Krankheiten der Haut und der Unterhaut (L00 – L99)	a	5 913	718	844	1 358	1 801	665	527	–
	b	5 101	509	546	866	1 472	644	1 064	–
Krankheiten des Muskel-Skelett-Systems und des Bindegewebes (M00 – M99)	a	27 620	758	1 146	3 622	12 608	6 159	3 327	–
	b	38 164	684	1 050	2 875	14 381	10 635	8 539	–
Krankheiten des Urogenitalsystems (N00 – N99)	a	19 967	1 127	807	2 293	6 825	4 902	4 013	–
	b	28 103	846	2 497	5 827	10 488	3 828	4 617	–
Schwangerschaft, Geburt und Wochenbett (O00 – O99)	b	51 890	29	11 183	38 717	1 961	–	–	–
Bestimmte Zustände, die ihren Ursprung in der Perinatalperiode haben (P00 – P96)	a	4 569	4 569	–	–	–	–	–	–
	b	3 730	3 730	–	–	–	–	–	–
Angeborene Fehlbildungen, Deformitäten und Chromosomenanomalien (Q00 – Q99)	a	3 277	2 410	291	235	254	53	34	–
	b	2 649	1 420	315	357	429	80	48	–
Symptome und abnorme klinische und Laborbefunde, die anderenorts nicht klassifiziert sind (R00 – R99)	a	14 193	1 822	826	1 569	4 536	2 660	2 780	–
	b	17 425	1 955	1 536	1 968	4 295	2 566	5 105	–
Verletzungen, Vergiftungen und bestimmte andere Folgen äußerer Ursachen (S00 – T98)	a	40 668	6 281	5 619	7 381	12 107	4 731	4 549	–
	b	43 677	4 185	3 003	3 692	10 212	7 044	15 541	–
Faktoren, die den Gesundheitszustand beeinflussen und zur Inanspruchnahme des Gesundheitswesens führen (Z00 – Z99)	a	17 322	14 167	113	364	1 249	737	692	–
	b	17 361	13 702	256	689	1 319	641	754	–
Ohne Diagnoseangabe	a	12	2	1	4	5	–	–	–
	b	9	–	–	3	6	–	–	–
Insgesamt	a	401 236	51 840	20 801	43 962	132 955	84 558	67 120	–
	b	467 702	43 164	33 343	79 540	122 872	75 904	112 879	–

# Noch: **4. Entlassene oder verstorbene Patientinnen und Patienten (einschl. Stundenfällen) 2005** **nach dem Wohnort sowie nach Altersgruppen und Diagnosen**

## Noch: **4.1 Aus Krankenhäusern**

Krankheitsart (Positionsnummer) <sup>1)</sup>  a = männlich b = weiblich		Entlassene oder verstorbene Patientinnen und Patienten							
		ins- gesamt	davon im Alter von ... bis unter ... Jahren						
			0 – 15	15 – 25	25 – 40	40 – 65	65 – 75	75 und mehr	un- bekannt
kreisfreie Stadt Bottrop									
Bestimmte infektiöse und parasitäre Krankheiten (A00 – B99)	a	319	116	19	30	69	33	52	–
	b	325	112	17	19	44	43	90	–
Neubildungen (C00 – D48)	a	1 579	33	13	31	604	565	333	–
	b	1 286	48	27	85	538	330	258	–
Krankheiten des Blutes und der blutbildenden Organe sowie bestimmte Störungen mit Beteiligung des Immunsystems (D50 – D90)	a	69	6	2	6	22	14	19	–
	b	124	5	5	6	18	16	74	–
Endokrine, Ernährungs- und Stoffwechselkrankheiten (E00 – E90)	a	270	32	22	18	76	65	57	–
	b	495	22	10	38	155	84	186	–
Psychische und Verhaltensstörungen (F00 – F99)	a	846	46	108	170	392	65	65	–
	b	736	32	93	150	248	72	141	–
Krankheiten des Nervensystems (G00 – G99)	a	671	58	21	67	290	139	96	–
	b	651	45	23	61	242	125	155	–
Krankheiten des Auges und der Augenanhangsgebilde (H00 – H59)	a	153	7	1	5	46	40	54	–
	b	219	5	7	10	30	60	107	–
Krankheiten des Ohres und des Warzenfortsatzes (H60 – H95)	a	118	18	14	16	47	14	9	–
	b	133	13	8	17	50	21	24	–
Krankheiten des Kreislaufsystems (I00 – I99)	a	2 450	12	10	76	853	807	692	–
	b	2 229	14	26	81	503	581	1 024	–
Krankheiten des Atmungssystems (J00 – J99)	a	1 010	275	52	61	201	175	246	–
	b	829	202	58	64	194	93	218	–
Krankheiten des Verdauungssystems (K00 – K93)	a	1 532	112	94	198	575	314	239	–
	b	1 704	121	133	174	552	280	444	–
Krankheiten der Haut und der Unterhaut (L00 – L99)	a	218	30	22	42	81	34	9	–
	b	194	20	20	33	53	24	44	–
Krankheiten des Muskel-Skelett-Systems und des Bindegewebes (M00 – M99)	a	1 087	33	57	155	515	221	106	–
	b	1 522	21	44	114	645	378	320	–
Krankheiten des Urogenitalsystems (N00 – N99)	a	732	32	22	78	232	185	183	–
	b	963	19	81	161	356	152	194	–
Schwangerschaft, Geburt und Wochenbett (O00 – O99)	b	1 279	2	337	912	28	–	–	–
Bestimmte Zustände, die ihren Ursprung in der Perinatalperiode haben (P00 – P96)	a	131	131	–	–	–	–	–	–
	b	97	97	–	–	–	–	–	–
Angeborene Fehlbildungen, Deformitäten und Chromosomenanomalien (Q00 – Q99)	a	91	67	6	8	9	1	–	–
	b	83	37	11	12	6	11	6	–
Symptome und abnorme klinische und Laborbefunde, die anderenorts nicht klassifiziert sind (R00 – R99)	a	317	39	21	50	99	50	58	–
	b	352	35	40	55	105	32	85	–
Verletzungen, Vergiftungen und bestimmte andere Folgen äußerer Ursachen (S00 – T98)	a	1 214	201	149	225	341	158	140	–
	b	1 264	150	79	91	266	213	465	–
Faktoren, die den Gesundheitszustand beeinflussen und zur Inanspruchnahme des Gesundheitswesens führen (Z00 – Z99)	a	509	372	2	6	62	40	27	–
	b	456	368	5	5	32	18	28	–
Ohne Diagnoseangabe	a	–	–	–	–	–	–	–	–
	b	–	–	–	–	–	–	–	–
Insgesamt	a	13 316	1 620	635	1 242	4 514	2 920	2 385	–
	b	14 941	1 368	1 024	2 088	4 065	2 533	3 863	–

**Noch: 4. Entlassene oder verstorbene Patientinnen und Patienten (einschl. Stundenfällen) 2005  
nach dem Wohnort sowie nach Altersgruppen und Diagnosen**

**Noch: 4.1 Aus Krankenhäusern**

Krankheitsart (Positionsnummer) <sup>1)</sup>  a = männlich b = weiblich		Entlassene oder verstorbene Patientinnen und Patienten							
		ins- gesamt	davon im Alter von ... bis unter ... Jahren						
			0 – 15	15 – 25	25 – 40	40 – 65	65 – 75	75 und mehr	un- bekannt
kreisfreie Stadt Gelsenkirchen									
Bestimmte infektiöse und parasitäre Krankheiten (A00 – B99)	a	882	330	52	90	184	94	132	–
	b	921	266	62	80	171	110	232	–
Neubildungen (C00 – D48)	a	3 901	47	61	103	1 373	1 342	975	–
	b	4 199	75	70	265	1 832	996	961	–
Krankheiten des Blutes und der blutbildenden Organe sowie bestimmte Störungen mit Beteiligung des Immunsystems (D50 – D90)	a	179	7	7	15	50	50	50	–
	b	335	39	12	23	68	47	146	–
Endokrine, Ernährungs- und Stoffwechselkrankheiten (E00 – E90)	a	791	47	22	39	298	212	173	–
	b	1 263	50	49	78	362	174	550	–
Psychische und Verhaltensstörungen (F00 – F99)	a	2 691	144	246	789	1 162	177	173	–
	b	2 143	111	192	428	810	206	396	–
Krankheiten des Nervensystems (G00 – G99)	a	1 844	65	61	188	872	382	276	–
	b	1 656	82	64	152	548	289	521	–
Krankheiten des Auges und der Augenanhangsgebilde (H00 – H59)	a	452	21	6	24	115	131	155	–
	b	715	15	9	18	114	172	387	–
Krankheiten des Ohres und des Warzenfortsatzes (H60 – H95)	a	272	42	17	39	122	37	15	–
	b	289	41	11	37	89	53	58	–
Krankheiten des Kreislaufsystems (I00 – I99)	a	5 794	23	44	205	2 198	1 776	1 548	–
	b	5 451	27	38	130	1 215	1 471	2 570	–
Krankheiten des Atmungssystems (J00 – J99)	a	2 822	728	145	237	580	482	650	–
	b	2 420	555	157	198	456	281	773	–
Krankheiten des Verdauungssystems (K00 – K93)	a	3 750	250	214	492	1 497	682	615	–
	b	4 398	280	378	470	1 245	791	1 234	–
Krankheiten der Haut und der Unterhaut (L00 – L99)	a	665	68	82	143	239	75	58	–
	b	633	40	56	112	201	69	155	–
Krankheiten des Muskel-Skelett-Systems und des Bindegewebes (M00 – M99)	a	2 784	51	128	396	1 387	525	297	–
	b	3 894	49	104	288	1 487	1 043	923	–
Krankheiten des Urogenitalsystems (N00 – N99)	a	1 309	90	56	157	426	289	291	–
	b	2 279	94	193	434	822	281	455	–
Schwangerschaft, Geburt und Wochenbett (O00 – O99)	b	3 554	1	1 167	2 319	67	–	–	–
Bestimmte Zustände, die ihren Ursprung in der Perinatalperiode haben (P00 – P96)	a	355	355	–	–	–	–	–	–
	b	334	334	–	–	–	–	–	–
Angeborene Fehlbildungen, Deformitäten und Chromosomenanomalien (Q00 – Q99)	a	187	129	14	20	16	5	3	–
	b	184	90	26	24	29	6	9	–
Symptome und abnorme klinische und Laborbefunde, die anderenorts nicht klassifiziert sind (R00 – R99)	a	940	207	62	101	242	149	179	–
	b	1 109	242	110	88	247	129	293	–
Verletzungen, Vergiftungen und bestimmte andere Folgen äußerer Ursachen (S00 – T98)	a	2 878	398	393	538	932	305	312	–
	b	3 258	287	203	255	674	571	1 268	–
Faktoren, die den Gesundheitszustand beeinflussen und zur Inanspruchnahme des Gesundheitswesens führen (Z00 – Z99)	a	1 103	879	10	25	104	43	42	–
	b	1 034	825	13	25	66	46	59	–
Ohne Diagnoseangabe	a	–	–	–	–	–	–	–	–
	b	–	–	–	–	–	–	–	–
Insgesamt	a	33 599	3 881	1 620	3 601	11 797	6 756	5 944	–
	b	40 069	3 503	2 914	5 424	10 503	6 735	10 990	–

# Noch: **4. Entlassene oder verstorbene Patientinnen und Patienten (einschl. Stundenfällen) 2005** **nach dem Wohnort sowie nach Altersgruppen und Diagnosen**

## Noch: **4.1 Aus Krankenhäusern**

Krankheitsart (Positionsnummer) <sup>1)</sup>  a = männlich b = weiblich		Entlassene oder verstorbene Patientinnen und Patienten							
		ins- gesamt	davon im Alter von ... bis unter ... Jahren						
			0 – 15	15 – 25	25 – 40	40 – 65	65 – 75	75 und mehr	un- bekannt
kreisfreie Stadt Münster									
Bestimmte infektiöse und parasitäre Krankheiten (A00 – B99)	a	736	222	42	112	180	73	107	–
	b	824	222	70	93	108	92	239	–
Neubildungen (C00 – D48)	a	2 198	42	55	111	711	728	551	–
	b	2 768	15	53	205	1 178	661	656	–
Krankheiten des Blutes und der blutbildenden Organe sowie bestimmte Störungen mit Beteiligung des Immunsystems (D50 – D90)	a	125	11	7	10	25	32	40	–
	b	232	13	12	17	41	40	109	–
Endokrine, Ernährungs- und Stoffwechselkrankheiten (E00 – E90)	a	454	39	5	38	156	116	100	–
	b	798	60	20	77	241	139	261	–
Psychische und Verhaltensstörungen (F00 – F99)	a	2 796	55	345	799	1 290	163	144	–
	b	2 295	45	328	524	838	176	384	–
Krankheiten des Nervensystems (G00 – G99)	a	1 165	67	35	147	465	239	212	–
	b	1 032	57	58	119	264	175	359	–
Krankheiten des Auges und der Augenanhangsgebilde (H00 – H59)	a	340	15	10	19	97	92	107	–
	b	506	9	4	27	76	133	257	–
Krankheiten des Ohres und des Warzenfortsatzes (H60 – H95)	a	174	29	19	37	61	15	13	–
	b	226	24	10	37	79	40	36	–
Krankheiten des Kreislaufsystems (I00 – I99)	a	3 307	24	28	106	1 083	1 008	1 058	–
	b	3 351	24	33	89	556	787	1 862	–
Krankheiten des Atmungssystems (J00 – J99)	a	1 919	520	119	223	371	301	385	–
	b	1 760	378	186	190	284	175	547	–
Krankheiten des Verdauungssystems (K00 – K93)	a	2 346	147	134	313	870	443	439	–
	b	2 736	108	250	312	749	485	832	–
Krankheiten der Haut und der Unterhaut (L00 – L99)	a	319	45	44	72	97	30	31	–
	b	347	37	30	67	98	48	67	–
Krankheiten des Muskel-Skelett-Systems und des Bindegewebes (M00 – M99)	a	1 498	26	79	205	643	326	219	–
	b	2 423	35	64	211	769	667	677	–
Krankheiten des Urogenitalsystems (N00 – N99)	a	921	51	50	86	286	204	244	–
	b	1 484	43	169	285	449	218	320	–
Schwangerschaft, Geburt und Wochenbett (O00 – O99)	b	3 387	2	614	2 637	134	–	–	–
Bestimmte Zustände, die ihren Ursprung in der Perinatalperiode haben (P00 – P96)	a	371	371	–	–	–	–	–	–
	b	255	255	–	–	–	–	–	–
Angeborene Fehlbildungen, Deformitäten und Chromosomenanomalien (Q00 – Q99)	a	170	133	6	8	18	4	1	–
	b	142	63	22	19	25	4	9	–
Symptome und abnorme klinische und Laborbefunde, die anderenorts nicht klassifiziert sind (R00 – R99)	a	652	92	59	84	171	101	145	–
	b	922	78	112	129	165	98	340	–
Verletzungen, Vergiftungen und bestimmte andere Folgen äußerer Ursachen (S00 – T98)	a	2 351	402	295	448	619	243	344	–
	b	2 924	300	174	266	576	472	1 136	–
Faktoren, die den Gesundheitszustand beeinflussen und zur Inanspruchnahme des Gesundheitswesens führen (Z00 – Z99)	a	1 893	948	60	121	328	241	195	–
	b	1 729	908	69	146	238	138	230	–
Ohne Diagnoseangabe	a	–	–	–	–	–	–	–	–
	b	–	–	–	–	–	–	–	–
Insgesamt	a	23 735	3 239	1 392	2 939	7 471	4 359	4 335	–
	b	30 141	2 676	2 278	5 450	6 868	4 548	8 321	–



**Noch: 4. Entlassene oder verstorbene Patientinnen und Patienten (einschl. Stundenfällen) 2005  
nach dem Wohnort sowie nach Altersgruppen und Diagnosen**

**Noch: 4.1 Aus Krankenhäusern**

Krankheitsart (Positionsnummer) <sup>1)</sup>  a = männlich b = weiblich		Entlassene oder verstorbene Patientinnen und Patienten							
		ins- gesamt	davon im Alter von ... bis unter ... Jahren						
			0 – 15	15 – 25	25 – 40	40 – 65	65 – 75	75 und mehr	un- bekannt
Kreis Borken									
Bestimmte infektiöse und parasitäre Krankheiten (A00 – B99)	a	1 025	434	68	99	184	132	108	–
	b	1 088	372	83	75	165	144	249	–
Neubildungen (C00 – D48)	a	3 223	72	56	162	1 231	1 095	607	–
	b	3 397	121	43	268	1 494	775	696	–
Krankheiten des Blutes und der blutbildenden Organe sowie bestimmte Störungen mit Beteiligung des Immunsystems (D50 – D90)	a	211	12	7	19	51	66	56	–
	b	294	16	15	14	74	56	119	–
Endokrine, Ernährungs- und Stoffwechselkrankheiten (E00 – E90)	a	703	66	30	55	242	170	140	–
	b	957	50	38	100	282	190	297	–
Psychische und Verhaltensstörungen (F00 – F99)	a	2 455	124	357	603	1 049	152	170	–
	b	2 362	95	286	496	920	228	337	–
Krankheiten des Nervensystems (G00 – G99)	a	1 920	116	76	220	768	421	319	–
	b	1 582	144	89	168	453	271	457	–
Krankheiten des Auges und der Augenanhangsgebilde (H00 – H59)	a	433	25	9	35	114	120	130	–
	b	584	26	12	34	110	163	239	–
Krankheiten des Ohres und des Warzenfortsatzes (H60 – H95)	a	291	54	18	42	110	36	31	–
	b	279	41	18	28	99	50	43	–
Krankheiten des Kreislaufsystems (I00 – I99)	a	6 671	59	50	253	2 470	2 355	1 484	–
	b	5 296	27	56	140	1 203	1 522	2 348	–
Krankheiten des Atmungssystems (J00 – J99)	a	2 861	765	145	234	590	521	606	–
	b	2 347	635	230	225	398	279	580	–
Krankheiten des Verdauungssystems (K00 – K93)	a	3 597	402	253	422	1 249	725	546	–
	b	3 851	301	400	469	1 066	680	935	–
Krankheiten der Haut und der Unterhaut (L00 – L99)	a	579	63	94	116	187	83	36	–
	b	558	49	72	89	156	86	106	–
Krankheiten des Muskel-Skelett-Systems und des Bindegewebes (M00 – M99)	a	2 996	79	142	386	1 505	607	277	–
	b	3 998	60	168	330	1 500	1 095	845	–
Krankheiten des Urogenitalsystems (N00 – N99)	a	1 692	75	88	187	584	432	326	–
	b	2 302	107	247	414	789	328	417	–
Schwangerschaft, Geburt und Wochenbett (O00 – O99)	b	4 797	–	956	3 724	117	–	–	–
Bestimmte Zustände, die ihren Ursprung in der Perinatalperiode haben (P00 – P96)	a	578	578	–	–	–	–	–	–
	b	500	500	–	–	–	–	–	–
Angeborene Fehlbildungen, Deformitäten und Chromosomenanomalien (Q00 – Q99)	a	349	268	40	15	23	2	1	–
	b	241	146	27	19	42	7	–	–
Symptome und abnorme klinische und Laborbefunde, die anderenorts nicht klassifiziert sind (R00 – R99)	a	1 222	194	102	171	386	205	164	–
	b	1 383	220	190	153	327	190	303	–
Verletzungen, Vergiftungen und bestimmte andere Folgen äußerer Ursachen (S00 – T98)	a	3 837	619	602	680	1 133	404	399	–
	b	3 766	443	296	345	847	604	1 231	–
Faktoren, die den Gesundheitszustand beeinflussen und zur Inanspruchnahme des Gesundheitswesens führen (Z00 – Z99)	a	1 633	1 327	26	53	118	71	38	–
	b	1 572	1 244	32	93	103	43	57	–
Ohne Diagnoseangabe	a	1	–	–	–	1	–	–	–
	b	1	–	–	–	1	–	–	–
Insgesamt	a	36 277	5 332	2 163	3 752	11 995	7 597	5 438	–
	b	41 155	4 597	3 258	7 184	10 146	6 711	9 259	–

# **Noch: 4. Entlassene oder verstorbene Patientinnen und Patienten (einschl. Stundenfällen) 2005 nach dem Wohnort sowie nach Altersgruppen und Diagnosen**

## **Noch: 4.1 Aus Krankenhäusern**

Krankheitsart (Positionsnummer) <sup>1)</sup> a = männlich b = weiblich		Entlassene oder verstorbene Patientinnen und Patienten							
		ins- gesamt	davon im Alter von ... bis unter ... Jahren						
			0 – 15	15 – 25	25 – 40	40 – 65	65 – 75	75 und mehr	un- bekannt
Kreis Coesfeld									
Bestimmte infektiöse und parasitäre Krankheiten (A00 – B99)	a	663	266	41	47	132	81	96	–
	b	785	247	56	68	138	90	186	–
Neubildungen (C00 – D48)	a	2 009	49	26	92	808	659	375	–
	b	2 094	45	25	155	958	466	445	–
Krankheiten des Blutes und der blutbildenden Organe sowie bestimmte Störungen mit Beteiligung des Immunsystems (D50 – D90)	a	168	24	6	15	32	35	56	–
	b	199	19	3	8	44	39	86	–
Endokrine, Ernährungs- und Stoffwechselkrankheiten (E00 – E90)	a	456	25	13	34	171	107	106	–
	b	686	31	19	77	226	117	216	–
Psychische und Verhaltensstörungen (F00 – F99)	a	1 351	87	185	316	540	132	91	–
	b	1 357	68	150	213	536	142	248	–
Krankheiten des Nervensystems (G00 – G99)	a	1 271	106	43	96	553	316	157	–
	b	864	65	44	78	250	177	250	–
Krankheiten des Auges und der Augenanhangsgebilde (H00 – H59)	a	244	13	3	11	87	69	61	–
	b	355	16	5	26	60	96	152	–
Krankheiten des Ohres und des Warzenfortsatzes (H60 – H95)	a	229	24	9	35	116	33	12	–
	b	233	20	5	26	95	49	38	–
Krankheiten des Kreislaufsystems (I00 – I99)	a	3 317	17	33	92	1 252	1 080	843	–
	b	2 719	24	35	70	599	654	1 337	–
Krankheiten des Atmungssystems (J00 – J99)	a	1 723	478	83	138	394	282	348	–
	b	1 457	357	125	129	253	177	416	–
Krankheiten des Verdauungssystems (K00 – K93)	a	2 402	212	191	267	898	427	407	–
	b	2 580	161	264	295	754	432	674	–
Krankheiten der Haut und der Unterhaut (L00 – L99)	a	320	34	44	75	105	32	30	–
	b	297	33	27	34	85	50	68	–
Krankheiten des Muskel-Skelett-Systems und des Bindegewebes (M00 – M99)	a	1 748	37	81	222	857	370	181	–
	b	2 471	34	96	189	971	632	549	–
Krankheiten des Urogenitalsystems (N00 – N99)	a	856	69	37	86	312	201	151	–
	b	1 382	74	127	251	551	141	238	–
Schwangerschaft, Geburt und Wochenbett (O00 – O99)	b	2 478	–	419	1 996	63	–	–	–
Bestimmte Zustände, die ihren Ursprung in der Perinatalperiode haben (P00 – P96)	a	246	246	–	–	–	–	–	–
	b	211	211	–	–	–	–	–	–
Angeborene Fehlbildungen, Deformitäten und Chromosomenanomalien (Q00 – Q99)	a	160	112	16	8	21	3	–	–
	b	160	93	25	12	20	8	2	–
Symptome und abnorme klinische und Laborbefunde, die anderenorts nicht klassifiziert sind (R00 – R99)	a	694	137	66	101	202	102	86	–
	b	884	123	117	102	215	109	218	–
Verletzungen, Vergiftungen und bestimmte andere Folgen äußerer Ursachen (S00 – T98)	a	2 078	331	296	341	593	262	255	–
	b	2 320	241	147	167	524	351	890	–
Faktoren, die den Gesundheitszustand beeinflussen und zur Inanspruchnahme des Gesundheitswesens führen (Z00 – Z99)	a	1 096	736	17	39	158	83	63	–
	b	1 074	731	28	53	117	66	79	–
Ohne Diagnoseangabe	a	1	–	–	–	1	–	–	–
	b	–	–	–	–	–	–	–	–
Insgesamt	a	21 032	3 003	1 190	2 015	7 232	4 274	3 318	–
	b	24 606	2 593	1 717	3 949	6 459	3 796	6 092	–

**Noch: 4. Entlassene oder verstorbene Patientinnen und Patienten (einschl. Stundenfällen) 2005  
nach dem Wohnort sowie nach Altersgruppen und Diagnosen**

**Noch: 4.1 Aus Krankenhäusern**

Krankheitsart (Positionsnummer) <sup>1)</sup>  a = männlich b = weiblich		Entlassene oder verstorbene Patientinnen und Patienten							
		ins- gesamt	davon im Alter von ... bis unter ... Jahren						
			0 – 15	15 – 25	25 – 40	40 – 65	65 – 75	75 und mehr	un- bekannt
Kreis Recklinghausen									
Bestimmte infektiöse und parasitäre Krankheiten (A00 – B99)	a	1 806	565	115	176	382	268	300	–
	b	2 217	489	142	194	391	316	685	–
Neubildungen (C00 – D48)	a		81	93	276	3 113	2 833	2 175	–
	b	8 781	94	115	578	3 744	2 267	1 983	–
Krankheiten des Blutes und der blutbildenden Organe sowie bestimmte Störungen mit Beteiligung des Immunsystems (D50 – D90)	a	516	60	12	40	122	107	175	–
	b	769	54	63	31	151	165	305	–
Endokrine, Ernährungs- und Stoffwechselkrankheiten (E00 – E90)	a	1 551	87	38	106	538	383	399	–
	b	2 792	108	64	203	792	538	1 087	–
Psychische und Verhaltensstörungen (F00 – F99)	a	4 803	331	547	1 277	2 016	315	317	–
	b	4 587	263	499	778	1 684	436	927	–
Krankheiten des Nervensystems (G00 – G99)	a	5 095	311	113	441	2 260	1 215	755	–
	b	3 984	211	132	383	1 363	759	1 136	–
Krankheiten des Auges und der Augenanhangsgebilde (H00 – H59)	a	956	53	10	45	239	294	315	–
	b	1 357	44	27	44	202	354	686	–
Krankheiten des Ohres und des Warzenfortsatzes (H60 – H95)	a	742	91	54	113	300	126	58	–
	b	783	69	57	114	309	140	94	–
Krankheiten des Kreislaufsystems (I00 – I99)	a	13 647	87	114	423	4 992	4 387	3 644	–
	b	12 493	70	113	327	2 834	3 269	5 880	–
Krankheiten des Atmungssystems (J00 – J99)	a	5 841	1 250	405	593	1 361	1 047	1 185	–
	b	4 998	960	505	507	1 102	567	1 357	–
Krankheiten des Verdauungssystems (K00 – K93)	a	8 084	508	437	934	3 101	1 648	1 456	–
	b	9 304	480	741	960	2 811	1 681	2 631	–
Krankheiten der Haut und der Unterhaut (L00 – L99)	a	1 098	95	135	242	370	115	141	–
	b	1 140	101	109	150	357	164	259	–
Krankheiten des Muskel-Skelett-Systems und des Bindegewebes (M00 – M99)	a	6 724	116	245	845	3 317	1 433	768	–
	b	9 264	111	232	642	3 642	2 624	2 013	–
Krankheiten des Urogenitalsystems (N00 – N99)	a	3 786	185	169	444	1 286	904	798	–
	b	5 410	147	503	1 060	1 976	785	939	–
Schwangerschaft, Geburt und Wochenbett (O00 – O99)	b	7 575	2	2 072	5 328	173	–	–	–
Bestimmte Zustände, die ihren Ursprung in der Perinatalperiode haben (P00 – P96)	a	860	860	–	–	–	–	–	–
	b	588	588	–	–	–	–	–	–
Angeborene Fehlbildungen, Deformitäten und Chromosomenanomalien (Q00 – Q99)	a	520	393	48	24	39	11	5	–
	b	441	241	50	51	70	21	8	–
Symptome und abnorme klinische und Laborbefunde, die anderenorts nicht klassifiziert sind (R00 – R99)	a	2 175	337	123	240	682	375	418	–
	b	2 676	311	275	278	624	373	815	–
Verletzungen, Vergiftungen und bestimmte andere Folgen äußerer Ursachen (S00 – T98)	a	6 787	909	1 064	1 147	2 127	747	793	–
	b	7 319	613	503	533	1 626	1 337	2 707	–
Faktoren, die den Gesundheitszustand beeinflussen und zur Inanspruchnahme des Gesundheitswesens führen (Z00 – Z99)	a	2 517	1 905	18	53	271	173	97	–
	b	2 391	1 844	25	87	220	106	109	–
Ohne Diagnoseangabe	a	1	–	–	–	1	–	–	–
	b	2	–	–	–	1	1	–	–
Insgesamt	a	76 080	8 224	3 740	7 419	26 517	16 381	13 799	–
	b	88 871	6 800	6 227	12 248	24 072	15 903	23 621	–

# Noch: **4. Entlassene oder verstorbene Patientinnen und Patienten (einschl. Stundenfällen) 2005** **nach dem Wohnort sowie nach Altersgruppen und Diagnosen**

## Noch: **4.1 Aus Krankenhäusern**

Krankheitsart (Positionsnummer) <sup>1)</sup>  a = männlich b = weiblich		Entlassene oder verstorbene Patientinnen und Patienten							
		ins- gesamt	davon im Alter von ... bis unter ... Jahren						
			0 – 15	15 – 25	25 – 40	40 – 65	65 – 75	75 und mehr	un- bekannt
Kreis Steinfurt									
Bestimmte infektiöse und parasitäre Krankheiten (A00 – B99)	a	1 304	528	75	121	228	162	190	–
	b	1 357	440	98	103	195	185	336	–
Neubildungen (C00 – D48)	a	3 694	67	59	156	1 253	1 424	735	–
	b	3 958	54	98	296	1 689	893	928	–
Krankheiten des Blutes und der blutbildenden Organe sowie bestimmte Störungen mit Beteiligung des Immunsystems (D50 – D90)	a	211	34	8	8	41	60	60	–
	b	367	28	5	43	85	64	142	–
Endokrine, Ernährungs- und Stoffwechselkrankheiten (E00 – E90)	a	913	39	37	64	306	251	216	–
	b	1 522	83	54	138	412	303	532	–
Psychische und Verhaltensstörungen (F00 – F99)	a	3 174	121	504	855	1 323	190	181	–
	b	2 620	114	370	551	913	236	436	–
Krankheiten des Nervensystems (G00 – G99)	a	2 077	135	70	194	859	507	312	–
	b	1 635	108	107	158	427	273	562	–
Krankheiten des Auges und der Augenanhangsgebilde (H00 – H59)	a	602	33	21	42	151	187	168	–
	b	725	34	22	46	102	184	337	–
Krankheiten des Ohres und des Warzenfortsatzes (H60 – H95)	a	333	57	20	41	140	54	21	–
	b	330	38	24	36	124	58	50	–
Krankheiten des Kreislaufsystems (I00 – I99)	a	7 435	44	81	308	2 607	2 516	1 879	–
	b	6 513	36	60	259	1 532	1 624	3 002	–
Krankheiten des Atmungssystems (J00 – J99)	a	3 767	956	251	373	774	640	773	–
	b	3 042	717	331	341	443	381	829	–
Krankheiten des Verdauungssystems (K00 – K93)	a	4 570	460	339	511	1 620	895	745	–
	b	5 136	430	528	614	1 385	870	1 309	–
Krankheiten der Haut und der Unterhaut (L00 – L99)	a	595	72	93	143	166	81	40	–
	b	583	63	70	99	146	80	125	–
Krankheiten des Muskel-Skelett-Systems und des Bindegewebes (M00 – M99)	a	3 357	88	152	446	1 554	770	347	–
	b	4 147	68	147	316	1 513	1 161	942	–
Krankheiten des Urogenitalsystems (N00 – N99)	a	1 776	80	60	210	573	470	383	–
	b	2 737	109	261	489	925	417	536	–
Schwangerschaft, Geburt und Wochenbett (O00 – O99)	b	5 312	–	1 063	4 120	129	–	–	–
Bestimmte Zustände, die ihren Ursprung in der Perinatalperiode haben (P00 – P96)	a	504	504	–	–	–	–	–	–
	b	369	369	–	–	–	–	–	–
Angeborene Fehlbildungen, Deformitäten und Chromosomenanomalien (Q00 – Q99)	a	331	234	40	21	29	4	3	–
	b	296	166	49	27	33	13	8	–
Symptome und abnorme klinische und Laborbefunde, die anderenorts nicht klassifiziert sind (R00 – R99)	a	1 385	200	98	178	454	232	223	–
	b	1 696	214	226	221	419	246	370	–
Verletzungen, Vergiftungen und bestimmte andere Folgen äußerer Ursachen (S00 – T98)	a	4 225	628	652	710	1 258	495	482	–
	b	4 587	455	342	422	1 055	749	1 564	–
Faktoren, die den Gesundheitszustand beeinflussen und zur Inanspruchnahme des Gesundheitswesens führen (Z00 – Z99)	a	2 220	1 645	41	70	223	146	95	–
	b	2 113	1 609	40	114	144	100	106	–
Ohne Diagnoseangabe	a	–	–	–	–	–	–	–	–
	b	–	–	–	–	–	–	–	–
Insgesamt	a	42 473	5 925	2 601	4 451	13 559	9 084	6 853	–
	b	49 045	5 135	3 895	8 393	11 671	7 837	12 114	–

**Noch: 4. Entlassene oder verstorbene Patientinnen und Patienten (einschl. Stundenfällen) 2005  
nach dem Wohnort sowie nach Altersgruppen und Diagnosen**

**Noch: 4.1 Aus Krankenhäusern**

Krankheitsart (Positionsnummer) <sup>1)</sup>  a = männlich b = weiblich		Entlassene oder verstorbene Patientinnen und Patienten							
		ins- gesamt	davon im Alter von ... bis unter ... Jahren						
			0 – 15	15 – 25	25 – 40	40 – 65	65 – 75	75 und mehr	un- bekannt
Kreis Warendorf									
Bestimmte infektiöse und parasitäre Krankheiten (A00 – B99)	a	791	272	71	77	161	100	110	–
	b	817	258	69	58	134	88	210	–
Neubildungen (C00 – D48)	a	3 215	106	32	112	1 131	1 074	760	–
	b	3 263	63	51	285	1 379	711	774	–
Krankheiten des Blutes und der blutbildenden Organe sowie bestimmte Störungen mit Beteiligung des Immunsystems (D50 – D90)	a	182	21	26	10	39	36	50	–
	b	209	19	4	15	45	32	94	–
Endokrine, Ernährungs- und Stoffwechselkrankheiten (E00 – E90)	a	655	40	23	54	226	160	152	–
	b	1 039	73	41	93	310	180	342	–
Psychische und Verhaltensstörungen (F00 – F99)	a	1 862	93	257	479	763	138	132	–
	b	1 727	80	201	312	606	194	334	–
Krankheiten des Nervensystems (G00 – G99)	a	1 558	91	63	167	671	339	227	–
	b	1 254	78	53	118	365	247	393	–
Krankheiten des Auges und der Augenanhangsgebilde (H00 – H59)	a	298	22	7	10	100	65	94	–
	b	421	13	8	12	71	105	212	–
Krankheiten des Ohres und des Warzenfortsatzes (H60 – H95)	a	259	46	10	30	105	44	24	–
	b	289	36	12	27	103	62	49	–
Krankheiten des Kreislaufsystems (I00 – I99)	a	5 233	32	42	185	1 863	1 782	1 329	–
	b	4 418	34	56	121	998	1 168	2 041	–
Krankheiten des Atmungssystems (J00 – J99)	a	2 347	608	170	264	448	405	452	–
	b	1 855	440	199	186	330	230	470	–
Krankheiten des Verdauungssystems (K00 – K93)	a	2 928	226	149	304	1 086	638	525	–
	b	3 114	210	256	317	897	565	869	–
Krankheiten der Haut und der Unterhaut (L00 – L99)	a	419	65	58	69	134	47	46	–
	b	373	45	41	55	114	53	65	–
Krankheiten des Muskel-Skelett-Systems und des Bindegewebes (M00 – M99)	a	2 432	52	75	291	1 165	558	291	–
	b	3 267	54	95	222	1 193	927	776	–
Krankheiten des Urogenitalsystems (N00 – N99)	a	1 566	49	57	165	568	424	303	–
	b	2 012	81	199	390	721	275	346	–
Schwangerschaft, Geburt und Wochenbett (O00 – O99)	b	3 595	2	791	2 703	99	–	–	–
Bestimmte Zustände, die ihren Ursprung in der Perinatalperiode haben (P00 – P96)	a	263	263	–	–	–	–	–	–
	b	206	206	–	–	–	–	–	–
Angeborene Fehlbildungen, Deformitäten und Chromosomenanomalien (Q00 – Q99)	a	184	143	17	9	10	5	–	–
	b	178	95	22	25	32	3	1	–
Symptome und abnorme klinische und Laborbefunde, die anderorts nicht klassifiziert sind (R00 – R99)	a	814	107	60	97	231	154	165	–
	b	1 069	108	122	136	256	149	298	–
Verletzungen, Vergiftungen und bestimmte andere Folgen äußerer Ursachen (S00 – T98)	a	2 643	392	361	453	820	333	284	–
	b	2 617	281	200	246	572	406	912	–
Faktoren, die den Gesundheitszustand beeinflussen und zur Inanspruchnahme des Gesundheitswesens führen (Z00 – Z99)	a	1 288	985	17	31	111	100	44	–
	b	1 154	877	23	34	104	57	59	–
Ohne Diagnoseangabe	a	2	1	–	–	–	–	1	–
	b	–	–	–	–	–	–	–	–
Insgesamt	a	28 939	3 614	1 495	2 807	9 632	6 402	4 989	–
	b	32 877	3 053	2 443	5 355	8 329	5 452	8 245	–

# **Noch: 4. Entlassene oder verstorbene Patientinnen und Patienten (einschl. Stundenfällen) 2005 nach dem Wohnort sowie nach Altersgruppen und Diagnosen**

## **Noch: 4.1 Aus Krankenhäusern**

Krankheitsart (Positionsnummer) <sup>1)</sup>  a = männlich b = weiblich		Entlassene oder verstorbene Patientinnen und Patienten							
		ins- gesamt	davon im Alter von ... bis unter ... Jahren						
			0 – 15	15 – 25	25 – 40	40 – 65	65 – 75	75 und mehr	un- bekannt
Regierungsbezirk Münster									
Bestimmte infektiöse und parasitäre Krankheiten (A00 – B99)	a	7 526	2 733	483	752	1 520	943	1 095	–
	b	8 334	2 406	597	690	1 346	1 068	2 227	–
Neubildungen (C00 – D48)	a	28 390	497	395	1 043	10 224	9 720	6 511	–
	b	29 746	515	482	2 137	12 812	7 099	6 701	–
Krankheiten des Blutes und der blutbildenden Organe sowie bestimmte Störungen mit Beteiligung des Immunsystems (D50 – D90)	a	1 661	175	75	123	382	400	506	–
	b	2 529	193	119	157	526	459	1 075	–
Endokrine, Ernährungs- und Stoffwechselkrankheiten (E00 – E90)	a	5 793	375	190	408	2 013	1 464	1 343	–
	b	9 552	477	295	804	2 780	1 725	3 471	–
Psychische und Verhaltensstörungen (F00 – F99)	a	19 978	1 001	2 549	5 288	8 535	1 332	1 273	–
	b	17 827	808	2 119	3 452	6 555	1 690	3 203	–
Krankheiten des Nervensystems (G00 – G99)	a	15 601	949	482	1 520	6 738	3 558	2 354	–
	b	12 658	790	570	1 237	3 912	2 316	3 833	–
Krankheiten des Auges und der Augenanhangsgebilde (H00 – H59)	a	3 478	189	67	191	949	998	1 084	–
	b	4 882	162	94	217	765	1 267	2 377	–
Krankheiten des Ohres und des Warzenfortsatzes (H60 – H95)	a	2 418	361	161	353	1 001	359	183	–
	b	2 562	282	145	322	948	473	392	–
Krankheiten des Kreislaufsystems (I00 – I99)	a	47 854	298	402	1 648	17 318	15 711	12 477	–
	b	42 470	256	417	1 217	9 440	11 076	20 064	–
Krankheiten des Atmungssystems (J00 – J99)	a	22 290	5 580	1 370	2 123	4 719	3 853	4 645	–
	b	18 708	4 244	1 791	1 840	3 460	2 183	5 190	–
Krankheiten des Verdauungssystems (K00 – K93)	a	29 209	2 317	1 811	3 441	10 896	5 772	4 972	–
	b	32 823	2 091	2 950	3 611	9 459	5 784	8 928	–
Krankheiten der Haut und der Unterhaut (L00 – L99)	a	4 213	472	572	902	1 379	497	391	–
	b	4 125	388	425	639	1 210	574	889	–
Krankheiten des Muskel-Skelett-Systems und des Bindegewebes (M00 – M99)	a	22 626	482	959	2 946	10 943	4 810	2 486	–
	b	30 986	432	950	2 312	11 720	8 527	7 045	–
Krankheiten des Urogenitalsystems (N00 – N99)	a	12 638	631	539	1 413	4 267	3 109	2 679	–
	b	18 569	674	1 780	3 484	6 589	2 597	3 445	–
Schwangerschaft, Geburt und Wochenbett (O00 – O99)	b	31 977	9	7 419	23 739	810	–	–	–
Bestimmte Zustände, die ihren Ursprung in der Perinatalperiode haben (P00 – P96)	a	3 308	3 308	–	–	–	–	–	–
	b	2 560	2 560	–	–	–	–	–	–
Angeborene Fehlbildungen, Deformitäten und Chromosomenanomalien (Q00 – Q99)	a	1 992	1 479	187	113	165	35	13	–
	b	1 725	931	232	189	257	73	43	–
Symptome und abnorme klinische und Laborbefunde, die anderenorts nicht klassifiziert sind (R00 – R99)	a	8 199	1 313	591	1 022	2 467	1 368	1 438	–
	b	10 091	1 331	1 192	1 162	2 358	1 326	2 722	–
Verletzungen, Vergiftungen und bestimmte andere Folgen äußerer Ursachen (S00 – T98)	a	26 013	3 880	3 812	4 542	7 823	2 947	3 009	–
	b	28 055	2 770	1 944	2 325	6 140	4 703	10 173	–
Faktoren, die den Gesundheitszustand beeinflussen und zur Inanspruchnahme des Gesundheitswesens führen (Z00 – Z99)	a	12 259	8 797	191	398	1 375	897	601	–
	b	11 523	8 406	235	557	1 024	574	727	–
Ohne Diagnoseangabe	a	5	1	–	–	3	–	1	–
	b	3	–	–	–	2	1	–	–
Insgesamt	a	275 451	34 838	14 836	28 226	92 717	57 773	47 061	–
	b	321 705	29 725	23 756	50 091	82 113	53 515	82 505	–

**Noch: 4. Entlassene oder verstorbene Patientinnen und Patienten (einschl. Stundenfällen) 2005  
nach dem Wohnort sowie nach Altersgruppen und Diagnosen**

**Noch: 4.1 Aus Krankenhäusern**

Krankheitsart (Positionsnummer) <sup>1)</sup>  a = männlich b = weiblich		Entlassene oder verstorbene Patientinnen und Patienten							
		ins- gesamt	davon im Alter von ... bis unter ... Jahren						
			0 – 15	15 – 25	25 – 40	40 – 65	65 – 75	75 und mehr	un- bekannt
kreisfreie Stadt Bielefeld									
Bestimmte infektiöse und parasitäre Krankheiten (A00 – B99)	a	1 014	410	63	100	183	124	134	–
	b	1 033	315	68	96	153	123	278	–
Neubildungen (C00 – D48)	a	4 532	101	57	142	1 325	1 849	1 058	–
	b	4 588	50	52	324	1 886	1 149	1 127	–
Krankheiten des Blutes und der blutbildenden Organe sowie bestimmte Störungen mit Beteiligung des Immunsystems (D50 – D90)	a	172	19	4	18	37	42	52	–
	b	271	20	14	20	51	33	133	–
Endokrine, Ernährungs- und Stoffwechselkrankheiten (E00 – E90)	a	680	47	27	59	232	176	139	–
	b	1 042	46	39	106	324	169	358	–
Psychische und Verhaltensstörungen (F00 – F99)	a	3 591	58	364	1 076	1 707	251	135	–
	b	2 959	55	377	727	1 109	252	439	–
Krankheiten des Nervensystems (G00 – G99)	a	1 614	97	91	238	597	318	273	–
	b	1 420	73	79	181	418	243	426	–
Krankheiten des Auges und der Augenanhangsgebilde (H00 – H59)	a	590	20	8	22	158	172	210	–
	b	965	17	8	21	136	241	542	–
Krankheiten des Ohres und des Warzenfortsatzes (H60 – H95)	a	212	32	15	29	91	27	18	–
	b	235	27	17	31	86	40	34	–
Krankheiten des Kreislaufsystems (I00 – I99)	a	4 706	48	43	142	1 514	1 570	1 389	–
	b	4 221	26	41	98	783	1 039	2 234	–
Krankheiten des Atmungssystems (J00 – J99)	a	2 453	484	187	273	508	479	522	–
	b	2 013	345	195	239	374	213	647	–
Krankheiten des Verdauungssystems (K00 – K93)	a	3 004	213	156	409	1 076	607	543	–
	b	3 352	153	276	447	936	552	988	–
Krankheiten der Haut und der Unterhaut (L00 – L99)	a	521	62	73	101	159	59	67	–
	b	524	60	60	73	144	74	113	–
Krankheiten des Muskel-Skelett-Systems und des Bindegewebes (M00 – M99)	a	2 215	58	105	321	946	480	305	–
	b	3 279	72	97	250	1 078	845	937	–
Krankheiten des Urogenitalsystems (N00 – N99)	a	1 579	92	65	207	437	411	367	–
	b	1 978	64	167	382	687	292	386	–
Schwangerschaft, Geburt und Wochenbett (O00 – O99)	b	4 515	2	1 110	3 241	162	–	–	–
Bestimmte Zustände, die ihren Ursprung in der Perinatalperiode haben (P00 – P96)	a	372	372	–	–	–	–	–	–
	b	317	317	–	–	–	–	–	–
Angeborene Fehlbildungen, Deformitäten und Chromosomenanomalien (Q00 – Q99)	a	228	148	20	23	26	7	4	–
	b	205	110	30	28	29	4	4	–
Symptome und abnorme klinische und Laborbefunde, die anderenorts nicht klassifiziert sind (R00 – R99)	a	1 139	146	72	150	290	222	259	–
	b	1 411	145	146	161	260	185	514	–
Verletzungen, Vergiftungen und bestimmte andere Folgen äußerer Ursachen (S00 – T98)	a	3 035	441	392	550	871	402	379	–
	b	3 455	305	240	282	720	549	1 359	–
Faktoren, die den Gesundheitszustand beeinflussen und zur Inanspruchnahme des Gesundheitswesens führen (Z00 – Z99)	a	2 151	991	15	168	475	131	370	1
	b	2 007	946	18	227	160	214	442	–
Ohne Diagnoseangabe	a	–	–	–	–	–	–	–	–
	b	1	–	–	–	–	1	–	–
Insgesamt	a	33 808	3 839	1 757	4 028	10 632	7 327	6 224	–
	b	39 791	3 148	3 034	6 934	9 496	6 217	10 962	–

# Noch: **4. Entlassene oder verstorbene Patientinnen und Patienten (einschl. Stundenfällen) 2005** **nach dem Wohnort sowie nach Altersgruppen und Diagnosen**

## Noch: **4.1 Aus Krankenhäusern**

Krankheitsart (Positionsnummer) <sup>1)</sup>  a = männlich b = weiblich		Entlassene oder verstorbene Patientinnen und Patienten							
		ins- gesamt	davon im Alter von ... bis unter ... Jahren						
			0 – 15	15 – 25	25 – 40	40 – 65	65 – 75	75 und mehr	un- bekannt
Kreis Gütersloh									
Bestimmte infektiöse und parasitäre Krankheiten (A00 – B99)	a	887	351	62	88	153	135	98	–
	b	976	346	83	78	150	111	208	–
Neubildungen (C00 – D48)	a	3 084	43	59	134	1 090	1 019	739	–
	b	3 248	53	50	237	1 446	781	681	–
Krankheiten des Blutes und der blutbildenden Organe sowie bestimmte Störungen mit Beteiligung des Immunsystems (D50 – D90)	a	172	26	8	17	33	39	49	–
	b	254	25	14	21	34	40	120	–
Endokrine, Ernährungs- und Stoffwechselkrankheiten (E00 – E90)	a	690	54	24	60	250	188	114	–
	b	1 136	43	36	87	416	219	335	–
Psychische und Verhaltensstörungen (F00 – F99)	a	2 801	70	377	796	1 192	211	155	–
	b	2 184	61	228	508	806	222	359	–
Krankheiten des Nervensystems (G00 – G99)	a	1 526	85	57	165	651	345	223	–
	b	1 393	87	76	140	412	277	401	–
Krankheiten des Auges und der Augenanhangsgebilde (H00 – H59)	a	468	13	14	27	155	120	139	–
	b	640	19	2	20	109	152	338	–
Krankheiten des Ohres und des Warzenfortsatzes (H60 – H95)	a	280	45	15	40	107	44	29	–
	b	308	55	14	33	101	61	44	–
Krankheiten des Kreislaufsystems (I00 – I99)	a	5 479	39	41	187	1 975	1 813	1 424	–
	b	4 562	39	37	174	1 041	1 162	2 109	–
Krankheiten des Atmungssystems (J00 – J99)	a	2 505	546	154	244	561	463	537	–
	b	2 075	399	203	239	404	270	560	–
Krankheiten des Verdauungssystems (K00 – K93)	a	3 501	296	210	445	1 250	752	548	–
	b	3 507	230	303	446	1 012	605	911	–
Krankheiten der Haut und der Unterhaut (L00 – L99)	a	533	63	67	123	168	60	52	–
	b	548	59	57	68	181	61	122	–
Krankheiten des Muskel-Skelett-Systems und des Bindegewebes (M00 – M99)	a	2 462	62	115	313	1 117	539	316	–
	b	3 234	70	114	251	1 195	794	810	–
Krankheiten des Urogenitalsystems (N00 – N99)	a	1 381	61	65	136	490	353	276	–
	b	2 015	65	185	395	735	306	329	–
Schwangerschaft, Geburt und Wochenbett (O00 – O99)	b	4 127	–	822	3 170	135	–	–	–
Bestimmte Zustände, die ihren Ursprung in der Perinatalperiode haben (P00 – P96)	a	447	447	–	–	–	–	–	–
	b	399	399	–	–	–	–	–	–
Angeborene Fehlbildungen, Deformitäten und Chromosomenanomalien (Q00 – Q99)	a	236	178	22	8	21	5	2	–
	b	212	118	26	27	26	5	10	–
Symptome und abnorme klinische und Laborbefunde, die anderenorts nicht klassifiziert sind (R00 – R99)	a	1 120	158	73	119	311	226	233	–
	b	1 286	164	125	110	286	186	415	–
Verletzungen, Vergiftungen und bestimmte andere Folgen äußerer Ursachen (S00 – T98)	a	3 455	516	575	666	1 012	356	330	–
	b	3 409	356	284	326	762	513	1 168	–
Faktoren, die den Gesundheitszustand beeinflussen und zur Inanspruchnahme des Gesundheitswesens führen (Z00 – Z99)	a	1 478	1 181	10	45	103	81	58	–
	b	1 340	1 031	15	56	119	58	61	–
Ohne Diagnoseangabe	a	–	–	–	–	–	–	–	–
	b	–	–	–	–	–	–	–	–
Insgesamt	a	32 505	4 234	1 948	3 613	10 639	6 749	5 322	–
	b	36 853	3 619	2 674	6 386	9 370	5 823	8 981	–



**Noch: 4. Entlassene oder verstorbene Patientinnen und Patienten (einschl. Stundenfällen) 2005  
nach dem Wohnort sowie nach Altersgruppen und Diagnosen**

**Noch: 4.1 Aus Krankenhäusern**

Krankheitsart (Positionsnummer) <sup>1)</sup>  a = männlich b = weiblich		Entlassene oder verstorbene Patientinnen und Patienten							
		ins- gesamt	davon im Alter von ... bis unter ... Jahren						
			0 – 15	15 – 25	25 – 40	40 – 65	65 – 75	75 und mehr	un- bekannt
Kreis Herford									
Bestimmte infektiöse und parasitäre Krankheiten (A00 – B99)	a	721	282	42	83	129	77	108	–
	b	744	264	67	48	113	80	172	–
Neubildungen (C00 – D48)	a	2 674	54	35	102	983	896	604	–
	b	2 911	43	47	211	1 222	670	718	–
Krankheiten des Blutes und der blutbildenden Organe sowie bestimmte Störungen mit Beteiligung des Immunsystems (D50 – D90)	a	134	13	22	6	20	32	41	–
	b	223	19	12	15	40	47	90	–
Endokrine, Ernährungs- und Stoffwechselkrankheiten (E00 – E90)	a	652	37	16	41	219	206	133	–
	b	1 083	26	28	96	346	241	346	–
Psychische und Verhaltensstörungen (F00 – F99)	a	1 662	60	194	486	712	114	96	–
	b	1 345	57	180	269	491	138	210	–
Krankheiten des Nervensystems (G00 – G99)	a	995	68	33	76	420	200	198	–
	b	1 022	67	47	86	318	183	321	–
Krankheiten des Auges und der Augenanhangsgebilde (H00 – H59)	a	308	11	5	30	78	92	92	–
	b	414	9	6	18	81	108	192	–
Krankheiten des Ohres und des Warzenfortsatzes (H60 – H95)	a	151	31	13	13	61	24	9	–
	b	180	24	21	20	69	18	28	–
Krankheiten des Kreislaufsystems (I00 – I99)	a	4 265	57	50	166	1 405	1 388	1 199	–
	b	3 781	49	56	120	838	954	1 764	–
Krankheiten des Atmungssystems (J00 – J99)	a	1 751	414	102	191	330	336	378	–
	b	1 357	310	119	109	260	183	376	–
Krankheiten des Verdauungssystems (K00 – K93)	a	2 761	214	148	368	1 004	567	460	–
	b	2 806	188	227	317	782	499	793	–
Krankheiten der Haut und der Unterhaut (L00 – L99)	a	376	42	67	75	123	34	35	–
	b	340	39	62	55	87	41	56	–
Krankheiten des Muskel-Skelett-Systems und des Bindegewebes (M00 – M99)	a	1 617	39	59	198	744	367	210	–
	b	2 508	41	89	205	930	675	568	–
Krankheiten des Urogenitalsystems (N00 – N99)	a	1 128	75	59	137	375	256	226	–
	b	2 001	84	211	396	715	281	314	–
Schwangerschaft, Geburt und Wochenbett (O00 – O99)	b	3 344	–	843	2 392	109	–	–	–
Bestimmte Zustände, die ihren Ursprung in der Perinatalperiode haben (P00 – P96)	a	273	273	–	–	–	–	–	–
	b	196	196	–	–	–	–	–	–
Angeborene Fehlbildungen, Deformitäten und Chromosomenanomalien (Q00 – Q99)	a	173	125	19	9	15	3	2	–
	b	151	89	18	16	20	2	6	–
Symptome und abnorme klinische und Laborbefunde, die anderenorts nicht klassifiziert sind (R00 – R99)	a	784	143	56	95	200	138	152	–
	b	970	126	99	120	228	126	271	–
Verletzungen, Vergiftungen und bestimmte andere Folgen äußerer Ursachen (S00 – T98)	a	2 376	327	357	373	738	276	305	–
	b	2 663	209	180	223	563	395	1 093	–
Faktoren, die den Gesundheitszustand beeinflussen und zur Inanspruchnahme des Gesundheitswesens führen (Z00 – Z99)	a	1 215	852	14	32	234	48	35	–
	b	1 090	895	9	38	64	44	40	–
Ohne Diagnoseangabe	a	–	–	–	–	–	–	–	–
	b	–	–	–	–	–	–	–	–
Insgesamt	a	24 016	3 117	1 291	2 481	7 790	5 054	4 283	–
	b	29 129	2 735	2 321	4 754	7 276	4 685	7 358	–

# Noch: **4. Entlassene oder verstorbene Patientinnen und Patienten (einschl. Stundenfällen) 2005** **nach dem Wohnort sowie nach Altersgruppen und Diagnosen**

## Noch: **4.1 Aus Krankenhäusern**

Krankheitsart (Positionsnummer) <sup>1)</sup> a = männlich b = weiblich		Entlassene oder verstorbene Patientinnen und Patienten							
		ins- gesamt	davon im Alter von ... bis unter ... Jahren						
			0 – 15	15 – 25	25 – 40	40 – 65	65 – 75	75 und mehr	un- bekannt
Kreis Höxter									
Bestimmte infektiöse und parasitäre Krankheiten (A00 – B99)	a	536	194	49	35	94	70	94	–
	b	619	197	46	44	92	75	165	–
Neubildungen (C00 – D48)	a	1 663	50	25	59	597	576	356	–
	b	1 765	38	55	126	688	452	406	–
Krankheiten des Blutes und der blutbildenden Organe sowie bestimmte Störungen mit Beteiligung des Immunsystems (D50 – D90)	a	99	18	1	2	16	19	43	–
	b	148	22	9	5	29	13	70	–
Endokrine, Ernährungs- und Stoffwechselkrankheiten (E00 – E90)	a	346	28	16	14	124	73	91	–
	b	540	19	15	36	133	107	230	–
Psychische und Verhaltensstörungen (F00 – F99)	a	924	46	128	220	404	65	61	–
	b	809	33	103	150	277	83	163	–
Krankheiten des Nervensystems (G00 – G99)	a	731	60	35	76	290	148	122	–
	b	641	34	30	66	200	104	207	–
Krankheiten des Auges und der Augenanhangsgebilde (H00 – H59)	a	190	19	6	6	59	49	51	–
	b	236	13	5	9	45	59	105	–
Krankheiten des Ohres und des Warzenfortsatzes (H60 – H95)	a	155	15	15	17	57	34	17	–
	b	154	10	8	15	71	22	28	–
Krankheiten des Kreislaufsystems (I00 – I99)	a	2 884	31	46	105	978	990	734	–
	b	2 541	23	25	95	497	666	1 235	–
Krankheiten des Atmungssystems (J00 – J99)	a	1 509	402	91	120	309	290	297	–
	b	1 111	269	120	81	201	145	295	–
Krankheiten des Verdauungssystems (K00 – K93)	a	1 744	135	126	187	593	365	338	–
	b	1 738	117	167	163	503	304	484	–
Krankheiten der Haut und der Unterhaut (L00 – L99)	a	252	14	44	42	93	34	25	–
	b	232	18	44	29	72	26	43	–
Krankheiten des Muskel-Skelett-Systems und des Bindegewebes (M00 – M99)	a	1 491	33	60	198	733	312	155	–
	b	1 863	37	56	152	731	482	405	–
Krankheiten des Urogenitalsystems (N00 – N99)	a	854	57	26	57	270	237	207	–
	b	1 043	38	118	158	357	143	229	–
Schwangerschaft, Geburt und Wochenbett (O00 – O99)	b	1 743	–	435	1 259	49	–	–	–
Bestimmte Zustände, die ihren Ursprung in der Perinatalperiode haben (P00 – P96)	a	178	178	–	–	–	–	–	–
	b	142	142	–	–	–	–	–	–
Angeborene Fehlbildungen, Deformitäten und Chromosomenanomalien (Q00 – Q99)	a	105	78	9	4	9	2	3	–
	b	86	40	18	7	12	2	7	–
Symptome und abnorme klinische und Laborbefunde, die anderenorts nicht klassifiziert sind (R00 – R99)	a	568	79	37	62	188	96	106	–
	b	739	94	79	82	178	110	196	–
Verletzungen, Vergiftungen und bestimmte andere Folgen äußerer Ursachen (S00 – T98)	a	1 579	203	236	290	457	205	188	–
	b	1 599	162	106	130	341	238	622	–
Faktoren, die den Gesundheitszustand beeinflussen und zur Inanspruchnahme des Gesundheitswesens führen (Z00 – Z99)	a	659	537	12	14	39	29	27	1
	b	618	526	13	15	30	13	21	–
Ohne Diagnoseangabe	a	2	1	–	–	–	–	–	1
	b	11	–	–	7	1	1	–	2
Insgesamt	a	16 469	2 178	962	1 508	5 310	3 594	2 915	2
	b	18 378	1 832	1 452	2 629	4 507	3 045	4 911	2

**Noch: 4. Entlassene oder verstorbene Patientinnen und Patienten (einschl. Stundenfällen) 2005  
nach dem Wohnort sowie nach Altersgruppen und Diagnosen**

**Noch: 4.1 Aus Krankenhäusern**

Krankheitsart (Positionsnummer) <sup>1)</sup>  a = männlich b = weiblich		Entlassene oder verstorbene Patientinnen und Patienten							
		ins- gesamt	davon im Alter von ... bis unter ... Jahren						
			0 – 15	15 – 25	25 – 40	40 – 65	65 – 75	75 und mehr	un- bekannt
Kreis Lippe									
Bestimmte infektiöse und parasitäre Krankheiten (A00 – B99)	a	907	435	56	67	139	94	116	–
	b	888	361	65	68	130	100	164	–
Neubildungen (C00 – D48)	a	3 871	156	49	139	1 284	1 439	804	–
	b	3 978	69	65	252	1 672	981	939	–
Krankheiten des Blutes und der blutbildenden Organe sowie bestimmte Störungen mit Beteiligung des Immunsystems (D50 – D90)	a	205	37	5	10	46	44	63	–
	b	230	22	18	15	49	41	85	–
Endokrine, Ernährungs- und Stoffwechselkrankheiten (E00 – E90)	a	814	66	30	49	247	234	188	–
	b	1 261	66	35	111	362	245	442	–
Psychische und Verhaltensstörungen (F00 – F99)	a	2 151	64	257	678	916	122	114	–
	b	1 810	81	219	387	655	204	264	–
Krankheiten des Nervensystems (G00 – G99)	a	1 597	110	54	189	640	325	279	–
	b	1 313	69	62	131	436	238	377	–
Krankheiten des Auges und der Augenanhangsgebilde (H00 – H59)	a	406	33	22	19	133	96	103	–
	b	491	27	11	14	99	145	195	–
Krankheiten des Ohres und des Warzenfortsatzes (H60 – H95)	a	226	29	8	30	97	44	18	–
	b	287	17	14	50	102	72	32	–
Krankheiten des Kreislaufsystems (I00 – I99)	a	5 749	80	71	215	1 906	1 903	1 574	–
	b	5 041	78	66	169	986	1 264	2 478	–
Krankheiten des Atmungssystems (J00 – J99)	a	2 401	656	166	172	522	417	468	–
	b	1 880	550	185	174	323	217	431	–
Krankheiten des Verdauungssystems (K00 – K93)	a	3 442	303	196	392	1 249	737	565	–
	b	3 483	275	368	399	940	574	927	–
Krankheiten der Haut und der Unterhaut (L00 – L99)	a	467	56	65	92	162	41	51	–
	b	438	53	45	61	142	48	89	–
Krankheiten des Muskel-Skelett-Systems und des Bindegewebes (M00 – M99)	a	2 805	79	111	338	1 285	638	354	–
	b	3 561	81	111	286	1 335	980	768	–
Krankheiten des Urogenitalsystems (N00 – N99)	a	1 868	89	73	161	553	516	476	–
	b	2 208	83	216	399	733	332	445	–
Schwangerschaft, Geburt und Wochenbett (O00 – O99)	b	4 244	4	1 066	3 034	140	–	–	–
Bestimmte Zustände, die ihren Ursprung in der Perinatalperiode haben (P00 – P96)	a	324	324	–	–	–	–	–	–
	b	294	294	–	–	–	–	–	–
Angeborene Fehlbildungen, Deformitäten und Chromosomenanomalien (Q00 – Q99)	a	249	173	22	20	21	10	3	–
	b	257	157	36	32	22	5	5	–
Symptome und abnorme klinische und Laborbefunde, die anderenorts nicht klassifiziert sind (R00 – R99)	a	1 112	220	82	121	286	176	227	–
	b	1 286	187	150	165	301	165	318	–
Verletzungen, Vergiftungen und bestimmte andere Folgen äußerer Ursachen (S00 – T98)	a	3 437	542	476	552	1 002	418	447	–
	b	3 595	354	264	286	750	570	1 371	–
Faktoren, die den Gesundheitszustand beeinflussen und zur Inanspruchnahme des Gesundheitswesens führen (Z00 – Z99)	a	1 773	1 280	15	44	100	58	276	–
	b	1 662	1 237	37	77	101	130	77	3
Ohne Diagnoseangabe	a	1	–	–	–	1	–	–	–
	b	1	–	–	–	–	1	–	–
Insgesamt	a	33 805	4 732	1 758	3 288	10 589	7 312	6 126	–
	b	38 208	4 065	3 033	6 110	9 278	6 312	9 407	3

# **Noch: 4. Entlassene oder verstorbene Patientinnen und Patienten (einschl. Stundenfällen) 2005 nach dem Wohnort sowie nach Altersgruppen und Diagnosen**

## **Noch: 4.1 Aus Krankenhäusern**

Krankheitsart (Positionsnummer) <sup>1)</sup>  a = männlich b = weiblich		Entlassene oder verstorbene Patientinnen und Patienten							
		ins- gesamt	davon im Alter von ... bis unter ... Jahren						
			0 – 15	15 – 25	25 – 40	40 – 65	65 – 75	75 und mehr	un- bekannt
Kreis Minden-Lübbecke									
Bestimmte infektiöse und parasitäre Krankheiten (A00 – B99)	a	878	312	48	85	186	116	131	–
	b	871	254	76	89	155	94	203	–
Neubildungen (C00 – D48)	a	3 167	135	60	86	1 175	1 085	626	–
	b	3 033	66	58	201	1 351	719	638	–
Krankheiten des Blutes und der blutbildenden Organe sowie bestimmte Störungen mit Beteiligung des Immunsystems (D50 – D90)	a	171	54	20	14	18	29	36	–
	b	213	20	21	21	39	31	81	–
Endokrine, Ernährungs- und Stoffwechselkrankheiten (E00 – E90)	a	816	58	27	63	283	219	166	–
	b	1 186	63	41	131	375	233	343	–
Psychische und Verhaltensstörungen (F00 – F99)	a	2 260	89	272	707	947	158	87	–
	b	1 624	64	169	359	637	195	200	–
Krankheiten des Nervensystems (G00 – G99)	a	1 020	69	45	123	373	241	169	–
	b	926	66	42	97	265	186	270	–
Krankheiten des Auges und der Augenanhangsgebilde (H00 – H59)	a	386	18	10	30	105	112	111	–
	b	470	28	10	18	81	104	229	–
Krankheiten des Ohres und des Warzenfortsatzes (H60 – H95)	a	342	59	22	45	134	44	38	–
	b	315	39	18	33	121	55	49	–
Krankheiten des Kreislaufsystems (I00 – I99)	a	5 670	48	56	200	1 991	1 801	1 574	–
	b	4 938	32	32	190	1 195	1 299	2 190	–
Krankheiten des Atmungssystems (J00 – J99)	a	2 121	491	146	208	470	390	416	–
	b	1 783	392	204	183	320	201	483	–
Krankheiten des Verdauungssystems (K00 – K93)	a	3 415	260	193	408	1 215	695	644	–
	b	3 310	195	282	352	944	620	917	–
Krankheiten der Haut und der Unterhaut (L00 – L99)	a	551	35	80	133	176	84	43	–
	b	460	44	61	65	141	56	93	–
Krankheiten des Muskel-Skelett-Systems und des Bindegewebes (M00 – M99)	a	2 585	45	108	324	1 208	587	313	–
	b	3 546	63	90	242	1 373	981	797	–
Krankheiten des Urogenitalsystems (N00 – N99)	a	1 449	97	71	139	443	400	299	–
	b	2 121	108	237	373	718	319	366	–
Schwangerschaft, Geburt und Wochenbett (O00 – O99)	b	4 306	1	1 213	2 955	137	–	–	–
Bestimmte Zustände, die ihren Ursprung in der Perinatalperiode haben (P00 – P96)	a	437	437	–	–	–	–	–	–
	b	336	336	–	–	–	–	–	–
Angeborene Fehlbildungen, Deformitäten und Chromosomenanomalien (Q00 – Q99)	a	235	180	13	14	24	4	–	–
	b	224	135	29	18	26	10	6	–
Symptome und abnorme klinische und Laborbefunde, die anderenorts nicht klassifiziert sind (R00 – R99)	a	984	183	107	116	230	172	176	–
	b	1 181	193	165	125	237	143	318	–
Verletzungen, Vergiftungen und bestimmte andere Folgen äußerer Ursachen (S00 – T98)	a	3 397	545	507	575	983	395	392	–
	b	3 365	372	238	223	701	567	1 264	–
Faktoren, die den Gesundheitszustand beeinflussen und zur Inanspruchnahme des Gesundheitswesens führen (Z00 – Z99)	a	1 487	1 185	17	31	111	70	73	–
	b	1 423	1 138	14	40	111	48	72	–
Ohne Diagnoseangabe	a	1	–	–	–	1	–	–	–
	b	3	1	–	1	1	–	–	–
Insgesamt	a	31 372	4 300	1 802	3 301	10 073	6 602	5 294	–
	b	35 634	3 610	3 000	5 716	8 928	5 861	8 519	–

**Noch: 4. Entlassene oder verstorbene Patientinnen und Patienten (einschl. Stundenfällen) 2005  
nach dem Wohnort sowie nach Altersgruppen und Diagnosen**

**Noch: 4.1 Aus Krankenhäusern**

Krankheitsart (Positionsnummer) <sup>1)</sup>  a = männlich b = weiblich		Entlassene oder verstorbene Patientinnen und Patienten							
		ins- gesamt	davon im Alter von ... bis unter ... Jahren						
			0 – 15	15 – 25	25 – 40	40 – 65	65 – 75	75 und mehr	un- bekannt
Kreis Paderborn									
Bestimmte infektiöse und parasitäre Krankheiten (A00 – B99)	a	848	336	65	87	152	107	101	–
	b	919	297	108	83	126	98	207	–
Neubildungen (C00 – D48)	a	2 546	41	90	184	893	848	490	–
	b	3 132	70	72	272	1 390	728	600	–
Krankheiten des Blutes und der blutbildenden Organe sowie bestimmte Störungen mit Beteiligung des Immunsystems (D50 – D90)	a	126	19	6	10	36	16	39	–
	b	166	17	10	14	36	28	61	–
Endokrine, Ernährungs- und Stoffwechselkrankheiten (E00 – E90)	a	638	36	15	43	240	180	124	–
	b	1 005	55	42	88	290	209	321	–
Psychische und Verhaltensstörungen (F00 – F99)	a	2 506	103	334	856	1 017	109	87	–
	b	1 871	89	273	414	672	171	252	–
Krankheiten des Nervensystems (G00 – G99)	a	1 239	92	59	141	509	262	176	–
	b	1 218	93	55	168	405	198	299	–
Krankheiten des Auges und der Augenanhangsgebilde (H00 – H59)	a	329	36	12	22	95	96	68	–
	b	429	27	14	27	81	104	176	–
Krankheiten des Ohres und des Warzenfortsatzes (H60 – H95)	a	271	45	20	39	108	34	25	–
	b	320	31	17	51	120	54	47	–
Krankheiten des Kreislaufsystems (I00 – I99)	a	4 736	29	47	178	1 726	1 554	1 202	–
	b	4 171	26	45	140	933	1 108	1 919	–
Krankheiten des Atmungssystems (J00 – J99)	a	2 547	656	164	283	559	433	452	–
	b	1 986	462	199	222	353	259	491	–
Krankheiten des Verdauungssystems (K00 – K93)	a	3 219	263	258	456	1 160	632	450	–
	b	3 237	197	399	402	850	563	826	–
Krankheiten der Haut und der Unterhaut (L00 – L99)	a	465	49	88	112	147	38	31	–
	b	374	33	52	52	115	47	75	–
Krankheiten des Muskel-Skelett-Systems und des Bindegewebes (M00 – M99)	a	2 409	61	172	418	1 163	377	218	–
	b	2 647	60	110	243	1 074	626	534	–
Krankheiten des Urogenitalsystems (N00 – N99)	a	1 515	75	59	195	550	369	267	–
	b	2 146	94	225	451	750	286	340	–
Schwangerschaft, Geburt und Wochenbett (O00 – O99)	b	4 320	–	1 087	3 118	115	–	–	–
Bestimmte Zustände, die ihren Ursprung in der Perinatalperiode haben (P00 – P96)	a	303	303	–	–	–	–	–	–
	b	242	242	–	–	–	–	–	–
Angeborene Fehlbildungen, Deformitäten und Chromosomenanomalien (Q00 – Q99)	a	204	146	18	17	20	3	–	–
	b	174	92	25	24	29	3	1	–
Symptome und abnorme klinische und Laborbefunde, die anderenorts nicht klassifiziert sind (R00 – R99)	a	969	149	77	129	303	167	144	–
	b	1 118	158	142	158	278	144	238	–
Verletzungen, Vergiftungen und bestimmte andere Folgen äußerer Ursachen (S00 – T98)	a	3 386	539	630	704	953	297	263	–
	b	2 981	337	255	268	697	431	993	–
Faktoren, die den Gesundheitszustand beeinflussen und zur Inanspruchnahme des Gesundheitswesens führen (Z00 – Z99)	a	1 624	1 336	39	50	107	46	46	–
	b	1 589	1 334	37	45	87	34	52	–
Ohne Diagnoseangabe	a	–	–	–	–	–	–	–	–
	b	1	–	–	–	–	–	–	1
Insgesamt	a	29 880	4 314	2 153	3 924	9 738	5 568	4 183	–
	b	34 046	3 714	3 167	6 240	8 401	5 091	7 432	1

**Noch: 4. Entlassene oder verstorbene Patientinnen und Patienten (einschl. Stundenfällen) 2005  
nach dem Wohnort sowie nach Altersgruppen und Diagnosen**

**Noch: 4.1 Aus Krankenhäusern**

Krankheitsart (Positionsnummer) <sup>1)</sup>  a = männlich b = weiblich		Entlassene oder verstorbene Patientinnen und Patienten							
		ins- gesamt	davon im Alter von ... bis unter ... Jahren						
			0 – 15	15 – 25	25 – 40	40 – 65	65 – 75	75 und mehr	un- bekannt
Regierungsbezirk Detmold									
Bestimmte infektiöse und parasitäre Krankheiten (A00 – B99)	a	5 791	2 320	385	545	1 036	723	782	–
	b	6 050	2 034	513	506	919	681	1 397	–
Neubildungen (C00 – D48)	a	21 537	580	375	846	7 347	7 712	4 677	–
	b	22 655	389	399	1 623	9 655	5 480	5 109	–
Krankheiten des Blutes und der blutbildenden Organe sowie bestimmte Störungen mit Beteiligung des Immunsystems (D50 – D90)	a	1 079	186	66	77	206	221	323	–
	b	1 505	145	98	111	278	233	640	–
Endokrine, Ernährungs- und Stoffwechselkrankheiten (E00 – E90)	a	4 636	326	155	329	1 595	1 276	955	–
	b	7 253	318	236	655	2 246	1 423	2 375	–
Psychische und Verhaltensstörungen (F00 – F99)	a	15 895	490	1 926	4 819	6 895	1 030	735	–
	b	12 602	440	1 549	2 814	4 647	1 265	1 887	–
Krankheiten des Nervensystems (G00 – G99)	a	8 722	581	374	1 008	3 480	1 839	1 440	–
	b	7 933	489	391	869	2 454	1 429	2 301	–
Krankheiten des Auges und der Augenanhangsgebilde (H00 – H59)	a	2 677	150	77	156	783	737	774	–
	b	3 645	140	56	127	632	913	1 777	–
Krankheiten des Ohres und des Warzenfortsatzes (H60 – H95)	a	1 637	256	108	213	655	251	154	–
	b	1 799	203	109	233	670	322	262	–
Krankheiten des Kreislaufsystems (I00 – I99)	a	33 489	332	354	1 193	11 495	11 019	9 096	–
	b	29 255	273	302	986	6 273	7 492	13 929	–
Krankheiten des Atmungssystems (J00 – J99)	a	15 287	3 649	1 010	1 491	3 259	2 808	3 070	–
	b	12 205	2 727	1 225	1 247	2 235	1 488	3 283	–
Krankheiten des Verdauungssystems (K00 – K93)	a	21 086	1 684	1 287	2 665	7 547	4 355	3 548	–
	b	21 433	1 355	2 022	2 526	5 967	3 717	5 846	–
Krankheiten der Haut und der Unterhaut (L00 – L99)	a	3 165	321	484	678	1 028	350	304	–
	b	2 916	306	381	403	882	353	591	–
Krankheiten des Muskel-Skelett-Systems und des Bindegewebes (M00 – M99)	a	15 584	377	730	2 110	7 196	3 300	1 871	–
	b	20 638	424	667	1 629	7 716	5 383	4 819	–
Krankheiten des Urogenitalsystems (N00 – N99)	a	9 774	546	418	1 032	3 118	2 542	2 118	–
	b	13 512	536	1 359	2 554	4 695	1 959	2 409	–
Schwangerschaft, Geburt und Wochenbett (O00 – O99)	b	26 599	7	6 576	19 169	847	–	–	–
Bestimmte Zustände, die ihren Ursprung in der Perinatalperiode haben (P00 – P96)	a	2 334	2 334	–	–	–	–	–	–
	b	1 926	1 926	–	–	–	–	–	–
Angeborene Fehlbildungen, Deformitäten und Chromosomenanomalien (Q00 – Q99)	a	1 430	1 028	123	95	136	34	14	–
	b	1 309	741	182	152	164	31	39	–
Symptome und abnorme klinische und Laborbefunde, die anderenorts nicht klassifiziert sind (R00 – R99)	a	6 676	1 078	504	792	1 808	1 197	1 297	–
	b	7 991	1 067	906	921	1 768	1 059	2 270	–
Verletzungen, Vergiftungen und bestimmte andere Folgen äußerer Ursachen (S00 – T98)	a	20 665	3 113	3 173	3 710	6 016	2 349	2 304	–
	b	21 067	2 095	1 567	1 738	4 534	3 263	7 870	–
Faktoren, die den Gesundheitszustand beeinflussen und zur Inanspruchnahme des Gesundheitswesens führen (Z00 – Z99)	a	10 387	7 362	122	384	1 169	463	885	2
	b	9 729	7 107	143	498	672	541	765	3
Ohne Diagnoseangabe	a	4	1	–	–	2	–	–	1
	b	17	1	–	8	2	2	1	3
Insgesamt	a	201 855	26 714	11 671	22 143	64 771	42 206	34 347	3
	b	232 039	22 723	18 681	38 769	57 256	37 034	57 570	6

**Noch: 4. Entlassene oder verstorbene Patientinnen und Patienten (einschl. Stundenfällen) 2005  
nach dem Wohnort sowie nach Altersgruppen und Diagnosen**

**Noch: 4.1 Aus Krankenhäusern**

Krankheitsart (Positionsnummer) <sup>1)</sup>  a = männlich b = weiblich		Entlassene oder verstorbene Patientinnen und Patienten							
		ins- gesamt	davon im Alter von ... bis unter ... Jahren						
			0 – 15	15 – 25	25 – 40	40 – 65	65 – 75	75 und mehr	un- bekannt
kreisfreie Stadt Bochum									
Bestimmte infektiöse und parasitäre Krankheiten (A00 – B99)	a	1 074	231	89	127	257	174	196	–
	b	1 318	183	129	156	218	184	448	–
Neubildungen (C00 – D48)	a	4 890	87	48	145	1 819	1 648	1 143	–
	b	4 979	60	65	360	1 990	1 208	1 296	–
Krankheiten des Blutes und der blutbildenden Organe sowie bestimmte Störungen mit Beteiligung des Immunsystems (D50 – D90)	a	221	34	5	8	47	54	73	–
	b	351	11	15	19	71	62	173	–
Endokrine, Ernährungs- und Stoffwechselkrankheiten (E00 – E90)	a	861	40	25	52	305	217	222	–
	b	1 413	47	32	95	340	250	649	–
Psychische und Verhaltensstörungen (F00 – F99)	a	3 171	252	288	892	1 323	195	221	–
	b	2 765	125	278	531	1 035	251	545	–
Krankheiten des Nervensystems (G00 – G99)	a	2 196	139	65	205	996	485	306	–
	b	1 836	87	88	170	606	389	496	–
Krankheiten des Auges und der Augenanhangsgebilde (H00 – H59)	a	812	23	8	41	166	215	359	–
	b	1 611	18	11	33	206	412	931	–
Krankheiten des Ohres und des Warzenfortsatzes (H60 – H95)	a	345	69	27	52	139	39	19	–
	b	439	50	23	49	171	68	78	–
Krankheiten des Kreislaufsystems (I00 – I99)	a	6 979	18	48	228	2 455	2 234	1 996	–
	b	6 615	25	45	157	1 371	1 716	3 301	–
Krankheiten des Atmungssystems (J00 – J99)	a	2 842	541	173	322	676	510	620	–
	b	2 635	433	270	262	529	327	814	–
Krankheiten des Verdauungssystems (K00 – K93)	a	4 781	239	246	578	1 905	966	847	–
	b	5 196	195	374	517	1 648	979	1 483	–
Krankheiten der Haut und der Unterhaut (L00 – L99)	a	658	46	60	162	232	94	64	–
	b	666	40	61	110	193	97	165	–
Krankheiten des Muskel-Skelett-Systems und des Bindegewebes (M00 – M99)	a	3 257	67	130	440	1 552	687	381	–
	b	4 741	41	115	332	1 804	1 295	1 154	–
Krankheiten des Urogenitalsystems (N00 – N99)	a	1 931	78	76	207	635	479	456	–
	b	3 045	68	255	572	1 103	435	612	–
Schwangerschaft, Geburt und Wochenbett (O00 – O99)	b	4 316	1	1 048	3 140	127	–	–	–
Bestimmte Zustände, die ihren Ursprung in der Perinatalperiode haben (P00 – P96)	a	396	396	–	–	–	–	–	–
	b	374	374	–	–	–	–	–	–
Angeborene Fehlbildungen, Deformitäten und Chromosomenanomalien (Q00 – Q99)	a	249	169	27	20	29	1	3	–
	b	225	92	31	35	49	14	4	–
Symptome und abnorme klinische und Laborbefunde, die anderenorts nicht klassifiziert sind (R00 – R99)	a	1 368	156	62	156	436	277	281	–
	b	1 624	138	139	178	355	247	567	–
Verletzungen, Vergiftungen und bestimmte andere Folgen äußerer Ursachen (S00 – T98)	a	3 182	395	403	502	991	423	468	–
	b	3 769	256	227	269	781	646	1 590	–
Faktoren, die den Gesundheitszustand beeinflussen und zur Inanspruchnahme des Gesundheitswesens führen (Z00 – Z99)	a	1 709	1 277	10	27	138	146	111	–
	b	1 483	1 095	16	24	112	101	135	–
Ohne Diagnoseangabe	a	4	1	1	–	2	–	–	–
	b	3	1	–	–	2	–	–	–
Insgesamt	a	40 926	4 258	1 791	4 164	14 103	8 844	7 766	–
	b	49 404	3 340	3 222	7 009	12 711	8 681	14 441	–

# Noch: **4. Entlassene oder verstorbene Patientinnen und Patienten (einschl. Stundenfällen) 2005** **nach dem Wohnort sowie nach Altersgruppen und Diagnosen**

## Noch: **4.1 Aus Krankenhäusern**

Krankheitsart (Positionsnummer) <sup>1)</sup>  a = männlich b = weiblich		Entlassene oder verstorbene Patientinnen und Patienten							
		ins- gesamt	davon im Alter von ... bis unter ... Jahren						
			0 – 15	15 – 25	25 – 40	40 – 65	65 – 75	75 und mehr	un- bekannt
kreisfreie Stadt Dortmund									
Bestimmte infektiöse und parasitäre Krankheiten (A00 – B99)	a	1 354	366	106	153	303	214	212	–
	b	1 574	304	150	169	291	193	467	–
Neubildungen (C00 – D48)	a	7 456	378	95	311	2 361	2 560	1 751	–
	b	8 869	126	79	617	3 778	2 326	1 943	–
Krankheiten des Blutes und der blutbildenden Organe sowie bestimmte Störungen mit Beteiligung des Immunsystems (D50 – D90)	a	430	66	5	26	97	112	124	–
	b	609	41	9	37	147	108	267	–
Endokrine, Ernährungs- und Stoffwechselkrankheiten (E00 – E90)	a	1 573	72	45	92	522	464	378	–
	b	2 598	166	69	189	685	454	1 035	–
Psychische und Verhaltensstörungen (F00 – F99)	a	5 843	301	629	1 797	2 523	327	266	–
	b	4 519	171	607	880	1 680	428	753	–
Krankheiten des Nervensystems (G00 – G99)	a	3 254	193	99	348	1 372	698	544	–
	b	2 640	144	80	240	832	510	834	–
Krankheiten des Auges und der Augenanhangsgebilde (H00 – H59)	a	876	48	13	29	223	272	291	–
	b	1 387	37	18	46	230	334	722	–
Krankheiten des Ohres und des Warzenfortsatzes (H60 – H95)	a	466	101	17	60	188	66	34	–
	b	506	84	21	45	187	74	95	–
Krankheiten des Kreislaufsystems (I00 – I99)	a	9 584	62	76	322	3 413	3 056	2 655	–
	b	8 945	44	85	241	1 969	2 189	4 417	–
Krankheiten des Atmungssystems (J00 – J99)	a	4 761	1 208	270	468	1 106	770	939	–
	b	4 044	820	313	356	843	550	1 162	–
Krankheiten des Verdauungssystems (K00 – K93)	a	6 656	482	325	808	2 441	1 408	1 192	–
	b	7 272	427	475	793	2 012	1 326	2 239	–
Krankheiten der Haut und der Unterhaut (L00 – L99)	a	849	75	96	182	294	120	82	–
	b	851	79	81	110	254	108	219	–
Krankheiten des Muskel-Skelett-Systems und des Bindegewebes (M00 – M99)	a	3 865	84	143	542	1 768	866	462	–
	b	5 706	90	167	383	2 180	1 575	1 311	–
Krankheiten des Urogenitalsystems (N00 – N99)	a	3 138	145	157	397	1 005	811	623	–
	b	4 448	147	464	879	1 509	621	828	–
Schwangerschaft, Geburt und Wochenbett (O00 – O99)	b	6 833	6	1 850	4 778	199	–	–	–
Bestimmte Zustände, die ihren Ursprung in der Perinatalperiode haben (P00 – P96)	a	682	682	–	–	–	–	–	–
	b	592	592	–	–	–	–	–	–
Angeborene Fehlbildungen, Deformitäten und Chromosomenanomalien (Q00 – Q99)	a	445	345	24	22	41	7	6	–
	b	380	233	38	35	57	13	4	–
Symptome und abnorme klinische und Laborbefunde, die anderenorts nicht klassifiziert sind (R00 – R99)	a	1 763	275	107	184	508	335	354	–
	b	2 264	271	234	285	505	326	643	–
Verletzungen, Vergiftungen und bestimmte andere Folgen äußerer Ursachen (S00 – T98)	a	5 170	677	716	1 019	1 543	646	569	–
	b	5 314	435	307	463	1 167	934	2 008	–
Faktoren, die den Gesundheitszustand beeinflussen und zur Inanspruchnahme des Gesundheitswesens führen (Z00 – Z99)	a	2 819	2 040	18	62	250	222	227	–
	b	2 670	1 936	37	72	214	158	253	–
Ohne Diagnoseangabe	a	1	–	1	–	–	–	–	–
	b	1	–	–	–	1	–	–	–
Insgesamt	a	60 985	7 600	2 942	6 822	19 958	12 954	10 709	–
	b	72 022	6 153	5 084	10 618	18 740	12 227	19 200	–



**Noch: 4. Entlassene oder verstorbene Patientinnen und Patienten (einschl. Stundenfällen) 2005  
nach dem Wohnort sowie nach Altersgruppen und Diagnosen**

**Noch: 4.1 Aus Krankenhäusern**

Krankheitsart (Positionsnummer) <sup>1)</sup>  a = männlich b = weiblich		Entlassene oder verstorbene Patientinnen und Patienten							
		ins- gesamt	davon im Alter von ... bis unter ... Jahren						
			0 – 15	15 – 25	25 – 40	40 – 65	65 – 75	75 und mehr	un- bekannt
kreisfreie Stadt Hagen									
Bestimmte infektiöse und parasitäre Krankheiten (A00 – B99)	a	490	189	25	41	93	62	80	–
	b	476	151	24	30	74	58	139	–
Neubildungen (C00 – D48)	a	2 479	47	19	83	876	890	564	–
	b	2 889	57	35	182	1 159	811	645	–
Krankheiten des Blutes und der blutbildenden Organe sowie bestimmte Störungen mit Beteiligung des Immunsystems (D50 – D90)	a	172	37	17	18	31	40	29	–
	b	214	41	8	15	33	37	80	–
Endokrine, Ernährungs- und Stoffwechselkrankheiten (E00 – E90)	a	481	42	23	36	161	122	97	–
	b	698	47	33	46	209	129	234	–
Psychische und Verhaltensstörungen (F00 – F99)	a	1 832	134	188	568	753	97	92	–
	b	1 465	78	213	210	488	183	293	–
Krankheiten des Nervensystems (G00 – G99)	a	1 153	98	45	129	458	240	183	–
	b	1 083	102	57	96	299	196	333	–
Krankheiten des Auges und der Augenanhangsgebilde (H00 – H59)	a	413	23	11	17	92	140	130	–
	b	699	22	14	27	103	162	371	–
Krankheiten des Ohres und des Warzenfortsatzes (H60 – H95)	a	176	18	7	26	76	41	8	–
	b	187	29	5	24	73	33	23	–
Krankheiten des Kreislaufsystems (I00 – I99)	a	4 052	17	30	127	1 426	1 347	1 105	–
	b	3 577	22	25	98	833	923	1 676	–
Krankheiten des Atmungssystems (J00 – J99)	a	1 559	401	72	127	350	290	319	–
	b	1 291	299	67	100	250	181	394	–
Krankheiten des Verdauungssystems (K00 – K93)	a	2 246	119	130	244	884	490	379	–
	b	2 289	120	167	226	688	433	655	–
Krankheiten der Haut und der Unterhaut (L00 – L99)	a	379	29	47	90	136	44	33	–
	b	377	25	41	57	128	50	76	–
Krankheiten des Muskel-Skelett-Systems und des Bindegewebes (M00 – M99)	a	1 776	35	61	213	858	387	222	–
	b	2 484	40	71	203	944	672	554	–
Krankheiten des Urogenitalsystems (N00 – N99)	a	826	32	24	105	308	180	177	–
	b	1 335	60	119	254	473	180	249	–
Schwangerschaft, Geburt und Wochenbett (O00 – O99)	b	2 166	2	610	1 496	58	–	–	–
Bestimmte Zustände, die ihren Ursprung in der Perinatalperiode haben (P00 – P96)	a	216	216	–	–	–	–	–	–
	b	175	175	–	–	–	–	–	–
Angeborene Fehlbildungen, Deformitäten und Chromosomenanomalien (Q00 – Q99)	a	122	93	10	5	13	–	1	–
	b	115	71	12	11	15	3	3	–
Symptome und abnorme klinische und Laborbefunde, die anderenorts nicht klassifiziert sind (R00 – R99)	a	599	96	40	74	177	81	131	–
	b	748	108	78	72	167	90	233	–
Verletzungen, Vergiftungen und bestimmte andere Folgen äußerer Ursachen (S00 – T98)	a	2 116	299	270	378	687	223	259	–
	b	2 326	208	103	148	547	386	934	–
Faktoren, die den Gesundheitszustand beeinflussen und zur Inanspruchnahme des Gesundheitswesens führen (Z00 – Z99)	a	778	640	9	12	69	33	15	–
	b	743	609	11	17	50	26	30	–
Ohne Diagnoseangabe	a	–	–	–	–	–	–	–	–
	b	–	–	–	–	–	–	–	–
Insgesamt	a	21 865	2 565	1 028	2 293	7 448	4 707	3 824	–
	b	25 337	2 266	1 693	3 312	6 591	4 553	6 922	–

# Noch: **4. Entlassene oder verstorbene Patientinnen und Patienten (einschl. Stundenfällen) 2005** **nach dem Wohnort sowie nach Altersgruppen und Diagnosen**

## Noch: **4.1 Aus Krankenhäusern**

Krankheitsart (Positionsnummer) <sup>1)</sup>  a = männlich b = weiblich		Entlassene oder verstorbene Patientinnen und Patienten							
		ins- gesamt	davon im Alter von ... bis unter ... Jahren						
			0 – 15	15 – 25	25 – 40	40 – 65	65 – 75	75 und mehr	un- bekannt
kreisfreie Stadt Hamm									
Bestimmte infektiöse und parasitäre Krankheiten (A00 – B99)	a	507	161	35	60	116	66	69	–
	b	521	121	54	48	125	51	122	–
Neubildungen (C00 – D48)	a	3 057	61	45	110	1 168	1 064	609	–
	b	2 663	50	22	183	1 068	671	669	–
Krankheiten des Blutes und der blutbildenden Organe sowie bestimmte Störungen mit Beteiligung des Immunsystems (D50 – D90)	a	157	26	4	9	28	45	45	–
	b	202	7	12	18	33	50	82	–
Endokrine, Ernährungs- und Stoffwechselkrankheiten (E00 – E90)	a	508	23	26	30	155	121	153	–
	b	769	35	27	63	175	145	324	–
Psychische und Verhaltensstörungen (F00 – F99)	a	1 787	92	187	574	722	107	105	–
	b	1 330	74	185	273	466	120	212	–
Krankheiten des Nervensystems (G00 – G99)	a	1 024	78	36	102	464	216	128	–
	b	802	49	59	84	266	136	208	–
Krankheiten des Auges und der Augenanhangsgebilde (H00 – H59)	a	246	14	5	6	50	75	96	–
	b	422	12	9	18	55	112	216	–
Krankheiten des Ohres und des Warzenfortsatzes (H60 – H95)	a	193	26	12	22	85	36	12	–
	b	218	30	13	32	71	38	34	–
Krankheiten des Kreislaufsystems (I00 – I99)	a	3 586	26	27	121	1 274	1 202	936	–
	b	3 039	40	38	93	689	850	1 329	–
Krankheiten des Atmungssystems (J00 – J99)	a	1 635	344	99	176	376	277	363	–
	b	1 392	279	142	156	288	160	367	–
Krankheiten des Verdauungssystems (K00 – K93)	a	2 113	98	138	291	799	398	389	–
	b	2 251	87	182	238	681	402	661	–
Krankheiten der Haut und der Unterhaut (L00 – L99)	a	351	38	47	95	102	38	31	–
	b	289	34	23	47	101	35	49	–
Krankheiten des Muskel-Skelett-Systems und des Bindegewebes (M00 – M99)	a	1 715	38	70	246	802	360	199	–
	b	2 211	41	79	180	841	590	480	–
Krankheiten des Urogenitalsystems (N00 – N99)	a	984	27	25	122	340	269	201	–
	b	1 334	36	131	284	484	176	223	–
Schwangerschaft, Geburt und Wochenbett (O00 – O99)	b	2 224	2	665	1 506	51	–	–	–
Bestimmte Zustände, die ihren Ursprung in der Perinatalperiode haben (P00 – P96)	a	258	258	–	–	–	–	–	–
	b	226	226	–	–	–	–	–	–
Angeborene Fehlbildungen, Deformitäten und Chromosomenanomalien (Q00 – Q99)	a	170	130	11	12	16	1	–	–
	b	170	116	17	11	19	7	–	–
Symptome und abnorme klinische und Laborbefunde, die anderenorts nicht klassifiziert sind (R00 – R99)	a	823	123	44	114	234	144	164	–
	b	1 017	104	85	130	241	149	308	–
Verletzungen, Vergiftungen und bestimmte andere Folgen äußerer Ursachen (S00 – T98)	a	2 088	265	297	388	675	226	237	–
	b	1 992	200	156	172	446	321	697	–
Faktoren, die den Gesundheitszustand beeinflussen und zur Inanspruchnahme des Gesundheitswesens führen (Z00 – Z99)	a	631	496	3	6	52	47	27	–
	b	777	594	35	45	46	27	30	–
Ohne Diagnoseangabe	a	–	–	–	–	–	–	–	–
	b	–	–	–	–	–	–	–	–
Insgesamt	a	21 833	2 324	1 111	2 484	7 458	4 692	3 764	–
	b	23 849	2 137	1 934	3 581	6 146	4 040	6 011	–

**Noch: 4. Entlassene oder verstorbene Patientinnen und Patienten (einschl. Stundenfällen) 2005  
nach dem Wohnort sowie nach Altersgruppen und Diagnosen**

**Noch: 4.1 Aus Krankenhäusern**

Krankheitsart (Positionsnummer) <sup>1)</sup>  a = männlich b = weiblich		Entlassene oder verstorbene Patientinnen und Patienten							
		ins- gesamt	davon im Alter von ... bis unter ... Jahren						
			0 – 15	15 – 25	25 – 40	40 – 65	65 – 75	75 und mehr	un- bekannt
kreisfreie Stadt Herne									
Bestimmte infektiöse und parasitäre Krankheiten (A00 – B99)	a	420	103	37	58	109	52	61	–
	b	548	94	31	99	111	66	147	–
Neubildungen (C00 – D48)	a	2 067	42	30	52	770	711	462	–
	b	2 192	55	35	188	977	522	415	–
Krankheiten des Blutes und der blutbildenden Organe sowie bestimmte Störungen mit Beteiligung des Immunsystems (D50 – D90)	a	130	9	23	20	23	22	33	–
	b	177	5	10	11	36	28	87	–
Endokrine, Ernährungs- und Stoffwechselkrankheiten (E00 – E90)	a	399	13	9	30	152	99	96	–
	b	679	16	23	48	176	113	303	–
Psychische und Verhaltensstörungen (F00 – F99)	a	1 686	88	196	455	752	96	99	–
	b	1 341	45	134	284	570	110	198	–
Krankheiten des Nervensystems (G00 – G99)	a	1 431	55	36	156	618	346	220	–
	b	1 097	59	59	97	338	226	318	–
Krankheiten des Auges und der Augenanhangsgebilde (H00 – H59)	a	250	9	4	13	67	74	83	–
	b	378	8	10	15	58	97	190	–
Krankheiten des Ohres und des Warzenfortsatzes (H60 – H95)	a	141	38	11	16	49	18	9	–
	b	195	29	9	25	63	33	36	–
Krankheiten des Kreislaufsystems (I00 – I99)	a	3 479	11	28	110	1 275	1 086	969	–
	b	3 089	12	15	89	701	704	1 568	–
Krankheiten des Atmungssystems (J00 – J99)	a	1 571	368	103	157	339	262	342	–
	b	1 237	255	99	115	240	147	381	–
Krankheiten des Verdauungssystems (K00 – K93)	a	1 962	109	126	231	741	403	352	–
	b	2 241	93	147	302	665	383	651	–
Krankheiten der Haut und der Unterhaut (L00 – L99)	a	300	25	29	66	102	40	38	–
	b	337	23	30	56	107	42	79	–
Krankheiten des Muskel-Skelett-Systems und des Bindegewebes (M00 – M99)	a	1 843	28	53	276	913	344	229	–
	b	2 576	45	72	203	1 024	660	572	–
Krankheiten des Urogenitalsystems (N00 – N99)	a	1 032	42	30	137	380	268	175	–
	b	1 622	41	158	359	567	219	278	–
Schwangerschaft, Geburt und Wochenbett (O00 – O99)	b	2 106	–	649	1 415	42	–	–	–
Bestimmte Zustände, die ihren Ursprung in der Perinatalperiode haben (P00 – P96)	a	223	223	–	–	–	–	–	–
	b	177	177	–	–	–	–	–	–
Angeborene Fehlbildungen, Deformitäten und Chromosomenanomalien (Q00 – Q99)	a	131	108	9	3	9	1	1	–
	b	97	54	23	11	5	3	1	–
Symptome und abnorme klinische und Laborbefunde, die anderenorts nicht klassifiziert sind (R00 – R99)	a	604	76	35	83	164	132	114	–
	b	740	78	78	82	182	99	221	–
Verletzungen, Vergiftungen und bestimmte andere Folgen äußerer Ursachen (S00 – T98)	a	1 543	216	225	258	467	185	192	–
	b	1 797	133	88	134	391	288	763	–
Faktoren, die den Gesundheitszustand beeinflussen und zur Inanspruchnahme des Gesundheitswesens führen (Z00 – Z99)	a	760	570	4	14	68	66	38	–
	b	685	493	8	18	61	45	60	–
Ohne Diagnoseangabe	a	3	1	–	–	1	–	1	–
	b	2	–	–	–	1	–	1	–
Insgesamt	a	19 975	2 134	988	2 135	6 999	4 205	3 514	–
	b	23 313	1 715	1 678	3 551	6 315	3 785	6 269	–

# **Noch: 4. Entlassene oder verstorbene Patientinnen und Patienten (einschl. Stundenfällen) 2005 nach dem Wohnort sowie nach Altersgruppen und Diagnosen**

## **Noch: 4.1 Aus Krankenhäusern**

Krankheitsart (Positionsnummer) <sup>1)</sup>  a = männlich b = weiblich		Entlassene oder verstorbene Patientinnen und Patienten							
		ins- gesamt	davon im Alter von ... bis unter ... Jahren						
			0 – 15	15 – 25	25 – 40	40 – 65	65 – 75	75 und mehr	un- bekannt
Ennepe-Ruhr-Kreis									
Bestimmte infektiöse und parasitäre Krankheiten (A00 – B99)	a	962	230	61	97	208	174	192	–
	b	1 046	204	69	87	176	174	336	–
Neubildungen (C00 – D48)	a	4 719	69	57	147	1 692	1 699	1 055	–
	b	4 878	79	70	304	2 157	1 116	1 152	–
Krankheiten des Blutes und der blutbildenden Organe sowie bestimmte Störungen mit Beteiligung des Immunsystems (D50 – D90)	a	183	16	7	10	51	40	59	–
	b	362	29	6	19	60	64	184	–
Endokrine, Ernährungs- und Stoffwechselkrankheiten (E00 – E90)	a	849	84	21	55	276	201	212	–
	b	1 304	69	40	84	292	212	607	–
Psychische und Verhaltensstörungen (F00 – F99)	a	2 413	173	284	612	1 020	189	135	–
	b	2 292	97	279	411	836	285	384	–
Krankheiten des Nervensystems (G00 – G99)	a	1 882	120	74	166	773	425	324	–
	b	1 772	92	83	180	562	292	563	–
Krankheiten des Auges und der Augenanhangsgebilde (H00 – H59)	a	683	29	10	28	192	211	213	–
	b	1 109	31	22	36	180	293	547	–
Krankheiten des Ohres und des Warzenfortsatzes (H60 – H95)	a	325	55	13	40	117	64	36	–
	b	327	24	21	29	132	67	54	–
Krankheiten des Kreislaufsystems (I00 – I99)	a	7 349	27	41	203	2 517	2 611	1 950	–
	b	6 643	40	45	145	1 554	1 723	3 136	–
Krankheiten des Atmungssystems (J00 – J99)	a	2 695	611	154	238	646	481	565	–
	b	2 398	430	201	209	468	353	737	–
Krankheiten des Verdauungssystems (K00 – K93)	a	4 220	220	205	435	1 627	1 002	731	–
	b	4 570	160	337	445	1 353	911	1 364	–
Krankheiten der Haut und der Unterhaut (L00 – L99)	a	594	56	98	109	195	64	72	–
	b	610	22	77	70	189	92	160	–
Krankheiten des Muskel-Skelett-Systems und des Bindegewebes (M00 – M99)	a	3 038	69	122	372	1 496	651	328	–
	b	4 778	66	147	360	1 913	1 255	1 037	–
Krankheiten des Urogenitalsystems (N00 – N99)	a	1 988	93	91	162	620	560	462	–
	b	2 483	89	177	418	920	372	507	–
Schwangerschaft, Geburt und Wochenbett (O00 – O99)	b	3 410	1	724	2 565	120	–	–	–
Bestimmte Zustände, die ihren Ursprung in der Perinatalperiode haben (P00 – P96)	a	350	350	–	–	–	–	–	–
	b	290	290	–	–	–	–	–	–
Angeborene Fehlbildungen, Deformitäten und Chromosomenanomalien (Q00 – Q99)	a	245	176	16	16	22	11	4	–
	b	205	106	22	19	39	9	10	–
Symptome und abnorme klinische und Laborbefunde, die anderenorts nicht klassifiziert sind (R00 – R99)	a	913	138	42	77	255	177	224	–
	b	1 184	129	91	103	267	202	392	–
Verletzungen, Vergiftungen und bestimmte andere Folgen äußerer Ursachen (S00 – T98)	a	3 159	438	432	513	970	420	386	–
	b	3 750	285	229	273	853	638	1 472	–
Faktoren, die den Gesundheitszustand beeinflussen und zur Inanspruchnahme des Gesundheitswesens führen (Z00 – Z99)	a	1 219	962	15	24	85	81	52	–
	b	1 169	916	19	34	101	44	55	–
Ohne Diagnoseangabe	a	2	1	–	–	1	–	–	–
	b	3	1	–	–	1	1	–	–
Insgesamt	a	37 788	3 917	1 743	3 304	12 763	9 061	7 000	–
	b	44 583	3 160	2 659	5 791	12 173	8 103	12 697	–

**Noch: 4. Entlassene oder verstorbene Patientinnen und Patienten (einschl. Stundenfällen) 2005  
nach dem Wohnort sowie nach Altersgruppen und Diagnosen**

**Noch: 4.1 Aus Krankenhäusern**

Krankheitsart (Positionsnummer) <sup>1)</sup>  a = männlich b = weiblich		Entlassene oder verstorbene Patientinnen und Patienten							
		ins- gesamt	davon im Alter von ... bis unter ... Jahren						
			0 – 15	15 – 25	25 – 40	40 – 65	65 – 75	75 und mehr	un- bekannt
Hochsauerlandkreis									
Bestimmte infektiöse und parasitäre Krankheiten (A00 – B99)	a	799	291	66	75	156	101	110	–
	b	862	280	76	72	150	91	193	–
Neubildungen (C00 – D48)	a	3 428	57	53	105	1 153	1 241	819	–
	b	3 892	53	64	283	1 650	920	922	–
Krankheiten des Blutes und der blutbildenden Organe sowie bestimmte Störungen mit Beteiligung des Immunsystems (D50 – D90)	a	186	13	22	24	39	37	51	–
	b	307	14	19	11	67	56	140	–
Endokrine, Ernährungs- und Stoffwechselkrankheiten (E00 – E90)	a	704	42	28	48	243	185	158	–
	b	1 038	48	32	87	293	223	355	–
Psychische und Verhaltensstörungen (F00 – F99)	a	2 078	169	269	526	840	141	133	–
	b	1 948	99	252	383	691	210	313	–
Krankheiten des Nervensystems (G00 – G99)	a	1 767	96	95	203	765	335	273	–
	b	1 604	79	81	167	537	259	481	–
Krankheiten des Auges und der Augenanhangsgebilde (H00 – H59)	a	331	24	8	12	106	97	84	–
	b	451	19	19	13	96	136	168	–
Krankheiten des Ohres und des Warzenfortsatzes (H60 – H95)	a	253	30	16	33	112	40	22	–
	b	283	28	18	26	114	45	52	–
Krankheiten des Kreislaufsystems (I00 – I99)	a	5 570	34	55	189	1 969	1 756	1 567	–
	b	4 830	35	53	133	1 047	1 221	2 341	–
Krankheiten des Atmungssystems (J00 – J99)	a	2 518	494	128	240	606	500	550	–
	b	1 997	406	185	168	389	281	568	–
Krankheiten des Verdauungssystems (K00 – K93)	a	3 547	253	260	433	1 292	728	581	–
	b	3 747	242	375	400	1 038	725	967	–
Krankheiten der Haut und der Unterhaut (L00 – L99)	a	514	51	69	89	186	71	48	–
	b	519	34	61	82	155	86	101	–
Krankheiten des Muskel-Skelett-Systems und des Bindegewebes (M00 – M99)	a	3 273	51	132	422	1 621	686	361	–
	b	3 836	56	122	298	1 565	982	813	–
Krankheiten des Urogenitalsystems (N00 – N99)	a	1 349	60	54	138	434	374	289	–
	b	2 059	71	222	405	740	299	322	–
Schwangerschaft, Geburt und Wochenbett (O00 – O99)	b	3 444	–	813	2 540	91	–	–	–
Bestimmte Zustände, die ihren Ursprung in der Perinatalperiode haben (P00 – P96)	a	348	348	–	–	–	–	–	–
	b	288	288	–	–	–	–	–	–
Angeborene Fehlbildungen, Deformitäten und Chromosomenanomalien (Q00 – Q99)	a	193	122	32	15	19	3	2	–
	b	225	121	26	33	36	4	5	–
Symptome und abnorme klinische und Laborbefunde, die anderenorts nicht klassifiziert sind (R00 – R99)	a	773	107	70	90	231	133	142	–
	b	816	112	94	103	199	105	203	–
Verletzungen, Vergiftungen und bestimmte andere Folgen äußerer Ursachen (S00 – T98)	a	3 393	471	549	599	980	418	376	–
	b	3 305	309	250	251	696	584	1 215	–
Faktoren, die den Gesundheitszustand beeinflussen und zur Inanspruchnahme des Gesundheitswesens führen (Z00 – Z99)	a	1 223	950	16	36	113	58	50	–
	b	1 235	934	19	48	123	50	59	2
Ohne Diagnoseangabe	a	–	–	–	–	–	–	–	–
	b	–	–	–	–	–	–	–	–
Insgesamt	a	32 247	3 663	1 922	3 277	10 865	6 904	5 616	2
	b	36 686	3 228	2 781	5 503	9 677	6 277	9 218	–

# **Noch: 4. Entlassene oder verstorbene Patientinnen und Patienten (einschl. Stundenfällen) 2005 nach dem Wohnort sowie nach Altersgruppen und Diagnosen**

## **Noch: 4.1 Aus Krankenhäusern**

Krankheitsart (Positionsnummer) <sup>1)</sup>  a = männlich b = weiblich		Entlassene oder verstorbene Patientinnen und Patienten							
		ins- gesamt	davon im Alter von ... bis unter ... Jahren						
			0 – 15	15 – 25	25 – 40	40 – 65	65 – 75	75 und mehr	un- bekannt
Märkischer Kreis									
Bestimmte infektiöse und parasitäre Krankheiten (A00 – B99)	a	1 282	433	102	122	266	191	168	–
	b	1 390	401	96	120	242	149	382	–
Neubildungen (C00 – D48)	a	5 570	165	54	203	1 947	2 082	1 119	–
	b	6 181	159	89	434	2 851	1 539	1 109	–
Krankheiten des Blutes und der blutbildenden Organe sowie bestimmte Störungen mit Beteiligung des Immunsystems (D50 – D90)	a	296	62	11	23	68	70	62	–
	b	386	29	56	15	68	65	153	–
Endokrine, Ernährungs- und Stoffwechselkrankheiten (E00 – E90)	a	1 119	97	50	54	365	308	245	–
	b	1 763	73	57	152	532	359	590	–
Psychische und Verhaltensstörungen (F00 – F99)	a	3 652	304	494	1 083	1 402	183	186	–
	b	3 178	206	400	616	1 199	294	463	–
Krankheiten des Nervensystems (G00 – G99)	a	2 859	319	110	238	1 212	593	387	–
	b	2 378	314	147	228	659	365	665	–
Krankheiten des Auges und der Augenanhangsgebilde (H00 – H59)	a	712	56	32	33	186	194	211	–
	b	875	42	23	37	170	199	404	–
Krankheiten des Ohres und des Warzenfortsatzes (H60 – H95)	a	554	50	53	77	239	84	51	–
	b	627	57	37	108	228	115	82	–
Krankheiten des Kreislaufsystems (I00 – I99)	a	9 039	66	81	341	3 443	2 953	2 155	–
	b	7 726	62	93	260	1 987	1 973	3 351	–
Krankheiten des Atmungssystems (J00 – J99)	a	3 730	1 026	268	365	821	634	616	–
	b	3 313	794	306	341	588	428	856	–
Krankheiten des Verdauungssystems (K00 – K93)	a	5 159	374	348	633	2 010	998	796	–
	b	5 507	314	502	597	1 671	960	1 463	–
Krankheiten der Haut und der Unterhaut (L00 – L99)	a	746	72	109	163	267	81	54	–
	b	757	71	67	119	222	101	177	–
Krankheiten des Muskel-Skelett-Systems und des Bindegewebes (M00 – M99)	a	4 380	85	195	605	2 086	972	437	–
	b	5 698	74	156	469	2 387	1 407	1 205	–
Krankheiten des Urogenitalsystems (N00 – N99)	a	2 216	102	99	241	768	584	422	–
	b	3 770	138	383	850	1 391	472	536	–
Schwangerschaft, Geburt und Wochenbett (O00 – O99)	b	5 749	4	1 724	3 848	173	–	–	–
Bestimmte Zustände, die ihren Ursprung in der Perinatalperiode haben (P00 – P96)	a	554	554	–	–	–	–	–	–
	b	467	467	–	–	–	–	–	–
Angeborene Fehlbildungen, Deformitäten und Chromosomenanomalien (Q00 – Q99)	a	326	240	26	28	26	2	4	–
	b	335	196	56	33	38	9	3	–
Symptome und abnorme klinische und Laborbefunde, die anderenorts nicht klassifiziert sind (R00 – R99)	a	1 248	252	136	137	330	190	203	–
	b	1 585	338	201	177	358	173	338	–
Verletzungen, Vergiftungen und bestimmte andere Folgen äußerer Ursachen (S00 – T98)	a	4 993	760	746	888	1 502	557	540	–
	b	5 226	586	357	397	1 172	905	1 809	–
Faktoren, die den Gesundheitszustand beeinflussen und zur Inanspruchnahme des Gesundheitswesens führen (Z00 – Z99)	a	1 588	1 301	13	25	131	64	54	–
	b	1 678	1 314	28	58	120	61	97	–
Ohne Diagnoseangabe	a	–	–	–	–	–	–	–	–
	b	2	–	–	–	–	2	–	–
Insgesamt	a	50 023	6 318	2 927	5 259	17 069	10 740	7 710	–
	b	58 591	5 639	4 778	8 859	16 056	9 576	13 683	–

**Noch: 4. Entlassene oder verstorbene Patientinnen und Patienten (einschl. Stundenfällen) 2005  
nach dem Wohnort sowie nach Altersgruppen und Diagnosen**

**Noch: 4.1 Aus Krankenhäusern**

Krankheitsart (Positionsnummer) <sup>1)</sup>  a = männlich b = weiblich		Entlassene oder verstorbene Patientinnen und Patienten							
		ins- gesamt	davon im Alter von ... bis unter ... Jahren						
			0 – 15	15 – 25	25 – 40	40 – 65	65 – 75	75 und mehr	un- bekannt
Kreis Olpe									
Bestimmte infektiöse und parasitäre Krankheiten (A00 – B99)	a	329	84	21	45	86	51	42	–
	b	286	70	29	27	52	29	79	–
Neubildungen (C00 – D48)	a	1 410	25	16	46	553	474	296	–
	b	1 656	31	50	181	688	441	265	–
Krankheiten des Blutes und der blutbildenden Organe sowie bestimmte Störungen mit Beteiligung des Immunsystems (D50 – D90)	a	78	8	3	4	21	21	21	–
	b	105	10	8	8	21	16	42	–
Endokrine, Ernährungs- und Stoffwechselkrankheiten (E00 – E90)	a	325	24	16	23	131	74	57	–
	b	487	26	25	46	140	110	140	–
Psychische und Verhaltensstörungen (F00 – F99)	a	784	34	129	219	311	41	50	–
	b	802	50	109	158	291	83	111	–
Krankheiten des Nervensystems (G00 – G99)	a	751	45	22	93	333	162	96	–
	b	509	35	16	48	158	86	166	–
Krankheiten des Auges und der Augenanhangsgebilde (H00 – H59)	a	193	8	3	11	62	63	46	–
	b	264	21	7	5	69	69	93	–
Krankheiten des Ohres und des Warzenfortsatzes (H60 – H95)	a	132	10	12	20	63	20	7	–
	b	141	16	11	11	48	28	27	–
Krankheiten des Kreislaufsystems (I00 – I99)	a	2 760	18	45	105	1 001	915	676	–
	b	2 196	9	32	92	538	537	988	–
Krankheiten des Atmungssystems (J00 – J99)	a	1 213	248	79	161	299	197	229	–
	b	884	209	92	103	185	105	190	–
Krankheiten des Verdauungssystems (K00 – K93)	a	1 440	142	100	160	552	278	208	–
	b	1 406	125	169	155	401	239	317	–
Krankheiten der Haut und der Unterhaut (L00 – L99)	a	249	21	32	62	91	26	17	–
	b	219	26	35	31	50	30	47	–
Krankheiten des Muskel-Skelett-Systems und des Bindegewebes (M00 – M99)	a	1 612	28	73	276	803	303	129	–
	b	1 842	31	65	178	752	481	335	–
Krankheiten des Urogenitalsystems (N00 – N99)	a	619	41	21	66	216	157	118	–
	b	1 061	25	123	250	407	120	136	–
Schwangerschaft, Geburt und Wochenbett (O00 – O99)	b	1 884	–	459	1 386	39	–	–	–
Bestimmte Zustände, die ihren Ursprung in der Perinatalperiode haben (P00 – P96)	a	146	146	–	–	–	–	–	–
	b	108	108	–	–	–	–	–	–
Angeborene Fehlbildungen, Deformitäten und Chromosomenanomalien (Q00 – Q99)	a	113	89	9	5	9	1	–	–
	b	97	55	23	8	9	1	1	–
Symptome und abnorme klinische und Laborbefunde, die anderenorts nicht klassifiziert sind (R00 – R99)	a	374	47	34	58	120	63	52	–
	b	371	41	67	69	76	43	75	–
Verletzungen, Vergiftungen und bestimmte andere Folgen äußerer Ursachen (S00 – T98)	a	1 540	191	279	283	479	153	155	–
	b	1 365	159	134	113	286	222	451	–
Faktoren, die den Gesundheitszustand beeinflussen und zur Inanspruchnahme des Gesundheitswesens führen (Z00 – Z99)	a	664	575	9	6	31	30	13	–
	b	608	514	8	17	39	12	18	–
Ohne Diagnoseangabe	a	–	–	–	–	–	–	–	–
	b	–	–	–	–	–	–	–	–
Insgesamt	a	14 732	1 784	903	1 643	5 161	3 029	2 212	–
	b	16 291	1 561	1 462	2 886	4 249	2 652	3 481	–

# **Noch: 4. Entlassene oder verstorbene Patientinnen und Patienten (einschl. Stundenfällen) 2005 nach dem Wohnort sowie nach Altersgruppen und Diagnosen**

## **Noch: 4.1 Aus Krankenhäusern**

Krankheitsart (Positionsnummer) <sup>1)</sup>  a = männlich b = weiblich		Entlassene oder verstorbene Patientinnen und Patienten							
		ins- gesamt	davon im Alter von ... bis unter ... Jahren						
			0 – 15	15 – 25	25 – 40	40 – 65	65 – 75	75 und mehr	un- bekannt
Kreis Siegen-Wittgenstein									
Bestimmte infektiöse und parasitäre Krankheiten (A00 – B99)	a	586	127	43	78	176	84	78	–
	b	685	144	62	68	122	112	177	–
Neubildungen (C00 – D48)	a	4 605	104	95	153	1 599	1 742	912	–
	b	4 413	63	81	264	1 816	1 156	1 033	–
Krankheiten des Blutes und der blutbildenden Organe sowie bestimmte Störungen mit Beteiligung des Immunsystems (D50 – D90)	a	168	13	6	12	47	40	50	–
	b	280	37	17	15	54	57	100	–
Endokrine, Ernährungs- und Stoffwechselkrankheiten (E00 – E90)	a	717	37	30	48	283	196	123	–
	b	1 143	33	31	108	412	239	320	–
Psychische und Verhaltensstörungen (F00 – F99)	a	2 044	134	279	535	883	125	88	–
	b	1 849	93	268	369	732	190	197	–
Krankheiten des Nervensystems (G00 – G99)	a	1 463	111	50	145	629	337	191	–
	b	923	67	47	84	277	179	269	–
Krankheiten des Auges und der Augenanhangsgebilde (H00 – H59)	a	333	33	15	21	87	101	76	–
	b	393	20	9	9	80	105	170	–
Krankheiten des Ohres und des Warzenfortsatzes (H60 – H95)	a	221	26	8	41	100	31	15	–
	b	258	21	21	32	102	39	43	–
Krankheiten des Kreislaufsystems (I00 – I99)	a	5 221	53	45	157	1 932	1 770	1 264	–
	b	4 312	50	44	134	1 039	1 188	1 857	–
Krankheiten des Atmungssystems (J00 – J99)	a	2 160	591	159	208	499	350	353	–
	b	1 679	452	216	173	329	188	321	–
Krankheiten des Verdauungssystems (K00 – K93)	a	3 045	182	167	408	1 182	641	465	–
	b	3 136	154	267	408	925	579	803	–
Krankheiten der Haut und der Unterhaut (L00 – L99)	a	508	49	70	116	164	68	41	–
	b	562	38	59	70	179	97	119	–
Krankheiten des Muskel-Skelett-Systems und des Bindegewebes (M00 – M99)	a	2 283	47	107	319	1 108	481	221	–
	b	2 932	63	87	249	1 223	747	563	–
Krankheiten des Urogenitalsystems (N00 – N99)	a	1 242	46	58	120	416	350	252	–
	b	1 788	56	169	380	658	244	281	–
Schwangerschaft, Geburt und Wochenbett (O00 – O99)	b	3 357	1	899	2 368	89	–	–	–
Bestimmte Zustände, die ihren Ursprung in der Perinatalperiode haben (P00 – P96)	a	316	316	–	–	–	–	–	–
	b	275	275	–	–	–	–	–	–
Angeborene Fehlbildungen, Deformitäten und Chromosomenanomalien (Q00 – Q99)	a	210	157	21	18	9	4	1	–
	b	188	105	31	20	19	9	4	–
Symptome und abnorme klinische und Laborbefunde, die anderenorts nicht klassifiziert sind (R00 – R99)	a	800	92	53	87	261	144	163	–
	b	947	91	110	104	254	153	235	–
Verletzungen, Vergiftungen und bestimmte andere Folgen äußerer Ursachen (S00 – T98)	a	2 945	362	441	531	961	367	283	–
	b	2 941	262	196	248	694	518	1 023	–
Faktoren, die den Gesundheitszustand beeinflussen und zur Inanspruchnahme des Gesundheitswesens führen (Z00 – Z99)	a	1 201	1 033	4	25	74	39	26	–
	b	1 136	957	12	25	79	34	29	–
Ohne Diagnoseangabe	a	2	–	–	–	1	1	–	–
	b	3	–	1	1	–	–	1	–
Insgesamt	a	30 070	3 513	1 651	3 022	10 411	6 871	4 602	–
	b	33 200	2 982	2 627	5 129	9 083	5 834	7 545	–



**Noch: 4. Entlassene oder verstorbene Patientinnen und Patienten (einschl. Stundenfällen) 2005  
nach dem Wohnort sowie nach Altersgruppen und Diagnosen**

**Noch: 4.1 Aus Krankenhäusern**

Krankheitsart (Positionsnummer) <sup>1)</sup>  a = männlich b = weiblich		Entlassene oder verstorbene Patientinnen und Patienten							
		ins- gesamt	davon im Alter von ... bis unter ... Jahren						
			0 – 15	15 – 25	25 – 40	40 – 65	65 – 75	75 und mehr	un- bekannt
Kreis Soest									
Bestimmte infektiöse und parasitäre Krankheiten (A00 – B99)	a	904	346	75	73	204	100	106	–
	b	1 020	333	77	96	178	118	218	–
Neubildungen (C00 – D48)	a	3 160	58	74	108	1 220	1 013	687	–
	b	3 778	48	53	290	1 560	914	913	–
Krankheiten des Blutes und der blutbildenden Organe sowie bestimmte Störungen mit Beteiligung des Immunsystems (D50 – D90)	a	237	30	7	16	58	46	80	–
	b	338	28	7	24	63	59	157	–
Endokrine, Ernährungs- und Stoffwechselkrankheiten (E00 – E90)	a	952	90	23	54	317	259	209	–
	b	1 462	56	38	141	392	314	521	–
Psychische und Verhaltensstörungen (F00 – F99)	a	2 519	185	378	526	1 049	232	149	–
	b	2 271	130	270	409	737	271	454	–
Krankheiten des Nervensystems (G00 – G99)	a	1 846	121	88	202	756	378	301	–
	b	1 705	117	88	156	513	269	562	–
Krankheiten des Auges und der Augenanhangsgebilde (H00 – H59)	a	463	25	13	20	128	127	150	–
	b	637	21	11	22	124	148	311	–
Krankheiten des Ohres und des Warzenfortsatzes (H60 – H95)	a	235	46	8	27	89	36	29	–
	b	278	37	16	32	100	45	48	–
Krankheiten des Kreislaufsystems (I00 – I99)	a	6 641	51	62	217	2 461	2 168	1 682	–
	b	5 610	37	46	142	1 275	1 487	2 623	–
Krankheiten des Atmungssystems (J00 – J99)	a	2 693	672	125	197	615	518	566	–
	b	2 211	518	182	179	355	315	662	–
Krankheiten des Verdauungssystems (K00 – K93)	a	3 738	270	226	451	1 383	805	603	–
	b	4 074	256	355	431	1 192	724	1 116	–
Krankheiten der Haut und der Unterhaut (L00 – L99)	a	498	65	59	92	173	70	39	–
	b	455	51	52	68	143	47	94	–
Krankheiten des Muskel-Skelett-Systems und des Bindegewebes (M00 – M99)	a	3 051	69	130	430	1 481	643	298	–
	b	3 979	86	143	332	1 601	995	822	–
Krankheiten des Urogenitalsystems (N00 – N99)	a	1 507	94	57	145	551	386	274	–
	b	2 204	95	195	394	794	331	395	–
Schwangerschaft, Geburt und Wochenbett (O00 – O99)	b	3 640	4	848	2 694	94	–	–	–
Bestimmte Zustände, die ihren Ursprung in der Perinatalperiode haben (P00 – P96)	a	374	374	–	–	–	–	–	–
	b	341	341	–	–	–	–	–	–
Angeborene Fehlbildungen, Deformitäten und Chromosomenanomalien (Q00 – Q99)	a	306	236	20	23	20	4	3	–
	b	233	148	30	18	28	9	–	–
Symptome und abnorme klinische und Laborbefunde, die anderenorts nicht klassifiziert sind (R00 – R99)	a	748	87	55	97	246	125	138	–
	b	1 004	118	103	141	230	134	278	–
Verletzungen, Vergiftungen und bestimmte andere Folgen äußerer Ursachen (S00 – T98)	a	3 470	516	509	575	1 065	452	353	–
	b	3 557	369	259	298	797	576	1 258	–
Faktoren, die den Gesundheitszustand beeinflussen und zur Inanspruchnahme des Gesundheitswesens führen (Z00 – Z99)	a	1 254	1 049	13	26	87	51	28	–
	b	1 197	954	15	48	85	40	55	–
Ohne Diagnoseangabe	a	–	–	–	–	–	–	–	–
	b	–	–	–	–	–	–	–	–
Insgesamt	a	34 596	4 384	1 922	3 279	11 903	7 413	5 695	–
	b	39 994	3 747	2 788	5 915	10 261	6 796	10 487	–

# **Noch: 4. Entlassene oder verstorbene Patientinnen und Patienten (einschl. Stundenfällen) 2005 nach dem Wohnort sowie nach Altersgruppen und Diagnosen**

## **Noch: 4.1 Aus Krankenhäusern**

Krankheitsart (Positionsnummer) <sup>1)</sup>  a = männlich b = weiblich		Entlassene oder verstorbene Patientinnen und Patienten							
		ins- gesamt	davon im Alter von ... bis unter ... Jahren						
			0 – 15	15 – 25	25 – 40	40 – 65	65 – 75	75 und mehr	un- bekannt
Kreis Unna									
Bestimmte infektiöse und parasitäre Krankheiten (A00 – B99)	a	1 094	313	91	127	241	159	163	–
	b	1 231	249	105	111	237	187	342	–
Neubildungen (C00 – D48)	a	5 517	122	73	225	1 971	1 923	1 203	–
	b	5 413	83	68	350	2 243	1 485	1 184	–
Krankheiten des Blutes und der blutbildenden Organe sowie bestimmte Störungen mit Beteiligung des Immunsystems (D50 – D90)	a	294	43	10	9	65	74	93	–
	b	471	22	40	21	103	81	204	–
Endokrine, Ernährungs- und Stoffwechselkrankheiten (E00 – E90)	a	1 240	63	38	116	402	331	290	–
	b	1 880	58	48	179	618	358	619	–
Psychische und Verhaltensstörungen (F00 – F99)	a	3 159	327	364	834	1 311	184	139	–
	b	2 747	187	340	483	1 004	283	450	–
Krankheiten des Nervensystems (G00 – G99)	a	2 586	184	99	243	1 146	577	337	–
	b	1 890	151	92	164	619	358	506	–
Krankheiten des Auges und der Augenanhangsgebilde (H00 – H59)	a	540	22	7	19	171	171	150	–
	b	719	12	8	15	127	202	355	–
Krankheiten des Ohres und des Warzenfortsatzes (H60 – H95)	a	414	59	26	55	176	67	31	–
	b	442	43	21	62	178	81	57	–
Krankheiten des Kreislaufsystems (I00 – I99)	a	8 352	41	60	291	3 112	2 722	2 126	–
	b	7 283	35	45	174	1 835	1 981	3 213	–
Krankheiten des Atmungssystems (J00 – J99)	a	3 829	732	229	350	971	769	778	–
	b	3 098	530	319	331	620	415	883	–
Krankheiten des Verdauungssystems (K00 – K93)	a	4 929	290	254	585	1 881	1 076	843	–
	b	5 556	257	434	603	1 681	1 008	1 573	–
Krankheiten der Haut und der Unterhaut (L00 – L99)	a	751	71	98	173	240	94	75	–
	b	720	47	78	117	248	96	134	–
Krankheiten des Muskel-Skelett-Systems und des Bindegewebes (M00 – M99)	a	4 187	67	146	510	2 097	905	462	–
	b	5 574	71	164	409	2 340	1 523	1 067	–
Krankheiten des Urogenitalsystems (N00 – N99)	a	2 128	85	100	239	720	529	455	–
	b	3 366	82	298	671	1 229	481	605	–
Schwangerschaft, Geburt und Wochenbett (O00 – O99)	b	4 538	2	1 212	3 195	129	–	–	–
Bestimmte Zustände, die ihren Ursprung in der Perinatalperiode haben (P00 – P96)	a	435	435	–	–	–	–	–	–
	b	327	327	–	–	–	–	–	–
Angeborene Fehlbildungen, Deformitäten und Chromosomenanomalien (Q00 – Q99)	a	292	213	27	20	26	4	2	–
	b	314	178	32	39	52	9	4	–
Symptome und abnorme klinische und Laborbefunde, die anderenorts nicht klassifiziert sind (R00 – R99)	a	1 341	215	100	146	389	255	236	–
	b	1 682	232	183	186	420	227	434	–
Verletzungen, Vergiftungen und bestimmte andere Folgen äußerer Ursachen (S00 – T98)	a	4 390	562	625	733	1 401	541	528	–
	b	4 684	377	297	339	1 157	794	1 720	–
Faktoren, die den Gesundheitszustand beeinflussen und zur Inanspruchnahme des Gesundheitswesens führen (Z00 – Z99)	a	1 694	1 324	13	30	162	112	53	–
	b	1 769	1 278	48	74	189	89	91	–
Ohne Diagnoseangabe	a	–	–	–	–	–	–	–	–
	b	–	–	–	–	–	–	–	–
Insgesamt	a	47 172	5 168	2 360	4 705	16 482	10 493	7 964	–
	b	53 704	4 221	3 832	7 523	15 029	9 658	13 441	–

**Noch: 4. Entlassene oder verstorbene Patientinnen und Patienten (einschl. Stundenfällen) 2005  
nach dem Wohnort sowie nach Altersgruppen und Diagnosen**

**Noch: 4.1 Aus Krankenhäusern**

Krankheitsart (Positionsnummer) <sup>1)</sup>  a = männlich b = weiblich		Entlassene oder verstorbene Patientinnen und Patienten							
		ins- gesamt	davon im Alter von ... bis unter ... Jahren						
			0 – 15	15 – 25	25 – 40	40 – 65	65 – 75	75 und mehr	un- bekannt
Regierungsbezirk Arnsberg									
Bestimmte infektiöse und parasitäre Krankheiten (A00 – B99)	a	9 801	2 874	751	1 056	2 215	1 428	1 477	–
	b	10 957	2 534	902	1 083	1 976	1 412	3 050	–
Neubildungen (C00 – D48)	a	48 358	1 215	659	1 688	17 129	17 047	10 620	–
	b	51 803	864	711	3 636	21 937	13 109	11 546	–
Krankheiten des Blutes und der blutbildenden Organe sowie bestimmte Störungen mit Beteiligung des Immunsystems (D50 – D90)	a	2 552	357	120	179	575	601	720	–
	b	3 802	274	207	213	756	683	1 669	–
Endokrine, Ernährungs- und Stoffwechselkrankheiten (E00 – E90)	a	9 728	627	334	638	3 312	2 577	2 240	–
	b	15 234	674	455	1 238	4 264	2 906	5 697	–
Psychische und Verhaltensstörungen (F00 – F99)	a	30 968	2 193	3 685	8 621	12 889	1 917	1 663	–
	b	26 507	1 355	3 335	5 007	9 729	2 708	4 373	–
Krankheiten des Nervensystems (G00 – G99)	a	22 212	1 559	819	2 230	9 522	4 792	3 290	–
	b	18 239	1 296	897	1 714	5 666	3 265	5 401	–
Krankheiten des Auges und der Augenanhangsgebilde (H00 – H59)	a	5 852	314	129	250	1 530	1 740	1 889	–
	b	8 945	263	161	276	1 498	2 269	4 478	–
Krankheiten des Ohres und des Warzenfortsatzes (H60 – H95)	a	3 455	528	210	469	1 433	542	273	–
	b	3 901	448	216	475	1 467	666	629	–
Krankheiten des Kreislaufsystems (I00 – I99)	a	72 612	424	598	2 411	26 278	23 820	19 081	–
	b	63 865	411	566	1 758	14 838	16 492	29 800	–
Krankheiten des Atmungssystems (J00 – J99)	a	31 206	7 236	1 859	3 009	7 304	5 558	6 240	–
	b	26 179	5 425	2 392	2 493	5 084	3 450	7 335	–
Krankheiten des Verdauungssystems (K00 – K93)	a	43 836	2 778	2 525	5 257	16 697	9 193	7 386	–
	b	47 245	2 430	3 784	5 115	13 955	8 669	13 292	–
Krankheiten der Haut und der Unterhaut (L00 – L99)	a	6 397	598	814	1 399	2 182	810	594	–
	b	6 362	490	665	937	1 969	881	1 420	–
Krankheiten des Muskel-Skelett-Systems und des Bindegewebes (M00 – M99)	a	34 280	668	1 362	4 651	16 585	7 285	3 729	–
	b	46 357	704	1 388	3 596	18 574	12 182	9 913	–
Krankheiten des Urogenitalsystems (N00 – N99)	a	18 960	845	792	2 079	6 393	4 947	3 904	–
	b	28 515	908	2 694	5 716	10 275	3 950	4 972	–
Schwangerschaft, Geburt und Wochenbett (O00 – O99)	b	43 667	23	11 501	30 931	1 212	–	–	–
Bestimmte Zustände, die ihren Ursprung in der Perinatalperiode haben (P00 – P96)	a	4 298	4 298	–	–	–	–	–	–
	b	3 640	3 640	–	–	–	–	–	–
Angeborene Fehlbildungen, Deformitäten und Chromosomenanomalien (Q00 – Q99)	a	2 802	2 078	232	187	239	39	27	–
	b	2 584	1 475	341	273	366	90	39	–
Symptome und abnorme klinische und Laborbefunde, die anderenorts nicht klassifiziert sind (R00 – R99)	a	11 354	1 664	778	1 303	3 351	2 056	2 202	–
	b	13 982	1 760	1 463	1 630	3 254	1 948	3 927	–
Verletzungen, Vergiftungen und bestimmte andere Folgen äußerer Ursachen (S00 – T98)	a	37 989	5 152	5 492	6 667	11 721	4 611	4 346	–
	b	40 026	3 579	2 603	3 105	8 987	6 812	14 940	–
Faktoren, die den Gesundheitszustand beeinflussen und zur Inanspruchnahme des Gesundheitswesens führen (Z00 – Z99)	a	15 540	12 217	127	293	1 260	949	694	–
	b	15 150	11 594	256	480	1 219	687	912	2
Ohne Diagnoseangabe	a	12	3	2	–	5	1	1	–
	b	14	2	1	1	5	3	2	–
Insgesamt	a	412 212	47 628	21 288	42 387	140 620	89 913	70 376	2
	b	476 974	40 149	34 538	69 677	127 031	82 182	123 395	–

# Noch: **4. Entlassene oder verstorbene Patientinnen und Patienten (einschl. Stundenfällen) 2005** **nach dem Wohnort sowie nach Altersgruppen und Diagnosen**

## Noch: **4.1 Aus Krankenhäusern**

Krankheitsart (Positionsnummer) <sup>1)</sup>  a = männlich b = weiblich		Entlassene oder verstorbene Patientinnen und Patienten							
		ins- gesamt	davon im Alter von ... bis unter ... Jahren						
			0 – 15	15 – 25	25 – 40	40 – 65	65 – 75	75 und mehr	un- bekannt
Land Nordrhein-Westfalen									
Bestimmte infektiöse und parasitäre Krankheiten (A00 – B99)	a	46 939	15 490	3 165	5 033	9 921	6 429	6 901	–
	b	51 180	13 554	3 891	4 738	8 791	6 474	13 732	–
Neubildungen (C00 – D48)	a	204 457	4 381	2 865	7 271	72 692	72 132	45 116	–
	b	216 451	3 677	3 306	15 713	93 688	52 736	47 331	–
Krankheiten des Blutes und der blutbildenden Organe sowie bestimmte Störungen mit Beteiligung des Immunsystems (D50 – D90)	a	10 858	1 449	467	758	2 431	2 505	3 248	–
	b	15 745	1 213	680	1 041	3 092	2 703	7 016	–
Endokrine, Ernährungs- und Stoffwechselkrankheiten (E00 – E90)	a	39 555	2 858	1 310	2 731	13 658	10 101	8 897	–
	b	62 870	2 929	1 881	5 355	18 401	11 692	22 612	–
Psychische und Verhaltensstörungen (F00 – F99)	a	134 951	6 365	15 459	38 662	58 412	8 666	7 387	–
	b	113 721	4 480	13 744	23 627	43 013	10 976	17 881	–
Krankheiten des Nervensystems (G00 – G99)	a	92 713	6 149	3 359	9 350	39 396	20 272	14 187	–
	b	77 299	5 113	3 563	7 555	23 875	14 274	22 919	–
Krankheiten des Auges und der Augenanhangsgebilde (H00 – H59)	a	25 952	1 423	628	1 426	7 066	7 622	7 787	–
	b	36 474	1 307	651	1 317	6 510	9 394	17 295	–
Krankheiten des Ohres und des Warzenfortsatzes (H60 – H95)	a	15 276	2 483	918	2 035	6 196	2 362	1 282	–
	b	16 822	1 880	956	2 102	6 359	3 018	2 507	–
Krankheiten des Kreislaufsystems (I00 – I99)	a	326 721	2 158	2 712	10 913	116 950	108 251	85 737	–
	b	285 646	1 921	2 533	8 191	65 822	74 461	132 718	–
Krankheiten des Atmungssystems (J00 – J99)	a	142 711	35 201	8 516	14 171	31 561	25 265	27 997	–
	b	121 057	26 520	11 238	12 245	23 266	15 084	32 704	–
Krankheiten des Verdauungssystems (K00 – K93)	a	195 852	13 324	11 104	23 554	74 326	40 928	32 616	–
	b	211 097	11 548	17 034	23 360	62 835	38 512	57 808	–
Krankheiten der Haut und der Unterhaut (L00 – L99)	a	28 100	2 936	3 832	6 129	9 148	3 415	2 640	–
	b	26 748	2 438	2 863	4 124	8 026	3 519	5 778	–
Krankheiten des Muskel-Skelett-Systems und des Bindegewebes (M00 – M99)	a	136 312	3 196	5 592	17 817	64 082	29 722	15 903	–
	b	189 487	3 033	5 469	14 273	72 588	51 556	42 568	–
Krankheiten des Urogenitalsystems (N00 – N99)	a	87 310	4 452	3 564	9 568	29 243	22 383	18 100	–
	b	124 719	4 194	11 245	24 282	44 801	17 808	22 389	–
Schwangerschaft, Geburt und Wochenbett (O00 – O99)	b	213 214	111	50 707	155 535	6 861	–	–	–
Bestimmte Zustände, die ihren Ursprung in der Perinatalperiode haben (P00 – P96)	a	19 509	19 509	–	–	–	–	–	–
	b	15 932	15 932	–	–	–	–	–	–
Angeborene Fehlbildungen, Deformitäten und Chromosomenanomalien (Q00 – Q99)	a	13 468	9 894	1 150	888	1 137	269	130	–
	b	11 497	6 303	1 465	1 388	1 701	398	242	–
Symptome und abnorme klinische und Laborbefunde, die anderenorts nicht klassifiziert sind (R00 – R99)	a	58 405	8 067	3 651	6 561	17 854	10 862	11 410	–
	b	71 777	8 302	6 953	7 938	17 113	10 391	21 080	–
Verletzungen, Vergiftungen und bestimmte andere Folgen äußerer Ursachen (S00 – T98)	a	173 332	25 718	24 313	30 362	52 258	20 550	20 131	–
	b	186 973	17 832	12 296	14 858	42 197	31 004	68 786	–
Faktoren, die den Gesundheitszustand beeinflussen und zur Inanspruchnahme des Gesundheitswesens führen (Z00 – Z99)	a	76 745	59 315	760	1 913	6 898	4 142	3 714	3
	b	75 254	57 289	1 249	2 993	6 056	3 376	4 285	6
Ohne Diagnoseangabe	a	37	8	3	4	17	1	3	1
	b	53	3	1	16	20	7	3	3
Insgesamt	a	1 829 203	224 376	93 368	189 146	613 246	395 877	313 186	4
	b	2 124 016	189 579	151 725	330 651	555 015	357 383	539 654	9

**Noch: 4. Entlassene oder verstorbene Patientinnen und Patienten (einschl. Stundenfällen) 2005  
nach dem Wohnort sowie nach Altersgruppen und Diagnosen**

**Noch: 4.1 Aus Krankenhäusern**

Krankheitsart (Positionsnummer) <sup>1)</sup>  a = männlich b = weiblich		Entlassene oder verstorbene Patientinnen und Patienten							
		ins- gesamt	davon im Alter von ... bis unter ... Jahren						
			0 – 15	15 – 25	25 – 40	40 – 65	65 – 75	75 und mehr	un- bekannt
Versorgungsgebiet 01									
Bestimmte infektiöse und parasitäre Krankheiten (A00 – B99)	a	3 987	1 178	257	473	891	563	625	–
	b	4 519	1 054	357	448	797	596	1 267	–
Neubildungen (C00 – D48)	a	21 305	326	198	598	7 884	7 646	4 653	–
	b	23 021	325	323	1 528	10 002	5 780	5 063	–
Krankheiten des Blutes und der blutbildenden Organe sowie bestimmte Störungen mit Beteiligung des Immunsystems (D50 – D90)	a	1 018	122	57	46	244	241	308	–
	b	1 514	102	61	108	297	259	687	–
Endokrine, Ernährungs- und Stoffwechselkrankheiten (E00 – E90)	a	3 596	235	90	227	1 243	947	854	–
	b	5 761	240	154	440	1 665	1 100	2 162	–
Psychische und Verhaltensstörungen (F00 – F99)	a	12 816	493	1 207	3 640	5 708	936	832	–
	b	10 896	341	1 136	2 376	4 288	1 033	1 722	–
Krankheiten des Nervensystems (G00 – G99)	a	7 701	556	233	789	3 119	1 754	1 250	–
	b	6 827	422	251	607	2 044	1 295	2 208	–
Krankheiten des Auges und der Augenanhangsgebilde (H00 – H59)	a	2 541	131	62	150	714	770	714	–
	b	3 362	119	36	118	686	885	1 518	–
Krankheiten des Ohres und des Warzenfortsatzes (H60 – H95)	a	1 473	260	80	186	604	226	117	–
	b	1 655	170	84	192	639	305	265	–
Krankheiten des Kreislaufsystems (I00 – I99)	a	32 657	176	206	1 006	11 849	11 198	8 222	–
	b	28 133	152	207	761	6 692	7 444	12 877	–
Krankheiten des Atmungssystems (J00 – J99)	a	13 687	3 172	809	1 522	3 166	2 412	2 606	–
	b	11 921	2 358	1 080	1 310	2 394	1 530	3 249	–
Krankheiten des Verdauungssystems (K00 – K93)	a	18 895	975	875	2 219	7 416	4 220	3 190	–
	b	20 753	854	1 307	2 241	6 375	4 071	5 905	–
Krankheiten der Haut und der Unterhaut (L00 – L99)	a	2 908	246	389	686	945	356	286	–
	b	2 684	233	282	429	802	343	595	–
Krankheiten des Muskel-Skelett-Systems und des Bindegewebes (M00 – M99)	a	10 947	241	390	1 389	4 962	2 590	1 375	–
	b	16 806	208	424	1 167	6 279	4 664	4 064	–
Krankheiten des Urogenitalsystems (N00 – N99)	a	7 402	436	287	844	2 411	1 913	1 511	–
	b	11 200	358	872	2 100	3 872	1 724	2 274	–
Schwangerschaft, Geburt und Wochenbett (O00 – O99)	b	20 713	18	4 612	15 308	775	–	–	–
Bestimmte Zustände, die ihren Ursprung in der Perinatalperiode haben (P00 – P96)	a	1 417	1 417	–	–	–	–	–	–
	b	1 236	1 236	–	–	–	–	–	–
Angeborene Fehlbildungen, Deformitäten und Chromosomenanomalien (Q00 – Q99)	a	1 333	982	97	94	111	42	7	–
	b	999	549	122	133	143	28	24	–
Symptome und abnorme klinische und Laborbefunde, die anderenorts nicht klassifiziert sind (R00 – R99)	a	5 068	721	247	495	1 455	1 023	1 127	–
	b	6 474	685	502	614	1 458	1 003	2 212	–
Verletzungen, Vergiftungen und bestimmte andere Folgen äußerer Ursachen (S00 – T98)	a	15 362	2 210	1 829	2 628	4 646	2 007	2 042	–
	b	17 726	1 570	933	1 289	4 055	3 005	6 874	–
Faktoren, die den Gesundheitszustand beeinflussen und zur Inanspruchnahme des Gesundheitswesens führen (Z00 – Z99)	a	7 895	6 288	71	179	658	398	301	–
	b	7 986	6 252	116	245	622	349	402	–
Ohne Diagnoseangabe	a	3	1	–	–	1	–	1	–
	b	3	–	–	1	2	–	–	–
Insgesamt	a	172 011	20 166	7 384	17 171	58 027	39 242	30 021	–
	b	204 189	17 246	12 859	31 415	53 887	35 414	53 368	–

# **Noch: 4. Entlassene oder verstorbene Patientinnen und Patienten (einschl. Stundenfällen) 2005 nach dem Wohnort sowie nach Altersgruppen und Diagnosen**

## **Noch: 4.1 Aus Krankenhäusern**

Krankheitsart (Positionsnummer) <sup>1)</sup>  a = männlich b = weiblich		Entlassene oder verstorbene Patientinnen und Patienten							
		ins- gesamt	davon im Alter von ... bis unter ... Jahren						
			0 – 15	15 – 25	25 – 40	40 – 65	65 – 75	75 und mehr	un- bekannt
Versorgungsgebiet 02									
Bestimmte infektiöse und parasitäre Krankheiten (A00 – B99)	a	2 634	640	167	329	617	406	475	–
	b	2 951	559	201	265	569	415	942	–
Neubildungen (C00 – D48)	a	15 444	215	145	438	5 376	5 533	3 737	–
	b	14 981	220	200	852	6 259	3 664	3 786	–
Krankheiten des Blutes und der blutbildenden Organe sowie bestimmte Störungen mit Beteiligung des Immunsystems (D50 – D90)	a	697	69	21	46	142	190	229	–
	b	978	42	43	58	197	171	467	–
Endokrine, Ernährungs- und Stoffwechselkrankheiten (E00 – E90)	a	2 068	179	83	137	661	477	531	–
	b	3 522	174	93	269	971	614	1 401	–
Psychische und Verhaltensstörungen (F00 – F99)	a	7 329	296	700	2 012	3 425	483	413	–
	b	6 282	213	662	1 292	2 387	582	1 146	–
Krankheiten des Nervensystems (G00 – G99)	a	6 071	290	175	569	2 772	1 329	936	–
	b	5 161	215	196	432	1 582	1 020	1 716	–
Krankheiten des Auges und der Augenanhangsgebilde (H00 – H59)	a	1 801	68	25	101	448	535	624	–
	b	2 691	59	41	75	452	656	1 408	–
Krankheiten des Ohres und des Warzenfortsatzes (H60 – H95)	a	776	144	64	86	289	111	82	–
	b	957	92	64	114	373	166	148	–
Krankheiten des Kreislaufsystems (I00 – I99)	a	21 469	135	139	675	7 610	7 069	5 841	–
	b	18 589	122	121	467	4 232	4 871	8 776	–
Krankheiten des Atmungssystems (J00 – J99)	a	8 056	1 658	410	749	1 831	1 654	1 754	–
	b	7 114	1 205	591	690	1 459	1 021	2 148	–
Krankheiten des Verdauungssystems (K00 – K93)	a	11 536	619	552	1 315	4 434	2 570	2 046	–
	b	12 964	496	797	1 264	3 909	2 502	3 996	–
Krankheiten der Haut und der Unterhaut (L00 – L99)	a	1 647	152	200	311	584	228	172	–
	b	1 670	131	151	255	519	212	402	–
Krankheiten des Muskel-Skelett-Systems und des Bindegewebes (M00 – M99)	a	7 330	173	270	824	3 401	1 641	1 021	–
	b	11 108	158	240	761	4 077	3 152	2 720	–
Krankheiten des Urogenitalsystems (N00 – N99)	a	4 937	240	192	533	1 618	1 281	1 073	–
	b	6 924	212	561	1 267	2 362	1 051	1 471	–
Schwangerschaft, Geburt und Wochenbett (O00 – O99)	b	10 120	6	2 589	7 169	356	–	–	–
Bestimmte Zustände, die ihren Ursprung in der Perinatalperiode haben (P00 – P96)	a	985	985	–	–	–	–	–	–
	b	818	818	–	–	–	–	–	–
Angeborene Fehlbildungen, Deformitäten und Chromosomenanomalien (Q00 – Q99)	a	665	458	48	54	72	22	11	–
	b	574	283	72	80	93	28	18	–
Symptome und abnorme klinische und Laborbefunde, die anderenorts nicht klassifiziert sind (R00 – R99)	a	3 606	334	178	398	1 184	734	778	–
	b	4 549	318	334	427	1 161	753	1 556	–
Verletzungen, Vergiftungen und bestimmte andere Folgen äußerer Ursachen (S00 – T98)	a	8 176	1 151	942	1 409	2 590	1 014	1 070	–
	b	9 565	858	472	649	2 104	1 620	3 862	–
Faktoren, die den Gesundheitszustand beeinflussen und zur Inanspruchnahme des Gesundheitswesens führen (Z00 – Z99)	a	3 599	2 606	40	104	400	248	201	–
	b	3 640	2 617	72	140	357	198	255	1
Ohne Diagnoseangabe	a	1	–	–	–	1	–	–	–
	b	–	–	–	–	–	–	–	–
Insgesamt	a	108 827	10 412	4 351	10 090	37 455	25 525	20 994	–
	b	125 158	8 798	7 500	16 526	33 419	22 696	36 218	1

**Noch: 4. Entlassene oder verstorbene Patientinnen und Patienten (einschl. Stundenfällen) 2005  
nach dem Wohnort sowie nach Altersgruppen und Diagnosen**

**Noch: 4.1 Aus Krankenhäusern**

Krankheitsart (Positionsnummer) <sup>1)</sup>  a = männlich b = weiblich		Entlassene oder verstorbene Patientinnen und Patienten							
		ins- gesamt	davon im Alter von ... bis unter ... Jahren						
			0 – 15	15 – 25	25 – 40	40 – 65	65 – 75	75 und mehr	un- bekannt
Versorgungsgebiet 03									
Bestimmte infektiöse und parasitäre Krankheiten (A00 – B99)	a	3 800	1 339	252	363	784	539	523	–
	b	3 972	1 156	248	304	684	539	1 041	–
Neubildungen (C00 – D48)	a	15 956	188	246	488	5 771	5 716	3 547	–
	b	16 039	167	237	1 052	6 916	4 080	3 587	–
Krankheiten des Blutes und der blutbildenden Organe sowie bestimmte Störungen mit Beteiligung des Immunsystems (D50 – D90)	a	856	97	27	69	198	208	257	–
	b	1 176	105	30	85	238	196	522	–
Endokrine, Ernährungs- und Stoffwechselkrankheiten (E00 – E90)	a	2 617	206	101	186	874	656	594	–
	b	4 333	230	145	365	1 239	804	1 550	–
Psychische und Verhaltensstörungen (F00 – F99)	a	8 731	563	965	2 319	3 805	560	519	–
	b	7 604	336	959	1 472	2 868	769	1 200	–
Krankheiten des Nervensystems (G00 – G99)	a	7 925	425	321	804	3 502	1 765	1 108	–
	b	6 293	409	306	674	2 018	1 222	1 664	–
Krankheiten des Auges und der Augenanhangsgebilde (H00 – H59)	a	1 324	59	58	97	406	390	314	–
	b	1 967	67	38	72	400	509	881	–
Krankheiten des Ohres und des Warzenfortsatzes (H60 – H95)	a	1 143	219	60	135	456	169	104	–
	b	1 211	173	64	154	449	202	169	–
Krankheiten des Kreislaufsystems (I00 – I99)	a	24 582	174	216	817	8 920	8 234	6 221	–
	b	20 707	163	217	577	4 982	5 504	9 264	–
Krankheiten des Atmungssystems (J00 – J99)	a	11 504	3 293	593	960	2 416	2 067	2 175	–
	b	9 575	2 443	822	845	1 810	1 179	2 476	–
Krankheiten des Verdauungssystems (K00 – K93)	a	14 415	1 067	824	1 576	5 565	3 006	2 377	–
	b	15 318	1 009	1 236	1 662	4 587	2 779	4 045	–
Krankheiten der Haut und der Unterhaut (L00 – L99)	a	2 236	251	290	454	734	297	210	–
	b	2 265	207	248	365	682	298	465	–
Krankheiten des Muskel-Skelett-Systems und des Bindegewebes (M00 – M99)	a	9 969	268	404	1 267	4 703	2 183	1 144	–
	b	13 830	228	414	1 057	5 393	3 875	2 863	–
Krankheiten des Urogenitalsystems (N00 – N99)	a	6 966	355	251	723	2 321	1 879	1 437	–
	b	9 000	328	799	1 666	3 254	1 343	1 610	–
Schwangerschaft, Geburt und Wochenbett (O00 – O99)	b	14 410	6	3 648	10 339	417	–	–	–
Bestimmte Zustände, die ihren Ursprung in der Perinatalperiode haben (P00 – P96)	a	1 316	1 316	–	–	–	–	–	–
	b	1 014	1 014	–	–	–	–	–	–
Angeborene Fehlbildungen, Deformitäten und Chromosomenanomalien (Q00 – Q99)	a	1 049	778	91	61	81	30	8	–
	b	823	447	111	110	118	25	12	–
Symptome und abnorme klinische und Laborbefunde, die anderenorts nicht klassifiziert sind (R00 – R99)	a	4 976	679	268	565	1 620	939	905	–
	b	5 685	667	561	600	1 392	879	1 586	–
Verletzungen, Vergiftungen und bestimmte andere Folgen äußerer Ursachen (S00 – T98)	a	13 090	2 108	1 903	2 149	3 908	1 500	1 522	–
	b	13 859	1 485	950	1 090	3 197	2 299	4 838	–
Faktoren, die den Gesundheitszustand beeinflussen und zur Inanspruchnahme des Gesundheitswesens führen (Z00 – Z99)	a	5 181	4 204	66	109	384	240	177	1
	b	5 184	4 080	117	203	381	181	222	–
Ohne Diagnoseangabe	a	–	–	–	–	–	–	–	–
	b	2	–	–	1	1	–	–	–
Insgesamt	a	137 636	17 589	6 936	13 142	46 448	30 378	23 142	1
	b	154 267	14 720	11 150	22 693	41 026	26 683	37 995	–



# **Noch: 4. Entlassene oder verstorbene Patientinnen und Patienten (einschl. Stundenfällen) 2005 nach dem Wohnort sowie nach Altersgruppen und Diagnosen**

## **Noch: 4.1 Aus Krankenhäusern**

Krankheitsart (Positionsnummer) <sup>1)</sup>  a = männlich b = weiblich		Entlassene oder verstorbene Patientinnen und Patienten							
		ins- gesamt	davon im Alter von ... bis unter ... Jahren						
			0 – 15	15 – 25	25 – 40	40 – 65	65 – 75	75 und mehr	un- bekannt
Versorgungsgebiet 04									
Bestimmte infektiöse und parasitäre Krankheiten (A00 – B99)	a	3 115	1 143	192	270	620	425	465	–
	b	3 522	1 008	286	325	547	449	907	–
Neubildungen (C00 – D48)	a	12 403	239	189	408	4 500	4 479	2 588	–
	b	13 203	264	198	1 004	5 966	3 097	2 674	–
Krankheiten des Blutes und der blutbildenden Organe sowie bestimmte Störungen mit Beteiligung des Immunsystems (D50 – D90)	a	705	77	25	37	172	172	222	–
	b	1 036	98	41	65	180	193	459	–
Endokrine, Ernährungs- und Stoffwechselkrankheiten (E00 – E90)	a	2 501	218	84	144	818	666	571	–
	b	4 002	181	143	388	1 096	695	1 499	–
Psychische und Verhaltensstörungen (F00 – F99)	a	9 706	456	1 081	2 854	4 181	632	502	–
	b	7 955	312	989	1 694	2 980	762	1 218	–
Krankheiten des Nervensystems (G00 – G99)	a	6 453	462	224	589	2 776	1 441	961	–
	b	5 032	355	199	480	1 582	972	1 444	–
Krankheiten des Auges und der Augenanhangsgebilde (H00 – H59)	a	1 473	95	40	109	411	444	374	–
	b	2 025	94	56	109	439	523	804	–
Krankheiten des Ohres und des Warzenfortsatzes (H60 – H95)	a	1 030	184	39	114	439	155	99	–
	b	1 125	124	60	116	446	210	169	–
Krankheiten des Kreislaufsystems (I00 – I99)	a	20 946	136	163	674	7 315	7 064	5 594	–
	b	19 425	133	208	557	4 361	5 020	9 146	–
Krankheiten des Atmungssystems (J00 – J99)	a	9 688	2 537	609	937	2 124	1 682	1 799	–
	b	8 887	1 970	773	867	1 744	1 137	2 396	–
Krankheiten des Verdauungssystems (K00 – K93)	a	13 246	1 047	694	1 465	5 066	2 846	2 128	–
	b	14 707	996	1 155	1 535	4 393	2 825	3 803	–
Krankheiten der Haut und der Unterhaut (L00 – L99)	a	1 621	178	239	341	495	212	156	–
	b	1 625	174	165	230	490	214	352	–
Krankheiten des Muskel-Skelett-Systems und des Bindegewebes (M00 – M99)	a	7 956	229	331	1 008	3 684	1 754	950	–
	b	11 598	195	336	876	4 448	3 138	2 605	–
Krankheiten des Urogenitalsystems (N00 – N99)	a	6 666	272	278	651	2 290	1 810	1 365	–
	b	8 896	332	683	1 668	3 266	1 356	1 591	–
Schwangerschaft, Geburt und Wochenbett (O00 – O99)	b	13 838	13	3 179	10 163	483	–	–	–
Bestimmte Zustände, die ihren Ursprung in der Perinatalperiode haben (P00 – P96)	a	1 282	1 282	–	–	–	–	–	–
	b	1 008	1 008	–	–	–	–	–	–
Angeborene Fehlbildungen, Deformitäten und Chromosomenanomalien (Q00 – Q99)	a	920	681	81	49	79	14	16	–
	b	834	457	90	94	131	43	19	–
Symptome und abnorme klinische und Laborbefunde, die anderenorts nicht klassifiziert sind (R00 – R99)	a	4 333	456	259	417	1 433	885	883	–
	b	5 580	519	459	616	1 427	857	1 702	–
Verletzungen, Vergiftungen und bestimmte andere Folgen äußerer Ursachen (S00 – T98)	a	11 369	1 823	1 543	1 876	3 447	1 391	1 289	–
	b	12 998	1 290	824	970	2 968	2 258	4 688	–
Faktoren, die den Gesundheitszustand beeinflussen und zur Inanspruchnahme des Gesundheitswesens führen (Z00 – Z99)	a	4 562	3 674	30	82	403	210	163	–
	b	4 681	3 531	54	181	462	205	248	–
Ohne Diagnoseangabe	a	–	–	–	–	–	–	–	–
	b	5	–	–	2	2	1	–	–
Insgesamt	a	119 975	15 189	6 101	12 025	40 253	26 282	20 125	–
	b	141 982	13 054	9 898	21 940	37 411	23 955	35 724	–



**Noch: 4. Entlassene oder verstorbene Patientinnen und Patienten (einschl. Stundenfällen) 2005  
nach dem Wohnort sowie nach Altersgruppen und Diagnosen**

**Noch: 4.1 Aus Krankenhäusern**

Krankheitsart (Positionsnummer) <sup>1)</sup>  a = männlich b = weiblich		Entlassene oder verstorbene Patientinnen und Patienten							
		ins- gesamt	davon im Alter von ... bis unter ... Jahren						
			0 – 15	15 – 25	25 – 40	40 – 65	65 – 75	75 und mehr	un- bekannt
Versorgungsgebiet 05									
Bestimmte infektiöse und parasitäre Krankheiten (A00 – B99)	a	5 025	1 476	300	675	1 154	694	726	–
	b	5 125	1 174	375	543	950	653	1 430	–
Neubildungen (C00 – D48)	a	20 196	431	336	780	7 128	7 125	4 396	–
	b	23 479	472	331	2 067	10 510	5 585	4 514	–
Krankheiten des Blutes und der blutbildenden Organe sowie bestimmte Störungen mit Beteiligung des Immunsystems (D50 – D90)	a	1 186	194	51	82	269	242	348	–
	b	1 547	110	37	116	336	270	678	–
Endokrine, Ernährungs- und Stoffwechselkrankheiten (E00 – E90)	a	4 465	368	129	341	1 642	1 043	942	–
	b	6 826	344	173	622	2 119	1 281	2 287	–
Psychische und Verhaltensstörungen (F00 – F99)	a	15 090	362	1 487	4 932	6 711	855	743	–
	b	12 159	294	1 379	2 899	4 754	1 141	1 692	–
Krankheiten des Nervensystems (G00 – G99)	a	9 433	661	336	948	3 913	2 096	1 479	–
	b	7 595	534	350	761	2 317	1 451	2 182	–
Krankheiten des Auges und der Augenanhangsgebilde (H00 – H59)	a	3 400	205	87	153	958	1 019	978	–
	b	4 555	192	87	169	826	1 197	2 084	–
Krankheiten des Ohres und des Warzenfortsatzes (H60 – H95)	a	1 628	220	92	220	656	293	147	–
	b	1 752	168	97	235	649	341	262	–
Krankheiten des Kreislaufsystems (I00 – I99)	a	36 740	258	304	1 233	13 274	12 053	9 618	–
	b	31 577	201	238	907	7 466	8 297	14 468	–
Krankheiten des Atmungssystems (J00 – J99)	a	15 751	4 145	951	1 748	3 529	2 569	2 809	–
	b	13 431	3 102	1 276	1 526	2 590	1 565	3 372	–
Krankheiten des Verdauungssystems (K00 – K93)	a	21 728	1 249	1 186	2 926	8 460	4 480	3 427	–
	b	22 830	942	1 730	2 774	7 120	4 161	6 103	–
Krankheiten der Haut und der Unterhaut (L00 – L99)	a	2 863	328	378	671	877	342	267	–
	b	2 509	253	255	444	704	305	548	–
Krankheiten des Muskel-Skelett-Systems und des Bindegewebes (M00 – M99)	a	12 982	380	538	1 703	5 741	2 962	1 658	–
	b	18 858	335	495	1 406	6 860	5 320	4 442	–
Krankheiten des Urogenitalsystems (N00 – N99)	a	10 290	559	371	1 145	3 471	2 603	2 141	–
	b	14 495	431	1 236	2 962	5 376	2 009	2 481	–
Schwangerschaft, Geburt und Wochenbett (O00 – O99)	b	26 261	12	5 637	19 631	981	–	–	–
Bestimmte Zustände, die ihren Ursprung in der Perinatalperiode haben (P00 – P96)	a	2 526	2 526	–	–	–	–	–	–
	b	2 065	2 065	–	–	–	–	–	–
Angeborene Fehlbildungen, Deformitäten und Chromosomenanomalien (Q00 – Q99)	a	1 785	1 345	134	135	127	28	16	–
	b	1 258	667	119	194	208	44	26	–
Symptome und abnorme klinische und Laborbefunde, die anderenorts nicht klassifiziert sind (R00 – R99)	a	7 224	1 046	411	801	2 250	1 330	1 386	–
	b	8 889	1 073	720	946	2 149	1 342	2 659	–
Verletzungen, Vergiftungen und bestimmte andere Folgen äußerer Ursachen (S00 – T98)	a	20 174	2 742	2 586	3 802	6 172	2 418	2 454	–
	b	22 441	1 840	1 412	1 979	5 207	3 771	8 232	–
Faktoren, die den Gesundheitszustand beeinflussen und zur Inanspruchnahme des Gesundheitswesens führen (Z00 – Z99)	a	8 599	6 922	55	188	672	382	380	–
	b	8 587	6 721	120	286	679	367	414	–
Ohne Diagnoseangabe	a	6	1	–	1	4	–	–	–
	b	5	–	–	1	4	–	–	–
Insgesamt	a	201 091	25 418	9 732	22 484	67 008	42 534	33 915	–
	b	236 244	20 930	16 067	40 468	61 805	39 100	57 874	–

# **Noch: 4. Entlassene oder verstorbene Patientinnen und Patienten (einschl. Stundenfällen) 2005 nach dem Wohnort sowie nach Altersgruppen und Diagnosen**

## **Noch: 4.1 Aus Krankenhäusern**

Krankheitsart (Positionsnummer) <sup>1)</sup>  a = männlich b = weiblich		Entlassene oder verstorbene Patientinnen und Patienten							
		ins- gesamt	davon im Alter von ... bis unter ... Jahren						
			0 – 15	15 – 25	25 – 40	40 – 65	65 – 75	75 und mehr	un- bekannt
Versorgungsgebiet 06									
Bestimmte infektiöse und parasitäre Krankheiten (A00 – B99)	a	2 503	851	168	261	540	325	358	–
	b	2 662	770	177	260	483	303	669	–
Neubildungen (C00 – D48)	a	10 029	454	154	459	3 485	3 289	2 188	–
	b	10 587	279	205	842	4 910	2 154	2 197	–
Krankheiten des Blutes und der blutbildenden Organe sowie bestimmte Störungen mit Beteiligung des Immunsystems (D50 – D90)	a	596	95	10	49	122	129	191	–
	b	812	52	20	58	147	126	409	–
Endokrine, Ernährungs- und Stoffwechselkrankheiten (E00 – E90)	a	2 102	196	70	148	731	506	451	–
	b	3 085	161	81	281	965	529	1 068	–
Psychische und Verhaltensstörungen (F00 – F99)	a	7 281	221	880	2 052	3 350	448	330	–
	b	6 084	173	828	1 333	2 501	497	752	–
Krankheiten des Nervensystems (G00 – G99)	a	4 084	304	184	439	1 741	802	614	–
	b	3 785	261	191	375	1 273	618	1 067	–
Krankheiten des Auges und der Augenanhangsgebilde (H00 – H59)	a	1 895	127	36	125	459	529	619	–
	b	2 531	111	34	85	443	628	1 230	–
Krankheiten des Ohres und des Warzenfortsatzes (H60 – H95)	a	883	164	61	135	351	116	56	–
	b	944	111	66	124	384	160	99	–
Krankheiten des Kreislaufsystems (I00 – I99)	a	17 805	97	149	626	6 260	5 850	4 823	–
	b	15 181	93	100	499	3 702	3 874	6 913	–
Krankheiten des Atmungssystems (J00 – J99)	a	7 272	1 923	461	858	1 587	1 186	1 257	–
	b	6 392	1 462	723	767	1 227	710	1 503	–
Krankheiten des Verdauungssystems (K00 – K93)	a	10 581	758	633	1 299	4 087	2 118	1 686	–
	b	10 858	578	957	1 289	3 375	1 869	2 790	–
Krankheiten der Haut und der Unterhaut (L00 – L99)	a	1 562	213	263	327	473	155	131	–
	b	1 283	150	132	211	389	155	246	–
Krankheiten des Muskel-Skelett-Systems und des Bindegewebes (M00 – M99)	a	7 244	236	333	920	3 360	1 568	827	–
	b	9 800	195	286	701	3 763	2 687	2 168	–
Krankheiten des Urogenitalsystems (N00 – N99)	a	4 574	331	188	547	1 518	1 097	893	–
	b	6 493	193	596	1 315	2 479	880	1 030	–
Schwangerschaft, Geburt und Wochenbett (O00 – O99)	b	12 751	5	2 444	9 739	563	–	–	–
Bestimmte Zustände, die ihren Ursprung in der Perinatalperiode haben (P00 – P96)	a	912	912	–	–	–	–	–	–
	b	721	721	–	–	–	–	–	–
Angeborene Fehlbildungen, Deformitäten und Chromosomenanomalien (Q00 – Q99)	a	820	574	96	67	61	15	7	–
	b	706	379	96	87	112	17	15	–
Symptome und abnorme klinische und Laborbefunde, die anderenorts nicht klassifiziert sind (R00 – R99)	a	3 480	415	182	388	1 120	656	719	–
	b	4 230	437	393	472	1 090	587	1 251	–
Verletzungen, Vergiftungen und bestimmte andere Folgen äußerer Ursachen (S00 – T98)	a	10 027	1 847	1 380	1 716	2 936	1 085	1 063	–
	b	10 496	1 193	756	830	2 489	1 536	3 692	–
Faktoren, die den Gesundheitszustand beeinflussen und zur Inanspruchnahme des Gesundheitswesens führen (Z00 – Z99)	a	4 980	4 251	29	94	262	178	166	–
	b	4 743	3 982	61	144	276	119	161	–
Ohne Diagnoseangabe	a	5	1	1	2	1	–	–	–
	b	2	–	–	1	1	–	–	–
Insgesamt	a	98 635	13 970	5 278	10 512	32 444	20 052	16 379	–
	b	114 146	11 306	8 146	19 413	30 572	17 449	27 260	–

**Noch: 4. Entlassene oder verstorbene Patientinnen und Patienten (einschl. Stundenfällen) 2005  
nach dem Wohnort sowie nach Altersgruppen und Diagnosen**

**Noch: 4.1 Aus Krankenhäusern**

Krankheitsart (Positionsnummer) <sup>1)</sup>  a = männlich b = weiblich		Entlassene oder verstorbene Patientinnen und Patienten							
		ins- gesamt	davon im Alter von ... bis unter ... Jahren						
			0 – 15	15 – 25	25 – 40	40 – 65	65 – 75	75 und mehr	un- bekannt
Versorgungsgebiet 07									
Bestimmte infektiöse und parasitäre Krankheiten (A00 – B99)	a	2 757	936	210	309	544	383	375	–
	b	3 088	859	235	314	520	358	802	–
Neubildungen (C00 – D48)	a	10 839	236	168	523	3 848	3 865	2 199	–
	b	10 937	182	220	972	4 721	2 688	2 154	–
Krankheiten des Blutes und der blutbildenden Organe sowie bestimmte Störungen mit Beteiligung des Immunsystems (D50 – D90)	a	508	77	15	50	121	101	144	–
	b	846	92	24	70	137	113	410	–
Endokrine, Ernährungs- und Stoffwechselkrankheiten (E00 – E90)	a	2 049	128	74	173	769	489	416	–
	b	3 302	130	106	293	1 056	615	1 102	–
Psychische und Verhaltensstörungen (F00 – F99)	a	7 157	290	979	2 125	2 913	473	377	–
	b	5 805	208	788	1 288	2 304	529	688	–
Krankheiten des Nervensystems (G00 – G99)	a	4 511	362	211	454	1 833	896	755	–
	b	3 776	342	212	406	1 027	686	1 103	–
Krankheiten des Auges und der Augenanhangsgebilde (H00 – H59)	a	1 511	85	47	94	408	460	417	–
	b	1 871	100	48	69	369	547	738	–
Krankheiten des Ohres und des Warzenfortsatzes (H60 – H95)	a	833	147	43	124	312	140	67	–
	b	916	109	51	137	334	173	112	–
Krankheiten des Kreislaufsystems (I00 – I99)	a	18 567	128	181	630	6 631	6 233	4 764	–
	b	16 444	117	157	462	3 836	4 391	7 481	–
Krankheiten des Atmungssystems (J00 – J99)	a	7 970	2 008	444	774	1 626	1 476	1 642	–
	b	6 645	1 584	565	660	1 263	821	1 752	–
Krankheiten des Verdauungssystems (K00 – K93)	a	11 320	830	717	1 391	4 158	2 368	1 856	–
	b	12 166	797	1 096	1 343	3 695	2 135	3 100	–
Krankheiten der Haut und der Unterhaut (L00 – L99)	a	1 488	177	203	360	451	168	129	–
	b	1 309	106	159	211	379	184	270	–
Krankheiten des Muskel-Skelett-Systems und des Bindegewebes (M00 – M99)	a	7 394	142	275	999	3 507	1 629	842	–
	b	9 506	154	269	768	3 758	2 628	1 929	–
Krankheiten des Urogenitalsystems (N00 – N99)	a	5 103	237	248	601	1 836	1 202	979	–
	b	7 115	222	665	1 550	2 633	939	1 106	–
Schwangerschaft, Geburt und Wochenbett (O00 – O99)	b	12 878	12	3 102	9 347	417	–	–	–
Bestimmte Zustände, die ihren Ursprung in der Perinatalperiode haben (P00 – P96)	a	1 131	1 131	–	–	–	–	–	–
	b	944	944	–	–	–	–	–	–
Angeborene Fehlbildungen, Deformitäten und Chromosomenanomalien (Q00 – Q99)	a	672	491	61	33	66	10	11	–
	b	685	374	100	76	109	19	7	–
Symptome und abnorme klinische und Laborbefunde, die anderenorts nicht klassifiziert sind (R00 – R99)	a	3 489	361	233	380	1 166	674	675	–
	b	4 306	445	423	550	1 056	637	1 195	–
Verletzungen, Vergiftungen und bestimmte andere Folgen äußerer Ursachen (S00 – T98)	a	10 467	1 692	1 653	1 863	2 999	1 228	1 032	–
	b	10 740	1 152	835	883	2 516	1 737	3 617	–
Faktoren, die den Gesundheitszustand beeinflussen und zur Inanspruchnahme des Gesundheitswesens führen (Z00 – Z99)	a	3 743	2 994	29	82	315	177	146	–
	b	4 031	2 999	75	259	364	155	179	–
Ohne Diagnoseangabe	a	1	–	–	1	–	–	–	–
	b	2	–	–	1	1	–	–	–
Insgesamt	a	101 510	12 452	5 791	10 966	33 503	21 972	16 826	–
	b	117 312	10 928	9 130	19 659	30 495	19 355	27 745	–

# Noch: **4. Entlassene oder verstorbene Patientinnen und Patienten (einschl. Stundenfällen) 2005** **nach dem Wohnort sowie nach Altersgruppen und Diagnosen**

## Noch: **4.1 Aus Krankenhäusern**

Krankheitsart (Positionsnummer) <sup>1)</sup>  a = männlich b = weiblich		Entlassene oder verstorbene Patientinnen und Patienten							
		ins- gesamt	davon im Alter von ... bis unter ... Jahren						
			0 – 15	15 – 25	25 – 40	40 – 65	65 – 75	75 und mehr	un- bekannt
Versorgungsgebiet 08									
Bestimmte infektiöse und parasitäre Krankheiten (A00 – B99)	a	3 007	1 011	186	296	635	395	484	–
	b	3 463	867	221	293	606	469	1 007	–
Neubildungen (C00 – D48)	a	14 051	161	167	410	5 090	4 740	3 483	–
	b	14 266	217	212	928	6 114	3 593	3 202	–
Krankheiten des Blutes und der blutbildenden Organe sowie bestimmte Störungen mit Beteiligung des Immunsystems (D50 – D90)	a	764	73	21	61	194	171	244	–
	b	1 228	98	80	60	237	228	525	–
Endokrine, Ernährungs- und Stoffwechselkrankheiten (E00 – E90)	a	2 612	166	82	163	912	660	629	–
	b	4 550	180	123	319	1 309	796	1 823	–
Psychische und Verhaltensstörungen (F00 – F99)	a	8 340	521	901	2 236	3 570	557	555	–
	b	7 466	406	784	1 356	2 742	714	1 464	–
Krankheiten des Nervensystems (G00 – G99)	a	7 610	434	195	696	3 422	1 736	1 127	–
	b	6 291	338	219	596	2 153	1 173	1 812	–
Krankheiten des Auges und der Augenanhangsgebilde (H00 – H59)	a	1 561	81	17	74	400	465	524	–
	b	2 291	64	43	72	346	586	1 180	–
Krankheiten des Ohres und des Warzenfortsatzes (H60 – H95)	a	1 132	151	85	168	469	177	82	–
	b	1 205	123	76	168	448	214	176	–
Krankheiten des Kreislaufsystems (I00 – I99)	a	21 891	122	168	704	8 043	6 970	5 884	–
	b	20 173	111	177	538	4 552	5 321	9 474	–
Krankheiten des Atmungssystems (J00 – J99)	a	9 673	2 253	602	891	2 142	1 704	2 081	–
	b	8 247	1 717	720	769	1 752	941	2 348	–
Krankheiten des Verdauungssystems (K00 – K93)	a	13 366	870	745	1 624	5 173	2 644	2 310	–
	b	15 406	881	1 252	1 604	4 608	2 752	4 309	–
Krankheiten der Haut und der Unterhaut (L00 – L99)	a	1 981	193	239	427	690	224	208	–
	b	1 967	161	185	295	611	257	458	–
Krankheiten des Muskel-Skelett-Systems und des Bindegewebes (M00 – M99)	a	10 595	200	430	1 396	5 219	2 179	1 171	–
	b	14 680	181	380	1 044	5 774	4 045	3 256	–
Krankheiten des Urogenitalsystems (N00 – N99)	a	5 827	307	247	679	1 944	1 378	1 272	–
	b	8 652	260	777	1 655	3 154	1 218	1 588	–
Schwangerschaft, Geburt und Wochenbett (O00 – O99)	b	12 408	5	3 576	8 559	268	–	–	–
Bestimmte Zustände, die ihren Ursprung in der Perinatalperiode haben (P00 – P96)	a	1 346	1 346	–	–	–	–	–	–
	b	1 019	1 019	–	–	–	–	–	–
Angeborene Fehlbildungen, Deformitäten und Chromosomenanomalien (Q00 – Q99)	a	798	589	68	52	64	17	8	–
	b	708	368	87	87	105	38	23	–
Symptome und abnorme klinische und Laborbefunde, die anderenorts nicht klassifiziert sind (R00 – R99)	a	3 432	583	206	391	1 023	574	655	–
	b	4 137	588	425	421	976	534	1 193	–
Verletzungen, Vergiftungen und bestimmte andere Folgen äußerer Ursachen (S00 – T98)	a	10 879	1 508	1 606	1 910	3 400	1 210	1 245	–
	b	11 841	1 050	785	879	2 566	2 121	4 440	–
Faktoren, die den Gesundheitszustand beeinflussen und zur Inanspruchnahme des Gesundheitswesens führen (Z00 – Z99)	a	4 129	3 156	30	84	437	256	166	–
	b	3 881	3 037	43	117	318	170	196	–
Ohne Diagnoseangabe	a	1	–	–	–	1	–	–	–
	b	2	–	–	–	1	1	–	–
Insgesamt	a	122 995	13 725	5 995	12 262	42 828	26 057	22 128	–
	b	143 881	11 671	10 165	19 760	38 640	25 171	38 474	–

**Noch: 4. Entlassene oder verstorbene Patientinnen und Patienten (einschl. Stundenfällen) 2005  
nach dem Wohnort sowie nach Altersgruppen und Diagnosen**

**Noch: 4.1 Aus Krankenhäusern**

Krankheitsart (Positionsnummer) <sup>1)</sup>  a = männlich b = weiblich		Entlassene oder verstorbene Patientinnen und Patienten							
		ins- gesamt	davon im Alter von ... bis unter ... Jahren						
			0 – 15	15 – 25	25 – 40	40 – 65	65 – 75	75 und mehr	un- bekannt
Versorgungsgebiet 09									
Bestimmte infektiöse und parasitäre Krankheiten (A00 – B99)	a	4 519	1 722	297	456	885	548	611	–
	b	4 871	1 539	376	397	740	599	1 220	–
Neubildungen (C00 – D48)	a	14 339	336	228	633	5 134	4 980	3 028	–
	b	15 480	298	270	1 209	6 698	3 506	3 499	–
Krankheiten des Blutes und der blutbildenden Organe sowie bestimmte Störungen mit Beteiligung des Immunsystems (D50 – D90)	a	897	102	54	62	188	229	262	–
	b	1 301	95	39	97	289	231	550	–
Endokrine, Ernährungs- und Stoffwechselkrankheiten (E00 – E90)	a	3 181	209	108	245	1 101	804	714	–
	b	5 002	297	172	485	1 471	929	1 648	–
Psychische und Verhaltensstörungen (F00 – F99)	a	11 638	480	1 648	3 052	4 965	775	718	–
	b	10 361	402	1 335	2 096	3 813	976	1 739	–
Krankheiten des Nervensystems (G00 – G99)	a	7 991	515	287	824	3 316	1 822	1 227	–
	b	6 367	452	351	641	1 759	1 143	2 021	–
Krankheiten des Auges und der Augenanhangsgebilde (H00 – H59)	a	1 917	108	50	117	549	533	560	–
	b	2 591	98	51	145	419	681	1 197	–
Krankheiten des Ohres und des Warzenfortsatzes (H60 – H95)	a	1 286	210	76	185	532	182	101	–
	b	1 357	159	69	154	500	259	216	–
Krankheiten des Kreislaufsystems (I00 – I99)	a	25 963	176	234	944	9 275	8 741	6 593	–
	b	22 297	145	240	679	4 888	5 755	10 590	–
Krankheiten des Atmungssystems (J00 – J99)	a	12 617	3 327	768	1 232	2 577	2 149	2 564	–
	b	10 461	2 527	1 071	1 071	1 708	1 242	2 842	–
Krankheiten des Verdauungssystems (K00 – K93)	a	15 843	1 447	1 066	1 817	5 723	3 128	2 662	–
	b	17 417	1 210	1 698	2 007	4 851	3 032	4 619	–
Krankheiten der Haut und der Unterhaut (L00 – L99)	a	2 232	279	333	475	689	273	183	–
	b	2 158	227	240	344	599	317	431	–
Krankheiten des Muskel-Skelett-Systems und des Bindegewebes (M00 – M99)	a	12 031	282	529	1 550	5 724	2 631	1 315	–
	b	16 306	251	570	1 268	5 946	4 482	3 789	–
Krankheiten des Urogenitalsystems (N00 – N99)	a	6 811	324	292	734	2 323	1 731	1 407	–
	b	9 917	414	1 003	1 829	3 435	1 379	1 857	–
Schwangerschaft, Geburt und Wochenbett (O00 – O99)	b	19 569	4	3 843	15 180	542	–	–	–
Bestimmte Zustände, die ihren Ursprung in der Perinatalperiode haben (P00 – P96)	a	1 962	1 962	–	–	–	–	–	–
	b	1 541	1 541	–	–	–	–	–	–
Angeborene Fehlbildungen, Deformitäten und Chromosomenanomalien (Q00 – Q99)	a	1 194	890	119	61	101	18	5	–
	b	1 017	563	145	102	152	35	20	–
Symptome und abnorme klinische und Laborbefunde, die anderenorts nicht klassifiziert sind (R00 – R99)	a	4 767	730	385	631	1 444	794	783	–
	b	5 954	743	767	741	1 382	792	1 529	–
Verletzungen, Vergiftungen und bestimmte andere Folgen äußerer Ursachen (S00 – T98)	a	15 134	2 372	2 206	2 632	4 423	1 737	1 764	–
	b	16 214	1 720	1 159	1 446	3 574	2 582	5 733	–
Faktoren, die den Gesundheitszustand beeinflussen und zur Inanspruchnahme des Gesundheitswesens führen (Z00 – Z99)	a	8 130	5 641	161	314	938	641	435	–
	b	7 642	5 369	192	440	706	404	531	–
Ohne Diagnoseangabe	a	4	1	–	–	2	–	1	–
	b	1	–	–	–	1	–	–	–
Insgesamt	a	152 456	21 113	8 841	15 964	49 889	31 716	24 933	–
	b	177 824	18 054	13 591	30 331	43 473	28 344	44 031	–

# **Noch: 4. Entlassene oder verstorbene Patientinnen und Patienten (einschl. Stundenfällen) 2005 nach dem Wohnort sowie nach Altersgruppen und Diagnosen**

## **Noch: 4.1 Aus Krankenhäusern**

Krankheitsart (Positionsnummer) <sup>1)</sup> a = männlich b = weiblich		Entlassene oder verstorbene Patientinnen und Patienten							
		ins- gesamt	davon im Alter von ... bis unter ... Jahren						
			0 – 15	15 – 25	25 – 40	40 – 65	65 – 75	75 und mehr	un- bekannt
Versorgungsgebiet 10									
Bestimmte infektiöse und parasitäre Krankheiten (A00 – B99)	a	4 407	1 790	271	423	790	546	587	–
	b	4 512	1 540	359	379	701	508	1 025	–
Neubildungen (C00 – D48)	a	17 328	489	260	603	5 857	6 288	3 831	–
	b	17 758	281	272	1 225	7 577	4 300	4 103	–
Krankheiten des Blutes und der blutbildenden Organe sowie bestimmte Störungen mit Beteiligung des Immunsystems (D50 – D90)	a	854	149	59	65	154	186	241	–
	b	1 191	106	79	92	213	192	509	–
Endokrine, Ernährungs- und Stoffwechselkrankheiten (E00 – E90)	a	3 652	262	124	272	1 231	1 023	740	–
	b	5 708	244	179	531	1 823	1 107	1 824	–
Psychische und Verhaltensstörungen (F00 – F99)	a	12 465	341	1 464	3 743	5 474	856	587	–
	b	9 922	318	1 173	2 250	3 698	1 011	1 472	–
Krankheiten des Nervensystems (G00 – G99)	a	6 752	429	280	791	2 681	1 429	1 142	–
	b	6 074	362	306	635	1 849	1 127	1 795	–
Krankheiten des Auges und der Augenanhangsgebilde (H00 – H59)	a	2 158	95	59	128	629	592	655	–
	b	2 980	100	37	91	506	750	1 496	–
Krankheiten des Ohres und des Warzenfortsatzes (H60 – H95)	a	1 211	196	73	157	490	183	112	–
	b	1 325	162	84	167	479	246	187	–
Krankheiten des Kreislaufsystems (I00 – I99)	a	25 869	272	261	910	8 791	8 475	7 160	–
	b	22 543	224	232	751	4 843	5 718	10 775	–
Krankheiten des Atmungssystems (J00 – J99)	a	11 231	2 591	755	1 088	2 391	2 085	2 321	–
	b	9 108	1 996	906	944	1 681	1 084	2 497	–
Krankheiten des Verdauungssystems (K00 – K93)	a	16 123	1 286	903	2 022	5 794	3 358	2 760	–
	b	16 458	1 041	1 456	1 961	4 614	2 850	4 536	–
Krankheiten der Haut und der Unterhaut (L00 – L99)	a	2 448	258	352	524	788	278	248	–
	b	2 310	255	285	322	695	280	473	–
Krankheiten des Muskel-Skelett-Systems und des Bindegewebes (M00 – M99)	a	11 684	283	498	1 494	5 300	2 611	1 498	–
	b	16 128	327	501	1 234	5 911	4 275	3 880	–
Krankheiten des Urogenitalsystems (N00 – N99)	a	7 405	414	333	780	2 298	1 936	1 644	–
	b	10 323	404	1 016	1 945	3 588	1 530	1 840	–
Schwangerschaft, Geburt und Wochenbett (O00 – O99)	b	20 536	7	5 054	14 792	683	–	–	–
Bestimmte Zustände, die ihren Ursprung in der Perinatalperiode haben (P00 – P96)	a	1 853	1 853	–	–	–	–	–	–
	b	1 542	1 542	–	–	–	–	–	–
Angeborene Fehlbildungen, Deformitäten und Chromosomenanomalien (Q00 – Q99)	a	1 121	804	96	74	107	29	11	–
	b	1 049	609	139	121	123	26	31	–
Symptome und abnorme klinische und Laborbefunde, die anderenorts nicht klassifiziert sind (R00 – R99)	a	5 139	850	390	601	1 317	934	1 047	–
	b	6 134	815	685	681	1 312	805	1 836	–
Verletzungen, Vergiftungen und bestimmte andere Folgen äußerer Ursachen (S00 – T98)	a	15 700	2 371	2 307	2 716	4 606	1 847	1 853	–
	b	16 487	1 596	1 206	1 340	3 496	2 594	6 255	–
Faktoren, die den Gesundheitszustand beeinflussen und zur Inanspruchnahme des Gesundheitswesens führen (Z00 – Z99)	a	8 104	5 489	71	320	1 023	388	812	1
	b	7 522	5 247	93	438	555	494	692	3
Ohne Diagnoseangabe	a	2	–	–	–	2	–	–	–
	b	5	1	–	1	1	1	1	–
Insgesamt	a	155 506	20 222	8 556	16 711	49 723	33 044	27 249	1
	b	179 615	17 177	14 062	29 900	44 348	28 898	45 227	3

**Noch: 4. Entlassene oder verstorbene Patientinnen und Patienten (einschl. Stundenfällen) 2005  
nach dem Wohnort sowie nach Altersgruppen und Diagnosen**

**Noch: 4.1 Aus Krankenhäusern**

Krankheitsart (Positionsnummer) <sup>1)</sup>  a = männlich b = weiblich		Entlassene oder verstorbene Patientinnen und Patienten							
		ins- gesamt	davon im Alter von ... bis unter ... Jahren						
			0 – 15	15 – 25	25 – 40	40 – 65	65 – 75	75 und mehr	un- bekannt
Versorgungsgebiet 11									
Bestimmte infektiöse und parasitäre Krankheiten (A00 – B99)	a	1 384	530	114	122	246	177	195	–
	b	1 538	494	154	127	218	173	372	–
Neubildungen (C00 – D48)	a	4 209	91	115	243	1 490	1 424	846	–
	b	4 897	108	127	398	2 078	1 180	1 006	–
Krankheiten des Blutes und der blutbildenden Organe sowie bestimmte Störungen mit Beteiligung des Immunsystems (D50 – D90)	a	225	37	7	12	52	35	82	–
	b	314	39	19	19	65	41	131	–
Endokrine, Ernährungs- und Stoffwechselkrankheiten (E00 – E90)	a	984	64	31	57	364	253	215	–
	b	1 545	74	57	124	423	316	551	–
Psychische und Verhaltensstörungen (F00 – F99)	a	3 430	149	462	1 076	1 421	174	148	–
	b	2 680	122	376	564	949	254	415	–
Krankheiten des Nervensystems (G00 – G99)	a	1 970	152	94	217	799	410	298	–
	b	1 859	127	85	234	605	302	506	–
Krankheiten des Auges und der Augenanhangsgebilde (H00 – H59)	a	519	55	18	28	154	145	119	–
	b	665	40	19	36	126	163	281	–
Krankheiten des Ohres und des Warzenfortsatzes (H60 – H95)	a	426	60	35	56	165	68	42	–
	b	474	41	25	66	191	76	75	–
Krankheiten des Kreislaufsystems (I00 – I99)	a	7 620	60	93	283	2 704	2 544	1 936	–
	b	6 712	49	70	235	1 430	1 774	3 154	–
Krankheiten des Atmungssystems (J00 – J99)	a	4 056	1 058	255	403	868	723	749	–
	b	3 097	731	319	303	554	404	786	–
Krankheiten des Verdauungssystems (K00 – K93)	a	4 963	398	384	643	1 753	997	788	–
	b	4 975	314	566	565	1 353	867	1 310	–
Krankheiten der Haut und der Unterhaut (L00 – L99)	a	717	63	132	154	240	72	56	–
	b	606	51	96	81	187	73	118	–
Krankheiten des Muskel-Skelett-Systems und des Bindegewebes (M00 – M99)	a	3 900	94	232	616	1 896	689	373	–
	b	4 510	97	166	395	1 805	1 108	939	–
Krankheiten des Urogenitalsystems (N00 – N99)	a	2 369	132	85	252	820	606	474	–
	b	3 189	132	343	609	1 107	429	569	–
Schwangerschaft, Geburt und Wochenbett (O00 – O99)	b	6 063	–	1 522	4 377	164	–	–	–
Bestimmte Zustände, die ihren Ursprung in der Perinatalperiode haben (P00 – P96)	a	481	481	–	–	–	–	–	–
	b	384	384	–	–	–	–	–	–
Angeborene Fehlbildungen, Deformitäten und Chromosomenanomalien (Q00 – Q99)	a	309	224	27	21	29	5	3	–
	b	260	132	43	31	41	5	8	–
Symptome und abnorme klinische und Laborbefunde, die anderenorts nicht klassifiziert sind (R00 – R99)	a	1 537	228	114	191	491	263	250	–
	b	1 857	252	221	240	456	254	434	–
Verletzungen, Vergiftungen und bestimmte andere Folgen äußerer Ursachen (S00 – T98)	a	4 965	742	866	994	1 410	502	451	–
	b	4 580	499	361	398	1 038	669	1 615	–
Faktoren, die den Gesundheitszustand beeinflussen und zur Inanspruchnahme des Gesundheitswesens führen (Z00 – Z99)	a	2 283	1 873	51	64	146	75	73	1
	b	2 207	1 860	50	60	117	47	73	–
Ohne Diagnoseangabe	a	2	1	–	–	–	–	–	1
	b	12	–	–	7	1	1	–	3
Insgesamt	a	46 349	6 492	3 115	5 432	15 048	9 162	7 098	2
	b	52 424	5 546	4 619	8 869	12 908	8 136	12 343	3

**Noch: 4. Entlassene oder verstorbene Patientinnen und Patienten (einschl. Stundenfällen) 2005  
nach dem Wohnort sowie nach Altersgruppen und Diagnosen**

**Noch: 4.1 Aus Krankenhäusern**

Krankheitsart (Positionsnummer) <sup>1)</sup>  a = männlich b = weiblich		Entlassene oder verstorbene Patientinnen und Patienten							
		ins- gesamt	davon im Alter von ... bis unter ... Jahren						
			0 – 15	15 – 25	25 – 40	40 – 65	65 – 75	75 und mehr	un- bekannt
Versorgungsgebiet 12									
Bestimmte infektiöse und parasitäre Krankheiten (A00 – B99)	a	2 505	820	201	260	561	325	338	–
	b	2 772	703	236	255	540	356	682	–
Neubildungen (C00 – D48)	a	11 734	241	192	443	4 359	4 000	2 499	–
	b	11 854	181	143	823	4 871	3 070	2 766	–
Krankheiten des Blutes und der blutbildenden Organe sowie bestimmte Störungen mit Beteiligung des Immunsystems (D50 – D90)	a	688	99	21	34	151	165	218	–
	b	1 011	57	59	63	199	190	443	–
Endokrine, Ernährungs- und Stoffwechselkrankheiten (E00 – E90)	a	2 700	176	87	200	874	711	652	–
	b	4 111	149	113	383	1 185	817	1 464	–
Psychische und Verhaltensstörungen (F00 – F99)	a	7 465	604	929	1 934	3 082	523	393	–
	b	6 348	391	795	1 165	2 207	674	1 116	–
Krankheiten des Nervensystems (G00 – G99)	a	5 456	383	223	547	2 366	1 171	766	–
	b	4 397	317	239	404	1 398	763	1 276	–
Krankheiten des Auges und der Augenanhangsgebilde (H00 – H59)	a	1 249	61	25	45	349	373	396	–
	b	1 778	45	28	55	306	462	882	–
Krankheiten des Ohres und des Warzenfortsatzes (H60 – H95)	a	842	131	46	104	350	139	72	–
	b	938	110	50	126	349	164	139	–
Krankheiten des Kreislaufsystems (I00 – I99)	a	18 579	118	149	629	6 847	6 092	4 744	–
	b	15 932	112	129	409	3 799	4 318	7 165	–
Krankheiten des Atmungssystems (J00 – J99)	a	8 157	1 748	453	723	1 962	1 564	1 707	–
	b	6 701	1 327	643	666	1 263	890	1 912	–
Krankheiten des Verdauungssystems (K00 – K93)	a	10 780	658	618	1 327	4 063	2 279	1 835	–
	b	11 881	600	971	1 272	3 554	2 134	3 350	–
Krankheiten der Haut und der Unterhaut (L00 – L99)	a	1 600	174	204	360	515	202	145	–
	b	1 464	132	153	232	492	178	277	–
Krankheiten des Muskel-Skelett-Systems und des Bindegewebes (M00 – M99)	a	8 953	174	346	1 186	4 380	1 908	959	–
	b	11 764	198	386	921	4 782	3 108	2 369	–
Krankheiten des Urogenitalsystems (N00 – N99)	a	4 619	206	182	506	1 611	1 184	930	–
	b	6 904	213	624	1 349	2 507	988	1 223	–
Schwangerschaft, Geburt und Wochenbett (O00 – O99)	b	10 402	8	2 725	7 395	274	–	–	–
Bestimmte Zustände, die ihren Ursprung in der Perinatalperiode haben (P00 – P96)	a	1 067	1 067	–	–	–	–	–	–
	b	894	894	–	–	–	–	–	–
Angeborene Fehlbildungen, Deformitäten und Chromosomenanomalien (Q00 – Q99)	a	768	579	58	55	62	9	5	–
	b	717	442	79	68	99	25	4	–
Symptome und abnorme klinische und Laborbefunde, die anderenorts nicht klassifiziert sind (R00 – R99)	a	2 912	425	199	357	869	524	538	–
	b	3 703	454	371	457	891	510	1 020	–
Verletzungen, Vergiftungen und bestimmte andere Folgen äußerer Ursachen (S00 – T98)	a	9 948	1 343	1 431	1 696	3 141	1 219	1 118	–
	b	10 233	946	712	809	2 400	1 691	3 675	–
Faktoren, die den Gesundheitszustand beeinflussen und zur Inanspruchnahme des Gesundheitswesens führen (Z00 – Z99)	a	3 579	2 869	29	62	301	210	108	–
	b	3 743	2 826	98	167	320	156	176	–
Ohne Diagnoseangabe	a	–	–	–	–	–	–	–	–
	b	–	–	–	–	–	–	–	–
Insgesamt	a	103 601	11 876	5 393	10 468	35 843	22 598	17 423	–
	b	117 547	10 105	8 554	17 019	31 436	20 494	29 939	–



**Noch: 4. Entlassene oder verstorbene Patientinnen und Patienten (einschl. Stundenfällen) 2005  
nach dem Wohnort sowie nach Altersgruppen und Diagnosen**

**Noch: 4.1 Aus Krankenhäusern**

Krankheitsart (Positionsnummer) <sup>1)</sup>  a = männlich b = weiblich		Entlassene oder verstorbene Patientinnen und Patienten							
		ins- gesamt	davon im Alter von ... bis unter ... Jahren						
			0 – 15	15 – 25	25 – 40	40 – 65	65 – 75	75 und mehr	un- bekannt
Versorgungsgebiet 13									
Bestimmte infektiöse und parasitäre Krankheiten (A00 – B99)	a	2 848	700	232	338	669	440	469	–
	b	3 440	581	310	424	620	443	1 062	–
Neubildungen (C00 – D48)	a	14 413	507	173	508	4 950	4 919	3 356	–
	b	16 040	241	179	1 165	6 745	4 056	3 654	–
Krankheiten des Blutes und der blutbildenden Organe sowie bestimmte Störungen mit Beteiligung des Immunsystems (D50 – D90)	a	781	109	33	54	167	188	230	–
	b	1 137	57	34	67	254	198	527	–
Endokrine, Ernährungs- und Stoffwechselkrankheiten (E00 – E90)	a	2 833	125	79	174	979	780	696	–
	b	4 690	229	124	332	1 201	817	1 987	–
Psychische und Verhaltensstörungen (F00 – F99)	a	10 700	641	1 113	3 144	4 598	618	586	–
	b	8 625	341	1 019	1 695	3 285	789	1 496	–
Krankheiten des Nervensystems (G00 – G99)	a	6 881	387	200	709	2 986	1 529	1 070	–
	b	5 573	290	227	507	1 776	1 125	1 648	–
Krankheiten des Auges und der Augenanhangsgebilde (H00 – H59)	a	1 938	80	25	83	456	561	733	–
	b	3 376	63	39	94	494	843	1 843	–
Krankheiten des Ohres und des Warzenfortsatzes (H60 – H95)	a	952	208	55	128	376	123	62	–
	b	1 140	163	53	119	421	175	209	–
Krankheiten des Kreislaufsystems (I00 – I99)	a	20 042	91	152	660	7 143	6 376	5 620	–
	b	18 649	81	145	487	4 041	4 609	9 286	–
Krankheiten des Atmungssystems (J00 – J99)	a	9 174	2 117	546	947	2 121	1 542	1 901	–
	b	7 916	1 508	682	733	1 612	1 024	2 357	–
Krankheiten des Verdauungssystems (K00 – K93)	a	13 399	830	697	1 617	5 087	2 777	2 391	–
	b	14 709	715	996	1 612	4 325	2 688	4 373	–
Krankheiten der Haut und der Unterhaut (L00 – L99)	a	1 807	146	185	410	628	254	184	–
	b	1 854	142	172	276	554	247	463	–
Krankheiten des Muskel-Skelett-Systems und des Bindegewebes (M00 – M99)	a	8 965	179	326	1 258	4 233	1 897	1 072	–
	b	13 023	176	354	918	5 008	3 530	3 037	–
Krankheiten des Urogenitalsystems (N00 – N99)	a	6 101	265	263	741	2 020	1 558	1 254	–
	b	9 115	256	877	1 810	3 179	1 275	1 718	–
Schwangerschaft, Geburt und Wochenbett (O00 – O99)	b	13 255	7	3 547	9 333	368	–	–	–
Bestimmte Zustände, die ihren Ursprung in der Perinatalperiode haben (P00 – P96)	a	1 301	1 301	–	–	–	–	–	–
	b	1 143	1 143	–	–	–	–	–	–
Angeborene Fehlbildungen, Deformitäten und Chromosomenanomalien (Q00 – Q99)	a	825	622	60	45	79	9	10	–
	b	702	379	92	81	111	30	9	–
Symptome und abnorme klinische und Laborbefunde, die anderenorts nicht klassifiziert sind (R00 – R99)	a	3 735	507	204	423	1 108	744	749	–
	b	4 628	487	451	545	1 042	672	1 431	–
Verletzungen, Vergiftungen und bestimmte andere Folgen äußerer Ursachen (S00 – T98)	a	9 895	1 288	1 344	1 779	3 001	1 254	1 229	–
	b	10 880	824	622	866	2 339	1 868	4 361	–
Faktoren, die den Gesundheitszustand beeinflussen und zur Inanspruchnahme des Gesundheitswesens führen (Z00 – Z99)	a	5 288	3 887	32	103	456	434	376	–
	b	4 838	3 524	61	114	387	304	448	–
Ohne Diagnoseangabe	a	8	2	2	–	3	–	1	–
	b	6	1	–	–	4	–	1	–
Insgesamt	a	121 886	13 992	5 721	13 121	41 060	26 003	21 989	–
	b	144 739	11 208	9 984	21 178	37 766	24 693	39 910	–

# **Noch: 4. Entlassene oder verstorbene Patientinnen und Patienten (einschl. Stundenfällen) 2005 nach dem Wohnort sowie nach Altersgruppen und Diagnosen**

## **Noch: 4.1 Aus Krankenhäusern**

Krankheitsart (Positionsnummer) <sup>1)</sup> a = männlich b = weiblich		Entlassene oder verstorbene Patientinnen und Patienten							
		ins- gesamt	davon im Alter von ... bis unter ... Jahren						
			0 – 15	15 – 25	25 – 40	40 – 65	65 – 75	75 und mehr	un- bekannt
Versorgungsgebiet 14									
Bestimmte infektiöse und parasitäre Krankheiten (A00 – B99)	a	2 734	852	188	260	567	427	440	–
	b	2 912	756	189	237	492	381	857	–
Neubildungen (C00 – D48)	a	12 768	281	130	433	4 515	4 671	2 738	–
	b	13 948	295	194	920	6 167	3 466	2 906	–
Krankheiten des Blutes und der blutbildenden Organe sowie bestimmte Störungen mit Beteiligung des Immunsystems (D50 – D90)	a	651	115	35	51	150	150	150	–
	b	962	99	70	49	161	166	417	–
Endokrine, Ernährungs- und Stoffwechselkrankheiten (E00 – E90)	a	2 449	223	94	145	802	631	554	–
	b	3 765	189	130	282	1 033	700	1 431	–
Psychische und Verhaltensstörungen (F00 – F99)	a	7 897	611	966	2 263	3 175	469	413	–
	b	6 935	381	892	1 237	2 523	762	1 140	–
Krankheiten des Nervensystems (G00 – G99)	a	5 894	537	229	533	2 443	1 258	894	–
	b	5 233	508	287	504	1 520	853	1 561	–
Krankheiten des Auges und der Augenanhangsgebilde (H00 – H59)	a	1 808	108	53	78	470	545	554	–
	b	2 683	95	59	100	453	654	1 322	–
Krankheiten des Ohres und des Warzenfortsatzes (H60 – H95)	a	1 055	123	73	143	432	189	95	–
	b	1 141	110	63	161	433	215	159	–
Krankheiten des Kreislaufsystems (I00 – I99)	a	20 440	110	152	671	7 386	6 911	5 210	–
	b	17 946	124	163	503	4 374	4 619	8 163	–
Krankheiten des Atmungssystems (J00 – J99)	a	7 984	2 038	494	730	1 817	1 405	1 500	–
	b	7 002	1 523	574	650	1 306	962	1 987	–
Krankheiten des Verdauungssystems (K00 – K93)	a	11 625	713	683	1 312	4 521	2 490	1 906	–
	b	12 366	594	1 006	1 268	3 712	2 304	3 482	–
Krankheiten der Haut und der Unterhaut (L00 – L99)	a	1 719	157	254	362	598	189	159	–
	b	1 744	118	185	246	539	243	413	–
Krankheiten des Muskel-Skelett-Systems und des Bindegewebes (M00 – M99)	a	9 194	189	378	1 190	4 440	2 010	987	–
	b	12 960	180	374	1 032	5 244	3 334	2 796	–
Krankheiten des Urogenitalsystems (N00 – N99)	a	5 030	227	214	508	1 696	1 324	1 061	–
	b	7 588	287	679	1 522	2 784	1 024	1 292	–
Schwangerschaft, Geburt und Wochenbett (O00 – O99)	b	11 325	7	3 058	7 909	351	–	–	–
Bestimmte Zustände, die ihren Ursprung in der Perinatalperiode haben (P00 – P96)	a	1 120	1 120	–	–	–	–	–	–
	b	932	932	–	–	–	–	–	–
Angeborene Fehlbildungen, Deformitäten und Chromosomenanomalien (Q00 – Q99)	a	693	509	52	49	61	13	9	–
	b	655	373	90	63	92	21	16	–
Symptome und abnorme klinische und Laborbefunde, die anderenorts nicht klassifiziert sind (R00 – R99)	a	2 760	486	218	288	762	448	558	–
	b	3 517	575	370	352	792	465	963	–
Verletzungen, Vergiftungen und bestimmte andere Folgen äußerer Ursachen (S00 – T98)	a	10 268	1 497	1 448	1 779	3 159	1 200	1 185	–
	b	11 302	1 079	689	818	2 572	1 929	4 215	–
Faktoren, die den Gesundheitszustand beeinflussen und zur Inanspruchnahme des Gesundheitswesens führen (Z00 – Z99)	a	3 585	2 903	37	61	285	178	121	–
	b	3 590	2 839	58	109	271	131	182	–
Ohne Diagnoseangabe	a	2	1	–	–	1	–	–	–
	b	5	1	–	–	1	3	–	–
Insgesamt	a	109 676	12 800	5 698	10 856	37 280	24 508	18 534	–
	b	128 511	11 065	9 130	17 962	34 820	22 232	33 302	–

**Noch: 4. Entlassene oder verstorbene Patientinnen und Patienten (einschl. Stundenfällen) 2005  
nach dem Wohnort sowie nach Altersgruppen und Diagnosen**

**Noch: 4.1 Aus Krankenhäusern**

Krankheitsart (Positionsnummer) <sup>1)</sup>  a = männlich b = weiblich		Entlassene oder verstorbene Patientinnen und Patienten							
		ins- gesamt	davon im Alter von ... bis unter ... Jahren						
			0 – 15	15 – 25	25 – 40	40 – 65	65 – 75	75 und mehr	un- bekannt
Versorgungsgebiet 15									
Bestimmte infektiöse und parasitäre Krankheiten (A00 – B99)	a	799	291	66	75	156	101	110	–
	b	862	280	76	72	150	91	193	–
Neubildungen (C00 – D48)	a	3 428	57	53	105	1 153	1 241	819	–
	b	3 892	53	64	283	1 650	920	922	–
Krankheiten des Blutes und der blutbildenden Organe sowie bestimmte Störungen mit Beteiligung des Immunsystems (D50 – D90)	a	186	13	22	24	39	37	51	–
	b	307	14	19	11	67	56	140	–
Endokrine, Ernährungs- und Stoffwechselkrankheiten (E00 – E90)	a	704	42	28	48	243	185	158	–
	b	1 038	48	32	87	293	223	355	–
Psychische und Verhaltensstörungen (F00 – F99)	a	2 078	169	269	526	840	141	133	–
	b	1 948	99	252	383	691	210	313	–
Krankheiten des Nervensystems (G00 – G99)	a	1 767	96	95	203	765	335	273	–
	b	1 604	79	81	167	537	259	481	–
Krankheiten des Auges und der Augenanhangsgebilde (H00 – H59)	a	331	24	8	12	106	97	84	–
	b	451	19	19	13	96	136	168	–
Krankheiten des Ohres und des Warzenfortsatzes (H60 – H95)	a	253	30	16	33	112	40	22	–
	b	283	28	18	26	114	45	52	–
Krankheiten des Kreislaufsystems (I00 – I99)	a	5 570	34	55	189	1 969	1 756	1 567	–
	b	4 830	35	53	133	1 047	1 221	2 341	–
Krankheiten des Atmungssystems (J00 – J99)	a	2 518	494	128	240	606	500	550	–
	b	1 997	406	185	168	389	281	568	–
Krankheiten des Verdauungssystems (K00 – K93)	a	3 547	253	260	433	1 292	728	581	–
	b	3 747	242	375	400	1 038	725	967	–
Krankheiten der Haut und der Unterhaut (L00 – L99)	a	514	51	69	89	186	71	48	–
	b	519	34	61	82	155	86	101	–
Krankheiten des Muskel-Skelett-Systems und des Bindegewebes (M00 – M99)	a	3 273	51	132	422	1 621	686	361	–
	b	3 836	56	122	298	1 565	982	813	–
Krankheiten des Urogenitalsystems (N00 – N99)	a	1 349	60	54	138	434	374	289	–
	b	2 059	71	222	405	740	299	322	–
Schwangerschaft, Geburt und Wochenbett (O00 – O99)	b	3 444	–	813	2 540	91	–	–	–
Bestimmte Zustände, die ihren Ursprung in der Perinatalperiode haben (P00 – P96)	a	348	348	–	–	–	–	–	–
	b	288	288	–	–	–	–	–	–
Angeborene Fehlbildungen, Deformitäten und Chromosomenanomalien (Q00 – Q99)	a	193	122	32	15	19	3	2	–
	b	225	121	26	33	36	4	5	–
Symptome und abnorme klinische und Laborbefunde, die anderenorts nicht klassifiziert sind (R00 – R99)	a	773	107	70	90	231	133	142	–
	b	816	112	94	103	199	105	203	–
Verletzungen, Vergiftungen und bestimmte andere Folgen äußerer Ursachen (S00 – T98)	a	3 393	471	549	599	980	418	376	–
	b	3 305	309	250	251	696	584	1 215	–
Faktoren, die den Gesundheitszustand beeinflussen und zur Inanspruchnahme des Gesundheitswesens führen (Z00 – Z99)	a	1 223	950	16	36	113	58	50	–
	b	1 235	934	19	48	123	50	59	2
Ohne Diagnoseangabe	a	–	–	–	–	–	–	–	–
	b	–	–	–	–	–	–	–	–
Insgesamt	a	32 247	3 663	1 922	3 277	10 865	6 904	5 616	–
	b	36 686	3 228	2 781	5 503	9 677	6 277	9 218	2

# **Noch: 4. Entlassene oder verstorbene Patientinnen und Patienten (einschl. Stundenfällen) 2005 nach dem Wohnort sowie nach Altersgruppen und Diagnosen**

## **Noch: 4.1 Aus Krankenhäusern**

Krankheitsart (Positionsnummer) <sup>1)</sup> a = männlich b = weiblich		Entlassene oder verstorbene Patientinnen und Patienten							
		ins- gesamt	davon im Alter von ... bis unter ... Jahren						
			0 – 15	15 – 25	25 – 40	40 – 65	65 – 75	75 und mehr	un- bekannt
Versorgungsgebiet 16									
Bestimmte infektiöse und parasitäre Krankheiten (A00 – B99)	a	915	211	64	123	262	135	120	–
	b	971	214	91	95	174	141	256	–
Neubildungen (C00 – D48)	a	6 015	129	111	199	2 152	2 216	1 208	–
	b	6 069	94	131	445	2 504	1 597	1 298	–
Krankheiten des Blutes und der blutbildenden Organe sowie bestimmte Störungen mit Beteiligung des Immunsystems (D50 – D90)	a	246	21	9	16	68	61	71	–
	b	385	47	25	23	75	73	142	–
Endokrine, Ernährungs- und Stoffwechselkrankheiten (E00 – E90)	a	1 042	61	46	71	414	270	180	–
	b	1 630	59	56	154	552	349	460	–
Psychische und Verhaltensstörungen (F00 – F99)	a	2 828	168	408	754	1 194	166	138	–
	b	2 651	143	377	527	1 023	273	308	–
Krankheiten des Nervensystems (G00 – G99)	a	2 214	156	72	238	962	499	287	–
	b	1 432	102	63	132	435	265	435	–
Krankheiten des Auges und der Augenanhangsgebilde (H00 – H59)	a	526	41	18	32	149	164	122	–
	b	657	41	16	14	149	174	263	–
Krankheiten des Ohres und des Warzenfortsatzes (H60 – H95)	a	353	36	20	61	163	51	22	–
	b	399	37	32	43	150	67	70	–
Krankheiten des Kreislaufsystems (I00 – I99)	a	7 981	71	90	262	2 933	2 685	1 940	–
	b	6 508	59	76	226	1 577	1 725	2 845	–
Krankheiten des Atmungssystems (J00 – J99)	a	3 373	839	238	369	798	547	582	–
	b	2 563	661	308	276	514	293	511	–
Krankheiten des Verdauungssystems (K00 – K93)	a	4 485	324	267	568	1 734	919	673	–
	b	4 542	279	436	563	1 326	818	1 120	–
Krankheiten der Haut und der Unterhaut (L00 – L99)	a	757	70	102	178	255	94	58	–
	b	781	64	94	101	229	127	166	–
Krankheiten des Muskel-Skelett-Systems und des Bindegewebes (M00 – M99)	a	3 895	75	180	595	1 911	784	350	–
	b	4 774	94	152	427	1 975	1 228	898	–
Krankheiten des Urogenitalsystems (N00 – N99)	a	1 861	87	79	186	632	507	370	–
	b	2 849	81	292	630	1 065	364	417	–
Schwangerschaft, Geburt und Wochenbett (O00 – O99)	b	5 241	1	1 358	3 754	128	–	–	–
Bestimmte Zustände, die ihren Ursprung in der Perinatalperiode haben (P00 – P96)	a	462	462	–	–	–	–	–	–
	b	383	383	–	–	–	–	–	–
Angeborene Fehlbildungen, Deformitäten und Chromosomenanomalien (Q00 – Q99)	a	323	246	30	23	18	5	1	–
	b	285	160	54	28	28	10	5	–
Symptome und abnorme klinische und Laborbefunde, die anderenorts nicht klassifiziert sind (R00 – R99)	a	1 174	139	87	145	381	207	215	–
	b	1 318	132	177	173	330	196	310	–
Verletzungen, Vergiftungen und bestimmte andere Folgen äußerer Ursachen (S00 – T98)	a	4 485	553	720	814	1 440	520	438	–
	b	4 306	421	330	361	980	740	1 474	–
Faktoren, die den Gesundheitszustand beeinflussen und zur Inanspruchnahme des Gesundheitswesens führen (Z00 – Z99)	a	1 865	1 608	13	31	105	69	39	–
	b	1 744	1 471	20	42	118	46	47	–
Ohne Diagnoseangabe	a	2	–	–	–	1	1	–	–
	b	3	–	1	1	–	–	1	–
Insgesamt	a	44 802	5 297	2 554	4 665	15 572	9 900	6 814	–
	b	49 491	4 543	4 089	8 015	13 332	8 486	11 026	–

**Noch: 4. Entlassene oder verstorbene Patientinnen und Patienten (einschl. Stundenfällen) 2005  
nach dem Wohnort sowie nach Altersgruppen und Diagnosen  
4.2 Aus Vorsorge- oder Rehabilitationseinrichtungen**

Krankheitsart (Positionsnummer) <sup>1)</sup>  a = männlich b = weiblich		Entlassene oder verstorbene Patientinnen und Patienten							
		ins- gesamt	davon im Alter von ... bis unter ... Jahren						
			0 – 15	15 – 25	25 – 40	40 – 65	65 – 75	75 und mehr	un- bekannt
Regierungsbezirk Düsseldorf									
Bestimmte infektiöse und parasitäre Krankheiten (A00 – B99)	a	127	4	2	15	60	12	34	–
	b	92	6	3	6	42	18	17	–
Neubildungen (C00 – D48)	a	4 630	24	23	152	2 035	1 862	534	–
	b	5 520	16	29	239	2 777	1 500	959	–
Krankheiten des Blutes und der blutbildenden Organe sowie bestimmte Störungen mit Beteiligung des Immunsystems (D50 – D90)	a	197	154	1	6	26	6	4	–
	b	217	144	–	27	32	7	7	–
Endokrine, Ernährungs- und Stoffwechselkrankheiten (E00 – E90)	a	936	145	59	99	521	73	39	–
	b	977	232	101	109	366	118	51	–
Psychische und Verhaltensstörungen (F00 – F99)	a	3 090	343	78	565	1 995	75	34	–
	b	5 742	242	187	1 773	3 280	200	57	3
Krankheiten des Nervensystems (G00 – G99)	a	1 086	87	23	115	491	218	152	–
	b	1 071	49	31	203	457	192	138	1
Krankheiten des Auges und der Augenanhangsgebilde (H00 – H59)	a	23	4	2	1	15	–	1	–
	b	27	2	1	2	16	4	2	–
Krankheiten des Ohres und des Warzenfortsatzes (H60 – H95)	a	95	12	1	7	62	4	9	–
	b	80	9	2	6	50	8	5	–
Krankheiten des Kreislaufsystems (I00 – I99)	a	7 693	12	23	194	3 628	2 389	1 445	2
	b	4 885	7	13	144	1 645	1 469	1 607	–
Krankheiten des Atmungssystems (J00 – J99)	a	2 251	913	24	89	830	244	149	2
	b	1 867	650	32	192	743	150	99	1
Krankheiten des Verdauungssystems (K00 – K93)	a	469	5	9	64	281	70	40	–
	b	565	8	12	79	269	99	98	–
Krankheiten der Haut und der Unterhaut (L00 – L99)	a	434	145	14	49	186	26	14	–
	b	493	152	14	94	183	30	20	–
Krankheiten des Muskel-Skelett-Systems und des Bindegewebes (M00 – M99)	a	8 852	26	53	777	5 526	1 518	950	2
	b	13 183	55	93	846	5 848	3 418	2 922	1
Krankheiten des Urogenitalsystems (N00 – N99)	a	84	–	1	7	42	22	12	–
	b	105	3	3	16	60	12	11	–
Schwangerschaft, Geburt und Wochenbett (O00 – O99)	b	4	–	–	3	1	–	–	–
Bestimmte Zustände, die ihren Ursprung in der Perinatalperiode haben (P00 – P96)	a	7	7	–	–	–	–	–	–
	b	4	4	–	–	–	–	–	–
Angeborene Fehlbildungen, Deformitäten und Chromosomenanomalien (Q00 – Q99)	a	98	38	5	16	34	2	3	–
	b	114	31	7	22	46	8	–	–
Symptome und abnorme klinische und Laborbefunde, die anderenorts nicht klassifiziert sind (R00 – R99)	a	189	36	1	15	82	33	22	–
	b	405	33	7	127	149	41	48	–
Verletzungen, Vergiftungen und bestimmte andere Folgen äußerer Ursachen (S00 – T98)	a	1 725	20	52	148	579	417	509	–
	b	3 120	22	15	58	530	803	1 692	–
Faktoren, die den Gesundheitszustand beeinflussen und zur Inanspruchnahme des Gesundheitswesens führen (Z00 – Z99)	a	2 063	145	12	54	822	641	388	1
	b	2 210	142	4	132	531	722	679	–
Ohne Diagnoseangabe	a	394	68	2	7	108	124	82	3
	b	545	66	10	64	91	143	169	2
Insgesamt	a	34 443	2 188	385	2 380	17 323	7 736	4 421	10
	b	41 226	1 873	564	4 142	17 116	8 942	8 581	8

**Noch: 4. Entlassene oder verstorbene Patientinnen und Patienten (einschl. Stundenfällen) 2005  
nach dem Wohnort sowie nach Altersgruppen und Diagnosen**

**Noch: 4.2 Aus Vorsorge- oder Rehabilitationseinrichtungen**

Krankheitsart (Positionsnummer) <sup>1)</sup>  a = männlich b = weiblich		Entlassene oder verstorbene Patientinnen und Patienten							
		ins- gesamt	davon im Alter von ... bis unter ... Jahren						
			0 – 15	15 – 25	25 – 40	40 – 65	65 – 75	75 und mehr	un- bekannt
Regierungsbezirk Köln									
Bestimmte infektiöse und parasitäre Krankheiten (A00 – B99)	a	107	3	2	7	59	16	20	–
	b	84	4	5	12	45	8	10	–
Neubildungen (C00 – D48)	a	3 788	21	17	116	1 734	1 522	378	–
	b	4 113	15	16	221	2 223	1 048	590	–
Krankheiten des Blutes und der blutbildenden Organe sowie bestimmte Störungen mit Beteiligung des Immunsystems (D50 – D90)	a	200	152	–	9	30	7	2	–
	b	180	136	–	14	22	3	5	–
Endokrine, Ernährungs- und Stoffwechselkrankheiten (E00 – E90)	a	940	170	43	82	532	85	28	–
	b	867	179	88	104	363	84	49	–
Psychische und Verhaltensstörungen (F00 – F99)	a	3 163	314	73	565	2 102	81	26	2
	b	5 434	244	184	1 664	3 122	173	45	2
Krankheiten des Nervensystems (G00 – G99)	a	846	47	41	113	378	175	92	–
	b	809	62	25	147	388	104	82	1
Krankheiten des Auges und der Augenanhangsgebilde (H00 – H59)	a	15	5	1	2	6	1	–	–
	b	20	1	1	2	13	–	3	–
Krankheiten des Ohres und des Warzenfortsatzes (H60 – H95)	a	109	11	–	12	80	5	1	–
	b	93	7	4	18	56	7	1	–
Krankheiten des Kreislaufsystems (I00 – I99)	a	6 154	18	35	195	3 105	1 824	977	–
	b	3 599	16	18	146	1 308	1 096	1 015	–
Krankheiten des Atmungssystems (J00 – J99)	a	1 795	732	22	83	635	215	107	1
	b	1 489	596	49	166	506	114	57	1
Krankheiten des Verdauungssystems (K00 – K93)	a	372	10	6	55	237	41	22	1
	b	406	13	14	57	204	66	52	–
Krankheiten der Haut und der Unterhaut (L00 – L99)	a	436	183	10	49	170	22	2	–
	b	408	157	19	79	121	17	15	–
Krankheiten des Muskel-Skelett-Systems und des Bindegewebes (M00 – M99)	a	7 269	12	38	721	4 449	1 275	774	–
	b	10 578	55	93	687	5 009	2 642	2 091	1
Krankheiten des Urogenitalsystems (N00 – N99)	a	72	4	–	8	41	12	7	–
	b	100	2	2	20	49	15	12	–
Schwangerschaft, Geburt und Wochenbett (O00 – O99)	b	2	–	–	2	–	–	–	–
Bestimmte Zustände, die ihren Ursprung in der Perinatalperiode haben (P00 – P96)	a	5	5	–	–	–	–	–	–
	b	4	4	–	–	–	–	–	–
Angeborene Fehlbildungen, Deformitäten und Chromosomenanomalien (Q00 – Q99)	a	74	28	5	12	24	5	–	–
	b	78	24	5	20	26	2	1	–
Symptome und abnorme klinische und Laborbefunde, die anderenorts nicht klassifiziert sind (R00 – R99)	a	185	42	3	8	94	22	16	–
	b	375	49	7	117	133	46	23	–
Verletzungen, Vergiftungen und bestimmte andere Folgen äußerer Ursachen (S00 – T98)	a	1 397	36	77	154	536	314	280	–
	b	2 036	20	22	84	478	502	930	–
Faktoren, die den Gesundheitszustand beeinflussen und zur Inanspruchnahme des Gesundheitswesens führen (Z00 – Z99)	a	1 449	109	4	37	627	436	235	1
	b	1 237	125	6	95	311	377	323	–
Ohne Diagnoseangabe	a	153	24	1	8	51	42	27	–
	b	200	18	1	39	58	37	46	1
Insgesamt	a	28 529	1 926	378	2 236	14 890	6 100	2 994	5
	b	32 112	1 727	559	3 694	14 435	6 341	5 350	6

**Noch: 4. Entlassene oder verstorbene Patientinnen und Patienten (einschl. Stundenfällen) 2005  
nach dem Wohnort sowie nach Altersgruppen und Diagnosen**

**Noch: 4.2 Aus Vorsorge- oder Rehabilitationseinrichtungen**

Krankheitsart (Positionsnummer) <sup>1)</sup>  a = männlich b = weiblich		Entlassene oder verstorbene Patientinnen und Patienten							
		ins- gesamt	davon im Alter von ... bis unter ... Jahren						
			0 – 15	15 – 25	25 – 40	40 – 65	65 – 75	75 und mehr	un- bekannt
Regierungsbezirk Münster									
Bestimmte infektiöse und parasitäre Krankheiten (A00 – B99)	a	82	4	2	9	40	7	20	–
	b	70	3	–	7	29	12	19	–
Neubildungen (C00 – D48)	a	2 697	10	11	98	1 187	1 081	310	–
	b	2 942	17	12	163	1 439	796	515	–
Krankheiten des Blutes und der blutbildenden Organe sowie bestimmte Störungen mit Beteiligung des Immunsystems (D50 – D90)	a	127	115	–	–	10	1	1	–
	b	149	114	1	17	14	2	1	–
Endokrine, Ernährungs- und Stoffwechselkrankheiten (E00 – E90)	a	480	67	19	58	270	51	15	–
	b	457	108	54	72	141	48	34	–
Psychische und Verhaltensstörungen (F00 – F99)	a	1 950	153	43	446	1 255	36	16	1
	b	3 461	98	106	1 228	1 896	96	35	2
Krankheiten des Nervensystems (G00 – G99)	a	621	23	15	69	312	110	92	–
	b	596	27	14	115	262	88	90	–
Krankheiten des Auges und der Augenanhangsgebilde (H00 – H59)	a	17	5	–	1	7	2	2	–
	b	17	4	–	3	7	1	2	–
Krankheiten des Ohres und des Warzenfortsatzes (H60 – H95)	a	64	8	1	6	42	5	2	–
	b	47	4	–	8	31	4	–	–
Krankheiten des Kreislaufsystems (I00 – I99)	a	4 320	6	9	92	1 879	1 423	911	–
	b	2 888	10	10	66	735	858	1 209	–
Krankheiten des Atmungssystems (J00 – J99)	a	1 592	718	22	63	509	184	96	–
	b	1 252	549	27	145	375	95	60	1
Krankheiten des Verdauungssystems (K00 – K93)	a	302	7	5	31	179	40	40	–
	b	394	5	12	47	165	78	87	–
Krankheiten der Haut und der Unterhaut (L00 – L99)	a	362	129	9	48	155	13	8	–
	b	346	97	20	70	134	16	9	–
Krankheiten des Muskel-Skelett-Systems und des Bindegewebes (M00 – M99)	a	6 592	21	28	717	4 104	1 117	603	2
	b	8 437	37	73	634	3 675	2 282	1 736	–
Krankheiten des Urogenitalsystems (N00 – N99)	a	58	1	–	5	34	9	9	–
	b	79	2	1	13	40	6	17	–
Schwangerschaft, Geburt und Wochenbett (O00 – O99)	b	2	–	–	–	2	–	–	–
Bestimmte Zustände, die ihren Ursprung in der Perinatalperiode haben (P00 – P96)	a	5	5	–	–	–	–	–	–
	b	2	2	–	–	–	–	–	–
Angeborene Fehlbildungen, Deformitäten und Chromosomenanomalien (Q00 – Q99)	a	35	18	5	2	8	1	1	–
	b	61	19	7	12	20	1	2	–
Symptome und abnorme klinische und Laborbefunde, die anderenorts nicht klassifiziert sind (R00 – R99)	a	119	28	4	7	52	13	15	–
	b	233	23	2	89	67	22	30	–
Verletzungen, Vergiftungen und bestimmte andere Folgen äußerer Ursachen (S00 – T98)	a	1 177	20	55	132	401	223	346	–
	b	2 109	22	22	51	326	469	1 219	–
Faktoren, die den Gesundheitszustand beeinflussen und zur Inanspruchnahme des Gesundheitswesens führen (Z00 – Z99)	a	778	130	2	24	236	228	158	–
	b	999	112	6	77	266	289	248	1
Ohne Diagnoseangabe	a	249	42	–	5	78	87	36	1
	b	251	36	4	14	46	79	69	3
Insgesamt	a	21 627	1 510	230	1 813	10 758	4 631	2 681	4
	b	24 792	1 289	371	2 831	9 670	5 242	5 382	7

**Noch: 4. Entlassene oder verstorbene Patientinnen und Patienten (einschl. Stundenfällen) 2005  
nach dem Wohnort sowie nach Altersgruppen und Diagnosen**

**Noch: 4.2 Aus Vorsorge- oder Rehabilitationseinrichtungen**

Krankheitsart (Positionsnummer) <sup>1)</sup>  a = männlich b = weiblich		Entlassene oder verstorbene Patientinnen und Patienten							
		ins- gesamt	davon im Alter von ... bis unter ... Jahren						
			0 – 15	15 – 25	25 – 40	40 – 65	65 – 75	75 und mehr	un- bekannt
Regierungsbezirk Detmold									
Bestimmte infektiöse und parasitäre Krankheiten (A00 – B99)	a	53	6	2	7	22	10	6	–
	b	43	5	2	7	18	5	6	–
Neubildungen (C00 – D48)	a	2 158	10	18	71	950	865	244	–
	b	2 456	3	7	106	1 251	659	430	–
Krankheiten des Blutes und der blutbildenden Organe sowie bestimmte Störungen mit Beteiligung des Immunsystems (D50 – D90)	a	154	125	–	6	20	2	1	–
	b	145	117	–	10	16	2	–	–
Endokrine, Ernährungs- und Stoffwechselkrankheiten (E00 – E90)	a	478	88	24	44	251	51	20	–
	b	476	126	45	77	170	34	24	–
Psychische und Verhaltensstörungen (F00 – F99)	a	1 787	151	49	405	1 124	45	13	–
	b	3 596	109	142	1 310	1 918	92	24	1
Krankheiten des Nervensystems (G00 – G99)	a	638	23	22	67	330	116	80	–
	b	589	22	10	105	290	82	80	–
Krankheiten des Auges und der Augenanhangsgebilde (H00 – H59)	a	18	3	–	2	11	1	1	–
	b	10	–	1	1	6	–	2	–
Krankheiten des Ohres und des Warzenfortsatzes (H60 – H95)	a	54	5	–	4	45	–	–	–
	b	60	6	2	8	37	5	2	–
Krankheiten des Kreislaufsystems (I00 – I99)	a	3 993	9	10	83	1 704	1 341	846	–
	b	2 398	4	8	70	644	749	923	–
Krankheiten des Atmungssystems (J00 – J99)	a	1 276	714	25	55	350	72	60	–
	b	1 130	595	24	138	278	50	45	–
Krankheiten des Verdauungssystems (K00 – K93)	a	166	10	6	19	92	21	18	–
	b	208	7	11	28	106	29	27	–
Krankheiten der Haut und der Unterhaut (L00 – L99)	a	295	112	13	31	118	9	12	–
	b	316	127	17	74	76	16	6	–
Krankheiten des Muskel-Skelett-Systems und des Bindegewebes (M00 – M99)	a	6 310	16	42	674	3 935	1 030	613	–
	b	7 837	39	65	624	3 676	1 894	1 539	–
Krankheiten des Urogenitalsystems (N00 – N99)	a	36	3	–	5	21	4	3	–
	b	53	4	–	11	24	5	8	1
Schwangerschaft, Geburt und Wochenbett (O00 – O99)	b	4	–	–	3	1	–	–	–
Bestimmte Zustände, die ihren Ursprung in der Perinatalperiode haben (P00 – P96)	a	4	4	–	–	–	–	–	–
	b	1	1	–	–	–	–	–	–
Angeborene Fehlbildungen, Deformitäten und Chromosomenanomalien (Q00 – Q99)	a	55	21	2	8	20	4	–	–
	b	53	20	5	9	16	3	–	–
Symptome und abnorme klinische und Laborbefunde, die anderenorts nicht klassifiziert sind (R00 – R99)	a	131	35	–	14	49	17	16	–
	b	253	24	4	92	94	17	22	–
Verletzungen, Vergiftungen und bestimmte andere Folgen äußerer Ursachen (S00 – T98)	a	1 069	19	44	134	422	197	253	–
	b	1 606	11	21	55	328	383	808	–
Faktoren, die den Gesundheitszustand beeinflussen und zur Inanspruchnahme des Gesundheitswesens führen (Z00 – Z99)	a	624	107	3	16	200	158	140	–
	b	722	101	8	64	207	167	175	–
Ohne Diagnoseangabe	a	54	19	–	4	18	6	7	–
	b	70	12	–	11	28	6	13	–
Insgesamt	a	19 353	1 480	260	1 649	9 682	3 949	2 333	–
	b	22 026	1 333	372	2 803	9 184	4 198	4 134	2



**Noch: 4. Entlassene oder verstorbene Patientinnen und Patienten (einschl. Stundenfällen) 2005  
nach dem Wohnort sowie nach Altersgruppen und Diagnosen**

**Noch: 4.2 Aus Vorsorge- oder Rehabilitationseinrichtungen**

Krankheitsart (Positionsnummer) <sup>1)</sup>  a = männlich b = weiblich		Entlassene oder verstorbene Patientinnen und Patienten							
		ins- gesamt	davon im Alter von ... bis unter ... Jahren						
			0 – 15	15 – 25	25 – 40	40 – 65	65 – 75	75 und mehr	un- bekannt
Regierungsbezirk Arnsberg									
Bestimmte infektiöse und parasitäre Krankheiten (A00 – B99)	a	94	8	3	8	42	11	22	–
	b	88	11	1	14	36	16	10	–
Neubildungen (C00 – D48)	a	3 776	22	18	125	1 689	1 484	438	–
	b	4 385	29	13	199	2 216	1 190	738	–
Krankheiten des Blutes und der blutbildenden Organe sowie bestimmte Störungen mit Beteiligung des Immunsystems (D50 – D90)	a	242	210	1	4	21	3	3	–
	b	275	215	2	29	19	5	5	–
Endokrine, Ernährungs- und Stoffwechselkrankheiten (E00 – E90)	a	740	133	39	63	409	68	28	–
	b	656	154	60	88	251	71	32	–
Psychische und Verhaltensstörungen (F00 – F99)	a	2 888	298	63	635	1 808	68	16	–
	b	5 091	164	156	1 911	2 692	126	38	4
Krankheiten des Nervensystems (G00 – G99)	a	963	52	24	113	437	201	136	–
	b	853	40	17	169	386	134	107	–
Krankheiten des Auges und der Augenanhangsgebilde (H00 – H59)	a	30	10	–	2	14	2	2	–
	b	24	7	1	5	5	3	3	–
Krankheiten des Ohres und des Warzenfortsatzes (H60 – H95)	a	96	10	–	16	62	5	3	–
	b	61	10	1	10	33	5	2	–
Krankheiten des Kreislaufsystems (I00 – I99)	a	5 789	4	14	129	2 548	1 926	1 168	–
	b	3 609	10	14	94	1 067	1 120	1 304	–
Krankheiten des Atmungssystems (J00 – J99)	a	2 138	990	27	80	685	244	112	–
	b	1 732	805	36	203	511	116	61	–
Krankheiten des Verdauungssystems (K00 – K93)	a	331	3	6	48	196	45	33	–
	b	375	8	14	54	182	44	73	–
Krankheiten der Haut und der Unterhaut (L00 – L99)	a	478	190	18	62	182	18	8	–
	b	530	198	14	100	180	31	7	–
Krankheiten des Muskel-Skelett-Systems und des Bindegewebes (M00 – M99)	a	8 235	25	48	791	5 305	1 282	783	1
	b	10 736	42	59	871	4 948	2 650	2 166	–
Krankheiten des Urogenitalsystems (N00 – N99)	a	63	2	–	5	33	12	11	–
	b	97	4	–	22	50	10	11	–
Schwangerschaft, Geburt und Wochenbett (O00 – O99)	b	4	1	–	3	–	–	–	–
Bestimmte Zustände, die ihren Ursprung in der Perinatalperiode haben (P00 – P96)	a	2	2	–	–	–	–	–	–
	b	3	3	–	–	–	–	–	–
Angeborene Fehlbildungen, Deformitäten und Chromosomenanomalien (Q00 – Q99)	a	69	32	8	5	15	8	1	–
	b	78	29	7	14	22	3	3	–
Symptome und abnorme klinische und Laborbefunde, die anderenorts nicht klassifiziert sind (R00 – R99)	a	199	60	–	12	84	19	24	–
	b	374	59	7	133	130	19	26	–
Verletzungen, Vergiftungen und bestimmte andere Folgen äußerer Ursachen (S00 – T98)	a	1 589	20	36	144	588	391	410	–
	b	2 840	19	23	61	537	749	1 451	–
Faktoren, die den Gesundheitszustand beeinflussen und zur Inanspruchnahme des Gesundheitswesens führen (Z00 – Z99)	a	1 537	172	6	45	546	450	318	–
	b	2 305	177	14	158	531	677	747	1
Ohne Diagnoseangabe	a	392	78	–	11	107	99	92	5
	b	375	63	1	22	65	93	118	13
Insgesamt	a	29 651	2 321	311	2 298	14 771	6 336	3 608	6
	b	34 491	2 048	440	4 160	13 861	7 062	6 902	18

**Noch: 4. Entlassene oder verstorbene Patientinnen und Patienten (einschl. Stundenfällen) 2005  
nach dem Wohnort sowie nach Altersgruppen und Diagnosen**

**Noch: 4.2 Aus Vorsorge- oder Rehabilitationseinrichtungen**

Krankheitsart (Positionsnummer) <sup>1)</sup>  a = männlich b = weiblich		Entlassene oder verstorbene Patientinnen und Patienten							
		ins- gesamt	davon im Alter von ... bis unter ... Jahren						
			0 – 15	15 – 25	25 – 40	40 – 65	65 – 75	75 und mehr	un- bekannt
Land Nordrhein-Westfalen									
Bestimmte infektiöse und parasitäre Krankheiten (A00 – B99)	a	463	25	11	46	223	56	102	–
	b	377	29	11	46	170	59	62	–
Neubildungen (C00 – D48)	a	17 049	87	87	562	7 595	6 814	1 904	–
	b	19 416	80	77	928	9 906	5 193	3 232	–
Krankheiten des Blutes und der blutbildenden Organe sowie bestimmte Störungen mit Beteiligung des Immunsystems (D50 – D90)	a	920	756	2	25	107	19	11	–
	b	966	726	3	97	103	19	18	–
Endokrine, Ernährungs- und Stoffwechselkrankheiten (E00 – E90)	a	3 574	603	184	346	1 983	328	130	–
	b	3 433	799	348	450	1 291	355	190	–
Psychische und Verhaltensstörungen (F00 – F99)	a	12 878	1 259	306	2 616	8 284	305	105	3
	b	23 324	857	775	7 886	12 908	687	199	12
Krankheiten des Nervensystems (G00 – G99)	a	4 154	232	125	477	1 948	820	552	–
	b	3 918	200	97	739	1 783	600	497	2
Krankheiten des Auges und der Augenanhangsgebilde (H00 – H59)	a	103	27	3	8	53	6	6	–
	b	98	14	4	13	47	8	12	–
Krankheiten des Ohres und des Warzenfortsatzes (H60 – H95)	a	418	46	2	45	291	19	15	–
	b	341	36	9	50	207	29	10	–
Krankheiten des Kreislaufsystems (I00 – I99)	a	27 949	49	91	693	12 864	8 903	5 347	2
	b	17 379	47	63	520	5 399	5 292	6 058	–
Krankheiten des Atmungssystems (J00 – J99)	a	9 052	4 067	120	370	3 009	959	524	3
	b	7 470	3 195	168	844	2 413	525	322	3
Krankheiten des Verdauungssystems (K00 – K93)	a	1 640	35	32	217	985	217	153	1
	b	1 948	41	63	265	926	316	337	–
Krankheiten der Haut und der Unterhaut (L00 – L99)	a	2 005	759	64	239	811	88	44	–
	b	2 093	731	84	417	694	110	57	–
Krankheiten des Muskel-Skelett-Systems und des Bindegewebes (M00 – M99)	a	37 258	100	209	3 680	23 319	6 222	3 723	5
	b	50 771	228	383	3 662	23 156	12 886	10 454	2
Krankheiten des Urogenitalsystems (N00 – N99)	a	313	10	1	30	171	59	42	–
	b	434	15	6	82	223	48	59	1
Schwangerschaft, Geburt und Wochenbett (O00 – O99)	b	16	1	–	11	4	–	–	–
Bestimmte Zustände, die ihren Ursprung in der Perinatalperiode haben (P00 – P96)	a	23	23	–	–	–	–	–	–
	b	14	14	–	–	–	–	–	–
Angeborene Fehlbildungen, Deformitäten und Chromosomenanomalien (Q00 – Q99)	a	331	137	25	43	101	20	5	–
	b	384	123	31	77	130	17	6	–
Symptome und abnorme klinische und Laborbefunde, die anderenorts nicht klassifiziert sind (R00 – R99)	a	823	201	8	56	361	104	93	–
	b	1 640	188	27	558	573	145	149	–
Verletzungen, Vergiftungen und bestimmte andere Folgen äußerer Ursachen (S00 – T98)	a	6 957	115	264	712	2 526	1 542	1 798	–
	b	11 711	94	103	309	2 199	2 906	6 100	–
Faktoren, die den Gesundheitszustand beeinflussen und zur Inanspruchnahme des Gesundheitswesens führen (Z00 – Z99)	a	6 451	663	27	176	2 431	1 913	1 239	2
	b	7 473	657	38	526	1 846	2 232	2 172	2
Ohne Diagnoseangabe	a	1 242	231	3	35	362	358	244	9
	b	1 441	195	16	150	288	358	415	19
Insgesamt	a	133 603	9 425	1 564	10 376	67 424	28 752	16 037	25
	b	154 647	8 270	2 306	17 630	64 266	31 785	30 349	41

**Noch: 4. Entlassene oder verstorbene Patientinnen und Patienten (einschl. Stundenfällen) 2005  
nach dem Wohnort sowie nach Altersgruppen und Diagnosen**

**Noch: 4.2 Aus Vorsorge- oder Rehabilitationseinrichtungen**

Krankheitsart (Positionsnummer) <sup>1)</sup>  a = männlich b = weiblich		Entlassene oder verstorbene Patientinnen und Patienten							
		ins- gesamt	davon im Alter von ... bis unter ... Jahren						
			0 – 15	15 – 25	25 – 40	40 – 65	65 – 75	75 und mehr	un- bekannt
Versorgungsgebiet 01									
Bestimmte infektiöse und parasitäre Krankheiten (A00 – B99)	a	49	2	2	8	21	1	15	–
	b	33	3	1	2	15	5	7	–
Neubildungen (C00 – D48)	a	1 516	10	3	39	675	626	163	–
	b	1 950	5	13	76	987	517	352	–
Krankheiten des Blutes und der blutbildenden Organe sowie bestimmte Störungen mit Beteiligung des Immunsystems (D50 – D90)	a	64	53	–	1	8	–	2	–
	b	88	62	–	7	15	–	4	–
Endokrine, Ernährungs- und Stoffwechselkrankheiten (E00 – E90)	a	312	46	16	37	168	24	21	–
	b	314	79	29	29	110	48	19	–
Psychische und Verhaltensstörungen (F00 – F99)	a	904	99	20	150	594	25	16	–
	b	1 941	67	50	596	1 133	71	24	–
Krankheiten des Nervensystems (G00 – G99)	a	357	22	9	38	155	80	53	–
	b	383	19	15	83	152	66	48	–
Krankheiten des Auges und der Augenanhangsgebilde (H00 – H59)	a	5	1	1	–	3	–	–	–
	b	11	2	1	1	3	3	1	–
Krankheiten des Ohres und des Warzenfortsatzes (H60 – H95)	a	31	4	–	2	21	–	4	–
	b	24	3	–	1	17	3	–	–
Krankheiten des Kreislaufsystems (I00 – I99)	a	2 433	4	5	75	1 084	786	477	2
	b	1 594	2	5	44	516	472	555	–
Krankheiten des Atmungssystems (J00 – J99)	a	677	264	5	27	259	76	46	–
	b	612	163	13	58	283	59	36	–
Krankheiten des Verdauungssystems (K00 – K93)	a	142	2	1	19	86	21	13	–
	b	186	2	5	35	76	34	34	–
Krankheiten der Haut und der Unterhaut (L00 – L99)	a	125	50	2	18	47	6	2	–
	b	138	42	4	29	46	9	8	–
Krankheiten des Muskel-Skelett-Systems und des Bindegewebes (M00 – M99)	a	2 623	4	21	215	1 602	490	290	1
	b	4 111	15	24	250	1 731	1 068	1 023	–
Krankheiten des Urogenitalsystems (N00 – N99)	a	24	–	1	–	8	11	4	–
	b	29	2	2	2	17	3	3	–
Schwangerschaft, Geburt und Wochenbett (O00 – O99)	b	3	–	–	2	1	–	–	–
Bestimmte Zustände, die ihren Ursprung in der Perinatalperiode haben (P00 – P96)	a	2	2	–	–	–	–	–	–
	b	2	2	–	–	–	–	–	–
Angeborene Fehlbildungen, Deformitäten und Chromosomenanomalien (Q00 – Q99)	a	29	9	3	3	12	1	1	–
	b	33	10	4	5	13	1	–	–
Symptome und abnorme klinische und Laborbefunde, die anderenorts nicht klassifiziert sind (R00 – R99)	a	69	11	1	5	30	11	11	–
	b	143	14	3	49	51	8	18	–
Verletzungen, Vergiftungen und bestimmte andere Folgen äußerer Ursachen (S00 – T98)	a	600	6	17	51	198	132	196	–
	b	1 138	8	6	19	195	289	621	–
Faktoren, die den Gesundheitszustand beeinflussen und zur Inanspruchnahme des Gesundheitswesens führen (Z00 – Z99)	a	889	53	6	17	359	283	171	–
	b	818	51	1	37	163	275	291	–
Ohne Diagnoseangabe	a	119	5	–	1	36	43	34	–
	b	170	11	4	9	20	54	72	–
Insgesamt	a	10 970	647	113	706	5 366	2 616	1 519	3
	b	13 721	562	180	1 334	5 544	2 985	3 116	–

# **Noch: 4. Entlassene oder verstorbene Patientinnen und Patienten (einschl. Stundenfällen) 2005 nach dem Wohnort sowie nach Altersgruppen und Diagnosen**

## **Noch: 4.2 Aus Vorsorge- oder Rehabilitationseinrichtungen**

Krankheitsart (Positionsnummer) <sup>1)</sup> a = männlich b = weiblich		Entlassene oder verstorbene Patientinnen und Patienten							
		ins- gesamt	davon im Alter von ... bis unter ... Jahren						
			0 – 15	15 – 25	25 – 40	40 – 65	65 – 75	75 und mehr	un- bekannt
Versorgungsgebiet 02									
Bestimmte infektiöse und parasitäre Krankheiten (A00 – B99)	a	35	1	–	3	16	6	9	–
	b	20	1	1	2	8	3	5	–
Neubildungen (C00 – D48)	a	904	4	6	23	400	342	129	–
	b	1 088	7	2	46	526	289	218	–
Krankheiten des Blutes und der blutbildenden Organe sowie bestimmte Störungen mit Beteiligung des Immunsystems (D50 – D90)	a	38	29	–	1	6	1	1	–
	b	40	27	–	5	5	2	1	–
Endokrine, Ernährungs- und Stoffwechselkrankheiten (E00 – E90)	a	165	22	7	22	98	11	5	–
	b	205	52	17	29	71	23	13	–
Psychische und Verhaltensstörungen (F00 – F99)	a	532	61	4	84	362	15	6	–
	b	978	45	31	302	563	27	9	1
Krankheiten des Nervensystems (G00 – G99)	a	216	9	3	19	100	43	42	–
	b	206	8	3	29	81	38	47	–
Krankheiten des Auges und der Augenanhangsgebilde (H00 – H59)	a	2	1	–	–	1	–	–	–
	b	3	–	–	–	2	1	–	–
Krankheiten des Ohres und des Warzenfortsatzes (H60 – H95)	a	16	1	–	1	11	1	2	–
	b	16	3	1	1	6	4	1	–
Krankheiten des Kreislaufsystems (I00 – I99)	a	1 566	–	3	29	734	486	314	–
	b	1 095	2	2	32	324	311	424	–
Krankheiten des Atmungssystems (J00 – J99)	a	468	180	7	21	173	57	30	–
	b	358	113	5	43	151	22	24	–
Krankheiten des Verdauungssystems (K00 – K93)	a	98	1	2	13	56	15	11	–
	b	124	3	–	14	56	19	32	–
Krankheiten der Haut und der Unterhaut (L00 – L99)	a	96	34	8	8	38	4	4	–
	b	106	30	2	19	38	12	5	–
Krankheiten des Muskel-Skelett-Systems und des Bindegewebes (M00 – M99)	a	1 876	5	12	156	1 132	327	243	1
	b	2 978	7	24	193	1 242	774	737	1
Krankheiten des Urogenitalsystems (N00 – N99)	a	19	–	–	2	11	4	2	–
	b	27	–	–	5	17	2	3	–
Schwangerschaft, Geburt und Wochenbett (O00 – O99)	b	1	–	–	1	–	–	–	–
Bestimmte Zustände, die ihren Ursprung in der Perinatalperiode haben (P00 – P96)	a	2	2	–	–	–	–	–	–
	b	–	–	–	–	–	–	–	–
Angeborene Fehlbildungen, Deformitäten und Chromosomenanomalien (Q00 – Q99)	a	15	9	–	2	2	1	1	–
	b	31	11	–	5	13	2	–	–
Symptome und abnorme klinische und Laborbefunde, die anderenorts nicht klassifiziert sind (R00 – R99)	a	29	5	–	2	14	4	4	–
	b	81	7	1	25	22	11	15	–
Verletzungen, Vergiftungen und bestimmte andere Folgen äußerer Ursachen (S00 – T98)	a	343	1	7	20	97	92	126	–
	b	759	7	–	9	94	182	467	–
Faktoren, die den Gesundheitszustand beeinflussen und zur Inanspruchnahme des Gesundheitswesens führen (Z00 – Z99)	a	371	32	2	13	150	111	63	–
	b	405	29	–	22	102	134	118	–
Ohne Diagnoseangabe	a	49	9	–	2	14	14	9	1
	b	87	11	–	8	17	20	30	1
Insgesamt	a	6 840	406	61	421	3 415	1 534	1 001	2
	b	8 608	363	89	790	3 338	1 876	2 149	3

**Noch: 4. Entlassene oder verstorbene Patientinnen und Patienten (einschl. Stundenfällen) 2005  
nach dem Wohnort sowie nach Altersgruppen und Diagnosen**

**Noch: 4.2 Aus Vorsorge- oder Rehabilitationseinrichtungen**

Krankheitsart (Positionsnummer) <sup>1)</sup>  a = männlich b = weiblich		Entlassene oder verstorbene Patientinnen und Patienten							
		ins- gesamt	davon im Alter von ... bis unter ... Jahren						
			0 – 15	15 – 25	25 – 40	40 – 65	65 – 75	75 und mehr	un- bekannt
Versorgungsgebiet 03									
Bestimmte infektiöse und parasitäre Krankheiten (A00 – B99)	a	23	1	–	3	10	5	4	–
	b	16	–	–	1	8	5	2	–
Neubildungen (C00 – D48)	a	1 183	9	11	52	508	472	131	–
	b	1 245	2	9	67	618	338	211	–
Krankheiten des Blutes und der blutbildenden Organe sowie bestimmte Störungen mit Beteiligung des Immunsystems (D50 – D90)	a	39	33	1	–	4	1	–	–
	b	48	33	–	8	4	2	1	–
Endokrine, Ernährungs- und Stoffwechselkrankheiten (E00 – E90)	a	246	41	22	23	132	19	9	–
	b	211	45	22	23	88	26	7	–
Psychische und Verhaltensstörungen (F00 – F99)	a	860	93	30	177	533	20	7	–
	b	1 371	60	50	448	765	39	8	1
Krankheiten des Nervensystems (G00 – G99)	a	259	24	7	34	119	47	28	–
	b	252	11	7	50	111	49	23	1
Krankheiten des Auges und der Augenanhangsgebilde (H00 – H59)	a	5	1	1	–	3	–	–	–
	b	7	–	–	1	6	–	–	–
Krankheiten des Ohres und des Warzenfortsatzes (H60 – H95)	a	22	3	1	2	12	2	2	–
	b	18	–	1	1	13	–	3	–
Krankheiten des Kreislaufsystems (I00 – I99)	a	2 022	1	12	44	1 002	629	334	–
	b	1 174	–	6	38	428	380	322	–
Krankheiten des Atmungssystems (J00 – J99)	a	565	229	4	22	219	58	33	–
	b	439	189	7	46	152	28	17	–
Krankheiten des Verdauungssystems (K00 – K93)	a	120	–	1	18	82	13	6	–
	b	134	–	3	17	75	26	13	–
Krankheiten der Haut und der Unterhaut (L00 – L99)	a	112	33	3	8	56	8	4	–
	b	124	31	2	23	59	4	5	–
Krankheiten des Muskel-Skelett-Systems und des Bindegewebes (M00 – M99)	a	2 531	9	15	267	1 657	377	206	–
	b	3 140	15	22	226	1 526	792	559	–
Krankheiten des Urogenitalsystems (N00 – N99)	a	16	–	–	2	12	2	–	–
	b	30	1	–	9	15	4	1	–
Schwangerschaft, Geburt und Wochenbett (O00 – O99)	b	–	–	–	–	–	–	–	–
Bestimmte Zustände, die ihren Ursprung in der Perinatalperiode haben (P00 – P96)	a	–	–	–	–	–	–	–	–
	b	1	1	–	–	–	–	–	–
Angeborene Fehlbildungen, Deformitäten und Chromosomenanomalien (Q00 – Q99)	a	30	11	1	7	10	–	1	–
	b	28	5	2	8	13	–	–	–
Symptome und abnorme klinische und Laborbefunde, die anderenorts nicht klassifiziert sind (R00 – R99)	a	50	10	–	4	24	11	1	–
	b	86	5	2	29	36	10	4	–
Verletzungen, Vergiftungen und bestimmte andere Folgen äußerer Ursachen (S00 – T98)	a	384	6	16	47	164	91	60	–
	b	566	4	5	19	131	152	255	–
Faktoren, die den Gesundheitszustand beeinflussen und zur Inanspruchnahme des Gesundheitswesens führen (Z00 – Z99)	a	391	33	–	11	150	114	82	1
	b	542	23	1	42	150	184	142	–
Ohne Diagnoseangabe	a	96	11	2	–	22	35	26	–
	b	129	9	2	11	21	48	38	–
Insgesamt	a	8 954	548	127	721	4 719	1 904	934	1
	b	9 561	434	141	1 067	4 219	2 087	1 611	2

# **Noch: 4. Entlassene oder verstorbene Patientinnen und Patienten (einschl. Stundenfällen) 2005 nach dem Wohnort sowie nach Altersgruppen und Diagnosen**

## **Noch: 4.2 Aus Vorsorge- oder Rehabilitationseinrichtungen**

Krankheitsart (Positionsnummer) <sup>1)</sup>  a = männlich b = weiblich		Entlassene oder verstorbene Patientinnen und Patienten							
		ins- gesamt	davon im Alter von ... bis unter ... Jahren						
			0 – 15	15 – 25	25 – 40	40 – 65	65 – 75	75 und mehr	un- bekannt
Versorgungsgebiet 04									
Bestimmte infektiöse und parasitäre Krankheiten (A00 – B99)	a	20	–	–	1	13	–	6	–
	b	23	2	1	1	11	5	3	–
Neubildungen (C00 – D48)	a	1 027	1	3	38	452	422	111	–
	b	1 237	2	5	50	646	356	178	–
Krankheiten des Blutes und der blutbildenden Organe sowie bestimmte Störungen mit Beteiligung des Immunsystems (D50 – D90)	a	56	39	–	4	8	4	1	–
	b	41	22	–	7	8	3	1	–
Endokrine, Ernährungs- und Stoffwechselkrankheiten (E00 – E90)	a	213	36	14	17	123	19	4	–
	b	247	56	33	28	97	21	12	–
Psychische und Verhaltensstörungen (F00 – F99)	a	794	90	24	154	506	15	5	–
	b	1 452	70	56	427	819	63	16	1
Krankheiten des Nervensystems (G00 – G99)	a	254	32	4	24	117	48	29	–
	b	230	11	6	41	113	39	20	–
Krankheiten des Auges und der Augenanhangsgebilde (H00 – H59)	a	11	1	–	1	8	–	1	–
	b	6	–	–	–	5	–	1	–
Krankheiten des Ohres und des Warzenfortsatzes (H60 – H95)	a	26	4	–	2	18	1	1	–
	b	22	3	–	3	14	1	1	–
Krankheiten des Kreislaufsystems (I00 – I99)	a	1 672	7	3	46	808	488	320	–
	b	1 022	3	–	30	377	306	306	–
Krankheiten des Atmungssystems (J00 – J99)	a	541	240	8	19	179	53	40	2
	b	458	185	7	45	157	41	22	1
Krankheiten des Verdauungssystems (K00 – K93)	a	109	2	5	14	57	21	10	–
	b	121	3	4	13	62	20	19	–
Krankheiten der Haut und der Unterhaut (L00 – L99)	a	101	28	1	15	45	8	4	–
	b	125	49	6	23	40	5	2	–
Krankheiten des Muskel-Skelett-Systems und des Bindegewebes (M00 – M99)	a	1 822	8	5	139	1 135	324	211	–
	b	2 954	18	23	177	1 349	784	603	–
Krankheiten des Urogenitalsystems (N00 – N99)	a	25	–	–	3	11	5	6	–
	b	19	–	1	–	11	3	4	–
Schwangerschaft, Geburt und Wochenbett (O00 – O99)	b	–	–	–	–	–	–	–	–
Bestimmte Zustände, die ihren Ursprung in der Perinatalperiode haben (P00 – P96)	a	3	3	–	–	–	–	–	–
	b	1	1	–	–	–	–	–	–
Angeborene Fehlbildungen, Deformitäten und Chromosomenanomalien (Q00 – Q99)	a	24	9	1	4	10	–	–	–
	b	22	5	1	4	7	5	–	–
Symptome und abnorme klinische und Laborbefunde, die anderenorts nicht klassifiziert sind (R00 – R99)	a	41	10	–	4	14	7	6	–
	b	95	7	1	24	40	12	11	–
Verletzungen, Vergiftungen und bestimmte andere Folgen äußerer Ursachen (S00 – T98)	a	398	7	12	30	120	102	127	–
	b	657	3	4	11	110	180	349	–
Faktoren, die den Gesundheitszustand beeinflussen und zur Inanspruchnahme des Gesundheitswesens führen (Z00 – Z99)	a	412	27	4	13	163	133	72	–
	b	445	39	2	31	116	129	128	–
Ohne Diagnoseangabe	a	130	43	–	4	36	32	13	2
	b	159	35	4	36	33	21	29	1
Insgesamt	a	7 679	587	84	532	3 823	1 682	967	4
	b	9 336	514	154	951	4 015	1 994	1 705	3

**Noch: 4. Entlassene oder verstorbene Patientinnen und Patienten (einschl. Stundenfällen) 2005  
nach dem Wohnort sowie nach Altersgruppen und Diagnosen**

**Noch: 4.2 Aus Vorsorge- oder Rehabilitationseinrichtungen**

Krankheitsart (Positionsnummer) <sup>1)</sup>  a = männlich b = weiblich		Entlassene oder verstorbene Patientinnen und Patienten							
		ins- gesamt	davon im Alter von ... bis unter ... Jahren						
			0 – 15	15 – 25	25 – 40	40 – 65	65 – 75	75 und mehr	un- bekannt
Versorgungsgebiet 05									
Bestimmte infektiöse und parasitäre Krankheiten (A00 – B99)	a	50	2	2	4	23	7	12	–
	b	41	1	2	6	22	4	6	–
Neubildungen (C00 – D48)	a	1 985	7	6	67	881	810	214	–
	b	2 191	8	4	122	1 175	560	322	–
Krankheiten des Blutes und der blutbildenden Organe sowie bestimmte Störungen mit Beteiligung des Immunsystems (D50 – D90)	a	97	82	–	4	9	2	–	–
	b	93	69	–	11	9	2	2	–
Endokrine, Ernährungs- und Stoffwechselkrankheiten (E00 – E90)	a	453	76	17	44	261	41	14	–
	b	434	86	41	62	189	33	23	–
Psychische und Verhaltensstörungen (F00 – F99)	a	1 347	128	24	271	875	37	11	1
	b	2 448	110	83	783	1 380	71	20	1
Krankheiten des Nervensystems (G00 – G99)	a	450	17	17	61	198	103	54	–
	b	421	18	10	80	199	69	45	–
Krankheiten des Auges und der Augenanhangsgebilde (H00 – H59)	a	7	2	–	2	3	–	–	–
	b	9	–	–	1	7	–	1	–
Krankheiten des Ohres und des Warzenfortsatzes (H60 – H95)	a	54	4	–	7	40	3	–	–
	b	45	3	3	10	23	5	1	–
Krankheiten des Kreislaufsystems (I00 – I99)	a	3 085	4	15	80	1 476	965	545	–
	b	1 871	4	7	65	640	570	585	–
Krankheiten des Atmungssystems (J00 – J99)	a	861	329	9	42	316	110	54	1
	b	753	287	19	85	264	68	29	1
Krankheiten des Verdauungssystems (K00 – K93)	a	177	5	2	20	117	20	13	–
	b	201	7	9	27	108	25	25	–
Krankheiten der Haut und der Unterhaut (L00 – L99)	a	193	76	3	19	85	9	1	–
	b	174	59	8	41	53	7	6	–
Krankheiten des Muskel-Skelett-Systems und des Bindegewebes (M00 – M99)	a	3 432	6	21	366	2 129	569	341	–
	b	4 905	21	52	367	2 433	1 149	882	1
Krankheiten des Urogenitalsystems (N00 – N99)	a	39	2	–	3	20	9	5	–
	b	47	1	1	9	24	4	8	–
Schwangerschaft, Geburt und Wochenbett (O00 – O99)	b	1	–	–	1	–	–	–	–
Bestimmte Zustände, die ihren Ursprung in der Perinatalperiode haben (P00 – P96)	a	2	2	–	–	–	–	–	–
	b	–	–	–	–	–	–	–	–
Angeborene Fehlbildungen, Deformitäten und Chromosomenanomalien (Q00 – Q99)	a	37	13	3	5	12	4	–	–
	b	40	11	2	10	17	–	–	–
Symptome und abnorme klinische und Laborbefunde, die anderenorts nicht klassifiziert sind (R00 – R99)	a	76	20	–	3	36	13	4	–
	b	158	23	1	46	49	25	14	–
Verletzungen, Vergiftungen und bestimmte andere Folgen äußerer Ursachen (S00 – T98)	a	692	20	23	75	275	155	144	–
	b	969	10	14	45	247	257	396	–
Faktoren, die den Gesundheitszustand beeinflussen und zur Inanspruchnahme des Gesundheitswesens führen (Z00 – Z99)	a	779	52	2	19	322	235	149	–
	b	710	61	3	44	168	228	206	–
Ohne Diagnoseangabe	a	91	7	1	4	32	29	18	–
	b	109	6	1	20	23	23	35	1
Insgesamt	a	13 907	854	145	1 096	7 110	3 121	1 579	2
	b	15 620	785	260	1 835	7 030	3 100	2 606	4

# **Noch: 4. Entlassene oder verstorbene Patientinnen und Patienten (einschl. Stundenfällen) 2005 nach dem Wohnort sowie nach Altersgruppen und Diagnosen**

## **Noch: 4.2 Aus Vorsorge- oder Rehabilitationseinrichtungen**

Krankheitsart (Positionsnummer) <sup>1)</sup>  a = männlich b = weiblich		Entlassene oder verstorbene Patientinnen und Patienten							
		ins- gesamt	davon im Alter von ... bis unter ... Jahren						
			0 – 15	15 – 25	25 – 40	40 – 65	65 – 75	75 und mehr	un- bekannt
Versorgungsgebiet 06									
Bestimmte infektiöse und parasitäre Krankheiten (A00 – B99)	a	36	–	–	1	24	4	7	–
	b	24	2	1	3	16	2	–	–
Neubildungen (C00 – D48)	a	954	1	4	31	446	386	86	–
	b	996	2	9	53	545	247	140	–
Krankheiten des Blutes und der blutbildenden Organe sowie bestimmte Störungen mit Beteiligung des Immunsystems (D50 – D90)	a	55	40	–	3	8	3	1	–
	b	42	32	–	2	6	–	2	–
Endokrine, Ernährungs- und Stoffwechselkrankheiten (E00 – E90)	a	249	46	13	18	143	22	7	–
	b	223	48	16	18	100	30	11	–
Psychische und Verhaltensstörungen (F00 – F99)	a	876	86	29	135	595	26	4	1
	b	1 437	73	50	415	842	40	16	1
Krankheiten des Nervensystems (G00 – G99)	a	224	14	17	25	104	44	20	–
	b	238	27	6	36	123	20	25	1
Krankheiten des Auges und der Augenanhangsgebilde (H00 – H59)	a	7	2	1	–	3	1	–	–
	b	7	–	1	–	5	–	1	–
Krankheiten des Ohres und des Warzenfortsatzes (H60 – H95)	a	30	3	–	1	24	2	–	–
	b	26	–	–	1	24	1	–	–
Krankheiten des Kreislaufsystems (I00 – I99)	a	1 613	5	8	60	828	454	258	–
	b	929	7	3	44	354	258	263	–
Krankheiten des Atmungssystems (J00 – J99)	a	429	203	5	14	145	42	20	–
	b	369	150	11	36	128	24	20	–
Krankheiten des Verdauungssystems (K00 – K93)	a	97	1	1	16	63	8	7	1
	b	113	2	4	16	52	22	17	–
Krankheiten der Haut und der Unterhaut (L00 – L99)	a	129	57	5	17	44	6	–	–
	b	126	55	6	24	33	2	6	–
Krankheiten des Muskel-Skelett-Systems und des Bindegewebes (M00 – M99)	a	2 042	5	12	172	1 174	434	245	–
	b	3 117	25	22	177	1 437	813	643	–
Krankheiten des Urogenitalsystems (N00 – N99)	a	17	1	–	1	12	2	1	–
	b	34	–	1	7	16	8	2	–
Schwangerschaft, Geburt und Wochenbett (O00 – O99)	b	–	–	–	–	–	–	–	–
Bestimmte Zustände, die ihren Ursprung in der Perinatalperiode haben (P00 – P96)	a	1	1	–	–	–	–	–	–
	b	3	3	–	–	–	–	–	–
Angeborene Fehlbildungen, Deformitäten und Chromosomenanomalien (Q00 – Q99)	a	23	12	2	3	5	1	–	–
	b	22	8	2	7	3	1	1	–
Symptome und abnorme klinische und Laborbefunde, die anderenorts nicht klassifiziert sind (R00 – R99)	a	58	12	3	2	26	7	8	–
	b	111	17	3	34	41	11	5	–
Verletzungen, Vergiftungen und bestimmte andere Folgen äußerer Ursachen (S00 – T98)	a	413	9	31	55	152	84	82	–
	b	529	5	4	15	122	127	256	–
Faktoren, die den Gesundheitszustand beeinflussen und zur Inanspruchnahme des Gesundheitswesens führen (Z00 – Z99)	a	404	28	–	16	169	133	57	1
	b	314	41	1	22	77	96	77	–
Ohne Diagnoseangabe	a	24	1	–	2	7	8	6	–
	b	48	3	–	8	22	7	8	–
Insgesamt	a	7 681	527	131	572	3 972	1 667	809	3
	b	8 708	500	140	918	3 946	1 709	1 493	2



**Noch: 4. Entlassene oder verstorbene Patientinnen und Patienten (einschl. Stundenfällen) 2005  
nach dem Wohnort sowie nach Altersgruppen und Diagnosen**

**Noch: 4.2 Aus Vorsorge- oder Rehabilitationseinrichtungen**

Krankheitsart (Positionsnummer) <sup>1)</sup>  a = männlich b = weiblich		Entlassene oder verstorbene Patientinnen und Patienten							
		ins- gesamt	davon im Alter von ... bis unter ... Jahren						
			0 – 15	15 – 25	25 – 40	40 – 65	65 – 75	75 und mehr	un- bekannt
Versorgungsgebiet 07									
Bestimmte infektiöse und parasitäre Krankheiten (A00 – B99)	a		1	–	2	12	5	1	–
	b	19	1	2	3	7	2	4	–
Neubildungen (C00 – D48)	a	849	13	7	18	407	326	78	–
	b	926	5	3	46	503	241	128	–
Krankheiten des Blutes und der blutbildenden Organe sowie bestimmte Störungen mit Beteiligung des Immunsystems (D50 – D90)	a	48	30	–	2	13	2	1	–
	b	45	35	–	1	7	1	1	–
Endokrine, Ernährungs- und Stoffwechselkrankheiten (E00 – E90)	a	238	48	13	20	128	22	7	–
	b	210	45	31	24	74	21	15	–
Psychische und Verhaltensstörungen (F00 – F99)	a	940	100	20	159	632	18	11	–
	b	1 549	61	51	466	900	62	9	–
Krankheiten des Nervensystems (G00 – G99)	a	172	16	7	27	76	28	18	–
	b	150	17	9	31	66	15	12	–
Krankheiten des Auges und der Augenanhangsgebilde (H00 – H59)	a	1	1	–	–	–	–	–	–
	b	4	1	–	1	1	–	1	–
Krankheiten des Ohres und des Warzenfortsatzes (H60 – H95)	a	25	4	–	4	16	–	1	–
	b	22	4	1	7	9	1	–	–
Krankheiten des Kreislaufsystems (I00 – I99)	a	1 456	9	12	55	801	405	174	–
	b	799	5	8	37	314	268	167	–
Krankheiten des Atmungssystems (J00 – J99)	a	505	200	8	27	174	63	33	–
	b	367	159	19	45	114	22	8	–
Krankheiten des Verdauungssystems (K00 – K93)	a	98	4	3	19	57	13	2	–
	b	92	4	1	14	44	19	10	–
Krankheiten der Haut und der Unterhaut (L00 – L99)	a	114	50	2	13	41	7	1	–
	b	108	43	5	14	35	8	3	–
Krankheiten des Muskel-Skelett-Systems und des Bindegewebes (M00 – M99)	a	1 795	1	5	183	1 146	272	188	–
	b	2 556	9	19	143	1 139	680	566	–
Krankheiten des Urogenitalsystems (N00 – N99)	a	16	1	–	4	9	1	1	–
	b	19	1	–	4	9	3	2	–
Schwangerschaft, Geburt und Wochenbett (O00 – O99)	b	1	–	–	1	–	–	–	–
Bestimmte Zustände, die ihren Ursprung in der Perinatalperiode haben (P00 – P96)	a	2	2	–	–	–	–	–	–
	b	1	1	–	–	–	–	–	–
Angeborene Fehlbildungen, Deformitäten und Chromosomenanomalien (Q00 – Q99)	a	14	3	–	4	7	–	–	–
	b	16	5	1	3	6	1	–	–
Symptome und abnorme klinische und Laborbefunde, die anderenorts nicht klassifiziert sind (R00 – R99)	a	51	10	–	3	32	2	4	–
	b	106	9	3	37	43	10	4	–
Verletzungen, Vergiftungen und bestimmte andere Folgen äußerer Ursachen (S00 – T98)	a	292	7	23	24	109	75	54	–
	b	538	5	4	24	109	118	278	–
Faktoren, die den Gesundheitszustand beeinflussen und zur Inanspruchnahme des Gesundheitswesens führen (Z00 – Z99)	a	266	29	2	2	136	68	29	–
	b	213	23	2	29	66	53	40	–
Ohne Diagnoseangabe	a	38	16	–	2	12	5	3	–
	b	43	9	–	11	13	7	3	–
Insgesamt	a	6 941	545	102	568	3 808	1 312	606	–
	b	7 784	442	159	941	3 459	1 532	1 251	–

# **Noch: 4. Entlassene oder verstorbene Patientinnen und Patienten (einschl. Stundenfällen) 2005 nach dem Wohnort sowie nach Altersgruppen und Diagnosen**

## **Noch: 4.2 Aus Vorsorge- oder Rehabilitationseinrichtungen**

Krankheitsart (Positionsnummer) <sup>1)</sup> a = männlich b = weiblich		Entlassene oder verstorbene Patientinnen und Patienten							
		ins- gesamt	davon im Alter von ... bis unter ... Jahren						
			0 – 15	15 – 25	25 – 40	40 – 65	65 – 75	75 und mehr	un- bekannt
Versorgungsgebiet 08									
Bestimmte infektiöse und parasitäre Krankheiten (A00 – B99)	a	31	3	–	2	14	1	11	–
	b	27	–	–	3	16	5	3	–
Neubildungen (C00 – D48)	a	1 144	5	2	28	518	435	156	–
	b	1 214	9	5	61	566	348	225	–
Krankheiten des Blutes und der blutbildenden Organe sowie bestimmte Störungen mit Beteiligung des Immunsystems (D50 – D90)	a	30	25	–	–	5	–	–	–
	b	46	33	–	6	5	1	1	–
Endokrine, Ernährungs- und Stoffwechselkrankheiten (E00 – E90)	a	204	23	11	28	116	21	5	–
	b	178	35	18	25	68	18	14	–
Psychische und Verhaltensstörungen (F00 – F99)	a	793	59	15	185	516	11	7	–
	b	1 320	26	31	456	748	41	16	2
Krankheiten des Nervensystems (G00 – G99)	a	224	10	6	29	103	48	28	–
	b	245	9	6	43	112	37	38	–
Krankheiten des Auges und der Augenanhangsgebilde (H00 – H59)	a	9	5	–	1	2	1	–	–
	b	9	3	–	1	2	1	2	–
Krankheiten des Ohres und des Warzenfortsatzes (H60 – H95)	a	19	1	–	3	11	3	1	–
	b	15	3	–	2	7	3	–	–
Krankheiten des Kreislaufsystems (I00 – I99)	a	1 764	4	1	32	789	573	365	–
	b	1 128	–	6	30	313	341	438	–
Krankheiten des Atmungssystems (J00 – J99)	a	664	268	6	23	232	96	39	–
	b	508	208	13	67	162	42	16	–
Krankheiten des Verdauungssystems (K00 – K93)	a	120	5	–	7	86	15	7	–
	b	132	1	3	22	63	26	17	–
Krankheiten der Haut und der Unterhaut (L00 – L99)	a	149	42	2	17	81	5	2	–
	b	145	39	9	25	58	11	3	–
Krankheiten des Muskel-Skelett-Systems und des Bindegewebes (M00 – M99)	a	2 590	10	7	258	1 599	455	261	–
	b	3 359	19	23	217	1 418	979	703	–
Krankheiten des Urogenitalsystems (N00 – N99)	a	24	–	–	1	15	3	5	–
	b	28	–	1	3	16	4	4	–
Schwangerschaft, Geburt und Wochenbett (O00 – O99)	b	1	–	–	–	1	–	–	–
Bestimmte Zustände, die ihren Ursprung in der Perinatalperiode haben (P00 – P96)	a	3	3	–	–	–	–	–	–
	b	–	–	–	–	–	–	–	–
Angeborene Fehlbildungen, Deformitäten und Chromosomenanomalien (Q00 – Q99)	a	11	4	2	1	3	1	–	–
	b	22	5	2	4	10	1	–	–
Symptome und abnorme klinische und Laborbefunde, die anderenorts nicht klassifiziert sind (R00 – R99)	a	40	12	–	–	23	3	2	–
	b	64	10	1	20	27	4	2	–
Verletzungen, Vergiftungen und bestimmte andere Folgen äußerer Ursachen (S00 – T98)	a	409	8	9	45	134	96	117	–
	b	772	15	4	20	99	200	434	–
Faktoren, die den Gesundheitszustand beeinflussen und zur Inanspruchnahme des Gesundheitswesens führen (Z00 – Z99)	a	283	46	–	6	95	80	56	–
	b	435	35	6	30	128	123	113	–
Ohne Diagnoseangabe	a	143	25	–	3	43	50	21	1
	b	123	22	1	3	20	41	33	3
Insgesamt	a	8 654	558	61	669	4 385	1 897	1 083	1
	b	9 771	472	129	1 038	3 839	2 226	2 062	5

**Noch: 4. Entlassene oder verstorbene Patientinnen und Patienten (einschl. Stundenfällen) 2005  
nach dem Wohnort sowie nach Altersgruppen und Diagnosen**

**Noch: 4.2 Aus Vorsorge- oder Rehabilitationseinrichtungen**

Krankheitsart (Positionsnummer) <sup>1)</sup>  a = männlich b = weiblich		Entlassene oder verstorbene Patientinnen und Patienten							
		ins- gesamt	davon im Alter von ... bis unter ... Jahren						
			0 – 15	15 – 25	25 – 40	40 – 65	65 – 75	75 und mehr	un- bekannt
Versorgungsgebiet 09									
Bestimmte infektiöse und parasitäre Krankheiten (A00 – B99)	a	51	1	2	7	26	6	9	–
	b	43	3	–	4	13	7	16	–
Neubildungen (C00 – D48)	a	1 553	5	9	70	669	646	154	–
	b	1 728	8	7	102	873	448	290	–
Krankheiten des Blutes und der blutbildenden Organe sowie bestimmte Störungen mit Beteiligung des Immunsystems (D50 – D90)	a	97	90	–	–	5	1	1	–
	b	103	81	1	11	9	1	–	–
Endokrine, Ernährungs- und Stoffwechselkrankheiten (E00 – E90)	a	276	44	8	30	154	30	10	–
	b	279	73	36	47	73	30	20	–
Psychische und Verhaltensstörungen (F00 – F99)	a	1 157	94	28	261	739	25	9	1
	b	2 141	72	75	772	1 148	55	19	–
Krankheiten des Nervensystems (G00 – G99)	a	397	13	9	40	209	62	64	–
	b	351	18	8	72	150	51	52	–
Krankheiten des Auges und der Augenanhangsgebilde (H00 – H59)	a	8	–	–	–	5	1	2	–
	b	8	1	–	2	5	–	–	–
Krankheiten des Ohres und des Warzenfortsatzes (H60 – H95)	a	45	7	1	3	31	2	1	–
	b	32	1	–	6	24	1	–	–
Krankheiten des Kreislaufsystems (I00 – I99)	a	2 556	2	8	60	1 090	850	546	–
	b	1 760	10	4	36	422	517	771	–
Krankheiten des Atmungssystems (J00 – J99)	a	928	450	16	40	277	88	57	–
	b	744	341	14	78	213	53	44	1
Krankheiten des Verdauungssystems (K00 – K93)	a	182	2	5	24	93	25	33	–
	b	262	4	9	25	102	52	70	–
Krankheiten der Haut und der Unterhaut (L00 – L99)	a	213	87	7	31	74	8	6	–
	b	201	58	11	45	76	5	6	–
Krankheiten des Muskel-Skelett-Systems und des Bindegewebes (M00 – M99)	a	4 002	11	21	459	2 505	662	342	2
	b	5 078	18	50	417	2 257	1 303	1 033	–
Krankheiten des Urogenitalsystems (N00 – N99)	a	34	1	–	4	19	6	4	–
	b	51	2	–	10	24	2	13	–
Schwangerschaft, Geburt und Wochenbett (O00 – O99)	b	1	–	–	–	1	–	–	–
Bestimmte Zustände, die ihren Ursprung in der Perinatalperiode haben (P00 – P96)	a	2	2	–	–	–	–	–	–
	b	2	2	–	–	–	–	–	–
Angeborene Fehlbildungen, Deformitäten und Chromosomenanomalien (Q00 – Q99)	a	24	14	3	1	5	–	1	–
	b	39	14	5	8	10	–	2	–
Symptome und abnorme klinische und Laborbefunde, die anderenorts nicht klassifiziert sind (R00 – R99)	a	79	16	4	7	29	10	13	–
	b	169	13	1	69	40	18	28	–
Verletzungen, Vergiftungen und bestimmte andere Folgen äußerer Ursachen (S00 – T98)	a	768	12	46	87	267	127	229	–
	b	1 337	7	18	31	227	269	785	–
Faktoren, die den Gesundheitszustand beeinflussen und zur Inanspruchnahme des Gesundheitswesens führen (Z00 – Z99)	a	495	84	2	18	141	148	102	–
	b	564	77	–	47	138	166	135	1
Ohne Diagnoseangabe	a	106	17	–	2	35	37	15	–
	b	128	14	3	11	26	38	36	–
Insgesamt	a	12 973	952	169	1 144	6 373	2 734	1 598	3
	b	15 021	817	242	1 793	5 831	3 016	3 320	2

**Noch: 4. Entlassene oder verstorbene Patientinnen und Patienten (einschl. Stundenfällen) 2005  
nach dem Wohnort sowie nach Altersgruppen und Diagnosen**

**Noch: 4.2 Aus Vorsorge- oder Rehabilitationseinrichtungen**

Krankheitsart (Positionsnummer) <sup>1)</sup> a = männlich b = weiblich		Entlassene oder verstorbene Patientinnen und Patienten							
		ins- gesamt	davon im Alter von ... bis unter ... Jahren						
			0 – 15	15 – 25	25 – 40	40 – 65	65 – 75	75 und mehr	un- bekannt
Versorgungsgebiet 10									
Bestimmte infektiöse und parasitäre Krankheiten (A00 – B99)	a	47	5	2	6	19	10	5	–
	b	29	1	2	6	13	5	2	–
Neubildungen (C00 – D48)	a	1 713	9	12	54	744	697	197	–
	b	1 910	3	4	85	955	524	339	–
Krankheiten des Blutes und der blutbildenden Organe sowie bestimmte Störungen mit Beteiligung des Immunsystems (D50 – D90)	a	103	83	–	4	13	2	1	–
	b	107	81	–	10	14	2	–	–
Endokrine, Ernährungs- und Stoffwechselkrankheiten (E00 – E90)	a	332	61	14	31	171	37	18	–
	b	337	84	32	56	124	24	17	–
Psychische und Verhaltensstörungen (F00 – F99)	a	1 430	115	35	317	914	39	10	–
	b	2 862	84	109	1 038	1 538	75	17	1
Krankheiten des Nervensystems (G00 – G99)	a	384	18	13	44	194	64	51	–
	b	424	13	6	88	203	63	51	–
Krankheiten des Auges und der Augenanhangsgebilde (H00 – H59)	a	12	3	–	1	6	1	1	–
	b	5	–	1	–	3	–	1	–
Krankheiten des Ohres und des Warzenfortsatzes (H60 – H95)	a	41	3	–	2	36	–	–	–
	b	46	3	1	8	28	5	1	–
Krankheiten des Kreislaufsystems (I00 – I99)	a	3 221	7	8	69	1 315	1 127	695	–
	b	1 917	3	8	53	511	605	737	–
Krankheiten des Atmungssystems (J00 – J99)	a	923	510	15	41	261	49	47	–
	b	854	428	17	111	223	40	35	–
Krankheiten des Verdauungssystems (K00 – K93)	a	129	9	6	15	69	14	16	–
	b	138	6	7	18	73	17	17	–
Krankheiten der Haut und der Unterhaut (L00 – L99)	a	218	78	13	23	87	6	11	–
	b	245	96	14	61	58	11	5	–
Krankheiten des Muskel-Skelett-Systems und des Bindegewebes (M00 – M99)	a	4 807	9	29	506	2 917	841	505	–
	b	6 283	31	57	491	2 873	1 572	1 259	–
Krankheiten des Urogenitalsystems (N00 – N99)	a	30	3	–	3	18	4	2	–
	b	44	3	–	8	21	5	7	–
Schwangerschaft, Geburt und Wochenbett (O00 – O99)	b	2	–	–	1	1	–	–	–
Bestimmte Zustände, die ihren Ursprung in der Perinatalperiode haben (P00 – P96)	a	3	3	–	–	–	–	–	–
	b	–	–	–	–	–	–	–	–
Angeborene Fehlbildungen, Deformitäten und Chromosomenanomalien (Q00 – Q99)	a	34	12	–	5	13	4	–	–
	b	41	15	4	7	12	3	–	–
Symptome und abnorme klinische und Laborbefunde, die anderenorts nicht klassifiziert sind (R00 – R99)	a	95	24	–	7	36	16	12	–
	b	183	17	3	67	69	10	17	–
Verletzungen, Vergiftungen und bestimmte andere Folgen äußerer Ursachen (S00 – T98)	a	826	16	29	106	325	159	191	–
	b	1 248	5	14	41	247	307	634	–
Faktoren, die den Gesundheitszustand beeinflussen und zur Inanspruchnahme des Gesundheitswesens führen (Z00 – Z99)	a	477	85	2	12	145	119	114	–
	b	576	88	4	36	166	136	146	–
Ohne Diagnoseangabe	a	37	12	–	4	12	4	5	–
	b	51	7	–	7	23	5	9	–
Insgesamt	a	14 862	1 065	178	1 250	7 295	3 193	1 881	–
	b	17 302	968	283	2 192	7 155	3 409	3 294	1

**Noch: 4. Entlassene oder verstorbene Patientinnen und Patienten (einschl. Stundenfällen) 2005  
nach dem Wohnort sowie nach Altersgruppen und Diagnosen**

**Noch: 4.2 Aus Vorsorge- oder Rehabilitationseinrichtungen**

Krankheitsart (Positionsnummer) <sup>1)</sup>  a = männlich b = weiblich		Entlassene oder verstorbene Patientinnen und Patienten							
		ins- gesamt	davon im Alter von ... bis unter ... Jahren						
			0 – 15	15 – 25	25 – 40	40 – 65	65 – 75	75 und mehr	un- bekannt
Versorgungsgebiet 11									
Bestimmte infektiöse und parasitäre Krankheiten (A00 – B99)	a	6	1	–	1	3	–	1	–
	b	14	4	–	1	5	–	4	–
Neubildungen (C00 – D48)	a	445	1	6	17	206	168	47	–
	b	546	–	3	21	296	135	91	–
Krankheiten des Blutes und der blutbildenden Organe sowie bestimmte Störungen mit Beteiligung des Immunsystems (D50 – D90)	a	51	42	–	2	7	–	–	–
	b	38	36	–	–	2	–	–	–
Endokrine, Ernährungs- und Stoffwechselkrankheiten (E00 – E90)	a	146	27	10	13	80	14	2	–
	b	139	42	13	21	46	10	7	–
Psychische und Verhaltensstörungen (F00 – F99)	a	357	36	14	88	210	6	3	–
	b	734	25	33	272	380	17	7	–
Krankheiten des Nervensystems (G00 – G99)	a	254	5	9	23	136	52	29	–
	b	165	9	4	17	87	19	29	–
Krankheiten des Auges und der Augenanhangsgebilde (H00 – H59)	a	6	–	–	1	5	–	–	–
	b	5	–	–	1	3	–	1	–
Krankheiten des Ohres und des Warzenfortsatzes (H60 – H95)	a	13	2	–	2	9	–	–	–
	b	14	3	1	–	9	–	1	–
Krankheiten des Kreislaufsystems (I00 – I99)	a	772	2	2	14	389	214	151	–
	b	481	1	–	17	133	144	186	–
Krankheiten des Atmungssystems (J00 – J99)	a	353	204	10	14	89	23	13	–
	b	276	167	7	27	55	10	10	–
Krankheiten des Verdauungssystems (K00 – K93)	a	37	1	–	4	23	7	2	–
	b	70	1	4	10	33	12	10	–
Krankheiten der Haut und der Unterhaut (L00 – L99)	a	77	34	–	8	31	3	1	–
	b	71	31	3	13	18	5	1	–
Krankheiten des Muskel-Skelett-Systems und des Bindegewebes (M00 – M99)	a	1 503	7	13	168	1 018	189	108	–
	b	1 554	8	8	133	803	322	280	–
Krankheiten des Urogenitalsystems (N00 – N99)	a	6	–	–	2	3	–	1	–
	b	9	1	–	3	3	–	1	1
Schwangerschaft, Geburt und Wochenbett (O00 – O99)	b	2	–	–	2	–	–	–	–
Bestimmte Zustände, die ihren Ursprung in der Perinatalperiode haben (P00 – P96)	a	1	1	–	–	–	–	–	–
	b	1	1	–	–	–	–	–	–
Angeborene Fehlbildungen, Deformitäten und Chromosomenanomalien (Q00 – Q99)	a	21	9	2	3	7	–	–	–
	b	12	5	1	2	4	–	–	–
Symptome und abnorme klinische und Laborbefunde, die anderenorts nicht klassifiziert sind (R00 – R99)	a	36	11	–	7	13	1	4	–
	b	70	7	1	25	25	7	5	–
Verletzungen, Vergiftungen und bestimmte andere Folgen äußerer Ursachen (S00 – T98)	a	243	3	15	28	97	38	62	–
	b	358	6	7	14	81	76	174	–
Faktoren, die den Gesundheitszustand beeinflussen und zur Inanspruchnahme des Gesundheitswesens führen (Z00 – Z99)	a	147	22	1	4	55	39	26	–
	b	146	13	4	28	41	31	29	–
Ohne Diagnoseangabe	a	17	7	–	–	6	2	2	–
	b	19	5	–	4	5	1	4	–
Insgesamt	a	4 491	415	82	399	2 387	756	452	–
	b	4 724	365	89	611	2 029	789	840	1

**Noch: 4. Entlassene oder verstorbene Patientinnen und Patienten (einschl. Stundenfällen) 2005  
nach dem Wohnort sowie nach Altersgruppen und Diagnosen**

**Noch: 4.2 Aus Vorsorge- oder Rehabilitationseinrichtungen**

Krankheitsart (Positionsnummer) <sup>1)</sup> a = männlich b = weiblich		Entlassene oder verstorbene Patientinnen und Patienten							
		ins- gesamt	davon im Alter von ... bis unter ... Jahren						
			0 – 15	15 – 25	25 – 40	40 – 65	65 – 75	75 und mehr	un- bekannt
Versorgungsgebiet 12									
Bestimmte infektiöse und parasitäre Krankheiten (A00 – B99)	a	24	–	–	4	14	2	4	–
	b	23	1	1	4	13	3	1	–
Neubildungen (C00 – D48)	a	923	6	5	35	440	333	104	–
	b	1 133	15	4	51	571	316	176	–
Krankheiten des Blutes und der blutbildenden Organe sowie bestimmte Störungen mit Beteiligung des Immunsystems (D50 – D90)	a	63	52	–	2	8	1	–	–
	b	73	56	1	9	6	1	–	–
Endokrine, Ernährungs- und Stoffwechselkrankheiten (E00 – E90)	a	203	49	11	14	100	22	7	–
	b	179	56	15	28	57	14	9	–
Psychische und Verhaltensstörungen (F00 – F99)	a	852	77	27	204	515	22	7	–
	b	1 311	33	38	495	710	24	9	2
Krankheiten des Nervensystems (G00 – G99)	a	210	9	7	31	110	37	16	–
	b	197	10	4	48	86	26	23	–
Krankheiten des Auges und der Augenanhangsgebilde (H00 – H59)	a	8	4	–	1	2	1	–	–
	b	13	3	–	5	1	1	3	–
Krankheiten des Ohres und des Warzenfortsatzes (H60 – H95)	a	20	3	–	2	15	–	–	–
	b	15	1	–	1	12	1	–	–
Krankheiten des Kreislaufsystems (I00 – I99)	a	1 536	2	3	37	685	517	292	–
	b	928	3	3	25	274	337	286	–
Krankheiten des Atmungssystems (J00 – J99)	a	552	277	6	23	169	57	20	–
	b	399	212	13	40	108	16	10	–
Krankheiten des Verdauungssystems (K00 – K93)	a	89	–	1	13	54	16	5	–
	b	103	–	4	11	46	19	23	–
Krankheiten der Haut und der Unterhaut (L00 – L99)	a	127	49	4	15	51	4	4	–
	b	131	51	3	27	41	7	2	–
Krankheiten des Muskel-Skelett-Systems und des Bindegewebes (M00 – M99)	a	2 500	8	17	270	1 536	425	244	–
	b	3 214	9	18	285	1 502	816	584	–
Krankheiten des Urogenitalsystems (N00 – N99)	a	13	–	–	2	8	–	3	–
	b	28	–	–	9	14	3	2	–
Schwangerschaft, Geburt und Wochenbett (O00 – O99)	b	2	–	–	2	–	–	–	–
Bestimmte Zustände, die ihren Ursprung in der Perinatalperiode haben (P00 – P96)	a	1	1	–	–	–	–	–	–
	b	–	–	–	–	–	–	–	–
Angeborene Fehlbildungen, Deformitäten und Chromosomenanomalien (Q00 – Q99)	a	18	6	3	1	7	1	–	–
	b	16	7	2	1	6	–	–	–
Symptome und abnorme klinische und Laborbefunde, die anderenorts nicht klassifiziert sind (R00 – R99)	a	54	16	–	3	22	4	9	–
	b	94	12	1	30	32	5	14	–
Verletzungen, Vergiftungen und bestimmte andere Folgen äußerer Ursachen (S00 – T98)	a	392	4	7	49	164	75	93	–
	b	630	6	13	18	131	163	299	–
Faktoren, die den Gesundheitszustand beeinflussen und zur Inanspruchnahme des Gesundheitswesens führen (Z00 – Z99)	a	306	41	1	11	110	92	51	–
	b	506	48	6	38	120	135	159	–
Ohne Diagnoseangabe	a	46	8	–	2	16	13	5	2
	b	50	7	–	4	14	7	14	4
Insgesamt	a	7 937	612	92	719	4 026	1 622	864	2
	b	9 045	530	126	1 131	3 744	1 894	1 614	6

**Noch: 4. Entlassene oder verstorbene Patientinnen und Patienten (einschl. Stundenfällen) 2005  
nach dem Wohnort sowie nach Altersgruppen und Diagnosen**

**Noch: 4.2 Aus Vorsorge- oder Rehabilitationseinrichtungen**

Krankheitsart (Positionsnummer) <sup>1)</sup>  a = männlich b = weiblich		Entlassene oder verstorbene Patientinnen und Patienten							
		ins- gesamt	davon im Alter von ... bis unter ... Jahren						
			0 – 15	15 – 25	25 – 40	40 – 65	65 – 75	75 und mehr	un- bekannt
Versorgungsgebiet 13									
Bestimmte infektiöse und parasitäre Krankheiten (A00 – B99)	a	26	4	1	–	14	1	6	–
	b	31	2	–	6	10	6	7	–
Neubildungen (C00 – D48)	a	1 314	5	6	37	536	570	160	–
	b	1 496	4	5	67	715	428	277	–
Krankheiten des Blutes und der blutbildenden Organe sowie bestimmte Störungen mit Beteiligung des Immunsystems (D50 – D90)	a	49	43	–	–	3	1	2	–
	b	79	54	1	10	8	2	4	–
Endokrine, Ernährungs- und Stoffwechselkrankheiten (E00 – E90)	a	226	31	10	23	133	18	11	–
	b	198	32	20	19	91	22	14	–
Psychische und Verhaltensstörungen (F00 – F99)	a	787	62	17	169	520	17	2	–
	b	1 488	49	41	529	810	42	15	2
Krankheiten des Nervensystems (G00 – G99)	a	315	15	4	36	142	65	53	–
	b	246	8	5	43	111	44	35	–
Krankheiten des Auges und der Augenanhangsgebilde (H00 – H59)	a	10	2	–	1	5	1	1	–
	b	4	2	–	–	1	1	–	–
Krankheiten des Ohres und des Warzenfortsatzes (H60 – H95)	a	28	3	–	6	17	2	–	–
	b	17	3	–	3	9	–	2	–
Krankheiten des Kreislaufsystems (I00 – I99)	a	1 869	1	1	37	784	632	414	–
	b	1 206	3	4	26	348	333	492	–
Krankheiten des Atmungssystems (J00 – J99)	a	684	284	10	26	210	101	53	–
	b	578	215	11	65	200	55	32	–
Krankheiten des Verdauungssystems (K00 – K93)	a	100	1	1	15	55	13	15	–
	b	113	2	1	22	55	11	22	–
Krankheiten der Haut und der Unterhaut (L00 – L99)	a	124	45	6	18	48	6	1	–
	b	144	52	3	27	50	9	3	–
Krankheiten des Muskel-Skelett-Systems und des Bindegewebes (M00 – M99)	a	2 339	8	11	187	1 455	418	260	–
	b	3 390	11	14	236	1 359	916	854	–
Krankheiten des Urogenitalsystems (N00 – N99)	a	20	–	–	–	10	7	3	–
	b	30	–	–	4	13	6	7	–
Schwangerschaft, Geburt und Wochenbett (O00 – O99)	b	1	–	–	1	–	–	–	–
Bestimmte Zustände, die ihren Ursprung in der Perinatalperiode haben (P00 – P96)	a	–	–	–	–	–	–	–	–
	b	–	–	–	–	–	–	–	–
Angeborene Fehlbildungen, Deformitäten und Chromosomenanomalien (Q00 – Q99)	a	18	8	–	3	3	3	1	–
	b	23	5	2	5	7	2	2	–
Symptome und abnorme klinische und Laborbefunde, die anderenorts nicht klassifiziert sind (R00 – R99)	a	56	14	–	6	23	6	7	–
	b	90	16	1	23	40	6	4	–
Verletzungen, Vergiftungen und bestimmte andere Folgen äußerer Ursachen (S00 – T98)	a	432	10	9	32	139	92	150	–
	b	857	6	4	10	104	191	542	–
Faktoren, die den Gesundheitszustand beeinflussen und zur Inanspruchnahme des Gesundheitswesens führen (Z00 – Z99)	a	349	52	–	11	117	85	84	–
	b	532	42	1	33	132	166	158	–
Ohne Diagnoseangabe	a	103	31	–	3	27	22	18	2
	b	115	21	1	8	17	24	36	8
Insgesamt	a	8 849	619	76	610	4 241	2 060	1 241	2
	b	10 638	527	114	1 137	4 080	2 264	2 506	10

# **Noch: 4. Entlassene oder verstorbene Patientinnen und Patienten (einschl. Stundenfällen) 2005 nach dem Wohnort sowie nach Altersgruppen und Diagnosen**

## **Noch: 4.2 Aus Vorsorge- oder Rehabilitationseinrichtungen**

Krankheitsart (Positionsnummer) <sup>1)</sup> a = männlich b = weiblich		Entlassene oder verstorbene Patientinnen und Patienten							
		ins- gesamt	davon im Alter von ... bis unter ... Jahren						
			0 – 15	15 – 25	25 – 40	40 – 65	65 – 75	75 und mehr	un- bekannt
Versorgungsgebiet 14									
Bestimmte infektiöse und parasitäre Krankheiten (A00 – B99)	a	20	1	1	3	6	2	7	–
	b	17	2	–	2	10	2	1	–
Neubildungen (C00 – D48)	a	947	6	4	32	420	368	117	–
	b	1 106	6	–	56	568	295	181	–
Krankheiten des Blutes und der blutbildenden Organe sowie bestimmte Störungen mit Beteiligung des Immunsystems (D50 – D90)	a	64	59	1	–	4	–	–	–
	b	74	65	–	3	4	2	–	–
Endokrine, Ernährungs- und Stoffwechselkrankheiten (E00 – E90)	a	172	27	6	14	105	16	4	–
	b	152	37	12	28	50	18	7	–
Psychische und Verhaltensstörungen (F00 – F99)	a	673	92	9	125	429	16	2	–
	b	1 378	51	43	528	705	40	11	–
Krankheiten des Nervensystems (G00 – G99)	a	265	17	4	28	110	68	38	–
	b	238	10	3	51	109	37	28	–
Krankheiten des Auges und der Augenanhangsgebilde (H00 – H59)	a	7	3	–	–	4	–	–	–
	b	5	2	1	–	1	1	–	–
Krankheiten des Ohres und des Warzenfortsatzes (H60 – H95)	a	25	1	–	4	16	2	2	–
	b	19	5	–	4	7	3	–	–
Krankheiten des Kreislaufsystems (I00 – I99)	a	1 301	1	3	30	550	446	271	–
	b	864	4	5	29	264	257	305	–
Krankheiten des Atmungssystems (J00 – J99)	a	497	230	4	17	170	56	20	–
	b	447	200	7	64	137	29	10	–
Krankheiten des Verdauungssystems (K00 – K93)	a	75	1	4	10	40	12	8	–
	b	86	1	5	8	48	7	17	–
Krankheiten der Haut und der Unterhaut (L00 – L99)	a	117	44	3	17	47	4	2	–
	b	146	55	6	28	47	9	1	–
Krankheiten des Muskel-Skelett-Systems und des Bindegewebes (M00 – M99)	a	1 818	4	7	169	1 191	268	179	–
	b	2 501	13	9	178	1 201	604	496	–
Krankheiten des Urogenitalsystems (N00 – N99)	a	16	2	–	–	8	3	3	–
	b	26	2	–	7	15	1	1	–
Schwangerschaft, Geburt und Wochenbett (O00 – O99)	b	–	–	–	–	–	–	–	–
Bestimmte Zustände, die ihren Ursprung in der Perinatalperiode haben (P00 – P96)	a	–	–	–	–	–	–	–	–
	b	3	3	–	–	–	–	–	–
Angeborene Fehlbildungen, Deformitäten und Chromosomenanomalien (Q00 – Q99)	a	21	14	3	–	3	1	–	–
	b	21	9	2	5	5	–	–	–
Symptome und abnorme klinische und Laborbefunde, die anderenorts nicht klassifiziert sind (R00 – R99)	a	42	15	–	2	19	3	3	–
	b	99	18	3	45	25	6	2	–
Verletzungen, Vergiftungen und bestimmte andere Folgen äußerer Ursachen (S00 – T98)	a	335	1	10	32	124	80	88	–
	b	597	5	1	16	115	165	295	–
Faktoren, die den Gesundheitszustand beeinflussen und zur Inanspruchnahme des Gesundheitswesens führen (Z00 – Z99)	a	318	44	1	8	99	105	61	–
	b	532	42	4	48	97	148	193	–
Ohne Diagnoseangabe	a	111	25	–	3	21	33	28	1
	b	95	21	–	4	11	30	29	–
Insgesamt	a	6 824	587	60	494	3 366	1 483	833	1
	b	8 406	551	101	1 104	3 419	1 654	1 577	–



**Noch: 4. Entlassene oder verstorbene Patientinnen und Patienten (einschl. Stundenfällen) 2005  
nach dem Wohnort sowie nach Altersgruppen und Diagnosen**

**Noch: 4.2 Aus Vorsorge- oder Rehabilitationseinrichtungen**

Krankheitsart (Positionsnummer) <sup>1)</sup>  a = männlich b = weiblich		Entlassene oder verstorbene Patientinnen und Patienten							
		ins- gesamt	davon im Alter von ... bis unter ... Jahren						
			0 – 15	15 – 25	25 – 40	40 – 65	65 – 75	75 und mehr	un- bekannt
Versorgungsgebiet 15									
Bestimmte infektiöse und parasitäre Krankheiten (A00 – B99)	a	9	–	1	1	2	2	3	–
	b	6	1	–	1	1	3	–	–
Neubildungen (C00 – D48)	a	278	2	1	9	132	103	31	–
	b	296	1	1	17	163	66	48	–
Krankheiten des Blutes und der blutbildenden Organe sowie bestimmte Störungen mit Beteiligung des Immunsystems (D50 – D90)	a	34	26	–	1	5	1	1	–
	b	19	18	–	1	–	–	–	–
Endokrine, Ernährungs- und Stoffwechselkrankheiten (E00 – E90)	a	56	9	3	7	30	6	1	–
	b	55	11	6	6	25	6	1	–
Psychische und Verhaltensstörungen (F00 – F99)	a	251	28	5	76	134	4	4	–
	b	357	12	13	139	186	6	1	–
Krankheiten des Nervensystems (G00 – G99)	a	63	3	2	10	21	12	15	–
	b	78	3	3	14	39	7	12	–
Krankheiten des Auges und der Augenanhangsgebilde (H00 – H59)	a	2	1	–	–	1	–	–	–
	b	1	–	–	–	1	–	–	–
Krankheiten des Ohres und des Warzenfortsatzes (H60 – H95)	a	8	1	–	2	5	–	–	–
	b	4	1	–	1	1	1	–	–
Krankheiten des Kreislaufsystems (I00 – I99)	a	486	–	2	8	238	155	83	–
	b	291	–	1	4	88	94	104	–
Krankheiten des Atmungssystems (J00 – J99)	a	156	93	4	1	43	10	5	–
	b	131	84	1	16	21	5	4	–
Krankheiten des Verdauungssystems (K00 – K93)	a	24	–	–	3	17	2	2	–
	b	40	2	1	5	18	4	10	–
Krankheiten der Haut und der Unterhaut (L00 – L99)	a	49	22	2	7	17	1	–	–
	b	49	18	–	5	21	4	1	–
Krankheiten des Muskel-Skelett-Systems und des Bindegewebes (M00 – M99)	a	792	1	5	81	532	102	70	1
	b	856	3	2	78	406	202	165	–
Krankheiten des Urogenitalsystems (N00 – N99)	a	8	–	–	–	4	2	2	–
	b	4	–	–	1	3	–	–	–
Schwangerschaft, Geburt und Wochenbett (O00 – O99)	b	1	1	–	–	–	–	–	–
Bestimmte Zustände, die ihren Ursprung in der Perinatalperiode haben (P00 – P96)	a	–	–	–	–	–	–	–	–
	b	–	–	–	–	–	–	–	–
Angeborene Fehlbildungen, Deformitäten und Chromosomenanomalien (Q00 – Q99)	a	6	4	–	–	2	–	–	–
	b	6	4	–	1	1	–	–	–
Symptome und abnorme klinische und Laborbefunde, die anderenorts nicht klassifiziert sind (R00 – R99)	a	19	4	–	–	11	2	2	–
	b	32	6	1	10	12	1	2	–
Verletzungen, Vergiftungen und bestimmte andere Folgen äußerer Ursachen (S00 – T98)	a	142	3	3	15	57	34	30	–
	b	202	1	2	9	42	48	100	–
Faktoren, die den Gesundheitszustand beeinflussen und zur Inanspruchnahme des Gesundheitswesens führen (Z00 – Z99)	a	174	14	1	4	73	49	33	–
	b	243	22	2	8	70	77	63	1
Ohne Diagnoseangabe	a	22	2	–	1	12	3	4	–
	b	15	2	–	–	9	3	1	–
Insgesamt	a	2 579	213	29	226	1 336	488	286	1
	b	2 686	190	33	316	1 107	527	512	1

# **Noch: 4. Entlassene oder verstorbene Patientinnen und Patienten (einschl. Stundenfällen) 2005 nach dem Wohnort sowie nach Altersgruppen und Diagnosen**

## **Noch: 4.2 Aus Vorsorge- oder Rehabilitationseinrichtungen**

Krankheitsart (Positionsnummer) <sup>1)</sup> a = männlich b = weiblich		Entlassene oder verstorbene Patientinnen und Patienten							
		ins- gesamt	davon im Alter von ... bis unter ... Jahren						
			0 – 15	15 – 25	25 – 40	40 – 65	65 – 75	75 und mehr	un- bekannt
Versorgungsgebiet 16									
Bestimmte infektiöse und parasitäre Krankheiten (A00 – B99)	a	15	3	–	–	6	4	2	–
	b	11	5	–	1	2	2	1	–
Neubildungen (C00 – D48)	a	314	3	2	12	161	110	26	–
	b	354	3	3	8	199	85	56	–
Krankheiten des Blutes und der blutbildenden Organe sowie bestimmte Störungen mit Beteiligung des Immunsystems (D50 – D90)	a	32	30	–	1	1	–	–	–
	b	30	22	–	6	1	–	1	–
Endokrine, Ernährungs- und Stoffwechselkrankheiten (E00 – E90)	a	83	17	9	5	41	6	5	–
	b	72	18	7	7	28	11	1	–
Psychische und Verhaltensstörungen (F00 – F99)	a	325	39	5	61	210	9	1	–
	b	557	19	21	220	281	14	2	–
Krankheiten des Nervensystems (G00 – G99)	a	110	8	7	8	54	19	14	–
	b	94	9	2	13	41	20	9	–
Krankheiten des Auges und der Augenanhangsgebilde (H00 – H59)	a	3	–	–	–	2	–	1	–
	b	1	–	–	–	1	–	–	–
Krankheiten des Ohres und des Warzenfortsatzes (H60 – H95)	a	15	2	–	2	9	1	1	–
	b	6	–	1	1	4	–	–	–
Krankheiten des Kreislaufsystems (I00 – I99)	a	597	–	5	17	291	176	108	–
	b	320	–	1	10	93	99	117	–
Krankheiten des Atmungssystems (J00 – J99)	a	249	106	3	13	93	20	14	–
	b	177	94	4	18	45	11	5	–
Krankheiten des Verdauungssystems (K00 – K93)	a	43	1	–	7	30	2	3	–
	b	33	3	3	8	15	3	1	–
Krankheiten der Haut und der Unterhaut (L00 – L99)	a	61	30	3	5	19	3	1	–
	b	60	22	2	13	21	2	–	–
Krankheiten des Muskel-Skelett-Systems und des Bindegewebes (M00 – M99)	a	786	4	8	84	591	69	30	–
	b	775	6	16	94	480	112	67	–
Krankheiten des Urogenitalsystems (N00 – N99)	a	6	–	–	3	3	–	–	–
	b	9	2	–	1	5	–	1	–
Schwangerschaft, Geburt und Wochenbett (O00 – O99)	b	–	–	–	–	–	–	–	–
Bestimmte Zustände, die ihren Ursprung in der Perinatalperiode haben (P00 – P96)	a	1	1	–	–	–	–	–	–
	b	–	–	–	–	–	–	–	–
Angeborene Fehlbildungen, Deformitäten und Chromosomenanomalien (Q00 – Q99)	a	6	–	2	1	–	3	–	–
	b	12	4	1	2	3	1	1	–
Symptome und abnorme klinische und Laborbefunde, die anderenorts nicht klassifiziert sind (R00 – R99)	a	28	11	–	1	9	4	3	–
	b	59	7	1	25	21	1	4	–
Verletzungen, Vergiftungen und bestimmte andere Folgen äußerer Ursachen (S00 – T98)	a	288	2	7	16	104	110	49	–
	b	554	1	3	8	145	182	215	–
Faktoren, die den Gesundheitszustand beeinflussen und zur Inanspruchnahme des Gesundheitswesens führen (Z00 – Z99)	a	390	21	3	11	147	119	89	–
	b	492	23	1	31	112	151	174	–
Ohne Diagnoseangabe	a	110	12	–	2	31	28	37	–
	b	100	12	–	6	14	29	38	1
Insgesamt	a	3 462	290	54	249	1 802	683	384	–
	b	3 716	250	66	472	1 511	723	693	1