




# Statistische Berichte Niedersachsen

Landesamt für Statistik  
Niedersachsen



B VII 3.4 - 5j / 2016

## Kommunalwahlen am 11. September 2016 in Niedersachsen

Heft 4 – Endgültige Ergebnisse  
(Korrigierte Version vom 13.05.2024)



**Niedersachsen**



## Zeichenerklärung

-	= Nichts vorhanden	D	= Durchschnitt
0	= Mehr als nichts, aber weniger als die Hälfte der kleinsten dargestellten Einheit	p	= vorläufige Zahl
·	= Zahlenwert unbekannt oder aus Geheimhaltungsgründen nicht veröffentlicht	r	= berichtigte Zahl
X	= Nachweis ist nicht sinnvoll, unmöglich oder Fragestellung trifft nicht zu	s	= geschätzte Zahl
...	= Angabe fällt später an	dav.	= davon. Mit diesem Wort wird die Aufgliederung einer Gesamtmasse in sämtliche Teilmassen eingeleitet
/	= Nicht veröffentlicht, weil nicht ausreichend genau oder nicht repräsentativ	dar.	= darunter. Mit diesem Wort wird die Ausgliederung einzelner Teilmassen angekündigt

Änderungen bereits bekanntgegebener Zahlen beruhen auf nachträglichen Berichtigungen. Abweichungen in den Summen sind in der Regel auf das Runden der Einzelpositionen zurückzuführen. Soweit nicht anders vermerkt ist, wurden die Tabellen im Landesamt für Statistik Niedersachsen erarbeitet und gelten für das Gebiet des Landes Niedersachsen.

## Qualität

Sollte dem LSN nach Veröffentlichung dieser Publikation ein Fehler bekannt werden, so wird in der Online-Version darauf hingewiesen und der Fehler korrigiert. Die Online-Version finden Sie im Internet unter

[www.statistik.niedersachsen.de](http://www.statistik.niedersachsen.de) > Veröffentlichungen > Statistische Berichte > B VII Wahlen

bzw. in der Statistischen Bibliothek (Publikationsserver der Statistischen Ämter des Bundes und der Länder).

## Information und Beratung

Auskünfte zu dieser Veröffentlichung unter:

wahl@statistik.niedersachsen.de

Tel.: 0511 9898 - 1536

Auskünfte aus allen Bereichen der amtlichen Statistik unter:

Tel.: 0511 9898-1132, -1134

Fax: 0511 9898-4132

E-Mail: [auskunft@statistik.niedersachsen.de](mailto:auskunft@statistik.niedersachsen.de)

Internet: [www.statistik.niedersachsen.de](http://www.statistik.niedersachsen.de)

## Herausgeber

Landesamt für Statistik Niedersachsen

Postfach 91 07 64

30427 Hannover

V. i. S. d. P.: Simone Lehmann

**Diese Version enthält Veränderungen zur Vorgängerversion. Näheres siehe Inhaltsverzeichnis.**

Erscheinungsweise: 5-jährlich

Erschienen im August 2019

© Landesamt für Statistik Niedersachsen, Hannover 2024.

Vervielfältigung und Verbreitung, auch auszugsweise, mit Quellenangabe gestattet.



# Inhalt

Vorbemerkung.....	5
Wahlvorschläge (Korrekturen bei der Kommunalwahl, Bundestagswahl und Landtagswahl).....	6
Kartogramme und Grafiken	
Regionalkarte Niedersachsen.....	9
Regionale Besonderheiten bei den Kommunalwahlen.....	11
Tabellenteil	
I. Ergebnisse der Kreiswahlen in Niedersachsen 1946 bis 2016 (Korrektur in der Überschrift und Fußnote) .....	56
II. Ergebnisse der Gemeindewahlen in Niedersachsen 1946 bis 2016 (Korrektur in der Überschrift sowie Prozentangaben des Jahres 2016) .....	57
1A. Ergebnisse der Kommunalwahlen 2016 in den kreisfreien Städten und Landkreisen / der Region Hannover mit Vergleichszahlen der Kommunalwahlen 2011 - Kreis- und Gemeindewahlen - (Korrekturen auf den Seiten 62, 66 und 80 sowie in der Fußnote).....	58
1B. Kommunalwahlen 2016, Gemeindewahlen: Sitze von Wahlvor- schlägen, die in Gemeinden nicht besetzt werden konnten, nach Landkreisen (Korrektur in der Überschrift, bei Wolfenbüttel, Hildesheim, Emsland und Gesamt).....	82
2. Ergebnisse der Kommunalwahlen 2016 in den kreisfreien Städten und Landkreisen / der Region Hannover (Kreiswahlen) nach Bundestagswahlkreisen mit Vergleichszahlen der Kreiswahlen 2011, der Bundestagswahl 2013 - Zweitstimmen - und der Landtagswahl 2013 - Zweitstimmen - (Korrektur in der Überschrift und in Fußnote 2).....	84
3. Ergebnisse der Kommunalwahlen 2016 in den kreisfreien Städten und Landkreisen / der Region Hannover (Kreiswahlen) nach Landtagswahlkreisen mit Vergleichszahlen der Kreiswahlen 2011, der Bundestagswahl 2013 - Zweitstimmen - und der Landtagswahl 2013 - Zweitstimmen - (Korrektur in der Überschrift und in Fußnote 2).....	94
4A. Ergebnisse der Kommunalwahlen 2016 in den kreisfreien Städten und Landkreisen / der Region Hannover (Kreiswahlen) nach Gemeinden (Gesamter Tabelleninhalt).....	120
4B. Ergebnisse der Kommunalwahlen 2016 in den kreisange- hörigen Gemeinden der Landkreise / der Region Hannover (Gemeindewahlen) (Korrekturen in der Überschrift und auf den Seiten 270, 272, 274, 302, 390).....	246
5. Ergebnisse der Samtgemeindewahlen in Niedersachsen 2016.....	392







## Vorbemerkung

Schwerpunkt des vorliegenden Statistischen Berichts sind die endgültigen Ergebnisse der am 11. September 2016 in Niedersachsen durchgeführten Kommunalwahlen. Daneben enthält die Zusammenstellung einige Übersichten, Kartogramme und Grafiken zur leichteren Einordnung der Wahlergebnisse. Grundlage der veröffentlichten Ergebnisse sind die Feststellungen der örtlichen Wahlausschüsse. Keine Berücksichtigung finden eventuelle Stichwahlen.

Die Darstellung erfolgt in der Gliederung nach Kreis- bzw. Regions-, Gemeinde- und Samtgemeindewahlen. Als Kreiswahlen werden nicht nur die Kreiswahlen in den Landkreisen und die Regionswahl in der Region Hannover sondern darüber hinaus auch die Gemeindewahlen in den acht kreisfreien Städten bezeichnet.

Bei den Gemeindewahlen handelt es sich um die Wahlen zu den Vertretungen der kreisangehörigen Gemeinden der Landkreise und der regionsangehörigen Gemeinden der Region Hannover.

Die Ergebnisse der Kreis-, Regions-, Gemeinde- und Samtgemeindewahlen werden jeweils in der regionalen Gliederung des Landes Niedersachsen nach kreisfreien Städten und Landkreisen / Region Hannover sowie nach Bundestags- und Landtagswahlkreisen mit Vergleichszahlen der Kommunalwahlen 2011, der Bundestagswahl 2013 und der Landtagswahl 2013 dargestellt.

Der Statistische Bericht bietet mit den auf Gemeindeebene veröffentlichten Wahlergebnissen der Kreis- bzw. Regions- und Gemeindewahlen darüber hinaus eine detaillierte Übersicht über das Wahlgeschehen bei den niedersächsischen Kommunalwahlen 2016.



## Wahlvorschläge bei der Kommunalwahl 2016

CDU	Christlich Demokratische Union Deutschlands in Niedersachsen
SPD	Sozialdemokratische Partei Deutschlands
GRÜNE	BÜNDNIS 90/DIE GRÜNEN
FDP	Freie Demokratische Partei
DIE LINKE. <sup>1)</sup>	DIE LINKE. Niedersachsen
ALFA <sup>2)</sup>	Allianz für Fortschritt und Aufbruch
AfD	Alternative für Deutschland
Bündnis C <sup>3)</sup>	Bündnis C – Christen für Deutschland
BIG	Bündnis für Innovation und Gerechtigkeit
DMD	Demokratische Mitte Deutschlands
DKP	Deutsche Kommunistische Partei
ZENTRUM	Deutsche Zentrumspartei - Älteste Partei Deutschlands gegründet 1870
DIE EINHEIT	Die Einheit
Die Friesen	Die Friesen
Die Ge De	Die Gerechten Demokraten
REP	Die Republikaner
EINE WELT	Eine-Welt-Partei
FAMILIE	Familien-Partei Deutschlands
FREIE WÄHLER	Freie Wähler
NPD	Nationaldemokratische Partei Deutschlands
Neue Liberale	Neue Liberale – Die Sozialliberalen
ÖDP	Ökologisch-Demokratische Partei
VERNUNFT	Partei der Vernunft Landesverband Niedersachsen
Die PARTEI	Partei für Arbeit, Rechtsstaat, Tierschutz, Elitenförderung und basisdemokratische Initiative
PIRATEN	Piratenpartei Deutschland Landesverband Niedersachsen
WGR	Wählergruppen
EB	Einzelbewerber/in

## Wahlvorschläge vorhergehender Wahlen in Niedersachsen (Sonstige Parteien) Kommunalwahl 2011

AGP	Allianz Graue Panther
BüSo	Bürgerrechtsbewegung Solidarität
CM	CHRISTLICHE MITTE - Für ein Deutschland nach Gottes Geboten
Die Konservativen	DEUTSCHE KONSERVATIVE PARTEI
ZENTRUM	Deutsche Zentrumspartei - Älteste Partei Deutschlands gegründet 1870
MDU	Muslimisch Demokratische Union
PBC <sup>2)</sup>	Partei Bibeltreuer Christen
RRP	Rentnerinnen und Rentner Partei

## Bundestagswahl 2013 - Zweitstimmen -

Tierschutzpartei	PARTEI MENSCH UMWELT TIERSCHUTZ
MLPD	Marxistisch-Leninistische Partei Deutschlands
pro Deutschland	Bürgerbewegung pro Deutschland
PBC <sup>3)</sup>	Partei Bibeltreuer Christen

## Landtagswahl 2013 - Zweitstimmen -

Bündnis 21/RRP	Bündnis 21/RRP
DIE FREIHEIT	DIE FREIHEIT - Bürgerrechtspartei für mehr Freiheit und Demokratie
PBC <sup>3)</sup>	Partei Bibeltreuer Christen

1) Ab 2007 Fusion der Linkspartei und der WASG, DIE LINKE. als Nachfolger

2) Seit November 2016 umbenannt in Liberal-Konservative Reformer - Die Eurokritiker

3) Ab 2015 Fusion der PBC und der AUF, Bündnis C als Nachfolger







# Kartogramme und Grafiken

Regionalkarte Niedersachsen







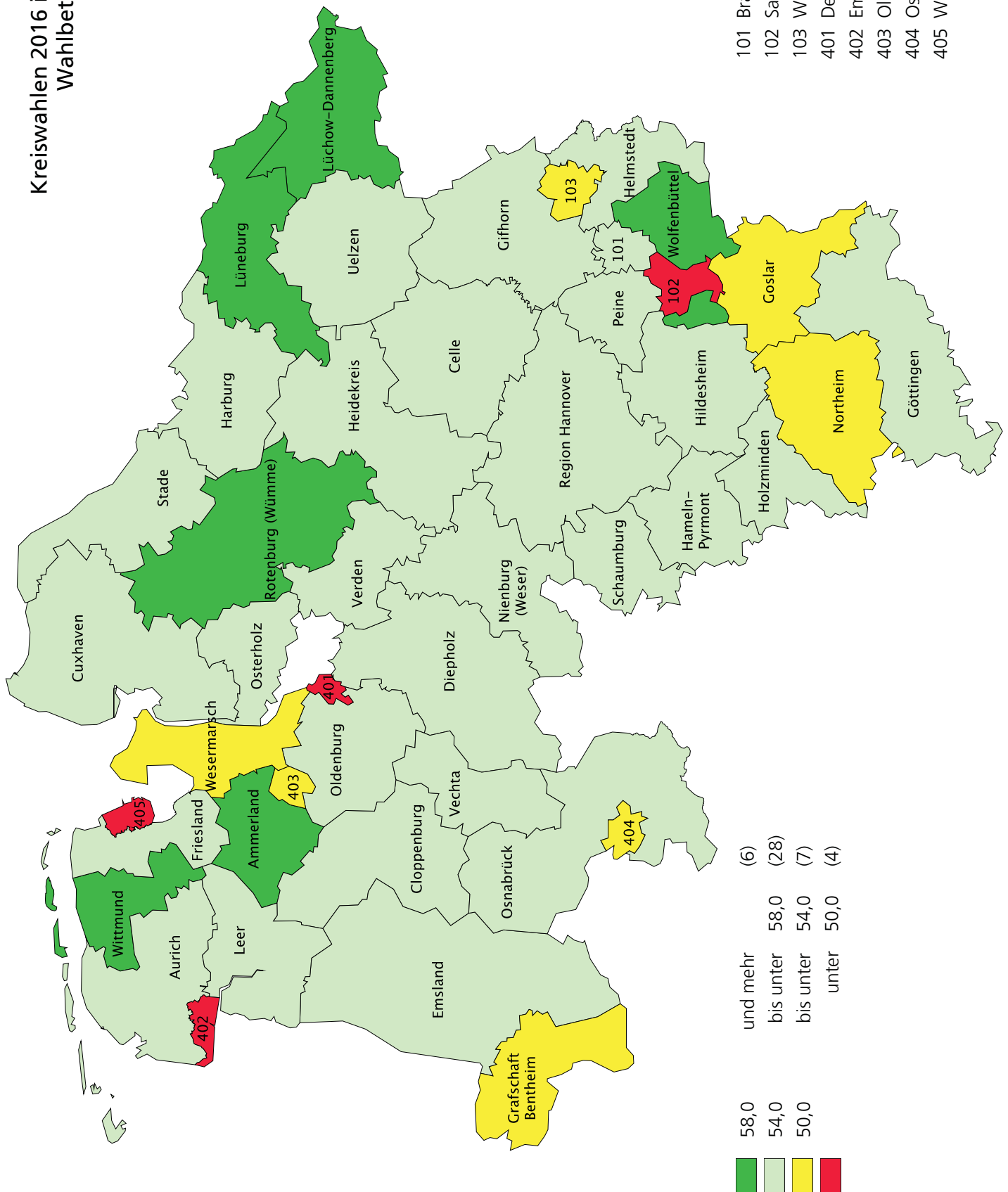
## Kartogramme und Grafiken

Regionale Besonderheiten bei den  
Kommunalwahlen der Vertretungen  
in den kreisfreien Städten und  
Landkreisen / der Region Hannover  
am 11. September 2016  
in Niedersachsen



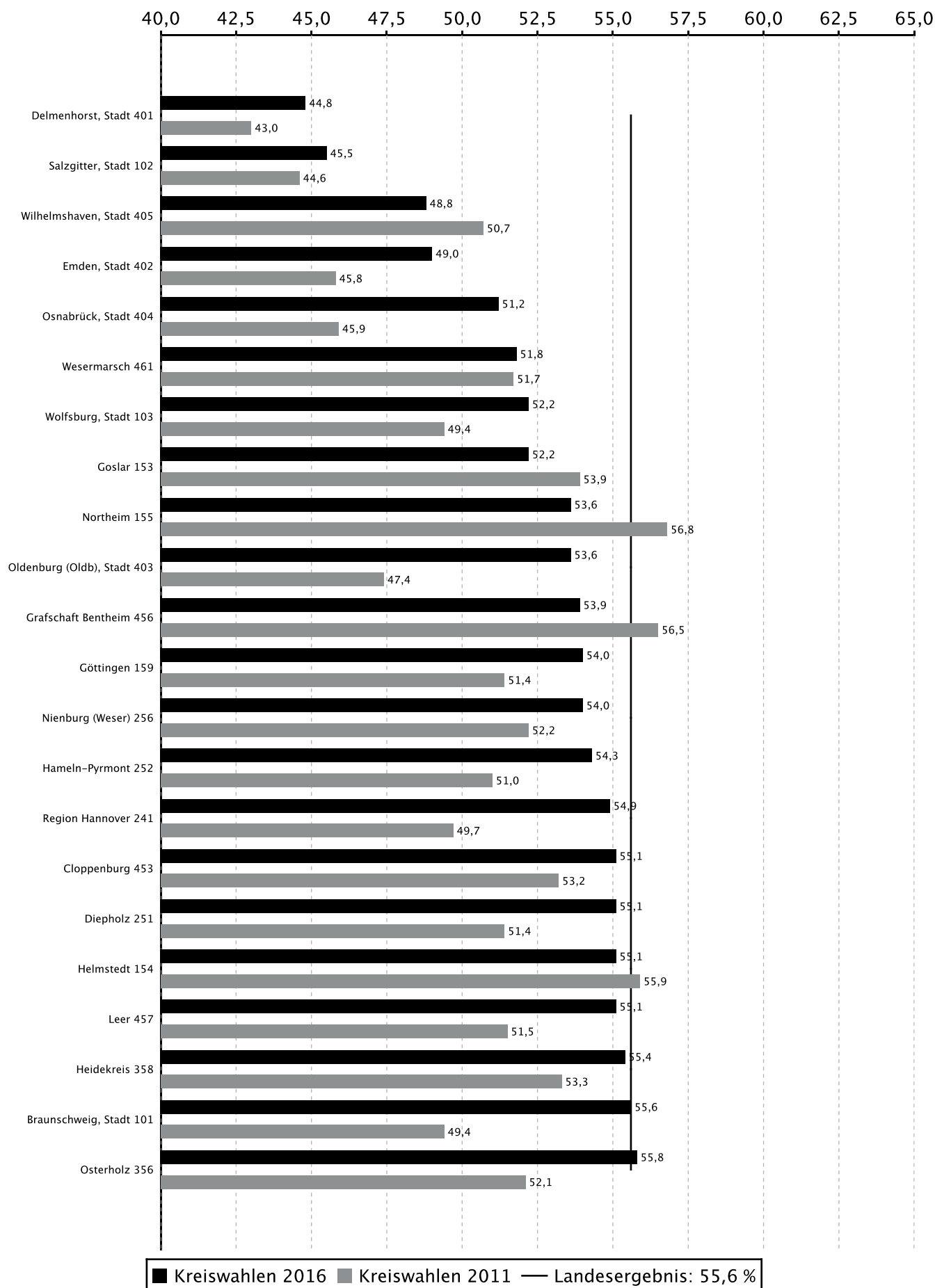
# Kreiswahlen 2016 in Niedersachsen

## Wahlbeteiligung



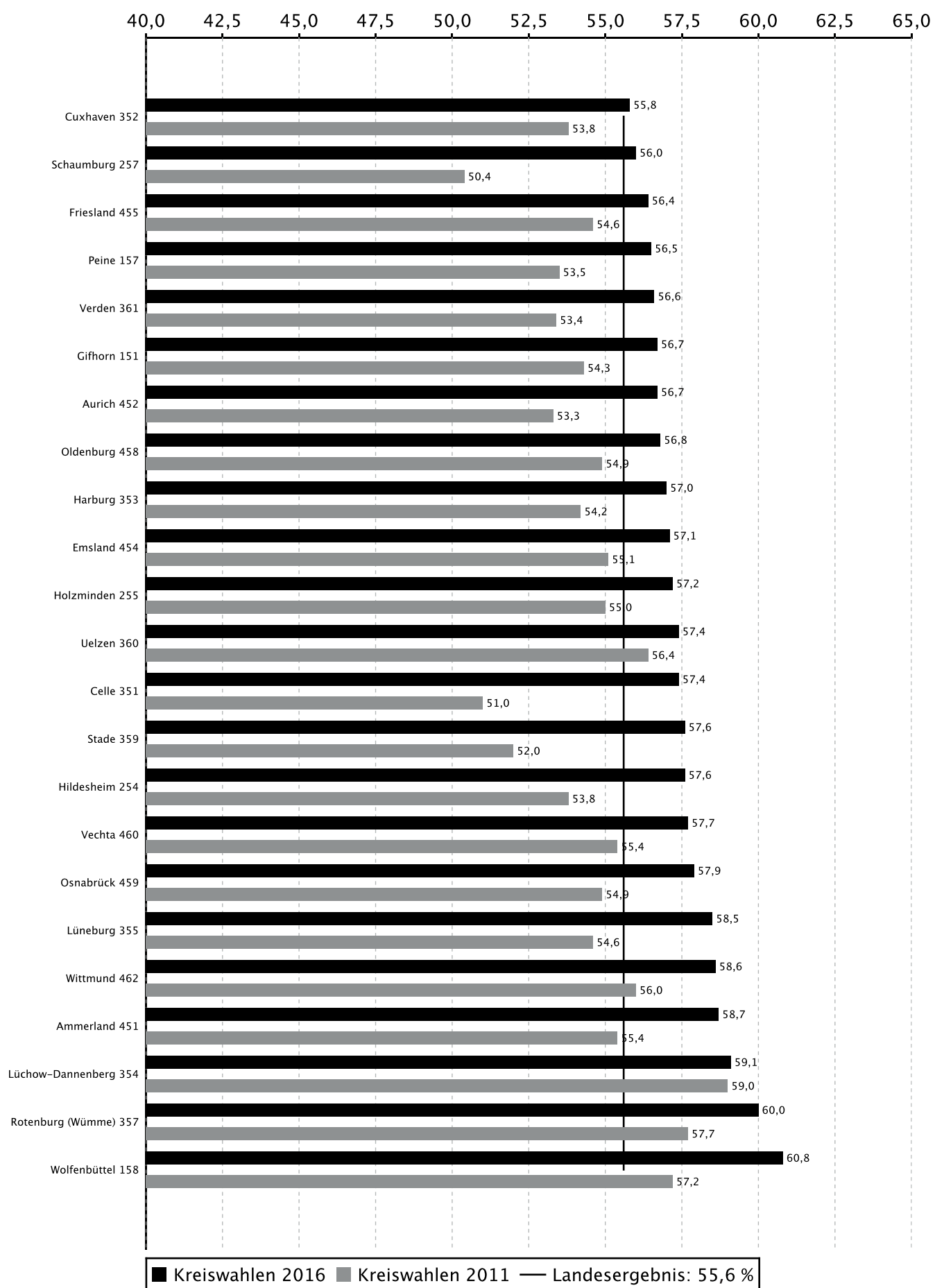


## Wahlbeteiligung bei den Kreiswahlen 2016 in Niedersachsen





## Noch: Wahlbeteiligung bei den Kreiswahlen 2016 in Niedersachsen





## Regionale Besonderheiten bei den Kreiswahlen 2016 in Niedersachsen

### Wahlbeteiligung

#### Höchste Wahlbeteiligung

Nr.	Wahlkreis	in %
158	Wolfenbüttel	60,8
357	Rotenburg (Wümme)	60,0
354	Lüchow-Dannenberg	59,1
451	Ammerland	58,7
462	Wittmund	58,6
355	Lüneburg	58,5
459	Osnabrück	57,9
460	Vechta	57,7
254	Hildesheim	57,6
359	Stade	57,6
351	Celle	57,4
360	Uelzen	57,4
255	Holzminen	57,2
454	Emsland	57,1
353	Harburg	57,0
458	Oldenburg	56,8
151	Gifhorn	56,7
452	Aurich	56,7
361	Verden	56,6
157	Peine	56,5
455	Friesland	56,4
257	Schaumburg	56,0
352	Cuxhaven	55,8
356	Osterholz	55,8
101	Braunschweig, Stadt	55,6

#### Geringste Wahlbeteiligung

Nr.	Wahlkreis	in %
401	Delmenhorst, Stadt	44,8
102	Salzgitter, Stadt	45,5
405	Wilhelmshaven, Stadt	48,8
402	Emden, Stadt	49,0
404	Osnabrück, Stadt	51,2
461	Wesermarsch	51,8
153	Goslar	52,2
103	Wolfsburg, Stadt	52,2
403	Oldenburg (Oldb), Stadt	53,6
155	Northeim	53,6
456	Grafschaft Bentheim	53,9
256	Nienburg (Weser)	54,0
159	Göttingen	54,0
252	Hameln-Pyrmont	54,3
241	Region Hannover	54,9
457	Leer	55,1
453	Cloppenburg	55,1
251	Diepholz	55,1
154	Helmstedt	55,1
358	Heidekreis	55,4
101	Braunschweig, Stadt	55,6
356	Osterholz	55,8
352	Cuxhaven	55,8
257	Schaumburg	56,0
455	Friesland	56,4

### Veränderung der Wahlbeteiligung gegenüber den Kreiswahlen 2011 (in Prozentpunkten)

#### Größte Zunahme (Geringste Abnahme)

Nr.	Wahlkreis	in %
351	Celle	6,4
101	Braunschweig, Stadt	6,2
403	Oldenburg (Oldb), Stadt	6,2
257	Schaumburg	5,6
359	Stade	5,6
404	Osnabrück, Stadt	5,3
241	Region Hannover	5,2
355	Lüneburg	3,9
254	Hildesheim	3,8
251	Diepholz	3,7
356	Osterholz	3,7
158	Wolfenbüttel	3,6
457	Leer	3,6
452	Aurich	3,4
252	Hameln-Pyrmont	3,3
451	Ammerland	3,3
361	Verden	3,2
402	Emden, Stadt	3,2
157	Peine	3,0
459	Osnabrück	3,0
103	Wolfsburg, Stadt	2,8
353	Harburg	2,8
159	Göttingen	2,6
462	Wittmund	2,6
151	Gifhorn	2,4

#### Größte Abnahme (Geringste Zunahme)

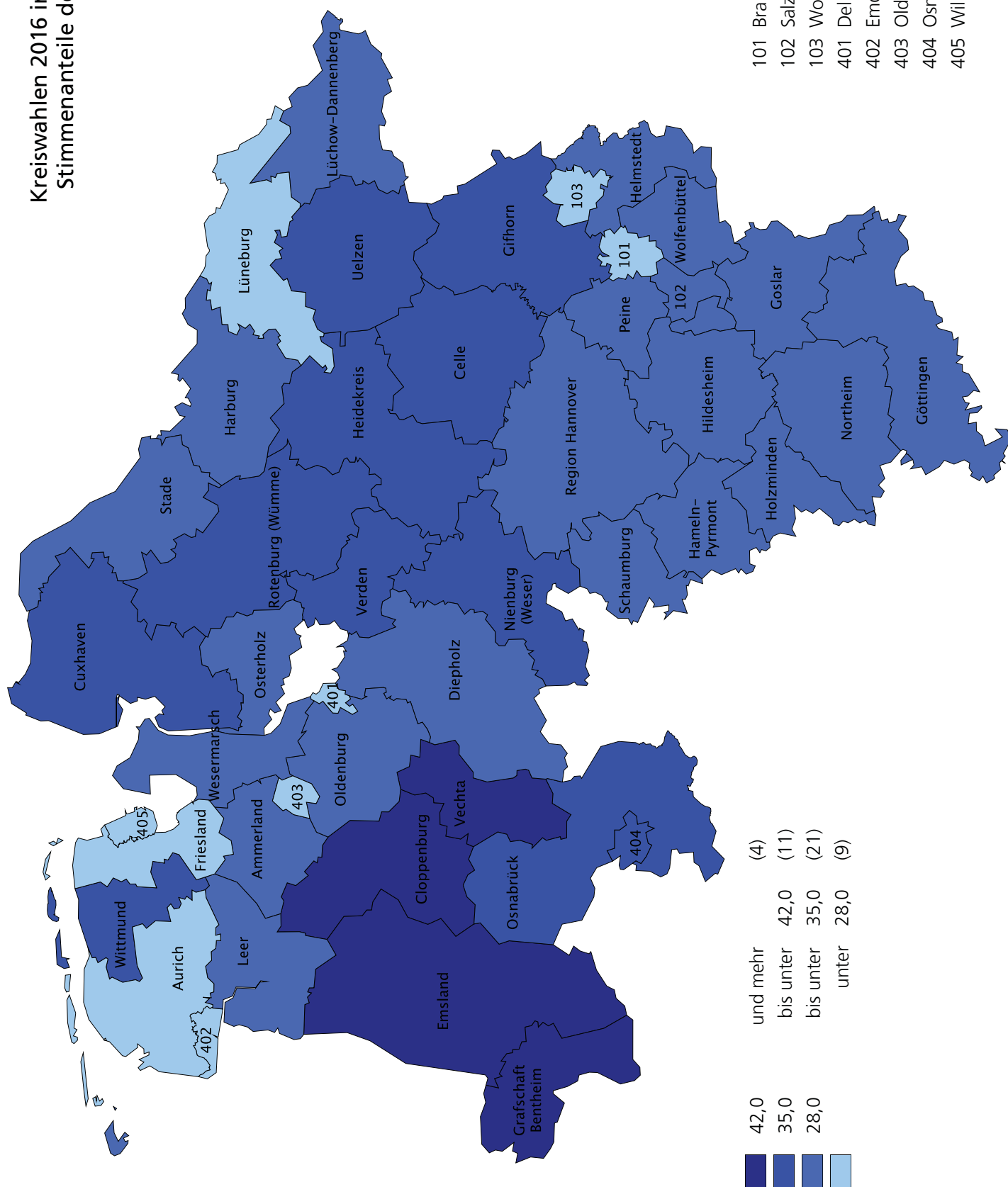
Nr.	Wahlkreis	in %
155	Northeim	-3,2
456	Grafschaft Bentheim	-2,6
405	Wilhelmshaven, Stadt	-1,9
153	Goslar	-1,7
154	Helmstedt	-0,8
461	Wesermarsch	0,1
354	Lüchow-Dannenberg	0,1
102	Salzgitter, Stadt	0,9
360	Uelzen	1,0
455	Friesland	1,8
401	Delmenhorst, Stadt	1,8
256	Nienburg (Weser)	1,8
458	Oldenburg	1,9
453	Cloppenburg	1,9
454	Emsland	2,0
352	Cuxhaven	2,0
358	Heidekreis	2,1
255	Holzminen	2,2
460	Vechta	2,3
357	Rotenburg (Wümme)	2,3
151	Gifhorn	2,4
462	Wittmund	2,6
159	Göttingen	2,6
353	Harburg	2,8
103	Wolfsburg, Stadt	2,8





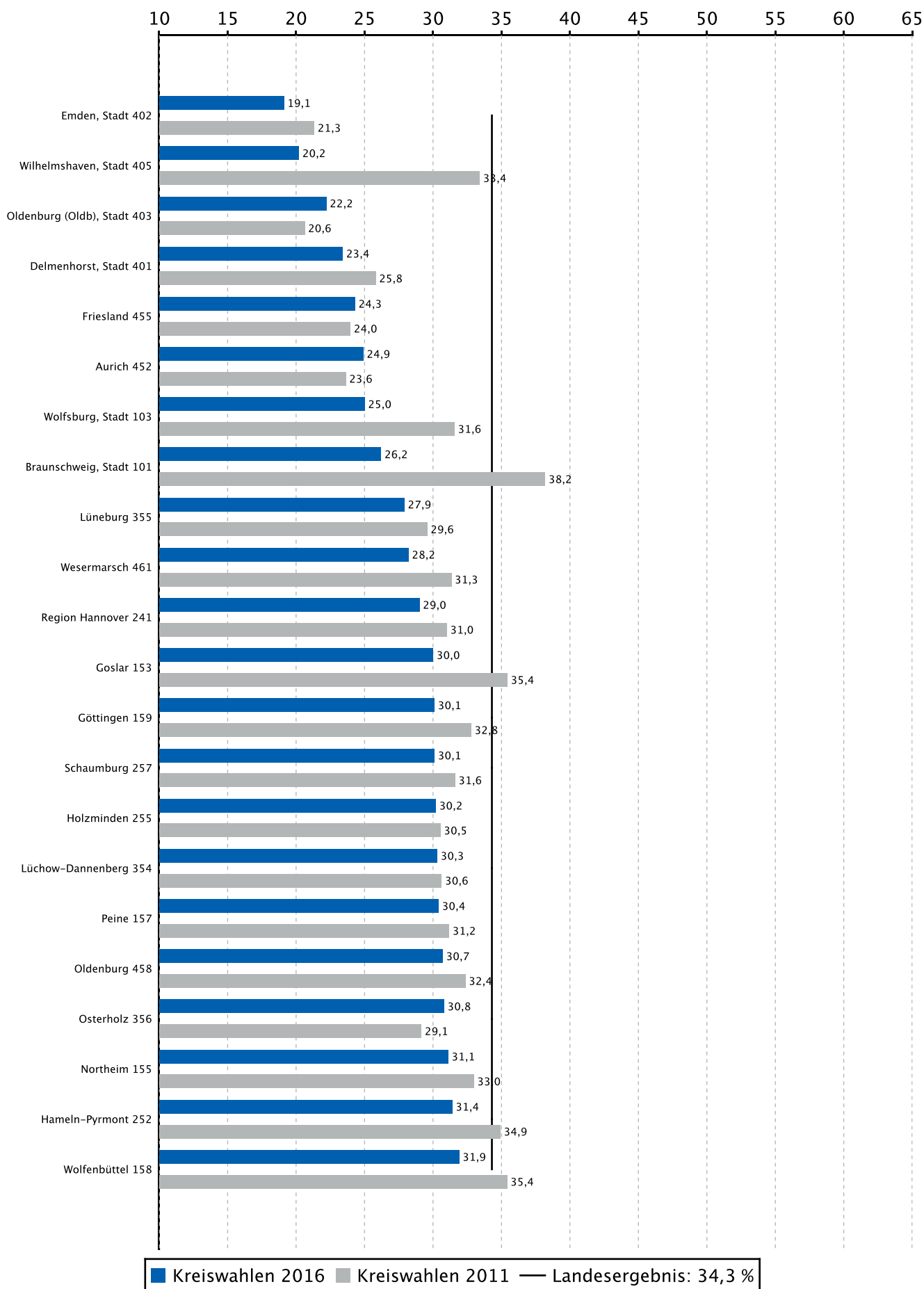


# Kreiswahlen 2016 in Niedersachsen Stimmenanteile der Partei "CDU"



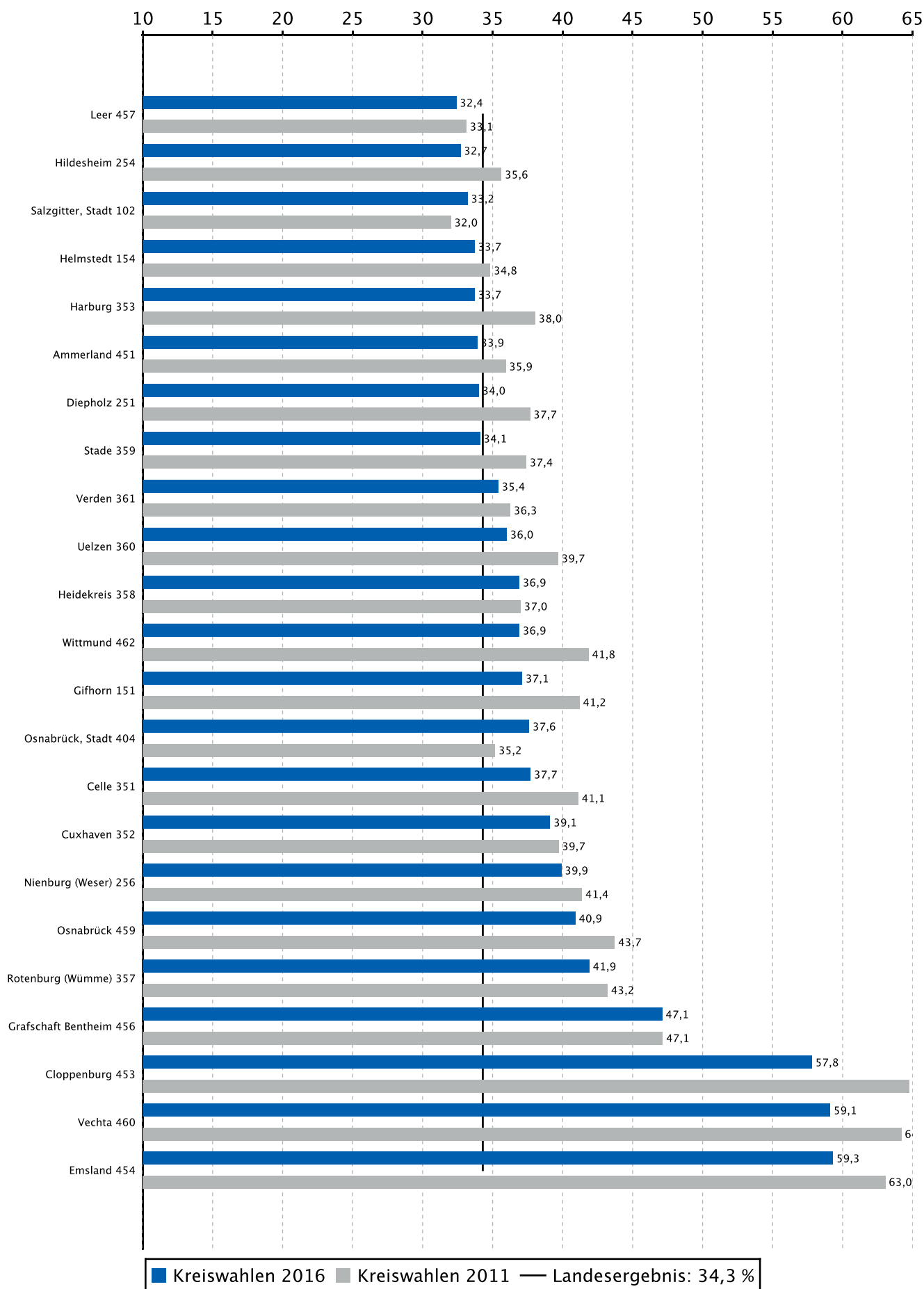


## Stimmenanteile der Partei CDU bei den Kreiswahlen 2016 in Niedersachsen





## Noch: Stimmenanteile der Partei CDU bei den Kreiswahlen 2016 in Niedersachsen





## Regionale Besonderheiten bei den Kreiswahlen 2016 in Niedersachsen

### Stimmenanteile der Partei CDU in einzelnen Wahlkreisen

#### Höchste Stimmenanteile

Nr.	Wahlkreis	in %
454	Emsland	59,3
460	Vechta	59,1
453	Cloppenburg	57,8
456	Grafschaft Bentheim	47,1
357	Rotenburg (Wümme)	41,9
459	Osnabrück	40,9
256	Nienburg (Weser)	39,9
352	Cuxhaven	39,1
351	Celle	37,7
404	Osnabrück, Stadt	37,6
151	Gifhorn	37,1
358	Heidekreis	36,9
462	Wittmund	36,9
360	Uelzen	36,0
361	Verden	35,4
359	Stade	34,1
251	Diepholz	34,0
451	Ammerland	33,9
154	Helmstedt	33,7
353	Harburg	33,7
102	Salzgitter, Stadt	33,2
254	Hildesheim	32,7
457	Leer	32,4
158	Wolfenbüttel	31,9
252	Hameln-Pyrmont	31,4

#### Geringste Stimmenanteile

Nr.	Wahlkreis	in %
402	Emden, Stadt	19,1
405	Wilhelmshaven, Stadt	20,2
403	Oldenburg (Oldb), Stadt	22,2
401	Delmenhorst, Stadt	23,4
455	Friesland	24,3
452	Aurich	24,9
103	Wolfsburg, Stadt	25,0
101	Braunschweig, Stadt	26,2
355	Lüneburg	27,9
461	Wesermarsch	28,2
241	Region Hannover	29,0
153	Goslar	30,0
257	Schaumburg	30,1
159	Göttingen	30,1
255	Holz Minden	30,2
354	Lüchow-Dannenberg	30,3
157	Peine	30,4
458	Oldenburg	30,7
356	Osterholz	30,8
155	Northeim	31,1
252	Hameln-Pyrmont	31,4
158	Wolfenbüttel	31,9
457	Leer	32,4
254	Hildesheim	32,7
102	Salzgitter, Stadt	33,2

### Gewinne bzw. Verluste gegenüber den Kreiswahlen 2011 (in Prozentpunkten)

#### Größte Zunahme (Geringste Abnahme)

Nr.	Wahlkreis	in %
404	Osnabrück, Stadt	2,4
356	Osterholz	1,7
403	Oldenburg (Oldb), Stadt	1,6
452	Aurich	1,3
102	Salzgitter, Stadt	1,2
455	Friesland	0,3
456	Grafschaft Bentheim	0,0
358	Heidekreis	-0,1
255	Holz Minden	-0,3
354	Lüchow-Dannenberg	-0,3
352	Cuxhaven	-0,6
457	Leer	-0,7
157	Peine	-0,8
361	Verden	-0,9
154	Helmstedt	-1,1
357	Rotenburg (Wümme)	-1,3
256	Nienburg (Weser)	-1,5
257	Schaumburg	-1,5
355	Lüneburg	-1,7
458	Oldenburg	-1,7
155	Northeim	-1,9
241	Region Hannover	-2,0
451	Ammerland	-2,0
402	Emden, Stadt	-2,2
401	Delmenhorst, Stadt	-2,4

#### Größte Abnahme (Geringste Zunahme)

Nr.	Wahlkreis	in %
405	Wilhelmshaven, Stadt	-13,2
101	Braunschweig, Stadt	-12,0
453	Cloppenburg	-6,9
103	Wolfsburg, Stadt	-6,6
153	Goslar	-5,4
460	Vechta	-5,1
462	Wittmund	-4,9
353	Harburg	-4,3
151	Gifhorn	-4,1
454	Emsland	-3,7
360	Uelzen	-3,7
251	Diepholz	-3,7
252	Hameln-Pyrmont	-3,5
158	Wolfenbüttel	-3,5
351	Celle	-3,4
359	Stade	-3,3
461	Wesermarsch	-3,1
254	Hildesheim	-2,9
459	Osnabrück	-2,8
159	Göttingen	-2,7
401	Delmenhorst, Stadt	-2,4
402	Emden, Stadt	-2,2
451	Ammerland	-2,0
241	Region Hannover	-2,0
155	Northeim	-1,9



## Sitzanteile der Partei ‚CDU‘ bei den Kreiswahlen 2016

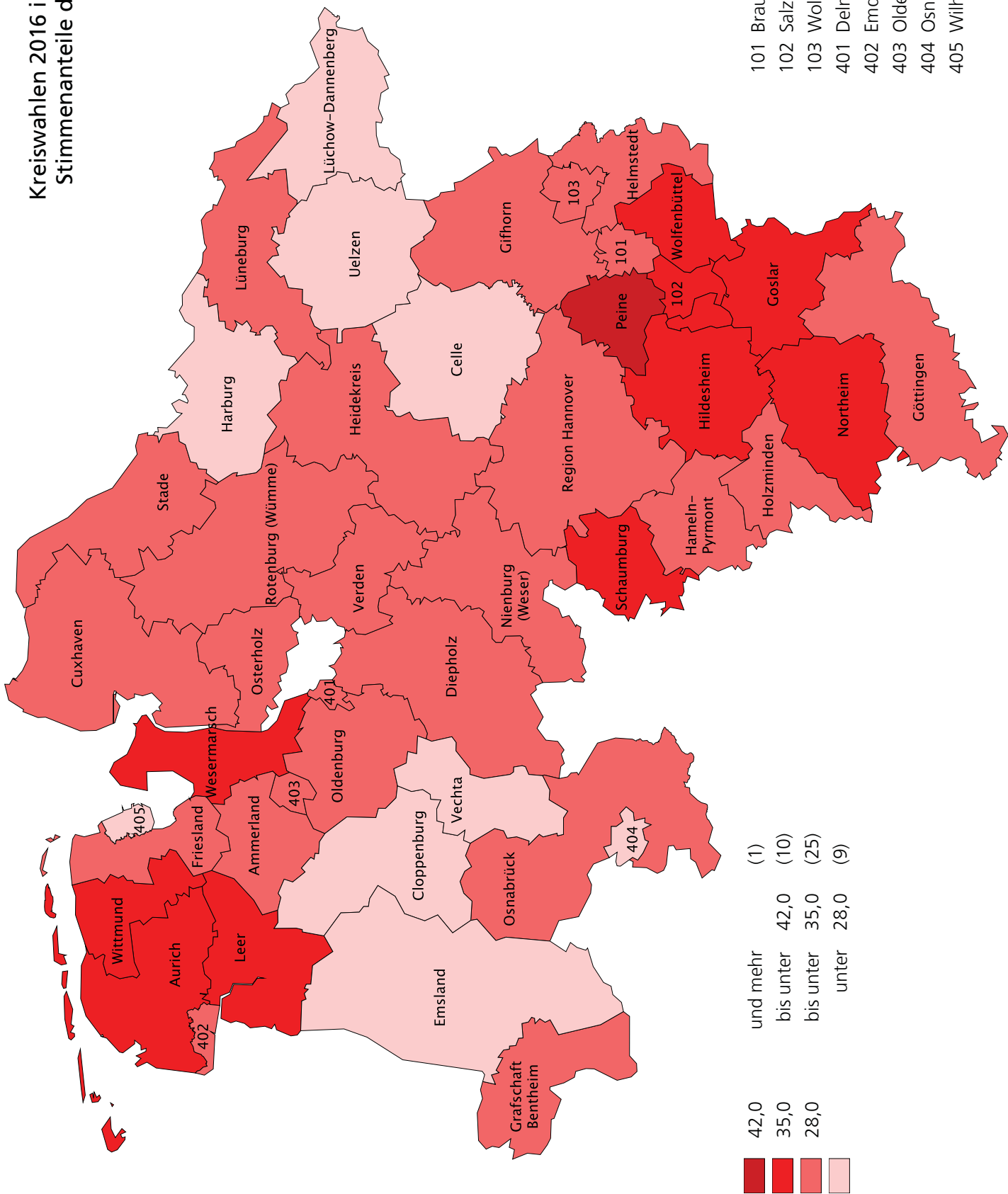
Nr.	Gebietseinheit	Gesamtsitze	Sitzanteile	%
353	Harburg	62	21	33,9
155	Northeim	50	16	32,0
358	Heidekreis	50	19	38,0
254	Hildesheim	64	21	32,8
457	Leer	54	18	33,3
251	Diepholz	62	21	33,9
101	Braunschweig, Stadt	54	14	25,9
257	Schaumburg	54	17	31,5
355	Lüneburg	58	16	27,6
153	Goslar	50	15	30,0
241	Region Hannover	84	24	28,6
361	Verden	50	18	36,0
454	Emsland	66	39	59,1
354	Lüchow-Dannenberg	42	13	31,0
252	Hameln-Pyrmont	50	16	32,0
405	Wilhelmshaven, Stadt	38	8	21,1
404	Osnabrück, Stadt	50	19	38,0
455	Friesland	42	10	23,8
154	Helmstedt	42	14	33,3
453	Cloppenburg	48	28	58,3
403	Oldenburg (Oldb), Stadt	50	11	22,0
460	Vechta	48	28	58,3
462	Wittmund	42	16	38,1
461	Wesermarsch	42	12	28,6
452	Aurich	58	14	24,1
351	Celle	58	22	37,9
451	Ammerland	46	16	34,8
159	Göttingen	72	22	30,6
102	Salzgitter, Stadt	44	15	34,1
458	Oldenburg	50	15	30,0
255	Holzminde	42	13	31,0
151	Gifhorn	54	20	37,0
103	Wolfsburg, Stadt	46	14	30,4
357	Rotenburg (Wümme)	54	23	42,6
352	Cuxhaven	58	23	39,7
359	Stade	58	20	34,5
256	Nienburg (Weser)	46	18	39,1
157	Peine	50	15	30,0
360	Uelzen	42	15	35,7
456	Grafschaft Bentheim	50	24	48,0
158	Wolfenbüttel	46	15	32,6
402	Emden, Stadt	42	8	19,0
356	Osterholz	46	14	30,4
459	Osnabrück	68	28	41,2
401	Delmenhorst, Stadt	44	10	22,7





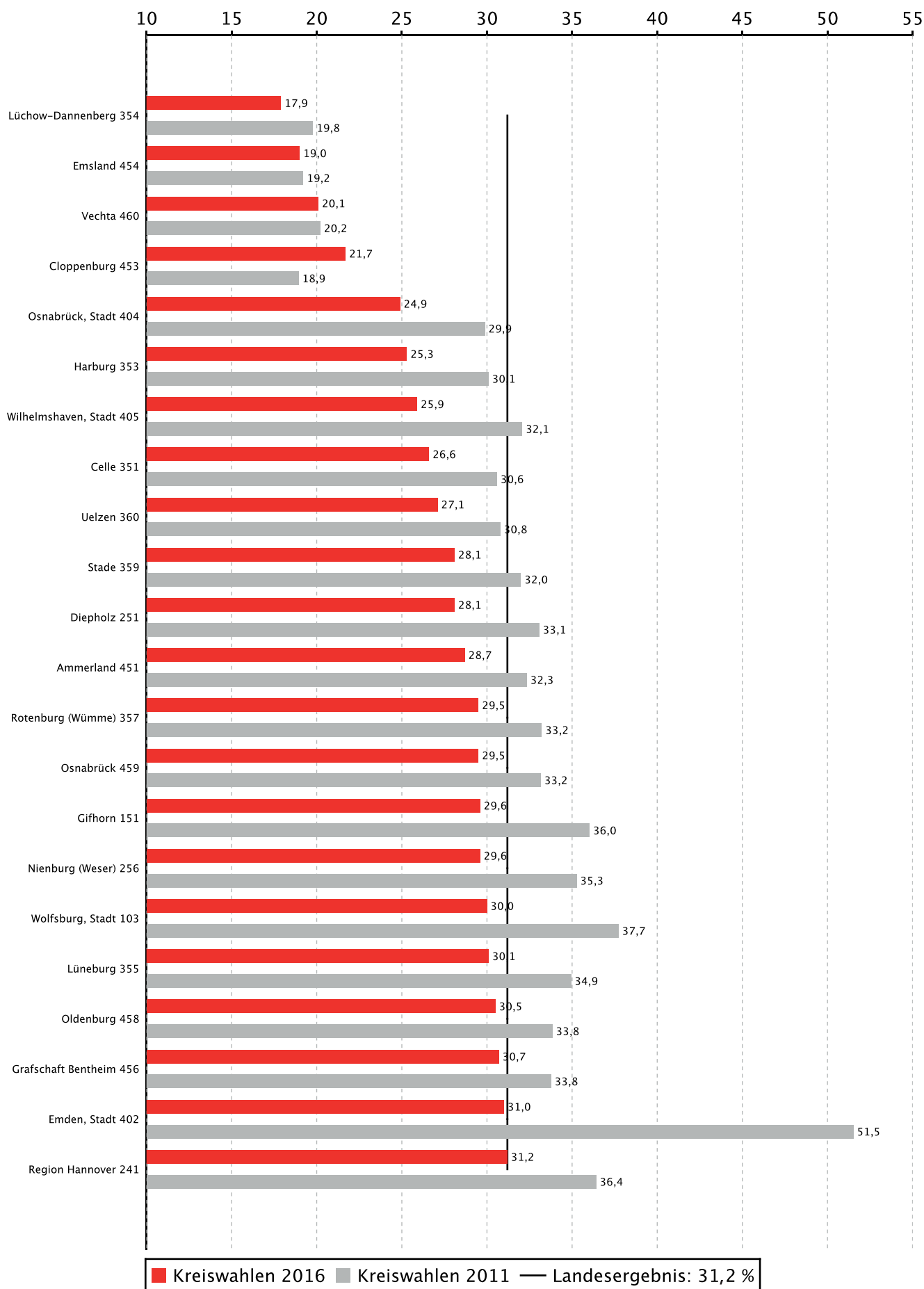


## Kreiswahlen 2016 in Niedersachsen Stimmenanteile der Partei "SPD"



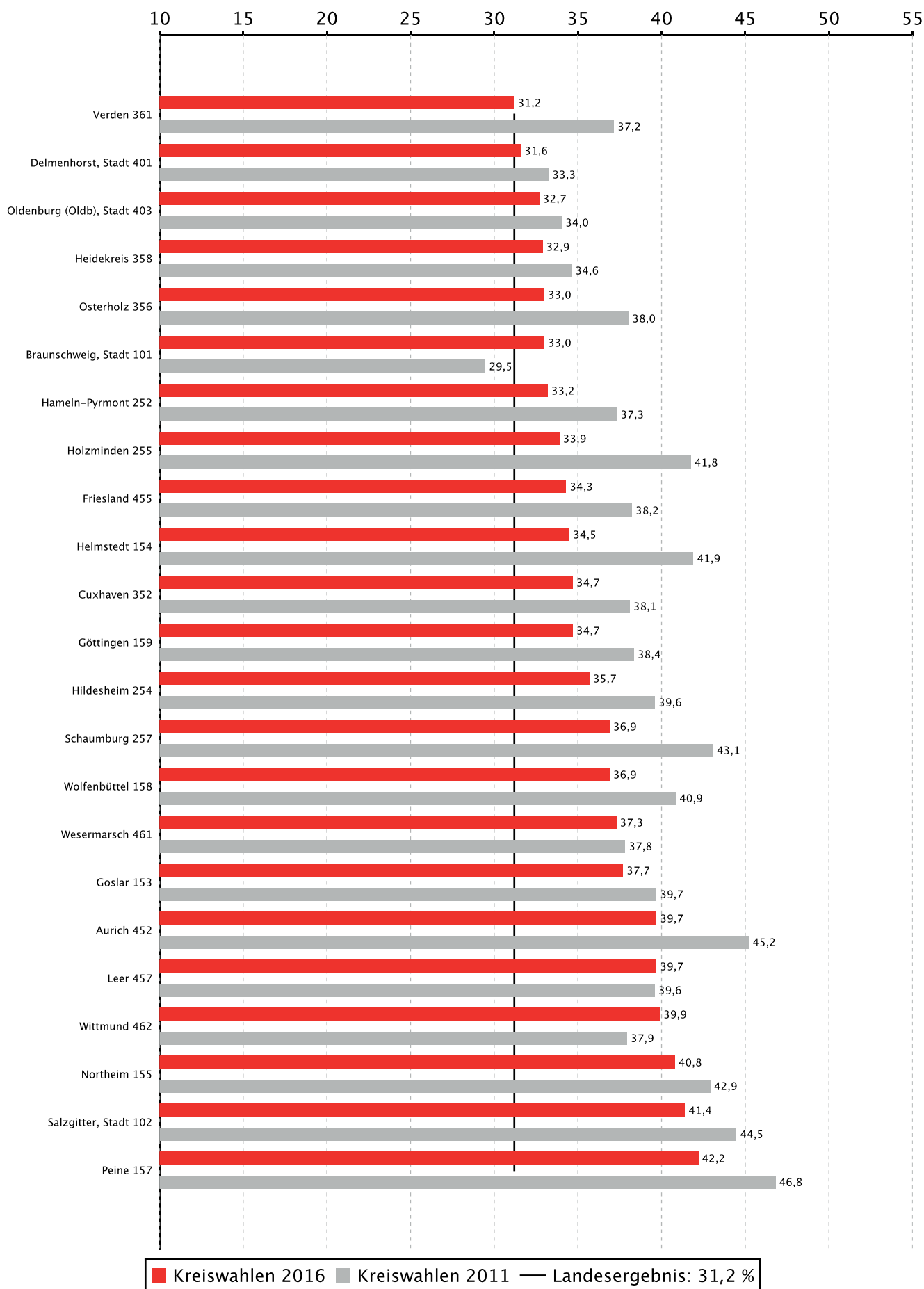


## Stimmenanteile der Partei SPD bei den Kreiswahlen 2016 in Niedersachsen





## Noch: Stimmenanteile der Partei SPD bei den Kreiswahlen 2016 in Niedersachsen





## Regionale Besonderheiten bei den Kreiswahlen 2016 in Niedersachsen

### Stimmenanteile der Partei SPD in einzelnen Wahlkreisen

#### Höchste Stimmenanteile

Nr.	Wahlkreis	in %
454	Emsland	59,3
460	Vechta	59,1
453	Cloppenburg	57,8
456	Grafschaft Bentheim	47,1
357	Rotenburg (Wümme)	41,9
459	Osnabrück	40,9
256	Nienburg (Weser)	39,9
352	Cuxhaven	39,1
351	Celle	37,7
404	Osnabrück, Stadt	37,6
151	Gifhorn	37,1
358	Heidekreis	36,9
462	Wittmund	36,9
360	Uelzen	36,0
361	Verden	35,4
359	Stade	34,1
251	Diepholz	34,0
451	Ammerland	33,9
154	Helmstedt	33,7
353	Harburg	33,7
102	Salzgitter, Stadt	33,2
254	Hildesheim	32,7
457	Leer	32,4
158	Wolfenbüttel	31,9
252	Hameln-Pyrmont	31,4

#### Geringste Stimmenanteile

Nr.	Wahlkreis	in %
402	Emden, Stadt	19,1
405	Wilhelmshaven, Stadt	20,2
403	Oldenburg (Oldb), Stadt	22,2
401	Delmenhorst, Stadt	23,4
455	Friesland	24,3
452	Aurich	24,9
103	Wolfsburg, Stadt	25,0
101	Braunschweig, Stadt	26,2
355	Lüneburg	27,9
461	Wesermarsch	28,2
241	Region Hannover	29,0
153	Goslar	30,0
257	Schaumburg	30,1
159	Göttingen	30,1
255	Holz Minden	30,2
354	Lüchow-Dannenberg	30,3
157	Peine	30,4
458	Oldenburg	30,7
356	Osterholz	30,8
155	Northeim	31,1
252	Hameln-Pyrmont	31,4
158	Wolfenbüttel	31,9
457	Leer	32,4
254	Hildesheim	32,7
102	Salzgitter, Stadt	33,2

### Gewinne bzw. Verluste gegenüber den Kreiswahlen 2011 (in Prozentpunkten)

#### Größte Zunahme (Geringste Abnahme)

Nr.	Wahlkreis	in %
101	Braunschweig, Stadt	3,5
453	Cloppenburg	2,8
462	Wittmund	2,0
457	Leer	0,1
460	Vechta	-0,1
454	Emsland	-0,2
461	Wesermarsch	-0,5
403	Oldenburg (Oldb), Stadt	-1,3
358	Heidekreis	-1,7
401	Delmenhorst, Stadt	-1,7
354	Lüchow-Dannenberg	-1,9
153	Goslar	-2,0
155	Northeim	-2,1
102	Salzgitter, Stadt	-3,1
456	Grafschaft Bentheim	-3,1
458	Oldenburg	-3,3
352	Cuxhaven	-3,4
451	Ammerland	-3,6
159	Göttingen	-3,7
357	Rotenburg (Wümme)	-3,7
360	Uelzen	-3,7
459	Osnabrück	-3,7
254	Hildesheim	-3,9
359	Stade	-3,9
455	Friesland	-3,9

#### Größte Abnahme (Geringste Zunahme)

Nr.	Wahlkreis	in %
402	Emden, Stadt	-20,5
255	Holz Minden	-7,9
103	Wolfsburg, Stadt	-7,7
154	Helmstedt	-7,4
151	Gifhorn	-6,4
405	Wilhelmshaven, Stadt	-6,2
257	Schaumburg	-6,2
361	Verden	-6,0
256	Nienburg (Weser)	-5,7
452	Aurich	-5,5
241	Region Hannover	-5,2
404	Osnabrück, Stadt	-5,0
356	Osterholz	-5,0
251	Diepholz	-5,0
355	Lüneburg	-4,8
353	Harburg	-4,8
157	Peine	-4,6
252	Hameln-Pyrmont	-4,1
351	Celle	-4,0
158	Wolfenbüttel	-4,0
455	Friesland	-3,9
359	Stade	-3,9
254	Hildesheim	-3,9
459	Osnabrück	-3,7
360	Uelzen	-3,7



## Sitzanteile der Partei ‚SPD‘ bei den Kreiswahlen 2016

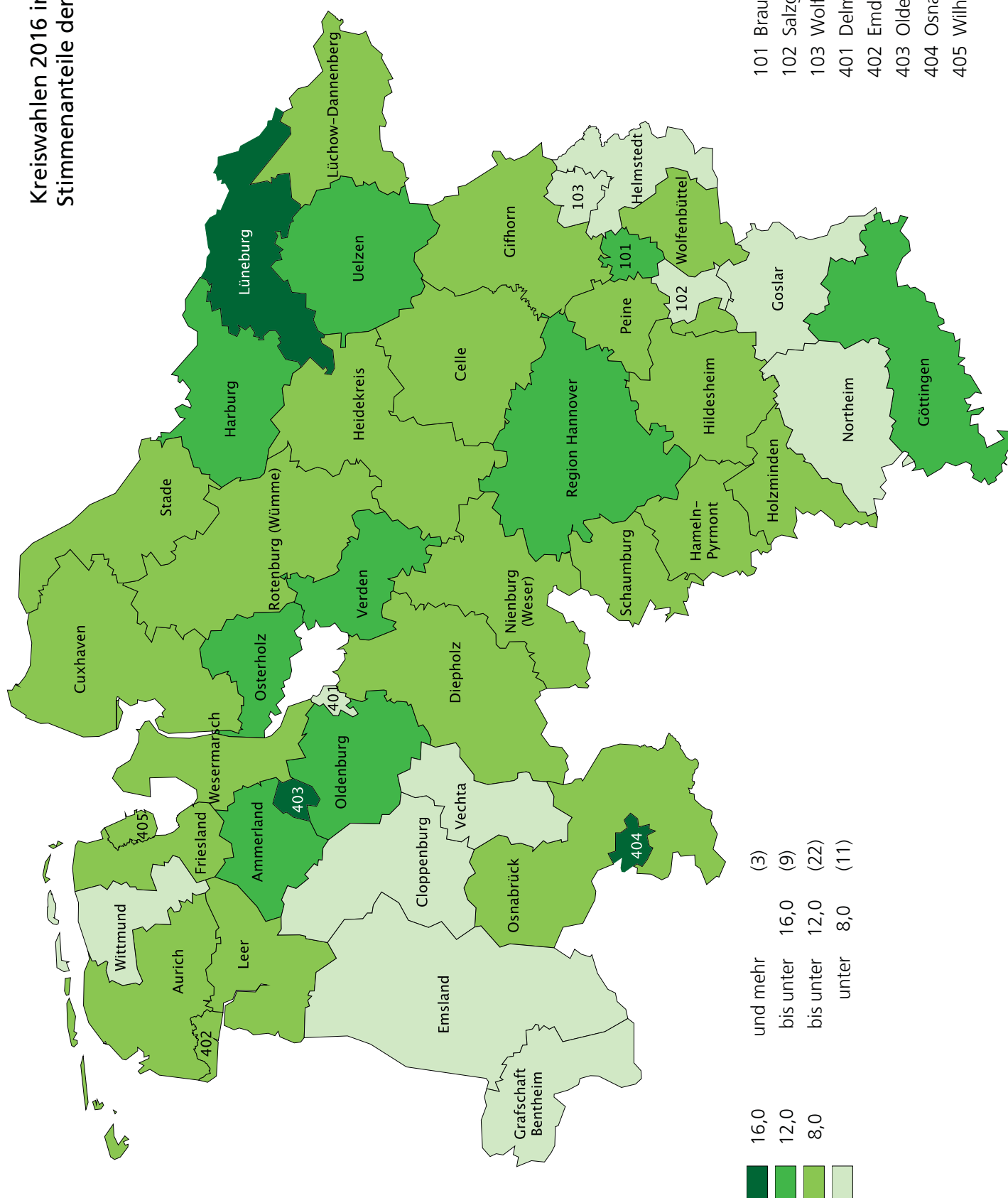
Nr.	Gebietseinheit	Gesamtsitze	Sitzanteile	%
353	Harburg	62	16	25,8
155	Northeim	50	20	40,0
358	Heidekreis	50	16	32,0
254	Hildesheim	64	23	35,9
457	Leer	54	21	38,9
251	Diepholz	62	17	27,4
101	Braunschweig, Stadt	54	18	33,3
257	Schaumburg	54	20	37,0
355	Lüneburg	58	18	31,0
153	Goslar	50	19	38,0
241	Region Hannover	84	26	31,0
361	Verden	50	16	32,0
454	Emsland	66	13	19,7
354	Lüchow-Dannenberg	42	7	16,7
252	Hameln-Pyrmont	50	17	34,0
405	Wilhelmshaven, Stadt	38	10	26,3
404	Osnabrück, Stadt	50	13	26,0
455	Friesland	42	15	35,7
154	Helmstedt	42	15	35,7
453	Cloppenburg	48	10	20,8
403	Oldenburg (Oldb), Stadt	50	16	32,0
460	Vechta	48	10	20,8
462	Wittmund	42	17	40,5
461	Wesermarsch	42	16	38,1
452	Aurich	58	23	39,7
351	Celle	58	16	27,6
451	Ammerland	46	13	28,3
159	Göttingen	72	25	34,7
102	Salzgitter, Stadt	44	18	40,9
458	Oldenburg	50	15	30,0
255	Holzminde	42	14	33,3
151	Gifhorn	54	16	29,6
103	Wolfsburg, Stadt	46	11	23,9
357	Rotenburg (Wümme)	54	16	29,6
352	Cuxhaven	58	20	34,5
359	Stade	58	16	27,6
256	Nienburg (Weser)	46	14	30,4
157	Peine	50	21	42,0
360	Uelzen	42	11	26,2
456	Grafschaft Bentheim	50	15	30,0
158	Wolfenbüttel	46	17	37,0
402	Emden, Stadt	42	13	31,0
356	Osterholz	46	15	32,6
459	Osnabrück	68	20	29,4
401	Delmenhorst, Stadt	44	14	31,8





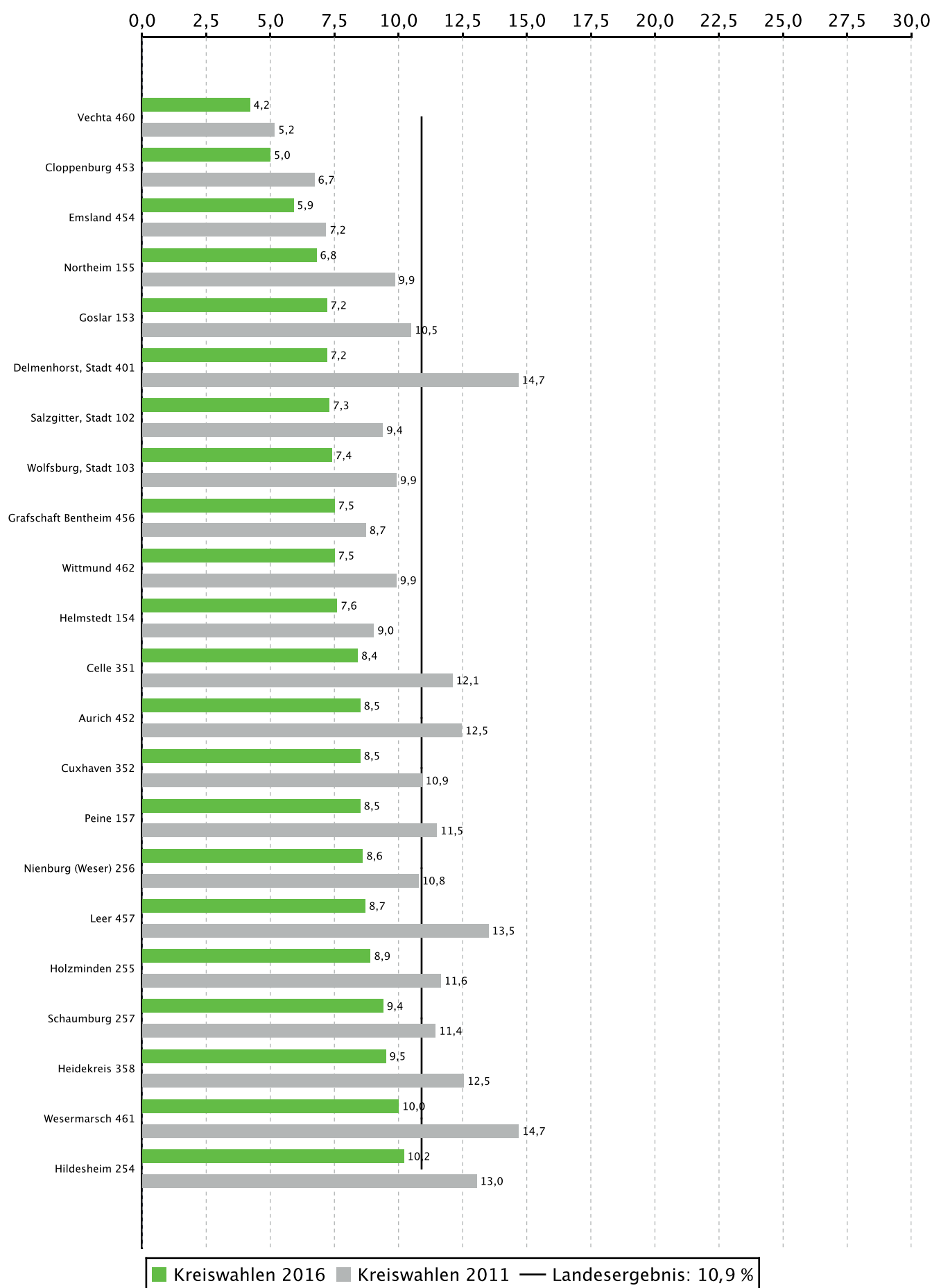


# Kreiswahlen 2016 in Niedersachsen Stimmenanteile der Partei "GRÜNE"



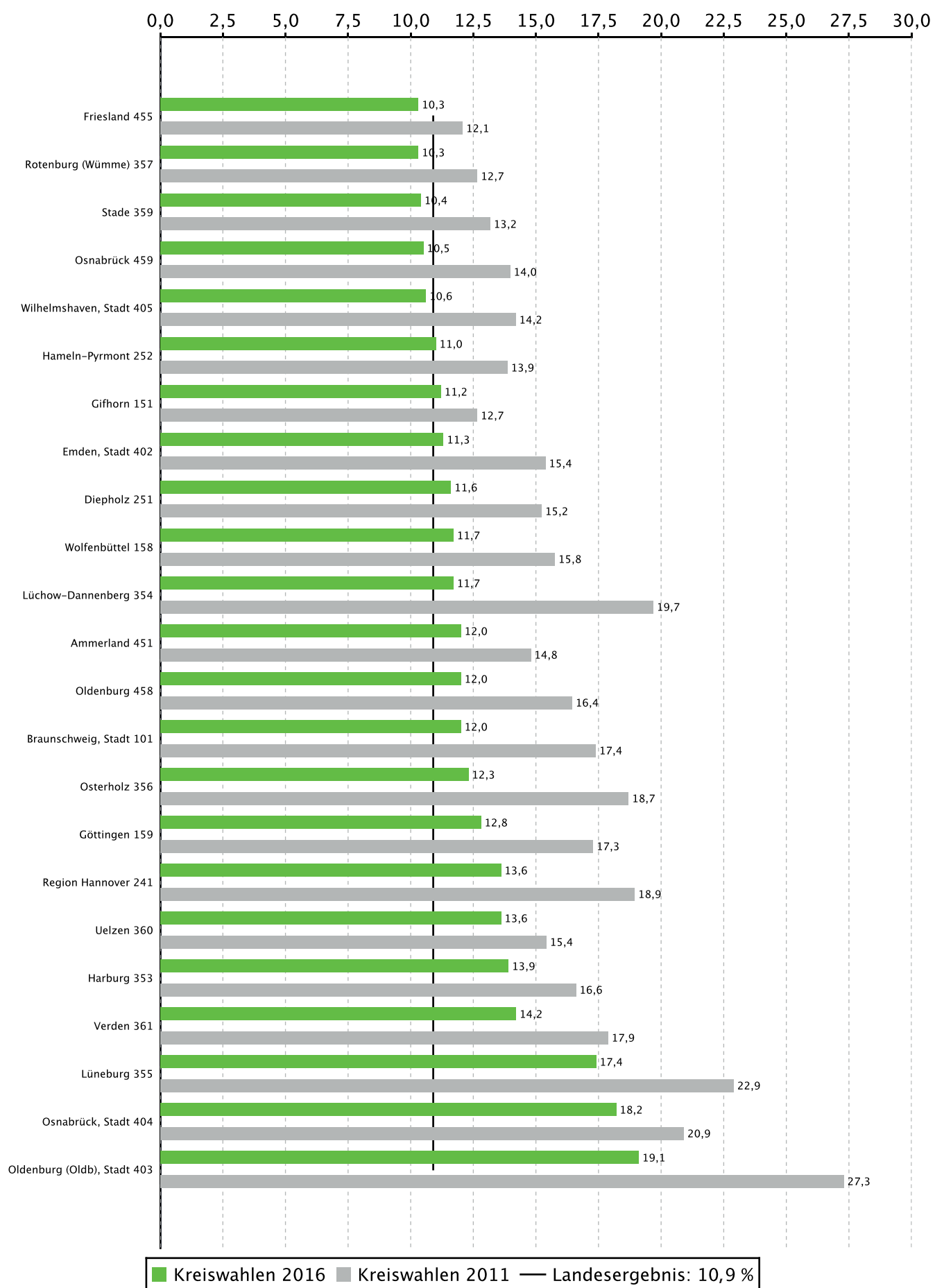


## Stimmenanteile der Partei GRÜNE bei den Kreiswahlen 2016 in Niedersachsen





## Noch: Stimmenanteile der Partei GRÜNE bei den Kreiswahlen 2016 in Niedersachsen





## Regionale Besonderheiten bei den Kreiswahlen 2016 in Niedersachsen

### Stimmenanteile der Partei GRÜNE in einzelnen Wahlkreisen

#### Höchste Stimmenanteile

Nr.	Wahlkreis	in %
403	Oldenburg (Oldb), Stadt	19,1
404	Osnabrück, Stadt	18,2
355	Lüneburg	17,4
361	Verden	14,2
353	Harburg	13,9
241	Region Hannover	13,6
360	Uelzen	13,6
159	Göttingen	12,8
356	Osterholz	12,3
101	Braunschweig, Stadt	12,0
451	Ammerland	12,0
458	Oldenburg	12,0
158	Wolfenbüttel	11,7
354	Lüchow-Dannenberg	11,7
251	Diepholz	11,6
402	Emden, Stadt	11,3
151	Gifhorn	11,2
252	Hameln-Pyrmont	11,0
405	Wilhelmshaven, Stadt	10,6
459	Osnabrück	10,5
359	Stade	10,4
357	Rotenburg (Wümme)	10,3
455	Friesland	10,3
254	Hildesheim	10,2
461	Wesermarsch	10,0

#### Geringste Stimmenanteile

Nr.	Wahlkreis	in %
460	Vechta	4,2
453	Cloppenburg	5,0
454	Emsland	5,9
155	Northeim	6,8
401	Delmenhorst, Stadt	7,2
153	Goslar	7,2
102	Salzgitter, Stadt	7,3
103	Wolfsburg, Stadt	7,4
462	Wittmund	7,5
456	Grafschaft Bentheim	7,5
154	Helmstedt	7,6
351	Celle	8,4
452	Aurich	8,5
352	Cuxhaven	8,5
157	Peine	8,5
256	Nienburg (Weser)	8,6
457	Leer	8,7
255	Holz Minden	8,9
257	Schaumburg	9,4
358	Heidekreis	9,5
461	Wesermarsch	10,0
254	Hildesheim	10,2
455	Friesland	10,3
357	Rotenburg (Wümme)	10,3
359	Stade	10,4

### Gewinne bzw. Verluste gegenüber den Kreiswahlen 2011 (in Prozentpunkten)

#### Größte Zunahme (Geringste Abnahme)

Nr.	Wahlkreis	in %
460	Vechta	-1,0
456	Grafschaft Bentheim	-1,2
454	Emsland	-1,3
154	Helmstedt	-1,4
151	Gifhorn	-1,5
453	Cloppenburg	-1,7
360	Uelzen	-1,8
455	Friesland	-1,8
257	Schaumburg	-2,0
102	Salzgitter, Stadt	-2,1
256	Nienburg (Weser)	-2,2
352	Cuxhaven	-2,4
357	Rotenburg (Wümme)	-2,4
462	Wittmund	-2,4
103	Wolfsburg, Stadt	-2,5
255	Holz Minden	-2,7
353	Harburg	-2,7
404	Osnabrück, Stadt	-2,7
254	Hildesheim	-2,8
359	Stade	-2,8
451	Ammerland	-2,8
252	Hameln-Pyrmont	-2,9
157	Peine	-3,0
358	Heidekreis	-3,0
155	Northeim	-3,1

#### Größte Abnahme (Geringste Zunahme)

Nr.	Wahlkreis	in %
403	Oldenburg (Oldb), Stadt	-8,2
354	Lüchow-Dannenberg	-8,0
401	Delmenhorst, Stadt	-7,5
356	Osterholz	-6,4
355	Lüneburg	-5,5
101	Braunschweig, Stadt	-5,4
241	Region Hannover	-5,3
457	Leer	-4,8
461	Wesermarsch	-4,7
159	Göttingen	-4,5
458	Oldenburg	-4,4
402	Emden, Stadt	-4,1
158	Wolfenbüttel	-4,1
452	Aurich	-4,0
361	Verden	-3,7
351	Celle	-3,7
405	Wilhelmshaven, Stadt	-3,6
251	Diepholz	-3,6
459	Osnabrück	-3,5
153	Goslar	-3,3
155	Northeim	-3,1
358	Heidekreis	-3,0
157	Peine	-3,0
252	Hameln-Pyrmont	-2,9
451	Ammerland	-2,8



## Sitzanteile der Partei ‚GRÜNE‘ bei den Kreiswahlen 2016

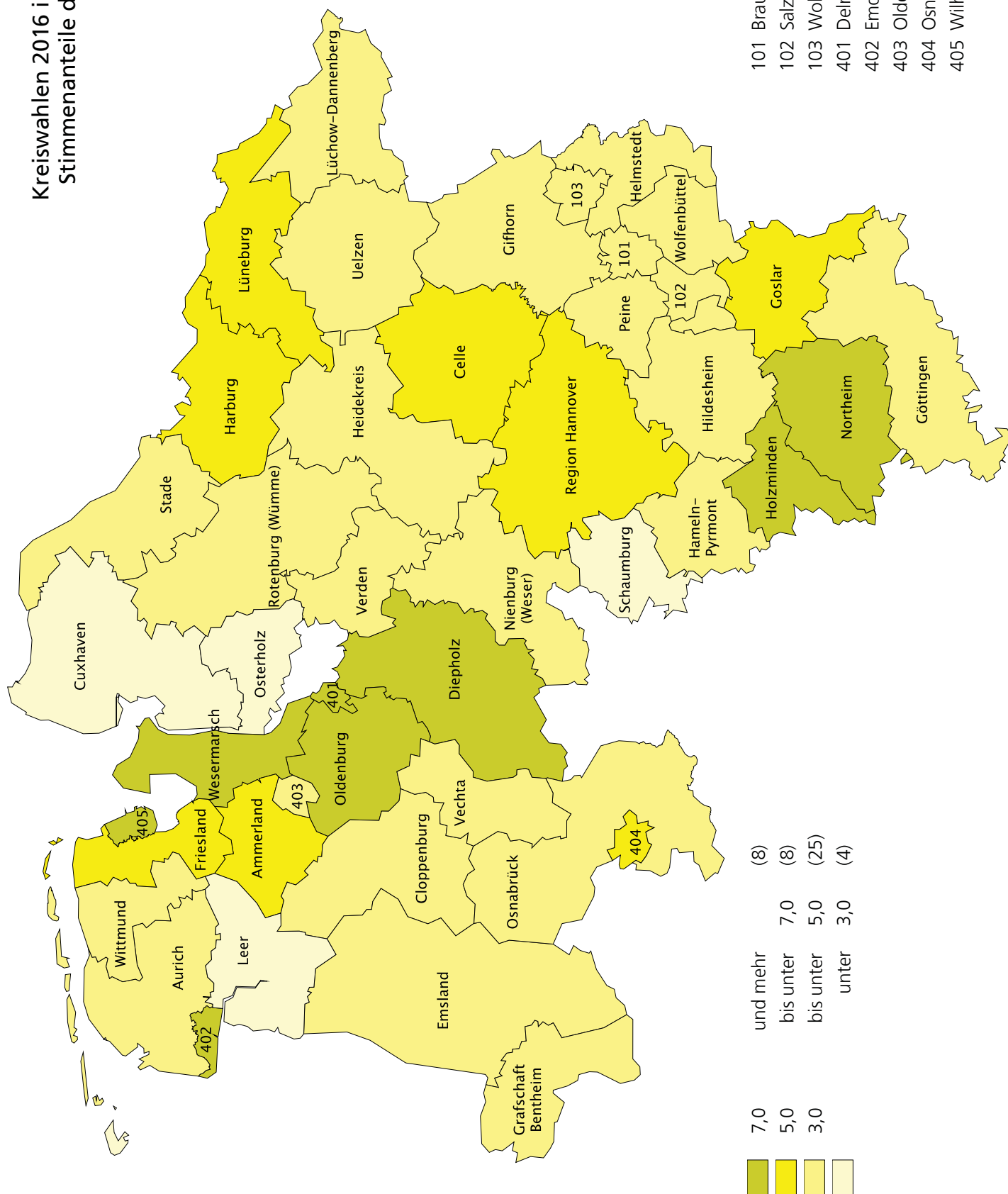
Nr.	Gebietseinheit	Gesamtsitze	Sitzanteile	%
353	Harburg	62	9	14,5
155	Northeim	50	3	6,0
358	Heidekreis	50	5	10,0
254	Hildesheim	64	6	9,4
457	Leer	54	5	9,3
251	Diepholz	62	7	11,3
101	Braunschweig, Stadt	54	7	13,0
257	Schaumburg	54	5	9,3
355	Lüneburg	58	10	17,2
153	Goslar	50	4	8,0
241	Region Hannover	84	12	14,3
361	Verden	50	7	14,0
454	Emsland	66	4	6,1
354	Lüchow-Dannenberg	42	5	11,9
252	Hameln-Pyrmont	50	5	10,0
405	Wilhelmshaven, Stadt	38	4	10,5
404	Osnabrück, Stadt	50	9	18,0
455	Friesland	42	4	9,5
154	Helmstedt	42	3	7,1
453	Cloppenburg	48	2	4,2
403	Oldenburg (Oldb), Stadt	50	10	20,0
460	Vechta	48	2	4,2
462	Wittmund	42	3	7,1
461	Wesermarsch	42	4	9,5
452	Aurich	58	5	8,6
351	Celle	58	5	8,6
451	Ammerland	46	6	13,0
159	Göttingen	72	9	12,5
102	Salzgitter, Stadt	44	3	6,8
458	Oldenburg	50	6	12,0
255	Holzminde	42	4	9,5
151	Gifhorn	54	6	11,1
103	Wolfsburg, Stadt	46	3	6,5
357	Rotenburg (Wümme)	54	5	9,3
352	Cuxhaven	58	5	8,6
359	Stade	58	6	10,3
256	Nienburg (Weser)	46	4	8,7
157	Peine	50	4	8,0
360	Uelzen	42	6	14,3
456	Grafschaft Bentheim	50	4	8,0
158	Wolfenbüttel	46	5	10,9
402	Emden, Stadt	42	5	11,9
356	Osterholz	46	6	13,0
459	Osnabrück	68	7	10,3
401	Delmenhorst, Stadt	44	3	6,8







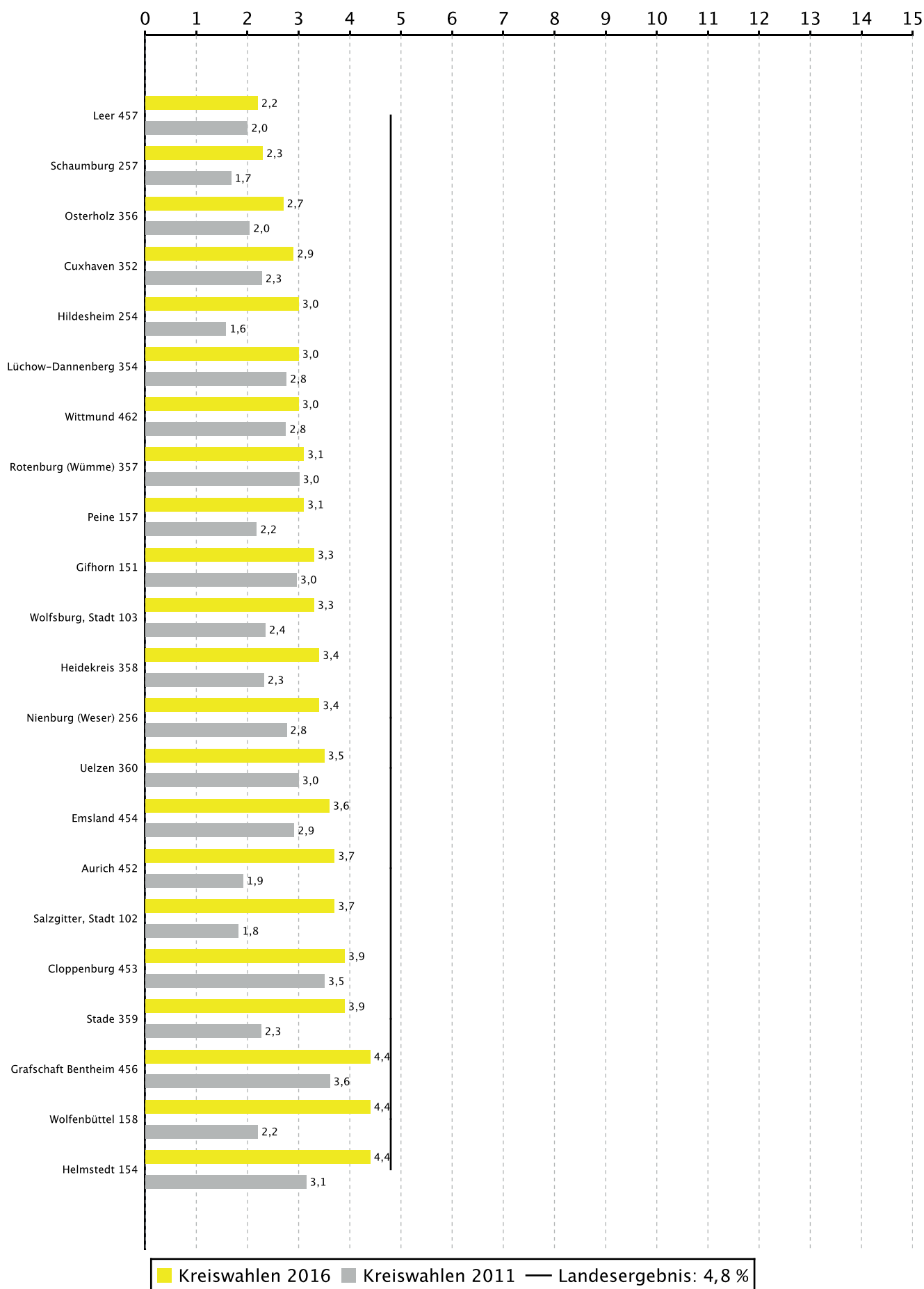
# Kreiswahlen 2016 in Niedersachsen Stimmenanteile der Partei "FDP"



- 101 Braunschweig, Stadt
- 102 Salzgitter, Stadt
- 103 Wolfsburg, Stadt
- 401 Delmenhorst, Stadt
- 402 Emden, Stadt
- 403 Oldenburg (Oldb), Stadt
- 404 Osnabrück, Stadt
- 405 Wilhelmshaven, Stadt

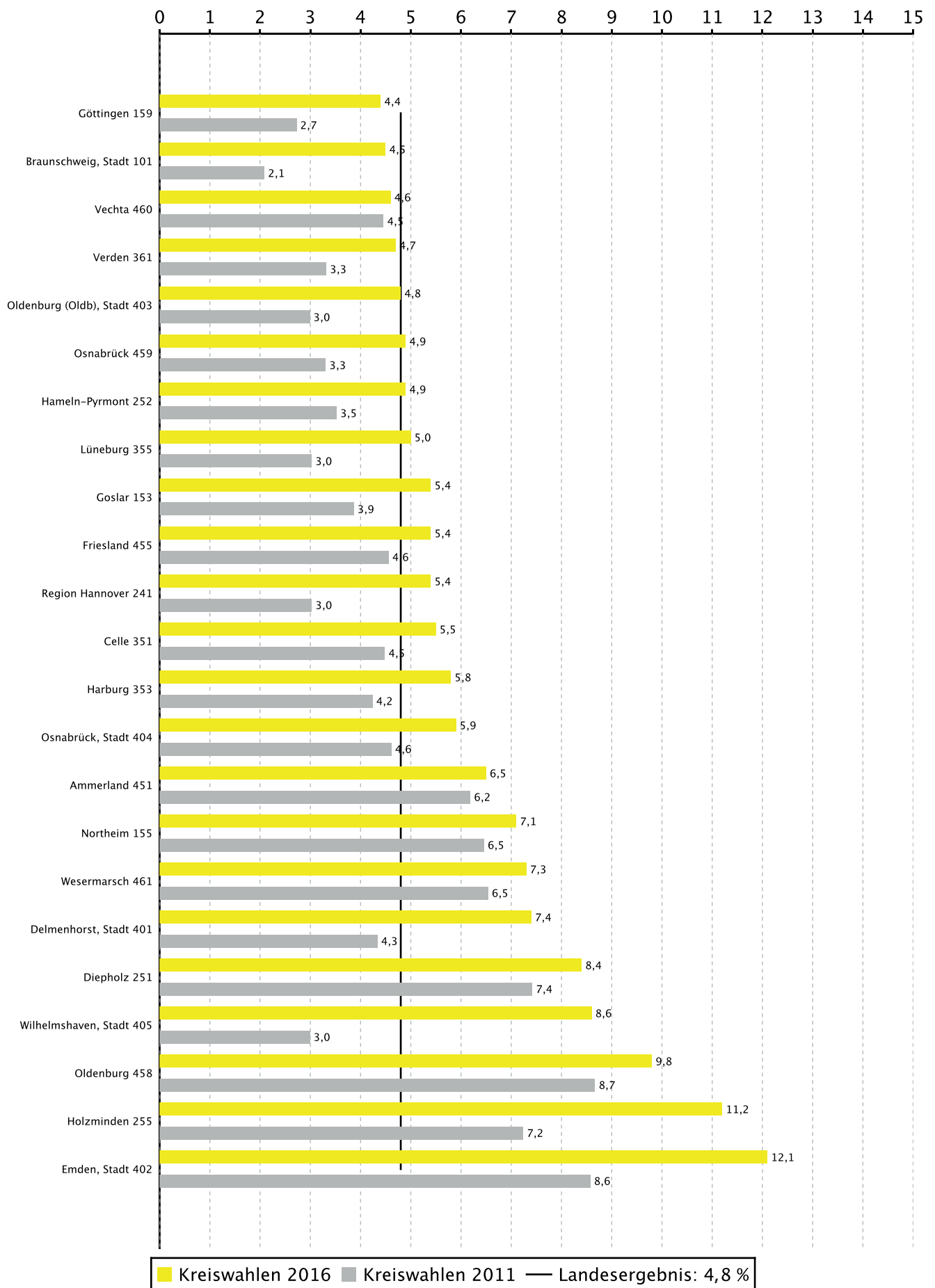


## Stimmenanteile der Partei FDP bei den Kreiswahlen 2016 in Niedersachsen





## Noch: Stimmenanteile der Partei FDP bei den Kreiswahlen 2016 in Niedersachsen





## Regionale Besonderheiten bei den Kreiswahlen 2016 in Niedersachsen

### Stimmenanteile der Partei FDP in einzelnen Wahlkreisen

#### Höchste Stimmenanteile

Nr.	Wahlkreis	in %
402	Emden, Stadt	12,1
255	Holzminen	11,2
458	Oldenburg	9,8
405	Wilhelmshaven, Stadt	8,6
251	Diepholz	8,4
401	Delmenhorst, Stadt	7,4
461	Wesermarsch	7,3
155	Northeim	7,1
451	Ammerland	6,5
404	Osnabrück, Stadt	5,9
353	Harburg	5,8
351	Celle	5,5
153	Goslar	5,4
241	Region Hannover	5,4
455	Friesland	5,4
355	Lüneburg	5,0
252	Hameln-Pyrmont	4,9
459	Osnabrück	4,9
403	Oldenburg (Oldb), Stadt	4,8
361	Verden	4,7
460	Vechta	4,6
101	Braunschweig, Stadt	4,5
154	Helmstedt	4,4
158	Wolfenbüttel	4,4
159	Göttingen	4,4

#### Geringste Stimmenanteile

Nr.	Wahlkreis	in %
457	Leer	2,2
257	Schaumburg	2,3
356	Osterholz	2,7
352	Cuxhaven	2,9
462	Wittmund	3,0
354	Lüchow-Dannenberg	3,0
254	Hildesheim	3,0
357	Rotenburg (Wümme)	3,1
157	Peine	3,1
151	Gifhorn	3,3
103	Wolfsburg, Stadt	3,3
358	Heidekreis	3,4
256	Nienburg (Weser)	3,4
360	Uelzen	3,5
454	Emsland	3,6
452	Aurich	3,7
102	Salzgitter, Stadt	3,7
453	Cloppenburg	3,9
359	Stade	3,9
456	Grafschaft Bentheim	4,4
159	Göttingen	4,4
158	Wolfenbüttel	4,4
154	Helmstedt	4,4
101	Braunschweig, Stadt	4,5
460	Vechta	4,6

### Gewinne bzw. Verluste gegenüber den Kreiswahlen 2011 (in Prozentpunkten)

#### Größte Zunahme (Geringste Abnahme)

Nr.	Wahlkreis	in %
405	Wilhelmshaven, Stadt	5,6
255	Holzminen	4,0
402	Emden, Stadt	3,5
401	Delmenhorst, Stadt	3,1
101	Braunschweig, Stadt	2,4
241	Region Hannover	2,4
158	Wolfenbüttel	2,2
355	Lüneburg	2,0
102	Salzgitter, Stadt	1,9
403	Oldenburg (Oldb), Stadt	1,8
452	Aurich	1,8
159	Göttingen	1,7
353	Harburg	1,6
359	Stade	1,6
459	Osnabrück	1,6
153	Goslar	1,5
252	Hameln-Pyrmont	1,4
254	Hildesheim	1,4
361	Verden	1,4
154	Helmstedt	1,3
404	Osnabrück, Stadt	1,3
358	Heidekreis	1,1
458	Oldenburg	1,1
251	Diepholz	1,0
351	Celle	1,0

#### Größte Abnahme (Geringste Zunahme)

Nr.	Wahlkreis	in %
460	Vechta	0,1
357	Rotenburg (Wümme)	0,1
462	Wittmund	0,2
457	Leer	0,2
354	Lüchow-Dannenberg	0,2
451	Ammerland	0,3
151	Gifhorn	0,3
453	Cloppenburg	0,4
360	Uelzen	0,5
352	Cuxhaven	0,6
257	Schaumburg	0,6
256	Nienburg (Weser)	0,6
155	Northeim	0,6
454	Emsland	0,7
356	Osterholz	0,7
461	Wesermarsch	0,8
456	Grafschaft Bentheim	0,8
455	Friesland	0,8
157	Peine	0,9
103	Wolfsburg, Stadt	0,9
351	Celle	1,0
251	Diepholz	1,0
458	Oldenburg	1,1
358	Heidekreis	1,1
404	Osnabrück, Stadt	1,3



## Sitzanteile der Partei ‚FDP‘ bei den Kreiswahlen 2016

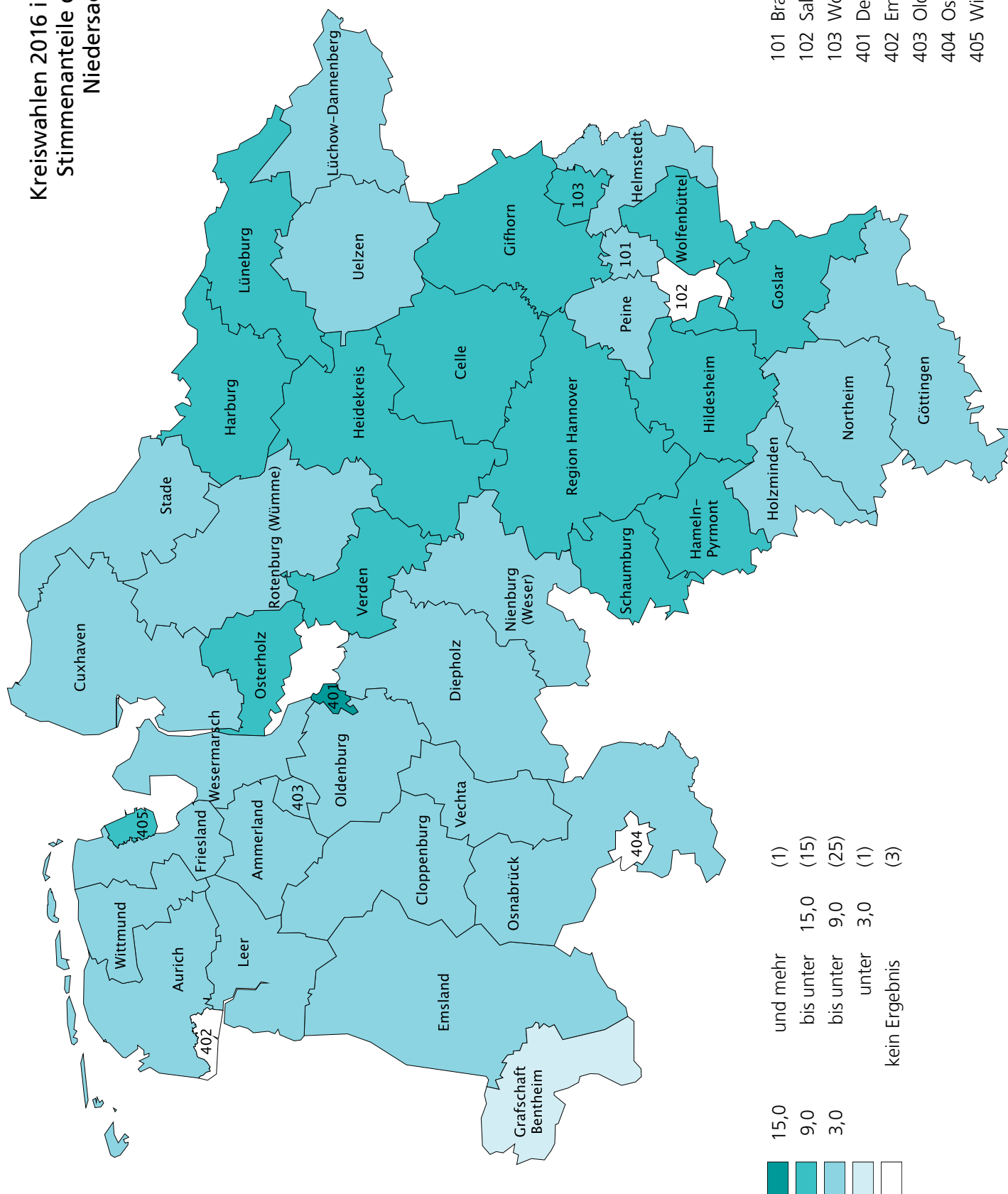
Nr.	Gebietseinheit	Gesamtsitze	Sitzanteile	%
353	Harburg	62	3	4,8
155	Northeim	50	4	8,0
358	Heidekreis	50	2	4,0
254	Hildesheim	64	2	3,1
457	Leer	54	1	1,9
251	Diepholz	62	5	8,1
101	Braunschweig, Stadt	54	2	3,7
257	Schaumburg	54	1	1,9
355	Lüneburg	58	3	5,2
153	Goslar	50	3	6,0
241	Region Hannover	84	5	6,0
361	Verden	50	2	4,0
454	Emsland	66	2	3,0
354	Lüchow-Dannenberg	42	1	2,4
252	Hameln-Pyrmont	50	2	4,0
405	Wilhelmshaven, Stadt	38	3	7,9
404	Osnabrück, Stadt	50	3	6,0
455	Friesland	42	2	4,8
154	Helmstedt	42	2	4,8
453	Cloppenburg	48	2	4,2
403	Oldenburg (Oldb), Stadt	50	2	4,0
460	Vechta	48	2	4,2
462	Wittmund	42	1	2,4
461	Wesermarsch	42	3	7,1
452	Aurich	58	2	3,4
351	Celle	58	3	5,2
451	Ammerland	46	3	6,5
159	Göttingen	72	3	4,2
102	Salzgitter, Stadt	44	2	4,5
458	Oldenburg	50	5	10,0
255	Holzminde	42	5	11,9
151	Gifhorn	54	2	3,7
103	Wolfsburg, Stadt	46	2	4,3
357	Rotenburg (Wümme)	54	2	3,7
352	Cuxhaven	58	2	3,4
359	Stade	58	2	3,4
256	Nienburg (Weser)	46	2	4,3
157	Peine	50	2	4,0
360	Uelzen	42	2	4,8
456	Grafschaft Bentheim	50	2	4,0
158	Wolfenbüttel	46	2	4,3
402	Emden, Stadt	42	5	11,9
356	Osterholz	46	1	2,2
459	Osnabrück	68	3	4,4
401	Delmenhorst, Stadt	44	3	6,8







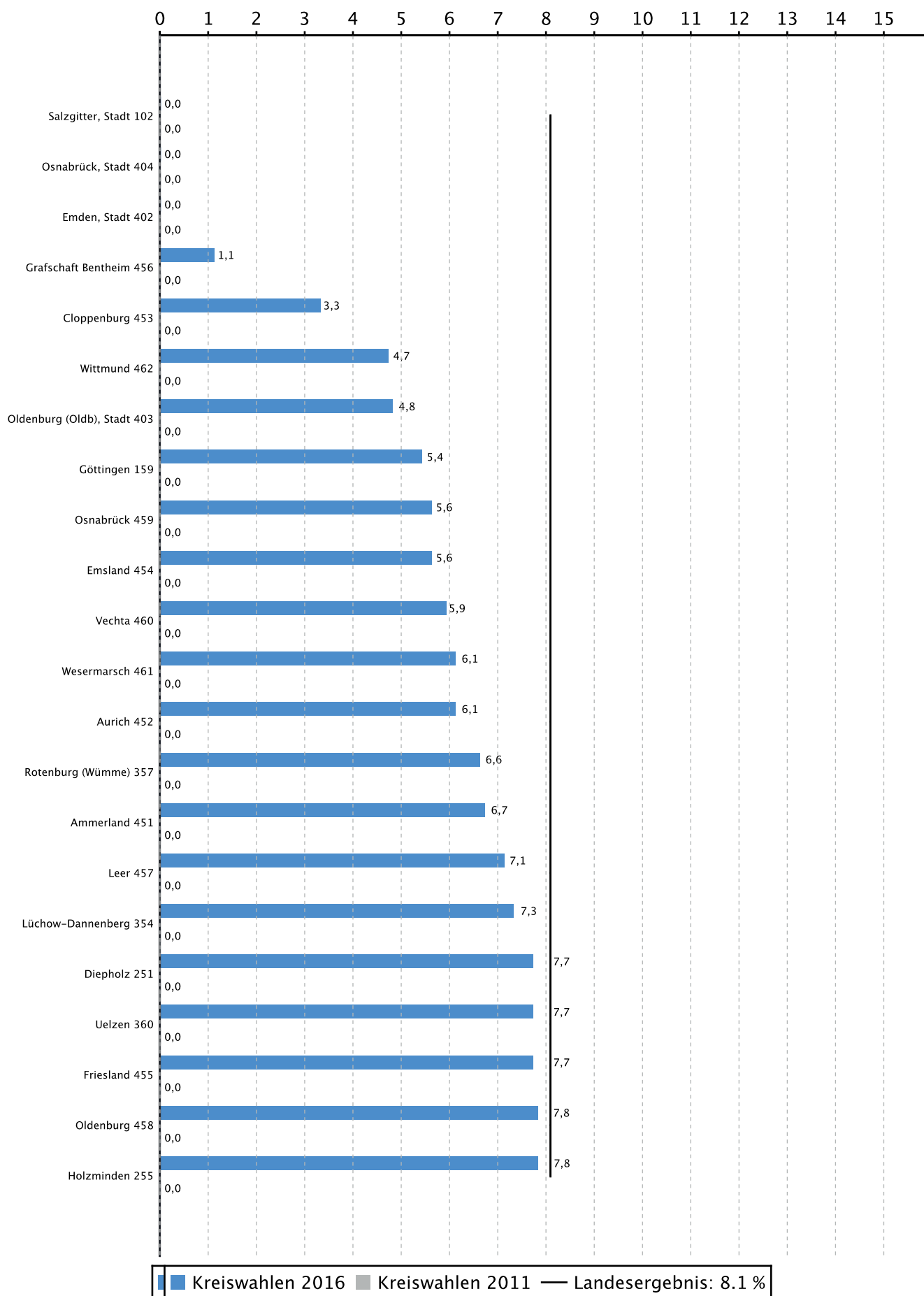
# Kreiswahlen 2016 in Niedersachsen Stimmenanteile der Partei "AfD Niedersachsen"



- 101 Braunschweig, Stadt
- 102 Salzgitter, Stadt
- 103 Wolfsburg, Stadt
- 401 Delmenhorst, Stadt
- 402 Emden, Stadt
- 403 Oldenburg (Oldb), Stadt
- 404 Osnabrück, Stadt
- 405 Wilhelmshaven, Stadt

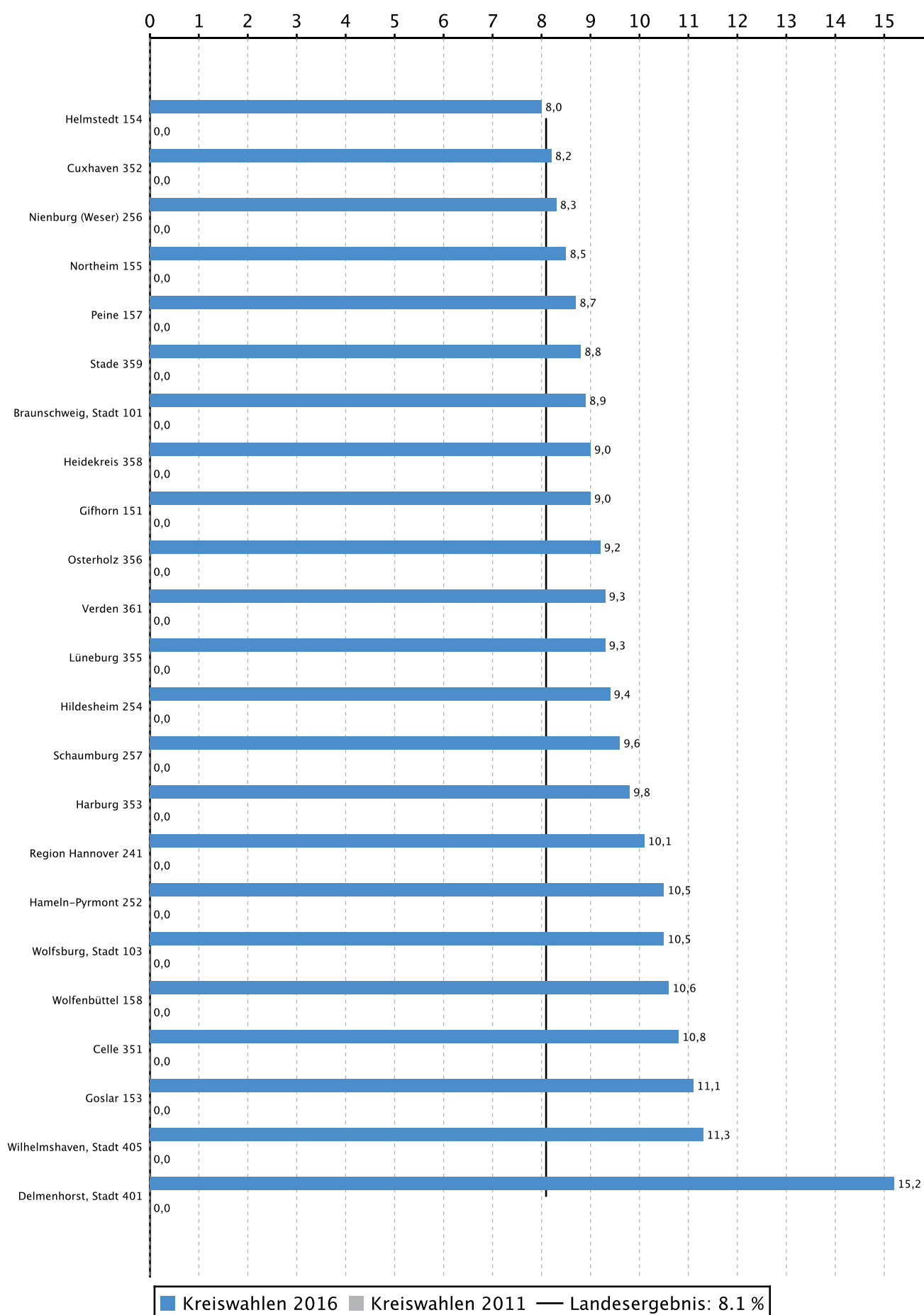


## Stimmenanteile der Partei AfD Niedersachsen bei den Kreiswahlen 2016 in Niedersachsen





## Noch: Stimmenanteile der Partei AfD Niedersachsen bei den Kreiswahlen 2016 in Niedersachsen





## Regionale Besonderheiten bei den Kreiswahlen 2016 in Niedersachsen

### Stimmenanteile der Partei AfD in einzelnen Wahlkreisen

#### Höchste Stimmenanteile

Nr.	Wahlkreis	in %
401	Delmenhorst, Stadt	15,2
405	Wilhelmshaven, Stadt	11,3
153	Goslar	11,1
351	Celle	10,8
158	Wolfenbüttel	10,6
103	Wolfsburg, Stadt	10,5
252	Hameln-Pyrmont	10,5
241	Region Hannover	10,1
353	Harburg	9,8
257	Schaumburg	9,6
254	Hildesheim	9,4
355	Lüneburg	9,3
361	Verden	9,3
356	Osterholz	9,2
151	Gifhorn	9,0
358	Heidekreis	9,0
101	Braunschweig, Stadt	8,9
359	Stade	8,8
157	Peine	8,7
155	Northeim	8,5
256	Nienburg (Weser)	8,3
352	Cuxhaven	8,2
154	Helmstedt	8,0
255	Holzminden	7,8
458	Oldenburg	7,8

#### Geringste Stimmenanteile

Nr.	Wahlkreis	in %
456	Grafschaft Bentheim	1,1
453	Cloppenburg	3,3
462	Wittmund	4,7
403	Oldenburg (Oldb), Stadt	4,8
159	Göttingen	5,4
459	Osnabrück	5,6
454	Emsland	5,6
460	Vechta	5,9
461	Wesermarsch	6,1
452	Aurich	6,1
357	Rotenburg (Wümme)	6,6
451	Ammerland	6,7
457	Leer	7,1
354	Lüchow-Dannenberg	7,3
455	Friesland	7,7
360	Uelzen	7,7
251	Diepholz	7,7
458	Oldenburg	7,8
255	Holzminden	7,8
154	Helmstedt	8,0
352	Cuxhaven	8,2
256	Nienburg (Weser)	8,3
155	Northeim	8,5
157	Peine	8,7
359	Stade	8,8

### Gewinne bzw. Verluste gegenüber den Kreiswahlen 2011 (in Prozentpunkten)

#### Größte Zunahme (Geringste Abnahme)

Nr.	Wahlkreis	in %

#### Größte Abnahme (Geringste Zunahme)

Nr.	Wahlkreis	in %



## Sitzanteile der Partei ‚AfD Niedersachsen‘ bei den Kreiswahlen 2016

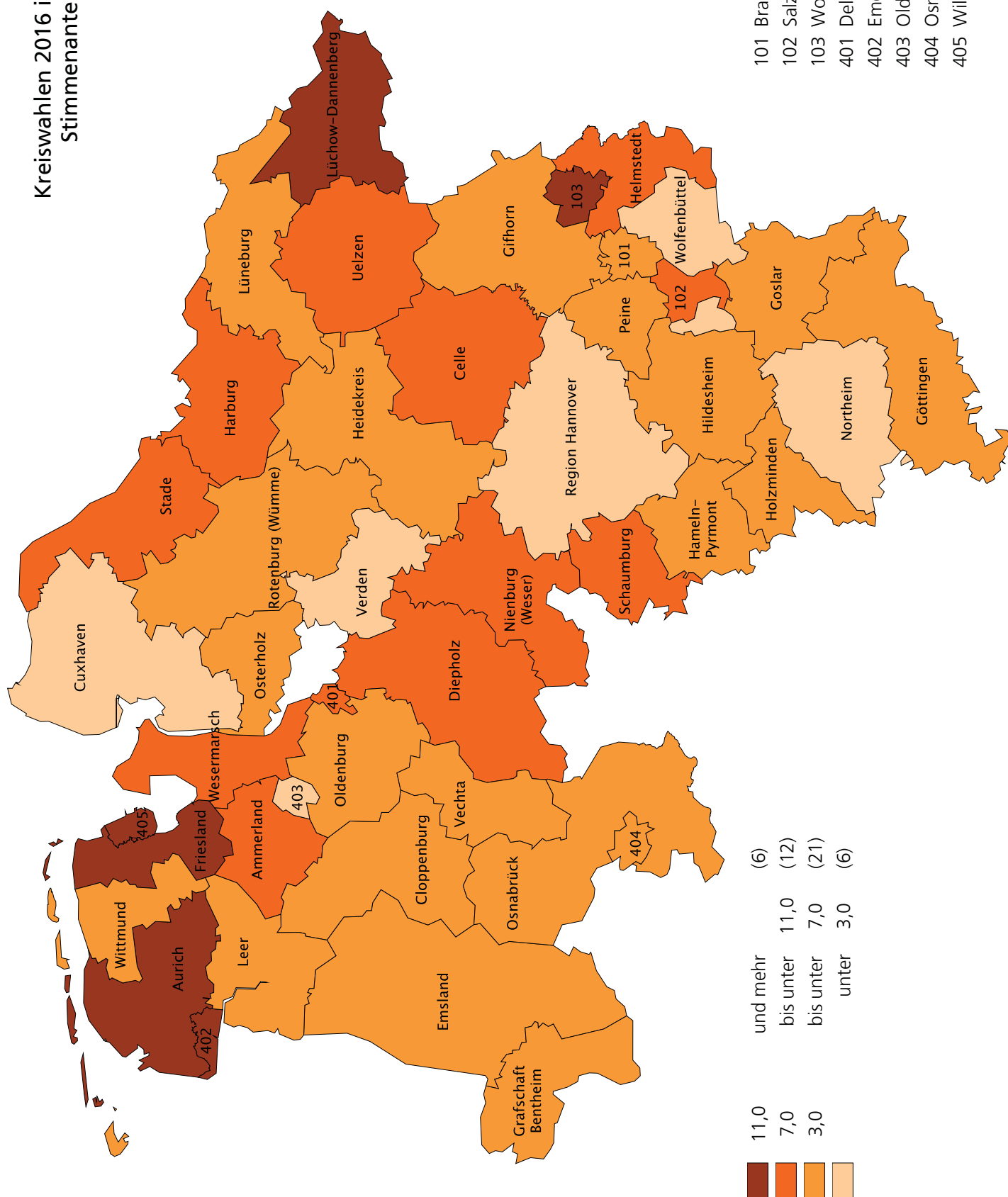
Nr.	Gebietseinheit	Gesamtsitze	Sitzanteile	%
353	Harburg	62	6	9,7
155	Northeim	50	4	8,0
358	Heidekreis	50	5	10,0
254	Hildesheim	64	6	9,4
457	Leer	54	4	7,4
251	Diepholz	62	5	8,1
101	Braunschweig, Stadt	54	5	9,3
257	Schaumburg	54	5	9,3
355	Lüneburg	58	5	8,6
153	Goslar	50	5	10,0
241	Region Hannover	84	9	10,7
361	Verden	50	5	10,0
454	Emsland	66	4	6,1
354	Lüchow-Dannenberg	42	3	7,1
252	Hameln-Pyrmont	50	5	10,0
405	Wilhelmshaven, Stadt	38	4	10,5
455	Friesland	42	3	7,1
154	Helmstedt	42	3	7,1
453	Cloppenburg	48	2	4,2
403	Oldenburg (Oldb), Stadt	50	2	4,0
460	Vechta	48	3	6,3
462	Wittmund	42	2	4,8
461	Wesermarsch	42	3	7,1
452	Aurich	58	4	6,9
351	Celle	58	6	10,3
451	Ammerland	46	3	6,5
159	Göttingen	72	4	5,6
458	Oldenburg	50	4	8,0
255	Holzminen	42	3	7,1
151	Gifhorn	54	5	9,3
103	Wolfsburg, Stadt	46	5	10,9
357	Rotenburg (Wümme)	54	3	5,6
352	Cuxhaven	58	5	8,6
359	Stade	58	5	8,6
256	Nienburg (Weser)	46	4	8,7
157	Peine	50	4	8,0
360	Uelzen	42	3	7,1
456	Grafschaft Bentheim	50	1	2,0
158	Wolfenbüttel	46	5	10,9
356	Osterholz	46	4	8,7
459	Osnabrück	68	4	5,9
401	Delmenhorst, Stadt	44	7	15,9
356	Osterholz	46	3	6,5
459	Osnabrück	68	4	5,9
401	Delmenhorst, Stadt	44	4	9,1







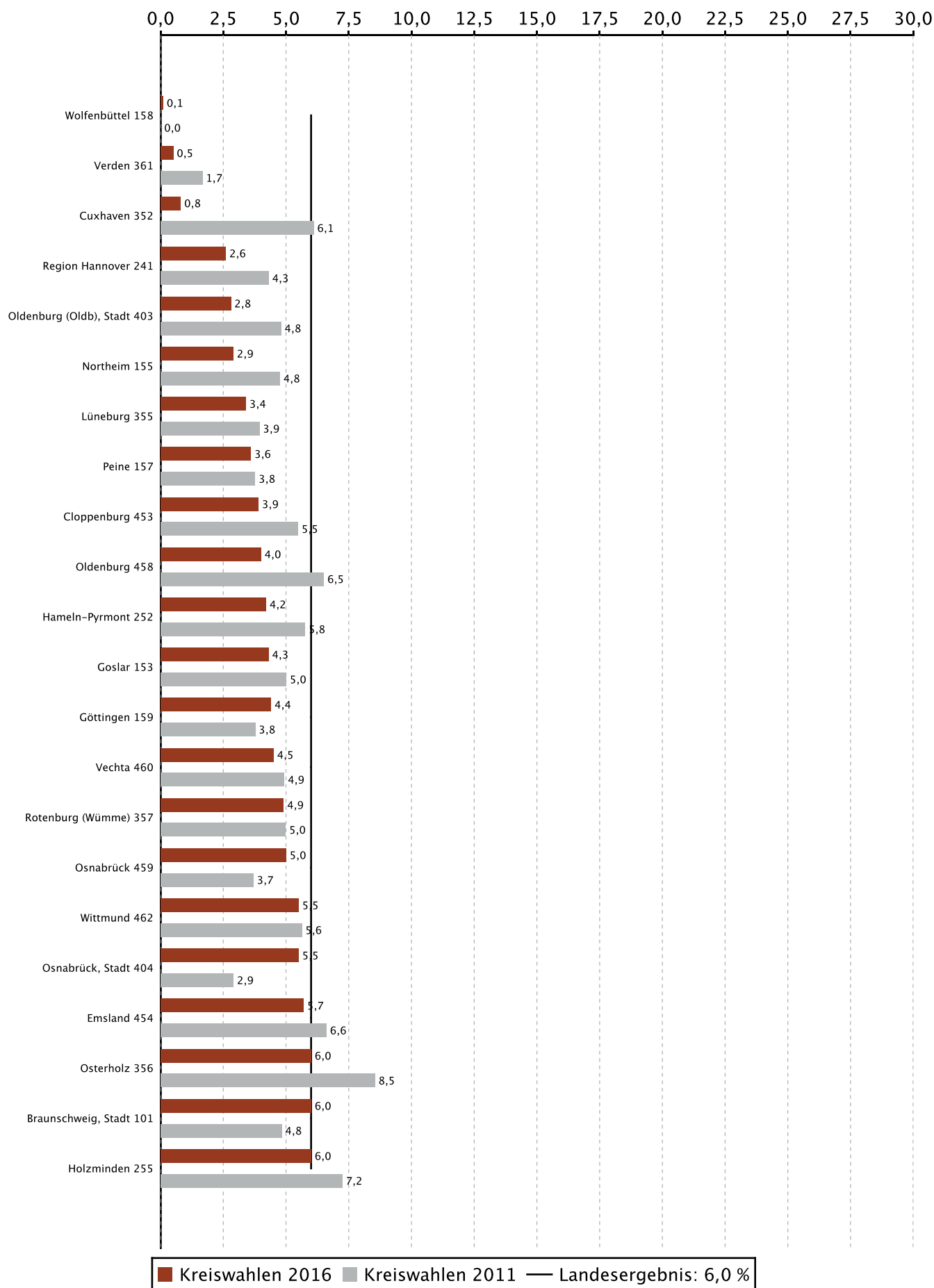
# Kreiswahlen 2016 in Niedersachsen Stimmenanteile der WGR



- 101 Braunschweig, Stadt
- 102 Salzgitter, Stadt
- 103 Wolfsburg, Stadt
- 401 Delmenhorst, Stadt
- 402 Emden, Stadt
- 403 Oldenburg (Oldb), Stadt
- 404 Osnabrück, Stadt
- 405 Wilhelmshaven, Stadt

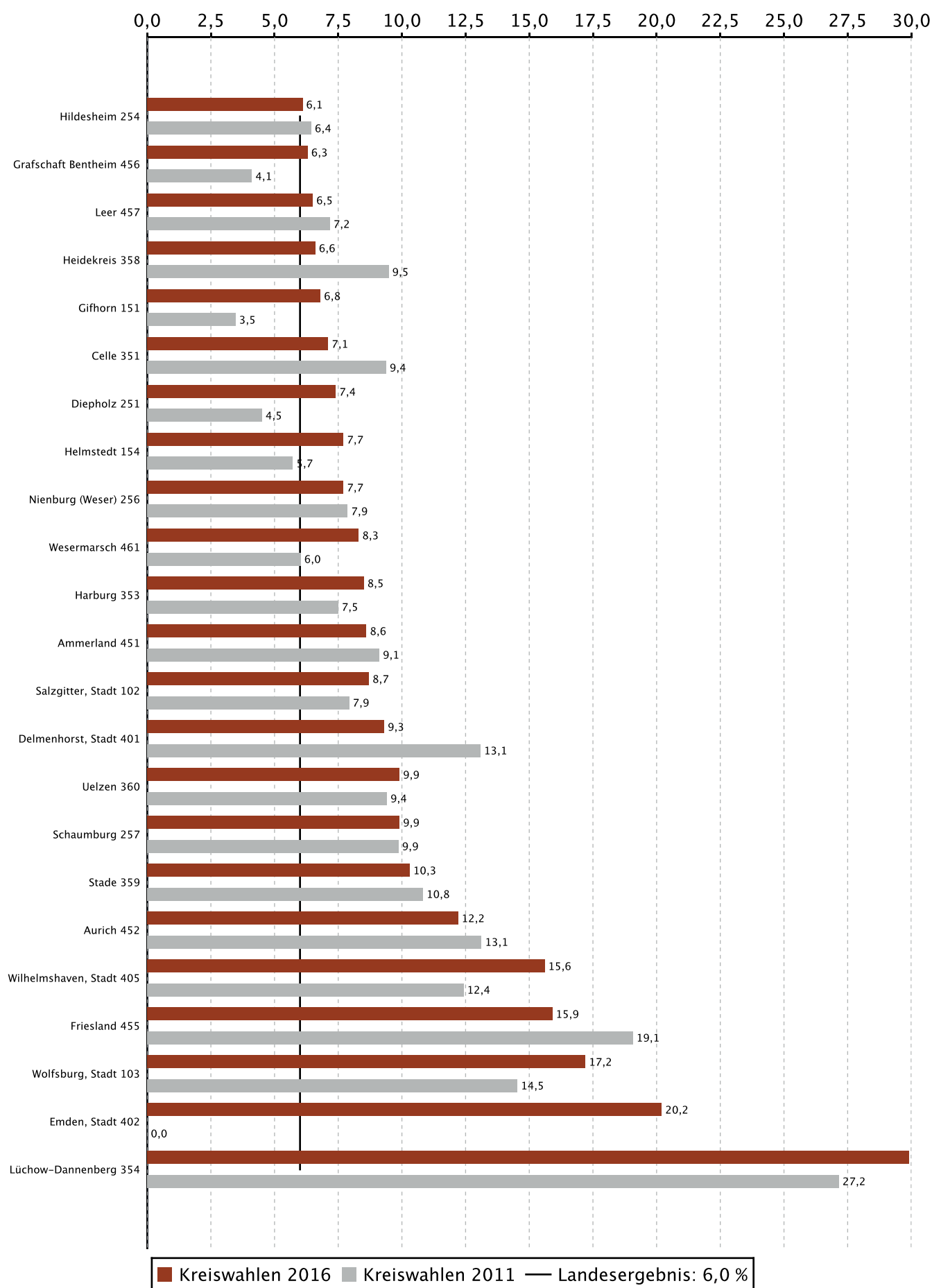


## Stimmenanteile der WGR bei den Kreiswahlen 2016 in Niedersachsen





## Noch: Stimmenanteile der WGR bei den Kreiswahlen 2016 in Niedersachsen





## Regionale Besonderheiten bei den Kreiswahlen 2016 in Niedersachsen

### Stimmenanteile der WGR in einzelnen Wahlkreisen

#### Höchste Stimmenanteile

Nr.	Wahlkreis	in %
354	Lüchow-Dannenberg	29,9
402	Emden, Stadt	20,2
103	Wolfsburg, Stadt	17,2
455	Friesland	15,9
405	Wilhelmshaven, Stadt	15,6
452	Aurich	12,2
359	Stade	10,3
257	Schaumburg	9,9
360	Uelzen	9,9
401	Delmenhorst, Stadt	9,3
102	Salzgitter, Stadt	8,7
451	Ammerland	8,6
353	Harburg	8,5
461	Wesermarsch	8,3
154	Helmstedt	7,7
256	Nienburg (Weser)	7,7
251	Diepholz	7,4
351	Celle	7,1
151	Gifhorn	6,8
358	Heidekreis	6,6
457	Leer	6,5
456	Grafschaft Bentheim	6,3
254	Hildesheim	6,1
101	Braunschweig, Stadt	6,0
255	Holz Minden	6,0

#### Geringste Stimmenanteile

Nr.	Wahlkreis	in %
158	Wolfenbüttel	0,1
361	Verden	0,5
352	Cuxhaven	0,8
241	Region Hannover	2,6
403	Oldenburg (Oldb), Stadt	2,8
155	Northeim	2,9
355	Lüneburg	3,4
157	Peine	3,6
453	Cloppenburg	3,9
458	Oldenburg	4,0
252	Hameln-Pyrmont	4,2
153	Goslar	4,3
159	Göttingen	4,4
460	Vechta	4,5
357	Rotenburg (Wümme)	4,9
459	Osnabrück	5,0
462	Wittmund	5,5
404	Osnabrück, Stadt	5,5
454	Emsland	5,7
356	Osterholz	6,0
255	Holz Minden	6,0
101	Braunschweig, Stadt	6,0
254	Hildesheim	6,1
456	Grafschaft Bentheim	6,3
457	Leer	6,5

### Gewinne bzw. Verluste gegenüber den Kreiswahlen 2011 (in Prozentpunkten)

#### Größte Zunahme (Geringste Abnahme)

Nr.	Wahlkreis	in %
151	Gifhorn	3,3
405	Wilhelmshaven, Stadt	3,2
251	Diepholz	2,9
103	Wolfsburg, Stadt	2,7
354	Lüchow-Dannenberg	2,7
404	Osnabrück, Stadt	2,6
461	Wesermarsch	2,3
456	Grafschaft Bentheim	2,2
154	Helmstedt	2,0
459	Osnabrück	1,3
101	Braunschweig, Stadt	1,2
353	Harburg	1,0
102	Salzgitter, Stadt	0,8
159	Göttingen	0,6
360	Uelzen	0,5
257	Schaumburg	0,0
357	Rotenburg (Wümme)	-0,1
462	Wittmund	-0,1
157	Peine	-0,2
256	Nienburg (Weser)	-0,2
254	Hildesheim	-0,3
460	Vechta	-0,4
355	Lüneburg	-0,5
359	Stade	-0,5
451	Ammerland	-0,5

#### Größte Abnahme (Geringste Zunahme)

Nr.	Wahlkreis	in %
352	Cuxhaven	-5,3
401	Delmenhorst, Stadt	-3,8
455	Friesland	-3,2
358	Heidekreis	-2,9
458	Oldenburg	-2,5
356	Osterholz	-2,5
351	Celle	-2,3
403	Oldenburg (Oldb), Stadt	-2,0
155	Northeim	-1,9
241	Region Hannover	-1,7
453	Cloppenburg	-1,6
252	Hameln-Pyrmont	-1,6
361	Verden	-1,2
255	Holz Minden	-1,2
454	Emsland	-0,9
452	Aurich	-0,9
457	Leer	-0,7
153	Goslar	-0,7
451	Ammerland	-0,5
359	Stade	-0,5
355	Lüneburg	-0,5
460	Vechta	-0,4
254	Hildesheim	-0,3
256	Nienburg (Weser)	-0,2
157	Peine	-0,2



## Sitzanteile der WGR bei den Kreiswahlen 2016

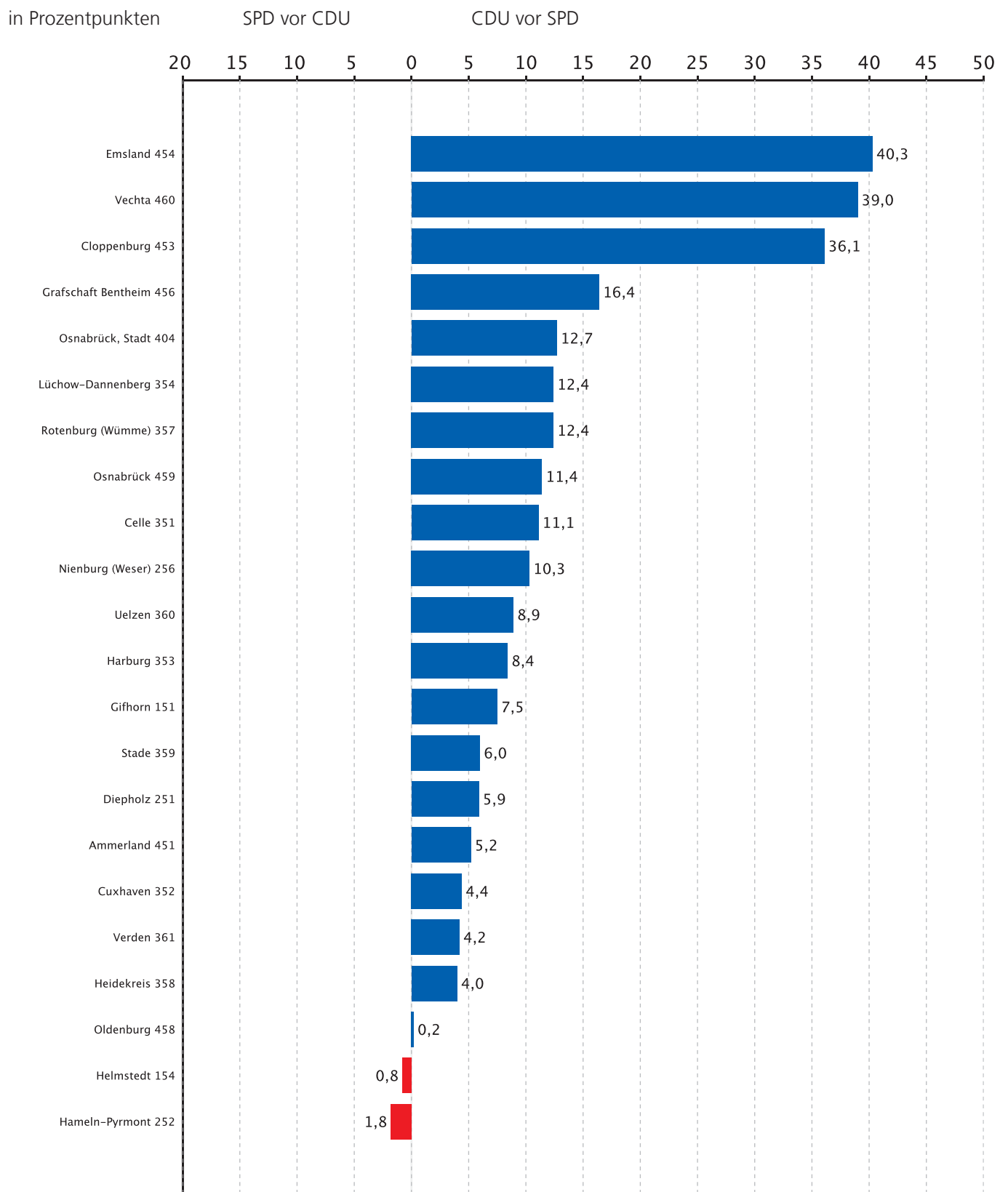
Nr.	Gebietseinheit	Gesamtsitze	Sitzanteile	%
353	Harburg	62	5	8,1
155	Northeim	50	2	4,0
358	Heidekreis	50	3	6,0
254	Hildesheim	64	4	6,3
457	Leer	54	3	5,6
251	Diepholz	62	5	8,1
101	Braunschweig, Stadt	54	3	5,6
257	Schaumburg	54	5	9,3
355	Lüneburg	58	2	3,4
153	Goslar	50	2	4,0
241	Region Hannover	84	2	2,4
361	Verden	50	0	0,0
454	Emsland	66	3	4,5
354	Lüchow-Dannenberg	42	13	31,0
252	Hameln-Pyrmont	50	3	6,0
405	Wilhelmshaven, Stadt	38	6	15,8
404	Osnabrück, Stadt	50	3	6,0
455	Friesland	42	7	16,7
154	Helmstedt	42	3	7,1
453	Cloppenburg	48	1	2,1
403	Oldenburg (Oldb), Stadt	50	2	4,0
460	Vechta	48	2	4,2
462	Wittmund	42	2	4,8
461	Wesermarsch	42	3	7,1
452	Aurich	58	7	12,1
351	Celle	58	4	6,9
451	Ammerland	46	4	8,7
159	Göttingen	72	3	4,2
102	Salzgitter, Stadt	44	4	9,1
458	Oldenburg	50	2	4,0
255	Holzminde	42	2	4,8
151	Gifhorn	54	4	7,4
103	Wolfsburg, Stadt	46	8	17,4
357	Rotenburg (Wümme)	54	3	5,6
352	Cuxhaven	58	0	0,0
359	Stade	58	6	10,3
256	Nienburg (Weser)	46	3	6,5
157	Peine	50	2	4,0
360	Uelzen	42	4	9,5
456	Grafschaft Bentheim	50	3	6,0
158	Wolfenbüttel	46	0	0,0
402	Emden, Stadt	42	9	21,4
356	Osterholz	46	3	6,5
459	Osnabrück	68	4	5,9
401	Delmenhorst, Stadt	44	4	9,1





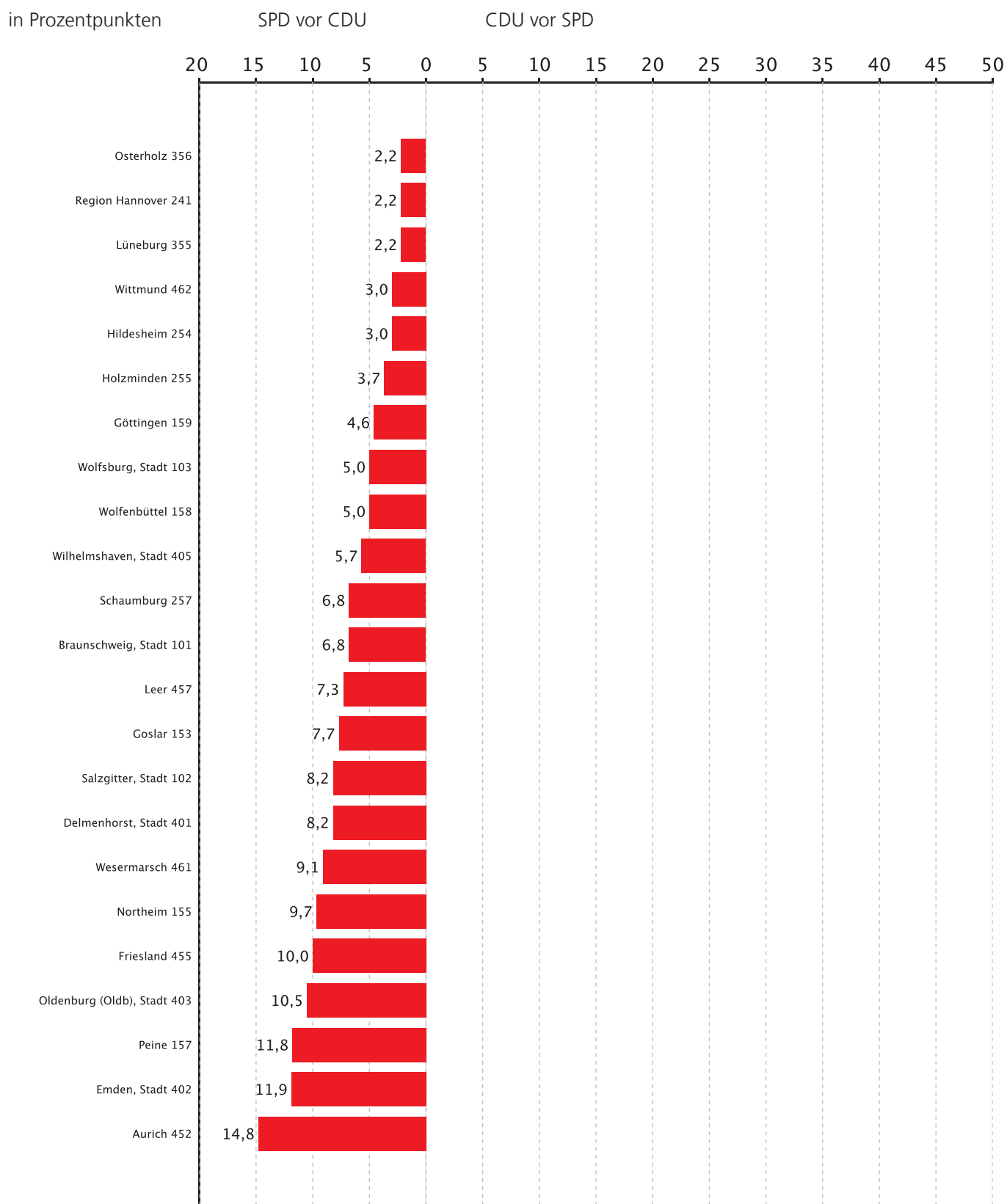


## Abstand der Partei CDU zur Partei SPD bei den Kreiswahlen 2016 in Niedersachsen





## Noch: Abstand der Partei CDU zur Partei SPD bei den Kreiswahlen 2016 in Niedersachsen









Tabellenteil



# I. Ergebnisse der Kreiswahlen in Niedersachsen 1946 bis 2016

Wahljahr	Einheit	Wahlberechtigte	Wählerinnen/ Wähler	Wahlbeteiligung	Gültige Stimmen	Von den gültigen Stimmen entfielen auf						
						SPD	CDU	GRÜNE	FDP	AfD	WGR <sup>1)</sup>	Sonstige
		1	2	3	4	5	6	7	8	9	10	11
1946 <sup>2)</sup>	Zahl	3 349 970	2 301 070		7 258 511	3 046 772	1 634 049	-	555 253	-	-	2 022 437
	%			68,7		42,0	22,5	-	7,6	-	-	27,9
1948 <sup>2)</sup>	Zahl	4 279 494	3 066 586		7 755 931	3 071 527	1 885 969	-	727 037	-	-	2 071 398
	%			71,7		39,6	24,3	-	9,4	-	-	26,7
1952 <sup>2)3)</sup>	Zahl	4 432 312	3 486 971		9 393 014	3 020 582	290 323	-	280 431	-	361 232	5 440 446
	%			78,7		32,2	3,1	-	3,0	-	3,8	57,9
1956 <sup>2)</sup>	Zahl	4 415 007	3 409 071		9 239 312	3 565 653	1 898 897	-	667 565	-	22 058	3 085 139
	%			77,2		38,6	20,6	-	7,2	-	0,2	33,4
1961 <sup>4)</sup>	Zahl	4 571 688	3 538 382		3 432 327	1 333 098	969 003	-	237 195	-	199 897	693 134
	%			77,4		38,8	28,2	-	6,9	-	5,8	20,2
1964 <sup>4)</sup>	Zahl	4 736 781	3 545 307		3 437 320	1 485 727	1 287 895	-	314 855	-	233 219	115 624
	%			74,8		43,2	37,5	-	9,2	-	6,8	3,4
1968 <sup>4)</sup>	Zahl	4 747 510	3 654 407		3 559 673	1 483 354	1 384 956	-	326 611	-	125 849	238 903
	%			77,0		41,7	38,9	-	9,2	-	3,5	6,7
1972 <sup>4) 5)</sup>	Zahl	4 299 918	3 504 841		3 440 361	1 671 825	1 492 491	-	180 482	-	64 942	30 621
	%			81,5		48,6	43,4	-	5,2	-	1,9	0,9
1973 <sup>4) 5)</sup>	Zahl	772 845	585 578		574 325	254 322	253 743	-	39 978	-	20 285	5 997
	%			75,8		44,3	44,2	-	7,0	-	3,5	1,0
1974 <sup>4) 5)</sup>	Zahl	2 786 616	2 381 289		2 353 740	1 033 759	1 138 207	-	157 942	-	11 876	11 956
	%			85,5		43,9	48,4	-	6,7	-	0,5	0,5
1976 <sup>4)</sup>	Zahl	5 173 658	4 727 462		4 640 490	2 084 575	2 194 363	-	324 078	-	16 095	21 379
	%			91,4		44,9	47,3	-	7,0	-	0,3	0,5
1977 <sup>2) 5)</sup>	Zahl	1 956 560	1 470 099		4 298 701	1 812 423	2 116 615	-	261 521	-	47 150	60 992
	%			75,1		42,2	49,2	-	6,1	-	1,1	1,4
1980 <sup>2) 6)</sup>	Zahl	170 821	107 626		312 989	133 741	131 026	-	26 030	-	21 612	580
	%			63,0		42,7	41,9	-	8,3	-	6,9	0,2
1981 <sup>2)</sup>	Zahl	5 370 693	4 094 075		11 702 037	4 319 540	5 873 742	420 051	750 218	-	241 475	97 011
	%			76,2		36,9	50,2	3,6	6,4	-	2,1	0,8
1986 <sup>2)</sup>	Zahl	5 574 729	4 017 457		11 530 562	4 672 100	5 301 615	619 134	565 495	-	300 202	72 016
	%			72,1		40,5	46,0	5,4	4,9	-	2,6	0,6
1991 <sup>2) 7)</sup>	Zahl	5 745 038	3 921 181		11 188 117	4 495 045	4 821 320	705 134	655 549	-	393 665	117 404
	%			68,3		40,2	43,1	6,3	5,9	-	3,5	1,0
1996 <sup>2)</sup>	Zahl	6 128 828	3 953 660		11 258 008	4 335 954	4 689 469	1 016 302	512 530	-	486 232	217 521
	%			64,5		38,5	41,7	9,0	4,6	-	4,3	1,9
2001 <sup>2)8)</sup>	Zahl	6 218 854	3 492 516		9 988 836	3 851 964	4 255 639	670 996	615 201	-	451 513	143 523
	%			56,2		38,6	42,6	6,7	6,2	-	4,5	1,4
2006 <sup>2)</sup>	Zahl	6 362 637	3 291 866		9 358 572	3 425 528	3 863 274	728 420	629 269	-	568 311	143 770
	%			51,7		36,6	41,3	7,8	6,7	-	6,1	1,5
2011 <sup>2)</sup>	Zahl	6 398 720	3 356 760		9 591 061	3 351 945	3 547 272	1 375 081	325 298	-	607 156	384 309
	%			52,5		34,9	37,0	14,3	3,4	-	6,3	4,0
2016	Zahl	6 499 149	3 611 349		10 384 109	3 241 991	3 566 545	1 128 636	495 510	815 656	625 841	509 930
	%			55,6		31,2	34,3	10,9	4,8	7,9	6,0	4,9

1) WGR = alle örtlichen Wählergruppen; bis 1973 auch als UWG (unabhängige Wählergemeinschaft) ausgewiesen.

2) Jeder Wähler hatte drei Stimmen.

3) CDU und FDP haben nach dem Wahlgesetz von 1952 in besonderer Weise von dem Recht Gebrauch gemacht, gemeinsame Wahlvorschläge mit anderen Parteien bei der Kandidatur einzureichen. Die hierfür abgegebene Anzahl gültiger Stimmen ist in der Spalte "Sonstige" gezählt worden. In den Spalten "CDU" bzw. "FDP" ist nur die jeweilige Anzahl der gültigen Stimmen ausgewiesen, die diese Parteien mit jeweils eigenem Wahlvorschlag erhalten haben.

4) Jeder Wähler hatte eine Stimme.

5) Teilwahlen infolge einer kommunalen Gebietsreform und daraus resultierenden Neugliederungen von Gemeinden und Landkreisen.

6) Neuwahlen auf Grund einer Neugliederung der Landkreise Ammerland, Friesland und Wittmund.

7) Nach Neuwahl im Landkreis Lüneburg (Amt Neuhaus) am 13.3.1994 ergeben sich folgende Ergebnisse:

Jahr	Einheit	Wahlberechtigte	Wähler	Wahlbeteiligung	Gültige Stimmen	Von den gültigen Stimmen entfielen auf					
						SPD	CDU	GRÜNE	FDP	WGR <sup>1)</sup>	Sonstige
1991	Zahl	5 752 779	3 931 469		11 218 209	4 503 888	4 819 824	710 626	654 044	394 032	135 795
	%			68,3		40,1	43,0	6,3	5,8	3,5	1,2

8) Einschließlich der erstmalig durchgeführten Wahl zur Regionsversammlung.



## II. Ergebnisse der Gemeindewahlen in Niedersachsen 1946 bis 2016

Wahl-jahr	Einheit	Wahlbe-rechtigte	Wähler-innen/ Wähler	Wahl-beteili-gung	Gültige Stimmen	Von den gültigen Stimmen entfielen auf						
						SPD	CDU	GRÜNE	FDP	AfD	WGR <sup>1)</sup>	Sonstige
						5	6	7	8	9	10	11
1946 <sup>2)</sup>	Zahl	.	.	.	.	.	.	-	.	-	.	.
	%	.	.	.	.	.	.	-	.	-	.	.
1948 <sup>2)</sup>	Zahl	.	.	.	.	.	.	-	.	-	.	.
	%	.	.	.	.	.	.	-	.	-	.	.
1952 <sup>3,4)</sup>	Zahl	3 030 418	2 456 628		6 813 121	1 841 074	270 127	-	187 907	-	825 220	3 688 793
	%			81,1		27,0	4,0	-	2,8	-	12,1	54,1
1956 <sup>3)</sup>	Zahl	3 107 901	2 449 892		6 731 822	2 136 451	1 177 559	-	418 158	-	68 247	2 931 407
	%			78,8		31,7	17,5	-	6,2	-	1,0	43,5
1961 <sup>5)</sup>	Zahl	3 194 599	2 548 810		2 480 787	795 820	520 283	-	115 221	-	563 588	485 875
	%			79,8		32,1	21,0	-	4,6	-	22,7	19,6
1964 <sup>5)</sup>	Zahl	3 360 085	2 614 713		2 538 089	897 326	702 058	-	151 531	-	702 868	84 306
	%			77,8		35,4	27,7	-	6,0	-	27,7	3,3
1968 <sup>5)</sup>	Zahl	3 422 863	2 735 510		2 663 583	950 775	784 442	-	148 816	-	681 095	98 455
	%			79,9		35,7	29,5	-	5,6	-	25,6	3,7
1972 <sup>5) 6)</sup>	Zahl	3 206 745	2 660 909		2 610 568	1 121 624	1 000 683	-	88 909	-	383 907	15 445
	%			83,0		43,0	38,3	-	3,4	-	14,7	0,6
1973 <sup>5) 6)</sup>	Zahl	597 595	463 640		455 207	189 016	192 409	-	24 450	-	45 615	3 717
	%			77,6		41,5	42,3	-	5,4	-	10,0	0,8
1974 <sup>5) 6)</sup>	Zahl	1 841 859	1 590 725		1 571 865	653 207	752 612	-	86 701	-	74 106	5 239
	%			86,4		41,6	47,9	-	5,5	-	4,7	0,3
1976 <sup>5)</sup>	Zahl	3 972 310	3 647 624		3 577 750	1 516 945	1 709 752	-	204 056	-	135 950	11 047
	%			91,8		42,4	47,8	-	5,7	-	3,8	0,3
1981 <sup>3)</sup>	Zahl	4 221 167	3 283 175		9 391 949	3 392 322	4 739 831	119 667	522 468	-	545 250	72 411
	%			77,8		36,1	50,5	1,3	5,6	-	5,8	0,8
1986 <sup>3)</sup>	Zahl	4 413 788	3 249 655		9 350 407	3 664 562	4 308 198	340 470	392 347	-	579 969	64 861
	%			73,6		39,2	46,1	3,6	4,2	-	6,2	0,7
1991 <sup>3)</sup>	Zahl	4 555 070	3 187 381		9 135 929	3 621 074	3 977 962	399 948	435 176	-	655 697	46 072
	%			70,0		39,6	43,5	4,4	4,8	-	7,2	0,5
1996 <sup>3)</sup>	Zahl	4 900 340	3 247 458		9 287 756	3 527 358	3 921 036	590 976	335 463	-	820 627	92 296
	%			66,3		38,0	42,2	6,4	3,6	-	8,8	1,0
2001 <sup>3) 7)</sup>	Zahl	5 409 833	3 101 338		8 930 534	3 382 503	3 803 565	447 382	415 393	-	802 581	79 110
	%			57,3		37,9	42,6	5,0	4,7	-	9,0	0,9
2006 <sup>3)</sup>	Zahl	5 550 736	2 924 802		8 371 102	3 078 976	3 463 341	476 403	431 913	-	862 332	58 137
	%			52,7		36,8	41,4	5,7	5,2	-	10,3	0,7
2011 <sup>3)</sup>	Zahl	5 576 359	2 971 908		8 544 372	2 997 245	3 168 830	967 636	229 586	-	972 612	208 463
	%			53,3		35,1	37,1	11,3	2,7	-	11,4	2,4
2016	Zahl	5 586 072	3 146 472		9 038 012	2 892 189	3 236 388	821 556	369 782	262 256	1 131 827	324 014
	%			56,3		32,0	35,8	9,1	4,1	2,9	12,5	3,6

1) WGR = alle örtlichen Wählergruppen; bis 1973 auch als UWG (unabhängige Wählergemeinschaft) ausgewiesen.

2) Von 1946 und 1948 sind die Wahlunterlagen nicht mehr vollständig vorhanden.

3) Jeder Wähler hatte drei Stimmen.

4) CDU und FDP haben nach dem Wahlgesetz von 1952 in besonderer Weise von dem Recht Gebrauch gemacht, gemeinsame Wahlvorschläge mit anderen Parteien bei der Kandidatur einzureichen. Die hierfür abgegebene Anzahl gültiger Stimmen ist in der Spalte "Sonstige" gezählt worden. In den Spalten "CDU" bzw. "F.D.P." ist nur die jeweilige Anzahl der gültigen Stimmen ausgewiesen, die diese Parteien mit jeweils eigenem Wahlvorschlag erhalten haben.

5) Jeder Wähler hatte eine Stimme.

6) Teilwahlen infolge einer kommunalen Gebietsreform und daraus resultierenden Neugliederungen von Gemeinden und Landkreisen.

7) Durch die Bildung der Region Hannover werden die Ergebnisse der Wahl zum Rat der Landeshauptstadt Hannover ab 2001 nicht mehr bei den Kreiswahlen, sondern bei den Gemeindewahlen gezählt.



**1A. Ergebnisse der Kommunalwahlen 2016 in den kreisfreien Städten und Landkreisen / der Region Hannover  
mit Vergleichszahlen der Kommunalwahlen 2011 - Kreis- und Gemeindewahlen -**

Schl.- Nr.	Kreisfreie Stadt, Landkreis Stat. Region Land	Wahl	Ein- heit	Wahlbe- rechtigte	Wähler- innen/ Wähler	Stimmzettel		Gültige Stimmen	Von den gültigen Stimmen entfallen auf							
						gültige	un- gültige		CDU	SPD	GRÜNE	FDP	DIE LINKE.	ALFA	AfD	Bünd- nis C
101000	Braunschweig, Stadt	K 16	Zahl % Sitze weibl.	202 232   	112 500 55,6	111 155   	1 345 1,2	327 134 100 54 20	85 728 26,2 14 3	107 838 33,0 18 9	39 288 12,0 7 4	14 564 4,5 2 -	14 982 4,6 3 2	-  -	29 257 8,9 5 1	-  -
		K 11	Zahl % Sitze weibl.	198 423   	98 103 49,4	96 776   	1 327 1,4	285 295 100 54 18	108 931 38,2 21 3	84 095 29,5 16 7	49 592 17,4 9 5	5 955 2,1 1 1	10 075 3,5 2 1	-  -	-  -	-  -
102000	Salzgitter, Stadt	K 16	Zahl % Sitze weibl.	79 203   	36 011 45,5	34 763   	1 248 3,5	100 756 100 44 8	33 417 33,2 15 3	41 699 41,4 18 4	7 345 7,3 3 -	3 682 3,7 2 1	5 889 5,8 2 -	-  -	-  -	-  -
		K 11	Zahl % Sitze weibl.	79 129   	35 327 44,6	34 421   	906 2,6	100 795 100 46 9	32 269 32,0 15 4	44 833 44,5 20 4	9 459 9,4 4 1	1 840 1,8 1 -	4 027 4,0 2 -	-  -	-  -	-  -
103000	Wolfsburg, Stadt	K 16	Zahl % Sitze weibl.	100 818   	52 612 52,2	51 587   	1 025 1,9	151 137 100 46 17	37 744 25,0 14 6	45 408 30,0 11 4	11 128 7,4 3 1	5 045 3,3 2 1	4 485 3,0 1 1	-  -	15 928 10,5 5 1	199 0,1 - -
		K 11	Zahl % Sitze weibl.	100 474   	49 622 49,4	48 795   	827 1,7	141 418 100 46 20	44 635 31,6 14 5	53 355 37,7 17 7	14 026 9,9 5 2	3 326 2,4 1 -	-  -	-  -	-  -	-  -
151	Gifhorn	K 16	Zahl % Sitze weibl.	142 652   	80 938 56,7	79 413   	1 525 1,9	232 286 100 54 12	86 108 37,1 20 3	68 734 29,6 16 6	26 058 11,2 6 1	7 648 3,3 2 -	5 916 2,5 1 -	-  -	21 017 9,0 5 -	-  -
		K 11	Zahl % Sitze weibl.	140 007   	76 007 54,3	74 440   	1 567 2,1	217 535 100 54 12	89 606 41,2 22 6	78 368 36,0 19 5	27 521 12,7 7 1	6 441 3,0 2 -	3 870 1,8 1 -	-  -	-  -	-  -
		G 16	Zahl % Sitze weibl.	142 308   	80 811 56,8	78 996   	1 815 2,2	231 173 100 600 143	87 851 38,0 226 49	75 036 32,5 205 56	17 698 7,7 35 11	3 501 1,5 5 1	2 190 0,9 2 1	-  -	6 263 2,7 6 -	407 0,2 - -
		G 11	Zahl % Sitze weibl.	139 263   	75 928 54,5	74 593   	1 335 1,8	218 770 100 589 126	90 412 41,3 235 45	79 015 36,1 216 57	16 785 7,7 34 7	3 150 1,4 5 1	-  -	-  -	-  -	-  -
153	Goslar	K 16	Zahl % Sitze weibl.	115 007   	60 058 52,2	58 905   	1 153 1,9	172 220 100 50 12	51 646 30,0 15 3	64 952 37,7 19 7	12 405 7,2 4 1	9 366 5,4 3 -	7 406 4,3 2 -	-  -	19 105 11,1 5 1	-  -
		K 11	Zahl % Sitze weibl.	118 139   	63 715 53,9	62 280   	1 435 2,3	181 822 100 50 11	64 408 35,4 18 5	72 178 39,7 20 5	19 074 10,5 5 1	7 032 3,9 2 -	6 951 3,8 2 -	-  -	-  -	-  -
		G 16	Zahl % Sitze weibl.	102 770   	54 924 53,4	53 584   	1 340 2,4	157 508 100 199 52	49 306 31,3 62 14	61 149 38,8 82 23	9 339 5,9 10 3	7 738 4,9 10 -	5 824 3,7 5 1	-  -	10 512 6,7 9 3	-  -
		G 11	Zahl % Sitze weibl.	117 859   	63 688 54,0	62 325   	1 363 2,1	182 554 100 299 69	65 074 35,6 102 23	71 736 39,3 129 28	12 893 7,1 17 9	6 256 3,4 9 1	5 833 3,2 6 1	-  -	-  -	-  -



Noch: Von den gültigen Stimmen entfallen auf																			
BIG	DMD	DKP	ZENTRUM	DIE EINHEIT	Die Friesen	Die Ge De	REP	EINE WELT	FAMILIE	FREIE WÄHLER	NPD	Neue Liberale	ÖDP	VER- NUNFT	Die PARTEI	PIRATEN	WGR	EB	Sons- tige <sup>1)</sup> (Fußnote am Ende der Tabelle)
-	-	-	-	-	-	-	-	-	-	-	-	-	-	-	8 217	7 682	19 578	-	-
-	-	-	-	-	-	-	-	-	-	-	-	-	-	-	2,5	2,3	6,0	-	-
-	-	-	-	-	-	-	-	-	-	-	-	-	-	-	1	1	3	-	-
-	-	-	-	-	-	-	-	-	-	-	-	-	-	-	-	-	1	-	-
-	-	-	-	-	-	-	-	-	-	-	-	-	-	-	-	11 231	13 765	-	1 651
-	-	-	-	-	-	-	-	-	-	-	-	-	-	-	-	3,9	4,8	-	0,6
-	-	-	-	-	-	-	-	-	-	-	-	-	-	-	-	2	3	-	-
-	-	-	-	-	-	-	-	-	-	-	-	-	-	-	-	1	-	-	-
-	-	-	-	-	-	-	-	-	-	-	-	-	-	-	-	-	8 724	-	-
-	-	-	-	-	-	-	-	-	-	-	-	-	-	-	-	-	8,7	-	-
-	-	-	-	-	-	-	-	-	-	-	-	-	-	-	-	-	4	-	-
-	-	-	-	-	-	-	-	-	-	-	-	-	-	-	-	-	-	-	-
-	-	-	-	-	-	-	-	-	-	-	-	-	-	-	-	377	7 990	-	-
-	-	-	-	-	-	-	-	-	-	-	-	-	-	-	-	0,4	7,9	-	-
-	-	-	-	-	-	-	-	-	-	-	-	-	-	-	-	-	4	-	-
-	-	-	-	-	-	-	-	-	-	-	-	-	-	-	-	-	-	-	-
-	-	-	-	-	-	-	-	-	1 683	-	-	-	-	-	712	2 785	26 020	-	-
-	-	-	-	-	-	-	-	-	1,1	-	-	-	-	-	0,5	1,8	17,2	-	-
-	-	-	-	-	-	-	-	-	1	-	-	-	-	-	-	1	8	-	-
-	-	-	-	-	-	-	-	-	1	-	-	-	-	-	-	-	2	-	-
-	-	-	-	-	-	-	-	-	-	-	-	-	-	-	-	5 528	20 548	-	-
-	-	-	-	-	-	-	-	-	-	-	-	-	-	-	-	3,9	14,5	-	-
-	-	-	-	-	-	-	-	-	-	-	-	-	-	-	-	2	7	-	-
-	-	-	-	-	-	-	-	-	-	-	-	-	-	-	-	1	5	-	-
-	-	-	-	-	-	-	-	-	-	-	-	-	-	-	-	-	15 739	1 066	-
-	-	-	-	-	-	-	-	-	-	-	-	-	-	-	-	-	6,8	0,5	-
-	-	-	-	-	-	-	-	-	-	-	-	-	-	-	-	-	4	-	-
-	-	-	-	-	-	-	-	-	-	-	-	-	-	-	-	-	2	-	-
-	-	-	-	-	-	-	-	-	-	-	-	-	-	-	-	3 017	7 549	-	1 163
-	-	-	-	-	-	-	-	-	-	-	-	-	-	-	-	1,4	3,5	-	0,5
-	-	-	-	-	-	-	-	-	-	-	-	-	-	-	-	1	2	-	-
-	-	-	-	-	-	-	-	-	-	-	-	-	-	-	-	-	-	-	-
-	-	-	-	-	-	-	-	-	-	-	-	-	-	-	-	-	36 493	1 734	-
-	-	-	-	-	-	-	-	-	-	-	-	-	-	-	-	-	15,8	0,8	-
-	-	-	-	-	-	-	-	-	-	-	-	-	-	-	-	-	113	8	-
-	-	-	-	-	-	-	-	-	-	-	-	-	-	-	-	-	24	1	-
-	-	-	-	-	-	-	-	-	-	-	-	-	-	-	-	1 636	25 858	989	925
-	-	-	-	-	-	-	-	-	-	-	-	-	-	-	-	0,7	11,8	0,5	0,4
-	-	-	-	-	-	-	-	-	-	-	-	-	-	-	-	2	91	5	1
-	-	-	-	-	-	-	-	-	-	-	-	-	-	-	-	-	16	-	-
-	-	-	-	-	-	-	-	-	-	-	-	-	-	-	-	-	7 340	-	-
-	-	-	-	-	-	-	-	-	-	-	-	-	-	-	-	-	4,3	-	-
-	-	-	-	-	-	-	-	-	-	-	-	-	-	-	-	-	2	-	-
-	-	-	-	-	-	-	-	-	-	-	-	-	-	-	-	-	-	-	-
-	-	-	-	-	-	-	-	-	-	-	3 076	-	-	-	-	-	9 103	-	-
-	-	-	-	-	-	-	-	-	-	-	1,7	-	-	-	-	-	5,0	-	-
-	-	-	-	-	-	-	-	-	-	-	1	-	-	-	-	-	2	-	-
-	-	-	-	-	-	-	-	-	-	-	-	-	-	-	-	-	-	-	-
-	-	-	-	-	-	-	-	-	-	-	-	-	-	-	-	-	12 887	753	-
-	-	-	-	-	-	-	-	-	-	-	-	-	-	-	-	-	8,2	0,5	-
-	-	-	-	-	-	-	-	-	-	-	-	-	-	-	-	-	20	1	-
-	-	-	-	-	-	-	-	-	-	-	-	-	-	-	-	-	8	-	-
-	-	-	-	-	-	-	-	-	-	-	634	-	-	-	-	-	19 665	383	80
-	-	-	-	-	-	-	-	-	-	-	0,3	-	-	-	-	-	10,8	0,2	0,0
-	-	-	-	-	-	-	-	-	-	-	1	-	-	-	-	-	33	2	-
-	-	-	-	-	-	-	-	-	-	-	-	-	-	-	-	-	7	-	-



Noch: 1A. Ergebnisse der Kommunalwahlen 2016 in den kreisfreien Städten und Landkreisen / der Region Hannover  
mit Vergleichszahlen der Kommunalwahlen 2011

Schl.- Nr.	Kreisfreie Stadt Landkreis Stat. Region Land	Wahl	Ein- heit	Wahlbe- rechtigte	Wähler- innen/ Wähler	Stimmzettel		Gültige Stimmen	Von den gültigen Stimmen entfallen auf							
						gültige	un- gültige		CDU	SPD	GRÜNE	FDP	DIE LINKE.	ALFA	AfD	Bünd- nis C
154 Helmstedt																
	K 16	Zahl		77 442	42 671	41 751	920	122 553	41 249	42 256	9 356	5 332	1 879	-	9 807	-
		%			55,1		2,2	100	33,7	34,5	7,6	4,4	1,5	-	8,0	-
		Sitze						42	14	15	3	2	1	-	3	-
		weibl.						11	4	5	1	-	1	-	-	-
	K 11	Zahl		77 806	43 482	42 414	1 068	124 131	43 230	52 019	11 216	3 908	2 866	-	-	-
		%			55,9		2,5	100	34,8	41,9	9,0	3,1	2,3	-	-	-
		Sitze						42	15	18	4	1	1	-	-	-
		weibl.						9	3	5	1	-	-	-	-	-
	G 16	Zahl		77 298	42 641	41 619	1 022	122 248	39 593	39 428	7 670	3 540	917	-	2 512	-
		%			55,2		2,4	100	32,4	32,3	6,3	2,9	0,8	-	2,1	-
		Sitze						329	94	82	13	5	1	-	4	-
		weibl.						72	19	27	4	1	1	-	-	-
	G 11	Zahl		77 618	43 440	42 450	990	124 660	39 253	51 117	8 674	2 182	1 752	-	-	-
		%			56,0		2,3	100	31,5	41,0	7,0	1,8	1,4	-	-	-
		Sitze						347	93	119	18	3	2	-	-	-
		weibl.						87	22	34	7	-	1	-	-	-
155 Northeim																
	K 16	Zahl		113 471	60 860	59 692	1 168	175 342	54 532	71 471	11 890	12 471	3 808	-	14 952	-
		%			53,6		1,9	100	31,1	40,8	6,8	7,1	2,2	-	8,5	-
		Sitze						50	16	20	3	4	1	-	4	-
		weibl.						12	2	8	2	-	-	-	-	-
	K 11	Zahl		116 062	65 928	64 037	1 891	187 740	61 908	80 577	18 496	12 127	4 946	-	-	-
		%			56,8		2,9	100	33,0	42,9	9,9	6,5	2,6	-	-	-
		Sitze						50	17	21	5	3	1	-	-	-
		weibl.						9	2	6	1	-	-	-	-	-
	G 16	Zahl		113 157	60 816	59 662	1 154	175 448	55 350	69 099	10 580	6 234	2 801	-	7 754	-
		%			53,7		1,9	100	31,5	39,4	6,0	3,6	1,6	-	4,4	-
		Sitze						268	84	106	15	6	5	-	11	-
		weibl.						58	21	24	5	1	-	-	2	-
	G 11	Zahl		115 757	65 878	64 329	1 549	189 149	61 852	75 852	14 187	8 046	3 890	-	-	-
		%			56,9		2,4	100	32,7	40,1	7,5	4,3	2,1	-	-	-
		Sitze						282	96	114	19	10	5	-	-	-
		weibl.						59	22	27	4	-	-	-	-	-
157 Peine																
	K 16	Zahl		107 853	60 989	60 139	850	175 755	53 499	74 156	14 962	5 488	4 703	-	15 296	-
		%			56,5		1,4	100	30,4	42,2	8,5	3,1	2,7	-	8,7	-
		Sitze						50	15	21	4	2	1	-	4	-
		weibl.						13	3	6	3	-	-	-	-	-
	K 11	Zahl		106 290	56 818	55 610	1 208	161 803	50 429	75 747	18 594	3 527	4 649	-	-	-
		%			53,5		2,1	100	31,2	46,8	11,5	2,2	2,9	-	-	-
		Sitze						50	16	23	6	1	1	-	-	-
		weibl.						11	2	5	3	-	-	-	-	-
	G 16	Zahl		89 706	51 920	51 046	874	149 411	49 788	68 053	13 186	5 002	2 603	-	4 537	-
		%			57,9		1,7	100	33,3	45,5	8,8	3,3	1,7	-	3,0	-
		Sitze						182	61	83	17	7	2	-	7	-
		weibl.						39	6	22	10	-	1	-	-	-
	G 11	Zahl		106 003	56 774	55 714	1 060	162 610	51 718	78 313	17 653	2 993	3 210	-	-	-
		%			53,6		1,9	100	31,8	48,2	10,9	1,8	2,0	-	-	-
		Sitze						232	76	111	25	4	4	-	-	-
		weibl.						50	10	25	12	-	1	-	-	-
158 Wolfenbüttel																
	K 16	Zahl		100 827	61 316	60 296	1 020	177 037	56 438	65 301	20 640	7 715	6 216	-	18 775	-
		%			60,8		1,7	100	31,9	36,9	11,7	4,4	3,5	-	10,6	-
		Sitze						46	15	17	5	2	2	-	5	-
		weibl.						8	2	5	1	-	-	-	-	-
	K 11	Zahl		100 801	57 682	56 384	1 298	164 113	58 093	67 049	25 848	3 616	4 465	-	-	-
		%			57,2		2,3	100	35,4	40,9	15,8	2,2	2,7	-	-	-
		Sitze						46	17	19	7	1	1	-	-	-
		weibl.						9	3	4	2	-	-	-	-	-
	G 16	Zahl		100 669	61 249	59 917	1 332	176 235	58 053	71 670	17 559	5 828	3 804	-	7 889	-
		%			60,8		2,2	100	32,9	40,7	10,0	3,3	2,2	-	4,5	-
		Sitze						409	129	190	28	6	4	-	5	-
		weibl.						98	24	57	7	-	-	-	-	-
	G 11	Zahl		100 594	57 640	56 455	1 185	164 372	57 502	72 698	19 128	2 622	2 131	-	-	-
		%			57,3		2,1	100	35,0	44,2	11,6	1,6	1,3	-	-	-
		Sitze						442	146	217	32	2	2	-	-	-
		weibl.						108	30	63	9	-	-	-	-	-



Noch: Von den gültigen Stimmen entfallen auf																			Sons- tige <sup>1)</sup> (Fußnote am Ende der Tabelle)
BIG	DMD	DKP	ZENTRUM	DIE EINHEIT	Die Friesen	Die Ge De	REP	EINE WELT	FAMILIE	FREIE WÄHLER	NPD	Neue Liberale	ÖDP	VER- NUNFT	Die PARTEI	PIRATEN	WGR	EB	
-	-	-	-	-	-	-	-	-	-	-	2 017	-	-	-	921	-	9 462	274	-
-	-	-	-	-	-	-	-	-	-	-	1,6	-	-	-	0,8	-	7,7	0,2	-
-	-	-	-	-	-	-	-	-	-	-	1	-	-	-	-	-	3	-	-
-	-	-	-	-	-	-	-	-	-	-	-	-	-	-	-	-	-	-	-
-	-	-	-	-	-	-	-	-	-	-	3 796	-	-	-	-	-	7 096	-	-
-	-	-	-	-	-	-	-	-	-	-	3,1	-	-	-	-	-	5,7	-	-
-	-	-	-	-	-	-	-	-	-	-	1	-	-	-	-	-	2	-	-
-	-	-	-	-	-	-	-	-	-	-	-	-	-	-	-	-	-	-	-
-	-	-	-	-	-	-	-	-	-	-	1 025	-	-	-	-	-	25 085	2 478	-
-	-	-	-	-	-	-	-	-	-	-	0,8	-	-	-	-	-	20,5	2,0	-
-	-	-	-	-	-	-	-	-	-	-	3	-	-	-	-	-	120	7	-
-	-	-	-	-	-	-	-	-	-	-	-	-	-	-	-	-	20	-	-
-	-	-	-	-	-	-	-	-	-	-	1 314	-	-	-	-	-	20 007	361	-
-	-	-	-	-	-	-	-	-	-	-	1,1	-	-	-	-	-	16,0	0,3	-
-	-	-	-	-	-	-	-	-	-	-	2	-	-	-	-	-	108	2	-
-	-	-	-	-	-	-	-	-	-	-	-	-	-	-	-	-	23	-	-
-	-	-	-	-	-	-	-	-	-	-	-	-	-	-	-	-	-	-	-
-	-	-	-	-	-	-	-	-	-	-	1 093	-	-	-	-	-	5 125	-	-
-	-	-	-	-	-	-	-	-	-	-	0,6	-	-	-	-	-	2,9	-	-
-	-	-	-	-	-	-	-	-	-	-	-	-	-	-	-	-	2	-	-
-	-	-	-	-	-	-	-	-	-	-	-	-	-	-	-	-	-	-	-
-	-	-	-	-	-	-	-	-	-	-	-	-	-	-	-	764	8 922	-	-
-	-	-	-	-	-	-	-	-	-	-	-	-	-	-	-	0,4	4,8	-	-
-	-	-	-	-	-	-	-	-	-	-	-	-	-	-	-	-	3	-	-
-	-	-	-	-	-	-	-	-	-	-	-	-	-	-	-	-	-	-	-
-	-	-	-	-	-	-	-	-	-	-	-	-	-	-	-	-	22 803	827	-
-	-	-	-	-	-	-	-	-	-	-	-	-	-	-	-	-	13,0	0,5	-
-	-	-	-	-	-	-	-	-	-	-	-	-	-	-	-	-	39	2	-
-	-	-	-	-	-	-	-	-	-	-	-	-	-	-	-	-	5	-	-
-	-	-	-	-	-	-	-	-	-	-	-	-	-	-	-	337	23 532	1 453	-
-	-	-	-	-	-	-	-	-	-	-	-	-	-	-	-	0,2	12,4	0,8	-
-	-	-	-	-	-	-	-	-	-	-	-	-	-	-	-	1	35	2	-
-	-	-	-	-	-	-	-	-	-	-	-	-	-	-	-	-	6	-	-
-	-	-	-	-	-	-	-	-	-	-	-	-	-	-	-	-	-	-	-
-	-	-	-	-	-	-	-	-	-	-	-	-	-	-	-	1 321	6 330	-	-
-	-	-	-	-	-	-	-	-	-	-	-	-	-	-	-	0,8	3,6	-	-
-	-	-	-	-	-	-	-	-	-	-	-	-	-	-	-	1	2	-	-
-	-	-	-	-	-	-	-	-	-	-	-	-	-	-	-	-	1	-	-
-	-	-	-	-	-	-	-	-	-	-	-	-	-	-	-	2 763	6 094	-	-
-	-	-	-	-	-	-	-	-	-	-	-	-	-	-	-	1,7	3,8	-	-
-	-	-	-	-	-	-	-	-	-	-	-	-	-	-	-	1	2	-	-
-	-	-	-	-	-	-	-	-	-	-	-	-	-	-	-	-	1	-	-
-	-	-	-	-	-	-	-	-	-	-	-	-	-	-	-	944	3 577	1 721	-
-	-	-	-	-	-	-	-	-	-	-	-	-	-	-	-	0,6	2,4	1,2	-
-	-	-	-	-	-	-	-	-	-	-	-	-	-	-	-	1	2	2	-
-	-	-	-	-	-	-	-	-	-	-	-	-	-	-	-	-	-	-	-
-	-	-	-	-	-	-	-	-	-	-	-	-	-	-	-	1 861	6 862	-	-
-	-	-	-	-	-	-	-	-	-	-	-	-	-	-	-	1,1	4,2	-	-
-	-	-	-	-	-	-	-	-	-	-	-	-	-	-	-	3	9	-	-
-	-	-	-	-	-	-	-	-	-	-	-	-	-	-	-	-	2	-	-
-	-	-	-	-	-	-	-	-	-	-	-	-	-	-	-	-	-	-	-
-	-	-	-	-	-	-	-	-	-	-	-	-	-	-	-	1 727	225	-	-
-	-	-	-	-	-	-	-	-	-	-	-	-	-	-	-	1,0	0,1	-	-
-	-	-	-	-	-	-	-	-	-	-	-	-	-	-	-	-	-	-	-
-	-	-	-	-	-	-	-	-	-	-	-	-	-	-	-	-	-	-	-
-	-	-	-	-	-	-	-	-	-	-	-	-	-	-	-	3 399	-	654	989
-	-	-	-	-	-	-	-	-	-	-	-	-	-	-	-	2,1	-	0,4	0,6
-	-	-	-	-	-	-	-	-	-	-	-	-	-	-	-	1	-	-	-
-	-	-	-	-	-	-	-	-	-	-	-	-	-	-	-	-	-	-	-
-	-	-	-	-	-	109	-	-	-	615	-	-	-	-	-	1 779	8 466	463	-
-	-	-	-	-	-	0,1	-	-	-	0,3	-	-	-	-	-	1,0	4,8	0,3	-
-	-	-	-	-	-	-	-	-	-	1	-	-	-	-	-	2	42	2	-
-	-	-	-	-	-	-	-	-	-	-	-	-	-	-	-	-	10	-	-
-	-	-	-	-	-	-	-	-	-	-	-	-	-	-	-	2 767	6 161	825	538
-	-	-	-	-	-	-	-	-	-	-	-	-	-	-	-	1,7	3,7	0,5	0,3
-	-	-	-	-	-	-	-	-	-	-	-	-	-	-	-	3	36	4	-
-	-	-	-	-	-	-	-	-	-	-	-	-	-	-	-	-	6	-	-



Noch: 1A. Ergebnisse der Kommunalwahlen 2016 in den kreisfreien Städten und Landkreisen / der Region Hannover  
mit Vergleichszahlen der Kommunalwahlen 2011

Schl.- Nr.	Kreisfreie Stadt Landkreis Stat. Region Land	Wahl	Ein- heit	Wahlbe- rechtigte	Wähler- innen/ Wähler	Stimmzettel		Gültige Stimmen	Von den gültigen Stimmen entfallen auf								
						gültige	un- gültige		CDU	SPD	GRÜNE	FDP	DIE LINKE.	ALFA	AfD	Bünd- nis C	
159 Göttingen																	
		K 16	Zahl		268 096	144 834	142 363	2 471	418 246	126 068	145 135	53 543	18 298	18 513	4 398	22 437	-
			%			54,0		1,7	100	30,1	34,7	12,8	4,4	4,4	1,1	5,4	-
			Sitze						72	22	25	9	3	3	1	4	-
			weibl.						22	5	9	5	-	-	-	1	-
		K 11	Zahl		269 087	138 263	135 207	3 056	395 011	129 491	151 505	68 238	10 778	13 507	-	-	-
			%			51,4		2,2	100	32,8	38,4	17,3	2,7	3,4	-	-	-
			Sitze						106	35	42	17	3	3	-	-	-
			weibl.						30	11	13	5	1	-	-	-	-
		G 16	Zahl		267 305	144 562	141 719	2 843	416 383	133 101	148 257	48 500	16 550	3 591	4 300	2 182	-
			%			54,1		2,0	100	32,0	35,6	11,6	4,0	0,9	1,0	0,5	-
			Sitze						651	246	228	49	17	5	4	4	-
			weibl.						153	48	57	18	3	2	1	-	-
		G 11	Zahl		268 158	138 041	135 542	2 499	397 710	136 223	155 544	61 273	9 118	3 201	-	-	-
			%			51,5		1,8	100	34,3	39,1	15,4	2,3	0,8	-	-	-
			Sitze						718	282	290	70	9	4	-	-	-
			weibl.						157	47	71	26	1	1	-	-	-
1 Braunschweig																	
		K 16	Zahl		1 307 601	712 789	700 064	12 725	2 052 466	626 429	726 950	206 615	89 609	73 797	4 398	166 574	199
			%			54,5		1,8	100	30,5	35,4	10,1	4,4	3,6	0,2	8,1	0,0
			Sitze						508	160	180	47	24	17	1	40	-
			weibl.						135	34	63	19	2	4	-	4	-
		K 11	Zahl		1 306 218	684 947	670 364	14 583	1 959 663	683 000	759 726	262 064	58 550	55 356	-	-	-
			%			52,4		2,1	100	34,9	38,8	13,4	3,0	2,8	-	-	-
			Sitze						544	190	215	69	16	14	-	-	-
			weibl.						138	44	61	22	2	1	-	-	-
		G 16	Zahl		893 213	496 923	486 543	10 380	1 428 406	473 042	532 692	124 532	48 393	21 730	4 300	41 649	407
			%			55,6		2,1	100	33,1	37,3	8,7	3,4	1,5	0,3	2,9	0,0
			Sitze						2 638	902	976	167	56	24	4	46	-
			weibl.						615	181	266	58	6	6	1	5	-
		G 11	Zahl		925 252	501 389	491 408	9 981	1 439 825	502 034	584 275	150 593	34 367	20 017	-	-	-
			%			54,2		2,0	100	34,9	40,6	10,5	2,4	1,4	-	-	-
			Sitze						2909	1030	1196	215	42	23	-	-	-
			weibl.						656	199	305	74	3	4	-	-	-
241 Region Hannover																	
		K 16	Zahl		910 600	500 087	491 551	8 536	1 435 018	416 424	448 317	195 695	77 101	68 815	6 551	144 759	2 261
			%			54,9		1,7	100	29,0	31,2	13,6	5,4	4,8	0,5	10,1	0,2
			Sitze						84	24	26	12	5	4	-	9	-
			weibl.						32	10	11	7	1	1	-	1	-
		K 11	Zahl		888 828	442 063	432 780	9 283	1 263 820	391 794	460 272	239 322	38 308	41 077	-	-	-
			%			49,7		2,1	100	31,0	36,4	18,9	3,0	3,3	-	-	-
			Sitze						84	26	31	16	3	3	-	-	-
			weibl.						34	10	12	10	1	1	-	-	-
		G 16	Zahl		908 094	499 189	490 962	8 227	1 438 142	425 848	468 976	186 216	71 681	63 489	584	117 554	1 142
			%			55,0		1,6	100	29,6	32,6	12,9	5,0	4,4	0,0	8,2	0,1
			Sitze						770	252	256	87	39	22	-	59	1
			weibl.						231	75	93	39	7	4	-	4	-
		G 11	Zahl		885 127	441 298	433 721	7 577	1 269 936	398 846	477 868	227 245	37 329	34 236	-	-	-
			%			49,9		1,7	100	31,4	37,6	17,9	2,9	2,7	-	-	-
			Sitze						766	266	288	124	26	14	-	-	-
			weibl.						224	65	99	50	3	4	-	-	-
241001 dar. Hannover, Lhst.																	
		G 16	Zahl		407 413	210 015	207 068	2 947	608 218	148 731	190 541	99 119	31 090	42 353	-	52 532	95
			%			51,5		1,4	100	24,5	31,3	16,3	5,1	7,0	-	8,6	0,0
			Sitze						64	16	20	10	3	5	-	6	-
			weibl.						20	3	9	7	-	1	-	-	-
		G 11	Zahl		393 171	175 364	172 921	2 443	508 417	128 211	188 416	109 033	13 981	21 668	-	-	-
			%			44,6		1,4	100	25,2	37,1	21,4	2,7	4,3	-	-	-
			Sitze						64	16	24	14	2	3	-	-	-
			weibl.						28	4	13	8	1	2	-	-	-
251 Diepholz																	
		K 16	Zahl		178 638	98 399	96 679	1 720	281 662	95 864	79 111	32 707	23 587	6 969	-	21 772	-
			%			55,1		1,7	100	34,0	28,1	11,6	8,4	2,5	-	7,7	-
			Sitze						62	21	17	7	5	2	-	5	-
			weibl.						13	4	4	4	1	-	-	-	-
		K 11	Zahl		175 518	90 274	88 350	1 924	255 876	96 381	84 632	38 952	18 985	5 397	-	-	-
			%			51,4		2,1	100	37,7	33,1	15,2	7,4	2,1	-	-	-
			Sitze						62	23	21	9	5	1	-	-	-
			weibl.						18	5	7	6	-	-	-	-	-



Noch: Von den gültigen Stimmen entfallen auf																			Sons- tige <sup>1)</sup> (Fußnote am Ende der Tabelle)
BIG	DMD	DKP	ZENTRUM	DIE EINHEIT	Die Friesen	Die Ge De	REP	EINE WELT	FAMILIE	FREIE WÄHLER	NPD	Neue Liberalen	ÖDP	VER- NUNFT	Die PARTEI	PIRATEN	WGR	EB	
-	-	-	-	-	-	-	-	-	-	-	3 143	-	-	-	3 375	4 926	18 410	-	-
-	-	-	-	-	-	-	-	-	-	-	0,8	-	-	-	0,8	1,2	4,4	-	-
-	-	-	-	-	-	-	-	-	-	-	-	-	-	-	1	1	3	-	-
-	-	-	-	-	-	-	-	-	-	-	-	-	-	-	1	-	1	-	-
-	-	-	-	-	-	-	-	-	-	-	2 064	-	168	-	-	3 985	14 890	385	-
-	-	-	-	-	-	-	-	-	-	-	0,5	-	0,0	-	-	1,0	3,8	0,1	-
-	-	-	-	-	-	-	-	-	-	-	1	-	-	-	-	1	4	-	-
-	-	-	-	-	-	-	-	-	-	-	-	-	-	-	-	-	-	-	-
-	-	-	-	-	-	-	-	-	-	578	853	-	-	-	3 710	4 576	48 986	1 199	-
-	-	-	-	-	-	-	-	-	-	0,1	0,2	-	-	-	0,9	1,1	11,8	0,3	-
-	-	-	-	-	-	-	-	-	-	-	1	-	-	-	1	3	91	2	-
-	-	-	-	-	-	-	-	-	-	-	-	-	-	-	1	1	22	-	-
-	-	-	-	-	-	-	-	-	-	-	884	-	68	-	-	4 251	26 291	857	-
-	-	-	-	-	-	-	-	-	-	-	0,2	-	0,0	-	-	1,1	6,6	0,2	-
-	-	-	-	-	-	-	-	-	-	-	2	-	-	-	-	2	56	3	-
-	-	-	-	-	-	-	-	-	-	-	-	-	-	-	-	-	11	-	-
-	-	-	-	-	-	-	-	-	1 683	-	6 253	-	-	-	13 225	18 441	116 953	1 340	-
-	-	-	-	-	-	-	-	-	0,1	-	0,3	-	-	-	0,6	0,9	5,7	0,1	-
-	-	-	-	-	-	-	-	-	1	-	1	-	-	-	2	4	31	-	-
-	-	-	-	-	-	-	-	-	1	-	-	-	-	-	1	-	7	-	-
-	-	-	-	-	-	-	-	-	-	-	8 936	-	168	-	-	31 064	95 957	1 039	3 803
-	-	-	-	-	-	-	-	-	-	-	0,5	-	0,0	-	-	1,6	4,9	0,1	0,2
-	-	-	-	-	-	-	-	-	-	-	3	-	-	-	-	8	29	-	-
-	-	-	-	-	-	-	-	-	-	-	-	-	-	-	-	2	6	-	-
-	-	-	-	-	-	109	-	-	-	1 193	1 878	-	-	-	3 710	7 299	158 297	9 175	-
-	-	-	-	-	-	0,0	-	-	-	0,1	0,1	-	-	-	0,3	0,5	11,1	0,6	-
-	-	-	-	-	-	-	-	-	-	1	4	-	-	-	1	6	427	24	-
-	-	-	-	-	-	-	-	-	-	-	-	-	-	-	1	1	89	1	-
-	-	-	-	-	-	-	-	-	-	-	2 832	-	68	-	-	10 852	128 376	4 868	1 543
-	-	-	-	-	-	-	-	-	-	-	0,2	-	0,0	-	-	0,8	8,9	0,3	0,1
-	-	-	-	-	-	-	-	-	-	-	5	-	-	-	-	11	368	18	1
-	-	-	-	-	-	-	-	-	-	-	-	-	-	-	-	-	71	-	-
202	-	-	-	-	-	-	-	-	-	-	-	576	-	-	13 177	22 698	37 375	1 067	-
0,0	-	-	-	-	-	-	-	-	-	-	-	0,0	-	-	0,9	1,6	2,6	0,1	-
-	-	-	-	-	-	-	-	-	-	-	-	-	-	-	1	1	2	-	-
-	-	-	-	-	-	-	-	-	-	-	-	-	-	-	-	-	1	-	-
-	-	-	-	-	-	-	-	-	-	-	-	-	-	191	-	38 215	54 419	222	-
-	-	-	-	-	-	-	-	-	-	-	-	-	-	0,0	-	3,0	4,3	0,0	-
-	-	-	-	-	-	-	-	-	-	-	-	-	-	-	-	2	3	-	-
-	-	-	-	-	-	-	-	-	-	-	-	-	-	-	-	-	-	-	-
514	-	1 816	-	-	-	-	-	-	-	431	-	-	-	-	10 962	16 578	67 000	5 351	-
0,0	-	0,1	-	-	-	-	-	-	-	0,0	-	-	-	-	0,8	1,2	4,7	0,4	-
-	-	-	-	-	-	-	-	-	-	-	-	-	-	-	2	3	46	3	-
-	-	-	-	-	-	-	-	-	-	-	-	-	-	-	-	-	8	1	-
-	-	-	-	-	-	-	319	-	-	-	-	-	-	130	-	21 129	70 103	646	2 085
-	-	-	-	-	-	-	0,0	-	-	-	-	-	-	0,0	-	1,7	5,5	0,1	0,2
-	-	-	-	-	-	-	-	-	-	-	-	-	-	-	-	5	41	-	2
-	-	-	-	-	-	-	-	-	-	-	-	-	-	-	-	-	3	-	-
514	-	1 816	-	-	-	-	-	-	-	-	-	-	-	-	10 352	12 696	17 339	1 040	-
0,1	-	0,3	-	-	-	-	-	-	-	-	-	-	-	-	1,7	2,1	2,9	0,2	-
-	-	-	-	-	-	-	-	-	-	-	-	-	-	-	1	1	2	-	-
-	-	-	-	-	-	-	-	-	-	-	-	-	-	-	-	-	-	-	-
-	-	-	-	-	-	-	-	-	-	-	-	-	-	130	-	17 733	29 087	158	-
-	-	-	-	-	-	-	-	-	-	-	-	-	-	0,0	-	3,5	5,7	0,0	-
-	-	-	-	-	-	-	-	-	-	-	-	-	-	-	-	2	3	-	-
-	-	-	-	-	-	-	-	-	-	-	-	-	-	-	-	-	-	-	-
-	-	-	-	-	-	-	-	-	-	-	-	-	-	-	755	-	20 897	-	-
-	-	-	-	-	-	-	-	-	-	-	-	-	-	-	0,3	-	7,4	-	-
-	-	-	-	-	-	-	-	-	-	-	-	-	-	-	-	-	5	-	-
-	-	-	-	-	-	-	-	-	-	-	-	-	-	-	-	-	-	-	-
-	-	-	-	-	-	-	-	-	-	-	-	-	-	-	-	-	11 529	-	-
-	-	-	-	-	-	-	-	-	-	-	-	-	-	-	-	-	4,5	-	-
-	-	-	-	-	-	-	-	-	-	-	-	-	-	-	-	-	3	-	-
-	-	-	-	-	-	-	-	-	-	-	-	-	-	-	-	-	-	-	-



Noch: 1A. Ergebnisse der Kommunalwahlen 2016 in den kreisfreien Städten und Landkreisen / der Region Hannover  
mit Vergleichszahlen der Kommunalwahlen 2011

Schl.- Nr.	Kreisfreie Stadt Landkreis Stat. Region Land	Wahl	Ein- heit	Wahlbe- rechtigte	Wähler- innen/ Wähler	Stimmzettel		Gültige Stimmen	Von den gültigen Stimmen entfallen auf							
						gültige	un- gültige		CDU	SPD	GRÜNE	FDP	DIE LINKE.	ALFA	AfD	Bünd- nis C
		G 16	Zahl	177 996	98 256	95 910	2 346	279 702	79 981	71 949	27 957	16 781	3 516	-	-	-
			%		55,2		2,4	100	28,6	25,7	10,0	6,0	1,3	-	-	-
			Sitze					654	121	122	43	22	5	-	-	-
			weibl.					153	30	40	20	3	2	-	-	-
		G 11	Zahl	174 931	90 200	88 503	1 697	257 590	77 371	73 499	31 427	11 088	2 734	-	-	-
			%		51,6		1,9	100	30,0	28,5	12,2	4,3	1,1	-	-	-
			Sitze					672	130	137	54	19	5	-	-	-
			weibl.					146	28	32	24	3	3	-	-	-
		252 Hameln-Pyrmont														
		K 16	Zahl	123 466	67 073	65 742	1 331	192 523	60 372	63 870	21 119	9 529	6 268	-	20 233	-
			%		54,3		2,0	100	31,4	33,2	11,0	4,9	3,3	-	10,5	-
			Sitze					50	16	17	5	2	2	-	5	-
			weibl.					15	4	8	1	-	-	-	2	-
		K 11	Zahl	125 619	64 103	62 595	1 508	182 246	63 630	68 053	25 258	6 426	4 421	-	-	-
			%		51,0		2,4	100	34,9	37,3	13,9	3,5	2,4	-	-	-
			Sitze					54	19	20	7	2	1	-	-	-
			weibl.					11	2	6	3	-	-	-	-	-
		G 16	Zahl	123 035	67 001	65 298	1 703	191 037	64 094	66 199	19 193	9 168	5 519	-	8 409	-
			%		54,5		2,5	100	33,6	34,7	10,0	4,8	2,9	-	4,4	-
			Sitze					232	79	80	24	10	5	-	10	-
			weibl.					57	18	24	7	1	-	-	2	-
		G 11	Zahl	125 124	64 076	62 653	1 423	182 874	66 011	70 076	24 616	4 981	2 782	-	-	-
			%		51,2		2,2	100	36,1	38,3	13,5	2,7	1,5	-	-	-
			Sitze					238	88	93	30	5	3	-	-	-
			weibl.					56	18	26	10	-	-	-	-	-
		254 Hildesheim														
		K 16	Zahl	228 467	131 706	129 432	2 274	379 247	124 159	135 479	38 767	11 305	10 818	-	35 468	-
			%		57,6		1,7	100	32,7	35,7	10,2	3,0	2,9	-	9,4	-
			Sitze					64	21	23	6	2	2	-	6	-
			weibl.					15	4	8	2	-	-	-	1	-
		K 11	Zahl	229 728	123 673	120 781	2 892	351 571	125 228	139 262	45 858	5 553	7 266	-	-	-
			%		53,8		2,3	100	35,6	39,6	13,0	1,6	2,1	-	-	-
			Sitze					62	22	25	8	1	1	-	-	-
			weibl.					22	7	11	3	-	1	-	-	-
		G 16	Zahl	227 657	131 433	128 781	2 652	378 179	136 447	144 891	34 510	9 550	6 328	-	12 003	-
			%		57,7		2,0	100	36,1	38,3	9,1	2,5	1,7	-	3,2	-
			Sitze					473	177	193	34	9	5	-	7	-
			weibl.					116	38	58	10	3	1	-	1	-
		G 11	Zahl	228 863	123 504	121 125	2 379	353 945	125 531	147 161	37 209	4 191	3 449	-	-	-
			%		54,0		1,9	100	35,5	41,6	10,5	1,2	1,0	-	-	-
			Sitze					642	226	299	44	3	2	-	-	-
			weibl.					148	49	77	12	-	-	-	-	-
		255 Holzminden														
		K 16	Zahl	59 026	33 770	32 826	944	95 729	28 954	32 499	8 503	10 751	1 834	-	7 439	-
			%		57,2		2,8	100	30,2	33,9	8,9	11,2	1,9	-	7,8	-
			Sitze					42	13	14	4	5	1	-	3	-
			weibl.					9	3	4	-	-	1	-	1	-
		K 11	Zahl	60 902	33 479	32 360	1 119	94 799	28 947	39 584	11 042	6 862	1 500	-	-	-
			%		55,0		3,3	100	30,5	41,8	11,6	7,2	1,6	-	-	-
			Sitze					42	13	17	5	3	1	-	-	-
			weibl.					7	2	4	-	-	1	-	-	-
		G 16	Zahl	58 867	33 840	32 859	981	96 074	24 326	36 041	5 286	10 345	911	-	-	-
			%		57,5		2,9	100	25,3	37,5	5,5	10,8	0,9	-	-	-
			Sitze					360	70	131	17	37	2	-	-	-
			weibl.					80	16	34	4	2	1	-	-	-
		G 11	Zahl	60 722	33 427	32 496	931	95 465	26 810	42 698	6 492	5 114	-	-	-	-
			%		55,0		2,8	100	28,1	44,7	6,8	5,4	-	-	-	-
			Sitze					365	90	161	21	17	-	-	-	-
			weibl.					71	18	40	2	-	-	-	-	-
		256 Nienburg (Weser)														
		K 16	Zahl	99 631	53 778	52 858	920	154 656	61 713	45 789	13 347	5 286	3 358	-	12 815	-
			%		54,0		1,7	100	39,9	29,6	8,6	3,4	2,2	-	8,3	-
			Sitze					46	18	14	4	2	1	-	4	-
			weibl.					14	3	7	2	1	1	-	-	-
		K 11	Zahl	101 106	52 802	51 672	1 130	151 587	62 713	53 465	16 338	4 191	2 954	-	-	-
			%		52,2		2,1	100	41,4	35,3	10,8	2,8	1,9	-	-	-
			Sitze					46	19	16	5	1	1	-	-	-
			weibl.					10	3	4	2	-	1	-	-	-



Noch: Von den gültigen Stimmen entfallen auf																			Sons- tige <sup>1)</sup> (Fußnote am Ende der Tabelle)
BIG	DMD	DKP	ZENTRUM	DIE EINHEIT	Die Friesen	Die Ge De	REP	EINE WELT	FAMILIE	FREIE WÄHLER	NPD	Neue Liberale	ÖDP	VER- NUNFT	Die PARTEI	PIRATEN	WGR	EB	
-	-	-	-	-	-	-	-	-	-	-	-	-	-	-	1 436	-	76 109	1 973	-
-	-	-	-	-	-	-	-	-	-	-	-	-	-	-	0,5	-	27,2	0,7	-
-	-	-	-	-	-	-	-	-	-	-	-	-	-	-	2	-	337	2	-
-	-	-	-	-	-	-	-	-	-	-	-	-	-	-	-	-	58	-	-
-	-	-	-	-	-	-	-	-	-	-	-	-	-	-	-	-	60 537	934	-
-	-	-	-	-	-	-	-	-	-	-	-	-	-	-	-	-	23,5	0,4	-
-	-	-	-	-	-	-	-	-	-	-	-	-	-	-	-	-	326	1	-
-	-	-	-	-	-	-	-	-	-	-	-	-	-	-	-	-	56	-	-
-	-	-	-	-	-	-	-	-	-	-	-	-	-	-	1 040	1 927	8 165	-	-
-	-	-	-	-	-	-	-	-	-	-	-	-	-	-	0,5	1,0	4,2	-	-
-	-	-	-	-	-	-	-	-	-	-	-	-	-	-	-	-	3	-	-
-	-	-	-	-	-	-	-	-	-	-	-	-	-	-	-	-	-	-	-
-	-	-	-	-	-	-	-	-	-	-	-	-	-	-	-	3 965	10 493	-	-
-	-	-	-	-	-	-	-	-	-	-	-	-	-	-	-	2,2	5,8	-	-
-	-	-	-	-	-	-	-	-	-	-	-	-	-	-	-	1	4	-	-
-	-	-	-	-	-	-	-	-	-	-	-	-	-	-	-	-	-	-	-
-	-	-	-	-	-	-	-	-	-	-	-	-	-	-	579	1 640	16 057	179	-
-	-	-	-	-	-	-	-	-	-	-	-	-	-	-	0,3	0,9	8,4	0,1	-
-	-	-	-	-	-	-	-	-	-	-	-	-	-	-	-	2	22	-	-
-	-	-	-	-	-	-	-	-	-	-	-	-	-	-	-	-	5	-	-
-	-	-	-	-	-	-	-	-	-	-	81	-	-	-	-	2 367	11 756	204	-
-	-	-	-	-	-	-	-	-	-	-	0,0	-	-	-	-	1,3	6,4	0,1	-
-	-	-	-	-	-	-	-	-	-	-	-	-	-	-	-	2	17	-	-
-	-	-	-	-	-	-	-	-	-	-	-	-	-	-	-	-	2	-	-
-	-	-	-	-	-	-	-	-	-	-	-	-	-	-	-	-	-	-	-
-	-	-	-	-	-	-	-	-	-	-	-	-	-	-	-	-	23 114	137	-
-	-	-	-	-	-	-	-	-	-	-	-	-	-	-	-	-	6,1	0,0	-
-	-	-	-	-	-	-	-	-	-	-	-	-	-	-	-	-	4	-	-
-	-	-	-	-	-	-	-	-	-	-	-	-	-	-	-	-	-	-	-
-	-	-	-	-	-	-	-	-	-	-	-	-	-	-	-	5 764	22 640	-	-
-	-	-	-	-	-	-	-	-	-	-	-	-	-	-	-	1,6	6,4	-	-
-	-	-	-	-	-	-	-	-	-	-	-	-	-	-	-	1	4	-	-
-	-	-	-	-	-	-	-	-	-	-	-	-	-	-	-	-	-	-	-
-	-	-	-	-	-	-	-	-	-	-	-	-	-	-	-	-	32 439	2 011	-
-	-	-	-	-	-	-	-	-	-	-	-	-	-	-	-	-	8,6	0,5	-
-	-	-	-	-	-	-	-	-	-	-	-	-	-	-	-	-	45	3	-
-	-	-	-	-	-	-	-	-	-	-	-	-	-	-	-	-	5	-	-
-	-	-	-	-	-	-	-	-	-	-	-	-	-	-	-	2 915	32 579	910	-
-	-	-	-	-	-	-	-	-	-	-	-	-	-	-	-	0,8	9,2	0,3	-
-	-	-	-	-	-	-	-	-	-	-	-	-	-	-	-	1	65	2	-
-	-	-	-	-	-	-	-	-	-	-	-	-	-	-	-	-	10	-	-
-	-	-	-	-	-	-	-	-	-	-	-	-	-	-	-	-	-	-	-
-	-	-	-	-	-	-	-	-	-	-	-	-	-	-	-	-	5 749	-	-
-	-	-	-	-	-	-	-	-	-	-	-	-	-	-	-	-	6,0	-	-
-	-	-	-	-	-	-	-	-	-	-	-	-	-	-	-	-	2	-	-
-	-	-	-	-	-	-	-	-	-	-	-	-	-	-	-	-	-	-	-
-	-	-	-	-	-	-	-	-	-	-	-	-	-	-	-	-	6 864	-	-
-	-	-	-	-	-	-	-	-	-	-	-	-	-	-	-	-	7,2	-	-
-	-	-	-	-	-	-	-	-	-	-	-	-	-	-	-	-	3	-	-
-	-	-	-	-	-	-	-	-	-	-	-	-	-	-	-	-	-	-	-
-	-	-	-	-	-	-	-	-	-	-	-	-	-	-	-	-	18 664	501	-
-	-	-	-	-	-	-	-	-	-	-	-	-	-	-	-	-	19,4	0,5	-
-	-	-	-	-	-	-	-	-	-	-	-	-	-	-	-	-	100	3	-
-	-	-	-	-	-	-	-	-	-	-	-	-	-	-	-	-	23	-	-
-	-	-	-	-	-	-	-	-	-	-	-	-	-	-	-	-	13 932	419	-
-	-	-	-	-	-	-	-	-	-	-	-	-	-	-	-	-	14,6	0,4	-
-	-	-	-	-	-	-	-	-	-	-	-	-	-	-	-	-	75	1	-
-	-	-	-	-	-	-	-	-	-	-	-	-	-	-	-	-	11	-	-
-	-	-	-	-	-	-	-	-	-	-	-	-	-	-	-	-	-	-	-
-	-	-	-	-	-	-	-	-	-	-	-	-	-	-	-	382	11 966	-	-
-	-	-	-	-	-	-	-	-	-	-	-	-	-	-	-	0,2	7,7	-	-
-	-	-	-	-	-	-	-	-	-	-	-	-	-	-	-	-	3	-	-
-	-	-	-	-	-	-	-	-	-	-	-	-	-	-	-	-	-	-	-
-	-	-	-	-	-	-	-	-	-	-	-	-	-	-	-	-	11 926	-	-
-	-	-	-	-	-	-	-	-	-	-	-	-	-	-	-	-	7,9	-	-
-	-	-	-	-	-	-	-	-	-	-	-	-	-	-	-	-	4	-	-
-	-	-	-	-	-	-	-	-	-	-	-	-	-	-	-	-	-	-	-



Noch: 1A. Ergebnisse der Kommunalwahlen 2016 in den kreisfreien Städten und Landkreisen / der Region Hannover  
mit Vergleichszahlen der Kommunalwahlen 2011

Schl.- Nr.	Kreisfreie Stadt Landkreis Stat. Region Land	Wahl	Ein- heit	Wahlbe- rechtigte	Wähler- innen/ Wähler	Stimmzettel		Gültige Stimmen	Von den gültigen Stimmen entfallen auf							
						gültige	un- gültige		CDU	SPD	GRÜNE	FDP	DIE LINKE.	ALFA	AfD	Bünd- nis C
257 Schaumburg	G 16	Zahl		99 224	53 687	52 485	1 202	153 837	56 900	50 665	10 169	3 533	1 504	-	-	-
		%			54,1		2,2	100	37,0	32,9	6,6	2,3	1,0	-	-	-
		Sitze						479	168	142	23	8	2	-	-	-
		weibl.						107	30	37	9	2	1	-	-	-
		Zahl		100 644	52 764	51 836	928	152 556	58 349	54 008	12 713	2 263	1 255	-	-	-
		%			52,4		1,8	100	38,2	35,4	8,3	1,5	0,8	-	-	-
	G 11	Sitze						487	179	162	27	4	2	-	-	-
		weibl.						107	36	40	12	2	1	-	-	-
	K 16	Zahl		131 190	73 410	72 131	1 279	209 659	63 185	77 334	19 807	4 815	3 702	-	20 060	-
		%			56,0		1,7	100	30,1	36,9	9,4	2,3	1,8	-	9,6	-
		Sitze						54	17	20	5	1	1	-	5	-
		weibl.						17	5	7	3	-	-	-	2	-
		Zahl		131 134	66 054	64 702	1 352	187 045	59 119	80 599	21 402	3 140	4 133	-	-	-
		%			50,4		2,0	100	31,6	43,1	11,4	1,7	2,2	-	-	-
	G 16	Sitze						54	17	24	6	1	1	-	-	-
		weibl.						16	2	10	3	-	-	-	-	-
	G 11	Zahl		130 614	73 366	71 485	1 881	207 747	67 832	86 207	17 755	3 980	1 358	-	-	-
		%			56,2		2,6	100	32,7	41,5	8,5	1,9	0,7	-	-	-
		Sitze						543	179	238	41	6	2	-	-	-
		weibl.						124	32	59	14	2	-	-	-	-
	G 11	Zahl		130 431	65 957	64 763	1 194	188 525	61 473	89 505	15 340	1 905	1 486	-	-	-
		%			50,6		1,8	100	32,6	47,5	8,1	1,0	0,8	-	-	-
		Sitze						551	184	272	37	3	3	-	-	-
		weibl.						125	36	69	10	1	-	-	-	-
2 Hannover	K 16	Zahl		1 731 018	958 223	941 219	17 004	2 748 494	850 671	882 399	329 945	142 374	101 764	6 551	262 546	2 261
		%			55,4		1,8	100	31,0	32,1	12,0	5,2	3,7	0,2	9,6	0,1
		Sitze						402	130	131	43	22	13	-	37	-
		weibl.						115	33	49	19	3	3	-	7	-
	K 11	Zahl		1 712 835	872 448	853 240	19 208	2 486 944	827 812	925 867	398 172	83 465	66 748	-	-	-
		%			50,9		2,2	100	33,3	37,2	16,0	3,4	2,7	-	-	-
		Sitze						404	139	154	56	16	9	-	-	-
		weibl.						118	31	54	27	1	4	-	-	-
	G 16	Zahl		1 725 487	956 772	937 780	18 992	2 744 718	855 428	924 928	301 086	125 038	82 625	584	137 966	1 142
		%			55,4		2,0	100	31,2	33,7	11,0	4,6	3,0	0,0	5,0	0,0
		Sitze						3 511	1 046	1 162	269	131	43	-	76	1
		weibl.						868	239	345	103	20	9	-	7	-
	G 11	Zahl		1 705 842	871 226	855 097	16 129	2 500 891	814 391	954 815	355 042	66 871	45 942	-	-	-
		%			51,1		1,9	100	32,6	38,2	14,2	2,7	1,8	-	-	-
		Sitze						3 721	1 163	1 412	337	77	29	-	-	-
		weibl.						877	250	383	120	9	8	-	-	-
351 Celle	K 16	Zahl		146 333	83 937	82 447	1 490	241 313	90 968	64 123	20 257	13 189	4 718	-	25 955	-
		%			57,4		1,8	100	37,7	26,6	8,4	5,5	2,0	-	10,8	-
		Sitze						58	22	16	5	3	1	-	6	-
		weibl.						19	6	7	2	1	1	-	1	-
	K 11	Zahl		145 991	74 394	72 521	1 873	210 181	86 402	64 290	25 431	9 427	4 925	-	-	-
		%			51,0		2,5	100	41,1	30,6	12,1	4,5	2,3	-	-	-
		Sitze						58	24	18	7	3	1	-	-	-
		weibl.						20	6	9	3	1	1	-	-	-
	G 16	Zahl		135 524	77 928	76 574	1 354	223 845	84 012	61 366	16 965	9 982	2 585	-	14 387	-
		%			57,5		1,7	100	37,5	27,4	7,6	4,5	1,2	-	6,4	-
		Sitze						354	132	89	26	15	3	-	14	-
		weibl.						83	27	32	8	1	2	-	1	-
	G 11	Zahl		144 821	73 950	72 526	1 424	211 046	82 349	62 930	19 102	7 062	2 664	-	-	-
		%			51,1		1,9	100	39,0	29,8	9,1	3,3	1,3	-	-	-
		Sitze						416	171	113	28	13	2	-	-	-
		weibl.						97	29	37	15	-	1	-	-	-
352 Cuxhaven	K 16	Zahl		166 244	92 808	90 906	1 902	267 211	104 559	92 657	22 597	7 879	6 883	807	21 877	-
		%			55,8		2,0	100	39,1	34,7	8,5	2,9	2,6	0,3	8,2	-
		Sitze						58	23	20	5	2	2	-	5	-
		weibl.						10	2	5	3	-	-	-	-	-
	K 11	Zahl		166 237	89 447	87 283	2 164	255 837	101 567	97 478	27 899	5 838	5 566	-	-	-
		%			53,8		2,4	100	39,7	38,1	10,9	2,3	2,2	-	-	-
		Sitze						58	23	22	7	1	1	-	-	-
		weibl.						16	2	7	6	-	-	-	-	-



Noch: Von den gültigen Stimmen entfallen auf																			Sons- tige <sup>1)</sup> (Fußnote am Ende der Tabelle)
BIG	DMD	DKP	ZENTRUM	DIE EINHEIT	Die Friesen	Die Ge De	REP	EINE WELT	FAMILIE	FREIE WÄHLER	NPD	Neue Liberale	ÖDP	VER- NUNFT	Die PARTEI	PIRATEN	WGR	EB	
-	-	-	-	-	-	-	-	-	-	-	-	-	-	-	-	-	30 317	749	-
-	-	-	-	-	-	-	-	-	-	-	-	-	-	-	-	-	19,7	0,5	-
-	-	-	-	-	-	-	-	-	-	-	-	-	-	-	-	-	134	2	-
-	-	-	-	-	-	-	-	-	-	-	-	-	-	-	-	-	27	1	-
-	-	-	-	-	-	-	-	-	-	-	-	-	-	-	-	-	23 363	605	-
-	-	-	-	-	-	-	-	-	-	-	-	-	-	-	-	-	15,3	0,4	-
-	-	-	-	-	-	-	-	-	-	-	-	-	-	-	-	-	111	2	-
-	-	-	-	-	-	-	-	-	-	-	-	-	-	-	-	-	16	-	-
-	-	-	-	-	-	-	-	-	-	-	-	-	-	-	-	-	20 756	-	-
-	-	-	-	-	-	-	-	-	-	-	-	-	-	-	-	-	9,9	-	-
-	-	-	-	-	-	-	-	-	-	-	-	-	-	-	-	-	5	-	-
-	-	-	-	-	-	-	-	-	-	-	-	-	-	-	-	-	-	-	-
-	-	-	-	-	-	-	-	-	-	-	-	-	-	-	-	-	18 449	203	-
-	-	-	-	-	-	-	-	-	-	-	-	-	-	-	-	-	9,9	0,1	-
-	-	-	-	-	-	-	-	-	-	-	-	-	-	-	-	-	5	-	-
-	-	-	-	-	-	-	-	-	-	-	-	-	-	-	-	-	1	-	-
-	-	-	-	-	-	-	-	-	-	-	-	-	-	-	-	-	29 767	848	-
-	-	-	-	-	-	-	-	-	-	-	-	-	-	-	-	-	14,3	0,4	-
-	-	-	-	-	-	-	-	-	-	-	-	-	-	-	-	-	74	3	-
-	-	-	-	-	-	-	-	-	-	-	-	-	-	-	-	-	17	-	-
-	-	-	-	-	-	-	-	-	-	-	-	-	352	-	-	-	17 748	716	-
-	-	-	-	-	-	-	-	-	-	-	-	-	0,2	-	-	-	9,4	0,4	-
-	-	-	-	-	-	-	-	-	-	-	-	-	1	-	-	-	48	3	-
-	-	-	-	-	-	-	-	-	-	-	-	-	-	-	-	-	9	-	-
202	-	-	-	-	-	-	-	-	-	-	-	576	-	-	14 972	25 007	128 022	1 204	-
0,0	-	-	-	-	-	-	-	-	-	-	-	0,0	-	-	0,5	0,9	4,7	0,0	-
-	-	-	-	-	-	-	-	-	-	-	-	-	-	-	1	1	24	-	-
-	-	-	-	-	-	-	-	-	-	-	-	-	-	-	-	-	1	-	-
-	-	-	-	-	-	-	-	-	-	-	-	-	-	191	-	47 944	136 320	425	-
-	-	-	-	-	-	-	-	-	-	-	-	-	-	0,0	-	1,9	5,5	0,0	-
-	-	-	-	-	-	-	-	-	-	-	-	-	-	-	-	4	26	-	-
-	-	-	-	-	-	-	-	-	-	-	-	-	-	-	-	-	1	-	-
514	-	1 816	-	-	-	-	-	-	-	431	-	-	-	-	12 977	18 218	270 353	11 612	-
0,0	-	0,1	-	-	-	-	-	-	-	0,0	-	-	-	-	0,5	0,7	9,8	0,4	-
-	-	-	-	-	-	-	-	-	-	-	-	-	-	-	4	5	758	16	-
-	-	-	-	-	-	-	-	-	-	-	-	-	-	-	-	-	143	2	-
-	-	-	-	-	-	-	319	-	-	-	81	-	352	130	-	26 411	230 018	4 434	2 085
-	-	-	-	-	-	-	0,0	-	-	-	0,0	-	0,0	0,0	-	1,1	9,2	0,2	0,1
-	-	-	-	-	-	-	-	-	-	-	-	-	1	-	-	8	683	9	2
-	-	-	-	-	-	-	-	-	-	-	-	-	-	-	-	-	107	-	-
-	-	-	-	-	-	-	-	-	-	-	-	-	-	-	3 749	565	17 048	741	-
-	-	-	-	-	-	-	-	-	-	-	-	-	-	-	1,6	0,2	7,1	0,3	-
-	-	-	-	-	-	-	-	-	-	-	-	-	-	-	1	-	4	-	-
-	-	-	-	-	-	-	-	-	-	-	-	-	-	-	-	-	1	-	-
-	-	-	-	-	-	-	-	-	-	-	-	-	-	-	-	-	19 706	-	-
-	-	-	-	-	-	-	-	-	-	-	-	-	-	-	-	-	9,4	-	-
-	-	-	-	-	-	-	-	-	-	-	-	-	-	-	-	-	5	-	-
-	-	-	-	-	-	-	-	-	-	-	-	-	-	-	-	-	-	-	-
-	-	-	-	-	-	-	-	-	-	-	-	-	-	-	1 692	-	30 873	1 983	-
-	-	-	-	-	-	-	-	-	-	-	-	-	-	-	0,8	-	13,8	0,9	-
-	-	-	-	-	-	-	-	-	-	-	-	-	-	-	1	-	69	5	-
-	-	-	-	-	-	-	-	-	-	-	-	-	-	-	-	-	11	1	-
-	-	-	-	-	-	-	-	-	-	-	-	-	-	-	-	-	35 944	995	-
-	-	-	-	-	-	-	-	-	-	-	-	-	-	-	-	-	17,0	0,5	-
-	-	-	-	-	-	-	-	-	-	-	-	-	-	-	-	-	87	2	-
-	-	-	-	-	-	-	-	-	-	-	-	-	-	-	-	-	14	1	-
-	-	-	-	-	-	-	-	-	-	6 616	927	189	-	-	-	-	2 220	-	-
-	-	-	-	-	-	-	-	-	-	2,5	0,3	0,1	-	-	-	-	0,8	-	-
-	-	-	-	-	-	-	-	-	-	1	-	-	-	-	-	-	-	-	-
-	-	-	-	-	-	-	-	-	-	-	-	-	-	-	-	-	-	-	-
-	-	-	-	-	-	-	-	-	-	-	-	-	-	-	-	-	15 609	617	1 263
-	-	-	-	-	-	-	-	-	-	-	-	-	-	-	-	-	6,1	0,2	0,5
-	-	-	-	-	-	-	-	-	-	-	-	-	-	-	-	-	4	-	-
-	-	-	-	-	-	-	-	-	-	-	-	-	-	-	-	-	1	-	-



Noch: 1A. Ergebnisse der Kommunalwahlen 2016 in den kreisfreien Städten und Landkreisen / der Region Hannover  
mit Vergleichszahlen der Kommunalwahlen 2011

Schl.- Nr.	Kreisfreie Stadt Landkreis Stat. Region Land	Wahl	Ein- heit	Wahlbe- rechtigte	Wähler- innen/ Wähler	Stimmzettel		Gültige Stimmen	Von den gültigen Stimmen entfallen auf							
						gültige	un- gültige		CDU	SPD	GRÜNE	FDP	DIE LINKE.	ALFA	AfD	Bünd- nis C
353 Harburg	G 16	Zahl		126 018	71 857	70 225	1 632	206 049	78 714	75 033	15 517	3 661	3 239	971	6 742	-
		%			57,0		2,3	100	38,2	36,4	7,5	1,8	1,6	0,5	3,3	-
		Sitze						418	168	143	21	5	4	1	6	-
		weibl.						89	30	38	8	-	-	-	1	-
		Zahl		165 550	89 361	87 406	1 955	257 519	99 089	98 845	19 501	4 610	3 028	-	-	-
		%			54,0		2,2	100	38,5	38,4	7,6	1,8	1,2	-	-	-
	G 11	Sitze						680	269	246	36	7	5	-	-	-
		weibl.						155	44	79	15	-	-	-	-	-
	K 16	Zahl		209 559	119 427	116 955	2 472	343 132	115 806	86 753	47 797	20 053	9 515	-	33 524	-
		%			57,0		2,1	100	33,7	25,3	13,9	5,8	2,8	-	9,8	-
		Sitze						62	21	16	9	3	2	-	6	-
	K 11	weibl.						20	4	8	5	1	-	-	1	-
		Zahl		200 924	108 937	106 518	2 419	312 755	118 949	94 120	51 900	13 261	5 895	-	-	-
		%			54,2		2,2	100	38,0	30,1	16,6	4,2	1,9	-	-	-
	G 16	Sitze						62	24	19	10	3	1	-	-	-
		weibl.						21	5	8	6	1	-	-	-	-
	G 11	Zahl		208 925	119 268	116 795	2 473	343 192	106 346	81 938	37 951	16 968	5 666	-	18 924	-
		%			57,1		2,1	100	31,0	23,9	11,1	4,9	1,7	-	5,5	-
		Sitze						654	179	138	58	21	6	-	18	-
354 Lüchow-Dannenberg	G 11	weibl.						133	35	40	16	2	-	-	2	-
		Zahl		200 251	108 863	106 789	2 074	314 558	108 546	90 072	38 753	10 451	4 001	-	-	-
		%			54,4		1,9	100	34,5	28,6	12,3	3,3	1,3	-	-	-
	G 16	Sitze						658	205	166	65	12	6	-	-	-
		weibl.						146	42	50	22	2	1	-	-	-
	K 16	Zahl		41 238	24 369	23 875	494	70 063	21 201	12 531	8 165	2 127	-	-	5 088	-
		%			59,1		2,0	100	30,3	17,9	11,7	3,0	-	-	7,3	-
		Sitze						42	13	7	5	1	-	-	3	-
	K 11	weibl.						9	3	3	1	-	-	-	1	-
		Zahl		41 587	24 556	23 936	620	70 024	21 442	13 852	13 781	1 933	-	-	-	-
		%			59,0		2,5	100	30,6	19,8	19,7	2,8	-	-	-	-
	G 16	Sitze						38	12	8	7	1	-	-	-	-
		weibl.						6	1	2	3	-	-	-	-	-
	G 11	Zahl		41 118	24 326	23 839	487	69 913	19 215	11 708	5 731	1 356	-	-	-	-
		%			59,2		2,0	100	27,5	16,7	8,2	1,9	-	-	-	-
		Sitze						301	75	45	24	5	-	-	-	-
355 Lüneburg	G 11	weibl.						60	13	12	7	1	-	-	-	-
		Zahl		41 359	24 473	23 995	478	70 268	18 517	12 166	7 049	1 215	-	-	-	-
		%			59,2		2,0	100	26,4	17,3	10,0	1,7	-	-	-	-
	G 16	Sitze						301	76	42	24	4	-	-	-	-
		weibl.						54	10	13	9	1	-	-	-	-
	K 16	Zahl		146 892	85 874	84 304	1 570	248 180	69 366	74 673	43 255	12 306	14 933	-	23 187	-
		%			58,5		1,8	100	27,9	30,1	17,4	5,0	6,0	-	9,3	-
		Sitze						58	16	18	10	3	4	-	5	-
	K 11	weibl.						19	6	8	4	1	-	-	-	-
		Zahl		142 128	77 667	75 994	1 673	222 143	65 674	77 617	50 866	6 731	8 286	-	-	-
		%			54,6		2,2	100	29,6	34,9	22,9	3,0	3,7	-	-	-
	G 16	Sitze						58	17	20	13	2	2	-	-	-
		weibl.						22	5	6	8	2	1	-	-	-
	G 11	Zahl		146 145	85 687	83 929	1 758	246 871	71 964	76 967	40 006	9 959	10 976	-	8 704	-
		%			58,6		2,1	100	29,2	31,2	16,2	4,0	4,4	-	3,5	-
		Sitze						564	188	161	69	15	7	-	5	-
356 Osterholz	G 11	weibl.						153	50	47	25	5	2	-	-	-
		Zahl		141 205	77 495	76 102	1 393	223 847	65 439	76 956	42 098	5 912	4 834	-	-	-
		%			54,9		1,8	100	29,2	34,4	18,8	2,6	2,2	-	-	-
	G 16	Sitze						571	189	191	77	10	3	-	-	-
		weibl.						152	39	62	26	5	1	-	-	-
	K 16	Zahl		93 293	52 085	51 266	819	150 193	46 300	49 507	18 446	4 113	8 278	-	13 755	-
		%			55,8		1,6	100	30,8	33,0	12,3	2,7	5,5	-	9,2	-
		Sitze						46	14	15	6	1	3	-	4	-
	K 11	weibl.						17	4	7	4	1	-	-	1	-
		Zahl		91 763	47 807	46 857	950	136 931	39 902	52 084	25 598	2 797	4 858	-	-	-
		%			52,1		2,0	100	29,1	38,0	18,7	2,0	3,5	-	-	-
	G 16	Sitze						46	13	17	9	1	2	-	-	-
		weibl.						14	3	6	3	1	1	-	-	-



Noch: Von den gültigen Stimmen entfallen auf																			Sons- tige <sup>1)</sup> (Fußnote am Ende der Tabelle)
BIG	DMD	DKP	ZENTRUM	DIE EINHEIT	Die Friesen	Die Ge De	REP	EINE WELT	FAMILIE	FREIE WÄHLER	NPD	Neue Liberale	ÖDP	VER- NUNFT	Die PARTEI	PIRATEN	WGR	EB	
-	-	-	-	-	-	-	-	-	-	1 064	-	121	-	-	-	-	20 477	510	-
-	-	-	-	-	-	-	-	-	-	0,5	-	0,1	-	-	-	-	9,9	0,2	-
-	-	-	-	-	-	-	-	-	-	2	-	-	-	-	-	-	67	1	-
-	-	-	-	-	-	-	-	-	-	1	-	-	-	-	-	-	11	-	-
-	-	-	-	-	-	-	-	-	-	-	159	-	-	-	-	-	31 333	954	-
-	-	-	-	-	-	-	-	-	-	-	0,1	-	-	-	-	-	12,2	0,4	-
-	-	-	-	-	-	-	-	-	-	-	-	-	-	-	-	-	114	3	-
-	-	-	-	-	-	-	-	-	-	-	-	-	-	-	-	-	17	-	-
-	-	-	-	-	-	-	-	-	-	-	-	-	-	-	-	-	29 215	469	-
-	-	-	-	-	-	-	-	-	-	-	-	-	-	-	-	-	8,5	0,1	-
-	-	-	-	-	-	-	-	-	-	-	-	-	-	-	-	-	5	-	-
-	-	-	-	-	-	-	-	-	-	-	-	-	-	-	-	-	1	-	-
-	-	-	-	-	-	-	-	-	-	-	-	-	-	220	-	4 625	23 441	-	344
-	-	-	-	-	-	-	-	-	-	-	-	-	-	0,1	-	1,5	7,5	-	0,1
-	-	-	-	-	-	-	-	-	-	-	-	-	-	-	-	1	4	-	-
-	-	-	-	-	-	-	-	-	-	-	-	-	-	-	-	-	1	-	-
-	-	-	-	-	-	-	-	-	-	-	-	-	-	-	-	666	71 926	2 807	-
-	-	-	-	-	-	-	-	-	-	-	-	-	-	-	-	0,2	21,0	0,8	-
-	-	-	-	-	-	-	-	-	-	-	-	-	-	-	-	1	227	6	-
-	-	-	-	-	-	-	-	-	-	-	-	-	-	-	-	-	38	-	-
-	-	-	-	-	-	-	-	-	-	-	-	-	-	57	-	1 434	57 693	2 527	1 024
-	-	-	-	-	-	-	-	-	-	-	-	-	-	0,0	-	0,5	18,3	0,8	0,3
-	-	-	-	-	-	-	-	-	-	-	-	-	-	-	-	2	196	6	-
-	-	-	-	-	-	-	-	-	-	-	-	-	-	-	-	-	27	2	-
-	-	-	-	-	-	-	-	-	-	-	-	-	-	-	-	-	20 951	-	-
-	-	-	-	-	-	-	-	-	-	-	-	-	-	-	-	-	29,9	-	-
-	-	-	-	-	-	-	-	-	-	-	-	-	-	-	-	-	13	-	-
-	-	-	-	-	-	-	-	-	-	-	-	-	-	-	-	-	1	-	-
-	-	-	-	-	-	-	-	-	-	-	-	-	-	-	-	-	19 016	-	-
-	-	-	-	-	-	-	-	-	-	-	-	-	-	-	-	-	27,2	-	-
-	-	-	-	-	-	-	-	-	-	-	-	-	-	-	-	-	10	-	-
-	-	-	-	-	-	-	-	-	-	-	-	-	-	-	-	-	-	-	-
-	-	-	-	-	-	-	-	-	-	-	-	-	-	-	-	-	31 051	852	-
-	-	-	-	-	-	-	-	-	-	-	-	-	-	-	-	-	44,4	1,2	-
-	-	-	-	-	-	-	-	-	-	-	-	-	-	-	-	-	149	3	-
-	-	-	-	-	-	-	-	-	-	-	-	-	-	-	-	-	26	1	-
-	-	-	-	-	-	-	-	-	-	-	-	-	-	-	-	-	29 839	1 482	-
-	-	-	-	-	-	-	-	-	-	-	-	-	-	-	-	-	42,5	2,1	-
-	-	-	-	-	-	-	-	-	-	-	-	-	-	-	-	-	150	5	-
-	-	-	-	-	-	-	-	-	-	-	-	-	-	-	-	-	21	-	-
-	-	-	-	-	-	-	-	1 785	-	-	265	-	-	-	-	-	8 410	-	-
-	-	-	-	-	-	-	-	0,7	-	-	0,1	-	-	-	-	-	3,4	-	-
-	-	-	-	-	-	-	-	-	-	-	-	-	-	-	-	-	2	-	-
-	-	-	-	-	-	-	-	-	-	-	-	-	-	-	-	-	-	-	-
-	-	-	-	-	-	-	-	-	-	-	-	-	-	-	-	-	8 749	-	4 220
-	-	-	-	-	-	-	-	-	-	-	-	-	-	-	-	-	3,9	-	1,9
-	-	-	-	-	-	-	-	-	-	-	-	-	-	-	-	-	3	-	1
-	-	-	-	-	-	-	-	-	-	-	-	-	-	-	-	-	-	-	-
-	-	-	-	-	-	-	-	-	-	-	145	-	-	-	-	-	27 639	511	-
-	-	-	-	-	-	-	-	-	-	-	0,1	-	-	-	-	-	11,2	0,2	-
-	-	-	-	-	-	-	-	-	-	-	1	-	-	-	-	-	116	2	-
-	-	-	-	-	-	-	-	-	-	-	-	-	-	-	-	-	23	1	-
-	-	-	-	-	-	-	-	-	-	-	79	-	-	209	-	3 245	21 478	1 322	2 275
-	-	-	-	-	-	-	-	-	-	-	0,0	-	-	0,1	-	1,4	9,6	0,6	1,0
-	-	-	-	-	-	-	-	-	-	-	-	-	-	-	-	2	92	4	3
-	-	-	-	-	-	-	-	-	-	-	-	-	-	-	-	-	19	-	-
-	-	-	-	-	-	-	-	-	-	-	717	-	-	-	-	-	9 077	-	-
-	-	-	-	-	-	-	-	-	-	-	0,5	-	-	-	-	-	6,0	-	-
-	-	-	-	-	-	-	-	-	-	-	-	-	-	-	-	-	3	-	-
-	-	-	-	-	-	-	-	-	-	-	-	-	-	-	-	-	-	-	-
-	-	-	-	-	-	-	-	-	-	-	-	-	-	-	-	-	11 692	-	-
-	-	-	-	-	-	-	-	-	-	-	-	-	-	-	-	-	8,5	-	-
-	-	-	-	-	-	-	-	-	-	-	-	-	-	-	-	-	4	-	-
-	-	-	-	-	-	-	-	-	-	-	-	-	-	-	-	-	-	-	-



Noch: 1A. Ergebnisse der Kommunalwahlen 2016 in den kreisfreien Städten und Landkreisen / der Region Hannover  
mit Vergleichszahlen der Kommunalwahlen 2011

Schl.- Nr.	Kreisfreie Stadt Landkreis Stat. Region Land	Wahl	Ein- heit	Wahlbe- rechtigte	Wähler- innen/ Wähler	Stimmzettel		Gültige Stimmen	Von den gültigen Stimmen entfallen auf							
						gültige	un- gültige		CDU	SPD	GRÜNE	FDP	DIE LINKE.	ALFA	AfD	Bünd- nis C
		G 16	Zahl	93 064	52 064	50 933	1 131	148 766	49 768	52 821	15 075	4 150	7 271	-	-	-
			%		55,9		2,2	100	33,5	35,5	10,1	2,8	4,9	-	-	-
			Sitze					231	80	86	19	5	10	-	-	-
			weibl.					58	18	22	10	1	2	-	-	-
		G 11	Zahl	91 518	47 781	46 970	811	137 858	41 480	53 838	18 506	2 004	3 602	-	-	-
			%		52,2		1,7	100	30,1	39,1	13,4	1,5	2,6	-	-	-
			Sitze					233	76	92	23	4	4	-	-	-
			weibl.					70	17	31	10	2	2	-	-	-
		357 Rotenburg (Wümme)														
		K 16	Zahl	135 051	81 082	79 542	1 540	233 266	97 712	68 707	23 912	7 150	4 627	946	15 318	-
			%		60,0		1,9	100	41,9	29,5	10,3	3,1	2,0	0,4	6,6	-
			Sitze					54	23	16	5	2	1	-	3	-
			weibl.					11	4	5	2	-	-	-	-	-
		K 11	Zahl	133 895	77 214	75 265	1 949	220 202	95 128	73 156	27 871	6 630	3 552	-	-	-
			%		57,7		2,5	100	43,2	33,2	12,7	3,0	1,6	-	-	-
			Sitze					54	23	18	7	1	1	-	-	-
			weibl.					10	4	4	2	-	-	-	-	-
		G 16	Zahl	134 448	81 061	79 511	1 550	233 086	87 368	64 870	16 284	5 455	352	601	1 871	-
			%		60,3		1,9	100	37,5	27,8	7,0	2,3	0,2	0,3	0,8	-
			Sitze					718	225	171	37	11	1	1	2	-
			weibl.					169	42	53	16	2	1	-	-	-
		G 11	Zahl	133 339	77 111	75 560	1 551	222 139	80 209	67 426	19 292	4 457	751	-	-	-
			%		57,8		2,0	100	36,1	30,4	8,7	2,0	0,3	-	-	-
			Sitze					724	219	195	43	8	1	-	-	-
			weibl.					145	39	54	14	1	-	-	-	-
		358 Heidekreis														
		K 16	Zahl	114 943	63 702	62 505	1 197	183 050	67 623	60 149	17 327	6 180	828	1 091	16 520	-
			%		55,4		1,9	100	36,9	32,9	9,5	3,4	0,5	0,6	9,0	-
			Sitze					50	19	16	5	2	-	-	5	-
			weibl.					10	4	5	-	1	-	-	-	-
		K 11	Zahl	113 515	60 530	59 199	1 331	173 480	64 172	60 093	21 756	4 029	3 595	-	-	-
			%		53,3		2,2	100	37,0	34,6	12,5	2,3	2,1	-	-	-
			Sitze					50	19	17	6	1	1	-	-	-
			weibl.					10	4	5	1	-	-	-	-	-
		G 16	Zahl	114 049	63 391	62 131	1 260	182 488	68 439	61 226	10 409	5 297	543	719	8 918	-
			%		55,6		2,0	100	37,5	33,6	5,7	2,9	0,3	0,4	4,9	-
			Sitze					383	144	131	14	8	-	-	12	-
			weibl.					87	32	38	1	1	-	-	1	-
		G 11	Zahl	112 584	60 207	59 019	1 188	173 537	64 906	62 999	14 966	2 661	1 389	-	-	-
			%		53,5		2,0	100	37,4	36,3	8,6	1,5	0,8	-	-	-
			Sitze					376	141	143	20	3	2	-	-	-
			weibl.					81	29	37	6	-	-	-	-	-
		359 Stade														
		K 16	Zahl	166 291	95 793	94 115	1 678	276 126	94 170	77 553	28 660	10 734	7 573	1 267	24 397	-
			%		57,6		1,8	100	34,1	28,1	10,4	3,9	2,7	0,5	8,8	-
			Sitze					58	20	16	6	2	2	-	5	-
			weibl.					14	5	4	3	1	-	-	1	-
		K 11	Zahl	161 176	83 850	82 162	1 688	240 300	89 858	76 890	31 647	5 451	4 630	-	-	-
			%		52,0		2,0	100	37,4	32,0	13,2	2,3	1,9	-	-	-
			Sitze					52	19	17	7	1	1	-	-	-
			weibl.					12	3	6	3	-	-	-	-	-
		G 16	Zahl	165 559	95 632	93 612	2 020	275 068	94 586	75 393	24 754	8 949	5 119	1 519	5 246	-
			%		57,8		2,1	100	34,4	27,4	9,0	3,3	1,9	0,6	1,9	-
			Sitze					580	210	141	35	9	5	2	4	-
			weibl.					139	45	44	15	3	-	-	1	-
		G 11	Zahl	160 566	83 785	82 345	1 440	241 479	89 782	75 529	25 357	3 885	2 751	-	-	-
			%		52,2		1,7	100	37,2	31,3	10,5	1,6	1,1	-	-	-
			Sitze					578	230	162	44	5	2	-	-	-
			weibl.					136	38	53	16	1	-	-	-	-
		360 Uelzen														
		K 16	Zahl	78 565	45 075	44 175	900	128 772	46 365	34 845	17 465	4 537	2 052	-	9 885	-
			%		57,4		2,0	100	36,0	27,1	13,6	3,5	1,6	-	7,7	-
			Sitze					42	15	11	6	2	1	-	3	-
			weibl.					7	-	4	3	-	-	-	-	-
		K 11	Zahl	78 906	44 508	43 191	1 317	126 742	50 282	39 022	19 535	3 801	-	-	-	-
			%		56,4		3,0	100	39,7	30,8	15,4	3,0	-	-	-	-
			Sitze					42	17	13	6	1	-	-	-	-
			weibl.					10	-	4	5	-	-	-	-	-



Noch: Von den gültigen Stimmen entfallen auf																			Sons- tige <sup>1)</sup> (Fußnote am Ende der Tabelle)
BIG	DMD	DKP	ZENTRUM	DIE EINHEIT	Die Friesen	Die Ge De	REP	EINE WELT	FAMILIE	FREIE WÄHLER	NPD	Neue Liberalen	ÖDP	VER- NUNFT	Die PARTEI	PIRATEN	WGR	EB	
-	-	-	-	-	-	-	-	-	-	-	1 967	-	-	-	-	-	17 556	158	-
-	-	-	-	-	-	-	-	-	-	-	1,3	-	-	-	-	-	11,8	0,1	-
-	-	-	-	-	-	-	-	-	-	-	1	-	-	-	-	-	30	-	-
-	-	-	-	-	-	-	-	-	-	-	-	-	-	-	-	-	5	-	-
-	-	-	-	-	-	-	-	-	-	-	-	-	-	-	-	-	18 284	144	-
-	-	-	-	-	-	-	-	-	-	-	-	-	-	-	-	-	13,3	0,1	-
-	-	-	-	-	-	-	-	-	-	-	-	-	-	-	-	-	34	-	-
-	-	-	-	-	-	-	-	-	-	-	-	-	-	-	-	-	8	-	-
-	-	-	-	-	-	-	-	-	-	-	-	-	-	-	-	-	-	-	-
-	-	-	-	-	-	-	-	-	-	2 447	927	-	-	-	-	-	11 520	-	-
-	-	-	-	-	-	-	-	-	-	1,0	0,4	-	-	-	-	-	4,9	-	-
-	-	-	-	-	-	-	-	-	-	1	-	-	-	-	-	-	3	-	-
-	-	-	-	-	-	-	-	-	-	-	-	-	-	-	-	-	-	-	-
-	-	-	-	-	-	-	-	-	-	-	2 717	-	-	-	-	-	10 972	-	176
-	-	-	-	-	-	-	-	-	-	-	1,2	-	-	-	-	-	5,0	-	0,1
-	-	-	-	-	-	-	-	-	-	-	1	-	-	-	-	-	3	-	-
-	-	-	-	-	-	-	-	-	-	-	-	-	-	-	-	-	-	-	-
-	-	-	-	-	-	-	-	-	-	834	397	-	-	-	-	-	52 156	2 898	-
-	-	-	-	-	-	-	-	-	-	0,4	0,2	-	-	-	-	-	22,4	1,2	-
-	-	-	-	-	-	-	-	-	-	1	1	-	-	-	-	-	260	8	-
-	-	-	-	-	-	-	-	-	-	-	-	-	-	-	-	-	53	2	-
-	-	-	-	-	-	-	-	-	-	-	390	-	-	285	-	-	48 483	756	90
-	-	-	-	-	-	-	-	-	-	-	0,2	-	-	0,1	-	-	21,8	0,3	0,0
-	-	-	-	-	-	-	-	-	-	-	-	-	-	1	-	-	252	5	-
-	-	-	-	-	-	-	-	-	-	-	-	-	-	-	-	-	37	-	-
-	-	-	-	-	-	-	-	-	-	-	-	-	-	-	-	-	-	-	-
-	-	-	-	-	-	-	-	-	-	-	1 342	-	-	-	-	-	11 990	-	-
-	-	-	-	-	-	-	-	-	-	-	0,7	-	-	-	-	-	6,6	-	-
-	-	-	-	-	-	-	-	-	-	-	-	-	-	-	-	-	3	-	-
-	-	-	-	-	-	-	-	-	-	-	-	-	-	-	-	-	-	-	-
-	-	-	-	-	-	-	-	-	-	-	3 396	-	-	-	-	-	16 439	-	-
-	-	-	-	-	-	-	-	-	-	-	2,0	-	-	-	-	-	9,5	-	-
-	-	-	-	-	-	-	-	-	-	-	1	-	-	-	-	-	5	-	-
-	-	-	-	-	-	-	-	-	-	-	-	-	-	-	-	-	-	-	-
-	-	-	-	-	-	-	-	-	-	-	430	-	-	-	755	-	23 973	1 779	-
-	-	-	-	-	-	-	-	-	-	-	0,2	-	-	-	0,4	-	13,1	1,0	-
-	-	-	-	-	-	-	-	-	-	-	-	-	-	1	-	-	69	4	-
-	-	-	-	-	-	-	-	-	-	-	-	-	-	-	-	-	13	1	-
-	-	-	-	-	-	-	-	-	-	-	1 268	-	-	-	-	-	24 230	1 118	-
-	-	-	-	-	-	-	-	-	-	-	0,7	-	-	-	-	-	14,0	0,6	-
-	-	-	-	-	-	-	-	-	-	-	2	-	-	-	-	-	63	2	-
-	-	-	-	-	-	-	-	-	-	-	-	-	-	-	-	-	9	-	-
-	-	-	-	-	-	-	-	-	-	-	-	-	-	-	-	-	-	-	-
-	-	-	-	-	-	-	-	-	-	-	1 264	-	-	-	-	1 843	28 346	319	-
-	-	-	-	-	-	-	-	-	-	-	0,5	-	-	-	-	0,7	10,3	0,1	-
-	-	-	-	-	-	-	-	-	-	-	-	-	-	-	-	1	6	-	-
-	-	-	-	-	-	-	-	-	-	-	-	-	-	-	-	-	-	-	-
-	-	-	-	-	-	-	-	-	-	-	3 611	-	-	1 816	-	-	26 010	-	387
-	-	-	-	-	-	-	-	-	-	-	1,5	-	-	0,8	-	-	10,8	-	0,2
-	-	-	-	-	-	-	-	-	-	-	1	-	-	-	-	-	6	-	-
-	-	-	-	-	-	-	-	-	-	-	-	-	-	-	-	-	-	-	-
-	-	-	-	-	-	-	-	-	-	-	581	-	-	-	-	1 238	55 576	2 107	-
-	-	-	-	-	-	-	-	-	-	-	0,2	-	-	-	-	0,5	20,2	0,8	-
-	-	-	-	-	-	-	-	-	-	-	2	-	-	-	-	1	164	7	-
-	-	-	-	-	-	-	-	-	-	-	-	-	-	-	-	-	31	-	-
-	-	-	-	-	-	-	-	-	-	-	433	-	-	784	-	-	41 607	898	453
-	-	-	-	-	-	-	-	-	-	-	0,2	-	-	0,3	-	-	17,2	0,4	0,2
-	-	-	-	-	-	-	-	-	-	-	1	-	-	1	-	-	129	3	1
-	-	-	-	-	-	-	-	-	-	-	-	-	-	-	-	-	28	-	-
-	-	-	-	-	-	-	-	-	-	-	-	-	-	-	-	-	-	-	-
-	-	-	-	-	-	-	-	-	-	-	-	-	-	-	-	-	12 804	819	-
-	-	-	-	-	-	-	-	-	-	-	-	-	-	-	-	-	9,9	0,6	-
-	-	-	-	-	-	-	-	-	-	-	-	-	-	-	-	-	4	-	-
-	-	-	-	-	-	-	-	-	-	-	-	-	-	-	-	-	-	-	-
-	-	-	-	-	-	-	-	-	-	-	-	-	-	-	-	-	11 923	311	1 868
-	-	-	-	-	-	-	-	-	-	-	-	-	-	-	-	-	9,4	0,2	1,5
-	-	-	-	-	-	-	-	-	-	-	-	-	-	-	-	-	4	-	1
-	-	-	-	-	-	-	-	-	-	-	-	-	-	-	-	-	1	-	-



Noch: 1A. Ergebnisse der Kommunalwahlen 2016 in den kreisfreien Städten und Landkreisen / der Region Hannover  
mit Vergleichszahlen der Kommunalwahlen 2011

Schl.- Nr.	Kreisfreie Stadt Landkreis Stat. Region Land	Wahl	Ein- heit	Wahlbe- rechtigte	Wähler- innen/ Wähler	Stimmzettel		Gültige Stimmen	Von den gültigen Stimmen entfallen auf							
						gültige	un- gültige		CDU	SPD	GRÜNE	FDP	DIE LINKE.	ALFA	AfD	Bünd- nis C
361 Verden	G 16	Zahl		78 335	45 062	43 937	1 125	128 412	46 568	33 970	10 373	3 461	1 130	-	-	-
		%			57,5		2,5	100	36,3	26,5	8,1	2,7	0,9	-	-	-
		Sitze						349	127	79	24	7	1	-	-	-
		weibl.						74	24	19	10	1	-	-	-	-
		Zahl		78 624	44 483	43 360	1 123	127 387	49 158	36 462	14 664	1 737	-	-	-	-
		%			56,6		2,5	100	38,6	28,6	11,5	1,4	-	-	-	-
	G 11	Sitze						351	137	89	29	3	-	-	-	-
		weibl.						75	25	20	12	-	-	-	-	-
	K 16	Zahl		110 327	62 465	61 480	985	179 729	63 676	56 164	25 606	8 491	5 642	636	16 632	-
		%			56,6		1,6	100	35,4	31,2	14,2	4,7	3,1	0,4	9,3	-
		Sitze						50	18	16	7	2	2	-	5	-
	K 11	weibl.						13	4	5	4	-	-	-	-	-
		Zahl		108 004	57 718	56 706	1 012	165 831	60 127	61 626	29 643	5 505	3 594	-	-	-
		%			53,4		1,8	100	36,3	37,2	17,9	3,3	2,2	-	-	-
	G 16	Sitze						50	18	19	9	2	1	-	-	-
		weibl.						13	2	7	4	-	-	-	-	-
3 Lüneburg	G 16	Zahl		110 015	62 430	61 160	1 270	178 969	67 116	59 443	16 967	8 939	4 047	1 802	2 175	-
		%			56,7		2,0	100	37,5	33,2	9,5	5,0	2,3	1,0	1,2	-
		Sitze						264	100	88	23	13	4	2	3	-
	G 11	weibl.						69	19	31	9	1	1	-	-	-
		Zahl		107 651	57 642	56 753	889	166 711	60 053	64 686	23 558	3 887	1 893	-	-	-
		%			53,5		1,5	100	36,0	38,8	14,1	2,3	1,1	-	-	-
	G 16	Sitze						266	98	102	34	4	4	-	-	-
		weibl.						67	20	28	13	-	-	-	-	-
	K 16	Zahl		1 408 736	806 617	791 570	15 047	2 321 035	817 746	677 662	273 487	96 759	65 049	4 747	206 138	-
		%			57,3		1,9	100	35,2	29,2	11,8	4,2	2,8	0,2	8,9	-
		Sitze						578	204	167	69	23	18	-	50	-
	K 11	weibl.						149	42	61	31	6	1	-	5	-
		Zahl		1 384 126	746 628	729 632	16 996	2 134 426	793 503	710 228	325 927	65 403	44 901	-	-	-
		%			53,9		2,3	100	37,2	33,3	15,3	3,1	2,1	-	-	-
	G 16	Sitze						568	209	188	88	17	11	-	-	-
		weibl.						154	35	64	44	5	3	-	-	-
401000 Delmenhorst, Stadt	G 16	Zahl		1 353 200	778 706	762 646	16 060	2 236 659	774 096	654 735	210 032	78 177	40 928	5 612	66 967	-
		%			57,5		2,1	100	34,6	29,3	9,4	3,5	1,8	0,3	3,0	-
		Sitze						4816	1628	1272	350	114	41	6	64	-
	G 11	weibl.						1114	335	376	125	18	8	-	6	-
		Zahl		1 377 468	745 151	730 825	14 326	2 146 349	759 528	701 909	242 846	47 881	24 913	-	-	-
		%			54,1		1,9	100	35,4	32,7	11,3	2,2	1,2	-	-	-
	G 16	Sitze						5154	1811	1541	423	73	29	-	-	-
		weibl.						1178	332	464	158	12	5	-	-	-
	K 16	Zahl		62 091	27 798	27 259	539	80 158	18 748	25 341	5 776	5 928	3 230	-	12 147	-
		%			44,8		1,9	100	23,4	31,6	7,2	7,4	4,0	-	15,2	-
		Sitze						44	10	14	3	3	2	-	7	-
402000 Emden, Stadt	K 11	weibl.						12	2	6	2	-	1	-	-	-
		Zahl		60 124	25 850	25 236	614	74 686	19 273	24 845	10 952	3 240	2 593	-	-	-
		%			43,0		2,4	100	25,8	33,3	14,7	4,3	3,5	-	-	-
	K 11	Sitze						42	11	14	6	2	2	-	-	-
		weibl.						13	2	7	3	-	-	-	-	-
	K 16	Zahl		41 125	20 142	19 797	345	58 963	11 279	18 280	6 687	7 127	3 121	-	-	-
		%			49,0		1,7	100	19,1	31,0	11,3	12,1	5,3	-	-	-
		Sitze						42	8	13	5	5	2	-	-	-
	K 11	weibl.						12	1	7	1	1	-	-	-	-
		Zahl		41 049	18 808	18 407	401	54 049	11 520	27 849	8 309	4 634	1 737	-	-	-
		%			45,8		2,1	100	21,3	51,5	15,4	8,6	3,2	-	-	-
	K 11	Sitze						42	9	22	6	4	1	-	-	-
		weibl.						17	2	10	4	1	-	-	-	-
403000 Oldenburg(Oldb), Stadt	K 16	Zahl		133 010	71 262	70 486	776	208 442	46 310	68 128	39 880	10 105	20 613	3 998	9 924	-
		%			53,6		1,1	100	22,2	32,7	19,1	4,8	9,9	1,9	4,8	-
		Sitze						50	11	16	10	2	5	1	2	-
	K 11	weibl.						18	3	7	5	1	1	-	1	-
		Zahl		129 236	61 279	60 485	794	179 457	37 000	61 092	48 981	5 368	11 011	-	-	-
		%			47,4		1,3	100	20,6	34,0	27,3	3,0	6,1	-	-	-
	K 11	Sitze						50	10	17	14	1	3	-	-	-
		weibl.						19	3	7	7	-	1	-	-	-



Noch: Von den gültigen Stimmen entfallen auf																			
BIG	DMD	DKP	ZENTRUM	DIE EINHEIT	Die Friesen	Die Ge De	REP	EINE WELT	FAMILIE	FREIE WÄHLER	NPD	Neue Liberale	ÖDP	VER- NUNFT	Die PARTEI	PIRATEN	WGR	EB	Sons- tige <sup>1)</sup> (Fußnote am Ende der Tabelle)
-	-	-	-	-	-	-	-	-	-	-	-	-	-	-	-	930	31 185	795	-
-	-	-	-	-	-	-	-	-	-	-	-	-	-	-	-	0,7	24,3	0,6	-
-	-	-	-	-	-	-	-	-	-	-	-	-	-	-	-	1	108	2	-
-	-	-	-	-	-	-	-	-	-	-	-	-	-	-	-	-	19	1	-
-	-	-	-	-	-	-	-	-	-	-	-	-	-	-	-	552	22 796	1 017	1 001
-	-	-	-	-	-	-	-	-	-	-	-	-	-	-	-	0,4	17,9	0,8	0,8
-	-	-	-	-	-	-	-	-	-	-	-	-	-	-	-	1	89	1	2
-	-	-	-	-	-	-	-	-	-	-	-	-	-	-	-	-	18	-	-
-	-	-	-	-	-	-	-	-	-	-	-	-	-	-	-	1 505	825	552	-
-	-	-	-	-	-	-	-	-	-	-	-	-	-	-	-	0,8	0,5	0,3	-
-	-	-	-	-	-	-	-	-	-	-	-	-	-	-	-	-	-	-	-
-	-	-	-	-	-	-	-	-	-	-	-	-	-	-	-	-	-	-	-
-	-	-	-	-	-	-	-	-	-	-	2 578	-	-	-	-	-	2 758	-	-
-	-	-	-	-	-	-	-	-	-	-	1,6	-	-	-	-	-	1,7	-	-
-	-	-	-	-	-	-	-	-	-	-	1	-	-	-	-	-	-	-	-
-	-	-	-	-	-	-	-	-	-	-	-	-	-	-	-	-	-	-	-
-	-	-	-	-	-	-	-	-	-	-	-	-	-	-	-	1 502	15 669	1 309	-
-	-	-	-	-	-	-	-	-	-	-	-	-	-	-	-	0,8	8,8	0,7	-
-	-	-	-	-	-	-	-	-	-	-	-	-	-	-	-	2	27	2	-
-	-	-	-	-	-	-	-	-	-	-	-	-	-	-	-	-	8	-	-
-	-	-	-	-	-	-	-	-	-	-	867	-	-	-	-	-	11 767	-	-
-	-	-	-	-	-	-	-	-	-	-	0,5	-	-	-	-	-	7,1	-	-
-	-	-	-	-	-	-	-	-	-	-	1	-	-	-	-	-	23	-	-
-	-	-	-	-	-	-	-	-	-	-	-	-	-	-	-	-	6	-	-
-	-	-	-	-	-	-	-	1 785	-	9 063	5 442	189	-	-	3 749	3 913	152 406	2 900	-
-	-	-	-	-	-	-	-	0,1	-	0,4	0,2	0,0	-	-	0,2	0,2	6,6	0,1	-
-	-	-	-	-	-	-	-	-	-	2	-	-	-	-	1	1	43	-	-
-	-	-	-	-	-	-	-	-	-	-	-	-	-	-	-	-	3	-	-
-	-	-	-	-	-	-	-	-	-	-	12 302	-	-	2 036	-	4 625	166 315	928	8 258
-	-	-	-	-	-	-	-	-	-	-	0,6	-	-	0,1	-	0,2	7,8	0,0	0,4
-	-	-	-	-	-	-	-	-	-	-	4	-	-	-	-	1	48	-	2
-	-	-	-	-	-	-	-	-	-	-	-	-	-	-	-	-	3	-	-
-	-	-	-	-	-	-	-	-	-	1 898	3 520	121	-	-	2 447	4 336	378 081	15 709	-
-	-	-	-	-	-	-	-	-	-	0,1	0,2	0,0	-	-	0,1	0,2	16,9	0,7	-
-	-	-	-	-	-	-	-	-	-	3	5	-	-	-	2	5	1 286	40	-
-	-	-	-	-	-	-	-	-	-	1	-	-	-	-	-	-	238	7	-
-	-	-	-	-	-	-	-	-	-	-	3 196	-	-	1 335	-	5 231	343 454	11 213	4 843
-	-	-	-	-	-	-	-	-	-	-	0,1	-	-	0,1	-	0,2	16,0	0,5	0,2
-	-	-	-	-	-	-	-	-	-	-	4	-	-	2	-	5	1 229	31	6
-	-	-	-	-	-	-	-	-	-	-	-	-	-	-	-	-	204	3	-
-	-	-	-	-	-	-	-	-	-	-	-	-	-	-	-	1 507	7 481	-	-
-	-	-	-	-	-	-	-	-	-	-	-	-	-	-	-	1,9	9,3	-	-
-	-	-	-	-	-	-	-	-	-	-	-	-	-	-	-	1	4	-	-
-	-	-	-	-	-	-	-	-	-	-	-	-	-	-	-	-	1	-	-
-	-	-	-	-	-	-	-	-	-	-	-	-	-	-	-	3 496	9 769	518	-
-	-	-	-	-	-	-	-	-	-	-	-	-	-	-	-	4,7	13,1	0,7	-
-	-	-	-	-	-	-	-	-	-	-	-	-	-	-	-	2	5	-	-
-	-	-	-	-	-	-	-	-	-	-	-	-	-	-	-	-	1	-	-
-	-	-	-	-	-	-	-	-	-	-	-	-	-	-	-	-	11 921	548	-
-	-	-	-	-	-	-	-	-	-	-	-	-	-	-	-	-	20,2	0,9	-
-	-	-	-	-	-	-	-	-	-	-	-	-	-	-	-	-	9	-	-
-	-	-	-	-	-	-	-	-	-	-	-	-	-	-	-	-	2	-	-
-	-	-	-	-	-	-	-	-	-	-	-	-	-	-	-	-	-	-	-
-	-	-	-	-	-	-	-	-	-	-	-	-	-	-	-	-	-	-	-
-	-	-	-	-	-	-	-	-	-	-	-	-	-	-	-	-	-	-	-
-	-	-	-	-	-	-	-	-	-	-	-	-	-	-	-	-	-	-	-
-	-	-	-	-	-	-	-	-	-	-	-	-	-	-	-	-	-	-	-
-	-	-	-	-	-	-	-	-	-	-	-	-	-	-	-	-	-	-	-
-	-	-	-	-	-	-	-	-	-	-	-	-	-	-	-	-	-	-	-
-	-	-	-	-	-	-	-	-	-	-	-	-	-	-	-	-	-	-	-
-	-	-	-	-	-	-	-	-	-	-	-	-	-	-	-	-	-	-	-
-	-	-	-	-	-	-	-	-	-	-	-	-	-	-	-	-	-	-	-
-	-	-	-	-	-	-	-	-	-	-	-	-	-	-	-	-	-	-	-
-	-	-	-	-	-	-	-	-	-	-	-	-	-	-	-	-	-	-	-
-	-	-	-	-	-	-	-	-	-	-	-	-	-	-	-	-	-	-	-
-	-	-	-	-	-	-	-	-	-	-	-	-	-	-	-	-	-	-	-
-	-	-	-	-	-	-	-	-	-	-	-	-	-	-	-	-	-	-	-
-	-	-	-	-	-	-	-	-	-	-	-	-	-	-	-	-	-	-	-
-	-	-	-	-	-	-	-	-	-	-	-	-	-	-	-	-	-	-	-
-	-	-	-	-	-	-	-	-	-	-	-	-	-	-	-	-	-	-	-
-	-	-	-	-	-	-	-	-	-	-	-	-	-	-	-	-	-	-	-
-	-	-	-	-	-	-	-	-	-	-	-	-	-	-	-	-	-	-	-
-	-	-	-	-	-	-	-	-	-	-	-	-	-	-	-	-	-	-	-
-	-	-	-	-	-	-	-	-	-	-	-	-	-	-	-	-	-	-	-
-	-	-	-	-	-	-	-	-	-	-	-	-	-	-	-	-	-	-	-
-	-	-	-	-	-	-	-	-	-	-	-	-	-	-	-	-	-	-	-
-	-	-	-	-	-	-	-	-	-	-	-	-	-	-	-	-			



Noch: 1A. Ergebnisse der Kommunalwahlen 2016 in den kreisfreien Städten und Landkreisen / der Region Hannover  
mit Vergleichszahlen der Kommunalwahlen 2011

Schl.- Nr.	Kreisfreie Stadt Landkreis Stat. Region Land	Wahl	Ein- heit	Wahlbe- rechtigte	Wähler- innen/ Wähler	Stimmzettel		Gültige Stimmen	Von den gültigen Stimmen entfallen auf							
						gültige	un- gültige		CDU	SPD	GRÜNE	FDP	DIE LINKE.	ALFA	AfD	Bünd- nis C
404000 Osnabrück, Stadt																
	K 16	Zahl		131 077	67 151	66 302	849	195 507	73 483	48 659	35 487	11 591	9 299	-	-	-
		%			51,2		1,3	100	37,6	24,9	18,2	5,9	4,8	-	-	-
		Sitze						50	19	13	9	3	2	-	-	-
		weibl.						20	8	6	4	-	1	-	-	-
	K 11	Zahl		124 824	57 246	56 518	728	167 123	58 774	49 936	34 940	7 712	5 733	-	-	-
		%			45,9		1,3	100	35,2	29,9	20,9	4,6	3,4	-	-	-
		Sitze						50	18	15	11	2	2	-	-	-
		weibl.						21	8	6	4	1	2	-	-	-
405000 Wilhelmshaven, Stadt																
	K 16	Zahl		65 323	31 865	31 240	625	92 035	18 560	23 874	9 749	7 954	2 939	-	10 429	-
		%			48,8		2,0	100	20,2	25,9	10,6	8,6	3,2	-	11,3	-
		Sitze						38	8	10	4	3	1	-	4	-
		weibl.						9	2	3	1	-	-	-	1	-
	K 11	Zahl		67 340	34 117	32 976	1 141	96 599	32 264	30 982	13 704	2 892	2 770	-	-	-
		%			50,7		3,3	100	33,4	32,1	14,2	3,0	2,9	-	-	-
		Sitze						44	15	14	6	1	1	-	-	-
		weibl.						13	5	4	3	-	-	-	-	-
451 Ammerland																
	K 16	Zahl		101 311	59 426	58 494	932	171 809	58 307	49 347	20 622	11 172	4 885	1 253	11 500	-
		%			58,7		1,6	100	33,9	28,7	12,0	6,5	2,8	0,7	6,7	-
		Sitze						46	16	13	6	3	1	-	3	-
		weibl.						15	7	5	1	-	-	-	1	-
	K 11	Zahl		97 041	53 735	52 766	969	154 684	55 573	50 028	22 878	9 571	2 545	-	-	-
		%			55,4		1,8	100	35,9	32,3	14,8	6,2	1,6	-	-	-
		Sitze						46	17	15	7	3	1	-	-	-
		weibl.						6	2	3	1	-	-	-	-	-
	G 16	Zahl		101 073	59 394	58 400	994	172 458	62 370	51 302	18 978	11 460	4 660	1 876	-	-
		%			58,8		1,7	100	36,2	29,7	11,0	6,6	2,7	1,1	-	-
		Sitze						198	69	61	21	11	5	2	-	-
		weibl.						48	16	18	5	3	1	-	-	-
	G 11	Zahl		96 785	53 673	52 855	818	155 164	55 963	51 526	22 103	9 580	348	-	-	-
		%			55,5		1,5	100	36,1	33,2	14,2	6,2	0,2	-	-	-
		Sitze						196	69	67	26	11	1	-	-	-
		weibl.						39	11	15	9	1	-	-	-	-
452 Aurich																
	K 16	Zahl		160 404	90 906	87 872	3 034	255 756	63 556	101 570	21 762	9 503	8 364	-	15 562	-
		%			56,7		3,3	100	24,9	39,7	8,5	3,7	3,3	-	6,1	-
		Sitze						58	14	23	5	2	2	-	4	-
		weibl.						15	-	7	5	-	1	-	1	-
	K 11	Zahl		157 175	83 705	80 073	3 632	233 161	55 072	105 447	29 054	4 465	7 173	-	-	-
		%			53,3		4,3	100	23,6	45,2	12,5	1,9	3,1	-	-	-
		Sitze						58	14	26	7	1	2	-	-	-
		weibl.						14	1	6	4	-	1	-	-	-
	G 16	Zahl		159 594	90 764	87 933	2 831	257 442	62 060	106 453	17 673	9 845	5 337	-	563	-
		%			56,9		3,1	100	24,1	41,4	6,9	3,8	2,1	-	0,2	-
		Sitze						449	103	196	27	14	7	-	1	-
		weibl.						111	21	57	12	-	1	-	-	-
	G 11	Zahl		156 314	83 602	80 923	2 679	236 953	52 628	107 261	23 390	3 881	5 334	-	-	-
		%			53,5		3,2	100	22,2	45,3	9,9	1,6	2,3	-	-	-
		Sitze						449	99	210	34	5	7	-	-	-
		weibl.						98	13	50	16	-	2	-	-	-
453 Cloppenburg																
	K 16	Zahl		130 408	71 903	70 605	1 298	206 276	119 201	44 732	10 337	8 145	3 392	-	6 867	-
		%			55,1		1,8	100	57,8	21,7	5,0	3,9	1,6	-	3,3	-
		Sitze						48	28	10	2	2	1	-	2	-
		weibl.						8	4	1	1	-	-	-	-	-
	K 11	Zahl		124 412	66 200	64 729	1 471	189 233	122 522	35 832	12 715	6 634	547	-	-	-
		%			53,2		2,2	100	64,7	18,9	6,7	3,5	0,3	-	-	-
		Sitze						48	31	9	3	2	-	-	-	-
		weibl.						11	6	2	2	-	-	-	-	-
	G 16	Zahl		129 881	71 753	70 477	1 276	207 587	127 286	46 567	5 832	7 338	2 229	-	1 114	-
		%			55,2		1,8	100	61,3	22,4	2,8	3,5	1,1	-	0,5	-
		Sitze						320	203	68	7	10	4	-	2	-
		weibl.						60	34	18	2	-	-	-	-	-
	G 11	Zahl		123 864	65 740	64 498	1 242	190 898	128 414	36 729	8 775	4 945	313	-	-	-
		%			53,1		1,9	100	67,3	19,2	4,6	2,6	0,2	-	-	-
		Sitze						320	223	61	11	7	-	-	-	-
		weibl.						74	51	13	5	-	-	-	-	-



[illegible]



Noch: 1A. Ergebnisse der Kommunalwahlen 2016 in den kreisfreien Städten und Landkreisen / der Region Hannover  
mit Vergleichszahlen der Kommunalwahlen 2011

Schl.- Nr.	Kreisfreie Stadt Landkreis Stat. Region Land	Wahl	Ein- heit	Wahlbe- rechtigte	Wähler- innen/ Wähler	Stimmzettel		Gültige Stimmen	Von den gültigen Stimmen entfallen auf							
						gültige	un- gültige		CDU	SPD	GRÜNE	FDP	DIE LINKE.	ALFA	AfD	Bünd- nis C
454 Emsland																
		K 16	Zahl	261 809	149 527	147 400	2 127	430 031	254 995	81 849	25 229	15 559	4 016	-	23 922	-
			%		57,1		1,4	100	59,3	19,0	5,9	3,6	0,9	-	5,6	-
			Sitze					66	39	13	4	2	1	-	4	-
			weibl.					14	7	5	1	1	-	-	-	-
		K 11	Zahl	252 459	139 019	136 697	2 322	396 482	249 938	76 173	28 429	11 548	3 204	-	-	-
			%		55,1		1,7	100	63,0	19,2	7,2	2,9	0,8	-	-	-
			Sitze					66	41	13	5	2	-	-	-	-
			weibl.					13	9	3	1	-	-	-	-	-
		G 16	Zahl	260 852	149 369	146 348	3 021	429 131	274 627	84 801	13 307	10 874	705	-	3 887	-
			%		57,3		2,0	100	64,0	19,8	3,1	2,5	0,2	-	0,9	-
			Sitze					898	644	138	15	13	-	-	5	-
			weibl.					179	135	31	1	2	-	-	-	-
		G 11	Zahl	251 705	138 854	136 580	2 274	400 335	266 735	74 596	14 945	7 323	1 133	-	-	-
			%		55,2		1,6	100	66,6	18,6	3,7	1,8	0,3	-	-	-
			Sitze					894	657	136	15	9	1	-	-	-
			weibl.					174	131	24	6	1	-	-	-	-
455 Friesland																
		K 16	Zahl	83 568	47 166	46 272	894	136 130	33 089	46 637	14 058	7 399	2 732	-	10 540	-
			%		56,4		1,9	100	24,3	34,3	10,3	5,4	2,0	-	7,7	-
			Sitze					42	10	15	4	2	1	-	3	-
			weibl.					10	2	5	1	-	1	-	1	-
		K 11	Zahl	82 967	45 280	44 277	1 003	128 467	30 778	49 121	15 502	5 858	2 244	-	-	-
			%		54,6		2,2	100	24,0	38,2	12,1	4,6	1,7	-	-	-
			Sitze					42	10	16	5	2	1	-	-	-
			weibl.					8	2	5	-	-	1	-	-	-
		G 16	Zahl	83 290	47 135	45 999	1 136	135 317	36 082	48 155	14 254	8 171	1 710	-	-	-
			%		56,6		2,4	100	26,7	35,6	10,5	6,0	1,3	-	-	-
			Sitze					202	55	75	19	15	3	-	-	-
			weibl.					54	14	22	7	5	-	-	-	-
		G 11	Zahl	82 725	45 248	44 292	956	129 220	31 866	48 076	14 999	5 379	1 734	-	-	-
			%		54,7		2,1	100	24,7	37,2	11,6	4,2	1,3	-	-	-
			Sitze					200	50	77	24	8	2	-	-	-
			weibl.					50	11	23	9	2	2	-	-	-
456 Grafschaft Bentheim																
		K 16	Zahl	111 467	60 116	59 253	863	172 352	81 259	52 990	12 889	7 585	5 020	-	1 811	-
			%		53,9		1,4	100	47,1	30,7	7,5	4,4	2,9	-	1,1	-
			Sitze					50	24	15	4	2	1	-	1	-
			weibl.					13	6	5	2	-	-	-	-	-
		K 11	Zahl	108 921	61 519	60 329	1 190	175 136	82 557	59 142	15 271	6 324	1 990	-	-	-
			%		56,5		1,9	100	47,1	33,8	8,7	3,6	1,1	-	-	-
			Sitze					50	24	17	4	2	1	-	-	-
			weibl.					15	6	8	1	-	-	-	-	-
		G 16	Zahl	111 210	60 090	59 230	860	172 688	73 207	48 467	9 983	6 858	4 049	-	-	-
			%		54,0		1,4	100	42,4	28,1	5,8	4,0	2,3	-	-	-
			Sitze					376	130	68	12	10	4	-	-	-
			weibl.					86	30	19	6	2	-	-	-	-
		G 11	Zahl	108 618	61 433	60 422	1 011	175 738	74 206	56 182	12 114	4 672	1 272	-	-	-
			%		56,6		1,6	100	42,2	32,0	6,9	2,7	0,7	-	-	-
			Sitze					374	144	80	15	7	1	-	-	-
			weibl.					81	29	21	7	-	-	-	-	-
457 Leer																
		K 16	Zahl	138 678	76 355	74 663	1 692	217 507	70 469	86 337	18 977	4 837	4 206	-	15 538	-
			%		55,1		2,2	100	32,4	39,7	8,7	2,2	1,9	-	7,1	-
			Sitze					54	18	21	5	1	1	-	4	-
			weibl.					16	5	8	1	-	1	-	-	-
		K 11	Zahl	134 769	69 463	67 358	2 105	196 206	64 985	77 691	26 492	3 930	5 377	-	-	-
			%		51,5		3,0	100	33,1	39,6	13,5	2,0	2,7	-	-	-
			Sitze					54	18	21	7	1	2	-	-	-
			weibl.					17	4	9	3	-	1	-	-	-
		G 16	Zahl	138 251	76 329	74 484	1 845	217 363	70 659	90 540	15 838	4 319	2 367	-	1 426	-
			%		55,2		2,4	100	32,5	41,7	7,3	2,0	1,1	-	0,7	-
			Sitze					375	125	151	20	6	4	-	2	-
			weibl.					86	23	43	6	1	3	-	-	-
		G 11	Zahl	134 274	69 390	67 713	1 677	198 252	62 295	80 041	22 521	3 426	4 135	-	-	-
			%		51,7		2,4	100	31,4	40,4	11,4	1,7	2,1	-	-	-
			Sitze					373	118	148	33	7	7	-	-	-
			weibl.					77	21	32	14	1	1	-	-	-



Noch: Von den gültigen Stimmen entfallen auf																			
BIG	DMD	DKP	ZENTRUM	DIE EINHEIT	Die Friesen	Die Ge De	REP	EINE WELT	FAMILIE	FREIE WÄHLER	NPD	Neue Liberalen	ÖDP	VER- NUNFT	Die PARTEI	PIRATEN	WGR	EB	Sons- tige <sup>1)</sup> (Fußnote am Ende der Tabelle)
-	-	-	-	-	-	-	-	-	-	-	-	-	-	-	-	-	24 461	-	-
-	-	-	-	-	-	-	-	-	-	-	-	-	-	-	-	-	5,7	-	-
-	-	-	-	-	-	-	-	-	-	-	-	-	-	-	-	-	3	-	-
-	-	-	-	-	-	-	-	-	-	-	-	-	-	-	-	-	-	-	-
-	-	-	-	-	-	-	-	-	-	-	-	-	-	-	-	-	26 207	983	-
-	-	-	-	-	-	-	-	-	-	-	-	-	-	-	-	-	6,6	0,2	-
-	-	-	-	-	-	-	-	-	-	-	-	-	-	-	-	-	5	-	-
-	-	-	-	-	-	-	-	-	-	-	-	-	-	-	-	-	-	-	-
-	-	-	-	-	-	-	-	-	-	-	302	-	-	-	-	-	38 772	1 856	-
-	-	-	-	-	-	-	-	-	-	-	0,1	-	-	-	-	-	9,0	0,4	-
-	-	-	-	-	-	-	-	-	-	-	1	-	-	-	-	-	76	6	-
-	-	-	-	-	-	-	-	-	-	-	-	-	-	-	-	-	10	-	-
-	-	-	-	-	-	-	-	-	-	-	-	-	-	-	-	-	34 392	1 211	-
-	-	-	-	-	-	-	-	-	-	-	-	-	-	-	-	-	8,6	0,3	-
-	-	-	-	-	-	-	-	-	-	-	-	-	-	-	-	-	73	3	-
-	-	-	-	-	-	-	-	-	-	-	-	-	-	-	-	-	12	-	-
-	-	-	-	-	-	-	-	-	-	-	-	-	-	-	-	-	21 675	-	-
-	-	-	-	-	-	-	-	-	-	-	-	-	-	-	-	-	15,9	-	-
-	-	-	-	-	-	-	-	-	-	-	-	-	-	-	-	-	7	-	-
-	-	-	-	-	-	-	-	-	-	-	-	-	-	-	-	-	-	-	-
-	-	-	-	-	-	-	-	-	-	-	-	-	-	-	-	-	24 491	473	-
-	-	-	-	-	-	-	-	-	-	-	-	-	-	-	-	-	19,1	0,4	-
-	-	-	-	-	-	-	-	-	-	-	-	-	-	-	-	-	8	-	-
-	-	-	-	-	-	-	-	-	-	-	-	-	-	-	-	-	-	-	-
-	-	-	-	-	-	-	-	-	-	-	-	-	-	-	-	-	24 774	2 171	-
-	-	-	-	-	-	-	-	-	-	-	-	-	-	-	-	-	18,3	1,6	-
-	-	-	-	-	-	-	-	-	-	-	-	-	-	-	-	-	31	4	-
-	-	-	-	-	-	-	-	-	-	-	-	-	-	-	-	-	5	1	-
-	-	-	-	-	-	-	-	-	-	-	-	-	-	-	-	-	26 614	552	-
-	-	-	-	-	-	-	-	-	-	-	-	-	-	-	-	-	20,6	0,4	-
-	-	-	-	-	-	-	-	-	-	-	-	-	-	-	-	-	38	1	-
-	-	-	-	-	-	-	-	-	-	-	-	-	-	-	-	-	3	-	-
-	-	-	-	-	-	-	-	-	-	-	-	-	-	-	-	-	10 798	-	-
-	-	-	-	-	-	-	-	-	-	-	-	-	-	-	-	-	6,3	-	-
-	-	-	-	-	-	-	-	-	-	-	-	-	-	-	-	-	3	-	-
-	-	-	-	-	-	-	-	-	-	-	-	-	-	-	-	-	-	-	-
-	-	2 657	-	-	-	-	-	-	-	-	-	-	-	-	-	-	7 195	-	-
-	-	1,5	-	-	-	-	-	-	-	-	-	-	-	-	-	-	4,1	-	-
-	-	1	-	-	-	-	-	-	-	-	-	-	-	-	-	-	1	-	-
-	-	-	-	-	-	-	-	-	-	-	-	-	-	-	-	-	-	-	-
-	-	-	-	-	-	-	-	-	-	-	-	-	-	-	-	-	30 124	-	-
-	-	-	-	-	-	-	-	-	-	-	-	-	-	-	-	-	17,4	-	-
-	-	-	-	-	-	-	-	-	-	-	-	-	-	-	-	-	152	-	-
-	-	-	-	-	-	-	-	-	-	-	-	-	-	-	-	-	29	-	-
-	-	2 299	-	-	-	-	-	-	-	-	-	-	-	-	-	-	24 662	331	-
-	-	1,3	-	-	-	-	-	-	-	-	-	-	-	-	-	-	14,0	0,2	-
-	-	2	-	-	-	-	-	-	-	-	-	-	-	-	-	-	125	-	-
-	-	-	-	-	-	-	-	-	-	-	-	-	-	-	-	-	24	-	-
-	-	-	-	-	2 922	-	-	-	-	-	-	-	-	-	-	-	14 221	-	-
-	-	-	-	-	1,3	-	-	-	-	-	-	-	-	-	-	-	6,5	-	-
-	-	-	-	-	1	-	-	-	-	-	-	-	-	-	-	-	3	-	-
-	-	-	-	-	1	-	-	-	-	-	-	-	-	-	-	-	-	-	-
-	-	-	-	-	2 192	-	-	-	-	-	-	-	-	-	-	-	-	-	-
-	-	-	-	-	1,1	-	-	-	-	-	-	-	-	-	-	928	14 067	544	-
-	-	-	-	-	1	-	-	-	-	-	-	-	-	-	-	0,5	7,2	0,3	-
-	-	-	-	-	1	-	-	-	-	-	-	-	-	-	-	-	4	-	-
-	-	-	-	-	-	-	-	-	-	-	-	-	-	-	-	-	-	-	-
-	-	-	-	-	1 175	-	-	-	-	-	-	-	-	-	-	-	28 064	2 975	-
-	-	-	-	-	0,5	-	-	-	-	-	-	-	-	-	-	-	12,9	1,4	-
-	-	-	-	-	2	-	-	-	-	-	-	-	-	-	-	-	60	5	-
-	-	-	-	-	1	-	-	-	-	-	-	-	-	-	-	-	9	-	-
-	-	-	-	-	648	-	-	-	-	-	-	-	-	-	-	245	24 297	644	-
-	-	-	-	-	0,3	-	-	-	-	-	-	-	-	-	-	0,1	12,3	0,3	-
-	-	-	-	-	1	-	-	-	-	-	-	-	-	-	-	-	58	1	-
-	-	-	-	-	-	-	-	-	-	-	-	-	-	-	-	-	8	-	-



Noch: 1A. Ergebnisse der Kommunalwahlen 2016 in den kreisfreien Städten und Landkreisen / der Region Hannover  
mit Vergleichszahlen der Kommunalwahlen 2011

Schl.- Nr.	Kreisfreie Stadt Landkreis Stat. Region Land	Wahl	Ein- heit	Wahlbe- rechtigte	Wähler- innen/ Wähler	Stimmzettel		Gültige Stimmen	Von den gültigen Stimmen entfallen auf							
						gültige	un- gültige		CDU	SPD	GRÜNE	FDP	DIE LINKE.	ALFA	AfD	Bünd- nis C
458 Oldenburg																
		K 16	Zahl	107 705	61 147	60 168	979	176 743	54 261	53 948	21 234	17 339	4 891	-	13 865	-
			%		56,8		1,6	100	30,7	30,5	12,0	9,8	2,8	-	7,8	-
			Sitze					50	15	15	6	5	2	-	4	-
			weibl.					16	4	8	1	2	1	-	-	-
		K 11	Zahl	103 051	56 622	55 603	1 019	163 623	52 944	55 376	26 898	14 183	3 574	-	-	-
			%		54,9		1,8	100	32,4	33,8	16,4	8,7	2,2	-	-	-
			Sitze					46	15	16	7	4	1	-	-	-
			weibl.					12	3	4	3	1	1	-	-	-
		G 16	Zahl	107 479	61 076	59 952	1 124	176 407	53 603	53 354	18 463	19 225	3 293	-	1 773	-
			%		56,8		1,8	100	30,4	30,2	10,5	10,9	1,9	-	1,0	-
			Sitze					290	81	77	27	27	4	-	3	-
			weibl.					77	18	26	9	9	3	-	-	-
		G 11	Zahl	102 805	56 589	55 681	908	164 052	51 250	50 818	22 308	14 792	1 437	-	-	-
			%		55,0		1,6	100	31,2	31,0	13,6	9,0	0,9	-	-	-
			Sitze					290	83	79	33	24	3	-	-	-
			weibl.					66	15	20	10	5	2	-	-	-
459 Osnabrück																
		K 16	Zahl	291 534	168 827	166 133	2 694	485 609	198 428	143 154	51 189	23 604	15 703	-	27 005	292
			%		57,9		1,6	100	40,9	29,5	10,5	4,9	3,2	-	5,6	0,1
			Sitze					68	28	20	7	3	2	-	4	-
			weibl.					18	7	6	5	-	-	-	-	-
		K 11	Zahl	285 224	156 602	153 636	2 966	448 588	196 087	148 767	62 648	14 841	9 413	-	-	-
			%		54,9		1,9	100	43,7	33,2	14,0	3,3	2,1	-	-	-
			Sitze					68	30	23	10	2	1	-	-	-
			weibl.					16	8	5	3	-	-	-	-	-
		G 16	Zahl	290 965	168 114	164 978	3 136	484 553	206 719	148 231	49 927	22 154	10 168	-	558	442
			%		57,8		1,9	100	42,7	30,6	10,3	4,6	2,1	-	0,1	0,1
			Sitze					749	334	221	72	30	15	-	1	1
			weibl.					184	70	65	26	8	1	-	-	-
		G 11	Zahl	284 491	156 509	153 891	2 618	451 813	202 302	152 096	54 764	11 064	5 229	-	-	-
			%		55,0		1,7	100	44,8	33,7	12,1	2,4	1,2	-	-	-
			Sitze					751	352	243	82	18	8	-	-	-
			weibl.					181	74	67	29	5	-	-	-	-
460 Vechta																
		K 16	Zahl	110 533	63 796	62 905	891	184 607	109 065	37 169	7 737	8 526	2 923	-	10 892	-
			%		57,7		1,4	100	59,1	20,1	4,2	4,6	1,6	-	5,9	-
			Sitze					48	28	10	2	2	1	-	3	-
			weibl.					7	6	1	-	-	-	-	-	-
		K 11	Zahl	105 708	58 546	57 538	1 008	168 137	107 915	33 997	8 690	7 497	1 665	-	-	-
			%		55,4		1,7	100	64,2	20,2	5,2	4,5	1,0	-	-	-
			Sitze					44	28	9	2	2	1	-	-	-
			weibl.					7	5	2	-	-	-	-	-	-
		G 16	Zahl	110 126	63 712	62 738	974	185 054	112 383	35 336	5 941	7 862	1 388	-	5 866	-
			%		57,9		1,5	100	60,7	19,1	3,2	4,2	0,8	-	3,2	-
			Sitze					246	153	43	8	11	1	-	6	-
			weibl.					68	44	10	3	1	-	-	-	-
		G 11	Zahl	105 347	58 404	57 479	925	169 130	111 344	32 865	3 823	6 336	743	-	-	-
			%		55,4		1,6	100	65,8	19,4	2,3	3,7	0,4	-	-	-
			Sitze					242	160	44	4	10	-	-	-	-
			weibl.					45	29	11	1	1	-	-	-	-
461 Wesermarsch																
		K 16	Zahl	73 885	38 282	37 431	851	109 377	30 857	40 751	10 937	7 964	3 204	-	6 626	-
			%		51,8		2,2	100	28,2	37,3	10,0	7,3	2,9	-	6,1	-
			Sitze					42	12	16	4	3	1	-	3	-
			weibl.					6	-	5	1	-	-	-	-	-
		K 11	Zahl	73 910	38 238	37 154	1 084	108 452	33 981	41 029	15 926	7 094	3 886	-	-	-
			%		51,7		2,8	100	31,3	37,8	14,7	6,5	3,6	-	-	-
			Sitze					42	13	16	6	3	2	-	-	-
			weibl.					9	2	4	2	-	-	-	-	-
		G 16	Zahl	73 706	38 272	37 285	987	109 404	32 286	39 180	11 040	8 389	2 713	-	-	-
			%		51,9		2,6	100	29,5	35,8	10,1	7,7	2,5	-	-	-
			Sitze					194	58	67	18	16	4	-	-	-
			weibl.					47	10	24	8	1	1	-	-	-
		G 11	Zahl	73 725	38 226	37 327	899	109 260	31 666	41 011	14 280	7 604	2 886	-	-	-
			%		51,8		2,4	100	29,0	37,5	13,1	7,0	2,6	-	-	-
			Sitze					198	59	73	25	13	6	-	-	-
			weibl.					46	10	23	7	1	2	-	-	-



Noch: Von den gültigen Stimmen entfallen auf																			Sons- tige <sup>1)</sup> (Fußnote am Ende der Tabelle)
BIG	DMD	DKP	ZENTRUM	DIE EINHEIT	Die Friesen	Die Ge De	REP	EINE WELT	FAMILIE	FREIE WÄHLER	NPD	Neue Liberalen	ÖDP	VER- NUNFT	Die PARTEI	PIRATEN	WGR	EB	
-	-	-	-	-	-	-	-	-	-	3 435	-	-	-	-	-	764	7 006	-	-
-	-	-	-	-	-	-	-	-	-	1,9	-	-	-	-	-	0,4	4,0	-	-
-	-	-	-	-	-	-	-	-	-	1	-	-	-	-	-	-	2	-	-
-	-	-	-	-	-	-	-	-	-	-	-	-	-	-	-	-	-	-	-
-	-	-	-	-	-	-	-	-	-	-	-	-	-	-	-	-	10 648	-	-
-	-	-	-	-	-	-	-	-	-	-	-	-	-	-	-	-	6,5	-	-
-	-	-	-	-	-	-	-	-	-	-	-	-	-	-	-	-	3	-	-
-	-	-	-	-	-	-	-	-	-	-	-	-	-	-	-	-	-	-	-
-	-	-	-	-	-	-	-	-	-	4 059	-	-	-	-	-	609	20 720	1 308	-
-	-	-	-	-	-	-	-	-	-	2,3	-	-	-	-	-	0,3	11,7	0,7	-
-	-	-	-	-	-	-	-	-	-	5	-	-	-	-	-	1	63	2	-
-	-	-	-	-	-	-	-	-	-	1	-	-	-	-	-	-	11	-	-
-	-	-	-	-	-	-	-	-	-	-	-	-	-	-	-	-	21 889	1 558	-
-	-	-	-	-	-	-	-	-	-	-	-	-	-	-	-	-	13,3	0,9	-
-	-	-	-	-	-	-	-	-	-	-	-	-	-	-	-	-	65	3	-
-	-	-	-	-	-	-	-	-	-	-	-	-	-	-	-	-	14	-	-
-	-	-	-	-	-	-	-	-	-	-	-	-	-	-	-	1 771	24 299	164	-
-	-	-	-	-	-	-	-	-	-	-	-	-	-	-	-	0,4	5,0	0,0	-
-	-	-	-	-	-	-	-	-	-	-	-	-	-	-	-	-	4	-	-
-	-	-	-	-	-	-	-	-	-	-	-	-	-	-	-	-	-	-	-
-	-	-	-	-	-	-	-	-	-	-	-	-	-	-	-	-	16 588	-	244
-	-	-	-	-	-	-	-	-	-	-	-	-	-	-	-	-	3,7	-	0,1
-	-	-	-	-	-	-	-	-	-	-	-	-	-	-	-	-	2	-	-
-	-	-	-	-	-	-	-	-	-	-	-	-	-	-	-	-	-	-	-
-	-	-	-	-	-	-	-	-	-	-	-	-	-	-	-	792	44 177	1 385	-
-	-	-	-	-	-	-	-	-	-	-	-	-	-	-	-	0,2	9,1	0,3	-
-	-	-	-	-	-	-	-	-	-	-	-	-	-	-	-	-	71	4	-
-	-	-	-	-	-	-	-	-	-	-	-	-	-	-	-	-	14	-	-
-	-	-	-	-	-	-	-	-	-	-	-	-	-	109	-	432	23 897	1 920	-
-	-	-	-	-	-	-	-	-	-	-	-	-	-	0,0	-	0,1	5,3	0,4	-
-	-	-	-	-	-	-	-	-	-	-	-	-	-	-	-	-	45	3	-
-	-	-	-	-	-	-	-	-	-	-	-	-	-	-	-	-	6	-	-
-	-	-	-	-	-	-	-	-	-	-	-	-	-	-	-	-	8 295	-	-
-	-	-	-	-	-	-	-	-	-	-	-	-	-	-	-	-	4,5	-	-
-	-	-	-	-	-	-	-	-	-	-	-	-	-	-	-	-	2	-	-
-	-	-	-	-	-	-	-	-	-	-	-	-	-	-	-	-	-	-	-
-	-	-	87	-	-	-	-	-	-	-	-	-	-	-	-	-	8 286	-	-
-	-	-	0,1	-	-	-	-	-	-	-	-	-	-	-	-	-	4,9	-	-
-	-	-	-	-	-	-	-	-	-	-	-	-	-	-	-	-	2	-	-
-	-	-	-	-	-	-	-	-	-	-	-	-	-	-	-	-	-	-	-
-	-	-	-	-	-	-	-	-	-	-	-	-	-	-	-	-	15 157	1 121	-
-	-	-	-	-	-	-	-	-	-	-	-	-	-	-	-	-	8,2	0,6	-
-	-	-	-	-	-	-	-	-	-	-	-	-	-	-	-	-	23	1	-
-	-	-	-	-	-	-	-	-	-	-	-	-	-	-	-	-	10	-	-
-	-	-	65	-	-	-	-	-	-	-	-	-	-	-	-	-	13 954	-	-
-	-	-	0,0	-	-	-	-	-	-	-	-	-	-	-	-	-	8,3	-	-
-	-	-	-	-	-	-	-	-	-	-	-	-	-	-	-	-	24	-	-
-	-	-	-	-	-	-	-	-	-	-	-	-	-	-	-	-	3	-	-
-	-	-	-	-	-	-	-	-	-	-	-	-	-	-	-	-	9 038	-	-
-	-	-	-	-	-	-	-	-	-	-	-	-	-	-	-	-	8,3	-	-
-	-	-	-	-	-	-	-	-	-	-	-	-	-	-	-	-	3	-	-
-	-	-	-	-	-	-	-	-	-	-	-	-	-	-	-	-	-	-	-
-	-	-	-	-	-	-	-	-	-	-	-	-	-	-	-	-	6 536	-	-
-	-	-	-	-	-	-	-	-	-	-	-	-	-	-	-	-	6,0	-	-
-	-	-	-	-	-	-	-	-	-	-	-	-	-	-	-	-	2	-	-
-	-	-	-	-	-	-	-	-	-	-	-	-	-	-	-	-	1	-	-
-	-	-	-	-	-	-	-	-	-	-	-	-	-	-	-	-	14 453	1 343	-
-	-	-	-	-	-	-	-	-	-	-	-	-	-	-	-	-	13,2	1,2	-
-	-	-	-	-	-	-	-	-	-	-	-	-	-	-	-	-	28	3	-
-	-	-	-	-	-	-	-	-	-	-	-	-	-	-	-	-	3	-	-
-	-	-	-	-	-	-	114	-	-	-	-	-	-	-	-	-	11 130	569	-
-	-	-	-	-	-	-	0,1	-	-	-	-	-	-	-	-	-	10,2	0,5	-
-	-	-	-	-	-	-	-	-	-	-	-	-	-	-	-	-	20	2	-
-	-	-	-	-	-	-	-	-	-	-	-	-	-	-	-	-	3	-	-



Noch: 1A. Ergebnisse der Kommunalwahlen 2016 in den kreisfreien Städten und Landkreisen / der Region Hannover  
mit Vergleichszahlen der Kommunalwahlen 2011

Schl.- Nr.	Kreisfreie Stadt Landkreis Stat. Region Land	Wahl	Ein- heit	Wahlbe- rechtigte	Wähler- innen/ Wähler	Stimmzettel		Gültige Stimmen	Von den gültigen Stimmen entfallen auf								
						gültige	un- gültige		CDU	SPD	GRÜNE	FDP	DIE LINKE.	ALFA	AfD	Bünd- nis C	
462 Wittmund																	
		K 16	Zahl	47 866	28 051	27 531	520	80 812	29 832	32 214	6 039	2 430	1 401	-	3 770	-	
			%		58,6		1,9	100	36,9	39,9	7,5	3,0	1,7	-	4,7	-	
			Sitze					42	16	17	3	1	1	-	2	-	
			weibl.					8	2	4	1	-	-	-	1	-	
		K 11	Zahl	47 331	26 508	25 845	663	75 945	31 774	28 817	7 529	2 089	1 394	-	-	-	
			%		56,0		2,5	100	41,8	37,9	9,9	2,8	1,8	-	-	-	
			Sitze					42	17	16	4	1	1	-	-	-	
			weibl.					8	4	2	1	-	-	-	-	-	
		G 16	Zahl	47 745	28 063	27 477	586	80 825	22 540	27 448	4 670	1 679	-	-	487	-	
			%		58,8		2,1	100	27,9	34,0	5,8	2,1	-	-	0,6	-	
			Sitze					241	39	62	11	2	-	-	1	-	
			weibl.					48	9	14	4	1	-	-	-	-	
		G 11	Zahl	47 144	26 474	25 932	542	76 492	24 208	25 045	5 133	1 465	598	-	-	-	
			%		56,2		2,0	100	31,6	32,7	6,7	1,9	0,8	-	-	-	
			Sitze					239	45	62	12	3	-	-	-	-	
			weibl.					44	6	14	4	2	-	-	-	-	
4 Weser-Ems																	
		K 16	Zahl	2 051 794	1 133 720	1 113 811	19 909	3 262 114	1 271 699	954 980	318 589	166 768	99 939	5 251	180 398	292	
			%		55,3		1,8	100	39,0	29,3	9,8	5,1	3,1	0,2	5,5	0,0	
			Sitze					838	304	254	83	44	27	1	50	-	
			weibl.					217	66	89	33	5	7	-	6	-	
		K 11	Zahl	1 995 541	1 052 737	1 029 627	23 110	3 010 028	1 242 957	956 124	388 918	117 880	66 856	-	-	-	
			%		52,8		2,2	100	41,3	31,8	12,9	3,9	2,2	-	-	-	
			Sitze					834	321	279	110	35	22	-	-	-	
			weibl.					219	72	87	42	3	7	-	-	-	
		G 16	Zahl	1 614 172	914 071	895 301	18 770	2 628 229	1 133 822	779 834	185 906	118 174	38 619	1 876	15 674	442	
			%		56,6		2,1	100	43,1	29,7	7,1	4,5	1,5	0,1	0,6	0,0	
			Sitze					4 538	1 994	1 227	257	165	51	2	21	1	
			weibl.					1 048	424	347	89	33	10	-	-	-	
		G 11	Zahl	1 567 797	854 142	837 593	16 549	2 457 307	1 092 877	756 246	219 155	80 467	25 162	-	-	-	
			%		54,5		1,9	100	44,5	30,8	8,9	3,3	1,0	-	-	-	
			Sitze					4 526	2 059	1 280	314	122	36	-	-	-	
			weibl.					975	401	313	117	19	9	-	-	-	
Land Niedersachsen																	
		K 16	Zahl	6 499 149	3 611 349	3 546 664	64 685	10 384 109	3 566 545	3 241 991	1 128 636	495 510	340 549	20 947	815 656	2 752	
			%		55,6		1,8	100	34,3	31,2	10,9	4,8	3,3	0,2	7,9	0,0	
			Sitze					2 326	798	732	242	113	75	2	177	-	
			weibl.					616	175	262	102	16	15	-	22	-	
		K 11	Zahl	6 398 720	3 356 760	3 282 863	73 897	9 591 061	3 547 272	3 351 945	1 375 081	325 298	233 861	-	-	-	
			%		52,5		2,2	100	37,0	34,9	14,3	3,4	2,4	-	-	-	
			Sitze					2 350	859	836	323	84	56	-	-	-	
			weibl.					629	182	266	135	11	15	-	-	-	
		G 16	Zahl	5 586 072	3 146 472	3 082 270	64 202	9 038 012	3 236 388	2 892 189	821 556	369 782	183 902	12 372	262 256	1 991	
			%		56,3		2,0	100	35,8	32,0	9,1	4,1	2,0	0,1	2,9	0,0	
			Sitze					15 503	5 570	4 637	1 043	466	159	12	207	2	
			weibl.					3 645	1 179	1 334	375	77	33	1	18	-	
		G 11	Zahl	5 576 359	2 971 908	2 914 923	56 985	8 544 372	3 168 830	2 997 245	967 636	229 586	116 034	-	-	-	
			%		53,3		1,9	100	37,1	35,1	11,3	2,7	1,4	-	-	-	
			Sitze					16 310	6 063	5 429	1 289	314	117	-	-	-	
			weibl.					3 686	1 182	1 465	469	43	26	-	-	-	

1)	Wahl	Partei	Stimmen	%	Sitze / dav. weibl.
	Kreiswahl 2011	AGP	344	0,0	0/0
		BüSo	-	-	-
		CM	176	0,0	0/0
		Die Konservative	-	-	-
		MDU	1 401	0,0	0/0
		PBC	1 407	0,0	0/0
		RRP	10 378	0,1	2/0
	Gemeindewahl 2	AGP	351	0,0	1/0
		BüSo	-	-	-
		CM	90	0,0	0/0
		Die Konservative	-	-	-
		MDU	-	-	-
		PBC	925	0,0	1/0
		RRP	7 105	0,1	7/0



Noch: Von den gültigen Stimmen entfallen auf																			
BIG	DMD	DKP	ZENTRUM	DIE EINHEIT	Die Friesen	Die Ge De	REP	EINE WELT	FAMILIE	FREIE WÄHLER	NPD	Neue Liberalen	ÖDP	VER- NUNFT	Die PARTEI	PIRATEN	WGR	EB	Sons- tige <sup>1)</sup> (Fußnote am Ende der Tabelle)
-	-	-	-	-	608	-	-	-	-	-	-	-	-	-	-	-	4 418	100	-
-	-	-	-	-	0,8	-	-	-	-	-	-	-	-	-	-	-	5,5	0,1	-
-	-	-	-	-	-	-	-	-	-	-	-	-	-	-	-	-	2	-	-
-	-	-	-	-	-	-	-	-	-	-	-	-	-	-	-	-	-	-	-
-	-	-	-	-	-	-	-	-	-	-	-	-	-	-	-	-	4 273	69	-
-	-	-	-	-	-	-	-	-	-	-	-	-	-	-	-	-	5,6	0,1	-
-	-	-	-	-	-	-	-	-	-	-	-	-	-	-	-	-	3	-	-
-	-	-	-	-	-	-	-	-	-	-	-	-	-	-	-	-	1	-	-
-	-	-	-	-	619	-	-	-	-	-	-	-	-	-	-	-	23 003	379	-
-	-	-	-	-	0,8	-	-	-	-	-	-	-	-	-	-	-	28,5	0,5	-
-	-	-	-	-	1	-	-	-	-	-	-	-	-	-	-	-	124	1	-
-	-	-	-	-	-	-	-	-	-	-	-	-	-	-	-	-	20	-	-
-	-	-	-	-	-	-	-	-	-	-	-	-	-	-	-	-	19 534	509	-
-	-	-	-	-	-	-	-	-	-	-	-	-	-	-	-	-	25,5	0,7	-
-	-	-	-	-	-	-	-	-	-	-	-	-	-	-	-	-	116	1	-
-	-	-	-	-	-	-	-	-	-	-	-	-	-	-	-	-	18	-	-
1 036	1 039	-	3 376	-	3 530	-	-	-	-	5 818	1 298	663	-	-	1 378	10 162	228 460	7 438	-
0,0	0,0	-	0,1	-	0,1	-	-	-	-	0,2	0,0	0,0	-	-	0,0	0,3	7,0	0,2	-
-	-	-	1	-	1	-	-	-	-	2	-	-	-	-	1	3	65	2	-
-	-	-	1	-	1	-	-	-	-	-	-	-	-	-	-	-	9	-	-
-	-	2 657	705	-	3 121	-	-	-	-	-	2 037	-	847	-	-	14 524	208 564	3 193	1 645
-	-	0,1	0,0	-	0,1	-	-	-	-	-	0,1	-	0,0	-	-	0,5	6,9	0,1	0,1
-	-	1	-	-	1	-	-	-	-	-	1	-	-	-	-	5	59	-	-
-	-	-	-	-	-	-	-	-	-	-	-	-	-	-	-	-	8	-	-
-	-	-	3 165	-	1 794	-	-	-	-	4 059	906	217	1 423	-	-	1 401	325 096	15 821	-
-	-	-	0,1	-	0,1	-	-	-	-	0,2	0,0	0,0	0,1	-	-	0,1	12,4	0,6	-
-	-	-	5	-	3	-	-	-	-	5	2	-	2	-	-	1	771	31	-
-	-	-	1	-	1	-	-	-	-	1	-	-	2	-	-	-	138	2	-
-	-	2 299	484	-	648	-	114	-	-	-	-	-	332	109	-	677	270 764	7 973	-
-	-	0,1	0,0	-	0,0	-	0,0	-	-	-	-	-	0,0	0,0	-	0,0	11,0	0,3	-
-	-	2	1	-	1	-	-	-	-	-	-	-	-	-	-	-	693	18	-
-	-	-	-	-	-	-	-	-	-	-	-	-	-	-	-	-	116	-	-
1 238	1 039	-	3 376	-	3 530	-	-	1 785	1 683	14 881	12 993	1 428	-	-	33 324	57 523	625 841	12 882	-
0,0	0,0	-	0,0	-	0,0	-	-	0,0	0,0	0,1	0,1	0,0	-	-	0,3	0,6	6,0	0,1	-
-	-	-	1	-	1	-	-	-	1	4	1	-	-	-	5	9	163	2	-
-	-	-	1	-	1	-	-	-	1	-	-	-	-	-	1	-	20	-	-
-	-	2 657	705	-	3 121	-	-	-	-	-	23 275	-	1 015	2 227	-	98 157	607 156	5 585	13 706
-	-	0,0	0,0	-	0,0	-	-	-	-	-	0,2	-	0,0	0,0	-	1,0	6,3	0,1	0,1
-	-	1	-	-	1	-	-	-	-	-	8	-	-	-	-	18	162	-	2
-	-	-	-	-	-	-	-	-	-	-	-	-	-	-	-	2	18	-	-
514	-	1 816	3 165	-	1 794	109	-	-	-	7 581	6 304	338	1 423	-	19 134	31 254	1 131 827	52 317	-
0,0	-	0,0	0,0	-	0,0	0,0	-	-	-	0,1	0,1	0,0	0,0	-	0,2	0,3	12,5	0,6	-
-	-	-	5	-	3	-	-	-	-	9	11	-	2	-	7	17	3 242	111	-
-	-	-	1	-	1	-	-	-	-	2	-	-	2	-	1	1	608	12	-
-	-	2 299	484	-	648	-	433	-	-	-	6 109	-	752	1 574	-	43 171	972 612	28 488	8 471
-	-	0,0	0,0	-	0,0	-	0,0	-	-	-	0,1	-	0,0	0,0	-	0,5	11,4	0,3	0,1
-	-	2	1	-	1	-	-	-	-	-	9	-	1	2	-	24	2 973	76	9
-	-	-	-	-	-	-	-	-	-	-	-	-	-	-	-	-	498	3	-



**1B. Kommunalwahlen 2016, Gemeindewahlen: Sitze von Wahlvorschlägen, die in Gemeinden nicht besetzt werden konnten, nach Landkreisen**

Landkreis	CDU	SPD	GRÜNE	FDP	AfD	NPD	WGR	EB
Gifhorn	-	2	1	-	2	-	-	1
Goslar	-	1	-	-	-	-	-	-
Helmstedt	-	-	-	-	-	1	-	1
Peine	-	-	1	-	2	-	-	-
Wolfenbüttel	1	-	3	-	-	-	-	-
Region Hannover	-	-	-	-	5	-	-	-
Hamel-Pyrmont	-	-	-	-	1	-	-	-
Hildesheim	-	-	1	-	2	-	-	-
Holzminde	-	-	-	2	-	-	-	-
Schaumburg	-	-	-	-	-	-	-	1
Cuxhaven	-	-	-	-	1	-	-	-
Harburg	-	-	-	-	-	-	1	-
Lüchow-Dannenberg	-	-	1	-	-	-	1	-
Lüneburg	-	-	2	-	-	-	1	-
Osterholz	-	2	-	-	-	-	-	-
Rotenburg (Wümme)	-	1	1	-	1	-	-	-
Heidekreis	-	-	-	-	2	-	-	-
Stade	-	-	-	-	-	-	-	5
Uelzen	-	1	-	-	-	-	-	-
Aurich	-	-	1	-	-	-	-	1
Cloppenburg	-	-	-	-	1	-	-	-
Emsland	2	1	-	-	2	-	-	1
Friesland	-	-	-	-	-	-	2	-
Leer	-	-	-	-	1	-	-	-
Wittmund	-	-	1	-	-	-	-	-
<b>gesamt</b>	<b>3</b>	<b>8</b>	<b>12</b>	<b>2</b>	<b>20</b>	<b>1</b>	<b>5</b>	<b>10</b>







2. Ergebnisse der Kommunalwahlen 2016 in den kreisfreien Städten und Landkreisen / der Region Hannover  
**(Kreiswahlen)** nach Bundestagswahlkreisen mit Vergleichszahlen der **Kreiswahlen 2011**,  
der Bundestagswahl 2013 -Zweitstimmen- und der Landtagswahl 2013 -Zweitstimmen-

Schl.- Nr.	Bundestags- wahlkreis	Wahl	Ein- heit	Wahl- berechtigte	Wähler- innen/ Wähler	Stimmzettel <sup>1)</sup>		Gültige Stimmen	Von den gültigen Stimmen entfallen auf							
						gültige	un- gültige		CDU	SPD	GRÜNE	FDP	DIE LINKE.	ALFA	AfD	Bünd- nis C
24 Aurich - Emden																
	K 16	Zahl		201 529	111 048	107 669	3 379	314 719	74 835	119 850	28 449	16 630	11 485	-	15 562	-
		%			55,1		3,0	100	23,8	38,1	9,0	5,3	3,6	-	4,9	-
	K 11	Zahl		198 224	102 513	98 480	4 033	287 210	66 592	133 296	37 363	9 099	8 910	-	-	-
		%			51,7		3,9	100	23,2	46,4	13,0	3,2	3,1	-	-	-
	B 13	Zahl II		190 987	134 256	132 532	1 724	132 532	43 026	58 080	11 028	4 323	6 588	-	4 136	-
		%			70,3		1,3	100	32,5	43,8	8,3	3,3	5,0	-	3,1	-
	L 13	Zahl II		190 547	104 836	102 729	2 107	102 729	27 349	45 126	13 274	8 209	3 942	-	-	-
		%			55,0		2,0	100	26,6	43,9	12,9	8,0	3,8	-	-	-
25 Unterems																
	K 16	Zahl		258 922	142 176	139 467	2 709	406 978	181 243	121 898	28 311	11 767	5 876	-	27 300	-
		%			54,9		1,9	100	44,5	30,0	7,0	2,9	1,4	-	6,7	-
	K 11	Zahl		249 265	131 529	128 270	3 259	373 728	178 017	109 877	37 546	9 323	7 052	-	-	-
		%			52,8		2,5	100	47,6	29,4	10,0	2,5	1,9	-	-	-
	B 13	Zahl II		232 784	166 959	165 314	1 645	165 314	80 616	51 079	9 506	6 537	6 771	-	4 870	-
		%			71,7		1,0	100	48,8	30,9	5,8	4,0	4,1	-	2,9	-
	L 13	Zahl II		231 912	132 794	131 065	1 729	131 065	58 063	39 474	12 249	12 963	3 302	-	-	-
		%			57,3		1,3	100	44,3	30,1	9,3	9,9	2,5	-	-	-
26 Friesland - Wilhelmshaven - Wittmund																
	K 16	Zahl		196 757	107 082	105 043	2 039	308 977	81 481	102 725	29 846	17 783	7 072	-	24 739	-
		%			54,4		1,9	100	26,4	33,2	9,7	5,8	2,3	-	8,0	-
	K 11	Zahl		197 638	105 905	103 098	2 807	301 011	94 816	108 920	36 735	10 839	6 408	-	-	-
		%			53,6		2,7	100	31,5	36,2	12,2	3,6	2,1	-	-	-
	B 13	Zahl II		190 034	134 162	132 402	1 760	132 402	50 796	48 011	9 731	5 670	6 814	-	5 479	-
		%			70,6		1,3	100	38,4	36,3	7,3	4,3	5,1	-	4,1	-
	L 13	Zahl II		189 797	106 656	104 958	1 698	104 958	35 371	38 940	12 349	10 410	3 451	-	-	-
		%			56,2		1,6	100	33,7	37,1	11,8	9,9	3,3	-	-	-
27 Oldenburg - Ammerland																
	K 16	Zahl		234 321	130 688	128 980	1 708	380 251	104 617	117 475	60 502	21 277	25 498	5 251	21 424	-
		%			55,8		1,3	100	27,5	30,9	15,9	5,6	6,7	1,4	5,6	-
	K 11	Zahl		226 277	115 014	113 251	1 763	334 141	92 573	111 120	71 859	14 939	13 556	-	-	-
		%			50,8		1,5	100	27,7	33,3	21,5	4,5	4,1	-	-	-
	B 13	Zahl II		220 409	163 543	162 141	1 402	162 141	57 067	52 856	20 170	8 210	10 523	-	6 833	-
		%			74,2		0,9	100	35,2	32,6	12,4	5,1	6,5	-	4,2	-
	L 13	Zahl II		219 326	131 378	129 982	1 396	129 982	38 002	38 402	26 409	15 300	5 827	-	-	-
		%			59,9		1,1	100	29,2	29,5	20,3	11,8	4,5	-	-	-
28 Delmenhorst - Wesermarsch - Oldenburg-Land																
	K 16	Zahl		243 681	127 227	124 858	2 369	366 278	103 866	120 040	37 947	31 231	11 325	-	32 638	-
		%			52,2		1,9	100	28,4	32,8	10,4	8,5	3,1	-	8,9	-
	K 11	Zahl		237 085	120 710	117 993	2 717	346 761	106 198	121 250	53 776	24 517	10 053	-	-	-
		%			50,9		2,3	100	30,6	35,0	15,5	7,1	2,9	-	-	-
	B 13	Zahl II		227 719	162 698	160 787	1 911	160 787	62 620	54 848	13 059	8 035	8 814	-	6 359	-
		%			71,4		1,2	100	38,9	34,1	8,1	5,0	5,5	-	4,0	-
	L 13	Zahl II		226 683	128 475	126 758	1 717	126 758	43 436	40 489	17 589	15 029	4 042	-	-	-
		%			56,7		1,3	100	34,3	31,9	13,9	11,9	3,2	-	-	-
29 Cuxhaven - Stade II																
	K 16	Zahl		196 870	111 084	108 810	2 274	319 646	125 366	109 623	25 574	8 700	7 762	807	25 862	-
		%			56,4		2,0	100	39,2	34,3	8,0	2,7	2,4	0,3	8,1	-
	K 11	Zahl		196 500	106 617	103 999	2 618	304 762	122 818	112 805	31 927	6 435	6 290	-	-	-
		%			54,3		2,5	100	40,3	37,0	10,5	2,1	2,1	-	-	-
	B 13	Zahl II		187 640	137 151	135 967	1 184	135 967	59 699	45 534	9 592	4 924	6 241	-	4 753	-
		%			73,1		0,9	100	43,9	33,5	7,1	3,6	4,6	-	3,5	-
	L 13	Zahl II		187 125	113 040	111 687	1 353	111 687	49 035	32 964	11 367	11 295	2 697	-	-	-
		%			60,4		1,2	100	43,9	29,5	10,2	10,1	2,4	-	-	-
30 Stade I - Rotenburg II																
	K 16	Zahl		208 769	122 340	120 192	2 148	352 527	130 923	97 923	36 304	12 875	9 024	1 267	28 417	-
		%			58,6		1,8	100	37,1	27,8	10,3	3,7	2,6	0,4	8,1	-
	K 11	Zahl		203 246	109 218	106 887	2 331	312 527	123 397	100 975	39 935	7 540	5 742	-	-	-
		%			53,7		2,1	100	39,5	32,3	12,8	2,4	1,8	-	-	-
	B 13	Zahl II		194 958	145 131	144 184	947	144 184	64 472	44 598	11 209	6 023	6 021	-	6 531	-
		%			74,4		0,7	100	44,7	30,9	7,8	4,2	4,2	-	4,5	-
	L 13	Zahl II		193 867	115 476	114 225	1 251	114 225	46 779	32 983	14 546	12 070	2 577	-	-	-
		%			59,6		1,1	100	41,0	28,9	12,7	10,6	2,3	-	-	-

1) B13 und L13: Ungültige und gültige Stimmzettel = ungültige und gültige Stimmen



Noch: Von den gültigen Stimmen entfallen auf																			
BIG	DMD	DKP	ZENTRUM	DIE EINHEIT	Die Friesen	Die Ge De	REP	EINE WELT	FAMILIE	FREIE WÄHLER	NPD	Neue Liberale	ÖDP	VER- NUNFT	Die PARTEI	PIRATEN	WGR	EB	Sons- tige <sup>2)</sup> (Fußnote am Ende der Tabelle)
-	-	-	-	-	-	-	-	-	-	-	-	663	-	-	-	-	43 188	4 057	-
-	-	-	-	-	-	-	-	-	-	-	-	0,2	-	-	-	-	13,7	1,3	-
-	-	-	-	-	660	-	-	-	-	-	-	-	472	-	-	-	30 593	225	-
-	-	-	-	-	0,2	-	-	-	-	-	-	-	0,2	-	-	-	10,7	0,1	-
-	-	-	-	-	-	-	110	-	-	713	1 259	-	-	-	-	1 900	-	-	1 369
-	-	-	-	-	-	-	0,1	-	-	0,5	0,9	-	-	-	-	1,4	-	-	1,0
-	-	-	-	-	-	-	-	-	-	1 376	848	-	-	-	-	2 117	-	-	488
-	-	-	-	-	-	-	-	-	-	1,3	0,8	-	-	-	-	2,1	-	-	0,5
-	-	-	-	-	2 922	-	-	-	-	-	-	-	-	-	-	-	27 661	-	-
-	-	-	-	-	0,7	-	-	-	-	-	-	-	-	-	-	-	6,8	-	-
-	-	-	-	-	2 192	-	-	-	-	-	-	-	-	-	-	928	27 443	1 350	-
-	-	-	-	-	0,6	-	-	-	-	-	-	-	-	-	-	0,2	7,3	0,4	-
-	-	-	-	-	-	-	91	-	-	747	1 339	-	-	-	-	2 218	-	-	1 540
-	-	-	-	-	-	-	0,1	-	-	0,5	0,8	-	-	-	-	1,3	-	-	0,9
-	-	-	-	-	-	-	-	-	-	1 207	874	-	-	-	-	2 222	-	-	711
-	-	-	-	-	-	-	-	-	-	0,9	0,7	-	-	-	-	1,7	-	-	0,5
-	-	-	-	-	608	-	-	-	-	2 383	-	-	-	-	1 378	-	40 408	554	-
-	-	-	-	-	0,2	-	-	-	-	0,8	-	-	-	-	0,4	-	13,1	0,2	-
-	-	-	-	-	269	-	-	-	-	-	-	-	-	-	-	1 624	40 757	643	-
-	-	-	-	-	0,1	-	-	-	-	-	-	-	-	-	-	0,5	13,5	0,2	-
-	-	-	-	-	-	-	87	-	-	1 106	1 206	-	-	-	-	2 007	-	-	1 495
-	-	-	-	-	-	-	0,1	-	-	0,8	0,9	-	-	-	-	1,5	-	-	1,1
-	-	-	-	-	-	-	-	-	-	1 005	916	-	-	-	-	1 983	-	-	533
-	-	-	-	-	-	-	-	-	-	1,0	0,9	-	-	-	-	1,9	-	-	0,5
-	-	-	-	-	-	-	-	-	-	-	1 298	-	-	-	-	2 450	20 459	-	-
-	-	-	-	-	-	-	-	-	-	-	0,3	-	-	-	-	0,6	5,4	-	-
-	-	-	-	-	-	-	-	-	-	-	2 037	-	-	-	-	5 076	22 701	280	-
-	-	-	-	-	-	-	-	-	-	-	0,6	-	-	-	-	1,5	6,8	0,1	-
-	-	-	-	-	-	-	54	-	-	923	1 050	-	-	-	-	2 853	-	-	1 602
-	-	-	-	-	-	-	0,0	-	-	0,6	0,6	-	-	-	-	1,8	-	-	1,0
-	-	-	-	-	-	-	-	-	-	1 432	829	-	-	-	-	3 135	-	-	646
-	-	-	-	-	-	-	-	-	-	1,1	0,6	-	-	-	-	2,4	-	-	0,5
-	-	-	-	-	-	-	-	-	-	3 435	-	-	-	-	-	2 271	23 525	-	-
-	-	-	-	-	-	-	-	-	-	0,9	-	-	-	-	-	0,6	6,4	-	-
-	-	-	-	-	-	-	-	-	-	-	-	-	-	-	-	3 496	26 953	518	-
-	-	-	-	-	-	-	-	-	-	-	-	-	-	-	-	1,0	7,8	0,1	-
-	-	-	-	-	-	-	97	-	-	1 072	1 612	-	-	-	-	2 577	-	-	1 694
-	-	-	-	-	-	-	0,1	-	-	0,7	1,0	-	-	-	-	1,6	-	-	1,1
-	-	-	-	-	-	-	-	-	-	1 579	1 085	-	-	-	-	2 817	-	-	692
-	-	-	-	-	-	-	-	-	-	1,2	0,9	-	-	-	-	2,2	-	-	0,5
-	-	-	-	-	-	-	-	-	-	6 616	1 201	189	-	-	-	-	7 946	-	-
-	-	-	-	-	-	-	-	-	-	2,1	0,4	0,1	-	-	-	-	2,5	-	-
-	-	-	-	-	-	-	-	-	-	-	658	-	-	224	-	-	21 725	617	1 263
-	-	-	-	-	-	-	-	-	-	-	0,2	-	-	0,1	-	-	7,1	0,2	0,4
-	-	-	-	-	-	-	43	-	-	586	1 270	-	-	-	-	1 968	-	-	1 357
-	-	-	-	-	-	-	0,0	-	-	0,4	0,9	-	-	-	-	1,4	-	-	1,0
-	-	-	-	-	-	-	-	-	-	1 185	806	-	-	-	-	1 833	-	-	505
-	-	-	-	-	-	-	-	-	-	1,1	0,7	-	-	-	-	1,6	-	-	0,5
-	-	-	-	-	-	-	-	-	-	774	1 563	-	-	-	-	1 843	31 295	319	-
-	-	-	-	-	-	-	-	-	-	0,2	0,4	-	-	-	-	0,5	8,9	0,1	-
-	-	-	-	-	-	-	-	-	-	-	4 420	-	-	1 592	-	-	28 363	-	563
-	-	-	-	-	-	-	-	-	-	-	1,4	-	-	0,5	-	-	9,1	-	0,2
-	-	-	-	-	-	-	54	-	-	620	1 302	-	-	-	-	2 131	-	-	1 223
-	-	-	-	-	-	-	0,0	-	-	0,4	0,9	-	-	-	-	1,5	-	-	0,8
-	-	-	-	-	-	-	-	-	-	1 376	1 132	-	-	-	-	2 197	-	-	565
-	-	-	-	-	-	-	-	-	-	1,2	1,0	-	-	-	-	1,9	-	-	0,5



Noch: 2. Ergebnisse der Kommunalwahlen 2016 in den kreisfreien Städten und Landkreisen / der Region Hannover  
**(Kreiswahlen)** nach Bundestagswahlkreisen mit Vergleichszahlen der **Kreiswahlen 2011**,  
der Bundestagswahl 2013 -Zweitstimmen- und der Landtagswahl 2013 -Zweitstimmen-

Schl.- Nr.	Bundestags- wahlkreis	Wahl	Ein- heit	Wahl- berechtigte	Wähler- innen/ Wähler	Stimmzettel <sup>1)</sup>		Gültige Stimmen	Von den gültigen Stimmen entfallen auf							
						gültige	un- gültige		CDU	SPD	GRÜNE	FDP	DIE LINKE.	ALFA	AfD	Bünd- nis C
31 Mittelems																
	K 16	Zahl		253 032	143 822	141 849	1 973	412 912	225 480	99 278	28 784	16 214	7 366	-	13 971	-
		%			56,8		1,4	100	54,6	24,0	7,0	3,9	1,8	-	3,4	-
	K 11	Zahl		246 884	138 472	136 114	2 358	394 096	219 463	103 129	32 646	12 479	3 519	-	-	-
		%			56,1		1,7	100	55,7	26,2	8,3	3,2	0,9	-	-	-
	B 13	Zahl II		228 051	170 444	169 238	1 206	169 238	94 923	44 069	9 160	7 032	5 107	-	4 331	-
		%			74,7		0,7	100	56,1	26,0	5,4	4,2	3,0	-	2,6	-
	L 13	Zahl II		227 100	137 950	136 749	1 201	136 749	69 994	34 154	11 826	14 199	2 480	-	-	-
		%			60,7		0,9	100	51,2	25,0	8,6	10,4	1,8	-	-	-
32 Cloppenburg - Vechta																
	K 16	Zahl		240 941	135 699	133 510	2 189	390 883	228 266	81 901	18 074	16 671	6 315	-	17 759	-
		%			56,3		1,6	100	58,4	21,0	4,6	4,3	1,6	-	4,5	-
	K 11	Zahl		230 120	124 746	122 267	2 479	357 370	230 437	69 829	21 405	14 131	2 212	-	-	-
		%			54,2		2,0	100	64,5	19,5	6,0	4,0	0,6	-	-	-
	B 13	Zahl II		216 300	153 769	152 564	1 205	152 564	96 401	30 168	6 488	7 073	4 259	-	3 576	-
		%			71,1		0,8	100	63,2	19,8	4,3	4,6	2,8	-	2,3	-
	L 13	Zahl II		215 335	123 521	122 022	1 499	122 022	69 554	22 845	8 232	15 314	2 091	-	-	-
		%			57,4		1,2	100	57,0	18,7	6,7	12,6	1,7	-	-	-
33 Diepholz - Nienburg I																
	K 16	Zahl		204 270	112 759	110 773	1 986	322 758	114 763	89 960	35 924	24 988	7 808	-	24 782	-
		%			55,2		1,8	100	35,6	27,9	11,1	7,7	2,4	-	7,7	-
	K 11	Zahl		202 513	104 088	101 877	2 211	295 547	115 189	97 703	42 659	20 351	6 024	-	-	-
		%			51,4		2,1	100	39,0	33,1	14,4	6,9	2,0	-	-	-
	B 13	Zahl II		193 097	142 350	141 135	1 215	141 135	61 404	44 431	11 556	6 929	6 359	-	4 840	-
		%			73,7		0,9	100	43,5	31,5	8,2	4,9	4,5	-	3,4	-
	L 13	Zahl II		192 377	111 226	109 990	1 236	109 990	42 547	32 995	14 276	12 586	2 946	-	-	-
		%			57,8		1,1	100	38,7	30,0	13,0	11,4	2,7	-	-	-
34 Osterholz - Verden																
	K 16	Zahl		203 620	114 550	112 746	1 804	329 922	109 976	105 671	44 052	12 604	13 920	636	30 387	-
		%			56,3		1,6	100	33,3	32,0	13,4	3,8	4,2	0,2	9,2	-
	K 11	Zahl		199 767	105 525	103 563	1 962	302 762	100 029	113 710	55 241	8 302	8 452	-	-	-
		%			52,8		1,9	100	33,0	37,6	18,2	2,7	2,8	-	-	-
	B 13	Zahl II		193 643	144 923	143 215	1 708	143 215	57 243	47 413	13 708	5 235	8 008	-	5 487	-
		%			74,8		1,2	100	40,0	33,1	9,6	3,7	5,6	-	3,8	-
	L 13	Zahl II		192 553	114 397	113 037	1 360	113 037	40 345	35 825	17 727	10 019	3 974	-	-	-
		%			59,4		1,2	100	35,7	31,7	15,7	8,9	3,5	-	-	-
35 Rotenburg I - Heidekreis																
	K 16	Zahl		176 890	99 961	98 066	1 895	287 480	107 775	91 520	30 618	10 368	3 125	2 037	23 833	-
		%			56,5		1,9	100	37,5	31,8	10,7	3,6	1,1	0,7	8,3	-
	K 11	Zahl		175 077	95 206	93 023	2 183	272 530	104 510	93 837	37 311	7 973	5 311	-	-	-
		%			54,4		2,3	100	38,3	34,4	13,7	2,9	1,9	-	-	-
	B 13	Zahl II		167 867	122 823	121 829	994	121 829	53 163	38 018	10 332	4 930	5 572	-	4 586	-
		%			73,2		0,8	100	43,6	31,2	8,5	4,0	4,6	-	3,8	-
	L 13	Zahl II		167 213	100 540	99 258	1 282	99 258	38 496	29 916	13 173	10 000	2 818	-	-	-
		%			60,1		1,3	100	38,8	30,1	13,3	10,1	2,8	-	-	-
36 Harburg																
	K 16	Zahl		209 559	119 427	116 955	2 472	343 132	115 806	86 753	47 797	20 053	9 515	-	33 524	-
		%			57,0		2,1	100	33,7	25,3	13,9	5,8	2,8	-	9,8	-
	K 11	Zahl		200 924	108 937	106 518	2 419	312 755	118 949	94 120	51 900	13 261	5 895	-	-	-
		%			54,2		2,2	100	38,0	30,1	16,6	4,2	1,9	-	-	-
	B 13	Zahl II		194 856	152 819	151 600	1 219	151 600	64 905	42 915	14 078	7 382	6 641	-	9 069	-
		%			78,4		0,8	100	42,8	28,3	9,3	4,9	4,4	-	6,0	-
	L 13	Zahl II		192 973	121 579	120 126	1 453	120 126	45 330	32 693	18 663	13 515	3 162	-	-	-
		%			63,0		1,2	100	37,7	27,2	15,5	11,3	2,6	-	-	-
37 Lüchow-Dannenberg - Lüneburg																
	K 16	Zahl		188 130	110 243	108 179	2 064	318 243	90 567	87 204	51 420	14 433	14 933	-	28 275	-
		%			58,6		1,9	100	28,5	27,4	16,2	4,5	4,7	-	8,9	-
	K 11	Zahl		183 715	102 223	99 930	2 293	292 167	87 116	91 469	64 647	8 664	8 286	-	-	-
		%			55,6		2,2	100	29,8	31,3	22,1	3,0	2,8	-	-	-
	B 13	Zahl II		179 069	133 574	132 416	1 158	132 416	48 756	38 415	18 892	5 281	9 202	-	5 852	-
		%			74,6		0,9	100	36,8	29,0	14,3	4,0	6,9	-	4,4	-
	L 13	Zahl II		178 012	107 807	106 218	1 589	106 218	32 449	29 108	23 994	9 569	5 111	-	-	-
		%			60,6		1,5	100	30,5	27,4	22,6	9,0	4,8	-	-	-

1) B13 und L13: Ungültige und gültige Stimmzettel = ungültige und gültige Stimmen



Noch: Von den gültigen Stimmen entfallen auf																			Sons- tige <sup>2)</sup> (Fußnote am Ende der Tabelle)
BIG	DMD	DKP	ZENTRUM	DIE EINHEIT	Die Friesen	Die Ge De	REP	EINE WELT	FAMILIE	FREIE WÄHLER	NPD	Neue Liberale	ÖDP	VER- NUNFT	Die PARTEI	PIRATEN	WGR	EB	
-	-	-	-	-	-	-	-	-	-	-	-	-	-	-	-	-	21 819	-	-
-	-	-	-	-	-	-	-	-	-	-	-	-	-	-	-	-	5,3	-	-
-	-	2 657	-	-	-	-	-	-	-	-	-	-	-	-	-	-	20 026	177	-
-	-	0,7	-	-	-	-	-	-	-	-	-	-	-	-	-	-	5,1	0,0	-
-	-	-	-	-	-	-	48	-	-	285	790	-	-	-	-	2 456	-	-	1 037
-	-	-	-	-	-	-	0,0	-	-	0,2	0,5	-	-	-	-	1,5	-	-	0,6
-	-	-	-	-	-	-	-	-	-	636	502	-	-	-	-	2 483	-	-	475
-	-	-	-	-	-	-	-	-	-	0,5	0,4	-	-	-	-	1,8	-	-	0,3
-	-	-	3 376	-	-	-	-	-	-	-	-	-	-	-	-	-	16 301	2 220	-
-	-	-	0,9	-	-	-	-	-	-	-	-	-	-	-	-	-	4,2	0,6	-
-	-	-	705	-	-	-	-	-	-	-	-	-	-	-	-	-	18 651	-	-
-	-	-	0,2	-	-	-	-	-	-	-	-	-	-	-	-	-	5,2	-	-
-	-	-	-	-	-	-	51	-	-	799	877	-	-	-	-	1 816	-	-	1 056
-	-	-	-	-	-	-	0,0	-	-	0,5	0,6	-	-	-	-	1,2	-	-	0,7
-	-	-	-	-	-	-	-	-	-	1 044	602	-	-	-	-	1 777	-	-	563
-	-	-	-	-	-	-	-	-	-	0,9	0,5	-	-	-	-	1,5	-	-	0,5
-	-	-	-	-	-	-	-	-	-	-	-	-	-	-	755	-	23 778	-	-
-	-	-	-	-	-	-	-	-	-	-	-	-	-	-	0,2	-	7,4	-	-
-	-	-	-	-	-	-	-	-	-	-	-	-	-	-	-	-	13 621	-	-
-	-	-	-	-	-	-	-	-	-	-	-	-	-	-	-	-	4,6	-	-
-	-	-	-	-	-	-	102	-	-	673	1 175	-	-	-	-	2 143	-	-	1 523
-	-	-	-	-	-	-	0,1	-	-	0,5	0,8	-	-	-	-	1,5	-	-	1,1
-	-	-	-	-	-	-	-	-	-	1 016	758	-	-	-	-	2 227	-	-	639
-	-	-	-	-	-	-	-	-	-	0,9	0,7	-	-	-	-	2,0	-	-	0,6
-	-	-	-	-	-	-	-	-	-	-	717	-	-	-	-	1 505	9 902	552	-
-	-	-	-	-	-	-	-	-	-	-	0,2	-	-	-	-	0,5	3,0	0,2	-
-	-	-	-	-	-	-	-	-	-	-	2 578	-	-	-	-	-	14 450	-	-
-	-	-	-	-	-	-	-	-	-	-	0,9	-	-	-	-	-	4,8	-	-
-	-	-	-	-	-	-	90	-	-	392	1 321	-	-	-	-	2 655	-	-	1 663
-	-	-	-	-	-	-	0,1	-	-	0,3	0,9	-	-	-	-	1,9	-	-	1,2
-	-	-	-	-	-	-	-	-	-	919	940	-	-	-	-	2 612	-	-	676
-	-	-	-	-	-	-	-	-	-	0,8	0,8	-	-	-	-	2,3	-	-	0,6
-	-	-	-	-	-	-	-	-	-	1 673	1 696	-	-	-	-	-	14 835	-	-
-	-	-	-	-	-	-	-	-	-	0,6	0,6	-	-	-	-	-	5,2	-	-
-	-	-	-	-	-	-	-	-	-	-	4 646	-	-	-	-	-	18 942	-	-
-	-	-	-	-	-	-	-	-	-	-	1,7	-	-	-	-	-	7,0	-	-
-	-	-	-	-	-	-	68	-	-	796	1 275	-	-	-	-	1 722	-	-	1 367
-	-	-	-	-	-	-	0,1	-	-	0,7	1,0	-	-	-	-	1,4	-	-	1,1
-	-	-	-	-	-	-	-	-	-	1 164	1 233	-	-	-	-	1 953	-	-	505
-	-	-	-	-	-	-	-	-	-	1,2	1,2	-	-	-	-	2,0	-	-	0,5
-	-	-	-	-	-	-	-	-	-	-	-	-	-	-	-	-	29 215	469	-
-	-	-	-	-	-	-	-	-	-	-	-	-	-	-	-	-	8,5	0,1	-
-	-	-	-	-	-	-	-	-	-	-	-	-	-	220	-	4 625	23 441	-	344
-	-	-	-	-	-	-	-	-	-	-	-	-	-	0,1	-	1,5	7,5	-	0,1
-	-	-	-	-	-	-	74	-	-	1 145	1 193	-	-	-	-	2 499	-	-	1 699
-	-	-	-	-	-	-	0,0	-	-	0,8	0,8	-	-	-	-	1,6	-	-	1,1
-	-	-	-	-	-	-	-	-	-	2 200	1 145	-	-	-	-	2 492	-	-	926
-	-	-	-	-	-	-	-	-	-	1,8	1,0	-	-	-	-	2,1	-	-	0,8
-	-	-	-	-	-	-	-	1 785	-	-	265	-	-	-	-	-	29 361	-	-
-	-	-	-	-	-	-	-	0,6	-	-	0,1	-	-	-	-	-	9,2	-	-
-	-	-	-	-	-	-	-	-	-	-	-	-	-	-	-	-	27 765	-	4 220
-	-	-	-	-	-	-	-	-	-	-	-	-	-	-	-	-	9,5	-	1,4
-	-	-	-	-	-	-	47	-	-	402	1 145	-	-	-	-	3 000	-	-	1 424
-	-	-	-	-	-	-	0,0	-	-	0,3	0,9	-	-	-	-	2,3	-	-	1,1
-	-	-	-	-	-	-	-	-	-	1 235	1 021	-	-	-	-	2 859	-	-	872
-	-	-	-	-	-	-	-	-	-	1,2	1,0	-	-	-	-	2,7	-	-	0,8



Noch: 2. Ergebnisse der Kommunalwahlen 2016 in den kreisfreien Städten und Landkreisen / der Region Hannover  
(Kreiswahlen) nach Bundestagswahlkreisen mit Vergleichszahlen der Kreiswahlen 2011,  
der Bundestagswahl 2013 -Zweitstimmen- und der Landtagswahl 2013 -Zweitstimmen-

Schl.- Nr.	Bundestags- wahlkreis	Wahl	Ein- heit	Wahl- berechtigte	Wähler- innen/ Wähler	Stimmzettel <sup>1)</sup>		Gültige Stimmen	Von den gültigen Stimmen entfallen auf							
						gültige	un- gültige		CDU	SPD	GRÜNE	FDP	DIE LINKE.	ALFA	AfD	Bünd- nis C
38 Osnabrück-Land																
	K 16	Zahl		214 252	122 267	120 189	2 078	351 294	144 844	100 719	36 766	18 412	11 934	-	19 950	292
		%			57,1		1,7	100	41,2	28,7	10,5	5,2	3,4	-	5,7	0,1
	K 11	Zahl		208 196	114 469	112 299	2 170	328 435	141 618	108 038	45 987	12 211	7 163	-	-	-
		%			55,0		1,9	100	43,1	32,9	14,0	3,7	2,2	-	-	-
	B 13	Zahl II		197 532	144 853	143 733	1 120	143 733	68 972	42 214	11 046	6 599	5 783	-	4 060	-
		%			73,3		0,8	100	48,0	29,4	7,7	4,6	4,0	-	2,8	-
	L 13	Zahl II		196 795	116 680	115 384	1 296	115 384	48 362	33 272	14 284	12 634	2 597	-	-	-
		%			59,3		1,1	100	41,9	28,8	12,4	10,9	2,3	-	-	-
39 Stadt Osnabrück																
	K 16	Zahl		208 359	113 711	112 246	1 465	329 822	127 067	91 094	49 910	16 783	13 068	-	7 055	-
		%			54,6		1,3	100	38,5	27,6	15,1	5,1	4,0	-	2,1	-
	K 11	Zahl		201 852	99 379	97 855	1 524	287 276	113 243	90 665	51 601	10 342	7 983	-	-	-
		%			49,2		1,5	100	39,4	31,6	18,0	3,6	2,8	-	-	-
	B 13	Zahl II		194 231	142 840	141 199	1 641	141 199	60 754	43 099	15 390	5 874	7 188	-	3 765	-
		%			73,5		1,1	100	43,0	30,5	10,9	4,2	5,1	-	2,7	-
	L 13	Zahl II		193 639	115 345	114 112	1 233	114 112	40 354	33 855	19 533	12 058	3 623	-	-	-
		%			59,6		1,1	100	35,4	29,7	17,1	10,6	3,2	-	-	-
40 Nienburg II - Schaumburg																
	K 16	Zahl		205 189	112 828	110 895	1 933	323 219	105 999	112 274	29 937	8 700	6 221	-	29 865	-
		%			55,0		1,7	100	32,8	34,7	9,3	2,7	1,9	-	9,2	-
	K 11	Zahl		205 245	105 042	102 847	2 195	298 961	103 024	120 993	34 033	5 965	6 460	-	-	-
		%			51,2		2,1	100	34,5	40,5	11,4	2,0	2,2	-	-	-
	B 13	Zahl II		195 948	141 773	140 617	1 156	140 617	56 279	51 043	11 370	4 993	6 006	-	5 514	-
		%			72,4		0,8	100	40,0	36,3	8,1	3,6	4,3	-	3,9	-
	L 13	Zahl II		195 623	112 730	111 305	1 425	111 305	39 395	41 076	13 297	9 949	2 914	-	-	-
		%			57,6		1,3	100	35,4	36,9	11,9	8,9	2,6	-	-	-
41 Stadt Hannover I																
	K 16	Zahl		197 590	98 234	96 805	1 429	283 858	71 058	90 713	42 754	15 689	16 472	1 687	26 692	-
		%			49,7		1,5	100	25,0	32,0	15,1	5,5	5,8	0,6	9,4	-
	K 11	Zahl		191 336	83 342	81 860	1 482	240 286	62 929	90 313	49 588	7 307	8 694	-	-	-
		%			43,6		1,8	100	26,2	37,6	20,6	3,0	3,6	-	-	-
	B 13	Zahl II		181 122	129 867	127 999	1 868	127 999	42 910	45 441	15 718	6 043	7 993	-	4 654	-
		%			71,7		1,4	100	33,5	35,5	12,3	4,7	6,2	-	3,6	-
	L 13	Zahl II		180 736	108 999	107 871	1 128	107 871	28 307	38 948	19 643	11 510	4 099	-	-	-
		%			60,3		1,0	100	26,2	36,1	18,2	10,7	3,8	-	-	-
42 Stadt Hannover II																
	K 16	Zahl		210 179	112 144	110 684	1 460	325 103	75 067	96 194	60 178	16 713	26 485	1 158	26 790	149
		%			53,4		1,3	100	23,1	29,6	18,5	5,1	8,1	0,4	8,2	0,0
	K 11	Zahl		203 151	92 278	90 879	1 399	267 585	65 335	91 922	66 020	7 402	13 797	-	-	-
		%			45,4		1,5	100	24,4	34,4	24,7	2,8	5,2	-	-	-
	B 13	Zahl II		193 157	141 215	139 290	1 925	139 290	41 684	48 292	21 559	5 983	11 129	-	4 749	-
		%			73,1		1,4	100	29,9	34,7	15,5	4,3	8,0	-	3,4	-
	L 13	Zahl II		192 312	117 090	115 958	1 132	115 958	27 449	41 222	24 707	10 862	5 580	-	-	-
		%			60,9		1,0	100	23,7	35,5	21,3	9,4	4,8	-	-	-
43 Hannover - Land I																
	K 16	Zahl		248 315	142 732	139 983	2 749	406 733	136 425	126 361	43 972	24 216	12 168	1 669	45 604	1 929
		%			57,5		1,9	100	33,5	31,1	10,8	6,0	3,0	0,4	11,2	0,5
	K 11	Zahl		243 933	128 691	125 614	3 077	365 098	131 263	130 615	57 513	12 579	8 824	-	-	-
		%			52,8		2,4	100	36,0	35,8	15,8	3,4	2,4	-	-	-
	B 13	Zahl II		232 941	176 671	175 141	1 530	175 141	72 286	57 922	14 308	8 725	7 931	-	7 038	-
		%			75,8		0,9	100	41,3	33,1	8,2	5,0	4,5	-	4,0	-
	L 13	Zahl II		232 143	146 871	145 334	1 537	145 334	49 212	50 039	17 888	17 581	3 807	-	-	-
		%			63,3		1,0	100	33,9	34,4	12,3	12,1	2,6	-	-	-
44 Celle - Uelzen																
	K 16	Zahl		224 898	129 012	126 622	2 390	370 085	137 333	98 968	37 722	17 726	6 770	-	35 840	-
		%			57,4		1,9	100	37,1	26,7	10,2	4,8	1,8	-	9,7	-
	K 11	Zahl		224 897	118 902	115 712	3 190	336 923	136 684	103 312	44 966	13 228	4 925	-	-	-
		%			52,9		2,7	100	40,6	30,7	13,3	3,9	1,5	-	-	-
	B 13	Zahl II		215 285	157 058	155 697	1 361	155 697	68 568	46 931	12 071	6 478	7 085	-	7 722	-
		%			73,0		0,9	100	44,0	30,1	7,8	4,2	4,6	-	5,0	-
	L 13	Zahl II		215 008	127 435	125 700	1 735	125 700	47 698	37 672	15 367	14 760	3 512	-	-	-
		%			59,3		1,4	100	37,9	30,0	12,2	11,7	2,8	-	-	-

1) B13 und L13: Ungültige und gültige Stimmzettel = ungültige und gültige Stimmen



Noch: Von den gültigen Stimmen entfallen auf																			
BIG	DMD	DKP	ZENTRUM	DIE EINHEIT	Die Friesen	Die Ge De	REP	EINE WELT	FAMILIE	FREIE WÄHLER	NPD	Neue Liberale	ÖDP	VER- NUNFT	Die PARTEI	PIRATEN	WGR	EB	Sons- tige <sup>2)</sup> (Fußnote am Ende der Tabelle)
-	-	-	-	-	-	-	-	-	-	-	-	-	-	-	-	890	17 382	105	-
-	-	-	-	-	-	-	-	-	-	-	-	-	-	-	-	0,3	4,9	0,0	-
-	-	-	-	-	-	-	-	-	-	-	-	-	-	-	-	-	13 418	-	-
-	-	-	-	-	-	-	-	-	-	-	-	-	-	-	-	-	4,1	-	-
-	-	-	-	-	-	-	36	-	-	478	968	-	-	-	-	2 188	-	-	1 389
-	-	-	-	-	-	-	0,0	-	-	0,3	0,7	-	-	-	-	1,5	-	-	1,0
-	-	-	-	-	-	-	-	-	-	671	604	-	-	-	-	2 338	-	-	622
-	-	-	-	-	-	-	-	-	-	0,6	0,5	-	-	-	-	2,0	-	-	0,5
1 036	1 039	-	-	-	-	-	-	-	-	-	-	-	-	-	-	4 551	17 717	502	-
0,3	0,3	-	-	-	-	-	-	-	-	-	-	-	-	-	-	1,4	5,4	0,2	-
-	-	-	-	-	-	-	-	-	-	-	-	-	375	-	-	3 400	8 022	-	1 645
-	-	-	-	-	-	-	-	-	-	-	-	-	0,1	-	-	1,2	2,8	-	0,6
-	-	-	-	-	-	-	49	-	-	472	652	-	-	-	-	2 794	-	-	1 162
-	-	-	-	-	-	-	0,0	-	-	0,3	0,5	-	-	-	-	2,0	-	-	0,8
-	-	-	-	-	-	-	-	-	-	902	486	-	-	-	-	2 780	-	-	521
-	-	-	-	-	-	-	-	-	-	0,8	0,4	-	-	-	-	2,4	-	-	0,5
-	-	-	-	-	-	-	-	-	-	-	-	-	-	-	-	382	29 841	-	-
-	-	-	-	-	-	-	-	-	-	-	-	-	-	-	-	0,1	9,2	-	-
-	-	-	-	-	-	-	-	-	-	-	-	-	-	-	-	-	28 283	203	-
-	-	-	-	-	-	-	-	-	-	-	-	-	-	-	-	-	9,5	0,1	-
-	-	-	-	-	-	-	112	-	-	436	1 216	-	-	-	-	2 108	-	-	1 540
-	-	-	-	-	-	-	0,1	-	-	0,3	0,9	-	-	-	-	1,5	-	-	1,1
-	-	-	-	-	-	-	-	-	-	944	844	-	-	-	-	1 976	-	-	910
-	-	-	-	-	-	-	-	-	-	0,8	0,8	-	-	-	-	1,8	-	-	0,8
202	-	-	-	-	-	-	-	-	-	-	-	37	-	-	3 843	4 892	9 304	515	-
0,1	-	-	-	-	-	-	-	-	-	-	-	0,0	-	-	1,4	1,7	3,3	0,2	-
-	-	-	-	-	-	-	-	-	-	-	-	-	-	-	-	7 781	13 631	43	-
-	-	-	-	-	-	-	-	-	-	-	-	-	-	-	-	3,2	5,7	0,0	-
-	-	-	-	-	-	-	122	-	-	505	808	-	-	-	-	2 434	-	-	1 371
-	-	-	-	-	-	-	0,1	-	-	0,4	0,6	-	-	-	-	1,9	-	-	1,1
-	-	-	-	-	-	-	-	-	-	1 237	812	-	-	-	-	2 669	-	-	646
-	-	-	-	-	-	-	-	-	-	1,1	0,8	-	-	-	-	2,5	-	-	0,6
-	-	-	-	-	-	-	-	-	-	-	-	181	-	-	6 605	8 088	7 495	-	-
-	-	-	-	-	-	-	-	-	-	-	-	0,1	-	-	2,0	2,5	2,3	-	-
-	-	-	-	-	-	-	-	-	-	-	-	-	-	191	-	10 839	11 900	179	-
-	-	-	-	-	-	-	-	-	-	-	-	-	-	0,1	-	4,1	4,4	0,1	-
-	-	-	-	-	-	-	80	-	-	398	736	-	-	-	-	3 113	-	-	1 567
-	-	-	-	-	-	-	0,1	-	-	0,3	0,5	-	-	-	-	2,2	-	-	1,1
-	-	-	-	-	-	-	-	-	-	1 324	742	-	-	-	-	3 453	-	-	619
-	-	-	-	-	-	-	-	-	-	1,1	0,6	-	-	-	-	3,0	-	-	0,5
-	-	-	-	-	-	-	-	-	-	-	-	38	-	-	1 852	4 160	8 339	-	-
-	-	-	-	-	-	-	-	-	-	-	-	0,0	-	-	0,5	1,0	2,1	-	-
-	-	-	-	-	-	-	-	-	-	-	-	-	-	-	-	8 759	15 545	-	-
-	-	-	-	-	-	-	-	-	-	-	-	-	-	-	-	2,4	4,3	-	-
-	-	-	-	-	-	-	185	-	-	937	1 487	-	-	-	-	2 516	-	-	1 806
-	-	-	-	-	-	-	0,1	-	-	0,5	0,8	-	-	-	-	1,4	-	-	1,0
-	-	-	-	-	-	-	-	-	-	1 789	1 312	-	-	-	-	2 898	-	-	808
-	-	-	-	-	-	-	-	-	-	1,2	0,9	-	-	-	-	2,0	-	-	0,6
-	-	-	-	-	-	-	-	-	-	-	-	-	-	-	3 749	565	29 852	1 560	-
-	-	-	-	-	-	-	-	-	-	-	-	-	-	-	1,0	0,2	8,1	0,4	-
-	-	-	-	-	-	-	-	-	-	-	-	-	-	-	-	-	31 629	311	1 868
-	-	-	-	-	-	-	-	-	-	-	-	-	-	-	-	-	9,4	0,1	0,6
-	-	-	-	-	-	-	149	-	-	982	1 511	-	-	-	-	2 673	-	-	1 527
-	-	-	-	-	-	-	0,1	-	-	0,6	1,0	-	-	-	-	1,7	-	-	1,0
-	-	-	-	-	-	-	-	-	-	1 826	1 355	-	-	-	-	2 631	-	-	879
-	-	-	-	-	-	-	-	-	-	1,5	1,1	-	-	-	-	2,1	-	-	0,7



Noch: 2. Ergebnisse der Kommunalwahlen 2016 in den kreisfreien Städten und Landkreisen / der Region Hannover  
**(Kreiswahlen)** nach Bundestagswahlkreisen mit Vergleichszahlen der **Kreiswahlen 2011**,  
der Bundestagswahl 2013 -Zweitstimmen- und der Landtagswahl 2013 -Zweitstimmen-

Schl.- Nr.	Bundestags- wahlkreis	Wahl	Ein- heit	Wahl- berechtigte	Wähler- innen/ Wähler	Stimmzettel <sup>1)</sup>		Gültige Stimmen	Von den gültigen Stimmen entfallen auf							
						gültige	un- gültige		CDU	SPD	GRÜNE	FDP	DIE LINKE.	ALFA	AfD	Bünd- nis C
45 Gifhorn - Peine																
	K 16	Zahl		228 834	129 304	127 217	2 087	371 934	126 156	133 312	37 637	12 217	9 778		33 156	-
		%			56,5		1,6	100	33,9	35,8	10,1	3,3	2,6	-	8,9	-
	K 11	Zahl		225 432	120 938	118 452	2 486	345 777	126 875	141 469	42 881	8 728	7 936	-	-	-
		%			53,6		2,1	100	36,7	40,9	12,4	2,5	2,3	-	-	-
	B 13	Zahl II		217 256	161 941	160 468	1 473	160 468	64 451	57 875	11 855	5 648	7 575	-	5 786	-
		%			74,5		0,9	100	40,2	36,1	7,4	3,5	4,7	-	3,6	-
	L 13	Zahl II		216 646	130 015	128 424	1 591	128 424	45 788	46 922	14 958	10 459	3 901	-	-	-
		%			60,0		1,2	100	35,7	36,5	11,6	8,1	3,0	-	-	-
46 Hameln-Pyrmont - Holzminden																
	K 16	Zahl		197 281	108 610	106 167	2 443	310 372	96 736	105 885	31 147	21 023	8 741	-	29 621	-
		%			55,1		2,2	100	31,2	34,1	10,0	6,8	2,8	-	9,5	-
	K 11	Zahl		201 908	106 908	103 926	2 982	303 352	103 144	118 456	39 487	13 748	6 772	-	-	-
		%			52,9		2,8	100	34,0	39,0	13,0	4,5	2,2	-	-	-
	B 13	Zahl II		191 980	137 839	135 896	1 943	135 896	50 937	49 411	11 428	5 985	7 201	-	5 550	-
		%			71,8		1,4	100	37,5	36,4	8,4	4,4	5,3	-	4,1	-
	L 13	Zahl II		192 190	110 570	108 890	1 680	108 890	35 897	39 244	13 892	11 308	3 603	-	-	-
		%			57,5		1,5	100	33,0	36,0	12,8	10,4	3,3	-	-	-
47 Hannover - Land II																
	K 16	Zahl		254 516	146 977	144 079	2 898	419 324	133 874	135 049	48 791	20 483	13 690	2 037	45 673	183
		%			57,7		2,0	100	31,9	32,2	11,6	4,9	3,3	0,5	10,9	0,0
	K 11	Zahl		250 408	137 752	134 427	3 325	390 851	132 267	147 422	66 201	11 020	9 762	-	-	-
		%			55,0		2,4	100	33,8	37,7	16,9	2,8	2,5	-	-	-
	B 13	Zahl II		240 409	182 963	181 291	1 672	181 291	69 644	65 169	16 212	7 228	8 669	-	6 958	-
		%			76,1		0,9	100	38,4	35,9	8,9	4,0	4,8	-	3,8	-
	L 13	Zahl II		239 089	153 697	151 829	1 868	151 829	49 715	55 339	20 242	14 610	4 464	-	-	-
		%			64,3		1,2	100	32,7	36,4	13,3	9,6	2,9	-	-	-
48 Hildesheim																
	K 16	Zahl		228 467	131 706	129 432	2 274	379 247	124 159	135 479	38 767	11 305	10 818	-	35 468	-
		%			57,6		1,7	100	32,7	35,7	10,2	3,0	2,9	-	9,4	-
	K 11	Zahl		229 728	123 673	120 781	2 892	351 571	125 228	139 262	45 858	5 553	7 266	-	-	-
		%			53,8		2,3	100	35,6	39,6	13,0	1,6	2,1	-	-	-
	B 13	Zahl II		219 571	164 796	162 997	1 799	162 997	63 041	59 319	14 587	5 589	8 120	-	5 601	-
		%			75,1		1,1	100	38,7	36,4	8,9	3,4	5,0	-	3,4	-
	L 13	Zahl II		219 712	134 518	132 678	1 840	132 678	45 396	49 805	17 329	10 471	3 944	-	-	-
		%			61,2		1,4	100	34,2	37,5	13,1	7,9	3,0	-	-	-
49 Salzgitter - Wolfenbüttel																
	K 16	Zahl		217 196	117 721	115 053	2 668	335 601	108 949	131 128	31 062	13 451	13 972	-	24 682	-
		%			54,2		2,3	100	32,5	39,1	9,3	4,0	4,2	-	7,4	-
	K 11	Zahl		218 288	114 339	111 708	2 631	325 845	113 678	139 425	39 992	6 944	10 378	-	-	-
		%			52,4		2,3	100	34,9	42,8	12,3	2,1	3,2	-	-	-
	B 13	Zahl II		208 990	152 599	149 981	2 618	149 981	53 593	58 881	11 013	5 142	8 461	-	5 938	-
		%			73,0		1,7	100	35,7	39,3	7,3	3,4	5,6	-	4,0	-
	L 13	Zahl II		209 098	122 758	121 114	1 644	121 114	39 847	47 927	14 033	9 051	4 573	-	-	-
		%			58,7		1,3	100	32,9	39,6	11,6	7,5	3,8	-	-	-
50 Braunschweig																
	K 16	Zahl		202 232	112 500	111 155	1 345	327 134	85 728	107 838	39 288	14 564	14 982	-	29 257	-
		%			55,6		1,2	100	26,2	33,0	12,0	4,5	4,6	-	8,9	-
	K 11	Zahl		198 423	98 103	96 776	1 327	285 295	108 931	84 095	49 592	5 955	10 075	-	-	-
		%			49,4		1,4	100	38,2	29,5	17,4	2,1	3,5	-	-	-
	B 13	Zahl II		193 799	143 752	142 285	1 467	142 285	48 419	47 741	17 614	6 214	9 527	-	5 092	-
		%			74,2		1,0	100	34,0	33,6	12,4	4,4	6,7	-	3,6	-
	L 13	Zahl II		192 582	115 397	114 222	1 175	114 222	33 886	38 460	21 255	9 424	4 850	-	-	-
		%			59,9		1,0	100	29,7	33,7	18,6	8,3	4,2	-	-	-
51 Helmstedt - Wolfsburg																
	K 16	Zahl		199 931	107 906	105 673	2 233	309 797	92 444	97 242	23 867	11 296	7 205	-	28 892	199
		%			54,0		2,1	100	29,8	31,4	7,7	3,6	2,3	-	9,3	0,1
	K 11	Zahl		199 145	104 991	102 807	2 184	299 110	101 025	118 020	28 476	8 474	3 449	-	-	-
		%			52,7		2,1	100	33,8	39,5	9,5	2,8	1,2	-	-	-
	B 13	Zahl II		187 425	133 269	131 775	1 494	131 775	54 188	45 837	9 004	4 796	6 440	-	4 892	-
		%			71,1		1,1	100	41,1	34,8	6,8	3,6	4,9	-	3,7	-
	L 13	Zahl II		186 933	104 276	102 865	1 411	102 865	38 285	37 093	11 329	7 552	3 087	-	-	-
		%			55,8		1,4	100	37,2	36,1	11,0	7,3	3,0	-	-	-

1) B13 und L13: Ungültige und gültige Stimmzettel = ungültige und gültige Stimmen



Noch: Von den gültigen Stimmen entfallen auf																			Sons- tige <sup>2)</sup> (Fußnote am Ende der Tabelle)
BIG	DMD	DKP	ZENTRUM	DIE EINHEIT	Die Friesen	Die Ge De	REP	EINE WELT	FAMILIE	FREIE WÄHLER	NPD	Neue Liberale	ÖDP	VER- NUNFT	Die PARTEI	PIRATEN	WGR	EB	
-	-	-	-	-	-	-	-	-	-	-	-	-	-	-	-	1 321	18 357	-	-
-	-	-	-	-	-	-	-	-	-	-	-	-	-	-	-	0,4	4,9	-	-
-	-	-	-	-	-	-	-	-	-	-	-	-	-	-	-	5 780	10 945	-	1 163
-	-	-	-	-	-	-	-	-	-	-	-	-	-	-	-	1,7	3,2	-	0,3
-	-	-	-	-	-	-	134	-	-	671	1 524	-	-	-	-	2 833	-	-	2 116
-	-	-	-	-	-	-	0,1	-	-	0,4	0,9	-	-	-	-	1,8	-	-	1,3
-	-	-	-	-	-	-	-	-	-	1 290	1 039	-	-	-	-	2 910	-	-	1 157
-	-	-	-	-	-	-	-	-	-	1,0	0,8	-	-	-	-	2,3	-	-	0,9
-	-	-	-	-	-	-	-	-	-	-	126	-	-	-	1 040	1 927	14 126	-	-
-	-	-	-	-	-	-	-	-	-	-	0,0	-	-	-	0,3	0,6	4,6	-	-
-	-	-	-	-	-	-	-	-	-	-	-	-	-	-	-	3 965	17 780	-	-
-	-	-	-	-	-	-	-	-	-	-	-	-	-	-	-	1,3	5,9	-	-
-	-	-	-	-	-	-	104	-	-	461	1 271	-	-	-	-	2 152	-	-	1 396
-	-	-	-	-	-	-	0,1	-	-	0,3	0,9	-	-	-	-	1,6	-	-	1,0
-	-	-	-	-	-	-	-	-	-	1 139	863	-	-	-	-	2 330	-	-	614
-	-	-	-	-	-	-	-	-	-	1,0	0,8	-	-	-	-	2,1	-	-	0,6
-	-	-	-	-	-	-	-	-	-	-	-	320	-	-	877	5 558	12 237	552	-
-	-	-	-	-	-	-	-	-	-	-	-	0,1	-	-	0,2	1,3	2,9	0,1	-
-	-	-	-	-	-	-	-	-	-	-	-	-	-	-	-	10 836	13 343	-	-
-	-	-	-	-	-	-	-	-	-	-	-	-	-	-	-	2,8	3,4	-	-
-	-	-	-	-	-	-	172	-	-	1 044	1 499	-	-	-	-	2 737	-	-	1 959
-	-	-	-	-	-	-	0,1	-	-	0,6	0,8	-	-	-	-	1,5	-	-	1,1
-	-	-	-	-	-	-	-	-	-	2 196	1 398	-	-	-	-	2 996	-	-	869
-	-	-	-	-	-	-	-	-	-	1,4	0,9	-	-	-	-	2,0	-	-	0,6
-	-	-	-	-	-	-	-	-	-	-	-	-	-	-	-	-	23 114	137	-
-	-	-	-	-	-	-	-	-	-	-	-	-	-	-	-	-	6,1	0,0	-
-	-	-	-	-	-	-	-	-	-	-	-	-	-	-	-	5 764	22 640	-	-
-	-	-	-	-	-	-	-	-	-	-	-	-	-	-	-	1,6	6,4	-	-
-	-	-	-	-	-	-	92	-	-	455	1 482	-	-	-	-	2 937	-	-	1 774
-	-	-	-	-	-	-	0,1	-	-	0,3	0,9	-	-	-	-	1,8	-	-	1,1
-	-	-	-	-	-	-	-	-	-	1 171	1 267	-	-	-	-	2 639	-	-	656
-	-	-	-	-	-	-	-	-	-	0,9	1,0	-	-	-	-	2,0	-	-	0,5
-	-	-	-	-	-	-	-	-	-	-	-	-	-	-	-	1 727	10 630	-	-
-	-	-	-	-	-	-	-	-	-	-	-	-	-	-	-	0,5	3,2	-	-
-	-	-	-	-	-	-	-	-	-	-	988	-	-	-	-	3 776	9 021	654	989
-	-	-	-	-	-	-	-	-	-	-	0,3	-	-	-	-	1,2	2,8	0,2	0,3
-	-	-	-	-	-	-	208	-	-	1 046	1 796	-	-	-	-	2 228	-	-	1 675
-	-	-	-	-	-	-	0,1	-	-	0,7	1,2	-	-	-	-	1,5	-	-	1,1
-	-	-	-	-	-	-	-	-	-	1 592	1 405	-	-	-	-	2 130	-	-	556
-	-	-	-	-	-	-	-	-	-	1,3	1,2	-	-	-	-	1,8	-	-	0,5
-	-	-	-	-	-	-	-	-	-	-	-	-	-	-	8 217	7 682	19 578	-	-
-	-	-	-	-	-	-	-	-	-	-	-	-	-	-	2,5	2,3	6,0	-	-
-	-	-	-	-	-	-	-	-	-	-	-	-	-	-	-	11 231	13 765	-	1 651
-	-	-	-	-	-	-	-	-	-	-	-	-	-	-	-	3,9	4,8	-	0,6
-	-	-	-	-	-	-	97	-	-	724	1 038	-	-	-	-	4 169	-	-	1 650
-	-	-	-	-	-	-	0,1	-	-	0,5	0,7	-	-	-	-	2,9	-	-	1,2
-	-	-	-	-	-	-	-	-	-	1 060	837	-	-	-	-	3 819	-	-	631
-	-	-	-	-	-	-	-	-	-	0,9	0,7	-	-	-	-	3,3	-	-	0,6
-	-	-	-	-	-	-	-	-	1 683	-	2 017	-	-	-	1 633	2 785	39 194	1 340	-
-	-	-	-	-	-	-	-	-	0,5	-	0,7	-	-	-	0,5	0,9	12,7	0,4	-
-	-	-	-	-	-	-	-	-	-	-	3 796	-	-	-	-	5 528	30 342	-	-
-	-	-	-	-	-	-	-	-	-	-	1,3	-	-	-	-	1,8	10,1	-	-
-	-	-	-	-	-	-	44	-	-	643	1 840	-	-	-	-	2 460	-	-	1 631
-	-	-	-	-	-	-	0,0	-	-	0,5	1,4	-	-	-	-	1,9	-	-	1,2
-	-	-	-	-	-	-	-	-	-	975	1 326	-	-	-	-	2 557	-	-	661
-	-	-	-	-	-	-	-	-	-	0,9	1,3	-	-	-	-	2,5	-	-	0,6



Noch: 2. Ergebnisse der Kommunalwahlen 2016 in den kreisfreien Städten und Landkreisen / der Region Hannover  
(Kreiswahlen) nach Bundestagswahlkreisen mit Vergleichszahlen der **Kreiswahlen 2011**,  
der Bundestagswahl 2013 -Zweitstimmen- und der Landtagswahl 2013 -Zweitstimmen-

Schl.- Nr.	Bundestags- wahlkreis	Wahl	Ein- heit	Wahl- berechtigte	Wähler- innen/ Wähler	Stimmzettel <sup>1)</sup>		Gültige Stimmen	Von den gültigen Stimmen entfallen auf							
						gültige	un- gültige		CDU	SPD	GRÜNE	FDP	DIE LINKE.	ALFA	AfD	Bünd- nis C
52 Goslar - Northeim - Osterode																
	K 16	Zahl		212 969	112 954	110 810	2 144	325 732	96 424	128 692	23 802	21 515	10 026	368	30 377	-
		%			53,0		1,9	100	29,6	39,5	7,3	6,6	3,1	0,1	9,3	-
	K 11	Zahl		218 524	120 591	117 533	3 058	343 734	111 559	144 662	36 639	19 233	10 706	-	-	-
		%			55,2		2,5	100	32,5	42,1	10,7	5,6	3,1	-	-	-
	B 13	Zahl II		208 311	149 429	147 264	2 165	147 264	55 775	55 985	10 141	6 099	7 475	-	5 733	-
		%			71,7		1,4	100	37,9	38,0	6,9	4,1	5,1	-	3,9	-
	L 13	Zahl II		208 892	122 937	120 477	2 460	120 477	40 256	45 816	12 742	11 735	4 163	-	-	-
		%			58,9		2,0	100	33,4	38,0	10,6	9,7	3,5	-	-	-
53 Göttingen																
	K 16	Zahl		231 650	124 637	122 557	2 080	360 148	109 318	119 222	49 434	15 823	17 195	4 030	18 261	-
		%			53,8		1,7	100	30,4	33,1	13,7	4,4	4,8	1,1	5,1	-
	K 11	Zahl		231 019	116 659	114 117	2 542	333 595	110 365	121 236	61 297	8 756	11 961	-	-	-
		%			50,5		2,2	100	33,1	36,3	18,4	2,6	3,6	-	-	-
	B 13	Zahl II		222 102	165 814	164 303	1 511	164 303	59 000	54 410	20 076	6 667	10 432	-	6 121	-
		%			74,7		0,9	100	35,9	33,1	12,2	4,1	6,3	-	3,7	-
	L 13	Zahl II		221 479	131 441	129 933	1 508	129 933	40 952	42 815	23 300	10 528	5 075	-	-	-
		%			59,3		1,1	100	31,5	33,0	17,9	8,1	3,9	-	-	-
Land Niedersachsen																
	K 16	Zahl		6 499 149	3 611 349	3 546 664	64 685	10 384 109	3 566 545	3 241 991	1 128 636	495 510	340 549	20 947	815 656	2 752
		%			55,6		1,8	100	34,3	31,2	10,9	4,8	3,3	0,2	7,9	0,0
	K 11	Zahl		6 398 720	3 356 760	3 282 863	73 897	9 591 061	3 547 272	3 351 945	1 375 081	325 298	233 861	-	-	-
		%			52,5		2,2	100	37,0	34,9	14,3	3,4	2,4	-	-	-
	B 13	Zahl II		6 117 473	4 491 281	4 445 260	46 021	4 445 260	1 825 592	1 470 005	391 901	185 647	223 935	-	165 875	-
		%			73,4		1,0	100	41,1	33,1	8,8	4,2	5,0	-	3,7	-
	L 13	Zahl II		6 097 697	3 620 434	3 574 900	45 534	3 574 900	1 287 549	1 165 419	489 473	354 970	112 212	-	-	-
		%			59,4		1,3	100	36,0	32,6	13,7	9,9	3,1	-	-	-

1) B13 und L13: Ungültige und gültige Stimmzettel = ungültige und gültige Stimmen

2)	Wahl	Partei	Stimmen	%
Kreiswahl 2011		AGP	344	0,0
		BüSo	-	-
		CM	176	0,0
		Die Konservativen	-	-
		MDU	1 401	0,0
		PBC	1 407	0,0
		RRP	10 378	0,1
Bundestagswahl 2013 - Zweitstimmen -		Tierschutzpartei	33 809	0,8
		MLPD	1 267	0,0
		pro Deutschland	4 990	0,1
		PBC	5 664	0,1
Landtagswahl 2013 - Zweitstimmen -		Bündnis 21/RRP	2 962	0,1
		DIE FREIHEIT	11 873	0,3
		PBC	5 676	0,2



Noch: Von den gültigen Stimmen entfallen auf																			Sons- tige <sup>2)</sup> (Fußnote am Ende der Tabelle)
BIG	DMD	DKP	ZENTRUM	DIE EINHEIT	Die Friesen	Die Ge De	REP	EINE WELT	FAMILIE	FREIE WÄHLER	NPD	Neue Liberale	ÖDP	VER- NUNFT	Die PARTEI	PIRATEN	WGR	EB	
-	-	-	-	-	-	-	-	-	-	-	1 272	-	-	-	-	390	12 866	-	-
-	-	-	-	-	-	-	-	-	-	-	0,4	-	-	-	-	0,1	3,9	-	-
-	-	-	-	-	-	-	-	-	-	-	3 212	-	-	-	-	764	16 660	299	-
-	-	-	-	-	-	-	-	-	-	-	0,9	-	-	-	-	0,2	4,8	0,1	-
-	-	-	-	-	-	-	93	-	-	835	1 493	-	-	-	-	2 141	-	-	1 494
-	-	-	-	-	-	-	0,1	-	-	0,6	1,0	-	-	-	-	1,5	-	-	1,0
-	-	-	-	-	-	-	-	-	-	1 265	1 446	-	-	-	-	2 207	-	-	847
-	-	-	-	-	-	-	-	-	-	1,0	1,2	-	-	-	-	1,8	-	-	0,7
-	-	-	-	-	-	-	-	-	-	-	2 838	-	-	-	3 375	4 536	16 116	-	-
-	-	-	-	-	-	-	-	-	-	-	0,8	-	-	-	0,9	1,3	4,5	-	-
-	-	-	-	-	-	-	-	-	-	-	940	-	168	-	-	3 985	14 801	86	-
-	-	-	-	-	-	-	-	-	-	-	0,3	-	0,1	-	-	1,2	4,4	0,0	-
-	-	-	-	-	-	-	93	-	-	1 427	1 280	-	-	-	-	3 173	-	-	1 624
-	-	-	-	-	-	-	0,1	-	-	0,9	0,8	-	-	-	-	1,9	-	-	1,0
-	-	-	-	-	-	-	-	-	-	2 959	1 022	-	-	-	-	2 563	-	-	719
-	-	-	-	-	-	-	-	-	-	2,3	0,8	-	-	-	-	2,0	-	-	0,6
1 238	1 039	-	3 376	-	3 530	-	-	1 785	1 683	14 881	12 993	1 428	-	-	33 324	57 523	625 841	12 882	-
0,0	0,0	-	0,0	-	0,0	-	-	0,0	0,0	0,1	0,1	0,0	-	-	0,3	0,6	6,0	0,1	-
-	-	2 657	705	-	3 121	-	-	-	-	-	23 275	-	1 015	2 227	-	98 157	607 156	5 585	13 706
-	-	0,0	0,0	-	0,0	-	-	-	-	-	0,2	-	0,0	0,0	-	1,0	6,3	0,1	0,1
-	-	-	-	-	-	-	2 786	-	-	21 773	37 415	-	-	-	-	74 601	-	-	45 730
-	-	-	-	-	-	-	0,1	-	-	0,5	0,8	-	-	-	-	1,7	-	-	1,0
-	-	-	-	-	-	-	-	-	-	39 714	29 449	-	-	-	-	75 603	-	-	20 511
-	-	-	-	-	-	-	-	-	-	1,1	0,8	-	-	-	-	2,1	-	-	0,6



3. Ergebnisse der Kommunalwahlen 2016 in den kreisfreien Städten und Landkreisen / der Region Hannover  
(Kreiswahlen) nach Landtagswahlkreisen mit Vergleichszahlen der Kreiswahlen 2011,  
der Bundestagswahl 2013 -Zweitstimmen- und der Landtagswahl 2013 -Zweitstimmen-

Schl.- Nr.	Landtags- wahlkreis	Wahl	Ein- heit	Wahlbe- rechtigte	Wähler- innen/ Wähler	Stimmzettel <sup>1)</sup>		Gültige Stimmen	Von den gültigen Stimmen entfallen auf							
						gültige	un- gültige		CDU	SPD	GRÜNE	FDP	DIE LINKE.	ALFA	AfD	Bünd- nis C
1	Braunschweig-Nord	K 16	Zahl	69 619	41 410	41 038	372	121 159	30 672	37 674	17 723	6 091	5 576	-	8 726	-
			%		59,5		0,9	100	25,3	31,1	14,6	5,0	4,6	-	7,2	-
		K 11	Zahl	67 930	35 951	35 528	423	105 087	37 130	28 370	22 406	2 372	3 441	-	-	-
			%		52,9		1,2	100	35,3	27,0	21,3	2,3	3,3	-	-	-
		B 13	Zahl II	66 512	51 979	51 525	454	51 525	17 363	15 990	7 823	2 504	3 414	-	1 766	-
			%		78,1		0,9	100	33,7	31,0	15,2	4,9	6,6	-	3,4	-
2	Braunschweig-Süd	L 13	Zahl II	65 933	42 659	42 304	355	42 304	12 067	13 302	9 263	3 637	1 696	-	-	-
			%		64,7		0,8	100	28,5	31,4	21,9	8,6	4,0	-	-	-
		K 16	Zahl	69 586	38 249	37 670	579	110 093	32 484	41 753	9 679	4 335	3 690	-	11 598	-
			%		55,0		1,5	100	29,5	37,9	8,8	3,9	3,4	-	10,5	-
		K 11	Zahl	68 786	34 277	33 698	579	98 739	40 557	35 834	12 756	1 796	2 753	-	-	-
			%		49,8		1,7	100	41,1	36,3	12,9	1,8	2,8	-	-	-
3	Braunschweig-West	B 13	Zahl II	66 689	48 677	48 093	584	48 093	18 037	17 480	4 081	1 915	2 662	-	1 719	-
			%		73,0		1,2	100	37,5	36,3	8,5	4,0	5,5	-	3,6	-
		L 13	Zahl II	66 327	38 782	38 291	491	38 291	12 802	14 090	5 288	3 037	1 362	-	-	-
			%		58,5		1,3	100	33,4	36,8	13,8	7,9	3,6	-	-	-
		K 16	Zahl	77 055	41 461	40 935	526	120 718	29 876	39 505	14 481	4 759	6 364	-	11 106	-
			%		53,8		1,3	100	24,7	32,7	12,0	3,9	5,3	-	9,2	-
4	Peine	K 11	Zahl	75 149	35 520	35 022	498	103 223	38 500	30 312	17 519	2 146	4 378	-	-	-
			%		47,3		1,4	100	37,3	29,4	17,0	2,1	4,2	-	-	-
		B 13	Zahl II	73 696	53 538	53 005	533	53 005	16 944	18 126	6 623	2 146	3 891	-	1 995	-
			%		72,6		1,0	100	32,0	34,2	12,5	4,0	7,3	-	3,8	-
		L 13	Zahl II	73 292	42 496	42 061	435	42 061	11 848	14 293	7 845	3 381	2 045	-	-	-
			%		58,0		1,0	100	28,2	34,0	18,7	8,0	4,9	-	-	-
5	Gifhorn-Nord/Wolfsburg	K 16	Zahl	83 121	46 203	45 605	598	133 239	42 439	53 188	11 200	4 468	3 589	-	11 414	-
			%		55,6		1,3	100	31,9	39,9	8,4	3,4	2,7	-	8,6	-
		K 11	Zahl	82 357	43 547	42 661	886	124 146	39 117	55 971	14 099	2 767	3 702	-	-	-
			%		52,9		2,0	100	31,5	45,1	11,4	2,2	3,0	-	-	-
		B 13	Zahl II	79 554	59 275	58 773	502	58 773	21 211	23 928	4 243	1 967	2 843	-	2 085	-
			%		74,5		0,8	100	36,1	40,7	7,2	3,3	4,8	-	3,5	-
6	Gifhorn-Süd	L 13	Zahl II	79 493	47 807	47 192	615	47 192	14 882	19 334	5 351	3 896	1 633	-	-	-
			%		60,1		1,3	100	31,5	41,0	11,3	8,3	3,5	-	-	-
		K 16	Zahl	75 672	42 685	41 802	883	122 335	47 270	34 457	10 749	4 225	2 896	-	11 205	-
			%		56,4		2,1	100	38,6	28,2	8,8	3,5	2,4	-	9,2	-
		K 11	Zahl	73 575	39 863	39 062	801	113 901	48 832	40 909	11 494	3 600	1 724	-	-	-
			%		54,2		2,0	100	42,9	35,9	10,1	3,2	1,5	-	-	-
7	Wolfsburg	B 13	Zahl II	70 276	50 905	50 474	431	50 474	22 731	16 302	3 289	1 863	2 235	-	1 742	-
			%		72,4		0,8	100	45,0	32,3	6,5	3,7	4,4	-	3,5	-
		L 13	Zahl II	69 982	39 879	39 377	502	39 377	16 028	12 890	4 110	3 360	973	-	-	-
			%		57,0		1,3	100	40,7	32,7	10,4	8,5	2,5	-	-	-
		K 16	Zahl	82 579	46 883	46 085	798	134 817	46 356	41 306	17 167	3 944	3 626	-	12 409	-
			%		56,8		1,7	100	34,4	30,6	12,7	2,9	2,7	-	9,2	-
8	Wolfsburg	K 11	Zahl	81 438	43 778	42 926	852	125 647	49 267	45 347	17 939	3 067	2 146	-	-	-
			%		53,8		1,9	100	39,2	36,1	14,3	2,4	1,7	-	-	-
		B 13	Zahl II	78 256	58 517	57 956	561	57 956	24 889	18 707	4 613	2 142	2 687	-	2 122	-
			%		74,8		1,0	100	42,9	32,3	8,0	3,7	4,6	-	3,7	-
		L 13	Zahl II	77 969	46 672	46 160	512	46 160	17 564	15 202	5 881	3 635	1 270	-	-	-
			%		59,9		1,1	100	38,1	32,9	12,7	7,9	2,8	-	-	-
9	Wolfsburg	K 16	Zahl	85 219	43 982	43 113	869	126 271	30 226	38 379	9 270	4 524	3 879	-	13 331	199
			%		51,6		2,0	100	23,9	30,4	7,3	3,6	3,1	-	10,6	0,2
		K 11	Zahl	85 468	41 988	41 247	741	119 405	36 142	45 467	12 114	3 100	-	-	-	-
			%		49,1		1,8	100	30,3	38,1	10,1	2,6	-	-	-	-
		B 13	Zahl II	78 653	54 562	53 951	611	53 951	22 433	18 381	3 750	2 000	2 801	-	2 077	-
			%		69,4		1,1	100	41,6	34,1	7,0	3,7	5,2	-	3,8	-
10	Wolfsburg	L 13	Zahl II	78 640	41 649	41 080	569	41 080	15 396	14 671	4 527	2 992	1 378	-	-	-
			%		53,0		1,4	100	37,5	35,7	11,0	7,3	3,4	-	-	-



Noch: Von den gültigen Stimmen entfallen auf																				
BIG	DMD	DKP	ZENTRUM	DIE EINHEIT	Die Friesen	Die Ge De	REP	EINE WELT	FAMILIE	FREIE WÄHLER	NPD	Neue Liberale	ÖDP	VER- NUNFT	Die PARTEI	PIRATEN	WGR	EB	Sons- tige <sup>2)</sup> (Fußnote am Ende der Tabelle)	
-	-	-	-	-	-	-	-	-	-	-	-	-	-	-	3 452	2 824	8 421	-	-	
-	-	-	-	-	-	-	-	-	-	-	-	-	-	-	2,8	2,3	7,0	-	-	
-	-	-	-	-	-	-	-	-	-	-	-	-	-	-	-	4 354	6 508	-	506	
-	-	-	-	-	-	-	-	-	-	-	-	-	-	-	-	4,1	6,2	-	0,5	
-	-	-	-	-	-	-	29	-	-	273	249	-	-	-	-	1 560	-	-	554	
-	-	-	-	-	-	-	0,1	-	-	0,5	0,5	-	-	-	-	3,0	-	-	1,1	
-	-	-	-	-	-	-	-	-	-	394	240	-	-	-	-	1 484	-	-	221	
-	-	-	-	-	-	-	-	-	-	0,9	0,6	-	-	-	-	3,5	-	-	0,5	
-	-	-	-	-	-	-	-	-	-	-	-	-	-	-	1 306	1 695	3 553	-	-	
-	-	-	-	-	-	-	-	-	-	-	-	-	-	-	1,2	1,5	3,2	-	-	
-	-	-	-	-	-	-	-	-	-	-	-	-	-	-	-	2 162	2 248	-	633	
-	-	-	-	-	-	-	-	-	-	-	-	-	-	-	-	2,2	2,3	-	0,6	
-	-	-	-	-	-	-	35	-	-	245	414	-	-	-	-	974	-	-	531	
-	-	-	-	-	-	-	0,1	-	-	0,5	0,9	-	-	-	-	2,0	-	-	1,1	
-	-	-	-	-	-	-	-	-	-	294	311	-	-	-	-	908	-	-	199	
-	-	-	-	-	-	-	-	-	-	0,8	0,8	-	-	-	-	2,4	-	-	0,5	
-	-	-	-	-	-	-	-	-	-	-	-	-	-	-	3 459	3 457	7 711	-	-	
-	-	-	-	-	-	-	-	-	-	-	-	-	-	-	2,9	2,9	6,4	-	-	
-	-	-	-	-	-	-	-	-	-	-	-	-	-	-	-	4 715	5 141	-	512	
-	-	-	-	-	-	-	-	-	-	-	-	-	-	-	-	4,6	5,0	-	0,5	
-	-	-	-	-	-	-	40	-	-	250	461	-	-	-	-	1 844	-	-	685	
-	-	-	-	-	-	-	0,1	-	-	0,5	0,9	-	-	-	-	3,5	-	-	1,3	
-	-	-	-	-	-	-	-	-	-	432	345	-	-	-	-	1 615	-	-	257	
-	-	-	-	-	-	-	-	-	-	1,0	0,8	-	-	-	-	3,8	-	-	0,6	
-	-	-	-	-	-	-	-	-	-	-	-	-	-	-	-	809	6 132	-	-	
-	-	-	-	-	-	-	-	-	-	-	-	-	-	-	-	0,6	4,6	-	-	
-	-	-	-	-	-	-	-	-	-	-	-	-	-	-	-	2 763	5 727	-	-	
-	-	-	-	-	-	-	-	-	-	-	-	-	-	-	-	2,2	4,6	-	-	
-	-	-	-	-	-	-	62	-	-	245	588	-	-	-	-	923	-	-	678	
-	-	-	-	-	-	-	0,1	-	-	0,4	1,0	-	-	-	-	1,6	-	-	1,2	
-	-	-	-	-	-	-	-	-	-	385	431	-	-	-	-	978	-	-	302	
-	-	-	-	-	-	-	-	-	-	0,8	0,9	-	-	-	-	2,1	-	-	0,6	
-	-	-	-	-	-	-	-	-	329	-	-	-	-	-	-	481	9 657	1 066	-	
-	-	-	-	-	-	-	-	-	0,3	-	-	-	-	-	-	0,4	7,9	0,9	-	
-	-	-	-	-	-	-	-	-	-	-	-	-	-	-	-	727	6 615	-	-	
-	-	-	-	-	-	-	-	-	-	-	-	-	-	-	-	0,6	5,8	-	-	
-	-	-	-	-	-	-	19	-	-	230	556	-	-	-	-	894	-	-	613	
-	-	-	-	-	-	-	0,0	-	-	0,5	1,1	-	-	-	-	1,8	-	-	1,2	
-	-	-	-	-	-	-	-	-	-	421	344	-	-	-	-	966	-	-	285	
-	-	-	-	-	-	-	-	-	-	1,1	0,9	-	-	-	-	2,5	-	-	0,7	
-	-	-	-	-	-	-	-	-	-	-	-	-	-	-	-	-	10 009	-	-	
-	-	-	-	-	-	-	-	-	-	-	-	-	-	-	-	-	7,4	-	-	
-	-	-	-	-	-	-	-	-	-	-	-	-	-	-	-	3 017	3 701	-	1 163	
-	-	-	-	-	-	-	-	-	-	-	-	-	-	-	-	2,4	2,9	-	0,9	
-	-	-	-	-	-	-	38	-	-	218	501	-	-	-	-	1 119	-	-	920	
-	-	-	-	-	-	-	0,1	-	-	0,4	0,9	-	-	-	-	1,9	-	-	1,6	
-	-	-	-	-	-	-	-	-	-	514	328	-	-	-	-	1 148	-	-	618	
-	-	-	-	-	-	-	-	-	-	1,1	0,7	-	-	-	-	2,5	-	-	1,3	
-	-	-	-	-	-	-	-	-	1 354	-	-	-	-	-	712	2 304	22 093	-	-	
-	-	-	-	-	-	-	-	-	1,1	-	-	-	-	-	0,6	1,8	17,5	-	-	
-	-	-	-	-	-	-	-	-	-	-	-	-	-	-	-	4 801	17 781	-	-	
-	-	-	-	-	-	-	-	-	-	-	-	-	-	-	-	4,0	14,9	-	-	
-	-	-	-	-	-	-	21	-	-	218	588	-	-	-	-	1 060	-	-	622	
-	-	-	-	-	-	-	0,0	-	-	0,4	1,1	-	-	-	-	2,0	-	-	1,2	
-	-	-	-	-	-	-	-	-	-	338	410	-	-	-	-	1 071	-	-	297	
-	-	-	-	-	-	-	-	-	-	0,8	1,0	-	-	-	-	2,6	-	-	0,7	



Noch: 3. Ergebnisse der Kommunalwahlen 2016 in den kreisfreien Städten und Landkreisen / der Region Hannover  
**(Kreiswahlen)** nach Landtagswahlkreisen mit Vergleichszahlen der **Kreiswahlen 2011**,  
der Bundestagswahl 2013 -Zweitstimmen- und der Landtagswahl 2013 -Zweitstimmen-

Schl.- Nr.	Landtags- wahlkreis	Wahl	Ein- heit	Wahlbe- rechtigte	Wähler- innen/ Wähler	Stimmzettel <sup>1)</sup>		Gültige Stimmen	Von den gültigen Stimmen entfallen auf							
						gültige	un- gültige		CDU	SPD	GRÜNE	FDP	DIE LINKE.	ALFA	AfD	Bünd- nis C
8	Helmstedt	K 16	Zahl	77 442	42 671	41 751	920	122 553	41 249	42 256	9 356	5 332	1 879	-	9 807	-
			%		55,1		2,2	100	33,7	34,5	7,6	4,4	1,5	-	8,0	-
		K 11	Zahl	77 806	43 482	42 414	1 068	124 131	43 230	52 019	11 216	3 908	2 866	-	-	-
			%		55,9		2,5	100	34,8	41,9	9,0	3,1	2,3	-	-	-
		B 13	Zahl II	74 709	53 711	53 038	673	53 038	20 975	19 133	3 553	1 910	2 553	-	1 972	-
9	Wolfenbüttel-Nord		%		71,9		1,3	100	39,5	36,1	6,7	3,6	4,8	-	3,7	-
		L 13	Zahl II	74 399	43 144	42 523	621	42 523	15 445	15 737	4 616	3 078	1 251	-	-	-
			%		58,0		1,4	100	36,3	37,0	10,9	7,2	2,9	-	-	-
		K 16	Zahl	63 207	37 776	37 208	568	109 285	35 849	35 013	15 149	5 982	4 144	-	11 196	-
			%		59,8		1,5	100	32,8	32,0	13,9	5,5	3,8	-	10,2	-
10	Wolfenbüttel-Süd/Salzgitter	K 11	Zahl	62 532	34 294	33 577	717	97 411	35 295	34 995	18 277	2 501	2 546	-	-	-
			%		54,8		2,1	100	36,2	35,9	18,8	2,6	2,6	-	-	-
		B 13	Zahl II	60 519	45 958	45 172	786	45 172	16 993	15 553	4 694	1 895	2 231	-	1 870	-
			%		75,9		1,7	100	37,6	34,4	10,4	4,2	4,9	-	4,1	-
		L 13	Zahl II	60 325	37 854	37 450	404	37 450	12 806	12 409	6 026	3 374	1 289	-	-	-
11	Salzgitter		%		62,8		1,1	100	34,2	33,1	16,1	9,0	3,4	-	-	-
		K 16	Zahl	59 831	34 096	33 296	800	97 294	31 655	41 824	7 253	2 881	3 733	-	7 579	-
			%		57,0		2,3	100	32,5	43,0	7,5	3,0	3,8	-	7,8	-
		K 11	Zahl	60 602	33 663	32 814	849	95 992	32 244	44 336	10 031	1 876	3 132	-	-	-
			%		55,5		2,5	100	33,6	46,2	10,4	2,0	3,3	-	-	-
12	Osterode	B 13	Zahl II	57 689	43 569	42 621	948	42 621	14 817	17 645	2 718	1 380	2 340	-	1 679	-
			%		75,5		2,2	100	34,8	41,4	6,4	3,2	5,5	-	3,9	-
		L 13	Zahl II	57 980	35 587	35 115	472	35 115	11 198	14 810	3 558	2 481	1 391	-	-	-
			%		61,4		1,3	100	31,9	42,2	10,1	7,1	4,0	-	-	-
		K 16	Zahl	67 696	31 621	30 601	1 020	88 894	26 107	40 037	6 750	2 933	4 694	-	1 709	-
13	Seesen		%		46,7		3,2	100	29,4	45,0	7,6	3,3	5,3	-	1,9	-
		K 11	Zahl	67 287	30 678	29 891	787	87 408	26 879	41 906	8 405	1 480	3 264	-	-	-
			%		45,6		2,6	100	30,8	47,9	9,6	1,7	3,7	-	-	-
		B 13	Zahl II	64 521	44 656	44 058	598	44 058	14 447	18 580	2 650	1 233	3 098	-	1 728	-
			%		69,2		1,3	100	32,8	42,2	6,0	2,8	7,0	-	3,9	-
14	Goslar	L 13	Zahl II	64 359	34 721	34 164	557	34 164	10 382	15 233	3 294	1 952	1 382	-	-	-
			%		53,9		1,6	100	30,4	44,6	9,6	5,7	4,0	-	-	-
		K 16	Zahl	63 181	34 999	34 357	642	100 761	31 812	40 126	7 360	5 043	2 606	763	7 807	-
			%		55,4		1,8	100	31,6	39,8	7,3	5,0	2,6	0,8	7,7	-
		K 11	Zahl	65 784	37 211	36 308	903	106 026	35 494	48 094	11 065	4 090	2 726	-	-	-
15			%		56,6		2,4	100	33,5	45,4	10,4	3,9	2,6	-	-	-
		B 13	Zahl II	62 441	44 589	44 104	485	44 104	16 800	16 984	2 702	1 706	2 348	-	1 557	-
			%		71,4		1,1	100	38,1	38,5	6,1	3,9	5,3	-	3,5	-
		L 13	Zahl II	62 618	35 525	34 929	596	34 929	11 932	13 839	3 051	3 134	985	-	-	-
			%		56,7		1,7	100	34,2	39,6	8,7	9,0	2,8	-	-	-
16		K 16	Zahl	55 610	28 440	27 891	549	81 255	26 358	30 126	6 286	4 250	2 921	-	8 702	-
			%		51,1		1,9	100	32,4	37,1	7,7	5,2	3,6	-	10,7	-
		K 11	Zahl	57 257	31 804	31 046	758	90 431	34 076	36 624	9 838	3 038	2 880	-	-	-
			%		55,5		2,4	100	37,7	40,5	10,9	3,4	3,2	-	-	-
		B 13	Zahl II	54 631	38 600	38 179	421	38 179	15 232	13 558	2 408	1 741	2 026	-	1 612	-
17			%		70,7		1,1	100	39,9	35,5	6,3	4,6	5,3	-	4,2	-
		L 13	Zahl II	54 958	31 015	30 571	444	30 571	11 198	10 866	2 877	3 019	1 154	-	-	-
			%		56,4		1,4	100	36,6	35,5	9,4	9,9	3,8	-	-	-
		K 16	Zahl	59 397	31 618	31 014	604	90 965	25 288	34 826	6 119	5 116	4 485	-	10 403	-
			%		53,2		1,9	100	27,8	38,3	6,7	5,6	4,9	-	11,4	-
18		K 11	Zahl	60 882	31 911	31 234	677	91 391	30 332	35 554	9 236	3 994	4 071	-	-	-
			%		52,4		2,1	100	33,2	38,9	10,1	4,4	4,5	-	-	-
		B 13	Zahl II	57 886	41 095	40 431	664	40 431	14 876	15 705	2 662	1 566	2 354	-	1 637	-
			%		71,0		1,6	100	36,8	38,8	6,6	3,9	5,8	-	4,0	-
		L 13	Zahl II	58 081	32 677	32 224	453	32 224	10 832	12 126	3 600	2 764	1 453	-	-	-
19			%		56,3		1,4	100	33,6	37,6	11,2	8,6	4,5	-	-	-



Noch: Von den gültigen Stimmen entfallen auf																			Sons- tige <sup>2)</sup> (Fußnote am Ende der Tabelle)
BIG	DMD	DKP	ZENTRUM	DIE EINHEIT	Die Friesen	Die Ge De	REP	EINE WELT	FAMILIE	FREIE WÄHLER	NPD	Neue Liberale	ÖDP	VER- NUNFT	Die PARTEI	PIRATEN	WGR	EB	
-	-	-	-	-	-	-	-	-	-	-	2 017	-	-	-	921	-	9 462	274	-
-	-	-	-	-	-	-	-	-	-	-	1,6	-	-	-	0,8	-	7,7	0,2	-
-	-	-	-	-	-	-	-	-	-	-	3 796	-	-	-	-	-	7 096	-	-
-	-	-	-	-	-	-	-	-	-	-	3,1	-	-	-	-	-	5,7	-	-
-	-	-	-	-	-	-	17	-	-	316	966	-	-	-	-	959	-	-	684
-	-	-	-	-	-	-	0,0	-	-	0,6	1,8	-	-	-	-	1,8	-	-	1,3
-	-	-	-	-	-	-	-	-	-	427	737	-	-	-	-	996	-	-	236
-	-	-	-	-	-	-	-	-	-	1,0	1,7	-	-	-	-	2,3	-	-	0,6
-	-	-	-	-	-	-	-	-	-	-	-	-	-	-	-	1 727	225	-	-
-	-	-	-	-	-	-	-	-	-	-	-	-	-	-	-	1,6	0,2	-	-
-	-	-	-	-	-	-	-	-	-	-	-	-	-	-	-	3 399	-	-	398
-	-	-	-	-	-	-	-	-	-	-	-	-	-	-	-	3,5	-	-	0,4
-	-	-	-	-	-	-	30	-	-	224	398	-	-	-	-	795	-	-	489
-	-	-	-	-	-	-	0,1	-	-	0,5	0,9	-	-	-	-	1,8	-	-	1,1
-	-	-	-	-	-	-	-	-	-	321	319	-	-	-	-	732	-	-	174
-	-	-	-	-	-	-	-	-	-	0,9	0,9	-	-	-	-	2,0	-	-	0,5
-	-	-	-	-	-	-	-	-	-	-	-	-	-	-	-	-	2 369	-	-
-	-	-	-	-	-	-	-	-	-	-	-	-	-	-	-	-	2,4	-	-
-	-	-	-	-	-	-	-	-	-	-	-	-	-	-	-	62	3 066	654	591
-	-	-	-	-	-	-	-	-	-	-	-	-	-	-	-	0,1	3,2	0,7	0,6
-	-	-	-	-	-	-	58	-	-	327	528	-	-	-	-	631	-	-	498
-	-	-	-	-	-	-	0,1	-	-	0,8	1,2	-	-	-	-	1,5	-	-	1,2
-	-	-	-	-	-	-	-	-	-	488	473	-	-	-	-	584	-	-	132
-	-	-	-	-	-	-	-	-	-	1,4	1,3	-	-	-	-	1,7	-	-	0,4
-	-	-	-	-	-	-	-	-	-	-	-	-	-	-	-	218	6 446	-	-
-	-	-	-	-	-	-	-	-	-	-	-	-	-	-	-	0,2	7,3	-	-
-	-	-	-	-	-	-	-	-	-	-	-	-	-	-	-	315	5 159	-	-
-	-	-	-	-	-	-	-	-	-	-	-	-	-	-	-	0,4	5,9	-	-
-	-	-	-	-	-	-	104	-	-	423	671	-	-	-	-	590	-	-	534
-	-	-	-	-	-	-	0,2	-	-	1,0	1,5	-	-	-	-	1,3	-	-	1,2
-	-	-	-	-	-	-	-	-	-	734	446	-	-	-	-	559	-	-	182
-	-	-	-	-	-	-	-	-	-	2,1	1,3	-	-	-	-	1,6	-	-	0,5
-	-	-	-	-	-	-	-	-	-	-	713	-	-	-	-	602	3 929	-	-
-	-	-	-	-	-	-	-	-	-	-	0,7	-	-	-	-	0,6	3,9	-	-
-	-	-	-	-	-	-	-	-	-	-	2 064	-	-	-	-	-	2 108	385	-
-	-	-	-	-	-	-	-	-	-	-	1,9	-	-	-	-	-	2,0	0,4	-
-	-	-	-	-	-	-	32	-	-	317	550	-	-	-	-	653	-	-	455
-	-	-	-	-	-	-	0,1	-	-	0,7	1,2	-	-	-	-	1,5	-	-	1,0
-	-	-	-	-	-	-	-	-	-	471	466	-	-	-	-	457	-	-	594
-	-	-	-	-	-	-	-	-	-	1,3	1,3	-	-	-	-	1,3	-	-	1,7
-	-	-	-	-	-	-	-	-	-	-	-	-	-	-	-	-	2 612	-	-
-	-	-	-	-	-	-	-	-	-	-	-	-	-	-	-	-	3,2	-	-
-	-	-	-	-	-	-	-	-	-	-	1 255	-	-	-	-	-	2 720	-	-
-	-	-	-	-	-	-	-	-	-	-	1,4	-	-	-	-	-	3,0	-	-
-	-	-	-	-	-	-	37	-	-	180	342	-	-	-	-	621	-	-	422
-	-	-	-	-	-	-	0,1	-	-	0,5	0,9	-	-	-	-	1,6	-	-	1,1
-	-	-	-	-	-	-	-	-	-	278	299	-	-	-	-	696	-	-	184
-	-	-	-	-	-	-	-	-	-	0,9	1,0	-	-	-	-	2,3	-	-	0,6
-	-	-	-	-	-	-	-	-	-	-	-	-	-	-	-	-	4 728	-	-
-	-	-	-	-	-	-	-	-	-	-	-	-	-	-	-	-	5,2	-	-
-	-	-	-	-	-	-	-	-	-	-	1 821	-	-	-	-	-	6 383	-	-
-	-	-	-	-	-	-	-	-	-	-	2,0	-	-	-	-	-	7,0	-	-
-	-	-	-	-	-	-	34	-	-	178	415	-	-	-	-	599	-	-	405
-	-	-	-	-	-	-	0,1	-	-	0,4	1,0	-	-	-	-	1,5	-	-	1,0
-	-	-	-	-	-	-	-	-	-	257	425	-	-	-	-	632	-	-	135
-	-	-	-	-	-	-	-	-	-	0,8	1,3	-	-	-	-	2,0	-	-	0,4



Noch: 3. Ergebnisse der Kommunalwahlen 2016 in den kreisfreien Städten und Landkreisen / der Region Hannover  
**(Kreiswahlen)** nach Landtagswahlkreisen mit Vergleichszahlen der **Kreiswahlen 2011**,  
der Bundestagswahl 2013 -Zweitstimmen- und der Landtagswahl 2013 -Zweitstimmen-

Schl.- Nr.	Landtags- wahlkreis	Wahl	Ein- heit	Wahlbe- rechtigte	Wähler- innen/ Wähler	Stimmzettel <sup>1)</sup>		Gültige Stimmen	Von den gültigen Stimmen entfallen auf							
						gültige	un- gültige		CDU	SPD	GRÜNE	FDP	DIE LINKE.	ALFA	AfD	Bünd- nis C
15	Duderstadt	K 16	Zahl	58 647	35 911	35 276	635	103 953	41 670	30 382	10 807	3 456	2 504	748	5 517	-
			%		61,2		1,8	100	40,1	29,2	10,4	3,3	2,4	0,7	5,3	-
		K 11	Zahl	59 162	34 257	33 454	803	98 244	43 010	30 442	13 257	2 060	1 945	-	-	-
			%		57,9		2,3	100	43,8	31,0	13,5	2,1	2,0	-	-	-
		B 13	Zahl II	56 789	43 466	43 125	341	43 125	19 688	12 980	3 628	1 626	1 901	-	1 319	-
16	Göttingen/Münden		%		76,5		0,8	100	45,7	30,1	8,4	3,8	4,4	-	3,1	-
		L 13	Zahl II	56 612	35 374	34 974	400	34 974	14 792	9 928	4 345	2 566	841	-	-	-
			%		62,5		1,1	100	42,3	28,4	12,4	7,3	2,4	-	-	-
		K 16	Zahl	75 383	38 303	37 531	772	109 970	28 513	44 422	10 855	4 811	4 483	1 672	5 892	-
			%		50,8		2,0	100	25,9	40,4	9,9	4,4	4,1	1,5	5,4	-
17	Göttingen-Stadt	K 11	Zahl	74 848	36 223	35 316	907	102 820	28 695	47 214	16 253	1 872	3 294	-	-	-
			%		48,4		2,5	100	27,9	45,9	15,8	1,8	3,2	-	-	-
		B 13	Zahl II	72 207	52 144	51 552	592	51 552	17 367	19 400	4 950	1 913	3 076	-	2 326	-
			%		72,2		1,1	100	33,7	37,6	9,6	3,7	6,0	-	4,5	-
		L 13	Zahl II	71 578	40 075	39 470	605	39 470	11 721	15 336	5 963	2 951	1 450	-	-	-
18	Northheim		%		56,0		1,5	100	29,7	38,9	15,1	7,5	3,7	-	-	-
		K 16	Zahl	70 885	35 621	35 199	422	103 562	24 073	30 205	24 521	4 988	8 920	1 215	3 221	-
			%		50,3		1,2	100	23,2	29,2	23,7	4,8	8,6	1,2	3,1	-
		K 11	Zahl	69 293	30 572	30 129	443	87 921	22 292	25 755	27 663	2 756	5 542	-	-	-
			%		44,1		1,4	100	25,4	29,3	31,5	3,1	6,3	-	-	-
19	Einbeck	B 13	Zahl II	66 784	51 652	51 266	386	51 266	14 650	15 436	10 420	2 366	4 395	-	1 781	-
			%		77,3		0,7	100	28,6	30,1	20,3	4,6	8,6	-	3,5	-
		L 13	Zahl II	66 895	41 748	41 413	335	41 413	9 340	12 367	11 789	3 619	2 381	-	-	-
			%		62,4		0,8	100	22,6	29,9	28,5	8,7	5,7	-	-	-
		K 16	Zahl	57 899	30 985	30 396	589	89 358	27 632	34 715	6 534	7 694	2 000	-	8 013	-
20	Holzminden		%		53,5		1,9	100	30,9	38,8	7,3	8,6	2,2	-	9,0	-
		K 11	Zahl	56 061	30 666	29 819	847	87 488	27 930	38 091	9 200	7 734	2 155	-	-	-
			%		54,7		2,8	100	31,9	43,5	10,5	8,8	2,5	-	-	-
		B 13	Zahl II	56 401	41 112	40 419	693	40 419	14 883	15 952	2 991	1 485	1 821	-	1 669	-
			%		72,9		1,7	100	36,8	39,5	7,4	3,7	4,5	-	4,1	-
21	Hildesheim	L 13	Zahl II	56 375	33 761	33 292	469	33 292	10 503	13 280	3 937	2 995	1 027	-	-	-
			%		59,9		1,4	100	31,5	39,9	11,8	9,0	3,1	-	-	-
		K 16	Zahl	55 572	29 875	29 296	579	85 984	26 900	36 756	5 356	4 777	1 808	-	6 939	-
			%		53,8		1,9	100	31,3	42,7	6,2	5,6	2,1	-	8,1	-
		K 11	Zahl	60 001	35 262	34 218	1 044	100 252	33 978	42 486	9 296	4 393	2 791	-	-	-
22	Hildesheim		%		58,8		3,0	100	33,9	42,4	9,3	4,4	2,8	-	-	-
		B 13	Zahl II	54 336	39 327	38 635	692	38 635	14 741	15 031	2 656	1 547	1 765	-	1 398	-
			%		72,4		1,8	100	38,2	38,9	6,9	4,0	4,6	-	3,6	-
		L 13	Zahl II	54 518	33 976	32 855	1 121	32 855	11 113	12 694	3 157	3 546	970	-	-	-
			%		62,3		3,3	100	33,8	38,6	9,6	10,8	3,0	-	-	-
23	Hildesheim	K 16	Zahl	59 026	33 770	32 826	944	95 729	28 954	32 499	8 503	10 751	1 834	-	7 439	-
			%		57,2		2,8	100	30,2	33,9	8,9	11,2	1,9	-	7,8	-
		K 11	Zahl	60 902	33 479	32 360	1 119	94 799	28 947	39 584	11 042	6 862	1 500	-	-	-
			%		55,0		3,3	100	30,5	41,8	11,6	7,2	1,6	-	-	-
		B 13	Zahl II	58 096	42 232	41 758	474	41 758	15 315	15 682	3 441	2 312	1 962	-	1 451	-
24	Hildesheim		%		72,7		1,1	100	36,7	37,6	8,2	5,5	4,7	-	3,5	-
		L 13	Zahl II	58 308	34 843	34 169	674	34 169	9 828	12 571	4 660	4 774	924	-	-	-
			%		59,8		1,9	100	28,8	36,8	13,6	14,0	2,7	-	-	-
		K 16	Zahl	81 286	40 025	39 343	682	115 012	34 555	33 963	18 197	5 281	5 480	-	11 312	-
			%		49,2		1,7	100	30,0	29,5	15,8	4,6	4,8	-	9,8	-
25	Hildesheim	K 11	Zahl	80 626	35 913	35 094	819	101 539	31 586	33 286	19 803	2 286	2 823	-	-	-
			%		44,5		2,3	100	31,1	32,8	19,5	2,3	2,8	-	-	-
		B 13	Zahl II	77 224	55 044	54 269	775	54 269	20 202	18 282	6 398	2 004	3 191	-	1 757	-
			%		71,3		1,4	100	37,2	33,7	11,8	3,7	5,9	-	3,2	-
		L 13	Zahl II	77 099	43 245	42 666	579	42 666	13 499	14 306	7 534	3 848	1 519	-	-	-
26	Hildesheim		%		56,1		1,3	100	31,6	33,5	17,7	9,0	3,6	-	-	-



Noch: Von den gültigen Stimmen entfallen auf																				
BIG	DMD	DKP	ZENTRUM	DIE EINHEIT	Die Friesen	Die Ge De	REP	EINE WELT	FAMILIE	FREIE WÄHLER	NPD	Neue Liberale	ÖDP	VER- NUNFT	Die PARTEI	PIRATEN	WGR	EB	Sons- tige <sup>2)</sup> (Fußnote am Ende der Tabelle)	
-	-	-	-	-	-	-	-	-	-	-	609	-	-	-	107	846	7 307	-	-	
-	-	-	-	-	-	-	-	-	-	-	0,6	-	-	-	0,1	0,8	7,0	-	-	
-	-	-	-	-	-	-	-	-	-	-	-	-	168	-	-	-	7 362	-	-	
-	-	-	-	-	-	-	-	-	-	-	-	-	0,2	-	-	-	7,5	-	-	
-	-	-	-	-	-	-	27	-	-	660	335	-	-	-	-	594	-	-	367	
-	-	-	-	-	-	-	0,1	-	-	1,5	0,8	-	-	-	-	1,4	-	-	0,9	
-	-	-	-	-	-	-	-	-	-	1 602	269	-	-	-	-	497	-	-	134	
-	-	-	-	-	-	-	-	-	-	4,6	0,8	-	-	-	-	1,4	-	-	0,4	
-	-	-	-	-	-	-	-	-	-	-	1 283	-	-	-	846	1 059	6 134	-	-	
-	-	-	-	-	-	-	-	-	-	-	1,2	-	-	-	0,8	1,0	5,6	-	-	
-	-	-	-	-	-	-	-	-	-	-	-	-	-	-	-	624	4 868	-	-	
-	-	-	-	-	-	-	-	-	-	-	-	-	-	-	-	0,6	4,7	-	-	
-	-	-	-	-	-	-	36	-	-	440	492	-	-	-	-	962	-	-	590	
-	-	-	-	-	-	-	0,1	-	-	0,9	1,0	-	-	-	-	1,9	-	-	1,1	
-	-	-	-	-	-	-	-	-	-	744	369	-	-	-	-	747	-	-	189	
-	-	-	-	-	-	-	-	-	-	1,9	0,9	-	-	-	-	1,9	-	-	0,5	
-	-	-	-	-	-	-	-	-	-	-	538	-	-	-	2 422	2 419	1 040	-	-	
-	-	-	-	-	-	-	-	-	-	-	0,5	-	-	-	2,3	2,3	1,0	-	-	
-	-	-	-	-	-	-	-	-	-	-	-	-	-	-	-	3 361	552	-	-	
-	-	-	-	-	-	-	-	-	-	-	-	-	-	-	-	3,8	0,6	-	-	
-	-	-	-	-	-	-	13	-	-	219	180	-	-	-	-	1 348	-	-	458	
-	-	-	-	-	-	-	0,0	-	-	0,4	0,4	-	-	-	-	2,6	-	-	0,9	
-	-	-	-	-	-	-	-	-	-	483	153	-	-	-	-	1 106	-	-	175	
-	-	-	-	-	-	-	-	-	-	1,2	0,4	-	-	-	-	2,7	-	-	0,4	
-	-	-	-	-	-	-	-	-	-	-	621	-	-	-	-	-	2 149	-	-	
-	-	-	-	-	-	-	-	-	-	-	0,7	-	-	-	-	-	2,4	-	-	
-	-	-	-	-	-	-	-	-	-	-	-	-	-	-	-	353	2 025	-	-	
-	-	-	-	-	-	-	-	-	-	-	-	-	-	-	-	0,4	2,3	-	-	
-	-	-	-	-	-	-	17	-	-	247	465	-	-	-	-	507	-	-	382	
-	-	-	-	-	-	-	0,0	-	-	0,6	1,2	-	-	-	-	1,3	-	-	0,9	
-	-	-	-	-	-	-	-	-	-	397	401	-	-	-	-	625	-	-	127	
-	-	-	-	-	-	-	-	-	-	1,2	1,2	-	-	-	-	1,9	-	-	0,4	
-	-	-	-	-	-	-	-	-	-	-	472	-	-	-	-	-	2 976	-	-	
-	-	-	-	-	-	-	-	-	-	-	0,5	-	-	-	-	-	3,5	-	-	
-	-	-	-	-	-	-	-	-	-	-	-	-	-	-	-	411	6 897	-	-	
-	-	-	-	-	-	-	-	-	-	-	-	-	-	-	-	0,4	6,9	-	-	
-	-	-	-	-	-	-	30	-	-	180	380	-	-	-	-	507	-	-	400	
-	-	-	-	-	-	-	0,1	-	-	0,5	1,0	-	-	-	-	1,3	-	-	1,0	
-	-	-	-	-	-	-	-	-	-	227	384	-	-	-	-	591	-	-	173	
-	-	-	-	-	-	-	-	-	-	0,7	1,2	-	-	-	-	1,8	-	-	0,5	
-	-	-	-	-	-	-	-	-	-	-	-	-	-	-	-	-	5 749	-	-	
-	-	-	-	-	-	-	-	-	-	-	-	-	-	-	-	-	6,0	-	-	
-	-	-	-	-	-	-	-	-	-	-	-	-	-	-	-	-	6 864	-	-	
-	-	-	-	-	-	-	-	-	-	-	-	-	-	-	-	-	7,2	-	-	
-	-	-	-	-	-	-	28	-	-	133	416	-	-	-	-	571	-	-	447	
-	-	-	-	-	-	-	0,1	-	-	0,3	1,0	-	-	-	-	1,4	-	-	1,1	
-	-	-	-	-	-	-	-	-	-	395	286	-	-	-	-	535	-	-	196	
-	-	-	-	-	-	-	-	-	-	1,2	0,8	-	-	-	-	1,6	-	-	0,6	
-	-	-	-	-	-	-	-	-	-	-	-	-	-	-	-	-	6 224	-	-	
-	-	-	-	-	-	-	-	-	-	-	-	-	-	-	-	-	5,4	-	-	
-	-	-	-	-	-	-	-	-	-	-	-	-	-	-	-	3 228	8 527	-	-	
-	-	-	-	-	-	-	-	-	-	-	-	-	-	-	-	3,2	8,4	-	-	
-	-	-	-	-	-	-	29	-	-	127	410	-	-	-	-	1 282	-	-	587	
-	-	-	-	-	-	-	0,1	-	-	0,2	0,8	-	-	-	-	2,4	-	-	1,1	
-	-	-	-	-	-	-	-	-	-	448	356	-	-	-	-	962	-	-	194	
-	-	-	-	-	-	-	-	-	-	1,1	0,8	-	-	-	-	2,3	-	-	0,5	



Noch: 3. Ergebnisse der Kommunalwahlen 2016 in den kreisfreien Städten und Landkreisen / der Region Hannover  
**(Kreiswahlen)** nach Landtagswahlkreisen mit Vergleichszahlen der **Kreiswahlen 2011**,  
der Bundestagswahl 2013 -Zweitstimmen- und der Landtagswahl 2013 -Zweitstimmen-

Schl.- Nr.	Landtags- wahlkreis	Wahl	Ein- heit	Wahlbe- rechtigte	Wähler- innen/ Wähler	Stimmzettel <sup>1)</sup>		Gültige Stimmen	Von den gültigen Stimmen entfallen auf							
						gültige	un- gültige		CDU	SPD	GRÜNE	FDP	DIE LINKE.	ALFA	AfD	Bünd- nis C
22	Sarstedt/Bad Salzdetfurth	K 16	Zahl	78 485	48 137	47 310	827	138 741	50 126	50 468	10 527	3 668	2 869	-	13 580	-
			%		61,3		1,7	100	36,1	36,4	7,6	2,6	2,1	-	9,8	-
		K 11	Zahl	78 511	45 720	44 648	1 072	130 470	51 937	51 886	13 752	1 996	2 438	-	-	-
			%		58,2		2,3	100	39,8	39,8	10,5	1,5	1,9	-	-	-
		B 13	Zahl II	75 245	58 222	57 705	517	57 705	23 492	21 015	4 330	1 962	2 517	-	2 017	-
			%		77,4		0,9	100	40,7	36,4	7,5	3,4	4,4	-	3,5	-
23	Alfeld	L 13	Zahl II	75 197	48 250	47 545	705	47 545	17 584	18 169	5 227	3 214	1 259	-	-	-
			%		64,2		1,5	100	37,0	38,2	11,0	6,8	2,6	-	-	-
		K 16	Zahl	68 696	43 544	42 779	765	125 494	39 478	51 048	10 043	2 356	2 469	-	10 576	-
			%		63,4		1,8	100	31,5	40,7	8,0	1,9	2,0	-	8,4	-
		K 11	Zahl	70 591	42 040	41 039	1 001	119 562	41 705	54 090	12 303	1 271	2 005	-	-	-
			%		59,6		2,4	100	34,9	45,2	10,3	1,1	1,7	-	-	-
24	Hannover-Döhren	B 13	Zahl II	67 102	51 530	51 023	507	51 023	19 347	20 022	3 859	1 623	2 412	-	1 827	-
			%		76,8		1,0	100	37,9	39,2	7,6	3,2	4,7	-	3,6	-
		L 13	Zahl II	67 416	43 023	42 467	556	42 467	14 313	17 330	4 568	3 409	1 166	-	-	-
			%		63,8		1,3	100	33,7	40,8	10,8	8,0	2,7	-	-	-
		K 16	Zahl	74 147	40 994	40 496	498	119 069	35 602	33 713	18 079	9 380	5 593	84	10 482	-
			%		55,3		1,2	100	29,9	28,3	15,2	7,9	4,7	0,1	8,8	-
25	Hannover-Buchholz	K 11	Zahl	71 980	34 439	33 942	497	99 915	33 042	31 756	20 535	4 433	3 057	-	-	-
			%		47,8		1,4	100	33,1	31,8	20,6	4,4	3,1	-	-	-
		B 13	Zahl II	68 946	51 570	50 932	638	50 932	19 480	15 853	6 161	3 138	2 741	-	1 841	-
			%		74,8		1,2	100	38,2	31,1	12,1	6,2	5,4	-	3,6	-
		L 13	Zahl II	68 708	43 820	43 451	369	43 451	13 196	13 584	7 401	6 108	1 306	-	-	-
			%		63,8		0,8	100	30,4	31,3	17,0	14,1	3,0	-	-	-
26	Hannover-Linden	K 16	Zahl	76 532	38 825	38 226	599	111 578	32 813	34 218	13 098	6 664	5 134	916	11 849	-
			%		50,7		1,5	100	29,4	30,7	11,7	6,0	4,6	0,8	10,6	-
		K 11	Zahl	75 479	34 185	33 526	659	98 134	30 038	36 815	16 105	3 174	2 911	-	-	-
			%		45,3		1,9	100	30,6	37,5	16,4	3,2	3,0	-	-	-
		B 13	Zahl II	71 349	51 389	50 627	762	50 627	19 220	17 470	4 749	2 571	2 774	-	1 907	-
			%		72,0		1,5	100	38,0	34,5	9,4	5,1	5,5	-	3,8	-
27	Hannover-Ricklingen	L 13	Zahl II	71 407	43 284	42 781	503	42 781	12 824	14 706	6 525	5 246	1 462	-	-	-
			%		60,6		1,2	100	30,0	34,4	15,3	12,3	3,4	-	-	-
		K 16	Zahl	83 262	38 866	38 243	623	112 156	18 473	33 949	21 969	3 428	13 346	434	9 964	80
			%		46,7		1,6	100	16,5	30,3	19,6	3,1	11,9	0,4	8,9	0,1
		K 11	Zahl	78 584	31 799	31 216	583	91 742	16 798	33 670	22 903	1 569	6 959	-	-	-
			%		40,5		1,8	100	18,3	36,7	25,0	1,7	7,6	-	-	-
28	Hannover-Mitte	B 13	Zahl II	75 017	51 239	50 306	933	50 306	11 996	19 007	8 276	1 487	5 298	-	1 673	-
			%		68,3		1,8	100	23,8	37,8	16,5	3,0	10,5	-	3,3	-
		L 13	Zahl II	73 540	40 686	40 199	487	40 199	7 612	15 777	9 070	2 555	2 735	-	-	-
			%		55,3		1,2	100	18,9	39,2	22,6	6,4	6,8	-	-	-
		K 16	Zahl	80 635	43 846	43 257	589	126 672	32 030	41 597	19 190	6 147	7 495	771	12 017	38
			%		54,4		1,3	100	25,3	32,8	15,1	4,9	5,9	0,6	9,5	0,0
29	Hannover-Ricklingen	K 11	Zahl	79 701	36 743	36 156	587	106 203	27 042	40 837	22 843	2 779	4 014	-	-	-
			%		46,1		1,6	100	25,5	38,5	21,5	2,6	3,8	-	-	-
		B 13	Zahl II	75 224	55 070	54 348	722	54 348	17 309	20 250	7 021	2 185	3 519	-	1 949	-
			%		73,2		1,3	100	31,8	37,3	12,9	4,0	6,5	-	3,6	-
		L 13	Zahl II	76 035	47 031	46 566	465	46 566	11 891	17 729	8 546	4 282	1 781	-	-	-
			%		61,9		1,0	100	25,5	38,1	18,4	9,2	3,8	-	-	-
30	Hannover-Mitte	K 16	Zahl	93 193	47 847	47 267	580	139 486	27 207	43 430	30 596	6 783	11 389	640	9 170	31
			%		51,3		1,2	100	19,5	31,1	21,9	4,9	8,2	0,5	6,6	0,0
		K 11	Zahl	88 743	38 454	37 899	555	111 877	21 344	39 157	33 222	2 754	5 550	-	-	-
			%		43,3		1,4	100	19,1	35,0	29,7	2,5	5,0	-	-	-
		B 13	Zahl II	83 743	61 814	61 076	738	61 076	16 589	21 153	11 070	2 645	4 790	-	2 033	-
			%		73,8		1,2	100	27,2	34,6	18,1	4,3	7,8	-	3,3	-
31	Hannover-Mitte	L 13	Zahl II	83 358	51 268	50 832	436	50 832	10 233	18 374	12 808	4 181	2 395	-	-	-
			%		61,5		0,9	100	20,1	36,1	25,2	8,2	4,7	-	-	-



Noch: Von den gültigen Stimmen entfallen auf																				
BIG	DMD	DKP	ZENTRUM	DIE EINHEIT	Die Friesen	Die Ge De	REP	EINE WELT	FAMILIE	FREIE WÄHLER	NPD	Neue Liberale	ÖDP	VER- NUNFT	Die PARTEI	PIRATEN	WGR	EB	Sons- tige <sup>2)</sup> (Fußnote am Ende der Tabelle)	
-	-	-	-	-	-	-	-	-	-	-	-	-	-	-	-	-	7 366	137	-	
-	-	-	-	-	-	-	-	-	-	-	-	-	-	-	-	-	5,3	0,1	-	
-	-	-	-	-	-	-	-	-	-	-	-	-	-	-	-	1 173	7 288	-	-	
-	-	-	-	-	-	-	-	-	-	-	-	-	-	-	-	0,9	5,6	-	-	
-	-	-	-	-	-	-	46	-	-	186	634	-	-	-	-	847	-	-	659	
-	-	-	-	-	-	-	0,1	-	-	0,3	1,1	-	-	-	-	1,5	-	-	1,1	
-	-	-	-	-	-	-	-	-	-	463	534	-	-	-	-	866	-	-	229	
-	-	-	-	-	-	-	-	-	-	1,0	1,1	-	-	-	-	1,8	-	-	0,5	
-	-	-	-	-	-	-	-	-	-	-	-	-	-	-	-	-	9 524	-	-	
-	-	-	-	-	-	-	-	-	-	-	-	-	-	-	-	-	7,6	-	-	
-	-	-	-	-	-	-	-	-	-	-	-	-	-	-	-	1 363	6 825	-	-	
-	-	-	-	-	-	-	-	-	-	-	-	-	-	-	-	1,1	5,7	-	-	
-	-	-	-	-	-	-	17	-	-	142	438	-	-	-	-	808	-	-	528	
-	-	-	-	-	-	-	0,0	-	-	0,3	0,9	-	-	-	-	1,6	-	-	1,0	
-	-	-	-	-	-	-	-	-	-	260	377	-	-	-	-	811	-	-	233	
-	-	-	-	-	-	-	-	-	-	0,6	0,9	-	-	-	-	1,9	-	-	0,5	
-	-	-	-	-	-	-	-	-	-	-	-	218	-	-	1 353	1 805	2 760	-	-	
-	-	-	-	-	-	-	-	-	-	-	-	0,2	-	-	1,1	1,5	2,3	-	-	
-	-	-	-	-	-	-	-	-	-	-	-	-	-	-	-	2 919	4 153	20	-	
-	-	-	-	-	-	-	-	-	-	-	-	-	-	-	-	2,9	4,2	0,0	-	
-	-	-	-	-	-	-	43	-	-	133	251	-	-	-	-	784	-	-	507	
-	-	-	-	-	-	-	0,1	-	-	0,3	0,5	-	-	-	-	1,5	-	-	1,0	
-	-	-	-	-	-	-	-	-	-	446	255	-	-	-	-	919	-	-	236	
-	-	-	-	-	-	-	-	-	-	1,0	0,6	-	-	-	-	2,1	-	-	0,5	
63	-	-	-	-	-	-	-	-	-	-	-	-	-	-	1 377	1 380	4 066	-	-	
0,1	-	-	-	-	-	-	-	-	-	-	-	-	-	-	1,2	1,2	3,6	-	-	
-	-	-	-	-	-	-	-	-	-	-	-	-	-	-	-	2 706	6 385	-	-	
-	-	-	-	-	-	-	-	-	-	-	-	-	-	-	-	2,8	6,5	-	-	
-	-	-	-	-	-	-	48	-	-	210	318	-	-	-	-	817	-	-	543	
-	-	-	-	-	-	-	0,1	-	-	0,4	0,6	-	-	-	-	1,6	-	-	1,1	
-	-	-	-	-	-	-	-	-	-	532	316	-	-	-	-	922	-	-	248	
-	-	-	-	-	-	-	-	-	-	1,2	0,7	-	-	-	-	2,2	-	-	0,6	
139	-	-	-	-	-	-	-	-	-	-	-	-	-	-	3 561	3 297	3 516	-	-	
0,1	-	-	-	-	-	-	-	-	-	-	-	-	-	-	3,2	2,9	3,1	-	-	
-	-	-	-	-	-	-	-	-	-	-	-	-	-	73	-	4 438	5 332	-	-	
-	-	-	-	-	-	-	-	-	-	-	-	-	-	0,1	-	4,8	5,8	-	-	
-	-	-	-	-	-	-	44	-	-	167	329	-	-	-	-	1 346	-	-	683	
-	-	-	-	-	-	-	0,1	-	-	0,3	0,7	-	-	-	-	2,7	-	-	1,4	
-	-	-	-	-	-	-	-	-	-	409	348	-	-	-	-	1 464	-	-	229	
-	-	-	-	-	-	-	-	-	-	1,0	0,9	-	-	-	-	3,6	-	-	0,6	
-	-	-	-	-	-	-	-	-	-	-	-	-	-	-	1 002	2 799	3 586	-	-	
-	-	-	-	-	-	-	-	-	-	-	-	-	-	-	0,8	2,2	2,8	-	-	
-	-	-	-	-	-	-	-	-	-	-	-	-	-	81	-	3 594	4 860	153	-	
-	-	-	-	-	-	-	-	-	-	-	-	-	-	0,1	-	3,4	4,6	0,1	-	
-	-	-	-	-	-	-	29	-	-	175	334	-	-	-	-	1 008	-	-	569	
-	-	-	-	-	-	-	0,1	-	-	0,3	0,6	-	-	-	-	1,9	-	-	1,0	
-	-	-	-	-	-	-	-	-	-	609	298	-	-	-	-	1 175	-	-	255	
-	-	-	-	-	-	-	-	-	-	1,3	0,6	-	-	-	-	2,5	-	-	0,5	
-	-	-	-	-	-	-	-	-	-	-	-	-	-	-	3 155	3 699	2 871	515	-	
-	-	-	-	-	-	-	-	-	-	-	-	-	-	-	2,3	2,7	2,1	0,4	-	
-	-	-	-	-	-	-	-	-	-	-	-	-	-	37	-	4 963	4 801	49	-	
-	-	-	-	-	-	-	-	-	-	-	-	-	-	0,0	-	4,4	4,3	0,0	-	
-	-	-	-	-	-	-	38	-	-	218	312	-	-	-	-	1 592	-	-	636	
-	-	-	-	-	-	-	0,1	-	-	0,4	0,5	-	-	-	-	2,6	-	-	1,0	
-	-	-	-	-	-	-	-	-	-	565	337	-	-	-	-	1 642	-	-	297	
-	-	-	-	-	-	-	-	-	-	1,1	0,7	-	-	-	-	3,2	-	-	0,6	



Noch: 3. Ergebnisse der Kommunalwahlen 2016 in den kreisfreien Städten und Landkreisen / der Region Hannover  
**(Kreiswahlen)** nach Landtagswahlkreisen mit Vergleichszahlen der **Kreiswahlen 2011**,  
der Bundestagswahl 2013 -Zweitstimmen- und der Landtagswahl 2013 -Zweitstimmen-

Schl.- Nr.	Landtags- wahlkreis	Wahl	Ein- heit	Wahlbe- rechtigte	Wähler- innen/ Wähler	Stimmzettel <sup>1)</sup>		Gültige Stimmen	Von den gültigen Stimmen entfallen auf							
						gültige	un- gültige		CDU	SPD	GRÜNE	FDP	DIE LINKE.	ALFA	AfD	Bünd- nis C
29	Laatzen	K 16	Zahl	64 370	36 525	35 724	801	103 400	35 480	34 163	9 728	4 537	3 321	-	12 058	-
			%		56,7		2,2	100	34,3	33,0	9,4	4,4	3,2	-	11,7	-
		K 11	Zahl	62 612	33 461	32 554	907	94 284	34 655	35 782	13 426	2 173	2 529	-	-	-
			%		53,4		2,7	100	36,8	38,0	14,2	2,3	2,7	-	-	-
		B 13	Zahl II	60 033	45 025	44 585	440	44 585	17 307	16 464	3 516	1 690	2 151	-	1 701	-
30	Lehrte		%		75,0		1,0	100	38,8	36,9	7,9	3,8	4,8	-	3,8	-
		L 13	Zahl II	59 703	37 757	37 372	385	37 372	12 484	14 021	4 455	3 495	1 149	-	-	-
			%		63,2		1,0	100	33,4	37,5	11,9	9,4	3,1	-	-	-
		K 16	Zahl	77 097	44 362	43 527	835	127 037	41 228	41 611	14 181	5 671	5 030	1 143	13 080	-
			%		57,5		1,9	100	32,5	32,8	11,2	4,5	4,0	0,9	10,3	-
31	Langenhagen	K 11	Zahl	76 069	41 148	40 204	944	116 677	39 564	44 081	19 718	3 020	3 828	-	-	-
			%		54,1		2,3	100	33,9	37,8	16,9	2,6	3,3	-	-	-
		B 13	Zahl II	73 200	54 903	54 477	426	54 477	21 118	18 982	4 732	2 272	2 756	-	2 101	-
			%		75,0		0,8	100	38,8	34,8	8,7	4,2	5,1	-	3,9	-
		L 13	Zahl II	72 776	45 274	44 741	533	44 741	14 755	15 866	6 081	4 353	1 438	-	-	-
32	Garbsen/Wedemark		%		62,2		1,2	100	33,0	35,5	13,6	9,7	3,2	-	-	-
		K 16	Zahl	79 461	45 270	44 416	854	129 292	44 963	36 938	13 761	8 887	3 679	725	14 416	299
			%		57,0		1,9	100	34,8	28,6	10,6	6,9	2,8	0,6	11,1	0,2
		K 11	Zahl	77 530	40 185	39 255	930	113 907	44 729	37 504	17 618	4 829	2 318	-	-	-
			%		51,8		2,3	100	39,3	32,9	15,5	4,2	2,0	-	-	-
33	Neustadt/Wunstorf	B 13	Zahl II	73 932	56 607	56 156	451	56 156	23 876	17 531	4 482	3 330	2 428	-	2 380	-
			%		76,6		0,8	100	42,5	31,2	8,0	5,9	4,3	-	4,2	-
		L 13	Zahl II	73 738	47 232	46 773	459	46 773	16 418	15 152	5 692	6 192	1 170	-	-	-
			%		64,1		1,0	100	35,1	32,4	12,2	13,2	2,5	-	-	-
		K 16	Zahl	73 527	40 504	39 707	797	114 603	37 465	37 294	11 938	6 015	3 037	733	13 128	1 403
34	Barsinghausen		%		55,1		2,0	100	32,7	32,5	10,4	5,2	2,7	0,6	11,5	1,2
		K 11	Zahl	72 184	36 413	35 471	942	102 850	37 185	37 377	15 305	2 866	2 527	-	-	-
			%		50,4		2,6	100	36,2	36,3	14,9	2,8	2,5	-	-	-
		B 13	Zahl II	68 783	51 328	50 838	490	50 838	20 701	17 429	3 967	2 314	2 247	-	2 072	-
			%		74,6		1,0	100	40,7	34,3	7,8	4,6	4,4	-	4,1	-
35	Springe	L 13	Zahl II	68 475	41 990	41 531	459	41 531	13 866	14 777	4 855	4 953	1 052	-	-	-
			%		61,3		1,1	100	33,4	35,6	11,7	11,9	2,5	-	-	-
		K 16	Zahl	70 247	42 312	41 468	844	120 850	40 674	39 393	13 339	6 327	3 325	-	13 966	227
			%		60,2		2,0	100	33,7	32,6	11,0	5,2	2,8	-	11,6	0,2
		K 11	Zahl	69 671	38 752	37 863	889	110 447	36 600	41 586	18 426	3 447	2 463	-	-	-
36	Barsinghausen		%		55,6		2,3	100	33,1	37,7	16,7	3,1	2,2	-	-	-
		B 13	Zahl II	66 582	50 927	50 469	458	50 469	20 588	17 253	4 269	2 181	2 315	-	1 898	-
			%		76,5		0,9	100	40,8	34,2	8,5	4,3	4,6	-	3,8	-
		L 13	Zahl II	66 444	42 899	42 433	466	42 433	14 011	15 322	5 250	4 747	1 137	-	-	-
			%		64,6		1,1	100	33,0	36,1	12,4	11,2	2,7	-	-	-
37	Barsinghausen	K 16	Zahl	67 440	39 106	38 283	823	111 142	33 894	35 689	13 078	5 981	3 549	487	12 341	183
			%		58,0		2,1	100	30,5	32,1	11,8	5,4	3,2	0,4	11,1	0,2
		K 11	Zahl	66 042	36 368	35 465	903	103 538	34 447	40 480	16 150	3 823	2 352	-	-	-
			%		55,1		2,5	100	33,3	39,1	15,6	3,7	2,3	-	-	-
		B 13	Zahl II	63 555	48 415	47 980	435	47 980	18 364	17 479	4 196	1 882	2 336	-	1 809	-
38	Springe		%		76,2		0,9	100	38,3	36,4	8,7	3,9	4,9	-	3,8	-
		L 13	Zahl II	63 135	40 814	40 188	626	40 188	13 261	14 874	5 185	3 826	1 097	-	-	-
			%		64,6		1,5	100	33,0	37,0	12,9	9,5	2,7	-	-	-
		K 16	Zahl	70 689	41 630	40 937	693	119 733	36 595	36 322	16 738	7 281	3 917	618	12 288	-
			%		58,9		1,7	100	30,6	30,3	14,0	6,1	3,3	0,5	10,3	-
39	Springe	K 11	Zahl	70 233	40 116	39 229	887	114 246	36 350	41 227	23 071	3 441	2 569	-	-	-
			%		57,1		2,2	100	31,8	36,1	20,2	3,0	2,2	-	-	-
		B 13	Zahl II	67 265	52 429	51 927	502	51 927	19 976	17 953	5 358	2 284	2 367	-	2 035	-
			%		77,9		1,0	100	38,5	34,6	10,3	4,4	4,6	-	3,9	-
		L 13	Zahl II	66 961	44 602	44 125	477	44 125	14 132	15 366	6 612	4 625	1 228	-	-	-
40	Springe		%		66,6		1,1	100	32,0	34,8	15,0	10,5	2,8	-	-	-



Noch: Von den gültigen Stimmen entfallen auf																				
BIG	DMD	DKP	ZENTRUM	DIE EINHEIT	Die Friesen	Die Ge De	REP	EINE WELT	FAMILIE	FREIE WÄHLER	NPD	Neue Liberale	ÖDP	VER- NUNFT	Die PARTEI	PIRATEN	WGR	EB	Sons- tige <sup>2)</sup> (Fußnote am Ende der Tabelle)	
-	-	-	-	-	-	-	-	-	-	-	-	217	-	-	-	1 141	2 755	-	-	
-	-	-	-	-	-	-	-	-	-	-	-	0,2	-	-	-	1,1	2,7	-	-	
-	-	-	-	-	-	-	-	-	-	-	-	-	-	-	-	2 935	2 784	-	-	
-	-	-	-	-	-	-	-	-	-	-	-	-	-	-	-	3,1	3,0	-	-	
-	-	-	-	-	-	-	32	-	-	207	369	-	-	-	-	686	-	-	462	
-	-	-	-	-	-	-	0,1	-	-	0,5	0,8	-	-	-	-	1,5	-	-	1,0	
-	-	-	-	-	-	-	-	-	-	410	382	-	-	-	-	713	-	-	263	
-	-	-	-	-	-	-	-	-	-	1,1	1,0	-	-	-	-	1,9	-	-	0,7	
-	-	-	-	-	-	-	-	-	-	-	-	141	-	-	1 200	1 975	1 777	-	-	
-	-	-	-	-	-	-	-	-	-	-	-	0,1	-	-	0,9	1,6	1,4	-	-	
-	-	-	-	-	-	-	-	-	-	-	-	-	-	-	-	3 416	3 050	-	-	
-	-	-	-	-	-	-	-	-	-	-	-	-	-	-	-	2,9	2,6	-	-	
-	-	-	-	-	-	-	80	-	-	420	461	-	-	-	-	939	-	-	616	
-	-	-	-	-	-	-	0,1	-	-	0,8	0,8	-	-	-	-	1,7	-	-	1,1	
-	-	-	-	-	-	-	-	-	-	596	383	-	-	-	-	1 011	-	-	258	
-	-	-	-	-	-	-	-	-	-	1,3	0,9	-	-	-	-	2,3	-	-	0,6	
-	-	-	-	-	-	-	-	-	-	-	-	-	-	-	1 529	1 158	2 937	-	-	
-	-	-	-	-	-	-	-	-	-	-	-	-	-	-	1,2	0,9	2,3	-	-	
-	-	-	-	-	-	-	-	-	-	-	-	-	-	-	-	2 772	4 137	-	-	
-	-	-	-	-	-	-	-	-	-	-	-	-	-	-	-	2,4	3,6	-	-	
-	-	-	-	-	-	-	48	-	-	311	470	-	-	-	-	741	-	-	559	
-	-	-	-	-	-	-	0,1	-	-	0,6	0,8	-	-	-	-	1,3	-	-	1,0	
-	-	-	-	-	-	-	-	-	-	583	416	-	-	-	-	892	-	-	258	
-	-	-	-	-	-	-	-	-	-	1,2	0,9	-	-	-	-	1,9	-	-	0,6	
-	-	-	-	-	-	-	-	-	-	-	-	-	-	-	-	1 156	2 434	-	-	
-	-	-	-	-	-	-	-	-	-	-	-	-	-	-	-	1,0	2,1	-	-	
-	-	-	-	-	-	-	-	-	-	-	-	-	-	-	-	2 758	4 832	-	-	
-	-	-	-	-	-	-	-	-	-	-	-	-	-	-	-	2,7	4,7	-	-	
-	-	-	-	-	-	-	65	-	-	278	466	-	-	-	-	774	-	-	525	
-	-	-	-	-	-	-	0,1	-	-	0,5	0,9	-	-	-	-	1,5	-	-	1,0	
-	-	-	-	-	-	-	-	-	-	587	379	-	-	-	-	855	-	-	207	
-	-	-	-	-	-	-	-	-	-	1,4	0,9	-	-	-	-	2,1	-	-	0,5	
-	-	-	-	-	-	-	-	-	-	-	-	-	-	-	-	1 370	2 229	-	-	
-	-	-	-	-	-	-	-	-	-	-	-	-	-	-	-	1,1	1,8	-	-	
-	-	-	-	-	-	-	-	-	-	-	-	-	-	-	-	2 358	5 567	-	-	
-	-	-	-	-	-	-	-	-	-	-	-	-	-	-	-	2,1	5,0	-	-	
-	-	-	-	-	-	-	49	-	-	214	425	-	-	-	-	740	-	-	537	
-	-	-	-	-	-	-	0,1	-	-	0,4	0,8	-	-	-	-	1,5	-	-	1,1	
-	-	-	-	-	-	-	-	-	-	432	410	-	-	-	-	872	-	-	252	
-	-	-	-	-	-	-	-	-	-	1,0	1,0	-	-	-	-	2,1	-	-	0,6	
-	-	-	-	-	-	-	-	-	-	-	-	-	-	-	-	1 388	4 552	-	-	
-	-	-	-	-	-	-	-	-	-	-	-	-	-	-	-	1,2	4,1	-	-	
-	-	-	-	-	-	-	-	-	-	-	-	-	-	-	-	2 160	4 126	-	-	
-	-	-	-	-	-	-	-	-	-	-	-	-	-	-	-	2,1	4,0	-	-	
-	-	-	-	-	-	-	40	-	-	235	431	-	-	-	-	673	-	-	535	
-	-	-	-	-	-	-	0,1	-	-	0,5	0,9	-	-	-	-	1,4	-	-	1,1	
-	-	-	-	-	-	-	-	-	-	579	370	-	-	-	-	794	-	-	202	
-	-	-	-	-	-	-	-	-	-	1,4	0,9	-	-	-	-	2,0	-	-	0,5	
-	-	-	-	-	-	-	-	-	-	-	-	-	-	-	-	1 530	3 892	552	-	
-	-	-	-	-	-	-	-	-	-	-	-	-	-	-	-	1,3	3,3	0,5	-	
-	-	-	-	-	-	-	-	-	-	-	-	-	-	-	-	3 196	4 392	-	-	
-	-	-	-	-	-	-	-	-	-	-	-	-	-	-	-	2,8	3,8	-	-	
-	-	-	-	-	-	-	43	-	-	316	364	-	-	-	-	700	-	-	531	
-	-	-	-	-	-	-	0,1	-	-	0,6	0,7	-	-	-	-	1,3	-	-	1,0	
-	-	-	-	-	-	-	-	-	-	798	370	-	-	-	-	757	-	-	237	
-	-	-	-	-	-	-	-	-	-	1,8	0,8	-	-	-	-	1,7	-	-	0,5	



Noch: 3. Ergebnisse der Kommunalwahlen 2016 in den kreisfreien Städten und Landkreisen / der Region Hannover  
**(Kreiswahlen)** nach Landtagswahlkreisen mit Vergleichszahlen der **Kreiswahlen 2011**,  
der Bundestagswahl 2013 -Zweitstimmen- und der Landtagswahl 2013 -Zweitstimmen-

Schl.- Nr.	Landtags- wahlkreis	Wahl	Ein- heit	Wahlbe- rechtigte	Wähler- innen/ Wähler	Stimmzettel <sup>1)</sup>		Gültige Stimmen	Von den gültigen Stimmen entfallen auf							
						gültige	un- gültige		CDU	SPD	GRÜNE	FDP	DIE LINKE.	ALFA	AfD	Bünd- nis C
36	Bad Pyrmont	K 16	Zahl	62 481	36 024	35 317	707	103 221	34 373	34 136	10 141	3 799	2 459	-	10 333	-
			%		57,7		2,0	100	33,3	33,1	9,8	3,7	2,4	-	10,0	-
		K 11	Zahl	63 657	34 829	33 998	831	99 190	36 345	37 599	11 895	3 571	2 293	-	-	-
			%		54,7		2,4	100	36,6	37,9	12,0	3,6	2,3	-	-	-
		B 13	Zahl II	60 195	43 726	43 061	665	43 061	16 465	15 425	3 545	1 682	2 293	-	1 857	-
37	Schaumburg		%		72,6		1,5	100	38,2	35,8	8,2	3,9	5,3	-	4,3	-
		L 13	Zahl II	60 261	35 107	34 662	445	34 662	12 313	12 486	4 066	2 945	1 154	-	-	-
			%		58,3		1,3	100	35,5	36,0	11,7	8,5	3,3	-	-	-
		K 16	Zahl	88 665	49 462	48 682	780	141 944	42 778	53 099	13 567	3 351	2 358	-	13 014	-
			%		55,8		1,6	100	30,1	37,4	9,6	2,4	1,7	-	9,2	-
38	Hameln/Rinteln	K 11	Zahl	88 164	44 023	43 186	837	125 039	38 072	55 228	14 921	2 244	2 798	-	-	-
			%		49,9		1,9	100	30,4	44,2	11,9	1,8	2,2	-	-	-
		B 13	Zahl II	84 428	62 339	61 796	543	61 796	23 624	23 142	5 239	2 189	2 665	-	2 547	-
			%		73,8		0,9	100	38,2	37,4	8,5	3,5	4,3	-	4,1	-
		L 13	Zahl II	84 204	49 703	49 100	603	49 100	16 168	18 457	6 348	4 715	1 325	-	-	-
39	Nienburg/Schaumburg		%		59,0		1,2	100	32,9	37,6	12,9	9,6	2,7	-	-	-
		K 16	Zahl	82 207	42 063	41 229	834	120 561	34 507	40 124	13 550	6 583	4 300	-	13 473	-
			%		51,2		2,0	100	28,6	33,3	11,2	5,5	3,6	-	11,2	-
		K 11	Zahl	83 426	38 822	37 932	890	110 111	36 248	40 348	15 864	3 462	2 791	-	-	-
			%		46,5		2,3	100	32,9	36,6	14,4	3,1	2,5	-	-	-
40	Nienburg-Nord	B 13	Zahl II	79 381	55 306	54 607	699	54 607	21 032	19 006	4 673	2 262	3 042	-	2 366	-
			%		69,7		1,3	100	38,5	34,8	8,6	4,1	5,6	-	4,3	-
		L 13	Zahl II	79 211	42 451	41 909	542	41 909	14 404	14 505	5 510	4 059	1 528	-	-	-
			%		53,6		1,3	100	34,4	34,6	13,1	9,7	3,6	-	-	-
		K 16	Zahl	75 317	42 985	42 239	746	123 019	49 684	39 880	9 343	5 610	2 292	-	9 964	-
41	Syke		%		57,1		1,7	100	40,4	32,4	7,6	4,6	1,9	-	8,1	-
		K 11	Zahl	77 049	42 738	41 747	991	121 645	50 036	45 889	11 540	4 585	2 124	-	-	-
			%		55,5		2,3	100	41,1	37,7	9,5	3,8	1,7	-	-	-
		B 13	Zahl II	72 003	52 928	52 527	401	52 527	23 106	17 755	3 799	2 078	2 078	-	1 814	-
			%		73,5		0,8	100	44,0	33,8	7,2	4,0	4,0	-	3,5	-
42	Diepholz	L 13	Zahl II	72 038	42 647	42 115	532	42 115	17 174	14 346	4 250	3 795	938	-	-	-
			%		59,2		1,2	100	40,8	34,1	10,1	9,0	2,2	-	-	-
		K 16	Zahl	71 750	38 371	37 666	705	110 243	38 792	30 598	13 590	4 098	2 876	-	7 731	-
			%		53,5		1,8	100	35,2	27,8	12,3	3,7	2,6	-	7,0	-
		K 11	Zahl	71 924	36 294	35 548	746	104 182	38 695	34 416	14 875	3 291	2 161	-	-	-
43			%		50,5		2,1	100	37,1	33,0	14,3	3,2	2,1	-	-	-
		B 13	Zahl II	68 543	48 100	47 702	398	47 702	20 038	15 939	4 104	1 853	2 141	-	1 746	-
			%		70,2		0,8	100	42,0	33,4	8,6	3,9	4,5	-	3,7	-
		L 13	Zahl II	68 407	38 233	37 779	454	37 779	14 249	12 487	4 732	3 587	1 044	-	-	-
			%		55,9		1,2	100	37,7	33,1	12,5	9,5	2,8	-	-	-
44		K 16	Zahl	87 030	47 477	46 712	765	135 575	40 865	40 854	16 789	8 543	3 870	-	13 685	-
			%		54,6		1,6	100	30,1	30,1	12,4	6,3	2,9	-	10,1	-
		K 11	Zahl	85 116	42 183	41 290	893	118 428	40 828	42 947	21 963	5 498	2 901	-	-	-
			%		49,6		2,1	100	34,5	36,3	18,5	4,6	2,4	-	-	-
		B 13	Zahl II	82 671	63 709	63 165	544	63 165	25 798	21 038	5 686	2 408	3 169	-	2 404	-
45			%		77,1		0,9	100	40,8	33,3	9,0	3,8	5,0	-	3,8	-
		L 13	Zahl II	82 090	48 825	48 311	514	48 311	17 565	15 403	7 330	4 414	1 500	-	-	-
			%		59,5		1,1	100	36,4	31,9	15,2	9,1	3,1	-	-	-
		K 16	Zahl	65 475	36 278	35 565	713	103 937	40 135	27 413	10 000	11 233	2 142	-	6 680	-
			%		55,4		2,0	100	38,6	26,4	9,6	10,8	2,1	-	6,4	-
46		K 11	Zahl	64 041	34 344	33 618	726	98 159	41 619	30 322	10 892	10 091	1 837	-	-	-
			%		53,6		2,1	100	42,4	30,9	11,1	10,3	1,9	-	-	-
		B 13	Zahl II	61 042	43 094	42 731	363	42 731	19 591	12 756	3 116	2 784	1 685	-	1 227	-
			%		70,6		0,8	100	45,8	29,9	7,3	6,5	3,9	-	2,9	-
		L 13	Zahl II	60 967	34 140	33 730	410	33 730	13 303	9 686	3 708	4 886	768	-	-	-
47			%		56,0		1,2	100	39,4	28,7	11,0	14,5	2,3	-	-	-



Noch: Von den gültigen Stimmen entfallen auf																				
BIG	DMD	DKP	ZENTRUM	DIE EINHEIT	Die Friesen	Die Ge De	REP	EINE WELT	FAMILIE	FREIE WÄHLER	NPD	Neue Liberale	ÖDP	VER- NUNFT	Die PARTEI	PIRATEN	WGR	EB	Sons- tige <sup>2)</sup> (Fußnote am Ende der Tabelle)	
-	-	-	-	-	-	-	-	-	-	-	-	-	-	-	1 040	789	6 151	-	-	
-	-	-	-	-	-	-	-	-	-	-	-	-	-	-	1,0	0,8	6,0	-	-	
-	-	-	-	-	-	-	-	-	-	-	-	-	-	-	-	2 015	5 472	-	-	
-	-	-	-	-	-	-	-	-	-	-	-	-	-	-	-	2,0	5,5	-	-	
-	-	-	-	-	-	-	40	-	-	168	438	-	-	-	-	707	-	-	44	
-	-	-	-	-	-	-	0,1	-	-	0,4	1,0	-	-	-	-	1,6	-	-	1,0	
-	-	-	-	-	-	-	-	-	-	452	286	-	-	-	-	771	-	-	189	
-	-	-	-	-	-	-	-	-	-	1,3	0,8	-	-	-	-	2,2	-	-	0,5	
-	-	-	-	-	-	-	-	-	-	-	-	-	-	-	-	-	13 777	-	-	
-	-	-	-	-	-	-	-	-	-	-	-	-	-	-	-	-	9,7	-	-	
-	-	-	-	-	-	-	-	-	-	-	-	-	-	-	-	-	11 776	-	-	
-	-	-	-	-	-	-	-	-	-	-	-	-	-	-	-	-	9,4	-	-	
-	-	-	-	-	-	-	51	-	-	193	451	-	-	-	-	961	-	-	734	
-	-	-	-	-	-	-	0,1	-	-	0,3	0,7	-	-	-	-	1,6	-	-	1,2	
-	-	-	-	-	-	-	-	-	-	400	315	-	-	-	-	843	-	-	529	
-	-	-	-	-	-	-	-	-	-	0,8	0,6	-	-	-	-	1,7	-	-	1,1	
-	-	-	-	-	-	-	-	-	-	-	-	-	-	-	-	1 138	6 886	-	-	
-	-	-	-	-	-	-	-	-	-	-	-	-	-	-	-	0,9	5,7	-	-	
-	-	-	-	-	-	-	-	-	-	-	-	-	-	-	-	1 950	9 245	203	-	
-	-	-	-	-	-	-	-	-	-	-	-	-	-	-	-	1,8	8,4	0,2	-	
-	-	-	-	-	-	-	36	-	-	152	470	-	-	-	-	986	-	-	582	
-	-	-	-	-	-	-	0,1	-	-	0,3	0,9	-	-	-	-	1,8	-	-	1,1	
-	-	-	-	-	-	-	-	-	-	305	304	-	-	-	-	1 038	-	-	256	
-	-	-	-	-	-	-	-	-	-	0,7	0,7	-	-	-	-	2,5	-	-	0,6	
-	-	-	-	-	-	-	-	-	-	-	-	-	-	-	-	327	5 919	-	-	
-	-	-	-	-	-	-	-	-	-	-	-	-	-	-	-	0,3	4,8	-	-	
-	-	-	-	-	-	-	-	-	-	-	-	-	-	-	-	-	7 471	-	-	
-	-	-	-	-	-	-	-	-	-	-	-	-	-	-	-	-	6,1	-	-	
-	-	-	-	-	-	-	37	-	-	192	454	-	-	-	-	707	-	-	507	
-	-	-	-	-	-	-	0,1	-	-	0,4	0,9	-	-	-	-	1,3	-	-	1,0	
-	-	-	-	-	-	-	-	-	-	328	359	-	-	-	-	690	-	-	235	
-	-	-	-	-	-	-	-	-	-	0,8	0,9	-	-	-	-	1,6	-	-	0,6	
-	-	-	-	-	-	-	-	-	-	-	-	-	-	-	-	55	12 503	-	-	
-	-	-	-	-	-	-	-	-	-	-	-	-	-	-	-	0,0	11,3	-	-	
-	-	-	-	-	-	-	-	-	-	-	-	-	-	-	-	-	10 744	-	-	
-	-	-	-	-	-	-	-	-	-	-	-	-	-	-	-	-	10,3	-	-	
-	-	-	-	-	-	-	47	-	-	161	455	-	-	-	-	730	-	-	488	
-	-	-	-	-	-	-	0,1	-	-	0,3	1,0	-	-	-	-	1,5	-	-	1,0	
-	-	-	-	-	-	-	-	-	-	327	301	-	-	-	-	803	-	-	249	
-	-	-	-	-	-	-	-	-	-	0,9	0,8	-	-	-	-	2,1	-	-	0,7	
-	-	-	-	-	-	-	-	-	-	-	-	-	-	-	755	-	10 214	-	-	
-	-	-	-	-	-	-	-	-	-	-	-	-	-	-	0,6	-	7,5	-	-	
-	-	-	-	-	-	-	-	-	-	-	-	-	-	-	-	-	4 291	-	-	
-	-	-	-	-	-	-	-	-	-	-	-	-	-	-	-	-	3,6	-	-	
-	-	-	-	-	-	-	33	-	-	267	563	-	-	-	-	982	-	-	817	
-	-	-	-	-	-	-	0,1	-	-	0,4	0,9	-	-	-	-	1,6	-	-	1,3	
-	-	-	-	-	-	-	-	-	-	546	314	-	-	-	-	920	-	-	319	
-	-	-	-	-	-	-	-	-	-	1,1	0,6	-	-	-	-	1,9	-	-	0,7	
-	-	-	-	-	-	-	-	-	-	-	-	-	-	-	-	-	6 334	-	-	
-	-	-	-	-	-	-	-	-	-	-	-	-	-	-	-	-	6,1	-	-	
-	-	-	-	-	-	-	-	-	-	-	-	-	-	-	-	-	3 398	-	-	
-	-	-	-	-	-	-	-	-	-	-	-	-	-	-	-	-	3,5	-	-	
-	-	-	-	-	-	-	36	-	-	260	307	-	-	-	-	623	-	-	346	
-	-	-	-	-	-	-	0,1	-	-	0,6	0,7	-	-	-	-	1,5	-	-	0,8	
-	-	-	-	-	-	-	-	-	-	280	225	-	-	-	-	727	-	-	147	
-	-	-	-	-	-	-	-	-	-	0,8	0,7	-	-	-	-	2,2	-	-	0,4	



Noch: 3. Ergebnisse der Kommunalwahlen 2016 in den kreisfreien Städten und Landkreisen / der Region Hannover  
**(Kreiswahlen)** nach Landtagswahlkreisen mit Vergleichszahlen der **Kreiswahlen 2011**,  
der Bundestagswahl 2013 -Zweitstimmen- und der Landtagswahl 2013 -Zweitstimmen-

Schl.- Nr.	Landtags- wahlkreis	Wahl	Ein- heit	Wahlbe- rechtigte	Wähler- innen/ Wähler	Stimmzettel <sup>1)</sup>		Gültige Stimmen	Von den gültigen Stimmen entfallen auf							
						gültige	un- gültige		CDU	SPD	GRÜNE	FDP	DIE LINKE.	ALFA	AfD	Bünd- nis C
43	Walsrode	K 16	Zahl	58 578	32 908	32 263	645	94 195	33 477	31 678	8 462	3 044	92	318	8 891	-
			%		56,2		2,0	100	35,5	33,6	9,0	3,2	0,1	0,3	9,4	-
		K 11	Zahl	57 864	30 856	30 177	679	88 604	31 206	32 544	9 806	1 548	1 995	-	-	-
			%		53,3		2,2	100	35,2	36,7	11,1	1,7	2,3	-	-	-
		B 13	Zahl II	55 099	40 559	40 253	306	40 253	16 188	13 972	3 298	1 564	1 935	-	1 559	-
44	Soltau		%		73,6		0,8	100	40,2	34,7	8,2	3,9	4,8	-	3,9	-
		L 13	Zahl II	54 842	33 174	32 809	365	32 809	12 099	11 029	3 917	3 196	975	-	-	-
			%		60,5		1,1	100	36,9	33,6	11,9	9,7	3,0	-	-	-
		K 16	Zahl	56 365	30 794	30 242	552	88 855	34 146	28 471	8 865	3 136	736	773	7 629	-
			%		54,6		1,8	100	38,4	32,0	10,0	3,5	0,8	0,9	8,6	-
45	Bergen	K 11	Zahl	55 651	29 674	29 022	652	84 876	32 966	27 549	11 950	2 481	1 600	-	-	-
			%		53,3		2,2	100	38,8	32,5	14,1	2,9	1,9	-	-	-
		B 13	Zahl II	53 639	38 641	38 335	306	38 335	17 995	11 243	2 840	1 467	1 652	-	1 524	-
			%		72,0		0,8	100	46,9	29,3	7,4	3,8	4,3	-	4,0	-
		L 13	Zahl II	53 367	31 358	30 938	420	30 938	13 086	8 711	3 583	3 008	940	-	-	-
46	Celle		%		58,8		1,3	100	42,3	28,2	11,6	9,7	3,0	-	-	-
		K 16	Zahl	74 651	44 120	43 395	725	127 310	50 964	31 291	10 901	7 157	2 253	-	13 552	-
			%		59,1		1,6	100	40,0	24,6	8,6	5,6	1,8	-	10,6	-
		K 11	Zahl	74 053	40 285	39 391	894	114 463	50 111	32 864	12 625	4 077	2 049	-	-	-
			%		54,4		2,2	100	43,8	28,7	11,0	3,6	1,8	-	-	-
47	Uelzen	B 13	Zahl II	70 727	53 002	52 574	428	52 574	25 037	14 847	3 501	2 310	1 936	-	2 694	-
			%		74,9		0,8	100	47,6	28,2	6,7	4,4	3,7	-	5,1	-
		L 13	Zahl II	70 517	42 802	42 273	529	42 273	17 224	12 419	4 244	5 174	973	-	-	-
			%		60,7		1,2	100	40,7	29,4	10,0	12,2	2,3	-	-	-
		K 16	Zahl	71 682	39 817	39 052	765	114 003	40 004	32 832	9 356	6 032	2 465	-	12 403	-
48	Elbe		%		55,5		1,9	100	35,1	28,8	8,2	5,3	2,2	-	10,9	-
		K 11	Zahl	71 938	34 109	33 130	979	95 718	36 291	31 426	12 806	5 350	2 876	-	-	-
			%		47,4		2,9	100	37,9	32,8	13,4	5,6	3,0	-	-	-
		B 13	Zahl II	68 786	48 212	47 760	452	47 760	20 647	14 283	3 549	2 120	2 402	-	2 513	-
			%		70,1		0,9	100	43,2	29,9	7,4	4,4	5,0	-	5,3	-
49	Lüneburg	L 13	Zahl II	68 678	38 361	37 823	538	37 823	13 259	11 456	4 643	5 046	1 243	-	-	-
			%		55,9		1,4	100	35,1	30,3	12,3	13,3	3,3	-	-	-
		K 16	Zahl	87 141	50 280	49 305	975	143 812	50 378	38 634	19 845	5 110	2 651	-	11 364	-
			%		57,7		1,9	100	35,0	26,9	13,8	3,6	1,8	-	7,9	-
		K 11	Zahl	87 487	49 285	47 836	1 449	139 726	54 148	43 400	22 275	4 008	331	-	-	-
48	Elbe		%		56,3		2,9	100	38,8	31,1	15,9	2,9	0,2	-	-	-
		B 13	Zahl II	84 012	62 334	61 807	527	61 807	25 311	19 731	5 852	2 324	3 119	-	2 822	-
			%		74,2		0,8	100	41,0	31,9	9,5	3,8	5,0	-	4,6	-
		L 13	Zahl II	84 044	51 528	50 787	741	50 787	18 844	15 368	7 490	5 046	1 472	-	-	-
			%		61,3		1,4	100	37,1	30,3	14,7	9,9	2,9	-	-	-
48	Elbe	K 16	Zahl	88 315	53 032	51 920	1 112	152 463	48 368	35 866	18 874	5 235	3 814	-	13 543	-
			%		60,0		2,1	100	31,7	23,5	12,4	3,4	2,5	-	8,9	-
		K 11	Zahl	87 647	52 024	50 768	1 256	148 759	47 533	43 335	26 951	3 722	2 546	-	-	-
			%		59,4		2,4	100	32,0	29,1	18,1	2,5	1,7	-	-	-
		B 13	Zahl II	84 687	62 436	61 850	586	61 850	23 838	17 603	8 035	2 353	4 590	-	2 682	-
49	Lüneburg		%		73,7		0,9	100	38,5	28,5	13,0	3,8	7,4	-	4,3	-
		L 13	Zahl II	84 401	51 474	50 518	956	50 518	16 946	13 202	10 293	4 469	2 984	-	-	-
			%		61,0		1,9	100	33,5	26,1	20,4	8,8	5,9	-	-	-
		K 16	Zahl	91 239	52 006	51 129	877	150 740	38 186	47 549	30 166	8 625	10 520	-	13 253	-
			%		57,0		1,7	100	25,3	31,5	20,0	5,7	7,0	-	8,8	-
49	Lüneburg	K 11	Zahl	87 487	45 422	44 517	905	130 424	35 717	43 756	34 956	4 735	5 409	-	-	-
			%		51,9		2,0	100	27,4	33,5	26,8	3,6	4,1	-	-	-
		B 13	Zahl II	86 142	64 648	64 122	526	64 122	22 491	18 882	10 026	2 652	4 240	-	2 863	-
			%		75,0		0,8	100	35,1	29,4	15,6	4,1	6,6	-	4,5	-
		L 13	Zahl II	85 380	51 077	50 517	560	50 517	13 874	14 335	12 691	4 594	1 951	-	-	-
49	Lüneburg		%		59,8		1,1	100	27,5	28,4	25,1	9,1	3,9	-	-	-



Noch: Von den gültigen Stimmen entfallen auf																				
BIG	DMD	DKP	ZENTRUM	DIE EINHEIT	Die Friesen	Die Ge De	REP	EINE WELT	FAMILIE	FREIE WÄHLER	NPD	Neue Liberale	ÖDP	VER- NUNFT	Die PARTEI	PIRATEN	WGR	EB	Sons- tige <sup>2)</sup> (Fußnote am Ende der Tabelle)	
-	-	-	-	-	-	-	-	-	-	-	542	-	-	-	-	-	7 691	-	-	
-	-	-	-	-	-	-	-	-	-	-	0,6	-	-	-	-	-	8,2	-	-	
-	-	-	-	-	-	-	-	-	-	-	1 411	-	-	-	-	-	10 094	-	-	
-	-	-	-	-	-	-	-	-	-	-	1,6	-	-	-	-	-	11,4	-	-	
-	-	-	-	-	-	-	20	-	-	226	465	-	-	-	-	534	-	-	492	
-	-	-	-	-	-	-	0,0	-	-	0,6	1,2	-	-	-	-	1,3	-	-	1,2	
-	-	-	-	-	-	-	-	-	-	407	391	-	-	-	-	602	-	-	193	
-	-	-	-	-	-	-	-	-	-	1,2	1,2	-	-	-	-	1,8	-	-	0,6	
-	-	-	-	-	-	-	-	-	-	-	800	-	-	-	-	-	4 299	-	-	
-	-	-	-	-	-	-	-	-	-	-	0,9	-	-	-	-	-	4,8	-	-	
-	-	-	-	-	-	-	-	-	-	-	1 985	-	-	-	-	-	6 345	-	-	
-	-	-	-	-	-	-	-	-	-	-	2,3	-	-	-	-	-	7,5	-	-	
-	-	-	-	-	-	-	23	-	-	227	428	-	-	-	-	526	-	-	410	
-	-	-	-	-	-	-	0,1	-	-	0,6	1,1	-	-	-	-	1,4	-	-	1,1	
-	-	-	-	-	-	-	-	-	-	346	481	-	-	-	-	644	-	-	139	
-	-	-	-	-	-	-	-	-	-	1,1	1,6	-	-	-	-	2,1	-	-	0,4	
-	-	-	-	-	-	-	-	-	-	-	-	-	-	-	1 677	565	8 750	200	-	
-	-	-	-	-	-	-	-	-	-	-	-	-	-	-	1,3	0,4	6,9	0,2	-	
-	-	-	-	-	-	-	-	-	-	-	-	-	-	-	-	-	12 737	-	-	
-	-	-	-	-	-	-	-	-	-	-	-	-	-	-	-	-	11,1	-	-	
-	-	-	-	-	-	-	61	-	-	369	541	-	-	-	-	768	-	-	510	
-	-	-	-	-	-	-	0,1	-	-	0,7	1,0	-	-	-	-	1,5	-	-	1,0	
-	-	-	-	-	-	-	-	-	-	793	433	-	-	-	-	794	-	-	219	
-	-	-	-	-	-	-	-	-	-	1,9	1,0	-	-	-	-	1,9	-	-	0,5	
-	-	-	-	-	-	-	-	-	-	-	-	-	-	-	2 072	-	8 298	541	-	
-	-	-	-	-	-	-	-	-	-	-	-	-	-	-	1,8	-	7,3	0,5	-	
-	-	-	-	-	-	-	-	-	-	-	-	-	-	-	-	-	6 969	-	-	
-	-	-	-	-	-	-	-	-	-	-	-	-	-	-	-	-	7,3	-	-	
-	-	-	-	-	-	-	54	-	-	366	531	-	-	-	-	820	-	-	475	
-	-	-	-	-	-	-	0,1	-	-	0,8	1,1	-	-	-	-	1,7	-	-	1,0	
-	-	-	-	-	-	-	-	-	-	702	486	-	-	-	-	777	-	-	211	
-	-	-	-	-	-	-	-	-	-	1,9	1,3	-	-	-	-	2,1	-	-	0,6	
-	-	-	-	-	-	-	-	-	-	-	-	-	-	-	-	-	15 011	819	-	
-	-	-	-	-	-	-	-	-	-	-	-	-	-	-	-	-	10,4	0,6	-	
-	-	-	-	-	-	-	-	-	-	-	-	-	-	-	-	-	13 199	311	2 054	
-	-	-	-	-	-	-	-	-	-	-	-	-	-	-	-	-	9,4	0,2	1,5	
-	-	-	-	-	-	-	35	-	-	270	484	-	-	-	-	1 245	-	-	614	
-	-	-	-	-	-	-	0,1	-	-	0,4	0,8	-	-	-	-	2,0	-	-	1,0	
-	-	-	-	-	-	-	-	-	-	392	470	-	-	-	-	1 215	-	-	490	
-	-	-	-	-	-	-	-	-	-	0,8	0,9	-	-	-	-	2,4	-	-	1,0	
-	-	-	-	-	-	-	-	542	-	-	-	-	-	-	-	-	26 221	-	-	
-	-	-	-	-	-	-	-	0,4	-	-	-	-	-	-	-	-	17,2	-	-	
-	-	-	-	-	-	-	-	-	-	-	-	-	-	-	-	-	23 650	-	1 022	
-	-	-	-	-	-	-	-	-	-	-	-	-	-	-	-	-	15,9	-	0,7	
-	-	-	-	-	-	-	21	-	-	203	630	-	-	-	-	1 178	-	-	717	
-	-	-	-	-	-	-	0,0	-	-	0,3	1,0	-	-	-	-	1,9	-	-	1,2	
-	-	-	-	-	-	-	-	-	-	637	551	-	-	-	-	1 105	-	-	331	
-	-	-	-	-	-	-	-	-	-	1,3	1,1	-	-	-	-	2,2	-	-	0,7	
-	-	-	-	-	-	-	-	1 243	-	-	265	-	-	-	-	-	933	-	-	
-	-	-	-	-	-	-	-	0,8	-	-	0,2	-	-	-	-	-	0,6	-	-	
-	-	-	-	-	-	-	-	-	-	-	-	-	-	-	-	-	2 839	-	3 012	
-	-	-	-	-	-	-	-	-	-	-	-	-	-	-	-	-	2,2	-	2,3	
-	-	-	-	-	-	-	25	-	-	176	470	-	-	-	-	1 662	-	-	635	
-	-	-	-	-	-	-	0,0	-	-	0,3	0,7	-	-	-	-	2,6	-	-	1,0	
-	-	-	-	-	-	-	-	-	-	537	436	-	-	-	-	1 599	-	-	500	
-	-	-	-	-	-	-	-	-	-	1,1	0,9	-	-	-	-	3,2	-	-	1,0	



Noch: 3. Ergebnisse der Kommunalwahlen 2016 in den kreisfreien Städten und Landkreisen / der Region Hannover  
**(Kreiswahlen)** nach Landtagswahlkreisen mit Vergleichszahlen der **Kreiswahlen 2011**,  
der Bundestagswahl 2013 -Zweitstimmen- und der Landtagswahl 2013 -Zweitstimmen-

Schl.- Nr.	Landtags- wahlkreis	Wahl	Ein- heit	Wahlbe- rechtigte	Wähler- innen/ Wähler	Stimmzettel <sup>1)</sup>		Gültige Stimmen	Von den gültigen Stimmen entfallen auf							
						gültige	un- gültige		CDU	SPD	GRÜNE	FDP	DIE LINKE.	ALFA	AfD	Bünd- nis C
50	Winsen	K 16	Zahl	71 501	41 190	40 195	995	118 193	42 582	29 636	17 389	6 198	3 264	-	11 143	-
			%		57,6		2,4	100	36,0	25,1	14,7	5,2	2,8	-	9,4	-
		K 11	Zahl	68 581	39 313	38 365	948	112 337	43 287	33 267	18 679	4 003	1 979	-	-	-
			%		57,3		2,4	100	38,5	29,6	16,6	3,6	1,8	-	-	-
		B 13	Zahl II	66 641	51 989	51 574	415	51 574	21 933	14 481	4 930	2 385	2 267	-	3 353	-
51	Seevetal		%		78,0		0,8	100	42,5	28,1	9,6	4,6	4,4	-	6,5	-
		L 13	Zahl II	66 132	41 314	40 873	441	40 873	15 689	11 192	6 474	4 129	1 081	-	-	-
			%		62,5		1,1	100	38,4	27,4	15,8	10,1	2,6	-	-	-
		K 16	Zahl	64 434	34 995	34 383	612	100 648	30 853	30 877	10 191	4 739	2 431	-	10 517	-
			%		54,3		1,7	100	30,7	30,7	10,1	4,7	2,4	-	10,4	-
52	Buchholz	K 11	Zahl	62 321	30 686	30 099	587	88 532	33 869	30 354	11 771	3 134	1 747	-	-	-
			%		49,2		1,9	100	38,3	34,3	13,3	3,5	2,0	-	-	-
		B 13	Zahl II	60 179	47 218	46 793	425	46 793	20 385	14 035	3 640	2 227	1 937	-	2 465	-
			%		78,5		0,9	100	43,6	30,0	7,8	4,8	4,1	-	5,3	-
		L 13	Zahl II	59 561	36 697	36 271	426	36 271	13 666	10 659	4 841	4 116	913	-	-	-
53	Rotenburg		%		61,6		1,2	100	37,7	29,4	13,3	11,3	2,5	-	-	-
		K 16	Zahl	73 624	43 242	42 377	865	124 291	42 371	26 240	20 217	9 116	3 820	-	11 864	-
			%		58,7		2,0	100	34,1	21,1	16,3	7,3	3,1	-	9,5	-
		K 11	Zahl	70 022	38 938	38 054	884	111 886	41 793	30 499	21 450	6 124	2 169	-	-	-
			%		55,6		2,3	100	37,4	27,3	19,2	5,5	1,9	-	-	-
54	Bremervörde	B 13	Zahl II	68 036	53 612	53 233	379	53 233	22 587	14 399	5 508	2 770	2 437	-	3 251	-
			%		78,8		0,7	100	42,4	27,0	10,3	5,2	4,6	-	6,1	-
		L 13	Zahl II	67 280	43 568	42 982	586	42 982	15 975	10 842	7 348	5 270	1 168	-	-	-
			%		64,8		1,3	100	37,2	25,2	17,1	12,3	2,7	-	-	-
		K 16	Zahl	61 947	36 259	35 561	698	104 430	40 152	31 371	13 291	4 188	2 297	946	7 313	-
55	Buxtehude		%		58,5		1,9	100	38,4	30,0	12,7	4,0	2,2	0,9	7,0	-
		K 11	Zahl	61 562	34 676	33 824	852	99 050	40 338	33 744	15 555	3 944	1 716	-	-	-
			%		56,3		2,5	100	40,7	34,1	15,7	4,0	1,7	-	-	-
		B 13	Zahl II	59 129	43 623	43 241	382	43 241	18 980	12 803	4 194	1 899	1 985	-	1 503	-
			%		73,8		0,9	100	43,9	29,6	9,7	4,4	4,6	-	3,5	-
56	Stade	L 13	Zahl II	59 004	36 008	35 511	497	35 511	13 311	10 176	5 673	3 796	903	-	-	-
			%		61,0		1,4	100	37,5	28,7	16,0	10,7	2,5	-	-	-
		K 16	Zahl	73 104	44 823	43 981	842	128 836	57 560	37 336	10 621	2 962	2 330	-	8 005	-
			%		61,3		1,9	100	44,7	29,0	8,2	2,3	1,8	-	6,2	-
		K 11	Zahl	72 333	42 538	41 441	1 097	121 152	54 790	39 412	12 316	2 686	1 836	-	-	-
57	Buxtehude		%		58,8		2,6	100	45,2	32,5	10,2	2,2	1,5	-	-	-
		B 13	Zahl II	68 961	51 311	51 020	291	51 020	24 802	15 181	3 429	2 105	1 821	-	1 863	-
			%		74,4		0,6	100	48,6	29,8	6,7	4,1	3,6	-	3,7	-
		L 13	Zahl II	68 683	42 384	41 965	419	41 965	18 859	11 692	4 588	4 415	742	-	-	-
			%		61,7		1,0	100	44,9	27,9	10,9	10,5	1,8	-	-	-
58	Buxtehude	K 16	Zahl	86 223	51 243	50 370	873	148 030	46 924	37 924	18 039	7 021	4 368	1 179	13 274	-
			%		59,4		1,7	100	31,7	25,6	12,2	4,7	3,0	0,8	9,0	-
		K 11	Zahl	82 617	43 131	42 314	817	123 933	43 433	36 676	18 211	3 374	2 559	-	-	-
			%		52,2		1,9	100	35,0	29,6	14,7	2,7	2,1	-	-	-
		B 13	Zahl II	79 666	61 248	60 841	407	60 841	26 211	18 647	5 124	2 610	2 727	-	3 197	-
59	Buxtehude		%		76,9		0,7	100	43,1	30,6	8,4	4,3	4,5	-	5,3	-
		L 13	Zahl II	79 076	47 989	47 476	513	47 476	18 535	13 392	6 747	5 077	1 179	-	-	-
			%		60,7		1,1	100	39,0	28,2	14,2	10,7	2,5	-	-	-
		K 16	Zahl	80 068	44 550	43 745	805	128 096	47 246	39 629	10 621	3 713	3 205	88	11 123	-
			%		55,6		1,8	100	36,9	30,9	8,3	2,9	2,5	0,1	8,7	-
60	Stade	K 11	Zahl	78 559	40 719	39 848	871	116 367	46 425	40 214	13 436	2 077	2 071	-	-	-
			%		51,8		2,1	100	39,9	34,6	11,5	1,8	1,8	-	-	-
		B 13	Zahl II	75 502	53 591	53 180	411	53 180	23 166	17 537	3 996	2 174	2 193	-	2 144	-
			%		71,0		0,8	100	43,6	33,0	7,5	4,1	4,1	-	4,0	-
		L 13	Zahl II	75 173	42 019	41 471	548	41 471	17 013	12 682	4 818	4 347	945	-	-	-
61	Stade		%		55,9		1,3	100	41,0	30,6	11,6	10,5	2,3	-	-	-



Noch: Von den gültigen Stimmen entfallen auf																				
BIG	DMD	DKP	ZENTRUM	DIE EINHEIT	Die Friesen	Die Ge De	REP	EINE WELT	FAMILIE	FREIE WÄHLER	NPD	Neue Liberale	ÖDP	VER- NUNFT	Die PARTEI	PIRATEN	WGR	EB	Sons- tige <sup>2)</sup> (Fußnote am Ende der Tabelle)	
-	-	-	-	-	-	-	-	-	-	-	-	-	-	-	-	-	7 768	213	-	
-	-	-	-	-	-	-	-	-	-	-	-	-	-	-	-	-	6,6	0,2	-	
-	-	-	-	-	-	-	-	-	-	-	-	-	-	220	-	1 460	9 326	-	116	
-	-	-	-	-	-	-	-	-	-	-	-	-	-	0,2	-	1,3	8,3	-	0,1	
-	-	-	-	-	-	-	20	-	-	318	461	-	-	-	-	903	-	-	523	
-	-	-	-	-	-	-	0,0	-	-	0,6	0,9	-	-	-	-	1,8	-	-	1,0	
-	-	-	-	-	-	-	-	-	-	634	445	-	-	-	-	886	-	-	343	
-	-	-	-	-	-	-	-	-	-	1,6	1,1	-	-	-	-	2,2	-	-	0,8	
-	-	-	-	-	-	-	-	-	-	-	-	-	-	-	-	-	11 040	-	-	
-	-	-	-	-	-	-	-	-	-	-	-	-	-	-	-	-	11,0	-	-	
-	-	-	-	-	-	-	-	-	-	-	-	-	-	-	-	475	7 059	-	123	
-	-	-	-	-	-	-	-	-	-	-	-	-	-	-	-	0,5	8,0	-	0,1	
-	-	-	-	-	-	-	33	-	-	493	351	-	-	-	-	731	-	-	496	
-	-	-	-	-	-	-	0,1	-	-	1,1	0,8	-	-	-	-	1,6	-	-	1,1	
-	-	-	-	-	-	-	-	-	-	904	290	-	-	-	-	654	-	-	228	
-	-	-	-	-	-	-	-	-	-	2,5	0,8	-	-	-	-	1,8	-	-	0,6	
-	-	-	-	-	-	-	-	-	-	-	-	-	-	-	-	-	10 407	256	-	
-	-	-	-	-	-	-	-	-	-	-	-	-	-	-	-	-	8,4	0,2	-	
-	-	-	-	-	-	-	-	-	-	-	-	-	-	-	-	2 690	7 056	-	105	
-	-	-	-	-	-	-	-	-	-	-	-	-	-	-	-	2,4	6,3	-	0,1	
-	-	-	-	-	-	-	21	-	-	334	381	-	-	-	-	865	-	-	680	
-	-	-	-	-	-	-	0,0	-	-	0,6	0,7	-	-	-	-	1,6	-	-	1,3	
-	-	-	-	-	-	-	-	-	-	662	410	-	-	-	-	952	-	-	355	
-	-	-	-	-	-	-	-	-	-	1,5	1,0	-	-	-	-	2,2	-	-	0,8	
-	-	-	-	-	-	-	-	-	-	1 673	354	-	-	-	-	-	2 845	-	-	
-	-	-	-	-	-	-	-	-	-	1,6	0,3	-	-	-	-	-	2,7	-	-	
-	-	-	-	-	-	-	-	-	-	-	1 250	-	-	-	-	-	2 503	-	-	
-	-	-	-	-	-	-	-	-	-	-	1,3	-	-	-	-	-	2,5	-	-	
-	-	-	-	-	-	-	25	-	-	343	382	-	-	-	-	662	-	-	465	
-	-	-	-	-	-	-	0,1	-	-	0,8	0,9	-	-	-	-	1,5	-	-	1,1	
-	-	-	-	-	-	-	-	-	-	411	361	-	-	-	-	707	-	-	173	
-	-	-	-	-	-	-	-	-	-	1,2	1,0	-	-	-	-	2,0	-	-	0,5	
-	-	-	-	-	-	-	-	-	-	774	573	-	-	-	-	-	8 675	-	-	
-	-	-	-	-	-	-	-	-	-	0,6	0,4	-	-	-	-	-	6,7	-	-	
-	-	-	-	-	-	-	-	-	-	-	1 467	-	-	-	-	-	8 469	-	176	
-	-	-	-	-	-	-	-	-	-	-	1,2	-	-	-	-	-	7,0	-	0,1	
-	-	-	-	-	-	-	27	-	-	201	475	-	-	-	-	684	-	-	432	
-	-	-	-	-	-	-	0,1	-	-	0,4	0,9	-	-	-	-	1,3	-	-	0,8	
-	-	-	-	-	-	-	-	-	-	298	355	-	-	-	-	827	-	-	189	
-	-	-	-	-	-	-	-	-	-	0,7	0,8	-	-	-	-	2,0	-	-	0,5	
-	-	-	-	-	-	-	-	-	-	-	606	-	-	-	-	1 188	17 265	242	-	
-	-	-	-	-	-	-	-	-	-	-	0,4	-	-	-	-	0,8	11,7	0,2	-	
-	-	-	-	-	-	-	-	-	-	-	2 019	-	-	1 332	-	-	16 329	-	-	
-	-	-	-	-	-	-	-	-	-	-	1,6	-	-	1,1	-	-	13,2	-	-	
-	-	-	-	-	-	-	17	-	-	288	537	-	-	-	-	962	-	-	521	
-	-	-	-	-	-	-	0,0	-	-	0,5	0,9	-	-	-	-	1,6	-	-	0,9	
-	-	-	-	-	-	-	-	-	-	823	553	-	-	-	-	921	-	-	249	
-	-	-	-	-	-	-	-	-	-	1,7	1,2	-	-	-	-	1,9	-	-	0,5	
-	-	-	-	-	-	-	-	-	-	-	658	-	-	-	-	655	11 081	77	-	
-	-	-	-	-	-	-	-	-	-	-	0,5	-	-	-	-	0,5	8,7	0,1	-	
-	-	-	-	-	-	-	-	-	-	-	1 592	-	-	484	-	-	9 681	-	387	
-	-	-	-	-	-	-	-	-	-	-	1,4	-	-	0,4	-	-	8,3	-	0,3	
-	-	-	-	-	-	-	17	-	-	204	523	-	-	-	-	761	-	-	465	
-	-	-	-	-	-	-	0,0	-	-	0,4	1,0	-	-	-	-	1,4	-	-	0,9	
-	-	-	-	-	-	-	-	-	-	375	363	-	-	-	-	713	-	-	215	
-	-	-	-	-	-	-	-	-	-	0,9	0,9	-	-	-	-	1,7	-	-	0,5	



Noch: 3. Ergebnisse der Kommunalwahlen 2016 in den kreisfreien Städten und Landkreisen / der Region Hannover  
**(Kreiswahlen)** nach Landtagswahlkreisen mit Vergleichszahlen der **Kreiswahlen 2011**,  
der Bundestagswahl 2013 -Zweitstimmen- und der Landtagswahl 2013 -Zweitstimmen-

Schl.- Nr.	Landtags- wahlkreis	Wahl	Ein- heit	Wahlbe- rechtigte	Wähler- innen/ Wähler	Stimmzettel <sup>1)</sup>		Gültige Stimmen	Von den gültigen Stimmen entfallen auf							
						gültige	un- gültige		CDU	SPD	GRÜNE	FDP	DIE LINKE.	ALFA	AfD	Bünd- nis C
57	Hadeln/Wesermünde	K 16	Zahl	50 729	30 996	30 243	753	88 887	38 342	31 235	6 362	2 917	1 811	132	6 153	-
			%		61,1		2,4	100	43,1	35,1	7,2	3,3	2,0	0,1	6,9	-
		K 11	Zahl	61 053	35 383	34 594	789	101 672	45 568	38 126	9 170	3 350	1 715	-	-	-
			%		58,0		2,2	100	44,8	37,5	9,0	3,3	1,7	-	-	-
		B 13	Zahl II	58 539	42 984	42 644	340	42 644	20 422	13 099	2 878	1 507	1 807	-	1 405	-
			%		73,4		0,8	100	47,9	30,7	6,7	3,5	4,2	-	3,3	-
58	Cuxhaven	L 13	Zahl II	58 456	36 967	36 579	388	36 579	17 857	8 996	3 315	4 368	790	-	-	-
			%		63,2		1,0	100	48,8	24,6	9,1	11,9	2,2	-	-	-
		K 16	Zahl	80 951	41 720	40 980	740	120 849	46 165	40 549	10 295	3 685	3 318	152	10 904	-
			%		51,5		1,8	100	38,2	33,6	8,5	3,0	2,7	0,1	9,0	-
		K 11	Zahl	71 189	35 252	34 362	890	100 695	37 044	38 068	10 696	1 623	2 873	-	-	-
			%		49,5		2,5	100	36,8	37,8	10,6	1,6	2,9	-	-	-
59	Unterweser	B 13	Zahl II	67 063	48 132	47 696	436	47 696	19 414	17 154	3 335	1 730	2 389	-	1 790	-
			%		71,8		0,9	100	40,7	36,0	7,0	3,6	5,0	-	3,8	-
		L 13	Zahl II	67 024	39 238	38 740	498	38 740	15 516	13 203	3 771	3 510	1 129	-	-	-
			%		58,5		1,3	100	40,1	34,1	9,7	9,1	2,9	-	-	-
		K 16	Zahl	60 904	34 730	34 084	646	99 515	32 025	38 145	9 726	2 258	3 464	523	9 253	-
			%		57,0		1,9	100	32,2	38,3	9,8	2,3	3,5	0,5	9,3	-
60	Osterholz	K 11	Zahl	59 903	32 640	31 865	775	93 026	30 181	39 567	13 172	1 891	2 011	-	-	-
			%		54,5		2,4	100	32,4	42,5	14,2	2,0	2,2	-	-	-
		B 13	Zahl II	58 110	43 868	43 291	577	43 291	17 421	15 159	3 534	1 392	2 314	-	1 581	-
			%		75,5		1,3	100	40,2	35,0	8,2	3,2	5,3	-	3,7	-
		L 13	Zahl II	57 629	34 429	33 998	431	33 998	13 409	11 029	4 451	2 600	1 017	-	-	-
			%		59,7		1,3	100	39,4	32,4	13,1	7,6	3,0	-	-	-
61	Verden	K 16	Zahl	90 086	50 683	49 920	763	146 116	47 555	43 826	21 289	4 500	8 241	-	12 796	-
			%		56,3		1,5	100	32,5	30,0	14,6	3,1	5,6	-	8,8	-
		K 11	Zahl	88 405	45 764	44 895	869	130 996	40 385	46 062	28 124	2 449	4 776	-	-	-
			%		51,8		1,9	100	30,8	35,2	21,5	1,9	3,6	-	-	-
		B 13	Zahl II	85 900	64 654	63 762	892	63 762	24 550	21 076	6 606	2 339	3 958	-	2 454	-
			%		75,3		1,4	100	38,5	33,1	10,4	3,7	6,2	-	3,8	-
62	Oldenburg-Mitte/Süd	L 13	Zahl II	85 446	50 352	49 670	682	49 670	16 998	15 609	8 441	4 281	2 119	-	-	-
			%		58,9		1,4	100	34,2	31,4	17,0	8,6	4,3	-	-	-
		K 16	Zahl	87 194	49 229	48 425	804	141 766	50 448	44 573	18 977	7 123	3 969	636	13 158	-
			%		56,5		1,6	100	35,6	31,4	13,4	5,0	2,8	0,4	9,3	-
		K 11	Zahl	85 454	45 933	45 130	803	132 210	48 418	49 365	21 978	4 827	2 643	-	-	-
			%		53,8		1,7	100	36,6	37,3	16,6	3,7	2,0	-	-	-
63	Oldenburg-Nord/West	B 13	Zahl II	82 500	61 417	60 932	485	60 932	25 428	19 692	5 607	2 325	3 061	-	2 337	-
			%		74,4		0,8	100	41,7	32,3	9,2	3,8	5,0	-	3,8	-
		L 13	Zahl II	82 058	49 535	49 050	485	49 050	17 972	15 169	7 509	4 786	1 327	-	-	-
			%		60,4		1,0	100	36,6	30,9	15,3	9,8	2,7	-	-	-
		K 16	Zahl	65 042	34 002	33 646	356	99 096	20 461	30 978	19 828	4 668	11 001	1 172	7 190	-
			%		52,3		1,0	100	20,6	31,3	20,0	4,7	11,1	1,2	7,3	-
64	Oldenburg-Mitte/Süd	K 11	Zahl	63 162	28 856	28 502	354	84 522	17 035	26 793	24 527	2 800	6 034	-	-	-
			%		45,7		1,2	100	20,2	31,7	29,0	3,3	7,1	-	-	-
		B 13	Zahl II	63 755	45 265	44 870	395	44 870	13 335	14 815	6 912	1 914	4 047	-	1 707	-
			%		71,0		0,9	100	29,7	33,0	15,4	4,3	9,0	-	3,8	-
		L 13	Zahl II	60 831	35 229	34 871	358	34 871	8 244	10 151	8 985	3 419	2 281	-	-	-
			%		57,9		1,0	100	23,6	29,1	25,8	9,8	6,5	-	-	-
65	Oldenburg-Nord/West	K 16	Zahl	67 968	37 260	36 840	420	109 346	25 849	37 150	20 052	5 437	9 612	2 826	2 734	-
			%		54,8		1,1	100	23,6	34,0	18,3	5,0	8,8	2,6	2,5	-
		K 11	Zahl	66 074	32 423	31 983	440	94 935	19 965	34 299	24 454	2 568	4 977	-	-	-
			%		49,1		1,4	100	21,0	36,1	25,8	2,7	5,2	-	-	-
		B 13	Zahl II	61 907	47 980	47 615	365	47 615	15 240	16 151	6 946	2 120	3 371	-	1 880	-
			%		77,5		0,8	100	32,0	33,9	14,6	4,5	7,1	-	3,9	-
66	Oldenburg-Nord/West	L 13	Zahl II	64 412	39 708	39 344	364	39 344	9 729	12 162	9 184	4 301	2 011	-	-	-
			%		61,6		0,9	100	24,7	30,9	23,3	10,9	5,1	-	-	-



Noch: Von den gültigen Stimmen entfallen auf																			Sons- tige <sup>2)</sup> (Fußnote am Ende der Tabelle)
BIG	DMD	DKP	ZENTRUM	DIE EINHEIT	Die Friesen	Die Ge De	REP	EINE WELT	FAMILIE	FREIE WÄHLER	NPD	Neue Liberale	ÖDP	VER- NUNFT	Die PARTEI	PIRATEN	WGR	EB	
-	-	-	-	-	-	-	-	-	-	1 386	312	79	-	-	-	-	158	-	-
-	-	-	-	-	-	-	-	-	-	1,6	0,4	0,1	-	-	-	-	0,2	-	-
-	-	-	-	-	-	-	-	-	-	-	-	-	-	-	-	-	2 908	566	269
-	-	-	-	-	-	-	-	-	-	-	-	-	-	-	-	-	2,9	0,6	0,3
-	-	-	-	-	-	-	10	-	-	143	379	-	-	-	-	587	-	-	407
-	-	-	-	-	-	-	0,0	-	-	0,3	0,9	-	-	-	-	1,4	-	-	1,0
-	-	-	-	-	-	-	-	-	-	351	236	-	-	-	-	533	-	-	133
-	-	-	-	-	-	-	-	-	-	1,0	0,6	-	-	-	-	1,5	-	-	0,4
-	-	-	-	-	-	-	-	-	-	4 118	397	110	-	-	-	-	1 156	-	-
-	-	-	-	-	-	-	-	-	-	3,4	0,3	0,1	-	-	-	-	1,0	-	-
-	-	-	-	-	-	-	-	-	-	-	-	-	-	-	-	-	9 506	-	885
-	-	-	-	-	-	-	-	-	-	-	-	-	-	-	-	-	9,4	-	0,9
-	-	-	-	-	-	-	22	-	-	243	418	-	-	-	-	726	-	-	475
-	-	-	-	-	-	-	0,0	-	-	0,5	0,9	-	-	-	-	1,5	-	-	1,0
-	-	-	-	-	-	-	-	-	-	472	294	-	-	-	-	627	-	-	218
-	-	-	-	-	-	-	-	-	-	1,2	0,8	-	-	-	-	1,6	-	-	0,6
-	-	-	-	-	-	-	-	-	-	1 112	422	-	-	-	-	-	2 587	-	-
-	-	-	-	-	-	-	-	-	-	1,1	0,4	-	-	-	-	-	2,6	-	-
-	-	-	-	-	-	-	-	-	-	-	-	-	-	-	-	-	6 044	51	109
-	-	-	-	-	-	-	-	-	-	-	-	-	-	-	-	-	6,5	0,1	0,1
-	-	-	-	-	-	-	24	-	-	181	462	-	-	-	-	702	-	-	521
-	-	-	-	-	-	-	0,1	-	-	0,4	1,1	-	-	-	-	1,6	-	-	1,2
-	-	-	-	-	-	-	-	-	-	403	284	-	-	-	-	682	-	-	123
-	-	-	-	-	-	-	-	-	-	1,2	0,8	-	-	-	-	2,0	-	-	0,4
-	-	-	-	-	-	-	-	-	-	-	513	-	-	-	-	-	7 396	-	-
-	-	-	-	-	-	-	-	-	-	-	0,4	-	-	-	-	-	5,1	-	-
-	-	-	-	-	-	-	-	-	-	-	357	-	-	-	-	-	8 843	-	-
-	-	-	-	-	-	-	-	-	-	-	0,3	-	-	-	-	-	6,8	-	-
-	-	-	-	-	-	-	40	-	-	175	526	-	-	-	-	1 326	-	-	712
-	-	-	-	-	-	-	0,1	-	-	0,3	0,8	-	-	-	-	2,1	-	-	1,1
-	-	-	-	-	-	-	-	-	-	358	334	-	-	-	-	1 290	-	-	240
-	-	-	-	-	-	-	-	-	-	0,7	0,7	-	-	-	-	2,6	-	-	0,5
-	-	-	-	-	-	-	-	-	-	-	-	-	-	-	-	1 505	825	552	-
-	-	-	-	-	-	-	-	-	-	-	-	-	-	-	-	1,1	0,6	0,4	-
-	-	-	-	-	-	-	-	-	-	-	2 221	-	-	-	-	-	2 758	-	-
-	-	-	-	-	-	-	-	-	-	-	1,7	-	-	-	-	-	2,1	-	-
-	-	-	-	-	-	-	30	-	-	163	573	-	-	-	-	1 006	-	-	710
-	-	-	-	-	-	-	0,0	-	-	0,3	0,9	-	-	-	-	1,7	-	-	1,2
-	-	-	-	-	-	-	-	-	-	400	459	-	-	-	-	1 049	-	-	379
-	-	-	-	-	-	-	-	-	-	0,8	0,9	-	-	-	-	2,1	-	-	0,8
-	-	-	-	-	-	-	-	-	-	-	365	-	-	-	-	1 186	2 247	-	-
-	-	-	-	-	-	-	-	-	-	-	0,4	-	-	-	-	1,2	2,3	-	-
-	-	-	-	-	-	-	-	-	-	-	1 063	-	-	-	-	2 565	3 705	-	-
-	-	-	-	-	-	-	-	-	-	-	1,3	-	-	-	-	3,0	4,4	-	-
-	-	-	-	-	-	-	12	-	-	257	377	-	-	-	-	1 016	-	-	478
-	-	-	-	-	-	-	0,0	-	-	0,6	0,8	-	-	-	-	2,3	-	-	1,1
-	-	-	-	-	-	-	-	-	-	333	293	-	-	-	-	997	-	-	168
-	-	-	-	-	-	-	-	-	-	1,0	0,8	-	-	-	-	2,9	-	-	0,5
-	-	-	-	-	-	-	-	-	-	-	933	-	-	-	-	1 264	3 489	-	-
-	-	-	-	-	-	-	-	-	-	-	0,9	-	-	-	-	1,2	3,2	-	-
-	-	-	-	-	-	-	-	-	-	-	974	-	-	-	-	2 511	4 907	280	-
-	-	-	-	-	-	-	-	-	-	-	1,0	-	-	-	-	2,6	5,2	0,3	-
-	-	-	-	-	-	-	12	-	-	329	230	-	-	-	-	882	-	-	454
-	-	-	-	-	-	-	0,0	-	-	0,7	0,5	-	-	-	-	1,9	-	-	1,0
-	-	-	-	-	-	-	-	-	-	515	203	-	-	-	-	1 045	-	-	194
-	-	-	-	-	-	-	-	-	-	1,3	0,5	-	-	-	-	2,7	-	-	0,5



Noch: 3. Ergebnisse der Kommunalwahlen 2016 in den kreisfreien Städten und Landkreisen / der Region Hannover  
**(Kreiswahlen)** nach Landtagswahlkreisen mit Vergleichszahlen der **Kreiswahlen 2011**,  
der Bundestagswahl 2013 -Zweitstimmen- und der Landtagswahl 2013 -Zweitstimmen-

Schl.- Nr.	Landtags- wahlkreis	Wahl	Ein- heit	Wahlbe- rechtigte	Wähler- innen/ Wähler	Stimmzettel <sup>1)</sup>		Gültige Stimmen	Von den gültigen Stimmen entfallen auf							
						gültige	un- gültige		CDU	SPD	GRÜNE	FDP	DIE LINKE.	ALFA	AfD	Bünd- nis C
64	Oldenburg-Land	K 16	Zahl	79 167	46 129	45 392	737	133 192	39 968	41 907	17 041	13 928	3 695	-	10 013	-
			%		58,3		1,6	100	30,0	31,5	12,8	10,5	2,8	-	7,5	-
		K 11	Zahl	77 036	42 797	42 008	789	123 609	39 899	42 377	21 647	10 326	2 732	-	-	-
			%		55,6		1,8	100	32,3	34,3	17,5	8,4	2,2	-	-	-
		B 13	Zahl II	74 878	57 630	57 180	450	57 180	23 367	17 507	5 462	3 310	2 830	-	2 224	-
65	Delmenhorst		%		77,0		0,8	100	40,9	30,6	9,6	5,8	4,9	-	3,9	-
		L 13	Zahl II	74 366	46 865	46 312	553	46 312	15 703	13 042	7 416	6 533	1 310	-	-	-
			%		63,0		1,2	100	33,9	28,2	16,0	14,1	2,8	-	-	-
		K 16	Zahl	62 091	27 798	27 259	539	80 158	18 748	25 341	5 776	5 928	3 230	-	12 147	-
			%		44,8		1,9	100	23,4	31,6	7,2	7,4	4,0	-	15,2	-
66	Cloppenburg-Nord	K 11	Zahl	60 124	25 850	25 236	614	74 686	19 273	24 845	10 952	3 240	2 593	-	-	-
			%		43,0		2,4	100	25,8	33,3	14,7	4,3	3,5	-	-	-
		B 13	Zahl II	57 824	38 964	38 554	410	38 554	14 306	14 003	2 643	1 347	2 547	-	1 593	-
			%		67,4		1,1	100	37,1	36,3	6,9	3,5	6,6	-	4,1	-
		L 13	Zahl II	57 516	28 487	28 080	407	28 080	9 553	9 688	3 618	2 301	1 096	-	-	-
67	Cloppenburg		%		49,5		1,4	100	34,0	34,5	12,9	8,2	3,9	-	-	-
		K 16	Zahl	83 927	44 951	44 144	807	129 620	63 193	32 960	7 392	7 232	2 111	-	7 879	-
			%		53,6		1,8	100	48,8	25,4	5,7	5,6	1,6	-	6,1	-
		K 11	Zahl	78 887	41 229	40 366	863	118 799	62 767	30 777	9 069	6 906	842	-	-	-
			%		52,3		2,1	100	52,8	25,9	7,6	5,8	0,7	-	-	-
68	Vechta	B 13	Zahl II	74 714	51 269	50 833	436	50 833	27 601	12 585	2 536	2 535	2 096	-	1 780	-
			%		68,6		0,9	100	54,3	24,8	5,0	5,0	4,1	-	3,5	-
		L 13	Zahl II	74 410	40 135	39 599	536	39 599	19 118	9 380	3 398	5 295	957	-	-	-
			%		53,9		1,3	100	48,3	23,7	8,6	13,4	2,4	-	-	-
		K 16	Zahl	75 019	41 970	41 237	733	120 207	70 301	23 813	7 138	4 324	2 477	-	2 840	-
69	Wilhelmshaven		%		55,9		1,7	100	58,5	19,8	5,9	3,6	2,1	-	2,4	-
		K 11	Zahl	71 540	38 796	37 958	838	110 448	72 800	18 054	8 897	3 585	547	-	-	-
			%		54,2		2,2	100	65,9	16,3	8,1	3,2	0,5	-	-	-
		B 13	Zahl II	66 892	47 544	47 125	419	47 125	30 485	8 901	1 890	2 118	1 343	-	1 053	-
			%		71,1		0,9	100	64,7	18,9	4,0	4,5	2,8	-	2,2	-
70	Friesland	L 13	Zahl II	66 642	37 781	37 306	475	37 306	21 478	6 640	2 663	4 682	708	-	-	-
			%		56,7		1,3	100	57,6	17,8	7,1	12,6	1,9	-	-	-
		K 16	Zahl	90 669	52 260	51 508	752	151 062	89 276	30 051	7 737	5 471	2 405	-	9 005	-
			%		57,6		1,4	100	59,1	19,9	5,1	3,6	1,6	-	6,0	-
		K 11	Zahl	86 862	48 309	47 474	835	138 560	89 766	27 318	7 300	5 329	1 419	-	-	-
71	Wilhelmshaven		%		55,6		1,7	100	64,8	19,7	5,3	3,8	1,0	-	-	-
		B 13	Zahl II	80 997	59 135	58 740	395	58 740	37 122	11 173	2 855	2 815	1 567	-	1 347	-
			%		73,0		0,7	100	63,2	19,0	4,9	4,8	2,7	-	2,3	-
		L 13	Zahl II	80 562	48 502	48 004	498	48 004	27 662	8 728	3 397	5 780	733	-	-	-
			%		60,2		1,0	100	57,6	18,2	7,1	12,0	1,5	-	-	-
72	Wilhelmshaven	K 16	Zahl	65 323	31 865	31 240	625	92 035	18 560	23 874	9 749	7 954	2 939	-	10 429	-
			%		48,8		2,0	100	20,2	25,9	10,6	8,6	3,2	-	11,3	-
		K 11	Zahl	67 340	34 117	32 976	1 141	96 599	32 264	30 982	13 704	2 892	2 770	-	-	-
			%		50,7		3,3	100	33,4	32,1	14,2	3,0	2,9	-	-	-
		B 13	Zahl II	64 203	43 699	43 087	612	43 087	15 782	15 629	3 113	1 546	2 818	-	1 972	-
73	Friesland		%		68,1		1,4	100	36,6	36,3	7,2	3,6	6,5	-	4,6	-
		L 13	Zahl II	64 390	33 698	33 039	659	33 039	11 414	11 493	4 145	2 820	1 555	-	-	-
			%		52,3		2,0	100	34,5	34,8	12,5	8,5	4,7	-	-	-
		K 16	Zahl	83 568	47 166	46 272	894	136 130	33 089	46 637	14 058	7 399	2 732	-	10 540	-
			%		56,4		1,9	100	24,3	34,3	10,3	5,4	2,0	-	7,7	-
74	Friesland	K 11	Zahl	82 967	45 280	44 277	1 003	128 467	30 778	49 121	15 502	5 858	2 244	-	-	-
			%		54,6		2,2	100	24,0	38,2	12,1	4,6	1,7	-	-	-
		B 13	Zahl II	80 196	58 908	58 116	792	58 116	21 885	21 201	4 515	2 722	2 880	-	2 389	-
			%		73,5		1,3	100	37,7	36,5	7,8	4,7	5,0	-	4,1	-
		L 13	Zahl II	79 922	47 349	46 717	632	46 717	14 517	17 900	5 743	5 239	1 336	-	-	-
75	Friesland		%		59,2		1,3	100	31,1	38,3	12,3	11,2	2,9	-	-	-



Noch: Von den gültigen Stimmen entfallen auf																			Sons- tige <sup>2)</sup> (Fußnote am Ende der Tabelle)
BIG	DMD	DKP	ZENTRUM	DIE EINHEIT	Die Friesen	Die Ge De	REP	EINE WELT	FAMILIE	FREIE WÄHLER	NPD	Neue Liberale	ÖDP	VER- NUNFT	Die PARTEI	PIRATEN	WGR	EB	
-	-	-	-	-	-	-	-	-	-	3 222	-	-	-	-	-	365	3 053	-	-
-	-	-	-	-	-	-	-	-	-	2,4	-	-	-	-	-	0,3	2,3	-	-
-	-	-	-	-	-	-	-	-	-	-	-	-	-	-	-	-	6 628	-	-
-	-	-	-	-	-	-	-	-	-	-	-	-	-	-	-	-	5,4	-	-
-	-	-	-	-	-	-	30	-	-	489	493	-	-	-	-	890	-	-	578
-	-	-	-	-	-	-	0,1	-	-	0,9	0,9	-	-	-	-	1,6	-	-	1,0
-	-	-	-	-	-	-	-	-	-	794	308	-	-	-	-	944	-	-	262
-	-	-	-	-	-	-	-	-	-	1,7	0,7	-	-	-	-	2,0	-	-	0,6
-	-	-	-	-	-	-	-	-	-	-	-	-	-	-	-	1 507	7 481	-	-
-	-	-	-	-	-	-	-	-	-	-	-	-	-	-	-	1,9	9,3	-	-
-	-	-	-	-	-	-	-	-	-	-	-	-	-	-	-	3 496	9 769	518	-
-	-	-	-	-	-	-	-	-	-	-	-	-	-	-	-	4,7	13,1	0,7	-
-	-	-	-	-	-	-	38	-	-	253	557	-	-	-	-	777	-	-	490
-	-	-	-	-	-	-	0,1	-	-	0,7	1,4	-	-	-	-	2,0	-	-	1,3
-	-	-	-	-	-	-	-	-	-	348	369	-	-	-	-	937	-	-	170
-	-	-	-	-	-	-	-	-	-	1,2	1,3	-	-	-	-	3,3	-	-	0,6
-	-	-	147	-	-	-	-	-	-	213	-	-	-	-	-	399	5 896	2 198	-
-	-	-	0,1	-	-	-	-	-	-	0,2	-	-	-	-	-	0,3	4,5	1,7	-
-	-	-	-	-	-	-	-	-	-	-	-	-	-	-	-	-	8 438	-	-
-	-	-	-	-	-	-	-	-	-	-	-	-	-	-	-	-	7,1	-	-
-	-	-	-	-	-	-	18	-	-	234	395	-	-	-	-	652	-	-	401
-	-	-	-	-	-	-	0,0	-	-	0,5	0,8	-	-	-	-	1,3	-	-	0,8
-	-	-	-	-	-	-	-	-	-	303	254	-	-	-	-	677	-	-	217
-	-	-	-	-	-	-	-	-	-	0,8	0,6	-	-	-	-	1,7	-	-	0,5
-	-	-	3 229	-	-	-	-	-	-	-	-	-	-	-	-	-	6 063	22	-
-	-	-	2,7	-	-	-	-	-	-	-	-	-	-	-	-	-	5,0	0,0	-
-	-	-	618	-	-	-	-	-	-	-	-	-	-	-	-	-	5 947	-	-
-	-	-	0,6	-	-	-	-	-	-	-	-	-	-	-	-	-	5,4	-	-
-	-	-	-	-	-	-	12	-	-	175	249	-	-	-	-	512	-	-	387
-	-	-	-	-	-	-	0,0	-	-	0,4	0,5	-	-	-	-	1,1	-	-	0,8
-	-	-	-	-	-	-	-	-	-	214	152	-	-	-	-	542	-	-	227
-	-	-	-	-	-	-	-	-	-	0,6	0,4	-	-	-	-	1,5	-	-	0,6
-	-	-	-	-	-	-	-	-	-	-	-	-	-	-	-	-	7 117	-	-
-	-	-	-	-	-	-	-	-	-	-	-	-	-	-	-	-	4,7	-	-
-	-	-	87	-	-	-	-	-	-	-	-	-	-	-	-	-	7 341	-	-
-	-	-	0,1	-	-	-	-	-	-	-	-	-	-	-	-	-	5,3	-	-
-	-	-	-	-	-	-	18	-	-	400	309	-	-	-	-	765	-	-	369
-	-	-	-	-	-	-	0,0	-	-	0,7	0,5	-	-	-	-	1,3	-	-	0,6
-	-	-	-	-	-	-	-	-	-	591	251	-	-	-	-	692	-	-	170
-	-	-	-	-	-	-	-	-	-	1,2	0,5	-	-	-	-	1,4	-	-	0,4
-	-	-	-	-	-	-	-	-	-	2 383	-	-	-	-	1 378	-	14 315	454	-
-	-	-	-	-	-	-	-	-	-	2,6	-	-	-	-	1,5	-	15,6	0,5	-
-	-	-	-	-	269	-	-	-	-	-	-	-	-	-	-	1 624	11 993	101	-
-	-	-	-	-	0,3	-	-	-	-	-	-	-	-	-	-	1,7	12,4	0,1	-
-	-	-	-	-	-	-	33	-	-	449	467	-	-	-	-	752	-	-	526
-	-	-	-	-	-	-	0,1	-	-	1,0	1,1	-	-	-	-	1,7	-	-	1,2
-	-	-	-	-	-	-	-	-	-	431	372	-	-	-	-	629	-	-	180
-	-	-	-	-	-	-	-	-	-	1,3	1,1	-	-	-	-	1,9	-	-	0,5
-	-	-	-	-	-	-	-	-	-	-	-	-	-	-	-	-	21 675	-	-
-	-	-	-	-	-	-	-	-	-	-	-	-	-	-	-	-	15,9	-	-
-	-	-	-	-	-	-	-	-	-	-	-	-	-	-	-	-	24 491	473	-
-	-	-	-	-	-	-	-	-	-	-	-	-	-	-	-	-	19,1	0,4	-
-	-	-	-	-	-	-	39	-	-	475	479	-	-	-	-	873	-	-	658
-	-	-	-	-	-	-	0,1	-	-	0,8	0,8	-	-	-	-	1,5	-	-	1,1
-	-	-	-	-	-	-	-	-	-	415	347	-	-	-	-	980	-	-	240
-	-	-	-	-	-	-	-	-	-	0,9	0,7	-	-	-	-	2,1	-	-	0,5



Noch: 3. Ergebnisse der Kommunalwahlen 2016 in den kreisfreien Städten und Landkreisen / der Region Hannover  
**(Kreiswahlen)** nach Landtagswahlkreisen mit Vergleichszahlen der **Kreiswahlen 2011**,  
der Bundestagswahl 2013 -Zweitstimmen- und der Landtagswahl 2013 -Zweitstimmen-

Schl.- Nr.	Landtags- wahlkreis	Wahl	Ein- heit	Wahlbe- rechtigte	Wähler- innen/ Wähler	Stimmzettel <sup>1)</sup>		Gültige Stimmen	Von den gültigen Stimmen entfallen auf							
						gültige	un- gültige		CDU	SPD	GRÜNE	FDP	DIE LINKE.	ALFA	AfD	Bünd- nis C
71	Wesermarsch	K 16	Zahl	91 778	48 971	47 958	1 013	140 430	42 295	50 591	14 848	9 263	4 115	192	8 553	-
			%		53,4		2,1	100	30,1	36,0	10,6	6,6	2,9	0,1	6,1	-
		K 11	Zahl	90 947	48 598	47 360	1 238	138 299	47 134	50 618	20 341	8 133	4 158	-	-	-
			%		53,4		2,5	100	34,1	36,6	14,7	5,9	3,0	-	-	-
		B 13	Zahl II	87 347	61 426	60 395	1 031	60 395	22 631	22 476	4 903	2 936	2 983	-	2 263	-
72	Ammerland		%		70,3		1,7	100	37,5	37,2	8,1	4,9	4,9	-	3,7	-
		L 13	Zahl II	87 049	49 910	49 173	737	49 173	16 964	17 156	6 303	5 421	1 487	-	-	-
			%		57,3		1,5	100	34,5	34,9	12,8	11,0	3,0	-	-	-
		K 16	Zahl	83 418	48 737	47 967	770	140 756	46 869	39 507	16 711	9 873	3 974	1 061	9 573	-
			%		58,4		1,6	100	33,3	28,1	11,9	7,0	2,8	0,8	6,8	-
73	Bersenbrück	K 11	Zahl	80 004	43 375	42 560	815	124 837	42 420	40 439	18 463	8 532	2 273	-	-	-
			%		54,2		1,9	100	34,0	32,4	14,8	6,8	1,8	-	-	-
		B 13	Zahl II	78 037	57 617	57 089	528	57 089	23 532	17 862	5 019	3 481	2 520	-	2 664	-
			%		73,8		0,9	100	41,2	31,3	8,8	6,1	4,4	-	4,7	-
		L 13	Zahl II	77 505	46 094	45 541	553	45 541	16 397	13 019	6 641	6 340	1 259	-	-	-
74	Melle		%		59,5		1,2	100	36,0	28,6	14,6	13,9	2,8	-	-	-
		K 16	Zahl	83 732	47 347	46 559	788	136 154	65 844	34 683	7 991	6 211	5 605	-	6 687	-
			%		56,5		1,7	100	48,4	25,5	5,9	4,6	4,1	-	4,9	-
		K 11	Zahl	80 400	43 673	42 899	774	125 886	63 279	35 022	11 992	5 582	3 147	-	-	-
			%		54,3		1,8	100	50,3	27,8	9,5	4,4	2,5	-	-	-
75	Bramsche	B 13	Zahl II	75 514	53 027	52 639	388	52 639	29 921	12 771	2 896	2 576	1 737	-	1 207	-
			%		70,2		0,7	100	56,8	24,3	5,5	4,9	3,3	-	2,3	-
		L 13	Zahl II	75 419	42 865	42 431	434	42 431	21 341	10 291	3 610	5 155	755	-	-	-
			%		56,8		1,0	100	50,3	24,3	8,5	12,1	1,8	-	-	-
		K 16	Zahl	78 034	45 171	44 419	752	130 072	54 375	38 291	14 659	5 922	3 058	-	7 692	196
76	Georgsmarienhütte		%		57,9		1,7	100	41,8	29,4	11,3	4,6	2,4	-	5,9	0,2
		K 11	Zahl	76 349	42 520	41 733	787	122 025	50 471	43 392	18 684	4 399	1 920	-	-	-
			%		55,7		1,9	100	41,4	35,6	15,3	3,6	1,6	-	-	-
		B 13	Zahl II	72 755	55 225	54 783	442	54 783	24 389	17 202	4 786	2 531	2 170	-	1 636	-
			%		75,9		0,8	100	44,5	31,4	8,7	4,6	4,0	-	3,0	-
77	Osnabrück-Ost	L 13	Zahl II	72 477	44 493	43 944	549	43 944	17 029	13 532	6 038	4 647	945	-	-	-
			%		61,4		1,2	100	38,8	30,8	13,7	10,6	2,2	-	-	-
		K 16	Zahl	73 957	42 425	41 767	658	121 557	42 670	40 544	13 292	5 585	4 030	-	7 756	96
			%		57,4		1,6	100	35,1	33,4	10,9	4,6	3,3	-	6,4	0,1
		K 11	Zahl	72 655	39 442	38 681	761	112 706	44 994	41 283	17 715	2 618	2 656	-	-	-
78	Bramsche		%		54,3		1,9	100	39,9	36,6	15,7	2,3	2,4	-	-	-
		B 13	Zahl II	69 839	51 248	50 839	409	50 839	22 945	16 132	4 138	1 882	2 299	-	1 508	-
			%		73,4		0,8	100	45,1	31,7	8,1	3,7	4,5	-	3,0	-
		L 13	Zahl II	69 625	41 526	41 110	416	41 110	15 854	12 982	5 755	3 823	1 064	-	-	-
			%		59,6		1,0	100	38,6	31,6	14,0	9,3	2,6	-	-	-
79	Georgsmarienhütte	K 16	Zahl	75 675	45 420	44 785	635	131 371	55 328	36 754	15 247	8 941	3 528	-	6 757	-
			%		60,0		1,4	100	42,1	28,0	11,6	6,8	2,7	-	5,1	-
		K 11	Zahl	74 666	41 204	40 387	817	117 548	55 492	35 749	15 647	4 410	1 936	-	-	-
			%		55,2		2,0	100	47,2	30,4	13,3	3,8	1,6	-	-	-
		B 13	Zahl II	71 526	55 420	55 042	378	55 042	27 967	15 362	4 206	2 372	2 010	-	1 400	-
80	Osnabrück-Ost		%		77,5		0,7	100	50,8	27,9	7,6	4,3	3,7	-	2,5	-
		L 13	Zahl II	71 282	44 896	44 402	494	44 402	19 713	12 012	5 149	4 975	974	-	-	-
			%		63,0		1,1	100	44,4	27,1	11,6	11,2	2,2	-	-	-
		K 16	Zahl	57 494	28 547	28 143	404	83 211	30 884	22 673	13 373	4 325	4 022	-	-	-
			%		49,7		1,4	100	37,1	27,2	16,1	5,2	4,8	-	-	-
81	Osnabrück-Ost	K 11	Zahl	54 494	24 375	24 024	351	71 067	24 961	23 290	13 203	2 534	2 598	-	-	-
			%		44,7		1,4	100	35,1	32,8	18,6	3,6	3,7	-	-	-
		B 13	Zahl II	52 402	35 776	35 187	589	35 187	13 581	11 801	3 967	1 330	2 046	-	973	-
			%		68,3		1,6	100	38,6	33,5	11,3	3,8	5,8	-	2,8	-
		L 13	Zahl II	52 289	28 847	28 451	396	28 451	8 945	9 147	5 158	2 777	1 131	-	-	-
82	Osnabrück-Ost		%		55,2		1,4	100	31,4	32,2	18,1	9,8	4,0	-	-	-



Noch: Von den gültigen Stimmen entfallen auf																				
BIG	DMD	DKP	ZENTRUM	DIE EINHEIT	Die Friesen	Die Ge De	REP	EINE WELT	FAMILIE	FREIE WÄHLER	NPD	Neue Liberale	ÖDP	VER- NUNFT	Die PARTEI	PIRATEN	WGR	EB	Sons- tige <sup>2)</sup> (Fußnote am Ende der Tabelle)	
-	-	-	-	-	-	-	-	-	-	-	-	-	-	-	-	-	10 573	-	-	
-	-	-	-	-	-	-	-	-	-	-	-	-	-	-	-	-	7,5	-	-	
-	-	-	-	-	-	-	-	-	-	-	-	-	-	-	-	-	7 915	-	-	
-	-	-	-	-	-	-	-	-	-	-	-	-	-	-	-	-	5,7	-	-	
-	-	-	-	-	-	-	27	-	-	303	465	-	-	-	-	829	-	-	579	
-	-	-	-	-	-	-	0,0	-	-	0,5	0,8	-	-	-	-	1,4	-	-	1,0	
-	-	-	-	-	-	-	-	-	-	384	372	-	-	-	-	863	-	-	223	
-	-	-	-	-	-	-	-	-	-	0,8	0,8	-	-	-	-	1,8	-	-	0,5	
-	-	-	-	-	-	-	-	-	-	-	-	-	-	-	-	-	13 188	-	-	
-	-	-	-	-	-	-	-	-	-	-	-	-	-	-	-	-	9,4	-	-	
-	-	-	-	-	-	-	-	-	-	-	-	-	-	-	-	-	12 710	-	-	
-	-	-	-	-	-	-	-	-	-	-	-	-	-	-	-	-	10,2	-	-	
-	-	-	-	-	-	-	27	-	-	284	387	-	-	-	-	771	-	-	542	
-	-	-	-	-	-	-	0,0	-	-	0,5	0,7	-	-	-	-	1,4	-	-	0,9	
-	-	-	-	-	-	-	-	-	-	484	269	-	-	-	-	899	-	-	233	
-	-	-	-	-	-	-	-	-	-	1,1	0,6	-	-	-	-	2,0	-	-	0,5	
-	-	-	-	-	-	-	-	-	-	-	-	-	-	-	-	-	9 133	-	-	
-	-	-	-	-	-	-	-	-	-	-	-	-	-	-	-	-	6,7	-	-	
-	-	-	-	-	-	-	-	-	-	-	-	-	-	-	-	-	6 864	-	-	
-	-	-	-	-	-	-	-	-	-	-	-	-	-	-	-	-	5,5	-	-	
-	-	-	-	-	-	-	18	-	-	186	352	-	-	-	-	623	-	-	352	
-	-	-	-	-	-	-	0,0	-	-	0,4	0,7	-	-	-	-	1,2	-	-	0,7	
-	-	-	-	-	-	-	-	-	-	257	210	-	-	-	-	649	-	-	163	
-	-	-	-	-	-	-	-	-	-	0,6	0,5	-	-	-	-	1,5	-	-	0,4	
-	-	-	-	-	-	-	-	-	-	-	-	-	-	-	-	503	5 321	55	-	
-	-	-	-	-	-	-	-	-	-	-	-	-	-	-	-	0,4	4,1	0,0	-	
-	-	-	-	-	-	-	-	-	-	-	-	-	-	-	-	-	3 159	-	-	
-	-	-	-	-	-	-	-	-	-	-	-	-	-	-	-	-	2,6	-	-	
-	-	-	-	-	-	-	19	-	-	176	326	-	-	-	-	1 000	-	-	548	
-	-	-	-	-	-	-	0,0	-	-	0,3	0,6	-	-	-	-	1,8	-	-	1,0	
-	-	-	-	-	-	-	-	-	-	257	236	-	-	-	-	1 022	-	-	238	
-	-	-	-	-	-	-	-	-	-	0,6	0,5	-	-	-	-	2,3	-	-	0,5	
-	-	-	-	-	-	-	-	-	-	-	-	-	-	-	-	876	6 708	-	-	
-	-	-	-	-	-	-	-	-	-	-	-	-	-	-	-	0,7	5,5	-	-	
-	-	-	-	-	-	-	-	-	-	-	-	-	-	-	-	-	3 269	-	171	
-	-	-	-	-	-	-	-	-	-	-	-	-	-	-	-	-	2,9	-	0,2	
-	-	-	-	-	-	-	13	-	-	185	332	-	-	-	-	807	-	-	598	
-	-	-	-	-	-	-	0,0	-	-	0,4	0,7	-	-	-	-	1,6	-	-	1,2	
-	-	-	-	-	-	-	-	-	-	282	217	-	-	-	-	842	-	-	291	
-	-	-	-	-	-	-	-	-	-	0,7	0,5	-	-	-	-	2,0	-	-	0,7	
-	-	-	-	-	-	-	-	-	-	-	-	-	-	-	-	392	4 315	109	-	
-	-	-	-	-	-	-	-	-	-	-	-	-	-	-	-	0,3	3,3	0,1	-	
-	-	-	-	-	-	-	-	-	-	-	-	-	-	-	-	-	4 241	-	73	
-	-	-	-	-	-	-	-	-	-	-	-	-	-	-	-	-	3,6	-	0,1	
-	-	-	-	-	-	-	16	-	-	177	308	-	-	-	-	856	-	-	368	
-	-	-	-	-	-	-	0,0	-	-	0,3	0,6	-	-	-	-	1,6	-	-	0,7	
-	-	-	-	-	-	-	-	-	-	280	178	-	-	-	-	959	-	-	162	
-	-	-	-	-	-	-	-	-	-	0,6	0,4	-	-	-	-	2,2	-	-	0,4	
693	389	-	-	-	-	-	-	-	-	-	-	-	-	-	-	1 663	4 878	311	-	
0,8	0,5	-	-	-	-	-	-	-	-	-	-	-	-	-	-	2,0	5,9	0,4	-	
-	-	-	-	-	-	-	-	-	-	-	-	-	-	-	-	961	2 436	-	1 084	
-	-	-	-	-	-	-	-	-	-	-	-	-	-	-	-	1,4	3,4	-	1,5	
-	-	-	-	-	-	-	14	-	-	128	212	-	-	-	-	790	-	-	345	
-	-	-	-	-	-	-	0,0	-	-	0,4	0,6	-	-	-	-	2,2	-	-	1,0	
-	-	-	-	-	-	-	-	-	-	232	165	-	-	-	-	747	-	-	149	
-	-	-	-	-	-	-	-	-	-	0,8	0,6	-	-	-	-	2,6	-	-	0,5	



Noch: 3. Ergebnisse der Kommunalwahlen 2016 in den kreisfreien Städten und Landkreisen / der Region Hannover  
**(Kreiswahlen)** nach Landtagswahlkreisen mit Vergleichszahlen der **Kreiswahlen 2011**,  
der Bundestagswahl 2013 -Zweitstimmen- und der Landtagswahl 2013 -Zweitstimmen-

Schl.- Nr.	Landtags- wahlkreis	Wahl	Ein- heit	Wahlbe- rechtigte	Wähler- innen/ Wähler	Stimmzettel <sup>1)</sup>		Gültige Stimmen	Von den gültigen Stimmen entfallen auf							
						gültige	un- gültige		CDU	SPD	GRÜNE	FDP	DIE LINKE.	ALFA	AfD	Bünd- nis C
78	Osnabrück-West	K 16	Zahl	73 583	38 604	38 159	445	112 296	42 599	25 986	22 114	7 266	5 277	-	-	-
			%		52,5		1,2	100	37,9	23,1	19,7	6,5	4,7	-	-	-
		K 11	Zahl	70 330	32 871	32 494	377	96 056	33 813	26 646	21 737	5 178	3 135	-	-	-
			%		46,7		1,1	100	35,2	27,7	22,6	5,4	3,3	-	-	-
		B 13	Zahl II	67 804	50 177	49 533	644	49 533	19 392	14 444	6 994	2 524	3 001	-	1 358	-
79	Grafschaft Bentheim		%		74,0		1,3	100	39,1	29,2	14,1	5,1	6,1	-	2,7	-
		L 13	Zahl II	67 393	40 061	39 690	371	39 690	11 978	10 933	8 732	4 886	1 469	-	-	-
			%		59,4		0,9	100	30,2	27,5	22,0	12,3	3,7	-	-	-
		K 16	Zahl	98 794	53 032	52 293	739	152 237	72 336	46 320	10 695	6 971	4 389	-	1 811	-
			%		53,7		1,4	100	47,5	30,4	7,0	4,6	2,9	-	1,2	-
80	Lingen	K 11	Zahl	96 591	54 488	53 436	1 052	155 219	73 088	52 634	12 925	5 727	1 815	-	-	-
			%		56,4		1,9	100	47,1	33,9	8,3	3,7	1,2	-	-	-
		B 13	Zahl II	85 142	62 859	62 433	426	62 433	32 149	18 682	3 597	2 651	2 022	-	1 594	-
			%		73,8		0,7	100	51,5	29,9	5,8	4,2	3,2	-	2,6	-
		L 13	Zahl II	84 849	50 387	49 936	451	49 936	22 983	14 701	4 566	5 126	1 043	-	-	-
81	Meppen		%		59,4		0,9	100	46,0	29,4	9,1	10,3	2,1	-	-	-
		K 16	Zahl	89 597	52 554	51 801	753	150 283	92 005	29 281	11 091	4 877	2 354	-	6 426	-
			%		58,7		1,4	100	61,2	19,5	7,4	3,2	1,6	-	4,3	-
		K 11	Zahl	87 538	48 121	47 405	716	136 911	87 083	27 802	12 388	3 405	1 250	-	-	-
			%		55,0		1,5	100	63,6	20,3	9,0	2,5	0,9	-	-	-
82	Papenburg	B 13	Zahl II	83 840	62 874	62 404	470	62 404	36 365	15 211	3 299	2 508	1 818	-	1 498	-
			%		75,0		0,7	100	58,3	24,4	5,3	4,0	2,9	-	2,4	-
		L 13	Zahl II	83 391	50 813	50 372	441	50 372	27 241	11 411	4 311	5 159	821	-	-	-
			%		60,9		0,9	100	54,1	22,7	8,6	10,2	1,6	-	-	-
		K 16	Zahl	92 098	52 232	51 560	672	150 671	86 920	31 977	8 511	5 763	1 272	-	8 373	-
83	Leer		%		56,7		1,3	100	57,7	21,2	5,6	3,8	0,8	-	5,6	-
		K 11	Zahl	89 057	49 375	48 529	846	140 020	86 192	30 971	9 279	4 277	454	-	-	-
			%		55,4		1,7	100	61,6	22,1	6,6	3,1	0,3	-	-	-
		B 13	Zahl II	82 737	61 663	61 230	433	61 230	37 175	13 594	2 849	2 568	1 739	-	1 621	-
			%		74,5		0,7	100	60,7	22,2	4,7	4,2	2,8	-	2,6	-
84	Leer/Borkum	L 13	Zahl II	82 476	50 150	49 738	412	49 738	27 729	10 717	3 651	5 303	798	-	-	-
			%		60,8		0,8	100	55,8	21,5	7,3	10,7	1,6	-	-	-
		K 16	Zahl	92 787	51 825	50 999	826	149 192	84 993	27 261	7 821	5 533	1 021	-	9 123	-
			%		55,9		1,6	100	57,0	18,3	5,2	3,7	0,7	-	6,1	-
		K 11	Zahl	88 194	48 554	47 656	898	139 468	86 132	23 908	9 108	4 463	1 675	-	-	-
85	Leer		%		55,1		1,8	100	61,8	17,1	6,5	3,2	1,2	-	-	-
		B 13	Zahl II	80 661	58 566	58 064	502	58 064	34 887	12 748	2 623	2 727	1 881	-	1 414	-
			%		72,6		0,9	100	60,1	22,0	4,5	4,7	3,2	-	2,4	-
		L 13	Zahl II	80 443	47 273	46 757	516	46 757	26 065	9 298	3 540	5 531	956	-	-	-
			%		58,8		1,1	100	55,7	19,9	7,6	11,8	2,0	-	-	-
86	Leer	K 16	Zahl	75 474	42 620	41 758	862	122 016	43 424	42 719	11 347	2 787	2 501	-	8 112	-
			%		56,5		2,0	100	35,6	35,0	9,3	2,3	2,0	-	6,6	-
		K 11	Zahl	73 620	39 094	37 949	1 145	111 224	39 528	36 654	15 146	2 124	2 688	-	-	-
			%		53,1		2,9	100	35,5	33,0	13,6	1,9	2,4	-	-	-
		B 13	Zahl II	70 913	50 371	49 854	517	49 854	20 690	17 352	3 743	1 840	2 453	-	1 812	-
87	Leer/Borkum		%		71,0		1,0	100	41,5	34,8	7,5	3,7	4,9	-	3,6	-
		L 13	Zahl II	70 653	39 915	39 369	546	39 369	14 202	13 760	4 826	3 633	1 215	-	-	-
			%		56,5		1,4	100	36,1	35,0	12,3	9,2	3,1	-	-	-
		K 16	Zahl	63 204	33 735	32 905	830	95 491	27 045	43 618	7 630	2 050	1 705	-	7 426	-
			%		53,4		2,5	100	28,3	45,7	8,0	2,1	1,8	-	7,8	-
88	Leer/Borkum	K 11	Zahl	61 149	30 369	29 409	960	84 982	25 457	41 037	11 346	1 806	2 689	-	-	-
			%		49,7		3,2	100	30,0	48,3	13,4	2,1	3,2	-	-	-
		B 13	Zahl II	57 542	41 070	40 567	503	40 567	14 273	17 561	2 555	1 275	1 965	-	1 262	-
			%		71,4		1,2	100	35,2	43,3	6,3	3,1	4,8	-	3,1	-
		L 13	Zahl II	57 200	32 206	31 642	564	31 642	9 837	13 741	3 181	2 410	949	-	-	-
89	Leer/Borkum		%		56,3		1,8	100	31,1	43,4	10,1	7,6	3,0	-	-	-



Noch: Von den gültigen Stimmen entfallen auf																				
BIG	DMD	DKP	ZENTRUM	DIE EINHEIT	Die Friesen	Die Ge De	REP	EINE WELT	FAMILIE	FREIE WÄHLER	NPD	Neue Liberale	ÖDP	VER- NUNFT	Die PARTEI	PIRATEN	WGR	EB	Sons- tige <sup>2)</sup> (Fußnote am Ende der Tabelle)	
343	650	-	-	-	-	-	-	-	-	-	-	-	-	-	-	2 007	5 922	132	-	
0,3	0,6	-	-	-	-	-	-	-	-	-	-	-	-	-	-	1,8	5,3	0,1	-	
-	-	-	-	-	-	-	-	-	-	-	-	-	375	-	-	2 439	2 416	-	317	
-	-	-	-	-	-	-	-	-	-	-	-	-	0,4	-	-	2,5	2,5	-	0,3	
-	-	-	-	-	-	-	13	-	-	168	167	-	-	-	-	1 058	-	-	414	
-	-	-	-	-	-	-	0,0	-	-	0,3	0,3	-	-	-	-	2,1	-	-	0,8	
-	-	-	-	-	-	-	-	-	-	354	129	-	-	-	-	1 032	-	-	177	
-	-	-	-	-	-	-	-	-	-	0,9	0,3	-	-	-	-	2,6	-	-	0,4	
-	-	-	-	-	-	-	-	-	-	-	-	-	-	-	-	-	9 715	-	-	
-	-	-	-	-	-	-	-	-	-	-	-	-	-	-	-	-	6,4	-	-	
-	-	2 554	-	-	-	-	-	-	-	-	-	-	-	-	-	-	6 476	-	-	
-	-	1,6	-	-	-	-	-	-	-	-	-	-	-	-	-	-	4,2	-	-	
-	-	-	-	-	-	-	15	-	-	101	278	-	-	-	-	943	-	-	401	
-	-	-	-	-	-	-	0,0	-	-	0,2	0,4	-	-	-	-	1,5	-	-	0,6	
-	-	-	-	-	-	-	-	-	-	223	196	-	-	-	-	928	-	-	170	
-	-	-	-	-	-	-	-	-	-	0,4	0,4	-	-	-	-	1,9	-	-	0,3	
-	-	-	-	-	-	-	-	-	-	-	-	-	-	-	-	-	4 249	-	-	
-	-	-	-	-	-	-	-	-	-	-	-	-	-	-	-	-	2,8	-	-	
-	-	103	-	-	-	-	-	-	-	-	-	-	-	-	-	-	4 703	177	-	
-	-	0,1	-	-	-	-	-	-	-	-	-	-	-	-	-	-	3,4	0,1	-	
-	-	-	-	-	-	-	18	-	-	115	270	-	-	-	-	917	-	-	385	
-	-	-	-	-	-	-	0,0	-	-	0,2	0,4	-	-	-	-	1,5	-	-	0,6	
-	-	-	-	-	-	-	-	-	-	189	150	-	-	-	-	934	-	-	156	
-	-	-	-	-	-	-	-	-	-	0,4	0,3	-	-	-	-	1,9	-	-	0,3	
-	-	-	-	-	-	-	-	-	-	-	-	-	-	-	-	-	7 855	-	-	
-	-	-	-	-	-	-	-	-	-	-	-	-	-	-	-	-	5,2	-	-	
-	-	-	-	-	-	-	-	-	-	-	-	-	-	-	-	-	8 847	-	-	
-	-	-	-	-	-	-	-	-	-	-	-	-	-	-	-	-	6,3	-	-	
-	-	-	-	-	-	-	23	-	-	135	331	-	-	-	-	830	-	-	365	
-	-	-	-	-	-	-	0,0	-	-	0,2	0,5	-	-	-	-	1,4	-	-	0,6	
-	-	-	-	-	-	-	-	-	-	316	208	-	-	-	-	822	-	-	194	
-	-	-	-	-	-	-	-	-	-	0,6	0,4	-	-	-	-	1,7	-	-	0,4	
-	-	-	-	-	-	-	-	-	-	-	-	-	-	-	-	-	13 440	-	-	
-	-	-	-	-	-	-	-	-	-	-	-	-	-	-	-	-	9,0	-	-	
-	-	-	-	-	-	-	-	-	-	-	-	-	-	-	-	-	13 376	806	-	
-	-	-	-	-	-	-	-	-	-	-	-	-	-	-	-	-	9,6	0,6	-	
-	-	-	-	-	-	-	27	-	-	190	399	-	-	-	-	711	-	-	457	
-	-	-	-	-	-	-	0,0	-	-	0,3	0,7	-	-	-	-	1,2	-	-	0,8	
-	-	-	-	-	-	-	-	-	-	247	261	-	-	-	-	673	-	-	186	
-	-	-	-	-	-	-	-	-	-	0,5	0,6	-	-	-	-	1,4	-	-	0,4	
-	-	-	-	-	1 731	-	-	-	-	-	-	-	-	-	-	-	9 395	-	-	
-	-	-	-	-	1,4	-	-	-	-	-	-	-	-	-	-	-	7,7	-	-	
-	-	-	-	-	1 563	-	-	-	-	-	-	-	-	-	-	579	12 482	460	-	
-	-	-	-	-	1,4	-	-	-	-	-	-	-	-	-	-	0,5	11,2	0,4	-	
-	-	-	-	-	-	-	26	-	-	276	417	-	-	-	-	742	-	-	503	
-	-	-	-	-	-	-	0,1	-	-	0,6	0,8	-	-	-	-	1,5	-	-	1,0	
-	-	-	-	-	-	-	-	-	-	472	272	-	-	-	-	764	-	-	225	
-	-	-	-	-	-	-	-	-	-	1,2	0,7	-	-	-	-	1,9	-	-	0,6	
-	-	-	-	-	1 191	-	-	-	-	-	-	-	-	-	-	-	4 826	-	-	
-	-	-	-	-	1,2	-	-	-	-	-	-	-	-	-	-	-	5,1	-	-	
-	-	-	-	-	629	-	-	-	-	-	-	-	-	-	-	349	1 585	84	-	
-	-	-	-	-	0,7	-	-	-	-	-	-	-	-	-	-	0,4	1,9	0,1	-	
-	-	-	-	-	-	-	30	-	-	215	434	-	-	-	-	531	-	-	466	
-	-	-	-	-	-	-	0,1	-	-	0,5	1,1	-	-	-	-	1,3	-	-	1,1	
-	-	-	-	-	-	-	-	-	-	396	289	-	-	-	-	584	-	-	255	
-	-	-	-	-	-	-	-	-	-	1,3	0,9	-	-	-	-	1,8	-	-	0,8	



Noch: 3. Ergebnisse der Kommunalwahlen 2016 in den kreisfreien Städten und Landkreisen / der Region Hannover  
**(Kreiswahlen)** nach Landtagswahlkreisen mit Vergleichszahlen der **Kreiswahlen 2011**,  
der Bundestagswahl 2013 -Zweitstimmen- und der Landtagswahl 2013 -Zweitstimmen-

Schl.- Nr.	Landtags- wahlkreis	Wahl	Ein- heit	Wahlbe- rechtigte	Wähler- innen/ Wähler	Stimmzettel <sup>1)</sup>		Gültige Stimmen	Von den gültigen Stimmen entfallen auf							
						gültige	un- gültige		CDU	SPD	GRÜNE	FDP	DIE LINKE.	ALFA	AfD	Bünd- nis C
85	Emden/Norden	K 16	Zahl	88 297	48 256	47 006	1 250	138 113	30 853	48 920	14 202	11 899	5 359	-	5 150	-
			%		54,7		2,6	100	22,3	35,4	10,3	8,6	3,9	-	3,7	-
		K 11	Zahl	88 031	44 259	42 640	1 619	124 542	26 053	60 966	18 069	6 069	4 099	-	-	-
			%		50,3		3,7	100	20,9	49,0	14,5	4,9	3,3	-	-	-
		B 13	Zahl II	84 361	59 272	58 523	749	58 523	16 999	27 333	4 907	1 877	3 221	-	1 873	-
			%		70,3		1,3	100	29,0	46,7	8,4	3,2	5,5	-	3,2	-
86	Aurich	L 13	Zahl II	84 408	46 427	45 513	914	45 513	10 380	21 134	6 287	3 685	1 873	-	-	-
			%		55,0		2,0	100	22,8	46,4	13,8	8,1	4,1	-	-	-
		K 16	Zahl	90 323	49 994	48 186	1 808	139 962	33 529	55 628	11 792	2 944	5 260	-	7 771	-
			%		55,4		3,6	100	24,0	39,7	8,4	2,1	3,8	-	5,6	-
		K 11	Zahl	88 374	45 760	43 818	1 942	127 407	30 429	56 740	14 980	1 452	4 161	-	-	-
			%		51,8		4,2	100	23,9	44,5	11,8	1,1	3,3	-	-	-
87	Wittmund/Inseln	B 13	Zahl II	85 741	60 234	59 432	802	59 432	20 414	25 150	5 060	1 729	2 809	-	1 779	-
			%		70,3		1,3	100	34,3	42,3	8,5	2,9	4,7	-	3,0	-
		L 13	Zahl II	85 471	47 029	46 020	1 009	46 020	13 363	19 442	5 795	3 347	1 821	-	-	-
			%		55,0		2,1	100	29,0	42,2	12,6	7,3	4,0	-	-	-
		K 16	Zahl	70 775	40 849	40 008	841	117 456	40 285	47 516	8 494	4 217	2 267	-	6 411	-
			%		57,7		2,1	100	34,3	40,5	7,2	3,6	1,9	-	5,5	-
Land Niedersachsen		K 11	Zahl	69 150	39 002	37 867	1 135	111 206	41 884	44 407	11 843	3 667	2 044	-	-	-
			%		56,4		2,9	100	37,7	39,9	10,6	3,3	1,8	-	-	-
		B 13	Zahl II	66 520	46 305	45 776	529	45 776	18 742	16 778	3 164	2 119	1 674	-	1 602	-
			%		69,6		1,1	100	40,9	36,7	6,9	4,6	3,7	-	3,5	-
		L 13	Zahl II	66 153	36 989	36 398	591	36 398	13 046	14 097	3 653	3 528	808	-	-	-
			%		55,9		1,6	100	35,8	38,7	10,0	9,7	2,2	-	-	-
		K 16	Zahl	6 499 149	3 611 349	3 546 664	64 685	10 384 109	3 566 545	3 241 991	1 128 636	495 510	340 549	20 947	815 656	2 752
			%		55,6		1,8	100	34,3	31,2	10,9	4,8	3,3	0,2	7,9	0,0
		K 11	Zahl	6 398 720	3 356 760	3 282 863	73 897	9 591 061	3 547 272	3 351 945	1 375 081	325 298	233 861	-	-	-
			%		52,5		2,2	100	37,0	34,9	14,3	3,4	2,4	-	-	-
		B 13	Zahl II	6 117 473	4 491 281	4 445 260	46 021	4 445 260	1 825 592	1 470 005	391 901	185 647	223 935	-	165 875	-
			%		73,4		1,0	100	41,1	33,1	8,8	4,2	5,0	-	3,7	-
		L 13	Zahl II	6 097 697	3 620 434	3 574 900	45 534	3 574 900	1 287 549	1 165 419	489 473	354 970	112 212	-	-	-
			%		59,4		1,3	100	36,0	32,6	13,7	9,9	3,1	-	-	-

1) B13 und L13: Ungültige und gültige Stimmzettel = ungültige und gültige Stimmen

2)	Wahl	Partei	Stimmen	%
Kreiswahl 2011		AGP	344	0,0
		BüSo	-	-
		CM	176	0,0
		Die Konservativen	-	-
		MDU	1 401	0,0
		PBC	1 407	0,0
		RRP	10 378	0,1
Bundestagswahl 2013 - Zweitstimmen -		Tierschutzpartei	33 809	0,8
		MLPD	1 267	0,0
		pro Deutschland	4 990	0,1
		PBC	5 664	0,1
Landtagswahl 2013 - Zweitstimmen -		Bündnis 21/RRP	2 962	0,1
		DIE FREIHEIT	11 873	0,3
		PBC	5 676	0,2



Noch: Von den gültigen Stimmen entfallen auf																			Sons- tige <sup>2)</sup> (Fußnote am Ende der Tabelle)
BIG	DMD	DKP	ZENTRUM	DIE EINHEIT	Die Friesen	Die Ge De	REP	EINE WELT	FAMILIE	FREIE WÄHLER	NPD	Neue Liberale	ÖDP	VER- NUNFT	Die PARTEI	PIRATEN	WGR	EB	
-	-	-	-	-	-	-	-	-	-	-	-	265	-	-	-	-	18 473	2 992	-
-	-	-	-	-	-	-	-	-	-	-	-	0,2	-	-	-	-	13,4	2,2	-
-	-	-	-	-	108	-	-	-	-	-	-	-	-	-	-	-	9 178	-	-
-	-	-	-	-	0,1	-	-	-	-	-	-	-	-	-	-	-	7,4	-	-
-	-	-	-	-	-	-	49	-	-	223	520	-	-	-	-	874	-	-	647
-	-	-	-	-	-	-	0,1	-	-	0,4	0,9	-	-	-	-	1,5	-	-	1,1
-	-	-	-	-	-	-	-	-	-	538	343	-	-	-	-	1 054	-	-	219
-	-	-	-	-	-	-	-	-	-	1,2	0,8	-	-	-	-	2,3	-	-	0,5
-	-	-	-	-	-	-	-	-	-	-	-	398	-	-	-	-	21 575	1 065	-
-	-	-	-	-	-	-	-	-	-	-	-	0,3	-	-	-	-	15,4	0,8	-
-	-	-	-	-	552	-	-	-	-	-	-	-	146	-	-	-	18 835	112	-
-	-	-	-	-	0,4	-	-	-	-	-	-	-	0,1	-	-	-	14,8	0,1	-
-	-	-	-	-	-	-	51	-	-	414	629	-	-	-	-	833	-	-	564
-	-	-	-	-	-	-	0,1	-	-	0,7	1,1	-	-	-	-	1,4	-	-	0,9
-	-	-	-	-	-	-	-	-	-	740	430	-	-	-	-	875	-	-	207
-	-	-	-	-	-	-	-	-	-	1,6	0,9	-	-	-	-	1,9	-	-	0,4
-	-	-	-	-	608	-	-	-	-	-	-	-	-	-	-	-	7 558	100	-
-	-	-	-	-	0,5	-	-	-	-	-	-	-	-	-	-	-	6,4	0,1	-
-	-	-	-	-	-	-	-	-	-	-	-	-	326	-	-	-	6 853	182	-
-	-	-	-	-	-	-	-	-	-	-	-	-	0,3	-	-	-	6,2	0,2	-
-	-	-	-	-	-	-	25	-	-	258	370	-	-	-	-	575	-	-	469
-	-	-	-	-	-	-	0,1	-	-	0,6	0,8	-	-	-	-	1,3	-	-	1,0
-	-	-	-	-	-	-	-	-	-	257	272	-	-	-	-	562	-	-	175
-	-	-	-	-	-	-	-	-	-	0,7	0,7	-	-	-	-	1,5	-	-	0,5
1 238	1 039	-	3 376	-	3 530	-	-	1 785	1 683	14 881	12 993	1 428	-	-	33 324	57 523	625 841	12 882	-
0,0	0,0	-	0,0	-	0,0	-	-	0,0	0,0	0,1	0,1	0,0	-	-	0,3	0,6	6,0	0,1	-
-	-	2 657	705	-	3 121	-	-	-	-	-	23 275	-	1 015	2 227	-	98 157	607 156	5 585	13 706
-	-	0,0	0,0	-	0,0	-	-	-	-	-	0,2	-	0,0	0,0	-	1,0	6,3	0,1	0,1
-	-	-	-	-	-	-	2 786	-	-	21 773	37 415	-	-	-	-	74 601	-	-	45 730
-	-	-	-	-	-	-	0,1	-	-	0,5	0,8	-	-	-	-	1,7	-	-	1,0
-	-	-	-	-	-	-	-	-	-	39 714	29 449	-	-	-	-	75 603	-	-	20 511
-	-	-	-	-	-	-	-	-	-	1,1	0,8	-	-	-	-	2,1	-	-	0,6



#### 4A. Ergebnisse der Kommunalwahlen 2016 in den kreisfreien Städten und Landkreisen / der Region Hannover (Kreiswahlen) nach Gemeinden

Bundestagswahlkreis Nr. Landtagswahlkreis Nr. Einheitsgemeinde (EG) Samtgemeinde (SG) Gemeindefreier Bezirk (GB) Mitgliedsgemeinde (MG)				Ein- heit	Wahl- berechtigte	Wähler- innen/ Wähler	Stimmzettel		Gültige Stimmen	Von den gültigen Stimmen entfallen auf							
							gültige	un- gültige		CDU	SPD	GRÜNE	FDP	DIE LINKE.	ALFA	AfD	Bünd- nis C
50	1	101000	Braunschweig,Stadt	Zahl	69 619	41 410	41 038	372	121 159	30 672	37 674	17 723	6 091	5 576	-	8 726	-
				%		59,5	99,1	0,9	100	25,3	31,1	14,6	5	4,6	-	7,2	-
50	2	101000	Braunschweig,Stadt	Zahl	55 558	29 629	29 182	447	85 257	25 180	30 659	7 084	3 714	3 042	-	9 425	-
				%		53,3	98,5	1,5	100	29,5	36	8,3	4,4	3,6	-	11,1	-
50	3	101000	Braunschweig,Stadt	Zahl	77 055	41 461	40 935	526	120 718	29 876	39 505	14 481	4 759	6 364	-	11 106	-
				%		53,8	98,7	1,3	100	24,7	32,7	12	3,9	5,3	-	9,2	-
		101000	EG Braunschweig,Stadt	Zahl	202 232	112 500	111 155	1 345	327 134	85 728	107 838	39 288	14 564	14 982	-	29 257	-
				%		55,6	98,8	1,2	100	26,2	33	12	4,5	4,6	-	8,9	-
				Sitze					54	14	18	7	2	3	-	5	-
				weibl.					20	3	9	4	-	2	-	1	-
49	10	102000	Salzgitter,Stadt	Zahl	22 211	10 556	10 208	348	29 542	11 066	11 536	1 762	1 148	1 661	-	-	-
				%		47,5	96,7	3,3	100	37,5	39	6	3,9	5,6	-	-	-
49	11	102000	Salzgitter,Stadt	Zahl	56 992	25 455	24 555	900	71 214	22 351	30 163	5 583	2 534	4 228	-	-	-
				%		44,7	96,5	3,5	100	31,4	42,4	7,8	3,6	5,9	-	-	-
		102000	EG Salzgitter,Stadt	Zahl	79 203	36 011	34 763	1 248	100 756	33 417	41 699	7 345	3 682	5 889	-	-	-
				%		45,5	96,5	3,5	100	33,2	41,4	7,3	3,7	5,8	-	-	-
				Sitze					44	15	18	3	2	2	-	-	-
				weibl.					8	3	4	-	1	-	-	-	-
51	5	103000	Wolfsburg,Stadt	Zahl	15 599	8 630	8 474	156	24 866	7 518	7 029	1 858	521	606	-	2 597	-
				%		55,3	98,2	1,8	100	30,2	28,3	7,5	2,1	2,4	-	10,4	-
51	7	103000	Wolfsburg,Stadt	Zahl	85 219	43 982	43 113	869	126 271	30 226	38 379	9 270	4 524	3 879	-	13 331	199
				%		51,6	98	2	100	23,9	30,4	7,3	3,6	3,1	-	10,6	0,2
		103000	EG Wolfsburg,Stadt	Zahl	100 818	52 612	51 587	1 025	151 137	37 744	45 408	11 128	5 045	4 485	-	15 928	199
				%		52,2	98,1	1,9	100	25	30	7,4	3,3	3	-	10,5	0,1
				Sitze					46	14	11	3	2	1	-	5	-
				weibl.					17	6	4	1	1	1	-	1	-
45	6	151009	EG Gifhorn,Stadt	Zahl	33 288	16 528	16 277	251	47 529	17 134	12 631	5 810	2 136	1 539	-	5 418	-
				%		49,7	98,5	1,5	100	36	26,6	12,2	4,5	3,2	-	11,4	-
45	5	151025	EG Sassenburg	Zahl	9 356	4 686	4 625	61	13 535	4 314	4 746	1 102	361	368	-	1 643	-
				%		50,1	98,7	1,3	100	31,9	35,1	8,1	2,7	2,7	-	12,1	-
45	5	151040	EG Wittingen,Stadt	Zahl	9 710	5 623	5 518	105	16 160	7 258	3 867	1 874	1 349	410	-	1 184	-
				%		57,9	98,1	1,9	100	44,9	23,9	11,6	8,3	2,5	-	7,3	-
51	5		151002 MG Barwedel	Zahl	867	584	570	14	1 675	707	323	119	24	47	-	100	-
				%		67,4	97,6	2,4	100	42,2	19,3	7,1	1,4	2,8	-	6	-
51	5		151004 MG Bokensdorf	Zahl	984	564	556	8	1 626	346	370	215	21	64	-	121	-
				%		57,3	98,6	1,4	100	21,3	22,8	13,2	1,3	3,9	-	7,4	-
51	5		151014 MG Jembke	Zahl	1 780	962	934	28	2 762	941	709	374	51	83	-	201	-
				%		54	97,1	2,9	100	34,1	25,7	13,5	1,8	3	-	7,3	-
51	5		151020 MG Osloß	Zahl	1 632	976	947	29	2 745	613	1 147	180	46	53	-	250	-
				%		59,8	97	3	100	22,3	41,8	6,6	1,7	1,9	-	9,1	-



Noch: Von den gültigen Stimmen entfallen auf																		
BIG	DMD	DKP	ZENTRUM	DIE EINHEIT	Die Friesen	Die Ge De	REP	EINE WELT	FAMILIE	FREIE WÄHLER	NPD	Neue Liberale	ÖDP	VER- NUNFT	Die PARTEI	PIRATEN	WGR	EB
-	-	-	-	-	-	-	-	-	-	-	-	-	-	-	3 452	2 824	8 421	-
-	-	-	-	-	-	-	-	-	-	-	-	-	-	-	2,8	2,3	7	-
-	-	-	-	-	-	-	-	-	-	-	-	-	-	-	1 306	1 401	3 446	-
-	-	-	-	-	-	-	-	-	-	-	-	-	-	-	1,5	1,6	4	-
-	-	-	-	-	-	-	-	-	-	-	-	-	-	-	3 459	3 457	7 711	-
-	-	-	-	-	-	-	-	-	-	-	-	-	-	-	2,9	2,9	6,4	-
-	-	-	-	-	-	-	-	-	-	-	-	-	-	-	8 217	7 682	19 578	-
-	-	-	-	-	-	-	-	-	-	-	-	-	-	-	2,5	2,3	6	-
-	-	-	-	-	-	-	-	-	-	-	-	-	-	-	1	1	3	-
-	-	-	-	-	-	-	-	-	-	-	-	-	-	-	-	-	1	-
-	-	-	-	-	-	-	-	-	-	-	-	-	-	-	-	-	2 369	-
-	-	-	-	-	-	-	-	-	-	-	-	-	-	-	-	-	8	-
-	-	-	-	-	-	-	-	-	-	-	-	-	-	-	-	-	6 355	-
-	-	-	-	-	-	-	-	-	-	-	-	-	-	-	-	-	8,9	-
-	-	-	-	-	-	-	-	-	-	-	-	-	-	-	-	-	8 724	-
-	-	-	-	-	-	-	-	-	-	-	-	-	-	-	-	-	8,7	-
-	-	-	-	-	-	-	-	-	-	-	-	-	-	-	-	-	4	-
-	-	-	-	-	-	-	-	-	-	-	-	-	-	-	-	-	-	-
-	-	-	-	-	-	-	-	-	329	-	-	-	-	-	-	481	3 927	-
-	-	-	-	-	-	-	-	-	1,3	-	-	-	-	-	-	1,9	15,8	-
-	-	-	-	-	-	-	-	-	1 354	-	-	-	-	-	712	2 304	22 093	-
-	-	-	-	-	-	-	-	-	1,1	-	-	-	-	-	0,6	1,8	17,5	-
-	-	-	-	-	-	-	-	-	1 683	-	-	-	-	-	712	2 785	26 020	-
-	-	-	-	-	-	-	-	-	1,1	-	-	-	-	-	0,5	1,8	17,2	-
-	-	-	-	-	-	-	-	-	1	-	-	-	-	-	-	1	8	-
-	-	-	-	-	-	-	-	-	1	-	-	-	-	-	-	-	2	-
-	-	-	-	-	-	-	-	-	-	-	-	-	-	-	-	-	2 861	-
-	-	-	-	-	-	-	-	-	-	-	-	-	-	-	-	-	6	-
-	-	-	-	-	-	-	-	-	-	-	-	-	-	-	-	-	1 001	-
-	-	-	-	-	-	-	-	-	-	-	-	-	-	-	-	-	7,4	-
-	-	-	-	-	-	-	-	-	-	-	-	-	-	-	-	-	218	-
-	-	-	-	-	-	-	-	-	-	-	-	-	-	-	-	-	1,3	-
-	-	-	-	-	-	-	-	-	-	-	-	-	-	-	-	-	349	6
-	-	-	-	-	-	-	-	-	-	-	-	-	-	-	-	-	20,8	0,4
-	-	-	-	-	-	-	-	-	-	-	-	-	-	-	-	-	488	1
-	-	-	-	-	-	-	-	-	-	-	-	-	-	-	-	-	30	0,1
-	-	-	-	-	-	-	-	-	-	-	-	-	-	-	-	-	394	9
-	-	-	-	-	-	-	-	-	-	-	-	-	-	-	-	-	14,3	0,3
-	-	-	-	-	-	-	-	-	-	-	-	-	-	-	-	-	445	11
-	-	-	-	-	-	-	-	-	-	-	-	-	-	-	-	-	16,2	0,4



# Noch: 4A. Ergebnisse der Kommunalwahlen 2016 in den kreisfreien Städten und Landkreisen / der Region Hannover (Kreiswahlen) nach Gemeinden

Bundestagswahlkreis Nr. Landtagswahlkreis Nr. Einheitsgemeinde (EG) Samtgemeinde (SG) Gemeindefreier Bezirk (GB) Mitgliedsgemeinde (MG)			Ein- heit	Wahl- berechtigte	Wähler- innen/ Wähler	Stimmzettel		Gültige Stimmen	Von den gültigen Stimmen entfallen auf							
						gültige	un- gültige		CDU	SPD	GRÜNE	FDP	DIE LINKE.	ALFA	AfD	Bünd- nis C
51	5	151030 MG Tappenbeck	Zahl	1 146	733	730	3	2 138	282	474	388	77	24	-	187	-
			%		64	99,6	0,4	100	13,2	22,2	18,1	3,6	1,1	-	8,7	-
51	5	151039 MG Weyhausen	Zahl	2 091	1 214	1 170	44	3 364	883	975	281	126	79	-	337	-
			%		58,1	96,4	3,6	100	26,2	29	8,4	3,7	2,3	-	10	-
		SG 1 Boldecker Land	Zahl	8 500	5 033	4 907	126	14 310	3 772	3 998	1 557	345	350	-	1 196	-
			%		59,2	97,5	2,5	100	26,4	27,9	10,9	2,4	2,4	-	8,4	-
51	5	151003 MG Bergfeld	Zahl	739	498	490	8	1 435	786	357	107	46	27	-	62	-
			%		67,4	98,4	1,6	100	54,8	24,9	7,5	3,2	1,9	-	4,3	-
51	5	151005 MG Brome,Flecken	Zahl	2 695	1 525	1 492	33	4 366	1 990	626	425	264	80	-	384	-
			%		56,6	97,8	2,2	100	45,6	14,3	9,7	6	1,8	-	8,8	-
51	5	151008 MG Ehra-Lessien	Zahl	1 397	726	713	13	2 086	916	635	148	41	53	-	257	-
			%		52	98,2	1,8	100	43,9	30,4	7,1	2	2,5	-	12,3	-
51	5	151021 MG Parsau	Zahl	1 569	950	930	20	2 740	1 499	634	156	42	77	-	222	-
			%		60,5	97,9	2,1	100	54,7	23,1	5,7	1,5	2,8	-	8,1	-
51	5	151024 MG Rühren	Zahl	4 423	2 411	2 354	57	6 937	2 785	1 934	747	150	178	-	702	-
			%		54,5	97,6	2,4	100	40,1	27,9	10,8	2,2	2,6	-	10,1	-
51	5	151031 MG Tiddische	Zahl	1 092	698	685	13	2 025	771	840	113	13	38	-	183	-
			%		63,9	98,1	1,9	100	38,1	41,5	5,6	0,6	1,9	-	9	-
51	5	151032 MG Tülau	Zahl	1 256	782	764	18	2 208	932	554	130	18	38	-	151	-
			%		62,3	97,7	2,3	100	42,2	25,1	5,9	0,8	1,7	-	6,8	-
		SG 2 Brome	Zahl	13 171	7 590	7 428	162	21 797	9 679	5 580	1 826	574	491	-	1 961	-
			%		57,6	97,9	2,1	100	44,4	25,6	8,4	2,6	2,3	-	9	-
45	5	151007 MG Dedelstorf	Zahl	1 085	756	724	32	2 088	1 116	362	233	96	52	-	175	-
			%		69,7	95,8	4,2	100	53,4	17,3	11,2	4,6	2,5	-	8,4	-
45	5	151011 MG Hankensbüttel	Zahl	3 620	1 935	1 879	56	5 471	2 642	1 121	800	292	137	-	408	-
			%		53,5	97,1	2,9	100	48,3	20,5	14,6	5,3	2,5	-	7,5	-
45	5	151019 MG Oberholz	Zahl	768	551	538	13	1 578	944	202	208	67	51	-	102	-
			%		71,7	97,6	2,4	100	59,8	12,8	13,2	4,2	3,2	-	6,5	-
45	5	151028 MG Sprakensehl	Zahl	1 049	665	648	17	1 903	818	415	297	177	40	-	120	-
			%		63,4	97,4	2,6	100	43	21,8	15,6	9,3	2,1	-	6,3	-
45	5	151029 MG Steinhorst	Zahl	1 080	752	714	38	2 084	1 232	476	116	50	33	-	146	-
			%		69,6	94,9	5,1	100	59,1	22,8	5,6	2,4	1,6	-	7	-
		SG 3 Hankensbüttel	Zahl	7 602	4 659	4 503	156	13 124	6 752	2 576	1 654	682	313	-	951	-
			%		61,3	96,7	3,3	100	51,4	19,6	12,6	5,2	2,4	-	7,2	-
45	6	151006 MG Calbe	Zahl	4 128	2 557	2 525	32	7 388	2 695	2 255	766	67	182	-	661	-
			%		61,9	98,7	1,3	100	36,5	30,5	10,4	0,9	2,5	-	8,9	-
45	6	151013 MG Isenbüttel	Zahl	5 239	3 067	3 012	55	8 832	2 427	2 968	1 828	140	197	-	860	-
			%		58,5	98,2	1,8	100	27,5	33,6	20,7	1,6	2,2	-	9,7	-



Noch: Von den gültigen Stimmen entfallen auf																		
BIG	DMD	DKP	ZENTRUM	DIE EINHEIT	Die Friesen	Die Ge De	REP	EINE WELT	FAMILIE	FREIE WÄHLER	NPD	Neue Liberale	ÖDP	VER- NUNFT	Die PARTEI	PIRATEN	WGR	EB
-	-	-	-	-	-	-	-	-	-	-	-	-	-	-	-	-	703	3
-	-	-	-	-	-	-	-	-	-	-	-	-	-	-	-	-	32,9	0,1
-	-	-	-	-	-	-	-	-	-	-	-	-	-	-	-	-	673	10
-	-	-	-	-	-	-	-	-	-	-	-	-	-	-	-	-	20	0,3
-	-	-	-	-	-	-	-	-	-	-	-	-	-	-	-	-	3 052	40
-	-	-	-	-	-	-	-	-	-	-	-	-	-	-	-	-	21,3	0,3
-	-	-	-	-	-	-	-	-	-	-	-	-	-	-	-	-	30	20
-	-	-	-	-	-	-	-	-	-	-	-	-	-	-	-	-	2,1	1,4
-	-	-	-	-	-	-	-	-	-	-	-	-	-	-	-	-	76	521
-	-	-	-	-	-	-	-	-	-	-	-	-	-	-	-	-	1,7	11,9
-	-	-	-	-	-	-	-	-	-	-	-	-	-	-	-	-	20	16
-	-	-	-	-	-	-	-	-	-	-	-	-	-	-	-	-	1	0,8
-	-	-	-	-	-	-	-	-	-	-	-	-	-	-	-	-	65	45
-	-	-	-	-	-	-	-	-	-	-	-	-	-	-	-	-	2,4	1,6
-	-	-	-	-	-	-	-	-	-	-	-	-	-	-	-	-	380	61
-	-	-	-	-	-	-	-	-	-	-	-	-	-	-	-	-	5,5	0,9
-	-	-	-	-	-	-	-	-	-	-	-	-	-	-	-	-	64	3
-	-	-	-	-	-	-	-	-	-	-	-	-	-	-	-	-	3,2	0,1
-	-	-	-	-	-	-	-	-	-	-	-	-	-	-	-	-	25	360
-	-	-	-	-	-	-	-	-	-	-	-	-	-	-	-	-	1,1	16,3
-	-	-	-	-	-	-	-	-	-	-	-	-	-	-	-	-	660	1 026
-	-	-	-	-	-	-	-	-	-	-	-	-	-	-	-	-	3	4,7
-	-	-	-	-	-	-	-	-	-	-	-	-	-	-	-	-	54	-
-	-	-	-	-	-	-	-	-	-	-	-	-	-	-	-	-	2,6	-
-	-	-	-	-	-	-	-	-	-	-	-	-	-	-	-	-	71	-
-	-	-	-	-	-	-	-	-	-	-	-	-	-	-	-	-	1,3	-
-	-	-	-	-	-	-	-	-	-	-	-	-	-	-	-	-	4	-
-	-	-	-	-	-	-	-	-	-	-	-	-	-	-	-	-	0,3	-
-	-	-	-	-	-	-	-	-	-	-	-	-	-	-	-	-	36	-
-	-	-	-	-	-	-	-	-	-	-	-	-	-	-	-	-	1,9	-
-	-	-	-	-	-	-	-	-	-	-	-	-	-	-	-	-	31	-
-	-	-	-	-	-	-	-	-	-	-	-	-	-	-	-	-	1,5	-
-	-	-	-	-	-	-	-	-	-	-	-	-	-	-	-	-	196	-
-	-	-	-	-	-	-	-	-	-	-	-	-	-	-	-	-	1,5	-
-	-	-	-	-	-	-	-	-	-	-	-	-	-	-	-	-	762	-
-	-	-	-	-	-	-	-	-	-	-	-	-	-	-	-	-	10,3	-
-	-	-	-	-	-	-	-	-	-	-	-	-	-	-	-	-	412	-
-	-	-	-	-	-	-	-	-	-	-	-	-	-	-	-	-	4,7	-



# Noch: 4A. Ergebnisse der Kommunalwahlen 2016 in den kreisfreien Städten und Landkreisen / der Region Hannover (Kreiswahlen) nach Gemeinden

Bundestagswahlkreis Nr. Landtagswahlkreis Nr. Einheitsgemeinde (EG) Samtgemeinde (SG) Gemeindefreier Bezirk (GB) Mitgliedsgemeinde (MG)			Ein- heit	Wahl- berechtigte	Wähler- innen/ Wähler	Stimmzettel		Gültige Stimmen	Von den gültigen Stimmen entfallen auf							
						gültige	un- gültige		CDU	SPD	GRÜNE	FDP	DIE LINKE.	ALFA	AfD	Bünd- nis C
45	6	151022 MG Ribbesbüttel	Zahl	1 639	1 094	1 045	49	3 011	1 296	829	396	52	78	-	267	-
			%		66,7	95,5	4,5	100	43	27,5	13,2	1,7	2,6	-	8,9	-
45	6	151037 MG Wasbüttel	Zahl	1 565	1 050	1 037	13	3 052	853	1 118	688	39	36	-	255	-
			%		67,1	98,8	1,2	100	27,9	36,6	22,5	1,3	1,2	-	8,4	-
		SG 4 Isenbüttel	Zahl	12 571	7 768	7 619	149	22 283	7 271	7 170	3 678	298	493	-	2 043	-
			%		61,8	98,1	1,9	100	32,6	32,2	16,5	1,3	2,2	-	9,2	-
45	6	151012 MG Hillerse	Zahl	2 051	1 223	1 206	17	3 559	1 066	1 922	195	68	57	-	235	-
			%		59,6	98,6	1,4	100	30	54	5,5	1,9	1,6	-	6,6	-
45	6	151015 MG Leiferde	Zahl	3 604	1 929	1 887	42	5 477	1 986	2 095	541	114	158	-	530	-
			%		53,5	97,8	2,2	100	36,3	38,3	9,9	2,1	2,9	-	9,7	-
45	6	151017 MG Meinersen	Zahl	6 619	3 295	3 250	45	9 417	3 854	3 042	1 017	260	382	-	801	-
			%		49,8	98,6	1,4	100	40,9	32,3	10,8	2,8	4,1	-	8,5	-
45	6	151018 MG Müden (Aller)	Zahl	4 518	2 280	2 226	54	6 458	3 251	1 709	514	151	188	-	599	-
			%		50,5	97,6	2,4	100	50,3	26,5	8	2,3	2,9	-	9,3	-
45	6	151405 BW Meinersen	Zahl		1 056	1 049	7	3 131	1 247	1 182	273	93	87	-	234	-
			%			99,3	0,7	100	39,8	37,8	8,7	3	2,8	-	7,5	-
		SG 5 Meinersen	Zahl	16 792	9 783	9 618	165	28 042	11 404	9 950	2 540	686	872	-	2 399	-
			%		58,3	98,3	1,7	100	40,7	35,5	9,1	2,4	3,1	-	8,6	-
45	6	151001 MG Adenbüttel	Zahl	1 420	1 011	994	17	2 925	919	1 048	365	65	68	-	185	-
			%		71,2	98,3	1,7	100	31,4	35,8	12,5	2,2	2,3	-	6,3	-
45	6	151016 MG Meine	Zahl	7 114	4 517	4 446	71	13 082	3 190	2 482	2 150	292	214	-	905	-
			%		63,5	98,4	1,6	100	24,4	19	16,4	2,2	1,6	-	6,9	-
45	6	151023 MG Rötgesbüttel	Zahl	1 767	1 080	1 051	29	3 121	630	1 143	370	63	93	-	235	-
			%		61,1	97,3	2,7	100	20,2	36,6	11,9	2	3	-	7,5	-
45	6	151027 MG Schwülper	Zahl	5 905	3 733	3 669	64	10 679	3 791	3 852	1 347	269	214	-	787	-
			%		63,2	98,3	1,7	100	35,5	36,1	12,6	2,5	2	-	7,4	-
45	6	151034 MG Vordorf	Zahl	2 583	1 722	1 678	44	4 969	1 499	1 827	708	98	93	-	342	-
			%		66,7	97,4	2,6	100	30,2	36,8	14,2	2	1,9	-	6,9	-
45	6	151041 MG Diddlese	Zahl	1 139	741	733	8	2 187	518	1 203	199	37	40	-	95	-
			%		65,1	98,9	1,1	100	23,7	55	9,1	1,7	1,8	-	4,3	-
		SG 6 Papenteich	Zahl	19 928	12 804	12 571	233	36 963	10 547	11 555	5 139	824	722	-	2 549	-
			%		64,3	98,2	1,8	100	28,5	31,3	13,9	2,2	2	-	6,9	-
45	5	151010 MG Groß Oesingen	Zahl	1 575	835	823	12	2 415	1 534	604	83	16	39	-	115	-
			%		53	98,6	1,4	100	63,5	25	3,4	0,7	1,6	-	4,8	-
45	5	151026 MG Schönewörde	Zahl	761	442	435	7	1 270	499	485	52	120	32	-	70	-
			%		58,1	98,4	1,6	100	39,3	38,2	4,1	9,4	2,5	-	5,5	-
45	5	151033 MG Ummern	Zahl	1 261	687	674	13	1 962	833	806	68	20	34	-	175	-
			%		54,5	98,1	1,9	100	42,5	41,1	3,5	1	1,7	-	8,9	-



Noch: Von den gültigen Stimmen entfallen auf																		
BIG	DMD	DKP	ZENTRUM	DIE EINHEIT	Die Friesen	Die Ge De	REP	EINE WELT	FAMILIE	FREIE WÄHLER	NPD	Neue Liberale	ÖDP	VER- NUNFT	Die PARTEI	PIRATEN	WGR	EB
-	-	-	-	-	-	-	-	-	-	-	-	-	-	-	-	-	93	-
-	-	-	-	-	-	-	-	-	-	-	-	-	-	-	-	-	3,1	-
-	-	-	-	-	-	-	-	-	-	-	-	-	-	-	-	-	63	-
-	-	-	-	-	-	-	-	-	-	-	-	-	-	-	-	-	2,1	-
-	-	-	-	-	-	-	-	-	-	-	-	-	-	-	-	-	1 330	-
-	-	-	-	-	-	-	-	-	-	-	-	-	-	-	-	-	6	-
-	-	-	-	-	-	-	-	-	-	-	-	-	-	-	-	-	16	-
-	-	-	-	-	-	-	-	-	-	-	-	-	-	-	-	-	0,4	-
-	-	-	-	-	-	-	-	-	-	-	-	-	-	-	-	-	53	-
-	-	-	-	-	-	-	-	-	-	-	-	-	-	-	-	-	1	-
-	-	-	-	-	-	-	-	-	-	-	-	-	-	-	-	-	61	-
-	-	-	-	-	-	-	-	-	-	-	-	-	-	-	-	-	0,6	-
-	-	-	-	-	-	-	-	-	-	-	-	-	-	-	-	-	46	-
-	-	-	-	-	-	-	-	-	-	-	-	-	-	-	-	-	0,7	-
-	-	-	-	-	-	-	-	-	-	-	-	-	-	-	-	-	15	-
-	-	-	-	-	-	-	-	-	-	-	-	-	-	-	-	-	0,5	-
-	-	-	-	-	-	-	-	-	-	-	-	-	-	-	-	-	191	-
-	-	-	-	-	-	-	-	-	-	-	-	-	-	-	-	-	0,7	-
-	-	-	-	-	-	-	-	-	-	-	-	-	-	-	-	-	275	-
-	-	-	-	-	-	-	-	-	-	-	-	-	-	-	-	-	9,4	-
-	-	-	-	-	-	-	-	-	-	-	-	-	-	-	-	-	3 849	-
-	-	-	-	-	-	-	-	-	-	-	-	-	-	-	-	-	29,4	-
-	-	-	-	-	-	-	-	-	-	-	-	-	-	-	-	-	587	-
-	-	-	-	-	-	-	-	-	-	-	-	-	-	-	-	-	18,8	-
-	-	-	-	-	-	-	-	-	-	-	-	-	-	-	-	-	419	-
-	-	-	-	-	-	-	-	-	-	-	-	-	-	-	-	-	3,9	-
-	-	-	-	-	-	-	-	-	-	-	-	-	-	-	-	-	402	-
-	-	-	-	-	-	-	-	-	-	-	-	-	-	-	-	-	8,1	-
-	-	-	-	-	-	-	-	-	-	-	-	-	-	-	-	-	95	-
-	-	-	-	-	-	-	-	-	-	-	-	-	-	-	-	-	4,3	-
-	-	-	-	-	-	-	-	-	-	-	-	-	-	-	-	-	5 627	-
-	-	-	-	-	-	-	-	-	-	-	-	-	-	-	-	-	15,2	-
-	-	-	-	-	-	-	-	-	-	-	-	-	-	-	-	-	24	-
-	-	-	-	-	-	-	-	-	-	-	-	-	-	-	-	-	1	-
-	-	-	-	-	-	-	-	-	-	-	-	-	-	-	-	-	12	-
-	-	-	-	-	-	-	-	-	-	-	-	-	-	-	-	-	0,9	-
-	-	-	-	-	-	-	-	-	-	-	-	-	-	-	-	-	26	-
-	-	-	-	-	-	-	-	-	-	-	-	-	-	-	-	-	1,3	-



# Noch: 4A. Ergebnisse der Kommunalwahlen 2016 in den kreisfreien Städten und Landkreisen / der Region Hannover (Kreiswahlen) nach Gemeinden

Bundestagswahlkreis Nr. Landtagswahlkreis Nr. Einheitsgemeinde (EG) Samtgemeinde (SG) Gemeindefreier Bezirk (GB) Mitgliedsgemeinde (MG)			Ein- heit	Wahl- berechtigte	Wähler- innen/ Wähler	Stimmzettel		Gültige Stimmen	Von den gültigen Stimmen entfallen auf							
						gültige	un- gültige		CDU	SPD	GRÜNE	FDP	DIE LINKE.	ALFA	AfD	Bünd- nis C
45	5	151035 MG Wagenhoff	Zahl	976	527	518	9	1 493	459	654	133	26	33	-	157	-
			%		54	98,3	1,7	100	30,7	43,8	8,9	1,7	2,2	-	10,5	-
45	5	151036 MG Wahrenholz	Zahl	2 976	1 445	1 422	23	4 140	2 299	867	218	79	66	-	461	-
			%		48,6	98,4	1,6	100	55,5	20,9	5,3	1,9	1,6	-	11,1	-
45	5	151038 MG Wesendorf	Zahl	4 185	1 680	1 641	39	4 778	1 287	2 365	168	83	125	-	517	-
			%		40,1	97,7	2,3	100	26,9	49,5	3,5	1,7	2,6	-	10,8	-
45	5	151407 BW Wesendorf	Zahl		848	834	14	2 485	1 066	880	156	49	29	-	178	-
			%			98,3	1,7	100	42,9	35,4	6,3	2	1,2	-	7,2	-
		SG 7 Wesendorf	Zahl	11 734	6 464	6 347	117	18 543	7 977	6 661	878	393	358	-	1 673	-
			%		55,1	98,2	1,8	100	43	35,9	4,7	2,1	1,9	-	9	-
	151	Gifhorn	Zahl	142 652	80 938	79 413	1 525	232 286	86 108	68 734	26 058	7 648	5 916	-	21 017	-
			%		56,7	98,1	1,9	100	37,1	29,6	11,2	3,3	2,5	-	9	-
			Sitze					54	20	16	6	2	1	-	5	-
			weibl.					12	3	6	1	-	-	-	-	-
52	13	153002 EG Bad Harzburg,Stadt	Zahl	18 582	9 608	9 432	176	27 610	8 819	8 258	3 520	1 058	967	-	3 656	-
			%		51,7	98,2	1,8	100	31,9	29,9	12,7	3,8	3,5	-	13,2	-
49	14	153007 EG Langelsheim,Stadt	Zahl	10 020	5 374	5 270	104	15 253	4 227	6 423	699	320	532	-	1 766	-
			%		53,6	98,1	1,9	100	27,7	42,1	4,6	2,1	3,5	-	11,6	-
49	14	153008 EG Liebenburg	Zahl	7 392	4 251	4 178	73	12 185	3 835	5 387	656	481	444	-	1 293	-
			%		57,5	98,3	1,7	100	31,5	44,2	5,4	3,9	3,6	-	10,6	-
49	13	153012 EG Seesen,Stadt	Zahl	16 319	8 665	8 502	163	24 540	9 532	9 526	1 394	961	773	-	2 254	-
			%		53,1	98,1	1,9	100	38,8	38,8	5,7	3,9	3,1	-	9,2	-
52	13	153016 EG Braunlage,Stadt	Zahl	5 195	2 867	2 786	81	8 025	3 256	2 851	257	263	225	-	676	-
			%		55,2	97,2	2,8	100	40,6	35,5	3,2	3,3	2,8	-	8,4	-
52	14	153017 EG Goslar,Stadt	Zahl	41 985	21 993	21 566	427	63 527	17 226	23 016	4 764	4 315	3 509	-	7 344	-
			%		52,4	98,1	1,9	100	27,1	36,2	7,5	6,8	5,5	-	11,6	-
52	13	153018 EG Clausthal-Zellerfeld,Bergstadt	Zahl	12 079	5 196	5 127	69	15 250	3 251	6 699	787	1 676	838	-	1 522	-
			%		43	98,7	1,3	100	21,3	43,9	5,2	11	5,5	-	10	-
49	13	153006 MG Hahausen	Zahl	655	345	332	13	971	351	437	73	15	10	-	57	-
			%		52,7	96,2	3,8	100	36,1	45	7,5	1,5	1	-	5,9	-
49	13	153009 MG Lutter am Barenberge,Flecken	Zahl	1 998	948	920	28	2 674	675	1 355	117	113	63	-	275	-
			%		47,4	97	3	100	25,2	50,7	4,4	4,2	2,4	-	10,3	-
49	13	153014 MG Wallmoden	Zahl	782	481	465	16	1 212	237	519	96	106	28	-	179	-
			%		61,5	96,7	3,3	100	19,6	42,8	7,9	8,7	2,3	-	14,8	-
49	13	153401 BW Lutter am Barenberge	Zahl		330	327	3	973	237	481	42	58	17	-	83	-
			%			99,1	0,9	100	24,4	49,4	4,3	6	1,7	-	8,5	-
		SG 1 Lutter am Barenberge	Zahl	3 435	2 104	2 044	60	5 830	1 500	2 792	328	292	118	-	594	-
			%		61,3	97,1	2,9	100	25,7	47,9	5,6	5	2	-	10,2	-
	153	Goslar	Zahl	115 007	60 058	58 905	1 153	172 220	51 646	64 952	12 405	9 366	7 406	-	19 105	-



Noch: Von den gültigen Stimmen entfallen auf																		
BIG	DMD	DKP	ZENTRUM	DIE EINHEIT	Die Friesen	Die Ge De	REP	EINE WELT	FAMILIE	FREIE WÄHLER	NPD	Neue Liberale	ÖDP	VER- NUNFT	Die PARTEI	PIRATEN	WGR	EB
-	-	-	-	-	-	-	-	-	-	-	-	-	-	-	-	-	31	-
-	-	-	-	-	-	-	-	-	-	-	-	-	-	-	-	-	2,1	-
-	-	-	-	-	-	-	-	-	-	-	-	-	-	-	-	-	150	-
-	-	-	-	-	-	-	-	-	-	-	-	-	-	-	-	-	3,6	-
-	-	-	-	-	-	-	-	-	-	-	-	-	-	-	-	-	233	-
-	-	-	-	-	-	-	-	-	-	-	-	-	-	-	-	-	4,9	-
-	-	-	-	-	-	-	-	-	-	-	-	-	-	-	-	-	127	-
-	-	-	-	-	-	-	-	-	-	-	-	-	-	-	-	-	5,1	-
-	-	-	-	-	-	-	-	-	-	-	-	-	-	-	-	-	603	-
-	-	-	-	-	-	-	-	-	-	-	-	-	-	-	-	-	3,3	-
-	-	-	-	-	-	-	-	-	-	-	-	-	-	-	-	-	15 739	1 066
-	-	-	-	-	-	-	-	-	-	-	-	-	-	-	-	-	6,8	0,5
-	-	-	-	-	-	-	-	-	-	-	-	-	-	-	-	-	4	-
-	-	-	-	-	-	-	-	-	-	-	-	-	-	-	-	-	2	-
-	-	-	-	-	-	-	-	-	-	-	-	-	-	-	-	-	1 332	-
-	-	-	-	-	-	-	-	-	-	-	-	-	-	-	-	-	4,8	-
-	-	-	-	-	-	-	-	-	-	-	-	-	-	-	-	-	1 286	-
-	-	-	-	-	-	-	-	-	-	-	-	-	-	-	-	-	8,4	-
-	-	-	-	-	-	-	-	-	-	-	-	-	-	-	-	-	89	-
-	-	-	-	-	-	-	-	-	-	-	-	-	-	-	-	-	0,7	-
-	-	-	-	-	-	-	-	-	-	-	-	-	-	-	-	-	100	-
-	-	-	-	-	-	-	-	-	-	-	-	-	-	-	-	-	0,4	-
-	-	-	-	-	-	-	-	-	-	-	-	-	-	-	-	-	497	-
-	-	-	-	-	-	-	-	-	-	-	-	-	-	-	-	-	6,2	-
-	-	-	-	-	-	-	-	-	-	-	-	-	-	-	-	-	3 353	-
-	-	-	-	-	-	-	-	-	-	-	-	-	-	-	-	-	5,3	-
-	-	-	-	-	-	-	-	-	-	-	-	-	-	-	-	-	477	-
-	-	-	-	-	-	-	-	-	-	-	-	-	-	-	-	-	3,1	-
-	-	-	-	-	-	-	-	-	-	-	-	-	-	-	-	-	28	-
-	-	-	-	-	-	-	-	-	-	-	-	-	-	-	-	-	2,9	-
-	-	-	-	-	-	-	-	-	-	-	-	-	-	-	-	-	76	-
-	-	-	-	-	-	-	-	-	-	-	-	-	-	-	-	-	2,8	-
-	-	-	-	-	-	-	-	-	-	-	-	-	-	-	-	-	47	-
-	-	-	-	-	-	-	-	-	-	-	-	-	-	-	-	-	3,9	-
-	-	-	-	-	-	-	-	-	-	-	-	-	-	-	-	-	55	-
-	-	-	-	-	-	-	-	-	-	-	-	-	-	-	-	-	5,7	-
-	-	-	-	-	-	-	-	-	-	-	-	-	-	-	-	-	206	-
-	-	-	-	-	-	-	-	-	-	-	-	-	-	-	-	-	3,5	-
-	-	-	-	-	-	-	-	-	-	-	-	-	-	-	-	-	7 340	-



Noch: 4A. Ergebnisse der Kommunalwahlen 2016 in den kreisfreien Städten und Landkreisen / der Region Hannover  
(Kreiswahlen) nach Gemeinden

Bundestagswahlkreis Nr. Landtagswahlkreis Nr. Einheitsgemeinde (EG) Samtgemeinde (SG) Gemeindefreier Bezirk (GB) Mitgliedsgemeinde (MG)	Ein- heit	Wahl- berechtigte	Wähler- innen/ Wähler	Stimmzettel		Gültige Stimmen	Von den gültigen Stimmen entfallen auf							
				gültige	un- gültige		CDU	SPD	GRÜNE	FDP	DIE LINKE.	ALFA	AfD	Bünd- nis C
	%		52,2	98,1	1,9	100	30	37,7	7,2	5,4	4,3	-	11,1	-
	Sitze					50	15	19	4	3	2	-	5	-
	weibl.					12	3	7	1	-	-	-	1	-
51 8 154003 EG Büddenstedt	Zahl	2 220	1 189	1 157	32	3 325	896	1 154	101	35	70	-	338	-
	%		53,6	97,3	2,7	100	26,9	34,7	3	1,1	2,1	-	10,2	-
51 8 154010 EG Helmstedt,Stadt	Zahl	19 531	9 542	9 330	212	27 304	9 484	8 840	1 761	2 622	705	-	2 189	-
	%		48,9	97,8	2,2	100	34,7	32,4	6,4	9,6	2,6	-	8	-
51 8 154013 EG Königsutter am Elm, Stadt	Zahl	13 203	7 572	7 432	140	21 970	7 116	7 814	2 041	928	417	-	1 966	-
	%		57,4	98,2	1,8	100	32,4	35,6	9,3	4,2	1,9	-	8,9	-
51 8 154014 EG Lehre	Zahl	10 029	5 904	5 785	119	16 967	5 796	5 598	2 111	638	361	-	1 231	-
	%		58,9	98	2	100	34,2	33	12,4	3,8	2,1	-	7,3	-
51 8 154019 EG Schöningen,Stadt	Zahl	9 874	4 725	4 627	98	13 516	4 378	5 083	675	228	270	-	1 042	-
	%		47,9	97,9	2,1	100	32,4	37,6	5	1,7	2	-	7,7	-
51 8 154008 MG Grasleben	Zahl	2 075	1 071	1 048	23	3 073	1 273	794	145	146	-	-	353	-
	%		51,6	97,9	2,1	100	41,4	25,8	4,7	4,8	-	-	11,5	-
51 8 154015 MG Mariental	Zahl	696	381	374	7	1 097	451	354	48	52	-	-	84	-
	%		54,7	98,2	1,8	100	41,1	32,3	4,4	4,7	-	-	7,7	-
51 8 154016 MG Querenhorst	Zahl	415	283	279	4	824	370	164	39	12	-	-	53	-
	%		68,2	98,6	1,4	100	44,9	19,9	4,7	1,5	-	-	6,4	-
51 8 154018 MG Rennau	Zahl	589	414	408	6	1 207	542	191	79	90	-	-	71	-
	%		70,3	98,6	1,4	100	44,9	15,8	6,5	7,5	-	-	5,9	-
SG 1 Grasleben	Zahl	3 775	2 149	2 109	40	6 201	2 636	1 503	311	300	-	-	561	-
	%		56,9	98,1	1,9	100	42,5	24,2	5	4,8	-	-	9	-
51 8 154002 MG Beierstedt	Zahl	333	225	215	10	634	174	141	30	10	1	-	47	-
	%		67,6	95,6	4,4	100	27,4	22,2	4,7	1,6	0,2	-	7,4	-
51 8 154006 MG Gevensleben	Zahl	548	366	356	10	1 063	260	337	59	19	3	-	74	-
	%		66,8	97,3	2,7	100	24,5	31,7	5,6	1,8	0,3	-	7	-
51 8 154012 MG Jerxheim	Zahl	989	565	546	19	1 559	612	455	60	5	11	-	90	-
	%		57,1	96,6	3,4	100	39,3	29,2	3,8	0,3	0,7	-	5,8	-
51 8 154027 MG Sölingen	Zahl	1 422	854	838	16	2 475	586	600	106	22	41	-	112	-
	%		60,1	98,1	1,9	100	23,7	24,2	4,3	0,9	1,7	-	4,5	-
SG 2 Heeseberg	Zahl	3 292	2 010	1 955	55	5 731	1 632	1 533	255	56	56	-	323	-
	%		61,1	97,3	2,7	100	28,5	26,7	4,4	1	1	-	5,6	-
51 8 154005 MG Frellstedt	Zahl	696	346	337	9	986	261	242	70	25	-	-	93	-
	%		49,7	97,4	2,6	100	26,5	24,5	7,1	2,5	-	-	9,4	-
51 8 154017 MG Rábke	Zahl	607	317	305	12	913	448	250	46	14	-	-	64	-
	%		52,2	96,2	3,8	100	49,1	27,4	5	1,5	-	-	7	-
51 8 154021 MG Süplingen	Zahl	1 466	619	607	12	1 772	526	578	106	63	-	-	124	-
	%		42,2	98,1	1,9	100	29,7	32,6	6	3,6	-	-	7	-



Noch: Von den gültigen Stimmen entfallen auf																		
BIG	DMD	DKP	ZENTRUM	DIE EINHEIT	Die Friesen	Die Ge De	REP	EINE WELT	FAMILIE	FREIE WÄHLER	NPD	Neue Liberale	ÖDP	VER- NUNFT	Die PARTEI	PIRATEN	WGR	EB
-	-	-	-	-	-	-	-	-	-	-	-	-	-	-	-	-	4,3	-
-	-	-	-	-	-	-	-	-	-	-	-	-	-	-	-	-	2	-
-	-	-	-	-	-	-	-	-	-	-	-	-	-	-	-	-	-	-
-	-	-	-	-	-	-	-	-	-	-	19	-	-	-	-	-	712	-
-	-	-	-	-	-	-	-	-	-	-	0,6	-	-	-	-	-	21,4	-
-	-	-	-	-	-	-	-	-	-	-	644	-	-	-	360	-	699	-
-	-	-	-	-	-	-	-	-	-	-	2,4	-	-	-	1,3	-	2,6	-
-	-	-	-	-	-	-	-	-	-	-	180	-	-	-	-	-	1 508	-
-	-	-	-	-	-	-	-	-	-	-	0,8	-	-	-	-	-	6,9	-
-	-	-	-	-	-	-	-	-	-	-	71	-	-	-	-	-	1 161	-
-	-	-	-	-	-	-	-	-	-	-	0,4	-	-	-	-	-	6,8	-
-	-	-	-	-	-	-	-	-	-	-	100	-	-	-	-	-	1 740	-
-	-	-	-	-	-	-	-	-	-	-	0,7	-	-	-	-	-	12,9	-
-	-	-	-	-	-	-	-	-	-	-	51	-	-	-	58	-	176	77
-	-	-	-	-	-	-	-	-	-	-	1,7	-	-	-	1,9	-	5,7	2,5
-	-	-	-	-	-	-	-	-	-	-	27	-	-	-	15	-	51	15
-	-	-	-	-	-	-	-	-	-	-	2,5	-	-	-	1,4	-	4,6	1,4
-	-	-	-	-	-	-	-	-	-	-	7	-	-	-	17	-	159	3
-	-	-	-	-	-	-	-	-	-	-	0,8	-	-	-	2,1	-	19,3	0,4
-	-	-	-	-	-	-	-	-	-	-	18	-	-	-	32	-	56	128
-	-	-	-	-	-	-	-	-	-	-	1,5	-	-	-	2,7	-	4,6	10,6
-	-	-	-	-	-	-	-	-	-	-	103	-	-	-	122	-	442	223
-	-	-	-	-	-	-	-	-	-	-	1,7	-	-	-	2	-	7,1	3,6
-	-	-	-	-	-	-	-	-	-	-	3	-	-	-	-	-	228	-
-	-	-	-	-	-	-	-	-	-	-	0,5	-	-	-	-	-	36	-
-	-	-	-	-	-	-	-	-	-	-	12	-	-	-	-	-	299	-
-	-	-	-	-	-	-	-	-	-	-	1,1	-	-	-	-	-	28,1	-
-	-	-	-	-	-	-	-	-	-	-	3	-	-	-	-	-	323	-
-	-	-	-	-	-	-	-	-	-	-	0,2	-	-	-	-	-	20,7	-
-	-	-	-	-	-	-	-	-	-	-	14	-	-	-	-	-	994	-
-	-	-	-	-	-	-	-	-	-	-	0,6	-	-	-	-	-	40,2	-
-	-	-	-	-	-	-	-	-	-	-	32	-	-	-	-	-	1 844	-
-	-	-	-	-	-	-	-	-	-	-	0,6	-	-	-	-	-	32,2	-
-	-	-	-	-	-	-	-	-	-	-	35	-	-	-	23	-	234	3
-	-	-	-	-	-	-	-	-	-	-	3,5	-	-	-	2,3	-	23,7	0,3
-	-	-	-	-	-	-	-	-	-	-	40	-	-	-	6	-	41	4
-	-	-	-	-	-	-	-	-	-	-	4,4	-	-	-	0,7	-	4,5	0,4
-	-	-	-	-	-	-	-	-	-	-	247	-	-	-	38	-	88	2
-	-	-	-	-	-	-	-	-	-	-	13,9	-	-	-	2,1	-	5	0,1



# Noch: 4A. Ergebnisse der Kommunalwahlen 2016 in den kreisfreien Städten und Landkreisen / der Region Hannover (Kreiswahlen) nach Gemeinden

Bundestagswahlkreis Nr. Landtagswahlkreis Nr. Einheitsgemeinde (EG) Samtgemeinde (SG) Gemeindefreier Bezirk (GB) Mitgliedsgemeinde (MG)	Ein- heit	Wahl- berechtigte	Wähler- innen/ Wähler	Stimmzettel		Gültige Stimmen	Von den gültigen Stimmen entfallen auf							
				gültige	un- gültige		CDU	SPD	GRÜNE	FDP	DIE LINKE.	ALFA	AfD	Bünd- nis C
51 8 154022 MG Süplingen	Zahl	556	336	322	14	949	328	252	54	37	-	-	120	-
				60,4	95,8	100	34,6	26,6	5,7	3,9	-	-	12,6	-
51 8 154025 MG Warberg	Zahl	727	387	375	12	1 103	531	254	72	34	-	-	93	-
				53,2	96,9	100	48,1	23	6,5	3,1	-	-	8,4	-
51 8 154026 MG Wolsdorf	Zahl	822	429	417	12	1 222	630	318	51	16	-	-	141	-
				52,2	97,2	100	51,6	26	4,2	1,3	-	-	11,5	-
51 8 154403 BW Nord-Elm	Zahl		678	664	14	1 967	783	528	127	62	-	-	149	-
				97,9	2,1	100	39,8	26,8	6,5	3,2	-	-	7,6	-
SG 3 Nord-Elm	Zahl	4 874	3 112	3 027	85	8 912	3 507	2 422	526	251	-	-	784	-
				63,8	97,3	100	39,4	27,2	5,9	2,8	-	-	8,8	-
51 8 154001 MG Bahrdorf	Zahl	1 609	990	968	22	2 872	1 266	996	141	38	-	-	263	-
				61,5	97,8	100	44,1	34,7	4,9	1,3	-	-	9,2	-
51 8 154004 MG Danndorf	Zahl	1 986	1 181	1 145	36	3 347	860	1 460	237	68	-	-	114	-
				59,5	97	100	25,7	43,6	7,1	2	-	-	3,4	-
51 8 154007 MG Grafhorst	Zahl	887	579	569	10	1 703	445	947	179	13	-	-	84	-
				65,3	98,3	100	26,1	55,6	10,5	0,8	-	-	4,9	-
51 8 154009 MG Groß Twülpstedt	Zahl	2 209	1 503	1 471	32	4 343	1 326	1 844	533	62	-	-	351	-
				68	97,9	100	30,5	42,5	12,3	1,4	-	-	8,1	-
51 8 154024 MG Velpke	Zahl	3 953	2 215	2 176	39	6 362	1 907	3 062	485	93	-	-	561	-
				56	98,2	100	30	48,1	7,6	1,5	-	-	8,8	-
SG 4 Velpke	Zahl	10 644	6 468	6 329	139	18 627	5 804	8 309	1 575	274	-	-	1 373	-
				60,8	97,9	100	31,2	44,6	8,5	1,5	-	-	7,4	-
154 Helmstedt	Zahl	77 442	42 671	41 751	920	122 553	41 249	42 256	9 356	5 332	1 879	-	9 807	-
				55,1	97,8	100	33,7	34,5	7,6	4,4	1,5	-	8	-
							42	14	15	3	2	1	3	-
							11	4	5	1	-	1	-	-
52 19 155001 EG Bad Gandersheim,Stadt	Zahl	8 256	4 491	4 418	73	12 989	4 386	5 506	1 173	500	334	-	936	-
				54,4	98,4	100	33,8	42,4	9	3,8	2,6	-	7,2	-
46 18 155002 EG Bodenfelde,Flecken	Zahl	2 690	1 381	1 365	16	4 035	1 014	2 155	262	86	109	-	349	-
				51,3	98,8	100	25,1	53,4	6,5	2,1	2,7	-	8,6	-
52 19 155003 EG Dassel,Stadt	Zahl	8 493	5 075	4 975	100	14 623	5 449	6 760	775	409	148	-	974	-
				59,8	98	100	37,3	46,2	5,3	2,8	1	-	6,7	-
52 18 155005 EG Hardeggen,Stadt	Zahl	6 604	3 741	3 664	77	10 788	2 853	4 297	885	1 040	277	-	804	-
				56,6	97,9	100	26,4	39,8	8,2	9,6	2,6	-	7,5	-
52 18 155006 EG Kalefeld	Zahl	5 601	3 275	3 211	64	9 413	2 888	3 606	522	1 369	134	-	800	-
				58,5	98	100	30,7	38,3	5,5	14,5	1,4	-	8,5	-
52 18 155007 EG Katlenburg-Lindau	Zahl	5 967	3 622	3 573	49	10 421	3 902	4 234	393	553	149	-	1 018	-
				60,7	98,6	100	37,4	40,6	3,8	5,3	1,4	-	9,8	-
52 18 155009 EG Moringen,Stadt	Zahl	5 965	3 160	3 100	60	9 143	2 478	3 793	689	344	200	-	928	-



Noch: Von den gültigen Stimmen entfallen auf																		
BIG	DMD	DKP	ZENTRUM	DIE EINHEIT	Die Friesen	Die Ge De	REP	EINE WELT	FAMILIE	FREIE WÄHLER	NPD	Neue Liberale	ÖDP	VER- NUNFT	Die PARTEI	PIRATEN	WGR	EB
-	-	-	-	-	-	-	-	-	-	-	83	-	-	-	26	-	47	2
-	-	-	-	-	-	-	-	-	-	-	8,7	-	-	-	2,7	-	5	0,2
-	-	-	-	-	-	-	-	-	-	-	38	-	-	-	13	-	62	6
-	-	-	-	-	-	-	-	-	-	-	3,4	-	-	-	1,2	-	5,6	0,5
-	-	-	-	-	-	-	-	-	-	-	32	-	-	-	16	-	15	3
-	-	-	-	-	-	-	-	-	-	-	2,6	-	-	-	1,3	-	1,2	0,2
-	-	-	-	-	-	-	-	-	-	-	96	-	-	-	13	-	204	5
-	-	-	-	-	-	-	-	-	-	-	4,9	-	-	-	0,7	-	10,4	0,3
-	-	-	-	-	-	-	-	-	-	-	571	-	-	-	135	-	691	25
-	-	-	-	-	-	-	-	-	-	-	6,4	-	-	-	1,5	-	7,8	0,3
-	-	-	-	-	-	-	-	-	-	-	41	-	-	-	67	-	60	-
-	-	-	-	-	-	-	-	-	-	-	1,4	-	-	-	2,3	-	2,1	-
-	-	-	-	-	-	-	-	-	-	-	154	-	-	-	35	-	417	2
-	-	-	-	-	-	-	-	-	-	-	4,6	-	-	-	1	-	12,5	0,1
-	-	-	-	-	-	-	-	-	-	-	7	-	-	-	18	-	10	-
-	-	-	-	-	-	-	-	-	-	-	0,4	-	-	-	1,1	-	0,6	-
-	-	-	-	-	-	-	-	-	-	-	47	-	-	-	78	-	91	11
-	-	-	-	-	-	-	-	-	-	-	1,1	-	-	-	1,8	-	2,1	0,3
-	-	-	-	-	-	-	-	-	-	-	48	-	-	-	106	-	87	13
-	-	-	-	-	-	-	-	-	-	-	0,8	-	-	-	1,7	-	1,4	0,2
-	-	-	-	-	-	-	-	-	-	-	297	-	-	-	304	-	665	26
-	-	-	-	-	-	-	-	-	-	-	1,6	-	-	-	1,6	-	3,6	0,1
-	-	-	-	-	-	-	-	-	-	-	2 017	-	-	-	921	-	9 462	274
-	-	-	-	-	-	-	-	-	-	-	1,6	-	-	-	0,8	-	7,7	0,2
-	-	-	-	-	-	-	-	-	-	-	1	-	-	-	-	-	3	-
-	-	-	-	-	-	-	-	-	-	-	-	-	-	-	-	-	-	-
-	-	-	-	-	-	-	-	-	-	-	67	-	-	-	-	-	87	-
-	-	-	-	-	-	-	-	-	-	-	0,5	-	-	-	-	-	0,7	-
-	-	-	-	-	-	-	-	-	-	-	33	-	-	-	-	-	27	-
-	-	-	-	-	-	-	-	-	-	-	0,8	-	-	-	-	-	0,7	-
-	-	-	-	-	-	-	-	-	-	-	62	-	-	-	-	-	46	-
-	-	-	-	-	-	-	-	-	-	-	0,4	-	-	-	-	-	0,3	-
-	-	-	-	-	-	-	-	-	-	-	95	-	-	-	-	-	537	-
-	-	-	-	-	-	-	-	-	-	-	0,9	-	-	-	-	-	5	-
-	-	-	-	-	-	-	-	-	-	-	54	-	-	-	-	-	40	-
-	-	-	-	-	-	-	-	-	-	-	0,6	-	-	-	-	-	0,4	-
-	-	-	-	-	-	-	-	-	-	-	67	-	-	-	-	-	105	-
-	-	-	-	-	-	-	-	-	-	-	0,6	-	-	-	-	-	1	-
-	-	-	-	-	-	-	-	-	-	-	84	-	-	-	-	-	627	-



# Noch: 4A. Ergebnisse der Kommunalwahlen 2016 in den kreisfreien Städten und Landkreisen / der Region Hannover (Kreiswahlen) nach Gemeinden

Bundestagswahlkreis Nr. Landtagswahlkreis Nr. Einheitsgemeinde (EG) Samtgemeinde (SG) Gemeindefreier Bezirk (GB) Mitgliedsgemeinde (MG)				Ein- heit	Wahl- berechtigte	Wähler- innen/ Wähler	Stimmzettel		Gültige Stimmen	Von den gültigen Stimmen entfallen auf							
							gültige	un- gültige		CDU	SPD	GRÜNE	FDP	DIE LINKE.	ALFA	AfD	Bünd- nis C
				%		53	98,1	1,9	100	27,1	41,5	7,5	3,8	2,2	-	10,1	-
52	18	155010	EG Nörten-Hardenberg,Flecken	Zahl	6 958	4 004	3 921	83	11 557	3 564	5 102	970	756	202	-	776	-
				%		57,5	97,9	2,1	100	30,8	44,1	8,4	6,5	1,7	-	6,7	-
52	18	155011	EG Northeim,Stadt	Zahl	24 114	11 802	11 562	240	34 001	10 933	11 528	2 813	3 546	929	-	3 338	-
				%		48,9	98	2	100	32,2	33,9	8,3	10,4	2,7	-	9,8	-
46	19	155012	EG Uslar,Stadt	Zahl	12 099	6 386	6 234	152	18 085	6 396	7 361	1 263	657	530	-	1 600	-
				%		52,8	97,6	2,4	100	35,4	40,7	7	3,6	2,9	-	8,8	-
52	19	155013	EG Einbeck,Stadt	Zahl	26 724	13 923	13 669	254	40 287	10 669	17 129	2 145	3 211	796	-	3 429	-
				%		52,1	98,2	1,8	100	26,5	42,5	5,3	8	2	-	8,5	-
	155		Northeim	Zahl	113 471	60 860	59 692	1 168	175 342	54 532	71 471	11 890	12 471	3 808	-	14 952	-
				%		53,6	98,1	1,9	100	31,1	40,8	6,8	7,1	2,2	-	8,5	-
				Sitze					50	16	20	3	4	1	-	4	-
				weibl.					12	2	8	2	-	-	-	-	-
45	4	157001	EG Edemissen	Zahl	10 446	6 723	6 625	98	19 443	6 983	7 797	1 734	457	496	-	1 798	-
				%		64,4	98,5	1,5	100	35,9	40,1	8,9	2,4	2,6	-	9,2	-
45	4	157002	EG Hohenhameln	Zahl	7 536	4 616	4 529	87	13 367	3 821	5 510	1 176	1 021	280	-	1 133	-
				%		61,3	98,1	1,9	100	28,6	41,2	8,8	7,6	2,1	-	8,5	-
45	11	157005	EG Lengede	Zahl	10 704	6 166	6 046	120	17 680	3 756	9 874	1 167	399	466	-	1 709	-
				%		57,6	98,1	1,9	100	21,2	55,8	6,6	2,3	2,6	-	9,7	-
45	4	157006	EG Peine,Stadt	Zahl	38 658	20 180	19 964	216	57 898	16 580	25 510	4 417	1 483	1 728	-	5 011	-
				%		52,2	98,9	1,1	100	28,6	44,1	7,6	2,6	3	-	8,7	-
45	2	157007	EG Vechelde	Zahl	14 028	8 620	8 488	132	24 836	7 304	11 094	2 595	621	648	-	2 173	-
				%		61,4	98,5	1,5	100	29,4	44,7	10,4	2,5	2,6	-	8,7	-
45	4	157008	EG Wendeburg	Zahl	8 537	5 623	5 559	64	16 348	7 312	4 738	2 039	495	294	-	1 308	-
				%		65,9	98,9	1,1	100	44,7	29	12,5	3	1,8	-	8	-
45	4	157009	EG Ilsede	Zahl	17 944	9 061	8 928	133	26 183	7 743	9 633	1 834	1 012	791	-	2 164	-
				%		50,5	98,5	1,5	100	29,6	36,8	7	3,9	3	-	8,3	-
	157		Peine	Zahl	107 853	60 989	60 139	850	175 755	53 499	74 156	14 962	5 488	4 703	-	15 296	-
				%		56,5	98,6	1,4	100	30,4	42,2	8,5	3,1	2,7	-	8,7	-
				Sitze					50	15	21	4	2	1	-	4	-
				weibl.					13	3	6	3	-	-	-	-	-
49	9	158006	EG Cremlingen	Zahl	10 844	7 468	7 346	122	21 486	7 847	7 096	2 977	665	624	-	1 776	-
				%		68,9	98,4	1,6	100	36,5	33	13,9	3,1	2,9	-	8,3	-
49	9	158037	EG Wolfenbüttel,Stadt	Zahl	43 601	24 650	24 299	351	71 525	21 929	23 226	9 390	4 766	2 995	-	8 004	-
				%		56,5	98,6	1,4	100	30,7	32,5	13,1	6,7	4,2	-	11,2	-
49	10	158039	EG Schladen-Werla	Zahl	7 539	4 324	4 244	80	12 475	3 887	5 807	799	271	366	-	1 345	-
				%		57,4	98,1	1,9	100	31,2	46,5	6,4	2,2	2,9	-	10,8	-
49	10		158002 MG Baddeckenstedt	Zahl	2 520	1 199	1 175	24	3 393	1 112	1 410	202	230	82	-	357	-
				%		47,6	98	2	100	32,8	41,6	6	6,8	2,4	-	10,5	-
49	10		158004 MG Burgdorf	Zahl	1 918	1 037	1 017	20	3 000	896	1 303	238	40	94	-	429	-



Noch: Von den gültigen Stimmen entfallen auf																		
BIG	DMD	DKP	ZENTRUM	DIE EINHEIT	Die Friesen	Die Ge De	REP	EINE WELT	FAMILIE	FREIE WÄHLER	NPD	Neue Liberale	ÖDP	VER- NUNFT	Die PARTEI	PIRATEN	WGR	EB
-	-	-	-	-	-	-	-	-	-	-	0,9	-	-	-	-	-	6,9	-
-	-	-	-	-	-	-	-	-	-	-	83	-	-	-	-	-	104	-
-	-	-	-	-	-	-	-	-	-	-	0,7	-	-	-	-	-	0,9	-
-	-	-	-	-	-	-	-	-	-	-	205	-	-	-	-	-	709	-
-	-	-	-	-	-	-	-	-	-	-	0,6	-	-	-	-	-	2,1	-
-	-	-	-	-	-	-	-	-	-	-	93	-	-	-	-	-	185	-
-	-	-	-	-	-	-	-	-	-	-	0,5	-	-	-	-	-	1	-
-	-	-	-	-	-	-	-	-	-	-	250	-	-	-	-	-	2 658	-
-	-	-	-	-	-	-	-	-	-	-	0,6	-	-	-	-	-	6,6	-
-	-	-	-	-	-	-	-	-	-	-	1 093	-	-	-	-	-	5 125	-
-	-	-	-	-	-	-	-	-	-	-	0,6	-	-	-	-	-	2,9	-
-	-	-	-	-	-	-	-	-	-	-	-	-	-	-	-	-	2	-
-	-	-	-	-	-	-	-	-	-	-	-	-	-	-	-	-	-	-
-	-	-	-	-	-	-	-	-	-	-	-	-	-	-	-	-	178	-
-	-	-	-	-	-	-	-	-	-	-	-	-	-	-	-	-	0,9	-
-	-	-	-	-	-	-	-	-	-	-	-	-	-	-	-	109	317	-
-	-	-	-	-	-	-	-	-	-	-	-	-	-	-	-	0,8	2,4	-
-	-	-	-	-	-	-	-	-	-	-	-	-	-	-	-	218	91	-
-	-	-	-	-	-	-	-	-	-	-	-	-	-	-	-	1,2	0,5	-
-	-	-	-	-	-	-	-	-	-	-	-	-	-	-	-	517	2 652	-
-	-	-	-	-	-	-	-	-	-	-	-	-	-	-	-	0,9	4,6	-
-	-	-	-	-	-	-	-	-	-	-	-	-	-	-	-	294	107	-
-	-	-	-	-	-	-	-	-	-	-	-	-	-	-	-	1,2	0,4	-
-	-	-	-	-	-	-	-	-	-	-	-	-	-	-	-	-	162	-
-	-	-	-	-	-	-	-	-	-	-	-	-	-	-	-	-	1	-
-	-	-	-	-	-	-	-	-	-	-	-	-	-	-	-	183	2 823	-
-	-	-	-	-	-	-	-	-	-	-	-	-	-	-	-	0,7	10,8	-
-	-	-	-	-	-	-	-	-	-	-	-	-	-	-	-	1 321	6 330	-
-	-	-	-	-	-	-	-	-	-	-	-	-	-	-	-	0,8	3,6	-
-	-	-	-	-	-	-	-	-	-	-	-	-	-	-	-	1	2	-
-	-	-	-	-	-	-	-	-	-	-	-	-	-	-	-	-	1	-
-	-	-	-	-	-	-	-	-	-	-	-	-	-	-	-	501	-	-
-	-	-	-	-	-	-	-	-	-	-	-	-	-	-	-	2,3	-	-
-	-	-	-	-	-	-	-	-	-	-	-	-	-	-	-	990	225	-
-	-	-	-	-	-	-	-	-	-	-	-	-	-	-	-	1,4	0,3	-
-	-	-	-	-	-	-	-	-	-	-	-	-	-	-	-	-	-	-
-	-	-	-	-	-	-	-	-	-	-	-	-	-	-	-	-	-	-
-	-	-	-	-	-	-	-	-	-	-	-	-	-	-	-	-	-	-
-	-	-	-	-	-	-	-	-	-	-	-	-	-	-	-	-	-	-



Noch: 4A. Ergebnisse der Kommunalwahlen 2016 in den kreisfreien Städten und Landkreisen / der Region Hannover  
(Kreiswahlen) nach Gemeinden

Bundestagswahlkreis Nr. Landtagswahlkreis Nr. Einheitsgemeinde (EG) Samtgemeinde (SG) Gemeindefreier Bezirk (GB) Mitgliedsgemeinde (MG)			Ein- heit	Wahl- berechtigte	Wähler- innen/ Wähler	Stimmzettel		Gültige Stimmen	Von den gültigen Stimmen entfallen auf							
						gültige	un- gültige		CDU	SPD	GRÜNE	FDP	DIE LINKE.	ALFA	AfD	Bünd- nis C
49	10	158011 MG Elbe	%		54,1	98,1	1,9	100	29,9	43,4	7,9	1,3	3,1	-	14,3	-
			Zahl	1 369	781	760	21	2 212	791	906	153	52	66	-	244	-
			%		57	97,3	2,7	100	35,8	41	6,9	2,4	3	-	11	-
49	10	158016 MG Haverlah	Zahl	1 343	713	681	32	1 988	624	807	140	46	38	-	333	-
			%		53,1	95,5	4,5	100	31,4	40,6	7	2,3	1,9	-	16,8	-
			Zahl	907	494	482	12	1 404	362	829	67	15	23	-	108	-
49	10	158018 MG Heere	%		54,5	97,6	2,4	100	25,8	59	4,8	1,1	1,6	-	7,7	-
			Zahl	768	401	394	7	1 161	212	740	73	12	19	-	105	-
			%		52,2	98,3	1,7	100	18,3	63,7	6,3	1	1,6	-	9	-
49	10	158402 BW Baddeckenstedt	Zahl		833	810	23	2 416	798	1 072	177	105	57	-	207	-
			%			97,2	2,8	100	33	44,4	7,3	4,3	2,4	-	8,6	-
			Zahl	8 825	5 458	5 319	139	15 574	4 795	7 067	1 050	500	379	-	1 783	-
49	10	158005 MG Cramme	%		61,8	97,5	2,5	100	30,8	45,4	6,7	3,2	2,4	-	11,4	-
			Zahl	746	424	416	8	1 230	299	656	78	20	31	-	146	-
			%		56,8	98,1	1,9	100	24,3	53,3	6,3	1,6	2,5	-	11,9	-
49	10	158010 MG Dorstadt	Zahl	544	296	290	6	838	282	329	59	32	51	-	85	-
			%		54,4	98	2	100	33,7	39,3	7	3,8	6,1	-	10,1	-
			Zahl	964	574	555	19	1 612	329	811	143	52	52	-	225	-
49	10	158014 MG Flöthe	%		59,5	96,7	3,3	100	20,4	50,3	8,9	3,2	3,2	-	14	-
			Zahl	546	301	289	12	855	195	413	110	24	36	-	77	-
			%		55,1	96	4	100	22,8	48,3	12,9	2,8	4,2	-	9	-
49	10	158019 MG Heiningen	Zahl	571	313	304	9	887	247	392	93	15	55	-	85	-
			%		54,8	97,1	2,9	100	27,8	44,2	10,5	1,7	6,2	-	9,6	-
			Zahl	2 336	1 393	1 369	24	4 025	976	2 098	297	74	122	-	458	-
49	10	158038 MG Börßum	%		59,6	98,3	1,7	100	24,2	52,1	7,4	1,8	3	-	11,4	-
			Zahl		593	586	7	1 742	507	785	164	67	75	-	144	-
			%			98,8	1,2	100	29,1	45,1	9,4	3,8	4,3	-	8,3	-
49	10	158023 MG Ohrum	Zahl	571	313	304	9	887	247	392	93	15	55	-	85	-
			%		54,8	97,1	2,9	100	27,8	44,2	10,5	1,7	6,2	-	9,6	-
			Zahl	2 336	1 393	1 369	24	4 025	976	2 098	297	74	122	-	458	-
49	10	158403 BW Oderwald	%		59,6	98,3	1,7	100	24,2	52,1	7,4	1,8	3	-	11,4	-
			Zahl		593	586	7	1 742	507	785	164	67	75	-	144	-
			%			98,8	1,2	100	29,1	45,1	9,4	3,8	4,3	-	8,3	-
49	9	158009 MG Dettum	Zahl	5 707	3 894	3 809	85	11 189	2 835	5 484	944	284	422	-	1 220	-
			%		68,2	97,8	2,2	100	25,3	49	8,4	2,5	3,8	-	10,9	-
			Zahl	985	563	548	15	1 598	589	504	220	47	89	-	127	-
49	9	158012 MG Erkerode	%		57,2	97,3	2,7	100	36,9	31,5	13,8	2,9	5,6	-	7,9	-
			Zahl	767	461	451	10	1 329	429	477	238	42	47	-	81	-
			%		60,1	97,8	2,2	100	32,3	35,9	17,9	3,2	3,5	-	6,1	-
49	9	158013 MG Evessen	Zahl	1 066	621	611	10	1 786	496	500	501	30	77	-	163	-
			%		58,3	98,4	1,6	100	27,8	28	28,1	1,7	4,3	-	9,1	-
			Zahl	5 095	2 302	2 255	47	6 533	2 343	1 958	1 047	252	158	-	667	-
49	9	158030 MG Sickinge	%		45,2	98	2	100	35,9	30	16	3,9	2,4	-	10,2	-
			Zahl	849	510	504	6	1 474	694	356	227	58	55	-	63	-
			%		60,1	98,8	1,2	100	47,1	24,2	15,4	3,9	3,7	-	4,3	-







# Noch: 4A. Ergebnisse der Kommunalwahlen 2016 in den kreisfreien Städten und Landkreisen / der Region Hannover (Kreiswahlen) nach Gemeinden

Bundestagswahlkreis Nr. Landtagswahlkreis Nr. Einheitsgemeinde (EG) Samtgemeinde (SG) Gemeindefreier Bezirk (GB) Mitgliedsgemeinde (MG)			Ein- heit	Wahl- berechtigte	Wähler- innen/ Wähler	Stimmzettel		Gültige Stimmen	Von den gültigen Stimmen entfallen auf							
						gültige	un- gültige		CDU	SPD	GRÜNE	FDP	DIE LINKE.	ALFA	AfD	Bünd- nis C
49 9	158406 BW Sickinge															
		Zahl		1 201	1 194	7	3 554	1 522	896	549	122	99	-	315	-	
		%			99,4	0,6	100	42,8	25,2	15,4	3,4	2,8	-	8,9	-	
	SG 6 Sickinge															
		Zahl	8 762	5 658	5 563	95	16 274	6 073	4 691	2 782	551	525	-	1 416	-	
		%		64,6	98,3	1,7	100	37,3	28,8	17,1	3,4	3,2	-	8,7	-	
49 10	158007 MG Dahlum	Zahl	565	324	319	5	941	349	414	74	19	7	-	78	-	
		%		57,3	98,5	1,5	100	37,1	44	7,9	2	0,7	-	8,3	-	
49 10	158008 MG Denkte	Zahl	2 495	1 298	1 281	17	3 705	1 262	1 333	479	125	130	-	376	-	
		%		52	98,7	1,3	100	34,1	36	12,9	3,4	3,5	-	10,1	-	
49 10	158017 MG Hedeper	Zahl	424	284	279	5	834	272	333	63	7	26	-	133	-	
		%		67	98,2	1,8	100	32,6	39,9	7,6	0,8	3,1	-	15,9	-	
49 10	158021 MG Kissenbrück	Zahl	1 465	852	835	17	2 474	1 032	789	277	39	69	-	268	-	
		%		58,2	98	2	100	41,7	31,9	11,2	1,6	2,8	-	10,8	-	
49 10	158022 MG Kneitlingen	Zahl	689	367	359	8	1 069	368	381	150	19	62	-	89	-	
		%		53,3	97,8	2,2	100	34,4	35,6	14	1,8	5,8	-	8,3	-	
49 10	158025 MG Roklum	Zahl	386	242	236	6	702	309	278	33	8	23	-	51	-	
		%		62,7	97,5	2,5	100	44	39,6	4,7	1,1	3,3	-	7,3	-	
49 10	158027 MG Schöppenstedt,Stadt	Zahl	4 527	1 932	1 905	27	5 587	1 154	2 901	588	126	176	-	642	-	
		%		42,7	98,6	1,4	100	20,7	51,9	10,5	2,3	3,2	-	11,5	-	
49 10	158031 MG Uehrde	Zahl	790	520	516	4	1 518	631	602	82	13	39	-	151	-	
		%		65,8	99,2	0,8	100	41,6	39,7	5,4	0,9	2,6	-	9,9	-	
49 10	158032 MG Vahlberg	Zahl	608	359	352	7	1 045	286	460	85	21	34	-	159	-	
		%		59	98,1	1,9	100	27,4	44	8,1	2	3,3	-	15,2	-	
49 10	158035 MG Winnigstedt	Zahl	595	301	299	2	874	309	293	49	18	35	-	170	-	
		%		50,6	99,3	0,7	100	35,4	33,5	5,6	2,1	4	-	19,5	-	
49 10	158036 MG Wittmar	Zahl	983	535	525	10	1 567	339	769	129	43	50	-	237	-	
		%		54,4	98,1	1,9	100	21,6	49,1	8,2	2,7	3,2	-	15,1	-	
49 10	158040 MG Remlingen-Semmenstedt	Zahl	2 022	1 120	1 102	18	3 230	1 082	1 346	217	66	117	-	402	-	
		%		55,4	98,4	1,6	100	33,5	41,7	6,7	2	3,6	-	12,4	-	
49 10	158407 BW Elm-Asse	Zahl		1 730	1 708	22	4 968	1 679	2 031	472	174	137	-	475	-	
		%			98,7	1,3	100	33,8	40,9	9,5	3,5	2,8	-	9,6	-	
	SG 7 Elm-Asse	Zahl	15 549	9 864	9 716	148	28 514	9 072	11 930	2 698	678	905	-	3 231	-	
		%		63,4	98,5	1,5	100	31,8	41,8	9,5	2,4	3,2	-	11,3	-	
158	Wolfenbüttel	Zahl	100 827	61 316	60 296	1 020	177 037	56 438	65 301	20 640	7 715	6 216	-	18 775	-	
		%		60,8	98,3	1,7	100	31,9	36,9	11,7	4,4	3,5	-	10,6	-	
		Sitze					46	15	17	5	2	2	-	5	-	
		weibl.					8	2	5	1	-	-	-	-	-	
53 16 159001	EG Adelebsen, Flecken	Zahl	5 471	3 457	3 403	54	10 010	2 250	4 417	733	1 237	277	100	541	-	
		%		63,2	98,4	1,6	100	22,5	44,1	7,3	12,4	2,8	1	5,4	-	
52 12 159002	EG Bad Grund (Harz),Bergstadt	Zahl	7 387	3 956	3 878	78	11 396	3 028	5 259	718	285	349	42	943	-	







# Noch: 4A. Ergebnisse der Kommunalwahlen 2016 in den kreisfreien Städten und Landkreisen / der Region Hannover (Kreiswahlen) nach Gemeinden

Bundestagswahlkreis Nr. Landtagswahlkreis Nr. Einheitsgemeinde (EG) Samtgemeinde (SG) Gemeindefreier Bezirk (GB) Mitgliedsgemeinde (MG)	Ein- heit	Wahl- berechtigte	Wähler- innen/ Wähler	Stimmzettel		Gültige Stimmen	Von den gültigen Stimmen entfallen auf							
				gültige	un- gültige		CDU	SPD	GRÜNE	FDP	DIE LINKE.	ALFA	AfD	Bünd- nis C
	%		53,6	98	2	100	26,6	46,1	6,3	2,5	3,1	0,4	8,3	-
53 12 159003 EG Bad Lauterberg im Harz, Stadt	Zahl	9 352	5 102	4 999	103	14 626	4 988	4 338	1 539	449	431	116	1 199	-
	%		54,6	98	2	100	34,1	29,7	10,5	3,1	2,9	0,8	8,2	-
53 12 159004 EG Bad Sachsa, Stadt	Zahl	6 420	3 556	3 488	68	10 231	3 713	2 792	697	1 220	245	217	1 046	-
	%		55,4	98,1	1,9	100	36,3	27,3	6,8	11,9	2,4	2,1	10,2	-
53 16 159007 EG Bovenden, Flecken	Zahl	11 367	6 763	6 672	91	19 589	5 044	8 231	1 926	970	547	154	1 017	-
	%		59,5	98,7	1,3	100	25,7	42	9,8	5	2,8	0,8	5,2	-
53 15 159010 EG Duderstadt, Stadt	Zahl	17 660	9 907	9 754	153	28 716	14 360	5 405	2 250	1 476	324	225	1 702	-
	%		56,1	98,5	1,5	100	50	18,8	7,8	5,1	1,1	0,8	5,9	-
53 15 159013 EG Friedland	Zahl	5 928	4 001	3 913	88	11 572	3 560	3 802	1 448	412	348	40	580	-
	%		67,5	97,8	2,2	100	30,8	32,9	12,5	3,6	3	0,3	5	-
53 15 159015 EG Gleichen	Zahl	7 536	5 232	5 169	63	15 264	3 884	5 725	2 686	334	552	66	669	-
	%		69,4	98,8	1,2	100	25,4	37,5	17,6	2,2	3,6	0,4	4,4	-
53 16 159016 Göttingen, Stadt	Zahl	23 989	9 951	9 743	208	28 282	7 288	11 651	3 477	1 146	1 885	662	428	-
	%		41,5	97,9	2,1	100	25,8	41,2	12,3	4,1	6,7	2,3	1,5	-
53 17 159016 Göttingen, Stadt	Zahl	70 885	35 621	35 199	422	103 562	24 073	30 205	24 521	4 988	8 920	1 215	3 221	-
	%		50,3	98,8	1,2	100	23,2	29,2	23,7	4,8	8,6	1,2	3,1	-
159016 EG Göttingen, Stadt	Zahl	94 874	45 572	44 942	630	131 844	31 361	41 856	27 998	6 134	10 805	1 877	3 649	-
	%		48	98,6	1,4	100	23,8	31,7	21,2	4,7	8,2	1,4	2,8	-
53 16 159017 EG Hann. Münden, Stadt	Zahl	19 760	9 725	9 538	187	28 069	7 502	11 718	2 129	955	1 031	408	2 348	-
	%		49,2	98,1	1,9	100	26,7	41,7	7,6	3,4	3,7	1,5	8,4	-
53 12 159019 EG Herzberg am Harz, Stad	Zahl	10 963	6 144	6 064	80	17 806	6 361	7 083	1 015	899	612	62	1 386	-
	%		56	98,7	1,3	100	35,7	39,8	5,7	5	3,4	0,3	7,8	-
52 12 159026 EG Osterode am Harz, Stad	Zahl	18 840	10 227	10 045	182	29 379	8 427	12 699	2 579	1 586	653	164	2 012	-
	%		54,3	98,2	1,8	100	28,7	43,2	8,8	5,4	2,2	0,6	6,8	-
53 15 159029 EG Rosdorf	Zahl	9 781	5 456	5 341	115	15 695	3 891	7 074	1 790	508	686	102	943	-
	%		55,8	97,9	2,1	100	24,8	45,1	11,4	3,2	4,4	0,6	6	-
53 16 159034 EG Staufenberg	Zahl	6 776	3 659	3 517	142	10 305	2 889	3 667	1 353	200	367	83	824	-
	%		54	96,1	3,9	100	28	35,6	13,1	1,9	3,6	0,8	8	-
52 12 159036 EG Walkenried	Zahl	3 941	2 237	2 192	45	6 468	2 085	2 269	245	315	140	118	580	-
	%		56,8	98	2	100	32,2	35,1	3,8	4,9	2,2	1,8	9	-
53 16 159008 MG Bühren	Zahl	466	345	339	6	1 009	197	501	64	22	62	15	39	-
	%		74	98,3	1,7	100	19,5	49,7	6,3	2,2	6,1	1,5	3,9	-
53 16 159009 MG Dransfeld, Stadt	Zahl	3 724	2 055	2 019	36	5 938	1 535	1 992	651	132	176	125	357	-
	%		55,2	98,2	1,8	100	25,9	33,5	11	2,2	3	2,1	6	-
53 16 159021 MG Jühnde	Zahl	857	520	512	8	1 519	497	598	129	43	22	29	90	-
	%		60,7	98,5	1,5	100	32,7	39,4	8,5	2,8	1,4	1,9	5,9	-
53 16 159024 MG Niemetal	Zahl	1 307	851	827	24	2 450	759	966	186	63	61	33	125	-
	%		65,1	97,2	2,8	100	31	39,4	7,6	2,6	2,5	1,3	5,1	-



Noch: Von den gültigen Stimmen entfallen auf																		
BIG	DMD	DKP	ZENTRUM	DIE EINHEIT	Die Friesen	Die Ge De	REP	EINE WELT	FAMILIE	FREIE WÄHLER	NPD	Neue Liberale	ÖDP	VER- NUNFT	Die PARTEI	PIRATEN	WGR	EB
-	-	-	-	-	-	-	-	-	-	-	0,6	-	-	-	-	0,7	5,5	-
-	-	-	-	-	-	-	-	-	-	-	183	-	-	-	-	74	1 309	-
-	-	-	-	-	-	-	-	-	-	-	1,3	-	-	-	-	0,5	8,9	-
-	-	-	-	-	-	-	-	-	-	-	95	-	-	-	-	58	148	-
-	-	-	-	-	-	-	-	-	-	-	0,9	-	-	-	-	0,6	1,4	-
-	-	-	-	-	-	-	-	-	-	-	78	-	-	-	206	151	1 265	-
-	-	-	-	-	-	-	-	-	-	-	0,4	-	-	-	1,1	0,8	6,5	-
-	-	-	-	-	-	-	-	-	-	-	149	-	-	-	-	140	2 685	-
-	-	-	-	-	-	-	-	-	-	-	0,5	-	-	-	-	0,5	9,4	-
-	-	-	-	-	-	-	-	-	-	-	109	-	-	-	107	125	1 041	-
-	-	-	-	-	-	-	-	-	-	-	0,9	-	-	-	0,9	1,1	9	-
-	-	-	-	-	-	-	-	-	-	-	65	-	-	-	-	132	1 151	-
-	-	-	-	-	-	-	-	-	-	-	0,4	-	-	-	-	0,9	7,5	-
-	-	-	-	-	-	-	-	-	-	-	578	-	-	-	541	432	194	-
-	-	-	-	-	-	-	-	-	-	-	2	-	-	-	1,9	1,5	0,7	-
-	-	-	-	-	-	-	-	-	-	-	538	-	-	-	2 422	2 419	1 040	-
-	-	-	-	-	-	-	-	-	-	-	0,5	-	-	-	2,3	2,3	1	-
-	-	-	-	-	-	-	-	-	-	-	1 116	-	-	-	2 963	2 851	1 234	-
-	-	-	-	-	-	-	-	-	-	-	0,8	-	-	-	2,2	2,2	0,9	-
-	-	-	-	-	-	-	-	-	-	-	219	-	-	-	-	229	1 530	-
-	-	-	-	-	-	-	-	-	-	-	0,8	-	-	-	-	0,8	5,5	-
-	-	-	-	-	-	-	-	-	-	-	130	-	-	-	-	80	178	-
-	-	-	-	-	-	-	-	-	-	-	0,7	-	-	-	-	0,4	1	-
-	-	-	-	-	-	-	-	-	-	-	148	-	-	-	-	213	898	-
-	-	-	-	-	-	-	-	-	-	-	0,5	-	-	-	-	0,7	3,1	-
-	-	-	-	-	-	-	-	-	-	-	112	-	-	-	-	231	358	-
-	-	-	-	-	-	-	-	-	-	-	0,7	-	-	-	-	1,5	2,3	-
-	-	-	-	-	-	-	-	-	-	-	85	-	-	-	-	45	792	-
-	-	-	-	-	-	-	-	-	-	-	0,8	-	-	-	-	0,4	7,7	-
-	-	-	-	-	-	-	-	-	-	-	22	-	-	-	-	27	667	-
-	-	-	-	-	-	-	-	-	-	-	0,3	-	-	-	-	0,4	10,3	-
-	-	-	-	-	-	-	-	-	-	-	10	-	-	-	-	10	89	-
-	-	-	-	-	-	-	-	-	-	-	1	-	-	-	-	1	8,8	-
-	-	-	-	-	-	-	-	-	-	-	46	-	-	-	-	43	881	-
-	-	-	-	-	-	-	-	-	-	-	0,8	-	-	-	-	0,7	14,8	-
-	-	-	-	-	-	-	-	-	-	-	20	-	-	-	-	7	84	-
-	-	-	-	-	-	-	-	-	-	-	1,3	-	-	-	-	0,5	5,5	-
-	-	-	-	-	-	-	-	-	-	-	5	-	-	-	-	36	216	-
-	-	-	-	-	-	-	-	-	-	-	0,2	-	-	-	-	1,5	8,8	-



# Noch: 4A. Ergebnisse der Kommunalwahlen 2016 in den kreisfreien Städten und Landkreisen / der Region Hannover (Kreiswahlen) nach Gemeinden

Bundestagswahlkreis Nr. Landtagswahlkreis Nr. Einheitsgemeinde (EG) Samtgemeinde (SG) Gemeindefreier Bezirk (GB) Mitgliedsgemeinde (MG)	Ein- heit	Wahl- berechtigte	Wähler- innen/ Wähler	Stimmzettel		Gültige Stimmen	Von den gültigen Stimmen entfallen auf							
				gültige	un- gültige		CDU	SPD	GRÜNE	FDP	DIE LINKE.	ALFA	AfD	Bünd- nis C
53 16			159031 MG Scheden	Zahl										
				%										
			SG 1 Dransfeld	Zahl										
				%										
53 15			159005 MG Bilshausen	Zahl										
				%										
53 15			159006 MG Bodensee	Zahl										
				%										
53 15			159014 MG Gieboldehausen, Flecke	Zahl										
				%										
53 15			159022 MG Krebeck	Zahl										
				%										
53 15			159025 MG Obernfeld	Zahl										
				%										
53 15			159027 MG Rhumspringe	Zahl										
				%										
53 15			159028 MG Rollshausen	Zahl										
				%										
53 15			159030 MG Rüdershausen	Zahl										
				%										
53 15			159037 MG Wollbrandshausen	Zahl										
				%										
53 15			159038 MG Wollershhausen	Zahl										
				%										
			SG 2 Gieboldehausen	Zahl										
				%										
52 12			159012 MG Elbingerode	Zahl										
				%										
52 12			159018 MG Hattorf am Harz	Zahl										
				%										
52 12			159020 MG Hörden am Harz	Zahl										
				%										
52 12			159039 MG Wulften am Harz	Zahl										
				%										
			SG 3 Hattorf am Harz	Zahl										
				%										
53 15			159011 MG Ebergötzen	Zahl										
				%										



Noch: Von den gültigen Stimmen entfallen auf																		
BIG	DMD	DKP	ZENTRUM	DIE EINHEIT	Die Friesen	Die Ge De	REP	EINE WELT	FAMILIE	FREIE WÄHLER	NPD	Neue Liberale	ÖDP	VER- NUNFT	Die PARTEI	PIRATEN	WGR	EB
-	-	-	-	-	-	-	-	-	-	-	52	-	-	-	-	19	1 004	-
-	-	-	-	-	-	-	-	-	-	-	1,9	-	-	-	-	0,7	35,9	-
-	-	-	-	-	-	-	-	-	-	-	133	-	-	-	-	115	2 274	-
-	-	-	-	-	-	-	-	-	-	-	1	-	-	-	-	0,8	16,6	-
-	-	-	-	-	-	-	-	-	-	-	27	-	-	-	-	25	145	-
-	-	-	-	-	-	-	-	-	-	-	0,9	-	-	-	-	0,8	4,6	-
-	-	-	-	-	-	-	-	-	-	-	9	-	-	-	-	4	23	-
-	-	-	-	-	-	-	-	-	-	-	0,8	-	-	-	-	0,4	2	-
-	-	-	-	-	-	-	-	-	-	-	36	-	-	-	-	24	706	-
-	-	-	-	-	-	-	-	-	-	-	0,7	-	-	-	-	0,4	12,9	-
-	-	-	-	-	-	-	-	-	-	-	3	-	-	-	-	10	23	-
-	-	-	-	-	-	-	-	-	-	-	0,2	-	-	-	-	0,6	1,3	-
-	-	-	-	-	-	-	-	-	-	-	2	-	-	-	-	5	763	-
-	-	-	-	-	-	-	-	-	-	-	0,1	-	-	-	-	0,3	45,6	-
-	-	-	-	-	-	-	-	-	-	-	18	-	-	-	-	4	83	-
-	-	-	-	-	-	-	-	-	-	-	0,6	-	-	-	-	0,1	2,9	-
-	-	-	-	-	-	-	-	-	-	-	10	-	-	-	-	11	129	-
-	-	-	-	-	-	-	-	-	-	-	0,7	-	-	-	-	0,7	8,8	-
-	-	-	-	-	-	-	-	-	-	-	13	-	-	-	-	12	23	-
-	-	-	-	-	-	-	-	-	-	-	0,9	-	-	-	-	0,9	1,6	-
-	-	-	-	-	-	-	-	-	-	-	3	-	-	-	-	10	15	-
-	-	-	-	-	-	-	-	-	-	-	0,3	-	-	-	-	1	1,5	-
-	-	-	-	-	-	-	-	-	-	-	6	-	-	-	-	4	24	-
-	-	-	-	-	-	-	-	-	-	-	0,8	-	-	-	-	0,5	3,3	-
-	-	-	-	-	-	-	-	-	-	-	127	-	-	-	-	109	1 934	-
-	-	-	-	-	-	-	-	-	-	-	0,6	-	-	-	-	0,5	9,4	-
-	-	-	-	-	-	-	-	-	-	-	-	-	-	-	-	2	3	-
-	-	-	-	-	-	-	-	-	-	-	-	-	-	-	-	0,2	0,3	-
-	-	-	-	-	-	-	-	-	-	-	41	-	-	-	-	49	55	-
-	-	-	-	-	-	-	-	-	-	-	0,7	-	-	-	-	0,9	1	-
-	-	-	-	-	-	-	-	-	-	-	5	-	-	-	-	7	15	-
-	-	-	-	-	-	-	-	-	-	-	0,3	-	-	-	-	0,4	0,9	-
-	-	-	-	-	-	-	-	-	-	-	16	-	-	-	-	16	33	-
-	-	-	-	-	-	-	-	-	-	-	0,6	-	-	-	-	0,6	1,2	-
-	-	-	-	-	-	-	-	-	-	-	62	-	-	-	-	74	106	-
-	-	-	-	-	-	-	-	-	-	-	0,6	-	-	-	-	0,7	1	-
-	-	-	-	-	-	-	-	-	-	-	13	-	-	-	-	16	40	-
-	-	-	-	-	-	-	-	-	-	-	0,4	-	-	-	-	0,5	1,2	-



# Noch: 4A. Ergebnisse der Kommunalwahlen 2016 in den kreisfreien Städten und Landkreisen / der Region Hannover (Kreiswahlen) nach Gemeinden

Bundestagswahlkreis Nr. Landtagswahlkreis Nr. Einheitsgemeinde (EG) Samtgemeinde (SG) Gemeindefreier Bezirk (GB) Mitgliedsgemeinde (MG)			Ein- heit	Wahl- berechtigte	Wähler- innen/ Wähler	Stimmzettel		Gültige Stimmen	Von den gültigen Stimmen entfallen auf							
						gültige	un- gültige		CDU	SPD	GRÜNE	FDP	DIE LINKE.	ALFA	AfD	Bünd- nis C
53	15	159023 MG Landolfshausen	Zahl	890	673	660	13	1 957	590	903	297	23	64	3	50	-
			%		75,6	98,1	1,9	100	30,1	46,1	15,2	1,2	3,3	0,2	2,6	-
53	15	159032 MG Seeburg	Zahl	1 333	841	825	16	2 453	1 314	551	265	66	42	17	137	-
			%		63,1	98,1	1,9	100	53,6	22,5	10,8	2,7	1,7	0,7	5,6	-
53	15	159033 MG Seulingen	Zahl	1 174	792	776	16	2 307	1 640	376	62	44	36	9	85	-
			%		67,5	98	2	100	71,1	16,3	2,7	1,9	1,6	0,4	3,7	-
53	15	159035 MG Waake	Zahl	1 077	773	752	21	2 137	557	772	475	60	63	14	114	-
			%		71,8	97,3	2,7	100	26,1	36,1	22,2	2,8	2,9	0,7	5,3	-
		SG 4 Radolfshausen	Zahl	6 146	4 186	4 105	81	12 065	4 617	4 470	1 385	384	293	71	551	-
			%		68,1	98,1	1,9	100	38,3	37	11,5	3,2	2,4	0,6	4,6	-
	159	Göttingen	Zahl	268 096	144 834	142 363	2 471	418 246	126 068	145 135	53 543	18 298	18 513	4 398	22 437	-
			%		54	98,3	1,7	100	30,1	34,7	12,8	4,4	4,4	1,1	5,4	-
			Sitze					72	22	25	9	3	3	1	4	-
			weibl.					22	5	9	5	-	-	-	1	-
	1	Statistische Region Braunschweig	Zahl	1 307 601	712 789	700 064	12 725	2 052 466	626 429	726 950	206 615	89 609	73 797	4 398	166 574	199
			%		54,5	98,2	1,8	100	30,5	35,4	10,1	4,4	3,6	0,2	8,1	0
			Sitze					508	160	180	47	24	17	1	40	-
			weibl.					135	34	63	19	2	4	-	4	-
24	241001	Hannover, Landeshauptstadt	Zahl	74 147	40 994	40 496	498	119 069	35 602	33 713	18 079	9 380	5 593	84	10 482	-
			%		55,3	98,8	1,2	100	29,9	28,3	15,2	7,9	4,7	0,1	8,8	-
25	241001	Hannover, Landeshauptstadt	Zahl	76 532	38 825	38 226	599	111 578	32 813	34 218	13 098	6 664	5 134	916	11 849	-
			%		50,7	98,5	1,5	100	29,4	30,7	11,7	6	4,6	0,8	10,6	-
26	241001	Hannover, Landeshauptstadt	Zahl	83 262	38 866	38 243	623	112 156	18 473	33 949	21 969	3 428	13 346	434	9 964	80
			%		46,7	98,4	1,6	100	16,5	30,3	19,6	3,1	11,9	0,4	8,9	0,1
27	241001	Hannover, Landeshauptstadt	Zahl	80 635	43 846	43 257	589	126 672	32 030	41 597	19 190	6 147	7 495	771	12 017	38
			%		54,4	98,7	1,3	100	25,3	32,8	15,1	4,9	5,9	0,6	9,5	0
28	241001	Hannover, Landeshauptstadt	Zahl	93 193	47 847	47 267	580	139 486	27 207	43 430	30 596	6 783	11 389	640	9 170	31
			%		51,3	98,8	1,2	100	19,5	31,1	21,9	4,9	8,2	0,5	6,6	0
41	241001	Hannover, Landeshauptstadt	Zahl	197 590	98 234	96 805	1 429	283 858	71 058	90 713	42 754	15 689	16 472	1 687	26 692	-
			%		49,7	98,5	1,5	100	25	32	15,1	5,5	5,8	0,6	9,4	-
42	241001	Hannover, Landeshauptstadt	Zahl	210 179	112 144	110 684	1 460	325 103	75 067	96 194	60 178	16 713	26 485	1 158	26 790	149
			%		53,4	98,7	1,3	100	23,1	29,6	18,5	5,1	8,1	0,4	8,2	0
	241001	EG Hannover, Landeshauptstadt	Zahl	407 769	210 378	207 489	2 889	608 961	146 125	186 907	102 932	32 402	42 957	2 845	53 482	149
			%		51,6	98,6	1,4	100	24	30,7	16,9	5,3	7,1	0,5	8,8	0
47	34 241002	EG Barsinghausen, Stadt	Zahl	28 153	16 909	16 561	348	48 143	14 158	14 677	5 843	2 733	1 381	210	5 219	95
			%		60,1	97,9	2,1	100	29,4	30,5	12,1	5,7	2,9	0,4	10,8	0,2
43	30 241003	EG Burgdorf, Stadt	Zahl	25 080	14 646	14 392	254	41 988	13 323	12 736	4 934	2 987	2 127	211	4 094	-
			%		58,4	98,3	1,7	100	31,7	30,3	11,8	7,1	5,1	0,5	9,8	-
43	31 241004	EG Burgwedel, Stadt	Zahl	17 236	11 039	10 829	210	31 412	14 135	7 763	3 261	1 967	460	173	2 647	52
			%		64	98,1	1,9	100	45	24,7	10,4	6,3	1,5	0,6	8,4	0,2



Noch: Von den gültigen Stimmen entfallen auf																		
BIG	DMD	DKP	ZENTRUM	DIE EINHEIT	Die Friesen	Die Ge De	REP	EINE WELT	FAMILIE	FREIE WÄHLER	NPD	Neue Liberale	ÖDP	VER- NUNFT	Die PARTEI	PIRATEN	WGR	EB
-	-	-	-	-	-	-	-	-	-	-	7	-	-	-	-	9	11	-
-	-	-	-	-	-	-	-	-	-	-	0,4	-	-	-	-	0,5	0,6	-
-	-	-	-	-	-	-	-	-	-	-	7	-	-	-	-	21	33	-
-	-	-	-	-	-	-	-	-	-	-	0,3	-	-	-	-	0,9	1,3	-
-	-	-	-	-	-	-	-	-	-	-	10	-	-	-	-	11	34	-
-	-	-	-	-	-	-	-	-	-	-	0,4	-	-	-	-	0,5	1,5	-
-	-	-	-	-	-	-	-	-	-	-	10	-	-	-	-	52	20	-
-	-	-	-	-	-	-	-	-	-	-	0,5	-	-	-	-	2,4	0,9	-
-	-	-	-	-	-	-	-	-	-	-	47	-	-	-	-	109	138	-
-	-	-	-	-	-	-	-	-	-	-	0,4	-	-	-	-	0,9	1,1	-
-	-	-	-	-	-	-	-	-	-	-	3 143	-	-	-	3 375	4 926	18 410	-
-	-	-	-	-	-	-	-	-	-	-	0,8	-	-	-	0,8	1,2	4,4	-
-	-	-	-	-	-	-	-	-	-	-	-	-	-	-	1	1	3	-
-	-	-	-	-	-	-	-	-	-	-	-	-	-	-	1	-	1	-
-	-	-	-	-	-	-	-	-	1 683	-	6 253	-	-	-	13 225	18 441	116 953	1 340
-	-	-	-	-	-	-	-	-	0,1	-	0,3	-	-	-	0,6	0,9	5,7	0,1
-	-	-	-	-	-	-	-	-	1	-	1	-	-	-	2	4	31	-
-	-	-	-	-	-	-	-	-	1	-	-	-	-	-	1	-	7	-
-	-	-	-	-	-	-	-	-	-	-	-	218	-	-	1 353	1 805	2 760	-
-	-	-	-	-	-	-	-	-	-	-	-	0,2	-	-	1,1	1,5	2,3	-
63	-	-	-	-	-	-	-	-	-	-	-	-	-	-	1 377	1 380	4 066	-
0,1	-	-	-	-	-	-	-	-	-	-	-	-	-	-	1,2	1,2	3,6	-
139	-	-	-	-	-	-	-	-	-	-	-	-	-	-	3 561	3 297	3 516	-
0,1	-	-	-	-	-	-	-	-	-	-	-	-	-	-	3,2	2,9	3,1	-
-	-	-	-	-	-	-	-	-	-	-	-	-	-	-	1 002	2 799	3 586	-
-	-	-	-	-	-	-	-	-	-	-	-	-	-	-	0,8	2,2	2,8	-
-	-	-	-	-	-	-	-	-	-	-	-	-	-	-	3 155	3 699	2 871	515
-	-	-	-	-	-	-	-	-	-	-	-	-	-	-	2,3	2,7	2,1	0,4
202	-	-	-	-	-	-	-	-	-	-	-	37	-	-	3 843	4 892	9 304	515
0,1	-	-	-	-	-	-	-	-	-	-	-	0	-	-	1,4	1,7	3,3	0,2
-	-	-	-	-	-	-	-	-	-	-	-	181	-	-	6 605	8 088	7 495	-
-	-	-	-	-	-	-	-	-	-	-	-	0,1	-	-	2	2,5	2,3	-
202	-	-	-	-	-	-	-	-	-	-	-	218	-	-	10 448	12 980	16 799	515
0	-	-	-	-	-	-	-	-	-	-	-	0	-	-	1,7	2,1	2,8	0,1
-	-	-	-	-	-	-	-	-	-	-	-	-	-	-	-	550	3 277	-
-	-	-	-	-	-	-	-	-	-	-	-	-	-	-	-	1,1	6,8	-
-	-	-	-	-	-	-	-	-	-	-	-	38	-	-	323	476	739	-
-	-	-	-	-	-	-	-	-	-	-	-	0,1	-	-	0,8	1,1	1,8	-
-	-	-	-	-	-	-	-	-	-	-	-	-	-	-	403	184	367	-
-	-	-	-	-	-	-	-	-	-	-	-	-	-	-	1,3	0,6	1,2	-



# Noch: 4A. Ergebnisse der Kommunalwahlen 2016 in den kreisfreien Städten und Landkreisen / der Region Hannover (Kreiswahlen) nach Gemeinden

Bundestagswahlkreis Nr. Landtagswahlkreis Nr. Einheitsgemeinde (EG) Samtgemeinde (SG) Gemeindefreier Bezirk (GB) Mitgliedsgemeinde (MG)	Ein- heit	Wahl- berechtigte	Wähler- innen/ Wähler	Stimmzettel		Gültige Stimmen	Von den gültigen Stimmen entfallen auf							
				gültige	un- gültige		CDU	SPD	GRÜNE	FDP	DIE LINKE.	ALFA	AfD	Bünd- nis C
43 32 241005 EG Garbsen,Stadt														
	Zahl	48 838	25 262	24 660	602	70 286	21 532	24 318	6 972	3 525	2 002	535	9 004	127
	%		51,7	97,6	2,4	100	30,6	34,6	9,9	5	2,8	0,8	12,8	0,2
47 34 241006 EG Gehrden,Stadt														
	Zahl	12 249	7 938	7 788	150	22 405	7 324	6 407	3 485	1 702	642	93	2 223	17
	%		64,8	98,1	1,9	100	32,7	28,6	15,6	7,6	2,9	0,4	9,9	0,1
47 35 241007 EG Hemmingen,Stadt														
	Zahl	15 641	9 826	9 659	167	28 399	8 924	8 895	4 638	1 422	814	117	2 494	-
	%		62,8	98,3	1,7	100	31,4	31,3	16,3	5	2,9	0,4	8,8	-
43 31 241008 EG Isernhagen														
	Zahl	19 707	12 116	11 943	173	34 939	12 532	8 416	4 202	4 177	793	148	3 446	63
	%		61,5	98,6	1,4	100	35,9	24,1	12	12	2,3	0,4	9,9	0,2
47 29 241009 EG Laatzen,Stadt														
	Zahl	32 936	17 371	16 995	376	49 014	14 998	16 300	4 766	2 896	1 917	-	6 132	-
	%		52,7	97,8	2,2	100	30,6	33,3	9,7	5,9	3,9	-	12,5	-
43 31 241010 EG Langenhagen,Stadt														
	Zahl	42 518	22 115	21 644	471	62 941	18 296	20 759	6 298	2 743	2 426	404	8 323	184
	%		52	97,9	2,1	100	29,1	33	10	4,4	3,9	0,6	13,2	0,3
47 30 241011 EG Lehrte,Stadt														
	Zahl	35 454	20 488	20 064	424	58 562	18 813	19 295	6 584	1 839	2 289	844	6 411	-
	%		57,8	97,9	2,1	100	32,1	32,9	11,2	3,1	3,9	1,4	10,9	-
43 33 241012 EG Neustadt am Rübenberge,Stadt														
	Zahl	36 391	22 187	21 675	512	63 377	21 094	19 584	7 266	3 454	1 744	-	7 828	128
	%		61	97,7	2,3	100	33,3	30,9	11,5	5,4	2,8	-	12,4	0,2
47 29 241013 EG Pattensen,Stadt														
	Zahl	12 029	7 561	7 378	183	21 504	7 916	7 212	1 997	634	499	-	2 121	-
	%		62,9	97,6	2,4	100	36,8	33,5	9,3	2,9	2,3	-	9,9	-
47 35 241014 EG Ronnenberg,Stadt														
	Zahl	19 135	10 364	10 187	177	29 846	7 920	9 247	3 912	1 219	1 059	155	3 988	-
	%		54,2	98,3	1,7	100	26,5	31	13,1	4,1	3,5	0,5	13,4	-
47 34 241015 EG Seelze,Stadt														
	Zahl	27 038	14 259	13 934	325	40 594	12 412	14 605	3 750	1 546	1 526	184	4 899	71
	%		52,7	97,7	2,3	100	30,6	36	9,2	3,8	3,8	0,5	12,1	0,2
47 29 241016 EG Sehnde,Stadt														
	Zahl	19 405	11 593	11 351	242	32 882	12 566	10 651	2 965	1 007	905	-	3 805	-
	%		59,7	97,9	2,1	100	38,2	32,4	9	3,1	2,8	-	11,6	-
47 35 241017 EG Springe,Stadt														
	Zahl	24 061	13 713	13 498	215	39 346	13 532	11 331	4 545	2 993	1 355	251	3 694	-
	%		57	98,4	1,6	100	34,4	28,8	11,6	7,6	3,4	0,6	9,4	-
47 30 241018 EG Uetze														
	Zahl	16 563	9 228	9 071	157	26 487	9 092	9 580	2 663	845	614	88	2 575	-
	%		55,7	98,3	1,7	100	34,3	36,2	10,1	3,2	2,3	0,3	9,7	-
43 32 241019 EG Wedemark														
	Zahl	24 689	15 242	15 047	195	44 317	15 933	12 976	4 966	2 490	1 035	198	4 124	1 276
	%		61,7	98,7	1,3	100	36	29,3	11,2	5,6	2,3	0,4	9,3	2,9
47 35 241020 EG Wennigsen (Deister)														
	Zahl	11 852	7 727	7 593	134	22 142	6 219	6 849	3 643	1 647	689	95	2 112	-
	%		65,2	98,3	1,7	100	28,1	30,9	16,5	7,4	3,1	0,4	9,5	-
43 33 241021 EG Wunstorf,Stadt														
	Zahl	33 856	20 125	19 793	332	57 473	19 580	19 809	6 073	2 873	1 581	-	6 138	99
	%		59,4	98,4	1,6	100	34,1	34,5	10,6	5	2,8	-	10,7	0,2
241 Region Hannover														
	Zahl	910 600	500 087	491 551	8 536	1 435 018	416 424	448 317	195 695	77 101	68 815	6 551	144 759	2 261
	%		54,9	98,3	1,7	100	29	31,2	13,6	5,4	4,8	0,5	10,1	0,2
	Sitze					84	24	26	12	5	4	-	9	-
	weibl.					32	10	11	7	1	1	-	1	-
33 41 251007 EG Bassum,Stadt														
	Zahl	13 288	7 418	7 224	194	21 227	7 256	4 946	3 108	619	641	-	1 925	-



Noch: Von den gültigen Stimmen entfallen auf																		
BIG	DMD	DKP	ZENTRUM	DIE EINHEIT	Die Friesen	Die Ge De	REP	EINE WELT	FAMILIE	FREIE WÄHLER	NPD	Neue Liberale	ÖDP	VER- NUNFT	Die PARTEI	PIRATEN	WGR	EB
-	-	-	-	-	-	-	-	-	-	-	-	-	-	-	-	729	1 542	-
-	-	-	-	-	-	-	-	-	-	-	-	-	-	-	-	1	2,2	-
-	-	-	-	-	-	-	-	-	-	-	-	-	-	-	-	194	318	-
-	-	-	-	-	-	-	-	-	-	-	-	-	-	-	-	0,9	1,4	-
-	-	-	-	-	-	-	-	-	-	-	-	-	-	-	-	306	729	60
-	-	-	-	-	-	-	-	-	-	-	-	-	-	-	-	1,1	2,6	0,2
-	-	-	-	-	-	-	-	-	-	-	-	-	-	-	-	337	289	536
-	-	-	-	-	-	-	-	-	-	-	-	-	-	-	-	1	0,8	1,5
-	-	-	-	-	-	-	-	-	-	-	-	111	-	-	-	561	1 333	-
-	-	-	-	-	-	-	-	-	-	-	-	0,2	-	-	-	1,1	2,7	-
-	-	-	-	-	-	-	-	-	-	-	-	-	-	-	-	789	685	2 034
-	-	-	-	-	-	-	-	-	-	-	-	-	-	-	-	1,3	1,1	3,2
-	-	-	-	-	-	-	-	-	-	-	-	41	-	-	-	643	1 166	637
-	-	-	-	-	-	-	-	-	-	-	-	0,1	-	-	-	1,1	2	1,1
-	-	-	-	-	-	-	-	-	-	-	-	-	-	-	-	817	1 462	-
-	-	-	-	-	-	-	-	-	-	-	-	-	-	-	-	1,3	2,3	-
-	-	-	-	-	-	-	-	-	-	-	-	53	-	-	-	203	869	-
-	-	-	-	-	-	-	-	-	-	-	-	0,2	-	-	-	0,9	4	-
-	-	-	-	-	-	-	-	-	-	-	-	-	-	-	-	378	1 927	41
-	-	-	-	-	-	-	-	-	-	-	-	-	-	-	-	1,3	6,5	0,1
-	-	-	-	-	-	-	-	-	-	-	-	-	-	-	-	644	957	-
-	-	-	-	-	-	-	-	-	-	-	-	-	-	-	-	1,6	2,4	-
-	-	-	-	-	-	-	-	-	-	-	-	53	-	-	-	377	553	-
-	-	-	-	-	-	-	-	-	-	-	-	0,2	-	-	-	1,1	1,7	-
-	-	-	-	-	-	-	-	-	-	-	-	-	-	-	-	429	812	404
-	-	-	-	-	-	-	-	-	-	-	-	-	-	-	-	1,1	2,1	1
-	-	-	-	-	-	-	-	-	-	-	-	62	-	-	-	234	333	401
-	-	-	-	-	-	-	-	-	-	-	-	0,2	-	-	-	0,9	1,3	1,5
-	-	-	-	-	-	-	-	-	-	-	-	-	-	-	-	427	892	-
-	-	-	-	-	-	-	-	-	-	-	-	-	-	-	-	1	2	-
-	-	-	-	-	-	-	-	-	-	-	-	-	-	-	-	417	424	47
-	-	-	-	-	-	-	-	-	-	-	-	-	-	-	-	1,9	1,9	0,2
-	-	-	-	-	-	-	-	-	-	-	-	-	-	-	-	553	767	-
-	-	-	-	-	-	-	-	-	-	-	-	-	-	-	-	1	1,3	-
202	-	-	-	-	-	-	-	-	-	-	-	576	-	-	-	13 177	22 698	37 375
0	-	-	-	-	-	-	-	-	-	-	-	0	-	-	-	0,9	1,6	2,6
-	-	-	-	-	-	-	-	-	-	-	-	-	-	-	-	1	1	2
-	-	-	-	-	-	-	-	-	-	-	-	-	-	-	-	-	1	-
-	-	-	-	-	-	-	-	-	-	-	-	-	-	-	-	-	2 732	-



Noch: 4A. Ergebnisse der Kommunalwahlen 2016 in den kreisfreien Städten und Landkreisen / der Region Hannover  
(Kreiswahlen) nach Gemeinden

Bundestagswahlkreis Nr. Landtagswahlkreis Nr. Einheitsgemeinde (EG) Samtgemeinde (SG) Gemeindefreier Bezirk (GB) Mitgliedsgemeinde (MG)	Ein- heit	Wahl- berechtigte	Wähler- innen/ Wähler	Stimmzettel		Gültige Stimmen	Von den gültigen Stimmen entfallen auf							
				gültige	un- gültige		CDU	SPD	GRÜNE	FDP	DIE LINKE.	ALFA	AfD	Bünd- nis C
	%		55,8	97,4	2,6	100	34,2	23,3	14,6	2,9	3	-	9,1	-
33 42 251012 EG Diepholz,Stadt	Zahl	13 703	7 036	6 878	158	20 290	7 653	5 597	2 094	2 463	511	-	1 814	-
	%		51,3	97,8	2,2	100	37,7	27,6	10,3	12,1	2,5	-	8,9	-
33 41 251037 EG Stuhr	Zahl	27 900	14 998	14 783	215	42 960	15 700	12 274	5 067	3 116	1 341	-	4 974	-
	%		53,8	98,6	1,4	100	36,5	28,6	11,8	7,3	3,1	-	11,6	-
33 42 251040 EG Sulingen,Stadt	Zahl	10 288	5 458	5 384	74	15 864	6 169	4 492	1 024	996	319	-	948	-
	%		53,1	98,6	1,4	100	38,9	28,3	6,5	6,3	2	-	6	-
33 41 251041 EG Syke,Stadt	Zahl	20 247	11 123	10 978	145	31 554	8 106	7 906	3 639	1 503	897	-	2 791	-
	%		54,9	98,7	1,3	100	25,7	25,1	11,5	4,8	2,8	-	8,8	-
33 42 251042 EG Twistringen,Stadt	Zahl	10 224	5 571	5 472	99	15 743	7 926	1 910	1 701	900	303	-	984	-
	%		54,5	98,2	1,8	100	50,3	12,1	10,8	5,7	1,9	-	6,3	-
33 39 251044 EG Wagenfeld	Zahl	5 911	3 160	3 114	46	9 164	3 920	1 669	297	1 834	143	-	542	-
	%		53,5	98,5	1,5	100	42,8	18,2	3,2	20	1,6	-	5,9	-
33 41 251047 EG Weyhe	Zahl	25 595	13 938	13 727	211	39 834	9 803	15 728	4 975	3 305	991	-	3 995	-
	%		54,5	98,5	1,5	100	24,6	39,5	12,5	8,3	2,5	-	10	-
33 42 251009 MG Brockum	Zahl	842	566	559	7	1 649	655	605	49	232	40	-	66	-
	%		67,2	98,8	1,2	100	39,7	36,7	3	14,1	2,4	-	4	-
33 42 251020 MG Hude	Zahl	1 006	615	608	7	1 762	454	747	105	330	35	-	88	-
	%		61,1	98,9	1,1	100	25,8	42,4	6	18,7	2	-	5	-
33 42 251022 MG Lembruch	Zahl	1 000	532	528	4	1 545	573	516	74	228	24	-	115	-
	%		53,2	99,2	0,8	100	37,1	33,4	4,8	14,8	1,6	-	7,4	-
33 42 251023 MG Lemförde,Flecken	Zahl	2 507	1 318	1 283	35	3 773	1 005	1 284	173	998	63	-	225	-
	%		52,6	97,3	2,7	100	26,6	34	4,6	26,5	1,7	-	6	-
33 42 251025 MG Marl	Zahl	597	354	348	6	1 026	262	381	31	240	24	-	85	-
	%		59,3	98,3	1,7	100	25,5	37,1	3	23,4	2,3	-	8,3	-
33 42 251029 MG Quernheim	Zahl	350	244	242	2	710	190	347	43	109	4	-	17	-
	%		69,7	99,2	0,8	100	26,8	48,9	6,1	15,4	0,6	-	2,4	-
33 42 251036 MG Stemshorn	Zahl	544	305	302	3	884	230	368	60	153	10	-	57	-
	%		56,1	99	1	100	26	41,6	6,8	17,3	1,1	-	6,4	-
SG 1 Altes Amt Lemförde	Zahl	6 846	3 934	3 870	64	11 349	3 369	4 248	535	2 290	200	-	653	-
	%		57,5	98,4	1,6	100	29,7	37,4	4,7	20,2	1,8	-	5,8	-
33 42 251005 MG Barnstorf,Flecken	Zahl	5 227	2 709	2 646	63	7 665	1 763	1 900	1 525	1 213	152	-	673	-
	%		51,8	97,7	2,3	100	23	24,8	19,9	15,8	2	-	8,8	-
33 42 251013 MG Drebber	Zahl	2 483	1 405	1 388	17	4 021	749	1 629	450	242	62	-	293	-
	%		56,6	98,8	1,2	100	18,6	40,5	11,2	6	1,5	-	7,3	-
33 42 251014 MG Drentwede	Zahl	843	547	537	10	1 555	729	248	132	236	23	-	143	-
	%		64,9	98,2	1,8	100	46,9	15,9	8,5	15,2	1,5	-	9,2	-
33 42 251017 MG Eydelstedt	Zahl	1 468	956	934	22	2 739	895	434	382	542	61	-	203	-
	%		65,1	97,7	2,3	100	32,7	15,8	13,9	19,8	2,2	-	7,4	-



Noch: Von den gültigen Stimmen entfallen auf																		
BIG	DMD	DKP	ZENTRUM	DIE EINHEIT	Die Friesen	Die Ge De	REP	EINE WELT	FAMILIE	FREIE WÄHLER	NPD	Neue Liberale	ÖDP	VER- NUNFT	Die PARTEI	PIRATEN	WGR	EB
-	-	-	-	-	-	-	-	-	-	-	-	-	-	-	-	-	12,9	-
-	-	-	-	-	-	-	-	-	-	-	-	-	-	-	-	-	158	-
-	-	-	-	-	-	-	-	-	-	-	-	-	-	-	-	-	0,8	-
-	-	-	-	-	-	-	-	-	-	-	-	-	-	-	-	-	488	-
-	-	-	-	-	-	-	-	-	-	-	-	-	-	-	-	-	1,1	-
-	-	-	-	-	-	-	-	-	-	-	-	-	-	-	-	-	1 916	-
-	-	-	-	-	-	-	-	-	-	-	-	-	-	-	-	-	12,1	-
-	-	-	-	-	-	-	-	-	-	-	-	-	-	-	-	-	6 712	-
-	-	-	-	-	-	-	-	-	-	-	-	-	-	-	-	-	21,3	-
-	-	-	-	-	-	-	-	-	-	-	-	-	-	-	-	-	2 019	-
-	-	-	-	-	-	-	-	-	-	-	-	-	-	-	-	-	12,8	-
-	-	-	-	-	-	-	-	-	-	-	-	-	-	-	-	-	759	-
-	-	-	-	-	-	-	-	-	-	-	-	-	-	-	-	-	8,3	-
-	-	-	-	-	-	-	-	-	-	-	-	-	-	-	755	-	282	-
-	-	-	-	-	-	-	-	-	-	-	-	-	-	-	1,9	-	0,7	-
-	-	-	-	-	-	-	-	-	-	-	-	-	-	-	-	-	2	-
-	-	-	-	-	-	-	-	-	-	-	-	-	-	-	-	-	0,1	-
-	-	-	-	-	-	-	-	-	-	-	-	-	-	-	-	-	3	-
-	-	-	-	-	-	-	-	-	-	-	-	-	-	-	-	-	0,2	-
-	-	-	-	-	-	-	-	-	-	-	-	-	-	-	-	-	15	-
-	-	-	-	-	-	-	-	-	-	-	-	-	-	-	-	-	1	-
-	-	-	-	-	-	-	-	-	-	-	-	-	-	-	-	-	25	-
-	-	-	-	-	-	-	-	-	-	-	-	-	-	-	-	-	0,7	-
-	-	-	-	-	-	-	-	-	-	-	-	-	-	-	-	-	3	-
-	-	-	-	-	-	-	-	-	-	-	-	-	-	-	-	-	0,3	-
-	-	-	-	-	-	-	-	-	-	-	-	-	-	-	-	-	-	-
-	-	-	-	-	-	-	-	-	-	-	-	-	-	-	-	-	-	-
-	-	-	-	-	-	-	-	-	-	-	-	-	-	-	-	-	6	-
-	-	-	-	-	-	-	-	-	-	-	-	-	-	-	-	-	0,7	-
-	-	-	-	-	-	-	-	-	-	-	-	-	-	-	-	-	54	-
-	-	-	-	-	-	-	-	-	-	-	-	-	-	-	-	-	0,5	-
-	-	-	-	-	-	-	-	-	-	-	-	-	-	-	-	-	439	-
-	-	-	-	-	-	-	-	-	-	-	-	-	-	-	-	-	5,7	-
-	-	-	-	-	-	-	-	-	-	-	-	-	-	-	-	-	596	-
-	-	-	-	-	-	-	-	-	-	-	-	-	-	-	-	-	14,8	-
-	-	-	-	-	-	-	-	-	-	-	-	-	-	-	-	-	44	-
-	-	-	-	-	-	-	-	-	-	-	-	-	-	-	-	-	2,8	-
-	-	-	-	-	-	-	-	-	-	-	-	-	-	-	-	-	222	-
-	-	-	-	-	-	-	-	-	-	-	-	-	-	-	-	-	8,1	-



# Noch: 4A. Ergebnisse der Kommunalwahlen 2016 in den kreisfreien Städten und Landkreisen / der Region Hannover (Kreiswahlen) nach Gemeinden

Bundestagswahlkreis Nr. Landtagswahlkreis Nr. Einheitsgemeinde (EG) Samtgemeinde (SG) Gemeindefreier Bezirk (GB) Mitgliedsgemeinde (MG)				Ein- heit	Wahl- berechtigte	Wähler- innen/ Wähler	Stimmzettel		Gültige Stimmen	Von den gültigen Stimmen entfallen auf							
							gültige	un- gültige		CDU	SPD	GRÜNE	FDP	DIE LINKE.	ALFA	AfD	Bünd- nis C
SG 2 Barnstorf																	
	Zahl	10 021	5 617	5 505	112	15 980	4 136	4 211	2 489	2 233	298	-	1 312	-			
				56,1	98	2	100	25,9	26,4	15,6	14	1,9	-	8,2	-		
33 40	251002 MG Asendorf	Zahl	2 388	1 380	1 358	22	3 987	1 339	673	730	212	100	-	-			
															57,8	98,4	1,6
33 40	251026 MG Martfeld	Zahl	2 270	1 380	1 351	29	3 948	960	1 214	1 250	61	142	-	-			
															60,8	97,9	2,1
33 40	251033 MG Schwarme	Zahl	2 123	1 190	1 165	25	3 405	510	1 470	441	83	63	-	-			
															56,1	97,9	2,1
33 40	251049 MG Bruchhausen-Vilsen,Flecken	Zahl	7 389	3 872	3 806	66	11 074	3 733	3 281	2 854	374	382	-	-			
															52,4	98,3	1,7
SG 3 Bruchhausen-Vilsen																	
	Zahl	14 170	7 822	7 680	142	22 414	6 542	6 638	5 275	730	687	-	-	-			
				55,2	98,2	1,8	100	29,2	29,6	23,5	3,3	3,1	-	-	-		
33 39	251003 MG Bahrenborstel	Zahl	966	653	648	5	1 908	622	471	51	444	30	-	150			
															67,6	99,2	0,8
33 39	251004 MG Barenburg,Flecken	Zahl	1 031	599	582	17	1 711	756	535	58	92	19	-	172			
															58,1	97,2	2,8
33 39	251018 MG Freistatt	Zahl	498	164	157	7	444	127	105	32	45	17	-	53			
															32,9	95,7	4,3
33 39	251021 MG Kirchdorf	Zahl	1 740	1 023	1 009	14	2 960	1 294	442	98	147	45	-	256			
															58,8	98,6	1,4
33 39	251043 MG Varrel	Zahl	1 167	768	760	8	2 231	778	751	73	371	9	-	181			
															65,8	99	1
33 39	251045 MG Wehrbleck	Zahl	650	455	452	3	1 318	825	233	34	148	7	-	53			
															70	99,3	0,7
SG 4 Kirchdorf																	
	Zahl	6 052	3 662	3 608	54	10 572	4 402	2 537	346	1 247	127	-	865	-			
				60,5	98,5	1,5	100	41,6	24	3,3	11,8	1,2	-	8,2	-		
33 42	251006 MG Barver	Zahl	899	523	504	19	1 485	972	242	73	54	8	-	123			
															58,2	96,4	3,6
33 42	251011 MG Dickel	Zahl	389	243	236	7	704	305	219	37	36	24	-	77			
															62,5	97,1	2,9
33 42	251019 MG Hemsloh	Zahl	477	291	290	1	832	397	159	67	118	9	-	69			
															61	99,7	0,3
33 42	251030 MG Rehden	Zahl	1 722	960	929	31	2 715	1 644	633	114	97	49	-	166			
															55,7	96,8	3,2
33 42	251046 MG Wetschen	Zahl	1 430	881	861	20	2 534	957	1 144	120	84	34	-	165			
															61,6	97,7	2,3
SG 5 Rehden																	
	Zahl	4 917	2 898	2 820	78	8 270	4 275	2 397	411	389	124	-	600	-			
				58,9	97,3	2,7	100	51,7	29	5	4,7	1,5	-	7,3	-		



Noch: Von den gültigen Stimmen entfallen auf																		
BIG	DMD	DKP	ZENTRUM	DIE EINHEIT	Die Friesen	Die Ge De	REP	EINE WELT	FAMILIE	FREIE WÄHLER	NPD	Neue Liberale	ÖDP	VER- NUNFT	Die PARTEI	PIRATEN	WGR	EB
-	-	-	-	-	-	-	-	-	-	-	-	-	-	-	-	-	1 301	-
-	-	-	-	-	-	-	-	-	-	-	-	-	-	-	-	-	8,1	-
-	-	-	-	-	-	-	-	-	-	-	-	-	-	-	-	-	933	-
-	-	-	-	-	-	-	-	-	-	-	-	-	-	-	-	-	23,4	-
-	-	-	-	-	-	-	-	-	-	-	-	-	-	-	-	-	321	-
-	-	-	-	-	-	-	-	-	-	-	-	-	-	-	-	-	8,1	-
-	-	-	-	-	-	-	-	-	-	-	-	-	-	-	-	-	838	-
-	-	-	-	-	-	-	-	-	-	-	-	-	-	-	-	-	24,6	-
-	-	-	-	-	-	-	-	-	-	-	-	-	-	-	-	-	450	-
-	-	-	-	-	-	-	-	-	-	-	-	-	-	-	-	-	4,1	-
-	-	-	-	-	-	-	-	-	-	-	-	-	-	-	-	-	2 542	-
-	-	-	-	-	-	-	-	-	-	-	-	-	-	-	-	-	11,3	-
-	-	-	-	-	-	-	-	-	-	-	-	-	-	-	-	-	140	-
-	-	-	-	-	-	-	-	-	-	-	-	-	-	-	-	-	7,3	-
-	-	-	-	-	-	-	-	-	-	-	-	-	-	-	-	-	79	-
-	-	-	-	-	-	-	-	-	-	-	-	-	-	-	-	-	4,6	-
-	-	-	-	-	-	-	-	-	-	-	-	-	-	-	-	-	65	-
-	-	-	-	-	-	-	-	-	-	-	-	-	-	-	-	-	14,6	-
-	-	-	-	-	-	-	-	-	-	-	-	-	-	-	-	-	678	-
-	-	-	-	-	-	-	-	-	-	-	-	-	-	-	-	-	22,9	-
-	-	-	-	-	-	-	-	-	-	-	-	-	-	-	-	-	68	-
-	-	-	-	-	-	-	-	-	-	-	-	-	-	-	-	-	3	-
-	-	-	-	-	-	-	-	-	-	-	-	-	-	-	-	-	18	-
-	-	-	-	-	-	-	-	-	-	-	-	-	-	-	-	-	1,4	-
-	-	-	-	-	-	-	-	-	-	-	-	-	-	-	-	-	1 048	-
-	-	-	-	-	-	-	-	-	-	-	-	-	-	-	-	-	9,9	-
-	-	-	-	-	-	-	-	-	-	-	-	-	-	-	-	-	13	-
-	-	-	-	-	-	-	-	-	-	-	-	-	-	-	-	-	0,9	-
-	-	-	-	-	-	-	-	-	-	-	-	-	-	-	-	-	6	-
-	-	-	-	-	-	-	-	-	-	-	-	-	-	-	-	-	0,9	-
-	-	-	-	-	-	-	-	-	-	-	-	-	-	-	-	-	13	-
-	-	-	-	-	-	-	-	-	-	-	-	-	-	-	-	-	1,6	-
-	-	-	-	-	-	-	-	-	-	-	-	-	-	-	-	-	12	-
-	-	-	-	-	-	-	-	-	-	-	-	-	-	-	-	-	0,4	-
-	-	-	-	-	-	-	-	-	-	-	-	-	-	-	-	-	30	-
-	-	-	-	-	-	-	-	-	-	-	-	-	-	-	-	-	1,2	-
-	-	-	-	-	-	-	-	-	-	-	-	-	-	-	-	-	74	-
-	-	-	-	-	-	-	-	-	-	-	-	-	-	-	-	-	0,9	-



# Noch: 4A. Ergebnisse der Kommunalwahlen 2016 in den kreisfreien Städten und Landkreisen / der Region Hannover (Kreiswahlen) nach Gemeinden

Bundestagswahlkreis Nr. Landtagswahlkreis Nr. Einheitsgemeinde (EG) Samtgemeinde (SG) Gemeindefreier Bezirk (GB) Mitgliedsgemeinde (MG)			Ein- heit	Wahl- berechtigte	Wähler- innen/ Wähler	Stimmzettel		Gültige Stimmen	Von den gültigen Stimmen entfallen auf							
						gültige	un- gültige		CDU	SPD	GRÜNE	FDP	DIE LINKE.	ALFA	AfD	Bünd- nis C
33	42	251001 MG Affinghausen	Zahl	691	395	389	6	1 137	297	600	125	62	31	-	-	-
			%		57,2	98,5	1,5	100	26,1	52,8	11	5,5	2,7	-	-	-
33	42	251015 MG Ehrenburg	Zahl	1 297	797	775	22	2 268	653	331	367	817	60	-	-	-
			%		61,4	97,2	2,8	100	28,8	14,6	16,2	36	2,6	-	-	-
33	42	251028 MG Neuenkirchen	Zahl	938	541	523	18	1 534	347	478	389	237	52	-	-	-
			%		57,7	96,7	3,3	100	22,6	31,2	25,4	15,4	3,4	-	-	-
33	42	251031 MG Scholen	Zahl	643	397	390	7	1 138	157	733	65	155	1	-	-	-
			%		61,7	98,2	1,8	100	13,8	64,4	5,7	13,6	0,1	-	-	-
33	42	251032 MG Schwaförden	Zahl	1 211	704	679	25	1 982	507	825	182	342	69	-	-	-
			%		58,1	96,4	3,6	100	25,6	41,6	9,2	17,3	3,5	-	-	-
33	42	251038 MG Sudwalde	Zahl	927	526	521	5	1 510	803	233	248	114	59	-	-	-
			%		56,7	99	1	100	53,2	15,4	16,4	7,5	3,9	-	-	-
		SG 6 Schwaförden	Zahl	5 707	3 360	3 277	83	9 569	2 764	3 200	1 376	1 727	272	-	-	-
			%		58,9	97,5	2,5	100	28,9	33,4	14,4	18	2,8	-	-	-
33	42	251008 MG Borstel	Zahl	1 001	638	628	10	1 832	1 085	460	56	52	38	-	94	-
			%		63,7	98,4	1,6	100	59,2	25,1	3,1	2,8	2,1	-	5,1	-
33	42	251024 MG Maasen	Zahl	384	232	227	5	662	375	129	20	37	3	-	20	-
			%		60,4	97,8	2,2	100	56,6	19,5	3	5,6	0,5	-	3	-
33	42	251027 MG Mellinghausen	Zahl	920	611	597	14	1 751	926	284	99	68	40	-	78	-
			%		66,4	97,7	2,3	100	52,9	16,2	5,7	3,9	2,3	-	4,5	-
33	42	251034 MG Siedenburg,Flecken	Zahl	999	624	612	12	1 764	1 002	366	90	48	12	-	129	-
			%		62,5	98,1	1,9	100	56,8	20,7	5,1	2,7	0,7	-	7,3	-
33	42	251035 MG Staffhorst	Zahl	465	299	295	4	863	455	119	105	30	22	-	48	-
			%		64,3	98,7	1,3	100	52,7	13,8	12,2	3,5	2,5	-	5,6	-
		SG 7 Siedenburg	Zahl	3 769	2 404	2 359	45	6 872	3 843	1 358	370	235	115	-	369	-
			%		63,8	98,1	1,9	100	55,9	19,8	5,4	3,4	1,7	-	5,4	-
		251 Diepholz	Zahl	178 638	98 399	96 679	1 720	281 662	95 864	79 111	32 707	23 587	6 969	-	21 772	-
			%		55,1	98,3	1,7	100	34	28,1	11,6	8,4	2,5	-	7,7	-
			Sitze					62	21	17	7	5	2	-	5	-
			weibl.					13	4	4	4	1	-	-	-	-
46	36	252001 EG Aerzen,Flecken	Zahl	9 174	5 119	5 019	100	14 628	4 909	5 202	1 344	576	486	-	1 502	-
			%		55,8	98	2	100	33,6	35,6	9,2	3,9	3,3	-	10,3	-
46	36	252002 EG Bad Münder am Deister,Stadt	Zahl	14 733	8 403	8 256	147	24 122	7 869	9 348	2 153	818	487	-	2 041	-
			%		57	98,3	1,7	100	32,6	38,8	8,9	3,4	2	-	8,5	-
46	36	252003 EG Bad Pyrmont,Stadt	Zahl	16 185	8 496	8 348	148	24 426	8 847	6 635	1 747	932	665	-	2 556	-
			%		52,5	98,3	1,7	100	36,2	27,2	7,2	3,8	2,7	-	10,5	-
46	36	252004 EG Coppenbrügge,Flecken	Zahl	6 011	3 807	3 724	83	10 871	3 811	3 106	1 163	798	237	-	1 138	-
			%		63,3	97,8	2,2	100	35,1	28,6	10,7	7,3	2,2	-	10,5	-
46	36	252005 EG Emmerthal	Zahl	8 445	5 395	5 295	100	15 488	5 690	4 857	1 322	286	298	-	1 764	-



Noch: Von den gültigen Stimmen entfallen auf																		
BIG	DMD	DKP	ZENTRUM	DIE EINHEIT	Die Friesen	Die Ge De	REP	EINE WELT	FAMILIE	FREIE WÄHLER	NPD	Neue Liberale	ÖDP	VER- NUNFT	Die PARTEI	PIRATEN	WGR	EB
-	-	-	-	-	-	-	-	-	-	-	-	-	-	-	-	-	22	-
-	-	-	-	-	-	-	-	-	-	-	-	-	-	-	-	-	1,9	-
-	-	-	-	-	-	-	-	-	-	-	-	-	-	-	-	-	40	-
-	-	-	-	-	-	-	-	-	-	-	-	-	-	-	-	-	1,8	-
-	-	-	-	-	-	-	-	-	-	-	-	-	-	-	-	-	31	-
-	-	-	-	-	-	-	-	-	-	-	-	-	-	-	-	-	2	-
-	-	-	-	-	-	-	-	-	-	-	-	-	-	-	-	-	27	-
-	-	-	-	-	-	-	-	-	-	-	-	-	-	-	-	-	2,4	-
-	-	-	-	-	-	-	-	-	-	-	-	-	-	-	-	-	57	-
-	-	-	-	-	-	-	-	-	-	-	-	-	-	-	-	-	2,9	-
-	-	-	-	-	-	-	-	-	-	-	-	-	-	-	-	-	53	-
-	-	-	-	-	-	-	-	-	-	-	-	-	-	-	-	-	3,5	-
-	-	-	-	-	-	-	-	-	-	-	-	-	-	-	-	-	230	-
-	-	-	-	-	-	-	-	-	-	-	-	-	-	-	-	-	2,4	-
-	-	-	-	-	-	-	-	-	-	-	-	-	-	-	-	-	47	-
-	-	-	-	-	-	-	-	-	-	-	-	-	-	-	-	-	2,6	-
-	-	-	-	-	-	-	-	-	-	-	-	-	-	-	-	-	78	-
-	-	-	-	-	-	-	-	-	-	-	-	-	-	-	-	-	11,8	-
-	-	-	-	-	-	-	-	-	-	-	-	-	-	-	-	-	256	-
-	-	-	-	-	-	-	-	-	-	-	-	-	-	-	-	-	14,6	-
-	-	-	-	-	-	-	-	-	-	-	-	-	-	-	-	-	117	-
-	-	-	-	-	-	-	-	-	-	-	-	-	-	-	-	-	6,6	-
-	-	-	-	-	-	-	-	-	-	-	-	-	-	-	-	-	84	-
-	-	-	-	-	-	-	-	-	-	-	-	-	-	-	-	-	9,7	-
-	-	-	-	-	-	-	-	-	-	-	-	-	-	-	-	-	582	-
-	-	-	-	-	-	-	-	-	-	-	-	-	-	-	-	-	8,5	-
-	-	-	-	-	-	-	-	-	-	-	-	-	-	-	755	-	20 897	-
-	-	-	-	-	-	-	-	-	-	-	-	-	-	-	0,3	-	7,4	-
-	-	-	-	-	-	-	-	-	-	-	-	-	-	-	-	-	5	-
-	-	-	-	-	-	-	-	-	-	-	-	-	-	-	-	-	-	-
-	-	-	-	-	-	-	-	-	-	-	-	-	-	-	144	167	298	-
-	-	-	-	-	-	-	-	-	-	-	-	-	-	-	1	1,1	2	-
-	-	-	-	-	-	-	-	-	-	-	-	-	-	-	274	200	932	-
-	-	-	-	-	-	-	-	-	-	-	-	-	-	-	1,1	0,8	3,9	-
-	-	-	-	-	-	-	-	-	-	-	-	-	-	-	388	134	2 522	-
-	-	-	-	-	-	-	-	-	-	-	-	-	-	-	1,6	0,5	10,3	-
-	-	-	-	-	-	-	-	-	-	-	-	-	-	-	-	89	529	-
-	-	-	-	-	-	-	-	-	-	-	-	-	-	-	-	0,8	4,9	-
-	-	-	-	-	-	-	-	-	-	-	-	-	-	-	234	87	950	-



# Noch: 4A. Ergebnisse der Kommunalwahlen 2016 in den kreisfreien Städten und Landkreisen / der Region Hannover (Kreiswahlen) nach Gemeinden

Bundestagswahlkreis Nr. Landtagswahlkreis Nr. Einheitsgemeinde (EG) Samtgemeinde (SG) Gemeindefreier Bezirk (GB) Mitgliedsgemeinde (MG)	Ein- heit	Wahl- berechtigte	Wähler- innen/ Wähler	Stimmzettel		Gültige Stimmen	Von den gültigen Stimmen entfallen auf							
				gültige	un- gültige		CDU	SPD	GRÜNE	FDP	DIE LINKE.	ALFA	AfD	Bünd- nis C
	%		63,9	98,1	1,9	100	36,7	31,4	8,5	1,8	1,9	-	11,4	-
46 38 252006 EG Hameln,Stadt	Zahl	45 974	22 691	22 246	445	65 415	19 552	19 649	7 757	5 016	3 254	-	7 468	-
	%		49,4	98	2	100	29,9	30	11,9	7,7	5	-	11,4	-
46 38 252007 EG Hessisch Oldendorf,Stadt	Zahl	15 011	8 358	8 179	179	23 887	6 447	10 085	3 221	714	555	-	2 432	-
	%		55,7	97,9	2,1	100	27	42,2	13,5	3	2,3	-	10,2	-
46 36 252008 EG Salzhemmendorf,Flecken	Zahl	7 933	4 804	4 675	129	13 686	3 247	4 988	2 412	389	286	-	1 332	-
	%		60,6	97,3	2,7	100	23,7	36,4	17,6	2,8	2,1	-	9,7	-
252 Hameln-Pyrmont	Zahl	123 466	67 073	65 742	1 331	192 523	60 372	63 870	21 119	9 529	6 268	-	20 233	-
	%		54,3	98	2	100	31,4	33,2	11	4,9	3,3	-	10,5	-
	Sitze					50	16	17	5	2	2	-	5	-
	weibl.					15	4	8	1	-	-	-	2	-
48 23 254002 EG Alfeld (Leine),Stadt	Zahl	16 229	9 658	9 484	174	27 693	8 689	12 422	1 979	475	438	-	1 902	-
	%		59,5	98,2	1,8	100	31,4	44,9	7,1	1,7	1,6	-	6,9	-
48 22 254003 EG Algermissen	Zahl	6 533	4 215	4 140	75	12 149	5 200	3 834	964	365	199	-	1 432	-
	%		64,5	98,2	1,8	100	42,8	31,6	7,9	3	1,6	-	11,8	-
48 22 254005 EG Bad Salzdetfurth,Stadt	Zahl	11 238	6 829	6 728	101	19 579	6 561	8 262	1 661	348	489	-	1 673	-
	%		60,8	98,5	1,5	100	33,5	42,2	8,5	1,8	2,5	-	8,5	-
48 22 254008 EG Bockenem,Stadt	Zahl	8 339	4 765	4 652	113	13 612	5 134	5 132	792	277	248	-	1 482	-
	%		57,1	97,6	2,4	100	37,7	37,7	5,8	2	1,8	-	10,9	-
48 23 254011 EG Diekholzen	Zahl	5 416	3 565	3 524	41	10 266	3 363	2 383	934	196	154	-	705	-
	%		65,8	98,8	1,2	100	32,8	23,2	9,1	1,9	1,5	-	6,9	-
48 23 254014 EG Elze,Stadt	Zahl	7 328	4 341	4 270	71	12 476	2 287	5 378	1 019	227	281	-	1 185	-
	%		59,2	98,4	1,6	100	18,3	43,1	8,2	1,8	2,3	-	9,5	-
48 22 254017 EG Giesen	Zahl	8 033	4 939	4 852	87	14 194	6 393	4 427	1 327	372	183	-	1 267	-
	%		61,5	98,2	1,8	100	45	31,2	9,3	2,6	1,3	-	8,9	-
48 22 254020 EG Harsum	Zahl	9 592	6 691	6 589	102	19 492	7 010	6 016	1 208	290	188	-	1 662	-
	%		69,8	98,5	1,5	100	36	30,9	6,2	1,5	1	-	8,5	-
48 21 254021 EG Hildesheim,Stadt	Zahl	81 286	40 025	39 343	682	115 012	34 555	33 963	18 197	5 281	5 480	-	11 312	-
	%		49,2	98,3	1,7	100	30	29,5	15,8	4,6	4,8	-	9,8	-
48 22 254022 EG Holle	Zahl	5 868	3 766	3 709	57	10 899	3 796	4 530	929	258	266	-	950	-
	%		64,2	98,5	1,5	100	34,8	41,6	8,5	2,4	2,4	-	8,7	-
48 23 254026 EG Nordstemmen	Zahl	10 269	6 325	6 239	86	18 331	6 062	7 379	1 599	402	394	-	1 865	-
	%		61,6	98,6	1,4	100	33,1	40,3	8,7	2,2	2,1	-	10,2	-
48 22 254028 EG Sarstedt,Stadt	Zahl	15 564	8 542	8 413	129	24 622	6 215	9 895	2 185	1 231	753	-	2 633	-
	%		54,9	98,5	1,5	100	25,2	40,2	8,9	5	3,1	-	10,7	-
48 22 254029 EG Schellerten	Zahl	6 796	4 421	4 351	70	12 780	5 912	4 027	838	258	258	-	1 293	-
	%		65,1	98,4	1,6	100	46,3	31,5	6,6	2	2	-	10,1	-
48 22 254032 EG Söhlde	Zahl	6 522	3 969	3 876	93	11 414	3 905	4 345	623	269	285	-	1 188	-
	%		60,9	97,7	2,3	100	34,2	38,1	5,5	2,4	2,5	-	10,4	-



Noch: Von den gültigen Stimmen entfallen auf																		
BIG	DMD	DKP	ZENTRUM	DIE EINHEIT	Die Friesen	Die Ge De	REP	EINE WELT	FAMILIE	FREIE WÄHLER	NPD	Neue Liberale	ÖDP	VER- NUNFT	Die PARTEI	PIRATEN	WGR	EB
-	-	-	-	-	-	-	-	-	-	-	-	-	-	-	1,5	0,6	6,1	-
-	-	-	-	-	-	-	-	-	-	-	-	-	-	-	-	978	1 741	-
-	-	-	-	-	-	-	-	-	-	-	-	-	-	-	-	1,5	2,7	-
-	-	-	-	-	-	-	-	-	-	-	-	-	-	-	-	160	273	-
-	-	-	-	-	-	-	-	-	-	-	-	-	-	-	-	0,7	1,1	-
-	-	-	-	-	-	-	-	-	-	-	-	-	-	-	-	112	920	-
-	-	-	-	-	-	-	-	-	-	-	-	-	-	-	-	0,8	6,7	-
-	-	-	-	-	-	-	-	-	-	-	-	-	-	-	1 040	1 927	8 165	-
-	-	-	-	-	-	-	-	-	-	-	-	-	-	-	0,5	1	4,2	-
-	-	-	-	-	-	-	-	-	-	-	-	-	-	-	-	-	3	-
-	-	-	-	-	-	-	-	-	-	-	-	-	-	-	-	-	-	-
-	-	-	-	-	-	-	-	-	-	-	-	-	-	-	-	-	1 788	-
-	-	-	-	-	-	-	-	-	-	-	-	-	-	-	-	-	6,5	-
-	-	-	-	-	-	-	-	-	-	-	-	-	-	-	-	-	130	25
-	-	-	-	-	-	-	-	-	-	-	-	-	-	-	-	-	1,1	0,2
-	-	-	-	-	-	-	-	-	-	-	-	-	-	-	-	-	585	-
-	-	-	-	-	-	-	-	-	-	-	-	-	-	-	-	-	3	-
-	-	-	-	-	-	-	-	-	-	-	-	-	-	-	-	-	547	-
-	-	-	-	-	-	-	-	-	-	-	-	-	-	-	-	-	4	-
-	-	-	-	-	-	-	-	-	-	-	-	-	-	-	-	-	2 531	-
-	-	-	-	-	-	-	-	-	-	-	-	-	-	-	-	-	24,7	-
-	-	-	-	-	-	-	-	-	-	-	-	-	-	-	-	-	2 099	-
-	-	-	-	-	-	-	-	-	-	-	-	-	-	-	-	-	16,8	-
-	-	-	-	-	-	-	-	-	-	-	-	-	-	-	-	-	225	-
-	-	-	-	-	-	-	-	-	-	-	-	-	-	-	-	-	1,6	-
-	-	-	-	-	-	-	-	-	-	-	-	-	-	-	-	-	3 118	-
-	-	-	-	-	-	-	-	-	-	-	-	-	-	-	-	-	16	-
-	-	-	-	-	-	-	-	-	-	-	-	-	-	-	-	-	6 224	-
-	-	-	-	-	-	-	-	-	-	-	-	-	-	-	-	-	5,4	-
-	-	-	-	-	-	-	-	-	-	-	-	-	-	-	-	-	170	-
-	-	-	-	-	-	-	-	-	-	-	-	-	-	-	-	-	1,6	-
-	-	-	-	-	-	-	-	-	-	-	-	-	-	-	-	-	630	-
-	-	-	-	-	-	-	-	-	-	-	-	-	-	-	-	-	3,4	-
-	-	-	-	-	-	-	-	-	-	-	-	-	-	-	-	-	1 598	112
-	-	-	-	-	-	-	-	-	-	-	-	-	-	-	-	-	6,5	0,5
-	-	-	-	-	-	-	-	-	-	-	-	-	-	-	-	-	194	-
-	-	-	-	-	-	-	-	-	-	-	-	-	-	-	-	-	1,5	-
-	-	-	-	-	-	-	-	-	-	-	-	-	-	-	-	-	799	-
-	-	-	-	-	-	-	-	-	-	-	-	-	-	-	-	-	7	-



# Noch: 4A. Ergebnisse der Kommunalwahlen 2016 in den kreisfreien Städten und Landkreisen / der Region Hannover (Kreiswahlen) nach Gemeinden

Bundestagswahlkreis Nr. Landtagswahlkreis Nr. Einheitsgemeinde (EG) Samtgemeinde (SG) Gemeindefreier Bezirk (GB) Mitgliedsgemeinde (MG)	Ein- heit	Wahl- berechtigte	Wähler- innen/ Wähler	Stimmzettel		Gültige Stimmen	Von den gültigen Stimmen entfallen auf							
				gültige	un- gültige		CDU	SPD	GRÜNE	FDP	DIE LINKE.	ALFA	AfD	Bünd- nis C
48 23 254042 EG Freden (Leine)														
	Zahl	3 973	2 474	2 406	68	7 052	2 164	2 957	265	304	99	-	572	-
	%		62,3	97,3	2,7	100	30,7	41,9	3,8	4,3	1,4	-	8,1	-
48 23 254044 EG Lamspringe														
	Zahl	4 747	3 411	3 356	55	9 900	3 621	4 642	495	112	159	-	751	-
	%		71,9	98,4	1,6	100	36,6	46,9	5	1,1	1,6	-	7,6	-
48 23 254045 EG Sibbesse														
	Zahl	5 020	3 533	3 475	58	10 218	3 908	3 560	1 303	140	163	-	765	-
	%		70,4	98,4	1,6	100	38,2	34,8	12,8	1,4	1,6	-	7,5	-
48 23 254013 MG Eime,Flecken														
	Zahl	2 221	1 508	1 476	32	4 349	1 245	1 925	438	51	282	-	351	-
	%		67,9	97,9	2,1	100	28,6	44,3	10,1	1,2	6,5	-	8,1	-
48 23 254041 MG Duingen, Flecken														
	Zahl	4 206	2 817	2 745	72	8 056	2 988	3 319	512	125	124	-	772	-
	%		67	97,4	2,6	100	37,1	41,2	6,4	1,6	1,5	-	9,6	-
48 23 254043 MG Gronau (Leine),Stadt														
	Zahl	9 287	5 912	5 804	108	17 153	5 151	7 083	1 499	324	375	-	1 708	-
	%		63,7	98,2	1,8	100	30	41,3	8,7	1,9	2,2	-	10	-
SG 6 Leinebergland														
	Zahl	15 714	10 237	10 025	212	29 558	9 384	12 327	2 449	500	781	-	2 831	-
	%		65,1	97,9	2,1	100	31,7	41,7	8,3	1,7	2,6	-	9,6	-
254 Hildesheim														
	Zahl	228 467	131 706	129 432	2 274	379 247	124 159	135 479	38 767	11 305	10 818	-	35 468	-
	%		57,6	98,3	1,7	100	32,7	35,7	10,2	3	2,9	-	9,4	-
	Sitze					64	21	23	6	2	2	-	6	-
	weibl.					15	4	8	2	-	-	-	1	-
46 20 255008 EG Delligsen,Flecken														
	Zahl	6 702	4 059	3 928	131	11 531	2 642	6 299	461	340	151	-	703	-
	%		60,6	96,8	3,2	100	22,9	54,6	4	2,9	1,3	-	6,1	-
46 20 255023 EG Holzminden,Stadt														
	Zahl	16 066	7 626	7 442	184	21 460	6 841	5 424	2 661	2 386	648	-	2 022	-
	%		47,5	97,6	2,4	100	31,9	25,3	12,4	11,1	3	-	9,4	-
46 20 255002 MG Bevern,Flecken														
	Zahl	3 334	1 946	1 881	65	5 419	1 420	1 395	597	1 441	113	-	379	-
	%		58,4	96,7	3,3	100	26,2	25,7	11	26,6	2,1	-	7	-
46 20 255015 MG Golmbach														
	Zahl	811	565	540	25	1 575	189	522	150	503	62	-	81	-
	%		69,7	95,6	4,4	100	12	33,1	9,5	31,9	3,9	-	5,1	-
46 20 255021 MG Hohenberg														
	Zahl	346	237	224	13	659	320	185	68	30	9	-	31	-
	%		68,5	94,5	5,5	100	48,6	28,1	10,3	4,6	1,4	-	4,7	-
46 20 255030 MG Negenborn														
	Zahl	575	395	381	14	1 093	225	477	69	185	28	-	86	-
	%		68,7	96,5	3,5	100	20,6	43,6	6,3	16,9	2,6	-	7,9	-
SG 1 Bevern														
	Zahl	5 066	3 143	3 026	117	8 746	2 154	2 579	884	2 159	212	-	577	-
	%		62	96,3	3,7	100	24,6	29,5	10,1	24,7	2,4	-	6,6	-
46 20 255004 MG Boffzen														
	Zahl	2 201	1 195	1 153	42	3 240	1 043	1 224	260	257	41	-	244	-
	%		54,3	96,5	3,5	100	32,2	37,8	8	7,9	1,3	-	7,5	-
46 20 255009 MG Derental														
	Zahl	511	378	374	4	1 103	101	277	78	558	11	-	47	-
	%		74	98,9	1,1	100	9,2	25,1	7,1	50,6	1	-	4,3	-
46 20 255014 MG Fürstenberg														
	Zahl	913	503	493	10	1 444	286	740	144	98	27	-	110	-
	%		55,1	98	2	100	19,8	51,2	10	6,8	1,9	-	7,6	-
46 20 255026 MG Lauenförde,Flecken														
	Zahl	1 992	1 097	1 053	44	3 073	570	1 234	229	571	63	-	181	-



Noch: Von den gültigen Stimmen entfallen auf																		
BIG	DMD	DKP	ZENTRUM	DIE EINHEIT	Die Friesen	Die Ge De	REP	EINE WELT	FAMILIE	FREIE WÄHLER	NPD	Neue Liberale	ÖDP	VER- NUNFT	Die PARTEI	PIRATEN	WGR	EB
-	-	-	-	-	-	-	-	-	-	-	-	-	-	-	-	-	691	-
-	-	-	-	-	-	-	-	-	-	-	-	-	-	-	-	-	9,8	-
-	-	-	-	-	-	-	-	-	-	-	-	-	-	-	-	-	120	-
-	-	-	-	-	-	-	-	-	-	-	-	-	-	-	-	-	1,2	-
-	-	-	-	-	-	-	-	-	-	-	-	-	-	-	-	-	379	-
-	-	-	-	-	-	-	-	-	-	-	-	-	-	-	-	-	3,7	-
-	-	-	-	-	-	-	-	-	-	-	-	-	-	-	-	-	57	-
-	-	-	-	-	-	-	-	-	-	-	-	-	-	-	-	-	1,3	-
-	-	-	-	-	-	-	-	-	-	-	-	-	-	-	-	-	216	-
-	-	-	-	-	-	-	-	-	-	-	-	-	-	-	-	-	2,7	-
-	-	-	-	-	-	-	-	-	-	-	-	-	-	-	-	-	1 013	-
-	-	-	-	-	-	-	-	-	-	-	-	-	-	-	-	-	5,9	-
-	-	-	-	-	-	-	-	-	-	-	-	-	-	-	-	-	1 286	-
-	-	-	-	-	-	-	-	-	-	-	-	-	-	-	-	-	4,4	-
-	-	-	-	-	-	-	-	-	-	-	-	-	-	-	-	-	23 114	137
-	-	-	-	-	-	-	-	-	-	-	-	-	-	-	-	-	6,1	0
-	-	-	-	-	-	-	-	-	-	-	-	-	-	-	-	-	4	-
-	-	-	-	-	-	-	-	-	-	-	-	-	-	-	-	-	-	-
-	-	-	-	-	-	-	-	-	-	-	-	-	-	-	-	-	935	-
-	-	-	-	-	-	-	-	-	-	-	-	-	-	-	-	-	8,1	-
-	-	-	-	-	-	-	-	-	-	-	-	-	-	-	-	-	1 478	-
-	-	-	-	-	-	-	-	-	-	-	-	-	-	-	-	-	6,9	-
-	-	-	-	-	-	-	-	-	-	-	-	-	-	-	-	-	74	-
-	-	-	-	-	-	-	-	-	-	-	-	-	-	-	-	-	1,4	-
-	-	-	-	-	-	-	-	-	-	-	-	-	-	-	-	-	68	-
-	-	-	-	-	-	-	-	-	-	-	-	-	-	-	-	-	4,3	-
-	-	-	-	-	-	-	-	-	-	-	-	-	-	-	-	-	16	-
-	-	-	-	-	-	-	-	-	-	-	-	-	-	-	-	-	2,4	-
-	-	-	-	-	-	-	-	-	-	-	-	-	-	-	-	-	23	-
-	-	-	-	-	-	-	-	-	-	-	-	-	-	-	-	-	2,1	-
-	-	-	-	-	-	-	-	-	-	-	-	-	-	-	-	-	181	-
-	-	-	-	-	-	-	-	-	-	-	-	-	-	-	-	-	2,1	-
-	-	-	-	-	-	-	-	-	-	-	-	-	-	-	-	-	171	-
-	-	-	-	-	-	-	-	-	-	-	-	-	-	-	-	-	5,3	-
-	-	-	-	-	-	-	-	-	-	-	-	-	-	-	-	-	31	-
-	-	-	-	-	-	-	-	-	-	-	-	-	-	-	-	-	2,8	-
-	-	-	-	-	-	-	-	-	-	-	-	-	-	-	-	-	39	-
-	-	-	-	-	-	-	-	-	-	-	-	-	-	-	-	-	2,7	-
-	-	-	-	-	-	-	-	-	-	-	-	-	-	-	-	-	225	-



Noch: 4A. Ergebnisse der Kommunalwahlen 2016 in den kreisfreien Städten und Landkreisen / der Region Hannover  
(Kreiswahlen) nach Gemeinden

Bundestagswahlkreis Nr. Landtagswahlkreis Nr. Einheitsgemeinde (EG) Samtgemeinde (SG) Gemeindefreier Bezirk (GB) Mitgliedsgemeinde (MG)	Ein- heit	Wahl- berechtigte	Wähler- innen/ Wähler	Stimmzettel		Gültige Stimmen	Von den gültigen Stimmen entfallen auf							
				gültige	un- gültige		CDU	SPD	GRÜNE	FDP	DIE LINKE.	ALFA	AfD	Bünd- nis C
	%		55,1	96	4	100	18,5	40,2	7,5	18,6	2,1	-	5,9	-
SG 3 Boffzen														
	Zahl	5 617	3 173	3 073	100	8 860	2 000	3 475	711	1 484	142	-	582	-
	%		56,5	96,8	3,2	100	22,6	39,2	8	16,7	1,6	-	6,6	-
46 20 255003 MG Bodenwerder,Münchhausenstadt														
	Zahl	4 721	2 564	2 502	62	7 341	2 821	2 730	632	427	107	-	505	-
	%		54,3	97,6	2,4	100	38,4	37,2	8,6	5,8	1,5	-	6,9	-
46 20 255005 MG Brevörde														
	Zahl	564	429	421	8	1 241	436	545	133	35	10	-	75	-
	%		76,1	98,1	1,9	100	35,1	43,9	10,7	2,8	0,8	-	6	-
46 20 255016 MG Halle														
	Zahl	1 314	879	870	9	2 572	1 154	785	175	158	17	-	229	-
	%		66,9	99	1	100	44,9	30,5	6,8	6,1	0,7	-	8,9	-
46 20 255017 MG Hehlen														
	Zahl	1 530	956	941	15	2 796	797	1 339	202	154	42	-	212	-
	%		62,5	98,4	1,6	100	28,5	47,9	7,2	5,5	1,5	-	7,6	-
46 20 255019 MG Heinsen														
	Zahl	673	416	403	13	1 200	482	450	84	35	22	-	87	-
	%		61,8	96,9	3,1	100	40,2	37,5	7	2,9	1,8	-	7,3	-
46 20 255020 MG Heyen														
	Zahl	389	271	269	2	802	337	133	79	215	2	-	32	-
	%		69,7	99,3	0,7	100	42	16,6	9,9	26,8	0,2	-	4	-
46 20 255025 MG Kirchbrak														
	Zahl	837	576	556	20	1 659	363	964	104	72	34	-	112	-
	%		68,8	96,5	3,5	100	21,9	58,1	6,3	4,3	2	-	6,8	-
46 20 255031 MG Ottenstein,Flecken														
	Zahl	945	680	669	11	1 969	1 279	249	254	21	28	-	137	-
	%		72	98,4	1,6	100	65	12,6	12,9	1,1	1,4	-	7	-
46 20 255032 MG Pegestorf														
	Zahl	342	232	227	5	677	231	275	49	48	5	-	50	-
	%		67,8	97,8	2,2	100	34,1	40,6	7,2	7,1	0,7	-	7,4	-
46 20 255033 MG Polle,Flecken														
	Zahl	1 037	594	575	19	1 700	623	489	354	50	36	-	111	-
	%		57,3	96,8	3,2	100	36,6	28,8	20,8	2,9	2,1	-	6,5	-
46 20 255035 MG Vahlbruch														
	Zahl	344	212	210	2	626	324	128	94	8	14	-	41	-
	%		61,6	99,1	0,9	100	51,8	20,4	15	1,3	2,2	-	6,5	-
SG 8 Bodenwerder-Polle														
	Zahl	12 696	7 809	7 643	166	22 583	8 847	8 087	2 160	1 223	317	-	1 591	-
	%		61,5	97,9	2,1	100	39,2	35,8	9,6	5,4	1,4	-	7	-
46 20 255001 MG Arholzen														
	Zahl	341	241	235	6	689	132	432	27	31	4	-	46	-
	%		70,7	97,5	2,5	100	19,2	62,7	3,9	4,5	0,6	-	6,7	-
46 20 255007 MG Deensen														
	Zahl	1 185	780	754	26	2 221	747	827	133	155	46	-	161	-
	%		65,8	96,7	3,3	100	33,6	37,2	6	7	2,1	-	7,2	-
46 20 255010 MG Dielmissen														
	Zahl	680	460	435	25	1 229	566	246	74	143	26	-	118	-
	%		67,6	94,6	5,4	100	46,1	20	6	11,6	2,1	-	9,6	-
46 20 255012 MG Eimen														
	Zahl	811	531	522	9	1 509	232	552	290	314	9	-	71	-
	%		65,5	98,3	1,7	100	15,4	36,6	19,2	20,8	0,6	-	4,7	-
46 20 255013 MG Eschershausen,Stadt														
	Zahl	2 869	1 689	1 639	50	4 771	1 099	1 651	239	926	94	-	555	-
	%		58,9	97	3	100	23	34,6	5	19,4	2	-	11,6	-
46 20 255018 MG Heinade														
	Zahl	749	517	508	9	1 504	368	359	93	290	29	-	129	-
	%		69	98,3	1,7	100	24,5	23,9	6,2	19,3	1,9	-	8,6	-



Noch: Von den gültigen Stimmen entfallen auf																		
BIG	DMD	DKP	ZENTRUM	DIE EINHEIT	Die Friesen	Die Ge De	REP	EINE WELT	FAMILIE	FREIE WÄHLER	NPD	Neue Liberale	ÖDP	VER- NUNFT	Die PARTEI	PIRATEN	WGR	EB
-	-	-	-	-	-	-	-	-	-	-	-	-	-	-	-	-	7,3	-
-	-	-	-	-	-	-	-	-	-	-	-	-	-	-	-	-	466	-
-	-	-	-	-	-	-	-	-	-	-	-	-	-	-	-	-	5,3	-
-	-	-	-	-	-	-	-	-	-	-	-	-	-	-	-	-	119	-
-	-	-	-	-	-	-	-	-	-	-	-	-	-	-	-	-	1,6	-
-	-	-	-	-	-	-	-	-	-	-	-	-	-	-	-	-	7	-
-	-	-	-	-	-	-	-	-	-	-	-	-	-	-	-	-	0,6	-
-	-	-	-	-	-	-	-	-	-	-	-	-	-	-	-	-	54	-
-	-	-	-	-	-	-	-	-	-	-	-	-	-	-	-	-	2,1	-
-	-	-	-	-	-	-	-	-	-	-	-	-	-	-	-	-	50	-
-	-	-	-	-	-	-	-	-	-	-	-	-	-	-	-	-	1,8	-
-	-	-	-	-	-	-	-	-	-	-	-	-	-	-	-	-	40	-
-	-	-	-	-	-	-	-	-	-	-	-	-	-	-	-	-	3,3	-
-	-	-	-	-	-	-	-	-	-	-	-	-	-	-	-	-	4	-
-	-	-	-	-	-	-	-	-	-	-	-	-	-	-	-	-	0,5	-
-	-	-	-	-	-	-	-	-	-	-	-	-	-	-	-	-	10	-
-	-	-	-	-	-	-	-	-	-	-	-	-	-	-	-	-	0,6	-
-	-	-	-	-	-	-	-	-	-	-	-	-	-	-	-	-	1	-
-	-	-	-	-	-	-	-	-	-	-	-	-	-	-	-	-	0,1	-
-	-	-	-	-	-	-	-	-	-	-	-	-	-	-	-	-	19	-
-	-	-	-	-	-	-	-	-	-	-	-	-	-	-	-	-	2,8	-
-	-	-	-	-	-	-	-	-	-	-	-	-	-	-	-	-	37	-
-	-	-	-	-	-	-	-	-	-	-	-	-	-	-	-	-	2,2	-
-	-	-	-	-	-	-	-	-	-	-	-	-	-	-	-	-	17	-
-	-	-	-	-	-	-	-	-	-	-	-	-	-	-	-	-	2,7	-
-	-	-	-	-	-	-	-	-	-	-	-	-	-	-	-	-	358	-
-	-	-	-	-	-	-	-	-	-	-	-	-	-	-	-	-	1,6	-
-	-	-	-	-	-	-	-	-	-	-	-	-	-	-	-	-	17	-
-	-	-	-	-	-	-	-	-	-	-	-	-	-	-	-	-	2,5	-
-	-	-	-	-	-	-	-	-	-	-	-	-	-	-	-	-	152	-
-	-	-	-	-	-	-	-	-	-	-	-	-	-	-	-	-	6,8	-
-	-	-	-	-	-	-	-	-	-	-	-	-	-	-	-	-	56	-
-	-	-	-	-	-	-	-	-	-	-	-	-	-	-	-	-	4,6	-
-	-	-	-	-	-	-	-	-	-	-	-	-	-	-	-	-	41	-
-	-	-	-	-	-	-	-	-	-	-	-	-	-	-	-	-	2,7	-
-	-	-	-	-	-	-	-	-	-	-	-	-	-	-	-	-	207	-
-	-	-	-	-	-	-	-	-	-	-	-	-	-	-	-	-	4,3	-
-	-	-	-	-	-	-	-	-	-	-	-	-	-	-	-	-	236	-
-	-	-	-	-	-	-	-	-	-	-	-	-	-	-	-	-	15,7	-



# Noch: 4A. Ergebnisse der Kommunalwahlen 2016 in den kreisfreien Städten und Landkreisen / der Region Hannover (Kreiswahlen) nach Gemeinden

Bundestagswahlkreis Nr. Landtagswahlkreis Nr. Einheitsgemeinde (EG) Samtgemeinde (SG) Gemeindefreier Bezirk (GB) Mitgliedsgemeinde (MG)			Ein- heit	Wahl- berechtigte	Wähler- innen/ Wähler	Stimmzettel		Gültige Stimmen	Von den gültigen Stimmen entfallen auf							
						gültige	un- gültige		CDU	SPD	GRÜNE	FDP	DIE LINKE.	ALFA	AfD	Bünd- nis C
46	20	255022 MG Holzen	Zahl	490	374	365	9	1 073	193	383	98	226	11	-	93	-
			%		76,3	97,6	2,4	100	18	35,7	9,1	21,1	1	-	8,7	-
46	20	255027 MG Lenne	Zahl	555	373	365	8	1 081	504	207	74	147	8	-	43	-
			%		67,2	97,9	2,1	100	46,6	19,1	6,8	13,6	0,7	-	4	-
46	20	255028 MG Lüerdissen	Zahl	344	249	241	8	716	135	335	22	134	5	-	66	-
			%		72,4	96,8	3,2	100	18,9	46,8	3,1	18,7	0,7	-	9,2	-
46	20	255034 MG Stadtoldendorf,Stadt	Zahl	4 361	2 352	2 265	87	6 614	2 098	1 463	431	602	114	-	599	-
			%		53,9	96,3	3,7	100	31,7	22,1	6,5	9,1	1,7	-	9,1	-
46	20	255036 MG Wangelstedt	Zahl	494	394	385	9	1 142	396	180	145	191	18	-	83	-
			%		79,8	97,7	2,3	100	34,7	15,8	12,7	16,7	1,6	-	7,3	-
		SG 9 Eschershausen-Stadtoldendo	Zahl	12 879	7 960	7 714	246	22 549	6 470	6 635	1 626	3 159	364	-	1 964	-
			%		61,8	96,9	3,1	100	28,7	29,4	7,2	14	1,6	-	8,7	-
	255	Holzminden	Zahl	59 026	33 770	32 826	944	95 729	28 954	32 499	8 503	10 751	1 834	-	7 439	-
			%		57,2	97,2	2,8	100	30,2	33,9	8,9	11,2	1,9	-	7,8	-
			Sitze					42	13	14	4	5	1	-	3	-
			weibl.					9	3	4	-	-	1	-	1	-
40	40	256022 EG Nienburg (Weser),Stadt	Zahl	25 287	11 792	11 603	189	33 897	10 737	10 045	4 114	1 793	1 201	-	3 457	-
			%		46,6	98,4	1,6	100	31,7	29,6	12,1	5,3	3,5	-	10,2	-
40	39	256025 EG Rehburg-Loccum,Stadt	Zahl	8 474	4 331	4 266	65	12 386	4 098	4 786	1 081	423	282	-	1 103	-
			%		51,1	98,5	1,5	100	33,1	38,6	8,7	3,4	2,3	-	8,9	-
40	39	256030 EG Steyerberg,Flecken	Zahl	4 345	2 529	2 485	44	7 295	3 099	2 599	660	347	87	-	437	-
			%		58,2	98,3	1,7	100	42,5	35,6	9	4,8	1,2	-	6	-
40	40	256005 MG Drakenburg,Flecken	Zahl	1 477	850	822	28	2 434	542	979	124	27	33	-	259	-
			%		57,5	96,7	3,3	100	22,3	40,2	5,1	1,1	1,4	-	10,6	-
40	40	256011 MG Haßbergen	Zahl	1 300	688	676	12	2 002	860	443	115	31	20	-	158	-
			%		52,9	98,3	1,7	100	43	22,1	5,7	1,5	1	-	7,9	-
40	40	256012 MG Heemsen	Zahl	1 464	876	848	28	2 504	1 211	675	121	55	25	-	243	-
			%		59,8	96,8	3,2	100	48,4	27	4,8	2,2	1	-	9,7	-
40	40	256027 MG Rohrsen	Zahl	821	468	459	9	1 357	588	366	88	19	7	-	142	-
			%		57	98,1	1,9	100	43,3	27	6,5	1,4	0,5	-	10,5	-
		SG 2 Heemsen	Zahl	5 062	2 882	2 805	77	8 297	3 201	2 463	448	132	85	-	802	-
			%		56,9	97,3	2,7	100	38,6	29,7	5,4	1,6	1	-	9,7	-
40	39	256002 MG Binnen	Zahl	843	481	474	7	1 398	669	385	166	43	29	-	101	-
			%		57,1	98,5	1,5	100	47,9	27,5	11,9	3,1	2,1	-	7,2	-
40	39	256019 MG Liebenau,Flecken	Zahl	3 022	1 097	1 077	20	3 078	1 303	955	252	153	72	-	320	-
			%		36,3	98,2	1,8	100	42,3	31	8,2	5	2,3	-	10,4	-
40	39	256023 MG Pennigsehl	Zahl	1 074	561	555	6	1 613	614	686	103	39	26	-	135	-
			%		52,2	98,9	1,1	100	38,1	42,5	6,4	2,4	1,6	-	8,4	-
40	39	256405 BW Liebenau	Zahl		463	458	5	1 361	657	368	120	44	33	-	133	-



Noch: Von den gültigen Stimmen entfallen auf																		
BIG	DMD	DKP	ZENTRUM	DIE EINHEIT	Die Friesen	Die Ge De	REP	EINE WELT	FAMILIE	FREIE WÄHLER	NPD	Neue Liberale	ÖDP	VER- NUNFT	Die PARTEI	PIRATEN	WGR	EB
-	-	-	-	-	-	-	-	-	-	-	-	-	-	-	-	-	69	-
-	-	-	-	-	-	-	-	-	-	-	-	-	-	-	-	-	6,4	-
-	-	-	-	-	-	-	-	-	-	-	-	-	-	-	-	-	98	-
-	-	-	-	-	-	-	-	-	-	-	-	-	-	-	-	-	9,1	-
-	-	-	-	-	-	-	-	-	-	-	-	-	-	-	-	-	19	-
-	-	-	-	-	-	-	-	-	-	-	-	-	-	-	-	-	2,7	-
-	-	-	-	-	-	-	-	-	-	-	-	-	-	-	-	-	1 307	-
-	-	-	-	-	-	-	-	-	-	-	-	-	-	-	-	-	19,8	-
-	-	-	-	-	-	-	-	-	-	-	-	-	-	-	-	-	129	-
-	-	-	-	-	-	-	-	-	-	-	-	-	-	-	-	-	11,3	-
-	-	-	-	-	-	-	-	-	-	-	-	-	-	-	-	-	2 331	-
-	-	-	-	-	-	-	-	-	-	-	-	-	-	-	-	-	10,3	-
-	-	-	-	-	-	-	-	-	-	-	-	-	-	-	-	-	5 749	-
-	-	-	-	-	-	-	-	-	-	-	-	-	-	-	-	-	6	-
-	-	-	-	-	-	-	-	-	-	-	-	-	-	-	-	-	2	-
-	-	-	-	-	-	-	-	-	-	-	-	-	-	-	-	-	-	-
-	-	-	-	-	-	-	-	-	-	-	-	-	-	-	-	-	2 550	-
-	-	-	-	-	-	-	-	-	-	-	-	-	-	-	-	-	7,5	-
-	-	-	-	-	-	-	-	-	-	-	-	-	-	-	-	138	475	-
-	-	-	-	-	-	-	-	-	-	-	-	-	-	-	-	1,1	3,8	-
-	-	-	-	-	-	-	-	-	-	-	-	-	-	-	-	-	66	-
-	-	-	-	-	-	-	-	-	-	-	-	-	-	-	-	-	0,9	-
-	-	-	-	-	-	-	-	-	-	-	-	-	-	-	-	-	470	-
-	-	-	-	-	-	-	-	-	-	-	-	-	-	-	-	-	19,3	-
-	-	-	-	-	-	-	-	-	-	-	-	-	-	-	-	-	375	-
-	-	-	-	-	-	-	-	-	-	-	-	-	-	-	-	-	18,7	-
-	-	-	-	-	-	-	-	-	-	-	-	-	-	-	-	-	174	-
-	-	-	-	-	-	-	-	-	-	-	-	-	-	-	-	-	6,9	-
-	-	-	-	-	-	-	-	-	-	-	-	-	-	-	-	-	147	-
-	-	-	-	-	-	-	-	-	-	-	-	-	-	-	-	-	10,8	-
-	-	-	-	-	-	-	-	-	-	-	-	-	-	-	-	-	1 166	-
-	-	-	-	-	-	-	-	-	-	-	-	-	-	-	-	-	14,1	-
-	-	-	-	-	-	-	-	-	-	-	-	-	-	-	-	-	5	-
-	-	-	-	-	-	-	-	-	-	-	-	-	-	-	-	-	0,4	-
-	-	-	-	-	-	-	-	-	-	-	-	-	-	-	-	-	23	-
-	-	-	-	-	-	-	-	-	-	-	-	-	-	-	-	-	0,7	-
-	-	-	-	-	-	-	-	-	-	-	-	-	-	-	-	-	10	-
-	-	-	-	-	-	-	-	-	-	-	-	-	-	-	-	-	0,6	-
-	-	-	-	-	-	-	-	-	-	-	-	-	-	-	-	-	6	-



# Noch: 4A. Ergebnisse der Kommunalwahlen 2016 in den kreisfreien Städten und Landkreisen / der Region Hannover (Kreiswahlen) nach Gemeinden

Bundestagswahlkreis Nr. Landtagswahlkreis Nr. Einheitsgemeinde (EG) Samtgemeinde (SG) Gemeindefreier Bezirk (GB) Mitgliedsgemeinde (MG)	Ein- heit	Wahl- berechtigte	Wähler- innen/ Wähler	Stimmzettel		Gültige Stimmen	Von den gültigen Stimmen entfallen auf							
				gültige	un- gültige		CDU	SPD	GRÜNE	FDP	DIE LINKE.	ALFA	AfD	Bünd- nis C
	%			98,9	1,1	100	48,3	27	8,8	3,2	2,4	-	9,8	-
SG 5 Liebenau														
	Zahl	4 939	2 602	2 564	38	7 450	3 243	2 394	641	279	160	-	689	-
	%		52,7	98,5	1,5	100	43,5	32,1	8,6	3,7	2,1	-	9,2	-
40 40 256001 MG Balge														
	Zahl	1 498	806	791	15	2 322	888	904	185	29	59	-	117	-
	%		53,8	98,1	1,9	100	38,2	38,9	8	1,2	2,5	-	5	-
40 40 256021 MG Marklohe														
	Zahl	3 716	1 632	1 607	25	4 712	1 817	1 544	575	162	72	-	333	-
	%		43,9	98,5	1,5	100	38,6	32,8	12,2	3,4	1,5	-	7,1	-
40 40 256036 MG Wietzen														
	Zahl	1 810	837	818	19	2 388	1 430	470	185	37	52	-	163	-
	%		46,2	97,7	2,3	100	59,9	19,7	7,7	1,5	2,2	-	6,8	-
40 40 256406 BW Marklohe														
	Zahl		708	702	6	2 091	993	599	195	74	26	-	100	-
	%			99,2	0,8	100	47,5	28,6	9,3	3,5	1,2	-	4,8	-
SG 6 Marklohe														
	Zahl	7 024	3 983	3 918	65	11 513	5 128	3 517	1 140	302	209	-	713	-
	%		56,7	98,4	1,6	100	44,5	30,5	9,9	2,6	1,8	-	6,2	-
40 40 256020 MG Linsburg														
	Zahl	794	435	432	3	1 275	322	97	65	15	6	-	121	-
	%		54,8	99,3	0,7	100	25,3	7,6	5,1	1,2	0,5	-	9,5	-
40 40 256026 MG Rodewald														
	Zahl	2 105	1 114	1 102	12	3 210	1 476	700	130	70	45	-	253	-
	%		52,9	98,9	1,1	100	46	21,8	4	2,2	1,4	-	7,9	-
40 40 256029 MG Steimbke														
	Zahl	2 047	1 150	1 127	23	3 292	1 382	401	186	38	38	-	254	-
	%		56,2	98	2	100	42	12,2	5,7	1,2	1,2	-	7,7	-
40 40 256031 MG Stöckse														
	Zahl	1 086	682	675	7	1 968	1 147	192	187	8	7	-	140	-
	%		62,8	99	1	100	58,3	9,8	9,5	0,4	0,4	-	7,1	-
40 40 256407 BW Steimbke														
	Zahl		669	665	4	1 977	758	347	137	31	30	-	183	-
	%			99,4	0,6	100	38,3	17,6	6,9	1,6	1,5	-	9,3	-
SG 7 Steimbke														
	Zahl	6 032	4 050	4 001	49	11 722	5 085	1 737	705	162	126	-	951	-
	%		67,1	98,8	1,2	100	43,4	14,8	6	1,4	1,1	-	8,1	-
33 39 256004 MG Diepenau,Flecken														
	Zahl	3 196	1 462	1 444	18	4 149	2 655	908	177	55	69	-	275	-
	%		45,7	98,8	1,2	100	64	21,9	4,3	1,3	1,7	-	6,6	-
33 39 256024 MG Raddestorf														
	Zahl	1 611	859	851	8	2 456	1 680	481	117	19	34	-	121	-
	%		53,3	99,1	0,9	100	68,4	19,6	4,8	0,8	1,4	-	4,9	-
33 39 256033 MG Uchte,Flecken														
	Zahl	3 872	1 753	1 718	35	4 987	2 210	1 820	368	131	69	-	384	-
	%		45,3	98	2	100	44,3	36,5	7,4	2,6	1,4	-	7,7	-
33 39 256034 MG Warmßen														
	Zahl	2 778	1 259	1 243	16	3 593	2 329	634	273	59	49	-	243	-
	%		45,3	98,7	1,3	100	64,8	17,6	7,6	1,6	1,4	-	6,8	-
33 39 256408 BW Uchte														
	Zahl		1 185	1 179	6	3 511	1 926	808	374	158	50	-	179	-
	%			99,5	0,5	100	54,9	23	10,7	4,5	1,4	-	5,1	-
SG 8 Uchte														
	Zahl	11 457	6 518	6 435	83	18 696	10 800	4 651	1 309	422	271	-	1 202	-
	%		56,9	98,7	1,3	100	57,8	24,9	7	2,3	1,4	-	6,4	-
33 40 256003 MG Bücken,Flecken														
	Zahl	1 815	1 081	1 059	22	3 110	1 442	706	364	91	56	-	265	-
	%		59,6	98	2	100	46,4	22,7	11,7	2,9	1,8	-	8,5	-



Noch: Von den gültigen Stimmen entfallen auf																		
BIG	DMD	DKP	ZENTRUM	DIE EINHEIT	Die Friesen	Die Ge De	REP	EINE WELT	FAMILIE	FREIE WÄHLER	NPD	Neue Liberale	ÖDP	VER- NUNFT	Die PARTEI	PIRATEN	WGR	EB
-	-	-	-	-	-	-	-	-	-	-	-	-	-	-	-	-	0,4	-
-	-	-	-	-	-	-	-	-	-	-	-	-	-	-	-	-	44	-
-	-	-	-	-	-	-	-	-	-	-	-	-	-	-	-	-	0,6	-
-	-	-	-	-	-	-	-	-	-	-	-	-	-	-	-	-	140	-
-	-	-	-	-	-	-	-	-	-	-	-	-	-	-	-	-	6	-
-	-	-	-	-	-	-	-	-	-	-	-	-	-	-	-	-	209	-
-	-	-	-	-	-	-	-	-	-	-	-	-	-	-	-	-	4,4	-
-	-	-	-	-	-	-	-	-	-	-	-	-	-	-	-	-	51	-
-	-	-	-	-	-	-	-	-	-	-	-	-	-	-	-	-	2,1	-
-	-	-	-	-	-	-	-	-	-	-	-	-	-	-	-	-	104	-
-	-	-	-	-	-	-	-	-	-	-	-	-	-	-	-	-	5	-
-	-	-	-	-	-	-	-	-	-	-	-	-	-	-	-	-	504	-
-	-	-	-	-	-	-	-	-	-	-	-	-	-	-	-	-	4,4	-
-	-	-	-	-	-	-	-	-	-	-	-	-	-	-	-	10	639	-
-	-	-	-	-	-	-	-	-	-	-	-	-	-	-	-	0,8	50,1	-
-	-	-	-	-	-	-	-	-	-	-	-	-	-	-	-	27	509	-
-	-	-	-	-	-	-	-	-	-	-	-	-	-	-	-	0,8	15,9	-
-	-	-	-	-	-	-	-	-	-	-	-	-	-	-	-	11	982	-
-	-	-	-	-	-	-	-	-	-	-	-	-	-	-	-	0,3	29,8	-
-	-	-	-	-	-	-	-	-	-	-	-	-	-	-	-	7	280	-
-	-	-	-	-	-	-	-	-	-	-	-	-	-	-	-	0,4	14,2	-
-	-	-	-	-	-	-	-	-	-	-	-	-	-	-	-	-	491	-
-	-	-	-	-	-	-	-	-	-	-	-	-	-	-	-	-	24,8	-
-	-	-	-	-	-	-	-	-	-	-	-	-	-	-	-	55	2 901	-
-	-	-	-	-	-	-	-	-	-	-	-	-	-	-	-	0,5	24,7	-
-	-	-	-	-	-	-	-	-	-	-	-	-	-	-	-	-	10	-
-	-	-	-	-	-	-	-	-	-	-	-	-	-	-	-	-	0,2	-
-	-	-	-	-	-	-	-	-	-	-	-	-	-	-	-	-	4	-
-	-	-	-	-	-	-	-	-	-	-	-	-	-	-	-	-	0,2	-
-	-	-	-	-	-	-	-	-	-	-	-	-	-	-	-	-	5	-
-	-	-	-	-	-	-	-	-	-	-	-	-	-	-	-	-	0,1	-
-	-	-	-	-	-	-	-	-	-	-	-	-	-	-	-	-	6	-
-	-	-	-	-	-	-	-	-	-	-	-	-	-	-	-	-	0,2	-
-	-	-	-	-	-	-	-	-	-	-	-	-	-	-	-	-	16	-
-	-	-	-	-	-	-	-	-	-	-	-	-	-	-	-	-	0,5	-
-	-	-	-	-	-	-	-	-	-	-	-	-	-	-	-	-	41	-
-	-	-	-	-	-	-	-	-	-	-	-	-	-	-	-	-	0,2	-
-	-	-	-	-	-	-	-	-	-	-	-	-	-	-	-	-	186	-
-	-	-	-	-	-	-	-	-	-	-	-	-	-	-	-	-	6	-



Noch: 4A. Ergebnisse der Kommunalwahlen 2016 in den kreisfreien Städten und Landkreisen / der Region Hannover  
(Kreiswahlen) nach Gemeinden

Bundestagswahlkreis Nr. Landtagswahlkreis Nr. Einheitsgemeinde (EG) Samtgemeinde (SG) Gemeindefreier Bezirk (GB) Mitgliedsgemeinde (MG)			Ein- heit	Wahl- berechtigte	Wähler- innen/ Wähler	Stimmzettel		Gültige Stimmen	Von den gültigen Stimmen entfallen auf							
						gültige	un- gültige		CDU	SPD	GRÜNE	FDP	DIE LINKE.	ALFA	AfD	Bünd- nis C
33	40	256007 MG Eystrup	Zahl	2 750	1 342	1 305	37	3 744	1 411	1 073	321	260	159	-	398	-
			%		48,8	97,2	2,8	100	37,7	28,7	8,6	6,9	4,2	-	10,6	-
33	40	256008 MG Gandesbergen	Zahl	428	265	264	1	772	246	150	39	49	13	-	36	-
			%		61,9	99,6	0,4	100	31,9	19,4	5,1	6,3	1,7	-	4,7	-
33	40	256009 MG Hämelhausen	Zahl	481	292	278	14	831	294	148	46	232	15	-	61	-
			%		60,7	95,2	4,8	100	35,4	17,8	5,5	27,9	1,8	-	7,3	-
33	40	256010 MG Hassel (Weser)	Zahl	1 549	819	800	19	2 320	590	519	150	112	70	-	287	-
			%		52,9	97,7	2,3	100	25,4	22,4	6,5	4,8	3	-	12,4	-
33	40	256013 MG Hilgermissen	Zahl	1 880	1 069	1 040	29	3 038	766	731	257	67	66	-	187	-
			%		56,9	97,3	2,7	100	25,2	24,1	8,5	2,2	2,2	-	6,2	-
33	40	256014 MG Hoya,Stadt	Zahl	3 139	1 610	1 572	38	4 600	1 458	2 016	268	102	104	-	311	-
			%		51,3	97,6	2,4	100	31,7	43,8	5,8	2,2	2,3	-	6,8	-
33	40	256015 MG Hoyerhagen	Zahl	828	504	497	7	1 477	573	353	177	26	33	-	95	-
			%		60,9	98,6	1,4	100	38,8	23,9	12	1,8	2,2	-	6,4	-
33	40	256028 MG Schweringen	Zahl	670	453	445	8	1 323	713	297	128	10	23	-	85	-
			%		67,6	98,2	1,8	100	53,9	22,4	9,7	0,8	1,7	-	6,4	-
33	40	256035 MG Warpe	Zahl	635	407	399	8	1 185	606	205	158	30	29	-	83	-
			%		64,1	98	2	100	51,1	17,3	13,3	2,5	2,4	-	7	-
		SG 9 Grafschaft Hoya	Zahl	14 175	7 842	7 659	183	22 400	8 099	6 198	1 908	979	568	-	1 808	-
			%		55,3	97,7	2,3	100	36,2	27,7	8,5	4,4	2,5	-	8,1	-
40	39	256006 MG Estorf	Zahl	1 385	748	735	13	2 140	684	995	142	38	23	-	179	-
			%		54	98,3	1,7	100	32	46,5	6,6	1,8	1,1	-	8,4	-
40	39	256016 MG Husum	Zahl	1 952	1 032	1 015	17	2 976	1 234	423	239	170	48	-	297	-
			%		52,9	98,4	1,6	100	41,5	14,2	8	5,7	1,6	-	10	-
40	39	256017 MG Landesbergen	Zahl	2 253	1 025	1 006	19	2 959	1 025	1 254	309	21	41	-	258	-
			%		45,5	98,1	1,9	100	34,6	42,4	10,4	0,7	1,4	-	8,7	-
40	39	256018 MG Leese	Zahl	1 358	711	705	6	2 071	395	1 412	92	6	29	-	110	-
			%		52,4	99,2	0,8	100	19,1	68,2	4,4	0,3	1,4	-	5,3	-
40	39	256032 MG Stolzenau	Zahl	5 888	2 275	2 220	55	6 544	2 989	1 912	316	113	163	-	606	-
			%		38,6	97,6	2,4	100	45,7	29,2	4,8	1,7	2,5	-	9,3	-
40	39	256410 BW Mittelweser	Zahl		1 458	1 441	17	4 310	1 896	1 403	243	99	65	-	203	-
			%			98,8	1,2	100	44	32,6	5,6	2,3	1,5	-	4,7	-
		SG 10 Mittelweser	Zahl	12 836	7 249	7 122	127	21 000	8 223	7 399	1 341	447	369	-	1 653	-
			%		56,5	98,2	1,8	100	39,2	35,2	6,4	2,1	1,8	-	7,9	-
	256	Nienburg (Weser)	Zahl	99 631	53 778	52 858	920	154 656	61 713	45 789	13 347	5 286	3 358	-	12 815	-
			%		54	98,3	1,7	100	39,9	29,6	8,6	3,4	2,2	-	8,3	-
			Sitze					46	18	14	4	2	1	-	4	-
			weibl.					14	3	7	2	1	1	-	-	-
40	37	257003 EG Auetal	Zahl	5 321	3 132	3 077	55	9 101	2 218	3 456	872	118	-	-	1 074	-



Noch: Von den gültigen Stimmen entfallen auf																		
BIG	DMD	DKP	ZENTRUM	DIE EINHEIT	Die Friesen	Die Ge De	REP	EINE WELT	FAMILIE	FREIE WÄHLER	NPD	Neue Liberale	ÖDP	VER- NUNFT	Die PARTEI	PIRATEN	WGR	EB
-	-	-	-	-	-	-	-	-	-	-	-	-	-	-	-	-	122	-
-	-	-	-	-	-	-	-	-	-	-	-	-	-	-	-	-	3,3	-
-	-	-	-	-	-	-	-	-	-	-	-	-	-	-	-	-	239	-
-	-	-	-	-	-	-	-	-	-	-	-	-	-	-	-	-	31	-
-	-	-	-	-	-	-	-	-	-	-	-	-	-	-	-	-	35	-
-	-	-	-	-	-	-	-	-	-	-	-	-	-	-	-	-	4,2	-
-	-	-	-	-	-	-	-	-	-	-	-	-	-	-	-	-	592	-
-	-	-	-	-	-	-	-	-	-	-	-	-	-	-	-	-	25,5	-
-	-	-	-	-	-	-	-	-	-	-	-	-	-	-	-	-	964	-
-	-	-	-	-	-	-	-	-	-	-	-	-	-	-	-	-	31,7	-
-	-	-	-	-	-	-	-	-	-	-	-	-	-	-	-	-	341	-
-	-	-	-	-	-	-	-	-	-	-	-	-	-	-	-	-	7,4	-
-	-	-	-	-	-	-	-	-	-	-	-	-	-	-	-	-	220	-
-	-	-	-	-	-	-	-	-	-	-	-	-	-	-	-	-	14,9	-
-	-	-	-	-	-	-	-	-	-	-	-	-	-	-	-	-	67	-
-	-	-	-	-	-	-	-	-	-	-	-	-	-	-	-	-	5,1	-
-	-	-	-	-	-	-	-	-	-	-	-	-	-	-	-	-	74	-
-	-	-	-	-	-	-	-	-	-	-	-	-	-	-	-	-	6,2	-
-	-	-	-	-	-	-	-	-	-	-	-	-	-	-	-	-	2 840	-
-	-	-	-	-	-	-	-	-	-	-	-	-	-	-	-	-	12,7	-
-	-	-	-	-	-	-	-	-	-	-	-	-	-	-	-	17	62	-
-	-	-	-	-	-	-	-	-	-	-	-	-	-	-	-	0,8	2,9	-
-	-	-	-	-	-	-	-	-	-	-	-	-	-	-	-	25	540	-
-	-	-	-	-	-	-	-	-	-	-	-	-	-	-	-	0,8	18,1	-
-	-	-	-	-	-	-	-	-	-	-	-	-	-	-	-	8	43	-
-	-	-	-	-	-	-	-	-	-	-	-	-	-	-	-	0,3	1,5	-
-	-	-	-	-	-	-	-	-	-	-	-	-	-	-	-	7	20	-
-	-	-	-	-	-	-	-	-	-	-	-	-	-	-	-	0,3	1	-
-	-	-	-	-	-	-	-	-	-	-	-	-	-	-	-	87	358	-
-	-	-	-	-	-	-	-	-	-	-	-	-	-	-	-	1,3	5,5	-
-	-	-	-	-	-	-	-	-	-	-	-	-	-	-	-	45	356	-
-	-	-	-	-	-	-	-	-	-	-	-	-	-	-	-	1	8,3	-
-	-	-	-	-	-	-	-	-	-	-	-	-	-	-	-	189	1 379	-
-	-	-	-	-	-	-	-	-	-	-	-	-	-	-	-	0,9	6,6	-
-	-	-	-	-	-	-	-	-	-	-	-	-	-	-	-	382	11 966	-
-	-	-	-	-	-	-	-	-	-	-	-	-	-	-	-	0,2	7,7	-
-	-	-	-	-	-	-	-	-	-	-	-	-	-	-	-	-	3	-
-	-	-	-	-	-	-	-	-	-	-	-	-	-	-	-	-	-	-
-	-	-	-	-	-	-	-	-	-	-	-	-	-	-	-	-	1 363	-



# Noch: 4A. Ergebnisse der Kommunalwahlen 2016 in den kreisfreien Städten und Landkreisen / der Region Hannover (Kreiswahlen) nach Gemeinden

Bundestagswahlkreis Nr. Landtagswahlkreis Nr. Einheitsgemeinde (EG) Samtgemeinde (SG) Gemeindefreier Bezirk (GB) Mitgliedsgemeinde (MG)	Ein- heit	Wahl- berechtigte	Wähler- innen/ Wähler	Stimmzettel		Gültige Stimmen	Von den gültigen Stimmen entfallen auf							
				gültige	un- gültige		CDU	SPD	GRÜNE	FDP	DIE LINKE.	ALFA	AfD	Bünd- nis C
	%		58,9	98,2	1,8	100	24,4	38	9,6	1,3	-	-	11,8	-
40 37 257009 EG Bückeburg,Stadt	Zahl	16 151	8 578	8 479	99	24 797	7 946	9 180	2 681	643	520	-	2 309	-
	%		53,1	98,8	1,2	100	32	37	10,8	2,6	2,1	-	9,3	-
40 37 257028 EG Obernkirchen,Stadt	Zahl	7 756	3 939	3 865	74	11 274	3 390	4 581	1 421	224	-	-	1 128	-
	%		50,8	98,1	1,9	100	30,1	40,6	12,6	2	-	-	10	-
40 38 257031 EG Rinteln,Stadt	Zahl	21 222	11 014	10 804	210	31 259	8 508	10 390	2 572	853	491	-	3 573	-
	%		51,9	98,1	1,9	100	27,2	33,2	8,2	2,7	1,6	-	11,4	-
40 37 257035 EG Stadthagen,Stadt	Zahl	17 325	8 737	8 596	141	25 080	7 475	8 947	2 267	956	722	-	2 290	-
	%		50,4	98,4	1,6	100	29,8	35,7	9	3,8	2,9	-	9,1	-
40 37 257001 MG Ahnsen	Zahl	928	517	508	9	1 494	356	712	181	27	39	-	130	-
	%		55,7	98,3	1,7	100	23,8	47,7	12,1	1,8	2,6	-	8,7	-
40 37 257005 MG Bad Eilsen	Zahl	2 090	798	766	32	2 212	912	632	235	69	53	-	262	-
	%		38,2	96	4	100	41,2	28,6	10,6	3,1	2,4	-	11,8	-
40 37 257008 MG Buchholz	Zahl	634	360	354	6	1 040	164	183	61	16	29	-	62	-
	%		56,8	98,3	1,7	100	15,8	17,6	5,9	1,5	2,8	-	6	-
40 37 257012 MG Heeßen	Zahl	1 179	652	642	10	1 876	771	675	152	44	32	-	155	-
	%		55,3	98,5	1,5	100	41,1	36	8,1	2,3	1,7	-	8,3	-
40 37 257022 MG Luhden	Zahl	878	487	482	5	1 394	536	504	160	28	26	-	103	-
	%		55,5	99	1	100	38,5	36,2	11,5	2	1,9	-	7,4	-
SG 1 Eilsen	Zahl	5 709	2 814	2 752	62	8 016	2 739	2 706	789	184	179	-	712	-
	%		49,3	97,8	2,2	100	34,2	33,8	9,8	2,3	2,2	-	8,9	-
40 39 257007 MG Beckedorf	Zahl	1 210	713	690	23	2 018	658	713	173	34	65	-	289	-
	%		58,9	96,8	3,2	100	32,6	35,3	8,6	1,7	3,2	-	14,3	-
40 39 257015 MG Heuerßen	Zahl	797	523	512	11	1 487	292	368	134	26	37	-	130	-
	%		65,6	97,9	2,1	100	19,6	24,7	9	1,7	2,5	-	8,7	-
40 39 257020 MG Lindhorst	Zahl	3 539	1 945	1 894	51	5 446	1 326	2 239	800	73	131	-	619	-
	%		55	97,4	2,6	100	24,3	41,1	14,7	1,3	2,4	-	11,4	-
40 39 257021 MG Lüdersfeld	Zahl	905	566	551	15	1 629	666	471	258	10	43	-	120	-
	%		62,5	97,3	2,7	100	40,9	28,9	15,8	0,6	2,6	-	7,4	-
SG 2 Lindhorst	Zahl	6 451	3 747	3 647	100	10 580	2 942	3 791	1 365	143	276	-	1 158	-
	%		58,1	97,3	2,7	100	27,8	35,8	12,9	1,4	2,6	-	10,9	-
40 37 257006 MG Bad Nenndorf,Stadt	Zahl	9 476	5 219	5 135	84	14 785	4 834	4 458	1 154	346	358	-	1 568	-
	%		55,1	98,4	1,6	100	32,7	30,2	7,8	2,3	2,4	-	10,6	-
40 37 257011 MG Haste	Zahl	2 302	1 554	1 536	18	4 467	1 710	1 897	263	41	85	-	315	-
	%		67,5	98,8	1,2	100	38,3	42,5	5,9	0,9	1,9	-	7,1	-
40 37 257016 MG Hohnhorst	Zahl	1 786	1 242	1 229	13	3 608	1 491	1 301	264	38	67	-	264	-
	%		69,5	99	1	100	41,3	36,1	7,3	1,1	1,9	-	7,3	-
40 37 257036 MG Sutfeld	Zahl	1 248	808	798	10	2 322	765	1 129	133	18	17	-	178	-
	%		64,7	98,8	1,2	100	32,9	48,6	5,7	0,8	0,7	-	7,7	-



Noch: Von den gültigen Stimmen entfallen auf																		
BIG	DMD	DKP	ZENTRUM	DIE EINHEIT	Die Friesen	Die Ge De	REP	EINE WELT	FAMILIE	FREIE WÄHLER	NPD	Neue Liberale	ÖDP	VER- NUNFT	Die PARTEI	PIRATEN	WGR	EB
-	-	-	-	-	-	-	-	-	-	-	-	-	-	-	-	-	15	-
-	-	-	-	-	-	-	-	-	-	-	-	-	-	-	-	-	1 518	-
-	-	-	-	-	-	-	-	-	-	-	-	-	-	-	-	-	6,1	-
-	-	-	-	-	-	-	-	-	-	-	-	-	-	-	-	-	530	-
-	-	-	-	-	-	-	-	-	-	-	-	-	-	-	-	-	4,7	-
-	-	-	-	-	-	-	-	-	-	-	-	-	-	-	-	-	4 872	-
-	-	-	-	-	-	-	-	-	-	-	-	-	-	-	-	-	15,6	-
-	-	-	-	-	-	-	-	-	-	-	-	-	-	-	-	-	2 423	-
-	-	-	-	-	-	-	-	-	-	-	-	-	-	-	-	-	9,7	-
-	-	-	-	-	-	-	-	-	-	-	-	-	-	-	-	-	49	-
-	-	-	-	-	-	-	-	-	-	-	-	-	-	-	-	-	3,3	-
-	-	-	-	-	-	-	-	-	-	-	-	-	-	-	-	-	49	-
-	-	-	-	-	-	-	-	-	-	-	-	-	-	-	-	-	2,2	-
-	-	-	-	-	-	-	-	-	-	-	-	-	-	-	-	-	525	-
-	-	-	-	-	-	-	-	-	-	-	-	-	-	-	-	-	50,5	-
-	-	-	-	-	-	-	-	-	-	-	-	-	-	-	-	-	47	-
-	-	-	-	-	-	-	-	-	-	-	-	-	-	-	-	-	2,5	-
-	-	-	-	-	-	-	-	-	-	-	-	-	-	-	-	-	37	-
-	-	-	-	-	-	-	-	-	-	-	-	-	-	-	-	-	2,7	-
-	-	-	-	-	-	-	-	-	-	-	-	-	-	-	-	-	707	-
-	-	-	-	-	-	-	-	-	-	-	-	-	-	-	-	-	8,8	-
-	-	-	-	-	-	-	-	-	-	-	-	-	-	-	-	-	86	-
-	-	-	-	-	-	-	-	-	-	-	-	-	-	-	-	-	4,3	-
-	-	-	-	-	-	-	-	-	-	-	-	-	-	-	-	-	500	-
-	-	-	-	-	-	-	-	-	-	-	-	-	-	-	-	-	33,6	-
-	-	-	-	-	-	-	-	-	-	-	-	-	-	-	-	-	258	-
-	-	-	-	-	-	-	-	-	-	-	-	-	-	-	-	-	4,7	-
-	-	-	-	-	-	-	-	-	-	-	-	-	-	-	-	-	61	-
-	-	-	-	-	-	-	-	-	-	-	-	-	-	-	-	-	3,7	-
-	-	-	-	-	-	-	-	-	-	-	-	-	-	-	-	-	905	-
-	-	-	-	-	-	-	-	-	-	-	-	-	-	-	-	-	8,6	-
-	-	-	-	-	-	-	-	-	-	-	-	-	-	-	-	-	2 067	-
-	-	-	-	-	-	-	-	-	-	-	-	-	-	-	-	-	14	-
-	-	-	-	-	-	-	-	-	-	-	-	-	-	-	-	-	156	-
-	-	-	-	-	-	-	-	-	-	-	-	-	-	-	-	-	3,5	-
-	-	-	-	-	-	-	-	-	-	-	-	-	-	-	-	-	183	-
-	-	-	-	-	-	-	-	-	-	-	-	-	-	-	-	-	5,1	-
-	-	-	-	-	-	-	-	-	-	-	-	-	-	-	-	-	82	-
-	-	-	-	-	-	-	-	-	-	-	-	-	-	-	-	-	3,5	-



**Noch: 4A. Ergebnisse der Kommunalwahlen 2016 in den kreisfreien Städten und Landkreisen / der Region Hannover  
(Kreiswahlen) nach Gemeinden**

Bundestagswahlkreis Nr. Landtagswahlkreis Nr. Einheitsgemeinde (EG) Samtgemeinde (SG) Gemeindefreier Bezirk (GB) Mitgliedsgemeinde (MG)		Ein- heit	Wahl- berechtigte	Wähler- innen/ Wähler	Stimmzettel		Gültige Stimmen	Von den gültigen Stimmen entfallen auf							
					gültige	un- gültige		CDU	SPD	GRÜNE	FDP	DIE LINKE.	ALFA	AfD	Bünd- nis C
SG 3 Nenndorf															
		Zahl	14 812	8 823	8 698	125	25 182	8 800	8 785	1 814	443	527	-	2 325	-
		%		59,6	98,6	1,4	100	34,9	34,9	7,2	1,8	2,1	-	9,2	-
40	39	257019 MG Lauenhagen													
		Zahl	1 151	712	689	23	2 006	714	798	190	30	27	-	130	-
		%		61,9	96,8	3,2	100	35,6	39,8	9,5	1,5	1,3	-	6,5	-
40	39	257023 MG Meerbeck													
		Zahl	1 653	972	947	25	2 730	676	1 465	198	70	43	-	215	-
		%		58,8	97,4	2,6	100	24,8	53,7	7,3	2,6	1,6	-	7,9	-
40	39	257025 MG Niedernwöhren													
		Zahl	1 691	970	946	24	2 745	651	1 369	288	84	58	-	198	-
		%		57,4	97,5	2,5	100	23,7	49,9	10,5	3,1	2,1	-	7,2	-
40	39	257027 MG Nordsehl													
		Zahl	614	392	388	4	1 108	521	284	100	21	27	-	119	-
		%		63,8	99	1	100	47	25,6	9	1,9	2,4	-	10,7	-
40	39	257030 MG Pollhagen													
		Zahl	982	626	611	15	1 761	513	749	99	43	32	-	153	-
		%		63,7	97,6	2,4	100	29,1	42,5	5,6	2,4	1,8	-	8,7	-
40	39	257037 MG Wiedensahl,Flecken													
		Zahl	833	598	582	16	1 709	678	678	141	45	31	-	97	-
		%		71,8	97,3	2,7	100	39,7	39,7	8,3	2,6	1,8	-	5,7	-
SG 4 Niedernwöhren															
		Zahl	6 924	4 270	4 163	107	12 059	3 753	5 343	1 016	293	218	-	912	-
		%		61,7	97,5	2,5	100	31,1	44,3	8,4	2,4	1,8	-	7,6	-
40	37	257013 MG Helpsen													
		Zahl	1 650	971	956	15	2 773	785	1 281	324	47	-	-	264	-
		%		58,8	98,5	1,5	100	28,3	46,2	11,7	1,7	-	-	9,5	-
40	37	257014 MG Hespe													
		Zahl	1 719	1 061	1 037	24	2 986	636	1 545	507	29	-	-	192	-
		%		61,7	97,7	2,3	100	21,3	51,7	17	1	-	-	6,4	-
40	37	257026 MG Nienstädt													
		Zahl	3 856	2 202	2 150	52	6 196	1 806	2 638	773	131	-	-	626	-
		%		57,1	97,6	2,4	100	29,1	42,6	12,5	2,1	-	-	10,1	-
40	37	257034 MG Seggebruch													
		Zahl	1 276	818	805	13	2 346	633	1 196	273	14	-	-	166	-
		%		64,1	98,4	1,6	100	27	51	11,6	0,6	-	-	7,1	-
SG 5 Nienstädt															
		Zahl	8 501	5 052	4 948	104	14 301	3 860	6 660	1 877	221	-	-	1 248	-
		%		59,4	97,9	2,1	100	27	46,6	13,1	1,5	-	-	8,7	-
40	37	257002 MG Apelern													
		Zahl	2 130	1 425	1 408	17	4 131	914	1 625	361	66	72	-	350	-
		%		66,9	98,8	1,2	100	22,1	39,3	8,7	1,6	1,7	-	8,5	-
40	37	257017 MG Hülsede													
		Zahl	888	638	628	10	1 859	539	864	112	17	32	-	173	-
		%		71,8	98,4	1,6	100	29	46,5	6	0,9	1,7	-	9,3	-
40	37	257018 MG Lauenau,Flecken													
		Zahl	3 448	2 238	2 208	30	6 488	1 702	2 964	551	93	131	-	425	-
		%		64,9	98,7	1,3	100	26,2	45,7	8,5	1,4	2	-	6,6	-
40	37	257024 MG Messenkamp													
		Zahl	654	455	450	5	1 315	158	702	101	20	21	-	118	-
		%		69,6	98,9	1,1	100	12	53,4	7,7	1,5	1,6	-	9	-
40	37	257029 MG Pohle													
		Zahl	734	475	471	4	1 396	710	332	112	19	16	-	121	-
		%		64,7	99,2	0,8	100	50,9	23,8	8	1,4	1,1	-	8,7	-
40	37	257032 MG Rodenberg,Stadt													
		Zahl	5 236	3 156	3 102	54	9 004	2 327	2 297	609	347	138	-	741	-
		%		60,3	98,3	1,7	100	25,8	25,5	6,8	3,9	1,5	-	8,2	-



Noch: Von den gültigen Stimmen entfallen auf																		
BIG	DMD	DKP	ZENTRUM	DIE EINHEIT	Die Friesen	Die Ge De	REP	EINE WELT	FAMILIE	FREIE WÄHLER	NPD	Neue Liberale	ÖDP	VER- NUNFT	Die PARTEI	PIRATEN	WGR	EB
-	-	-	-	-	-	-	-	-	-	-	-	-	-	-	-	-	2 488	-
-	-	-	-	-	-	-	-	-	-	-	-	-	-	-	-	-	9,9	-
-	-	-	-	-	-	-	-	-	-	-	-	-	-	-	-	-	117	-
-	-	-	-	-	-	-	-	-	-	-	-	-	-	-	-	-	5,8	-
-	-	-	-	-	-	-	-	-	-	-	-	-	-	-	-	-	63	-
-	-	-	-	-	-	-	-	-	-	-	-	-	-	-	-	-	2,3	-
-	-	-	-	-	-	-	-	-	-	-	-	-	-	-	-	-	97	-
-	-	-	-	-	-	-	-	-	-	-	-	-	-	-	-	-	3,5	-
-	-	-	-	-	-	-	-	-	-	-	-	-	-	-	-	-	36	-
-	-	-	-	-	-	-	-	-	-	-	-	-	-	-	-	-	3,2	-
-	-	-	-	-	-	-	-	-	-	-	-	-	-	-	-	-	172	-
-	-	-	-	-	-	-	-	-	-	-	-	-	-	-	-	-	9,8	-
-	-	-	-	-	-	-	-	-	-	-	-	-	-	-	-	-	39	-
-	-	-	-	-	-	-	-	-	-	-	-	-	-	-	-	-	2,3	-
-	-	-	-	-	-	-	-	-	-	-	-	-	-	-	-	-	524	-
-	-	-	-	-	-	-	-	-	-	-	-	-	-	-	-	-	4,3	-
-	-	-	-	-	-	-	-	-	-	-	-	-	-	-	-	-	72	-
-	-	-	-	-	-	-	-	-	-	-	-	-	-	-	-	-	2,6	-
-	-	-	-	-	-	-	-	-	-	-	-	-	-	-	-	-	77	-
-	-	-	-	-	-	-	-	-	-	-	-	-	-	-	-	-	2,6	-
-	-	-	-	-	-	-	-	-	-	-	-	-	-	-	-	-	222	-
-	-	-	-	-	-	-	-	-	-	-	-	-	-	-	-	-	3,6	-
-	-	-	-	-	-	-	-	-	-	-	-	-	-	-	-	-	64	-
-	-	-	-	-	-	-	-	-	-	-	-	-	-	-	-	-	2,7	-
-	-	-	-	-	-	-	-	-	-	-	-	-	-	-	-	-	435	-
-	-	-	-	-	-	-	-	-	-	-	-	-	-	-	-	-	3	-
-	-	-	-	-	-	-	-	-	-	-	-	-	-	-	-	-	743	-
-	-	-	-	-	-	-	-	-	-	-	-	-	-	-	-	-	18	-
-	-	-	-	-	-	-	-	-	-	-	-	-	-	-	-	-	122	-
-	-	-	-	-	-	-	-	-	-	-	-	-	-	-	-	-	6,6	-
-	-	-	-	-	-	-	-	-	-	-	-	-	-	-	-	-	622	-
-	-	-	-	-	-	-	-	-	-	-	-	-	-	-	-	-	9,6	-
-	-	-	-	-	-	-	-	-	-	-	-	-	-	-	-	-	195	-
-	-	-	-	-	-	-	-	-	-	-	-	-	-	-	-	-	14,8	-
-	-	-	-	-	-	-	-	-	-	-	-	-	-	-	-	-	86	-
-	-	-	-	-	-	-	-	-	-	-	-	-	-	-	-	-	6,2	-
-	-	-	-	-	-	-	-	-	-	-	-	-	-	-	-	-	2 545	-
-	-	-	-	-	-	-	-	-	-	-	-	-	-	-	-	-	28,3	-



# Noch: 4A. Ergebnisse der Kommunalwahlen 2016 in den kreisfreien Städten und Landkreisen / der Region Hannover (Kreiswahlen) nach Gemeinden

Bundestagswahlkreis Nr. Landtagswahlkreis Nr. Einheitsgemeinde (EG) Samtgemeinde (SG) Gemeindefreier Bezirk (GB) Mitgliedsgemeinde (MG)				Ein- heit	Wahl- berechtigte	Wähler- innen/ Wähler	Stimmzettel		Gültige Stimmen	Von den gültigen Stimmen entfallen auf							
							gültige	un- gültige		CDU	SPD	GRÜNE	FDP	DIE LINKE.	ALFA	AfD	Bünd- nis C
SG 6 Rodenberg																	
			Zahl	13 090	8 387	8 267	120	24 193	6 350	8 784	1 846	562	410	-	1 928	-	
			%		64,1	98,6	1,4	100	26,2	36,3	7,6	2,3	1,7	-	8	-	
40	39	257004 MG Auhagen															
			Zahl	1 071	654	640	14	1 904	559	941	154	17	26	-	168	-	
			%		61,1	97,9	2,1	100	29,4	49,4	8,1	0,9	1,4	-	8,8	-	
40	39	257010 MG Hagenburg,Flecken															
			Zahl	3 858	2 383	2 350	33	6 669	2 794	1 845	641	86	180	-	616	-	
			%		61,8	98,6	1,4	100	41,9	27,7	9,6	1,3	2,7	-	9,2	-	
40	39	257033 MG Sachsenhagen,Stadt															
			Zahl	1 629	1 015	995	20	2 774	821	1 135	232	40	90	-	357	-	
			%		62,3	98	2	100	29,6	40,9	8,4	1,4	3,2	-	12,9	-	
40	39	257038 MG Wölpinghausen															
			Zahl	1 370	865	850	15	2 470	1 030	790	260	32	63	-	262	-	
			%		63,1	98,3	1,7	100	41,7	32	10,5	1,3	2,6	-	10,6	-	
SG 7 Sachsenhagen																	
			Zahl	7 928	4 917	4 835	82	13 817	5 204	4 711	1 287	175	359	-	1 403	-	
			%		62	98,3	1,7	100	37,7	34,1	9,3	1,3	2,6	-	10,2	-	
	257	Schaumburg															
			Zahl	131 190	73 410	72 131	1 279	209 659	63 185	77 334	19 807	4 815	3 702	-	20 060	-	
			%		56	98,3	1,7	100	30,1	36,9	9,4	2,3	1,8	-	9,6	-	
			Sitze					54	17	20	5	1	1	-	5	-	
			weibl.					17	5	7	3	-	-	-	2	-	
	2	Statistische Region Hannover															
			Zahl	1 731 018	958 223	941 219	17 004	2 748 494	850 671	882 399	329 945	142 374	101 764	6 551	262 546	2 261	
			%		55,4	98,2	1,8	100	31	32,1	12	5,2	3,7	0,2	9,6	0,1	
			Sitze					402	130	131	43	22	13	-	37	-	
			weibl.					115	33	49	19	3	3	-	7	-	
44	45	351004	EG Bergen,Stadt														
			Zahl	10 933	6 254	6 189	65	18 036	8 789	3 590	976	733	257	-	1 822	-	
			%		57,2	99	1	100	48,7	19,9	5,4	4,1	1,4	-	10,1	-	
44	46	351006	EG Celle,Stadt														
			Zahl	56 638	31 746	31 179	567	90 887	31 480	26 347	7 681	5 046	2 106	-	8 974	-	
			%		56,1	98,2	1,8	100	34,6	29	8,5	5,6	2,3	-	9,9	-	
44	45	351010	EG Faßberg														
			Zahl	5 056	3 052	2 987	65	8 772	3 518	2 859	549	450	143	-	793	-	
			%		60,4	97,9	2,1	100	40,1	32,6	6,3	5,1	1,6	-	9	-	
44	46	351012	EG Hambühren														
			Zahl	8 388	4 554	4 490	64	13 233	4 756	3 741	894	747	233	-	2 086	-	
			%		54,3	98,6	1,4	100	35,9	28,3	6,8	5,6	1,8	-	15,8	-	
44	46	351023	EG Wietze														
			Zahl	6 656	3 517	3 383	134	9 883	3 768	2 744	781	239	126	-	1 343	-	
			%		52,8	96,2	3,8	100	38,1	27,8	7,9	2,4	1,3	-	13,6	-	
44	45	351024	EG Winsen (Aller)														
			Zahl	11 097	6 424	6 328	96	18 560	6 103	5 759	1 343	723	282	-	2 433	-	
			%		57,9	98,5	1,5	100	32,9	31	7,2	3,9	1,5	-	13,1	-	
44	45	351025	EG Eschede														
			Zahl	4 958	2 672	2 606	66	7 614	3 227	2 129	600	281	173	-	933	-	
			%		53,9	97,5	2,5	100	42,4	28	7,9	3,7	2,3	-	12,3	-	
44	45	351026	EG Südheide														
			Zahl	9 780	5 607	5 532	75	16 460	7 242	4 204	1 493	1 162	338	-	1 464	-	
			%		57,3	98,7	1,3	100	44	25,5	9,1	7,1	2,1	-	8,9	-	
44	45	351005 MG Bröckel															
			Zahl	1 530	881	875	6	2 559	1 456	485	231	70	56	-	181	-	
			%		57,6	99,3	0,7	100	56,9	19	9	2,7	2,2	-	7,1	-	
44	45	351007 MG Eicklingen															
			Zahl	2 578	1 338	1 317	21	3 837	2 051	721	373	77	40	-	371	-	
			%		51,9	98,4	1,6	100	53,5	18,8	9,7	2	1	-	9,7	-	



Noch: Von den gültigen Stimmen entfallen auf																		
BIG	DMD	DKP	ZENTRUM	DIE EINHEIT	Die Friesen	Die Ge De	REP	EINE WELT	FAMILIE	FREIE WÄHLER	NPD	Neue Liberale	ÖDP	VER- NUNFT	Die PARTEI	PIRATEN	WGR	EB
-	-	-	-	-	-	-	-	-	-	-	-	-	-	-	-	-	4 313	-
-	-	-	-	-	-	-	-	-	-	-	-	-	-	-	-	-	17,8	-
-	-	-	-	-	-	-	-	-	-	-	-	-	-	-	-	-	39	-
-	-	-	-	-	-	-	-	-	-	-	-	-	-	-	-	-	2	-
-	-	-	-	-	-	-	-	-	-	-	-	-	-	-	-	-	507	-
-	-	-	-	-	-	-	-	-	-	-	-	-	-	-	-	-	7,6	-
-	-	-	-	-	-	-	-	-	-	-	-	-	-	-	-	-	99	-
-	-	-	-	-	-	-	-	-	-	-	-	-	-	-	-	-	3,6	-
-	-	-	-	-	-	-	-	-	-	-	-	-	-	-	-	-	33	-
-	-	-	-	-	-	-	-	-	-	-	-	-	-	-	-	-	1,3	-
-	-	-	-	-	-	-	-	-	-	-	-	-	-	-	-	-	678	-
-	-	-	-	-	-	-	-	-	-	-	-	-	-	-	-	-	4,9	-
-	-	-	-	-	-	-	-	-	-	-	-	-	-	-	-	-	20 756	-
-	-	-	-	-	-	-	-	-	-	-	-	-	-	-	-	-	9,9	-
-	-	-	-	-	-	-	-	-	-	-	-	-	-	-	-	-	5	-
-	-	-	-	-	-	-	-	-	-	-	-	-	-	-	-	-	-	-
202	-	-	-	-	-	-	-	-	-	-	-	576	-	-	14 972	25 007	128 022	1 204
0	-	-	-	-	-	-	-	-	-	-	-	0	-	-	0,5	0,9	4,7	0
-	-	-	-	-	-	-	-	-	-	-	-	-	-	-	1	1	24	-
-	-	-	-	-	-	-	-	-	-	-	-	-	-	-	-	-	1	-
-	-	-	-	-	-	-	-	-	-	-	-	-	-	-	249	71	1 549	-
-	-	-	-	-	-	-	-	-	-	-	-	-	-	-	1,4	0,4	8,6	-
-	-	-	-	-	-	-	-	-	-	-	-	-	-	-	1 673	-	7 528	52
-	-	-	-	-	-	-	-	-	-	-	-	-	-	-	1,8	-	8,3	0,1
-	-	-	-	-	-	-	-	-	-	-	-	-	-	-	89	54	317	-
-	-	-	-	-	-	-	-	-	-	-	-	-	-	-	1	0,6	3,6	-
-	-	-	-	-	-	-	-	-	-	-	-	-	-	-	229	-	511	36
-	-	-	-	-	-	-	-	-	-	-	-	-	-	-	1,7	-	3,9	0,3
-	-	-	-	-	-	-	-	-	-	-	-	-	-	-	170	-	259	453
-	-	-	-	-	-	-	-	-	-	-	-	-	-	-	1,7	-	2,6	4,6
-	-	-	-	-	-	-	-	-	-	-	-	-	-	-	251	-	1 466	200
-	-	-	-	-	-	-	-	-	-	-	-	-	-	-	1,4	-	7,9	1,1
-	-	-	-	-	-	-	-	-	-	-	-	-	-	-	83	46	142	-
-	-	-	-	-	-	-	-	-	-	-	-	-	-	-	1,1	0,6	1,9	-
-	-	-	-	-	-	-	-	-	-	-	-	-	-	-	212	99	246	-
-	-	-	-	-	-	-	-	-	-	-	-	-	-	-	1,3	0,6	1,5	-
-	-	-	-	-	-	-	-	-	-	-	-	-	-	-	40	15	25	-
-	-	-	-	-	-	-	-	-	-	-	-	-	-	-	1,6	0,6	1	-
-	-	-	-	-	-	-	-	-	-	-	-	-	-	-	55	36	113	-
-	-	-	-	-	-	-	-	-	-	-	-	-	-	-	1,4	0,9	2,9	-



# Noch: 4A. Ergebnisse der Kommunalwahlen 2016 in den kreisfreien Städten und Landkreisen / der Region Hannover (Kreiswahlen) nach Gemeinden

Bundestagswahlkreis Nr. Landtagswahlkreis Nr. Einheitsgemeinde (EG) Samtgemeinde (SG) Gemeindefreier Bezirk (GB) Mitgliedsgemeinde (MG)			Ein- heit	Wahl- berechtigte	Wähler- innen/ Wähler	Stimmzettel		Gültige Stimmen	Von den gültigen Stimmen entfallen auf							
						gültige	un- gültige		CDU	SPD	GRÜNE	FDP	DIE LINKE.	ALFA	AfD	Bünd- nis C
44	45	351017 MG Langlingen	Zahl	1 828	1 058	1 044	14	3 046	1 507	607	421	107	46	-	278	-
			%		57,9	98,7	1,3	100	49,5	19,9	13,8	3,5	1,5	-	9,1	-
44	45	351022 MG Wienhausen, Klostergemeinde	Zahl	3 545	1 781	1 755	26	5 067	2 421	1 080	563	209	71	-	529	-
			%		50,2	98,5	1,5	100	47,8	21,3	11,1	4,1	1,4	-	10,4	-
44	45	351402 BW Flotwedel	Zahl		826	814	12	2 422	1 133	498	397	106	19	-	151	-
			%			98,5	1,5	100	46,8	20,6	16,4	4,4	0,8	-	6,2	-
		SG 2 Flotwedel	Zahl	9 481	5 884	5 805	79	16 931	8 568	3 391	1 985	569	232	-	1 510	-
			%		62,1	98,7	1,3	100	50,6	20	11,7	3,4	1,4	-	8,9	-
44	45	351002 MG Ahnsbeck	Zahl	1 373	711	698	13	2 051	439	292	90	125	20	-	170	-
			%		51,8	98,2	1,8	100	21,4	14,2	4,4	6,1	1	-	8,3	-
44	45	351003 MG Beedenbostel	Zahl	845	444	430	14	1 260	494	256	115	99	17	-	136	-
			%		52,5	96,8	3,2	100	39,2	20,3	9,1	7,9	1,3	-	10,8	-
44	45	351008 MG Eldingen	Zahl	1 683	934	916	18	2 673	686	314	203	280	78	-	215	-
			%		55,5	98,1	1,9	100	25,7	11,7	7,6	10,5	2,9	-	8	-
44	45	351015 MG Hohn	Zahl	1 356	830	814	16	2 382	930	674	102	189	49	-	191	-
			%		61,2	98,1	1,9	100	39	28,3	4,3	7,9	2,1	-	8	-
44	45	351016 MG Lachendorf	Zahl	5 062	2 601	2 535	66	7 417	2 110	1 750	650	869	228	-	959	-
			%		51,4	97,5	2,5	100	28,4	23,6	8,8	11,7	3,1	-	12,9	-
44	45	351403 BW Lachendorf	Zahl		743	736	7	2 182	604	475	157	201	49	-	233	-
			%			99,1	0,9	100	27,7	21,8	7,2	9,2	2,2	-	10,7	-
		SG 3 Lachendorf	Zahl	10 319	6 263	6 129	134	17 965	5 263	3 761	1 317	1 763	441	-	1 904	-
			%		60,7	97,9	2,1	100	29,3	20,9	7,3	9,8	2,5	-	10,6	-
44	45	351001 MG Adelheidsdorf	Zahl	2 104	1 144	1 122	22	3 274	1 272	896	386	145	43	-	371	-
			%		54,4	98,1	1,9	100	38,9	27,4	11,8	4,4	1,3	-	11,3	-
44	45	351018 MG Nienhagen	Zahl	5 385	2 681	2 624	57	7 683	2 376	2 074	814	521	123	-	814	-
			%		49,8	97,9	2,1	100	30,9	27	10,6	6,8	1,6	-	10,6	-
44	45	351021 MG Wathlingen	Zahl	4 875	2 417	2 374	43	6 955	2 748	1 566	854	422	134	-	941	-
			%		49,6	98,2	1,8	100	39,5	22,5	12,3	6,1	1,9	-	13,5	-
44	45	351404 BW Wathlingen	Zahl		1 340	1 319	21	3 937	1 372	844	523	357	71	-	349	-
			%			98,4	1,6	100	34,8	21,4	13,3	9,1	1,8	-	8,9	-
		SG 4 Wathlingen	Zahl	12 364	7 582	7 439	143	21 849	7 768	5 380	2 577	1 445	371	-	2 475	-
			%		61,3	98,1	1,9	100	35,6	24,6	11,8	6,6	1,7	-	11,3	-
44	45	351501 GB Lohheide	Zahl	663	382	380	2	1 123	486	218	61	31	16	-	218	-
			%		57,6	99,5	0,5	100	43,3	19,4	5,4	2,8	1,4	-	19,4	-
	351	Celle	Zahl	146 333	83 937	82 447	1 490	241 313	90 968	64 123	20 257	13 189	4 718	-	25 955	-
			%		57,4	98,2	1,8	100	37,7	26,6	8,4	5,5	2	-	10,8	-
			Sitze					58	22	16	5	3	1	-	6	-
			weibl.					19	6	7	2	1	1	-	1	-
29	58	352011 EG Cuxhaven,Stadt	Zahl	41 129	20 879	20 413	466	59 814	19 227	21 790	5 458	1 999	1 563	152	5 355	



Noch: Von den gültigen Stimmen entfallen auf																		
BIG	DMD	DKP	ZENTRUM	DIE EINHEIT	Die Friesen	Die Ge De	REP	EINE WELT	FAMILIE	FREIE WÄHLER	NPD	Neue Liberale	ÖDP	VER- NUNFT	Die PARTEI	PIRATEN	WGR	EB
-	-	-	-	-	-	-	-	-	-	-	-	-	-	-	58	7	15	-
-	-	-	-	-	-	-	-	-	-	-	-	-	-	-	1,9	0,2	0,5	-
-	-	-	-	-	-	-	-	-	-	-	-	-	-	-	75	24	95	-
-	-	-	-	-	-	-	-	-	-	-	-	-	-	-	1,5	0,5	1,9	-
-	-	-	-	-	-	-	-	-	-	-	-	-	-	-	36	5	77	-
-	-	-	-	-	-	-	-	-	-	-	-	-	-	-	1,5	0,2	3,2	-
-	-	-	-	-	-	-	-	-	-	-	-	-	-	-	264	87	325	-
-	-	-	-	-	-	-	-	-	-	-	-	-	-	-	1,6	0,5	1,9	-
-	-	-	-	-	-	-	-	-	-	-	-	-	-	-	22	4	889	-
-	-	-	-	-	-	-	-	-	-	-	-	-	-	-	1,1	0,2	43,3	-
-	-	-	-	-	-	-	-	-	-	-	-	-	-	-	22	7	114	-
-	-	-	-	-	-	-	-	-	-	-	-	-	-	-	1,7	0,6	9	-
-	-	-	-	-	-	-	-	-	-	-	-	-	-	-	36	10	851	-
-	-	-	-	-	-	-	-	-	-	-	-	-	-	-	1,3	0,4	31,8	-
-	-	-	-	-	-	-	-	-	-	-	-	-	-	-	14	11	222	-
-	-	-	-	-	-	-	-	-	-	-	-	-	-	-	0,6	0,5	9,3	-
-	-	-	-	-	-	-	-	-	-	-	-	-	-	-	150	37	664	-
-	-	-	-	-	-	-	-	-	-	-	-	-	-	-	2	0,5	9	-
-	-	-	-	-	-	-	-	-	-	-	-	-	-	-	15	3	445	-
-	-	-	-	-	-	-	-	-	-	-	-	-	-	-	0,7	0,1	20,4	-
-	-	-	-	-	-	-	-	-	-	-	-	-	-	-	259	72	3 185	-
-	-	-	-	-	-	-	-	-	-	-	-	-	-	-	1,4	0,4	17,7	-
-	-	-	-	-	-	-	-	-	-	-	-	-	-	-	55	20	86	-
-	-	-	-	-	-	-	-	-	-	-	-	-	-	-	1,7	0,6	2,6	-
-	-	-	-	-	-	-	-	-	-	-	-	-	-	-	112	34	815	-
-	-	-	-	-	-	-	-	-	-	-	-	-	-	-	1,5	0,4	10,6	-
-	-	-	-	-	-	-	-	-	-	-	-	-	-	-	52	39	199	-
-	-	-	-	-	-	-	-	-	-	-	-	-	-	-	0,7	0,6	2,9	-
-	-	-	-	-	-	-	-	-	-	-	-	-	-	-	38	21	362	-
-	-	-	-	-	-	-	-	-	-	-	-	-	-	-	1	0,5	9,2	-
-	-	-	-	-	-	-	-	-	-	-	-	-	-	-	257	114	1 462	-
-	-	-	-	-	-	-	-	-	-	-	-	-	-	-	1,2	0,5	6,7	-
-	-	-	-	-	-	-	-	-	-	-	-	-	-	-	13	22	58	-
-	-	-	-	-	-	-	-	-	-	-	-	-	-	-	1,2	2	5,2	-
-	-	-	-	-	-	-	-	-	-	-	-	-	-	-	3 749	565	17 048	741
-	-	-	-	-	-	-	-	-	-	-	-	-	-	-	1,6	0,2	7,1	0,3
-	-	-	-	-	-	-	-	-	-	-	-	-	-	-	1	-	4	-
-	-	-	-	-	-	-	-	-	-	-	-	-	-	-	-	-	1	-
-	-	-	-	-	-	-	-	-	-	3 565	186	110	-	-	-	-	409	-



# Noch: 4A. Ergebnisse der Kommunalwahlen 2016 in den kreisfreien Städten und Landkreisen / der Region Hannover (Kreiswahlen) nach Gemeinden

Bundestagswahlkreis Nr. Landtagswahlkreis Nr. Einheitsgemeinde (EG) Samtgemeinde (SG) Gemeindefreier Bezirk (GB) Mitgliedsgemeinde (MG)	Ein- heit	Wahl- berechtigte	Wähler- innen/ Wähler	Stimmzettel		Gültige Stimmen	Von den gültigen Stimmen entfallen auf							
				gültige	un- gültige		CDU	SPD	GRÜNE	FDP	DIE LINKE.	ALFA	AfD	Bünd- nis C
	%		50,8	97,8	2,2	100	32,1	36,4	9,1	3,3	2,6	0,3	9	-
29 59 352032 EG Loxstedt	Zahl	13 457	7 811	7 682	129	22 476	6 810	9 882	2 251	497	672	283	1 808	-
	%		58	98,3	1,7	100	30,3	44	10	2,2	3	1,3	8	-
29 59 352050 EG Schiffdorf	Zahl	11 932	6 546	6 378	168	18 406	6 973	5 696	1 998	498	551	166	1 827	-
	%		54,9	97,4	2,6	100	37,9	30,9	10,9	2,7	3	0,9	9,9	-
29 57 352059 EG Beverstedt	Zahl	11 337	6 660	6 504	156	19 185	7 337	6 251	2 399	574	627	132	1 628	-
	%		58,7	97,7	2,3	100	38,2	32,6	12,5	3	3,3	0,7	8,5	-
29 59 352060 EG Hagen im Bremischen	Zahl	9 175	5 735	5 623	112	16 593	6 269	5 295	1 691	282	531	74	1 185	-
	%		62,5	98	2	100	37,8	31,9	10,2	1,7	3,2	0,4	7,1	-
29 58 352061 EG Wurster Nordseeküste	Zahl	13 930	7 260	7 182	78	21 374	7 932	7 670	1 601	623	689	-	2 004	-
	%		52,1	98,9	1,1	100	37,1	35,9	7,5	2,9	3,2	-	9,4	-
29 58 352062 EG Geestland, Stadt	Zahl	25 892	13 581	13 385	196	39 661	19 006	11 089	3 236	1 063	1 066	-	3 545	-
	%		52,5	98,6	1,4	100	47,9	28	8,2	2,7	2,7	-	8,9	-
29 57 352002 MG Armstorf	Zahl	553	439	434	5	1 273	1 022	130	26	9	13	-	53	-
	%		79,4	98,9	1,1	100	80,3	10,2	2	0,7	1	-	4,2	-
29 57 352024 MG Hollnseth	Zahl	762	578	570	8	1 694	926	623	39	16	15	-	67	-
	%		75,9	98,6	1,4	100	54,7	36,8	2,3	0,9	0,9	-	4	-
29 57 352029 MG Lamstedt	Zahl	2 718	1 730	1 709	21	4 822	3 165	1 107	145	59	69	-	241	-
	%		63,6	98,8	1,2	100	65,6	23	3	1,2	1,4	-	5	-
29 57 352036 MG Mittelstenahe	Zahl	516	409	408	1	1 200	1 014	115	27	6	2	-	33	-
	%		79,3	99,8	0,2	100	84,5	9,6	2,3	0,5	0,2	-	2,8	-
29 57 352052 MG Stinstedt	Zahl	496	375	371	4	1 106	869	112	46	-	23	-	35	-
	%		75,6	98,9	1,1	100	78,6	10,1	4,2	-	2,1	-	3,2	-
SG 4 Börde Lamstedt	Zahl	5 045	3 531	3 492	39	10 095	6 996	2 087	283	90	122	-	429	-
	%		70	98,9	1,1	100	69,3	20,7	2,8	0,9	1,2	-	4,2	-
29 57 352020 MG Hechthausen	Zahl	2 898	1 822	1 790	32	5 236	1 591	2 718	220	96	90	-	447	-
	%		62,9	98,2	1,8	100	30,4	51,9	4,2	1,8	1,7	-	8,5	-
29 57 352022 MG Hemmoor, Stadt	Zahl	7 211	3 839	3 724	115	10 895	4 627	3 925	626	191	169	-	902	-
	%		53,2	97	3	100	42,5	36	5,7	1,8	1,6	-	8,3	-
29 57 352044 MG Osten	Zahl	1 574	950	943	7	2 766	1 531	766	142	32	58	-	176	-
	%		60,4	99,3	0,7	100	55,4	27,7	5,1	1,2	2,1	-	6,4	-
SG 7 Hemmoor	Zahl	11 683	6 611	6 457	154	18 897	7 749	7 409	988	319	317	-	1 525	-
	%		56,6	97,7	2,3	100	41	39,2	5,2	1,7	1,7	-	8,1	-
29 57 352004 MG Belum	Zahl	699	467	440	27	1 308	442	532	121	39	30	-	105	-
	%		66,8	94,2	5,8	100	33,8	40,7	9,3	3	2,3	-	8	-
29 57 352008 MG Bülkau	Zahl	762	541	535	6	1 596	1 236	126	92	19	10	-	92	-
	%		71	98,9	1,1	100	77,4	7,9	5,8	1,2	0,6	-	5,8	-
29 57 352025 MG Ihlienworth	Zahl	1 248	684	660	24	1 958	889	711	100	72	19	-	112	-
	%		54,8	96,5	3,5	100	45,4	36,3	5,1	3,7	1	-	5,7	-



Noch: Von den gültigen Stimmen entfallen auf																		
BIG	DMD	DKP	ZENTRUM	DIE EINHEIT	Die Friesen	Die Ge De	REP	EINE WELT	FAMILIE	FREIE WÄHLER	NPD	Neue Liberale	ÖDP	VER- NUNFT	Die PARTEI	PIRATEN	WGR	EB
-	-	-	-	-	-	-	-	-	-	6	0,3	0,2	-	-	-	-	0,7	-
-	-	-	-	-	-	-	-	-	-	100	81	-	-	-	-	-	92	-
-	-	-	-	-	-	-	-	-	-	0,4	0,4	-	-	-	-	-	0,4	-
-	-	-	-	-	-	-	-	-	-	348	91	-	-	-	-	-	258	-
-	-	-	-	-	-	-	-	-	-	1,9	0,5	-	-	-	-	-	1,4	-
-	-	-	-	-	-	-	-	-	-	119	72	-	-	-	-	-	46	-
-	-	-	-	-	-	-	-	-	-	0,6	0,4	-	-	-	-	-	0,2	-
-	-	-	-	-	-	-	-	-	-	664	46	-	-	-	-	-	556	-
-	-	-	-	-	-	-	-	-	-	4	0,3	-	-	-	-	-	3,4	-
-	-	-	-	-	-	-	-	-	-	220	111	-	-	-	-	-	524	-
-	-	-	-	-	-	-	-	-	-	1	0,5	-	-	-	-	-	2,5	-
-	-	-	-	-	-	-	-	-	-	333	100	-	-	-	-	-	223	-
-	-	-	-	-	-	-	-	-	-	0,8	0,3	-	-	-	-	-	0,6	-
-	-	-	-	-	-	-	-	-	-	4	9	-	-	-	-	-	7	-
-	-	-	-	-	-	-	-	-	-	0,3	0,7	-	-	-	-	-	0,5	-
-	-	-	-	-	-	-	-	-	-	5	3	-	-	-	-	-	-	-
-	-	-	-	-	-	-	-	-	-	0,3	0,2	-	-	-	-	-	-	-
-	-	-	-	-	-	-	-	-	-	16	19	-	-	-	-	-	1	-
-	-	-	-	-	-	-	-	-	-	0,3	0,4	-	-	-	-	-	0	-
-	-	-	-	-	-	-	-	-	-	-	3	-	-	-	-	-	-	-
-	-	-	-	-	-	-	-	-	-	-	0,3	-	-	-	-	-	-	-
-	-	-	-	-	-	-	-	-	-	19	2	-	-	-	-	-	-	-
-	-	-	-	-	-	-	-	-	-	1,7	0,2	-	-	-	-	-	-	-
-	-	-	-	-	-	-	-	-	-	44	36	-	-	-	-	-	8	-
-	-	-	-	-	-	-	-	-	-	0,4	0,4	-	-	-	-	-	0,1	-
-	-	-	-	-	-	-	-	-	-	35	27	3	-	-	-	-	9	-
-	-	-	-	-	-	-	-	-	-	0,7	0,5	0,1	-	-	-	-	0,2	-
-	-	-	-	-	-	-	-	-	-	377	46	3	-	-	-	-	29	-
-	-	-	-	-	-	-	-	-	-	3,5	0,4	0	-	-	-	-	0,3	-
-	-	-	-	-	-	-	-	-	-	44	4	-	-	-	-	-	13	-
-	-	-	-	-	-	-	-	-	-	1,6	0,1	-	-	-	-	-	0,5	-
-	-	-	-	-	-	-	-	-	-	456	77	6	-	-	-	-	51	-
-	-	-	-	-	-	-	-	-	-	2,4	0,4	0	-	-	-	-	0,3	-
-	-	-	-	-	-	-	-	-	-	38	1	-	-	-	-	-	-	-
-	-	-	-	-	-	-	-	-	-	2,9	0,1	-	-	-	-	-	-	-
-	-	-	-	-	-	-	-	-	-	17	-	3	-	-	-	-	1	-
-	-	-	-	-	-	-	-	-	-	1,1	-	0,2	-	-	-	-	0,1	-
-	-	-	-	-	-	-	-	-	-	14	7	31	-	-	-	-	3	-
-	-	-	-	-	-	-	-	-	-	0,7	0,4	1,6	-	-	-	-	0,2	-



# Noch: 4A. Ergebnisse der Kommunalwahlen 2016 in den kreisfreien Städten und Landkreisen / der Region Hannover (Kreiswahlen) nach Gemeinden

Bundestagswahlkreis Nr. Landtagswahlkreis Nr. Einheitsgemeinde (EG) Samtgemeinde (SG) Gemeindefreier Bezirk (GB) Mitgliedsgemeinde (MG)	Ein- heit	Wahl- berechtigte	Wähler- innen/ Wähler	Stimmzettel		Gültige Stimmen	Von den gültigen Stimmen entfallen auf							
				gültige	un- gültige		CDU	SPD	GRÜNE	FDP	DIE LINKE.	ALFA	AfD	Bünd- nis C
29 57	352038 MG Neuenkirchen													
	Zahl	1 131	704	689	15	2 033	553	1 025	134	96	52	-	140	-
	%		62,2	97,9	2,1	100	27,2	50,4	6,6	4,7	2,6	-	6,9	-
29 57	352039 MG Neuhaus (Oste),Flecken													
	Zahl	987	714	699	15	2 072	754	584	168	45	49	-	138	-
	%		72,3	97,9	2,1	100	36,4	28,2	8,1	2,2	2,4	-	6,7	-
29 57	352041 MG Nordleda													
	Zahl	890	500	482	18	1 406	692	365	113	63	38	-	83	-
	%		56,2	96,4	3,6	100	49,2	26	8	4,5	2,7	-	5,9	-
29 57	352042 MG Oberndorf													
	Zahl	1 156	687	676	11	1 994	558	926	155	48	77	-	197	-
	%		59,4	98,4	1,6	100	28	46,4	7,8	2,4	3,9	-	9,9	-
29 57	352043 MG Odisheim													
	Zahl	438	296	290	6	854	642	90	26	21	15	-	48	-
	%		67,6	98	2	100	75,2	10,5	3	2,5	1,8	-	5,6	-
29 57	352045 MG Osterbruch													
	Zahl	437	300	292	8	866	244	464	70	29	8	-	42	-
	%		68,6	97,3	2,7	100	28,2	53,6	8,1	3,3	0,9	-	4,8	-
29 57	352046 MG Otterndorf,Stadt													
	Zahl	6 052	3 733	3 608	125	10 582	3 560	4 249	770	1 138	164	-	606	-
	%		61,7	96,7	3,3	100	33,6	40,2	7,3	10,8	1,5	-	5,7	-
29 57	352051 MG Steinau													
	Zahl	723	508	499	9	1 489	1 090	231	73	22	24	-	41	-
	%		70,3	98,2	1,8	100	73,2	15,5	4,9	1,5	1,6	-	2,8	-
29 57	352055 MG Wanna													
	Zahl	1 823	1 188	1 151	37	3 434	1 122	1 682	138	71	70	-	237	-
	%		65,2	96,9	3,1	100	32,7	49	4	2,1	2	-	6,9	-
29 57	352056 MG Wingst													
	Zahl	2 873	1 899	1 850	49	5 440	2 557	1 918	395	112	81	-	274	-
	%		66,1	97,4	2,6	100	47	35,3	7,3	2,1	1,5	-	5	-
29 57	352063 MG Cadenberge													
	Zahl	3 445	1 973	1 919	54	5 678	1 921	2 585	337	159	108	-	456	-
	%		57,3	97,3	2,7	100	33,8	45,5	5,9	2,8	1,9	-	8	-
	SG 11 Land Hadeln													
	Zahl	22 664	14 194	13 790	404	40 710	16 260	15 488	2 692	1 934	745	-	2 571	-
	%		62,6	97,2	2,8	100	39,9	38	6,6	4,8	1,8	-	6,3	-
352	Cuxhaven													
	Zahl	166 244	92 808	90 906	1 902	267 211	104 559	92 657	22 597	7 879	6 883	807	21 877	-
	%		55,8	98	2	100	39,1	34,7	8,5	2,9	2,6	0,3	8,2	-
	Sitze					58	23	20	5	2	2	-	5	-
	weibl.					10	2	5	3	-	-	-	-	-
36 52 353005	EG Buchholz in der Nordheide,Stadt													
	Zahl	33 258	19 432	19 063	369	55 779	18 181	12 141	9 022	6 451	2 115	-	5 382	-
	%		58,4	98,1	1,9	100	32,6	21,8	16,2	11,6	3,8	-	9,6	-
36 51 353026	EG Neu Wulmstorf													
	Zahl	17 681	9 760	9 550	210	27 805	6 399	11 357	1 981	1 106	742	-	3 267	-
	%		55,2	97,8	2,2	100	23	40,8	7,1	4	2,7	-	11,7	-
36 51 353029	EG Rosengarten													
	Zahl	11 430	6 900	6 810	90	20 070	7 107	5 731	2 766	794	434	-	2 145	-
	%		60,4	98,7	1,3	100	35,4	28,6	13,8	4	2,2	-	10,7	-
36 51 353031	EG Seevetal													
	Zahl	35 323	18 335	18 023	312	52 773	17 347	13 789	5 444	2 839	1 255	-	5 105	-
	%		51,9	98,3	1,7	100	32,9	26,1	10,3	5,4	2,4	-	9,7	-
36 50 353032	EG Stelle													
	Zahl	9 701	5 566	5 454	112	16 063	5 983	4 171	2 155	812	472	-	1 456	-
	%		57,4	98	2	100	37,2	26	13,4	5,1	2,9	-	9,1	-
36 50 353040	EG Winsen (Luhe),Stadt													
	Zahl	27 728	14 796	14 470	326	42 600	16 074	9 357	7 033	2 112	1 398	-	4 429	-



Noch: Von den gültigen Stimmen entfallen auf																		
BIG	DMD	DKP	ZENTRUM	DIE EINHEIT	Die Friesen	Die Ge De	REP	EINE WELT	FAMILIE	FREIE WÄHLER	NPD	Neue Liberale	ÖDP	VER- NUNFT	Die PARTEI	PIRATEN	WGR	EB
-	-	-	-	-	-	-	-	-	-	15	2	2	-	-	-	-	14	-
-	-	-	-	-	-	-	-	-	-	0,7	0,1	0,1	-	-	-	-	0,7	-
-	-	-	-	-	-	-	-	-	-	326	3	4	-	-	-	-	1	-
-	-	-	-	-	-	-	-	-	-	15,7	0,1	0,2	-	-	-	-	0	-
-	-	-	-	-	-	-	-	-	-	26	17	5	-	-	-	-	4	-
-	-	-	-	-	-	-	-	-	-	1,8	1,2	0,4	-	-	-	-	0,3	-
-	-	-	-	-	-	-	-	-	-	25	2	4	-	-	-	-	2	-
-	-	-	-	-	-	-	-	-	-	1,3	0,1	0,2	-	-	-	-	0,1	-
-	-	-	-	-	-	-	-	-	-	3	3	5	-	-	-	-	1	-
-	-	-	-	-	-	-	-	-	-	0,4	0,4	0,6	-	-	-	-	0,1	-
-	-	-	-	-	-	-	-	-	-	3	6	-	-	-	-	-	-	-
-	-	-	-	-	-	-	-	-	-	0,3	0,7	-	-	-	-	-	-	-
-	-	-	-	-	-	-	-	-	-	68	17	6	-	-	-	-	4	-
-	-	-	-	-	-	-	-	-	-	0,6	0,2	0,1	-	-	-	-	0	-
-	-	-	-	-	-	-	-	-	-	3	5	-	-	-	-	-	-	-
-	-	-	-	-	-	-	-	-	-	0,2	0,3	-	-	-	-	-	-	-
-	-	-	-	-	-	-	-	-	-	83	19	2	-	-	-	-	10	-
-	-	-	-	-	-	-	-	-	-	2,4	0,6	0,1	-	-	-	-	0,3	-
-	-	-	-	-	-	-	-	-	-	69	27	1	-	-	-	-	6	-
-	-	-	-	-	-	-	-	-	-	1,3	0,5	0	-	-	-	-	0,1	-
-	-	-	-	-	-	-	-	-	-	77	18	10	-	-	-	-	7	-
-	-	-	-	-	-	-	-	-	-	1,4	0,3	0,2	-	-	-	-	0,1	-
-	-	-	-	-	-	-	-	-	-	767	127	73	-	-	-	-	53	-
-	-	-	-	-	-	-	-	-	-	1,9	0,3	0,2	-	-	-	-	0,1	-
-	-	-	-	-	-	-	-	-	-	6 616	927	189	-	-	-	-	2 220	-
-	-	-	-	-	-	-	-	-	-	2,5	0,3	0,1	-	-	-	-	0,8	-
-	-	-	-	-	-	-	-	-	-	1	-	-	-	-	-	-	-	-
-	-	-	-	-	-	-	-	-	-	-	-	-	-	-	-	-	-	-
-	-	-	-	-	-	-	-	-	-	-	-	-	-	-	-	-	2 433	54
-	-	-	-	-	-	-	-	-	-	-	-	-	-	-	-	-	4,4	0,1
-	-	-	-	-	-	-	-	-	-	-	-	-	-	-	-	-	2 953	-
-	-	-	-	-	-	-	-	-	-	-	-	-	-	-	-	-	10,6	-
-	-	-	-	-	-	-	-	-	-	-	-	-	-	-	-	-	1 093	-
-	-	-	-	-	-	-	-	-	-	-	-	-	-	-	-	-	5,4	-
-	-	-	-	-	-	-	-	-	-	-	-	-	-	-	-	-	6 994	-
-	-	-	-	-	-	-	-	-	-	-	-	-	-	-	-	-	13,3	-
-	-	-	-	-	-	-	-	-	-	-	-	-	-	-	-	-	952	62
-	-	-	-	-	-	-	-	-	-	-	-	-	-	-	-	-	5,9	0,4
-	-	-	-	-	-	-	-	-	-	-	-	-	-	-	-	-	2 046	151



Noch: 4A. Ergebnisse der Kommunalwahlen 2016 in den kreisfreien Städten und Landkreisen / der Region Hannover  
(Kreiswahlen) nach Gemeinden

Bundestagswahlkreis Nr. Landtagswahlkreis Nr. Einheitsgemeinde (EG) Samtgemeinde (SG) Gemeindefreier Bezirk (GB) Mitgliedsgemeinde (MG)	Ein- heit	Wahl- berechtigte	Wähler- innen/ Wähler	Stimmzettel		Gültige Stimmen	Von den gültigen Stimmen entfallen auf							
				gültige	un- gültige		CDU	SPD	GRÜNE	FDP	DIE LINKE.	ALFA	AfD	Bünd- nis C
	%		53,4	97,8	2,2	100	37,7	22	16,5	5	3,3	-	10,4	-
36 50 353007 MG Drage	Zahl	3 540	2 413	2 359	54	6 910	1 151	3 309	1 201	114	140	-	528	-
	%		68,2	97,8	2,2	100	16,7	47,9	17,4	1,6	2	-	7,6	-
36 50 353023 MG Marschacht	Zahl	3 198	1 903	1 863	40	5 485	1 506	2 255	853	79	88	-	501	-
	%		59,5	97,9	2,1	100	27,5	41,1	15,6	1,4	1,6	-	9,1	-
36 50 353033 MG Tespe	Zahl	3 817	2 125	2 082	43	6 123	1 637	1 731	606	106	143	-	607	-
	%		55,7	98	2	100	26,7	28,3	9,9	1,7	2,3	-	9,9	-
SG 1 Elbmarsch	Zahl	10 555	6 441	6 304	137	18 518	4 294	7 295	2 660	299	371	-	1 636	-
	%		61	97,9	2,1	100	23,2	39,4	14,4	1,6	2	-	8,8	-
36 50 353002 MG Asendorf	Zahl	1 604	951	919	32	2 721	839	573	464	179	78	-	270	-
	%		59,3	96,6	3,4	100	30,8	21,1	17,1	6,6	2,9	-	9,9	-
36 50 353004 MG Brackel	Zahl	1 528	1 010	973	37	2 881	1 446	442	304	143	76	-	258	-
	%		66,1	96,3	3,7	100	50,2	15,3	10,6	5	2,6	-	9	-
36 50 353009 MG Egestorf	Zahl	2 088	1 314	1 264	50	3 687	1 984	331	417	361	127	-	223	-
	%		62,9	96,2	3,8	100	53,8	9	11,3	9,8	3,4	-	6	-
36 50 353016 MG Hanstedt	Zahl	4 591	2 689	2 574	115	7 548	2 576	1 316	1 022	905	172	-	674	-
	%		58,6	95,7	4,3	100	34,1	17,4	13,5	12	2,3	-	8,9	-
36 50 353024 MG Marxen	Zahl	1 212	770	743	27	2 196	804	359	417	161	65	-	186	-
	%		63,5	96,5	3,5	100	36,6	16,3	19	7,3	3	-	8,5	-
36 50 353036 MG Undeloh	Zahl	825	532	512	20	1 499	592	393	139	112	40	-	151	-
	%		64,5	96,2	3,8	100	39,5	26,2	9,3	7,5	2,7	-	10,1	-
SG 2 Hanstedt	Zahl	11 848	7 266	6 985	281	20 532	8 241	3 414	2 763	1 861	558	-	1 762	-
	%		61,3	96,1	3,9	100	40,1	16,6	13,5	9,1	2,7	-	8,6	-
36 52 353001 MG Appel	Zahl	1 654	971	952	19	2 813	934	474	460	94	73	-	405	-
	%		58,7	98	2	100	33,2	16,9	16,4	3,3	2,6	-	14,4	-
36 52 353008 MG Drestedt	Zahl	656	442	431	11	1 281	245	87	175	37	28	-	142	-
	%		67,4	97,5	2,5	100	19,1	6,8	13,7	2,9	2,2	-	11,1	-
36 52 353014 MG Halvesbostel	Zahl	630	417	413	4	1 226	791	137	103	27	24	-	68	-
	%		66,2	99	1	100	64,5	11,2	8,4	2,2	2	-	5,5	-
36 52 353019 MG Hollenstedt	Zahl	2 953	1 644	1 623	21	4 807	1 580	751	810	126	82	-	517	-
	%		55,7	98,7	1,3	100	32,9	15,6	16,9	2,6	1,7	-	10,8	-
36 52 353025 MG Moisburg	Zahl	1 561	1 034	1 014	20	2 996	1 255	652	421	61	85	-	295	-
	%		66,2	98,1	1,9	100	41,9	21,8	14,1	2	2,8	-	9,8	-
36 52 353028 MG Regesbostel	Zahl	887	563	550	13	1 638	358	283	202	73	43	-	160	-
	%		63,5	97,7	2,3	100	21,9	17,3	12,3	4,5	2,6	-	9,8	-
36 52 353039 MG Wenzendorf	Zahl	1 159	700	692	8	2 037	755	431	464	31	57	-	172	-
	%		60,4	98,9	1,1	100	37,1	21,2	22,8	1,5	2,8	-	8,4	-
SG 3 Hollenstedt	Zahl	9 500	5 771	5 675	96	16 798	5 918	2 815	2 635	449	392	-	1 759	-
	%		60,7	98,3	1,7	100	35,2	16,8	15,7	2,7	2,3	-	10,5	-



Noch: Von den gültigen Stimmen entfallen auf																		
BIG	DMD	DKP	ZENTRUM	DIE EINHEIT	Die Friesen	Die Ge De	REP	EINE WELT	FAMILIE	FREIE WÄHLER	NPD	Neue Liberale	ÖDP	VER- NUNFT	Die PARTEI	PIRATEN	WGR	EB
-	-	-	-	-	-	-	-	-	-	-	-	-	-	-	-	-	4,8	0,4
-	-	-	-	-	-	-	-	-	-	-	-	-	-	-	-	-	467	-
-	-	-	-	-	-	-	-	-	-	-	-	-	-	-	-	-	6,8	-
-	-	-	-	-	-	-	-	-	-	-	-	-	-	-	-	-	203	-
-	-	-	-	-	-	-	-	-	-	-	-	-	-	-	-	-	3,7	-
-	-	-	-	-	-	-	-	-	-	-	-	-	-	-	-	-	1 293	-
-	-	-	-	-	-	-	-	-	-	-	-	-	-	-	-	-	21,1	-
-	-	-	-	-	-	-	-	-	-	-	-	-	-	-	-	-	1 963	-
-	-	-	-	-	-	-	-	-	-	-	-	-	-	-	-	-	10,6	-
-	-	-	-	-	-	-	-	-	-	-	-	-	-	-	-	-	318	-
-	-	-	-	-	-	-	-	-	-	-	-	-	-	-	-	-	11,7	-
-	-	-	-	-	-	-	-	-	-	-	-	-	-	-	-	-	212	-
-	-	-	-	-	-	-	-	-	-	-	-	-	-	-	-	-	7,4	-
-	-	-	-	-	-	-	-	-	-	-	-	-	-	-	-	-	244	-
-	-	-	-	-	-	-	-	-	-	-	-	-	-	-	-	-	6,6	-
-	-	-	-	-	-	-	-	-	-	-	-	-	-	-	-	-	883	-
-	-	-	-	-	-	-	-	-	-	-	-	-	-	-	-	-	11,7	-
-	-	-	-	-	-	-	-	-	-	-	-	-	-	-	-	-	204	-
-	-	-	-	-	-	-	-	-	-	-	-	-	-	-	-	-	9,3	-
-	-	-	-	-	-	-	-	-	-	-	-	-	-	-	-	-	72	-
-	-	-	-	-	-	-	-	-	-	-	-	-	-	-	-	-	4,8	-
-	-	-	-	-	-	-	-	-	-	-	-	-	-	-	-	-	1 933	-
-	-	-	-	-	-	-	-	-	-	-	-	-	-	-	-	-	9,4	-
-	-	-	-	-	-	-	-	-	-	-	-	-	-	-	-	-	373	-
-	-	-	-	-	-	-	-	-	-	-	-	-	-	-	-	-	13,3	-
-	-	-	-	-	-	-	-	-	-	-	-	-	-	-	-	-	567	-
-	-	-	-	-	-	-	-	-	-	-	-	-	-	-	-	-	44,3	-
-	-	-	-	-	-	-	-	-	-	-	-	-	-	-	-	-	76	-
-	-	-	-	-	-	-	-	-	-	-	-	-	-	-	-	-	6,2	-
-	-	-	-	-	-	-	-	-	-	-	-	-	-	-	-	-	941	-
-	-	-	-	-	-	-	-	-	-	-	-	-	-	-	-	-	19,6	-
-	-	-	-	-	-	-	-	-	-	-	-	-	-	-	-	-	227	-
-	-	-	-	-	-	-	-	-	-	-	-	-	-	-	-	-	7,6	-
-	-	-	-	-	-	-	-	-	-	-	-	-	-	-	-	-	519	-
-	-	-	-	-	-	-	-	-	-	-	-	-	-	-	-	-	31,7	-
-	-	-	-	-	-	-	-	-	-	-	-	-	-	-	-	-	127	-
-	-	-	-	-	-	-	-	-	-	-	-	-	-	-	-	-	6,2	-
-	-	-	-	-	-	-	-	-	-	-	-	-	-	-	-	-	2 830	-
-	-	-	-	-	-	-	-	-	-	-	-	-	-	-	-	-	16,8	-



# Noch: 4A. Ergebnisse der Kommunalwahlen 2016 in den kreisfreien Städten und Landkreisen / der Region Hannover (Kreiswahlen) nach Gemeinden

Bundestagswahlkreis Nr. Landtagswahlkreis Nr. Einheitsgemeinde (EG) Samtgemeinde (SG) Gemeindefreier Bezirk (GB) Mitgliedsgemeinde (MG)			Ein- heit	Wahl- berechtigte	Wähler- innen/ Wähler	Stimmzettel		Gültige Stimmen	Von den gültigen Stimmen entfallen auf							
						gültige	un- gültige		CDU	SPD	GRÜNE	FDP	DIE LINKE.	ALFA	AfD	Bünd- nis C
36	52	353003 MG Bendestorf	Zahl	1 972	937	906	31	2 654	1 063	468	369	245	36	-	240	-
			%		47,5	96,7	3,3	100	40,1	17,6	13,9	9,2	1,4	-	9	-
36	52	353017 MG Harmstorf	Zahl	719	362	348	14	1 012	425	148	133	61	19	-	62	-
			%		50,3	96,1	3,9	100	42	14,6	13,1	6	1,9	-	6,1	-
36	52	353020 MG Jesteburg	Zahl	6 449	3 002	2 953	49	8 556	2 706	2 453	1 196	473	196	-	596	-
			%		46,5	98,4	1,6	100	31,6	28,7	14	5,5	2,3	-	7	-
36	52	353404 BW Jesteburg	Zahl		1 299	1 280	19	3 820	1 353	877	418	325	65	-	249	-
			%			98,5	1,5	100	35,4	23	10,9	8,5	1,7	-	6,5	-
		SG 4 Jesteburg	Zahl	9 140	5 600	5 487	113	16 042	5 547	3 946	2 116	1 104	316	-	1 147	-
			%		61,3	98	2	100	34,6	24,6	13,2	6,9	2	-	7,1	-
36	50	353010 MG Eyendorf	Zahl	1 002	552	547	5	1 617	672	296	263	158	56	-	116	-
			%		55,1	99,1	0,9	100	41,6	18,3	16,3	9,8	3,5	-	7,2	-
36	50	353011 MG Garlstorf	Zahl	905	470	455	15	1 346	525	288	191	64	39	-	189	-
			%		51,9	96,8	3,2	100	39	21,4	14,2	4,8	2,9	-	14	-
36	50	353012 MG Garstedt	Zahl	1 217	588	578	10	1 694	667	536	145	84	31	-	119	-
			%		48,3	98,3	1,7	100	39,4	31,6	8,6	5	1,8	-	7	-
36	50	353013 MG Gödenstorf	Zahl	771	441	428	13	1 233	598	221	140	78	34	-	106	-
			%		57,2	97,1	2,9	100	48,5	17,9	11,4	6,3	2,8	-	8,6	-
36	50	353030 MG Salzhausen	Zahl	3 795	1 839	1 796	43	5 199	2 004	1 123	872	324	125	-	511	-
			%		48,5	97,7	2,3	100	38,5	21,6	16,8	6,2	2,4	-	9,8	-
36	50	353034 MG Toppenstedt	Zahl	1 820	867	844	23	2 470	991	628	299	69	44	-	290	-
			%		47,6	97,3	2,7	100	40,1	25,4	12,1	2,8	1,8	-	11,7	-
36	50	353037 MG Vierhöfen	Zahl	816	414	411	3	1 214	435	557	114	23	18	-	62	-
			%		50,7	99,3	0,7	100	35,8	45,9	9,4	1,9	1,5	-	5,1	-
36	50	353042 MG Wulfsen	Zahl	1 343	696	685	11	2 015	671	776	237	76	55	-	159	-
			%		51,8	98,4	1,6	100	33,3	38,5	11,8	3,8	2,7	-	7,9	-
36	50	353405 BW Salzhausen	Zahl		1 254	1 238	16	3 692	1 427	974	517	238	63	-	308	-
			%			98,7	1,3	100	38,7	26,4	14	6,4	1,7	-	8,3	-
		SG 5 Salzhausen	Zahl	11 669	7 121	6 982	139	20 480	7 990	5 399	2 778	1 114	465	-	1 860	-
			%		61	98	2	100	39	26,4	13,6	5,4	2,3	-	9,1	-
36	52	353006 MG Dohren	Zahl	972	618	614	4	1 820	1 042	232	235	42	25	-	150	-
			%		63,6	99,4	0,6	100	57,3	12,7	12,9	2,3	1,4	-	8,2	-
36	52	353015 MG Handeloh	Zahl	2 103	1 326	1 311	15	3 825	907	622	642	323	149	-	309	-
			%		63,1	98,9	1,1	100	23,7	16,3	16,8	8,4	3,9	-	8,1	-
36	52	353018 MG Heidenau	Zahl	1 849	1 147	1 112	35	3 261	1 380	431	840	43	71	-	333	-
			%		62	96,9	3,1	100	42,3	13,2	25,8	1,3	2,2	-	10,2	-
36	52	353021 MG Kakenstorf	Zahl	1 132	788	766	22	2 266	845	371	369	40	72	-	158	-
			%		69,6	97,2	2,8	100	37,3	16,4	16,3	1,8	3,2	-	7	-
36	52	353022 MG Königsmoor														



Noch: Von den gültigen Stimmen entfallen auf																		
BIG	DMD	DKP	ZENTRUM	DIE EINHEIT	Die Friesen	Die Ge De	REP	EINE WELT	FAMILIE	FREIE WÄHLER	NPD	Neue Liberale	ÖDP	VER- NUNFT	Die PARTEI	PIRATEN	WGR	EB
-	-	-	-	-	-	-	-	-	-	-	-	-	-	-	-	-	188	45
-	-	-	-	-	-	-	-	-	-	-	-	-	-	-	-	-	7,1	1,7
-	-	-	-	-	-	-	-	-	-	-	-	-	-	-	-	-	158	6
-	-	-	-	-	-	-	-	-	-	-	-	-	-	-	-	-	15,6	0,6
-	-	-	-	-	-	-	-	-	-	-	-	-	-	-	-	-	852	84
-	-	-	-	-	-	-	-	-	-	-	-	-	-	-	-	-	10	1
-	-	-	-	-	-	-	-	-	-	-	-	-	-	-	-	-	466	67
-	-	-	-	-	-	-	-	-	-	-	-	-	-	-	-	-	12,2	1,8
-	-	-	-	-	-	-	-	-	-	-	-	-	-	-	-	-	1 664	202
-	-	-	-	-	-	-	-	-	-	-	-	-	-	-	-	-	10,4	1,3
-	-	-	-	-	-	-	-	-	-	-	-	-	-	-	-	-	56	-
-	-	-	-	-	-	-	-	-	-	-	-	-	-	-	-	-	3,5	-
-	-	-	-	-	-	-	-	-	-	-	-	-	-	-	-	-	50	-
-	-	-	-	-	-	-	-	-	-	-	-	-	-	-	-	-	3,7	-
-	-	-	-	-	-	-	-	-	-	-	-	-	-	-	-	-	112	-
-	-	-	-	-	-	-	-	-	-	-	-	-	-	-	-	-	6,6	-
-	-	-	-	-	-	-	-	-	-	-	-	-	-	-	-	-	56	-
-	-	-	-	-	-	-	-	-	-	-	-	-	-	-	-	-	4,5	-
-	-	-	-	-	-	-	-	-	-	-	-	-	-	-	-	-	240	-
-	-	-	-	-	-	-	-	-	-	-	-	-	-	-	-	-	4,6	-
-	-	-	-	-	-	-	-	-	-	-	-	-	-	-	-	-	149	-
-	-	-	-	-	-	-	-	-	-	-	-	-	-	-	-	-	6	-
-	-	-	-	-	-	-	-	-	-	-	-	-	-	-	-	-	5	-
-	-	-	-	-	-	-	-	-	-	-	-	-	-	-	-	-	0,4	-
-	-	-	-	-	-	-	-	-	-	-	-	-	-	-	-	-	41	-
-	-	-	-	-	-	-	-	-	-	-	-	-	-	-	-	-	2	-
-	-	-	-	-	-	-	-	-	-	-	-	-	-	-	-	-	165	-
-	-	-	-	-	-	-	-	-	-	-	-	-	-	-	-	-	4,5	-
-	-	-	-	-	-	-	-	-	-	-	-	-	-	-	-	-	874	-
-	-	-	-	-	-	-	-	-	-	-	-	-	-	-	-	-	4,3	-
-	-	-	-	-	-	-	-	-	-	-	-	-	-	-	-	-	94	-
-	-	-	-	-	-	-	-	-	-	-	-	-	-	-	-	-	5,2	-
-	-	-	-	-	-	-	-	-	-	-	-	-	-	-	-	-	873	-
-	-	-	-	-	-	-	-	-	-	-	-	-	-	-	-	-	22,8	-
-	-	-	-	-	-	-	-	-	-	-	-	-	-	-	-	-	163	-
-	-	-	-	-	-	-	-	-	-	-	-	-	-	-	-	-	5	-
-	-	-	-	-	-	-	-	-	-	-	-	-	-	-	-	-	411	-
-	-	-	-	-	-	-	-	-	-	-	-	-	-	-	-	-	18,1	-



Noch: 4A. Ergebnisse der Kommunalwahlen 2016 in den kreisfreien Städten und Landkreisen / der Region Hannover  
(Kreiswahlen) nach Gemeinden

Bundestagswahlkreis Nr. Landtagswahlkreis Nr. Einheitsgemeinde (EG) Samtgemeinde (SG) Gemeindefreier Bezirk (GB) Mitgliedsgemeinde (MG)			Ein- heit	Wahl- berechtigte	Wähler- innen/ Wähler	Stimmzettel		Gültige Stimmen	Von den gültigen Stimmen entfallen auf							
						gültige	un- gültige		CDU	SPD	GRÜNE	FDP	DIE LINKE.	ALFA	AfD	Bünd- nis C
36	52	353027 MG Otter	Zahl	516	310	297	13	882	322	148	100	19	16	-	102	-
			%		60,1	95,8	4,2	100	36,5	16,8	11,3	2,2	1,8	-	11,6	-
36	52	353035 MG Tostedt	Zahl	1 339	881	856	25	2 530	1 015	387	434	140	64	-	228	-
			%		65,8	97,2	2,8	100	40,1	15,3	17,2	5,5	2,5	-	9	-
36	52	353038 MG Welle	Zahl	11 391	5 888	5 748	140	16 839	5 331	4 277	3 245	358	507	-	1 903	-
			%		51,7	97,6	2,4	100	31,7	25,4	19,3	2,1	3	-	11,3	-
36	52	353041 MG Wistedt	Zahl	991	648	633	15	1 864	761	518	205	109	21	-	173	-
			%		65,4	97,7	2,3	100	40,8	27,8	11	5,8	1,1	-	9,3	-
		SG 6 Tostedt	Zahl	1 433	833	815	18	2 385	1 122	352	374	38	72	-	220	-
			%		58,1	97,8	2,2	100	47	14,8	15,7	1,6	3	-	9,2	-
	353	Harburg	Zahl	21 726	12 439	12 152	287	35 672	12 725	7 338	6 444	1 112	997	-	3 576	-
			%		57,3	97,7	2,3	100	35,7	20,6	18,1	3,1	2,8	-	10	-
			Zahl	209 559	119 427	116 955	2 472	343 132	115 806	86 753	47 797	20 053	9 515	-	33 524	-
			%		57	97,9	2,1	100	33,7	25,3	13,9	5,8	2,8	-	9,8	-
			Sitze					62	21	16	9	3	2	-	6	-
			weibl.					20	4	8	5	1	-	-	1	-
37	48	354005 MG Gartow,Flecken	Zahl	1 195	768	749	19	2 199	964	344	255	33	-	-	185	-
			%		64,3	97,5	2,5	100	43,8	15,6	11,6	1,5	-	-	8,4	-
37	48	354007 MG Gorleben	Zahl	552	380	366	14	1 072	524	176	123	15	-	-	90	-
			%		68,8	96,3	3,7	100	48,9	16,4	11,5	1,4	-	-	8,4	-
37	48	354010 MG Hühbeck	Zahl	582	431	422	9	1 251	387	182	298	12	-	-	85	-
			%		74,1	97,9	2,1	100	30,9	14,5	23,8	1	-	-	6,8	-
37	48	354020 MG Prezelle	Zahl	395	303	291	12	859	447	98	83	1	-	-	15	-
			%		76,7	96	4	100	52	11,4	9,7	0,1	-	-	1,7	-
37	48	354021 MG Schnackenburg,Stadt	Zahl	499	376	369	7	1 075	549	276	58	2	-	-	86	-
			%		75,4	98,1	1,9	100	51,1	25,7	5,4	0,2	-	-	8	-
	SG 3 Gartow		Zahl	3 223	2 258	2 197	61	6 456	2 871	1 076	817	63	-	-	461	-
			%		70,1	97,3	2,7	100	44,5	16,7	12,7	1	-	-	7,1	-
37	48	354003 MG Damnatz	Zahl	269	216	209	7	599	242	49	55	24	-	-	26	-
			%		80,3	96,8	3,2	100	40,4	8,2	9,2	4	-	-	4,3	-
37	48	354004 MG Dannenberg (Elbe),Stadt	Zahl	6 796	3 360	3 288	72	9 615	2 833	1 412	1 134	234	-	-	790	-
			%		49,4	97,9	2,1	100	29,5	14,7	11,8	2,4	-	-	8,2	-
37	48	354006 MG Göhrde	Zahl	543	390	384	6	1 141	188	105	106	139	-	-	46	-
			%		71,8	98,5	1,5	100	16,5	9,2	9,3	12,2	-	-	4	-
37	48	354008 MG Gusborn	Zahl	1 027	731	715	16	2 090	455	403	219	35	-	-	168	-
			%		71,2	97,8	2,2	100	21,8	19,3	10,5	1,7	-	-	8	-
37	48	354009 MG Hitzacker (Elbe), Stad	Zahl	4 153	2 199	2 152	47	6 294	1 546	1 134	764	1 000	-	-	459	-
			%		52,9	97,9	2,1	100	24,6	18	12,1	15,9	-	-	7,3	-
37	48	354011 MG Jameln	Zahl	889	572	562	10	1 663	156	64	226	27	-	-	159	-
			%		64,3	98,3	1,7	100	9,4	3,8	13,6	1,6	-	-	9,6	-



Noch: Von den gültigen Stimmen entfallen auf																		
BIG	DMD	DKP	ZENTRUM	DIE EINHEIT	Die Friesen	Die Ge De	REP	EINE WELT	FAMILIE	FREIE WÄHLER	NPD	Neue Liberale	ÖDP	VER- NUNFT	Die PARTEI	PIRATEN	WGR	EB
-	-	-	-	-	-	-	-	-	-	-	-	-	-	-	-	-	175	-
-	-	-	-	-	-	-	-	-	-	-	-	-	-	-	-	-	19,8	-
-	-	-	-	-	-	-	-	-	-	-	-	-	-	-	-	-	262	-
-	-	-	-	-	-	-	-	-	-	-	-	-	-	-	-	-	10,4	-
-	-	-	-	-	-	-	-	-	-	-	-	-	-	-	-	-	1 218	-
-	-	-	-	-	-	-	-	-	-	-	-	-	-	-	-	-	7,2	-
-	-	-	-	-	-	-	-	-	-	-	-	-	-	-	-	-	77	-
-	-	-	-	-	-	-	-	-	-	-	-	-	-	-	-	-	4,1	-
-	-	-	-	-	-	-	-	-	-	-	-	-	-	-	-	-	207	-
-	-	-	-	-	-	-	-	-	-	-	-	-	-	-	-	-	8,7	-
-	-	-	-	-	-	-	-	-	-	-	-	-	-	-	-	-	3 480	-
-	-	-	-	-	-	-	-	-	-	-	-	-	-	-	-	-	9,8	-
-	-	-	-	-	-	-	-	-	-	-	-	-	-	-	-	-	29 215	469
-	-	-	-	-	-	-	-	-	-	-	-	-	-	-	-	-	8,5	0,1
-	-	-	-	-	-	-	-	-	-	-	-	-	-	-	-	-	5	-
-	-	-	-	-	-	-	-	-	-	-	-	-	-	-	-	-	1	-
-	-	-	-	-	-	-	-	-	-	-	-	-	-	-	-	-	418	-
-	-	-	-	-	-	-	-	-	-	-	-	-	-	-	-	-	19	-
-	-	-	-	-	-	-	-	-	-	-	-	-	-	-	-	-	144	-
-	-	-	-	-	-	-	-	-	-	-	-	-	-	-	-	-	13,4	-
-	-	-	-	-	-	-	-	-	-	-	-	-	-	-	-	-	287	-
-	-	-	-	-	-	-	-	-	-	-	-	-	-	-	-	-	22,9	-
-	-	-	-	-	-	-	-	-	-	-	-	-	-	-	-	-	215	-
-	-	-	-	-	-	-	-	-	-	-	-	-	-	-	-	-	25	-
-	-	-	-	-	-	-	-	-	-	-	-	-	-	-	-	-	104	-
-	-	-	-	-	-	-	-	-	-	-	-	-	-	-	-	-	9,7	-
-	-	-	-	-	-	-	-	-	-	-	-	-	-	-	-	-	1 168	-
-	-	-	-	-	-	-	-	-	-	-	-	-	-	-	-	-	18,1	-
-	-	-	-	-	-	-	-	-	-	-	-	-	-	-	-	-	203	-
-	-	-	-	-	-	-	-	-	-	-	-	-	-	-	-	-	33,9	-
-	-	-	-	-	-	-	-	-	-	-	-	-	-	-	-	-	3 212	-
-	-	-	-	-	-	-	-	-	-	-	-	-	-	-	-	-	33,4	-
-	-	-	-	-	-	-	-	-	-	-	-	-	-	-	-	-	557	-
-	-	-	-	-	-	-	-	-	-	-	-	-	-	-	-	-	48,8	-
-	-	-	-	-	-	-	-	-	-	-	-	-	-	-	-	-	810	-
-	-	-	-	-	-	-	-	-	-	-	-	-	-	-	-	-	38,8	-
-	-	-	-	-	-	-	-	-	-	-	-	-	-	-	-	-	1 391	-
-	-	-	-	-	-	-	-	-	-	-	-	-	-	-	-	-	22,1	-
-	-	-	-	-	-	-	-	-	-	-	-	-	-	-	-	-	1 031	-
-	-	-	-	-	-	-	-	-	-	-	-	-	-	-	-	-	62	-



Noch: 4A. Ergebnisse der Kommunalwahlen 2016 in den kreisfreien Städten und Landkreisen / der Region Hannover  
(Kreiswahlen) nach Gemeinden

Bundestagswahlkreis Nr. Landtagswahlkreis Nr. Einheitsgemeinde (EG) Samtgemeinde (SG) Gemeindefreier Bezirk (GB) Mitgliedsgemeinde (MG)			Ein- heit	Wahl- berechtigte	Wähler- innen/ Wähler	Stimmzettel		Gültige Stimmen	Von den gültigen Stimmen entfallen auf							
						gültige	un- gültige		CDU	SPD	GRÜNE	FDP	DIE LINKE.	ALFA	AfD	Bünd- nis C
37	48	354012 MG Karwitz	Zahl	626	418	409	9	1 198	438	228	184	14	-	-	74	-
			%		66,8	97,8	2,2	100	36,6	19	15,4	1,2	-	-	6,2	-
37	48	354014 MG Langendorf	Zahl	574	424	409	15	1 206	432	124	164	36	-	-	49	-
			%		73,9	96,5	3,5	100	35,8	10,3	13,6	3	-	-	4,1	-
37	48	354019 MG Neu Darchau	Zahl	1 174	817	799	18	2 367	668	768	404	83	-	-	179	-
			%		69,6	97,8	2,2	100	28,2	32,4	17,1	3,5	-	-	7,6	-
37	48	354027 MG Zernien	Zahl	1 430	950	933	17	2 749	532	120	222	66	-	-	224	-
			%		66,4	98,2	1,8	100	19,4	4,4	8,1	2,4	-	-	8,1	-
		SG 6 Elbtalaue	Zahl	17 481	10 077	9 860	217	28 922	7 490	4 407	3 478	1 658	-	-	2 174	-
			%		57,6	97,8	2,2	100	25,9	15,2	12	5,7	-	-	7,5	-
37	48	354001 MG Bergen an der Dumme,Flecken	Zahl	1 391	514	500	14	1 437	543	242	162	11	-	-	138	-
			%		37	97,3	2,7	100	37,8	16,8	11,3	0,8	-	-	9,6	-
37	48	354002 MG Clenze,Flecken	Zahl	2 039	923	910	13	2 652	903	464	295	36	-	-	202	-
			%		45,3	98,6	1,4	100	34	17,5	11,1	1,4	-	-	7,6	-
37	48	354013 MG Küsten	Zahl	1 149	592	579	13	1 715	611	189	265	33	-	-	115	-
			%		51,5	97,8	2,2	100	35,6	11	15,5	1,9	-	-	6,7	-
37	48	354015 MG Lemgow	Zahl	1 182	523	516	7	1 522	773	265	168	10	-	-	82	-
			%		44,2	98,7	1,3	100	50,8	17,4	11	0,7	-	-	5,4	-
37	48	354016 MG Luckau (Wendland)	Zahl	553	287	284	3	840	294	39	209	11	-	-	32	-
			%		51,9	99	1	100	35	4,6	24,9	1,3	-	-	3,8	-
37	48	354017 MG Lübbow	Zahl	684	306	294	12	879	268	203	57	1	-	-	74	-
			%		44,7	96,1	3,9	100	30,5	23,1	6,5	0,1	-	-	8,4	-
37	48	354018 MG Lüchow (Wendland),Stadt	Zahl	7 680	2 865	2 810	55	8 097	2 090	2 233	736	91	-	-	575	-
			%		37,3	98,1	1,9	100	25,8	27,6	9,1	1,1	-	-	7,1	-
37	48	354022 MG Schnega	Zahl	1 120	569	559	10	1 651	681	219	146	18	-	-	192	-
			%		50,8	98,2	1,8	100	41,2	13,3	8,8	1,1	-	-	11,6	-
37	48	354023 MG Trebel	Zahl	835	417	410	7	1 207	264	63	118	8	-	-	52	-
			%		49,9	98,3	1,7	100	21,9	5,2	9,8	0,7	-	-	4,3	-
37	48	354024 MG Waddeweitz	Zahl	776	388	387	1	1 139	448	100	86	14	-	-	55	-
			%		50	99,7	0,3	100	39,3	8,8	7,6	1,2	-	-	4,8	-
37	48	354025 MG Woltersdorf	Zahl	760	408	390	18	1 152	319	266	137	5	-	-	153	-
			%		53,7	95,6	4,4	100	27,7	23,1	11,9	0,4	-	-	13,3	-
37	48	354026 MG Wustrow (Wendland),Stadt	Zahl	2 365	1 038	999	39	2 937	859	582	421	60	-	-	203	-
			%		43,9	96,2	3,8	100	29,2	19,8	14,3	2	-	-	6,9	-
37	48	354407 BW Lüchow (Wendland)	Zahl		3 204	3 180	24	9 457	2 787	2 183	1 070	108	-	-	580	-
			%			99,3	0,7	100	29,5	23,1	11,3	1,1	-	-	6,1	-
		SG 7 Lüchow (Wendland)	Zahl	20 534	12 034	11 818	216	34 685	10 840	7 048	3 870	406	-	-	2 453	-
			%		58,6	98,2	1,8	100	31,3	20,3	11,2	1,2	-	-	7,1	-



Noch: Von den gültigen Stimmen entfallen auf																		
BIG	DMD	DKP	ZENTRUM	DIE EINHEIT	Die Friesen	Die Ge De	REP	EINE WELT	FAMILIE	FREIE WÄHLER	NPD	Neue Liberale	ÖDP	VER- NUNFT	Die PARTEI	PIRATEN	WGR	EB
-	-	-	-	-	-	-	-	-	-	-	-	-	-	-	-	-	260	-
-	-	-	-	-	-	-	-	-	-	-	-	-	-	-	-	-	21,7	-
-	-	-	-	-	-	-	-	-	-	-	-	-	-	-	-	-	401	-
-	-	-	-	-	-	-	-	-	-	-	-	-	-	-	-	-	33,3	-
-	-	-	-	-	-	-	-	-	-	-	-	-	-	-	-	-	265	-
-	-	-	-	-	-	-	-	-	-	-	-	-	-	-	-	-	11,2	-
-	-	-	-	-	-	-	-	-	-	-	-	-	-	-	-	-	1 585	-
-	-	-	-	-	-	-	-	-	-	-	-	-	-	-	-	-	57,7	-
-	-	-	-	-	-	-	-	-	-	-	-	-	-	-	-	-	9 715	-
-	-	-	-	-	-	-	-	-	-	-	-	-	-	-	-	-	33,6	-
-	-	-	-	-	-	-	-	-	-	-	-	-	-	-	-	-	341	-
-	-	-	-	-	-	-	-	-	-	-	-	-	-	-	-	-	23,7	-
-	-	-	-	-	-	-	-	-	-	-	-	-	-	-	-	-	752	-
-	-	-	-	-	-	-	-	-	-	-	-	-	-	-	-	-	28,4	-
-	-	-	-	-	-	-	-	-	-	-	-	-	-	-	-	-	502	-
-	-	-	-	-	-	-	-	-	-	-	-	-	-	-	-	-	29,3	-
-	-	-	-	-	-	-	-	-	-	-	-	-	-	-	-	-	224	-
-	-	-	-	-	-	-	-	-	-	-	-	-	-	-	-	-	14,7	-
-	-	-	-	-	-	-	-	-	-	-	-	-	-	-	-	-	255	-
-	-	-	-	-	-	-	-	-	-	-	-	-	-	-	-	-	30,4	-
-	-	-	-	-	-	-	-	-	-	-	-	-	-	-	-	-	276	-
-	-	-	-	-	-	-	-	-	-	-	-	-	-	-	-	-	31,4	-
-	-	-	-	-	-	-	-	-	-	-	-	-	-	-	-	-	2 372	-
-	-	-	-	-	-	-	-	-	-	-	-	-	-	-	-	-	29,3	-
-	-	-	-	-	-	-	-	-	-	-	-	-	-	-	-	-	395	-
-	-	-	-	-	-	-	-	-	-	-	-	-	-	-	-	-	23,9	-
-	-	-	-	-	-	-	-	-	-	-	-	-	-	-	-	-	702	-
-	-	-	-	-	-	-	-	-	-	-	-	-	-	-	-	-	58,2	-
-	-	-	-	-	-	-	-	-	-	-	-	-	-	-	-	-	436	-
-	-	-	-	-	-	-	-	-	-	-	-	-	-	-	-	-	38,3	-
-	-	-	-	-	-	-	-	-	-	-	-	-	-	-	-	-	272	-
-	-	-	-	-	-	-	-	-	-	-	-	-	-	-	-	-	23,6	-
-	-	-	-	-	-	-	-	-	-	-	-	-	-	-	-	-	812	-
-	-	-	-	-	-	-	-	-	-	-	-	-	-	-	-	-	27,6	-
-	-	-	-	-	-	-	-	-	-	-	-	-	-	-	-	-	2 729	-
-	-	-	-	-	-	-	-	-	-	-	-	-	-	-	-	-	28,9	-
-	-	-	-	-	-	-	-	-	-	-	-	-	-	-	-	-	10 068	-
-	-	-	-	-	-	-	-	-	-	-	-	-	-	-	-	-	29	-



# Noch: 4A. Ergebnisse der Kommunalwahlen 2016 in den kreisfreien Städten und Landkreisen / der Region Hannover (Kreiswahlen) nach Gemeinden

Bundestagswahlkreis Nr. Landtagswahlkreis Nr. Einheitsgemeinde (EG) Samtgemeinde (SG) Gemeindefreier Bezirk (GB) Mitgliedsgemeinde (MG)	Ein- heit	Wahl- berechtigte	Wähler- innen/ Wähler	Stimmzettel		Gültige Stimmen	Von den gültigen Stimmen entfallen auf							
				gültige	un- gültige		CDU	SPD	GRÜNE	FDP	DIE LINKE.	ALFA	AfD	Bünd- nis C
354 Lüchow-Dannenberg														
	Zahl	41 238	24 369	23 875	494	70 063	21 201	12 531	8 165	2 127	-	-	5 088	-
	%		59,1	98	2	100	30,3	17,9	11,7	3	-	-	7,3	-
	Sitze					42	13	7	5	1	-	-	3	-
	weibl.					9	3	3	1	-	-	-	1	-
37 48 355001 EG Adendorf														
	Zahl	8 996	5 565	5 473	92	16 055	3 841	6 627	2 634	711	592	-	1 455	-
	%		61,9	98,3	1,7	100	23,9	41,3	16,4	4,4	3,7	-	9,1	-
37 48 355009 EG Bleckede,Stadt														
	Zahl	7 846	4 283	4 205	78	12 371	3 926	2 418	1 380	588	471	-	1 440	-
	%		54,6	98,2	1,8	100	31,7	19,5	11,2	4,8	3,8	-	11,6	-
37 49 355022 EG Lüneburg,Hansestadt														
	Zahl	59 498	32 273	31 748	525	93 770	19 300	30 061	20 917	5 420	8 556	-	8 273	-
	%		54,2	98,4	1,6	100	20,6	32,1	22,3	5,8	9,1	-	8,8	-
37 48 355049 EG Amt Neuhaus														
	Zahl	4 070	2 499	2 423	76	7 160	2 041	845	249	174	1 124	-	1 038	-
	%		61,4	97	3	100	28,5	11,8	3,5	2,4	15,7	-	14,5	-
37 49 355002 MG Amelinghausen														
	Zahl	3 220	2 069	2 028	41	5 980	1 791	1 577	1 207	589	144	-	586	-
	%		64,3	98	2	100	29,9	26,4	20,2	9,8	2,4	-	9,8	-
37 49 355008 MG Betzendorf														
	Zahl	946	639	624	15	1 831	583	458	413	114	58	-	161	-
	%		67,5	97,7	2,3	100	31,8	25	22,6	6,2	3,2	-	8,8	-
37 49 355027 MG Oldendorf (Luhe)														
	Zahl	870	579	565	14	1 675	528	436	261	121	67	-	150	-
	%		66,6	97,6	2,4	100	31,5	26	15,6	7,2	4	-	9	-
37 49 355029 MG Rehlingen														
	Zahl	632	442	431	11	1 279	464	233	249	116	46	-	126	-
	%		69,9	97,5	2,5	100	36,3	18,2	19,5	9,1	3,6	-	9,9	-
37 49 355034 MG Soderstorf														
	Zahl	1 210	796	765	31	2 187	513	720	311	141	82	-	197	-
	%		65,8	96,1	3,9	100	23,5	32,9	14,2	6,4	3,7	-	9	-
SG 1 Amelinghausen														
	Zahl	6 878	4 525	4 413	112	12 952	3 879	3 424	2 441	1 081	397	-	1 220	-
	%		65,8	97,5	2,5	100	29,9	26,4	18,8	8,3	3,1	-	9,4	-
37 49 355004 MG Bardowick,Flecken														
	Zahl	5 584	2 900	2 852	48	8 350	2 656	2 955	944	394	357	-	858	-
	%		51,9	98,3	1,7	100	31,8	35,4	11,3	4,7	4,3	-	10,3	-
37 49 355007 MG Barum														
	Zahl	1 618	1 013	1 004	9	2 939	1 034	1 015	362	135	94	-	272	-
	%		62,6	99,1	0,9	100	35,2	34,5	12,3	4,6	3,2	-	9,3	-
37 49 355017 MG Handorf														
	Zahl	1 658	1 094	1 075	19	3 157	1 340	970	352	74	63	-	248	-
	%		66	98,3	1,7	100	42,4	30,7	11,1	2,3	2	-	7,9	-
37 49 355023 MG Mechterßen														
	Zahl	590	431	425	6	1 248	472	358	216	34	63	-	84	-
	%		73,1	98,6	1,4	100	37,8	28,7	17,3	2,7	5	-	6,7	-
37 49 355028 MG Radbruch														
	Zahl	1 659	1 173	1 153	20	3 408	1 176	1 427	439	67	79	-	192	-
	%		70,7	98,3	1,7	100	34,5	41,9	12,9	2	2,3	-	5,6	-
37 49 355039 MG Vögelsen														
	Zahl	1 932	1 339	1 330	9	3 894	911	1 856	501	221	112	-	254	-
	%		69,3	99,3	0,7	100	23,4	47,7	12,9	5,7	2,9	-	6,5	-
37 49 355042 MG Wittorf														
	Zahl	1 205	678	669	9	1 984	717	705	217	67	42	-	186	-
	%		56,3	98,7	1,3	100	36,1	35,5	10,9	3,4	2,1	-	9,4	-
SG 2 Bardowick														
	Zahl	14 246	8 628	8 508	120	24 980	8 306	9 286	3 031	992	810	-	2 094	-



Noch: Von den gültigen Stimmen entfallen auf																		
BIG	DMD	DKP	ZENTRUM	DIE EINHEIT	Die Friesen	Die Ge De	REP	EINE WELT	FAMILIE	FREIE WÄHLER	NPD	Neue Liberale	ÖDP	VER- NUNFT	Die PARTEI	PIRATEN	WGR	EB
-	-	-	-	-	-	-	-	-	-	-	-	-	-	-	-	-	20 951	-
-	-	-	-	-	-	-	-	-	-	-	-	-	-	-	-	-	29,9	-
-	-	-	-	-	-	-	-	-	-	-	-	-	-	-	-	-	13	-
-	-	-	-	-	-	-	-	-	-	-	-	-	-	-	-	-	1	-
-	-	-	-	-	-	-	-	195	-	-	-	-	-	-	-	-	-	-
-	-	-	-	-	-	-	-	1,2	-	-	-	-	-	-	-	-	-	-
-	-	-	-	-	-	-	-	-	-	-	-	-	-	-	-	-	2 148	-
-	-	-	-	-	-	-	-	-	-	-	-	-	-	-	-	-	17,4	-
-	-	-	-	-	-	-	-	1 243	-	-	-	-	-	-	-	-	-	-
-	-	-	-	-	-	-	-	1,3	-	-	-	-	-	-	-	-	-	-
-	-	-	-	-	-	-	-	-	-	-	-	-	-	-	-	-	1 689	-
-	-	-	-	-	-	-	-	-	-	-	-	-	-	-	-	-	23,6	-
-	-	-	-	-	-	-	-	-	-	-	-	-	-	-	-	-	86	-
-	-	-	-	-	-	-	-	-	-	-	-	-	-	-	-	-	1,4	-
-	-	-	-	-	-	-	-	-	-	-	-	-	-	-	-	-	44	-
-	-	-	-	-	-	-	-	-	-	-	-	-	-	-	-	-	2,4	-
-	-	-	-	-	-	-	-	-	-	-	-	-	-	-	-	-	112	-
-	-	-	-	-	-	-	-	-	-	-	-	-	-	-	-	-	6,7	-
-	-	-	-	-	-	-	-	-	-	-	-	-	-	-	-	-	45	-
-	-	-	-	-	-	-	-	-	-	-	-	-	-	-	-	-	3,5	-
-	-	-	-	-	-	-	-	-	-	-	-	-	-	-	-	-	223	-
-	-	-	-	-	-	-	-	-	-	-	-	-	-	-	-	-	10,2	-
-	-	-	-	-	-	-	-	-	-	-	-	-	-	-	-	-	510	-
-	-	-	-	-	-	-	-	-	-	-	-	-	-	-	-	-	3,9	-
-	-	-	-	-	-	-	-	-	-	-	45	-	-	-	-	-	141	-
-	-	-	-	-	-	-	-	-	-	-	0,5	-	-	-	-	-	1,7	-
-	-	-	-	-	-	-	-	-	-	-	14	-	-	-	-	-	13	-
-	-	-	-	-	-	-	-	-	-	-	0,5	-	-	-	-	-	0,4	-
-	-	-	-	-	-	-	-	-	-	-	82	-	-	-	-	-	28	-
-	-	-	-	-	-	-	-	-	-	-	2,6	-	-	-	-	-	0,9	-
-	-	-	-	-	-	-	-	-	-	-	7	-	-	-	-	-	14	-
-	-	-	-	-	-	-	-	-	-	-	0,6	-	-	-	-	-	1,1	-
-	-	-	-	-	-	-	-	-	-	-	12	-	-	-	-	-	16	-
-	-	-	-	-	-	-	-	-	-	-	0,4	-	-	-	-	-	0,5	-
-	-	-	-	-	-	-	-	-	-	-	12	-	-	-	-	-	27	-
-	-	-	-	-	-	-	-	-	-	-	0,3	-	-	-	-	-	0,7	-
-	-	-	-	-	-	-	-	-	-	-	32	-	-	-	-	-	18	-
-	-	-	-	-	-	-	-	-	-	-	1,6	-	-	-	-	-	0,9	-
-	-	-	-	-	-	-	-	-	-	-	204	-	-	-	-	-	257	-



# Noch: 4A. Ergebnisse der Kommunalwahlen 2016 in den kreisfreien Städten und Landkreisen / der Region Hannover (Kreiswahlen) nach Gemeinden

Bundestagswahlkreis Nr. Landtagswahlkreis Nr. Einheitsgemeinde (EG) Samtgemeinde (SG) Gemeindefreier Bezirk (GB) Mitgliedsgemeinde (MG)	Ein- heit	Wahl- berechtigte	Wähler- innen/ Wähler	Stimmzettel		Gültige Stimmen	Von den gültigen Stimmen entfallen auf							
				gültige	un- gültige		CDU	SPD	GRÜNE	FDP	DIE LINKE.	ALFA	AfD	Bünd- nis C
	%		60,6	98,6	1,4	100	33,3	37,2	12,1	4	3,2	-	8,4	-
37 48 355010 MG Boitze	Zahl	340	232	224	8	661	225	179	115	24	32	-	66	-
	%		68,2	96,6	3,4	100	34	27,1	17,4	3,6	4,8	-	10	-
37 48 355012 MG Dahlem	Zahl	357	256	250	6	733	321	156	130	21	38	-	41	-
	%		71,7	97,7	2,3	100	43,8	21,3	17,7	2,9	5,2	-	5,6	-
37 48 355013 MG Dahlenburg,Flecken	Zahl	2 676	1 471	1 442	29	4 208	1 939	1 216	409	84	121	-	330	-
	%		55	98	2	100	46,1	28,9	9,7	2	2,9	-	7,8	-
37 48 355025 MG Nahrendorf	Zahl	1 013	667	645	22	1 900	781	396	369	43	88	-	173	-
	%		65,8	96,7	3,3	100	41,1	20,8	19,4	2,3	4,6	-	9,1	-
37 48 355037 MG Tosterglope	Zahl	580	326	320	6	943	270	250	212	37	45	-	106	-
	%		56,2	98,2	1,8	100	28,6	26,5	22,5	3,9	4,8	-	11,2	-
SG 3 Dahlenburg	Zahl	4 966	2 952	2 881	71	8 445	3 536	2 197	1 235	209	324	-	716	-
	%		59,4	97,6	2,4	100	41,9	26	14,6	2,5	3,8	-	8,5	-
37 49 355020 MG Kirchgellersen	Zahl	1 903	1 276	1 252	24	3 682	1 606	922	613	133	106	-	262	-
	%		67,1	98,1	1,9	100	43,6	25	16,6	3,6	2,9	-	7,1	-
37 49 355031 MG Reppenstedt	Zahl	5 864	3 395	3 316	79	9 757	2 704	2 640	2 255	584	465	-	976	-
	%		57,9	97,7	2,3	100	27,7	27,1	23,1	6	4,8	-	10	-
37 49 355035 MG Südergellersen	Zahl	1 315	965	953	12	2 808	1 331	478	519	194	85	-	184	-
	%		73,4	98,8	1,2	100	47,4	17	18,5	6,9	3	-	6,6	-
37 49 355041 MG Westergellersen	Zahl	1 535	944	939	5	2 791	1 060	738	390	221	101	-	244	-
	%		61,5	99,5	0,5	100	38	26,4	14	7,9	3,6	-	8,7	-
SG 4 Gellersen	Zahl	10 617	6 580	6 460	120	19 038	6 701	4 778	3 777	1 132	757	-	1 666	-
	%		62	98,2	1,8	100	35,2	25,1	19,8	5,9	4	-	8,8	-
37 47 355006 MG Barnstedt	Zahl	650	455	448	7	1 322	227	349	431	48	55	-	67	-
	%		70	98,5	1,5	100	17,2	26,4	32,6	3,6	4,2	-	5,1	-
37 47 355014 MG Deutsch Evern	Zahl	3 090	1 921	1 900	21	5 565	1 863	1 118	788	231	205	-	441	-
	%		62,2	98,9	1,1	100	33,5	20,1	14,2	4,2	3,7	-	7,9	-
37 47 355016 MG Embsen	Zahl	2 056	1 243	1 232	11	3 615	821	977	515	107	151	-	367	-
	%		60,5	99,1	0,9	100	22,7	27	14,2	3	4,2	-	10,2	-
37 47 355024 MG Melbeck	Zahl	2 780	1 586	1 550	36	4 538	1 102	1 345	646	187	188	-	604	-
	%		57,1	97,7	2,3	100	24,3	29,6	14,2	4,1	4,1	-	13,3	-
SG 5 Ilmenau	Zahl	8 576	5 205	5 130	75	15 040	4 013	3 789	2 380	573	599	-	1 479	-
	%		60,7	98,6	1,4	100	26,7	25,2	15,8	3,8	4	-	9,8	-
37 48 355005 MG Barendorf	Zahl	1 959	1 019	985	34	2 907	625	1 164	413	55	104	-	341	-
	%		52	96,7	3,3	100	21,5	40	14,2	1,9	3,6	-	11,7	-
37 48 355026 MG Neetze	Zahl	2 173	1 168	1 131	37	3 308	1 094	916	426	67	112	-	343	-
	%		53,8	96,8	3,2	100	33,1	27,7	12,9	2	3,4	-	10,4	-
37 48 355030 MG Reinstorf	Zahl	1 090	609	596	13	1 740	549	409	269	95	52	-	132	-
	%		55,9	97,9	2,1	100	31,6	23,5	15,5	5,5	3	-	7,6	-



Noch: Von den gültigen Stimmen entfallen auf																		
BIG	DMD	DKP	ZENTRUM	DIE EINHEIT	Die Friesen	Die Ge De	REP	EINE WELT	FAMILIE	FREIE WÄHLER	NPD	Neue Liberale	ÖDP	VER- NUNFT	Die PARTEI	PIRATEN	WGR	EB
-	-	-	-	-	-	-	-	-	-	-	0,8	-	-	-	-	-	1	-
-	-	-	-	-	-	-	-	-	-	-	-	-	-	-	-	-	20	-
-	-	-	-	-	-	-	-	-	-	-	-	-	-	-	-	-	3	-
-	-	-	-	-	-	-	-	-	-	-	-	-	-	-	-	-	26	-
-	-	-	-	-	-	-	-	-	-	-	-	-	-	-	-	-	3,5	-
-	-	-	-	-	-	-	-	-	-	-	-	-	-	-	-	-	109	-
-	-	-	-	-	-	-	-	-	-	-	-	-	-	-	-	-	2,6	-
-	-	-	-	-	-	-	-	-	-	-	-	-	-	-	-	-	50	-
-	-	-	-	-	-	-	-	-	-	-	-	-	-	-	-	-	2,6	-
-	-	-	-	-	-	-	-	-	-	-	-	-	-	-	-	-	23	-
-	-	-	-	-	-	-	-	-	-	-	-	-	-	-	-	-	2,4	-
-	-	-	-	-	-	-	-	-	-	-	-	-	-	-	-	-	228	-
-	-	-	-	-	-	-	-	-	-	-	-	-	-	-	-	-	2,7	-
-	-	-	-	-	-	-	-	-	-	-	20	-	-	-	-	-	20	-
-	-	-	-	-	-	-	-	-	-	-	0,5	-	-	-	-	-	0,5	-
-	-	-	-	-	-	-	-	-	-	-	26	-	-	-	-	-	107	-
-	-	-	-	-	-	-	-	-	-	-	0,3	-	-	-	-	-	1,1	-
-	-	-	-	-	-	-	-	-	-	-	9	-	-	-	-	-	8	-
-	-	-	-	-	-	-	-	-	-	-	0,3	-	-	-	-	-	0,3	-
-	-	-	-	-	-	-	-	-	-	-	6	-	-	-	-	-	31	-
-	-	-	-	-	-	-	-	-	-	-	0,2	-	-	-	-	-	1,1	-
-	-	-	-	-	-	-	-	-	-	-	61	-	-	-	-	-	166	-
-	-	-	-	-	-	-	-	-	-	-	0,3	-	-	-	-	-	0,9	-
-	-	-	-	-	-	-	-	-	-	-	-	-	-	-	-	-	145	-
-	-	-	-	-	-	-	-	-	-	-	-	-	-	-	-	-	11	-
-	-	-	-	-	-	-	-	-	-	-	-	-	-	-	-	-	919	-
-	-	-	-	-	-	-	-	-	-	-	-	-	-	-	-	-	16,5	-
-	-	-	-	-	-	-	-	-	-	-	-	-	-	-	-	-	677	-
-	-	-	-	-	-	-	-	-	-	-	-	-	-	-	-	-	18,7	-
-	-	-	-	-	-	-	-	-	-	-	-	-	-	-	-	-	466	-
-	-	-	-	-	-	-	-	-	-	-	-	-	-	-	-	-	10,3	-
-	-	-	-	-	-	-	-	-	-	-	-	-	-	-	-	-	2 207	-
-	-	-	-	-	-	-	-	-	-	-	-	-	-	-	-	-	14,7	-
-	-	-	-	-	-	-	-	-	-	-	-	-	-	-	-	-	205	-
-	-	-	-	-	-	-	-	-	-	-	-	-	-	-	-	-	7,1	-
-	-	-	-	-	-	-	-	-	-	-	-	-	-	-	-	-	350	-
-	-	-	-	-	-	-	-	-	-	-	-	-	-	-	-	-	10,6	-
-	-	-	-	-	-	-	-	-	-	-	-	-	-	-	-	-	234	-
-	-	-	-	-	-	-	-	-	-	-	-	-	-	-	-	-	13,4	-



# Noch: 4A. Ergebnisse der Kommunalwahlen 2016 in den kreisfreien Städten und Landkreisen / der Region Hannover (Kreiswahlen) nach Gemeinden

Bundestagswahlkreis Nr. Landtagswahlkreis Nr. Einheitsgemeinde (EG) Samtgemeinde (SG) Gemeindefreier Bezirk (GB) Mitgliedsgemeinde (MG)			Ein- heit	Wahl- berechtigte	Wähler- innen/ Wähler	Stimmzettel		Gültige Stimmen	Von den gültigen Stimmen entfallen auf							
						gültige	un- gültige		CDU	SPD	GRÜNE	FDP	DIE LINKE.	ALFA	AfD	Bünd- nis C
37	48	355036 MG Thomasburg	Zahl	1 075	593	571	22	1 663	506	561	214	42	53	-	207	-
			%		55,2	96,3	3,7	100	30,4	33,7	12,9	2,5	3,2	-	12,4	-
37	48	355038 MG Vastorf	Zahl	699	312	301	11	876	249	353	126	16	28	-	72	-
			%		44,6	96,5	3,5	100	28,4	40,3	14,4	1,8	3,2	-	8,2	-
37	48	355040 MG Wendisch Evern	Zahl	1 439	796	772	24	2 289	818	626	389	64	77	-	203	-
			%		55,3	97	3	100	35,7	27,3	17	2,8	3,4	-	8,9	-
37	48	355406 BW Ostheide	Zahl		927	907	20	2 691	857	838	377	117	84	-	226	-
			%			97,8	2,2	100	31,8	31,1	14	4,3	3,1	-	8,4	-
		SG 6 Ostheide	Zahl	8 435	5 424	5 263	161	15 474	4 698	4 867	2 214	456	510	-	1 524	-
			%		64,3	97	3	100	30,4	31,5	14,3	2,9	3,3	-	9,8	-
37	48	355003 MG Artlenburg,Flecken	Zahl	1 347	769	764	5	2 222	1 204	493	152	59	32	-	249	-
			%		57,1	99,3	0,7	100	54,2	22,2	6,8	2,7	1,4	-	11,2	-
37	48	355011 MG Brietlingen	Zahl	2 838	1 739	1 700	39	4 930	1 636	1 822	577	157	213	-	437	-
			%		61,3	97,8	2,2	100	33,2	37	11,7	3,2	4,3	-	8,9	-
37	48	355015 MG Echem	Zahl	798	500	491	9	1 453	745	285	196	28	58	-	133	-
			%		62,7	98,2	1,8	100	51,3	19,6	13,5	1,9	4	-	9,2	-
37	48	355018 MG Hittbergen	Zahl	748	418	410	8	1 213	546	293	153	61	42	-	95	-
			%		55,9	98,1	1,9	100	45	24,2	12,6	5	3,5	-	7,8	-
37	48	355019 MG Hohnstorf (Elbe)	Zahl	2 120	1 356	1 332	24	3 939	1 833	1 208	272	75	89	-	431	-
			%		64	98,2	1,8	100	46,5	30,7	6,9	1,9	2,3	-	10,9	-
37	48	355021 MG Lüdersburg	Zahl	568	382	365	17	1 064	358	299	150	108	44	-	90	-
			%		67,3	95,5	4,5	100	33,6	28,1	14,1	10,2	4,1	-	8,5	-
37	48	355032 MG Rullstorf	Zahl	1 542	987	974	13	2 860	919	719	600	188	105	-	259	-
			%		64	98,7	1,3	100	32,1	25,1	21	6,6	3,7	-	9,1	-
37	48	355033 MG Scharnebeck	Zahl	2 803	1 789	1 764	25	5 214	1 884	1 262	897	294	210	-	588	-
			%		63,8	98,6	1,4	100	36,1	24,2	17,2	5,6	4	-	11,3	-
		SG 7 Scharnebeck	Zahl	12 764	7 940	7 800	140	22 895	9 125	6 381	2 997	970	793	-	2 282	-
			%		62,2	98,2	1,8	100	39,9	27,9	13,1	4,2	3,5	-	10	-
		355 Lüneburg	Zahl	146 892	85 874	84 304	1 570	248 180	69 366	74 673	43 255	12 306	14 933	-	23 187	-
			%		58,5	98,2	1,8	100	27,9	30,1	17,4	5	6	-	9,3	-
			Sitze					58	16	18	10	3	4	-	5	-
			weibl.					19	6	8	4	1	-	-	-	-
34	60	356002 EG Grasberg	Zahl	6 395	3 629	3 590	39	10 558	5 763	1 995	1 219	203	409	-	747	-
			%		56,7	98,9	1,1	100	54,6	18,9	11,5	1,9	3,9	-	7,1	-
34	60	356005 EG Lilienthal	Zahl	15 539	9 261	9 130	131	26 860	9 846	6 736	4 395	997	1 441	-	1 620	-
			%		59,6	98,6	1,4	100	36,7	25,1	16,4	3,7	5,4	-	6	-
34	60	356007 EG Osterholz-Scharmbeck,Stadt	Zahl	24 818	13 682	13 467	215	39 606	10 268	13 538	3 486	1 004	3 083	-	4 198	-
			%		55,1	98,4	1,6	100	25,9	34,2	8,8	2,5	7,8	-	10,6	-
34	60	356008 EG Ritterhude	Zahl	12 193	6 296	6 198	98	18 171	3 961	6 529	2 941	557	684	-	1 714	-



Noch: Von den gültigen Stimmen entfallen auf																		
BIG	DMD	DKP	ZENTRUM	DIE EINHEIT	Die Friesen	Die Ge De	REP	EINE WELT	FAMILIE	FREIE WÄHLER	NPD	Neue Liberale	ÖDP	VER- NUNFT	Die PARTEI	PIRATEN	WGR	EB
-	-	-	-	-	-	-	-	-	-	-	-	-	-	-	-	-	80	-
-	-	-	-	-	-	-	-	-	-	-	-	-	-	-	-	-	4,8	-
-	-	-	-	-	-	-	-	-	-	-	-	-	-	-	-	-	32	-
-	-	-	-	-	-	-	-	-	-	-	-	-	-	-	-	-	3,7	-
-	-	-	-	-	-	-	-	-	-	-	-	-	-	-	-	-	112	-
-	-	-	-	-	-	-	-	-	-	-	-	-	-	-	-	-	4,9	-
-	-	-	-	-	-	-	-	-	-	-	-	-	-	-	-	-	192	-
-	-	-	-	-	-	-	-	-	-	-	-	-	-	-	-	-	7,1	-
-	-	-	-	-	-	-	-	-	-	-	-	-	-	-	-	-	1 205	-
-	-	-	-	-	-	-	-	-	-	-	-	-	-	-	-	-	7,8	-
-	-	-	-	-	-	-	-	33	-	-	-	-	-	-	-	-	-	-
-	-	-	-	-	-	-	-	1,5	-	-	-	-	-	-	-	-	-	-
-	-	-	-	-	-	-	-	88	-	-	-	-	-	-	-	-	-	-
-	-	-	-	-	-	-	-	1,8	-	-	-	-	-	-	-	-	-	-
-	-	-	-	-	-	-	-	8	-	-	-	-	-	-	-	-	-	-
-	-	-	-	-	-	-	-	0,6	-	-	-	-	-	-	-	-	-	-
-	-	-	-	-	-	-	-	23	-	-	-	-	-	-	-	-	-	-
-	-	-	-	-	-	-	-	1,9	-	-	-	-	-	-	-	-	-	-
-	-	-	-	-	-	-	-	31	-	-	-	-	-	-	-	-	-	-
-	-	-	-	-	-	-	-	0,8	-	-	-	-	-	-	-	-	-	-
-	-	-	-	-	-	-	-	15	-	-	-	-	-	-	-	-	-	-
-	-	-	-	-	-	-	-	1,4	-	-	-	-	-	-	-	-	-	-
-	-	-	-	-	-	-	-	70	-	-	-	-	-	-	-	-	-	-
-	-	-	-	-	-	-	-	2,4	-	-	-	-	-	-	-	-	-	-
-	-	-	-	-	-	-	-	79	-	-	-	-	-	-	-	-	-	-
-	-	-	-	-	-	-	-	1,5	-	-	-	-	-	-	-	-	-	-
-	-	-	-	-	-	-	-	347	-	-	-	-	-	-	-	-	-	-
-	-	-	-	-	-	-	-	1,5	-	-	-	-	-	-	-	-	-	-
-	-	-	-	-	-	-	-	1 785	-	-	265	-	-	-	-	-	8 410	-
-	-	-	-	-	-	-	-	0,7	-	-	0,1	-	-	-	-	-	3,4	-
-	-	-	-	-	-	-	-	-	-	-	-	-	-	-	-	-	2	-
-	-	-	-	-	-	-	-	-	-	-	-	-	-	-	-	-	-	-
-	-	-	-	-	-	-	-	-	-	-	27	-	-	-	-	-	195	-
-	-	-	-	-	-	-	-	-	-	-	0,3	-	-	-	-	-	1,8	-
-	-	-	-	-	-	-	-	-	-	-	120	-	-	-	-	-	1 705	-
-	-	-	-	-	-	-	-	-	-	-	0,4	-	-	-	-	-	6,3	-
-	-	-	-	-	-	-	-	-	-	-	262	-	-	-	-	-	3 767	-
-	-	-	-	-	-	-	-	-	-	-	0,7	-	-	-	-	-	9,5	-
-	-	-	-	-	-	-	-	-	-	-	56	-	-	-	-	-	1 729	-



# Noch: 4A. Ergebnisse der Kommunalwahlen 2016 in den kreisfreien Städten und Landkreisen / der Region Hannover (Kreiswahlen) nach Gemeinden

Bundestagswahlkreis Nr. Landtagswahlkreis Nr. Einheitsgemeinde (EG) Samtgemeinde (SG) Gemeindefreier Bezirk (GB) Mitgliedsgemeinde (MG)	Ein- heit	Wahl- berechtigte	Wähler- innen/ Wähler	Stimmzettel		Gültige Stimmen	Von den gültigen Stimmen entfallen auf							
				gültige	un- gültige		CDU	SPD	GRÜNE	FDP	DIE LINKE.	ALFA	AfD	Bünd- nis C
	%		51,6	98,4	1,6	100	21,8	35,9	16,2	3,1	3,8	-	9,4	-
34 59 356009 EG Schwanewede	Zahl	16 391	8 888	8 776	112	25 629	8 171	8 597	2 496	706	954	-	2 900	-
	%		54,2	98,7	1,3	100	31,9	33,5	9,7	2,8	3,7	-	11,3	-
34 60 356011 EG Worswede	Zahl	8 008	4 579	4 480	99	12 958	4 489	3 437	2 619	371	951	-	1 043	-
	%		57,2	97,8	2,2	100	34,6	26,5	20,2	2,9	7,3	-	8	-
34 59 356001 MG Axstedt	Zahl	915	487	479	8	1 396	180	943	93	10	47	-	114	-
	%		53,2	98,4	1,6	100	12,9	67,6	6,7	0,7	3,4	-	8,2	-
34 59 356003 MG Hambergen	Zahl	4 784	2 365	2 321	44	6 773	1 087	3 936	520	152	269	-	759	-
	%		49,4	98,1	1,9	100	16	58,1	7,7	2,2	4	-	11,2	-
34 59 356004 MG Holste	Zahl	1 195	574	549	25	1 595	389	758	135	24	127	-	160	-
	%		48	95,6	4,4	100	24,4	47,5	8,5	1,5	8	-	10	-
34 59 356006 MG Lübberstedt	Zahl	631	359	344	15	1 003	535	255	76	5	48	-	80	-
	%		56,9	95,8	4,2	100	53,3	25,4	7,6	0,5	4,8	-	8	-
34 59 356010 MG Vollersode	Zahl	2 424	1 188	1 165	23	3 376	1 021	1 727	203	38	146	-	227	-
	%		49	98,1	1,9	100	30,2	51,2	6	1,1	4,3	-	6,7	-
34 59 356401 BW Hambergen	Zahl		777	767	10	2 268	590	1 056	263	46	119	-	193	-
	%			98,7	1,3	100	26	46,6	11,6	2	5,2	-	8,5	-
SG 1 Hambergen	Zahl	9 949	5 750	5 625	125	16 411	3 802	8 675	1 290	275	756	-	1 533	-
	%		57,8	97,8	2,2	100	23,2	52,9	7,9	1,7	4,6	-	9,3	-
356 Osterholz	Zahl	93 293	52 085	51 266	819	150 193	46 300	49 507	18 446	4 113	8 278	-	13 755	-
	%		55,8	98,4	1,6	100	30,8	33	12,3	2,7	5,5	-	9,2	-
	Sitze					46	14	15	6	1	3	-	4	-
	weibl.					17	4	7	4	1	-	-	1	-
30 54 357008 EG Bremervörde,Stadt	Zahl	15 362	8 787	8 615	172	25 241	12 863	6 331	1 974	877	410	-	1 572	-
	%		57,2	98	2	100	51	25,1	7,8	3,5	1,6	-	6,2	-
30 54 357016 EG Gnarrenburg	Zahl	7 677	4 539	4 432	107	12 981	4 926	5 420	619	241	230	-	707	-
	%		59,1	97,6	2,4	100	37,9	41,8	4,8	1,9	1,8	-	5,4	-
35 53 357039 EG Rotenburg (Wümme),Stadt	Zahl	18 204	9 425	9 244	181	27 304	9 081	8 540	4 113	1 062	792	266	2 105	-
	%		51,8	98,1	1,9	100	33,3	31,3	15,1	3,9	2,9	1	7,7	-
35 53 357041 EG Scheeßel	Zahl	10 609	6 569	6 417	152	18 898	7 873	5 463	2 090	702	389	159	1 187	-
	%		61,9	97,7	2,3	100	41,7	28,9	11,1	3,7	2,1	0,8	6,3	-
35 53 357051 EG Visselhövede,Stadt	Zahl	8 390	4 666	4 583	83	13 498	5 568	4 364	1 322	485	251	90	1 028	-
	%		55,6	98,2	1,8	100	41,3	32,3	9,8	3,6	1,9	0,7	7,6	-
35 53 357006 MG Bothel	Zahl	1 967	1 295	1 276	19	3 765	1 281	1 358	456	53	48	30	284	-
	%		65,8	98,5	1,5	100	34	36,1	12,1	1,4	1,3	0,8	7,5	-
35 53 357009 MG Brockel	Zahl	1 086	688	669	19	1 950	1 106	344	237	38	30	11	69	-
	%		63,4	97,2	2,8	100	56,7	17,6	12,2	1,9	1,5	0,6	3,5	-
35 53 357024 MG Hemsbünde	Zahl	985	667	656	11	1 943	622	578	184	52	63	13	173	-
	%		67,7	98,4	1,6	100	32	29,7	9,5	2,7	3,2	0,7	8,9	-



Noch: Von den gültigen Stimmen entfallen auf																		
BIG	DMD	DKP	ZENTRUM	DIE EINHEIT	Die Friesen	Die Ge De	REP	EINE WELT	FAMILIE	FREIE WÄHLER	NPD	Neue Liberale	ÖDP	VER- NUNFT	Die PARTEI	PIRATEN	WGR	EB
-	-	-	-	-	-	-	-	-	-	-	0,3	-	-	-	-	-	9,5	-
-	-	-	-	-	-	-	-	-	-	-	124	-	-	-	-	-	1 681	-
-	-	-	-	-	-	-	-	-	-	-	0,5	-	-	-	-	-	6,6	-
-	-	-	-	-	-	-	-	-	-	-	48	-	-	-	-	-	-	-
-	-	-	-	-	-	-	-	-	-	-	0,4	-	-	-	-	-	-	-
-	-	-	-	-	-	-	-	-	-	-	9	-	-	-	-	-	-	-
-	-	-	-	-	-	-	-	-	-	-	0,6	-	-	-	-	-	-	-
-	-	-	-	-	-	-	-	-	-	-	50	-	-	-	-	-	-	-
-	-	-	-	-	-	-	-	-	-	-	0,7	-	-	-	-	-	-	-
-	-	-	-	-	-	-	-	-	-	-	2	-	-	-	-	-	-	-
-	-	-	-	-	-	-	-	-	-	-	0,1	-	-	-	-	-	-	-
-	-	-	-	-	-	-	-	-	-	-	4	-	-	-	-	-	-	-
-	-	-	-	-	-	-	-	-	-	-	0,4	-	-	-	-	-	-	-
-	-	-	-	-	-	-	-	-	-	-	14	-	-	-	-	-	-	-
-	-	-	-	-	-	-	-	-	-	-	0,4	-	-	-	-	-	-	-
-	-	-	-	-	-	-	-	-	-	-	1	-	-	-	-	-	-	-
-	-	-	-	-	-	-	-	-	-	-	0	-	-	-	-	-	-	-
-	-	-	-	-	-	-	-	-	-	-	80	-	-	-	-	-	-	-
-	-	-	-	-	-	-	-	-	-	-	0,5	-	-	-	-	-	-	-
-	-	-	-	-	-	-	-	-	-	-	717	-	-	-	-	-	9 077	-
-	-	-	-	-	-	-	-	-	-	-	0,5	-	-	-	-	-	6	-
-	-	-	-	-	-	-	-	-	-	-	-	-	-	-	-	-	3	-
-	-	-	-	-	-	-	-	-	-	-	-	-	-	-	-	-	-	-
-	-	-	-	-	-	-	-	-	-	123	125	-	-	-	-	-	966	-
-	-	-	-	-	-	-	-	-	-	0,5	0,5	-	-	-	-	-	3,8	-
-	-	-	-	-	-	-	-	-	-	67	69	-	-	-	-	-	702	-
-	-	-	-	-	-	-	-	-	-	0,5	0,5	-	-	-	-	-	5,4	-
-	-	-	-	-	-	-	-	-	-	926	81	-	-	-	-	-	338	-
-	-	-	-	-	-	-	-	-	-	3,4	0,3	-	-	-	-	-	1,2	-
-	-	-	-	-	-	-	-	-	-	156	44	-	-	-	-	-	835	-
-	-	-	-	-	-	-	-	-	-	0,8	0,2	-	-	-	-	-	4,4	-
-	-	-	-	-	-	-	-	-	-	95	69	-	-	-	-	-	226	-
-	-	-	-	-	-	-	-	-	-	0,7	0,5	-	-	-	-	-	1,7	-
-	-	-	-	-	-	-	-	-	-	22	25	-	-	-	-	-	208	-
-	-	-	-	-	-	-	-	-	-	0,6	0,7	-	-	-	-	-	5,5	-
-	-	-	-	-	-	-	-	-	-	30	8	-	-	-	-	-	77	-
-	-	-	-	-	-	-	-	-	-	1,5	0,4	-	-	-	-	-	3,9	-
-	-	-	-	-	-	-	-	-	-	33	8	-	-	-	-	-	217	-
-	-	-	-	-	-	-	-	-	-	1,7	0,4	-	-	-	-	-	11,2	-



# Noch: 4A. Ergebnisse der Kommunalwahlen 2016 in den kreisfreien Städten und Landkreisen / der Region Hannover (Kreiswahlen) nach Gemeinden

Bundestagswahlkreis Nr. Landtagswahlkreis Nr. Einheitsgemeinde (EG) Samtgemeinde (SG) Gemeindefreier Bezirk (GB) Mitgliedsgemeinde (MG)			Ein- heit	Wahl- berechtigte	Wähler- innen/ Wähler	Stimmzettel		Gültige Stimmen	Von den gültigen Stimmen entfallen auf							
						gültige	un- gültige		CDU	SPD	GRÜNE	FDP	DIE LINKE.	ALFA	AfD	Bünd- nis C
35	53	357025 MG Hemslingen	Zahl	1 182	786	778	8	2 261	1 129	458	391	22	31	5	152	-
			%		66,5	99	1	100	49,9	20,3	17,3	1	1,4	0,2	6,7	-
35	53	357031 MG Kirchwalsede	Zahl	1 000	728	708	20	2 102	1 287	200	173	16	21	2	105	-
			%		72,8	97,3	2,7	100	61,2	9,5	8,2	0,8	1	0,1	5	-
35	53	357054 MG Westerwalsede	Zahl	642	458	449	9	1 322	667	320	60	10	16	11	57	-
			%		71,3	98	2	100	50,5	24,2	4,5	0,8	1,2	0,8	4,3	-
		SG 1 Bothel	Zahl	6 862	4 622	4 536	86	13 343	6 092	3 258	1 501	191	209	72	840	-
			%		67,4	98,1	1,9	100	45,7	24,4	11,2	1,4	1,6	0,5	6,3	-
35	53	357015 MG Fintel	Zahl	2 463	1 515	1 476	39	4 341	1 778	1 432	604	53	61	35	275	-
			%		61,5	97,4	2,6	100	41	33	13,9	1,2	1,4	0,8	6,3	-
35	53	357023 MG Helvesiek	Zahl	671	404	394	10	1 174	646	168	162	9	42	9	88	-
			%		60,2	97,5	2,5	100	55	14,3	13,8	0,8	3,6	0,8	7,5	-
35	53	357033 MG Lauenbrück	Zahl	1 833	1 022	1 004	18	2 975	783	1 299	388	68	55	28	202	-
			%		55,8	98,2	1,8	100	26,3	43,7	13	2,3	1,8	0,9	6,8	-
35	53	357046 MG Stemmen	Zahl	680	464	459	5	1 357	734	278	134	15	25	10	96	-
			%		68,2	98,9	1,1	100	54,1	20,5	9,9	1,1	1,8	0,7	7,1	-
35	53	357049 MG Vahlde	Zahl	524	383	382	1	1 085	379	519	98	8	17	3	48	-
			%		73,1	99,7	0,3	100	34,9	47,8	9	0,7	1,6	0,3	4,4	-
		SG 2 Fintel	Zahl	6 171	3 788	3 715	73	10 932	4 320	3 696	1 386	153	200	85	709	-
			%		61,4	98,1	1,9	100	39,5	33,8	12,7	1,4	1,8	0,8	6,5	-
30	54	357002 MG Alfstedt	Zahl	734	546	539	7	1 590	1 028	267	37	20	7	-	45	-
			%		74,4	98,7	1,3	100	64,7	16,8	2,3	1,3	0,4	-	2,8	-
30	54	357004 MG Basdahl	Zahl	1 168	783	768	15	2 261	557	1 187	105	22	31	-	80	-
			%		67	98,1	1,9	100	24,6	52,5	4,6	1	1,4	-	3,5	-
30	54	357012 MG Ebersdorf	Zahl	906	612	597	15	1 696	740	533	68	41	34	-	69	-
			%		67,5	97,5	2,5	100	43,6	31,4	4	2,4	2	-	4,1	-
30	54	357027 MG Hipstedt	Zahl	1 036	680	649	31	1 898	393	158	86	10	36	-	116	-
			%		65,6	95,4	4,6	100	20,7	8,3	4,5	0,5	1,9	-	6,1	-
30	54	357035 MG Oerel	Zahl	1 535	1 049	1 031	18	3 015	1 061	708	129	51	48	-	116	-
			%		68,3	98,3	1,7	100	35,2	23,5	4,3	1,7	1,6	-	3,8	-
		SG 3 Geestequelle	Zahl	5 379	3 670	3 584	86	10 460	3 779	2 853	425	144	156	-	426	-
			%		68,2	97,7	2,3	100	36,1	27,3	4,1	1,4	1,5	-	4,1	-
30	54	357003 MG Anderlingen	Zahl	737	479	474	5	1 408	626	210	47	5	9	-	45	-
			%		65	99	1	100	44,5	14,9	3,3	0,4	0,6	-	3,2	-
30	54	357011 MG Deinstedt	Zahl	543	392	382	10	1 121	680	222	54	17	17	-	57	-
			%		72,2	97,4	2,6	100	60,7	19,8	4,8	1,5	1,5	-	5,1	-
30	54	357014 MG Farven	Zahl	561	368	367	1	1 076	741	168	32	1	6	-	43	-
			%		65,6	99,7	0,3	100	68,9	15,6	3	0,1	0,6	-	4	-



Noch: Von den gültigen Stimmen entfallen auf																		
BIG	DMD	DKP	ZENTRUM	DIE EINHEIT	Die Friesen	Die Ge De	REP	EINE WELT	FAMILIE	FREIE WÄHLER	NPD	Neue Liberale	ÖDP	VER- NUNFT	Die PARTEI	PIRATEN	WGR	EB
-	-	-	-	-	-	-	-	-	-	2	11	-	-	-	-	-	60	-
-	-	-	-	-	-	-	-	-	-	0,1	0,5	-	-	-	-	-	2,7	-
-	-	-	-	-	-	-	-	-	-	24	-	-	-	-	-	-	274	-
-	-	-	-	-	-	-	-	-	-	1,1	-	-	-	-	-	-	13	-
-	-	-	-	-	-	-	-	-	-	5	6	-	-	-	-	-	170	-
-	-	-	-	-	-	-	-	-	-	0,4	0,5	-	-	-	-	-	12,9	-
-	-	-	-	-	-	-	-	-	-	116	58	-	-	-	-	-	1 006	-
-	-	-	-	-	-	-	-	-	-	0,9	0,4	-	-	-	-	-	7,5	-
-	-	-	-	-	-	-	-	-	-	47	23	-	-	-	-	-	33	-
-	-	-	-	-	-	-	-	-	-	1,1	0,5	-	-	-	-	-	0,8	-
-	-	-	-	-	-	-	-	-	-	21	3	-	-	-	-	-	26	-
-	-	-	-	-	-	-	-	-	-	1,8	0,3	-	-	-	-	-	2,2	-
-	-	-	-	-	-	-	-	-	-	99	14	-	-	-	-	-	39	-
-	-	-	-	-	-	-	-	-	-	3,3	0,5	-	-	-	-	-	1,3	-
-	-	-	-	-	-	-	-	-	-	40	10	-	-	-	-	-	15	-
-	-	-	-	-	-	-	-	-	-	2,9	0,7	-	-	-	-	-	1,1	-
-	-	-	-	-	-	-	-	-	-	6	-	-	-	-	-	-	7	-
-	-	-	-	-	-	-	-	-	-	0,6	-	-	-	-	-	-	0,6	-
-	-	-	-	-	-	-	-	-	-	213	50	-	-	-	-	-	120	-
-	-	-	-	-	-	-	-	-	-	1,9	0,5	-	-	-	-	-	1,1	-
-	-	-	-	-	-	-	-	-	-	10	8	-	-	-	-	-	168	-
-	-	-	-	-	-	-	-	-	-	0,6	0,5	-	-	-	-	-	10,6	-
-	-	-	-	-	-	-	-	-	-	3	4	-	-	-	-	-	272	-
-	-	-	-	-	-	-	-	-	-	0,1	0,2	-	-	-	-	-	12	-
-	-	-	-	-	-	-	-	-	-	4	10	-	-	-	-	-	197	-
-	-	-	-	-	-	-	-	-	-	0,2	0,6	-	-	-	-	-	11,6	-
-	-	-	-	-	-	-	-	-	-	24	17	-	-	-	-	-	1 058	-
-	-	-	-	-	-	-	-	-	-	1,3	0,9	-	-	-	-	-	55,7	-
-	-	-	-	-	-	-	-	-	-	20	7	-	-	-	-	-	875	-
-	-	-	-	-	-	-	-	-	-	0,7	0,2	-	-	-	-	-	29	-
-	-	-	-	-	-	-	-	-	-	61	46	-	-	-	-	-	2 570	-
-	-	-	-	-	-	-	-	-	-	0,6	0,4	-	-	-	-	-	24,6	-
-	-	-	-	-	-	-	-	-	-	12	-	-	-	-	-	-	454	-
-	-	-	-	-	-	-	-	-	-	0,9	-	-	-	-	-	-	32,2	-
-	-	-	-	-	-	-	-	-	-	5	2	-	-	-	-	-	67	-
-	-	-	-	-	-	-	-	-	-	0,4	0,2	-	-	-	-	-	6	-
-	-	-	-	-	-	-	-	-	-	3	6	-	-	-	-	-	76	-
-	-	-	-	-	-	-	-	-	-	0,3	0,6	-	-	-	-	-	7,1	-



# Noch: 4A. Ergebnisse der Kommunalwahlen 2016 in den kreisfreien Städten und Landkreisen / der Region Hannover (Kreiswahlen) nach Gemeinden

Bundestagswahlkreis Nr. Landtagswahlkreis Nr. Einheitsgemeinde (EG) Samtgemeinde (SG) Gemeindefreier Bezirk (GB) Mitgliedsgemeinde (MG)			Ein- heit	Wahl- berechtigte	Wähler- innen/ Wähler	Stimmzettel		Gültige Stimmen	Von den gültigen Stimmen entfallen auf							
						gültige	un- gültige		CDU	SPD	GRÜNE	FDP	DIE LINKE.	ALFA	AfD	Bünd- nis C
30	54	357036 MG Ostereistedt	Zahl	799	533	516	17	1 522	1 001	326	68	18	15	-	49	-
			%		66,7	96,8	3,2	100	65,8	21,4	4,5	1,2	1	-	3,2	-
30	54	357038 MG Rhade	Zahl	884	546	537	9	1 599	968	348	93	7	38	-	89	-
			%		61,8	98,4	1,6	100	60,5	21,8	5,8	0,4	2,4	-	5,6	-
30	54	357040 MG Sandbostel	Zahl	701	442	424	18	1 249	757	248	55	15	16	-	63	-
			%		63,1	95,9	4,1	100	60,6	19,9	4,4	1,2	1,3	-	5	-
30	54	357042 MG Seedorf	Zahl	778	378	369	9	1 102	724	107	56	20	7	-	93	-
			%		48,6	97,6	2,4	100	65,7	9,7	5,1	1,8	0,6	-	8,4	-
30	54	357043 MG Selsingen	Zahl	2 976	1 637	1 619	18	4 742	2 026	1 220	243	49	78	-	273	-
			%		55	98,9	1,1	100	42,7	25,7	5,1	1	1,6	-	5,8	-
30	54	357404 BW Selsingen	Zahl		585	584	1	1 724	869	327	104	22	36	-	65	-
			%			99,8	0,2	100	50,4	19	6	1,3	2,1	-	3,8	-
		SG 4 Selsingen	Zahl	7 979	5 360	5 272	88	15 543	8 392	3 176	752	154	222	-	777	-
			%		67,2	98,4	1,6	100	54	20,4	4,8	1	1,4	-	5	-
30	54	357017 MG Groß Meckelsen	Zahl	399	288	283	5	831	561	140	32	9	13	-	47	-
			%		72,2	98,3	1,7	100	67,5	16,8	3,9	1,1	1,6	-	5,7	-
30	54	357019 MG Hamersen	Zahl	372	294	294	-	872	466	201	64	25	11	-	29	-
			%		79	100	0	100	53,4	23,1	7,3	2,9	1,3	-	3,3	-
30	54	357029 MG Kalbe	Zahl	461	357	356	1	1 065	454	111	28	1	6	-	49	-
			%		77,4	99,7	0,3	100	42,6	10,4	2,6	0,1	0,6	-	4,6	-
30	54	357032 MG Klein Meckelsen	Zahl	753	538	527	11	1 556	646	447	172	43	14	-	93	-
			%		71,4	98	2	100	41,5	28,7	11,1	2,8	0,9	-	6	-
30	54	357034 MG Lengenbostel	Zahl	376	300	294	6	866	342	221	86	16	5	-	40	-
			%		79,8	98	2	100	39,5	25,5	9,9	1,8	0,6	-	4,6	-
30	54	357044 MG Sittensen	Zahl	4 728	2 858	2 811	47	8 162	2 785	2 852	860	348	154	-	633	-
			%		60,4	98,4	1,6	100	34,1	34,9	10,5	4,3	1,9	-	7,8	-
30	54	357048 MG Tiste	Zahl	707	482	476	6	1 424	641	376	123	35	30	-	94	-
			%		68,2	98,8	1,2	100	45	26,4	8,6	2,5	2,1	-	6,6	-
30	54	357050 MG Vierden	Zahl	642	421	412	9	1 203	621	247	181	27	21	-	46	-
			%		65,6	97,9	2,1	100	51,6	20,5	15	2,2	1,7	-	3,8	-
30	54	357056 MG Wohnste	Zahl	644	484	478	6	1 393	643	427	70	37	13	-	87	-
			%		75,2	98,8	1,2	100	46,2	30,7	5	2,7	0,9	-	6,2	-
		SG 5 Sittensen	Zahl	9 082	6 022	5 931	91	17 372	7 159	5 022	1 616	541	267	-	1 118	-
			%		66,3	98,5	1,5	100	41,2	28,9	9,3	3,1	1,5	-	6,4	-
35	53	357001 MG Ahausen	Zahl	1 570	998	978	20	2 889	1 051	801	410	260	53	22	238	-
			%		63,6	98	2	100	36,4	27,7	14,2	9	1,8	0,8	8,2	-
35	53	357005 MG Böttersen	Zahl	848	600	591	9	1 693	740	568	146	34	29	24	120	-
			%		70,8	98,5	1,5	100	43,7	33,5	8,6	2	1,7	1,4	7,1	-



Noch: Von den gültigen Stimmen entfallen auf																		
BIG	DMD	DKP	ZENTRUM	DIE EINHEIT	Die Friesen	Die Ge De	REP	EINE WELT	FAMILIE	FREIE WÄHLER	NPD	Neue Liberale	ÖDP	VER- NUNFT	Die PARTEI	PIRATEN	WGR	EB
-	-	-	-	-	-	-	-	-	-	8	7	-	-	-	-	-	30	-
-	-	-	-	-	-	-	-	-	-	0,5	0,5	-	-	-	-	-	2	-
-	-	-	-	-	-	-	-	-	-	7	2	-	-	-	-	-	47	-
-	-	-	-	-	-	-	-	-	-	0,4	0,1	-	-	-	-	-	2,9	-
-	-	-	-	-	-	-	-	-	-	13	9	-	-	-	-	-	73	-
-	-	-	-	-	-	-	-	-	-	1	0,7	-	-	-	-	-	5,8	-
-	-	-	-	-	-	-	-	-	-	2	9	-	-	-	-	-	84	-
-	-	-	-	-	-	-	-	-	-	0,2	0,8	-	-	-	-	-	7,6	-
-	-	-	-	-	-	-	-	-	-	51	23	-	-	-	-	-	779	-
-	-	-	-	-	-	-	-	-	-	1,1	0,5	-	-	-	-	-	16,4	-
-	-	-	-	-	-	-	-	-	-	6	9	-	-	-	-	-	286	-
-	-	-	-	-	-	-	-	-	-	0,3	0,5	-	-	-	-	-	16,6	-
-	-	-	-	-	-	-	-	-	-	107	67	-	-	-	-	-	1 896	-
-	-	-	-	-	-	-	-	-	-	0,7	0,4	-	-	-	-	-	12,2	-
-	-	-	-	-	-	-	-	-	-	3	3	-	-	-	-	-	23	-
-	-	-	-	-	-	-	-	-	-	0,4	0,4	-	-	-	-	-	2,8	-
-	-	-	-	-	-	-	-	-	-	7	3	-	-	-	-	-	66	-
-	-	-	-	-	-	-	-	-	-	0,8	0,3	-	-	-	-	-	7,6	-
-	-	-	-	-	-	-	-	-	-	4	-	-	-	-	-	-	412	-
-	-	-	-	-	-	-	-	-	-	0,4	-	-	-	-	-	-	38,7	-
-	-	-	-	-	-	-	-	-	-	19	12	-	-	-	-	-	110	-
-	-	-	-	-	-	-	-	-	-	1,2	0,8	-	-	-	-	-	7,1	-
-	-	-	-	-	-	-	-	-	-	-	6	-	-	-	-	-	150	-
-	-	-	-	-	-	-	-	-	-	-	0,7	-	-	-	-	-	17,3	-
-	-	-	-	-	-	-	-	-	-	37	32	-	-	-	-	-	461	-
-	-	-	-	-	-	-	-	-	-	0,5	0,4	-	-	-	-	-	5,6	-
-	-	-	-	-	-	-	-	-	-	1	-	-	-	-	-	-	124	-
-	-	-	-	-	-	-	-	-	-	0,1	-	-	-	-	-	-	8,7	-
-	-	-	-	-	-	-	-	-	-	10	10	-	-	-	-	-	40	-
-	-	-	-	-	-	-	-	-	-	0,8	0,8	-	-	-	-	-	3,3	-
-	-	-	-	-	-	-	-	-	-	4	30	-	-	-	-	-	82	-
-	-	-	-	-	-	-	-	-	-	0,3	2,2	-	-	-	-	-	5,9	-
-	-	-	-	-	-	-	-	-	-	85	96	-	-	-	-	-	1 468	-
-	-	-	-	-	-	-	-	-	-	0,5	0,6	-	-	-	-	-	8,5	-
-	-	-	-	-	-	-	-	-	-	32	4	-	-	-	-	-	18	-
-	-	-	-	-	-	-	-	-	-	1,1	0,1	-	-	-	-	-	0,6	-
-	-	-	-	-	-	-	-	-	-	13	12	-	-	-	-	-	7	-
-	-	-	-	-	-	-	-	-	-	0,8	0,7	-	-	-	-	-	0,4	-



# Noch: 4A. Ergebnisse der Kommunalwahlen 2016 in den kreisfreien Städten und Landkreisen / der Region Hannover (Kreiswahlen) nach Gemeinden

Bundestagswahlkreis Nr. Landtagswahlkreis Nr. Einheitsgemeinde (EG) Samtgemeinde (SG) Gemeindefreier Bezirk (GB) Mitgliedsgemeinde (MG)			Ein- heit	Wahl- berechtigte	Wähler- innen/ Wähler	Stimmzettel		Gültige Stimmen	Von den gültigen Stimmen entfallen auf							
						gültige	un- gültige		CDU	SPD	GRÜNE	FDP	DIE LINKE.	ALFA	AfD	Bünd- nis C
35	53	357020 MG Hassendorf	Zahl	909	554	544	10	1 621	564	589	220	56	44	40	71	-
			%		60,9	98,2	1,8	100	34,8	36,3	13,6	3,5	2,7	2,5	4,4	-
35	53	357022 MG Hellwege	Zahl	890	758	749	9	1 905	506	1 103	111	38	42	26	66	-
			%		85,2	98,8	1,2	100	26,6	57,9	5,8	2	2,2	1,4	3,5	-
35	53	357028 MG Horstedt	Zahl	1 038	654	639	15	1 903	445	713	263	83	25	6	126	-
			%		63	97,7	2,3	100	23,4	37,5	13,8	4,4	1,3	0,3	6,6	-
35	53	357037 MG Reeßum	Zahl	1 384	923	907	16	2 659	1 137	566	456	265	41	40	127	-
			%		66,7	98,3	1,7	100	42,8	21,3	17,1	10	1,5	1,5	4,8	-
35	53	357045 MG Sottrum	Zahl	5 072	2 702	2 658	44	7 785	2 775	1 710	1 273	859	222	116	696	-
			%		53,3	98,4	1,6	100	35,6	22	16,4	11	2,9	1,5	8,9	-
		SG 6 Sottrum	Zahl	11 711	7 189	7 066	123	20 455	7 218	6 050	2 879	1 595	456	274	1 444	-
			%		61,4	98,3	1,7	100	35,3	29,6	14,1	7,8	2,2	1,3	7,1	-
30	54	357007 MG Breddorf	Zahl	917	546	529	17	1 538	845	319	158	22	9	-	99	-
			%		59,5	96,9	3,1	100	54,9	20,7	10,3	1,4	0,6	-	6,4	-
30	54	357010 MG Bülstedt	Zahl	601	399	390	9	1 144	531	275	191	17	24	-	54	-
			%		66,4	97,7	2,3	100	46,4	24	16,7	1,5	2,1	-	4,7	-
30	54	357026 MG Hepstedt	Zahl	841	509	499	10	1 460	674	426	181	23	31	-	90	-
			%		60,5	98	2	100	46,2	29,2	12,4	1,6	2,1	-	6,2	-
30	54	357030 MG Kirchtimke	Zahl	796	454	444	10	1 312	657	347	149	22	27	-	83	-
			%		57	97,8	2,2	100	50,1	26,4	11,4	1,7	2,1	-	6,3	-
30	54	357047 MG Tarmstedt	Zahl	3 169	1 673	1 633	40	4 787	1 779	1 608	521	184	166	-	455	-
			%		52,8	97,6	2,4	100	37,2	33,6	10,9	3,8	3,5	-	9,5	-
30	54	357052 MG Vorwerk	Zahl	840	496	490	6	1 429	624	311	212	25	39	-	79	-
			%		59	98,8	1,2	100	43,7	21,8	14,8	1,7	2,7	-	5,5	-
30	54	357053 MG Westertimke	Zahl	382	225	222	3	655	356	147	62	19	11	-	42	-
			%		58,9	98,7	1,3	100	54,4	22,4	9,5	2,9	1,7	-	6,4	-
30	54	357055 MG Wilstedt	Zahl	1 477	857	837	20	2 463	570	1 181	286	56	131	-	150	-
			%		58	97,7	2,3	100	23,1	47,9	11,6	2,3	5,3	-	6,1	-
30	54	357407 BW Tarmstedt	Zahl		736	731	5	2 172	826	685	267	55	68	-	146	-
			%			99,3	0,7	100	38	31,5	12,3	2,5	3,1	-	6,7	-
		SG 7 Tarmstedt	Zahl	9 023	5 895	5 775	120	16 960	6 862	5 299	2 027	423	506	-	1 198	-
			%		65,3	98	2	100	40,5	31,2	12	2,5	3	-	7,1	-
30	54	357013 MG Elsdorf	Zahl	1 706	1 002	988	14	2 911	1 655	787	217	18	19	-	156	-
			%		58,7	98,6	1,4	100	56,9	27	7,5	0,6	0,7	-	5,4	-
30	54	357018 MG Gyhum	Zahl	1 914	1 155	1 144	11	3 371	1 234	1 717	156	23	32	-	160	-
			%		60,3	99	1	100	36,6	50,9	4,6	0,7	0,9	-	4,7	-
30	54	357021 MG Heeslingen	Zahl	3 962	2 347	2 304	43	6 791	3 460	2 009	570	97	76	-	415	-
			%		59,2	98,2	1,8	100	50,9	29,6	8,4	1,4	1,1	-	6,1	-



Noch: Von den gültigen Stimmen entfallen auf																		
BIG	DMD	DKP	ZENTRUM	DIE EINHEIT	Die Friesen	Die Ge De	REP	EINE WELT	FAMILIE	FREIE WÄHLER	NPD	Neue Liberale	ÖDP	VER- NUNFT	Die PARTEI	PIRATEN	WGR	EB
-	-	-	-	-	-	-	-	-	-	19	5	-	-	-	-	-	13	-
-	-	-	-	-	-	-	-	-	-	1,2	0,3	-	-	-	-	-	0,8	-
-	-	-	-	-	-	-	-	-	-	8	-	-	-	-	-	-	5	-
-	-	-	-	-	-	-	-	-	-	0,4	-	-	-	-	-	-	0,3	-
-	-	-	-	-	-	-	-	-	-	9	7	-	-	-	-	-	226	-
-	-	-	-	-	-	-	-	-	-	0,5	0,4	-	-	-	-	-	11,9	-
-	-	-	-	-	-	-	-	-	-	20	3	-	-	-	-	-	4	-
-	-	-	-	-	-	-	-	-	-	0,8	0,1	-	-	-	-	-	0,2	-
-	-	-	-	-	-	-	-	-	-	66	21	-	-	-	-	-	47	-
-	-	-	-	-	-	-	-	-	-	0,8	0,3	-	-	-	-	-	0,6	-
-	-	-	-	-	-	-	-	-	-	167	52	-	-	-	-	-	320	-
-	-	-	-	-	-	-	-	-	-	0,8	0,3	-	-	-	-	-	1,6	-
-	-	-	-	-	-	-	-	-	-	13	1	-	-	-	-	-	72	-
-	-	-	-	-	-	-	-	-	-	0,8	0,1	-	-	-	-	-	4,7	-
-	-	-	-	-	-	-	-	-	-	5	8	-	-	-	-	-	39	-
-	-	-	-	-	-	-	-	-	-	0,4	0,7	-	-	-	-	-	3,4	-
-	-	-	-	-	-	-	-	-	-	6	5	-	-	-	-	-	24	-
-	-	-	-	-	-	-	-	-	-	0,4	0,3	-	-	-	-	-	1,6	-
-	-	-	-	-	-	-	-	-	-	5	-	-	-	-	-	-	22	-
-	-	-	-	-	-	-	-	-	-	0,4	-	-	-	-	-	-	1,7	-
-	-	-	-	-	-	-	-	-	-	19	11	-	-	-	-	-	44	-
-	-	-	-	-	-	-	-	-	-	0,4	0,2	-	-	-	-	-	0,9	-
-	-	-	-	-	-	-	-	-	-	4	-	-	-	-	-	-	135	-
-	-	-	-	-	-	-	-	-	-	0,3	-	-	-	-	-	-	9,4	-
-	-	-	-	-	-	-	-	-	-	9	6	-	-	-	-	-	3	-
-	-	-	-	-	-	-	-	-	-	1,4	0,9	-	-	-	-	-	0,5	-
-	-	-	-	-	-	-	-	-	-	19	11	-	-	-	-	-	59	-
-	-	-	-	-	-	-	-	-	-	0,8	0,4	-	-	-	-	-	2,4	-
-	-	-	-	-	-	-	-	-	-	7	10	-	-	-	-	-	108	-
-	-	-	-	-	-	-	-	-	-	0,3	0,5	-	-	-	-	-	5	-
-	-	-	-	-	-	-	-	-	-	87	52	-	-	-	-	-	506	-
-	-	-	-	-	-	-	-	-	-	0,5	0,3	-	-	-	-	-	3	-
-	-	-	-	-	-	-	-	-	-	20	4	-	-	-	-	-	35	-
-	-	-	-	-	-	-	-	-	-	0,7	0,1	-	-	-	-	-	1,2	-
-	-	-	-	-	-	-	-	-	-	8	13	-	-	-	-	-	28	-
-	-	-	-	-	-	-	-	-	-	0,2	0,4	-	-	-	-	-	0,8	-
-	-	-	-	-	-	-	-	-	-	79	33	-	-	-	-	-	52	-
-	-	-	-	-	-	-	-	-	-	1,2	0,5	-	-	-	-	-	0,8	-



# Noch: 4A. Ergebnisse der Kommunalwahlen 2016 in den kreisfreien Städten und Landkreisen / der Region Hannover (Kreiswahlen) nach Gemeinden

Bundestagswahlkreis Nr. Landtagswahlkreis Nr. Einheitsgemeinde (EG) Samtgemeinde (SG) Gemeindefreier Bezirk (GB) Mitgliedsgemeinde (MG)			Ein- heit	Wahl- berechtigte	Wähler- innen/ Wähler	Stimmzettel		Gültige Stimmen	Von den gültigen Stimmen entfallen auf							
						gültige	un- gültige		CDU	SPD	GRÜNE	FDP	DIE LINKE.	ALFA	AfD	Bünd- nis C
30	54	357057 MG Zeven,Stadt	Zahl	11 020	4 563	4 461	102	12 805	5 373	3 332	1 714	301	314	-	1 246	-
			%		41,4	97,8	2,2	100	42	26	13,4	2,4	2,5	-	9,7	-
30	54	357408 BW Zeven	Zahl		1 483	1 475	8	4 401	1 857	1 390	551	143	98	-	230	-
			%			99,5	0,5	100	42,2	31,6	12,5	3,2	2,2	-	5,2	-
		SG 8 Zeven	Zahl	18 602	10 550	10 372	178	30 279	13 579	9 235	3 208	582	539	-	2 207	-
			%		56,7	98,3	1,7	100	44,8	30,5	10,6	1,9	1,8	-	7,3	-
		357 Rotenburg (Wümme)	Zahl	135 051	81 082	79 542	1 540	233 266	97 712	68 707	23 912	7 150	4 627	946	15 318	-
			%		60	98,1	1,9	100	41,9	29,5	10,3	3,1	2	0,4	6,6	-
			Sitze					54	23	16	5	2	1	-	3	-
			weibl.					11	4	5	2	-	-	-	-	-
35	44	358002 EG Bispingen	Zahl	5 357	3 172	3 090	82	9 147	3 994	2 217	1 223	152	-	-	676	-
			%		59,2	97,4	2,6	100	43,7	24,2	13,4	1,7	-	-	7,4	-
35	43	358004 EG Bomlitz	Zahl	5 788	3 588	3 527	61	10 396	3 420	4 073	665	176	-	50	880	-
			%		62	98,3	1,7	100	32,9	39,2	6,4	1,7	-	0,5	8,5	-
35	43	358008 EG Bad Fallingb.,Stadt	Zahl	9 546	5 048	4 961	87	14 462	4 433	4 939	1 168	728	-	130	1 413	-
			%		52,9	98,3	1,7	100	30,7	34,2	8,1	5	-	0,9	9,8	-
35	44	358016 EG Munster,Stadt	Zahl	12 677	6 327	6 212	115	18 175	7 444	6 779	802	897	-	-	1 847	-
			%		49,9	98,2	1,8	100	41	37,3	4,4	4,9	-	-	10,2	-
35	44	358017 EG Neuenkirchen	Zahl	4 705	2 913	2 870	43	8 418	4 554	1 836	814	354	-	69	604	-
			%		61,9	98,5	1,5	100	54,1	21,8	9,7	4,2	-	0,8	7,2	-
35	44	358019 EG Schneverdingen,Stadt	Zahl	15 595	9 315	9 155	160	26 853	8 311	10 915	3 323	839	-	704	1 956	-
			%		59,7	98,3	1,7	100	30,9	40,6	12,4	3,1	-	2,6	7,3	-
35	44	358021 EG Soltau,Stadt	Zahl	18 031	9 067	8 915	152	26 262	9 843	6 724	2 703	894	736	-	2 546	-
			%		50,3	98,3	1,7	100	37,5	25,6	10,3	3,4	2,8	-	9,7	-
35	43	358022 EG Walsrode,Stadt	Zahl	19 501	10 216	10 023	193	29 278	9 219	8 323	3 169	1 192	-	126	2 564	-
			%		52,4	98,1	1,9	100	31,5	28,4	10,8	4,1	-	0,4	8,8	-
35	43	358023 EG Wietzen	Zahl	3 381	2 073	2 044	29	6 025	3 102	1 149	367	264	92	-	523	-
			%		61,3	98,6	1,4	100	51,5	19,1	6,1	4,4	1,5	-	8,7	-
35	43	358001 MG Ahlden (Aller),Flecken	Zahl	1 316	818	789	29	2 320	1 101	591	363	60	-	-	183	-
			%		62,2	96,5	3,5	100	47,5	25,5	15,6	2,6	-	-	7,9	-
35	43	358006 MG Eickeloh	Zahl	662	452	446	6	1 291	669	406	65	11	-	-	130	-
			%		68,3	98,7	1,3	100	51,8	31,4	5	0,9	-	-	10,1	-
35	43	358011 MG Grethem	Zahl	557	357	345	12	1 028	410	394	96	27	-	-	98	-
			%		64,1	96,6	3,4	100	39,9	38,3	9,3	2,6	-	-	9,5	-
35	43	358012 MG Hademstorf	Zahl	716	406	394	12	1 169	346	611	66	22	-	-	108	-
			%		56,7	97	3	100	29,6	52,3	5,6	1,9	-	-	9,2	-
35	43	358014 MG Hohenhagen	Zahl	2 523	1 282	1 263	19	3 735	1 572	1 375	276	63	-	-	423	-
			%		50,8	98,5	1,5	100	42,1	36,8	7,4	1,7	-	-	11,3	-
		SG 1 Ahlden	Zahl	5 774	3 315	3 237	78	9 543	4 098	3 377	866	183	-	-	942	-



Noch: Von den gültigen Stimmen entfallen auf																		
BIG	DMD	DKP	ZENTRUM	DIE EINHEIT	Die Friesen	Die Ge De	REP	EINE WELT	FAMILIE	FREIE WÄHLER	NPD	Neue Liberale	ÖDP	VER- NUNFT	Die PARTEI	PIRATEN	WGR	EB
-	-	-	-	-	-	-	-	-	-	116	58	-	-	-	-	-	351	-
-	-	-	-	-	-	-	-	-	-	0,9	0,5	-	-	-	-	-	2,7	-
-	-	-	-	-	-	-	-	-	-	21	10	-	-	-	-	-	101	-
-	-	-	-	-	-	-	-	-	-	0,5	0,2	-	-	-	-	-	2,3	-
-	-	-	-	-	-	-	-	-	-	244	118	-	-	-	-	-	567	-
-	-	-	-	-	-	-	-	-	-	0,8	0,4	-	-	-	-	-	1,9	-
-	-	-	-	-	-	-	-	-	-	2 447	927	-	-	-	-	-	11 520	-
-	-	-	-	-	-	-	-	-	-	1	0,4	-	-	-	-	-	4,9	-
-	-	-	-	-	-	-	-	-	-	1	-	-	-	-	-	-	3	-
-	-	-	-	-	-	-	-	-	-	-	-	-	-	-	-	-	-	-
-	-	-	-	-	-	-	-	-	-	-	39	-	-	-	-	-	846	-
-	-	-	-	-	-	-	-	-	-	-	0,4	-	-	-	-	-	9,2	-
-	-	-	-	-	-	-	-	-	-	-	69	-	-	-	-	-	1 063	-
-	-	-	-	-	-	-	-	-	-	-	0,7	-	-	-	-	-	10,2	-
-	-	-	-	-	-	-	-	-	-	-	73	-	-	-	-	-	1 578	-
-	-	-	-	-	-	-	-	-	-	-	0,5	-	-	-	-	-	10,9	-
-	-	-	-	-	-	-	-	-	-	-	163	-	-	-	-	-	243	-
-	-	-	-	-	-	-	-	-	-	-	0,9	-	-	-	-	-	1,3	-
-	-	-	-	-	-	-	-	-	-	-	59	-	-	-	-	-	128	-
-	-	-	-	-	-	-	-	-	-	-	0,7	-	-	-	-	-	1,5	-
-	-	-	-	-	-	-	-	-	-	-	437	-	-	-	-	-	368	-
-	-	-	-	-	-	-	-	-	-	-	1,6	-	-	-	-	-	1,4	-
-	-	-	-	-	-	-	-	-	-	-	102	-	-	-	-	-	2 714	-
-	-	-	-	-	-	-	-	-	-	-	0,4	-	-	-	-	-	10,3	-
-	-	-	-	-	-	-	-	-	-	-	158	-	-	-	-	-	4 527	-
-	-	-	-	-	-	-	-	-	-	-	0,5	-	-	-	-	-	15,5	-
-	-	-	-	-	-	-	-	-	-	-	27	-	-	-	-	-	501	-
-	-	-	-	-	-	-	-	-	-	-	0,4	-	-	-	-	-	8,3	-
-	-	-	-	-	-	-	-	-	-	-	22	-	-	-	-	-	-	-
-	-	-	-	-	-	-	-	-	-	-	0,9	-	-	-	-	-	-	-
-	-	-	-	-	-	-	-	-	-	-	10	-	-	-	-	-	-	-
-	-	-	-	-	-	-	-	-	-	-	0,8	-	-	-	-	-	-	-
-	-	-	-	-	-	-	-	-	-	-	3	-	-	-	-	-	-	-
-	-	-	-	-	-	-	-	-	-	-	0,3	-	-	-	-	-	-	-
-	-	-	-	-	-	-	-	-	-	-	16	-	-	-	-	-	-	-
-	-	-	-	-	-	-	-	-	-	-	1,4	-	-	-	-	-	-	-
-	-	-	-	-	-	-	-	-	-	-	26	-	-	-	-	-	-	-
-	-	-	-	-	-	-	-	-	-	-	0,7	-	-	-	-	-	-	-
-	-	-	-	-	-	-	-	-	-	-	77	-	-	-	-	-	-	-



Noch: 4A. Ergebnisse der Kommunalwahlen 2016 in den kreisfreien Städten und Landkreisen / der Region Hannover  
(Kreiswahlen) nach Gemeinden

Bundestagswahlkreis Nr. Landtagswahlkreis Nr. Einheitsgemeinde (EG) Samtgemeinde (SG) Gemeindefreier Bezirk (GB) Mitgliedsgemeinde (MG)	Ein- heit	Wahl- berechtigte	Wähler- innen/ Wähler	Stimmzettel		Gültige Stimmen	Von den gültigen Stimmen entfallen auf							
				gültige	un- gültige		CDU	SPD	GRÜNE	FDP	DIE LINKE.	ALFA	AfD	Bünd- nis C
	%		57,4	97,6	2,4	100	42,9	35,4	9,1	1,9	-	-	9,9	-
35 43 358003 MG Böhme	Zahl	799	550	531	19	1 541	672	464	197	35	-	-	169	-
	%		68,8	96,5	3,5	100	43,6	30,1	12,8	2,3	-	-	11	-
35 43 358009 MG Frankenfeld	Zahl	428	298	294	4	857	378	244	107	12	-	-	105	-
	%		69,6	98,7	1,3	100	44,1	28,5	12,5	1,4	-	-	12,3	-
35 43 358013 MG Häuslingen	Zahl	676	435	421	14	1 245	747	278	96	13	-	-	103	-
	%		64,3	96,8	3,2	100	60	22,3	7,7	1	-	-	8,3	-
35 43 358018 MG Rethem (Aller),Stadt	Zahl	1 800	1 060	1 040	20	3 062	1 647	866	236	37	-	-	260	-
	%		58,9	98,1	1,9	100	53,8	28,3	7,7	1,2	-	-	8,5	-
SG 2 Rethem/Aller	Zahl	3 703	2 343	2 286	57	6 705	3 444	1 852	636	97	-	-	637	-
	%		63,3	97,6	2,4	100	51,4	27,6	9,5	1,4	-	-	9,5	-
35 43 358005 MG Buchholz (Aller)	Zahl	1 770	932	910	22	2 635	933	1 184	181	37	-	-	287	-
	%		52,7	97,6	2,4	100	35,4	44,9	6,9	1,4	-	-	10,9	-
35 43 358007 MG Essel	Zahl	945	479	479	-	1 327	509	515	105	31	-	-	162	-
	%		50,7	100	0	100	38,4	38,8	7,9	2,3	-	-	12,2	-
35 43 358010 MG Gilten	Zahl	1 024	591	574	17	1 672	871	446	181	31	-	-	134	-
	%		57,7	97,1	2,9	100	52,1	26,7	10,8	1,9	-	-	8	-
35 43 358015 MG Lindwedel	Zahl	2 232	1 113	1 078	35	3 132	783	1 478	336	76	-	-	439	-
	%		49,9	96,9	3,1	100	25	47,2	10,7	2,4	-	-	14	-
35 43 358020 MG Schwarmstedt	Zahl	4 441	2 068	2 033	35	5 722	1 552	3 027	469	126	-	-	517	-
	%		46,6	98,3	1,7	100	27,1	52,9	8,2	2,2	-	-	9	-
35 43 358403 BW Schwarmstedt	Zahl		899	878	21	2 607	874	1 092	286	82	-	-	256	-
	%			97,7	2,3	100	33,5	41,9	11	3,1	-	-	9,8	-
SG 3 Schwarmstedt	Zahl	10 412	6 082	5 952	130	17 095	5 522	7 742	1 558	383	-	-	1 795	-
	%		58,4	97,9	2,1	100	32,3	45,3	9,1	2,2	-	-	10,5	-
35 43 358501 GB Osterheide	Zahl	473	243	233	10	691	239	223	33	21	-	12	137	-
	%		51,4	95,9	4,1	100	34,6	32,3	4,8	3	-	1,7	19,8	-
358 Heidekreis	Zahl	114 943	63 702	62 505	1 197	183 050	67 623	60 149	17 327	6 180	828	1 091	16 520	-
	%		55,4	98,1	1,9	100	36,9	32,9	9,5	3,4	0,5	0,6	9	-
	Sitze					50	19	16	5	2	-	-	5	-
	weibl.					10	4	5	-	1	-	-	-	-
30 55 359010 EG Buxtehude,Hansestadt	Zahl	33 008	18 787	18 511	276	54 585	14 098	16 417	9 203	3 480	2 336	243	5 476	-
	%		56,9	98,5	1,5	100	25,8	30,1	16,9	6,4	4,3	0,4	10	-
29 56 359013 EG Drochtersen	Zahl	9 566	5 278	5 137	141	15 008	6 396	4 889	636	208	213	-	1 122	-
	%		55,2	97,3	2,7	100	42,6	32,6	4,2	1,4	1,4	-	7,5	-
30 55 359028 EG Jork	Zahl	9 935	5 880	5 763	117	17 069	5 956	3 377	1 955	1 627	372	74	1 443	-
	%		59,2	98	2	100	34,9	19,8	11,5	9,5	2,2	0,4	8,5	-
30 56 359038 EG Stade,Hansestadt	Zahl	38 870	19 843	19 498	345	57 058	18 407	17 038	6 181	2 596	1 978	-	5 619	-
	%		51	98,3	1,7	100	32,3	29,9	10,8	4,5	3,5	-	9,8	-



Noch: Von den gültigen Stimmen entfallen auf																		
BIG	DMD	DKP	ZENTRUM	DIE EINHEIT	Die Friesen	Die Ge De	REP	EINE WELT	FAMILIE	FREIE WÄHLER	NPD	Neue Liberale	ÖDP	VER- NUNFT	Die PARTEI	PIRATEN	WGR	EB
-	-	-	-	-	-	-	-	-	-	-	0,8	-	-	-	-	-	-	-
-	-	-	-	-	-	-	-	-	-	-	4	-	-	-	-	-	-	-
-	-	-	-	-	-	-	-	-	-	-	0,3	-	-	-	-	-	-	-
-	-	-	-	-	-	-	-	-	-	-	11	-	-	-	-	-	-	-
-	-	-	-	-	-	-	-	-	-	-	1,3	-	-	-	-	-	-	-
-	-	-	-	-	-	-	-	-	-	-	8	-	-	-	-	-	-	-
-	-	-	-	-	-	-	-	-	-	-	0,6	-	-	-	-	-	-	-
-	-	-	-	-	-	-	-	-	-	-	16	-	-	-	-	-	-	-
-	-	-	-	-	-	-	-	-	-	-	0,5	-	-	-	-	-	-	-
-	-	-	-	-	-	-	-	-	-	-	39	-	-	-	-	-	-	-
-	-	-	-	-	-	-	-	-	-	-	0,6	-	-	-	-	-	-	-
-	-	-	-	-	-	-	-	-	-	-	13	-	-	-	-	-	-	-
-	-	-	-	-	-	-	-	-	-	-	0,5	-	-	-	-	-	-	-
-	-	-	-	-	-	-	-	-	-	-	5	-	-	-	-	-	-	-
-	-	-	-	-	-	-	-	-	-	-	0,4	-	-	-	-	-	-	-
-	-	-	-	-	-	-	-	-	-	-	9	-	-	-	-	-	-	-
-	-	-	-	-	-	-	-	-	-	-	0,5	-	-	-	-	-	-	-
-	-	-	-	-	-	-	-	-	-	-	20	-	-	-	-	-	-	-
-	-	-	-	-	-	-	-	-	-	-	0,6	-	-	-	-	-	-	-
-	-	-	-	-	-	-	-	-	-	-	31	-	-	-	-	-	-	-
-	-	-	-	-	-	-	-	-	-	-	0,5	-	-	-	-	-	-	-
-	-	-	-	-	-	-	-	-	-	-	17	-	-	-	-	-	-	-
-	-	-	-	-	-	-	-	-	-	-	0,7	-	-	-	-	-	-	-
-	-	-	-	-	-	-	-	-	-	-	95	-	-	-	-	-	-	-
-	-	-	-	-	-	-	-	-	-	-	0,6	-	-	-	-	-	-	-
-	-	-	-	-	-	-	-	-	-	-	4	-	-	-	-	-	22	-
-	-	-	-	-	-	-	-	-	-	-	0,6	-	-	-	-	-	3,2	-
-	-	-	-	-	-	-	-	-	-	-	1 342	-	-	-	-	-	11 990	-
-	-	-	-	-	-	-	-	-	-	-	0,7	-	-	-	-	-	6,6	-
-	-	-	-	-	-	-	-	-	-	-	-	-	-	-	-	-	3	-
-	-	-	-	-	-	-	-	-	-	-	-	-	-	-	-	-	-	-
-	-	-	-	-	-	-	-	-	-	-	174	-	-	-	-	538	2 620	-
-	-	-	-	-	-	-	-	-	-	-	0,3	-	-	-	-	1	4,8	-
-	-	-	-	-	-	-	-	-	-	-	66	-	-	-	-	-	1 478	-
-	-	-	-	-	-	-	-	-	-	-	0,4	-	-	-	-	-	9,8	-
-	-	-	-	-	-	-	-	-	-	-	37	-	-	-	-	144	2 084	-
-	-	-	-	-	-	-	-	-	-	-	0,2	-	-	-	-	0,8	12,2	-
-	-	-	-	-	-	-	-	-	-	-	307	-	-	-	-	556	4 376	-
-	-	-	-	-	-	-	-	-	-	-	0,5	-	-	-	-	1	7,7	-



Noch: 4A. Ergebnisse der Kommunalwahlen 2016 in den kreisfreien Städten und Landkreisen / der Region Hannover  
(Kreiswahlen) nach Gemeinden

Bundestagswahlkreis Nr. Landtagswahlkreis Nr. Einheitsgemeinde (EG) Samtgemeinde (SG) Gemeindefreier Bezirk (GB) Mitgliedsgemeinde (MG)			Ein- heit	Wahl- berechtigte	Wähler- innen/ Wähler	Stimmzettel		Gültige Stimmen	Von den gültigen Stimmen entfallen auf							
						gültige	un- gültige		CDU	SPD	GRÜNE	FDP	DIE LINKE.	ALFA	AfD	Bünd- nis C
30	55	359003 MG Apensen	Zahl	3 195	1 617	1 589	28	4 571	1 667	1 178	442	112	83	33	411	-
			%		50,6	98,3	1,7	100	36,5	25,8	9,7	2,5	1,8	0,7	9	-
30	55	359006 MG Beckdorf	Zahl	2 155	1 128	1 105	23	3 229	963	1 018	445	65	82	21	349	-
			%		52,3	98	2	100	29,8	31,5	13,8	2	2,5	0,7	10,8	-
30	55	359037 MG Sauensiek	Zahl	1 922	1 060	1 044	16	3 069	1 714	496	227	51	65	17	289	-
			%		55,2	98,5	1,5	100	55,8	16,2	7,4	1,7	2,1	0,6	9,4	-
30	55	359401 BW Apensen	Zahl		819	815	4	2 436	970	531	286	36	53	16	223	-
			%			99,5	0,5	100	39,8	21,8	11,7	1,5	2,2	0,7	9,2	-
		SG 1 Apensen	Zahl	7 272	4 624	4 553	71	13 305	5 314	3 223	1 400	264	283	87	1 272	-
			%		63,6	98,5	1,5	100	39,9	24,2	10,5	2	2,1	0,7	9,6	-
30	56	359011 MG Deinste	Zahl	1 631	1 086	1 069	17	3 128	1 285	715	254	45	74	23	269	-
			%		66,6	98,4	1,6	100	41,1	22,9	8,1	1,4	2,4	0,7	8,6	-
30	56	359017 MG Fredenbeck	Zahl	5 060	3 125	3 083	42	9 079	3 321	3 308	762	156	178	34	760	-
			%		61,8	98,7	1,3	100	36,6	36,4	8,4	1,7	2	0,4	8,4	-
30	56	359031 MG Kutenholz	Zahl	3 881	2 220	2 191	29	6 396	3 426	1 602	447	95	96	31	490	-
			%		57,2	98,7	1,3	100	53,6	25	7	1,5	1,5	0,5	7,7	-
		SG 2 Fredenbeck	Zahl	10 572	6 431	6 343	88	18 603	8 032	5 625	1 463	296	348	88	1 519	-
			%		60,8	98,6	1,4	100	43,2	30,2	7,9	1,6	1,9	0,5	8,2	-
30	55	359002 MG Ahlerstedt	Zahl	4 362	2 525	2 490	35	7 316	1 554	640	197	59	119	64	392	-
			%		57,9	98,6	1,4	100	21,2	8,7	2,7	0,8	1,6	0,9	5,4	-
30	55	359005 MG Bargstedt	Zahl	1 700	957	944	13	2 789	1 223	506	151	27	38	62	212	-
			%		56,3	98,6	1,4	100	43,9	18,1	5,4	1	1,4	2,2	7,6	-
30	55	359008 MG Brest	Zahl	675	426	416	10	1 221	656	235	79	12	26	2	45	-
			%		63,1	97,7	2,3	100	53,7	19,2	6,5	1	2,1	0,2	3,7	-
30	55	359023 MG Harse	Zahl	10 788	5 239	5 137	102	14 947	4 084	4 822	1 174	228	350	385	1 346	-
			%		48,6	98,1	1,9	100	27,3	32,3	7,9	1,5	2,3	2,6	9	-
30	55	359403 BW Harsefeld	Zahl		1 639	1 627	12	4 830	1 434	1 099	324	123	74	123	300	-
			%			99,3	0,7	100	29,7	22,8	6,7	2,5	1,5	2,5	6,2	-
		SG 3 Harsefeld	Zahl	17 525	10 786	10 614	172	31 103	8 951	7 302	1 925	449	607	636	2 295	-
			%		61,5	98,4	1,6	100	28,8	23,5	6,2	1,4	2	2	7,4	-
30	55	359001 MG Agathenburg	Zahl	972	546	531	15	1 577	561	234	110	39	34	10	100	-
			%		56,2	97,3	2,7	100	35,6	14,8	7	2,5	2,2	0,6	6,3	-
30	55	359007 MG Bliedersdorf	Zahl	1 462	766	741	25	2 192	1 173	432	210	50	26	9	178	-
			%		52,4	96,7	3,3	100	53,5	19,7	9,6	2,3	1,2	0,4	8,1	-
30	55	359012 MG Dollern	Zahl	1 637	809	786	23	2 293	652	912	174	111	46	11	176	-
			%		49,4	97,2	2,8	100	28,4	39,8	7,6	4,8	2	0,5	7,7	-
30	55	359027 MG Horneburg,Flecken	Zahl	4 906	2 131	2 084	47	6 083	2 362	1 343	689	149	183	35	698	-
			%		43,4	97,8	2,2	100	38,8	22,1	11,3	2,4	3	0,6	11,5	-



Noch: Von den gültigen Stimmen entfallen auf																		
BIG	DMD	DKP	ZENTRUM	DIE EINHEIT	Die Friesen	Die Ge De	REP	EINE WELT	FAMILIE	FREIE WÄHLER	NPD	Neue Liberale	ÖDP	VER- NUNFT	Die PARTEI	PIRATEN	WGR	EB
-	-	-	-	-	-	-	-	-	-	-	14	-	-	-	-	46	560	25
-	-	-	-	-	-	-	-	-	-	-	0,3	-	-	-	-	1	12,3	0,5
-	-	-	-	-	-	-	-	-	-	-	5	-	-	-	-	34	231	16
-	-	-	-	-	-	-	-	-	-	-	0,2	-	-	-	-	1,1	7,2	0,5
-	-	-	-	-	-	-	-	-	-	-	19	-	-	-	-	27	157	7
-	-	-	-	-	-	-	-	-	-	-	0,6	-	-	-	-	0,9	5,1	0,2
-	-	-	-	-	-	-	-	-	-	-	8	-	-	-	-	23	285	5
-	-	-	-	-	-	-	-	-	-	-	0,3	-	-	-	-	0,9	11,7	0,2
-	-	-	-	-	-	-	-	-	-	-	46	-	-	-	-	130	1 233	53
-	-	-	-	-	-	-	-	-	-	-	0,3	-	-	-	-	1	9,3	0,4
-	-	-	-	-	-	-	-	-	-	-	4	-	-	-	-	13	429	17
-	-	-	-	-	-	-	-	-	-	-	0,1	-	-	-	-	0,4	13,7	0,5
-	-	-	-	-	-	-	-	-	-	-	35	-	-	-	-	59	430	36
-	-	-	-	-	-	-	-	-	-	-	0,4	-	-	-	-	0,6	4,7	0,4
-	-	-	-	-	-	-	-	-	-	-	38	-	-	-	-	27	120	24
-	-	-	-	-	-	-	-	-	-	-	0,6	-	-	-	-	0,4	1,9	0,4
-	-	-	-	-	-	-	-	-	-	-	77	-	-	-	-	99	979	77
-	-	-	-	-	-	-	-	-	-	-	0,4	-	-	-	-	0,5	5,3	0,4
-	-	-	-	-	-	-	-	-	-	-	55	-	-	-	-	38	4 158	40
-	-	-	-	-	-	-	-	-	-	-	0,8	-	-	-	-	0,5	56,8	0,5
-	-	-	-	-	-	-	-	-	-	-	32	-	-	-	-	14	508	16
-	-	-	-	-	-	-	-	-	-	-	1,1	-	-	-	-	0,5	18,2	0,6
-	-	-	-	-	-	-	-	-	-	-	15	-	-	-	-	3	143	5
-	-	-	-	-	-	-	-	-	-	-	1,2	-	-	-	-	0,2	11,7	0,4
-	-	-	-	-	-	-	-	-	-	-	90	-	-	-	-	80	2 288	100
-	-	-	-	-	-	-	-	-	-	-	0,6	-	-	-	-	0,5	15,3	0,7
-	-	-	-	-	-	-	-	-	-	-	36	-	-	-	-	11	1 278	28
-	-	-	-	-	-	-	-	-	-	-	0,7	-	-	-	-	0,2	26,5	0,6
-	-	-	-	-	-	-	-	-	-	-	228	-	-	-	-	146	8 375	189
-	-	-	-	-	-	-	-	-	-	-	0,7	-	-	-	-	0,5	26,9	0,6
-	-	-	-	-	-	-	-	-	-	-	3	-	-	-	-	7	479	-
-	-	-	-	-	-	-	-	-	-	-	0,2	-	-	-	-	0,4	30,4	-
-	-	-	-	-	-	-	-	-	-	-	4	-	-	-	-	6	104	-
-	-	-	-	-	-	-	-	-	-	-	0,2	-	-	-	-	0,3	4,7	-
-	-	-	-	-	-	-	-	-	-	-	14	-	-	-	-	8	189	-
-	-	-	-	-	-	-	-	-	-	-	0,6	-	-	-	-	0,3	8,2	-
-	-	-	-	-	-	-	-	-	-	-	32	-	-	-	-	58	534	-
-	-	-	-	-	-	-	-	-	-	-	0,5	-	-	-	-	1	8,8	-



# Noch: 4A. Ergebnisse der Kommunalwahlen 2016 in den kreisfreien Städten und Landkreisen / der Region Hannover (Kreiswahlen) nach Gemeinden

Bundestagswahlkreis Nr. Landtagswahlkreis Nr. Einheitsgemeinde (EG) Samtgemeinde (SG) Gemeindefreier Bezirk (GB) Mitgliedsgemeinde (MG)	Ein- heit	Wahl- berechtigte	Wähler- innen/ Wähler	Stimmzettel		Gültige Stimmen	Von den gültigen Stimmen entfallen auf							
				gültige	un- gültige		CDU	SPD	GRÜNE	FDP	DIE LINKE.	ALFA	AfD	Bünd- nis C
30 55			359034 MG Nottensdorf											
		Zahl	1 205	567	14	1 624	800	322	240	45	52	11	115	-
		%		47,1	2,5	100	49,3	19,8	14,8	2,8	3,2	0,7	7,1	-
30 55			359405 BW Horneburg											
		Zahl	1 257	1 243	14	3 687	1 545	887	440	105	73	7	294	-
		%		98,9	1,1	100	41,9	24,1	11,9	2,8	2	0,2	8	-
			SG 5 Horneburg											
		Zahl	10 182	6 076	138	17 456	7 093	4 130	1 863	499	414	83	1 561	-
		%		59,7	2,3	100	40,6	23,7	10,7	2,9	2,4	0,5	8,9	-
30 55			359020 MG Grünendeich											
		Zahl	1 600	1 027	24	2 967	976	638	311	126	93	12	311	-
		%		64,2	2,3	100	32,9	21,5	10,5	4,2	3,1	0,4	10,5	-
30 55			359021 MG Guderhandviertel											
		Zahl	988	574	11	1 547	651	377	183	103	36	7	88	-
		%		58,1	1,9	100	42,1	24,4	11,8	6,7	2,3	0,5	5,7	-
30 55			359026 MG Hollern-Twielenfleth											
		Zahl	2 833	1 719	32	4 927	1 860	1 155	555	204	104	17	426	-
		%		60,7	1,9	100	37,8	23,4	11,3	4,1	2,1	0,3	8,6	-
30 55			359032 MG Mittelnkirchen											
		Zahl	862	512	9	1 484	628	311	212	77	30	7	139	-
		%		59,4	1,8	100	42,3	21	14,3	5,2	2	0,5	9,4	-
30 55			359033 MG Neuenkirchen											
		Zahl	660	406	8	1 172	479	253	223	49	43	4	64	-
		%		61,5	2	100	40,9	21,6	19	4,2	3,7	0,3	5,5	-
30 55			359039 MG Steinkirchen											
		Zahl	1 358	852	15	2 415	918	741	209	143	50	9	199	-
		%		62,7	1,8	100	38	30,7	8,7	5,9	2,1	0,4	8,2	-
			SG 6 Lüne											
		Zahl	8 301	5 090	99	14 512	5 512	3 475	1 693	702	356	56	1 227	-
		%		61,3	1,9	100	38	23,9	11,7	4,8	2,5	0,4	8,5	-
29 56			359004 MG Balje											
		Zahl	904	516	12	1 479	791	536	43	10	20	-	58	-
		%		57,1	2,3	100	53,5	36,2	2,9	0,7	1,4	-	3,9	-
29 56			359018 MG Freiburg (Elbe),Flecken											
		Zahl	1 618	654	17	1 834	922	530	38	27	37	-	166	-
		%		40,4	2,6	100	50,3	28,9	2,1	1,5	2	-	9,1	-
29 56			359030 MG Krummendeich											
		Zahl	432	255	2	745	496	131	22	8	13	-	30	-
		%		59	0,8	100	66,6	17,6	3	1,1	1,7	-	4	-
29 56			359035 MG Oederquart											
		Zahl	907	500	7	1 427	436	322	58	11	23	-	74	-
		%		55,1	1,4	100	30,6	22,6	4,1	0,8	1,6	-	5,2	-
29 56			359040 MG Wischhafen											
		Zahl	2 474	1 233	27	3 519	1 539	1 357	140	36	62	-	211	-
		%		49,8	2,2	100	43,7	38,6	4	1	1,8	-	6	-
29 56			359407 BW Nordkehdingen											
		Zahl	599	593	6	1 767	828	483	90	17	40	-	115	-
		%		99	1	100	46,9	27,3	5,1	1	2,3	-	6,5	-
			SG 7 Nordkehdingen											
		Zahl	6 335	3 757	71	10 771	5 012	3 359	391	109	195	-	654	-
		%		59,3	1,9	100	46,5	31,2	3,6	1	1,8	-	6,1	-
29 56			359009 MG Burweg											
		Zahl	842	491	13	1 404	579	330	112	30	22	-	104	-
		%		58,3	2,6	100	41,2	23,5	8	2,1	1,6	-	7,4	-
29 56			359014 MG Düdenbüttel											
		Zahl	811	448	10	1 294	521	373	100	29	17	-	145	-
		%		55,2	2,2	100	40,3	28,8	7,7	2,2	1,3	-	11,2	-



Noch: Von den gültigen Stimmen entfallen auf																		
BIG	DMD	DKP	ZENTRUM	DIE EINHEIT	Die Friesen	Die Ge De	REP	EINE WELT	FAMILIE	FREIE WÄHLER	NPD	Neue Liberale	ÖDP	VER- NUNFT	Die PARTEI	PIRATEN	WGR	EB
-	-	-	-	-	-	-	-	-	-	-	6	-	-	-	-	11	22	-
-	-	-	-	-	-	-	-	-	-	-	0,4	-	-	-	-	0,7	1,4	-
-	-	-	-	-	-	-	-	-	-	-	6	-	-	-	-	19	311	-
-	-	-	-	-	-	-	-	-	-	-	0,2	-	-	-	-	0,5	8,4	-
-	-	-	-	-	-	-	-	-	-	-	65	-	-	-	-	109	1 639	-
-	-	-	-	-	-	-	-	-	-	-	0,4	-	-	-	-	0,6	9,4	-
-	-	-	-	-	-	-	-	-	-	-	8	-	-	-	-	5	487	-
-	-	-	-	-	-	-	-	-	-	-	0,3	-	-	-	-	0,2	16,4	-
-	-	-	-	-	-	-	-	-	-	-	9	-	-	-	-	13	80	-
-	-	-	-	-	-	-	-	-	-	-	0,6	-	-	-	-	0,8	5,2	-
-	-	-	-	-	-	-	-	-	-	-	22	-	-	-	-	66	518	-
-	-	-	-	-	-	-	-	-	-	-	0,4	-	-	-	-	1,3	10,5	-
-	-	-	-	-	-	-	-	-	-	-	-	-	-	-	-	14	66	-
-	-	-	-	-	-	-	-	-	-	-	-	-	-	-	-	0,9	4,4	-
-	-	-	-	-	-	-	-	-	-	-	3	-	-	-	-	7	47	-
-	-	-	-	-	-	-	-	-	-	-	0,3	-	-	-	-	0,6	4	-
-	-	-	-	-	-	-	-	-	-	-	14	-	-	-	-	16	116	-
-	-	-	-	-	-	-	-	-	-	-	0,6	-	-	-	-	0,7	4,8	-
-	-	-	-	-	-	-	-	-	-	-	56	-	-	-	-	121	1 314	-
-	-	-	-	-	-	-	-	-	-	-	0,4	-	-	-	-	0,8	9,1	-
-	-	-	-	-	-	-	-	-	-	-	1	-	-	-	-	-	20	-
-	-	-	-	-	-	-	-	-	-	-	0,1	-	-	-	-	-	1,4	-
-	-	-	-	-	-	-	-	-	-	-	8	-	-	-	-	-	106	-
-	-	-	-	-	-	-	-	-	-	-	0,4	-	-	-	-	-	5,8	-
-	-	-	-	-	-	-	-	-	-	-	3	-	-	-	-	-	42	-
-	-	-	-	-	-	-	-	-	-	-	0,4	-	-	-	-	-	5,6	-
-	-	-	-	-	-	-	-	-	-	-	7	-	-	-	-	-	496	-
-	-	-	-	-	-	-	-	-	-	-	0,5	-	-	-	-	-	34,8	-
-	-	-	-	-	-	-	-	-	-	-	17	-	-	-	-	-	157	-
-	-	-	-	-	-	-	-	-	-	-	0,5	-	-	-	-	-	4,5	-
-	-	-	-	-	-	-	-	-	-	-	8	-	-	-	-	-	186	-
-	-	-	-	-	-	-	-	-	-	-	0,5	-	-	-	-	-	10,5	-
-	-	-	-	-	-	-	-	-	-	-	44	-	-	-	-	-	1 007	-
-	-	-	-	-	-	-	-	-	-	-	0,4	-	-	-	-	-	9,3	-
-	-	-	-	-	-	-	-	-	-	-	9	-	-	-	-	-	218	-
-	-	-	-	-	-	-	-	-	-	-	0,6	-	-	-	-	-	15,5	-
-	-	-	-	-	-	-	-	-	-	-	5	-	-	-	-	-	104	-
-	-	-	-	-	-	-	-	-	-	-	0,4	-	-	-	-	-	8	-



Noch: 4A. Ergebnisse der Kommunalwahlen 2016 in den kreisfreien Städten und Landkreisen / der Region Hannover  
(Kreiswahlen) nach Gemeinden

Bundestagswahlkreis Nr. Landtagswahlkreis Nr. Einheitsgemeinde (EG) Samtgemeinde (SG) Gemeindefreier Bezirk (GB) Mitgliedsgemeinde (MG)			Ein- heit	Wahl- berechtigte	Wähler- innen/ Wähler	Stimmzettel		Gültige Stimmen	Von den gültigen Stimmen entfallen auf								
						gültige	un- gültige		CDU	SPD	GRÜNE	FDP	DIE LINKE.	ALFA	AfD	Bünd- nis C	
29	56	359015 MG Engelschoff	Zahl	605	377	371	6	1 105	496	299	108	16	12	-	114	-	
			%		62,3	98,4	1,6	100	44,9	27,1	9,8	1,4	1,1	-	10,3	-	
29	56	359016 MG Estorf	Zahl	1 220	682	674	8	1 979	484	939	142	26	15	-	80	-	
			%		55,9	98,8	1,2	100	24,5	47,4	7,2	1,3	0,8	-	4	-	
29	56	359019 MG Großenwörden	Zahl	392	257	250	7	733	249	308	25	6	6	-	107	-	
			%		65,6	97,3	2,7	100	34	42	3,4	0,8	0,8	-	14,6	-	
29	56	359022 MG Hammah	Zahl	2 449	1 261	1 241	20	3 667	1 761	971	325	109	76	-	254	-	
			%		51,5	98,4	1,6	100	48	26,5	8,9	3	2,1	-	6,9	-	
29	56	359024 MG Heinbockel	Zahl	1 185	639	627	12	1 729	612	269	96	9	15	-	214	-	
			%		53,9	98,1	1,9	100	35,4	15,6	5,6	0,5	0,9	-	12,4	-	
29	56	359025 MG Himmelpforten	Zahl	4 184	1 910	1 874	36	5 458	1 613	2 536	345	125	151	-	451	-	
			%		45,7	98,1	1,9	100	29,6	46,5	6,3	2,3	2,8	-	8,3	-	
29	56	359029 MG Kranenburg	Zahl	598	375	371	4	1 096	284	496	71	6	12	-	79	-	
			%		62,7	98,9	1,1	100	25,9	45,3	6,5	0,5	1,1	-	7,2	-	
29	56	359036 MG Oldendorf	Zahl	2 439	1 144	1 103	41	3 247	1 078	561	226	46	63	-	301	-	
			%		46,9	96,4	3,6	100	33,2	17,3	7	1,4	1,9	-	9,3	-	
29	56	359409 BW Oldendorf-Himmelpforten	Zahl		1 657	1 654	3	4 944	1 722	1 636	400	102	82	-	360	-	
			%			99,8	0,2	100	34,8	33,1	8,1	2,1	1,7	-	7,3	-	
		SG 9 Oldendorf-Himmelpforten	Zahl	14 725	9 241	9 081	160	26 656	9 399	8 718	1 950	504	471	-	2 209	-	
			%			62,8	98,3	1,7	100	35,3	32,7	7,3	1,9	-	8,3	-	
	359	Stade	Zahl	166 291	95 793	94 115	1 678	276 126	94 170	77 553	28 660	10 734	7 573	1 267	24 397	-	
			%			57,6	98,2	1,8	100	34,1	28,1	10,4	3,9	2,7	0,5	8,8	-
			Sitze					58	20	16	6	2	2	-	5	-	
			weibl.					14	5	4	3	1	-	-	1	-	
44	47	360004 EG Bienenbüttel	Zahl	5 503	3 564	3 515	49	10 348	3 654	2 089	1 940	303	159	-	758	-	
			%			64,8	98,6	1,4	100	35,3	20,2	18,7	2,9	1,5	-	7,3	-
44	47	360025 EG Uelzen,Hansestadt	Zahl	28 445	14 342	14 082	260	40 782	13 278	13 840	4 319	998	825	-	3 414	-	
			%			50,4	98,2	1,8	100	32,6	33,9	10,6	2,4	-	8,4	-	
44	47	360015 MG Oetzen	Zahl	986	518	507	11	1 488	869	245	134	6	40	-	114	-	
			%			52,5	97,9	2,1	100	58,4	16,5	9	0,4	-	7,7	-	
44	47	360016 MG Rätzlingen	Zahl	373	169	168	1	496	210	150	73	15	-	-	30	-	
			%			45,3	99,4	0,6	100	42,3	30,2	14,7	3	-	6	-	
44	47	360018 MG Rosche	Zahl	1 700	888	876	12	2 562	1 363	664	274	56	43	-	111	-	
			%			52,2	98,6	1,4	100	53,2	25,9	10,7	2,2	1,7	-	4,3	-
44	47	360022 MG Stoeitze	Zahl	513	295	283	12	815	393	168	156	14	11	-	56	-	
			%			57,5	95,9	4,1	100	48,2	20,6	19,1	1,7	-	6,9	-	
44	47	360024 MG Suhlendorf	Zahl	2 114	1 045	1 031	14	2 981	1 490	553	259	375	49	-	186	-	
			%			49,4	98,7	1,3	100	50	18,6	8,7	12,6	1,6	-	6,2	-
44	47	360404 BW Rosche	Zahl		710	698	12	2 058	911	457	341	121	21	-	165	-	



Noch: Von den gültigen Stimmen entfallen auf																		
BIG	DMD	DKP	ZENTRUM	DIE EINHEIT	Die Friesen	Die Ge De	REP	EINE WELT	FAMILIE	FREIE WÄHLER	NPD	Neue Liberale	ÖDP	VER- NUNFT	Die PARTEI	PIRATEN	WGR	EB
-	-	-	-	-	-	-	-	-	-	-	2	-	-	-	-	-	58	-
-	-	-	-	-	-	-	-	-	-	-	0,2	-	-	-	-	-	5,2	-
-	-	-	-	-	-	-	-	-	-	-	5	-	-	-	-	-	288	-
-	-	-	-	-	-	-	-	-	-	-	0,3	-	-	-	-	-	14,6	-
-	-	-	-	-	-	-	-	-	-	-	12	-	-	-	-	-	20	-
-	-	-	-	-	-	-	-	-	-	-	1,6	-	-	-	-	-	2,7	-
-	-	-	-	-	-	-	-	-	-	-	34	-	-	-	-	-	137	-
-	-	-	-	-	-	-	-	-	-	-	0,9	-	-	-	-	-	3,7	-
-	-	-	-	-	-	-	-	-	-	-	13	-	-	-	-	-	501	-
-	-	-	-	-	-	-	-	-	-	-	0,8	-	-	-	-	-	29	-
-	-	-	-	-	-	-	-	-	-	-	43	-	-	-	-	-	194	-
-	-	-	-	-	-	-	-	-	-	-	0,8	-	-	-	-	-	3,6	-
-	-	-	-	-	-	-	-	-	-	-	3	-	-	-	-	-	145	-
-	-	-	-	-	-	-	-	-	-	-	0,3	-	-	-	-	-	13,2	-
-	-	-	-	-	-	-	-	-	-	-	15	-	-	-	-	-	957	-
-	-	-	-	-	-	-	-	-	-	-	0,5	-	-	-	-	-	29,5	-
-	-	-	-	-	-	-	-	-	-	-	23	-	-	-	-	-	619	-
-	-	-	-	-	-	-	-	-	-	-	0,5	-	-	-	-	-	12,5	-
-	-	-	-	-	-	-	-	-	-	-	164	-	-	-	-	-	3 241	-
-	-	-	-	-	-	-	-	-	-	-	0,6	-	-	-	-	-	12,2	-
-	-	-	-	-	-	-	-	-	-	-	1 264	-	-	-	-	1 843	28 346	319
-	-	-	-	-	-	-	-	-	-	-	0,5	-	-	-	-	0,7	10,3	0,1
-	-	-	-	-	-	-	-	-	-	-	-	-	-	-	-	1	6	-
-	-	-	-	-	-	-	-	-	-	-	-	-	-	-	-	-	-	-
-	-	-	-	-	-	-	-	-	-	-	-	-	-	-	-	-	1 432	13
-	-	-	-	-	-	-	-	-	-	-	-	-	-	-	-	-	13,8	0,1
-	-	-	-	-	-	-	-	-	-	-	-	-	-	-	-	-	4 108	-
-	-	-	-	-	-	-	-	-	-	-	-	-	-	-	-	-	10,1	-
-	-	-	-	-	-	-	-	-	-	-	-	-	-	-	-	-	68	12
-	-	-	-	-	-	-	-	-	-	-	-	-	-	-	-	-	4,6	0,8
-	-	-	-	-	-	-	-	-	-	-	-	-	-	-	-	-	14	4
-	-	-	-	-	-	-	-	-	-	-	-	-	-	-	-	-	2,8	0,8
-	-	-	-	-	-	-	-	-	-	-	-	-	-	-	-	-	44	7
-	-	-	-	-	-	-	-	-	-	-	-	-	-	-	-	-	1,7	0,3
-	-	-	-	-	-	-	-	-	-	-	-	-	-	-	-	-	17	-
-	-	-	-	-	-	-	-	-	-	-	-	-	-	-	-	-	2,1	-
-	-	-	-	-	-	-	-	-	-	-	-	-	-	-	-	-	51	18
-	-	-	-	-	-	-	-	-	-	-	-	-	-	-	-	-	1,7	0,6
-	-	-	-	-	-	-	-	-	-	-	-	-	-	-	-	-	41	1



# Noch: 4A. Ergebnisse der Kommunalwahlen 2016 in den kreisfreien Städten und Landkreisen / der Region Hannover (Kreiswahlen) nach Gemeinden

Bundestagswahlkreis Nr. Landtagswahlkreis Nr. Einheitsgemeinde (EG) Samtgemeinde (SG) Gemeindefreier Bezirk (GB) Mitgliedsgemeinde (MG)	Ein- heit	Wahl- berechtigte	Wähler- innen/ Wähler	Stimmzettel		Gültige Stimmen	Von den gültigen Stimmen entfallen auf							
				gültige	un- gültige		CDU	SPD	GRÜNE	FDP	DIE LINKE.	ALFA	AfD	Bünd- nis C
	%			98,3	1,7	100	44,3	22,2	16,6	5,9	1	-	8	-
SG 4 Rosche														
	Zahl	5 686	3 625	3 563	62	10 400	5 236	2 237	1 237	587	164	-	662	-
	%		63,8	98,3	1,7	100	50,3	21,5	11,9	5,6	1,6	-	6,4	-
44 47 360007 MG Eimke														
	Zahl	697	445	430	15	1 261	482	255	89	65	6	-	153	-
	%		63,8	96,6	3,4	100	38,2	20,2	7,1	5,2	0,5	-	12,1	-
44 47 360009 MG Gerdau														
	Zahl	1 202	750	732	18	2 144	1 078	350	264	36	14	-	152	-
	%		62,4	97,6	2,4	100	50,3	16,3	12,3	1,7	0,7	-	7,1	-
44 47 360023 MG Suderburg														
	Zahl	3 754	1 973	1 942	31	5 673	2 015	1 165	538	84	86	-	324	-
	%		52,6	98,4	1,6	100	35,5	20,5	9,5	1,5	1,5	-	5,7	-
44 47 360405 BW Suderburg														
	Zahl		629	622	7	1 852	564	368	217	64	27	-	114	-
	%			98,9	1,1	100	30,5	19,9	11,7	3,5	1,5	-	6,2	-
SG 5 Suderburg														
	Zahl	5 653	3 797	3 726	71	10 930	4 139	2 138	1 108	249	133	-	743	-
	%		67,2	98,1	1,9	100	37,9	19,6	10,1	2,3	1,2	-	6,8	-
44 47 360001 MG Altenmedingen														
	Zahl	1 322	866	850	16	2 506	807	454	403	420	47	-	139	-
	%		65,5	98,2	1,8	100	32,2	18,1	16,1	16,8	1,9	-	5,5	-
44 47 360002 MG Bad Bevensen,Stadt														
	Zahl	7 874	3 198	3 118	80	9 004	2 717	1 991	2 518	355	114	-	685	-
	%		40,6	97,5	2,5	100	30,2	22,1	28	3,9	1,3	-	7,6	-
44 47 360003 MG Barum														
	Zahl	695	497	488	9	1 452	415	459	350	44	15	-	86	-
	%		71,5	98,2	1,8	100	28,6	31,6	24,1	3	1	-	5,9	-
44 47 360006 MG Ebstorf,Klosterflecken														
	Zahl	4 474	2 002	1 960	42	5 678	1 598	1 435	683	115	66	-	459	-
	%		44,7	97,9	2,1	100	28,1	25,3	12	2	1,2	-	8,1	-
44 47 360008 MG Emmendorf														
	Zahl	652	413	397	16	1 164	545	276	135	20	16	-	97	-
	%		63,3	96,1	3,9	100	46,8	23,7	11,6	1,7	1,4	-	8,3	-
44 47 360010 MG Hanstedt														
	Zahl	735	526	509	17	1 492	511	450	233	33	7	-	55	-
	%		71,6	96,8	3,2	100	34,2	30,2	15,6	2,2	0,5	-	3,7	-
44 47 360011 MG Himbergen														
	Zahl	1 495	886	858	28	2 509	687	961	417	93	40	-	213	-
	%		59,3	96,8	3,2	100	27,4	38,3	16,6	3,7	1,6	-	8,5	-
44 47 360012 MG Jelmstorf														
	Zahl	672	418	408	10	1 200	355	507	147	25	26	-	95	-
	%		62,2	97,6	2,4	100	29,6	42,3	12,3	2,1	2,2	-	7,9	-
44 47 360014 MG Natendorf														
	Zahl	657	460	446	14	1 308	520	280	215	46	19	-	93	-
	%		70	97	3	100	39,8	21,4	16,4	3,5	1,5	-	7,1	-
44 47 360017 MG Römstedt														
	Zahl	678	442	436	6	1 281	408	322	348	41	7	-	58	-
	%		65,2	98,6	1,4	100	31,9	25,1	27,2	3,2	0,5	-	4,5	-
44 47 360019 MG Schwienau														
	Zahl	604	414	407	7	1 200	410	380	104	28	29	-	85	-
	%		68,5	98,3	1,7	100	34,2	31,7	8,7	2,3	2,4	-	7,1	-
44 47 360026 MG Weste														
	Zahl	821	490	486	4	1 443	661	178	247	131	26	-	124	-
	%		59,7	99,2	0,8	100	45,8	12,3	17,1	9,1	1,8	-	8,6	-
44 47 360029 MG Wriedel														
	Zahl	2 039	1 315	1 278	37	3 742	1 937	759	312	225	35	-	328	-
	%		64,5	97,2	2,8	100	51,8	20,3	8,3	6	0,9	-	8,8	-



Noch: Von den gültigen Stimmen entfallen auf																		
BIG	DMD	DKP	ZENTRUM	DIE EINHEIT	Die Friesen	Die Ge De	REP	EINE WELT	FAMILIE	FREIE WÄHLER	NPD	Neue Liberale	ÖDP	VER- NUNFT	Die PARTEI	PIRATEN	WGR	EB
-	-	-	-	-	-	-	-	-	-	-	-	-	-	-	-	-	2	0
-	-	-	-	-	-	-	-	-	-	-	-	-	-	-	-	-	235	42
-	-	-	-	-	-	-	-	-	-	-	-	-	-	-	-	-	2,3	0,4
-	-	-	-	-	-	-	-	-	-	-	-	-	-	-	-	-	192	19
-	-	-	-	-	-	-	-	-	-	-	-	-	-	-	-	-	15,2	1,5
-	-	-	-	-	-	-	-	-	-	-	-	-	-	-	-	-	205	45
-	-	-	-	-	-	-	-	-	-	-	-	-	-	-	-	-	9,6	2,1
-	-	-	-	-	-	-	-	-	-	-	-	-	-	-	-	-	1 159	302
-	-	-	-	-	-	-	-	-	-	-	-	-	-	-	-	-	20,4	5,3
-	-	-	-	-	-	-	-	-	-	-	-	-	-	-	-	-	449	49
-	-	-	-	-	-	-	-	-	-	-	-	-	-	-	-	-	24,2	2,6
-	-	-	-	-	-	-	-	-	-	-	-	-	-	-	-	-	2 005	415
-	-	-	-	-	-	-	-	-	-	-	-	-	-	-	-	-	18,3	3,8
-	-	-	-	-	-	-	-	-	-	-	-	-	-	-	-	-	236	-
-	-	-	-	-	-	-	-	-	-	-	-	-	-	-	-	-	9,4	-
-	-	-	-	-	-	-	-	-	-	-	-	-	-	-	-	-	619	5
-	-	-	-	-	-	-	-	-	-	-	-	-	-	-	-	-	6,9	0,1
-	-	-	-	-	-	-	-	-	-	-	-	-	-	-	-	-	82	1
-	-	-	-	-	-	-	-	-	-	-	-	-	-	-	-	-	5,6	0,1
-	-	-	-	-	-	-	-	-	-	-	-	-	-	-	-	-	1 186	136
-	-	-	-	-	-	-	-	-	-	-	-	-	-	-	-	-	20,9	2,4
-	-	-	-	-	-	-	-	-	-	-	-	-	-	-	-	-	71	4
-	-	-	-	-	-	-	-	-	-	-	-	-	-	-	-	-	6,1	0,3
-	-	-	-	-	-	-	-	-	-	-	-	-	-	-	-	-	203	-
-	-	-	-	-	-	-	-	-	-	-	-	-	-	-	-	-	13,6	-
-	-	-	-	-	-	-	-	-	-	-	-	-	-	-	-	-	97	1
-	-	-	-	-	-	-	-	-	-	-	-	-	-	-	-	-	3,9	0
-	-	-	-	-	-	-	-	-	-	-	-	-	-	-	-	-	45	-
-	-	-	-	-	-	-	-	-	-	-	-	-	-	-	-	-	3,8	-
-	-	-	-	-	-	-	-	-	-	-	-	-	-	-	-	-	131	4
-	-	-	-	-	-	-	-	-	-	-	-	-	-	-	-	-	10	0,3
-	-	-	-	-	-	-	-	-	-	-	-	-	-	-	-	-	97	-
-	-	-	-	-	-	-	-	-	-	-	-	-	-	-	-	-	7,6	-
-	-	-	-	-	-	-	-	-	-	-	-	-	-	-	-	-	153	11
-	-	-	-	-	-	-	-	-	-	-	-	-	-	-	-	-	12,8	0,9
-	-	-	-	-	-	-	-	-	-	-	-	-	-	-	-	-	76	-
-	-	-	-	-	-	-	-	-	-	-	-	-	-	-	-	-	5,3	-
-	-	-	-	-	-	-	-	-	-	-	-	-	-	-	-	-	137	9
-	-	-	-	-	-	-	-	-	-	-	-	-	-	-	-	-	3,7	0,2



Noch: 4A. Ergebnisse der Kommunalwahlen 2016 in den kreisfreien Städten und Landkreisen / der Region Hannover  
(Kreiswahlen) nach Gemeinden

Bundestagswahlkreis Nr. Landtagswahlkreis Nr. Einheitsgemeinde (EG) Samtgemeinde (SG) Gemeindefreier Bezirk (GB) Mitgliedsgemeinde (MG)			Ein- heit	Wahl- berechtigte	Wähler- innen/ Wähler	Stimmzettel		Gültige Stimmen	Von den gültigen Stimmen entfallen auf							
						gültige	un- gültige		CDU	SPD	GRÜNE	FDP	DIE LINKE.	ALFA	AfD	Bünd- nis C
44	47	360407 BW Bevensen-Ebstorf														
			Zahl		1 519	1 499	20	4 428	1 438	762	1 012	202	62	-	349	-
			%			98,7	1,3	100	32,5	17,2	22,9	4,6	1,4	-	7,9	-
		SG 7 Bevensen-Ebstorf														
			Zahl	22 718	13 446	13 140	306	38 407	13 009	9 214	7 124	1 778	509	-	2 866	-
			%		59,2	97,7	2,3	100	33,9	24	18,5	4,6	1,3	-	7,5	-
44	47	360005 MG Bad Bodenteich,Flecken														
			Zahl	3 170	1 378	1 336	42	3 883	1 695	868	280	114	75	-	399	-
			%		43,5	97	3	100	43,7	22,4	7,2	2,9	1,9	-	10,3	-
44	47	360013 MG Lüder														
			Zahl	1 041	559	540	19	1 563	824	327	145	67	13	-	92	-
			%		53,7	96,6	3,4	100	52,7	20,9	9,3	4,3	0,8	-	5,9	-
44	47	360020 MG Soltendieck														
			Zahl	847	392	382	10	1 100	348	299	102	82	34	-	83	-
			%		46,3	97,4	2,6	100	31,6	27,2	9,3	7,5	3,1	-	7,5	-
44	47	360030 MG Wrestedt														
			Zahl	5 502	2 814	2 752	62	7 979	3 001	2 869	821	216	90	-	588	-
			%		51,1	97,8	2,2	100	37,6	36	10,3	2,7	1,1	-	7,4	-
44	47	360408 BW Aue														
			Zahl		1 158	1 139	19	3 380	1 181	964	389	143	50	-	280	-
			%			98,4	1,6	100	34,9	28,5	11,5	4,2	1,5	-	8,3	-
		SG 8 Aue														
			Zahl	10 560	6 301	6 149	152	17 905	7 049	5 327	1 737	622	262	-	1 442	-
			%		59,7	97,6	2,4	100	39,4	29,8	9,7	3,5	1,5	-	8,1	-
		360 Uelzen														
			Zahl	78 565	45 075	44 175	900	128 772	46 365	34 845	17 465	4 537	2 052	-	9 885	-
			%		57,4	98	2	100	36	27,1	13,6	3,5	1,6	-	7,7	-
			Sitze					42	15	11	6	2	1	-	3	-
			weibl.					7	-	4	3	-	-	-	-	-
34	61	361001 EG Achim,Stadt														
			Zahl	25 340	13 624	13 397	227	39 022	11 831	12 858	5 768	2 814	1 232	-	4 074	-
			%		53,8	98,3	1,7	100	30,3	33	14,8	7,2	3,2	-	10,4	-
34	61	361003 EG Dörverden														
			Zahl	7 270	4 140	4 057	83	11 843	5 223	3 399	1 069	215	418	245	1 174	-
			%		56,9	98	2	100	44,1	28,7	9	1,8	3,5	2,1	9,9	-
34	61	361005 EG Kirchlinteln														
			Zahl	8 508	5 432	5 351	81	15 863	7 741	3 873	2 071	295	294	-	1 407	-
			%		63,8	98,5	1,5	100	48,8	24,4	13,1	1,9	1,9	-	8,9	-
34	61	361006 EG Langwedel,Flecken														
			Zahl	12 068	7 064	6 944	120	20 332	7 732	6 864	2 602	448	465	-	1 853	-
			%		58,5	98,3	1,7	100	38	33,8	12,8	2,2	2,3	-	9,1	-
34	60	361008 EG Ottersberg,Flecken														
			Zahl	10 168	6 067	5 984	83	17 466	6 629	4 174	3 999	496	1 024	-	1 144	-
			%		59,7	98,6	1,4	100	38	23,9	22,9	2,8	5,9	-	6,5	-
34	60	361009 EG Oyten														
			Zahl	12 965	7 169	7 071	98	20 497	6 599	7 417	2 630	872	649	-	2 330	-
			%		55,3	98,6	1,4	100	32,2	36,2	12,8	4,3	3,2	-	11,4	-
34	61	361012 EG Verden (Aller),Stadt														
			Zahl	21 708	11 696	11 511	185	33 837	10 912	11 206	3 943	2 662	1 081	391	3 194	-
			%		53,9	98,4	1,6	100	32,2	33,1	11,7	7,9	3,2	1,2	9,4	-
34	61	361002 MG Blender														
			Zahl	2 386	1 429	1 409	20	4 135	1 619	1 204	640	260	71	-	210	-
			%		59,9	98,6	1,4	100	39,2	29,1	15,5	6,3	1,7	-	5,1	-
34	61	361004 MG Emtinghausen														
			Zahl	1 300	773	763	10	2 201	781	574	462	102	38	-	145	-
			%		59,5	98,7	1,3	100	35,5	26,1	21	4,6	1,7	-	6,6	-
34	61	361010 MG Riede														
			Zahl	2 259	1 292	1 269	23	3 677	1 175	1 657	336	78	65	-	289	-



Noch: Von den gültigen Stimmen entfallen auf																		
BIG	DMD	DKP	ZENTRUM	DIE EINHEIT	Die Friesen	Die Ge De	REP	EINE WELT	FAMILIE	FREIE WÄHLER	NPD	Neue Liberale	ÖDP	VER- NUNFT	Die PARTEI	PIRATEN	WGR	EB
-	-	-	-	-	-	-	-	-	-	-	-	-	-	-	-	-	495	108
-	-	-	-	-	-	-	-	-	-	-	-	-	-	-	-	-	11,2	2,4
-	-	-	-	-	-	-	-	-	-	-	-	-	-	-	-	-	3 628	279
-	-	-	-	-	-	-	-	-	-	-	-	-	-	-	-	-	9,4	0,7
-	-	-	-	-	-	-	-	-	-	-	-	-	-	-	-	-	440	12
-	-	-	-	-	-	-	-	-	-	-	-	-	-	-	-	-	11,3	0,3
-	-	-	-	-	-	-	-	-	-	-	-	-	-	-	-	-	92	3
-	-	-	-	-	-	-	-	-	-	-	-	-	-	-	-	-	5,9	0,2
-	-	-	-	-	-	-	-	-	-	-	-	-	-	-	-	-	151	1
-	-	-	-	-	-	-	-	-	-	-	-	-	-	-	-	-	13,7	0,1
-	-	-	-	-	-	-	-	-	-	-	-	-	-	-	-	-	354	40
-	-	-	-	-	-	-	-	-	-	-	-	-	-	-	-	-	4,4	0,5
-	-	-	-	-	-	-	-	-	-	-	-	-	-	-	-	-	359	14
-	-	-	-	-	-	-	-	-	-	-	-	-	-	-	-	-	10,6	0,4
-	-	-	-	-	-	-	-	-	-	-	-	-	-	-	-	-	1 396	70
-	-	-	-	-	-	-	-	-	-	-	-	-	-	-	-	-	7,8	0,4
-	-	-	-	-	-	-	-	-	-	-	-	-	-	-	-	-	12 804	819
-	-	-	-	-	-	-	-	-	-	-	-	-	-	-	-	-	9,9	0,6
-	-	-	-	-	-	-	-	-	-	-	-	-	-	-	-	-	4	-
-	-	-	-	-	-	-	-	-	-	-	-	-	-	-	-	-	-	-
-	-	-	-	-	-	-	-	-	-	-	-	-	-	-	-	445	-	-
-	-	-	-	-	-	-	-	-	-	-	-	-	-	-	-	1,1	-	-
-	-	-	-	-	-	-	-	-	-	-	-	-	-	-	-	100	-	-
-	-	-	-	-	-	-	-	-	-	-	-	-	-	-	-	0,8	-	-
-	-	-	-	-	-	-	-	-	-	-	-	-	-	-	-	123	28	31
-	-	-	-	-	-	-	-	-	-	-	-	-	-	-	-	0,8	0,2	0,2
-	-	-	-	-	-	-	-	-	-	-	-	-	-	-	-	235	101	32
-	-	-	-	-	-	-	-	-	-	-	-	-	-	-	-	1,2	0,5	0,2
-	-	-	-	-	-	-	-	-	-	-	-	-	-	-	-	-	-	-
-	-	-	-	-	-	-	-	-	-	-	-	-	-	-	-	-	-	-
-	-	-	-	-	-	-	-	-	-	-	-	-	-	-	-	-	-	-
-	-	-	-	-	-	-	-	-	-	-	-	-	-	-	-	448	-	-
-	-	-	-	-	-	-	-	-	-	-	-	-	-	-	-	1,3	-	-
-	-	-	-	-	-	-	-	-	-	-	-	-	-	-	-	47	37	47
-	-	-	-	-	-	-	-	-	-	-	-	-	-	-	-	1,1	0,9	1,1
-	-	-	-	-	-	-	-	-	-	-	-	-	-	-	-	17	58	24
-	-	-	-	-	-	-	-	-	-	-	-	-	-	-	-	0,8	2,6	1,1
-	-	-	-	-	-	-	-	-	-	-	-	-	-	-	-	24	37	16



# Noch: 4A. Ergebnisse der Kommunalwahlen 2016 in den kreisfreien Städten und Landkreisen / der Region Hannover (Kreiswahlen) nach Gemeinden

Bundestagswahlkreis Nr. Landtagswahlkreis Nr. Einheitsgemeinde (EG) Samtgemeinde (SG) Gemeindefreier Bezirk (GB) Mitgliedsgemeinde (MG)				Ein- heit	Wahl- berechtigte	Wähler- innen/ Wähler	Stimmzettel		Gültige Stimmen	Von den gültigen Stimmen entfallen auf							
							gültige	un- gültige		CDU	SPD	GRÜNE	FDP	DIE LINKE.	ALFA	AfD	Bünd- nis C
34 61	361013 MG Thedinghausen	%		57,2	98,2	1,8	100	32	45,1	9,1	2,1	1,8	-	7,9	-		
		Zahl	6 355	3 779	3 724	55	10 856	3 434	2 938	2 086	249	305	-	812	-		
		%		59,5	98,5	1,5	100	31,6	27,1	19,2	2,3	2,8	-	7,5	-		
	SG 1 Thedinghausen	Zahl	12 300	7 273	7 165	108	20 869	7 009	6 373	3 524	689	479	-	1 456	-		
		%		59,1	98,5	1,5	100	33,6	30,5	16,9	3,3	2,3	-	7	-		
		361 Verden	Zahl	110 327	62 465	61 480	985	179 729	63 676	56 164	25 606	8 491	5 642	636	16 632	-	
	%			56,6	98,4	1,6	100	35,4	31,2	14,2	4,7	3,1	0,4	9,3	-		
	Sitze						50	18	16	7	2	2	-	5	-		
	weibl.						13	4	5	4	-	-	-	-	-		
	3 Statistische Region Lüneburg	Zahl	1 408 736	806 617	791 570	15 047	2 321 035	817 746	677 662	273 487	96 759	65 049	4 747	206 138	-		
		%		57,3	98,1	1,9	100	35,2	29,2	11,8	4,2	2,8	0,2	8,9	-		
		Zahl					578	204	167	69	23	18	-	50	-		
		weibl.					149	42	61	31	6	1	-	5	-		
	28 65 401000 Delmenhorst,Stadt	Zahl	62 091	27 798	27 259	539	80 158	18 748	25 341	5 776	5 928	3 230	-	12 147	-		
		%		44,8	98,1	1,9	100	23,4	31,6	7,2	7,4	4	-	15,2	-		
401000 EG Delmenhorst,Stadt		Zahl	62 091	27 798	27 259	539	80 158	18 748	25 341	5 776	5 928	3 230	-	12 147	-		
		%		44,8	98,1	1,9	100	23,4	31,6	7,2	7,4	4	-	15,2	-		
		Sitze					44	10	14	3	3	2	-	7	-		
		weibl.					12	2	6	2	-	1	-	-	-		
24 85 402000 Emden,Stadt	Zahl	41 125	20 142	19 797	345	58 963	11 279	18 280	6 687	7 127	3 121	-	-	-			
	%		49	98,3	1,7	100	19,1	31	11,3	12,1	5,3	-	-	-			
	402000 EG Emden,Stadt	Zahl	41 125	20 142	19 797	345	58 963	11 279	18 280	6 687	7 127	3 121	-	-	-		
		%		49	98,3	1,7	100	19,1	31	11,3	12,1	5,3	-	-	-		
		Sitze					42	8	13	5	5	2	-	-	-		
		weibl.					12	1	7	1	1	-	-	-	-		
27 62 403000 Oldenburg (Oldenburg),Stadt	Zahl	65 042	34 002	33 646	356	99 096	20 461	30 978	19 828	4 668	11 001	1 172	7 190	-			
	%		52,3	99	1	100	20,6	31,3	20	4,7	11,1	1,2	7,3	-			
	27 63 403000 Oldenburg (Oldenburg),Stadt	Zahl	67 968	37 260	36 840	420	109 346	25 849	37 150	20 052	5 437	9 612	2 826	2 734	-		
%			54,8	98,9	1,1	100	23,6	34	18,3	5	8,8	2,6	2,5	-			
403000 EG Oldenburg (Oldenburg),St.		Zahl	133 010	71 262	70 486	776	208 442	46 310	68 128	39 880	10 105	20 613	3 998	9 924	-		
		%		53,6	98,9	1,1	100	22,2	32,7	19,1	4,8	9,9	1,9	4,8	-		
		Sitze					50	11	16	10	2	5	1	2	-		
		weibl.					18	3	7	5	1	1	-	1	-		
39 77 404000 Osnabrück,Stadt	Zahl	57 494	28 547	28 143	404	83 211	30 884	22 673	13 373	4 325	4 022	-	-	-			
	%		49,7	98,6	1,4	100	37,1	27,2	16,1	5,2	4,8	-	-	-			
	39 78 404000 Osnabrück,Stadt	Zahl	73 583	38 604	38 159	445	112 296	42 599	25 986	22 114	7 266	5 277	-	-	-		
%			52,5	98,8	1,2	100	37,9	23,1	19,7	6,5	4,7	-	-	-			
404000 EG Osnabrück,Stadt		Zahl	131 077	67 151	66 302	849	195 507	73 483	48 659	35 487	11 591	9 299	-	-	-		
		%		51,2	98,7	1,3	100	37,6	24,9	18,2	5,9	4,8	-	-	-		
		Sitze					50	19	13	9	3	2	-	-	-		
		weibl.					20	8	6	4	-	1	-	-	-		
26 69 405000 Wilhelmshaven,Stadt	Zahl	65 323	31 865	31 240	625	92 035	18 560	23 874	9 749	7 954	2 939	-	10 429	-			
	%		48,8	98	2	100	20,2	25,9	10,6	8,6	3,2	-	11,3	-			



Noch: Von den gültigen Stimmen entfallen auf																		
BIG	DMD	DKP	ZENTRUM	DIE EINHEIT	Die Friesen	Die Ge De	REP	EINE WELT	FAMILIE	FREIE WÄHLER	NPD	Neue Liberale	ÖDP	VER- NUNFT	Die PARTEI	PIRATEN	WGR	EB
-	-	-	-	-	-	-	-	-	-	-	-	-	-	-	-	0,7	1	0,4
-	-	-	-	-	-	-	-	-	-	-	-	-	-	-	-	66	564	402
-	-	-	-	-	-	-	-	-	-	-	-	-	-	-	-	0,6	5,2	3,7
-	-	-	-	-	-	-	-	-	-	-	-	-	-	-	-	154	696	489
-	-	-	-	-	-	-	-	-	-	-	-	-	-	-	-	0,7	3,3	2,3
-	-	-	-	-	-	-	-	-	-	-	-	-	-	-	-	1 505	825	552
-	-	-	-	-	-	-	-	-	-	-	-	-	-	-	-	0,8	0,5	0,3
-	-	-	-	-	-	-	-	-	-	-	-	-	-	-	-	-	-	-
-	-	-	-	-	-	-	-	-	-	-	-	-	-	-	-	-	-	-
-	-	-	-	-	-	-	-	1 785	-	9 063	5 442	189	-	-	3 749	3 913	152 406	2 900
-	-	-	-	-	-	-	-	0,1	-	0,4	0,2	0	-	-	0,2	0,2	6,6	0,1
-	-	-	-	-	-	-	-	-	-	2	-	-	-	-	1	1	43	-
-	-	-	-	-	-	-	-	-	-	-	-	-	-	-	-	-	3	-
-	-	-	-	-	-	-	-	-	-	-	-	-	-	-	-	1 507	7 481	-
-	-	-	-	-	-	-	-	-	-	-	-	-	-	-	-	1,9	9,3	-
-	-	-	-	-	-	-	-	-	-	-	-	-	-	-	-	1 507	7 481	-
-	-	-	-	-	-	-	-	-	-	-	-	-	-	-	-	1,9	9,3	-
-	-	-	-	-	-	-	-	-	-	-	-	-	-	-	-	1	4	-
-	-	-	-	-	-	-	-	-	-	-	-	-	-	-	-	-	1	-
-	-	-	-	-	-	-	-	-	-	-	-	-	-	-	-	-	11 921	548
-	-	-	-	-	-	-	-	-	-	-	-	-	-	-	-	-	20,2	0,9
-	-	-	-	-	-	-	-	-	-	-	-	-	-	-	-	-	11 921	548
-	-	-	-	-	-	-	-	-	-	-	-	-	-	-	-	-	20,2	0,9
-	-	-	-	-	-	-	-	-	-	-	-	-	-	-	-	-	9	-
-	-	-	-	-	-	-	-	-	-	-	-	-	-	-	-	-	2	-
-	-	-	-	-	-	-	-	-	-	-	365	-	-	-	-	1 186	2 247	-
-	-	-	-	-	-	-	-	-	-	-	0,4	-	-	-	-	1,2	2,3	-
-	-	-	-	-	-	-	-	-	-	-	933	-	-	-	-	1 264	3 489	-
-	-	-	-	-	-	-	-	-	-	-	0,9	-	-	-	-	1,2	3,2	-
-	-	-	-	-	-	-	-	-	-	-	1 298	-	-	-	-	2 450	5 736	-
-	-	-	-	-	-	-	-	-	-	-	0,6	-	-	-	-	1,2	2,8	-
-	-	-	-	-	-	-	-	-	-	-	-	-	-	-	-	1	2	-
-	-	-	-	-	-	-	-	-	-	-	-	-	-	-	-	-	-	-
693	389	-	-	-	-	-	-	-	-	-	-	-	-	-	-	1 663	4 878	311
0,8	0,5	-	-	-	-	-	-	-	-	-	-	-	-	-	-	2	5,9	0,4
343	650	-	-	-	-	-	-	-	-	-	-	-	-	-	-	2 007	5 922	132
0,3	0,6	-	-	-	-	-	-	-	-	-	-	-	-	-	-	1,8	5,3	0,1
1 036	1 039	-	-	-	-	-	-	-	-	-	-	-	-	-	-	3 670	10 800	443
0,5	0,5	-	-	-	-	-	-	-	-	-	-	-	-	-	-	1,9	5,5	0,2
-	-	-	-	-	-	-	-	-	-	-	-	-	-	-	-	1	3	-
-	-	-	-	-	-	-	-	-	-	-	-	-	-	-	-	-	1	-
-	-	-	-	-	-	-	-	-	-	2 383	-	-	-	-	1 378	-	14 315	454
-	-	-	-	-	-	-	-	-	-	2,6	-	-	-	-	1,5	-	15,6	0,5



# Noch: 4A. Ergebnisse der Kommunalwahlen 2016 in den kreisfreien Städten und Landkreisen / der Region Hannover (Kreiswahlen) nach Gemeinden

Bundestagswahlkreis Nr. Landtagswahlkreis Nr. Einheitsgemeinde (EG) Samtgemeinde (SG) Gemeindefreier Bezirk (GB) Mitgliedsgemeinde (MG)		Ein- heit	Wahl- berechtigte	Wähler- innen/ Wähler	Stimmzettel		Gültige Stimmen	Von den gültigen Stimmen entfallen auf							
					gültige	un- gültige		CDU	SPD	GRÜNE	FDP	DIE LINKE.	ALFA	AfD	Bünd- nis C
405000	EG Wilhelmshaven,Stadt														
		Zahl	65 323	31 865	31 240	625	92 035	18 560	23 874	9 749	7 954	2 939	-	10 429	-
		%		48,8	98	2	100	20,2	25,9	10,6	8,6	3,2	-	11,3	-
		Sitze					38	8	10	4	3	1	-	4	-
		weibl.					9	2	3	1	-	-	-	1	-
27	72 451001	EG Apen													
		Zahl	9 370	5 127	5 023	104	14 849	3 699	4 936	1 195	277	513	50	1 094	-
		%		54,7	98	2	100	24,9	33,2	8	1,9	3,5	0,3	7,4	-
27	72 451002	EG Bad Zwischenahn													
		Zahl	24 291	14 411	14 149	262	41 312	13 866	11 294	5 489	2 782	1 567	520	3 118	-
		%		59,3	98,2	1,8	100	33,6	27,3	13,3	6,7	3,8	1,3	7,5	-
27	72 451004	EG Edewecht													
		Zahl	18 090	10 222	10 083	139	29 547	11 313	9 286	3 076	1 531	743	207	2 194	-
		%		56,5	98,6	1,4	100	38,3	31,4	10,4	5,2	2,5	0,7	7,4	-
27	71 451005	EG Rastede													
		Zahl	17 893	10 689	10 527	162	31 053	11 438	9 840	3 911	1 299	911	192	1 927	-
		%		59,7	98,5	1,5	100	36,8	31,7	12,6	4,2	2,9	0,6	6,2	-
27	72 451007	EG Westerstede,Stadt													
		Zahl	18 520	10 886	10 754	132	31 445	11 065	6 919	3 705	3 437	504	162	1 722	-
		%		58,8	98,8	1,2	100	35,2	22	11,8	10,9	1,6	0,5	5,5	-
27	72 451008	EG Wiefelstede													
		Zahl	13 147	8 091	7 958	133	23 603	6 926	7 072	3 246	1 846	647	122	1 445	-
		%		61,5	98,4	1,6	100	29,3	30	13,8	7,8	2,7	0,5	6,1	-
451	Ammerland														
		Zahl	101 311	59 426	58 494	932	171 809	58 307	49 347	20 622	11 172	4 885	1 253	11 500	-
		%		58,7	98,4	1,6	100	33,9	28,7	12	6,5	2,8	0,7	6,7	-
		Sitze					46	16	13	6	3	1	-	3	-
		weibl.					15	7	5	1	-	-	-	1	-
24	86 452001	EG Aurich,Stadt													
		Zahl	34 471	18 629	18 215	414	52 913	13 587	16 939	5 572	1 077	2 579	-	3 274	-
		%		54	97,8	2,2	100	25,7	32	10,5	2	4,9	-	6,2	-
24	87 452002	EG Baltrum													
		Zahl	555	422	407	15	1 197	580	338	131	41	28	-	38	-
		%		76	96,4	3,6	100	48,5	28,2	10,9	3,4	2,3	-	3,2	-
24	86 452006	EG Großefehn													
		Zahl	11 745	6 750	6 570	180	19 141	5 762	8 121	1 494	450	668	-	2 034	-
		%		57,5	97,3	2,7	100	30,1	42,4	7,8	2,4	3,5	-	10,6	-
24	86 452007	EG Großheide													
		Zahl	7 151	3 792	3 635	157	10 607	2 939	4 333	603	462	317	-	1 019	-
		%		53	95,9	4,1	100	27,7	40,9	5,7	4,4	3	-	9,6	-
24	85 452011	EG Hinte													
		Zahl	5 791	3 542	3 404	138	9 953	2 148	4 724	1 207	671	337	-	-	-
		%		61,2	96,1	3,9	100	21,6	47,5	12,1	6,7	3,4	-	-	-
24	86 452012	EG Ihlow													
		Zahl	10 489	6 197	5 972	225	17 344	3 358	7 664	1 655	295	409	-	1 444	-
		%		59,1	96,4	3,6	100	19,4	44,2	9,5	1,7	2,4	-	8,3	-
24	87 452013	EG Juist,Inselgemeinde													
		Zahl	1 512	823	798	25	2 370	1 565	451	170	62	43	-	38	-
		%		54,4	97	3	100	66	19	7,2	2,6	1,8	-	1,6	-
24	85 452014	EG Krummhörn													
		Zahl	10 427	6 571	6 368	203	18 587	3 374	6 248	1 435	299	518	-	1 140	-
		%		63	96,9	3,1	100	18,2	33,6	7,7	1,6	2,8	-	6,1	-
24	85 452019	EG Norden,Stadt													
		Zahl	21 449	12 446	12 095	351	35 136	9 311	12 829	3 714	3 384	1 035	-	2 534	-
		%		58	97,2	2,8	100	26,5	36,5	10,6	9,6	2,9	-	7,2	-
24	87 452020	EG Norderney,Stadt													
		Zahl	5 357	3 038	2 954	84	8 710	1 913	3 451	1 019	815	184	-	317	-
		%		56,7	97,2	2,8	100	22	39,6	11,7	9,4	2,1	-	3,6	-



Noch: Von den gültigen Stimmen entfallen auf																		
BIG	DMD	DKP	ZENTRUM	DIE EINHEIT	Die Friesen	Die Ge De	REP	EINE WELT	FAMILIE	FREIE WÄHLER	NPD	Neue Liberale	ÖDP	VER- NUNFT	Die PARTEI	PIRATEN	WGR	EB
-	-	-	-	-	-	-	-	-	-	2 383	-	-	-	-	1 378	-	14 315	454
-	-	-	-	-	-	-	-	-	-	2,6	-	-	-	-	1,5	-	15,6	0,5
-	-	-	-	-	-	-	-	-	-	1	-	-	-	-	1	-	6	-
-	-	-	-	-	-	-	-	-	-	-	-	-	-	-	-	-	2	-
-	-	-	-	-	-	-	-	-	-	-	-	-	-	-	-	-	3 085	-
-	-	-	-	-	-	-	-	-	-	-	-	-	-	-	-	-	20,8	-
-	-	-	-	-	-	-	-	-	-	-	-	-	-	-	-	-	2 676	-
-	-	-	-	-	-	-	-	-	-	-	-	-	-	-	-	-	6,5	-
-	-	-	-	-	-	-	-	-	-	-	-	-	-	-	-	-	1 197	-
-	-	-	-	-	-	-	-	-	-	-	-	-	-	-	-	-	4,1	-
-	-	-	-	-	-	-	-	-	-	-	-	-	-	-	-	-	1 535	-
-	-	-	-	-	-	-	-	-	-	-	-	-	-	-	-	-	4,9	-
-	-	-	-	-	-	-	-	-	-	-	-	-	-	-	-	-	3 931	-
-	-	-	-	-	-	-	-	-	-	-	-	-	-	-	-	-	12,5	-
-	-	-	-	-	-	-	-	-	-	-	-	-	-	-	-	-	2 299	-
-	-	-	-	-	-	-	-	-	-	-	-	-	-	-	-	-	9,7	-
-	-	-	-	-	-	-	-	-	-	-	-	-	-	-	-	-	14 723	-
-	-	-	-	-	-	-	-	-	-	-	-	-	-	-	-	-	8,6	-
-	-	-	-	-	-	-	-	-	-	-	-	-	-	-	-	-	4	-
-	-	-	-	-	-	-	-	-	-	-	-	-	-	-	-	-	1	-
-	-	-	-	-	-	-	-	-	-	-	-	208	-	-	-	-	9 677	-
-	-	-	-	-	-	-	-	-	-	-	-	0,4	-	-	-	-	18,3	-
-	-	-	-	-	-	-	-	-	-	-	-	-	-	-	-	-	41	-
-	-	-	-	-	-	-	-	-	-	-	-	-	-	-	-	-	3,4	-
-	-	-	-	-	-	-	-	-	-	-	-	-	-	-	-	-	612	-
-	-	-	-	-	-	-	-	-	-	-	-	-	-	-	-	-	3,2	-
-	-	-	-	-	-	-	-	-	-	-	-	-	-	-	-	-	934	-
-	-	-	-	-	-	-	-	-	-	-	-	-	-	-	-	-	8,8	-
-	-	-	-	-	-	-	-	-	-	-	-	24	-	-	-	-	833	9
-	-	-	-	-	-	-	-	-	-	-	-	0,2	-	-	-	-	8,4	0,1
-	-	-	-	-	-	-	-	-	-	-	-	-	-	-	-	-	2 519	-
-	-	-	-	-	-	-	-	-	-	-	-	-	-	-	-	-	14,5	-
-	-	-	-	-	-	-	-	-	-	-	-	-	-	-	-	-	41	-
-	-	-	-	-	-	-	-	-	-	-	-	-	-	-	-	-	1,7	-
-	-	-	-	-	-	-	-	-	-	-	-	13	-	-	-	-	3 580	1 980
-	-	-	-	-	-	-	-	-	-	-	-	0,1	-	-	-	-	19,3	10,7
-	-	-	-	-	-	-	-	-	-	-	-	228	-	-	-	-	1 646	455
-	-	-	-	-	-	-	-	-	-	-	-	0,6	-	-	-	-	4,7	1,3
-	-	-	-	-	-	-	-	-	-	-	-	-	-	-	-	-	1 011	-
-	-	-	-	-	-	-	-	-	-	-	-	-	-	-	-	-	11,6	-



# Noch: 4A. Ergebnisse der Kommunalwahlen 2016 in den kreisfreien Städten und Landkreisen / der Region Hannover (Kreiswahlen) nach Gemeinden

Bundestagswahlkreis Nr. Landtagswahlkreis Nr. Einheitsgemeinde (EG) Samtgemeinde (SG) Gemeindefreier Bezirk (GB) Mitgliedsgemeinde (MG)	Ein- heit	Wahl- berechtigte	Wähler- innen/ Wähler	Stimmzettel		Gültige Stimmen	Von den gültigen Stimmen entfallen auf							
				gültige	un- gültige		CDU	SPD	GRÜNE	FDP	DIE LINKE.	ALFA	AfD	Bünd- nis C
24 86 452023 EG Südbrookmerland														
	Zahl	15 352	8 631	8 155	476	23 545	4 702	9 774	1 361	312	777	-	-	-
	%		56,2	94,5	5,5	100	20	41,5	5,8	1,3	3,3	-	-	-
24 87 452025 EG Wiesmoor,Stadt														
	Zahl	11 570	6 181	6 074	107	17 808	4 794	8 348	837	648	502	-	1 497	-
	%		53,4	98,3	1,7	100	26,9	46,9	4,7	3,6	2,8	-	8,4	-
24 87 452027 EG Dornum														
	Zahl	3 915	2 334	2 244	90	6 559	1 601	2 714	298	221	109	-	751	-
	%		59,6	96,1	3,9	100	24,4	41,4	4,5	3,4	1,7	-	11,4	-
24 86 452015 MG Leezdorf														
	Zahl	1 572	822	769	53	2 245	466	1 161	124	46	56	-	-	-
	%		52,3	93,6	6,4	100	20,8	51,7	5,5	2	2,5	-	-	-
24 86 452017 MG Marienhafte,Flecken														
	Zahl	1 988	1 020	957	63	2 790	593	1 386	120	65	73	-	-	-
	%		51,3	93,8	6,2	100	21,3	49,7	4,3	2,3	2,6	-	-	-
24 86 452021 MG Osteel														
	Zahl	1 842	964	919	45	2 643	391	1 612	165	59	106	-	-	-
	%		52,3	95,3	4,7	100	14,8	61	6,2	2,2	4	-	-	-
24 86 452022 MG Rechtshupweg														
	Zahl	1 654	917	870	47	2 524	580	1 349	223	40	88	-	-	-
	%		55,4	94,9	5,1	100	23	53,4	8,8	1,6	3,5	-	-	-
24 86 452024 MG Upgant-Schott														
	Zahl	3 183	1 769	1 670	99	4 889	906	2 588	372	106	127	-	-	-
	%		55,6	94,4	5,6	100	18,5	52,9	7,6	2,2	2,6	-	-	-
24 86 452026 MG Wirdum														
	Zahl	876	503	454	49	1 321	245	701	103	32	60	-	-	-
	%		57,4	90,3	9,7	100	18,5	53,1	7,8	2,4	4,5	-	-	-
SG 1 Brookmerland														
	Zahl	11 115	5 995	5 639	356	16 412	3 181	8 797	1 107	348	510	-	-	-
	%		53,9	94,1	5,9	100	19,4	53,6	6,7	2,1	3,1	-	-	-
24 85 452003 MG Berumbur														
	Zahl	2 320	1 341	1 281	60	3 660	1 349	1 529	269	74	61	-	293	-
	%		57,8	95,5	4,5	100	36,9	41,8	7,3	2	1,7	-	8	-
24 85 452008 MG Hage,Flecken														
	Zahl	5 416	3 184	3 086	98	8 992	2 597	4 181	684	252	216	-	827	-
	%		58,8	96,9	3,1	100	28,9	46,5	7,6	2,8	2,4	-	9,2	-
24 85 452009 MG Hagermarsch														
	Zahl	354	230	220	10	632	147	260	45	19	5	-	99	-
	%		65	95,7	4,3	100	23,3	41,1	7,1	3	0,8	-	15,7	-
24 85 452010 MG Halbmond														
	Zahl	816	430	404	26	1 173	315	506	79	26	35	-	146	-
	%		52,7	94	6	100	26,9	43,1	6,7	2,2	3	-	12,4	-
24 85 452016 MG Lütetsburg														
	Zahl	599	370	351	19	1 017	333	363	82	47	31	-	111	-
	%		61,8	94,9	5,1	100	32,7	35,7	8,1	4,6	3	-	10,9	-
SG 3 Hage														
	Zahl	9 505	5 555	5 342	213	15 474	4 741	6 839	1 159	418	348	-	1 476	-
	%		58,4	96,2	3,8	100	30,6	44,2	7,5	2,7	2,2	-	9,5	-
452 Aurich														
	Zahl	160 404	90 906	87 872	3 034	255 756	63 556	101 570	21 762	9 503	8 364	-	15 562	-
	%		56,7	96,7	3,3	100	24,9	39,7	8,5	3,7	3,3	-	6,1	-
	Sitze						58	14	23	5	2	-	4	-
	weibl.						15	-	7	5	-	1	-	1
32 66 453001 EG Barßel														
	Zahl	10 391	5 568	5 442	126	15 765	7 590	4 128	872	532	-	-	1 376	-
	%		53,6	97,7	2,3	100	48,1	26,2	5,5	3,4	-	-	8,7	-
32 66 453002 EG Bösel														
	Zahl	6 195	3 505	3 433	72	10 056	6 440	1 910	217	784	124	-	458	-



Noch: Von den gültigen Stimmen entfallen auf																		
BIG	DMD	DKP	ZENTRUM	DIE EINHEIT	Die Friesen	Die Ge De	REP	EINE WELT	FAMILIE	FREIE WÄHLER	NPD	Neue Liberale	ÖDP	VER- NUNFT	Die PARTEI	PIRATEN	WGR	EB
-	-	-	-	-	-	-	-	-	-	-	-	116	-	-	-	-	5 523	980
-	-	-	-	-	-	-	-	-	-	-	-	0,5	-	-	-	-	23,5	4,2
-	-	-	-	-	-	-	-	-	-	-	-	-	-	-	-	-	1 182	-
-	-	-	-	-	-	-	-	-	-	-	-	-	-	-	-	-	6,6	-
-	-	-	-	-	-	-	-	-	-	-	-	-	-	-	-	-	865	-
-	-	-	-	-	-	-	-	-	-	-	-	-	-	-	-	-	13,2	-
-	-	-	-	-	-	-	-	-	-	-	-	11	-	-	-	-	370	11
-	-	-	-	-	-	-	-	-	-	-	-	0,5	-	-	-	-	16,5	0,5
-	-	-	-	-	-	-	-	-	-	-	-	8	-	-	-	-	533	12
-	-	-	-	-	-	-	-	-	-	-	-	0,3	-	-	-	-	19,1	0,4
-	-	-	-	-	-	-	-	-	-	-	-	19	-	-	-	-	281	10
-	-	-	-	-	-	-	-	-	-	-	-	0,7	-	-	-	-	10,6	0,4
-	-	-	-	-	-	-	-	-	-	-	-	10	-	-	-	-	207	27
-	-	-	-	-	-	-	-	-	-	-	-	0,4	-	-	-	-	8,2	1,1
-	-	-	-	-	-	-	-	-	-	-	-	23	-	-	-	-	744	23
-	-	-	-	-	-	-	-	-	-	-	-	0,5	-	-	-	-	15,2	0,5
-	-	-	-	-	-	-	-	-	-	-	-	3	-	-	-	-	175	2
-	-	-	-	-	-	-	-	-	-	-	-	0,2	-	-	-	-	13,2	0,2
-	-	-	-	-	-	-	-	-	-	-	-	74	-	-	-	-	2 310	85
-	-	-	-	-	-	-	-	-	-	-	-	0,5	-	-	-	-	14,1	0,5
-	-	-	-	-	-	-	-	-	-	-	-	-	-	-	-	-	85	-
-	-	-	-	-	-	-	-	-	-	-	-	-	-	-	-	-	2,3	-
-	-	-	-	-	-	-	-	-	-	-	-	-	-	-	-	-	235	-
-	-	-	-	-	-	-	-	-	-	-	-	-	-	-	-	-	2,6	-
-	-	-	-	-	-	-	-	-	-	-	-	-	-	-	-	-	57	-
-	-	-	-	-	-	-	-	-	-	-	-	-	-	-	-	-	9	-
-	-	-	-	-	-	-	-	-	-	-	-	-	-	-	-	-	66	-
-	-	-	-	-	-	-	-	-	-	-	-	-	-	-	-	-	5,6	-
-	-	-	-	-	-	-	-	-	-	-	-	-	-	-	-	-	50	-
-	-	-	-	-	-	-	-	-	-	-	-	-	-	-	-	-	4,9	-
-	-	-	-	-	-	-	-	-	-	-	-	-	-	-	-	-	493	-
-	-	-	-	-	-	-	-	-	-	-	-	-	-	-	-	-	3,2	-
-	-	-	-	-	-	-	-	-	-	-	-	663	-	-	-	-	31 267	3 509
-	-	-	-	-	-	-	-	-	-	-	-	0,3	-	-	-	-	12,2	1,4
-	-	-	-	-	-	-	-	-	-	-	-	-	-	-	-	-	7	1
-	-	-	-	-	-	-	-	-	-	-	-	-	-	-	-	-	1	-
-	-	-	-	-	-	-	-	-	-	-	-	-	-	-	-	-	1 267	-
-	-	-	-	-	-	-	-	-	-	-	-	-	-	-	-	-	8	-
-	-	-	-	33	-	-	-	-	-	-	-	-	-	-	-	-	-	90



# Noch: 4A. Ergebnisse der Kommunalwahlen 2016 in den kreisfreien Städten und Landkreisen / der Region Hannover (Kreiswahlen) nach Gemeinden

Bundestagswahlkreis Nr. Landtagswahlkreis Nr. Einheitsgemeinde (EG) Samtgemeinde (SG) Gemeindefreier Bezirk (GB) Mitgliedsgemeinde (MG)	Ein- heit	Wahl- berechtigte	Wähler- innen/ Wähler	Stimmzettel		Gültige Stimmen	Von den gültigen Stimmen entfallen auf							
				gültige	un- gültige		CDU	SPD	GRÜNE	FDP	DIE LINKE.	ALFA	AfD	Bünd- nis C
	%		56,6	97,9	2,1	100	64	19	2,2	7,8	1,2	-	4,6	-
32 67 453003 EG Cappeln (Oldenburg)	Zahl	5 484	3 321	3 276	45	9 616	4 615	1 177	331	748	123	-	578	-
	%		60,6	98,6	1,4	100	48	12,2	3,4	7,8	1,3	-	6	-
32 67 453004 EG Cloppenburg,Stadt	Zahl	26 098	12 932	12 666	266	36 492	15 055	10 805	2 736	1 603	1 212	-	-	-
	%		49,6	97,9	2,1	100	41,3	29,6	7,5	4,4	3,3	-	-	-
32 67 453005 EG Erntek	Zahl	9 413	5 050	4 986	64	14 515	10 337	1 692	659	537	192	-	991	-
	%		53,6	98,7	1,3	100	71,2	11,7	4,5	3,7	1,3	-	6,8	-
32 67 453006 EG Essen (Oldenburg)	Zahl	7 214	4 341	4 285	56	12 546	7 789	3 555	359	132	138	-	532	-
	%		60,2	98,7	1,3	100	62,1	28,3	2,9	1,1	1,1	-	4,2	-
32 66 453007 EG Friesoythe,Stadt	Zahl	17 397	9 353	9 185	168	27 010	14 210	10 668	761	817	554	-	-	-
	%		53,8	98,2	1,8	100	52,6	39,5	2,8	3	2,1	-	-	-
32 66 453008 EG Garrel	Zahl	10 776	6 206	6 139	67	18 002	10 703	1 940	460	1 473	237	-	967	-
	%		57,6	98,9	1,1	100	59,5	10,8	2,6	8,2	1,3	-	5,4	-
32 67 453009 EG Lastrup	Zahl	5 590	3 319	3 260	59	9 586	7 141	1 131	854	260	200	-	-	-
	%		59,4	98,2	1,8	100	74,5	11,8	8,9	2,7	2,1	-	-	-
32 67 453010 EG Lindern (Oldenburg)	Zahl	3 870	2 556	2 517	39	7 345	5 894	945	259	96	151	-	-	-
	%		66	98,5	1,5	100	80,2	12,9	3,5	1,3	2,1	-	-	-
32 67 453011 EG Lönningen,Stadt	Zahl	10 999	6 353	6 224	129	18 284	12 193	3 246	1 651	813	381	-	-	-
	%		57,8	98	2	100	66,7	17,8	9	4,4	2,1	-	-	-
32 67 453012 EG Molbergen	Zahl	6 351	4 098	4 023	75	11 823	7 277	1 262	289	135	80	-	739	-
	%		64,5	98,2	1,8	100	61,5	10,7	2,4	1,1	0,7	-	6,3	-
32 66 453013 EG Saterland	Zahl	10 630	5 301	5 169	132	15 236	9 957	2 273	889	215	-	-	1 226	-
	%		49,9	97,5	2,5	100	65,4	14,9	5,8	1,4	-	-	8	-
453 Cloppenburg	Zahl	130 408	71 903	70 605	1 298	206 276	119 201	44 732	10 337	8 145	3 392	-	6 867	-
	%		55,1	98,2	1,8	100	57,8	21,7	5	3,9	1,6	-	3,3	-
	Sitze					48	28	10	2	2	1	-	2	-
	weibl.					8	4	1	1	-	-	-	-	-
31 80 454010 EG Emsbüren	Zahl	8 106	5 296	5 245	51	15 343	11 461	2 346	580	293	-	-	663	-
	%		65,3	99	1	100	74,7	15,3	3,8	1,9	-	-	4,3	-
31 81 454014 EG Geeste	Zahl	9 212	5 431	5 371	60	15 609	9 885	3 552	832	327	197	-	816	-
	%		59	98,9	1,1	100	63,3	22,8	5,3	2,1	1,3	-	5,2	-
25 81 454018 EG Haren (Ems),Stadt	Zahl	19 410	10 143	10 031	112	29 386	19 009	6 192	1 169	662	503	-	1 851	-
	%		52,3	98,9	1,1	100	64,7	21,1	4	2,3	1,7	-	6,3	-
31 81 454019 EG Haselünne,Stadt	Zahl	10 785	6 430	6 319	111	18 507	11 503	4 577	1 046	371	158	-	852	-
	%		59,6	98,3	1,7	100	62,2	24,7	5,7	2	0,9	-	4,6	-
31 80 454032 EG Lingen (Ems),Stadt	Zahl	43 732	24 755	24 375	380	70 753	39 477	13 784	6 170	3 109	1 490	-	3 637	-
	%		56,6	98,5	1,5	100	55,8	19,5	8,7	4,4	2,1	-	5,1	-
31 81 454035 EG Meppen,Stadt	Zahl	28 670	16 307	16 151	156	47 528	20 209	11 612	4 259	2 202	-	-	2 869	-
	%		56,9	99	1	100	42,5	24,4	9	4,6	-	-	6	-



Noch: Von den gültigen Stimmen entfallen auf																		
BIG	DMD	DKP	ZENTRUM	DIE EINHEIT	Die Friesen	Die Ge De	REP	EINE WELT	FAMILIE	FREIE WÄHLER	NPD	Neue Liberale	ÖDP	VER- NUNFT	Die PARTEI	PIRATEN	WGR	EB
-	-	-	0,3	-	-	-	-	-	-	-	-	-	-	-	-	-	-	0,9
-	-	-	-	-	-	-	-	-	-	-	-	-	-	-	-	-	2 044	-
-	-	-	-	-	-	-	-	-	-	-	-	-	-	-	-	-	21,3	-
-	-	-	1 210	-	-	-	-	-	-	-	-	-	-	-	-	-	3 871	-
-	-	-	3,3	-	-	-	-	-	-	-	-	-	-	-	-	-	10,6	-
-	-	-	-	-	-	-	-	-	-	-	-	-	-	-	-	-	107	-
-	-	-	-	-	-	-	-	-	-	-	-	-	-	-	-	-	0,7	-
-	-	-	-	-	-	-	-	-	-	-	-	-	-	-	-	-	41	-
-	-	-	-	-	-	-	-	-	-	-	-	-	-	-	-	-	0,3	-
-	-	-	-	-	-	-	-	-	-	-	-	-	-	-	-	-	-	-
-	-	-	-	-	-	-	-	-	-	-	-	-	-	-	-	-	-	-
-	-	-	114	-	-	-	-	-	-	-	-	-	-	-	-	-	-	2 108
-	-	-	0,6	-	-	-	-	-	-	-	-	-	-	-	-	-	-	11,7
-	-	-	-	-	-	-	-	-	-	-	-	-	-	-	-	-	-	-
-	-	-	-	-	-	-	-	-	-	-	-	-	-	-	-	-	-	-
-	-	-	-	-	-	-	-	-	-	-	-	-	-	-	-	-	-	-
-	-	-	-	-	-	-	-	-	-	-	-	-	-	-	-	-	-	-
-	-	-	-	-	-	-	-	-	-	-	-	-	-	-	-	-	-	-
-	-	-	2 019	-	-	-	-	-	-	-	-	-	-	-	-	-	-	22
-	-	-	17,1	-	-	-	-	-	-	-	-	-	-	-	-	-	-	0,2
-	-	-	-	-	-	-	-	-	-	-	-	-	-	-	-	-	676	-
-	-	-	-	-	-	-	-	-	-	-	-	-	-	-	-	-	4,4	-
-	-	-	3 376	-	-	-	-	-	-	-	-	-	-	-	-	-	8 006	2 220
-	-	-	1,6	-	-	-	-	-	-	-	-	-	-	-	-	-	3,9	1,1
-	-	-	1	-	-	-	-	-	-	-	-	-	-	-	-	-	1	1
-	-	-	1	-	-	-	-	-	-	-	-	-	-	-	-	-	1	-
-	-	-	-	-	-	-	-	-	-	-	-	-	-	-	-	-	-	-
-	-	-	-	-	-	-	-	-	-	-	-	-	-	-	-	-	-	-
-	-	-	-	-	-	-	-	-	-	-	-	-	-	-	-	-	-	-
-	-	-	-	-	-	-	-	-	-	-	-	-	-	-	-	-	-	-
-	-	-	-	-	-	-	-	-	-	-	-	-	-	-	-	-	-	-
-	-	-	-	-	-	-	-	-	-	-	-	-	-	-	-	-	-	-
-	-	-	-	-	-	-	-	-	-	-	-	-	-	-	-	-	-	-
-	-	-	-	-	-	-	-	-	-	-	-	-	-	-	-	-	3 086	-
-	-	-	-	-	-	-	-	-	-	-	-	-	-	-	-	-	4,4	-
-	-	-	-	-	-	-	-	-	-	-	-	-	-	-	-	-	6 377	-
-	-	-	-	-	-	-	-	-	-	-	-	-	-	-	-	-	13,4	-



# Noch: 4A. Ergebnisse der Kommunalwahlen 2016 in den kreisfreien Städten und Landkreisen / der Region Hannover (Kreiswahlen) nach Gemeinden

Bundestagswahlkreis Nr. Landtagswahlkreis Nr. Einheitsgemeinde (EG) Samtgemeinde (SG) Gemeindefreier Bezirk (GB) Mitgliedsgemeinde (MG)	Ein- heit	Wahl- berechtigte	Wähler- innen/ Wähler	Stimmzettel		Gültige Stimmen	Von den gültigen Stimmen entfallen auf							
				gültige	un- gültige		CDU	SPD	GRÜNE	FDP	DIE LINKE.	ALFA	AfD	Bünd- nis C
25 82 454041 EG Papenburg,Stadt														
	Zahl	30 203	14 441	14 182	259	41 534	17 044	8 628	2 992	3 510	772	-	3 221	-
	%		47,8	98,2	1,8	100	41	20,8	7,2	8,5	1,9	-	7,8	-
25 82 454044 EG Rhede (Ems)														
	Zahl	3 497	2 001	1 967	34	5 770	4 279	638	209	143	-	-	408	-
	%		57,2	98,3	1,7	100	74,2	11,1	3,6	2,5	-	-	7,1	-
31 80 454045 EG Salzbergen														
	Zahl	6 204	3 685	3 625	60	10 543	6 572	2 941	412	191	-	-	427	-
	%		59,4	98,4	1,6	100	62,3	27,9	3,9	1,8	-	-	4,1	-
25 81 454054 EG Twist														
	Zahl	8 047	3 853	3 774	79	10 893	6 772	2 108	344	735	146	-	788	-
	%		47,9	97,9	2,1	100	62,2	19,4	3,2	6,7	1,3	-	7,2	-
25 82 454007 MG Dersum														
	Zahl	1 244	900	891	9	2 600	2 024	288	102	23	-	-	111	-
	%		72,3	99	1	100	77,8	11,1	3,9	0,9	-	-	4,3	-
25 82 454008 MG Dörpen														
	Zahl	4 063	2 259	2 232	27	6 498	4 526	596	183	114	-	-	369	-
	%		55,6	98,8	1,2	100	69,7	9,2	2,8	1,8	-	-	5,7	-
25 82 454020 MG Heede														
	Zahl	2 025	1 249	1 238	11	3 586	2 730	266	90	240	-	-	236	-
	%		61,7	99,1	0,9	100	76,1	7,4	2,5	6,7	-	-	6,6	-
25 82 454025 MG Kluse														
	Zahl	1 338	852	841	11	2 499	1 963	237	84	40	-	-	135	-
	%		63,7	98,7	1,3	100	78,6	9,5	3,4	1,6	-	-	5,4	-
25 82 454030 MG Lehe														
	Zahl	840	569	558	11	1 649	902	405	79	21	-	-	90	-
	%		67,7	98,1	1,9	100	54,7	24,6	4,8	1,3	-	-	5,5	-
25 82 454037 MG Neubörger														
	Zahl	1 244	812	806	6	2 342	1 798	120	84	31	-	-	212	-
	%		65,3	99,3	0,7	100	76,8	5,1	3,6	1,3	-	-	9,1	-
25 82 454038 MG Neulehe														
	Zahl	622	432	429	3	1 265	864	88	28	14	-	-	68	-
	%		69,5	99,3	0,7	100	68,3	7	2,2	1,1	-	-	5,4	-
25 82 454056 MG Walchum														
	Zahl	1 282	910	901	9	2 587	1 341	960	51	31	-	-	189	-
	%		71	99	1	100	51,8	37,1	2	1,2	-	-	7,3	-
25 82 454060 MG Wippingen														
	Zahl	781	585	581	4	1 717	1 393	109	76	14	-	-	89	-
	%		74,9	99,3	0,7	100	81,1	6,3	4,4	0,8	-	-	5,2	-
SG 1 Dörpen														
	Zahl	13 439	8 568	8 477	91	24 743	17 541	3 069	777	528	-	-	1 499	-
	%		63,8	98,9	1,1	100	70,9	12,4	3,1	2,1	-	-	6,1	-
31 80 454001 MG Adervenne														
	Zahl	723	522	515	7	1 519	1 206	144	42	31	10	-	68	-
	%		72,2	98,7	1,3	100	79,4	9,5	2,8	2	0,7	-	4,5	-
31 80 454003 MG Beesten														
	Zahl	1 324	963	955	8	2 802	2 486	126	46	29	22	-	89	-
	%		72,7	99,2	0,8	100	88,7	4,5	1,6	1	0,8	-	3,2	-
31 80 454012 MG Freren,Stadt														
	Zahl	4 042	2 284	2 251	33	6 557	4 783	725	250	165	146	-	447	-
	%		56,5	98,6	1,4	100	72,9	11,1	3,8	2,5	2,2	-	6,8	-
31 80 454036 MG Messingen														
	Zahl	883	675	665	10	1 948	1 626	115	91	57	20	-	36	-
	%		76,4	98,5	1,5	100	83,5	5,9	4,7	2,9	1	-	1,8	-
31 80 454053 MG Thuine														
	Zahl	1 457	1 024	1 014	10	2 971	2 021	694	59	55	35	-	93	-
	%		70,3	99	1	100	68	23,4	2	1,9	1,2	-	3,1	-



Noch: Von den gültigen Stimmen entfallen auf																		
BIG	DMD	DKP	ZENTRUM	DIE EINHEIT	Die Friesen	Die Ge De	REP	EINE WELT	FAMILIE	FREIE WÄHLER	NPD	Neue Liberale	ÖDP	VER- NUNFT	Die PARTEI	PIRATEN	WGR	EB
-	-	-	-	-	-	-	-	-	-	-	-	-	-	-	-	-	5 367	-
-	-	-	-	-	-	-	-	-	-	-	-	-	-	-	-	-	12,9	-
-	-	-	-	-	-	-	-	-	-	-	-	-	-	-	-	-	93	-
-	-	-	-	-	-	-	-	-	-	-	-	-	-	-	-	-	1,6	-
-	-	-	-	-	-	-	-	-	-	-	-	-	-	-	-	-	-	-
-	-	-	-	-	-	-	-	-	-	-	-	-	-	-	-	-	-	-
-	-	-	-	-	-	-	-	-	-	-	-	-	-	-	-	-	-	-
-	-	-	-	-	-	-	-	-	-	-	-	-	-	-	-	-	-	-
-	-	-	-	-	-	-	-	-	-	-	-	-	-	-	-	-	-	-
-	-	-	-	-	-	-	-	-	-	-	-	-	-	-	-	-	52	-
-	-	-	-	-	-	-	-	-	-	-	-	-	-	-	-	-	2	-
-	-	-	-	-	-	-	-	-	-	-	-	-	-	-	-	-	710	-
-	-	-	-	-	-	-	-	-	-	-	-	-	-	-	-	-	10,9	-
-	-	-	-	-	-	-	-	-	-	-	-	-	-	-	-	-	24	-
-	-	-	-	-	-	-	-	-	-	-	-	-	-	-	-	-	0,7	-
-	-	-	-	-	-	-	-	-	-	-	-	-	-	-	-	-	40	-
-	-	-	-	-	-	-	-	-	-	-	-	-	-	-	-	-	1,6	-
-	-	-	-	-	-	-	-	-	-	-	-	-	-	-	-	-	152	-
-	-	-	-	-	-	-	-	-	-	-	-	-	-	-	-	-	9,2	-
-	-	-	-	-	-	-	-	-	-	-	-	-	-	-	-	-	97	-
-	-	-	-	-	-	-	-	-	-	-	-	-	-	-	-	-	4,1	-
-	-	-	-	-	-	-	-	-	-	-	-	-	-	-	-	-	203	-
-	-	-	-	-	-	-	-	-	-	-	-	-	-	-	-	-	16	-
-	-	-	-	-	-	-	-	-	-	-	-	-	-	-	-	-	15	-
-	-	-	-	-	-	-	-	-	-	-	-	-	-	-	-	-	0,6	-
-	-	-	-	-	-	-	-	-	-	-	-	-	-	-	-	-	36	-
-	-	-	-	-	-	-	-	-	-	-	-	-	-	-	-	-	2,1	-
-	-	-	-	-	-	-	-	-	-	-	-	-	-	-	-	-	1 329	-
-	-	-	-	-	-	-	-	-	-	-	-	-	-	-	-	-	5,4	-
-	-	-	-	-	-	-	-	-	-	-	-	-	-	-	-	-	18	-
-	-	-	-	-	-	-	-	-	-	-	-	-	-	-	-	-	1,2	-
-	-	-	-	-	-	-	-	-	-	-	-	-	-	-	-	-	4	-
-	-	-	-	-	-	-	-	-	-	-	-	-	-	-	-	-	0,1	-
-	-	-	-	-	-	-	-	-	-	-	-	-	-	-	-	-	41	-
-	-	-	-	-	-	-	-	-	-	-	-	-	-	-	-	-	0,6	-
-	-	-	-	-	-	-	-	-	-	-	-	-	-	-	-	-	3	-
-	-	-	-	-	-	-	-	-	-	-	-	-	-	-	-	-	0,2	-
-	-	-	-	-	-	-	-	-	-	-	-	-	-	-	-	-	14	-
-	-	-	-	-	-	-	-	-	-	-	-	-	-	-	-	-	0,5	-



# Noch: 4A. Ergebnisse der Kommunalwahlen 2016 in den kreisfreien Städten und Landkreisen / der Region Hannover (Kreiswahlen) nach Gemeinden

Bundestagswahlkreis Nr. Landtagswahlkreis Nr. Einheitsgemeinde (EG) Samtgemeinde (SG) Gemeindefreier Bezirk (GB) Mitgliedsgemeinde (MG)				Ein- heit	Wahl- berechtigte	Wähler- innen/ Wähler	Stimmzettel		Gültige Stimmen	Von den gültigen Stimmen entfallen auf						
gültige	un- gültige	CDU	SPD				GRÜNE	FDP		DIE LINKE.	ALFA	AfD	Bünd- nis C			
SG 2 Freren																
	Zahl	8 429	5 468	5 400	68	15 797	12 122	1 804	488	337	233	-	733	-		
	%		64,9	98,8	1,2	100	76,7	11,4	3,1	2,1	1,5	-	4,6	-		
31 81	454009 MG Dohren															
	Zahl	908	671	657	14	1 919	591	444	34	19	10	-	64	-		
	%		73,9	97,9	2,1	100	30,8	23,1	1,8	1	0,5	-	3,3	-		
31 81	454021 MG Herzlake															
	Zahl	3 580	2 012	1 972	40	5 664	3 823	636	168	169	71	-	285	-		
	%		56,2	98	2	100	67,5	11,2	3	3	1,3	-	5	-		
31 81	454026 MG Lähden															
	Zahl	3 964	2 359	2 316	43	6 724	4 414	1 542	179	79	47	-	321	-		
	%		59,5	98,2	1,8	100	65,6	22,9	2,7	1,2	0,7	-	4,8	-		
SG 3 Herzlake																
	Zahl	8 452	5 042	4 945	97	14 307	8 828	2 622	381	267	128	-	670	-		
	%		59,7	98,1	1,9	100	61,7	18,3	2,7	1,9	0,9	-	4,7	-		
25 82	454013 MG Fresenburg															
	Zahl	767	562	558	4	1 651	1 142	263	134	24	20	-	68	-		
	%		73,3	99,3	0,7	100	69,2	15,9	8,1	1,5	1,2	-	4,1	-		
25 82	454029 MG Lathen															
	Zahl	5 056	2 464	2 433	31	7 091	3 701	2 101	503	157	171	-	458	-		
	%		48,7	98,7	1,3	100	52,2	29,6	7,1	2,2	2,4	-	6,5	-		
25 82	454039 MG Niederlangen															
	Zahl	1 023	748	736	12	2 156	1 757	151	105	50	15	-	78	-		
	%		73,1	98,4	1,6	100	81,5	7	4,9	2,3	0,7	-	3,6	-		
25 82	454040 MG Oberlangen															
	Zahl	804	588	575	13	1 682	1 360	139	48	32	29	-	74	-		
	%		73,1	97,8	2,2	100	80,9	8,3	2,9	1,9	1,7	-	4,4	-		
25 82	454043 MG Renkenberge															
	Zahl	560	422	421	1	1 240	1 048	58	48	4	2	-	80	-		
	%		75,4	99,8	0,2	100	84,5	4,7	3,9	0,3	0,2	-	6,5	-		
25 82	454052 MG Sustrum															
	Zahl	1 085	739	734	5	2 157	1 843	159	45	27	12	-	71	-		
	%		68,1	99,3	0,7	100	85,4	7,4	2,1	1,3	0,6	-	3,3	-		
SG 4 Lathen																
	Zahl	9 295	5 523	5 457	66	15 977	10 851	2 871	883	294	249	-	829	-		
	%		59,4	98,8	1,2	100	67,9	18	5,5	1,8	1,6	-	5,2	-		
31 81	454002 MG Bawinkel															
	Zahl	1 965	1 296	1 281	15	3 726	2 991	290	143	130	23	-	131	-		
	%		66	98,8	1,2	100	80,3	7,8	3,8	3,5	0,6	-	3,5	-		
31 81	454015 MG Gersten															
	Zahl	979	721	718	3	2 099	1 467	73	71	371	18	-	85	-		
	%		73,6	99,6	0,4	100	69,9	3,5	3,4	17,7	0,9	-	4	-		
31 81	454017 MG Handrup															
	Zahl	690	490	488	2	1 433	1 192	104	34	54	5	-	42	-		
	%		71	99,6	0,4	100	83,2	7,3	2,4	3,8	0,3	-	2,9	-		
31 81	454028 MG Langen															
	Zahl	1 190	812	795	17	2 302	1 244	493	87	400	28	-	43	-		
	%		68,2	97,9	2,1	100	54	21,4	3,8	17,4	1,2	-	1,9	-		
31 81	454031 MG Lengerich															
	Zahl	2 214	1 356	1 342	14	3 867	3 005	268	126	196	52	-	201	-		
	%		61,2	99	1	100	77,7	6,9	3,3	5,1	1,3	-	5,2	-		
31 81	454059 MG Wetttrup															
	Zahl	484	351	345	6	1 014	815	86	19	48	14	-	25	-		
	%		72,5	98,3	1,7	100	80,4	8,5	1,9	4,7	1,4	-	2,5	-		
SG 5 Lengerich																
	Zahl	7 522	5 026	4 969	57	14 441	10 714	1 314	480	1 199	140	-	527	-		
	%		66,8	98,9	1,1	100	74,2	9,1	3,3	8,3	1	-	3,6	-		



[illegible]



# Noch: 4A. Ergebnisse der Kommunalwahlen 2016 in den kreisfreien Städten und Landkreisen / der Region Hannover (Kreiswahlen) nach Gemeinden

Bundestagswahlkreis Nr. Landtagswahlkreis Nr. Einheitsgemeinde (EG) Samtgemeinde (SG) Gemeindefreier Bezirk (GB) Mitgliedsgemeinde (MG)			Ein- heit	Wahl- berechtigte	Wähler- innen/ Wähler	Stimmzettel		Gültige Stimmen	Von den gültigen Stimmen entfallen auf							
						gültige	un- gültige		CDU	SPD	GRÜNE	FDP	DIE LINKE.	ALFA	AfD	Bünd- nis C
25	82	454004 MG Bockhorst	Zahl	837	456	445	11	1 205	824	125	35	8	-	-	50	-
			%		54,5	97,6	2,4	100	68,4	10,4	2,9	0,7	-	-	4,1	-
25	82	454006 MG Breddenberg	Zahl	657	369	359	10	1 059	815	133	23	8	-	-	59	-
			%		56,2	97,3	2,7	100	77	12,6	2,2	0,8	-	-	5,6	-
25	82	454011 MG Esterwegen	Zahl	4 190	1 705	1 658	47	4 831	1 755	869	150	55	-	-	274	-
			%		40,7	97,2	2,8	100	36,3	18	3,1	1,1	-	-	5,7	-
25	82	454022 MG Hilkenbrook	Zahl	618	417	411	6	1 197	799	260	33	25	-	-	31	-
			%		67,5	98,6	1,4	100	66,8	21,7	2,8	2,1	-	-	2,6	-
25	82	454051 MG Surwold	Zahl	3 412	1 660	1 628	32	4 699	2 952	741	196	419	-	-	312	-
			%		48,7	98,1	1,9	100	62,8	15,8	4,2	8,9	-	-	6,6	-
25	82	454406 BW Nordhümmling	Zahl		962	953	9	2 807	928	943	84	59	-	-	107	-
			%			99,1	0,9	100	33,1	33,6	3	2,1	-	-	3,8	-
		SG 6 Nordhümmling	Zahl	9 714	5 569	5 454	115	15 798	8 073	3 071	521	574	-	-	833	-
			%		57,3	97,9	2,1	100	51,1	19,4	3,3	3,6	-	-	5,3	-
25	82	454005 MG Börger	Zahl	2 292	1 393	1 370	23	4 009	765	2 453	105	12	-	-	184	-
			%		60,8	98,3	1,7	100	19,1	61,2	2,6	0,3	-	-	4,6	-
25	82	454016 MG Groß Berßen	Zahl	543	416	412	4	1 230	1 089	41	67	2	-	-	29	-
			%		76,6	99	1	100	88,5	3,3	5,4	0,2	-	-	2,4	-
25	82	454023 MG Hüven	Zahl	460	362	357	5	1 046	952	54	10	10	-	-	13	-
			%		78,7	98,6	1,4	100	91	5,2	1	1	-	-	1,2	-
25	82	454024 MG Klein Berßen	Zahl	916	712	705	7	2 089	1 545	160	297	3	-	-	55	-
			%		77,7	99	1	100	74	7,7	14,2	0,1	-	-	2,6	-
25	82	454047 MG Sögel	Zahl	6 088	2 960	2 904	56	8 469	4 412	2 753	329	215	-	-	640	-
			%		48,6	98,1	1,9	100	52,1	32,5	3,9	2,5	-	-	7,6	-
25	82	454048 MG Spahnharrenstätte	Zahl	1 184	853	837	16	2 478	1 213	136	70	11	-	-	53	-
			%		72	98,1	1,9	100	49	5,5	2,8	0,4	-	-	2,1	-
25	82	454050 MG Stavern	Zahl	889	716	707	9	2 044	942	68	62	17	-	-	37	-
			%		80,5	98,7	1,3	100	46,1	3,3	3	0,8	-	-	1,8	-
25	82	454058 MG Werpeloh	Zahl	891	623	617	6	1 829	1 535	181	38	9	-	-	44	-
			%		69,9	99	1	100	83,9	9,9	2,1	0,5	-	-	2,4	-
		SG 7 Sögel	Zahl	13 263	8 035	7 909	126	23 194	12 453	5 846	978	279	-	-	1 055	-
			%		60,6	98,4	1,6	100	53,7	25,2	4,2	1,2	-	-	4,5	-
31	80	454034 MG Lünne	Zahl	1 549	1 081	1 065	16	3 138	2 408	229	264	66	-	-	171	-
			%		69,8	98,5	1,5	100	76,7	7,3	8,4	2,1	-	-	5,4	-
31	80	454046 MG Schapen	Zahl	1 875	1 292	1 286	6	3 524	3 107	121	42	71	-	-	183	-
			%		68,9	99,5	0,5	100	88,2	3,4	1,2	2	-	-	5,2	-
31	80	454049 MG Spelle	Zahl	7 029	3 893	3 845	48	11 070	7 935	1 386	941	196	-	-	612	-
			%		55,4	98,8	1,2	100	71,7	12,5	8,5	1,8	-	-	5,5	-



Noch: Von den gültigen Stimmen entfallen auf																		
BIG	DMD	DKP	ZENTRUM	DIE EINHEIT	Die Friesen	Die Ge De	REP	EINE WELT	FAMILIE	FREIE WÄHLER	NPD	Neue Liberale	ÖDP	VER- NUNFT	Die PARTEI	PIRATEN	WGR	EB
-	-	-	-	-	-	-	-	-	-	-	-	-	-	-	-	-	163	-
-	-	-	-	-	-	-	-	-	-	-	-	-	-	-	-	-	13,5	-
-	-	-	-	-	-	-	-	-	-	-	-	-	-	-	-	-	21	-
-	-	-	-	-	-	-	-	-	-	-	-	-	-	-	-	-	2	-
-	-	-	-	-	-	-	-	-	-	-	-	-	-	-	-	-	1 728	-
-	-	-	-	-	-	-	-	-	-	-	-	-	-	-	-	-	35,8	-
-	-	-	-	-	-	-	-	-	-	-	-	-	-	-	-	-	49	-
-	-	-	-	-	-	-	-	-	-	-	-	-	-	-	-	-	4,1	-
-	-	-	-	-	-	-	-	-	-	-	-	-	-	-	-	-	79	-
-	-	-	-	-	-	-	-	-	-	-	-	-	-	-	-	-	1,7	-
-	-	-	-	-	-	-	-	-	-	-	-	-	-	-	-	-	686	-
-	-	-	-	-	-	-	-	-	-	-	-	-	-	-	-	-	24,4	-
-	-	-	-	-	-	-	-	-	-	-	-	-	-	-	-	-	2 726	-
-	-	-	-	-	-	-	-	-	-	-	-	-	-	-	-	-	17,3	-
-	-	-	-	-	-	-	-	-	-	-	-	-	-	-	-	-	490	-
-	-	-	-	-	-	-	-	-	-	-	-	-	-	-	-	-	12,2	-
-	-	-	-	-	-	-	-	-	-	-	-	-	-	-	-	-	2	-
-	-	-	-	-	-	-	-	-	-	-	-	-	-	-	-	-	0,2	-
-	-	-	-	-	-	-	-	-	-	-	-	-	-	-	-	-	7	-
-	-	-	-	-	-	-	-	-	-	-	-	-	-	-	-	-	0,7	-
-	-	-	-	-	-	-	-	-	-	-	-	-	-	-	-	-	29	-
-	-	-	-	-	-	-	-	-	-	-	-	-	-	-	-	-	1,4	-
-	-	-	-	-	-	-	-	-	-	-	-	-	-	-	-	-	120	-
-	-	-	-	-	-	-	-	-	-	-	-	-	-	-	-	-	1,4	-
-	-	-	-	-	-	-	-	-	-	-	-	-	-	-	-	-	995	-
-	-	-	-	-	-	-	-	-	-	-	-	-	-	-	-	-	40,2	-
-	-	-	-	-	-	-	-	-	-	-	-	-	-	-	-	-	918	-
-	-	-	-	-	-	-	-	-	-	-	-	-	-	-	-	-	44,9	-
-	-	-	-	-	-	-	-	-	-	-	-	-	-	-	-	-	22	-
-	-	-	-	-	-	-	-	-	-	-	-	-	-	-	-	-	1,2	-
-	-	-	-	-	-	-	-	-	-	-	-	-	-	-	-	-	2 583	-
-	-	-	-	-	-	-	-	-	-	-	-	-	-	-	-	-	11,1	-
-	-	-	-	-	-	-	-	-	-	-	-	-	-	-	-	-	-	-
-	-	-	-	-	-	-	-	-	-	-	-	-	-	-	-	-	-	-
-	-	-	-	-	-	-	-	-	-	-	-	-	-	-	-	-	-	-
-	-	-	-	-	-	-	-	-	-	-	-	-	-	-	-	-	-	-
-	-	-	-	-	-	-	-	-	-	-	-	-	-	-	-	-	-	-



# Noch: 4A. Ergebnisse der Kommunalwahlen 2016 in den kreisfreien Städten und Landkreisen / der Region Hannover (Kreiswahlen) nach Gemeinden

Bundestagswahlkreis Nr. Landtagswahlkreis Nr. Einheitsgemeinde (EG) Samtgemeinde (SG) Gemeindefreier Bezirk (GB) Mitgliedsgemeinde (MG)				Ein- heit	Wahl- berechtigte	Wähler- innen/ Wähler	Stimmzettel		Gültige Stimmen	Von den gültigen Stimmen entfallen auf							
							gültige	un- gültige		CDU	SPD	GRÜNE	FDP	DIE LINKE.	ALFA	AfD	Bünd- nis C
SG 8 Spelle																	
				Zahl	10 453	6 266	6 196	70	17 732	13 450	1 736	1 247	333	-	-	966	-
				%		59,9	98,9	1,1	100	75,9	9,8	7	1,9	-	-	5,4	-
25	82	454027 MG Lahn		Zahl	730	453	443	10	1 314	1 066	125	38	4	-	-	68	-
				%		62,1	97,8	2,2	100	81,1	9,5	2,9	0,3	-	-	5,2	-
25	82	454033 MG Lorup		Zahl	2 549	1 331	1 322	9	3 854	2 289	241	116	30	-	-	153	-
				%		52,2	99,3	0,7	100	59,4	6,3	3	0,8	-	-	4	-
25	82	454042 MG Rastdorf		Zahl	901	518	513	5	1 515	931	221	297	8	-	-	41	-
				%		57,5	99	1	100	61,5	14,6	19,6	0,5	-	-	2,7	-
25	82	454055 MG Vrees		Zahl	1 394	862	848	14	2 505	2 185	119	48	13	-	-	132	-
				%		61,8	98,4	1,6	100	87,2	4,8	1,9	0,5	-	-	5,3	-
25	82	454057 MG Werlte,Stadt		Zahl	7 802	2 961	2 888	73	8 403	5 143	1 761	614	121	-	-	665	-
				%		38	97,5	2,5	100	61,2	21	7,3	1,4	-	-	7,9	-
25	82	454409 BW Werlte		Zahl		1 563	1 539	24	4 585	3 138	671	348	29	-	-	219	-
				%			98,5	1,5	100	68,4	14,6	7,6	0,6	-	-	4,8	-
SG 9 Werlte																	
				Zahl	13 376	7 688	7 553	135	22 176	14 752	3 138	1 461	205	-	-	1 278	-
				%		57,5	98,2	1,8	100	66,5	14,2	6,6	0,9	-	-	5,8	-
454	Emsland		Zahl	261 809	149 527	147 400	2 127	430 031	254 995	81 849	25 229	15 559	4 016	-	-	23 922	-
				%		57,1	98,6	1,4	100	59,3	19	5,9	3,6	0,9	-	5,6	-
				Sitze					66	39	13	4	2	1	-	4	-
				weibl.					14	7	5	1	1	-	-	-	-
26	70	455007	EG Jever,Stadt	Zahl	11 814	6 622	6 512	110	19 244	5 408	5 490	2 262	1 348	341	-	1 519	-
				%		56,1	98,3	1,7	100	28,1	28,5	11,8	7	1,8	-	7,9	-
26	70	455014	EG Sande	Zahl	7 501	4 105	4 039	66	11 892	1 966	6 544	932	557	305	-	1 110	-
				%		54,7	98,4	1,6	100	16,5	55	7,8	4,7	2,6	-	9,3	-
26	70	455015	EG Schortens,Stadt	Zahl	17 292	9 649	9 462	187	27 672	6 490	10 496	2 923	1 398	538	-	2 233	-
				%		55,8	98,1	1,9	100	23,5	37,9	10,6	5,1	1,9	-	8,1	-
26	70	455020	EG Wangerland	Zahl	8 182	4 420	4 284	136	12 512	3 932	4 670	1 411	944	220	-	1 045	-
				%		54	96,9	3,1	100	31,4	37,3	11,3	7,5	1,8	-	8,4	-
26	70	455021	EG Wangerooge,Nordseebad	Zahl	1 227	746	730	16	2 158	815	668	416	99	42	-	97	-
				%		60,8	97,9	2,1	100	37,8	31	19,3	4,6	1,9	-	4,5	-
26	70	455025	EG Bockhorn	Zahl	7 300	4 044	3 963	81	11 707	4 015	2 785	1 129	1 219	269	-	955	-
				%		55,4	98	2	100	34,3	23,8	9,6	10,4	2,3	-	8,2	-
26	70	455026	EG Varel,Stadt	Zahl	20 474	11 980	11 780	200	34 747	6 767	9 126	2 982	1 388	663	-	2 078	-
				%		58,5	98,3	1,7	100	19,5	26,3	8,6	4	1,9	-	6	-
26	70	455027	EG Zetel	Zahl	9 778	5 600	5 502	98	16 198	3 696	6 858	2 003	446	354	-	1 503	-
				%		57,3	98,3	1,8	100	22,8	42,3	12,4	2,8	2,2	-	9,3	-
455	Friesland		Zahl	83 568	47 166	46 272	894	136 130	33 089	46 637	14 058	7 399	2 732	-	-	10 540	-
				%		56,4	98,1	1,9	100	24,3	34,3	10,3	5,4	2	-	7,7	-
				Sitze					42	10	15	4	2	1	-	3	-
				weibl.					10	2	5	1	-	1	-	1	-



Noch: Von den gültigen Stimmen entfallen auf																		
BIG	DMD	DKP	ZENTRUM	DIE EINHEIT	Die Friesen	Die Ge De	REP	EINE WELT	FAMILIE	FREIE WÄHLER	NPD	Neue Liberale	ÖDP	VER- NUNFT	Die PARTEI	PIRATEN	WGR	EB
-	-	-	-	-	-	-	-	-	-	-	-	-	-	-	-	-	-	-
-	-	-	-	-	-	-	-	-	-	-	-	-	-	-	-	-	-	-
-	-	-	-	-	-	-	-	-	-	-	-	-	-	-	-	-	13	-
-	-	-	-	-	-	-	-	-	-	-	-	-	-	-	-	-	1	-
-	-	-	-	-	-	-	-	-	-	-	-	-	-	-	-	-	1 025	-
-	-	-	-	-	-	-	-	-	-	-	-	-	-	-	-	-	26,6	-
-	-	-	-	-	-	-	-	-	-	-	-	-	-	-	-	-	17	-
-	-	-	-	-	-	-	-	-	-	-	-	-	-	-	-	-	1,1	-
-	-	-	-	-	-	-	-	-	-	-	-	-	-	-	-	-	8	-
-	-	-	-	-	-	-	-	-	-	-	-	-	-	-	-	-	0,3	-
-	-	-	-	-	-	-	-	-	-	-	-	-	-	-	-	-	99	-
-	-	-	-	-	-	-	-	-	-	-	-	-	-	-	-	-	1,2	-
-	-	-	-	-	-	-	-	-	-	-	-	-	-	-	-	-	180	-
-	-	-	-	-	-	-	-	-	-	-	-	-	-	-	-	-	3,9	-
-	-	-	-	-	-	-	-	-	-	-	-	-	-	-	-	-	1 342	-
-	-	-	-	-	-	-	-	-	-	-	-	-	-	-	-	-	6,1	-
-	-	-	-	-	-	-	-	-	-	-	-	-	-	-	-	-	24 461	-
-	-	-	-	-	-	-	-	-	-	-	-	-	-	-	-	-	5,7	-
-	-	-	-	-	-	-	-	-	-	-	-	-	-	-	-	-	3	-
-	-	-	-	-	-	-	-	-	-	-	-	-	-	-	-	-	-	-
-	-	-	-	-	-	-	-	-	-	-	-	-	-	-	-	-	2 876	-
-	-	-	-	-	-	-	-	-	-	-	-	-	-	-	-	-	14,9	-
-	-	-	-	-	-	-	-	-	-	-	-	-	-	-	-	-	478	-
-	-	-	-	-	-	-	-	-	-	-	-	-	-	-	-	-	4	-
-	-	-	-	-	-	-	-	-	-	-	-	-	-	-	-	-	3 594	-
-	-	-	-	-	-	-	-	-	-	-	-	-	-	-	-	-	13	-
-	-	-	-	-	-	-	-	-	-	-	-	-	-	-	-	-	290	-
-	-	-	-	-	-	-	-	-	-	-	-	-	-	-	-	-	2,3	-
-	-	-	-	-	-	-	-	-	-	-	-	-	-	-	-	-	21	-
-	-	-	-	-	-	-	-	-	-	-	-	-	-	-	-	-	1	-
-	-	-	-	-	-	-	-	-	-	-	-	-	-	-	-	-	1 335	-
-	-	-	-	-	-	-	-	-	-	-	-	-	-	-	-	-	11,4	-
-	-	-	-	-	-	-	-	-	-	-	-	-	-	-	-	-	11 743	-
-	-	-	-	-	-	-	-	-	-	-	-	-	-	-	-	-	33,8	-
-	-	-	-	-	-	-	-	-	-	-	-	-	-	-	-	-	1 338	-
-	-	-	-	-	-	-	-	-	-	-	-	-	-	-	-	-	8,3	-
-	-	-	-	-	-	-	-	-	-	-	-	-	-	-	-	-	21 675	-
-	-	-	-	-	-	-	-	-	-	-	-	-	-	-	-	-	15,9	-
-	-	-	-	-	-	-	-	-	-	-	-	-	-	-	-	-	7	-
-	-	-	-	-	-	-	-	-	-	-	-	-	-	-	-	-	-	-



# Noch: 4A. Ergebnisse der Kommunalwahlen 2016 in den kreisfreien Städten und Landkreisen / der Region Hannover (Kreiswahlen) nach Gemeinden

Bundestagswahlkreis Nr. Landtagswahlkreis Nr. Einheitsgemeinde (EG) Samtgemeinde (SG) Gemeindefreier Bezirk (GB) Mitgliedsgemeinde (MG)	Ein- heit	Wahl- berechtigte	Wähler- innen/ Wähler	Stimmzettel		Gültige Stimmen	Von den gültigen Stimmen entfallen auf							
				gültige	un- gültige		CDU	SPD	GRÜNE	FDP	DIE LINKE.	ALFA	AfD	Bünd- nis C
31 79 456001 EG Bad Bentheim,Stadt	Zahl	12 878	6 586	6 512	74	19 060	8 159	6 864	1 608	1 579	423	-	-	-
	%		51,1	98,9	1,1	100	42,8	36	8,4	8,3	2,2	-	-	-
31 79 456015 EG Nordhorn,Stadt	Zahl	44 012	21 506	21 143	363	61 433	21 266	21 183	6 010	2 456	2 993	-	1 811	-
	%		48,9	98,3	1,7	100	34,6	34,5	9,8	4	4,9	-	2,9	-
31 79 456025 EG Wietmarschen	Zahl	9 559	6 177	6 110	67	18 002	13 126	2 877	628	894	203	-	-	-
	%		64,6	98,9	1,1	100	72,9	16	3,5	5	1,1	-	-	-
31 79 456002 MG Emlichheim	Zahl	5 990	3 173	3 134	39	9 123	4 152	2 867	225	766	129	-	-	-
	%		53	98,8	1,2	100	45,5	31,4	2,5	8,4	1,4	-	-	-
31 79 456009 MG Hoogstede	Zahl	2 405	1 462	1 454	8	4 187	2 785	911	92	233	46	-	-	-
	%		60,8	99,5	0,5	100	66,5	21,8	2,2	5,6	1,1	-	-	-
31 79 456012 MG Laar	Zahl	1 716	973	956	17	2 756	2 034	175	33	205	18	-	-	-
	%		56,7	98,3	1,7	100	73,8	6,3	1,2	7,4	0,7	-	-	-
31 79 456019 MG Ringe	Zahl	1 687	984	969	15	2 798	1 860	531	107	163	42	-	-	-
	%		58,3	98,5	1,5	100	66,5	19	3,8	5,8	1,5	-	-	-
SG 1 Emlichheim	Zahl	11 798	6 592	6 513	79	18 864	10 831	4 484	457	1 367	235	-	-	-
	%		55,9	98,8	1,2	100	57,4	23,8	2,4	7,2	1,2	-	-	-
31 79 456004 MG Esche	Zahl	472	318	311	7	906	669	128	53	21	11	-	-	-
	%		67,4	97,8	2,2	100	73,8	14,1	5,8	2,3	1,2	-	-	-
31 79 456005 MG Georgsdorf	Zahl	1 061	658	647	11	1 900	965	724	117	23	11	-	-	-
	%		62	98,3	1,7	100	50,8	38,1	6,2	1,2	0,6	-	-	-
31 79 456013 MG Lage	Zahl	859	475	474	1	1 369	698	518	85	22	11	-	-	-
	%		55,3	99,8	0,2	100	51	37,8	6,2	1,6	0,8	-	-	-
31 79 456014 MG Neuenhaus,Stadt	Zahl	8 005	3 752	3 698	54	10 589	5 296	3 662	867	259	258	-	-	-
	%		46,9	98,6	1,4	100	50	34,6	8,2	2,4	2,4	-	-	-
31 79 456017 MG Osterwald	Zahl	932	628	625	3	1 821	1 359	301	72	22	22	-	-	-
	%		67,4	99,5	0,5	100	74,6	16,5	4	1,2	1,2	-	-	-
31 79 456402 BW Neuenhaus	Zahl		712	709	3	2 108	1 100	689	176	62	39	-	-	-
	%			99,6	0,4	100	52,2	32,7	8,3	2,9	1,9	-	-	-
SG 2 Neuenhaus	Zahl	11 329	6 543	6 464	79	18 693	10 087	6 022	1 370	409	352	-	-	-
	%		57,8	98,8	1,2	100	54	32,2	7,3	2,2	1,9	-	-	-
31 80 456003 MG Engden	Zahl	361	311	295	16	868	640	116	53	26	5	-	-	-
	%		86,1	94,9	5,1	100	73,7	13,4	6,1	3	0,6	-	-	-
31 80 456010 MG Isterberg	Zahl	487	345	339	6	892	670	74	98	10	15	-	-	-
	%		70,8	98,3	1,7	100	75,1	8,3	11	1,1	1,7	-	-	-
31 80 456016 MG Ohne	Zahl	491	370	366	4	1 085	639	336	64	13	9	-	-	-
	%		75,4	98,9	1,1	100	58,9	31	5,9	1,2	0,8	-	-	-
31 80 456018 MG Quendorf	Zahl	456	332	327	5	947	513	287	75	25	25	-	-	-
	%		72,8	98,5	1,5	100	54,2	30,3	7,9	2,6	2,6	-	-	-
31 80 456020 MG Samern														



Noch: Von den gültigen Stimmen entfallen auf																		
BIG	DMD	DKP	ZENTRUM	DIE EINHEIT	Die Friesen	Die Ge De	REP	EINE WELT	FAMILIE	FREIE WÄHLER	NPD	Neue Liberale	ÖDP	VER- NUNFT	Die PARTEI	PIRATEN	WGR	EB
-	-	-	-	-	-	-	-	-	-	-	-	-	-	-	-	-	427	-
-	-	-	-	-	-	-	-	-	-	-	-	-	-	-	-	-	2,2	-
-	-	-	-	-	-	-	-	-	-	-	-	-	-	-	-	-	5 714	-
-	-	-	-	-	-	-	-	-	-	-	-	-	-	-	-	-	9,3	-
-	-	-	-	-	-	-	-	-	-	-	-	-	-	-	-	-	274	-
-	-	-	-	-	-	-	-	-	-	-	-	-	-	-	-	-	1,5	-
-	-	-	-	-	-	-	-	-	-	-	-	-	-	-	-	-	984	-
-	-	-	-	-	-	-	-	-	-	-	-	-	-	-	-	-	10,8	-
-	-	-	-	-	-	-	-	-	-	-	-	-	-	-	-	-	120	-
-	-	-	-	-	-	-	-	-	-	-	-	-	-	-	-	-	2,9	-
-	-	-	-	-	-	-	-	-	-	-	-	-	-	-	-	-	291	-
-	-	-	-	-	-	-	-	-	-	-	-	-	-	-	-	-	10,6	-
-	-	-	-	-	-	-	-	-	-	-	-	-	-	-	-	-	95	-
-	-	-	-	-	-	-	-	-	-	-	-	-	-	-	-	-	3,4	-
-	-	-	-	-	-	-	-	-	-	-	-	-	-	-	-	-	1 490	-
-	-	-	-	-	-	-	-	-	-	-	-	-	-	-	-	-	7,9	-
-	-	-	-	-	-	-	-	-	-	-	-	-	-	-	-	-	24	-
-	-	-	-	-	-	-	-	-	-	-	-	-	-	-	-	-	2,6	-
-	-	-	-	-	-	-	-	-	-	-	-	-	-	-	-	-	60	-
-	-	-	-	-	-	-	-	-	-	-	-	-	-	-	-	-	3,2	-
-	-	-	-	-	-	-	-	-	-	-	-	-	-	-	-	-	35	-
-	-	-	-	-	-	-	-	-	-	-	-	-	-	-	-	-	2,6	-
-	-	-	-	-	-	-	-	-	-	-	-	-	-	-	-	-	247	-
-	-	-	-	-	-	-	-	-	-	-	-	-	-	-	-	-	2,3	-
-	-	-	-	-	-	-	-	-	-	-	-	-	-	-	-	-	45	-
-	-	-	-	-	-	-	-	-	-	-	-	-	-	-	-	-	2,5	-
-	-	-	-	-	-	-	-	-	-	-	-	-	-	-	-	-	42	-
-	-	-	-	-	-	-	-	-	-	-	-	-	-	-	-	-	2	-
-	-	-	-	-	-	-	-	-	-	-	-	-	-	-	-	-	453	-
-	-	-	-	-	-	-	-	-	-	-	-	-	-	-	-	-	2,4	-
-	-	-	-	-	-	-	-	-	-	-	-	-	-	-	-	-	28	-
-	-	-	-	-	-	-	-	-	-	-	-	-	-	-	-	-	3,2	-
-	-	-	-	-	-	-	-	-	-	-	-	-	-	-	-	-	25	-
-	-	-	-	-	-	-	-	-	-	-	-	-	-	-	-	-	2,8	-
-	-	-	-	-	-	-	-	-	-	-	-	-	-	-	-	-	24	-
-	-	-	-	-	-	-	-	-	-	-	-	-	-	-	-	-	2,2	-
-	-	-	-	-	-	-	-	-	-	-	-	-	-	-	-	-	22	-
-	-	-	-	-	-	-	-	-	-	-	-	-	-	-	-	-	2,3	-



Noch: 4A. Ergebnisse der Kommunalwahlen 2016 in den kreisfreien Städten und Landkreisen / der Region Hannover  
(Kreiswahlen) nach Gemeinden

Bundestagswahlkreis Nr. Landtagswahlkreis Nr. Einheitsgemeinde (EG) Samtgemeinde (SG) Gemeindefreier Bezirk (GB) Mitgliedsgemeinde (MG)				Ein- heit	Wahl- berechtigte	Wähler- innen/ Wähler	Stimmzettel		Gültige Stimmen	Von den gültigen Stimmen entfallen auf							
							gültige	un- gültige		CDU	SPD	GRÜNE	FDP	DIE LINKE.	ALFA	AfD	Bünd- nis C
31 80	456027 MG Schüttorf,Stadt	Zahl	591	405	402	3	1 171	502	569	33	21	31	-	-	-		
		%		68,5	99,3	0,7	100	42,9	48,6	2,8	1,8	2,6	-	-	-		
		Zahl	10 287	4 631	4 551	80	13 143	5 113	4 698	1 586	448	465	-	-	-		
		%		45	98,3	1,7	100	38,9	35,7	12,1	3,4	3,5	-	-	-		
31 80	456403 BW Schüttorf	Zahl		690	680	10	2 009	846	590	285	71	81	-	-	-		
		%			98,6	1,4	100	42,1	29,4	14,2	3,5	4	-	-	-		
		Zahl	12 673	7 084	6 960	124	20 115	8 923	6 670	2 194	614	631	-	-	-		
		%		55,9	98,2	1,8	100	44,4	33,2	10,9	3,1	3,1	-	-	-		
31 79	456006 MG Getelo	Zahl	430	258	250	8	716	367	271	13	14	1	-	-	-		
		%		60	97	3	100	51	38	2	2		-	-	-		
		Zahl	500	377	375	2	1 105	740	238	40	20	6	-	-	-		
		%		75,4	99,5	0,5	100	67	21,5	3,6	1,8	0,5	-	-	-		
31 79	456007 MG Golenkamp	Zahl		377	375	2	1 105	740	238	40	20	6	-	-	-		
		%		75,4	99,5	0,5	100	67	21,5	3,6	1,8	0,5	-	-	-		
		Zahl	531	396	384	12	1 135	704	268	33	20	10	-	-	-		
		%		74,6	97	3	100	62	23,6	2,9	1,8	0,9	-	-	-		
31 79	456011 MG Itterbeck	Zahl	1 418	873	864	9	2 522	1 654	653	54	35	29	-	-	-		
		%		61,6	99	1	100	65,6	25,9	2,1	1,4	1,1	-	-	-		
		Zahl	4 547	2 340	2 306	34	6 677	2 700	2 628	347	98	114	-	-	-		
		%		51,5	98,5	1,5	100	40,4	39,4	5,2	1,5	1,7	-	-	-		
31 79	456024 MG Wielen	Zahl	463	231	227	4	659	461	140	7	19	4	-	-	-		
		%		49,9	98,3	1,7	100	70	21,2	1,1	2,9	0,6	-	-	-		
		Zahl	1 329	863	857	6	2 516	1 856	434	81	49	12	-	-	-		
		%		64,9	99,3	0,7	100	73,8	17,2	3,2	1,9	0,5	-	-	-		
31 79	456404 BW Uelsen	Zahl		290	288	2	855	385	258	47	11	7	-	-	-		
		%			99,3	0,7	100	45	30,2	5,5	1,3	0,8	-	-	-		
		Zahl	9 218	5 628	5 551	77	16 185	8 867	4 890	622	266	183	-	-	-		
		%		61,1	98,6	1,4	100	54,8	30,2	3,8	1,6	1,1	-	-	-		
456	Grafschaft Benthei	Zahl	111 467	60 116	59 253	863	172 352	81 259	52 990	12 889	7 585	5 020	-	1 811	-		
		%		53,9	98,6	1,4	100	47,1	30,7	7,5	4,4	2,9	-	1,1	-		
		Sitze					50	24	15	4	2	1	-	1	-		
		weibl.					13	6	5	2	-	-	-	-	-		
25 84 457002	EG Borkum,Stadt	Zahl	4 712	2 435	2 369	66	6 852	2 399	2 427	1 204	74	73	-	501	-		
		%		51,7	97,3	2,7	100	35	35,4	17,6	1,1	1,1	-	7,3	-		
		Zahl	2 982	2 080	2 024	56	5 900	1 569	2 939	299	482	101	-	353	-		
		%		69,8	97,3	2,7	100	26,6	49,8	5,1	8,2	1,7	-	6	-		
25 83 457013	EG Leer (Ostfriesland),Stadt	Zahl	27 549	15 373	15 106	267	44 242	13 290	14 827	6 140	1 226	1 160	-	2 744	-		
		%		55,8	98,3	1,7	100	30	33,5	13,9	2,8	2,6	-	6,2	-		
		Zahl	18 974	9 901	9 668	233	27 882	9 299	11 226	2 292	467	588	-	2 504	-		
		%		52,2	97,6	2,4	100	33,4	40,3	8,2	1,7	2,1	-	9	-		
25 83 457017	EG Ostrhauderfehn	Zahl	9 278	4 988	4 853	135	14 100	3 895	6 579	1 278	235	347	-	1 084	-		
		%		53,8	97,3	2,7	100	27,6	46,7	9,1	1,7	2,5	-	7,7	-		



Noch: Von den gültigen Stimmen entfallen auf																		
BIG	DMD	DKP	ZENTRUM	DIE EINHEIT	Die Friesen	Die Ge De	REP	EINE WELT	FAMILIE	FREIE WÄHLER	NPD	Neue Liberale	ÖDP	VER- NUNFT	Die PARTEI	PIRATEN	WGR	EB
-	-	-	-	-	-	-	-	-	-	-	-	-	-	-	-	-	15	-
-	-	-	-	-	-	-	-	-	-	-	-	-	-	-	-	-	1,3	-
-	-	-	-	-	-	-	-	-	-	-	-	-	-	-	-	-	833	-
-	-	-	-	-	-	-	-	-	-	-	-	-	-	-	-	-	6,3	-
-	-	-	-	-	-	-	-	-	-	-	-	-	-	-	-	-	136	-
-	-	-	-	-	-	-	-	-	-	-	-	-	-	-	-	-	6,8	-
-	-	-	-	-	-	-	-	-	-	-	-	-	-	-	-	-	1 083	-
-	-	-	-	-	-	-	-	-	-	-	-	-	-	-	-	-	5,4	-
-	-	-	-	-	-	-	-	-	-	-	-	-	-	-	-	-	50	-
-	-	-	-	-	-	-	-	-	-	-	-	-	-	-	-	-	7	-
-	-	-	-	-	-	-	-	-	-	-	-	-	-	-	-	-	61	-
-	-	-	-	-	-	-	-	-	-	-	-	-	-	-	-	-	5,5	-
-	-	-	-	-	-	-	-	-	-	-	-	-	-	-	-	-	100	-
-	-	-	-	-	-	-	-	-	-	-	-	-	-	-	-	-	8,8	-
-	-	-	-	-	-	-	-	-	-	-	-	-	-	-	-	-	97	-
-	-	-	-	-	-	-	-	-	-	-	-	-	-	-	-	-	3,8	-
-	-	-	-	-	-	-	-	-	-	-	-	-	-	-	-	-	790	-
-	-	-	-	-	-	-	-	-	-	-	-	-	-	-	-	-	11,8	-
-	-	-	-	-	-	-	-	-	-	-	-	-	-	-	-	-	28	-
-	-	-	-	-	-	-	-	-	-	-	-	-	-	-	-	-	4,2	-
-	-	-	-	-	-	-	-	-	-	-	-	-	-	-	-	-	84	-
-	-	-	-	-	-	-	-	-	-	-	-	-	-	-	-	-	3,3	-
-	-	-	-	-	-	-	-	-	-	-	-	-	-	-	-	-	147	-
-	-	-	-	-	-	-	-	-	-	-	-	-	-	-	-	-	17,2	-
-	-	-	-	-	-	-	-	-	-	-	-	-	-	-	-	-	1 357	-
-	-	-	-	-	-	-	-	-	-	-	-	-	-	-	-	-	8,4	-
-	-	-	-	-	-	-	-	-	-	-	-	-	-	-	-	-	10 798	-
-	-	-	-	-	-	-	-	-	-	-	-	-	-	-	-	-	6,3	-
-	-	-	-	-	-	-	-	-	-	-	-	-	-	-	-	-	3	-
-	-	-	-	-	-	-	-	-	-	-	-	-	-	-	-	-	-	-
-	-	-	-	-	52	-	-	-	-	-	-	-	-	-	-	-	122	-
-	-	-	-	-	0,8	-	-	-	-	-	-	-	-	-	-	-	1,8	-
-	-	-	-	-	42	-	-	-	-	-	-	-	-	-	-	-	115	-
-	-	-	-	-	0,7	-	-	-	-	-	-	-	-	-	-	-	1,9	-
-	-	-	-	-	551	-	-	-	-	-	-	-	-	-	-	-	4 304	-
-	-	-	-	-	1,2	-	-	-	-	-	-	-	-	-	-	-	9,7	-
-	-	-	-	-	358	-	-	-	-	-	-	-	-	-	-	-	1 148	-
-	-	-	-	-	1,3	-	-	-	-	-	-	-	-	-	-	-	4,1	-
-	-	-	-	-	232	-	-	-	-	-	-	-	-	-	-	-	450	-
-	-	-	-	-	1,6	-	-	-	-	-	-	-	-	-	-	-	3,2	-



# Noch: 4A. Ergebnisse der Kommunalwahlen 2016 in den kreisfreien Städten und Landkreisen / der Region Hannover (Kreiswahlen) nach Gemeinden

Bundestagswahlkreis Nr. Landtagswahlkreis Nr. Einheitsgemeinde (EG) Samtgemeinde (SG) Gemeindefreier Bezirk (GB) Mitgliedsgemeinde (MG)	Ein- heit	Wahl- berechtigte	Wähler- innen/ Wähler	Stimmzettel		Gültige Stimmen	Von den gültigen Stimmen entfallen auf							
				gültige	un- gültige		CDU	SPD	GRÜNE	FDP	DIE LINKE.	ALFA	AfD	Bünd- nis C
25 83 457018 EG Rhauderfehn														
	Zahl	14 721	7 682	7 509	173	21 884	5 461	9 520	1 748	401	384	-	1 436	-
	%		52,2	97,7	2,3	100	25	43,5	8	1,8	1,8	-	6,6	-
25 83 457020 EG Uplengen														
	Zahl	9 772	5 887	5 786	101	16 846	10 272	3 516	668	495	171	-	1 101	-
	%		60,2	98,3	1,7	100	61	20,9	4	2,9	1	-	6,5	-
25 84 457021 EG Weener,Stadt														
	Zahl	13 150	6 904	6 673	231	19 352	4 611	10 019	1 224	473	319	-	1 482	-
	%		52,5	96,7	3,3	100	23,8	51,8	6,3	2,4	1,6	-	7,7	-
25 84 457022 EG Westoverledingen														
	Zahl	17 006	8 931	8 775	156	25 666	6 779	11 554	2 262	273	474	-	1 880	-
	%		52,5	98,3	1,7	100	26,4	45	8,8	1,1	1,8	-	7,3	-
25 84 457024 EG Bunde														
	Zahl	6 380	3 484	3 396	88	9 839	2 388	5 453	349	281	150	-	706	-
	%		54,6	97,5	2,5	100	24,3	55,4	3,5	2,9	1,5	-	7,2	-
25 83 457003 MG Brinkum														
	Zahl	601	391	382	9	1 047	363	339	107	20	12	-	82	-
	%		65,1	97,7	2,3	100	34,7	32,4	10,2	1,9	1,1	-	7,8	-
25 83 457009 MG Firrel														
	Zahl	640	468	456	12	1 364	1 048	106	31	13	20	-	68	-
	%		73,1	97,4	2,6	100	76,8	7,8	2,3	1	1,5	-	5	-
25 83 457010 MG Hesel														
	Zahl	3 754	2 176	2 136	40	6 188	2 863	1 940	289	93	104	-	508	-
	%		58	98,2	1,8	100	46,3	31,4	4,7	1,5	1,7	-	8,2	-
25 83 457011 MG Holtland														
	Zahl	1 863	1 141	1 115	26	3 320	993	1 464	240	45	44	-	244	-
	%		61,2	97,7	2,3	100	29,9	44,1	7,2	1,4	1,3	-	7,3	-
25 83 457015 MG Neukamperfehn														
	Zahl	1 347	693	670	23	1 976	467	907	153	29	79	-	206	-
	%		51,4	96,7	3,3	100	23,6	45,9	7,7	1,5	4	-	10,4	-
25 83 457019 MG Schwerinsdorf														
	Zahl	594	367	354	13	1 045	564	161	43	2	20	-	70	-
	%		61,8	96,5	3,5	100	54	15,4	4,1	0,2	1,9	-	6,7	-
SG 2 Hesel														
	Zahl	8 799	5 236	5 113	123	14 940	6 298	4 917	863	202	279	-	1 178	-
	%		59,5	97,7	2,3	100	42,2	32,9	5,8	1,4	1,9	-	7,9	-
25 83 457006 MG Detern,Flecken														
	Zahl	2 259	1 088	1 071	17	3 134	1 199	1 133	202	36	72	-	207	-
	%		48,2	98,4	1,6	100	38,3	36,2	6,4	1,1	2,3	-	6,6	-
25 83 457008 MG Filsum														
	Zahl	1 735	1 087	1 064	23	3 162	1 445	1 088	111	139	28	-	183	-
	%		62,7	97,9	2,1	100	45,7	34,4	3,5	4,4	0,9	-	5,8	-
25 83 457016 MG Nortmoor														
	Zahl	1 361	828	807	21	2 376	982	764	245	21	43	-	121	-
	%		60,8	97,5	2,5	100	41,3	32,2	10,3	0,9	1,8	-	5,1	-
25 83 457403 BW Jümme														
	Zahl		451	449	2	1 332	582	375	92	32	17	-	58	-
	%			99,6	0,4	100	43,7	28,2	6,9	2,4	1,3	-	4,4	-
SG 3 Jümme														
	Zahl	5 355	3 454	3 391	63	10 004	4 208	3 360	650	228	160	-	569	-
	%		64,5	98,2	1,8	100	42,1	33,6	6,5	2,3	1,6	-	5,7	-
457 Leer														
	Zahl	138 678	76 355	74 663	1 692	217 507	70 469	86 337	18 977	4 837	4 206	-	15 538	-
	%		55,1	97,8	2,2	100	32,4	39,7	8,7	2,2	1,9	-	7,1	-
	Sitze					54	18	21	5	1	1	-	4	-
	weibl.					16	5	8	1	-	1	-	-	-
28 64 458003 EG Dötlingen														
	Zahl	5 215	3 162	3 113	49	9 202	2 728	2 203	934	2 034	221	-	733	-



Noch: Von den gültigen Stimmen entfallen auf																		
BIG	DMD	DKP	ZENTRUM	DIE EINHEIT	Die Friesen	Die Ge De	REP	EINE WELT	FAMILIE	FREIE WÄHLER	NPD	Neue Liberale	ÖDP	VER- NUNFT	Die PARTEI	PIRATEN	WGR	EB
-	-	-	-	-	505	-	-	-	-	-	-	-	-	-	-	-	2 429	-
-	-	-	-	-	2,3	-	-	-	-	-	-	-	-	-	-	-	11,1	-
-	-	-	-	-	151	-	-	-	-	-	-	-	-	-	-	-	472	-
-	-	-	-	-	0,9	-	-	-	-	-	-	-	-	-	-	-	2,8	-
-	-	-	-	-	425	-	-	-	-	-	-	-	-	-	-	-	799	-
-	-	-	-	-	2,2	-	-	-	-	-	-	-	-	-	-	-	4,1	-
-	-	-	-	-	243	-	-	-	-	-	-	-	-	-	-	-	2 201	-
-	-	-	-	-	0,9	-	-	-	-	-	-	-	-	-	-	-	8,6	-
-	-	-	-	-	71	-	-	-	-	-	-	-	-	-	-	-	441	-
-	-	-	-	-	0,7	-	-	-	-	-	-	-	-	-	-	-	4,5	-
-	-	-	-	-	25	-	-	-	-	-	-	-	-	-	-	-	99	-
-	-	-	-	-	2,4	-	-	-	-	-	-	-	-	-	-	-	9,5	-
-	-	-	-	-	2	-	-	-	-	-	-	-	-	-	-	-	76	-
-	-	-	-	-	0,1	-	-	-	-	-	-	-	-	-	-	-	5,6	-
-	-	-	-	-	113	-	-	-	-	-	-	-	-	-	-	-	278	-
-	-	-	-	-	1,8	-	-	-	-	-	-	-	-	-	-	-	4,5	-
-	-	-	-	-	35	-	-	-	-	-	-	-	-	-	-	-	255	-
-	-	-	-	-	1,1	-	-	-	-	-	-	-	-	-	-	-	7,7	-
-	-	-	-	-	31	-	-	-	-	-	-	-	-	-	-	-	104	-
-	-	-	-	-	1,6	-	-	-	-	-	-	-	-	-	-	-	5,3	-
-	-	-	-	-	7	-	-	-	-	-	-	-	-	-	-	-	178	-
-	-	-	-	-	0,7	-	-	-	-	-	-	-	-	-	-	-	17	-
-	-	-	-	-	213	-	-	-	-	-	-	-	-	-	-	-	990	-
-	-	-	-	-	1,4	-	-	-	-	-	-	-	-	-	-	-	6,6	-
-	-	-	-	-	24	-	-	-	-	-	-	-	-	-	-	-	261	-
-	-	-	-	-	0,8	-	-	-	-	-	-	-	-	-	-	-	8,3	-
-	-	-	-	-	21	-	-	-	-	-	-	-	-	-	-	-	147	-
-	-	-	-	-	0,7	-	-	-	-	-	-	-	-	-	-	-	4,6	-
-	-	-	-	-	19	-	-	-	-	-	-	-	-	-	-	-	181	-
-	-	-	-	-	0,8	-	-	-	-	-	-	-	-	-	-	-	7,6	-
-	-	-	-	-	15	-	-	-	-	-	-	-	-	-	-	-	161	-
-	-	-	-	-	1,1	-	-	-	-	-	-	-	-	-	-	-	12,1	-
-	-	-	-	-	79	-	-	-	-	-	-	-	-	-	-	-	750	-
-	-	-	-	-	0,8	-	-	-	-	-	-	-	-	-	-	-	7,5	-
-	-	-	-	-	2 922	-	-	-	-	-	-	-	-	-	-	-	14 221	-
-	-	-	-	-	1,3	-	-	-	-	-	-	-	-	-	-	-	6,5	-
-	-	-	-	-	1	-	-	-	-	-	-	-	-	-	-	-	3	-
-	-	-	-	-	1	-	-	-	-	-	-	-	-	-	-	-	-	-
-	-	-	-	-	-	-	-	-	-	61	-	-	-	-	-	44	244	-



Noch: 4A. Ergebnisse der Kommunalwahlen 2016 in den kreisfreien Städten und Landkreisen / der Region Hannover  
(Kreiswahlen) nach Gemeinden

Bundestagswahlkreis Nr. Landtagswahlkreis Nr. Einheitsgemeinde (EG) Samtgemeinde (SG) Gemeindefreier Bezirk (GB) Mitgliedsgemeinde (MG)	Ein- heit	Wahl- berechtigte	Wähler- innen/ Wähler	Stimmzettel		Gültige Stimmen	Von den gültigen Stimmen entfallen auf							
				gültige	un- gültige		CDU	SPD	GRÜNE	FDP	DIE LINKE.	ALFA	AfD	Bünd- nis C
	%		60,6	98,5	1,5	100	29,6	23,9	10,1	22,1	2,4	-	8	-
28 64 458005 EG Ganderkesee														
	Zahl	26 047	14 344	14 115	229	41 260	11 710	12 695	4 837	4 140	1 048	-	3 454	-
	%		55,1	98,4	1,6	100	28,4	30,8	11,7	10	2,5	-	8,4	-
28 66 458007 EG Großenkneten														
	Zahl	12 596	6 816	6 707	109	19 803	7 263	5 319	2 373	1 987	367	-	2 046	-
	%		54,1	98,4	1,6	100	36,7	26,9	12	10	1,9	-	10,3	-
28 64 458009 EG Hatten														
	Zahl	11 691	6 934	6 819	115	20 086	4 600	7 653	2 524	2 907	595	-	1 395	-
	%		59,3	98,3	1,7	100	22,9	38,1	12,6	14,5	3	-	6,9	-
28 64 458010 EG Hude (Oldb)														
	Zahl	13 432	8 129	8 025	104	23 515	7 359	7 402	3 268	2 379	778	-	1 535	-
	%		60,5	98,7	1,3	100	31,3	31,5	13,9	10,1	3,3	-	6,5	-
28 64 458013 EG Wardenburg														
	Zahl	13 514	7 849	7 730	119	22 860	8 046	6 860	3 294	1 436	667	-	1 612	-
	%		58,1	98,5	1,5	100	35,2	30	14,4	6,3	2,9	-	7,1	-
28 66 458014 EG Wildeshausen,Stadt														
	Zahl	15 942	8 202	8 069	133	23 748	7 030	6 722	1 820	1 424	829	-	1 806	-
	%		51,4	98,4	1,6	100	29,6	28,3	7,7	6	3,5	-	7,6	-
28 64 458001 MG Beckeln														
	Zahl	692	428	420	8	1 238	486	290	183	99	34	-	74	-
	%		61,8	98,1	1,9	100	39,3	23,4	14,8	8	2,7	-	6	-
28 64 458002 MG Colnrade														
	Zahl	671	306	305	1	905	281	313	140	54	13	-	53	-
	%		45,6	99,7	0,3	100	31	34,6	15,5	6	1,4	-	5,9	-
28 64 458004 MG Dünsen														
	Zahl	972	494	479	15	1 404	622	392	147	61	20	-	125	-
	%		50,8	97	3	100	44,3	27,9	10,5	4,3	1,4	-	8,9	-
28 64 458006 MG Groß Ippener														
	Zahl	957	409	397	12	1 161	484	277	98	103	26	-	131	-
	%		42,7	97,1	2,9	100	41,7	23,9	8,4	8,9	2,2	-	11,3	-
28 64 458008 MG Harpstedt,Flecken														
	Zahl	3 958	2 070	2 010	60	5 725	1 594	2 139	849	257	129	-	484	-
	%		52,3	97,1	2,9	100	27,8	37,4	14,8	4,5	2,3	-	8,5	-
28 64 458011 MG Kirchseelte														
	Zahl	993	546	539	7	1 559	499	616	163	81	28	-	125	-
	%		55	98,7	1,3	100	32	39,5	10,5	5,2	1,8	-	8	-
28 64 458012 MG Prinzhöfte														
	Zahl	550	281	274	7	813	386	120	119	48	28	-	77	-
	%		51,1	97,5	2,5	100	47,5	14,8	14,6	5,9	3,4	-	9,5	-
28 64 458015 MG Winkelsett														
	Zahl	475	242	239	3	701	259	81	116	103	34	-	41	-
	%		50,9	98,8	1,2	100	36,9	11,6	16,5	14,7	4,9	-	5,8	-
28 64 458401 BW Harpstedt														
	Zahl		935	927	8	2 763	914	866	369	226	74	-	174	-
	%			99,1	0,9	100	33,1	31,3	13,4	8,2	2,7	-	6,3	-
SG 1 Harpstedt														
	Zahl	9 268	5 711	5 590	121	16 269	5 525	5 094	2 184	1 032	386	-	1 284	-
	%		61,6	97,9	2,1	100	34	31,3	13,4	6,3	2,4	-	7,9	-
458 Oldenburg														
	Zahl	107 705	61 147	60 168	979	176 743	54 261	53 948	21 234	17 339	4 891	-	13 865	-
	%		56,8	98,4	1,6	100	30,7	30,5	12	9,8	2,8	-	7,8	-
	Sitze					50	15	15	6	5	2	-	4	-
	weibl.					16	4	8	1	2	1	-	-	-
38 74 459003 EG Bad Essen														
	Zahl	12 249	7 213	7 065	148	20 761	10 077	6 089	1 666	507	517	-	1 624	196
	%		58,9	97,9	2,1	100	48,5	29,3	8	2,4	2,5	-	7,8	0,9



Noch: Von den gültigen Stimmen entfallen auf																		
BIG	DMD	DKP	ZENTRUM	DIE EINHEIT	Die Friesen	Die Ge De	REP	EINE WELT	FAMILIE	FREIE WÄHLER	NPD	Neue Liberale	ÖDP	VER- NUNFT	Die PARTEI	PIRATEN	WGR	EB
-	-	-	-	-	-	-	-	-	-	0,7	-	-	-	-	-	0,5	2,7	-
-	-	-	-	-	-	-	-	-	-	1 807	-	-	-	-	-	-	1 569	-
-	-	-	-	-	-	-	-	-	-	4,4	-	-	-	-	-	-	3,8	-
-	-	-	-	-	-	-	-	-	-	108	-	-	-	-	-	196	144	-
-	-	-	-	-	-	-	-	-	-	0,5	-	-	-	-	-	1	0,7	-
-	-	-	-	-	-	-	-	-	-	317	-	-	-	-	-	-	95	-
-	-	-	-	-	-	-	-	-	-	1,6	-	-	-	-	-	-	0,5	-
-	-	-	-	-	-	-	-	-	-	660	-	-	-	-	-	-	134	-
-	-	-	-	-	-	-	-	-	-	2,8	-	-	-	-	-	-	0,6	-
-	-	-	-	-	-	-	-	-	-	285	-	-	-	-	-	185	475	-
-	-	-	-	-	-	-	-	-	-	1,2	-	-	-	-	-	0,8	2,1	-
-	-	-	-	-	-	-	-	-	-	105	-	-	-	-	-	203	3 809	-
-	-	-	-	-	-	-	-	-	-	0,4	-	-	-	-	-	0,9	16	-
-	-	-	-	-	-	-	-	-	-	2	-	-	-	-	-	15	55	-
-	-	-	-	-	-	-	-	-	-	0,2	-	-	-	-	-	1,2	4,4	-
-	-	-	-	-	-	-	-	-	-	15	-	-	-	-	-	8	28	-
-	-	-	-	-	-	-	-	-	-	1,7	-	-	-	-	-	0,9	3,1	-
-	-	-	-	-	-	-	-	-	-	6	-	-	-	-	-	21	10	-
-	-	-	-	-	-	-	-	-	-	0,4	-	-	-	-	-	1,5	0,7	-
-	-	-	-	-	-	-	-	-	-	5	-	-	-	-	-	19	18	-
-	-	-	-	-	-	-	-	-	-	0,4	-	-	-	-	-	1,6	1,6	-
-	-	-	-	-	-	-	-	-	-	38	-	-	-	-	-	43	192	-
-	-	-	-	-	-	-	-	-	-	0,7	-	-	-	-	-	0,8	3,4	-
-	-	-	-	-	-	-	-	-	-	4	-	-	-	-	-	9	34	-
-	-	-	-	-	-	-	-	-	-	0,3	-	-	-	-	-	0,6	2,2	-
-	-	-	-	-	-	-	-	-	-	4	-	-	-	-	-	13	18	-
-	-	-	-	-	-	-	-	-	-	0,5	-	-	-	-	-	1,6	2,2	-
-	-	-	-	-	-	-	-	-	-	7	-	-	-	-	-	-	60	-
-	-	-	-	-	-	-	-	-	-	1	-	-	-	-	-	-	8,6	-
-	-	-	-	-	-	-	-	-	-	11	-	-	-	-	-	8	121	-
-	-	-	-	-	-	-	-	-	-	0,4	-	-	-	-	-	0,3	4,4	-
-	-	-	-	-	-	-	-	-	-	92	-	-	-	-	-	136	536	-
-	-	-	-	-	-	-	-	-	-	0,6	-	-	-	-	-	0,8	3,3	-
-	-	-	-	-	-	-	-	-	-	3 435	-	-	-	-	-	764	7 006	-
-	-	-	-	-	-	-	-	-	-	1,9	-	-	-	-	-	0,4	4	-
-	-	-	-	-	-	-	-	-	-	1	-	-	-	-	-	-	2	-
-	-	-	-	-	-	-	-	-	-	-	-	-	-	-	-	-	-	-
-	-	-	-	-	-	-	-	-	-	-	-	-	-	-	-	-	85	-
-	-	-	-	-	-	-	-	-	-	-	-	-	-	-	-	-	0,4	-



# Noch: 4A. Ergebnisse der Kommunalwahlen 2016 in den kreisfreien Städten und Landkreisen / der Region Hannover (Kreiswahlen) nach Gemeinden

Bundestagswahlkreis Nr. Landtagswahlkreis Nr. Einheitsgemeinde (EG) Samtgemeinde (SG) Gemeindefreier Bezirk (GB) Mitgliedsgemeinde (MG)	Ein- heit	Wahl- berechtigte	Wähler- innen/ Wähler	Stimmzettel		Gültige Stimmen	Von den gültigen Stimmen entfallen auf							
				gültige	un- gültige		CDU	SPD	GRÜNE	FDP	DIE LINKE.	ALFA	AfD	Bünd- nis C
38 76 459004 EG Bad Iburg,Stadt	Zahl	9 093	5 331	5 229	102	15 409	4 858	3 263	2 187	3 821	245	-	667	-
	%		58,6	98,1	1,9	100	31,5	21,2	14,2	24,8	1,6	-	4,3	-
38 76 459005 EG Bad Laer	Zahl	7 512	4 436	4 359	77	12 737	6 567	1 617	1 573	904	298	-	805	-
	%		59,1	98,3	1,7	100	51,6	12,7	12,3	7,1	2,3	-	6,3	-
38 76 459006 EG Bad Rothenfelde	Zahl	6 850	3 587	3 508	79	10 286	3 735	2 874	1 732	673	394	-	791	-
	%		52,4	97,8	2,2	100	36,3	27,9	16,8	6,5	3,8	-	7,7	-
39 75 459008 EG Belm	Zahl	11 060	5 691	5 591	100	16 441	6 827	4 393	1 879	476	471	-	1 258	-
	%		51,5	98,2	1,8	100	41,5	26,7	11,4	2,9	2,9	-	7,7	-
38 74 459012 EG Bissendorf	Zahl	12 094	7 502	7 404	98	21 788	7 740	7 519	2 753	932	462	-	1 276	-
	%		62	98,7	1,3	100	35,5	34,5	12,6	4,3	2,1	-	5,9	-
38 75 459013 EG Bohmte	Zahl	10 375	5 994	5 874	120	17 195	7 037	6 145	1 590	333	750	-	1 247	48
	%		57,8	98	2	100	40,9	35,7	9,2	1,9	4,4	-	7,3	0,3
38 75 459014 EG Bramsche,Stadt	Zahl	25 081	13 779	13 598	181	39 631	11 132	15 611	5 209	2 883	1 537	-	2 720	-
	%		54,9	98,7	1,3	100	28,1	39,4	13,1	7,3	3,9	-	6,9	-
38 74 459015 EG Dissen am Teutoburger Wald,Sta	Zahl	7 451	3 682	3 607	75	10 599	4 193	2 888	1 037	672	565	-	703	-
	%		49,4	98	2	100	39,6	27,2	9,8	6,3	5,3	-	6,6	-
39 76 459019 EG Georgsmarienhütte,Stadt	Zahl	26 328	16 221	16 043	178	47 021	19 791	14 924	6 139	1 799	1 474	-	2 244	-
	%		61,6	98,9	1,1	100	42,1	31,7	13,1	3,8	3,1	-	4,8	-
39 76 459020 EG Hagen am Teutoburger Wald	Zahl	11 297	7 289	7 212	77	21 123	11 754	5 552	1 685	806	439	-	787	-
	%		64,5	98,9	1,1	100	55,6	26,3	8	3,8	2,1	-	3,7	-
39 76 459021 EG Hasbergen	Zahl	9 112	5 004	4 938	66	14 527	4 071	6 443	1 456	699	578	-	1 093	-
	%		54,9	98,7	1,3	100	28	44,4	10	4,8	4	-	7,5	-
38 74 459022 EG Hilter am Teutoburger Wald	Zahl	8 636	4 849	4 776	73	14 068	7 136	3 760	1 304	276	254	-	697	-
	%		56,1	98,5	1,5	100	50,7	26,7	9,3	2	1,8	-	5	-
38 74 459024 EG Melle,Stadt	Zahl	37 604	21 925	21 567	358	62 856	25 229	18 035	7 899	3 535	1 260	-	3 392	-
	%		58,3	98,4	1,6	100	40,1	28,7	12,6	5,6	2	-	5,4	-
38 75 459029 EG Ostercappeln	Zahl	7 956	4 606	4 544	62	13 087	6 533	3 272	1 350	481	465	-	858	48
	%		57,9	98,7	1,3	100	49,9	25	10,3	3,7	3,6	-	6,6	0,4
39 75 459033 EG Wallenhorst	Zahl	19 485	12 355	12 160	195	35 203	11 141	11 123	3 264	1 412	807	-	1 673	-
	%		63,4	98,4	1,6	100	31,6	31,6	9,3	4	2,3	-	4,8	-
38 76 459034 EG Glandorf	Zahl	5 483	3 552	3 496	56	10 268	4 552	2 081	475	239	100	-	370	-
	%		64,8	98,4	1,6	100	44,3	20,3	4,6	2,3	1	-	3,6	-
38 73 459007 MG Badbergen	Zahl	3 892	2 240	2 204	36	6 443	1 836	1 761	572	688	293	-	345	-
	%		57,6	98,4	1,6	100	28,5	27,3	8,9	10,7	4,5	-	5,4	-
38 73 459025 MG Menslage	Zahl	2 103	1 334	1 315	19	3 861	1 366	1 685	354	226	108	-	93	-
	%		63,4	98,6	1,4	100	35,4	43,6	9,2	5,9	2,8	-	2,4	-
38 73 459028 MG Nortrup	Zahl	2 391	1 539	1 522	17	4 460	1 958	1 727	254	189	141	-	163	-
	%		64,4	98,9	1,1	100	43,9	38,7	5,7	4,2	3,2	-	3,7	-



Noch: Von den gültigen Stimmen entfallen auf																		
BIG	DMD	DKP	ZENTRUM	DIE EINHEIT	Die Friesen	Die Ge De	REP	EINE WELT	FAMILIE	FREIE WÄHLER	NPD	Neue Liberale	ÖDP	VER- NUNFT	Die PARTEI	PIRATEN	WGR	EB
-	-	-	-	-	-	-	-	-	-	-	-	-	-	-	-	-	318	50
-	-	-	-	-	-	-	-	-	-	-	-	-	-	-	-	-	2,1	0,3
-	-	-	-	-	-	-	-	-	-	-	-	-	-	-	-	-	973	-
-	-	-	-	-	-	-	-	-	-	-	-	-	-	-	-	-	7,6	-
-	-	-	-	-	-	-	-	-	-	-	-	-	-	-	-	-	87	-
-	-	-	-	-	-	-	-	-	-	-	-	-	-	-	-	-	0,8	-
-	-	-	-	-	-	-	-	-	-	-	-	-	-	-	-	98	1 039	-
-	-	-	-	-	-	-	-	-	-	-	-	-	-	-	-	0,6	6,3	-
-	-	-	-	-	-	-	-	-	-	-	-	-	-	-	-	270	811	25
-	-	-	-	-	-	-	-	-	-	-	-	-	-	-	-	1,2	3,7	0,1
-	-	-	-	-	-	-	-	-	-	-	-	-	-	-	-	-	45	-
-	-	-	-	-	-	-	-	-	-	-	-	-	-	-	-	-	0,3	-
-	-	-	-	-	-	-	-	-	-	-	-	-	-	-	-	387	152	-
-	-	-	-	-	-	-	-	-	-	-	-	-	-	-	-	1	0,4	-
-	-	-	-	-	-	-	-	-	-	-	-	-	-	-	-	-	541	-
-	-	-	-	-	-	-	-	-	-	-	-	-	-	-	-	-	5,1	-
-	-	-	-	-	-	-	-	-	-	-	-	-	-	-	-	392	258	-
-	-	-	-	-	-	-	-	-	-	-	-	-	-	-	-	0,8	0,5	-
-	-	-	-	-	-	-	-	-	-	-	-	-	-	-	-	-	74	26
-	-	-	-	-	-	-	-	-	-	-	-	-	-	-	-	-	0,4	0,1
-	-	-	-	-	-	-	-	-	-	-	-	-	-	-	-	-	154	33
-	-	-	-	-	-	-	-	-	-	-	-	-	-	-	-	-	1,1	0,2
-	-	-	-	-	-	-	-	-	-	-	-	-	-	-	-	141	486	14
-	-	-	-	-	-	-	-	-	-	-	-	-	-	-	-	1	3,5	0,1
-	-	-	-	-	-	-	-	-	-	-	-	-	-	-	-	92	3 398	16
-	-	-	-	-	-	-	-	-	-	-	-	-	-	-	-	0,1	5,4	0
-	-	-	-	-	-	-	-	-	-	-	-	-	-	-	-	-	80	-
-	-	-	-	-	-	-	-	-	-	-	-	-	-	-	-	-	0,6	-
-	-	-	-	-	-	-	-	-	-	-	-	-	-	-	-	391	5 392	-
-	-	-	-	-	-	-	-	-	-	-	-	-	-	-	-	1,1	15,3	-
-	-	-	-	-	-	-	-	-	-	-	-	-	-	-	-	-	2 451	-
-	-	-	-	-	-	-	-	-	-	-	-	-	-	-	-	-	23,9	-
-	-	-	-	-	-	-	-	-	-	-	-	-	-	-	-	-	948	-
-	-	-	-	-	-	-	-	-	-	-	-	-	-	-	-	-	14,7	-
-	-	-	-	-	-	-	-	-	-	-	-	-	-	-	-	-	29	-
-	-	-	-	-	-	-	-	-	-	-	-	-	-	-	-	-	0,8	-
-	-	-	-	-	-	-	-	-	-	-	-	-	-	-	-	-	28	-
-	-	-	-	-	-	-	-	-	-	-	-	-	-	-	-	-	0,6	-



# Noch: 4A. Ergebnisse der Kommunalwahlen 2016 in den kreisfreien Städten und Landkreisen / der Region Hannover (Kreiswahlen) nach Gemeinden

Bundestagswahlkreis Nr. Landtagswahlkreis Nr. Einheitsgemeinde (EG) Samtgemeinde (SG) Gemeindefreier Bezirk (GB) Mitgliedsgemeinde (MG)			Ein- heit	Wahl- berechtigte	Wähler- innen/ Wähler	Stimmzettel		Gültige Stimmen	Von den gültigen Stimmen entfallen auf							
						gültige	un- gültige		CDU	SPD	GRÜNE	FDP	DIE LINKE.	ALFA	AfD	Bünd- nis C
38	73	459030 MG Quakenbrück,Stadt	Zahl	10 967	5 730	5 610	120	16 312	4 815	4 596	1 438	997	3 334	-	1 022	-
			%		52,2	97,9	2,1	100	29,5	28,2	8,8	6,1	20,4	-	6,3	-
		SG 1 Artland	Zahl	19 353	10 843	10 651	192	31 076	9 975	9 769	2 618	2 100	3 876	-	1 623	
			%		56	98,2	1,8	100	32,1	31,4	8,4	6,8	12,5	-	5,2	
38	73	459001 MG Alfhausen	Zahl	3 107	1 693	1 667	26	4 928	3 086	944	296	61	63	-	231	-
			%		54,5	98,5	1,5	100	62,6	19,2	6	1,2	1,3	-	4,7	-
38	73	459002 MG Ankum	Zahl	6 024	3 319	3 281	38	9 583	3 381	956	674	93	161	-	419	-
			%		55,1	98,9	1,1	100	35,3	10	7	1	1,7	-	4,4	-
38	73	459010 MG Bersenbrück,Stadt	Zahl	6 579	3 336	3 288	48	9 604	4 974	2 267	739	149	185	-	413	-
			%		50,7	98,6	1,4	100	51,8	23,6	7,7	1,6	1,9	-	4,3	-
38	73	459016 MG Eggermühlen	Zahl	1 403	891	871	20	2 527	1 947	268	85	42	39	-	52	-
			%		63,5	97,8	2,2	100	77	10,6	3,4	1,7	1,5	-	2,1	-
38	73	459018 MG Gehrde	Zahl	1 964	1 001	978	23	2 856	959	481	379	17	95	-	205	-
			%		51	97,7	2,3	100	33,6	16,8	13,3	0,6	3,3	-	7,2	-
38	73	459023 MG Kettenkamp	Zahl	1 389	961	948	13	2 781	1 438	1 116	105	18	10	-	60	-
			%		69,2	98,6	1,4	100	51,7	40,1	3,8	0,6	0,4	-	2,2	-
38	73	459031 MG Rieste	Zahl	2 860	1 682	1 664	18	4 893	2 375	942	401	43	78	-	299	-
			%		58,8	98,9	1,1	100	48,5	19,3	8,2	0,9	1,6	-	6,1	-
		SG 2 Bersenbrück	Zahl	23 326	12 883	12 697	186	37 172	18 160	6 974	2 679	423	631	-	1 679	-
			%		55,2	98,6	1,4	100	48,9	18,8	7,2	1,1	1,7	-	4,5	-
38	73	459009 MG Berge	Zahl	2 917	1 949	1 926	23	5 659	1 865	3 261	242	61	68	-	160	-
			%		66,8	98,8	1,2	100	33	57,6	4,3	1,1	1,2	-	2,8	-
38	73	459011 MG Bippen	Zahl	2 438	1 488	1 478	10	4 316	1 466	2 250	257	66	74	-	182	-
			%		61	99,3	0,7	100	34	52,1	6	1,5	1,7	-	4,2	-
38	73	459017 MG Fürstenau,Stadt	Zahl	7 708	3 970	3 868	102	11 235	5 806	3 372	873	301	284	-	562	-
			%		51,5	97,4	2,6	100	51,7	30	7,8	2,7	2,5	-	5	-
		SG 3 Fürstenau	Zahl	13 063	7 407	7 272	135	21 210	9 137	8 883	1 372	428	426	-	904	-
			%		56,7	98,2	1,8	100	43,1	41,9	6,5	2	2	-	4,3	-
38	73	459026 MG Merzen	Zahl	3 128	1 710	1 674	36	4 894	3 065	627	712	86	62	-	263	-
			%		54,7	97,9	2,1	100	62,6	12,8	14,5	1,8	1,3	-	5,4	-
38	73	459027 MG Neuenkirchen	Zahl	3 562	2 003	1 933	70	5 567	3 671	1 069	344	89	64	-	277	-
			%		56,2	96,5	3,5	100	65,9	19,2	6,2	1,6	1,1	-	5	-
38	73	459032 MG Voltlage	Zahl	1 436	965	935	30	2 690	2 047	243	266	30	28	-	54	-
			%		67,2	96,9	3,1	100	76,1	9	9,9	1,1	1	-	2	-
		SG 4 Neuenkirchen	Zahl	8 126	4 678	4 542	136	13 151	8 783	1 939	1 322	205	154	-	594	-
			%		57,6	97,1	2,9	100	66,8	14,7	10,1	1,6	1,2	-	4,5	-
459		Osnabrück	Zahl	291 534	168 827	166 133	2 694	485 609	198 428	143 154	51 189	23 604	15 703	-	27 005	292
			%		57,9	98,4	1,6	100	40,9	29,5	10,5	4,9	3,2	-	5,6	0,1
			Sitze					68	28	20	7	3	2	-	4	



Noch: Von den gültigen Stimmen entfallen auf																		
BIG	DMD	DKP	ZENTRUM	DIE EINHEIT	Die Friesen	Die Ge De	REP	EINE WELT	FAMILIE	FREIE WÄHLER	NPD	Neue Liberale	ÖDP	VER- NUNFT	Die PARTEI	PIRATEN	WGR	EB
-	-	-	-	-	-	-	-	-	-	-	-	-	-	-	-	-	110	-
-	-	-	-	-	-	-	-	-	-	-	-	-	-	-	-	-	0,7	-
-	-	-	-	-	-	-	-	-	-	-	-	-	-	-	-	-	1 115	-
-	-	-	-	-	-	-	-	-	-	-	-	-	-	-	-	-	3,6	-
-	-	-	-	-	-	-	-	-	-	-	-	-	-	-	-	-	247	-
-	-	-	-	-	-	-	-	-	-	-	-	-	-	-	-	-	5	-
-	-	-	-	-	-	-	-	-	-	-	-	-	-	-	-	-	3 899	-
-	-	-	-	-	-	-	-	-	-	-	-	-	-	-	-	-	40,7	-
-	-	-	-	-	-	-	-	-	-	-	-	-	-	-	-	-	877	-
-	-	-	-	-	-	-	-	-	-	-	-	-	-	-	-	-	9,1	-
-	-	-	-	-	-	-	-	-	-	-	-	-	-	-	-	-	94	-
-	-	-	-	-	-	-	-	-	-	-	-	-	-	-	-	-	3,7	-
-	-	-	-	-	-	-	-	-	-	-	-	-	-	-	-	-	720	-
-	-	-	-	-	-	-	-	-	-	-	-	-	-	-	-	-	25,2	-
-	-	-	-	-	-	-	-	-	-	-	-	-	-	-	-	-	34	-
-	-	-	-	-	-	-	-	-	-	-	-	-	-	-	-	-	1,2	-
-	-	-	-	-	-	-	-	-	-	-	-	-	-	-	-	-	755	-
-	-	-	-	-	-	-	-	-	-	-	-	-	-	-	-	-	15,4	-
-	-	-	-	-	-	-	-	-	-	-	-	-	-	-	-	-	6 626	-
-	-	-	-	-	-	-	-	-	-	-	-	-	-	-	-	-	17,8	-
-	-	-	-	-	-	-	-	-	-	-	-	-	-	-	-	-	2	-
-	-	-	-	-	-	-	-	-	-	-	-	-	-	-	-	-	0	-
-	-	-	-	-	-	-	-	-	-	-	-	-	-	-	-	-	21	-
-	-	-	-	-	-	-	-	-	-	-	-	-	-	-	-	-	0,5	-
-	-	-	-	-	-	-	-	-	-	-	-	-	-	-	-	-	37	-
-	-	-	-	-	-	-	-	-	-	-	-	-	-	-	-	-	0,3	-
-	-	-	-	-	-	-	-	-	-	-	-	-	-	-	-	-	60	-
-	-	-	-	-	-	-	-	-	-	-	-	-	-	-	-	-	0,3	-
-	-	-	-	-	-	-	-	-	-	-	-	-	-	-	-	-	79	-
-	-	-	-	-	-	-	-	-	-	-	-	-	-	-	-	-	1,6	-
-	-	-	-	-	-	-	-	-	-	-	-	-	-	-	-	-	53	-
-	-	-	-	-	-	-	-	-	-	-	-	-	-	-	-	-	1	-
-	-	-	-	-	-	-	-	-	-	-	-	-	-	-	-	-	22	-
-	-	-	-	-	-	-	-	-	-	-	-	-	-	-	-	-	0,8	-
-	-	-	-	-	-	-	-	-	-	-	-	-	-	-	-	-	154	-
-	-	-	-	-	-	-	-	-	-	-	-	-	-	-	-	-	1,2	-
-	-	-	-	-	-	-	-	-	-	-	-	-	-	-	-	1 771	24 299	164
-	-	-	-	-	-	-	-	-	-	-	-	-	-	-	-	0,4	5	0
-	-	-	-	-	-	-	-	-	-	-	-	-	-	-	-	-	4	-



# Noch: 4A. Ergebnisse der Kommunalwahlen 2016 in den kreisfreien Städten und Landkreisen / der Region Hannover (Kreiswahlen) nach Gemeinden

Bundestagswahlkreis Nr. Landtagswahlkreis Nr. Einheitsgemeinde (EG) Samtgemeinde (SG) Gemeindefreier Bezirk (GB) Mitgliedsgemeinde (MG)	Ein- heit	Wahl- berechtigte	Wähler- innen/ Wähler	Stimmzettel		Gültige Stimmen	Von den gültigen Stimmen entfallen auf							
				gültige	un- gültige		CDU	SPD	GRÜNE	FDP	DIE LINKE.	ALFA	AfD	Bünd- nis C
	weibl.					18	7	6	5	-	-	-	-	-
32 68 460001 EG Bakum														
	Zahl	4 996	3 418	3 353	65	9 813	7 463	1 056	295	480	68	-	425	-
	%		68,4	98,1	1,9	100	76,1	10,8	3	4,9	0,7	-	4,3	-
32 73 460002 EG Damme,Stadt														
	Zahl	13 345	7 640	7 549	91	22 223	14 193	3 633	-	2 476	334	-	1 343	-
	%		57,2	98,8	1,2	100	63,9	16,3	-	11,1	1,5	-	6	-
32 68 460003 EG Dinklage,Stadt														
	Zahl	10 456	5 904	5 824	80	16 904	9 539	3 394	868	250	245	-	1 115	-
	%		56,5	98,6	1,4	100	56,4	20,1	5,1	1,5	1,4	-	6,6	-
32 68 460004 EG Goldenstedt														
	Zahl	7 830	4 449	4 352	97	12 721	7 664	1 432	641	1 352	153	-	741	-
	%		56,8	97,8	2,2	100	60,2	11,3	5	10,6	1,2	-	5,8	-
32 68 460005 EG Holdorf														
	Zahl	5 552	3 212	3 167	45	9 145	5 083	2 408	253	214	122	-	602	-
	%		57,9	98,6	1,4	100	55,6	26,3	2,8	2,3	1,3	-	6,6	-
32 68 460006 EG Lohne (Oldenburg),Stadt														
	Zahl	20 579	11 890	11 753	137	34 552	20 520	6 875	1 953	845	775	-	2 327	-
	%		57,8	98,8	1,2	100	59,4	19,9	5,7	2,4	2,2	-	6,7	-
32 73 460007 EG Neuenkirchen-Vörden														
	Zahl	6 519	3 896	3 848	48	11 322	5 596	3 485	-	579	184	-	544	-
	%		59,8	98,8	1,2	100	49,4	30,8	-	5,1	1,6	-	4,8	-
32 68 460008 EG Steinfeld (Oldenburg)														
	Zahl	7 777	4 331	4 270	61	12 504	8 240	948	382	221	127	-	672	-
	%		55,7	98,6	1,4	100	65,9	7,6	3,1	1,8	1	-	5,4	-
32 68 460009 EG Vechta,Stadt														
	Zahl	25 656	14 212	14 042	170	41 457	20 605	12 403	2 471	1 466	786	-	2 577	-
	%		55,4	98,8	1,2	100	49,7	29,9	6	3,5	1,9	-	6,2	-
32 68 460010 EG Visbek														
	Zahl	7 823	4 844	4 747	97	13 966	10 162	1 535	874	643	129	-	546	-
	%		61,9	98	2	100	72,8	11	6,3	4,6	0,9	-	3,9	-
460 Vechta														
	Zahl	110 533	63 796	62 905	891	184 607	109 065	37 169	7 737	8 526	2 923	-	10 892	-
	%		57,7	98,6	1,4	100	59,1	20,1	4,2	4,6	1,6	-	5,9	-
	Sitze					48	28	10	2	2	1	-	3	-
	weibl.					7	6	1	-	-	-	-	-	-
28 71 461001 EG Berne														
	Zahl	5 771	3 235	3 139	96	9 232	3 291	3 472	1 108	178	370	-	614	-
	%		56,1	97	3	100	35,6	37,6	12	1,9	4	-	6,7	-
28 71 461002 EG Brake (Unterweser),Stadt														
	Zahl	12 642	6 219	6 064	155	17 695	4 877	6 076	1 888	954	613	-	1 287	-
	%		49,2	97,5	2,5	100	27,6	34,3	10,7	5,4	3,5	-	7,3	-
28 71 461003 EG Butjadingen														
	Zahl	5 303	3 070	3 020	50	8 856	1 844	2 853	1 034	1 649	114	-	474	-
	%		57,9	98,4	1,6	100	20,8	32,2	11,7	18,6	1,3	-	5,4	-
28 71 461004 EG Elsfleth,Stadt														
	Zahl	7 295	4 241	4 134	107	12 011	3 984	4 013	1 020	1 082	443	-	516	-
	%		58,1	97,5	2,5	100	33,2	33,4	8,5	9	3,7	-	4,3	-
28 71 461005 EG Jade														
	Zahl	4 875	2 785	2 725	60	7 736	1 948	1 961	1 354	287	166	-	421	-
	%		57,1	97,8	2,2	100	25,2	25,3	17,5	3,7	2,1	-	5,4	-
28 71 461006 EG Lemwerder														
	Zahl	5 762	3 221	3 165	56	9 373	2 166	3 717	820	1 069	196	-	459	-
	%		55,9	98,3	1,7	100	23,1	39,7	8,7	11,4	2,1	-	4,9	-
28 71 461007 EG Nordenham,Stadt														
	Zahl	21 438	9 630	9 435	195	27 622	6 593	12 985	2 013	2 041	845	-	1 967	-
	%		44,9	98	2	100	23,9	47	7,3	7,4	3,1	-	7,1	-
28 71 461008 EG Ovelgönne														



Noch: Von den gültigen Stimmen entfallen auf																		
BIG	DMD	DKP	ZENTRUM	DIE EINHEIT	Die Friesen	Die Ge De	REP	EINE WELT	FAMILIE	FREIE WÄHLER	NPD	Neue Liberale	ÖDP	VER- NUNFT	Die PARTEI	PIRATEN	WGR	EB
-	-	-	-	-	-	-	-	-	-	-	-	-	-	-	-	-	-	-
-	-	-	-	-	-	-	-	-	-	-	-	-	-	-	-	-	26	-
-	-	-	-	-	-	-	-	-	-	-	-	-	-	-	-	-	0,3	-
-	-	-	-	-	-	-	-	-	-	-	-	-	-	-	-	-	244	-
-	-	-	-	-	-	-	-	-	-	-	-	-	-	-	-	-	1,1	-
-	-	-	-	-	-	-	-	-	-	-	-	-	-	-	-	-	1 493	-
-	-	-	-	-	-	-	-	-	-	-	-	-	-	-	-	-	8,8	-
-	-	-	-	-	-	-	-	-	-	-	-	-	-	-	-	-	738	-
-	-	-	-	-	-	-	-	-	-	-	-	-	-	-	-	-	5,8	-
-	-	-	-	-	-	-	-	-	-	-	-	-	-	-	-	-	463	-
-	-	-	-	-	-	-	-	-	-	-	-	-	-	-	-	-	5,1	-
-	-	-	-	-	-	-	-	-	-	-	-	-	-	-	-	-	1 257	-
-	-	-	-	-	-	-	-	-	-	-	-	-	-	-	-	-	3,6	-
-	-	-	-	-	-	-	-	-	-	-	-	-	-	-	-	-	934	-
-	-	-	-	-	-	-	-	-	-	-	-	-	-	-	-	-	8,2	-
-	-	-	-	-	-	-	-	-	-	-	-	-	-	-	-	-	1 914	-
-	-	-	-	-	-	-	-	-	-	-	-	-	-	-	-	-	15,3	-
-	-	-	-	-	-	-	-	-	-	-	-	-	-	-	-	-	1 149	-
-	-	-	-	-	-	-	-	-	-	-	-	-	-	-	-	-	2,8	-
-	-	-	-	-	-	-	-	-	-	-	-	-	-	-	-	-	77	-
-	-	-	-	-	-	-	-	-	-	-	-	-	-	-	-	-	0,6	-
-	-	-	-	-	-	-	-	-	-	-	-	-	-	-	-	-	8 295	-
-	-	-	-	-	-	-	-	-	-	-	-	-	-	-	-	-	4,5	-
-	-	-	-	-	-	-	-	-	-	-	-	-	-	-	-	-	2	-
-	-	-	-	-	-	-	-	-	-	-	-	-	-	-	-	-	-	-
-	-	-	-	-	-	-	-	-	-	-	-	-	-	-	-	-	199	-
-	-	-	-	-	-	-	-	-	-	-	-	-	-	-	-	-	2,2	-
-	-	-	-	-	-	-	-	-	-	-	-	-	-	-	-	-	2 000	-
-	-	-	-	-	-	-	-	-	-	-	-	-	-	-	-	-	11,3	-
-	-	-	-	-	-	-	-	-	-	-	-	-	-	-	-	-	888	-
-	-	-	-	-	-	-	-	-	-	-	-	-	-	-	-	-	10	-
-	-	-	-	-	-	-	-	-	-	-	-	-	-	-	-	-	953	-
-	-	-	-	-	-	-	-	-	-	-	-	-	-	-	-	-	7,9	-
-	-	-	-	-	-	-	-	-	-	-	-	-	-	-	-	-	1 599	-
-	-	-	-	-	-	-	-	-	-	-	-	-	-	-	-	-	20,7	-
-	-	-	-	-	-	-	-	-	-	-	-	-	-	-	-	-	946	-
-	-	-	-	-	-	-	-	-	-	-	-	-	-	-	-	-	10,1	-
-	-	-	-	-	-	-	-	-	-	-	-	-	-	-	-	-	1 178	-
-	-	-	-	-	-	-	-	-	-	-	-	-	-	-	-	-	4,3	-



Noch: 4A. Ergebnisse der Kommunalwahlen 2016 in den kreisfreien Städten und Landkreisen / der Region Hannover  
(Kreiswahlen) nach Gemeinden

Bundestagswahlkreis Nr. Landtagswahlkreis Nr. Einheitsgemeinde (EG) Samtgemeinde (SG) Gemeindefreier Bezirk (GB) Mitgliedsgemeinde (MG)	Ein- heit	Wahl- berechtigte	Wähler- innen/ Wähler	Stimmzettel		Gültige Stimmen	Von den gültigen Stimmen entfallen auf							
				gültige	un- gültige		CDU	SPD	GRÜNE	FDP	DIE LINKE.	ALFA	AfD	Bünd- nis C
28 71 461009 EG Stadland	Zahl	4 475	2 360	2 317	43	6 827	3 142	1 620	544	321	191	-	407	-
	%		52,7	98,2	1,8	100	46	23,7	8	4,7	2,8	-	6	-
461 Wesermarsch	Zahl	6 324	3 521	3 432	89	10 025	3 012	4 054	1 156	383	266	-	481	-
	%		55,7	97,5	2,5	100	30	40,4	11,5	3,8	2,7	-	4,8	-
26 87 462005 EG Friedeburg	Zahl	73885	38282	37431	851	109377	30857	40751	10937	7964	3204	-	6626	-
	%		51,8	97,8	2,2	100	28,2	37,3	10	7,3	2,9	-	6,1	-
	Sitze					42	12	16	4	3	1	-	3	-
	weibl.					6	-	5	1	-	-	-	-	-
26 87 462007 EG Langeoog	Zahl	1 620	1 028	975	53	2 895	844	779	404	680	49	-	112	-
	%		63,5	94,8	5,2	100	29,2	26,9	14	23,5	1,7	-	3,9	-
26 87 462014 EG Spiekeroog	Zahl	656	384	380	4	1 119	264	554	165	56	31	-	37	-
	%		58,5	99	1	100	23,6	49,5	14,7	5	2,8	-	3,3	-
26 87 462019 EG Wittmund,Stadt	Zahl	17 133	9 835	9 696	139	28 291	11 631	10 008	1 748	781	428	-	2 322	-
	%		57,4	98,6	1,4	100	41,1	35,4	6,2	2,8	1,5	-	8,2	-
26 87 462002 MG Dunum	Zahl	935	482	473	9	1 385	504	636	84	12	18	-	117	-
	%		51,6	98,1	1,9	100	36,4	45,9	6,1	0,9	1,3	-	8,4	-
26 87 462003 MG Esens,Stadt	Zahl	6 107	3 646	3 574	72	10 471	2 539	4 800	1 073	170	112	-	606	-
	%		59,7	98	2	100	24,2	45,8	10,2	1,6	1,1	-	5,8	-
26 87 462006 MG Holtgast	Zahl	1 417	788	777	11	2 298	868	500	215	38	18	-	129	-
	%		55,6	98,6	1,4	100	37,8	21,8	9,4	1,7	0,8	-	5,6	-
26 87 462008 MG Moorweg	Zahl	725	350	347	3	1 006	377	352	141	15	29	-	49	-
	%		48,3	99,1	0,9	100	37,5	35	14	1,5	2,9	-	4,9	-
26 87 462010 MG Neuharlingersiel	Zahl	849	449	439	10	1 298	680	356	70	29	7	-	102	-
	%		52,9	97,8	2,2	100	52,4	27,4	5,4	2,2	0,5	-	7,9	-
26 87 462015 MG Stedesdorf	Zahl	1 278	702	683	19	2 015	805	726	164	13	11	-	104	-
	%		54,9	97,3	2,7	100	40	36	8,1	0,6	0,5	-	5,2	-
26 87 462017 MG Werdum	Zahl	636	327	320	7	943	374	445	32	17	2	-	65	-
	%		51,4	97,9	2,1	100	39,7	47,2	3,4	1,8	0,2	-	6,9	-
26 87 462401 BW Esens	Zahl		696	685	11	2 046	846	597	183	47	37	-	127	-
	%			98,4	1,6	100	41,3	29,2	8,9	2,3	1,8	-	6,2	-
SG 1 Esens	Zahl	11 947	7 440	7 298	142	21 462	6 993	8 412	1 962	341	234	-	1 299	-
	%		62,3	98,1	1,9	100	32,6	39,2	9,1	1,6	1,1	-	6,1	-
26 87 462001 MG Blomberg	Zahl	1 473	894	874	20	2 600	990	1 417	89	45	59	-	-	-
	%		60,7	97,8	2,2	100	38,1	54,5	3,4	1,7	2,3	-	-	-
26 87 462004 MG Eversmeer	Zahl	726	409	394	15	1 146	293	749	61	22	21	-	-	-
	%		56,3	96,3	3,7	100	25,6	65,4	5,3	1,9	1,8	-	-	-
26 87 462009 MG Nenndorf	Zahl	634	324	315	9	930	263	556	45	24	42	-	-	-
	%		51,1	97,2	2,8	100	28,3	59,8	4,8	2,6	4,5	-	-	-



Noch: Von den gültigen Stimmen entfallen auf																		
BIG	DMD	DKP	ZENTRUM	DIE EINHEIT	Die Friesen	Die Ge De	REP	EINE WELT	FAMILIE	FREIE WÄHLER	NPD	Neue Liberale	ÖDP	VER- NUNFT	Die PARTEI	PIRATEN	WGR	EB
-	-	-	-	-	-	-	-	-	-	-	-	-	-	-	-	-	602	-
-	-	-	-	-	-	-	-	-	-	-	-	-	-	-	-	-	8,8	-
-	-	-	-	-	-	-	-	-	-	-	-	-	-	-	-	-	673	-
-	-	-	-	-	-	-	-	-	-	-	-	-	-	-	-	-	6,7	-
-	-	-	-	-	-	-	-	-	-	-	-	-	-	-	-	-	9038	-
-	-	-	-	-	-	-	-	-	-	-	-	-	-	-	-	-	8,3	-
-	-	-	-	-	-	-	-	-	-	-	-	-	-	-	-	-	3	-
-	-	-	-	-	-	-	-	-	-	-	-	-	-	-	-	-	-	-
-	-	-	-	-	608	-	-	-	-	-	-	-	-	-	-	-	785	100
-	-	-	-	-	4,3	-	-	-	-	-	-	-	-	-	-	-	5,6	0,7
-	-	-	-	-	-	-	-	-	-	-	-	-	-	-	-	-	27	-
-	-	-	-	-	-	-	-	-	-	-	-	-	-	-	-	-	0,9	-
-	-	-	-	-	-	-	-	-	-	-	-	-	-	-	-	-	12	-
-	-	-	-	-	-	-	-	-	-	-	-	-	-	-	-	-	1,1	-
-	-	-	-	-	-	-	-	-	-	-	-	-	-	-	-	-	1 373	-
-	-	-	-	-	-	-	-	-	-	-	-	-	-	-	-	-	4,9	-
-	-	-	-	-	-	-	-	-	-	-	-	-	-	-	-	-	14	-
-	-	-	-	-	-	-	-	-	-	-	-	-	-	-	-	-	1	-
-	-	-	-	-	-	-	-	-	-	-	-	-	-	-	-	-	1 171	-
-	-	-	-	-	-	-	-	-	-	-	-	-	-	-	-	-	11,2	-
-	-	-	-	-	-	-	-	-	-	-	-	-	-	-	-	-	530	-
-	-	-	-	-	-	-	-	-	-	-	-	-	-	-	-	-	23,1	-
-	-	-	-	-	-	-	-	-	-	-	-	-	-	-	-	-	43	-
-	-	-	-	-	-	-	-	-	-	-	-	-	-	-	-	-	4,3	-
-	-	-	-	-	-	-	-	-	-	-	-	-	-	-	-	-	54	-
-	-	-	-	-	-	-	-	-	-	-	-	-	-	-	-	-	4,2	-
-	-	-	-	-	-	-	-	-	-	-	-	-	-	-	-	-	192	-
-	-	-	-	-	-	-	-	-	-	-	-	-	-	-	-	-	9,5	-
-	-	-	-	-	-	-	-	-	-	-	-	-	-	-	-	-	8	-
-	-	-	-	-	-	-	-	-	-	-	-	-	-	-	-	-	0,8	-
-	-	-	-	-	-	-	-	-	-	-	-	-	-	-	-	-	209	-
-	-	-	-	-	-	-	-	-	-	-	-	-	-	-	-	-	10,2	-
-	-	-	-	-	-	-	-	-	-	-	-	-	-	-	-	-	2 221	-
-	-	-	-	-	-	-	-	-	-	-	-	-	-	-	-	-	10,3	-
-	-	-	-	-	-	-	-	-	-	-	-	-	-	-	-	-	-	-
-	-	-	-	-	-	-	-	-	-	-	-	-	-	-	-	-	-	-
-	-	-	-	-	-	-	-	-	-	-	-	-	-	-	-	-	-	-
-	-	-	-	-	-	-	-	-	-	-	-	-	-	-	-	-	-	-
-	-	-	-	-	-	-	-	-	-	-	-	-	-	-	-	-	-	-



Noch: 4A. Ergebnisse der Kommunalwahlen 2016 in den kreisfreien Städten und Landkreisen / der Region Hannover  
(Kreiswahlen) nach Gemeinden

Bundestagswahlkreis Nr. Landtagswahlkreis Nr. Einheitsgemeinde (EG) Samtgemeinde (SG) Gemeindefreier Bezirk (GB) Mitgliedsgemeinde (MG)			Ein- heit	Wahl- berechtigte	Wähler- innen/ Wähler	Stimmzettel		Gültige Stimmen	Von den gültigen Stimmen entfallen auf							
						gültige	un- gültige		CDU	SPD	GRÜNE	FDP	DIE LINKE.	ALFA	AfD	Bünd- nis C
26	87	462011 MG Neuschoo	Zahl	953	581	564	17	1 673	440	995	79	74	85	-	-	-
			%		61	97,1	2,9	100	26,3	59,5	4,7	4,4	5,1	-	-	-
26	87	462012 MG Ochtersum	Zahl	754	412	410	2	1 202	479	488	166	41	28	-	-	-
			%		54,6	99,5	0,5	100	39,9	40,6	13,8	3,4	2,3	-	-	-
26	87	462013 MG Schweindorf	Zahl	595	372	368	4	1 084	496	488	41	19	40	-	-	-
			%		62,5	98,9	1,1	100	45,8	45	3,8	1,8	3,7	-	-	-
26	87	462016 MG Utarp	Zahl	528	346	344	2	1 003	468	428	52	24	31	-	-	-
			%		65,5	99,4	0,6	100	46,7	42,7	5,2	2,4	3,1	-	-	-
26	87	462018 MG Westerholt	Zahl	2 120	1 152	1 130	22	3 317	868	2 127	145	86	91	-	-	-
			%		54,3	98,1	1,9	100	26,2	64,1	4,4	2,6	2,7	-	-	-
		SG 2 Holtriem	Zahl	7 783	4 490	4 399	91	12 955	4 297	7 248	678	335	397	-	-	-
			%		57,7	98	2	100	33,2	55,9	5,2	2,6	3,1	-	-	-
	462	Wittmund	Zahl	47 866	28 051	27 531	520	80 812	29 832	32 214	6 039	2 430	1 401	-	3 770	-
			%		58,6	98,1	1,9	100	36,9	39,9	7,5	3	1,7	-	4,7	-
			Sitze					42	16	17	3	1	1	-	2	-
			weibl.					8	2	4	1	-	-	-	1	-
	4	Statistische Region Weser-Ems	Zahl	2 051 794	1 133 720	1 113 811	19 909	3 262 114	1 271 699	954 980	318 589	166 768	99 939	5 251	180 398	292
			%		55,3	98,2	1,8	100	39	29,3	9,8	5,1	3,1	0,2	5,5	0
			Sitze					838	304	254	83	44	27	1	50	-
			weibl.					217	66	89	33	5	7	-	6	-
		Niedersachsen	Zahl	6 499 149	3 611 349	3 546 664	64 685	10 384 109	3 566 545	3 241 991	1 128 636	495 510	340 549	20 947	815 656	2 752
			%		55,6	98,2	1,8	100	34,3	31,2	10,9	4,8	3,3	0,2	7,9	0
			Sitze					2 326	798	732	242	113	75	2	177	-
			weibl.					616	175	262	102	16	15	-	22	-



[illegible]



**4B. Ergebnisse der Kommunalwahlen 2016 in den kreisangehörigen Gemeinden der Landkreise / der Region Hannover (Gemeindewahlen)**

Landtagswahlkreis Nr. Einheitsgemeinde (EG) Samtgemeinde (SG) Gemeindefreier Bezirk (GB) Mitgliedsgemeinde (MG)	Ein- heit	Wahlbe- rechtigte	Wähler- innen/ Wähler	Stimmzettel		Gültige Stimmen	Von den gültigen Stimmen entfallen auf							
				gültige	un- gültige		CDU	SPD	GRÜNE	FDP	DIE LINKE.	ALFA	AfD	Bünd- nis C
45 6 151009 EG Gifhorn, Stadt	Zahl	33 228	16 487	16 207	280	47 599	17 688	12 301	5 484	1 936	1 469	-	5 100	407
	%		49,6	98,3	1,7	100	37,2	25,8	11,5	4,1	3,1	-	10,7	0,9
	Sitze					40	15	10	5	2	1	-	4	-
	weibl.					12	3	4	3	-	1	-	-	-
45 5 151025 EG Sassenburg	Zahl	9 324	4 680	4 623	57	13 077	4 944	4 225	-	-	-	-	1 163	-
	%		50,2	98,8	1,2	100	37,8	32,3	-	-	-	-	8,9	-
	Sitze					26	10	9	-	-	-	-	2	-
	weibl.					6	3	2	-	-	-	-	-	-
45 5 151040 EG Wittingen, Stadt	Zahl	9 715	5 618	5 543	75	16 258	7 951	3 313	1 370	-	-	-	-	-
	%		57,8	98,7	1,3	100	48,9	20,4	8,4	-	-	-	-	-
	Sitze					28	14	6	2	-	-	-	-	-
	weibl.					1	-	-	-	-	-	-	-	-
51 5 151002 MG Barwedel	Zahl	866	584	573	11	1 705	759	239	-	-	-	-	-	-
	%		67,4	98,1	1,9	100	44,5	14,0	-	-	-	-	-	-
	Sitze					11	5	1	-	-	-	-	-	-
	weibl.					3	-	-	-	-	-	-	-	-
51 5 151004 MG Bokendorf	Zahl	979	563	542	21	1 593	-	-	229	-	-	-	-	-
	%		57,5	96,3	3,7	100	-	-	14,4	-	-	-	-	-
	Sitze					11	-	-	3	-	-	-	-	-
	weibl.					3	-	-	-	-	-	-	-	-
51 5 151014 MG Jembke	Zahl	1 772	968	942	26	2 733	1 470	-	308	-	-	-	-	-
	%		54,6	97,3	2,7	100	53,8	-	11,3	-	-	-	-	-
	Sitze					11	6	-	1	-	-	-	-	-
	weibl.					4	2	-	1	-	-	-	-	-
51 5 151020 MG Osloß	Zahl	1 632	977	942	35	2 741	-	1 520	-	-	-	-	-	-
	%		59,9	96,4	3,6	100	-	55,5	-	-	-	-	-	-
	Sitze					11	-	6	-	-	-	-	-	-
	weibl.					4	-	3	-	-	-	-	-	-
51 5 151030 MG Tappenbeck	Zahl	1 146	733	720	13	2 141	-	287	-	-	-	-	-	-
	%		64,0	98,2	1,8	100	-	13,4	-	-	-	-	-	-
	Sitze					11	-	2	-	-	-	-	-	-
	weibl.					2	-	1	-	-	-	-	-	-
51 5 151039 MG Weyhausen	Zahl	2 091	1 214	1 197	17	3 426	736	750	-	105	-	-	-	-
	%		58,1	98,6	1,4	100	21,5	21,9	-	3,1	-	-	-	-
	Sitze					13	3	3	-	-	-	-	-	-
	weibl.					4	1	-	-	-	-	-	-	-
SG 1 Boldecker Land	Zahl	8 486	5 039	4 916	123	14 339	2 965	2 796	537	105	-	-	-	-
	%		59,4	97,6	2,4	100	20,7	19,5	3,7	0,7	-	-	-	-
	Sitze					68	14	12	4	-	-	-	-	-
	weibl.					20	3	4	1	-	-	-	-	-
51 5 151003 MG Bergfeld	Zahl	737	498	486	12	1 406	817	589	-	-	-	-	-	-
	%		67,6	97,6	2,4	100	58,1	41,9	-	-	-	-	-	-
	Sitze					9	5	4	-	-	-	-	-	-
	weibl.					2	1	1	-	-	-	-	-	-
51 5 151005 MG Brome, Flecken	Zahl	2 686	1 528	1 503	25	4 431	1 686	613	406	243	-	-	-	-
	%		56,9	98,4	1,6	100	38,1	13,8	9,2	5,5	-	-	-	-
	Sitze					15	6	2	1	1	-	-	-	-
	weibl.					3	1	1	1	-	-	-	-	-
51 5 151008 MG Ehra-Lessien	Zahl	1 392	726	694	32	2 036	1 062	974	-	-	-	-	-	-
	%		52,2	95,6	4,4	100	52,2	47,8	-	-	-	-	-	-
	Sitze					11	6	5	-	-	-	-	-	-
	weibl.					3	1	2	-	-	-	-	-	-
51 5 151021 MG Parsau	Zahl	1 567	947	912	35	2 675	1 517	1 158	-	-	-	-	-	-
	%		60,4	96,3	3,7	100	56,7	43,3	-	-	-	-	-	-
	Sitze					11	6	5	-	-	-	-	-	-
	weibl.					3	2	1	-	-	-	-	-	-
51 5 151024 MG Rühren	Zahl	4 421	2 410	2 353	57	6 879	2 953	2 630	534	-	-	-	-	-
	%		54,5	97,6	2,4	100	42,9	38,2	7,8	-	-	-	-	-
	Sitze					17	7	7	1	-	-	-	-	-
	weibl.					5	1	4	-	-	-	-	-	-



[illegible]



Noch: 4B. Ergebnisse der Kommunalwahlen 2016 in den kreisangehörigen Gemeinden der Landkreise / der Region Hannover (Gemeindewahlen)

Landtagswahlkreis Nr.	Einheitsgemeinde (EG)	Samtgemeinde (SG)	Gemeindefreier Bezirk (GB)	Mitgliedsgemeinde (MG)	Einheit	Wahlberechtigte	Wählerinnen/ Wähler	Stimmzettel		Gültige Stimmen	Von den gültigen Stimmen entfallen auf							
								gültige	ungültige		CDU	SPD	GRÜNE	FDP	DIE LINKE.	ALFA	AfD	Bündnis C
51	5	151031 MG Tiddische				1 088	697	688	9	2 034	683	1 351	-	-	-	-	-	-
		Zahl					64,1	98,7	1,3	100	33,6	66,4	-	-	-	-	-	-
		%								11	4	7	-	-	-	-	-	-
		Sitze								2	-	2	-	-	-	-	-	-
		weibl.																
51	5	151032 MG Türlau				1 250	780	763	17	2 226	821	996	-	-	-	-	-	-
		Zahl					62,4	97,8	2,2	100	36,9	44,7	-	-	-	-	-	-
		%								11	4	5	-	-	-	-	-	-
		Sitze								2	1	-	-	-	-	-	-	-
		weibl.																
		SG 2 Brome				13 141	7 586	7 399	187	21 687	9 539	8 311	940	243	-	-	-	-
		Zahl					57,7	97,5	2,5	100	44,0	38,3	4,3	1,1	-	-	-	-
		%								85	38	35	2	1	-	-	-	-
		Sitze								20	7	11	1	-	-	-	-	-
		weibl.																
45	5	151007 MG Dedelstorf				1 083	757	733	24	2 127	878	201	-	-	70	-	-	-
		Zahl					69,9	96,8	3,2	100	41,3	9,4	-	-	3,3	-	-	-
		%								11	5	1	-	-	-	-	-	-
		Sitze								4	2	1	-	-	-	-	-	-
		weibl.																
45	5	151011 MG Hankensbüttel				3 602	1 934	1 876	58	5 503	2 801	1 069	631	347	-	-	-	-
		Zahl					53,7	97,0	3,0	100	50,9	19,4	11,5	6,3	-	-	-	-
		%								15	8	3	1	1	-	-	-	-
		Sitze								4	2	1	-	1	-	-	-	-
		weibl.																
45	5	151019 MG Oberholz				768	551	545	6	1 606	-	205	-	-	65	-	-	-
		Zahl					71,7	98,9	1,1	100	-	12,8	-	-	4,0	-	-	-
		%								9	-	1	-	-	-	-	-	-
		Sitze								-	-	-	-	-	-	-	-	-
		weibl.																
45	5	151028 MG Sprakensehl				1 045	665	651	14	1 920	890	277	-	-	-	-	-	-
		Zahl					63,6	97,9	2,1	100	46,4	14,4	-	-	-	-	-	-
		%								11	5	2	-	-	-	-	-	-
		Sitze								3	2	1	-	-	-	-	-	-
		weibl.																
45	5	151029 MG Steinhorst				1 080	752	712	40	2 089	1 399	690	-	-	-	-	-	-
		Zahl					69,6	94,7	5,3	100	67,0	33,0	-	-	-	-	-	-
		%								11	7	4	-	-	-	-	-	-
		Sitze								2	1	1	-	-	-	-	-	-
		weibl.																
		SG 3 Hankensbüttel				7 578	4 659	4 517	142	13 245	5 968	2 442	631	347	135	-	-	-
		Zahl					61,5	97,0	3,0	100	45,1	18,4	4,8	2,6	1,0	-	-	-
		%								57	25	11	1	1	-	-	-	-
		Sitze								13	7	4	-	1	-	-	-	-
		weibl.																
45	6	151006 MG Calberlah				4 109	2 554	2 502	52	7 346	2 980	2 474	635	-	-	-	-	-
		Zahl					62,2	98,0	2,0	100	40,6	33,7	8,6	-	-	-	-	-
		%								17	7	6	1	-	-	-	-	-
		Sitze								3	1	1	1	-	-	-	-	-
		weibl.																
45	6	151013 MG Isenbüttel				5 206	3 060	2 972	88	8 745	2 283	3 885	1 341	-	-	-	-	-
		Zahl					58,8	97,1	2,9	100	26,1	44,4	15,3	-	-	-	-	-
		%								19	5	8	3	-	-	-	-	-
		Sitze								6	1	3	1	-	-	-	-	-
		weibl.																
45	6	151022 MG Ribbesbüttel				1 630	1 074	1 024	50	3 019	1 585	1 323	-	-	-	-	-	-
		Zahl					65,9	95,3	4,7	100	52,5	43,8	-	-	-	-	-	-
		%								13	7	6	-	-	-	-	-	-
		Sitze								2	-	2	-	-	-	-	-	-
		weibl.																
45	6	151037 MG Wasbüttel				1 556	1 048	1 030	18	3 038	1 236	1 036	766	-	-	-	-	-
		Zahl					67,4	98,3	1,7	100	40,7	34,1	25,2	-	-	-	-	-
		%								11	4	4	3	-	-	-	-	-
		Sitze								1	-	1	-	-	-	-	-	-
		weibl.																
		SG 4 Isenbüttel				12 501	7 736	7 528	208	22 148	8 084	8 718	2 742	-	-	-	-	-
		Zahl					61,9	97,3	2,7	100	36,5	39,4	12,4	-	-	-	-	-
		%								60	23	24	7	-	-	-	-	-
		Sitze								12	2	7	2	-	-	-	-	-
		weibl.																
45	6	151012 MG Hillerse				2 044	1 392	1 366	26	4 052	1 498	2 554	-	-	-	-	-	-
		Zahl					68,1	98,1	1,9	100	37,0	63,0	-	-	-	-	-	-
		%								13	5	8	-	-	-	-	-	-
		Sitze								6	3	3	-	-	-	-	-	-
		weibl.																



Noch: Von den gültigen Stimmen entfallen auf																		
BIG	DMD	DKP	ZENTRUM	DIE EINHEIT	Die Friesen	Die Ge De	REP	EINE WELT	FAMILIE	FREIE WÄHLER	NPD	Neue Liberale	ÖDP	VER- NUNFT	Die PARTEI	PIRATEN	WGR	EB
-	-	-	-	-	-	-	-	-	-	-	-	-	-	-	-	-	-	-
-	-	-	-	-	-	-	-	-	-	-	-	-	-	-	-	-	-	-
-	-	-	-	-	-	-	-	-	-	-	-	-	-	-	-	-	-	-
-	-	-	-	-	-	-	-	-	-	-	-	-	-	-	-	-	-	-
-	-	-	-	-	-	-	-	-	-	-	-	-	-	-	-	-	-	409
-	-	-	-	-	-	-	-	-	-	-	-	-	-	-	-	-	-	18,4
-	-	-	-	-	-	-	-	-	-	-	-	-	-	-	-	-	-	2
-	-	-	-	-	-	-	-	-	-	-	-	-	-	-	-	-	-	1
-	-	-	-	-	-	-	-	-	-	-	-	-	-	-	-	-	2 245	409
-	-	-	-	-	-	-	-	-	-	-	-	-	-	-	-	-	10,4	1,9
-	-	-	-	-	-	-	-	-	-	-	-	-	-	-	-	-	7	2
-	-	-	-	-	-	-	-	-	-	-	-	-	-	-	-	-	-	1
-	-	-	-	-	-	-	-	-	-	-	-	-	-	-	-	-	978	-
-	-	-	-	-	-	-	-	-	-	-	-	-	-	-	-	-	46,0	-
-	-	-	-	-	-	-	-	-	-	-	-	-	-	-	-	-	5	-
-	-	-	-	-	-	-	-	-	-	-	-	-	-	-	-	-	1	-
-	-	-	-	-	-	-	-	-	-	-	-	-	-	-	-	-	655	-
-	-	-	-	-	-	-	-	-	-	-	-	-	-	-	-	-	11,9	-
-	-	-	-	-	-	-	-	-	-	-	-	-	-	-	-	-	2	-
-	-	-	-	-	-	-	-	-	-	-	-	-	-	-	-	-	-	-
-	-	-	-	-	-	-	-	-	-	-	-	-	-	-	-	-	1 136	200
-	-	-	-	-	-	-	-	-	-	-	-	-	-	-	-	-	70,7	12,5
-	-	-	-	-	-	-	-	-	-	-	-	-	-	-	-	-	6	2
-	-	-	-	-	-	-	-	-	-	-	-	-	-	-	-	-	-	-
-	-	-	-	-	-	-	-	-	-	-	-	-	-	-	-	-	611	142
-	-	-	-	-	-	-	-	-	-	-	-	-	-	-	-	-	31,8	7,4
-	-	-	-	-	-	-	-	-	-	-	-	-	-	-	-	-	3	1
-	-	-	-	-	-	-	-	-	-	-	-	-	-	-	-	-	-	-
-	-	-	-	-	-	-	-	-	-	-	-	-	-	-	-	-	-	-
-	-	-	-	-	-	-	-	-	-	-	-	-	-	-	-	-	-	-
-	-	-	-	-	-	-	-	-	-	-	-	-	-	-	-	-	3 380	342
-	-	-	-	-	-	-	-	-	-	-	-	-	-	-	-	-	25,5	2,6
-	-	-	-	-	-	-	-	-	-	-	-	-	-	-	-	-	16	3
-	-	-	-	-	-	-	-	-	-	-	-	-	-	-	-	-	1	-
-	-	-	-	-	-	-	-	-	-	-	-	-	-	-	-	-	1 005	252
-	-	-	-	-	-	-	-	-	-	-	-	-	-	-	-	-	13,7	3,4
-	-	-	-	-	-	-	-	-	-	-	-	-	-	-	-	-	2	1
-	-	-	-	-	-	-	-	-	-	-	-	-	-	-	-	-	-	-
-	-	-	-	-	-	-	-	-	-	-	-	-	-	-	-	-	1 236	-
-	-	-	-	-	-	-	-	-	-	-	-	-	-	-	-	-	14,1	-
-	-	-	-	-	-	-	-	-	-	-	-	-	-	-	-	-	3	-
-	-	-	-	-	-	-	-	-	-	-	-	-	-	-	-	-	1	-
-	-	-	-	-	-	-	-	-	-	-	-	-	-	-	-	-	-	111
-	-	-	-	-	-	-	-	-	-	-	-	-	-	-	-	-	-	3,7
-	-	-	-	-	-	-	-	-	-	-	-	-	-	-	-	-	-	-
-	-	-	-	-	-	-	-	-	-	-	-	-	-	-	-	-	-	-
-	-	-	-	-	-	-	-	-	-	-	-	-	-	-	-	-	-	-
-	-	-	-	-	-	-	-	-	-	-	-	-	-	-	-	-	-	-
-	-	-	-	-	-	-	-	-	-	-	-	-	-	-	-	-	2 241	363
-	-	-	-	-	-	-	-	-	-	-	-	-	-	-	-	-	10,1	1,6
-	-	-	-	-	-	-	-	-	-	-	-	-	-	-	-	-	5	1
-	-	-	-	-	-	-	-	-	-	-	-	-	-	-	-	-	1	-
-	-	-	-	-	-	-	-	-	-	-	-	-	-	-	-	-	-	-
-	-	-	-	-	-	-	-	-	-	-	-	-	-	-	-	-	-	-
-	-	-	-	-	-	-	-	-	-	-	-	-	-	-	-	-	-	-
-	-	-	-	-	-	-	-	-	-	-	-	-	-	-	-	-	-	-



Noch: 4B. Ergebnisse der Kommunalwahlen 2016 in den kreisangehörigen Gemeinden der Landkreise / der Region Hannover (Gemeindewahlen)

Landtagswahlkreis Nr. Einheitsgemeinde (EG) Samtgemeinde (SG) Gemeindefreier Bezirk (GB) Mitgliedsgemeinde (MG)	Ein- heit	Wahlbe- rechtigte	Wähler- innen/ Wähler	Stimmzettel		Gültige Stimmen	Von den gültigen Stimmen entfallen auf							
				gültige	un- gültige		CDU	SPD	GRÜNE	FDP	DIE LINKE.	ALFA	AfD	Bünd- nis C
45 6 151015 MG Leiferde														
		Zahl	3 593	2 130	2 045	85	5 926	2 538	2 873	515	-	-	-	-
		%		59,3	96,0	4,0	100	42,8	48,5	8,7	-	-	-	-
		Sitze					15	7	7	1	-	-	-	-
45 6 151017 MG Meinersen														
		Zahl	6 595	3 695	3 623	72	10 603	4 971	3 610	943	360	529	-	-
		%		56,0	98,1	1,9	100	46,9	34,0	8,9	3,4	5,0	-	-
		Sitze					23	11	8	2	1	1	-	-
45 6 151018 MG Müden (Aller)														
		Zahl	4 504	2 556	2 425	131	7 058	4 358	2 700	-	-	-	-	-
		%		56,7	94,9	5,1	100	61,7	38,3	-	-	-	-	-
		Sitze					17	10	7	-	-	-	-	-
SG 5 Meinersen														
		Zahl	16 736	9 773	9 459	314	27 639	13 365	11 737	1 458	360	529	-	-
		%		58,4	96,8	3,2	100	48,4	42,5	5,3	1,3	1,9	-	-
		Sitze					68	33	30	3	1	1	-	-
45 6 151001 MG Adenbüttel														
		Zahl	1 415	1 007	997	10	2 970	337	1 573	-	-	57	-	-
		%		71,2	99,0	1,0	100	11,3	53,0	-	-	1,9	-	-
		Sitze					11	1	6	-	-	-	-	-
45 6 151016 MG Meine														
		Zahl	7 110	4 516	4 423	93	12 956	3 196	2 436	2 072	314	-	-	-
		%		63,5	97,9	2,1	100	24,7	18,8	16,0	2,4	-	-	-
		Sitze					23	6	4	4	-	-	-	-
45 6 151023 MG Rötgesbüttel														
		Zahl	1 767	1 079	1 040	39	3 074	-	1 401	-	-	-	-	-
		%		61,1	96,4	3,6	100	-	45,6	-	-	-	-	-
		Sitze					13	-	6	-	-	-	-	-
45 6 151027 MG Schwülper														
		Zahl	5 901	3 731	3 633	98	10 557	3 656	5 570	1 331	-	-	-	-
		%		63,2	97,4	2,6	100	34,6	52,8	12,6	-	-	-	-
		Sitze					21	7	11	3	-	-	-	-
45 6 151034 MG Vordorf														
		Zahl	2 580	1 712	1 688	24	5 019	1 883	2 361	522	-	-	-	-
		%		66,4	98,6	1,4	100	37,5	47,0	10,4	-	-	-	-
		Sitze					15	6	7	1	-	-	-	-
45 6 151041 MG Diddlese														
		Zahl	1 139	741	735	6	2 157	762	1 238	157	-	-	-	-
		%		65,1	99,2	0,8	100	35,3	57,4	7,3	-	-	-	-
		Sitze					11	4	6	1	-	-	-	-
SG 6 Papenteich														
		Zahl	19 912	12 786	12 516	270	36 733	9 834	14 579	4 082	314	57	-	-
		%		64,2	97,9	2,1	100	26,8	39,7	11,1	0,9	0,2	-	-
		Sitze					94	24	40	9	-	-	-	-
45 5 151010 MG Groß Oesingen														
		Zahl	1 575	944	928	16	2 746	1 947	799	-	-	-	-	-
		%		59,9	98,3	1,7	100	70,9	29,1	-	-	-	-	-
		Sitze					11	8	3	-	-	-	-	-
45 5 151026 MG Schönewörde														
		Zahl	756	506	499	7	1 478	597	588	-	73	-	-	-
		%		66,9	98,6	1,4	100	40,4	39,8	-	4,9	-	-	-
		Sitze					9	4	4	-	-	-	-	-
45 5 151033 MG Ummern														
		Zahl	1 258	751	742	9	2 174	-	956	-	-	-	-	-
		%		59,7	98,8	1,2	100	-	44,0	-	-	-	-	-
		Sitze					11	-	5	-	-	-	-	-
45 5 151035 MG Wagenhoff														
		Zahl	963	581	564	17	1 656	663	827	166	-	-	-	-
		%		60,3	97,1	2,9	100	40,0	49,9	10,0	-	-	-	-
		Sitze					11	4	6	1	-	-	-	-



251



Noch: 4B. Ergebnisse der Kommunalwahlen 2016 in den kreisangehörigen Gemeinden der Landkreise / der Region Hannover (Gemeindewahlen)

Landtagswahlkreis Nr. Einheitsgemeinde (EG) Samtgemeinde (SG) Gemeindefreier Bezirk (GB) Mitgliedsgemeinde (MG)	Ein- heit	Wahlbe- rechtigte	Wähler- innen/ Wähler	Stimmzettel		Gültige Stimmen	Von den gültigen Stimmen entfallen auf							
				gültige	un- gültige		CDU	SPD	GRÜNE	FDP	DIE LINKE.	ALFA	AfD	Bünd- nis C
45 5 151036 MG Wahrenholz														
		Zahl	2 973	1 638	1 601	37	4 679	2 446	769	288	-	-	-	-
		%		55,1	97,7	2,3	100	52,3	16,4	6,2	-	-	-	-
		Sitze					15	8	2	1	-	-	-	-
45 5 151038 MG Wesendorf		weibl.					4	3	1	-	-	-	-	-
		Zahl	4 162	2 027	1 954	73	5 715	1 860	2 675	-	123	-	-	-
		%		48,7	96,4	3,6	100	32,5	46,8	-	2,2	-	-	-
		Sitze					17	6	8	-	-	-	-	-
SG 7 Wesendorf		weibl.					3	1	-	-	-	-	-	-
		Zahl	11 687	6 447	6 288	159	18 448	7 513	6 614	454	196	-	-	-
		%		55,2	97,5	2,5	100	40,7	35,9	2,5	1,1	-	-	-
		Sitze					74	30	28	2	-	-	-	-
151 Gifhorn		weibl.					14	5	6	-	-	-	-	-
		Zahl	142 308	80 811	78 996	1 815	231 173	87 851	75 036	17 698	3 501	2 190	-	6 263
		%		56,8	97,8	2,2	100	38,0	32,5	7,7	1,5	0,9	-	2,7
		Sitze					600	226	205	35	5	2	-	6
52 13 153002 EG Bad Harzburg, Stadt		weibl.					143	49	56	11	1	1	-	-
		Zahl	18 551	9 572	9 408	164	27 600	8 767	8 797	3 095	875	887	-	3 439
		%		51,6	98,3	1,7	100	31,8	31,9	11,2	3,2	3,2	-	12,5
		Sitze					34	11	11	4	1	1	-	4
49 14 153007 EG Langelshiem, Stadt		weibl.					10	3	2	2	-	1	-	1
		Zahl	9 945	5 362	5 208	154	15 097	4 390	6 969	-	392	-	-	-
		%		53,9	97,1	2,9	100	29,1	46,2	-	2,6	-	-	-
		Sitze					26	7	12	-	1	-	-	-
49 14 153008 EG Liebenburg		weibl.					7	1	3	-	-	-	-	-
		Zahl	7 374	4 246	4 186	60	12 265	3 937	5 517	534	466	393	-	1 159
		%		57,6	98,6	1,4	100	32,1	45,0	4,4	3,8	3,2	-	9,4
		Sitze					22	7	10	1	1	1	-	2
49 13 153012 EG Seesen, Stadt		weibl.					6	1	5	-	-	-	-	-
		Zahl	16 296	8 659	8 368	291	24 597	10 678	10 177	1 441	1 173	1 128	-	-
		%		53,1	96,6	3,4	100	43,4	41,4	5,9	4,8	4,6	-	-
		Sitze					32	14	13	2	2	1	-	-
52 13 153016 EG Braunlage, Stadt		weibl.					8	5	3	-	-	-	-	-
		Zahl	5 189	2 865	2 794	71	8 294	3 627	2 295	-	-	-	-	-
		%		55,2	97,5	2,5	100	43,7	27,7	-	-	-	-	-
		Sitze					16	7	4	-	-	-	-	-
52 14 153017 EG Goslar, Stadt		weibl.					4	1	1	-	-	-	-	-
		Zahl	41 989	22 119	21 576	543	63 673	16 624	23 910	4 269	4 426	3 416	-	5 914
		%		52,7	97,5	2,5	100	26,1	37,6	6,7	7,0	5,4	-	9,3
		Sitze					38	10	14	3	3	2	-	3
49 13 153006 MG Hahausen		weibl.					11	2	5	1	-	-	-	2
		Zahl	653	421	420	1	1 249	243	489	-	-	-	-	-
		%		64,5	99,8	0,2	100	19,5	39,2	-	-	-	-	-
		Sitze					9	2	3	-	-	-	-	-
49 13 153009 MG Lutter am Barenberge, Flecken		weibl.					1,0	-	-	-	-	-	-	-
		Zahl	1 991	1 135	1 094	41	3 188	1 040	1 957	-	191	-	-	-
		%		57,0	96,4	3,6	100	32,6	61,4	-	6,0	-	-	-
		Sitze					13	4	8	-	1	-	-	-
49 13 153014 MG Wallmoden		weibl.					4,0	1,0	3,0	-	-	-	-	-
		Zahl	782	545	530	15	1 545	-	1 038	-	215	-	-	-
		%		69,7	97,2	2,8	100	-	67,2	-	13,9	-	-	-
		Sitze					9	-	7	-	1	-	-	-
SG 1 Lutter am Barenberge		weibl.					1,0	-	1,0	-	-	-	-	-
		Zahl	3 426	2 101	2 044	57	5 982	1 283	3 484	-	406	-	-	-
		%		61,3	97,3	2,7	100	21,4	58,2	-	6,8	-	-	-
		Sitze					31	6	18	-	2	-	-	-
153 Goslar		weibl.					6,0	1,0	4,0	-	-	-	-	-
		Zahl	102 770	54 924	53 584	1 340	157 508	49 306	61 149	9 339	7 738	5 824	-	10 512
		%		53,4	97,6	2,4	100	31,3	38,8	5,9	4,9	3,7	-	6,7
		Sitze					199	62	82	10	5	-	-	9
		weibl.					52,0	14,0	23,0	3,0	-	1,0	-	3,0



[illegible]



Noch: 4B. Ergebnisse der Kommunalwahlen **2016** in den kreisangehörigen Gemeinden der Landkreise /  
der Region Hannover (Gemeindewahlen)

Landtagswahlkreis Nr. Einheitsgemeinde (EG) Samtgemeinde (SG) Gemeindefreier Bezirk (GB) Mitgliedsgemeinde (MG)			Ein- heit	Wahlbe- rechtigte	Wähler- innen/ Wähler	Stimmzettel		Gültige Stimmen	Von den gültigen Stimmen entfallen auf						
						gültige	un- gültige		CDU	SPD	GRÜNE	FDP	DIE LINKE.	ALFA	AfD
51 8 154003 EG Büddenstedt	Zahl	2 213	1 189	1 163	26	3 348	801	1 244	-	-	99	-	306	-	
	%		53,7	97,8	2,2	100	23,9	37,2	-	-	3,0	-	9,1	-	
	Sitze					12	3	5	-	-	-	-	1	-	
	weibl.					2,0	1,0	1,0	-	-	-	-	-	-	
51 8 154010 EG Helmstedt, Stadt	Zahl	19 485	9 531	9 305	226	27 170	9 388	9 655	1 913	1 650	818	-	2 206	-	
	%		48,9	97,6	2,4	100	34,6	35,5	7,0	6,1	3,0	-	8,1	-	
	Sitze					34	12	12	2	2	1	-	3	-	
	weibl.					13,0	3,0	6,0	1,0	1,0	1,0	-	-	-	
51 8 154013 EG Königslutter am Elm, Stadt	Zahl	13 199	7 579	7 383	196	21 755	7 926	8 074	1 977	936	-	-	-	-	
	%		57,4	97,4	2,6	100	36,4	37,1	9,1	4,3	-	-	-	-	
	Sitze					30	11	11	3	1	-	-	-	-	
	weibl.					6,0	1,0	4,0	1,0	-	-	-	-	-	
51 8 154014 EG Lehre	Zahl	10 022	5 904	5 783	121	17 040	5 868	6 071	1 826	598	-	-	-	-	
	%		58,9	98,0	2,0	100	34,4	35,6	10,7	3,5	-	-	-	-	
	Sitze					28	10	10	3	1	-	-	-	-	
	weibl.					5,0	1,0	3,0	1,0	-	-	-	-	-	
51 8 154019 EG Schöningen, Stadt	Zahl	9 855	4 723	4 606	117	13 437	4 655	5 291	818	267	-	-	-	-	
	%		47,9	97,5	2,5	100	34,6	39,4	6,1	2,0	-	-	-	-	
	Sitze					28	10	11	2	-	-	-	-	-	
	weibl.					6,0	2,0	3,0	-	-	-	-	-	-	
51 8 154008 MG Grasleben	Zahl	2 071	1 070	1 043	27	3 078	1 760	-	-	-	-	-	-	-	
	%		51,7	97,5	2,5	100	57,2	-	-	-	-	-	-	-	
	Sitze					13	7	-	-	-	-	-	-	-	
	weibl.					4,0	1,0	-	-	-	-	-	-	-	
51 8 154015 MG Mariental	Zahl	695	381	361	20	1 060	554	-	-	-	-	-	-	-	
	%		54,8	94,8	5,2	100	52,3	-	-	-	-	-	-	-	
	Sitze					9	5	-	-	-	-	-	-	-	
	weibl.					-	-	-	-	-	-	-	-	-	
51 8 154016 MG Querenhorst	Zahl	415	283	279	4	825	-	-	-	-	-	-	-	-	
	%		68,2	98,6	1,4	100	-	-	-	-	-	-	-	-	
	Sitze					9	-	-	-	-	-	-	-	-	
	weibl.					-	-	-	-	-	-	-	-	-	
51 8 154018 MG Rennau	Zahl	588	412	402	10	1 192	-	-	-	89	-	-	-	-	
	%		70,1	97,6	2,4	100	-	-	-	7,5	-	-	-	-	
	Sitze					9	-	-	-	1	-	-	-	-	
	weibl.					-	-	-	-	-	-	-	-	-	
SG 1 Grasleben	Zahl	3 769	2 146	2 085	61	6 155	2 314	-	-	89	-	-	-	-	
	%		56,9	97,2	2,8	100	37,6	-	-	1,4	-	-	-	-	
	Sitze					40	12	-	-	1	-	-	-	-	
	weibl.					4,0	1,0	-	-	-	-	-	-	-	
51 8 154002 MG Beierstedt	Zahl	331	221	214	7	632	-	-	-	-	-	-	-	-	
	%		66,8	96,8	3,2	100	-	-	-	-	-	-	-	-	
	Sitze					7	-	-	-	-	-	-	-	-	
	weibl.					3,0	-	-	-	-	-	-	-	-	
51 8 154006 MG Gevensleben	Zahl	540	365	358	7	1 061	-	-	-	-	-	-	-	-	
	%		67,6	98,1	1,9	100	-	-	-	-	-	-	-	-	
	Sitze					9	-	-	-	-	-	-	-	-	
	weibl.					3,0	-	-	-	-	-	-	-	-	
51 8 154012 MG Jerxheim	Zahl	987	562	547	15	1 562	-	-	-	-	-	-	-	-	
	%		56,9	97,3	2,7	100	-	-	-	-	-	-	-	-	
	Sitze					11	-	-	-	-	-	-	-	-	
	weibl.					-	-	-	-	-	-	-	-	-	
51 8 154027 MG Sölingen	Zahl	1 410	855	842	13	2 480	-	-	-	-	-	-	-	-	
	%		60,6	98,5	1,5	100	-	-	-	-	-	-	-	-	
	Sitze					11	-	-	-	-	-	-	-	-	
	weibl.					2,0	-	-	-	-	-	-	-	-	
SG 2 Heeseberg	Zahl	3 268	2 003	1 961	42	5 735	-	-	-	-	-	-	-	-	
	%		61,3	97,9	2,1	100	-	-	-	-	-	-	-	-	
	Sitze					38	-	-	-	-	-	-	-	-	
	weibl.					8,0	-	-	-	-	-	-	-	-	



Noch: Von den gültigen Stimmen entfallen auf																		
BIG	DMD	DKP	ZENTRUM	DIE EINHEIT	Die Friesen	Die Ge De	REP	EINE WELT	FAMILIE	FREIE WÄHLER	NPD	Neue Liberale	ÖDP	VER- NUNFT	Die PARTEI	PIRATEN	WGR	EB
-	-	-	-	-	-	-	-	-	-	-	-	-	-	-	-	-	898	-
-	-	-	-	-	-	-	-	-	-	-	-	-	-	-	-	-	26,8	-
-	-	-	-	-	-	-	-	-	-	-	-	-	-	-	-	-	3	-
-	-	-	-	-	-	-	-	-	-	-	-	-	-	-	-	-	-	-
-	-	-	-	-	-	-	-	-	-	-	660	-	-	-	-	-	880	-
-	-	-	-	-	-	-	-	-	-	-	2,4	-	-	-	-	-	3,2	-
-	-	-	-	-	-	-	-	-	-	-	1	-	-	-	-	-	1	-
-	-	-	-	-	-	-	-	-	-	-	-	-	-	-	-	-	1	-
-	-	-	-	-	-	-	-	-	-	-	-	-	-	-	-	-	2 327	515
-	-	-	-	-	-	-	-	-	-	-	-	-	-	-	-	-	10,7	2,4
-	-	-	-	-	-	-	-	-	-	-	-	-	-	-	-	-	3	1
-	-	-	-	-	-	-	-	-	-	-	-	-	-	-	-	-	-	-
-	-	-	-	-	-	-	-	-	-	-	-	-	-	-	-	-	2 152	525
-	-	-	-	-	-	-	-	-	-	-	-	-	-	-	-	-	12,6	3,1
-	-	-	-	-	-	-	-	-	-	-	-	-	-	-	-	-	3	1
-	-	-	-	-	-	-	-	-	-	-	-	-	-	-	-	-	-	-
-	-	-	-	-	-	-	-	-	-	-	-	-	-	-	-	-	2 021	385
-	-	-	-	-	-	-	-	-	-	-	-	-	-	-	-	-	15,0	2,9
-	-	-	-	-	-	-	-	-	-	-	-	-	-	-	-	-	4	1
-	-	-	-	-	-	-	-	-	-	-	-	-	-	-	-	-	1	-
-	-	-	-	-	-	-	-	-	-	-	-	-	-	-	-	-	1 155	163
-	-	-	-	-	-	-	-	-	-	-	-	-	-	-	-	-	37,5	5,3
-	-	-	-	-	-	-	-	-	-	-	-	-	-	-	-	-	5	1
-	-	-	-	-	-	-	-	-	-	-	-	-	-	-	-	-	3	-
-	-	-	-	-	-	-	-	-	-	-	-	-	-	-	-	-	506	-
-	-	-	-	-	-	-	-	-	-	-	-	-	-	-	-	-	47,7	-
-	-	-	-	-	-	-	-	-	-	-	-	-	-	-	-	-	4	-
-	-	-	-	-	-	-	-	-	-	-	-	-	-	-	-	-	-	-
-	-	-	-	-	-	-	-	-	-	-	-	-	-	-	-	-	825	-
-	-	-	-	-	-	-	-	-	-	-	-	-	-	-	-	-	100	-
-	-	-	-	-	-	-	-	-	-	-	-	-	-	-	-	-	9	-
-	-	-	-	-	-	-	-	-	-	-	-	-	-	-	-	-	-	-
-	-	-	-	-	-	-	-	-	-	-	-	-	-	-	-	-	1 103	-
-	-	-	-	-	-	-	-	-	-	-	-	-	-	-	-	-	92,5	-
-	-	-	-	-	-	-	-	-	-	-	-	-	-	-	-	-	8	-
-	-	-	-	-	-	-	-	-	-	-	-	-	-	-	-	-	-	-
-	-	-	-	-	-	-	-	-	-	-	-	-	-	-	-	-	3 589	163
-	-	-	-	-	-	-	-	-	-	-	-	-	-	-	-	-	58,3	2,6
-	-	-	-	-	-	-	-	-	-	-	-	-	-	-	-	-	26	1
-	-	-	-	-	-	-	-	-	-	-	-	-	-	-	-	-	3	-
-	-	-	-	-	-	-	-	-	-	-	-	-	-	-	-	-	632	-
-	-	-	-	-	-	-	-	-	-	-	-	-	-	-	-	-	100	-
-	-	-	-	-	-	-	-	-	-	-	-	-	-	-	-	-	7	-
-	-	-	-	-	-	-	-	-	-	-	-	-	-	-	-	-	3	-
-	-	-	-	-	-	-	-	-	-	-	-	-	-	-	-	-	1 061	-
-	-	-	-	-	-	-	-	-	-	-	-	-	-	-	-	-	100	-
-	-	-	-	-	-	-	-	-	-	-	-	-	-	-	-	-	9	-
-	-	-	-	-	-	-	-	-	-	-	-	-	-	-	-	-	3	-
-	-	-	-	-	-	-	-	-	-	-	-	-	-	-	-	-	1 562	-
-	-	-	-	-	-	-	-	-	-	-	-	-	-	-	-	-	100	-
-	-	-	-	-	-	-	-	-	-	-	-	-	-	-	-	-	11	-
-	-	-	-	-	-	-	-	-	-	-	-	-	-	-	-	-	-	-
-	-	-	-	-	-	-	-	-	-	-	-	-	-	-	-	-	2 480	-
-	-	-	-	-	-	-	-	-	-	-	-	-	-	-	-	-	100	-
-	-	-	-	-	-	-	-	-	-	-	-	-	-	-	-	-	11	-
-	-	-	-	-	-	-	-	-	-	-	-	-	-	-	-	-	2	-
-	-	-	-	-	-	-	-	-	-	-	-	-	-	-	-	-	5 735	-
-	-	-	-	-	-	-	-	-	-	-	-	-	-	-	-	-	100	-
-	-	-	-	-	-	-	-	-	-	-	-	-	-	-	-	-	38	-
-	-	-	-	-	-	-	-	-	-	-	-	-	-	-	-	-	8	-



Noch: 4B. Ergebnisse der Kommunalwahlen 2016 in den kreisangehörigen Gemeinden der Landkreise / der Region Hannover (Gemeindewahlen)

Landtagswahlkreis Nr.	Einheitsgemeinde (EG)	Samtgemeinde (SG)	Gemeindefreier Bezirk (GB)	Mitgliedsgemeinde (MG)	Einheit	Wahlberechtigte	Wählerinnen/ Wähler	Stimmzettel		Gültige Stimmen	Von den gültigen Stimmen entfallen auf							
								gültige	ungültige		CDU	SPD	GRÜNE	FDP	DIE LINKE.	ALFA	AfD	Bündnis C
51	8	154005 MG Frellstedt																
		Zahl	696	442	428	14	1 271	-	-	-	-	-	-	-	-	-	-	-
		%		63,5	96,8	3,2	100	-	-	-	-	-	-	-	-	-	-	-
		Sitze					9	-	-	-	-	-	-	-	-	-	-	-
		weibl.					2,0	-	-	-	-	-	-	-	-	-	-	-
51	8	154017 MG Rabeke																
		Zahl	603	396	381	15	1 137	864	273	-	-	-	-	-	-	-	-	-
		%		65,7	96,2	3,8	100	76,0	24,0	-	-	-	-	-	-	-	-	-
		Sitze					9	7	2	-	-	-	-	-	-	-	-	-
		weibl.					1,0	1,0	-	-	-	-	-	-	-	-	-	-
51	8	154021 MG Süplingen																
		Zahl	1 459	778	749	29	2 194	-	-	-	-	-	-	-	-	-	-	-
		%		53,3	96,3	3,7	100	-	-	-	-	-	-	-	-	-	-	-
		Sitze					11	-	-	-	-	-	-	-	-	-	-	-
		weibl.					2,0	-	-	-	-	-	-	-	-	-	-	-
51	8	154022 MG Süplingenbürg																
		Zahl	554	396	390	6	1 152	-	-	-	-	-	-	-	-	-	-	-
		%		71,5	98,5	1,5	100	-	-	-	-	-	-	-	-	-	-	-
		Sitze					9	-	-	-	-	-	-	-	-	-	-	-
		weibl.					2,0	-	-	-	-	-	-	-	-	-	-	-
51	8	154025 MG Warberg																
		Zahl	725	536	530	6	1 583	-	-	-	-	-	-	-	-	-	-	-
		%		73,9	98,9	1,1	100	-	-	-	-	-	-	-	-	-	-	-
		Sitze					9	-	-	-	-	-	-	-	-	-	-	-
		weibl.					1,0	-	-	-	-	-	-	-	-	-	-	-
51	8	154026 MG Wolsdorf																
		Zahl	819	554	542	12	1 602	984	618	-	-	-	-	-	-	-	-	-
		%		67,6	97,8	2,2	100	61,4	38,6	-	-	-	-	-	-	-	-	-
		Sitze					9	6	3	-	-	-	-	-	-	-	-	-
		weibl.					1,0	1,0	-	-	-	-	-	-	-	-	-	-
		SG 3 Nord-Elm																
		Zahl	4 856	3 102	3 020	82	8 939	1 848	891	-	-	-	-	-	-	-	-	-
		%		63,9	97,4	2,6	100	20,7	10,0	-	-	-	-	-	-	-	-	-
		Sitze					56	13	5	-	-	-	-	-	-	-	-	-
		weibl.					9,0	2,0	-	-	-	-	-	-	-	-	-	-
51	8	154001 MG Bahrdorf																
		Zahl	1 608	989	953	36	2 827	1 423	986	141	-	-	-	-	-	-	-	-
		%		61,5	96,4	3,6	100	50,3	34,9	5,0	-	-	-	-	-	-	-	-
		Sitze					11	6	4	-	-	-	-	-	-	-	-	-
		weibl.					2,0	2,0	-	-	-	-	-	-	-	-	-	-
51	8	154004 MG Danndorf																
		Zahl	1 986	1 181	1 164	17	3 424	536	1 240	-	-	-	-	-	-	-	-	-
		%		59,5	98,6	1,4	100	15,7	36,2	-	-	-	-	-	-	-	-	-
		Sitze					13	2	5	-	-	-	-	-	-	-	-	-
		weibl.					3,0	1,0	2,0	-	-	-	-	-	-	-	-	-
51	8	154007 MG Grafhorst																
		Zahl	881	577	568	9	1 696	649	883	164	-	-	-	-	-	-	-	-
		%		65,5	98,4	1,6	100	38,3	52,1	9,7	-	-	-	-	-	-	-	-
		Sitze					11	4	6	1	-	-	-	-	-	-	-	-
		weibl.					3,0	1,0	2,0	-	-	-	-	-	-	-	-	-
51	8	154009 MG Groß Twülpstedt																
		Zahl	2 209	1 502	1 471	31	4 361	1 708	1 666	374	-	-	-	-	-	-	-	-
		%		68,0	97,9	2,1	100	39,2	38,2	8,6	-	-	-	-	-	-	-	-
		Sitze					13	5	5	1	-	-	-	-	-	-	-	-
		weibl.					7,0	3,0	3,0	1,0	-	-	-	-	-	-	-	-
51	8	154024 MG Velpke																
		Zahl	3 947	2 215	2 157	58	6 361	2 477	3 427	457	-	-	-	-	-	-	-	-
		%		56,1	97,4	2,6	100	38,9	53,9	7,2	-	-	-	-	-	-	-	-
		Sitze					15	6	8	1	-	-	-	-	-	-	-	-
		weibl.					4,0	1,0	3,0	-	-	-	-	-	-	-	-	-
		SG 4 Velpke																
		Zahl	10 631	6 464	6 313	151	18 669	6 793	8 202	1 136	-	-	-	-	-	-	-	-
		%		60,8	97,7	2,3	100	36,4	43,9	6,1	-	-	-	-	-	-	-	-
		Sitze					63	23	28	3	-	-	-	-	-	-	-	-
		weibl.					19,0	8,0	10,0	1,0	-	-	-	-	-	-	-	-
		154 Helmstedt																
		Zahl	77 298	42 641	41 619	1 022	122 248	39 593	39 428	7 670	3 540	917	-	2 512	-	-	-	-
		%		55,2	97,6	2,4	100	32,4	32,3	6,3	2,9	0,8	-	2,1	-	-	-	-
		Sitze					329	94	82	13	5	1	-	4	-	-	-	-
		weibl.					72,0	19,0	27,0	4,0	1,0	1,0	-	-	-	-	-	-
52	19	155001 EG Bad Gandersheim, Stadt																
		Zahl	8 250	4 503	4 450	53	13 167	4 603	5 724	1 439	260	294	-	847	-	-	-	-
		%		54,6	98,8	1,2	100	35,0	43,5	10,9	2,0	2,2	-	6,4	-	-	-	-
		Sitze					20	7	9	2	-	1	-	1	-	-	-	-
		weibl.					8,0	3,0	4,0	1,0	-	-	-	-	-	-	-	-



[illegible]



Noch: 4B. Ergebnisse der Kommunalwahlen 2016 in den kreisangehörigen Gemeinden der Landkreise / der Region Hannover (Gemeindewahlen)

Landtagswahlkreis Nr. Einheitsgemeinde (EG) Samtgemeinde (SG) Gemeindefreier Bezirk (GB) Mitgliedsgemeinde (MG)	Ein- heit	Wahlbe- rechtigte	Wähler- innen/ Wähler	Stimmzettel		Gültige Stimmen	Von den gültigen Stimmen entfallen auf							
				gültige	un- gültige		CDU	SPD	GRÜNE	FDP	DIE LINKE.	ALFA	AfD	Bünd- nis C
46 18 155002 EG Bodenfelde, Flecken	Zahl	2 675	1 387	1 355	32	3 968	1 239	1 579	-	-	-	-	-	-
	%		51,9	97,7	2,3	100	31,2	39,8	-	-	-	-	-	-
	Sitze					14	4	6	-	-	-	-	-	-
	weibl.					1,0	-	-	-	-	-	-	-	-
52 19 155003 EG Dassel, Stadt	Zahl	8 469	5 071	4 988	83	14 701	4 688	5 761	618	230	-	-	788	-
	%		59,9	98,4	1,6	100	31,9	39,2	4,2	1,6	-	-	5,4	-
	Sitze					24	8	10	1	-	-	-	1	-
	weibl.					5,0	3,0	2,0	-	-	-	-	-	-
52 18 155005 EG Hardeggen, Stadt	Zahl	6 581	3 738	3 656	82	10 757	3 024	3 250	605	-	444	-	-	-
	%		56,8	97,8	2,2	100	28,1	30,2	5,6	-	4,1	-	-	-
	Sitze					20	5	6	1	-	1	-	-	-
	weibl.					5,0	1,0	1,0	1,0	-	-	-	-	-
52 18 155006 EG Kalefeld	Zahl	5 593	3 272	3 194	78	9 375	2 585	3 843	408	-	-	-	-	-
	%		58,5	97,6	2,4	100	27,6	41,0	4,4	-	-	-	-	-
	Sitze					18	5	7	1	-	-	-	-	-
	weibl.					2,0	1,0	1,0	-	-	-	-	-	-
52 18 155007 EG Katlenburg-Lindau	Zahl	5 953	3 620	3 562	58	10 438	4 618	4 388	-	-	-	-	839	-
	%		60,8	98,4	1,6	100	44,2	42,0	-	-	-	-	8,0	-
	Sitze					20	9	8	-	-	-	-	2	-
	weibl.					4,0	1,0	1,0	-	-	-	-	1,0	-
52 18 155009 EG Moringen, Stadt	Zahl	5 948	3 158	3 100	58	9 173	2 284	3 410	973	-	214	-	-	-
	%		53,1	98,2	1,8	100	24,9	37,2	10,6	-	2,3	-	-	-
	Sitze					20	5	7	2	-	1	-	-	-
	weibl.					5,0	1,0	3,0	1,0	-	-	-	-	-
52 18 155010 EG Nörten-Hardenberg, Flecken	Zahl	6 934	4 001	3 944	57	11 643	3 669	5 173	744	-	-	-	638	-
	%		57,7	98,6	1,4	100	31,5	44,4	6,4	-	-	-	5,5	-
	Sitze					22	7	10	1	-	-	-	1	-
	weibl.					7,0	3,0	2,0	1,0	-	-	-	1,0	-
52 18 155011 EG Northeim, Stadt	Zahl	24 037	11 793	11 551	242	33 904	9 817	11 636	2 675	3 763	797	-	3 270	-
	%		49,1	97,9	2,1	100	29,0	34,3	7,9	11,1	2,4	-	9,6	-
	Sitze					36	10	12	3	4	1	-	4	-
	weibl.					6,0	4,0	2,0	-	-	-	-	-	-
46 19 155012 EG Uslar, Stadt	Zahl	12 084	6 382	6 219	163	18 070	6 954	6 969	1 112	-	639	-	-	-
	%		52,8	97,4	2,6	100	38,5	38,6	6,2	-	3,5	-	-	-
	Sitze					30	11	12	2	-	1	-	-	-
	weibl.					7,0	1,0	5,0	1,0	-	-	-	-	-
52 19 155013 EG Einbeck, Stadt	Zahl	26 633	13 891	13 643	248	40 252	11 869	17 366	2 006	1 981	413	-	1 372	-
	%		52,2	98,2	1,8	100	29,5	43,1	5,0	4,9	1,0	-	3,4	-
	Sitze					44	13	19	2	2	-	-	2	-
	weibl.					8,0	3,0	3,0	-	1,0	-	-	-	-
155 Northeim	Zahl	113 157	60 816	59 662	1 154	175 448	55 350	69 099	10 580	6 234	2 801	-	7 754	-
	%		53,7	98,1	1,9	100	31,5	39,4	6,0	3,6	1,6	-	4,4	-
	Sitze					268	84	106	15	6	5	-	11	-
	weibl.					58,0	21,0	24,0	5,0	1,0	-	-	2,0	-
45 4 157001 EG Edemissen	Zahl	10 407	6 718	6 631	87	19 576	7 473	7 831	1 700	421	557	-	1 594	-
	%		64,6	98,7	1,3	100	38,2	40,0	8,7	2,2	2,8	-	8,1	-
	Sitze					30	11	12	3	1	1	-	2	-
	weibl.					7,0	1,0	3,0	2,0	-	1,0	-	-	-
45 4 157002 EG Hohenhameln	Zahl	7 517	4 619	4 528	91	13 352	4 252	6 078	984	1 044	-	-	-	-
	%		61,4	98,0	2,0	100	31,8	45,5	7,4	7,8	-	-	-	-
	Sitze					24	8	11	2	2	-	-	-	-
	weibl.					5,0	2,0	2,0	1,0	-	-	-	-	-
45 11 157005 EG Lengede	Zahl	10 690	6 173	6 056	117	17 751	4 326	10 054	1 227	513	-	-	1 631	-
	%		57,7	98,1	1,9	100	24,4	56,6	6,9	2,9	-	-	9,2	-
	Sitze					30	7	17	2	1	-	-	3	-
	weibl.					5,0	-	5,0	-	-	-	-	-	-
45 4 157006 EG Peine, Stadt	Zahl	38 568	20 174	19 884	290	57 778	18 336	26 234	4 422	1 492	2 046	-	-	-
	%		52,3	98,6	1,4	100	31,7	45,4	7,7	2,6	3,5	-	-	-
	Sitze					40	13	18	3	1	1	-	-	-
	weibl.					8,0	1,0	4,0	3,0	-	-	-	-	-



Noch: Von den gültigen Stimmen entfallen auf																		
BIG	DMD	DKP	ZENTRUM	DIE EINHEIT	Die Friesen	Die Ge De	REP	EINE WELT	FAMILIE	FREIE WÄHLER	NPD	Neue Liberale	ÖDP	VER- NUNFT	Die PARTEI	PIRATEN	WGR	EB
-	-	-	-	-	-	-	-	-	-	-	-	-	-	-	-	-	936	214
-	-	-	-	-	-	-	-	-	-	-	-	-	-	-	-	-	23,6	5,4
-	-	-	-	-	-	-	-	-	-	-	-	-	-	-	-	-	3	1
-	-	-	-	-	-	-	-	-	-	-	-	-	-	-	-	-	1	-
-	-	-	-	-	-	-	-	-	-	-	-	-	-	-	-	-	2 616	-
-	-	-	-	-	-	-	-	-	-	-	-	-	-	-	-	-	17,8	-
-	-	-	-	-	-	-	-	-	-	-	-	-	-	-	-	-	4	-
-	-	-	-	-	-	-	-	-	-	-	-	-	-	-	-	-	-	-
-	-	-	-	-	-	-	-	-	-	-	-	-	-	-	-	-	3 434	-
-	-	-	-	-	-	-	-	-	-	-	-	-	-	-	-	-	31,9	-
-	-	-	-	-	-	-	-	-	-	-	-	-	-	-	-	-	7	-
-	-	-	-	-	-	-	-	-	-	-	-	-	-	-	-	-	2	-
-	-	-	-	-	-	-	-	-	-	-	-	-	-	-	-	-	2 488	51
-	-	-	-	-	-	-	-	-	-	-	-	-	-	-	-	-	26,5	0,5
-	-	-	-	-	-	-	-	-	-	-	-	-	-	-	-	-	5	-
-	-	-	-	-	-	-	-	-	-	-	-	-	-	-	-	-	-	-
-	-	-	-	-	-	-	-	-	-	-	-	-	-	-	-	-	593	-
-	-	-	-	-	-	-	-	-	-	-	-	-	-	-	-	-	5,7	-
-	-	-	-	-	-	-	-	-	-	-	-	-	-	-	-	-	1	-
-	-	-	-	-	-	-	-	-	-	-	-	-	-	-	-	-	1	-
-	-	-	-	-	-	-	-	-	-	-	-	-	-	-	-	-	2 292	-
-	-	-	-	-	-	-	-	-	-	-	-	-	-	-	-	-	25,0	-
-	-	-	-	-	-	-	-	-	-	-	-	-	-	-	-	-	5	-
-	-	-	-	-	-	-	-	-	-	-	-	-	-	-	-	-	-	-
-	-	-	-	-	-	-	-	-	-	-	-	-	-	-	-	-	1 419	-
-	-	-	-	-	-	-	-	-	-	-	-	-	-	-	-	-	12,2	-
-	-	-	-	-	-	-	-	-	-	-	-	-	-	-	-	-	3	-
-	-	-	-	-	-	-	-	-	-	-	-	-	-	-	-	-	-	-
-	-	-	-	-	-	-	-	-	-	-	-	-	-	-	-	-	1 858	88
-	-	-	-	-	-	-	-	-	-	-	-	-	-	-	-	-	5,5	0,3
-	-	-	-	-	-	-	-	-	-	-	-	-	-	-	-	-	2	-
-	-	-	-	-	-	-	-	-	-	-	-	-	-	-	-	-	-	-
-	-	-	-	-	-	-	-	-	-	-	-	-	-	-	-	-	1 922	474
-	-	-	-	-	-	-	-	-	-	-	-	-	-	-	-	-	10,6	2,6
-	-	-	-	-	-	-	-	-	-	-	-	-	-	-	-	-	3	1
-	-	-	-	-	-	-	-	-	-	-	-	-	-	-	-	-	-	-
-	-	-	-	-	-	-	-	-	-	-	-	-	-	-	-	-	5 245	-
-	-	-	-	-	-	-	-	-	-	-	-	-	-	-	-	-	13,0	-
-	-	-	-	-	-	-	-	-	-	-	-	-	-	-	-	-	6	-
-	-	-	-	-	-	-	-	-	-	-	-	-	-	-	-	-	1	-
-	-	-	-	-	-	-	-	-	-	-	-	-	-	-	-	-	22 803	827
-	-	-	-	-	-	-	-	-	-	-	-	-	-	-	-	-	13,0	0,5
-	-	-	-	-	-	-	-	-	-	-	-	-	-	-	-	-	39	2
-	-	-	-	-	-	-	-	-	-	-	-	-	-	-	-	-	5	-
-	-	-	-	-	-	-	-	-	-	-	-	-	-	-	-	-	-	-
-	-	-	-	-	-	-	-	-	-	-	-	-	-	-	-	-	-	-
-	-	-	-	-	-	-	-	-	-	-	-	-	-	-	-	-	-	-
-	-	-	-	-	-	-	-	-	-	-	-	-	-	-	-	-	303	691
-	-	-	-	-	-	-	-	-	-	-	-	-	-	-	-	-	2,3	5,2
-	-	-	-	-	-	-	-	-	-	-	-	-	-	-	-	-	-	1
-	-	-	-	-	-	-	-	-	-	-	-	-	-	-	-	-	-	-
-	-	-	-	-	-	-	-	-	-	-	-	-	-	-	-	-	-	-
-	-	-	-	-	-	-	-	-	-	-	-	-	-	-	-	-	-	-
-	-	-	-	-	-	-	-	-	-	-	-	-	-	-	-	-	-	-
-	-	-	-	-	-	-	-	-	-	-	-	-	-	-	-	-	944	3 274 1 030
-	-	-	-	-	-	-	-	-	-	-	-	-	-	-	-	-	1,6	5,7 1,8
-	-	-	-	-	-	-	-	-	-	-	-	-	-	-	-	-	1	2 1
-	-	-	-	-	-	-	-	-	-	-	-	-	-	-	-	-	-	-



Noch: 4B. Ergebnisse der Kommunalwahlen 2016 in den kreisangehörigen Gemeinden der Landkreise / der Region Hannover (Gemeindewahlen)

Landtagswahlkreis Nr. Einheitsgemeinde (EG) Samtgemeinde (SG) Gemeindefreier Bezirk (GB) Mitgliedsgemeinde (MG)	Ein- heit	Wahlbe- rechtigte	Wähler- innen/ Wähler	Stimmzettel		Gültige Stimmen	Von den gültigen Stimmen entfallen auf							
				gültige	un- gültige		CDU	SPD	GRÜNE	FDP	DIE LINKE.	ALFA	AfD	Bünd- nis C
45 2 157007 EG Vechelde	Zahl	13 998	8 614	8 388	226	24 583	7 830	12 985	2 705	1 063	-	-	-	-
	%		61,5	97,4	2,6	100	31,9	52,8	11,0	4,3	-	-	-	-
	Sitze					32	10	17	4	1	-	-	-	-
	weibl.					9,0	1,0	5,0	3,0	-	-	-	-	-
45 4 157008 EG Wendeburg	Zahl	8 526	5 622	5 559	63	16 371	7 571	4 871	2 148	469	-	-	1 312	-
	%		65,9	98,9	1,1	100	46,2	29,8	13,1	2,9	-	-	8,0	-
	Sitze					26	12	8	3	1	-	-	2	-
	weibl.					5,0	1,0	3,0	1,0	-	-	-	-	-
157 Peine	Zahl	89 706	51 920	51 046	874	149 411	49 788	68 053	13 186	5 002	2 603	-	4 537	-
	%		57,9	98,3	1,7	100	33,3	45,5	8,8	3,3	1,7	-	3,0	-
	Sitze					182	61	83	17	7	2	-	7	-
	weibl.					39,0	6,0	22,0	10,0	-	1,0	-	-	-
49 9 158006 EG Cremlingen	Zahl	10 843	7 468	7 294	174	21 488	8 380	8 069	2 948	758	613	-	-	-
	%		68,9	97,7	2,3	100	39,0	37,6	13,7	3,5	2,9	-	-	-
	Sitze					30	12	11	4	1	1	-	-	-
	weibl.					5,0	2,0	2,0	1,0	-	-	-	-	-
49 9 158037 EG Wolfenbüttel, Stadt	Zahl	43 510	24 642	24 313	329	71 627	22 677	23 172	9 677	4 240	2 967	-	7 726	-
	%		56,6	98,7	1,3	100	31,7	32,4	13,5	5,9	4,1	-	10,8	-
	Sitze					42	13	14	6	2	2	-	4	-
	weibl.					12,0	4,0	6,0	2,0	-	-	-	-	-
49 10 158039 EG Schladen-Werla	Zahl	7 515	4 321	4 198	123	12 343	4 184	6 598	946	-	-	-	-	-
	%		57,5	97,2	2,8	100	33,9	53,5	7,7	-	-	-	-	-
	Sitze					22	7	12	2	-	-	-	-	-
	weibl.					4,0	2,0	2,0	-	-	-	-	-	-
49 10 158002 MG Baddeckenstedt	Zahl	2 520	1 429	1 392	37	4 070	1 658	1 892	-	339	181	-	-	-
	%		56,7	97,4	2,6	100	40,7	46,5	-	8,3	4,4	-	-	-
	Sitze					15	6	7	-	1	1	-	-	-
	weibl.					3,0	2,0	1,0	-	-	-	-	-	-
49 10 158004 MG Burgdorf	Zahl	1 911	1 221	1 193	28	3 533	1 155	1 549	-	-	-	-	-	-
	%		63,9	97,7	2,3	100	32,7	43,8	-	-	-	-	-	-
	Sitze					13	4	6	-	-	-	-	-	-
	weibl.					2,0	-	1,0	-	-	-	-	-	-
49 10 158011 MG Elbe	Zahl	1 358	905	867	38	2 531	998	1 533	-	-	-	-	-	-
	%		66,6	95,8	4,2	100	39,4	60,6	-	-	-	-	-	-
	Sitze					11	4	7	-	-	-	-	-	-
	weibl.					3,0	1,0	2,0	-	-	-	-	-	-
49 10 158016 MG Haverlah	Zahl	1 341	841	832	9	2 457	638	833	-	-	-	-	-	-
	%		62,7	98,9	1,1	100	26,0	33,9	-	-	-	-	-	-
	Sitze					11	3	4	-	-	-	-	-	-
	weibl.					1,0	-	-	-	-	-	-	-	-
49 10 158018 MG Heere	Zahl	903	572	560	12	1 633	400	1 156	-	-	-	-	-	-
	%		63,3	97,9	2,1	100	24,5	70,8	-	-	-	-	-	-
	Sitze					11	3	8	-	-	-	-	-	-
	weibl.					4,0	1,0	3,0	-	-	-	-	-	-
49 10 158028 MG Sehnde	Zahl	765	482	462	20	1 372	-	1 273	99	-	-	-	-	-
	%		63,0	95,9	4,1	100	-	92,8	7,2	-	-	-	-	-
	Sitze					9	-	8	1	-	-	-	-	-
	weibl.					3,0	-	3,0	-	-	-	-	-	-
SG 2 Baddeckenstedt	Zahl	8 798	5 450	5 306	144	15 596	4 849	8 236	99	339	181	-	-	-
	%		61,9	97,4	2,6	100	31,1	52,8	0,6	2,2	1,2	-	-	-
	Sitze					70	20	40	1	1	1	-	-	-
	weibl.					16,0	4,0	10,0	-	-	-	-	-	-
49 10 158005 MG Cramme	Zahl	744	490	472	18	1 398	491	907	-	-	-	-	-	-
	%		65,9	96,3	3,7	100	35,1	64,9	-	-	-	-	-	-
	Sitze					9	3	6	-	-	-	-	-	-
	weibl.					5,0	1,0	4,0	-	-	-	-	-	-
49 10 158010 MG Dorstadt	Zahl	540	358	348	10	1 022	495	527	-	-	-	-	-	-
	%		66,3	97,2	2,8	100	48,4	51,6	-	-	-	-	-	-
	Sitze					9	4	5	-	-	-	-	-	-
	weibl.					2,0	1,0	1,0	-	-	-	-	-	-



[illegible]



Noch: 4B. Ergebnisse der Kommunalwahlen **2016** in den kreisangehörigen Gemeinden der Landkreise / der Region Hannover (Gemeindewahlen)

Landtagswahlkreis Nr. Einheitsgemeinde (EG) Samtgemeinde (SG) Gemeindefreier Bezirk (GB) Mitgliedsgemeinde (MG)	Ein- heit	Wahlbe- rechtigte	Wähler- innen/ Wähler	Stimmzettel		Gültige Stimmen	Von den gültigen Stimmen entfallen auf							
				gültige	un- gültige		CDU	SPD	GRÜNE	FDP	DIE LINKE.	ALFA	AfD	Bünd- nis C
49 10	158014 MG Flöthe													
		Zahl	961	656	647	9	1 904	-	531	-	-	-	-	-
		%		68,3	98,6	1,4	100	-	27,9	-	-	-	-	-
		Sitze					11	-	3	-	-	-	-	-
49 10	158019 MG Heiningen	weibl.					4,0	-	1,0	-	-	-	-	-
		Zahl	545	390	383	7	1 124	139	322	-	-	-	-	-
		%		71,6	98,2	1,8	100	12,4	28,6	-	-	-	-	-
		Sitze					9	1	3	-	-	-	-	-
49 10	158023 MG Ohrum	weibl.					2,0	-	1,0	-	-	-	-	-
		Zahl	565	379	374	5	1 009	-	644	-	-	43	-	-
		%		67,1	98,7	1,3	100	-	63,8	-	-	4,3	-	-
		Sitze					9	-	6	-	-	-	-	-
49 10	158038 MG Börßum	weibl.					3,0	-	3,0	-	-	-	-	-
		Zahl	2 329	1 615	1 576	39	4 628	1 260	2 300	266	-	-	-	-
		%		69,3	97,6	2,4	100	27,2	49,7	5,7	-	-	-	-
		Sitze					13	4	6	1	-	-	-	-
SG 3 Oderwald		weibl.					1,0	-	1,0	-	-	-	-	-
		Zahl	5 684	3 888	3 800	88	11 085	2 385	5 231	266	-	43	-	-
		%		68,4	97,7	2,3	100	21,5	47,2	2,4	-	0,4	-	-
		Sitze					60	12	29	1	-	-	-	-
49 9	158009 MG Dettum	weibl.					17,0	2,0	11,0	-	-	-	-	-
		Zahl	982	685	669	16	1 946	794	562	269	-	-	-	-
		%		69,8	97,7	2,3	100	40,8	28,9	13,8	-	-	-	-
		Sitze					11	4	3	2	-	-	-	-
49 9	158012 MG Erkerode	weibl.					1,0	-	-	1,0	-	-	-	-
		Zahl	767	571	556	15	1 651	641	797	183	30	-	-	-
		%		74,4	97,4	2,6	100	38,8	48,3	11,1	1,8	-	-	-
		Sitze					9	4	4	1	-	-	-	-
49 9	158013 MG Evessen	weibl.					3,0	1,0	2,0	-	-	-	-	-
		Zahl	1 065	781	766	15	2 252	778	960	470	44	-	-	-
		%		73,3	98,1	1,9	100	34,5	42,6	20,9	2,0	-	-	-
		Sitze					11	4	5	2	-	-	-	-
49 9	158030 MG Sickte	weibl.					3,0	-	2,0	1,0	-	-	-	-
		Zahl	5 082	2 984	2 885	99	8 353	3 764	2 750	1 508	331	-	-	-
		%		58,7	96,7	3,3	100	45,1	32,9	18,1	4,0	-	-	-
		Sitze					19	9	6	3	1	-	-	-
49 9	158033 MG Veltheim (Ohe)	weibl.					4,0	1,0	2,0	1,0	-	-	-	-
		Zahl	847	640	631	9	1 856	1 116	654	-	86	-	-	-
		%		75,6	98,6	1,4	100	60,1	35,2	-	4,6	-	-	-
		Sitze					9	5	3	-	1	-	-	-
SG 6 Sickte		weibl.					3,0	1,0	2,0	-	-	-	-	-
		Zahl	8 743	5 661	5 507	154	16 058	7 093	5 723	2 430	491	-	-	-
		%		64,7	97,3	2,7	100	44,2	35,6	15,1	3,1	-	-	-
		Sitze					59	26	21	8	2	-	-	-
49 10	158007 MG Dahlum	weibl.					14,0	3,0	8,0	3,0	-	-	-	-
		Zahl	563	398	394	4	1 167	-	438	68	-	-	-	-
		%		70,7	99,0	1,0	100	-	37,5	5,8	-	-	-	-
		Sitze					9	-	3	1	-	-	-	-
49 10	158008 MG Denkte	weibl.					2,0	-	1,0	-	-	-	-	-
		Zahl	2 495	1 624	1 571	53	4 647	-	2 210	-	-	-	-	-
		%		65,1	96,7	3,3	100	-	47,6	-	-	-	-	-
		Sitze					13	-	6	-	-	-	-	-
49 10	158017 MG Hedeper	weibl.					2,0	-	-	-	-	-	-	-
		Zahl	423	313	302	11	899	-	441	-	-	-	-	-
		%		74,0	96,5	3,5	100	-	49,1	-	-	-	-	-
		Sitze					9	-	4	-	-	-	-	-
49 10	158021 MG Kissenbrück	weibl.					3,0	-	2,0	-	-	-	-	-
		Zahl	1 465	989	946	43	2 793	1 662	1 131	-	-	-	-	-
		%		67,5	95,7	4,3	100	59,5	40,5	-	-	-	-	-
		Sitze					11	7	4	-	-	-	-	-
		weibl.					3,0	1,0	2,0	-	-	-	-	-



263



Noch: 4B. Ergebnisse der Kommunalwahlen 2016 in den kreisangehörigen Gemeinden der Landkreise / der Region Hannover (Gemeindewahlen)

Landtagswahlkreis Nr. Einheitsgemeinde (EG) Samtgemeinde (SG) Gemeindefreier Bezirk (GB) Mitgliedsgemeinde (MG)	Ein- heit	Wahlbe- rechtigte	Wähler- innen/ Wähler	Stimmzettel		Gültige Stimmen	Von den gültigen Stimmen entfallen auf							
				gültige	un- gültige		CDU	SPD	GRÜNE	FDP	DIE LINKE.	ALFA	AfD	Bünd- nis C
49 10 158022 MG Kneitlingen														
		688	469	456	13	1 343	612	493	238	-	-	-	-	-
	Zahl		68,2	97,2	2,8	100	45,6	36,7	17,7	-	-	-	-	-
	%													
49 10 158025 MG Roklum														
		386	258	253	5	754	409	345	-	-	-	-	-	-
	Zahl		66,8	98,1	1,9	100	54,2	45,8	-	-	-	-	-	-
	%													
49 10 158027 MG Schöppenstedt, Stadt														
		4 573	2 535	2 460	75	7 220	2 358	4 085	777	-	-	-	-	-
	Zahl		55,4	97,0	3,0	100	32,7	56,6	10,8	-	-	-	-	-
	%													
49 10 158031 MG Uehrde														
		786	621	614	7	1 817	859	795	-	-	-	-	163	-
	Zahl		79,0	98,9	1,1	100	47,3	43,8	-	-	-	-	9,0	-
	%													
49 10 158032 MG Vahlberg														
		608	419	403	16	1 200	426	664	110	-	-	-	-	-
	Zahl		68,9	96,2	3,8	100	35,5	55,3	9,2	-	-	-	-	-
	%													
49 10 158035 MG Winnigstedt														
		594	348	333	15	988	428	560	-	-	-	-	-	-
	Zahl		58,6	95,7	4,3	100	43,3	56,7	-	-	-	-	-	-
	%													
49 10 158036 MG Wittmar														
		981	600	583	17	1 740	428	1 312	-	-	-	-	-	-
	Zahl		61,2	97,2	2,8	100	24,6	75,4	-	-	-	-	-	-
	%													
49 10 158040 MG Remlingen-Semmenstedt														
		2 014	1 245	1 184	61	3 470	1 303	2 167	-	-	-	-	-	-
	Zahl		61,8	95,1	4,9	100	37,6	62,4	-	-	-	-	-	-
	%													
SG 7 Elm-Asse														
		15 576	9 819	9 499	320	28 038	8 485	14 641	1 193	-	-	-	163	-
	Zahl		63,0	96,7	3,3	100	30,3	52,2	4,3	-	-	-	0,6	-
	%													
158 Wolfenbüttel														
		100 669	61 249	59 917	1 332	176 235	58 053	71 670	17 559	5 828	3 804	-	7 889	-
	Zahl		60,8	97,8	2,2	100	32,9	40,7	10,0	3,3	2,2	-	4,5	-
	%													
53 16 159001 EG Adelebsen, Flecken														
		5 448	3 455	3 391	64	9 988	2 582	5 066	-	343	-	-	-	-
	Zahl		63,4	98,1	1,9	100	25,9	50,7	-	3,4	-	-	-	-
	%													
52 12 159002 EG Bad Grund (Harz), Bergstadt														
		7 365	3 954	3 868	86	11 357	3 189	5 781	507	-	380	-	-	-
	Zahl		53,7	97,8	2,2	100	28,1	50,9	4,5	-	3,3	-	-	-
	%													
53 12 159003 EG Bad Lauterberg im Harz, Stadt														
		9 343	5 100	5 012	88	14 703	4 166	3 625	642	264	365	-	-	-
	Zahl		54,6	98,3	1,7	100	28,3	24,7	4,4	1,8	2,5	-	-	-
	%													
53 12 159004 EG Bad Sachsa, Stadt														
		6 413	3 554	3 467	87	10 216	3 744	3 083	822	1 254	-	501	-	-
	Zahl		55,4	97,6	2,4	100	36,6	30,2	8,0	12,3	-	4,9	-	-
	%													
53 16 159007 EG Bovenden, Flecken														
		11 311	6 749	6 661	88	19 606	4 948	8 835	1 844	828	-	393	-	-
	Zahl		59,7	98,7	1,3	100	25,2	45,1	9,4	4,2	-	2,0	-	-
	%													



[illegible]



Noch: 4B. Ergebnisse der Kommunalwahlen 2016 in den kreisangehörigen Gemeinden der Landkreise / der Region Hannover (Gemeindewahlen)

Landtagswahlkreis Nr. Einheitsgemeinde (EG) Samtgemeinde (SG) Gemeindefreier Bezirk (GB) Mitgliedsgemeinde (MG)	Ein- heit	Wahlbe- rechtigte	Wähler- innen/ Wähler	Stimmzettel		Gültige Stimmen	Von den gültigen Stimmen entfallen auf							
				gültige	un- gültige		CDU	SPD	GRÜNE	FDP	DIE LINKE.	ALFA	AfD	Bünd- nis C
53 15 159010 EG Duderstadt, Stadt	Zahl	17 616	9 901	9 705	196	28 653	16 045	4 982	2 254	1 539	-	-	-	-
	%		56,2	98,0	2,0	100	56,0	17,4	7,9	5,4	-	-	-	-
	Sitze					34	19	6	3	2	-	-	-	-
	weibl.					4,0	1,0	2,0	1,0	-	-	-	-	-
53 15 159013 EG Friedland	Zahl	5 898	4 009	3 933	76	11 602	3 647	4 379	1 455	-	-	-	-	-
	%		68,0	98,1	1,9	100	31,4	37,7	12,5	-	-	-	-	-
	Sitze					24	7	9	3	-	-	-	-	-
	weibl.					5,0	2,0	2,0	1,0	-	-	-	-	-
53 15 159015 EG Gleichen	Zahl	7 502	5 215	5 140	75	15 209	4 110	6 370	2 863	-	-	-	-	-
	%		69,5	98,6	1,4	100	27,0	41,9	18,8	-	-	-	-	-
	Sitze					22	6	9	4	-	-	-	-	-
	weibl.					6,0	-	3,0	2,0	-	-	-	-	-
53 16 159016 Göttingen, Stadt	Zahl	23 919	9 943	9 640	303	27 666	7 285	11 573	3 317	1 231	-	1 002	-	-
	%		41,6	97,0	3,0	100	26,3	41,8	12,0	4,4	-	3,6	-	-
53 17 159016 Göttingen, Stadt	Zahl	70 721	35 470	34 895	575	102 480	24 511	30 850	23 454	5 805	-	1 380	-	-
	%		50,2	98,4	1,6	100	23,9	30,1	22,9	5,7	-	1,3	-	-
	159016 EG Göttingen, Stadt													
	Zahl	94 640	45 413	44 535	878	130 146	31 796	42 423	26 771	7 036	-	2 382	-	-
53 16 159017 EG Hann. Münden, Stadt	%		48,0	98,1	1,9	100	24,4	32,6	20,6	5,4	-	1,8	-	-
	Sitze					-	11	15	9	3	-	1	-	-
	weibl.					-	4	8	4	2	-	1	-	-
	Zahl	19 714	9 717	9 493	224	27 911	7 266	11 902	1 824	993	1 216	1 024	-	-
53 12 159019 EG Herzberg am Harz, Stadt	%		49,3	97,7	2,3	100	26,0	42,6	6,5	3,6	4,4	3,7	-	-
	Sitze					34	9	15	2	1	2	1	-	-
	weibl.					10	3	4	1	-	1	-	-	-
	Zahl	10 922	6 135	6 075	60	17 901	6 209	7 317	1 007	1 183	570	-	1 615	-
52 12 159026 EG Osterode am Harz, Stadt	%		56,2	99,0	1,0	100	34,7	40,9	5,6	6,6	3,2	-	9,0	-
	Sitze					30	10	12	2	2	1	-	3	-
	weibl.					4	1	2	1	-	-	-	-	-
	Zahl	18 800	10 228	9 947	281	28 927	9 893	13 622	2 991	2 421	-	-	-	-
53 15 159029 EG Rosdorf	%		54,4	97,3	2,7	100	34,2	47,1	10,3	8,4	-	-	-	-
	Sitze					34	12	16	3	3	-	-	-	-
	weibl.					11	6	3	2	-	-	-	-	-
	Zahl	9 712	5 438	5 350	88	15 777	4 046	6 798	1 502	436	691	-	-	-
53 16 159034 EG Staufenberg	%		56,0	98,4	1,6	100	25,6	43,1	9,5	2,8	4,4	-	-	-
	Sitze					28	7	12	3	1	1	-	-	-
	weibl.					8	1	3	1	1	1	-	-	-
	Zahl	6 769	3 659	3 546	113	10 382	3 191	3 998	1 475	-	-	-	-	-
52 12 159036 EG Walkenried	%		54,1	96,9	3,1	100	30,7	38,5	14,2	-	-	-	-	-
	Sitze					20	6	8	3	-	-	-	-	-
	weibl.					3	1	1	-	-	-	-	-	-
	Zahl	3 933	2 236	2 199	37	6 512	1 979	2 238	-	-	143	-	567	-
53 16 159008 MG Bühren	%		56,9	98,3	1,7	100	30,4	34,4	-	-	2,2	-	8,7	-
	Sitze					13	4	5	-	-	-	-	1	-
	weibl.					2	-	2	-	-	-	-	-	-
	Zahl	466	346	341	5	1 022	-	-	-	-	-	-	-	-
53 16 159009 MG Dransfeld, Stadt	%		74,2	98,6	1,4	100	-	-	-	-	-	-	-	-
	Sitze					9	-	-	-	-	-	-	-	-
	weibl.					3	-	-	-	-	-	-	-	-
	Zahl	3 706	2 046	2 009	37	5 938	1 558	1 819	583	-	226	-	-	-
53 16 159021 MG Jühnde	%		55,2	98,2	1,8	100	26,2	30,6	9,8	-	3,8	-	-	-
	Sitze					15	4	5	1	-	1	-	-	-
	weibl.					3	-	2	-	-	-	-	-	-
	Zahl	854	518	502	16	1 488	-	-	-	-	-	-	-	-
53 16 159024 MG Niemetal	%		60,7	96,9	3,1	100	-	-	-	-	-	-	-	-
	Sitze					11	-	-	-	-	-	-	-	-
	weibl.					5	-	-	-	-	-	-	-	-
	Zahl	1 301	849	831	18	2 462	1 122	950	-	-	-	-	-	-
	%		65,3	97,9	2,1	100	45,6	38,6	-	-	-	-	-	-
	Sitze					11	5	4	-	-	-	-	-	-
	weibl.					2	1	1	-	-	-	-	-	-
	Zahl													



[illegible]



Noch: 4B. Ergebnisse der Kommunalwahlen 2016 in den kreisangehörigen Gemeinden der Landkreise / der Region Hannover (Gemeindewahlen)

Landtagswahlkreis Nr. Einheitsgemeinde (EG) Samtgemeinde (SG) Gemeindefreier Bezirk (GB) Mitgliedsgemeinde (MG)	Ein- heit	Wahlbe- rechtigte	Wähler- innen/ Wähler	Stimmzettel		Gültige Stimmen	Von den gültigen Stimmen entfallen auf							
				gültige	un- gültige		CDU	SPD	GRÜNE	FDP	DIE LINKE.	ALFA	AfD	Bünd- nis C
53 16	159031 MG Scheden													
		Zahl	1 662	975	962	13	2 838	452	824	-	-	-	-	-
		%		58,7	98,7	1,3	100	15,9	29,0	-	-	-	-	-
		Sitze weibl.					11 3	2 -	3 1	- -	- -	- -	- -	- -
	SG 1 Dransfeld													
		Zahl	7 989	4 734	4 645	89	13 748	3 132	3 593	583	-	226	-	-
		%		59,3	98,1	1,9	100	22,8	26,1	4,2	-	1,6	-	-
		Sitze weibl.					57 16	11 1	12 4	1 -	- -	1 -	- -	- -
53 15	159005 MG Bilshausen													
		Zahl	1 906	1 108	1 095	13	3 256	1 774	521	-	-	-	-	-
		%		58,1	98,8	1,2	100	54,5	16,0	-	-	-	-	-
		Sitze weibl.					13 3	7 2	2 -	- -	- -	- -	- -	- -
53 15	159006 MG Bodensee													
		Zahl	649	390	388	2	1 153	648	262	-	-	-	-	-
		%		60,1	99,5	0,5	100	56,2	22,7	-	-	-	-	-
		Sitze weibl.					9 3	5 1	2 -	- -	- -	- -	- -	- -
53 15	159014 MG Gieboldehausen, Flecken													
		Zahl	3 410	1 902	1 833	69	5 428	3 082	-	726	-	-	-	-
		%		55,8	96,4	3,6	100	56,8	-	13,4	-	-	-	-
		Sitze weibl.					15 5	9 3	2 -	- -	- -	- -	- -	- -
53 15	159022 MG Krebeck													
		Zahl	905	604	592	12	1 766	1 481	-	285	-	-	-	-
		%		66,7	98,0	2,0	100	83,9	-	16,1	-	-	-	-
		Sitze weibl.					11 2	9 1	2 -	- 1	- -	- -	- -	- -
53 15	159025 MG Obernfeld													
		Zahl	823	571	563	8	1 688	1 535	-	-	-	-	-	-
		%		69,4	98,6	1,4	100	90,9	-	-	-	-	-	-
		Sitze weibl.					9 2	8 2	- -	- -	- -	- -	- -	- -
53 15	159027 MG Rhumspringe													
		Zahl	1 553	968	947	21	2 808	2 490	-	178	-	-	-	-
		%		62,3	97,8	2,2	100	88,7	-	6,3	-	-	-	-
		Sitze weibl.					11 3	10 3	1 -	- -	- -	- -	- -	- -
53 15	159028 MG Rollshausen													
		Zahl	717	507	490	17	1 452	1 452	-	-	-	-	-	-
		%		70,7	96,6	3,4	100	100	-	-	-	-	-	-
		Sitze weibl.					9 1	9 1	- -	- -	- -	- -	- -	- -
53 15	159030 MG Rüdershausen													
		Zahl	718	484	475	9	1 394	901	493	-	-	-	-	-
		%		67,4	98,1	1,9	100	64,6	35,4	-	-	-	-	-
		Sitze weibl.					9 3	6 2	3 1	- -	- -	- -	- -	- -
53 15	159037 MG Wollbrandshausen													
		Zahl	524	328	320	8	957	807	150	-	-	-	-	-
		%		62,6	97,6	2,4	100	84,3	15,7	-	-	-	-	-
		Sitze weibl.					9 2	8 1	1 1	- -	- -	- -	- -	- -
53 15	159038 MG Wollershausen													
		Zahl	368	255	252	3	746	232	469	45	-	-	-	-
		%		69,3	98,8	1,2	100	31,1	62,9	6,0	-	-	-	-
		Sitze weibl.					7 1	2 1	4 -	1 -	- -	- -	- -	- -
	SG 2 Gieboldehausen													
		Zahl	11 573	7 117	6 955	162	20 648	14 402	1 895	1 234	-	-	-	-
		%		61,5	97,7	2,3	100	69,8	9,2	6,0	-	-	-	-
		Sitze weibl.					102 25	73 17	12 2	6 1	- -	- -	- -	- -
52 12	159012 MG Elbingerode													
		Zahl	380	295	290	5	862	551	311	-	-	-	-	-
		%		77,6	98,3	1,7	100	63,9	36,1	-	-	-	-	-
		Sitze weibl.					7 3	4 2	3 1	- -	- -	- -	- -	- -
52 12	159018 MG Hattorf am Harz													
		Zahl	3 450	1 925	1 878	47	5 501	1 485	3 763	-	253	-	-	-
		%		55,8	97,6	2,4	100	27,0	68,4	-	4,6	-	-	-
		Sitze weibl.					15 4	4 1	10 3	- -	1 -	- -	- -	- -



[illegible]



Noch: 4B. Ergebnisse der Kommunalwahlen 2016 in den kreisangehörigen Gemeinden der Landkreise / der Region Hannover (Gemeindewahlen)

Landtagswahlkreis Nr. Einheitsgemeinde (EG) Samtgemeinde (SG) Gemeindefreier Bezirk (GB) Mitgliedsgemeinde (MG)	Ein- heit	Wahlbe- rechtigte	Wähler- innen/ Wähler	Stimmzettel		Gültige Stimmen	Von den gültigen Stimmen entfallen auf							
				gültige	un- gültige		CDU	SPD	GRÜNE	FDP	DIE LINKE.	ALFA	AfD	Bünd- nis C
52 12	159020 MG Hörden am Harz													
	Zahl	868	603	589	14	1 757	921	836	-	-	-	-	-	-
	%		69,5	97,7	2,3	100	52,4	47,6	-	-	-	-	-	-
	Sitze					9	5	4	-	-	-	-	-	-
	weibl.					2	1	1	-	-	-	-	-	-
52 12	159039 MG Wulften am Harz													
	Zahl	1 555	948	937	11	2 774	687	1 466	-	-	-	-	-	-
	%		61,0	98,8	1,2	100	24,8	52,8	-	-	-	-	-	-
	Sitze					11	3	6	-	-	-	-	-	-
	weibl.					2	1	1	-	-	-	-	-	-
	SG 3 Hattorf am Harz													
	Zahl	6 253	3 771	3 694	77	10 894	3 644	6 376	-	253	-	-	-	-
	%		60,3	98,0	2,0	100	33,4	58,5	-	2,3	-	-	-	-
	Sitze					42	16	23	-	1	-	-	-	-
	weibl.					11	5	6	-	-	-	-	-	-
53 15	159011 MG Ebergötzen													
	Zahl	1 665	1 099	1 082	17	3 192	591	2 210	-	-	-	-	-	-
	%		66,0	98,5	1,5	100	18,5	69,2	-	-	-	-	-	-
	Sitze					11	2	8	-	-	-	-	-	-
	weibl.					1	-	1	-	-	-	-	-	-
53 15	159023 MG Landolfshausen													
	Zahl	885	674	661	13	1 965	615	1 350	-	-	-	-	-	-
	%		76,2	98,1	1,9	100	31,3	68,7	-	-	-	-	-	-
	Sitze					11	3	8	-	-	-	-	-	-
	weibl.					2	1	1	-	-	-	-	-	-
53 15	159032 MG Seeburg													
	Zahl	1 321	837	824	13	2 456	1 417	781	258	-	-	-	-	-
	%		63,4	98,4	1,6	100	57,7	31,8	10,5	-	-	-	-	-
	Sitze					11	6	4	1	-	-	-	-	-
	weibl.					2	1	1	-	-	-	-	-	-
53 15	159033 MG Seulingen													
	Zahl	1 166	794	784	10	2 344	1 673	671	-	-	-	-	-	-
	%		68,1	98,7	1,3	100	71,4	28,6	-	-	-	-	-	-
	Sitze					11	8	3	-	-	-	-	-	-
	weibl.					3	2	1	-	-	-	-	-	-
53 15	159035 MG Waake													
	Zahl	1 067	773	752	21	2 246	816	962	468	-	-	-	-	-
	%		72,4	97,3	2,7	100	36,3	42,8	20,8	-	-	-	-	-
	Sitze					11	4	5	2	-	-	-	-	-
	weibl.					2	-	1	1	-	-	-	-	-
	SG 4 Radolfshausen													
	Zahl	6 104	4 177	4 103	74	12 203	5 112	5 974	726	-	-	-	-	-
	%		68,4	98,2	1,8	100	41,9	49,0	5,9	-	-	-	-	-
	Sitze					55	23	28	3	-	-	-	-	-
	weibl.					10	4	5	1	-	-	-	-	-
159	Göttingen													
	Zahl	267 305	144 562	141 719	2 843	416 383	133 101	148 257	48 500	16 550	3 591	4 300	2 182	-
	%		54,1	98,0	2,0	100	32,0	35,6	11,6	4,0	0,9	1,0	0,5	-
	Sitze					651	246	228	49	17	5	4	4	-
	weibl.					153	48	57	18	3	2	1	-	-
1	Statistische Region Braunschweig													
	Zahl	893 213	496 923	486 543	10 380	1 428 406	473 042	532 692	124 532	48 393	21 730	4 300	41 649	407
	%		55,6	97,9	2,1	100	33,1	37,3	8,7	3,4	1,5	0,3	2,9	0,0
	Sitze					2 638	902	976	167	56	24	4	46	-
	weibl.					615	181	266	58	6	6	1	5	-
24 241001	Hannover, Landeshauptstadt													
	Zahl	74 053	40 994	40 462	532	118 611	36 390	35 036	17 058	8 694	5 505	-	9 919	95
	%		55,4	98,7	1,3	100	30,7	29,5	14,4	7,3	4,6	-	8,4	0,1
25 241001	Hannover, Landeshauptstadt													
	Zahl	76 237	38 701	38 089	612	111 281	34 173	35 114	11 956	6 263	4 903	-	11 667	-
	%		50,8	98,4	1,6	100	30,7	31,6	10,7	5,6	4,4	-	10,5	-
26 241001	Hannover, Landeshauptstadt													
	Zahl	82 815	38 824	38 169	655	111 648	18 848	33 698	21 483	3 320	13 333	-	9 678	-
	%		46,9	98,3	1,7	100	16,9	30,2	19,2	3,0	11,9	-	8,7	-
27 241001	Hannover, Landeshauptstadt													
	Zahl	81 584	43 690	43 114	576	126 962	32 028	42 334	18 704	6 035	7 350	-	12 139	-
	%		53,6	98,7	1,3	100	25,2	33,3	14,7	4,8	5,8	-	9,6	-
28 241001	Hannover, Landeshauptstadt													
	Zahl	92 724	47 806	47 234	572	139 716	27 292	44 359	29 918	6 778	11 262	-	9 129	-
	%		51,6	98,8	1,2	100	19,5	31,7	21,4	4,9	8,1	-	6,5	-
41 241001	Hannover, Landeshauptstadt													
	Zahl	196 720	98 075	96 590	1 485	283 392	72 538	92 769	40 719	15 087	16 553	-	26 199	-
	%		49,9	98,5	1,5	100	25,6	32,7	14,4	5,3	5,8	-	9,2	-



[illegible]



Noch: 4B. Ergebnisse der Kommunalwahlen 2016 in den kreisangehörigen Gemeinden der Landkreise / der Region Hannover (Gemeindewahlen)

Landtagswahlkreis Nr. Einheitsgemeinde (EG) Samtgemeinde (SG) Gemeindefreier Bezirk (GB) Mitgliedsgemeinde (MG)			Ein- heit	Wahlbe- rechtigte	Wähler- innen/ Wähler	Stimmzettel		Gültige Stimmen	Von den gültigen Stimmen entfallen auf							
						gültige	un- gültige		CDU	SPD	GRÜNE	FDP	DIE LINKE.	ALFA	AfD	Bünd- nis C
42	241001	Hannover, Landeshauptstadt	Zahl	210 693	111 940	110 478	1 462	324 826	76 193	97 772	58 400	16 003	25 800	-	26 333	95
			%		53,1	98,7	1,3	100	23,5	30,1	18,0	4,9	7,9	-	8,1	0,0
	241001	EG Hannover, Landeshauptstadt	Zahl	407 413	210 015	207 068	2 947	608 218	148 731	190 541	99 119	31 090	42 353	-	52 532	95
			%		51,5	98,6	1,4	100	24,5	31,3	16,3	5,1	7,0	-	8,6	0,0
			Sitze					64	16	20	10	3	5	-	6	-
			weibl.					20	3	9	7	-	1	-	-	-
47	34	241002	EG Barsinghausen, Stadt	Zahl	28 002	16 883	16 607	276	48 682	14 370	15 425	6 013	2 331	-	-	5 255
			%		60,3	98,4	1,6	100	29,5	31,7	12,4	4,8	-	-	10,8	-
			Sitze					38	11	12	5	2	-	-	4	-
			weibl.					13	3	4	3	-	-	-	-	-
43	30	241003	EG Burgdorf, Stadt	Zahl	25 038	14 551	14 352	199	42 354	13 067	12 942	4 070	2 669	2 730	-	3 918
			%		58,1	98,6	1,4	100	30,9	30,6	9,6	6,3	6,4	-	9,3	-
			Sitze					36	11	11	4	2	2	-	4	-
			weibl.					11	2	5	2	-	1	-	1	-
43	31	241004	EG Burgwedel, Stadt	Zahl	17 160	10 998	10 821	177	31 624	15 166	7 615	2 938	1 881	-	-	960
			%		64,1	98,4	1,6	100	48,0	24,1	9,3	5,9	-	-	3,0	-
			Sitze					34	16	8	3	2	-	-	1	-
			weibl.					8	3	2	1	2	-	-	-	-
43	32	241005	EG Garbsen, Stadt	Zahl	48 595	25 230	24 752	478	71 456	22 065	26 761	6 736	2 431	1 782	-	9 158
			%		51,9	98,1	1,9	100	30,9	37,5	9,4	3,4	2,5	-	12,8	-
			Sitze					42	13	16	4	2	1	-	5	-
			weibl.					5	-	5	-	-	-	-	-	-
47	34	241006	EG Gehrden, Stadt	Zahl	12 170	7 921	7 808	113	22 868	7 631	6 684	3 770	1 614	636	-	2 273
			%		65,1	98,6	1,4	100	33,4	29,2	16,5	7,1	2,8	-	9,9	-
			Sitze					28	9	8	5	2	1	-	3	-
			weibl.					8	3	2	3	-	-	-	-	-
47	35	241007	EG Hemmingen, Stadt	Zahl	15 572	9 829	9 625	204	28 401	8 938	9 692	4 094	-	-	-	-
			%		63,1	97,9	2,1	100	31,5	34,1	14,4	-	-	-	-	-
			Sitze					26	8	9	4	-	-	-	-	-
			weibl.					9	2	4	2	-	-	-	-	-
43	31	241008	EG Isernhagen	Zahl	19 633	12 090	11 936	154	34 973	12 572	8 463	4 138	4 593	-	-	3 447
			%		61,6	98,7	1,3	100	35,9	24,2	11,8	13,1	-	-	9,9	-
			Sitze					34	12	8	4	5	-	-	3	-
			weibl.					10	3	3	2	1	-	-	-	-
47	29	241009	EG Laatzen, Stadt	Zahl	32 847	17 365	16 866	499	48 634	16 438	18 221	4 701	3 588	2 721	-	-
			%		52,9	97,1	2,9	100	33,8	37,5	9,7	7,4	5,6	-	-	-
			Sitze					40	14	15	4	3	2	-	-	-
			weibl.					14	5	6	2	-	1	-	-	-
43	31	241010	EG Langenhagen, Stadt	Zahl	42 271	22 068	21 714	354	63 258	17 635	20 495	6 283	2 026	2 124	-	7 699
			%		52,2	98,4	1,6	100	27,9	32,4	9,9	3,2	3,4	-	12,2	-
			Sitze					42	12	14	4	1	1	-	5	-
			weibl.					15	7	5	2	-	1	-	-	-
47	30	241011	EG Lehrte, Stadt	Zahl	35 312	20 458	19 960	498	58 484	20 289	21 627	6 533	2 261	2 190	584	3 104
			%		57,9	97,6	2,4	100	34,7	37,0	11,2	3,9	3,7	1,0	5,3	-
			Sitze					40	14	15	4	2	2	-	2	-
			weibl.					11	4	5	1	1	-	-	-	-
43	33	241012	EG Neustadt am Rübenberge, Stadt	Zahl	36 278	22 165	21 805	360	64 022	21 549	18 665	6 004	2 617	1 696	-	6 685
			%		61,1	98,4	1,6	100	33,7	29,2	9,4	4,1	2,6	-	10,4	-
			Sitze					40	13	12	4	2	1	-	4	-
			weibl.					11	3	4	2	1	-	-	1	-
47	29	241013	EG Pattensen, Stadt	Zahl	12 045	7 549	7 379	170	21 587	8 708	6 600	1 840	-	-	-	-
			%		62,7	97,7	2,3	100	40,3	30,6	8,5	-	-	-	-	-
			Sitze					30	12	9	3	-	-	-	-	-
			weibl.					18	9	5	1	-	-	-	-	-
47	35	241014	EG Ronnenberg, Stadt	Zahl	19 066	10 345	10 160	185	29 887	8 364	9 528	4 117	1 123	950	-	3 985
			%		54,3	98,2	1,8	100	28,0	31,9	13,8	3,8	3,2	-	13,3	-
			Sitze					34	9	11	5	1	1	-	5	-
			weibl.					7	2	4	1	-	-	-	-	-



Noch: Von den gültigen Stimmen entfallen auf																		
BIG	DMD	DKP	ZENTRUM	DIE EINHEIT	Die Friesen	Die Ge De	REP	EINE WELT	FAMILIE	FREIE WÄHLER	NPD	Neue Liberale	ÖDP	VER- NUNFT	Die PARTEI	PIRATEN	WGR	EB
284 0,1	- -	1 248 0,4	- -	- -	- -	- -	- -	- -	- -	- -	- -	- -	- -	- -	6 837 2,1	7 851 2,4	7 499 2,3	511 0,2
514 0,1	- -	1 816 0,3	- -	- -	- -	- -	- -	- -	- -	- -	- -	- -	- -	- -	10 352 1,7	12 696 2,1	17 339 2,9	1 040 0,2
-	-	-	-	-	-	-	-	-	-	-	-	-	-	-	1	1	2	-
-	-	-	-	-	-	-	-	-	-	-	-	-	-	-	-	-	-	-
-	-	-	-	-	-	-	-	-	-	-	-	-	-	-	-	225	5 063	-
-	-	-	-	-	-	-	-	-	-	-	-	-	-	-	-	0,5	10,4	-
-	-	-	-	-	-	-	-	-	-	-	-	-	-	-	-	-	4	-
-	-	-	-	-	-	-	-	-	-	-	-	-	-	-	-	-	3	-
-	-	-	-	-	-	-	-	-	-	-	-	-	-	-	-	364	2 594	-
-	-	-	-	-	-	-	-	-	-	-	-	-	-	-	-	0,9	6,1	-
-	-	-	-	-	-	-	-	-	-	-	-	-	-	-	-	-	2	-
-	-	-	-	-	-	-	-	-	-	-	-	-	-	-	-	-	-	-
-	-	-	-	-	-	-	-	-	-	-	-	-	-	-	610	-	2 454	-
-	-	-	-	-	-	-	-	-	-	-	-	-	-	-	1,9	-	7,8	-
-	-	-	-	-	-	-	-	-	-	-	-	-	-	-	1	-	3	-
-	-	-	-	-	-	-	-	-	-	-	-	-	-	-	-	-	-	-
-	-	-	-	-	-	-	-	-	-	431	-	-	-	-	-	-	1 781	311
-	-	-	-	-	-	-	-	-	-	0,6	-	-	-	-	-	-	2,5	0,4
-	-	-	-	-	-	-	-	-	-	-	-	-	-	-	-	-	1	-
-	-	-	-	-	-	-	-	-	-	-	-	-	-	-	-	-	-	-
-	-	-	-	-	-	-	-	-	-	-	-	-	-	-	-	-	-	260
-	-	-	-	-	-	-	-	-	-	-	-	-	-	-	-	-	-	1,1
-	-	-	-	-	-	-	-	-	-	-	-	-	-	-	-	-	-	-
-	-	-	-	-	-	-	-	-	-	-	-	-	-	-	-	-	-	-
-	-	-	-	-	-	-	-	-	-	-	-	-	-	-	-	-	5 207	470
-	-	-	-	-	-	-	-	-	-	-	-	-	-	-	-	-	18,3	1,7
-	-	-	-	-	-	-	-	-	-	-	-	-	-	-	-	-	5	-
-	-	-	-	-	-	-	-	-	-	-	-	-	-	-	-	-	1	-
-	-	-	-	-	-	-	-	-	-	-	-	-	-	-	-	-	769	991
-	-	-	-	-	-	-	-	-	-	-	-	-	-	-	-	-	2,2	2,8
-	-	-	-	-	-	-	-	-	-	-	-	-	-	-	-	-	1	1
-	-	-	-	-	-	-	-	-	-	-	-	-	-	-	-	-	-	1
-	-	-	-	-	-	-	-	-	-	-	-	-	-	-	-	-	2 965	-
-	-	-	-	-	-	-	-	-	-	-	-	-	-	-	-	-	6,1	-
-	-	-	-	-	-	-	-	-	-	-	-	-	-	-	-	-	2	-
-	-	-	-	-	-	-	-	-	-	-	-	-	-	-	-	-	-	-
-	-	-	-	-	-	-	-	-	-	-	-	-	-	-	-	-	6 996	-
-	-	-	-	-	-	-	-	-	-	-	-	-	-	-	-	-	11,1	-
-	-	-	-	-	-	-	-	-	-	-	-	-	-	-	-	-	5	-
-	-	-	-	-	-	-	-	-	-	-	-	-	-	-	-	-	-	-
-	-	-	-	-	-	-	-	-	-	-	-	-	-	-	-	1 896	-	-
-	-	-	-	-	-	-	-	-	-	-	-	-	-	-	-	3,2	-	-
-	-	-	-	-	-	-	-	-	-	-	-	-	-	-	-	1	-	-
-	-	-	-	-	-	-	-	-	-	-	-	-	-	-	-	-	-	-
-	-	-	-	-	-	-	-	-	-	-	-	-	-	-	-	598	6 208	-
-	-	-	-	-	-	-	-	-	-	-	-	-	-	-	-	0,9	9,7	-
-	-	-	-	-	-	-	-	-	-	-	-	-	-	-	-	-	4	-
-	-	-	-	-	-	-	-	-	-	-	-	-	-	-	-	-	-	-
-	-	-	-	-	-	-	-	-	-	-	-	-	-	-	-	-	4 439	-
-	-	-	-	-	-	-	-	-	-	-	-	-	-	-	-	-	20,6	-
-	-	-	-	-	-	-	-	-	-	-	-	-	-	-	-	-	6	-
-	-	-	-	-	-	-	-	-	-	-	-	-	-	-	-	-	3	-
-	-	-	-	-	-	-	-	-	-	-	-	-	-	-	-	-	1 820	-
-	-	-	-	-	-	-	-	-	-	-	-	-	-	-	-	-	6,1	-
-	-	-	-	-	-	-	-	-	-	-	-	-	-	-	-	-	2	-
-	-	-	-	-	-	-	-	-	-	-	-	-	-	-	-	-	-	-



Noch: 4B. Ergebnisse der Kommunalwahlen 2016 in den kreisangehörigen Gemeinden der Landkreise / der Region Hannover (Gemeindewahlen)

Landtagswahlkreis Nr. Einheitsgemeinde (EG) Samtgemeinde (SG) Gemeindefreier Bezirk (GB) Mitgliedsgemeinde (MG)	Ein- heit	Wahlbe- rechtigte	Wähler- innen/ Wähler	Stimmzettel		Gültige Stimmen	Von den gültigen Stimmen entfallen auf							
				gültige	un- gültige		CDU	SPD	GRÜNE	FDP	DIE LINKE.	ALFA	AfD	Bünd- nis C
47 34 241015 EG Seelze, Stadt	Zahl	26 912	14 231	13 774	457	40 297	13 251	16 701	3 722	1 726	1 937	-	-	-
	%		52,9	96,8	3,2	100	32,9	41,4	9,2	4,3	4,8	-	-	-
	Sitze					38	12	16	3	2	2	-	-	-
	weibl.					8	4	3	-	1	-	-	-	-
47 29 241016 EG Sehnde, Stadt	Zahl	19 129	11 549	11 348	201	33 081	13 126	11 750	2 762	965	817	-	3 661	-
	%		60,4	98,3	1,7	100	39,7	35,5	8,3	2,9	2,5	-	11,1	-
	Sitze					34	13	12	3	1	1	-	4	-
	weibl.					9	4	5	-	-	-	-	-	-
47 35 241017 EG Springe, Stadt	Zahl	23 971	13 690	13 539	151	39 676	13 883	12 122	3 956	2 852	1 172	-	3 403	-
	%		57,1	98,9	1,1	100	35,0	30,6	10,0	7,2	3,0	-	8,6	-
	Sitze					36	13	11	4	2	1	-	3	-
	weibl.					11	4	4	3	-	-	-	-	-
47 30 241018 EG Uetze	Zahl	16 543	9 222	8 981	241	26 251	9 278	10 877	2 524	847	-	-	-	-
	%		55,7	97,4	2,6	100	35,3	41,4	9,6	3,2	-	-	-	-
	Sitze					28	10	11	3	1	-	-	-	-
	weibl.					10	3	5	2	-	-	-	-	-
43 32 241019 EG Wedemark	Zahl	24 611	15 229	15 057	172	44 533	16 097	13 884	4 036	2 152	842	-	3 563	1 047
	%		61,9	98,9	1,1	100	36,1	31,2	9,1	4,8	1,9	-	8,0	2,4
	Sitze					36	13	11	3	2	1	-	3	1
	weibl.					13	4	6	1	1	-	-	1	-
47 35 241020 EG Wennigsen (Deister)	Zahl	11 794	7 708	7 609	99	22 277	5 786	8 135	3 295	1 780	-	-	2 043	-
	%		65,4	98,7	1,3	100	26,0	36,5	14,8	8,0	-	-	9,2	-
	Sitze					30	8	11	4	2	-	-	3	-
	weibl.					9	2	3	2	-	-	-	1	-
43 33 241021 EG Wunstorf, Stadt	Zahl	33 732	20 093	19 801	292	57 579	18 904	22 248	5 565	3 135	1 539	-	5 868	-
	%		59,6	98,5	1,5	100	32,8	38,6	9,7	5,4	2,7	-	10,2	-
	Sitze					40	13	16	4	2	1	-	4	-
	weibl.					11	5	4	2	-	-	-	-	-
241 Region Hannover	Zahl	908 094	499 189	490 962	8 227	1 438 142	425 848	468 976	186 216	71 681	63 489	584	117 554	1 142
	%		55,0	98,4	1,6	100	29,6	32,6	12,9	5,0	4,4	0,0	8,2	0,1
	Sitze					770	252	256	87	39	22	-	59	1
	weibl.					231	75	93	39	7	4	-	4	-
33 41 251007 EG Bassum, Stadt	Zahl	13 234	7 438	7 214	224	21 254	7 237	4 331	2 614	570	753	-	-	-
	%		56,2	97,0	3,0	100	34,1	20,4	12,3	2,7	3,5	-	-	-
	Sitze					29	10	6	4	1	1	-	-	-
	weibl.					10	3	4	2	-	-	-	-	-
33 42 251012 EG Diepholz, Stadt	Zahl	13 682	7 036	6 782	254	19 935	8 666	6 111	1 847	2 450	861	-	-	-
	%		51,4	96,4	3,6	100	43,5	30,7	9,3	12,3	4,3	-	-	-
	Sitze					32	14	10	3	4	1	-	-	-
	weibl.					11	5	5	1	-	-	-	-	-
33 41 251037 EG Stuhr	Zahl	27 845	14 982	14 619	363	42 281	16 829	12 589	5 085	3 670	-	-	-	-
	%		53,8	97,6	2,4	100	39,8	29,8	12,0	8,7	-	-	-	-
	Sitze					38	15	11	5	3	-	-	-	-
	weibl.					14,0	5,0	4,0	4,0	-	-	-	-	-
33 42 251040 EG Sulingen, Stadt	Zahl	10 245	5 457	5 368	89	15 608	5 560	4 891	946	661	-	-	-	-
	%		53,3	98,4	1,6	100	35,6	31,3	6,1	4,2	-	-	-	-
	Sitze					26	9	8	2	1	-	-	-	-
	weibl.					6	1	3	1	1	-	-	-	-
33 41 251041 EG Syke, Stadt	Zahl	20 165	11 063	10 875	188	31 521	8 286	7 945	3 724	1 607	1 063	-	-	-
	%		54,9	98,3	1,7	100	26,3	25,2	11,8	5,1	3,4	-	-	-
	Sitze					30	8	8	4	1	1	-	-	-
	weibl.					8	2	2	2	-	-	-	-	-
33 42 251042 EG Twistringen, Stadt	Zahl	10 216	5 566	5 460	106	15 954	7 646	1 878	2 235	1 139	364	-	-	-
	%		54,5	98,1	1,9	100	47,9	11,8	14,0	7,1	2,3	-	-	-
	Sitze					26	12	3	4	2	1	-	-	-
	weibl.					6	3	-	1	-	1	-	-	-
33 39 251044 EG Wagenfeld	Zahl	5 900	3 159	3 111	48	9 183	3 863	1 555	-	1 370	-	-	-	-
	%		53,5	98,5	1,5	100	42,1	16,9	-	14,9	-	-	-	-
	Sitze					20	9	3	-	3	-	-	-	-
	weibl.					4	2	-	-	-	-	-	-	-



275



Noch: 4B. Ergebnisse der Kommunalwahlen 2016 in den kreisangehörigen Gemeinden der Landkreise / der Region Hannover (Gemeindewahlen)

Landtagswahlkreis Nr. Einheitsgemeinde (EG) Samtgemeinde (SG) Gemeindefreier Bezirk (GB) Mitgliedsgemeinde (MG)	Ein- heit	Wahlbe- rechtigte	Wähler- innen/ Wähler	Stimmzettel		Gültige Stimmen	Von den gültigen Stimmen entfallen auf							
				gültige	un- gültige		CDU	SPD	GRÜNE	FDP	DIE LINKE.	ALFA	AfD	Bünd- nis C
33 41 251047 EG Weyhe	Zahl	25 516	13 920	13 509	411	39 217	11 080	17 121	5 761	4 087	-	-	-	-
	%		54,6	97,0	3,0	100	28,3	43,7	14,7	10,4	-	-	-	-
	Sitze					38	11	17	5	4	-	-	-	-
	weibl.					14	4	6	2	2	-	-	-	-
33 42 251009 MG Brockum	Zahl	838	565	562	3	1 656	-	-	-	-	-	-	-	-
	%		67,4	99,5	0,5	100	-	-	-	-	-	-	-	-
	Sitze					11	-	-	-	-	-	-	-	-
	weibl.					2	-	-	-	-	-	-	-	-
33 42 251020 MG Hude	Zahl	1 000	612	602	10	1 708	-	-	-	-	-	-	-	-
	%		61,2	98,4	1,6	100	-	-	-	-	-	-	-	-
	Sitze					11	-	-	-	-	-	-	-	-
	weibl.					2	-	-	-	-	-	-	-	-
33 42 251022 MG Lembruch	Zahl	992	532	521	11	1 533	-	-	-	-	-	-	-	-
	%		53,6	97,9	2,1	100	-	-	-	-	-	-	-	-
	Sitze					11	-	-	-	-	-	-	-	-
	weibl.					2	-	-	-	-	-	-	-	-
33 42 251023 MG Lemförde, Flecken	Zahl	2 493	1 315	1 232	83	3 602	-	1 083	-	-	-	-	-	-
	%		52,7	93,7	6,3	100	-	30,1	-	-	-	-	-	-
	Sitze					15	-	5	-	-	-	-	-	-
	weibl.					6	-	2	-	-	-	-	-	-
33 42 251025 MG Marl	Zahl	597	354	345	9	1 016	-	-	-	-	-	-	-	-
	%		59,3	97,5	2,5	100	-	-	-	-	-	-	-	-
	Sitze					9	-	-	-	-	-	-	-	-
	weibl.					1	-	-	-	-	-	-	-	-
33 42 251029 MG Quernheim	Zahl	348	244	243	1	715	-	-	-	-	-	-	-	-
	%		70,1	99,6	0,4	100	-	-	-	-	-	-	-	-
	Sitze					7	-	-	-	-	-	-	-	-
	weibl.					2	-	-	-	-	-	-	-	-
33 42 251036 MG Stemshorn	Zahl	542	305	301	4	891	-	-	-	-	-	-	-	-
	%		56,3	98,7	1,3	100	-	-	-	-	-	-	-	-
	Sitze					9	-	-	-	-	-	-	-	-
	weibl.					-	-	-	-	-	-	-	-	-
SG 1 Altes Amt Lemförde	Zahl	6 810	3 927	3 806	121	11 121	-	1 083	-	-	-	-	-	-
	%		57,7	96,9	3,1	100	-	9,7	-	-	-	-	-	-
	Sitze					73	-	5	-	-	-	-	-	-
	weibl.					15	-	2	-	-	-	-	-	-
33 42 251005 MG Barnstorf, Flecken	Zahl	5 204	2 706	2 638	68	7 648	1 813	2 043	1 337	1 126	-	-	-	-
	%		52,0	97,5	2,5	100	23,7	26,7	17,5	14,7	-	-	-	-
	Sitze					19	5	5	3	3	-	-	-	-
	weibl.					3	1	1	1	-	-	-	-	-
33 42 251013 MG Drebber	Zahl	2 477	1 400	1 370	30	3 963	464	2 078	-	-	-	-	-	-
	%		56,5	97,9	2,1	100	11,7	52,4	-	-	-	-	-	-
	Sitze					13	1	7	-	-	-	-	-	-
	weibl.					2	-	2	-	-	-	-	-	-
33 42 251014 MG Drentwede	Zahl	839	546	531	15	1 563	-	373	-	-	-	-	-	-
	%		65,1	97,3	2,7	100	-	23,9	-	-	-	-	-	-
	Sitze					11	-	3	-	-	-	-	-	-
	weibl.					2	-	1	-	-	-	-	-	-
33 42 251017 MG Eydelstedt	Zahl	1 462	955	929	26	2 670	-	178	183	-	-	-	-	-
	%		65,3	97,3	2,7	100	-	6,7	6,9	-	-	-	-	-
	Sitze					11	-	1	1	-	-	-	-	-
	weibl.					3	-	-	-	-	-	-	-	-
SG 2 Barnstorf	Zahl	9 982	5 607	5 468	139	15 844	2 277	4 672	1 520	1 126	-	-	-	-
	%		56,2	97,5	2,5	100	14,4	29,5	9,6	7,1	-	-	-	-
	Sitze					54	6	16	4	3	-	-	-	-
	weibl.					10	1	4	1	-	-	-	-	-
33 40 251002 MG Asendorf	Zahl	2 375	1 380	1 357	23	4 001	1 095	505	710	101	-	-	-	-
	%		58,1	98,3	1,7	100	27,4	12,6	17,7	2,5	-	-	-	-
	Sitze					13	4	2	2	-	-	-	-	-
	weibl.					1	-	-	1	-	-	-	-	-



[illegible]



Noch: 4B. Ergebnisse der Kommunalwahlen 2016 in den kreisangehörigen Gemeinden der Landkreise / der Region Hannover (Gemeindewahlen)

Landtagswahlkreis Nr. Einheitsgemeinde (EG) Samtgemeinde (SG) Gemeindefreier Bezirk (GB) Mitgliedsgemeinde (MG)	Ein- heit	Wahlbe- rechtigte	Wähler- innen/ Wähler	Stimmzettel		Gültige Stimmen	Von den gültigen Stimmen entfallen auf							
				gültige	un- gültige		CDU	SPD	GRÜNE	FDP	DIE LINKE.	ALFA	AfD	Bünd- nis C
33 40		251026 MG Martfeld	2 258	1 377 61,0	1 357 98,5	20 100	3 991 17,6	701 22,1	882 27,4	1 092 27,4	-	-	-	-
33 40		251033 MG Schwarme	2 111	1 189 56,3	1 173 98,7	16 100	3 429 18,6	637 42,8	1 466 -	-	-	-	-	-
33 40		251049 MG Bruchhausen-Vilsen, Flecken	7 353	3 867 52,6	3 786 97,9	81 100	11 081 40,3	4 461 33,6	3 722 21,9	2 423 17,9	-	475 4,3	-	-
SG 3		Bruchhausen-Vilsen	14 097	7 813 55,4	7 673 98,2	140 100	22 502 30,6	6 894 29,2	6 575 18,8	4 225 12,8	101 0,4	475 2,1	-	-
33 39		251003 MG Bahrenborstel	960	650 67,7	647 99,5	3 100	1 907 100	-	-	-	-	-	-	-
33 39		251004 MG Barenburg, Flecken	1 028	599 58,3	593 99,0	6 100	1 741 100	-	-	-	-	-	-	-
33 39		251018 MG Freistadt	495	164 33,1	159 97,0	5 100	455 100	-	-	-	-	-	-	-
33 39		251021 MG Kirchdorf	1 731	1 022 59,0	1 005 98,3	17 100	2 937 100	-	-	-	-	-	-	-
33 39		251043 MG Varrel	1 162	764 65,7	752 98,4	12 100	2 186 100	-	-	-	-	-	-	-
33 39		251045 MG Wehrbleck	647	454 70,2	443 97,6	11 100	1 287 100	-	-	-	-	-	-	-
SG 4		Kirchdorf	6 023	3 653 60,7	3 599 98,5	54 100	10 513 100	-	-	-	-	-	-	-
33 42		251006 MG Barver	892	523 58,6	506 96,7	17 100	1 500 100	-	-	-	-	-	-	-
33 42		251011 MG Dickel	386	243 63,0	239 98,4	4 100	717 100	-	-	-	-	-	-	-
33 42		251019 MG Hemsloh	476	291 61,1	291 100,0	- 0,0	844 100	-	-	-	-	-	-	-
33 42		251030 MG Rehden	1 702	958 56,3	923 96,3	35 100	2 708 100	-	461 17,0	-	-	-	-	-



Noch: Von den gültigen Stimmen entfallen auf																		
BIG	DMD	DKP	ZENTRUM	DIE EINHEIT	Die Friesen	Die Ge De	REP	EINE WELT	FAMILIE	FREIE WÄHLER	NPD	Neue Liberale	ÖDP	VER- NUNFT	Die PARTEI	PIRATEN	WGR	EB
-	-	-	-	-	-	-	-	-	-	-	-	-	-	-	-	-	1 316	-
-	-	-	-	-	-	-	-	-	-	-	-	-	-	-	-	-	33,0	-
-	-	-	-	-	-	-	-	-	-	-	-	-	-	-	-	-	4	-
-	-	-	-	-	-	-	-	-	-	-	-	-	-	-	-	-	1	-
-	-	-	-	-	-	-	-	-	-	-	-	-	-	-	-	-	1 326	-
-	-	-	-	-	-	-	-	-	-	-	-	-	-	-	-	-	38,7	-
-	-	-	-	-	-	-	-	-	-	-	-	-	-	-	-	-	5	-
-	-	-	-	-	-	-	-	-	-	-	-	-	-	-	-	-	2	-
-	-	-	-	-	-	-	-	-	-	-	-	-	-	-	-	-	-	-
-	-	-	-	-	-	-	-	-	-	-	-	-	-	-	-	-	-	-
-	-	-	-	-	-	-	-	-	-	-	-	-	-	-	-	-	-	-
-	-	-	-	-	-	-	-	-	-	-	-	-	-	-	-	-	-	-
-	-	-	-	-	-	-	-	-	-	-	-	-	-	-	-	-	4 232	-
-	-	-	-	-	-	-	-	-	-	-	-	-	-	-	-	-	18,8	-
-	-	-	-	-	-	-	-	-	-	-	-	-	-	-	-	-	14	-
-	-	-	-	-	-	-	-	-	-	-	-	-	-	-	-	-	3	-
-	-	-	-	-	-	-	-	-	-	-	-	-	-	-	-	-	1 845	62
-	-	-	-	-	-	-	-	-	-	-	-	-	-	-	-	-	96,7	3,3
-	-	-	-	-	-	-	-	-	-	-	-	-	-	-	-	-	11	-
-	-	-	-	-	-	-	-	-	-	-	-	-	-	-	-	-	1	-
-	-	-	-	-	-	-	-	-	-	-	-	-	-	-	-	-	1 741	-
-	-	-	-	-	-	-	-	-	-	-	-	-	-	-	-	-	100	-
-	-	-	-	-	-	-	-	-	-	-	-	-	-	-	-	-	11	-
-	-	-	-	-	-	-	-	-	-	-	-	-	-	-	-	-	2	-
-	-	-	-	-	-	-	-	-	-	-	-	-	-	-	-	-	455	-
-	-	-	-	-	-	-	-	-	-	-	-	-	-	-	-	-	100	-
-	-	-	-	-	-	-	-	-	-	-	-	-	-	-	-	-	9	-
-	-	-	-	-	-	-	-	-	-	-	-	-	-	-	-	-	3	-
-	-	-	-	-	-	-	-	-	-	-	-	-	-	-	-	-	2 937	-
-	-	-	-	-	-	-	-	-	-	-	-	-	-	-	-	-	100	-
-	-	-	-	-	-	-	-	-	-	-	-	-	-	-	-	-	13	-
-	-	-	-	-	-	-	-	-	-	-	-	-	-	-	-	-	3	-
-	-	-	-	-	-	-	-	-	-	-	-	-	-	-	-	-	2 186	-
-	-	-	-	-	-	-	-	-	-	-	-	-	-	-	-	-	100	-
-	-	-	-	-	-	-	-	-	-	-	-	-	-	-	-	-	11	-
-	-	-	-	-	-	-	-	-	-	-	-	-	-	-	-	-	3	-
-	-	-	-	-	-	-	-	-	-	-	-	-	-	-	-	-	1 287	-
-	-	-	-	-	-	-	-	-	-	-	-	-	-	-	-	-	100	-
-	-	-	-	-	-	-	-	-	-	-	-	-	-	-	-	-	9	-
-	-	-	-	-	-	-	-	-	-	-	-	-	-	-	-	-	2	-
-	-	-	-	-	-	-	-	-	-	-	-	-	-	-	-	-	10 451	62
-	-	-	-	-	-	-	-	-	-	-	-	-	-	-	-	-	99,4	0,6
-	-	-	-	-	-	-	-	-	-	-	-	-	-	-	-	-	64	-
-	-	-	-	-	-	-	-	-	-	-	-	-	-	-	-	-	14	-
-	-	-	-	-	-	-	-	-	-	-	-	-	-	-	-	-	1 500	-
-	-	-	-	-	-	-	-	-	-	-	-	-	-	-	-	-	100	-
-	-	-	-	-	-	-	-	-	-	-	-	-	-	-	-	-	11	-
-	-	-	-	-	-	-	-	-	-	-	-	-	-	-	-	-	1	-
-	-	-	-	-	-	-	-	-	-	-	-	-	-	-	-	-	717	-
-	-	-	-	-	-	-	-	-	-	-	-	-	-	-	-	-	100	-
-	-	-	-	-	-	-	-	-	-	-	-	-	-	-	-	-	7	-
-	-	-	-	-	-	-	-	-	-	-	-	-	-	-	-	-	-	-
-	-	-	-	-	-	-	-	-	-	-	-	-	-	-	-	-	844	-
-	-	-	-	-	-	-	-	-	-	-	-	-	-	-	-	-	100	-
-	-	-	-	-	-	-	-	-	-	-	-	-	-	-	-	-	9	-
-	-	-	-	-	-	-	-	-	-	-	-	-	-	-	-	-	2	-
-	-	-	-	-	-	-	-	-	-	-	-	-	-	-	-	-	2 247	-
-	-	-	-	-	-	-	-	-	-	-	-	-	-	-	-	-	83,0	-
-	-	-	-	-	-	-	-	-	-	-	-	-	-	-	-	-	9	-
-	-	-	-	-	-	-	-	-	-	-	-	-	-	-	-	-	1	-



Noch: 4B. Ergebnisse der Kommunalwahlen 2016 in den kreisangehörigen Gemeinden der Landkreise / der Region Hannover (Gemeindewahlen)

Landtagswahlkreis Nr. Einheitsgemeinde (EG) Samtgemeinde (SG) Gemeindefreier Bezirk (GB) Mitgliedsgemeinde (MG)	Ein- heit	Wahlbe- rechtigte	Wähler- innen/ Wähler	Stimmzettel		Gültige Stimmen	Von den gültigen Stimmen entfallen auf							
				gültige	un- gültige		CDU	SPD	GRÜNE	FDP	DIE LINKE.	ALFA	AfD	Bünd- nis C
33 42 251046 MG Wetschen	Zahl	1 419	878	850	28	2 501	-	1 193	-	-	-	-	-	-
	%		61,9	96,8	3,2	100	-	47,7	-	-	-	-	-	-
	Sitze					11	-	5	-	-	-	-	-	-
	weibl.					1	-	1	-	-	-	-	-	-
SG 5 Rehden	Zahl	4 875	2 893	2 809	84	8 270	-	1 654	-	-	-	-	-	-
	%		59,3	97,1	2,9	100	-	20,0	-	-	-	-	-	-
	Sitze					49	-	7	-	-	-	-	-	-
	weibl.					6	-	2	-	-	-	-	-	-
33 42 251001 MG Affinghausen	Zahl	683	393	389	4	1 144	-	-	-	-	-	-	-	-
	%		57,5	99,0	1,0	100	-	-	-	-	-	-	-	-
	Sitze					9	-	-	-	-	-	-	-	-
	weibl.					1	-	-	-	-	-	-	-	-
33 42 251015 MG Ehrenburg	Zahl	1 289	795	786	9	2 317	764	354	-	-	-	-	-	-
	%		61,7	98,9	1,1	100	33,0	15,3	-	-	-	-	-	-
	Sitze					11	4	2	-	-	-	-	-	-
	weibl.					3	2	-	-	-	-	-	-	-
33 42 251028 MG Neuenkirchen	Zahl	927	536	521	15	1 541	-	-	-	-	-	-	-	-
	%		57,8	97,2	2,8	100	-	-	-	-	-	-	-	-
	Sitze					11	-	-	-	-	-	-	-	-
	weibl.					2	-	-	-	-	-	-	-	-
33 42 251031 MG Scholen	Zahl	637	397	390	7	1 147	-	-	-	-	-	-	-	-
	%		62,3	98,2	1,8	100	-	-	-	-	-	-	-	-
	Sitze					9	-	-	-	-	-	-	-	-
	weibl.					-	-	-	-	-	-	-	-	-
33 42 251032 MG Schwaförden	Zahl	1 208	703	673	30	1 970	879	917	-	-	-	-	-	-
	%		58,2	95,7	4,3	100	44,6	46,5	-	-	-	-	-	-
	Sitze					11	5	5	-	-	-	-	-	-
	weibl.					2	-	2	-	-	-	-	-	-
33 42 251038 MG Sudwalde	Zahl	916	523	497	26	1 459	-	273	-	-	-	-	-	-
	%		57,1	95,0	5,0	100	-	18,7	-	-	-	-	-	-
	Sitze					11	-	2	-	-	-	-	-	-
	weibl.					2	-	1	-	-	-	-	-	-
SG 6 Schwaförden	Zahl	5 660	3 347	3 256	91	9 578	1 643	1 544	-	-	-	-	-	-
	%		59,1	97,3	2,7	100	17,2	16,1	-	-	-	-	-	-
	Sitze					62	9	9	-	-	-	-	-	-
	weibl.					10	2	3	-	-	-	-	-	-
33 42 251008 MG Borstel	Zahl	996	638	632	6	1 853	-	-	-	-	-	-	-	-
	%		64,1	99,1	0,9	100	-	-	-	-	-	-	-	-
	Sitze					11	-	-	-	-	-	-	-	-
	weibl.					1	-	-	-	-	-	-	-	-
33 42 251024 MG Maasen	Zahl	384	230	228	2	664	-	-	-	-	-	-	-	-
	%		59,9	99,1	0,9	100	-	-	-	-	-	-	-	-
	Sitze					7	-	-	-	-	-	-	-	-
	weibl.					1	-	-	-	-	-	-	-	-
33 42 251027 MG Mellinghausen	Zahl	912	607	605	2	1 789	-	-	-	-	-	-	-	-
	%		66,6	99,7	0,3	100	-	-	-	-	-	-	-	-
	Sitze					11	-	-	-	-	-	-	-	-
	weibl.					3	-	-	-	-	-	-	-	-
33 42 251034 MG Siedenburg, Flecken	Zahl	992	622	606	16	1 765	-	-	-	-	-	-	-	-
	%		62,7	97,4	2,6	100	-	-	-	-	-	-	-	-
	Sitze					11	-	-	-	-	-	-	-	-
	weibl.					3	-	-	-	-	-	-	-	-
33 42 251035 MG Staffhorst	Zahl	462	298	290	8	850	-	-	-	-	-	-	-	-
	%		64,5	97,3	2,7	100	-	-	-	-	-	-	-	-
	Sitze					9	-	-	-	-	-	-	-	-
	weibl.					-	-	-	-	-	-	-	-	-
SG 7 Siedenburg	Zahl	3 746	2 395	2 361	34	6 921	-	-	-	-	-	-	-	-
	%		63,9	98,6	1,4	100	-	-	-	-	-	-	-	-
	Sitze					49	-	-	-	-	-	-	-	-
	weibl.					8	-	-	-	-	-	-	-	-



Noch: Von den gültigen Stimmen entfallen auf																		
BIG	DMD	DKP	ZENTRUM	DIE EINHEIT	Die Friesen	Die Ge De	REP	EINE WELT	FAMILIE	FREIE WÄHLER	NPD	Neue Liberale	ÖDP	VER- NUNFT	Die PARTEI	PIRATEN	WGR	EB
-	-	-	-	-	-	-	-	-	-	-	-	-	-	-	-	-	1 308	-
-	-	-	-	-	-	-	-	-	-	-	-	-	-	-	-	-	52,3	-
-	-	-	-	-	-	-	-	-	-	-	-	-	-	-	-	-	6	-
-	-	-	-	-	-	-	-	-	-	-	-	-	-	-	-	-	-	-
-	-	-	-	-	-	-	-	-	-	-	-	-	-	-	-	-	6 616	-
-	-	-	-	-	-	-	-	-	-	-	-	-	-	-	-	-	80,0	-
-	-	-	-	-	-	-	-	-	-	-	-	-	-	-	-	-	42	-
-	-	-	-	-	-	-	-	-	-	-	-	-	-	-	-	-	4	-
-	-	-	-	-	-	-	-	-	-	-	-	-	-	-	-	-	1 144	-
-	-	-	-	-	-	-	-	-	-	-	-	-	-	-	-	-	100	-
-	-	-	-	-	-	-	-	-	-	-	-	-	-	-	-	-	9	-
-	-	-	-	-	-	-	-	-	-	-	-	-	-	-	-	-	1	-
-	-	-	-	-	-	-	-	-	-	-	-	-	-	-	-	-	1 199	-
-	-	-	-	-	-	-	-	-	-	-	-	-	-	-	-	-	51,7	-
-	-	-	-	-	-	-	-	-	-	-	-	-	-	-	-	-	5	-
-	-	-	-	-	-	-	-	-	-	-	-	-	-	-	-	-	1	-
-	-	-	-	-	-	-	-	-	-	-	-	-	-	-	-	-	1 541	-
-	-	-	-	-	-	-	-	-	-	-	-	-	-	-	-	-	100	-
-	-	-	-	-	-	-	-	-	-	-	-	-	-	-	-	-	11	-
-	-	-	-	-	-	-	-	-	-	-	-	-	-	-	-	-	2	-
-	-	-	-	-	-	-	-	-	-	-	-	-	-	-	-	-	1 147	-
-	-	-	-	-	-	-	-	-	-	-	-	-	-	-	-	-	100	-
-	-	-	-	-	-	-	-	-	-	-	-	-	-	-	-	-	9	-
-	-	-	-	-	-	-	-	-	-	-	-	-	-	-	-	-	-	-
-	-	-	-	-	-	-	-	-	-	-	-	-	-	-	-	-	174	-
-	-	-	-	-	-	-	-	-	-	-	-	-	-	-	-	-	8,8	-
-	-	-	-	-	-	-	-	-	-	-	-	-	-	-	-	-	1	-
-	-	-	-	-	-	-	-	-	-	-	-	-	-	-	-	-	-	-
-	-	-	-	-	-	-	-	-	-	-	-	-	-	-	-	-	1 186	-
-	-	-	-	-	-	-	-	-	-	-	-	-	-	-	-	-	81,3	-
-	-	-	-	-	-	-	-	-	-	-	-	-	-	-	-	-	9	-
-	-	-	-	-	-	-	-	-	-	-	-	-	-	-	-	-	1	-
-	-	-	-	-	-	-	-	-	-	-	-	-	-	-	-	-	6 391	-
-	-	-	-	-	-	-	-	-	-	-	-	-	-	-	-	-	66,7	-
-	-	-	-	-	-	-	-	-	-	-	-	-	-	-	-	-	44	-
-	-	-	-	-	-	-	-	-	-	-	-	-	-	-	-	-	5	-
-	-	-	-	-	-	-	-	-	-	-	-	-	-	-	-	-	1 693	160
-	-	-	-	-	-	-	-	-	-	-	-	-	-	-	-	-	91,4	8,6
-	-	-	-	-	-	-	-	-	-	-	-	-	-	-	-	-	10	1
-	-	-	-	-	-	-	-	-	-	-	-	-	-	-	-	-	1	-
-	-	-	-	-	-	-	-	-	-	-	-	-	-	-	-	-	664	-
-	-	-	-	-	-	-	-	-	-	-	-	-	-	-	-	-	100	-
-	-	-	-	-	-	-	-	-	-	-	-	-	-	-	-	-	7	-
-	-	-	-	-	-	-	-	-	-	-	-	-	-	-	-	-	1	-
-	-	-	-	-	-	-	-	-	-	-	-	-	-	-	-	-	1 789	-
-	-	-	-	-	-	-	-	-	-	-	-	-	-	-	-	-	100	-
-	-	-	-	-	-	-	-	-	-	-	-	-	-	-	-	-	11	-
-	-	-	-	-	-	-	-	-	-	-	-	-	-	-	-	-	3	-
-	-	-	-	-	-	-	-	-	-	-	-	-	-	-	-	-	1 765	-
-	-	-	-	-	-	-	-	-	-	-	-	-	-	-	-	-	100	-
-	-	-	-	-	-	-	-	-	-	-	-	-	-	-	-	-	11	-
-	-	-	-	-	-	-	-	-	-	-	-	-	-	-	-	-	3	-
-	-	-	-	-	-	-	-	-	-	-	-	-	-	-	-	-	850	-
-	-	-	-	-	-	-	-	-	-	-	-	-	-	-	-	-	100	-
-	-	-	-	-	-	-	-	-	-	-	-	-	-	-	-	-	9	-
-	-	-	-	-	-	-	-	-	-	-	-	-	-	-	-	-	-	-
-	-	-	-	-	-	-	-	-	-	-	-	-	-	-	-	-	6 761	160
-	-	-	-	-	-	-	-	-	-	-	-	-	-	-	-	-	97,7	2,3
-	-	-	-	-	-	-	-	-	-	-	-	-	-	-	-	-	48	1
-	-	-	-	-	-	-	-	-	-	-	-	-	-	-	-	-	8	-



Noch: 4B. Ergebnisse der Kommunalwahlen 2016 in den kreisangehörigen Gemeinden der Landkreise / der Region Hannover (Gemeindewahlen)

Landtagswahlkreis Nr. Einheitsgemeinde (EG) Samtgemeinde (SG) Gemeindefreier Bezirk (GB) Mitgliedsgemeinde (MG)	Ein- heit	Wahlbe- rechtigte	Wähler- innen/ Wähler	Stimmzettel		Gültige Stimmen	Von den gültigen Stimmen entfallen auf							
				gültige	un- gültige		CDU	SPD	GRÜNE	FDP	DIE LINKE.	ALFA	AfD	Bünd- nis C
251 Diepholz														
	Zahl	177 996	98 256	95 910	2 346	279 702	79 981	71 949	27 957	16 781	3 516	-	-	-
	%		55,2	97,6	2,4	100	28,6	25,7	10,0	6,0	1,3	-	-	-
	Sitze					654	121	122	43	22	5	-	-	-
	weibl.					153	30	40	20	3	2	-	-	-
46 36 252001 EG Aerzen, Flecken														
	Zahl	9 113	5 109	4 956	153	14 403	5 340	5 763	1 357	577	687	-	-	-
	%		56,1	97,0	3,0	100	37,1	40,0	9,4	4,0	4,8	-	-	-
	Sitze					26	10	10	3	1	1	-	-	-
	weibl.					5	2	3	-	-	-	-	-	-
46 36 252002 EG Bad Münder am Deister, Stadt														
	Zahl	14 707	8 393	8 187	206	24 013	8 122	10 118	2 107	884	-	-	-	-
	%		57,1	97,5	2,5	100	33,8	42,1	8,8	3,7	-	-	-	-
	Sitze					32	11	13	3	1	-	-	-	-
	weibl.					8	3	3	1	-	-	-	-	-
46 36 252003 EG Bad Pyrmont, Stadt														
	Zahl	16 164	8 637	8 428	209	24 360	8 495	5 952	1 434	753	586	-	2 162	-
	%		53,4	97,6	2,4	100	34,9	24,4	5,9	3,1	2,4	-	8,9	-
	Sitze					32	11	8	2	1	1	-	3	-
	weibl.					10	3	3	2	-	-	-	-	-
46 36 252004 EG Coppenbrügge, Flecken														
	Zahl	6 004	3 803	3 735	68	10 793	4 168	3 438	798	862	-	-	958	-
	%		63,3	98,2	1,8	100	38,6	31,9	7,4	8,0	-	-	8,9	-
	Sitze					20	8	6	1	2	-	-	2	-
	weibl.					5	2	2	-	-	-	-	1	-
46 36 252005 EG Emmerthal														
	Zahl	8 392	5 374	5 252	122	15 479	5 875	5 208	1 095	166	-	-	1 502	-
	%		64,0	97,7	2,3	100	38,0	33,6	7,1	1,1	-	-	9,7	-
	Sitze					24	9	8	2	-	-	-	3	-
	weibl.					7	3	2	1	-	-	-	1	-
46 38 252006 EG Hameln, Stadt														
	Zahl	45 805	22 550	21 986	564	64 606	20 423	20 136	7 510	4 829	3 417	-	3 787	-
	%		49,2	97,5	2,5	100	31,6	31,2	11,6	7,5	5,3	-	5,9	-
	Sitze					42	13	13	5	3	2	-	2	-
	weibl.					11	3	6	2	-	-	-	-	-
46 38 252007 EG Hessisch Oldendorf, Stadt														
	Zahl	14 951	8 346	8 087	259	23 671	8 142	10 708	2 667	747	829	-	-	-
	%		55,8	96,9	3,1	100	34,4	45,2	11,3	3,2	3,5	-	-	-
	Sitze					32	11	14	4	1	1	-	-	-
	weibl.					7	1	3	1	1	-	-	-	-
46 36 252008 EG Salzhemmendorf, Flecken														
	Zahl	7 899	4 789	4 667	122	13 712	3 529	4 876	2 225	350	-	-	-	-
	%		60,6	97,5	2,5	100	25,7	35,6	16,2	2,6	-	-	-	-
	Sitze					24	6	8	4	1	-	-	-	-
	weibl.					4	1	2	-	-	-	-	-	-
252 Hameln-Pyrmont														
	Zahl	123 035	67 001	65 298	1 703	191 037	64 094	66 199	19 193	9 168	5 519	-	8 409	-
	%		54,5	97,5	2,5	100	33,6	34,7	10,0	4,8	2,9	-	4,4	-
	Sitze					232	79	80	24	10	5	-	10	-
	weibl.					57	18	24	7	1	-	-	2	-
48 23 254002 EG Alfeld (Leine), Stadt														
	Zahl	16 174	9 656	9 451	205	27 569	8 995	12 698	1 955	785	-	-	-	-
	%		59,7	97,9	2,1	100	32,6	46,1	7,1	2,8	-	-	-	-
	Sitze					32	10	15	2	1	-	-	-	-
	weibl.					11	4	5	2	-	-	-	-	-
48 22 254003 EG Algermissen														
	Zahl	6 509	4 208	4 129	79	12 118	6 463	3 909	861	261	219	-	-	-
	%		64,6	98,1	1,9	100	53,3	32,3	7,1	2,2	1,8	-	-	-
	Sitze					20	11	7	1	-	-	-	-	-
	weibl.					6	3	3	-	-	-	-	-	-
48 22 254005 EG Bad Salzdetfurth, Stadt														
	Zahl	11 196	6 817	6 676	141	19 596	7 143	8 872	1 844	441	652	-	-	-
	%		60,9	97,9	2,1	100	36,5	45,3	9,4	2,3	3,3	-	-	-
	Sitze					30	11	13	3	1	1	-	-	-
	weibl.					7	1	3	1	1	1	-	-	-
48 22 254008 EG Bockenem, Stadt														
	Zahl	8 299	4 752	4 651	101	13 656	6 175	4 933	606	-	-	-	-	-
	%		57,3	97,9	2,1	100	45,2	36,1	4,4	-	-	-	-	-
	Sitze					24	11	9	1	-	-	-	-	-
	weibl.					7	4	2	-	-	-	-	-	-
48 23 254011 EG Diekholzen														
	Zahl	5 381	3 563	3 506	57	10 222	3 592	2 818	1 079	-	-	-	-	-
	%		66,2	98,4	1,6	100	35,1	27,6	10,6	-	-	-	-	-
	Sitze					18	6	5	2	-	-	-	-	-
	weibl.					2	-	1	-	-	-	-	-	-



283



Noch: 4B. Ergebnisse der Kommunalwahlen 2016 in den kreisangehörigen Gemeinden der Landkreise / der Region Hannover (Gemeindewahlen)

Landtagswahlkreis Nr. Einheitsgemeinde (EG) Samtgemeinde (SG) Gemeindefreier Bezirk (GB) Mitgliedsgemeinde (MG)	Ein- heit	Wahlbe- rechtigte	Wähler- innen/ Wähler	Stimmzettel		Gültige Stimmen	Von den gültigen Stimmen entfallen auf							
				gültige	un- gültige		CDU	SPD	GRÜNE	FDP	DIE LINKE.	ALFA	AfD	Bünd- nis C
48 23 254014 EG Elze, Stadt	Zahl	7 303	4 341	4 247	94	12 452	2 429	5 815	800	-	-	-	-	-
	%		59,4	97,8	2,2	100	19,5	46,7	6,4	-	-	-	-	-
	Sitze					22	4	10	2	-	-	-	-	-
	weibl.					6	2	3	-	-	-	-	-	-
48 22 254017 EG Giesen	Zahl	7 983	4 925	4 773	152	13 986	6 921	5 317	1 344	-	-	-	-	-
	%		61,7	96,9	3,1	100	49,5	38,0	9,6	-	-	-	-	-
	Sitze					24	12	9	2	-	-	-	-	-
	weibl.					6	4	2	-	-	-	-	-	-
48 22 254020 EG Harsum	Zahl	9 558	6 691	6 580	111	19 379	8 425	6 581	1 058	-	-	-	-	-
	%		70,0	98,3	1,7	100	43,5	34,0	5,5	-	-	-	-	-
	Sitze					28	12	9	2	-	-	-	-	-
	weibl.					6	2	3	-	-	-	-	-	-
48 21 254021 EG Hildesheim, Stadt	Zahl	81 088	39 880	39 151	729	115 016	36 198	34 590	18 036	4 430	4 920	-	10 703	-
	%		49,2	98,2	1,8	100	31,5	30,1	15,7	3,9	4,3	-	9,3	-
	Sitze					46	15	14	7	2	2	-	4	-
	weibl.					14	2	7	3	1	-	-	1	-
48 22 254022 EG Holle	Zahl	5 837	3 752	3 674	78	10 712	4 084	5 986	-	-	-	-	-	-
	%		64,3	97,9	2,1	100	38,1	55,9	-	-	-	-	-	-
	Sitze					20	8	11	-	-	-	-	-	-
	weibl.					6	1	5	-	-	-	-	-	-
48 23 254026 EG Nordstemmen	Zahl	10 220	6 317	6 186	131	18 111	6 484	8 252	1 406	552	-	-	-	-
	%		61,8	97,9	2,1	100	35,8	45,6	7,8	3,0	-	-	-	-
	Sitze					28	10	13	2	1	-	-	-	-
	weibl.					7	3	3	1	-	-	-	-	-
48 22 254028 EG Sarstedt, Stadt	Zahl	15 524	8 531	8 328	203	24 465	6 096	10 930	2 042	1 966	-	-	-	-
	%		55,0	97,6	2,4	100	24,9	44,7	8,3	8,0	-	-	-	-
	Sitze					32	8	14	3	3	-	-	-	-
	weibl.					11	4	4	1	1	-	-	-	-
48 22 254029 EG Schellerten	Zahl	6 768	4 416	4 311	105	12 647	7 040	5 340	-	-	-	-	-	-
	%		65,2	97,6	2,4	100	55,7	42,2	-	-	-	-	-	-
	Sitze					20	11	9	-	-	-	-	-	-
	weibl.					4	2	2	-	-	-	-	-	-
48 22 254032 EG Söhlde	Zahl	6 497	3 964	3 838	126	11 301	4 671	4 747	535	363	-	-	-	-
	%		61,0	96,8	3,2	100	41,3	42,0	4,7	3,2	-	-	-	-
	Sitze					20	8	8	1	1	-	-	-	-
	weibl.					4	1	3	-	-	-	-	-	-
48 23 254042 EG Freden (Leine)	Zahl	3 959	2 474	2 410	64	7 080	1 723	3 614	-	306	-	-	-	-
	%		62,5	97,4	2,6	100	24,3	51,0	-	4,3	-	-	-	-
	Sitze					14	3	8	-	-	-	-	-	-
	weibl.					3	1	2	-	-	-	-	-	-
48 23 254044 EG Lamspringe	Zahl	4 741	3 408	3 359	49	9 998	6 187	3 607	-	-	-	-	-	-
	%		71,9	98,6	1,4	100	61,9	36,1	-	-	-	-	-	-
	Sitze					16	10	6	-	-	-	-	-	-
	weibl.					3	1	2	-	-	-	-	-	-
48 23 254045 EG Sibbesse	Zahl	4 985	3 524	3 465	59	10 247	4 592	4 065	1 032	233	-	-	-	-
	%		70,7	98,3	1,7	100	44,8	39,7	10,1	2,3	-	-	-	-
	Sitze					16	7	6	2	-	-	-	-	-
	weibl.					3	1	2	-	-	-	-	-	-
48 23 254013 MG Eime, Flecken	Zahl	2 203	1 501	1 476	25	4 343	1 328	2 395	387	-	233	-	-	-
	%		68,1	98,3	1,7	100	30,6	55,1	8,9	-	5,4	-	-	-
	Sitze					13	4	7	1	-	1	-	-	-
	weibl.					1	-	1	-	-	-	-	-	-
48 23 254041 MG Duingen, Flecken	Zahl	4 191	2 810	2 759	51	8 173	2 793	3 003	365	-	-	-	-	-
	%		67,0	98,2	1,8	100	34,2	36,7	4,5	-	-	-	-	-
	Sitze					17	6	6	1	-	-	-	-	-
	weibl.					4	1	2	1	-	-	-	-	-
48 23 254043 MG Gronau (Leine), Stadt	Zahl	9 241	5 903	5 811	92	17 108	5 108	7 419	1 160	213	304	-	1 300	-
	%		63,9	98,4	1,6	100	29,9	43,4	6,8	1,2	1,8	-	7,6	-
	Sitze					33	10	14	2	-	1	-	3	-
	weibl.					5	1	3	1	-	-	-	-	-



Noch: Von den gültigen Stimmen entfallen auf																		
BIG	DMD	DKP	ZENTRUM	DIE EINHEIT	Die Friesen	Die Ge De	REP	EINE WELT	FAMILIE	FREIE WÄHLER	NPD	Neue Liberale	ÖDP	VER- NUNFT	Die PARTEI	PIRATEN	WGR	EB
-	-	-	-	-	-	-	-	-	-	-	-	-	-	-	-	-	3 000	408
-	-	-	-	-	-	-	-	-	-	-	-	-	-	-	-	-	24,1	3,3
-	-	-	-	-	-	-	-	-	-	-	-	-	-	-	-	-	5	1
-	-	-	-	-	-	-	-	-	-	-	-	-	-	-	-	-	1	-
-	-	-	-	-	-	-	-	-	-	-	-	-	-	-	-	-	-	404
-	-	-	-	-	-	-	-	-	-	-	-	-	-	-	-	-	-	2,9
-	-	-	-	-	-	-	-	-	-	-	-	-	-	-	-	-	-	1
-	-	-	-	-	-	-	-	-	-	-	-	-	-	-	-	-	-	-
-	-	-	-	-	-	-	-	-	-	-	-	-	-	-	-	-	3 315	-
-	-	-	-	-	-	-	-	-	-	-	-	-	-	-	-	-	17,1	-
-	-	-	-	-	-	-	-	-	-	-	-	-	-	-	-	-	5	-
-	-	-	-	-	-	-	-	-	-	-	-	-	-	-	-	-	1	-
-	-	-	-	-	-	-	-	-	-	-	-	-	-	-	-	-	6 139	-
-	-	-	-	-	-	-	-	-	-	-	-	-	-	-	-	-	5,3	-
-	-	-	-	-	-	-	-	-	-	-	-	-	-	-	-	-	2	-
-	-	-	-	-	-	-	-	-	-	-	-	-	-	-	-	-	-	-
-	-	-	-	-	-	-	-	-	-	-	-	-	-	-	-	-	642	-
-	-	-	-	-	-	-	-	-	-	-	-	-	-	-	-	-	6,0	-
-	-	-	-	-	-	-	-	-	-	-	-	-	-	-	-	-	1	-
-	-	-	-	-	-	-	-	-	-	-	-	-	-	-	-	-	-	-
-	-	-	-	-	-	-	-	-	-	-	-	-	-	-	-	-	1 417	-
-	-	-	-	-	-	-	-	-	-	-	-	-	-	-	-	-	7,8	-
-	-	-	-	-	-	-	-	-	-	-	-	-	-	-	-	-	2	-
-	-	-	-	-	-	-	-	-	-	-	-	-	-	-	-	-	-	-
-	-	-	-	-	-	-	-	-	-	-	-	-	-	-	-	-	3 244	187
-	-	-	-	-	-	-	-	-	-	-	-	-	-	-	-	-	13,3	0,8
-	-	-	-	-	-	-	-	-	-	-	-	-	-	-	-	-	4	-
-	-	-	-	-	-	-	-	-	-	-	-	-	-	-	-	-	1	-
-	-	-	-	-	-	-	-	-	-	-	-	-	-	-	-	-	-	267
-	-	-	-	-	-	-	-	-	-	-	-	-	-	-	-	-	2,1	-
-	-	-	-	-	-	-	-	-	-	-	-	-	-	-	-	-	-	-
-	-	-	-	-	-	-	-	-	-	-	-	-	-	-	-	-	985	-
-	-	-	-	-	-	-	-	-	-	-	-	-	-	-	-	-	8,7	-
-	-	-	-	-	-	-	-	-	-	-	-	-	-	-	-	-	2	-
-	-	-	-	-	-	-	-	-	-	-	-	-	-	-	-	-	-	-
-	-	-	-	-	-	-	-	-	-	-	-	-	-	-	-	-	1 437	-
-	-	-	-	-	-	-	-	-	-	-	-	-	-	-	-	-	20,3	-
-	-	-	-	-	-	-	-	-	-	-	-	-	-	-	-	-	3	-
-	-	-	-	-	-	-	-	-	-	-	-	-	-	-	-	-	-	-
-	-	-	-	-	-	-	-	-	-	-	-	-	-	-	-	-	-	204
-	-	-	-	-	-	-	-	-	-	-	-	-	-	-	-	-	-	2,0
-	-	-	-	-	-	-	-	-	-	-	-	-	-	-	-	-	-	-
-	-	-	-	-	-	-	-	-	-	-	-	-	-	-	-	-	325	-
-	-	-	-	-	-	-	-	-	-	-	-	-	-	-	-	-	3,2	-
-	-	-	-	-	-	-	-	-	-	-	-	-	-	-	-	-	1	-
-	-	-	-	-	-	-	-	-	-	-	-	-	-	-	-	-	-	-
-	-	-	-	-	-	-	-	-	-	-	-	-	-	-	-	-	-	-
-	-	-	-	-	-	-	-	-	-	-	-	-	-	-	-	-	-	-
-	-	-	-	-	-	-	-	-	-	-	-	-	-	-	-	-	2 012	-
-	-	-	-	-	-	-	-	-	-	-	-	-	-	-	-	-	24,6	-
-	-	-	-	-	-	-	-	-	-	-	-	-	-	-	-	-	4	-
-	-	-	-	-	-	-	-	-	-	-	-	-	-	-	-	-	-	-
-	-	-	-	-	-	-	-	-	-	-	-	-	-	-	-	-	1 604	-
-	-	-	-	-	-	-	-	-	-	-	-	-	-	-	-	-	9,4	-
-	-	-	-	-	-	-	-	-	-	-	-	-	-	-	-	-	3	-
-	-	-	-	-	-	-	-	-	-	-	-	-	-	-	-	-	-	-



Noch: 4B. Ergebnisse der Kommunalwahlen 2016 in den kreisangehörigen Gemeinden der Landkreise / der Region Hannover (Gemeindewahlen)

Landtagswahlkreis Nr. Einheitsgemeinde (EG) Samtgemeinde (SG) Gemeindefreier Bezirk (GB) Mitgliedsgemeinde (MG)	Ein- heit	Wahlbe- rechtigte	Wähler- innen/ Wähler	Stimmzettel		Gültige Stimmen	Von den gültigen Stimmen entfallen auf							
				gültige	un- gültige		CDU	SPD	GRÜNE	FDP	DIE LINKE.	ALFA	AfD	Bünd- nis C
SG 6 Leinebergland	Zahl	15 635	10 214	10 046	168	29 624	9 229	12 817	1 912	213	537	-	1 300	-
	%		65,3	98,4	1,6	100	31,2	43,3	6,5	0,7	1,8	-	4,4	-
	Sitze					63	20	27	4	-	2	-	3	-
	weibl.					10	2	6	2	-	-	-	-	-
254 Hildesheim	Zahl	227 657	131 433	128 781	2 652	378 179	136 447	144 891	34 510	9 550	6 328	-	12 003	-
	%		57,7	98,0	2,0	100	36,1	38,3	9,1	2,5	1,7	-	3,2	-
	Sitze					473	177	193	34	9	5	-	7	-
	weibl.					116	38	58	10	3	1	-	1	-
46 20 255008 EG Delligsen, Flecken	Zahl	6 696	4 060	3 960	100	11 703	3 008	6 545	-	339	-	-	-	-
	%		60,6	97,5	2,5	100	25,7	55,9	-	2,9	-	-	-	-
	Sitze					20	5	11	-	1	-	-	-	-
	weibl.					5	1	3	-	-	-	-	-	-
46 20 255023 EG Holzminden, Stadt	Zahl	16 024	7 733	7 498	235	21 603	7 835	6 195	2 605	2 728	911	-	-	-
	%		48,3	97,0	3,0	100	36,3	28,7	12,1	12,6	4,2	-	-	-
	Sitze					34	12	10	4	4	2	-	-	-
	weibl.					8	3	3	1	-	1	-	-	-
46 20 255002 MG Bevern, Flecken	Zahl	3 315	1 944	1 882	62	5 426	1 626	1 709	438	1 653	-	-	-	-
	%		58,6	96,8	3,2	100	30,0	31,5	8,1	30,5	-	-	-	-
	Sitze					15	4	5	1	5	-	-	-	-
	weibl.					2	1	1	-	-	-	-	-	-
46 20 255015 MG Golmbach	Zahl	802	563	554	9	1 617	98	703	-	816	-	-	-	-
	%		70,2	98,4	1,6	100	6,1	43,5	-	50,5	-	-	-	-
	Sitze					9	-	4	-	5	-	-	-	-
	weibl.					-	-	-	-	-	-	-	-	-
46 20 255021 MG Holenberg	Zahl	345	236	230	6	670	341	100	157	-	-	-	-	-
	%		68,4	97,5	2,5	100	50,9	14,9	23,4	-	-	-	-	-
	Sitze					7	4	1	1	-	-	-	-	-
	weibl.					1	1	-	-	-	-	-	-	-
46 20 255030 MG Negenborn	Zahl	571	396	382	14	1 100	208	588	81	223	-	-	-	-
	%		69,4	96,5	3,5	100	18,9	53,5	7,4	20,3	-	-	-	-
	Sitze					9	2	5	-	2	-	-	-	-
	weibl.					2	2	-	-	-	-	-	-	-
SG 1 Bevern	Zahl	5 033	3 139	3 048	91	8 813	2 273	3 100	676	2 692	-	-	-	-
	%		62,4	97,1	2,9	100	25,8	35,2	7,7	30,5	-	-	-	-
	Sitze					40	10	15	2	12	-	-	-	-
	weibl.					5	4	1	-	-	-	-	-	-
46 20 255004 MG Boffzen	Zahl	2 195	1 193	1 152	41	3 359	1 172	1 643	-	267	-	-	-	-
	%		54,4	96,6	3,4	100	34,9	48,9	-	7,9	-	-	-	-
	Sitze					13	5	6	-	1	-	-	-	-
	weibl.					5	2	3	-	-	-	-	-	-
46 20 255009 MG Derental	Zahl	509	376	372	4	1 101	-	375	-	529	-	-	-	-
	%		73,9	98,9	1,1	100	-	34,1	-	48,0	-	-	-	-
	Sitze					9	-	3	-	4	-	-	-	-
	weibl.					2	-	1	-	-	-	-	-	-
46 20 255014 MG Fürstenberg	Zahl	912	503	489	14	1 443	-	1 086	169	188	-	-	-	-
	%		55,2	97,2	2,8	100	-	75,3	11,7	13,0	-	-	-	-
	Sitze					11	-	8	1	2	-	-	-	-
	weibl.					1	-	1	-	-	-	-	-	-
46 20 255026 MG Lauenförde, Flecken	Zahl	1 991	1 097	1 059	38	3 099	320	1 069	156	574	-	-	-	-
	%		55,1	96,5	3,5	100	10,3	34,5	5,0	18,5	-	-	-	-
	Sitze					13	1	5	1	2	-	-	-	-
	weibl.					3	-	2	1	-	-	-	-	-
SG 3 Boffzen	Zahl	5 607	3 169	3 072	97	9 002	1 492	4 173	325	1 558	-	-	-	-
	%		56,5	96,9	3,1	100	16,6	46,4	3,6	17,3	-	-	-	-
	Sitze					46	6	22	2	9	-	-	-	-
	weibl.					11	2	7	1	-	-	-	-	-
46 20 255003 MG Bodenwerder, Münchhausenstadt	Zahl	4 709	2 548	2 473	75	7 162	3 293	3 342	-	527	-	-	-	-
	%		54,1	97,1	2,9	100	46,0	46,7	-	7,4	-	-	-	-
	Sitze					17	8	8	-	1	-	-	-	-
	weibl.					4	2	2	-	-	-	-	-	-



[illegible]



Noch: 4B. Ergebnisse der Kommunalwahlen 2016 in den kreisangehörigen Gemeinden der Landkreise / der Region Hannover (Gemeindewahlen)

Landtagswahlkreis Nr. Einheitsgemeinde (EG) Samtgemeinde (SG) Gemeindefreier Bezirk (GB) Mitgliedsgemeinde (MG)	Ein- heit	Wahlbe- rechtigte	Wähler- innen/ Wähler	Stimmzettel		Gültige Stimmen	Von den gültigen Stimmen entfallen auf							
				gültige	un- gültige		CDU	SPD	GRÜNE	FDP	DIE LINKE.	ALFA	AfD	Bünd- nis C
46 20 255005 MG Brevörde														
		563	428	422	6	1 237	469	768	-	-	-	-	-	-
	Zahl		76,0	98,6	1,4	100	37,9	62,1	-	-	-	-	-	-
	%													
46 20 255016 MG Halle														
	Sitze					9	3	6	-	-	-	-	-	-
	weibl.					2	-	2	-	-	-	-	-	-
46 20 255017 MG Hehlen														
	Zahl	1 312	876	847	29	2 513	-	922	-	-	-	-	-	-
	%		66,8	96,7	3,3	100	-	36,7	-	-	-	-	-	-
	Sitze					11	-	4	-	-	-	-	-	-
46 20 255019 MG Heinsen														
	weibl.					5	-	2	-	-	-	-	-	-
46 20 255017 MG Hehlen														
	Zahl	1 528	956	931	25	2 764	-	1 530	-	132	-	-	-	-
	%		62,6	97,4	2,6	100	-	55,4	-	4,8	-	-	-	-
	Sitze					11	-	6	-	1	-	-	-	-
46 20 255019 MG Heinsen														
	weibl.					2	-	1	-	-	-	-	-	-
46 20 255019 MG Heinsen														
	Zahl	673	422	411	11	1 225	-	-	-	-	-	-	-	-
	%		62,7	97,4	2,6	100	-	-	-	-	-	-	-	-
	Sitze					9	-	-	-	-	-	-	-	-
46 20 255020 MG Heyen														
	weibl.					1	-	-	-	-	-	-	-	-
46 20 255020 MG Heyen														
	Zahl	389	269	263	6	782	-	-	-	-	-	-	-	-
	%		69,2	97,8	2,2	100	-	-	-	-	-	-	-	-
	Sitze					7	-	-	-	-	-	-	-	-
46 20 255025 MG Kirchbrak														
	weibl.					-	-	-	-	-	-	-	-	-
46 20 255025 MG Kirchbrak														
	Zahl	836	576	548	28	1 625	-	1 060	-	57	-	-	-	-
	%		68,9	95,1	4,9	100	-	65,2	-	3,5	-	-	-	-
	Sitze					9	-	6	-	-	-	-	-	-
46 20 255031 MG Ottenstein, Flecken														
	weibl.					3	-	2	-	-	-	-	-	-
46 20 255031 MG Ottenstein, Flecken														
	Zahl	945	680	669	11	1 975	1 220	527	228	-	-	-	-	-
	%		72,0	98,4	1,6	100	61,8	26,7	11,5	-	-	-	-	-
	Sitze					11	7	3	1	-	-	-	-	-
46 20 255032 MG Pegestorf														
	weibl.					3	2	-	1	-	-	-	-	-
46 20 255032 MG Pegestorf														
	Zahl	341	232	226	6	668	-	-	-	-	-	-	-	-
	%		68,0	97,4	2,6	100	-	-	-	-	-	-	-	-
	Sitze					7	-	-	-	-	-	-	-	-
46 20 255033 MG Polle, Flecken														
	weibl.					3	-	-	-	-	-	-	-	-
46 20 255033 MG Polle, Flecken														
	Zahl	1 034	593	577	16	1 712	-	424	607	-	-	-	-	-
	%		57,4	97,3	2,7	100	-	24,8	35,5	-	-	-	-	-
	Sitze					11	-	3	4	-	-	-	-	-
46 20 255035 MG Vahlbruch														
	weibl.					4	-	1	1	-	-	-	-	-
46 20 255035 MG Vahlbruch														
	Zahl	344	212	205	7	613	-	-	-	-	-	-	-	-
	%		61,6	96,7	3,3	100	-	-	-	-	-	-	-	-
	Sitze					7	-	-	-	-	-	-	-	-
SG 8 Bodenwerder-Polle														
	weibl.					3	-	-	-	-	-	-	-	-
SG 8 Bodenwerder-Polle														
	Zahl	12 674	7 792	7 572	220	22 276	4 982	8 573	835	716	-	-	-	-
	%		61,5	97,2	2,8	100	22,4	38,5	3,7	3,2	-	-	-	-
	Sitze					109	18	36	5	2	-	-	-	-
46 20 255001 MG Arholzen														
	weibl.					30	4	10	2	-	-	-	-	-
46 20 255001 MG Arholzen														
	Zahl	338	241	236	5	695	-	450	-	-	-	-	-	-
	%		71,3	97,9	2,1	100	-	64,7	-	-	-	-	-	-
	Sitze					7	-	5	-	-	-	-	-	-
46 20 255007 MG Deensen														
	weibl.					3	-	3	-	-	-	-	-	-
46 20 255007 MG Deensen														
	Zahl	1 179	786	761	25	2 251	968	1 283	-	-	-	-	-	-
	%		66,7	96,8	3,2	100	43,0	57,0	-	-	-	-	-	-
	Sitze					11	5	6	-	-	-	-	-	-
46 20 255010 MG Dielmissen														
	weibl.					1	-	1	-	-	-	-	-	-
46 20 255010 MG Dielmissen														
	Zahl	679	460	448	12	1 294	400	343	-	120	-	-	-	-
	%		67,7	97,4	2,6	100	30,9	26,5	-	9,3	-	-	-	-
	Sitze					9	3	2	-	1	-	-	-	-
46 20 255012 MG Eimen														
	weibl.					-	-	-	-	-	-	-	-	-
46 20 255012 MG Eimen														
	Zahl	810	531	523	8	1 529	-	1 140	105	105	-	-	-	-
	%		65,6	98,5	1,5	100	-	74,6	6,9	6,9	-	-	-	-
	Sitze					9	-	7	1	-	-	-	-	-
46 20 255012 MG Eimen														
	weibl.					2	-	2	-	-	-	-	-	-



Noch: Von den gültigen Stimmen entfallen auf																		
BIG	DMD	DKP	ZENTRUM	DIE EINHEIT	Die Friesen	Die Ge De	REP	EINE WELT	FAMILIE	FREIE WÄHLER	NPD	Neue Liberale	ÖDP	VER- NUNFT	Die PARTEI	PIRATEN	WGR	EB
-	-	-	-	-	-	-	-	-	-	-	-	-	-	-	-	-	-	-
-	-	-	-	-	-	-	-	-	-	-	-	-	-	-	-	-	-	-
-	-	-	-	-	-	-	-	-	-	-	-	-	-	-	-	-	-	-
-	-	-	-	-	-	-	-	-	-	-	-	-	-	-	-	-	-	-
-	-	-	-	-	-	-	-	-	-	-	-	-	-	-	-	-	1 591	-
-	-	-	-	-	-	-	-	-	-	-	-	-	-	-	-	-	63,3	-
-	-	-	-	-	-	-	-	-	-	-	-	-	-	-	-	-	7	-
-	-	-	-	-	-	-	-	-	-	-	-	-	-	-	-	-	3	-
-	-	-	-	-	-	-	-	-	-	-	-	-	-	-	-	-	1 102	-
-	-	-	-	-	-	-	-	-	-	-	-	-	-	-	-	-	39,9	-
-	-	-	-	-	-	-	-	-	-	-	-	-	-	-	-	-	4	-
-	-	-	-	-	-	-	-	-	-	-	-	-	-	-	-	-	1	-
-	-	-	-	-	-	-	-	-	-	-	-	-	-	-	-	-	1 225	-
-	-	-	-	-	-	-	-	-	-	-	-	-	-	-	-	-	100	-
-	-	-	-	-	-	-	-	-	-	-	-	-	-	-	-	-	9	-
-	-	-	-	-	-	-	-	-	-	-	-	-	-	-	-	-	1	-
-	-	-	-	-	-	-	-	-	-	-	-	-	-	-	-	-	782	-
-	-	-	-	-	-	-	-	-	-	-	-	-	-	-	-	-	100	-
-	-	-	-	-	-	-	-	-	-	-	-	-	-	-	-	-	7	-
-	-	-	-	-	-	-	-	-	-	-	-	-	-	-	-	-	-	-
-	-	-	-	-	-	-	-	-	-	-	-	-	-	-	-	-	508	-
-	-	-	-	-	-	-	-	-	-	-	-	-	-	-	-	-	31,3	-
-	-	-	-	-	-	-	-	-	-	-	-	-	-	-	-	-	3	-
-	-	-	-	-	-	-	-	-	-	-	-	-	-	-	-	-	1	-
-	-	-	-	-	-	-	-	-	-	-	-	-	-	-	-	-	-	-
-	-	-	-	-	-	-	-	-	-	-	-	-	-	-	-	-	-	-
-	-	-	-	-	-	-	-	-	-	-	-	-	-	-	-	-	-	-
-	-	-	-	-	-	-	-	-	-	-	-	-	-	-	-	-	668	-
-	-	-	-	-	-	-	-	-	-	-	-	-	-	-	-	-	100	-
-	-	-	-	-	-	-	-	-	-	-	-	-	-	-	-	-	7	-
-	-	-	-	-	-	-	-	-	-	-	-	-	-	-	-	-	3	-
-	-	-	-	-	-	-	-	-	-	-	-	-	-	-	-	-	681	-
-	-	-	-	-	-	-	-	-	-	-	-	-	-	-	-	-	39,8	-
-	-	-	-	-	-	-	-	-	-	-	-	-	-	-	-	-	4	-
-	-	-	-	-	-	-	-	-	-	-	-	-	-	-	-	-	2	-
-	-	-	-	-	-	-	-	-	-	-	-	-	-	-	-	-	613	-
-	-	-	-	-	-	-	-	-	-	-	-	-	-	-	-	-	100	-
-	-	-	-	-	-	-	-	-	-	-	-	-	-	-	-	-	7	-
-	-	-	-	-	-	-	-	-	-	-	-	-	-	-	-	-	3	-
-	-	-	-	-	-	-	-	-	-	-	-	-	-	-	-	-	7 170	-
-	-	-	-	-	-	-	-	-	-	-	-	-	-	-	-	-	32,2	-
-	-	-	-	-	-	-	-	-	-	-	-	-	-	-	-	-	48	-
-	-	-	-	-	-	-	-	-	-	-	-	-	-	-	-	-	14	-
-	-	-	-	-	-	-	-	-	-	-	-	-	-	-	-	-	245	-
-	-	-	-	-	-	-	-	-	-	-	-	-	-	-	-	-	35,3	-
-	-	-	-	-	-	-	-	-	-	-	-	-	-	-	-	-	2	-
-	-	-	-	-	-	-	-	-	-	-	-	-	-	-	-	-	-	-
-	-	-	-	-	-	-	-	-	-	-	-	-	-	-	-	-	-	-
-	-	-	-	-	-	-	-	-	-	-	-	-	-	-	-	-	-	-
-	-	-	-	-	-	-	-	-	-	-	-	-	-	-	-	-	431	-
-	-	-	-	-	-	-	-	-	-	-	-	-	-	-	-	-	33,3	-
-	-	-	-	-	-	-	-	-	-	-	-	-	-	-	-	-	3	-
-	-	-	-	-	-	-	-	-	-	-	-	-	-	-	-	-	-	-
-	-	-	-	-	-	-	-	-	-	-	-	-	-	-	-	-	179	-
-	-	-	-	-	-	-	-	-	-	-	-	-	-	-	-	-	11,7	-
-	-	-	-	-	-	-	-	-	-	-	-	-	-	-	-	-	1	-
-	-	-	-	-	-	-	-	-	-	-	-	-	-	-	-	-	-	-



Noch: 4B. Ergebnisse der Kommunalwahlen 2016 in den kreisangehörigen Gemeinden der Landkreise / der Region Hannover (Gemeindewahlen)

Landtagswahlkreis Nr. Einheitsgemeinde (EG) Samtgemeinde (SG) Gemeindefreier Bezirk (GB) Mitgliedsgemeinde (MG)	Ein- heit	Wahlbe- rechtigte	Wähler- innen/ Wähler	Stimmzettel		Gültige Stimmen	Von den gültigen Stimmen entfallen auf							
				gültige	un- gültige		CDU	SPD	GRÜNE	FDP	DIE LINKE.	ALFA	AfD	Bünd- nis C
46 20	255013 MG Eschershausen, Stadt													
	Zahl	2 863	1 689	1 620	69	4 746	1 307	1 845	-	1 156	-	-	-	-
	%		59,0	95,9	4,1	100	27,5	38,9	-	24,4	-	-	-	-
	Sitze					15	4	6	-	4	-	-	-	-
	weibl.					6	1	2	-	2	-	-	-	-
46 20	255018 MG Heinade													
	Zahl	748	517	508	9	1 507	-	-	-	-	-	-	-	-
	%		69,1	98,3	1,7	100	-	-	-	-	-	-	-	-
	Sitze					9	-	-	-	-	-	-	-	-
	weibl.					1	-	-	-	-	-	-	-	-
46 20	255022 MG Holzen													
	Zahl	487	373	358	15	1 048	-	281	84	-	-	-	-	-
	%		76,6	96,0	4,0	100	-	26,8	8,0	-	-	-	-	-
	Sitze					9	-	2	1	-	-	-	-	-
	weibl.					1	-	-	-	-	-	-	-	-
46 20	255027 MG Lenne													
	Zahl	555	373	368	5	1 088	-	302	-	-	-	-	-	-
	%		67,2	98,7	1,3	100	-	27,8	-	-	-	-	-	-
	Sitze					9	-	2	-	-	-	-	-	-
	weibl.					1	-	-	-	-	-	-	-	-
46 20	255028 MG Lüerdisen													
	Zahl	343	251	244	7	722	195	397	-	130	-	-	-	-
	%		73,2	97,2	2,8	100	27,0	55,0	-	18,0	-	-	-	-
	Sitze					7	2	4	-	1	-	-	-	-
	weibl.					1	-	1	-	-	-	-	-	-
46 20	255034 MG Stadtoldendorf, Stadt													
	Zahl	4 338	2 332	2 255	77	6 643	1 866	1 414	656	700	-	-	-	-
	%		53,8	96,7	3,3	100	28,1	21,3	9,9	10,5	-	-	-	-
	Sitze					17	5	3	2	2	-	-	-	-
	weibl.					2	1	1	-	-	-	-	-	-
46 20	255036 MG Wangelnstedt													
	Zahl	493	394	388	6	1 154	-	-	-	101	-	-	-	-
	%		79,9	98,5	1,5	100	-	-	-	8,8	-	-	-	-
	Sitze					9	-	-	-	1	-	-	-	-
	weibl.					3	-	-	-	-	-	-	-	-
	SG 9 Eschershausen-Stadtoldendorf													
	Zahl	12 833	7 947	7 709	238	22 677	4 736	7 455	845	2 312	-	-	-	-
	%		61,9	97,0	3,0	100	20,9	32,9	3,7	10,2	-	-	-	-
	Sitze					111	19	37	4	9	-	-	-	-
	weibl.					21	2	10	-	2	-	-	-	-
	255 Holzminde													
	Zahl	58 867	33 840	32 859	981	96 074	24 326	36 041	5 286	10 345	911	-	-	-
	%		57,5	97,1	2,9	100	25,3	37,5	5,5	10,8	0,9	-	-	-
	Sitze					360	70	131	17	37	2	-	-	-
	weibl.					80	16	34	4	2	1	-	-	-
40 40	256022 EG Nienburg (Weser), Stadt													
	Zahl	25 182	11 752	11 471	281	33 626	11 345	10 730	3 986	1 821	1 504	-	-	-
	%		46,7	97,6	2,4	100	33,7	31,9	11,9	5,4	4,5	-	-	-
	Sitze					38	13	12	5	2	2	-	-	-
	weibl.					9	2	4	2	-	1	-	-	-
40 39	256025 EG Rehburg-Loccum, Stadt													
	Zahl	8 464	4 333	4 252	81	12 373	4 573	5 377	1 688	365	-	-	-	-
	%		51,2	98,1	1,9	100	37,0	43,5	13,6	2,9	-	-	-	-
	Sitze					26	10	11	3	1	-	-	-	-
	weibl.					8	2	4	1	-	-	-	-	-
40 39	256030 EG Steyerberg, Flecken													
	Zahl	4 328	2 529	2 469	60	7 279	3 498	3 290	491	-	-	-	-	-
	%		58,4	97,6	2,4	100	48,1	45,2	6,7	-	-	-	-	-
	Sitze					16	8	7	1	-	-	-	-	-
	weibl.					4	2	1	1	-	-	-	-	-
40 40	256005 MG Drakenburg, Flecken													
	Zahl	1 469	856	834	22	2 443	686	1 191	-	-	-	-	-	-
	%		58,3	97,4	2,6	100	28,1	48,8	-	-	-	-	-	-
	Sitze					11	3	5	-	-	-	-	-	-
	weibl.					2	-	1	-	-	-	-	-	-
40 40	256011 MG Haßbergen													
	Zahl	1 292	685	673	12	2 003	913	449	155	-	-	-	-	-
	%		53,0	98,2	1,8	100	45,6	22,4	7,7	-	-	-	-	-
	Sitze					11	5	2	1	-	-	-	-	-
	weibl.					3	1	-	-	-	-	-	-	-
40 40	256012 MG Heemsen													
	Zahl	1 461	876	845	31	2 499	1 315	844	-	-	-	-	-	-
	%		60,0	96,5	3,5	100	52,6	33,8	-	-	-	-	-	-
	Sitze					11	6	4	-	-	-	-	-	-
	weibl.					1	-	-	-	-	-	-	-	-



Noch: Von den gültigen Stimmen entfallen auf																		
BIG	DMD	DKP	ZENTRUM	DIE EINHEIT	Die Friesen	Die Ge De	REP	EINE WELT	FAMILIE	FREIE WÄHLER	NPD	Neue Liberale	ÖDP	VER- NUNFT	Die PARTEI	PIRATEN	WGR	EB
-	-	-	-	-	-	-	-	-	-	-	-	-	-	-	-	-	438	-
-	-	-	-	-	-	-	-	-	-	-	-	-	-	-	-	-	9,2	-
-	-	-	-	-	-	-	-	-	-	-	-	-	-	-	-	-	1	-
-	-	-	-	-	-	-	-	-	-	-	-	-	-	-	-	-	1	-
-	-	-	-	-	-	-	-	-	-	-	-	-	-	-	-	-	1 378	129
-	-	-	-	-	-	-	-	-	-	-	-	-	-	-	-	-	91,4	8,6
-	-	-	-	-	-	-	-	-	-	-	-	-	-	-	-	-	8	1
-	-	-	-	-	-	-	-	-	-	-	-	-	-	-	-	-	1	-
-	-	-	-	-	-	-	-	-	-	-	-	-	-	-	-	-	683	-
-	-	-	-	-	-	-	-	-	-	-	-	-	-	-	-	-	65,2	-
-	-	-	-	-	-	-	-	-	-	-	-	-	-	-	-	-	6	-
-	-	-	-	-	-	-	-	-	-	-	-	-	-	-	-	-	1	-
-	-	-	-	-	-	-	-	-	-	-	-	-	-	-	-	-	786	-
-	-	-	-	-	-	-	-	-	-	-	-	-	-	-	-	-	72,2	-
-	-	-	-	-	-	-	-	-	-	-	-	-	-	-	-	-	7	-
-	-	-	-	-	-	-	-	-	-	-	-	-	-	-	-	-	1	-
-	-	-	-	-	-	-	-	-	-	-	-	-	-	-	-	-	-	-
-	-	-	-	-	-	-	-	-	-	-	-	-	-	-	-	-	-	-
-	-	-	-	-	-	-	-	-	-	-	-	-	-	-	-	-	-	-
-	-	-	-	-	-	-	-	-	-	-	-	-	-	-	-	-	2 007	-
-	-	-	-	-	-	-	-	-	-	-	-	-	-	-	-	-	30,2	-
-	-	-	-	-	-	-	-	-	-	-	-	-	-	-	-	-	5	-
-	-	-	-	-	-	-	-	-	-	-	-	-	-	-	-	-	-	-
-	-	-	-	-	-	-	-	-	-	-	-	-	-	-	-	-	1 053	-
-	-	-	-	-	-	-	-	-	-	-	-	-	-	-	-	-	91,2	-
-	-	-	-	-	-	-	-	-	-	-	-	-	-	-	-	-	8	-
-	-	-	-	-	-	-	-	-	-	-	-	-	-	-	-	-	3	-
-	-	-	-	-	-	-	-	-	-	-	-	-	-	-	-	-	7 200	129
-	-	-	-	-	-	-	-	-	-	-	-	-	-	-	-	-	31,8	0,6
-	-	-	-	-	-	-	-	-	-	-	-	-	-	-	-	-	41	1
-	-	-	-	-	-	-	-	-	-	-	-	-	-	-	-	-	7	-
-	-	-	-	-	-	-	-	-	-	-	-	-	-	-	-	-	18 664	501
-	-	-	-	-	-	-	-	-	-	-	-	-	-	-	-	-	19,4	0,5
-	-	-	-	-	-	-	-	-	-	-	-	-	-	-	-	-	100	3
-	-	-	-	-	-	-	-	-	-	-	-	-	-	-	-	-	23	-
-	-	-	-	-	-	-	-	-	-	-	-	-	-	-	-	-	3 964	276
-	-	-	-	-	-	-	-	-	-	-	-	-	-	-	-	-	11,8	0,8
-	-	-	-	-	-	-	-	-	-	-	-	-	-	-	-	-	4	-
-	-	-	-	-	-	-	-	-	-	-	-	-	-	-	-	-	-	-
-	-	-	-	-	-	-	-	-	-	-	-	-	-	-	-	-	370	-
-	-	-	-	-	-	-	-	-	-	-	-	-	-	-	-	-	3,0	-
-	-	-	-	-	-	-	-	-	-	-	-	-	-	-	-	-	1	-
-	-	-	-	-	-	-	-	-	-	-	-	-	-	-	-	-	1	-
-	-	-	-	-	-	-	-	-	-	-	-	-	-	-	-	-	-	-
-	-	-	-	-	-	-	-	-	-	-	-	-	-	-	-	-	-	-
-	-	-	-	-	-	-	-	-	-	-	-	-	-	-	-	-	-	-
-	-	-	-	-	-	-	-	-	-	-	-	-	-	-	-	-	566	-
-	-	-	-	-	-	-	-	-	-	-	-	-	-	-	-	-	23,2	-
-	-	-	-	-	-	-	-	-	-	-	-	-	-	-	-	-	3	-
-	-	-	-	-	-	-	-	-	-	-	-	-	-	-	-	-	1	-
-	-	-	-	-	-	-	-	-	-	-	-	-	-	-	-	-	486	-
-	-	-	-	-	-	-	-	-	-	-	-	-	-	-	-	-	24,3	-
-	-	-	-	-	-	-	-	-	-	-	-	-	-	-	-	-	3	-
-	-	-	-	-	-	-	-	-	-	-	-	-	-	-	-	-	2	-
-	-	-	-	-	-	-	-	-	-	-	-	-	-	-	-	-	340	-
-	-	-	-	-	-	-	-	-	-	-	-	-	-	-	-	-	13,6	-
-	-	-	-	-	-	-	-	-	-	-	-	-	-	-	-	-	1	-
-	-	-	-	-	-	-	-	-	-	-	-	-	-	-	-	-	1	-



Noch: 4B. Ergebnisse der Kommunalwahlen **2016** in den kreisangehörigen Gemeinden der Landkreise /  
der Region Hannover (Gemeindewahlen)

Landtagswahlkreis Nr. Einheitsgemeinde (EG) Samtgemeinde (SG) Gemeindefreier Bezirk (GB) Mitgliedsgemeinde (MG)	Ein- heit	Wahlbe- rechtigte	Wähler- innen/ Wähler	Stimmzettel		Gültige Stimmen	Von den gültigen Stimmen entfallen auf							
				gültige	un- gültige		CDU	SPD	GRÜNE	FDP	DIE LINKE.	ALFA	AfD	Bünd- nis C
40 40	256027 MG Rohrsen	Zahl	816	466	454	12	1 355	710	355	46	-	-	-	-
		%		57,1	97,4	2,6	100	52,4	26,2	3,4	-	-	-	-
		Sitze					9	5	2	-	-	-	-	-
		weibl.					1	1	-	-	-	-	-	-
	SG 2 Heemsen	Zahl	5 038	2 883	2 806	77	8 300	3 624	2 839	201	-	-	-	-
		%		57,2	97,3	2,7	100	43,7	34,2	2,4	-	-	-	-
		Sitze					42	19	13	1	-	-	-	-
		weibl.					7	2	1	-	-	-	-	-
	256002 MG Binnen	Zahl	843	573	563	10	1 658	843	815	-	-	-	-	-
		%		68,0	98,3	1,7	100	50,8	49,2	-	-	-	-	-
		Sitze					11	6	5	-	-	-	-	-
		weibl.					4	2	2	-	-	-	-	-
40 39	256019 MG Liebenau, Flecken	Zahl	3 012	1 402	1 368	34	3 982	2 055	1 384	275	268	-	-	-
		%		46,5	97,6	2,4	100	51,6	34,8	6,9	6,7	-	-	-
		Sitze					15	8	5	1	1	-	-	-
		weibl.					5	3	1	1	-	-	-	-
	256023 MG Pennigsehl	Zahl	1 073	625	612	13	1 787	-	-	-	-	-	-	-
		%		58,2	97,9	2,1	100	-	-	-	-	-	-	-
		Sitze					11	-	-	-	-	-	-	-
		weibl.					3	-	-	-	-	-	-	-
	SG 5 Liebenau	Zahl	4 928	2 600	2 543	57	7 427	2 898	2 199	275	268	-	-	-
		%		52,8	97,8	2,2	100	39,0	29,6	3,7	3,6	-	-	-
		Sitze					37	14	10	1	1	-	-	-
		weibl.					12	5	3	1	-	-	-	-
40 40	256001 MG Balge	Zahl	1 480	937	914	23	2 693	-	1 324	-	-	-	-	-
		%		63,3	97,5	2,5	100	-	49,2	-	-	-	-	-
		Sitze					11	-	5	-	-	-	-	-
		weibl.					3	-	2	-	-	-	-	-
	256021 MG Marklohe	Zahl	3 692	2 047	2 018	29	5 908	2 353	2 183	714	151	-	-	-
		%		55,4	98,6	1,4	100	39,8	36,9	12,1	2,6	-	-	-
		Sitze					15	6	6	2	-	-	-	-
		weibl.					4	1	1	2	-	-	-	-
	256036 MG Wietzen	Zahl	1 797	984	956	28	2 797	1 837	960	-	-	-	-	-
		%		54,8	97,2	2,8	100	65,7	34,3	-	-	-	-	-
		Sitze					13	9	4	-	-	-	-	-
		weibl.					4	2	2	-	-	-	-	-
40 40	SG 6 Marklohe	Zahl	6 969	3 968	3 888	80	11 398	4 190	4 467	714	151	-	-	-
		%		56,9	98,0	2,0	100	36,8	39,2	6,3	1,3	-	-	-
		Sitze					39	15	15	2	-	-	-	-
		weibl.					11	3	5	2	-	-	-	-
	256020 MG Linsburg	Zahl	790	534	527	7	1 565	406	98	122	-	-	-	-
		%		67,6	98,7	1,3	100	25,9	6,3	7,8	-	-	-	-
		Sitze					9	2	1	1	-	-	-	-
		weibl.					1	-	-	-	-	-	-	-
	256026 MG Rodewald	Zahl	2 103	1 292	1 263	29	3 715	1 502	937	-	99	-	-	-
		%		61,4	97,8	2,2	100	40,4	25,2	-	2,7	-	-	-
		Sitze					13	5	3	-	1	-	-	-
		weibl.					2	-	1	-	-	-	-	-
40 40	256029 MG Steimbke	Zahl	2 034	1 390	1 363	27	3 995	1 571	757	-	-	-	-	-
		%		68,3	98,1	1,9	100	39,3	18,9	-	-	-	-	-
		Sitze					13	5	3	-	-	-	-	-
		weibl.					-	-	-	-	-	-	-	-
	256031 MG Stöckse	Zahl	1 082	837	825	12	2 427	1 254	448	204	-	-	-	-
		%		77,4	98,6	1,4	100	51,7	18,5	8,4	-	-	-	-
		Sitze					11	6	2	1	-	-	-	-
		weibl.					1	1	-	-	-	-	-	-
	SG 7 Steimbke	Zahl	6 009	4 053	3 978	75	11 702	4 733	2 240	326	99	-	-	-
		%		67,4	98,1	1,9	100	40,4	19,1	2,8	0,8	-	-	-
		Sitze					46	18	9	2	1	-	-	-
		weibl.					4	1	1	-	-	-	-	-



[illegible]



Noch: 4B. Ergebnisse der Kommunalwahlen 2016 in den kreisangehörigen Gemeinden der Landkreise / der Region Hannover (Gemeindewahlen)

Landtagswahlkreis Nr. Einheitsgemeinde (EG) Samtgemeinde (SG) Gemeindefreier Bezirk (GB) Mitgliedsgemeinde (MG)	Ein- heit	Wahlbe- rechtigte	Wähler- innen/ Wähler	Stimmzettel		Gültige Stimmen	Von den gültigen Stimmen entfallen auf							
				gültige	un- gültige		CDU	SPD	GRÜNE	FDP	DIE LINKE.	ALFA	AfD	Bünd- nis C
33 39	256004 MG Diepenau, Flecken	Zahl	3 191	1 812	1 771	41	5 123	3 660	1 463	-	-	-	-	-
		%		56,8	97,7	2,3	100	71,4	28,6	-	-	-	-	-
		Sitze					15	11	4	-	-	-	-	-
		weibl.					3	2	1	-	-	-	-	-
33 39	256024 MG Raddestorf	Zahl	1 605	1 000	989	11	2 768	2 043	725	-	-	-	-	-
		%		62,3	98,9	1,1	100	73,8	26,2	-	-	-	-	-
		Sitze					11	8	3	-	-	-	-	-
		weibl.					4	2	2	-	-	-	-	-
33 39	256033 MG Uchte, Flecken	Zahl	3 858	2 164	2 100	64	6 137	2 548	2 925	383	281	-	-	-
		%		56,1	97,0	3,0	100	41,5	47,7	6,2	4,6	-	-	-
		Sitze					15	6	7	1	1	-	-	-
		weibl.					2	-	1	1	-	-	-	-
33 39	256034 MG Warmßen	Zahl	2 774	1 537	1 514	23	4 424	2 629	1 374	421	-	-	-	-
		%		55,4	98,5	1,5	100	59,4	31,1	9,5	-	-	-	-
		Sitze					15	9	5	1	-	-	-	-
		weibl.					2	1	1	-	-	-	-	-
SG 8 Uchte		Zahl	11 428	6 513	6 374	139	18 452	10 880	6 487	804	281	-	-	-
		%		57,0	97,9	2,1	100	59,0	35,2	4,4	1,5	-	-	-
		Sitze					56	34	19	2	1	-	-	-
		weibl.					11	5	5	1	-	-	-	-
33 40	256003 MG Bücken, Flecken	Zahl	1 803	1 080	1 043	37	3 063	-	-	-	-	-	-	-
		%		59,9	96,6	3,4	100	-	-	-	-	-	-	-
		Sitze					13	-	-	-	-	-	-	-
		weibl.					3	-	-	-	-	-	-	-
33 40	256007 MG Eystrup	Zahl	2 742	1 343	1 304	39	3 755	1 410	1 843	302	200	-	-	-
		%		49,0	97,1	2,9	100	37,5	49,1	8,0	5,3	-	-	-
		Sitze					15	6	7	1	1	-	-	-
		weibl.					4	2	1	-	1	-	-	-
33 40	256008 MG Gandesbergen	Zahl	425	265	263	2	776	-	-	-	-	-	-	-
		%		62,4	99,2	0,8	100	-	-	-	-	-	-	-
		Sitze					7	-	-	-	-	-	-	-
		weibl.					1	-	-	-	-	-	-	-
33 40	256009 MG Hämelhausen	Zahl	479	291	281	10	842	-	-	-	-	-	-	-
		%		60,8	96,6	3,4	100	-	-	-	-	-	-	-
		Sitze					9	-	-	-	-	-	-	-
		weibl.					2	-	-	-	-	-	-	-
33 40	256010 MG Hassel (Weser)	Zahl	1 543	818	794	24	2 382	-	-	-	-	-	-	-
		%		53,0	97,1	2,9	100	-	-	-	-	-	-	-
		Sitze					11	-	-	-	-	-	-	-
		weibl.					1	-	-	-	-	-	-	-
33 40	256013 MG Hilgermissen	Zahl	1 877	1 069	1 045	24	3 070	-	-	-	-	-	-	-
		%		57,0	97,8	2,2	100	-	-	-	-	-	-	-
		Sitze					13	-	-	-	-	-	-	-
		weibl.					5	-	-	-	-	-	-	-
33 40	256014 MG Hoya, Stadt	Zahl	3 124	1 605	1 577	28	4 642	1 544	2 185	-	55	-	-	-
		%		51,4	98,3	1,7	100	33,3	47,1	-	1,2	-	-	-
		Sitze					15	5	7	-	-	-	-	-
		weibl.					6	1	4	-	-	-	-	-
33 40	256015 MG Hoyerhagen	Zahl	824	501	493	8	1 478	-	323	-	-	-	-	-
		%		60,8	98,4	1,6	100	-	21,9	-	-	-	-	-
		Sitze					9	-	2	-	-	-	-	-
		weibl.					-	-	-	-	-	-	-	-
33 40	256028 MG Schweringen	Zahl	668	453	442	11	1 306	-	-	184	-	-	-	-
		%		67,8	97,6	2,4	100	-	-	14,1	-	-	-	-
		Sitze					9	-	-	1	-	-	-	-
		weibl.					1	-	-	-	-	-	-	-
33 40	256035 MG Warpe	Zahl	632	405	404	1	1 201	-	-	-	-	-	-	-
		%		64,1	99,8	0,2	100	-	-	-	-	-	-	-
		Sitze					9	-	-	-	-	-	-	-
		weibl.					1	-	-	-	-	-	-	-



295



Noch: 4B. Ergebnisse der Kommunalwahlen 2016 in den kreisangehörigen Gemeinden der Landkreise / der Region Hannover (Gemeindewahlen)

Landtagswahlkreis Nr. Einheitsgemeinde (EG) Samtgemeinde (SG) Gemeindefreier Bezirk (GB) Mitgliedsgemeinde (MG)	Ein- heit	Wahlbe- rechtigte	Wähler- innen/ Wähler	Stimmzettel		Gültige Stimmen	Von den gültigen Stimmen entfallen auf							
				gültige	un- gültige		CDU	SPD	GRÜNE	FDP	DIE LINKE.	ALFA	AfD	Bünd- nis C
SG 9 Grafschaft Hoya														
	Zahl	14 117	7 830	7 646	184	22 515	2 954	4 351	486	255	-	-	-	-
	%		55,5	97,7	2,3	100	13,1	19,3	2,2	1,1	-	-	-	-
	Sitze					110	11	16	2	1	-	-	-	-
	weibl.					24	3	5	-	1	-	-	-	-
40 39 256006 MG Estorf	Zahl	1 374	843	824	19	2 421	652	1 192	206	62	-	-	-	-
	%		61,4	97,7	2,3	100	26,9	49,2	8,5	2,6	-	-	-	-
	Sitze					11	3	6	1	-	-	-	-	-
	weibl.					1	-	1	-	-	-	-	-	-
40 39 256016 MG Husum	Zahl	1 942	1 229	1 204	25	3 473	1 507	499	284	180	-	-	-	-
	%		63,3	98,0	2,0	100	43,4	14,4	8,2	5,2	-	-	-	-
	Sitze					13	5	2	1	1	-	-	-	-
	weibl.					4	1	1	1	1	-	-	-	-
40 39 256017 MG Landesbergen	Zahl	2 238	1 285	1 255	30	3 719	1 594	1 805	269	51	-	-	-	-
	%		57,4	97,7	2,3	100	42,9	48,5	7,2	1,4	-	-	-	-
	Sitze					13	6	6	1	-	-	-	-	-
	weibl.					4	2	2	-	-	-	-	-	-
40 39 256018 MG Leese	Zahl	1 346	871	856	15	2 542	672	1 870	-	-	-	-	-	-
	%		64,7	98,3	1,7	100	26,4	73,6	-	-	-	-	-	-
	Sitze					11	3	8	-	-	-	-	-	-
	weibl.					3	-	3	-	-	-	-	-	-
40 39 256032 MG Stolzenau	Zahl	5 861	2 998	2 919	79	8 610	3 780	3 319	439	-	-	-	-	-
	%		51,2	97,4	2,6	100	43,9	38,5	5,1	-	-	-	-	-
	Sitze					21	9	8	1	-	-	-	-	-
	weibl.					5	2	1	-	-	-	-	-	-
SG 10 Mittelweser														
	Zahl	12 761	7 226	7 058	168	20 765	8 205	8 685	1 198	293	-	-	-	-
	%		56,6	97,7	2,3	100	39,5	41,8	5,8	1,4	-	-	-	-
	Sitze					69	26	30	4	1	-	-	-	-
	weibl.					17	5	8	1	1	-	-	-	-
256 Nienburg (Weser)	Zahl	99 224	53 687	52 485	1 202	153 837	56 900	50 665	10 169	3 533	1 504	-	-	-
	%		54,1	97,8	2,2	100	37,0	32,9	6,6	2,3	1,0	-	-	-
	Sitze					479	168	142	23	8	2	-	-	-
	weibl.					107	30	37	9	2	1	-	-	-
40 37 257003 EG Auetal	Zahl	5 296	3 129	3 082	47	9 104	2 152	3 985	1 120	-	-	-	-	-
	%		59,1	98,5	1,5	100	23,6	43,8	12,3	-	-	-	-	-
	Sitze					18	4	8	2	-	-	-	-	-
	weibl.					3	-	1	2	-	-	-	-	-
40 37 257009 EG Bückeburg, Stadt	Zahl	16 074	8 568	8 391	177	24 471	8 386	9 614	2 520	740	-	-	-	-
	%		53,3	97,9	2,1	100	34,3	39,3	10,3	3,0	-	-	-	-
	Sitze					32	11	13	3	1	-	-	-	-
	weibl.					6	3	2	1	-	-	-	-	-
40 37 257028 EG Obernkirchen, Stadt	Zahl	7 698	3 931	3 817	114	11 112	3 637	5 034	1 402	-	-	-	-	-
	%		51,1	97,1	2,9	100	32,7	45,3	12,6	-	-	-	-	-
	Sitze					22	7	10	3	-	-	-	-	-
	weibl.					6	1	3	2	-	-	-	-	-
40 38 257031 EG Rinteln, Stadt	Zahl	21 198	11 007	10 663	344	30 976	9 599	11 519	2 624	1 114	-	-	-	-
	%		51,9	96,9	3,1	100	31,0	37,2	8,5	3,6	-	-	-	-
	Sitze					36	11	14	3	1	-	-	-	-
	weibl.					8	1	5	1	-	-	-	-	-
40 37 257035 EG Stadthagen, Stadt	Zahl	17 254	8 753	8 534	219	24 686	7 786	9 317	2 191	1 185	903	-	-	-
	%		50,7	97,5	2,5	100	31,5	37,7	8,9	4,8	3,7	-	-	-
	Sitze					34	11	13	3	2	1	-	-	-
	weibl.					12	4	4	2	-	-	-	-	-
40 37 257001 MG Ahnsen	Zahl	921	513	486	27	1 433	589	844	-	-	-	-	-	-
	%		55,7	94,7	5,3	100	41,1	58,9	-	-	-	-	-	-
	Sitze					11	5	6	-	-	-	-	-	-
	weibl.					1	1	-	-	-	-	-	-	-
40 37 257005 MG Bad Eilsen	Zahl	2 072	794	729	65	2 104	1 036	1 068	-	-	-	-	-	-
	%		38,3	91,8	8,2	100	49,2	50,8	-	-	-	-	-	-
	Sitze					13	6	7	-	-	-	-	-	-
	weibl.					3	1	2	-	-	-	-	-	-



Noch: Von den gültigen Stimmen entfallen auf																		
BIG	DMD	DKP	ZENTRUM	DIE EINHEIT	Die Friesen	Die Ge De	REP	EINE WELT	FAMILIE	FREIE WÄHLER	NPD	Neue Liberale	ÖDP	VER- NUNFT	Die PARTEI	PIRATEN	WGR	EB
-	-	-	-	-	-	-	-	-	-	-	-	-	-	-	-	-	14 219	250
-	-	-	-	-	-	-	-	-	-	-	-	-	-	-	-	-	63,2	1,1
-	-	-	-	-	-	-	-	-	-	-	-	-	-	-	-	-	79	1
-	-	-	-	-	-	-	-	-	-	-	-	-	-	-	-	-	15	-
-	-	-	-	-	-	-	-	-	-	-	-	-	-	-	-	-	309	-
-	-	-	-	-	-	-	-	-	-	-	-	-	-	-	-	-	12,8	-
-	-	-	-	-	-	-	-	-	-	-	-	-	-	-	-	-	1	-
-	-	-	-	-	-	-	-	-	-	-	-	-	-	-	-	-	-	-
-	-	-	-	-	-	-	-	-	-	-	-	-	-	-	-	-	1 003	-
-	-	-	-	-	-	-	-	-	-	-	-	-	-	-	-	-	28,9	-
-	-	-	-	-	-	-	-	-	-	-	-	-	-	-	-	-	4	-
-	-	-	-	-	-	-	-	-	-	-	-	-	-	-	-	-	-	-
-	-	-	-	-	-	-	-	-	-	-	-	-	-	-	-	-	-	-
-	-	-	-	-	-	-	-	-	-	-	-	-	-	-	-	-	-	-
-	-	-	-	-	-	-	-	-	-	-	-	-	-	-	-	-	-	-
-	-	-	-	-	-	-	-	-	-	-	-	-	-	-	-	-	-	-
-	-	-	-	-	-	-	-	-	-	-	-	-	-	-	-	-	940	132
-	-	-	-	-	-	-	-	-	-	-	-	-	-	-	-	-	10,9	1,5
-	-	-	-	-	-	-	-	-	-	-	-	-	-	-	-	-	2	1
-	-	-	-	-	-	-	-	-	-	-	-	-	-	-	-	-	1	1
-	-	-	-	-	-	-	-	-	-	-	-	-	-	-	-	-	-	-
-	-	-	-	-	-	-	-	-	-	-	-	-	-	-	-	-	2 252	132
-	-	-	-	-	-	-	-	-	-	-	-	-	-	-	-	-	10,8	0,6
-	-	-	-	-	-	-	-	-	-	-	-	-	-	-	-	-	7	1
-	-	-	-	-	-	-	-	-	-	-	-	-	-	-	-	-	1	1
-	-	-	-	-	-	-	-	-	-	-	-	-	-	-	-	-	-	-
-	-	-	-	-	-	-	-	-	-	-	-	-	-	-	-	-	30 317	749
-	-	-	-	-	-	-	-	-	-	-	-	-	-	-	-	-	19,7	0,5
-	-	-	-	-	-	-	-	-	-	-	-	-	-	-	-	-	134	2
-	-	-	-	-	-	-	-	-	-	-	-	-	-	-	-	-	27	1
-	-	-	-	-	-	-	-	-	-	-	-	-	-	-	-	-	1 847	-
-	-	-	-	-	-	-	-	-	-	-	-	-	-	-	-	-	20,3	-
-	-	-	-	-	-	-	-	-	-	-	-	-	-	-	-	-	4	-
-	-	-	-	-	-	-	-	-	-	-	-	-	-	-	-	-	-	-
-	-	-	-	-	-	-	-	-	-	-	-	-	-	-	-	-	3 211	-
-	-	-	-	-	-	-	-	-	-	-	-	-	-	-	-	-	13,1	-
-	-	-	-	-	-	-	-	-	-	-	-	-	-	-	-	-	4	-
-	-	-	-	-	-	-	-	-	-	-	-	-	-	-	-	-	-	-
-	-	-	-	-	-	-	-	-	-	-	-	-	-	-	-	-	676	363
-	-	-	-	-	-	-	-	-	-	-	-	-	-	-	-	-	6,1	3,3
-	-	-	-	-	-	-	-	-	-	-	-	-	-	-	-	-	1	1
-	-	-	-	-	-	-	-	-	-	-	-	-	-	-	-	-	-	-
-	-	-	-	-	-	-	-	-	-	-	-	-	-	-	-	-	6 120	-
-	-	-	-	-	-	-	-	-	-	-	-	-	-	-	-	-	19,8	-
-	-	-	-	-	-	-	-	-	-	-	-	-	-	-	-	-	7	-
-	-	-	-	-	-	-	-	-	-	-	-	-	-	-	-	-	1	-
-	-	-	-	-	-	-	-	-	-	-	-	-	-	-	-	-	3 304	-
-	-	-	-	-	-	-	-	-	-	-	-	-	-	-	-	-	13,4	-
-	-	-	-	-	-	-	-	-	-	-	-	-	-	-	-	-	4	-
-	-	-	-	-	-	-	-	-	-	-	-	-	-	-	-	-	2	-
-	-	-	-	-	-	-	-	-	-	-	-	-	-	-	-	-	-	-
-	-	-	-	-	-	-	-	-	-	-	-	-	-	-	-	-	-	-
-	-	-	-	-	-	-	-	-	-	-	-	-	-	-	-	-	-	-
-	-	-	-	-	-	-	-	-	-	-	-	-	-	-	-	-	-	-
-	-	-	-	-	-	-	-	-	-	-	-	-	-	-	-	-	-	-
-	-	-	-	-	-	-	-	-	-	-	-	-	-	-	-	-	-	-
-	-	-	-	-	-	-	-	-	-	-	-	-	-	-	-	-	-	-
-	-	-	-	-	-	-	-	-	-	-	-	-	-	-	-	-	-	-
-	-	-	-	-	-	-	-	-	-	-	-	-	-	-	-	-	-	-
-	-	-	-</															



Noch: 4B. Ergebnisse der Kommunalwahlen 2016 in den kreisangehörigen Gemeinden der Landkreise / der Region Hannover (Gemeindewahlen)

Landtagswahlkreis Nr. Einheitsgemeinde (EG) Samtgemeinde (SG) Gemeindefreier Bezirk (GB) Mitgliedsgemeinde (MG)	Ein- heit	Wahlbe- rechtigte	Wähler- innen/ Wähler	Stimmzettel		Gültige Stimmen	Von den gültigen Stimmen entfallen auf							
				gültige	un- gültige		CDU	SPD	GRÜNE	FDP	DIE LINKE.	ALFA	AfD	Bünd- nis C
40 37 257008 MG Buchholz														
		631	359	355	4	1 048	84	233	-	-	-	-	-	-
			56,9	98,9	1,1	100	8,0	22,2	-	-	-	-	-	-
						9	1	2	-	-	-	-	-	-
40 37 257012 MG Heeßen														
		1 167	652	638	14	1 857	741	712	109	-	-	-	-	-
			55,9	97,9	2,1	100	39,9	38,3	5,9	-	-	-	-	-
						11	4	4	1	-	-	-	-	-
40 37 257022 MG Luhden														
		866	485	469	16	1 360	775	456	129	-	-	-	-	-
			56,0	96,7	3,3	100	57,0	33,5	9,5	-	-	-	-	-
						11	6	4	1	-	-	-	-	-
SG 1 Eilsen														
						1	-	1	-	-	-	-	-	-
		5 657	2 803	2 677	126	7 802	3 225	3 313	238	-	-	-	-	-
			49,5	95,5	4,5	100	41,3	42,5	3,1	-	-	-	-	-
40 39 257007 MG Beckedorf														
		1 204	712	688	24	2 017	929	921	167	-	-	-	-	-
			59,1	96,6	3,4	100	46,1	45,7	8,3	-	-	-	-	-
						11	5	5	1	-	-	-	-	-
40 39 257015 MG Heuerßen														
		788	520	509	11	1 484	362	370	119	-	-	-	-	-
			66,0	97,9	2,1	100	24,4	24,9	8,0	-	-	-	-	-
						9	2	2	1	-	-	-	-	-
40 39 257020 MG Lindhorst														
		3 519	1 953	1 879	74	5 372	1 579	2 690	1 103	-	-	-	-	-
			55,5	96,2	3,8	100	29,4	50,1	20,5	-	-	-	-	-
						15	4	8	3	-	-	-	-	-
40 39 257021 MG Lüdersfeld														
		901	567	550	17	1 616	1 019	345	252	-	-	-	-	-
			62,9	97,0	3,0	100	63,1	21,3	15,6	-	-	-	-	-
						11	7	2	2	-	-	-	-	-
SG 2 Lindhorst														
						1	1	-	-	-	-	-	-	-
		6 412	3 752	3 626	126	10 489	3 889	4 326	1 641	-	-	-	-	-
			58,5	96,6	3,4	100	37,1	41,2	15,6	-	-	-	-	-
40 37 257006 MG Bad Nenndorf, Stadt														
		9 445	5 208	5 075	133	14 649	4 964	4 642	1 091	497	455	-	-	-
			55,1	97,4	2,6	100	33,9	31,7	7,4	3,4	3,1	-	-	-
						27	9	9	2	1	1	-	-	-
40 37 257011 MG Haste														
		2 297	1 563	1 532	31	4 434	1 912	2 233	-	-	-	-	-	-
			68,0	98,0	2,0	100	43,1	50,4	-	-	-	-	-	-
						13	5	7	-	-	-	-	-	-
40 37 257016 MG Hohnhorst														
		1 777	1 241	1 223	18	3 603	1 746	1 484	-	-	-	-	-	-
			69,8	98,5	1,5	100	48,5	41,2	-	-	-	-	-	-
						13	6	6	-	-	-	-	-	-
40 37 257036 MG Suthfeld														
		1 241	815	799	16	2 334	912	1 422	-	-	-	-	-	-
			65,7	98,0	2,0	100	39,1	60,9	-	-	-	-	-	-
						11	4	7	-	-	-	-	-	-
SG 3 Nenndorf														
						5	1	4	-	-	-	-	-	-
		14 760	8 827	8 629	198	25 020	9 534	9 781	1 091	497	455	-	-	-
			59,8	97,8	2,2	100	38,1	39,1	4,4	2,0	1,8	-	-	-
40 39 257019 MG Lauenhagen														
		1 147	711	694	17	2 067	-	-	-	-	-	-	-	-
			62,0	97,6	2,4	100	-	-	-	-	-	-	-	-
						11	-	-	-	-	-	-	-	-



Noch: Von den gültigen Stimmen entfallen auf																		
BIG	DMD	DKP	ZENTRUM	DIE EINHEIT	Die Friesen	Die Ge De	REP	EINE WELT	FAMILIE	FREIE WÄHLER	NPD	Neue Liberale	ÖDP	VER- NUNFT	Die PARTEI	PIRATEN	WGR	EB
-	-	-	-	-	-	-	-	-	-	-	-	-	-	-	-	-	731	-
-	-	-	-	-	-	-	-	-	-	-	-	-	-	-	-	-	69,8	-
-	-	-	-	-	-	-	-	-	-	-	-	-	-	-	-	-	6	-
-	-	-	-	-	-	-	-	-	-	-	-	-	-	-	-	-	1	-
-	-	-	-	-	-	-	-	-	-	-	-	-	-	-	-	-	-	295
-	-	-	-	-	-	-	-	-	-	-	-	-	-	-	-	-	-	15,9
-	-	-	-	-	-	-	-	-	-	-	-	-	-	-	-	-	-	2
-	-	-	-	-	-	-	-	-	-	-	-	-	-	-	-	-	-	-
-	-	-	-	-	-	-	-	-	-	-	-	-	-	-	-	-	-	-
-	-	-	-	-	-	-	-	-	-	-	-	-	-	-	-	-	-	-
-	-	-	-	-	-	-	-	-	-	-	-	-	-	-	-	-	-	-
-	-	-	-	-	-	-	-	-	-	-	-	-	-	-	-	-	-	-
-	-	-	-	-	-	-	-	-	-	-	-	-	-	-	-	-	731	295
-	-	-	-	-	-	-	-	-	-	-	-	-	-	-	-	-	9,4	3,8
-	-	-	-	-	-	-	-	-	-	-	-	-	-	-	-	-	6	2
-	-	-	-	-	-	-	-	-	-	-	-	-	-	-	-	-	1	-
-	-	-	-	-	-	-	-	-	-	-	-	-	-	-	-	-	-	-
-	-	-	-	-	-	-	-	-	-	-	-	-	-	-	-	-	-	-
-	-	-	-	-	-	-	-	-	-	-	-	-	-	-	-	-	-	-
-	-	-	-	-	-	-	-	-	-	-	-	-	-	-	-	-	633	-
-	-	-	-	-	-	-	-	-	-	-	-	-	-	-	-	-	42,7	-
-	-	-	-	-	-	-	-	-	-	-	-	-	-	-	-	-	4	-
-	-	-	-	-	-	-	-	-	-	-	-	-	-	-	-	-	-	-
-	-	-	-	-	-	-	-	-	-	-	-	-	-	-	-	-	-	-
-	-	-	-	-	-	-	-	-	-	-	-	-	-	-	-	-	-	-
-	-	-	-	-	-	-	-	-	-	-	-	-	-	-	-	-	-	-
-	-	-	-	-	-	-	-	-	-	-	-	-	-	-	-	-	-	-
-	-	-	-	-	-	-	-	-	-	-	-	-	-	-	-	-	-	-
-	-	-	-	-	-	-	-	-	-	-	-	-	-	-	-	-	633	-
-	-	-	-	-	-	-	-	-	-	-	-	-	-	-	-	-	6,0	-
-	-	-	-	-	-	-	-	-	-	-	-	-	-	-	-	-	4	-
-	-	-	-	-	-	-	-	-	-	-	-	-	-	-	-	-	-	-
-	-	-	-	-	-	-	-	-	-	-	-	-	-	-	-	-	3 000	-
-	-	-	-	-	-	-	-	-	-	-	-	-	-	-	-	-	20,5	-
-	-	-	-	-	-	-	-	-	-	-	-	-	-	-	-	-	5	-
-	-	-	-	-	-	-	-	-	-	-	-	-	-	-	-	-	1	-
-	-	-	-	-	-	-	-	-	-	-	-	-	-	-	-	-	289	-
-	-	-	-	-	-	-	-	-	-	-	-	-	-	-	-	-	6,5	-
-	-	-	-	-	-	-	-	-	-	-	-	-	-	-	-	-	1	-
-	-	-	-	-	-	-	-	-	-	-	-	-	-	-	-	-	1	-
-	-	-	-	-	-	-	-	-	-	-	-	-	-	-	-	-	373	-
-	-	-	-	-	-	-	-	-	-	-	-	-	-	-	-	-	10,4	-
-	-	-	-	-	-	-	-	-	-	-	-	-	-	-	-	-	1	-
-	-	-	-	-	-	-	-	-	-	-	-	-	-	-	-	-	-	-
-	-	-	-	-	-	-	-	-	-	-	-	-	-	-	-	-	-	-
-	-	-	-	-	-	-	-	-	-	-	-	-	-	-	-	-	-	-
-	-	-	-	-	-	-	-	-	-	-	-	-	-	-	-	-	3 662	-
-	-	-	-	-	-	-	-	-	-	-	-	-	-	-	-	-	14,6	-
-	-	-	-	-	-	-	-	-	-	-	-	-	-	-	-	-	7	-
-	-	-	-	-	-	-	-	-	-	-	-	-	-	-	-	-	2	-
-	-	-	-	-	-	-	-	-	-	-	-	-	-	-	-	-	2 067	-
-	-	-	-	-	-	-	-	-	-	-	-	-	-	-	-	-	100	-
-	-	-	-	-	-	-	-	-	-	-	-	-	-	-	-	-	11	-
-	-	-	-	-	-	-	-	-	-	-	-	-	-	-	-	-	3	-



Noch: 4B. Ergebnisse der Kommunalwahlen 2016 in den kreisangehörigen Gemeinden der Landkreise / der Region Hannover (Gemeindewahlen)

Landtagswahlkreis Nr. Einheitsgemeinde (EG) Samtgemeinde (SG) Gemeindefreier Bezirk (GB) Mitgliedsgemeinde (MG)	Ein- heit	Wahlbe- rechtigte	Wähler- innen/ Wähler	Stimmzettel		Gültige Stimmen	Von den gültigen Stimmen entfallen auf							
				gültige	un- gültige		CDU	SPD	GRÜNE	FDP	DIE LINKE.	ALFA	AfD	Bünd- nis C
40 39 257023 MG Meerbeck														
		Zahl	1 641	973	946	2 724	798	1 926	-	-	-	-	-	-
		%		59,3	97,2	100	29,3	70,7	-	-	-	-	-	-
		Sitze				11	3	8	-	-	-	-	-	-
40 39 257025 MG Niedernwöhren														
		weibl.				4	1	3	-	-	-	-	-	-
		Zahl	1 680	967	930	2 711	716	1 995	-	-	-	-	-	-
		%		57,6	96,2	100	26,4	73,6	-	-	-	-	-	-
40 39 257027 MG Nordsehl														
		Sitze				11	3	8	-	-	-	-	-	-
		weibl.				3	1	2	-	-	-	-	-	-
		Zahl	613	392	389	1 119	603	306	210	-	-	-	-	-
40 39 257030 MG Pollhagen														
		%		63,9	99,2	100	53,9	27,3	18,8	-	-	-	-	-
		Sitze				9	5	2	2	-	-	-	-	-
		weibl.				3	2	-	1	-	-	-	-	-
40 39 257030 MG Pollhagen														
		Zahl	977	625	610	1 719	263	597	-	-	-	-	-	-
		%		64,0	97,6	100	15,3	34,7	-	-	-	-	-	-
		Sitze				11	2	4	-	-	-	-	-	-
40 39 257037 MG Wiedensahl, Flecken														
		weibl.				4	-	1	-	-	-	-	-	-
		Zahl	832	597	593	1 743	612	969	-	-	-	-	-	-
		%		71,8	99,3	100	35,1	55,6	-	-	-	-	-	-
SG 4 Niedernwöhren														
		Sitze				9	3	5	-	-	-	-	-	-
		weibl.				1	-	1	-	-	-	-	-	-
		Zahl	6 890	4 265	4 162	12 083	2 992	5 793	210	-	-	-	-	-
40 37 257013 MG Helpsen														
		%		61,9	97,6	100	24,8	47,9	1,7	-	-	-	-	-
		Sitze				62	16	27	2	-	-	-	-	-
		weibl.				18	4	7	1	-	-	-	-	-
40 37 257014 MG Hesse														
		Zahl	1 641	967	954	2 772	832	1 548	252	-	-	-	-	-
		%		58,9	98,7	100	30,0	55,8	9,1	-	-	-	-	-
		Sitze				11	3	6	1	-	-	-	-	-
40 37 257014 MG Hesse														
		weibl.				2	1	1	-	-	-	-	-	-
		Zahl	1 713	1 060	1 028	2 988	605	1 961	422	-	-	-	-	-
		%		61,9	97,0	100	20,2	65,6	14,1	-	-	-	-	-
40 37 257026 MG Nienstädt														
		Sitze				13	3	8	2	-	-	-	-	-
		weibl.				2	-	2	-	-	-	-	-	-
		Zahl	3 838	2 200	2 127	6 145	2 074	3 193	878	-	-	-	-	-
40 37 257034 MG Seggebruch														
		%		57,3	96,7	100	33,8	52,0	14,3	-	-	-	-	-
		Sitze				15	5	8	2	-	-	-	-	-
		weibl.				4	1	3	-	-	-	-	-	-
SG 5 Nienstädt														
		Zahl	1 262	814	800	2 323	691	1 403	229	-	-	-	-	-
		%		64,5	98,3	100	29,7	60,4	9,9	-	-	-	-	-
		Sitze				11	3	7	1	-	-	-	-	-
40 37 257002 MG Apelern														
		weibl.				3	1	2	-	-	-	-	-	-
		Zahl	8 454	5 041	4 909	14 228	4 202	8 105	1 781	-	-	-	-	-
		%		59,6	97,4	100	29,5	57,0	12,5	-	-	-	-	-
40 37 257017 MG Hülse														
		Sitze				50	14	29	6	-	-	-	-	-
		weibl.				11	3	8	-	-	-	-	-	-
		Zahl	2 117	1 423	1 404	4 103	886	1 868	420	-	-	-	-	-
40 37 257017 MG Hülse														
		%		67,2	98,7	100	21,6	45,5	10,2	-	-	-	-	-
		Sitze				13	3	6	1	-	-	-	-	-
		weibl.				3	-	1	1	-	-	-	-	-
40 37 257018 MG Lauenau, Flecken														
		Zahl	887	638	625	1 844	510	858	94	-	-	-	-	-
		%		71,9	98,0	100	27,7	46,5	5,1	-	-	-	-	-
		Sitze				11	3	5	1	-	-	-	-	-
40 37 257024 MG Messenkamp														
		weibl.				1	-	1	-	-	-	-	-	-
		Zahl	3 434	2 235	2 189	6 449	1 526	3 461	544	97	-	-	-	-
		%		65,1	97,9	100	23,7	53,7	8,4	1,5	-	-	-	-
40 37 257024 MG Messenkamp														
		Sitze				15	4	8	1	-	-	-	-	-
		weibl.				5	1	1	1	-	-	-	-	-
		Zahl	651	453	444	1 324	-	773	97	-	-	-	-	-
40 37 257024 MG Messenkamp														
		%		69,6	98,0	100	-	58,4	7,3	-	-	-	-	-
		Sitze				9	-	5	1	-	-	-	-	-
		weibl.				3	-	2	-	-	-	-	-	-



[illegible]



Noch: 4B. Ergebnisse der Kommunalwahlen 2016 in den kreisangehörigen Gemeinden der Landkreise / der Region Hannover (Gemeindewahlen)

Landtagswahlkreis Nr. Einheitsgemeinde (EG) Samtgemeinde (SG) Gemeindefreier Bezirk (GB) Mitgliedsgemeinde (MG)	Ein- heit	Wahlbe- rechtigte	Wähler- innen/ Wähler	Stimmzettel		Gültige Stimmen	Von den gültigen Stimmen entfallen auf							
				gültige	un- gültige		CDU	SPD	GRÜNE	FDP	DIE LINKE.	ALFA	AfD	Bünd- nis C
40 37 257029 MG Pohle														
	Zahl	726	472	465	7	1 355	764	591	-	-	-	-	-	-
	%		65,0	98,5	1,5	100	56,4	43,6	-	-	-	-	-	-
	Sitze					9	5	4	-	-	-	-	-	-
	weibl.					2	1	1	-	-	-	-	-	-
40 37 257032 MG Rodenberg, Stadt														
	Zahl	5 220	3 155	3 081	74	8 931	2 482	2 230	589	347	-	-	-	-
	%		60,4	97,7	2,3	100	27,8	25,0	6,6	3,9	-	-	-	-
	Sitze					19	5	5	1	1	-	-	-	-
	weibl.					6	1	3	-	1	-	-	-	-
SG 6 Rodenberg														
	Zahl	13 035	8 376	8 208	168	24 006	6 168	9 781	1 744	444	-	-	-	-
	%		64,3	98,0	2,0	100	25,7	40,7	7,3	1,8	-	-	-	-
	Sitze					76	20	33	5	1	-	-	-	-
	weibl.					20	3	9	2	1	-	-	-	-
40 39 257004 MG Auhagen														
	Zahl	1 064	651	634	17	1 769	629	1 140	-	-	-	-	-	-
	%		61,2	97,4	2,6	100	35,6	64,4	-	-	-	-	-	-
	Sitze					11	4	7	-	-	-	-	-	-
	weibl.					3	1	2	-	-	-	-	-	-
40 39 257010 MG Hagenburg, Flecken														
	Zahl	3 845	2 387	2 339	48	6 763	3 596	1 896	595	-	-	-	-	-
	%		62,1	98,0	2,0	100	53,2	28,0	8,8	-	-	-	-	-
	Sitze					15	8	4	1	-	-	-	-	-
	weibl.					3	1	1	1	-	-	-	-	-
40 39 257033 MG Sachsenhagen, Stadt														
	Zahl	1 615	1 010	971	39	2 782	1 001	1 489	292	-	-	-	-	-
	%		62,5	96,1	3,9	100	36,0	53,5	10,5	-	-	-	-	-
	Sitze					11	4	6	1	-	-	-	-	-
	weibl.					1	-	1	-	-	-	-	-	-
40 39 257038 MG Wölpinghausen														
	Zahl	1 362	866	843	23	2 456	1 036	1 114	306	-	-	-	-	-
	%		63,6	97,3	2,7	100	42,2	45,4	12,5	-	-	-	-	-
	Sitze					11	5	5	1	-	-	-	-	-
	weibl.					3	2	1	-	-	-	-	-	-
SG 7 Sachsenhagen														
	Zahl	7 886	4 914	4 787	127	13 770	6 262	5 639	1 193	-	-	-	-	-
	%		62,3	97,4	2,6	100	45,5	41,0	8,7	-	-	-	-	-
	Sitze					48	21	22	3	-	-	-	-	-
	weibl.					10	4	5	1	-	-	-	-	-
257 Schaumburg														
	Zahl	130 614	73 366	71 485	1 881	207 747	67 832	86 207	17 755	3 980	1 358	-	-	-
	%		56,2	97,4	2,6	100	32,7	41,5	8,5	1,9	0,7	-	-	-
	Sitze					543	179	238	41	6	2	-	-	-
	weibl.					124	32	59	14	2	-	-	-	-
2 Statistische Region Hannover														
	Zahl	1 725 487	956 772	937 780	18 992	2 744 718	855 428	924 928	301 086	125 038	82 625	584	137 966	1 142
	%		55,4	98,0	2,0	100	31,2	33,7	11,0	4,6	3,0	0,0	5,0	0,0
	Sitze					3 511	1 046	1 162	269	131	43	-	76	1
	weibl.					868	239	345	103	20	9	-	7	-
44 45 351004 EG Bergen, Stadt														
	Zahl	10 910	6 256	6 185	71	18 123	9 170	3 406	1 044	765	-	-	1 584	-
	%		57,3	98,9	1,1	100	50,6	18,8	5,8	4,2	-	-	8,7	-
	Sitze					30	16	6	2	1	-	-	2	-
	weibl.					5	2	2	1	-	-	-	-	-
44 46 351006 EG Celle, Stadt														
	Zahl	56 497	31 703	31 225	478	91 281	32 545	26 807	6 776	4 325	1 954	-	8 555	-
	%		56,1	98,5	1,5	100	35,7	29,4	7,4	4,7	2,1	-	9,4	-
	Sitze					42	15	12	3	2	1	-	4	-
	weibl.					12	3	6	1	-	1	-	-	-
44 45 351010 EG Faßberg														
	Zahl	5 040	3 047	2 981	66	8 786	3 641	2 867	406	482	-	-	-	-
	%		60,5	97,8	2,2	100	41,4	32,6	4,6	5,5	-	-	-	-
	Sitze					18	7	6	1	1	-	-	-	-
	weibl.					4	2	2	-	-	-	-	-	-
44 46 351012 EG Hambühren														
	Zahl	8 374	4 562	4 506	56	13 264	4 427	3 760	1 073	893	-	-	2 015	-
	%		54,5	98,8	1,2	100	33,4	28,3	8,1	6,7	-	-	15,2	-
	Sitze					26	9	7	2	2	-	-	4	-
	weibl.					3	2	1	-	-	-	-	-	-
44 46 351023 EG Wietze														
	Zahl	6 641	3 531	3 395	136	9 841	4 467	3 256	1 071	-	-	-	-	-
	%		53,2	96,1	3,9	100	45,4	33,1	10,9	-	-	-	-	-
	Sitze					22	10	7	3	-	-	-	-	-
	weibl.					6	3	2	1	-	-	-	-	-



[illegible]



Noch: 4B. Ergebnisse der Kommunalwahlen 2016 in den kreisangehörigen Gemeinden der Landkreise / der Region Hannover (Gemeindewahlen)

Landtagswahlkreis Nr. Einheitsgemeinde (EG) Samtgemeinde (SG) Gemeindefreier Bezirk (GB) Mitgliedsgemeinde (MG)	Ein- heit	Wahlbe- rechtigte	Wähler- innen/ Wähler	Stimmzettel		Gültige Stimmen	Von den gültigen Stimmen entfallen auf							
				gültige	un- gültige		CDU	SPD	GRÜNE	FDP	DIE LINKE.	ALFA	AfD	Bünd- nis C
44 45 351024 EG Winsen (Aller)														
	Zahl	11 065	6 419	6 350	69	18 393	5 493	5 558	1 468	526	-	-	2 233	-
	%		58,0	98,9	1,1	100	29,9	30,2	8,0	2,9	-	-	12,1	-
	Sitze					30	9	9	2	1	-	-	4	-
	weibl.					7	1	4	-	-	-	-	1	-
44 45 351025 EG Eschede														
	Zahl	4 955	2 669	2 616	53	7 646	2 970	1 838	441	311	-	-	-	-
	%		53,9	98,0	2,0	100	38,8	24,0	5,8	4,1	-	-	-	-
	Sitze					16	6	4	1	1	-	-	-	-
	weibl.					3	1	1	1	-	-	-	-	-
44 45 351005 MG Bröckel														
	Zahl	1 529	998	986	12	2 887	1 561	990	336	-	-	-	-	-
	%		65,3	98,8	1,2	100	54,1	34,3	11,6	-	-	-	-	-
	Sitze					11	6	4	1	-	-	-	-	-
	weibl.					2	1	1	-	-	-	-	-	-
44 45 351007 MG Eicklingen														
	Zahl	2 569	1 616	1 585	31	4 648	2 620	1 195	-	-	-	-	-	-
	%		62,9	98,1	1,9	100	56,4	25,7	-	-	-	-	-	-
	Sitze					15	8	4	-	-	-	-	-	-
	weibl.					4	1	1	-	-	-	-	-	-
44 45 351017 MG Langlingen														
	Zahl	1 828	1 148	1 132	16	3 319	1 843	921	555	-	-	-	-	-
	%		62,8	98,6	1,4	100	55,5	27,7	16,7	-	-	-	-	-
	Sitze					13	7	4	2	-	-	-	-	-
	weibl.					4	2	1	1	-	-	-	-	-
44 45 351022 MG Wienhausen, Klostergerneinde														
	Zahl	3 538	2 122	2 082	40	6 072	3 296	1 334	803	-	-	-	-	-
	%		60,0	98,1	1,9	100	54,3	22,0	13,2	-	-	-	-	-
	Sitze					15	8	3	2	-	-	-	-	-
	weibl.					5	1	1	1	-	-	-	-	-
SG 2 Flotwedel														
	Zahl	9 464	5 884	5 785	99	16 926	9 320	4 440	1 694	-	-	-	-	-
	%		62,2	98,3	1,7	100	55,1	26,2	10,0	-	-	-	-	-
	Sitze					54	29	15	5	-	-	-	-	-
	weibl.					15	5	4	2	-	-	-	-	-
44 45 351002 MG Ahnsbeck														
	Zahl	1 373	801	784	17	2 305	858	-	-	98	-	-	-	-
	%		58,3	97,9	2,1	100	37,2	-	-	4,3	-	-	-	-
	Sitze					11	4	-	-	1	-	-	-	-
	weibl.					1	-	-	-	-	-	-	-	-
44 45 351003 MG Beedenbostel														
	Zahl	833	438	426	12	1 256	-	-	-	-	-	-	-	-
	%		52,6	97,3	2,7	100	-	-	-	-	-	-	-	-
	Sitze					11	-	-	-	-	-	-	-	-
	weibl.					1	-	-	-	-	-	-	-	-
44 45 351008 MG Eldingen														
	Zahl	1 681	1 102	1 057	45	2 975	-	-	-	-	111	-	-	-
	%		65,6	95,9	4,1	100	-	-	-	-	3,7	-	-	-
	Sitze					13	-	-	-	-	-	-	-	-
	weibl.					2	-	-	-	-	-	-	-	-
44 45 351015 MG Hohne														
	Zahl	1 353	965	948	17	2 774	1 057	735	-	-	-	-	-	-
	%		71,3	98,2	1,8	100	38,1	26,5	-	-	-	-	-	-
	Sitze					11	4	3	-	-	-	-	-	-
	weibl.					3	2	1	-	-	-	-	-	-
44 45 351016 MG Lachendorf														
	Zahl	5 038	2 985	2 911	74	8 514	2 365	2 436	698	980	247	-	-	-
	%		59,2	97,5	2,5	100	27,8	28,6	8,2	11,5	2,9	-	-	-
	Sitze					19	5	5	2	2	1	-	-	-
	weibl.					4	1	2	-	-	-	-	-	-
SG 3 Lachendorf														
	Zahl	10 278	6 291	6 126	165	17 824	4 280	3 171	698	1 078	358	-	-	-
	%		61,2	97,4	2,6	100	24,0	17,8	3,9	6,0	2,0	-	-	-
	Sitze					65	13	8	2	3	1	-	-	-
	weibl.					11	3	3	-	-	-	-	-	-
44 45 351001 MG Adelheidsdorf														
	Zahl	2 091	1 348	1 322	26	3 899	1 659	991	638	172	-	-	-	-
	%		64,5	98,1	1,9	100	42,5	25,4	16,4	4,4	-	-	-	-
	Sitze					13	5	3	2	1	-	-	-	-
	weibl.					4	2	1	1	-	-	-	-	-
44 45 351018 MG Nienhagen														
	Zahl	5 359	3 356	3 289	67	9 695	2 584	3 351	727	908	-	-	-	-
	%		62,6	98,0	2,0	100	26,7	34,6	7,5	9,4	-	-	-	-
	Sitze					19	5	7	1	2	-	-	-	-
	weibl.					5	1	3	1	-	-	-	-	-



Noch: Von den gültigen Stimmen entfallen auf																		
BIG	DMD	DKP	ZENTRUM	DIE EINHEIT	Die Friesen	Die Ge De	REP	EINE WELT	FAMILIE	FREIE WÄHLER	NPD	Neue Liberale	ÖDP	VER- NUNFT	Die PARTEI	PIRATEN	WGR	EB
-	-	-	-	-	-	-	-	-	-	-	-	-	-	-	-	-	3 115	-
-	-	-	-	-	-	-	-	-	-	-	-	-	-	-	-	-	16,9	-
-	-	-	-	-	-	-	-	-	-	-	-	-	-	-	-	-	5	-
-	-	-	-	-	-	-	-	-	-	-	-	-	-	-	-	-	1	-
-	-	-	-	-	-	-	-	-	-	-	-	-	-	-	-	-	2 086	-
-	-	-	-	-	-	-	-	-	-	-	-	-	-	-	-	-	27,3	-
-	-	-	-	-	-	-	-	-	-	-	-	-	-	-	-	-	4	-
-	-	-	-	-	-	-	-	-	-	-	-	-	-	-	-	-	-	-
-	-	-	-	-	-	-	-	-	-	-	-	-	-	-	-	-	-	-
-	-	-	-	-	-	-	-	-	-	-	-	-	-	-	-	-	-	-
-	-	-	-	-	-	-	-	-	-	-	-	-	-	-	-	-	-	-
-	-	-	-	-	-	-	-	-	-	-	-	-	-	-	-	-	833	-
-	-	-	-	-	-	-	-	-	-	-	-	-	-	-	-	-	17,9	-
-	-	-	-	-	-	-	-	-	-	-	-	-	-	-	-	-	3	-
-	-	-	-	-	-	-	-	-	-	-	-	-	-	-	-	-	2	-
-	-	-	-	-	-	-	-	-	-	-	-	-	-	-	-	-	-	-
-	-	-	-	-	-	-	-	-	-	-	-	-	-	-	-	-	-	-
-	-	-	-	-	-	-	-	-	-	-	-	-	-	-	-	-	-	-
-	-	-	-	-	-	-	-	-	-	-	-	-	-	-	-	-	410	229
-	-	-	-	-	-	-	-	-	-	-	-	-	-	-	-	-	6,8	3,8
-	-	-	-	-	-	-	-	-	-	-	-	-	-	-	-	-	1	1
-	-	-	-	-	-	-	-	-	-	-	-	-	-	-	-	-	1	1
-	-	-	-	-	-	-	-	-	-	-	-	-	-	-	-	-	1 243	229
-	-	-	-	-	-	-	-	-	-	-	-	-	-	-	-	-	7,3	1,4
-	-	-	-	-	-	-	-	-	-	-	-	-	-	-	-	-	4	1
-	-	-	-	-	-	-	-	-	-	-	-	-	-	-	-	-	3	1
-	-	-	-	-	-	-	-	-	-	-	-	-	-	-	-	-	1 349	-
-	-	-	-	-	-	-	-	-	-	-	-	-	-	-	-	-	58,5	-
-	-	-	-	-	-	-	-	-	-	-	-	-	-	-	-	-	6	-
-	-	-	-	-	-	-	-	-	-	-	-	-	-	-	-	-	1	-
-	-	-	-	-	-	-	-	-	-	-	-	-	-	-	-	-	1 256	-
-	-	-	-	-	-	-	-	-	-	-	-	-	-	-	-	-	100	-
-	-	-	-	-	-	-	-	-	-	-	-	-	-	-	-	-	11	-
-	-	-	-	-	-	-	-	-	-	-	-	-	-	-	-	-	1	-
-	-	-	-	-	-	-	-	-	-	-	-	-	-	-	-	-	2 864	-
-	-	-	-	-	-	-	-	-	-	-	-	-	-	-	-	-	96,3	-
-	-	-	-	-	-	-	-	-	-	-	-	-	-	-	-	-	13	-
-	-	-	-	-	-	-	-	-	-	-	-	-	-	-	-	-	2	-
-	-	-	-	-	-	-	-	-	-	-	-	-	-	-	-	-	982	-
-	-	-	-	-	-	-	-	-	-	-	-	-	-	-	-	-	35,4	-
-	-	-	-	-	-	-	-	-	-	-	-	-	-	-	-	-	4	-
-	-	-	-	-	-	-	-	-	-	-	-	-	-	-	-	-	-	-
-	-	-	-	-	-	-	-	-	-	-	-	-	-	-	-	-	1 788	-
-	-	-	-	-	-	-	-	-	-	-	-	-	-	-	-	-	21,0	-
-	-	-	-	-	-	-	-	-	-	-	-	-	-	-	-	-	4	-
-	-	-	-	-	-	-	-	-	-	-	-	-	-	-	-	-	1	-
-	-	-	-	-	-	-	-	-	-	-	-	-	-	-	-	-	8 239	-
-	-	-	-	-	-	-	-	-	-	-	-	-	-	-	-	-	46,2	-
-	-	-	-	-	-	-	-	-	-	-	-	-	-	-	-	-	38	-
-	-	-	-	-	-	-	-	-	-	-	-	-	-	-	-	-	5	-
-	-	-	-	-	-	-	-	-	-	-	-	-	-	-	-	-	252	187
-	-	-	-	-	-	-	-	-	-	-	-	-	-	-	-	-	6,5	4,8
-	-	-	-	-	-	-	-	-	-	-	-	-	-	-	-	-	1	1
-	-	-	-	-	-	-	-	-	-	-	-	-	-	-	-	-	-	-
-	-	-	-	-	-	-	-	-	-	-	-	-	-	-	-	-	2 125	-
-	-	-	-	-	-	-	-	-	-	-	-	-	-	-	-	-	21,9	-
-	-	-	-	-	-	-	-	-	-	-	-	-	-	-	-	-	4	-
-	-	-	-	-	-	-	-	-	-	-	-	-	-	-	-	-	-	-



Noch: 4B. Ergebnisse der Kommunalwahlen 2016 in den kreisangehörigen Gemeinden der Landkreise / der Region Hannover (Gemeindewahlen)

Landtagswahlkreis Nr. Einheitsgemeinde (EG) Samtgemeinde (SG) Gemeindefreier Bezirk (GB) Mitgliedsgemeinde (MG)	Ein- heit	Wahlbe- rechtigte	Wähler- innen/ Wähler	Stimmzettel		Gültige Stimmen	Von den gültigen Stimmen entfallen auf							
				gültige	un- gültige		CDU	SPD	GRÜNE	FDP	DIE LINKE.	ALFA	AfD	Bünd- nis C
44 45 351021 MG Wathlingen														
		4 850	2 862	2 794	68	8 167	3 456	1 921	929	522	273	-	-	-
			59,0	97,6	2,4	100	42,3	23,5	11,4	6,4	3,3	-	-	-
						19	8	5	2	1	1	-	-	-
						8	2	3	-	1	1	-	-	-
SG 4 Wathlingen														
		12 300	7 566	7 405	161	21 761	7 699	6 263	2 294	1 602	273	-	-	-
			61,5	97,9	2,1	100	35,4	28,8	10,5	7,4	1,3	-	-	-
						51	18	15	5	4	1	-	-	-
						17	5	7	2	1	1	-	-	-
351 Celle														
		135 524	77 928	76 574	1 354	223 845	84 012	61 366	16 965	9 982	2 585	-	14 387	-
			57,5	98,3	1,7	100	37,5	27,4	7,6	4,5	1,2	-	6,4	-
						354	132	89	26	15	3	-	14	-
						83	27	32	8	1	2	-	1	-
29 58 352011 EG Cuxhaven, Stadt														
		41 054	20 856	20 387	469	59 775	20 076	19 438	5 780	1 821	1 436	-	5 112	-
			50,8	97,8	2,2	100	33,6	32,5	9,7	3,0	2,4	-	8,6	-
						40	14	13	4	1	1	-	3	-
						12	2	6	2	-	-	-	1	-
29 59 352032 EG Loxstedt														
		13 449	7 796	7 680	116	22 595	7 027	11 075	2 214	-	711	971	-	-
			58,0	98,5	1,5	100	31,1	49,0	9,8	-	3,1	4,3	-	-
						32	10	16	3	-	1	1	-	-
						6	4	1	1	-	-	-	-	-
29 59 352050 EG Schiffdorf														
		11 893	6 539	6 333	206	18 290	6 752	5 778	2 421	-	541	-	-	-
			55,0	96,8	3,2	100	36,9	31,6	13,2	-	3,0	-	-	-
						30	11	9	4	-	1	-	-	-
						6	4	2	-	-	-	-	-	-
29 57 352059 EG Beverstedt														
		11 311	6 656	6 551	105	19 407	7 931	7 160	2 526	368	-	-	1 422	-
			58,8	98,4	1,6	100	40,9	36,9	13,0	1,9	-	-	7,3	-
						30	12	11	4	1	-	-	2	-
						4	1	1	2	-	-	-	-	-
29 59 352060 EG Hagen im Bremischen														
		9 158	5 739	5 617	122	16 551	6 858	4 986	1 643	-	551	-	-	-
			62,7	97,9	2,1	100	41,4	30,1	9,9	-	3,3	-	-	-
						26	11	8	2	-	1	-	-	-
						7	3	2	1	-	-	-	-	-
29 57 352002 MG Armstorf														
		552	425	422	3	1 193	-	-	-	-	-	-	-	-
			77,0	99,3	0,7	100	-	-	-	-	-	-	-	-
						9	-	-	-	-	-	-	-	-
						2	-	-	-	-	-	-	-	-
29 57 352024 MG Hollnseth														
		757	578	562	16	1 674	-	-	-	-	-	-	-	-
			76,4	97,2	2,8	100	-	-	-	-	-	-	-	-
						9	-	-	-	-	-	-	-	-
						2	-	-	-	-	-	-	-	-
29 57 352029 MG Lamstedt														
		2 702	1 711	1 667	44	4 930	3 556	1 374	-	-	-	-	-	-
			63,3	97,4	2,6	100	72,1	27,9	-	-	-	-	-	-
						15	11	4	-	-	-	-	-	-
						1	-	1	-	-	-	-	-	-
29 57 352036 MG Mittelstenhagen														
		509	409	405	4	1 197	-	-	-	-	-	-	-	-
			80,4	99,0	1,0	100	-	-	-	-	-	-	-	-
						9	-	-	-	-	-	-	-	-
						1	-	-	-	-	-	-	-	-
29 57 352052 MG Stinstedt														
		495	376	374	2	1 110	-	-	-	-	-	-	-	-
			76,0	99,5	0,5	100	-	-	-	-	-	-	-	-
						9	-	-	-	-	-	-	-	-
						1	-	-	-	-	-	-	-	-
SG 4 Börde Lamstedt														
		5 015	3 499	3 430	69	10 104	3 556	1 374	-	-	-	-	-	-
			69,8	98,0	2,0	100	35,2	13,6	-	-	-	-	-	-
						51	11	4	-	-	-	-	-	-
						7	-	1	-	-	-	-	-	-
29 57 352020 MG Hechthausen														
		2 889	1 815	1 764	51	5 188	1 817	3 174	197	-	-	-	-	-
			62,8	97,2	2,8	100	35,0	61,2	3,8	-	-	-	-	-
						15	5	9	1	-	-	-	-	-
						4	1	2	1	-	-	-	-	-



Noch: Von den gültigen Stimmen entfallen auf																		
BIG	DMD	DKP	ZENTRUM	DIE EINHEIT	Die Friesen	Die Ge De	REP	EINE WELT	FAMILIE	FREIE WÄHLER	NPD	Neue Liberale	ÖDP	VER- NUNFT	Die PARTEI	PIRATEN	WGR	EB
-	-	-	-	-	-	-	-	-	-	-	-	-	-	-	-	-	546	520
-	-	-	-	-	-	-	-	-	-	-	-	-	-	-	-	-	6,7	6,4
-	-	-	-	-	-	-	-	-	-	-	-	-	-	-	-	-	1	1
-	-	-	-	-	-	-	-	-	-	-	-	-	-	-	-	-	1	-
-	-	-	-	-	-	-	-	-	-	-	-	-	-	-	-	-	2 923	707
-	-	-	-	-	-	-	-	-	-	-	-	-	-	-	-	-	13,4	3,2
-	-	-	-	-	-	-	-	-	-	-	-	-	-	-	-	-	6	2
-	-	-	-	-	-	-	-	-	-	-	-	-	-	-	-	-	1	-
-	-	-	-	-	-	-	-	-	-	-	-	-	-	-	1 692	-	30 873	1 983
-	-	-	-	-	-	-	-	-	-	-	-	-	-	-	0,8	-	13,8	0,9
-	-	-	-	-	-	-	-	-	-	-	-	-	-	-	1	-	69	5
-	-	-	-	-	-	-	-	-	-	-	-	-	-	-	-	-	11	1
-	-	-	-	-	-	-	-	-	-	-	-	121	-	-	-	-	5 939	52
-	-	-	-	-	-	-	-	-	-	-	-	0,2	-	-	-	-	9,9	0,1
-	-	-	-	-	-	-	-	-	-	-	-	-	-	-	-	-	4	-
-	-	-	-	-	-	-	-	-	-	-	-	-	-	-	-	-	1	-
-	-	-	-	-	-	-	-	-	-	-	-	-	-	-	-	-	597	-
-	-	-	-	-	-	-	-	-	-	-	-	-	-	-	-	-	2,6	-
-	-	-	-	-	-	-	-	-	-	-	-	-	-	-	-	-	1	-
-	-	-	-	-	-	-	-	-	-	-	-	-	-	-	-	-	-	-
-	-	-	-	-	-	-	-	-	-	-	-	-	-	-	-	-	2 798	-
-	-	-	-	-	-	-	-	-	-	-	-	-	-	-	-	-	15,3	-
-	-	-	-	-	-	-	-	-	-	-	-	-	-	-	-	-	5	-
-	-	-	-	-	-	-	-	-	-	-	-	-	-	-	-	-	-	-
-	-	-	-	-	-	-	-	-	-	-	-	-	-	-	-	-	-	-
-	-	-	-	-	-	-	-	-	-	-	-	-	-	-	-	-	-	-
-	-	-	-	-	-	-	-	-	-	-	-	-	-	-	-	-	-	-
-	-	-	-	-	-	-	-	-	-	1 064	-	-	-	-	-	-	1 449	-
-	-	-	-	-	-	-	-	-	-	6,4	-	-	-	-	-	-	8,8	-
-	-	-	-	-	-	-	-	-	-	2	-	-	-	-	-	-	2	-
-	-	-	-	-	-	-	-	-	-	1	-	-	-	-	-	-	-	-
-	-	-	-	-	-	-	-	-	-	-	-	-	-	-	-	-	1 193	-
-	-	-	-	-	-	-	-	-	-	-	-	-	-	-	-	-	100	-
-	-	-	-	-	-	-	-	-	-	-	-	-	-	-	-	-	9	-
-	-	-	-	-	-	-	-	-	-	-	-	-	-	-	-	-	2	-
-	-	-	-	-	-	-	-	-	-	-	-	-	-	-	-	-	1 674	-
-	-	-	-	-	-	-	-	-	-	-	-	-	-	-	-	-	100	-
-	-	-	-	-	-	-	-	-	-	-	-	-	-	-	-	-	9	-
-	-	-	-	-	-	-	-	-	-	-	-	-	-	-	-	-	2	-
-	-	-	-	-	-	-	-	-	-	-	-	-	-	-	-	-	-	-
-	-	-	-	-	-	-	-	-	-	-	-	-	-	-	-	-	-	-
-	-	-	-	-	-	-	-	-	-	-	-	-	-	-	-	-	-	-
-	-	-	-	-	-	-	-	-	-	-	-	-	-	-	-	-	1 197	-
-	-	-	-	-	-	-	-	-	-	-	-	-	-	-	-	-	100	-
-	-	-	-	-	-	-	-	-	-	-	-	-	-	-	-	-	9	-
-	-	-	-	-	-	-	-	-	-	-	-	-	-	-	-	-	1	-
-	-	-	-	-	-	-	-	-	-	-	-	-	-	-	-	-	1 110	-
-	-	-	-	-	-	-	-	-	-	-	-	-	-	-	-	-	100	-
-	-	-	-	-	-	-	-	-	-	-	-	-	-	-	-	-	9	-
-	-	-	-	-	-	-	-	-	-	-	-	-	-	-	-	-	1	-
-	-	-	-	-	-	-	-	-	-	-	-	-	-	-	-	-	5 174	-
-	-	-	-	-	-	-	-	-	-	-	-	-	-	-	-	-	51,2	-
-	-	-	-	-	-	-	-	-	-	-	-	-	-	-	-	-	36	-
-	-	-	-	-	-	-	-	-	-	-	-	-	-	-	-	-	6	-
-	-	-	-	-	-	-	-	-	-	-	-	-	-	-	-	-	-	-
-	-	-	-	-	-	-	-	-	-	-	-	-	-	-	-	-	-	-
-	-	-	-	-	-	-	-	-	-	-	-	-	-	-	-	-	-	-
-	-	-	-	-	-	-	-	-	-	-	-	-	-	-	-	-	-	-



Noch: 4B. Ergebnisse der Kommunalwahlen 2016 in den kreisangehörigen Gemeinden der Landkreise / der Region Hannover (Gemeindewahlen)

Landtagswahlkreis Nr. Einheitsgemeinde (EG) Samtgemeinde (SG) Gemeindefreier Bezirk (GB) Mitgliedsgemeinde (MG)	Ein- heit	Wahlbe- rechtigte	Wähler- innen/ Wähler	Stimmzettel		Gültige Stimmen	Von den gültigen Stimmen entfallen auf							
				gültige	un- gültige		CDU	SPD	GRÜNE	FDP	DIE LINKE.	ALFA	AfD	Bünd- nis C
29 57	352022 MG Hemmoor, Stadt	Zahl	7 172	3 835	3 732	103	10 946	4 499	4 077	507	-	-	-	-
		%		53,5	97,3	2,7	100	41,1	37,2	4,6	-	-	-	-
		Sitze					23	9	9	1	-	-	-	-
		weibl.					6	2	3	-	-	-	-	-
29 57	352044 MG Osten	Zahl	1 570	947	937	10	2 713	1 774	783	-	-	-	-	-
		%		60,3	98,9	1,1	100	65,4	28,9	-	-	-	-	-
		Sitze					11	7	3	-	-	-	-	-
		weibl.					1	-	-	-	-	-	-	-
SG 7 Hemmoor		Zahl	11 631	6 597	6 433	164	18 847	8 090	8 034	704	-	-	-	-
		%		56,7	97,5	2,5	100	42,9	42,6	3,7	-	-	-	-
		Sitze					49	21	21	2	-	-	-	-
		weibl.					11	3	5	1	-	-	-	-
29 57	352004 MG Belum	Zahl	691	464	455	9	1 348	310	-	95	-	-	-	-
		%		67,1	98,1	1,9	100	23,0	-	7,0	-	-	-	-
		Sitze					9	2	-	1	-	-	-	-
		weibl.					3	1	-	1	-	-	-	-
29 57	352008 MG Bülkau	Zahl	754	541	523	18	1 266	1 201	65	-	-	-	-	-
		%		71,8	96,7	3,3	100	94,9	5,1	-	-	-	-	-
		Sitze					9	9	-	-	-	-	-	-
		weibl.					1	1	-	-	-	-	-	-
29 57	352025 MG Ihlienwirth	Zahl	1 237	684	659	25	1 942	1 305	637	-	-	-	-	-
		%		55,3	96,3	3,7	100	67,2	32,8	-	-	-	-	-
		Sitze					11	7	4	-	-	-	-	-
		weibl.					1	1	-	-	-	-	-	-
29 57	352038 MG Neuenkirchen	Zahl	1 117	703	682	21	2 017	668	1 349	-	-	-	-	-
		%		62,9	97,0	3,0	100	33,1	66,9	-	-	-	-	-
		Sitze					11	4	7	-	-	-	-	-
		weibl.					2	-	2	-	-	-	-	-
29 57	352039 MG Neuhaus (Oste), Flecken	Zahl	976	716	701	15	2 093	1 141	390	-	-	-	-	-
		%		73,4	97,9	2,1	100	54,5	18,6	-	-	-	-	-
		Sitze					11	6	2	-	-	-	-	-
		weibl.					2	2	-	-	-	-	-	-
29 57	352041 MG Nordleda	Zahl	875	500	482	18	1 409	831	404	134	40	-	-	-
		%		57,1	96,4	3,6	100	59,0	28,7	9,5	2,8	-	-	-
		Sitze					11	7	3	1	-	-	-	-
		weibl.					2	-	2	-	-	-	-	-
29 57	352042 MG Oberndorf	Zahl	1 152	685	671	14	1 969	-	1 204	-	-	-	208	-
		%		59,5	98,0	2,0	100	-	61,1	-	-	-	10,6	-
		Sitze					11	-	7	-	-	-	1	-
		weibl.					2	-	1	-	-	-	-	-
29 57	352043 MG Odisheim	Zahl	436	295	287	8	855	855	-	-	-	-	-	-
		%		67,7	97,3	2,7	100	100	-	-	-	-	-	-
		Sitze					7	7	-	-	-	-	-	-
		weibl.					2	2	-	-	-	-	-	-
29 57	352045 MG Osterbruch	Zahl	433	300	294	6	875	341	534	-	-	-	-	-
		%		69,3	98,0	2,0	100	39,0	61,0	-	-	-	-	-
		Sitze					7	3	4	-	-	-	-	-
		weibl.					3	-	3	-	-	-	-	-
29 57	352046 MG Otterndorf, Stadt	Zahl	6 032	3 731	3 619	112	10 650	4 556	4 798	-	1 296	-	-	-
		%		61,9	97,0	3,0	100	42,8	45,1	-	12,2	-	-	-
		Sitze					21	9	9	-	3	-	-	-
		weibl.					6	2	4	-	-	-	-	-
29 57	352051 MG Steinau	Zahl	720	508	498	10	1 484	1 015	469	-	-	-	-	-
		%		70,6	98,0	2,0	100	68,4	31,6	-	-	-	-	-
		Sitze					9	6	3	-	-	-	-	-
		weibl.					2	1	1	-	-	-	-	-
29 57	352055 MG Wanna	Zahl	1 807	1 186	1 169	17	3 463	1 147	1 743	-	-	-	-	-
		%		65,6	98,6	1,4	100	33,1	50,3	-	-	-	-	-
		Sitze					13	4	7	-	-	-	-	-
		weibl.					4	1	3	-	-	-	-	-



[illegible]



Noch: 4B. Ergebnisse der Kommunalwahlen 2016 in den kreisangehörigen Gemeinden der Landkreise / der Region Hannover (Gemeindewahlen)

Landtagswahlkreis Nr. Einheitsgemeinde (EG) Samtgemeinde (SG) Gemeindefreier Bezirk (GB) Mitgliedsgemeinde (MG)	Ein- heit	Wahlbe- rechtigte	Wähler- innen/ Wähler	Stimmzettel		Gültige Stimmen	Von den gültigen Stimmen entfallen auf							
				gültige	un- gültige		CDU	SPD	GRÜNE	FDP	DIE LINKE.	ALFA	AfD	Bünd- nis C
29 57 352056 MG Wingst														
	Zahl	2 856	1 892	1 856	36	5 470	2 759	2 251	-	136	-	-	-	-
	%		66,2	98,1	1,9	100	50,4	41,2	-	2,5	-	-	-	-
	Sitze					15	8	6	-	-	-	-	-	-
29 57 352063 MG Cadenberge	weibl.					3	1	2	-	-	-	-	-	-
	Zahl	3 421	1 970	1 898	72	5 639	2 295	3 344	-	-	-	-	-	-
	%		57,6	96,3	3,7	100	40,7	59,3	-	-	-	-	-	-
	Sitze					15	6	9	-	-	-	-	-	-
SG 11 Land Hadeln	weibl.					3	1	2	-	-	-	-	-	-
	Zahl	22 507	14 175	13 794	381	40 480	18 424	17 188	229	1 472	-	-	208	-
	%		63,0	97,3	2,7	100	45,5	42,5	0,6	3,6	-	-	0,5	-
	Sitze					160	78	61	2	3	-	-	1	-
352 Cuxhaven	weibl.					36	13	20	1	-	-	-	-	-
	Zahl	126 018	71 857	70 225	1 632	206 049	78 714	75 033	15 517	3 661	3 239	971	6 742	-
	%		57,0	97,7	2,3	100	38,2	36,4	7,5	1,8	1,6	0,5	3,3	-
	Sitze					418	168	143	21	5	4	1	6	-
36 52 353005 EG Buchholz in der Nordheide, Stadt	weibl.					89	30	38	8	-	-	-	1	-
	Zahl	33 211	19 424	19 098	326	55 928	17 916	11 222	6 863	6 804	1 695	-	5 113	-
	%		58,5	98,3	1,7	100	32,0	20,1	12,3	12,2	3,0	-	9,1	-
	Sitze					38	12	8	5	5	1	-	3	-
36 51 353026 EG Neu Wulmstorf	weibl.					10	2	4	1	1	-	-	-	-
	Zahl	17 668	9 780	9 584	196	28 192	6 358	11 600	2 045	942	662	-	3 077	-
	%		55,4	98,0	2,0	100	22,6	41,1	7,3	3,3	2,3	-	10,9	-
	Sitze					34	8	14	2	1	1	-	4	-
36 51 353029 EG Rosengarten	weibl.					10	2	7	1	-	-	-	-	-
	Zahl	11 399	6 894	6 828	66	20 130	7 556	5 841	2 650	692	367	-	1 987	-
	%		60,5	99,0	1,0	100	37,5	29,0	13,2	3,4	1,8	-	9,9	-
	Sitze					30	11	9	4	1	1	-	3	-
36 51 353031 EG Seevetal	weibl.					6	1	4	-	-	-	-	1	-
	Zahl	35 226	18 306	17 977	329	52 635	17 808	13 252	5 535	2 689	1 154	-	4 683	-
	%		52,0	98,2	1,8	100	33,8	25,2	10,5	5,1	2,2	-	8,9	-
	Sitze					40	13	10	4	2	1	-	4	-
36 50 353032 EG Stelle	weibl.					11	3	4	-	-	-	-	1	-
	Zahl	9 683	5 558	5 458	100	16 071	5 800	3 904	1 731	620	426	-	-	-
	%		57,4	98,2	1,8	100	36,1	24,3	10,8	3,9	2,7	-	-	-
	Sitze					26	9	6	3	1	1	-	-	-
36 50 353040 EG Winsen (Luhe), Stadt	weibl.					7	3	2	1	-	-	-	-	-
	Zahl	27 625	14 768	14 462	306	42 680	16 755	8 766	6 869	1 968	1 362	-	4 064	-
	%		53,5	97,9	2,1	100	39,3	20,5	16,1	4,6	3,2	-	9,5	-
	Sitze					38	15	8	6	2	1	-	4	-
36 50 353007 MG Drage	weibl.					8	4	2	1	1	-	-	-	-
	Zahl	3 522	2 401	2 356	45	6 952	1 311	3 709	1 240	-	-	-	-	-
	%		68,2	98,1	1,9	100	18,9	53,4	17,8	-	-	-	-	-
	Sitze					15	3	8	3	-	-	-	-	-
36 50 353023 MG Marschacht	weibl.					3	-	1	2	-	-	-	-	-
	Zahl	3 195	1 902	1 852	50	5 459	2 135	2 205	776	-	-	-	-	-
	%		59,5	97,4	2,6	100	39,1	40,4	14,2	-	-	-	-	-
	Sitze					15	6	6	2	-	-	-	-	-
36 50 353033 MG Tespe	weibl.					3	-	2	-	-	-	-	-	-
	Zahl	3 802	2 115	2 057	58	6 031	1 871	1 807	379	-	-	-	-	-
	%		55,6	97,3	2,7	100	31,0	30,0	6,3	-	-	-	-	-
	Sitze					15	5	4	1	-	-	-	-	-
SG 1 Elbmarsch	weibl.					3	2	1	-	-	-	-	-	-
	Zahl	10 519	6 418	6 265	153	18 442	5 317	7 721	2 395	-	-	-	-	-
	%		61,0	97,6	2,4	100	28,8	41,9	13,0	-	-	-	-	-
	Sitze					45	14	18	6	-	-	-	-	-
36 50 353002 MG Asendorf	weibl.					9	2	4	2	-	-	-	-	-
	Zahl	1 593	945	924	21	2 719	-	405	504	-	-	-	-	-
	%		59,3	97,8	2,2	100	-	14,9	18,5	-	-	-	-	-
	Sitze					11	-	2	2	-	-	-	-	-
	weibl.					2	-	-	-	-	-	-	-	-



311



Noch: 4B. Ergebnisse der Kommunalwahlen **2016** in den kreisangehörigen Gemeinden der Landkreise / der Region Hannover (Gemeindewahlen)

Landtagswahlkreis Nr. Einheitsgemeinde (EG) Samtgemeinde (SG) Gemeindefreier Bezirk (GB) Mitgliedsgemeinde (MG)	Ein- heit	Wahlbe- rechtigte	Wähler- innen/ Wähler	Stimmzettel		Gültige Stimmen	Von den gültigen Stimmen entfallen auf							
				gültige	un- gültige		CDU	SPD	GRÜNE	FDP	DIE LINKE.	ALFA	AfD	Bünd- nis C
36 50	353004 MG Brackel													
		Zahl	1 515	1 003	974	2 900	-	-	-	130	-	-	-	-
		%		66,2	97,1	100	-	-	-	4,5	-	-	-	-
		Sitze				11	-	-	-	-	-	-	-	-
36 50	353009 MG Egestorf	weibl.				1	-	-	-	-	-	-	-	-
		Zahl	2 077	1 315	1 291	3 781	1 769	-	344	252	-	-	-	-
		%		63,3	98,2	100	46,8	-	9,1	6,7	-	-	-	-
		Sitze				13	6	-	1	1	-	-	-	-
36 50	353016 MG Hanstedt	weibl.				2	-	-	-	-	-	-	-	-
		Zahl	4 557	2 684	2 624	7 691	2 202	1 045	672	924	-	-	-	-
		%		58,9	97,8	100	28,6	13,6	8,7	12,0	-	-	-	-
		Sitze				17	5	2	2	2	-	-	-	-
36 50	353024 MG Marxen	weibl.				6	2	1	1	-	-	-	-	-
		Zahl	1 208	768	732	2 169	-	-	-	-	-	-	-	-
		%		63,6	95,3	100	-	-	-	-	-	-	-	-
		Sitze				11	-	-	-	-	-	-	-	-
36 50	353036 MG Undeloh	weibl.				3	-	-	-	-	-	-	-	-
		Zahl	819	530	454	1 319	1 319	-	-	-	-	-	-	-
		%		64,7	85,7	100	100	-	-	-	-	-	-	-
		Sitze				9	9	-	-	-	-	-	-	-
SG 2 Hanstedt		weibl.				2	2	-	-	-	-	-	-	-
		Zahl	11 769	7 245	6 999	20 579	5 290	1 450	1 520	1 306	-	-	-	-
		%		61,6	96,6	100	25,7	7,0	7,4	6,3	-	-	-	-
		Sitze				72	20	4	5	3	-	-	-	-
36 52	353001 MG Appel	weibl.				16	4	1	1	-	-	-	-	-
		Zahl	1 646	969	945	2 794	822	-	-	-	-	-	-	-
		%		58,9	97,5	100	29,4	-	-	-	-	-	-	-
		Sitze				11	3	-	-	-	-	-	-	-
36 52	353008 MG Drestedt	weibl.				3	1	-	-	-	-	-	-	-
		Zahl	652	442	427	1 271	-	-	-	-	-	-	-	-
		%		67,8	96,6	100	-	-	-	-	-	-	-	-
		Sitze				9	-	-	-	-	-	-	-	-
36 52	353014 MG Halvesbostel	weibl.				1	-	-	-	-	-	-	-	-
		Zahl	625	417	407	1 215	-	-	-	-	-	-	-	-
		%		66,7	97,6	100	-	-	-	-	-	-	-	-
		Sitze				9	-	-	-	-	-	-	-	-
36 52	353019 MG Hollenstedt	weibl.				-	-	-	-	-	-	-	-	-
		Zahl	2 930	1 642	1 604	4 723	1 908	692	841	-	-	-	-	-
		%		56,0	97,7	100	40,4	14,7	17,8	-	-	-	-	-
		Sitze				15	6	2	3	-	-	-	-	-
36 52	353025 MG Moisburg	weibl.				3	1	1	1	-	-	-	-	-
		Zahl	1 554	1 033	1 001	2 939	-	645	-	-	-	-	-	-
		%		66,5	96,9	100	-	21,9	-	-	-	-	-	-
		Sitze				11	-	2	-	-	-	-	-	-
36 52	353028 MG Regesbostel	weibl.				3	-	1	-	-	-	-	-	-
		Zahl	882	562	544	1 602	-	-	-	-	-	-	-	-
		%		63,7	96,8	100	-	-	-	-	-	-	-	-
		Sitze				11	-	-	-	-	-	-	-	-
36 52	353039 MG Wenzendorf	weibl.				3	-	-	-	-	-	-	-	-
		Zahl	1 151	699	678	1 985	-	355	500	-	-	-	-	-
		%		60,7	97,0	100	-	17,9	25,2	-	-	-	-	-
		Sitze				11	-	2	3	-	-	-	-	-
SG 3 Hollenstedt		weibl.				4	-	1	2	-	-	-	-	-
		Zahl	9 440	5 764	5 606	16 529	2 730	1 692	1 341	-	-	-	-	-
		%		61,1	97,3	100	16,5	10,2	8,1	-	-	-	-	-
		Sitze				77	9	6	6	-	-	-	-	-
36 52	353003 MG Bendestorf	weibl.				17	2	3	3	-	-	-	-	-
		Zahl	1 964	1 199	1 175	3 399	622	185	358	-	-	-	-	-
		%		61,0	98,0	100	18,3	5,4	10,5	-	-	-	-	-
		Sitze				13	2	1	1	-	-	-	-	-
		weibl.				2	1	-	-	-	-	-	-	-



Noch: Von den gültigen Stimmen entfallen auf																		
BIG	DMD	DKP	ZENTRUM	DIE EINHEIT	Die Friesen	Die Ge De	REP	EINE WELT	FAMILIE	FREIE WÄHLER	NPD	Neue Liberale	ÖDP	VER- NUNFT	Die PARTEI	PIRATEN	WGR	EB
-	-	-	-	-	-	-	-	-	-	-	-	-	-	-	-	-	2 770	-
-	-	-	-	-	-	-	-	-	-	-	-	-	-	-	-	-	95,5	-
-	-	-	-	-	-	-	-	-	-	-	-	-	-	-	-	-	11	-
-	-	-	-	-	-	-	-	-	-	-	-	-	-	-	-	-	1	-
-	-	-	-	-	-	-	-	-	-	-	-	-	-	-	-	-	1 416	-
-	-	-	-	-	-	-	-	-	-	-	-	-	-	-	-	-	37,5	-
-	-	-	-	-	-	-	-	-	-	-	-	-	-	-	-	-	5	-
-	-	-	-	-	-	-	-	-	-	-	-	-	-	-	-	-	2	-
-	-	-	-	-	-	-	-	-	-	-	-	-	-	-	-	-	2 848	-
-	-	-	-	-	-	-	-	-	-	-	-	-	-	-	-	-	37,0	-
-	-	-	-	-	-	-	-	-	-	-	-	-	-	-	-	-	6	-
-	-	-	-	-	-	-	-	-	-	-	-	-	-	-	-	-	2	-
-	-	-	-	-	-	-	-	-	-	-	-	-	-	-	-	-	1 802	367
-	-	-	-	-	-	-	-	-	-	-	-	-	-	-	-	-	83,1	16,9
-	-	-	-	-	-	-	-	-	-	-	-	-	-	-	-	-	9	2
-	-	-	-	-	-	-	-	-	-	-	-	-	-	-	-	-	3	-
-	-	-	-	-	-	-	-	-	-	-	-	-	-	-	-	-	-	-
-	-	-	-	-	-	-	-	-	-	-	-	-	-	-	-	-	-	-
-	-	-	-	-	-	-	-	-	-	-	-	-	-	-	-	-	-	-
-	-	-	-	-	-	-	-	-	-	-	-	-	-	-	-	-	10 646	367
-	-	-	-	-	-	-	-	-	-	-	-	-	-	-	-	-	51,7	1,8
-	-	-	-	-	-	-	-	-	-	-	-	-	-	-	-	-	38	2
-	-	-	-	-	-	-	-	-	-	-	-	-	-	-	-	-	10	-
-	-	-	-	-	-	-	-	-	-	-	-	-	-	-	-	-	1 972	-
-	-	-	-	-	-	-	-	-	-	-	-	-	-	-	-	-	70,6	-
-	-	-	-	-	-	-	-	-	-	-	-	-	-	-	-	-	8	-
-	-	-	-	-	-	-	-	-	-	-	-	-	-	-	-	-	2	-
-	-	-	-	-	-	-	-	-	-	-	-	-	-	-	-	-	1 271	-
-	-	-	-	-	-	-	-	-	-	-	-	-	-	-	-	-	100	-
-	-	-	-	-	-	-	-	-	-	-	-	-	-	-	-	-	9	-
-	-	-	-	-	-	-	-	-	-	-	-	-	-	-	-	-	1	-
-	-	-	-	-	-	-	-	-	-	-	-	-	-	-	-	-	1 215	-
-	-	-	-	-	-	-	-	-	-	-	-	-	-	-	-	-	100	-
-	-	-	-	-	-	-	-	-	-	-	-	-	-	-	-	-	9	-
-	-	-	-	-	-	-	-	-	-	-	-	-	-	-	-	-	-	-
-	-	-	-	-	-	-	-	-	-	-	-	-	-	-	-	-	1 282	-
-	-	-	-	-	-	-	-	-	-	-	-	-	-	-	-	-	27,1	-
-	-	-	-	-	-	-	-	-	-	-	-	-	-	-	-	-	4	-
-	-	-	-	-	-	-	-	-	-	-	-	-	-	-	-	-	-	-
-	-	-	-	-	-	-	-	-	-	-	-	-	-	-	-	-	2 294	-
-	-	-	-	-	-	-	-	-	-	-	-	-	-	-	-	-	78,1	-
-	-	-	-	-	-	-	-	-	-	-	-	-	-	-	-	-	9	-
-	-	-	-	-	-	-	-	-	-	-	-	-	-	-	-	-	2	-
-	-	-	-	-	-	-	-	-	-	-	-	-	-	-	-	-	1 602	-
-	-	-	-	-	-	-	-	-	-	-	-	-	-	-	-	-	100	-
-	-	-	-	-	-	-	-	-	-	-	-	-	-	-	-	-	11	-
-	-	-	-	-	-	-	-	-	-	-	-	-	-	-	-	-	3	-
-	-	-	-	-	-	-	-	-	-	-	-	-	-	-	-	-	1 130	-
-	-	-	-	-	-	-	-	-	-	-	-	-	-	-	-	-	56,9	-
-	-	-	-	-	-	-	-	-	-	-	-	-	-	-	-	-	6	-
-	-	-	-	-	-	-	-	-	-	-	-	-	-	-	-	-	1	-
-	-	-	-	-	-	-	-	-	-	-	-	-	-	-	-	-	10 766	-
-	-	-	-	-	-	-	-	-	-	-	-	-	-	-	-	-	65,1	-
-	-	-	-	-	-	-	-	-	-	-	-	-	-	-	-	-	56	-
-	-	-	-	-	-	-	-	-	-	-	-	-	-	-	-	-	9	-
-	-	-	-	-	-	-	-	-	-	-	-	-	-	-	-	-	2 234	-
-	-	-	-	-	-	-	-	-	-	-	-	-	-	-	-	-	65,7	-
-	-	-	-	-	-	-	-	-	-	-	-	-	-	-	-	-	9	-
-	-	-	-	-	-	-	-	-	-	-	-	-	-	-	-	-	1	-



Noch: 4B. Ergebnisse der Kommunalwahlen 2016 in den kreisangehörigen Gemeinden der Landkreise / der Region Hannover (Gemeindewahlen)

Landtagswahlkreis Nr. Einheitsgemeinde (EG) Samtgemeinde (SG) Gemeindefreier Bezirk (GB) Mitgliedsgemeinde (MG)	Ein- heit	Wahlbe- rechtigte	Wähler- innen/ Wähler	Stimmzettel		Gültige Stimmen	Von den gültigen Stimmen entfallen auf							
				gültige	un- gültige		CDU	SPD	GRÜNE	FDP	DIE LINKE.	ALFA	AfD	Bünd- nis C
36 52			353017 MG Harmstorf											
				Zahl		719								
				%		453								
				63,0		98,5								
36 52			353020 MG Jesteburg											
				Zahl		6 423								
				%		3 942								
				61,4		98,1								
SG 4 Jesteburg														
				Zahl		9 106								
				%		5 594								
				61,4		98,1								
36 50			353010 MG Eyendorf											
				Zahl		1 001								
				%		640								
				63,9		99,1								
36 50			353011 MG Garlstorf											
				Zahl		903								
				%		540								
				59,8		98,3								
36 50			353012 MG Garstedt											
				Zahl		1 211								
				%		711								
				58,7		98,6								
36 50			353013 MG Gödenstorf											
				Zahl		765								
				%		493								
				64,4		97,2								
36 50			353030 MG Salzhausen											
				Zahl		3 776								
				%		2 272								
				60,2		97,8								
36 50			353034 MG Toppenstedt											
				Zahl		1 807								
				%		1 049								
				58,1		96,6								
36 50			353037 MG Vierhöfen											
				Zahl		812								
				%		537								
				66,1		99,3								
36 50			353042 MG Wulfsen											
				Zahl		1 328								
				%		862								
				64,9		97,9								
SG 5 Salzhausen														
				Zahl		11 603								
				%		7 104								
				61,2		97,9								
36 52			353006 MG Dohren											
				Zahl		968								
				%		616								
				63,6		97,6								
36 52			353015 MG Handeloh											
				Zahl		2 100								
				%		1 325								
				63,1		97,9								
36 52			353018 MG Heidenau											
				Zahl		1 848								
				%		1 146								
				62,0		97,2								



315



Noch: 4B. Ergebnisse der Kommunalwahlen 2016 in den kreisangehörigen Gemeinden der Landkreise / der Region Hannover (Gemeindewahlen)

Landtagswahlkreis Nr. Einheitsgemeinde (EG) Samtgemeinde (SG) Gemeindefreier Bezirk (GB) Mitgliedsgemeinde (MG)	Ein- heit	Wahlbe- rechtigte	Wähler- innen/ Wähler	Stimmzettel		Gültige Stimmen	Von den gültigen Stimmen entfallen auf							
				gültige	un- gültige		CDU	SPD	GRÜNE	FDP	DIE LINKE.	ALFA	AfD	Bünd- nis C
36 52			353021 MG Kakenstorf											
				Zahl	1 124	783	2 249	1 022	384	-	-	-	-	-
				%		69,7	100	45,4	17,1	-	-	-	-	-
				Sitze		97,4	11	5	2	-	-	-	-	-
36 52			353022 MG Königsmoor											
				weibl.			3	1	1	-	-	-	-	-
				Zahl	516	310	915	-	85	89	-	-	-	-
				%		60,1	100	-	9,3	9,7	-	-	-	-
36 52			353027 MG Otter											
				Sitze		99,0	9	-	1	1	-	-	-	-
				weibl.			2	-	1	-	-	-	-	-
				Zahl	1 337	878	2 558	1 092	442	-	-	-	-	-
36 52			353035 MG Tostedt											
				%		65,7	100	42,7	17,3	-	-	-	-	-
				Sitze		98,5	11	5	2	-	-	-	-	-
				weibl.			4	2	-	-	-	-	-	-
36 52			353038 MG Welle											
				Zahl	11 371	5 878	16 688	5 723	4 674	3 078	457	-	-	-
				%		51,7	100	34,3	28,0	18,4	2,7	-	-	-
				Sitze		97,0	31	11	9	6	1	-	-	-
36 52			353041 MG Wistedt											
				weibl.			6	1	1	4	-	-	-	-
				Zahl	983	647	1 880	897	884	-	99	-	-	-
				%		65,8	100	47,7	47,0	-	5,3	-	-	-
36 52			SG 6 Tostedt											
				Sitze			11	5	5	-	1	-	-	-
				weibl.			2	-	2	-	-	-	-	-
				Zahl	1 429	830	2 327	-	-	485	-	-	-	-
36 52			353											
				%		58,1	100	-	-	20,8	-	-	-	-
				Sitze		94,8	11	-	-	2	-	-	-	-
				weibl.			3	-	-	1	-	-	-	-
36 52			Harburg											
				Zahl	21 676	12 413	35 487	11 819	7 062	4 315	992	-	-	-
				%		57,3	100	33,3	19,9	12,2	2,8	-	-	-
				Sitze		97,3	121	40	21	11	4	-	-	-
36 52			353											
				weibl.			27	8	6	5	-	-	-	-
				Zahl	208 925	119 268	343 192	106 346	81 938	37 951	16 968	5 666	-	18 924
				%		57,1	100	31,0	23,9	11,1	4,9	1,7	-	5,5
37 48			354005 MG Gartow, Flecken											
				Sitze			654	179	138	58	21	6	-	18
				weibl.			133	35	40	16	2	-	-	2
				Zahl	1 193	768	2 183	1 029	386	175	-	-	-	-
37 48			354007 MG Gorleben											
				%		64,4	100	47,1	17,7	8,0	-	-	-	-
				Sitze		97,0	11	5	2	1	-	-	-	-
				weibl.			4	2	-	1	-	-	-	-
37 48			354010 MG Hühbeck											
				Zahl	550	380	1 093	-	-	125	-	-	-	-
				%		69,1	100	-	-	11,4	-	-	-	-
				Sitze		97,6	9	-	-	1	-	-	-	-
37 48			354020 MG Prezelle											
				weibl.			1	-	-	-	-	-	-	-
				Zahl	395	303	875	-	54	52	-	-	-	-
				%		76,7	100	-	6,2	5,9	-	-	-	-
37 48			354021 MG Schnackenburg, Stadt											
				Sitze			7	-	1	-	-	-	-	-
				weibl.			2	-	1	-	-	-	-	-
				Zahl	498	375	1 089	-	-	-	-	-	-	-
37 48			SG 3 Gartow											
				%		75,3	100	-	-	-	-	-	-	-
				Sitze		98,1	9	-	-	-	-	-	-	-
				weibl.			1	-	-	-	-	-	-	-
37 48			354003 MG Damnatz											
				Zahl	3 217	2 256	6 466	1 029	676	637	-	-	-	-
				%		70,1	100	15,9	10,5	9,9	-	-	-	-
				Sitze		97,3	45	5	5	4	-	-	-	-
37 48			354003 MG Damnatz											
				weibl.			11	2	1	2	-	-	-	-
				Zahl	267	216	606	-	-	-	-	-	-	-
				%		80,9	100	-	-	-	-	-	-	-
37 48			354003 MG Damnatz											
				Sitze			7	-	-	-	-	-	-	-
				weibl.			1	-	-	-	-	-	-	-
				Zahl										



Noch: Von den gültigen Stimmen entfallen auf																		
BIG	DMD	DKP	ZENTRUM	DIE EINHEIT	Die Friesen	Die Ge De	REP	EINE WELT	FAMILIE	FREIE WÄHLER	NPD	Neue Liberale	ÖDP	VER- NUNFT	Die PARTEI	PIRATEN	WGR	EB
-	-	-	-	-	-	-	-	-	-	-	-	-	-	-	-	-	843	-
-	-	-	-	-	-	-	-	-	-	-	-	-	-	-	-	-	37,5	-
-	-	-	-	-	-	-	-	-	-	-	-	-	-	-	-	-	4	-
-	-	-	-	-	-	-	-	-	-	-	-	-	-	-	-	-	1	-
-	-	-	-	-	-	-	-	-	-	-	-	-	-	-	-	-	741	-
-	-	-	-	-	-	-	-	-	-	-	-	-	-	-	-	-	81,0	-
-	-	-	-	-	-	-	-	-	-	-	-	-	-	-	-	-	7	-
-	-	-	-	-	-	-	-	-	-	-	-	-	-	-	-	-	1	-
-	-	-	-	-	-	-	-	-	-	-	-	-	-	-	-	-	684	340
-	-	-	-	-	-	-	-	-	-	-	-	-	-	-	-	-	26,7	13,3
-	-	-	-	-	-	-	-	-	-	-	-	-	-	-	-	-	3	1
-	-	-	-	-	-	-	-	-	-	-	-	-	-	-	-	-	2	-
-	-	-	-	-	-	-	-	-	-	-	-	-	-	-	-	-	1 920	836
-	-	-	-	-	-	-	-	-	-	-	-	-	-	-	-	-	11,5	5,0
-	-	-	-	-	-	-	-	-	-	-	-	-	-	-	-	-	3	1
-	-	-	-	-	-	-	-	-	-	-	-	-	-	-	-	-	-	-
-	-	-	-	-	-	-	-	-	-	-	-	-	-	-	-	-	-	-
-	-	-	-	-	-	-	-	-	-	-	-	-	-	-	-	-	-	-
-	-	-	-	-	-	-	-	-	-	-	-	-	-	-	-	-	-	-
-	-	-	-	-	-	-	-	-	-	-	-	-	-	-	-	-	1 842	-
-	-	-	-	-	-	-	-	-	-	-	-	-	-	-	-	-	79,2	-
-	-	-	-	-	-	-	-	-	-	-	-	-	-	-	-	-	9	-
-	-	-	-	-	-	-	-	-	-	-	-	-	-	-	-	-	2	-
-	-	-	-	-	-	-	-	-	-	-	-	-	-	-	-	-	10 123	1 176
-	-	-	-	-	-	-	-	-	-	-	-	-	-	-	-	-	28,5	3,3
-	-	-	-	-	-	-	-	-	-	-	-	-	-	-	-	-	43	2
-	-	-	-	-	-	-	-	-	-	-	-	-	-	-	-	-	8	-
-	-	-	-	-	-	-	-	-	-	-	-	-	-	-	-	-	666	71 926
-	-	-	-	-	-	-	-	-	-	-	-	-	-	-	-	-	0,2	21,0
-	-	-	-	-	-	-	-	-	-	-	-	-	-	-	-	-	1	227
-	-	-	-	-	-	-	-	-	-	-	-	-	-	-	-	-	38	6
-	-	-	-	-	-	-	-	-	-	-	-	-	-	-	-	-	593	-
-	-	-	-	-	-	-	-	-	-	-	-	-	-	-	-	-	27,2	-
-	-	-	-	-	-	-	-	-	-	-	-	-	-	-	-	-	3	-
-	-	-	-	-	-	-	-	-	-	-	-	-	-	-	-	-	1	-
-	-	-	-	-	-	-	-	-	-	-	-	-	-	-	-	-	968	-
-	-	-	-	-	-	-	-	-	-	-	-	-	-	-	-	-	88,6	-
-	-	-	-	-	-	-	-	-	-	-	-	-	-	-	-	-	8	-
-	-	-	-	-	-	-	-	-	-	-	-	-	-	-	-	-	1	-
-	-	-	-	-	-	-	-	-	-	-	-	-	-	-	-	-	705	-
-	-	-	-	-	-	-	-	-	-	-	-	-	-	-	-	-	57,5	-
-	-	-	-	-	-	-	-	-	-	-	-	-	-	-	-	-	5	-
-	-	-	-	-	-	-	-	-	-	-	-	-	-	-	-	-	2	-
-	-	-	-	-	-	-	-	-	-	-	-	-	-	-	-	-	769	-
-	-	-	-	-	-	-	-	-	-	-	-	-	-	-	-	-	87,9	-
-	-	-	-	-	-	-	-	-	-	-	-	-	-	-	-	-	6	-
-	-	-	-	-	-	-	-	-	-	-	-	-	-	-	-	-	1	-
-	-	-	-	-	-	-	-	-	-	-	-	-	-	-	-	-	1 089	-
-	-	-	-	-	-	-	-	-	-	-	-	-	-	-	-	-	100	-
-	-	-	-	-	-	-	-	-	-	-	-	-	-	-	-	-	9	-
-	-	-	-	-	-	-	-	-	-	-	-	-	-	-	-	-	1	-
-	-	-	-	-	-	-	-	-	-	-	-	-	-	-	-	-	4 124	-
-	-	-	-	-	-	-	-	-	-	-	-	-	-	-	-	-	63,8	-
-	-	-	-	-	-	-	-	-	-	-	-	-	-	-	-	-	31	-
-	-	-	-	-	-	-	-	-	-	-	-	-	-	-	-	-	6	-
-	-	-	-	-	-	-	-	-	-	-	-	-	-	-	-	-	606	-
-	-	-	-	-	-	-	-	-	-	-	-	-	-	-	-	-	100	-
-	-	-	-	-	-	-	-	-	-	-	-	-	-	-	-	-	7	-
-	-	-	-	-	-	-	-	-	-	-	-	-	-	-	-	-	1	-



Noch: 4B. Ergebnisse der Kommunalwahlen 2016 in den kreisangehörigen Gemeinden der Landkreise / der Region Hannover (Gemeindewahlen)

Landtagswahlkreis Nr. Einheitsgemeinde (EG) Samtgemeinde (SG) Gemeindefreier Bezirk (GB) Mitgliedsgemeinde (MG)	Ein- heit	Wahlbe- rechtigte	Wähler- innen/ Wähler	Stimmzettel		Gültige Stimmen	Von den gültigen Stimmen entfallen auf							
				gültige	un- gültige		CDU	SPD	GRÜNE	FDP	DIE LINKE.	ALFA	AfD	Bünd- nis C
37 48	354004 MG Dannenberg (Elbe), Stadt	Zahl 6 781 % 49,4 Sitze weibl.	3 348 49,4 23 3	3 270 97,7 23 3	78 2,3 100 3	9 490 100 23 3	3 286 34,6 8 1	1 498 15,8 4 1	1 214 12,8 3 -	- - - -	- - - -	- - - -	- - - -	
37 48	354006 MG Göhrde	Zahl 542 % 72,9 Sitze weibl.	395 72,9 9 1	382 96,7 9 1	13 3,3 100 1	1 130 100 9 1	159 14,1 1 -	114 10,1 1 -	- - 2 1	162 14,3 2 -	- - - -	- - - -	- - - -	
37 48	354008 MG Gusborn	Zahl 1 020 % 71,5 Sitze weibl.	729 71,5 11 1	715 98,1 11 1	14 1,9 100 1	2 094 100 11 1	- - - -	- - - -	182 8,7 1 1	61 2,9 - -	- - - -	- - - -	- - - -	
37 48	354009 MG Hitzacker (Elbe), Stadt	Zahl 4 131 % 53,4 Sitze weibl.	2 204 53,4 15 4	2 175 98,7 15 4	29 1,3 100 4	6 364 100 15 4	1 707 26,8 4 1	1 087 17,1 3 1	701 11,0 2 1	1 133 17,8 3 -	- - - -	- - - -	- - - -	
37 48	354011 MG Jameln	Zahl 888 % 64,5 Sitze weibl.	573 64,5 11 2	561 97,9 11 2	12 2,1 100 2	1 661 100 11 2	- - - -	- - - -	305 18,4 2 -	- - - -	- - - -	- - - -	- - - -	
37 48	354012 MG Karwitz	Zahl 623 % 66,9 Sitze weibl.	417 66,9 9 -	412 98,8 9 -	5 1,2 100 -	1 202 100 9 -	566 47,1 4 -	202 16,8 2 -	196 16,3 1 -	- - - -	- - - -	- - - -	- - - -	
37 48	354014 MG Langendorf	Zahl 574 % 73,9 Sitze weibl.	424 73,9 9 2	411 96,9 9 2	13 3,1 100 2	1 214 100 9 2	- - - -	- - - -	- - - -	- - - -	- - - -	- - - -	- - - -	
37 48	354019 MG Neu Darchau	Zahl 1 171 % 69,8 Sitze weibl.	817 69,8 11 3	806 98,7 11 3	11 1,3 100 3	2 367 100 11 3	402 17,0 2 1	813 34,3 4 1	451 19,1 2 1	- - - -	- - - -	- - - -	- - - -	
37 48	354027 MG Zernien	Zahl 1 429 % 66,4 Sitze weibl.	949 66,4 11 2	933 98,3 11 2	16 1,7 100 2	2 764 100 11 2	709 25,7 3 -	- - - -	186 6,7 1 1	- - - -	- - - -	- - - -	- - - -	
	SG 6 Elbtalaue	Zahl 17 426 % 57,8 Sitze weibl.	10 072 57,8 116 19	9 875 98,0 116 19	197 2,0 100 19	28 892 100 116 19	6 829 23,6 22 3	3 714 12,9 14 3	3 235 11,2 12 4	1 356 4,7 5 1	- - - -	- - - -	- - - -	
37 48	354001 MG Bergen an der Dumme, Flecken	Zahl 1 390 % 50,8 Sitze weibl.	706 50,8 11 4	685 97,0 11 4	21 3,0 100 4	1 987 100 11 4	658 33,1 4 1	1 132 57,0 6 3	- - - -	- - - -	- - - -	- - - -	- - - -	
37 48	354002 MG Clenze, Flecken	Zahl 2 029 % 61,8 Sitze weibl.	1 254 61,8 13 2	1 229 98,0 13 2	25 2,0 100 2	3 588 100 13 2	1 739 48,5 6 1	846 23,6 3 -	- - - -	- - - -	- - - -	- - - -	- - - -	
37 48	354013 MG Küsten	Zahl 1 147 % 68,3 Sitze weibl.	783 68,3 11 1	772 98,6 11 1	11 1,4 100 1	2 292 100 11 1	470 20,5 2 -	143 6,2 1 1	- - - -	- - - -	- - - -	- - - -	- - - -	
37 48	354015 MG Lemgow	Zahl 1 179 % 63,0 Sitze weibl.	743 63,0 11 1	731 98,4 11 1	12 1,6 100 1	2 163 100 11 1	1 125 52,0 6 -	320 14,8 2 -	- - - -	- - - -	- - - -	- - - -	- - - -	
37 48	354016 MG Luckau (Wendland)	Zahl 547 % 67,8 Sitze weibl.	371 67,8 9 1	364 98,1 9 1	7 1,9 100 1	1 075 100 9 1	559 52,0 5 -	- - - -	516 48,0 4 1	- - - -	- - - -	- - - -	- - - -	



Noch: Von den gültigen Stimmen entfallen auf																		
BIG	DMD	DKP	ZENTRUM	DIE EINHEIT	Die Friesen	Die Ge De	REP	EINE WELT	FAMILIE	FREIE WÄHLER	NPD	Neue Liberale	ÖDP	VER- NUNFT	Die PARTEI	PIRATEN	WGR	EB
-	-	-	-	-	-	-	-	-	-	-	-	-	-	-	-	-	3 492	-
-	-	-	-	-	-	-	-	-	-	-	-	-	-	-	-	-	36,8	-
-	-	-	-	-	-	-	-	-	-	-	-	-	-	-	-	-	8	-
-	-	-	-	-	-	-	-	-	-	-	-	-	-	-	-	-	1	-
-	-	-	-	-	-	-	-	-	-	-	-	-	-	-	-	-	695	-
-	-	-	-	-	-	-	-	-	-	-	-	-	-	-	-	-	61,5	-
-	-	-	-	-	-	-	-	-	-	-	-	-	-	-	-	-	5	-
-	-	-	-	-	-	-	-	-	-	-	-	-	-	-	-	-	-	-
-	-	-	-	-	-	-	-	-	-	-	-	-	-	-	-	-	1 851	-
-	-	-	-	-	-	-	-	-	-	-	-	-	-	-	-	-	88,4	-
-	-	-	-	-	-	-	-	-	-	-	-	-	-	-	-	-	10	-
-	-	-	-	-	-	-	-	-	-	-	-	-	-	-	-	-	-	-
-	-	-	-	-	-	-	-	-	-	-	-	-	-	-	-	-	1 527	209
-	-	-	-	-	-	-	-	-	-	-	-	-	-	-	-	-	24,0	3,3
-	-	-	-	-	-	-	-	-	-	-	-	-	-	-	-	-	3	-
-	-	-	-	-	-	-	-	-	-	-	-	-	-	-	-	-	1	-
-	-	-	-	-	-	-	-	-	-	-	-	-	-	-	-	-	1 356	-
-	-	-	-	-	-	-	-	-	-	-	-	-	-	-	-	-	81,6	-
-	-	-	-	-	-	-	-	-	-	-	-	-	-	-	-	-	9	-
-	-	-	-	-	-	-	-	-	-	-	-	-	-	-	-	-	2	-
-	-	-	-	-	-	-	-	-	-	-	-	-	-	-	-	-	238	-
-	-	-	-	-	-	-	-	-	-	-	-	-	-	-	-	-	19,8	-
-	-	-	-	-	-	-	-	-	-	-	-	-	-	-	-	-	2	-
-	-	-	-	-	-	-	-	-	-	-	-	-	-	-	-	-	-	-
-	-	-	-	-	-	-	-	-	-	-	-	-	-	-	-	-	1 214	-
-	-	-	-	-	-	-	-	-	-	-	-	-	-	-	-	-	100	-
-	-	-	-	-	-	-	-	-	-	-	-	-	-	-	-	-	9	-
-	-	-	-	-	-	-	-	-	-	-	-	-	-	-	-	-	2	-
-	-	-	-	-	-	-	-	-	-	-	-	-	-	-	-	-	701	-
-	-	-	-	-	-	-	-	-	-	-	-	-	-	-	-	-	29,6	-
-	-	-	-	-	-	-	-	-	-	-	-	-	-	-	-	-	3	-
-	-	-	-	-	-	-	-	-	-	-	-	-	-	-	-	-	-	-
-	-	-	-	-	-	-	-	-	-	-	-	-	-	-	-	-	1 869	-
-	-	-	-	-	-	-	-	-	-	-	-	-	-	-	-	-	67,6	-
-	-	-	-	-	-	-	-	-	-	-	-	-	-	-	-	-	7	-
-	-	-	-	-	-	-	-	-	-	-	-	-	-	-	-	-	1	-
-	-	-	-	-	-	-	-	-	-	-	-	-	-	-	-	-	13 549	209
-	-	-	-	-	-	-	-	-	-	-	-	-	-	-	-	-	46,9	0,7
-	-	-	-	-	-	-	-	-	-	-	-	-	-	-	-	-	63	-
-	-	-	-	-	-	-	-	-	-	-	-	-	-	-	-	-	8	-
-	-	-	-	-	-	-	-	-	-	-	-	-	-	-	-	-	197	-
-	-	-	-	-	-	-	-	-	-	-	-	-	-	-	-	-	9,9	-
-	-	-	-	-	-	-	-	-	-	-	-	-	-	-	-	-	1	-
-	-	-	-	-	-	-	-	-	-	-	-	-	-	-	-	-	-	-
-	-	-	-	-	-	-	-	-	-	-	-	-	-	-	-	-	1 003	-
-	-	-	-	-	-	-	-	-	-	-	-	-	-	-	-	-	28,0	-
-	-	-	-	-	-	-	-	-	-	-	-	-	-	-	-	-	4	-
-	-	-	-	-	-	-	-	-	-	-	-	-	-	-	-	-	1	-
-	-	-	-	-	-	-	-	-	-	-	-	-	-	-	-	-	1 465	214
-	-	-	-	-	-	-	-	-	-	-	-	-	-	-	-	-	63,9	9,3
-	-	-	-	-	-	-	-	-	-	-	-	-	-	-	-	-	7	1
-	-	-	-	-	-	-	-	-	-	-	-	-	-	-	-	-	-	-
-	-	-	-	-	-	-	-	-	-	-	-	-	-	-	-	-	718	-
-	-	-	-	-	-	-	-	-	-	-	-	-	-	-	-	-	33,2	-
-	-	-	-	-	-	-	-	-	-	-	-	-	-	-	-	-	3	-
-	-	-	-	-	-	-	-	-	-	-	-	-	-	-	-	-	1	-
-	-	-	-	-	-	-	-	-	-	-	-	-	-	-	-	-	-	-
-	-	-	-	-	-	-	-	-	-	-	-	-	-	-	-	-	-	-
-	-	-	-	-	-	-	-	-	-	-	-	-	-	-	-	-	-	-
-	-	-	-	-	-	-	-	-	-	-	-	-	-	-	-	-	-	-



Noch: 4B. Ergebnisse der Kommunalwahlen 2016 in den kreisangehörigen Gemeinden der Landkreise / der Region Hannover (Gemeindewahlen)

Landtagswahlkreis Nr. Einheitsgemeinde (EG) Samtgemeinde (SG) Gemeindefreier Bezirk (GB) Mitgliedsgemeinde (MG)	Ein- heit	Wahlbe- rechtigte	Wähler- innen/ Wähler	Stimmzettel		Gültige Stimmen	Von den gültigen Stimmen entfallen auf							
				gültige	un- gültige		CDU	SPD	GRÜNE	FDP	DIE LINKE.	ALFA	AfD	Bünd- nis C
37 48 354017 MG Lübbow														
		681	394	387	7	1 151	-	-	-	-	-	-	-	-
	Zahl													
	%		57,9	98,2	1,8	100	-	-	-	-	-	-	-	-
37 48 354018 MG Lüchow (Wendland), Stadt														
	Zahl	7 663	4 039	3 955	84	11 544	3 296	3 598	867	-	-	-	-	-
	%		52,7	97,9	2,1	100	28,6	31,2	7,5	-	-	-	-	-
	Sitze					25	7	8	2	-	-	-	-	-
37 48 354022 MG Schnega														
	Zahl	1 115	741	732	9	2 150	918	230	280	-	-	-	-	-
	%		66,5	98,8	1,2	100	42,7	10,7	13,0	-	-	-	-	-
	Sitze					11	5	1	1	-	-	-	-	-
37 48 354023 MG Trebel														
	Zahl	834	571	560	11	1 651	403	-	196	-	-	-	-	-
	%		68,5	98,1	1,9	100	24,4	-	11,9	-	-	-	-	-
	Sitze					9	2	-	1	-	-	-	-	-
37 48 354024 MG Waddeweitz														
	Zahl	775	515	511	4	1 507	696	94	-	-	-	-	-	-
	%		66,5	99,2	0,8	100	46,2	6,2	-	-	-	-	-	-
	Sitze					9	4	1	-	-	-	-	-	-
37 48 354025 MG Woltersdorf														
	Zahl	757	498	491	7	1 450	618	129	-	-	-	-	-	-
	%		65,8	98,6	1,4	100	42,6	8,9	-	-	-	-	-	-
	Sitze					9	4	1	-	-	-	-	-	-
37 48 354026 MG Wustrow (Wendland), Stadt														
	Zahl	2 358	1 383	1 353	30	3 997	875	826	-	-	-	-	-	-
	%		58,7	97,8	2,2	100	21,9	20,7	-	-	-	-	-	-
	Sitze					13	3	3	-	-	-	-	-	-
SG 7 Lüchow (Wendland)														
	Zahl	20 475	11 998	11 770	228	34 555	11 357	7 318	1 859	-	-	-	-	-
	%		58,6	98,1	1,9	100	32,9	21,2	5,4	-	-	-	-	-
	Sitze					140	48	26	8	-	-	-	-	-
354 Lüchow-Dannenberg														
	Zahl	41 118	24 326	23 839	487	69 913	19 215	11 708	5 731	1 356	-	-	-	-
	%		59,2	98,0	2,0	100	27,5	16,7	8,2	1,9	-	-	-	-
	Sitze					301	75	45	24	5	-	-	-	-
37 48 355001 EG Adendorf														
	Zahl	8 943	5 545	5 433	112	16 064	3 636	7 379	2 594	632	627	-	-	-
	%		62,0	98,0	2,0	100	22,6	45,9	16,1	3,9	3,9	-	-	-
	Sitze					26	6	12	4	1	1	-	-	-
37 48 355009 EG Bleckede, Stadt														
	Zahl	7 811	4 319	4 172	147	12 157	4 876	2 032	1 742	-	-	-	-	-
	%		55,3	96,6	3,4	100	40,1	16,7	14,3	-	-	-	-	-
	Sitze					24	10	4	3	-	-	-	-	-
37 49 355022 EG Lüneburg, Hansestadt														
	Zahl	59 227	32 212	31 736	476	93 559	19 336	30 741	20 558	5 644	8 842	-	8 438	-
	%		54,4	98,5	1,5	100	20,7	32,9	22,0	6,0	9,5	-	9,0	-
	Sitze					42	9	14	9	2	4	-	4	-
37 48 355049 EG Amt Neuhaus														
	Zahl	4 062	2 504	2 416	88	7 146	2 174	1 013	-	466	1 133	-	-	-
	%		61,6	96,5	3,5	100	30,4	14,2	-	6,5	15,9	-	-	-
	Sitze					14	4	2	-	1	2	-	-	-
37 49 355002 MG Amelinghausen														
	Zahl	3 204	2 064	1 999	65	5 835	2 003	2 024	1 308	500	-	-	-	-
	%		64,4	96,9	3,1	100	34,3	34,7	22,4	8,6	-	-	-	-
	Sitze					15	5	5	4	1	-	-	-	-
37 49 355008 MG Betzendorf														
	Zahl	945	639	630	9	1 863	808	283	258	-	-	-	-	-
	%		67,6	98,6	1,4	100	43,4	15,2	13,8	-	-	-	-	-
	Sitze					11	5	2	1	-	-	-	-	-



Noch: Von den gültigen Stimmen entfallen auf																		
BIG	DMD	DKP	ZENTRUM	DIE EINHEIT	Die Friesen	Die Ge De	REP	EINE WELT	FAMILIE	FREIE WÄHLER	NPD	Neue Liberale	ÖDP	VER- NUNFT	Die PARTEI	PIRATEN	WGR	EB
-	-	-	-	-	-	-	-	-	-	-	-	-	-	-	-	-	1 151	-
-	-	-	-	-	-	-	-	-	-	-	-	-	-	-	-	-	100	-
-	-	-	-	-	-	-	-	-	-	-	-	-	-	-	-	-	9	-
-	-	-	-	-	-	-	-	-	-	-	-	-	-	-	-	-	4	-
-	-	-	-	-	-	-	-	-	-	-	-	-	-	-	-	-	3 783	-
-	-	-	-	-	-	-	-	-	-	-	-	-	-	-	-	-	32,8	-
-	-	-	-	-	-	-	-	-	-	-	-	-	-	-	-	-	8	-
-	-	-	-	-	-	-	-	-	-	-	-	-	-	-	-	-	1	-
-	-	-	-	-	-	-	-	-	-	-	-	-	-	-	-	-	293	429
-	-	-	-	-	-	-	-	-	-	-	-	-	-	-	-	-	13,6	20,0
-	-	-	-	-	-	-	-	-	-	-	-	-	-	-	-	-	2	2
-	-	-	-	-	-	-	-	-	-	-	-	-	-	-	-	-	-	1
-	-	-	-	-	-	-	-	-	-	-	-	-	-	-	-	-	1 052	-
-	-	-	-	-	-	-	-	-	-	-	-	-	-	-	-	-	63,7	-
-	-	-	-	-	-	-	-	-	-	-	-	-	-	-	-	-	6	-
-	-	-	-	-	-	-	-	-	-	-	-	-	-	-	-	-	1	-
-	-	-	-	-	-	-	-	-	-	-	-	-	-	-	-	-	717	-
-	-	-	-	-	-	-	-	-	-	-	-	-	-	-	-	-	47,6	-
-	-	-	-	-	-	-	-	-	-	-	-	-	-	-	-	-	4	-
-	-	-	-	-	-	-	-	-	-	-	-	-	-	-	-	-	1	-
-	-	-	-	-	-	-	-	-	-	-	-	-	-	-	-	-	703	-
-	-	-	-	-	-	-	-	-	-	-	-	-	-	-	-	-	48,5	-
-	-	-	-	-	-	-	-	-	-	-	-	-	-	-	-	-	4	-
-	-	-	-	-	-	-	-	-	-	-	-	-	-	-	-	-	1	-
-	-	-	-	-	-	-	-	-	-	-	-	-	-	-	-	-	2 296	-
-	-	-	-	-	-	-	-	-	-	-	-	-	-	-	-	-	57,4	-
-	-	-	-	-	-	-	-	-	-	-	-	-	-	-	-	-	7	-
-	-	-	-	-	-	-	-	-	-	-	-	-	-	-	-	-	2	-
-	-	-	-	-	-	-	-	-	-	-	-	-	-	-	-	-	13 378	643
-	-	-	-	-	-	-	-	-	-	-	-	-	-	-	-	-	38,7	1,9
-	-	-	-	-	-	-	-	-	-	-	-	-	-	-	-	-	55	3
-	-	-	-	-	-	-	-	-	-	-	-	-	-	-	-	-	12	1
-	-	-	-	-	-	-	-	-	-	-	-	-	-	-	-	-	31 051	852
-	-	-	-	-	-	-	-	-	-	-	-	-	-	-	-	-	44,4	1,2
-	-	-	-	-	-	-	-	-	-	-	-	-	-	-	-	-	149	3
-	-	-	-	-	-	-	-	-	-	-	-	-	-	-	-	-	26	1
-	-	-	-	-	-	-	-	-	-	-	-	-	-	-	-	-	1 196	-
-	-	-	-	-	-	-	-	-	-	-	-	-	-	-	-	-	7,4	-
-	-	-	-	-	-	-	-	-	-	-	-	-	-	-	-	-	2	-
-	-	-	-	-	-	-	-	-	-	-	-	-	-	-	-	-	1	-
-	-	-	-	-	-	-	-	-	-	-	-	-	-	-	-	-	3 507	-
-	-	-	-	-	-	-	-	-	-	-	-	-	-	-	-	-	28,8	-
-	-	-	-	-	-	-	-	-	-	-	-	-	-	-	-	-	7	-
-	-	-	-	-	-	-	-	-	-	-	-	-	-	-	-	-	-	-
-	-	-	-	-	-	-	-	-	-	-	-	-	-	-	-	-	-	-
-	-	-	-	-	-	-	-	-	-	-	-	-	-	-	-	-	-	-
-	-	-	-	-	-	-	-	-	-	-	-	-	-	-	-	-	-	-
-	-	-	-	-	-	-	-	-	-	-	-	-	-	-	-	-	2 360	-
-	-	-	-	-	-	-	-	-	-	-	-	-	-	-	-	-	33,0	-
-	-	-	-	-	-	-	-	-	-	-	-	-	-	-	-	-	5	-
-	-	-	-	-	-	-	-	-	-	-	-	-	-	-	-	-	-	-
-	-	-	-	-	-	-	-	-	-	-	-	-	-	-	-	-	-	-
-	-	-	-	-	-	-	-	-	-	-	-	-	-	-	-	-	-	-
-	-	-	-	-	-	-	-	-	-	-	-	-	-	-	-	-	-	-
-	-	-	-	-	-	-	-	-	-	-	-	-	-	-	-	-	514	-
-	-	-	-	-	-	-	-	-	-	-	-	-	-	-	-	-	27,6	-
-	-	-	-	-	-	-	-	-	-	-	-	-	-	-	-	-	3	-
-	-	-	-	-	-	-	-	-	-	-	-	-	-	-	-	-	1	-



Noch: 4B. Ergebnisse der Kommunalwahlen 2016 in den kreisangehörigen Gemeinden der Landkreise / der Region Hannover (Gemeindewahlen)

Landtagswahlkreis Nr. Einheitsgemeinde (EG) Samtgemeinde (SG) Gemeindefreier Bezirk (GB) Mitgliedsgemeinde (MG)	Ein- heit	Wahlbe- rechtigte	Wähler- innen/ Wähler	Stimmzettel		Gültige Stimmen	Von den gültigen Stimmen entfallen auf							
				gültige	un- gültige		CDU	SPD	GRÜNE	FDP	DIE LINKE.	ALFA	AfD	Bünd- nis C
37 49 355027 MG Oldendorf (Luhe)														
		865	579	572	7	1 708	-	319	185	-	-	-	-	-
	Zahl													
	%		66,9	98,8	1,2	100	-	18,7	10,8	-	-	-	-	-
37 49 355029 MG Rehlingen														
		628	442	427	15	1 273	-	154	317	162	-	-	-	-
	Zahl													
	%		70,4	96,6	3,4	100	-	12,1	24,9	12,7	-	-	-	-
37 49 355034 MG Soderstorf														
		1 207	796	765	31	2 244	254	393	-	-	-	-	-	-
	Zahl													
	%		65,9	96,1	3,9	100	11,3	17,5	-	-	-	-	-	-
SG 1 Amelinghausen														
37 49 355004 MG Bardowick, Flecken														
		5 539	2 881	2 830	51	8 323	3 071	2 832	725	272	-	-	-	-
	Zahl													
	%		52,0	98,2	1,8	100	36,9	34,0	8,7	3,3	-	-	-	-
37 49 355007 MG Barum														
		1 602	1 018	998	20	2 941	1 350	905	536	150	-	-	-	-
	Zahl													
	%		63,5	98,0	2,0	100	45,9	30,8	18,2	5,1	-	-	-	-
37 49 355017 MG Handorf														
		1 651	1 092	1 075	17	3 172	1 469	1 197	236	-	-	-	-	-
	Zahl													
	%		66,1	98,4	1,6	100	46,3	37,7	7,4	-	-	-	-	-
37 49 355023 MG Mechterßen														
		587	429	423	6	1 240	482	190	160	-	-	-	-	-
	Zahl													
	%		73,1	98,6	1,4	100	38,9	15,3	12,9	-	-	-	-	-
37 49 355028 MG Radbruch														
		1 658	1 172	1 151	21	3 411	1 400	1 635	376	-	-	-	-	-
	Zahl													
	%		70,7	98,2	1,8	100	41,0	47,9	11,0	-	-	-	-	-
37 49 355039 MG Vögelsen														
		1 918	1 337	1 322	15	3 900	936	2 721	-	243	-	-	-	-
	Zahl													
	%		69,7	98,9	1,1	100	24,0	69,8	-	6,2	-	-	-	-
37 49 355042 MG Wittorf														
		1 200	677	663	14	1 962	875	901	186	-	-	-	-	-
	Zahl													
	%		56,4	97,9	2,1	100	44,6	45,9	9,5	-	-	-	-	-
SG 2 Bardowick														
37 48 355010 MG Boitze														
		339	232	229	3	677	-	-	143	-	-	-	-	-
	Zahl													
	%		68,4	98,7	1,3	100	-	-	21,1	-	-	-	-	-
37 48 355012 MG Dahlem														
		355	255	251	4	745	-	-	-	-	-	-	-	-
	Zahl													
	%		71,8	98,4	1,6	100	-	-	-	-	-	-	-	-
37 48 355013 MG Dahlenburg, Flecken														
		2 663	1 464	1 424	40	4 161	1 960	1 137	474	-	-	-	-	-
	Zahl													
	%		55,0	97,3	2,7	100	47,1	27,3	11,4	-	-	-	-	-



[illegible]



Noch: 4B. Ergebnisse der Kommunalwahlen 2016 in den kreisangehörigen Gemeinden der Landkreise / der Region Hannover (Gemeindewahlen)

Landtagswahlkreis Nr. Einheitsgemeinde (EG) Samtgemeinde (SG) Gemeindefreier Bezirk (GB) Mitgliedsgemeinde (MG)	Ein- heit	Wahlbe- rechtigte	Wähler- innen/ Wähler	Stimmzettel		Gültige Stimmen	Von den gültigen Stimmen entfallen auf							
				gültige	un- gültige		CDU	SPD	GRÜNE	FDP	DIE LINKE.	ALFA	AfD	Bünd- nis C
37 48 355025 MG Nahrendorf														
	Zahl	1 002	663	642	21	1 893	963	429	350	-	-	-	-	-
	%		66,2	96,8	3,2	100	50,9	22,7	18,5	-	-	-	-	-
	Sitze					11	6	2	2	-	-	-	-	-
37 48 355037 MG Tosterglope	weibl.					5	2	-	2	-	-	-	-	-
	Zahl	579	325	318	7	938	-	-	-	-	-	-	-	-
	%		56,1	97,8	2,2	100	-	-	-	-	-	-	-	-
	Sitze					9	-	-	-	-	-	-	-	-
SG 3 Dahlenburg	weibl.					4	-	-	-	-	-	-	-	-
	Zahl	4 938	2 939	2 864	75	8 414	2 923	1 566	967	-	-	-	-	-
	%		59,5	97,4	2,6	100	34,7	18,6	11,5	-	-	-	-	-
	Sitze					51	13	6	5	-	-	-	-	-
37 49 355020 MG Kirchgellersen	weibl.					17	4	1	3	-	-	-	-	-
	Zahl	1 901	1 276	1 264	12	3 737	1 698	1 003	679	91	-	-	266	-
	%		67,1	99,1	0,9	100	45,4	26,8	18,2	2,4	-	-	7,1	-
	Sitze					13	6	4	2	-	-	-	1	-
37 49 355031 MG Reppenstedt	weibl.					3	1	1	1	-	-	-	-	-
	Zahl	5 801	3 383	3 281	102	9 283	2 622	2 520	2 265	776	-	-	-	-
	%		58,3	97,0	3,0	100	28,2	27,1	24,4	8,4	-	-	-	-
	Sitze					21	6	5	5	2	-	-	-	-
37 49 355035 MG Südergellersen	weibl.					5	1	1	1	1	-	-	-	-
	Zahl	1 300	960	946	14	2 816	1 537	485	567	227	-	-	-	-
	%		73,8	98,5	1,5	100	54,6	17,2	20,1	8,1	-	-	-	-
	Sitze					11	6	2	2	1	-	-	-	-
37 49 355041 MG Westergellersen	weibl.					5	3	1	1	-	-	-	-	-
	Zahl	1 523	944	926	18	2 754	1 351	714	425	264	-	-	-	-
	%		62,0	98,1	1,9	100	49,1	25,9	15,4	9,6	-	-	-	-
	Sitze					11	5	3	2	1	-	-	-	-
SG 4 Gellersen	weibl.					3	1	1	1	-	-	-	-	-
	Zahl	10 525	6 563	6 417	146	18 590	7 208	4 722	3 936	1 358	-	-	266	-
	%		62,4	97,8	2,2	100	38,8	25,4	21,2	7,3	-	-	1,4	-
	Sitze					56	23	14	11	4	-	-	1	-
37 47 355006 MG Barnstedt	weibl.					16	6	4	4	1	-	-	-	-
	Zahl	648	454	450	4	1 323	246	288	280	-	-	-	-	-
	%		70,1	99,1	0,9	100	18,6	21,8	21,2	-	-	-	-	-
	Sitze					9	2	2	2	-	-	-	-	-
37 47 355014 MG Deutsch Evern	weibl.					2	-	1	1	-	-	-	-	-
	Zahl	3 077	1 910	1 878	32	5 493	2 040	1 168	823	-	165	-	-	-
	%		62,1	98,3	1,7	100	37,1	21,3	15,0	-	3,0	-	-	-
	Sitze					15	6	3	2	-	-	-	-	-
37 47 355016 MG Embsen	weibl.					5	3	2	-	-	-	-	-	-
	Zahl	2 047	1 233	1 221	12	3 568	1 001	896	480	-	122	-	-	-
	%		60,2	99,0	1,0	100	28,1	25,1	13,5	-	3,4	-	-	-
	Sitze					13	4	3	2	-	-	-	-	-
37 47 355024 MG Melbeck	weibl.					2	1	-	1	-	-	-	-	-
	Zahl	2 770	1 587	1 552	35	4 538	1 107	1 183	715	-	-	-	-	-
	%		57,3	97,8	2,2	100	24,4	26,1	15,8	-	-	-	-	-
	Sitze					15	4	4	2	-	-	-	-	-
SG 5 Ilmenau	weibl.					2	-	-	-	-	-	-	-	-
	Zahl	8 542	5 184	5 101	83	14 922	4 394	3 535	2 298	-	287	-	-	-
	%		60,7	98,4	1,6	100	29,4	23,7	15,4	-	1,9	-	-	-
	Sitze					52	16	12	8	-	-	-	-	-
37 48 355005 MG Barendorf	weibl.					11	4	3	2	-	-	-	-	-
	Zahl	1 945	1 203	1 165	38	3 440	670	1 385	208	-	-	-	-	-
	%		61,9	96,8	3,2	100	19,5	40,3	6,0	-	-	-	-	-
	Sitze					13	3	5	1	-	-	-	-	-
37 48 355026 MG Neetze	weibl.					5	1	2	-	-	-	-	-	-
	Zahl	2 156	1 436	1 398	38	4 127	1 140	1 373	306	-	-	-	-	-
	%		66,6	97,4	2,6	100	27,6	33,3	7,4	-	-	-	-	-
	Sitze					13	4	4	1	-	-	-	-	-
	weibl.					3	1	1	1	-	-	-	-	-



Noch: Von den gültigen Stimmen entfallen auf																		
BIG	DMD	DKP	ZENTRUM	DIE EINHEIT	Die Friesen	Die Ge De	REP	EINE WELT	FAMILIE	FREIE WÄHLER	NPD	Neue Liberale	ÖDP	VER- NUNFT	Die PARTEI	PIRATEN	WGR	EB
-	-	-	-	-	-	-	-	-	-	-	-	-	-	-	-	-	151	-
-	-	-	-	-	-	-	-	-	-	-	-	-	-	-	-	-	8,0	-
-	-	-	-	-	-	-	-	-	-	-	-	-	-	-	-	-	1	-
-	-	-	-	-	-	-	-	-	-	-	-	-	-	-	-	-	1	-
-	-	-	-	-	-	-	-	-	-	-	-	-	-	-	-	-	938	-
-	-	-	-	-	-	-	-	-	-	-	-	-	-	-	-	-	100	-
-	-	-	-	-	-	-	-	-	-	-	-	-	-	-	-	-	9	-
-	-	-	-	-	-	-	-	-	-	-	-	-	-	-	-	-	4	-
-	-	-	-	-	-	-	-	-	-	-	-	-	-	-	-	-	2 911	47
-	-	-	-	-	-	-	-	-	-	-	-	-	-	-	-	-	34,6	0,6
-	-	-	-	-	-	-	-	-	-	-	-	-	-	-	-	-	26	1
-	-	-	-	-	-	-	-	-	-	-	-	-	-	-	-	-	8	1
-	-	-	-	-	-	-	-	-	-	-	-	-	-	-	-	-	-	-
-	-	-	-	-	-	-	-	-	-	-	-	-	-	-	-	-	-	-
-	-	-	-	-	-	-	-	-	-	-	-	-	-	-	-	-	-	-
-	-	-	-	-	-	-	-	-	-	-	-	-	-	-	-	-	761	339
-	-	-	-	-	-	-	-	-	-	-	-	-	-	-	-	-	8,2	3,7
-	-	-	-	-	-	-	-	-	-	-	-	-	-	-	-	-	2	1
-	-	-	-	-	-	-	-	-	-	-	-	-	-	-	-	-	1	-
-	-	-	-	-	-	-	-	-	-	-	-	-	-	-	-	-	-	-
-	-	-	-	-	-	-	-	-	-	-	-	-	-	-	-	-	-	-
-	-	-	-	-	-	-	-	-	-	-	-	-	-	-	-	-	-	-
-	-	-	-	-	-	-	-	-	-	-	-	-	-	-	-	-	-	-
-	-	-	-	-	-	-	-	-	-	-	-	-	-	-	-	-	-	-
-	-	-	-	-	-	-	-	-	-	-	-	-	-	-	-	-	761	339
-	-	-	-	-	-	-	-	-	-	-	-	-	-	-	-	-	4,1	1,8
-	-	-	-	-	-	-	-	-	-	-	-	-	-	-	-	-	2	1
-	-	-	-	-	-	-	-	-	-	-	-	-	-	-	-	-	1	-
-	-	-	-	-	-	-	-	-	-	-	-	-	-	-	-	-	509	-
-	-	-	-	-	-	-	-	-	-	-	-	-	-	-	-	-	38,5	-
-	-	-	-	-	-	-	-	-	-	-	-	-	-	-	-	-	3	-
-	-	-	-	-	-	-	-	-	-	-	-	-	-	-	-	-	-	-
-	-	-	-	-	-	-	-	-	-	-	-	-	-	-	-	-	1 297	-
-	-	-	-	-	-	-	-	-	-	-	-	-	-	-	-	-	23,6	-
-	-	-	-	-	-	-	-	-	-	-	-	-	-	-	-	-	4	-
-	-	-	-	-	-	-	-	-	-	-	-	-	-	-	-	-	-	-
-	-	-	-	-	-	-	-	-	-	-	-	-	-	-	-	-	1 069	-
-	-	-	-	-	-	-	-	-	-	-	-	-	-	-	-	-	30,0	-
-	-	-	-	-	-	-	-	-	-	-	-	-	-	-	-	-	4	-
-	-	-	-	-	-	-	-	-	-	-	-	-	-	-	-	-	-	-
-	-	-	-	-	-	-	-	-	-	-	-	-	-	-	-	-	1 533	-
-	-	-	-	-	-	-	-	-	-	-	-	-	-	-	-	-	33,8	-
-	-	-	-	-	-	-	-	-	-	-	-	-	-	-	-	-	5	-
-	-	-	-	-	-	-	-	-	-	-	-	-	-	-	-	-	2	-
-	-	-	-	-	-	-	-	-	-	-	-	-	-	-	-	-	4 408	-
-	-	-	-	-	-	-	-	-	-	-	-	-	-	-	-	-	29,5	-
-	-	-	-	-	-	-	-	-	-	-	-	-	-	-	-	-	16	-
-	-	-	-	-	-	-	-	-	-	-	-	-	-	-	-	-	2	-
-	-	-	-	-	-	-	-	-	-	-	-	-	-	-	-	-	1 177	-
-	-	-	-	-	-	-	-	-	-	-	-	-	-	-	-	-	34,2	-
-	-	-	-	-	-	-	-	-	-	-	-	-	-	-	-	-	4	-
-	-	-	-	-	-	-	-	-	-	-	-	-	-	-	-	-	2	-
-	-	-	-	-	-	-	-	-	-	-	-	-	-	-	-	-	1 308	-
-	-	-	-	-	-	-	-	-	-	-	-	-	-	-	-	-	31,7	-
-	-	-	-	-	-	-	-	-	-	-	-	-	-	-	-	-	4	-
-	-	-	-	-	-	-	-	-	-	-	-	-	-	-	-	-	-	-



Noch: 4B. Ergebnisse der Kommunalwahlen 2016 in den kreisangehörigen Gemeinden der Landkreise / der Region Hannover (Gemeindewahlen)

Landtagswahlkreis Nr. Einheitsgemeinde (EG) Samtgemeinde (SG) Gemeindefreier Bezirk (GB) Mitgliedsgemeinde (MG)	Ein- heit	Wahlbe- rechtigte	Wähler- innen/ Wähler	Stimmzettel		Gültige Stimmen	Von den gültigen Stimmen entfallen auf							
				gültige	un- gültige		CDU	SPD	GRÜNE	FDP	DIE LINKE.	ALFA	AfD	Bünd- nis C
37 48 355030 MG Reinstorf														
	Zahl	1 085	711	697	14	2 062	739	286	232	-	-	-	-	-
	%		65,5	98,0	2,0	100	35,8	13,9	11,3	-	-	-	-	-
	Sitze					11	4	2	1	-	-	-	-	-
37 48 355036 MG Thomasburg														
	weibl.					4	2	2	-	-	-	-	-	-
	Zahl	1 069	702	683	19	2 004	-	1 056	-	-	87	-	-	-
	%		65,7	97,3	2,7	100	-	52,7	-	-	4,3	-	-	-
37 48 355038 MG Vastorf														
	Sitze					11	-	6	-	-	-	-	-	-
	weibl.					1	-	-	-	-	-	-	-	-
	Zahl	694	404	387	17	1 138	441	503	194	-	-	-	-	-
37 48 355040 MG Wendisch Evern														
	%		58,2	95,8	4,2	100	38,8	44,2	17,0	-	-	-	-	-
	Sitze					9	3	4	2	-	-	-	-	-
	weibl.					2	1	1	-	-	-	-	-	-
37 48 355040 MG Wendisch Evern														
	Zahl	1 432	953	915	38	2 697	1 378	1 319	-	-	-	-	-	-
	%		66,6	96,0	4,0	100	51,1	48,9	-	-	-	-	-	-
	Sitze					11	6	5	-	-	-	-	-	-
SG 6 Osthede														
	weibl.					3	2	1	-	-	-	-	-	-
	Zahl	8 381	5 409	5 245	164	15 468	4 368	5 922	940	-	87	-	-	-
	%		64,5	97,0	3,0	100	28,2	38,3	6,1	-	0,6	-	-	-
37 48 355003 MG Artlenburg, Flecken														
	Sitze					68	20	26	5	-	-	-	-	-
	weibl.					18	7	7	1	-	-	-	-	-
	Zahl	1 344	767	752	15	2 216	1 497	719	-	-	-	-	-	-
37 48 355011 MG Brietlingen														
	%		57,1	98,0	2,0	100	67,6	32,4	-	-	-	-	-	-
	Sitze					11	7	4	-	-	-	-	-	-
	weibl.					3	1	2	-	-	-	-	-	-
37 48 355015 MG Echem														
	Zahl	2 822	1 702	1 655	47	4 852	2 013	2 144	695	-	-	-	-	-
	%		60,3	97,2	2,8	100	41,5	44,2	14,3	-	-	-	-	-
	Sitze					14	6	7	1	-	-	-	-	-
37 48 355015 MG Echem														
	weibl.					3	1	2	-	-	-	-	-	-
	Zahl	794	495	489	6	1 453	729	294	-	-	-	-	-	-
	%		62,3	98,8	1,2	100	50,2	20,2	-	-	-	-	-	-
37 48 355018 MG Hittbergen														
	Sitze					9	5	2	-	-	-	-	-	-
	weibl.					1	1	-	-	-	-	-	-	-
	Zahl	748	418	412	6	1 223	706	-	-	69	-	-	-	-
37 48 355019 MG Hohnstorf (Elbe)														
	%		55,9	98,6	1,4	100	57,7	-	-	5,6	-	-	-	-
	Sitze					9	5	-	-	1	-	-	-	-
	weibl.					4	1	-	-	1	-	-	-	-
37 48 355021 MG Lüdersburg														
	Zahl	2 113	1 354	1 319	35	3 912	2 202	1 210	254	-	-	-	-	-
	%		64,1	97,4	2,6	100	56,3	30,9	6,5	-	-	-	-	-
	Sitze					13	7	4	1	-	-	-	-	-
37 48 355021 MG Lüdersburg														
	weibl.					3	1	1	1	-	-	-	-	-
	Zahl	567	381	372	9	1 093	242	312	-	-	-	-	-	-
	%		67,2	97,6	2,4	100	22,1	28,5	-	-	-	-	-	-
37 48 355032 MG Rullstorf														
	Sitze					9	2	2	-	-	-	-	-	-
	weibl.					1	-	1	-	-	-	-	-	-
	Zahl	1 536	986	966	20	2 841	851	446	648	-	-	-	-	-
37 48 355033 MG Scharnebeck														
	%		64,2	98,0	2,0	100	30,0	15,7	22,8	-	-	-	-	-
	Sitze					11	3	2	3	-	-	-	-	-
	weibl.					4	1	1	2	-	-	-	-	-
37 48 355033 MG Scharnebeck														
	Zahl	2 788	1 783	1 725	58	5 089	2 161	1 378	1 087	463	-	-	-	-
	%		64,0	96,7	3,3	100	42,5	27,1	21,4	9,1	-	-	-	-
	Sitze					15	7	4	3	1	-	-	-	-
SG 7 Scharnebeck														
	weibl.					5	1	2	1	1	-	-	-	-
	Zahl	12 712	7 886	7 690	196	22 679	10 401	6 503	2 684	532	-	-	-	-
	%		62,0	97,5	2,5	100	45,9	28,7	11,8	2,3	-	-	-	-
355 Lüneburg														
	Sitze					91	42	25	8	2	-	-	-	-
	weibl.					24	7	9	4	2	-	-	-	-
	Zahl	146 145	85 687	83 929	1 758	246 871	71 964	76 967	40 006	9 959	10 976	-	8 704	-
355 Lüneburg														
	%		58,6	97,9	2,1	100	29,2	31,2	16,2	4,0	4,4	-	3,5	-
	Sitze					564	188	161	69	15	7	-	5	-
	weibl.					153	50	47	25	5	2	-	-	-



Noch: Von den gültigen Stimmen entfallen auf																		
BIG	DMD	DKP	ZENTRUM	DIE EINHEIT	Die Friesen	Die Ge De	REP	EINE WELT	FAMILIE	FREIE WÄHLER	NPD	Neue Liberale	ÖDP	VER- NUNFT	Die PARTEI	PIRATEN	WGR	EB
-	-	-	-	-	-	-	-	-	-	-	-	-	-	-	-	-	805	-
-	-	-	-	-	-	-	-	-	-	-	-	-	-	-	-	-	39,0	-
-	-	-	-	-	-	-	-	-	-	-	-	-	-	-	-	-	4	-
-	-	-	-	-	-	-	-	-	-	-	-	-	-	-	-	-	-	-
-	-	-	-	-	-	-	-	-	-	-	-	-	-	-	-	-	861	-
-	-	-	-	-	-	-	-	-	-	-	-	-	-	-	-	-	43,0	-
-	-	-	-	-	-	-	-	-	-	-	-	-	-	-	-	-	5	-
-	-	-	-	-	-	-	-	-	-	-	-	-	-	-	-	-	1	-
-	-	-	-	-	-	-	-	-	-	-	-	-	-	-	-	-	-	-
-	-	-	-	-	-	-	-	-	-	-	-	-	-	-	-	-	-	-
-	-	-	-	-	-	-	-	-	-	-	-	-	-	-	-	-	-	-
-	-	-	-	-	-	-	-	-	-	-	-	-	-	-	-	-	-	-
-	-	-	-	-	-	-	-	-	-	-	-	-	-	-	-	-	-	-
-	-	-	-	-	-	-	-	-	-	-	-	-	-	-	-	-	-	-
-	-	-	-	-	-	-	-	-	-	-	-	-	-	-	-	-	4 151	-
-	-	-	-	-	-	-	-	-	-	-	-	-	-	-	-	-	26,8	-
-	-	-	-	-	-	-	-	-	-	-	-	-	-	-	-	-	17	-
-	-	-	-	-	-	-	-	-	-	-	-	-	-	-	-	-	3	-
-	-	-	-	-	-	-	-	-	-	-	-	-	-	-	-	-	-	-
-	-	-	-	-	-	-	-	-	-	-	-	-	-	-	-	-	-	-
-	-	-	-	-	-	-	-	-	-	-	-	-	-	-	-	-	-	-
-	-	-	-	-	-	-	-	-	-	-	-	-	-	-	-	-	-	-
-	-	-	-	-	-	-	-	-	-	-	-	-	-	-	-	-	-	-
-	-	-	-	-	-	-	-	-	-	-	-	-	-	-	-	-	-	-
-	-	-	-	-	-	-	-	-	-	-	-	-	-	-	-	-	430	-
-	-	-	-	-	-	-	-	-	-	-	-	-	-	-	-	-	29,6	-
-	-	-	-	-	-	-	-	-	-	-	-	-	-	-	-	-	2	-
-	-	-	-	-	-	-	-	-	-	-	-	-	-	-	-	-	-	-
-	-	-	-	-	-	-	-	-	-	-	-	-	-	-	-	-	448	-
-	-	-	-	-	-	-	-	-	-	-	-	-	-	-	-	-	36,6	-
-	-	-	-	-	-	-	-	-	-	-	-	-	-	-	-	-	3	-
-	-	-	-	-	-	-	-	-	-	-	-	-	-	-	-	-	2	-
-	-	-	-	-	-	-	-	-	-	-	-	-	-	-	-	-	246	-
-	-	-	-	-	-	-	-	-	-	-	-	-	-	-	-	-	6,3	-
-	-	-	-	-	-	-	-	-	-	-	-	-	-	-	-	-	1	-
-	-	-	-	-	-	-	-	-	-	-	-	-	-	-	-	-	-	-
-	-	-	-	-	-	-	-	-	-	-	-	-	-	-	-	-	539	-
-	-	-	-	-	-	-	-	-	-	-	-	-	-	-	-	-	49,3	-
-	-	-	-	-	-	-	-	-	-	-	-	-	-	-	-	-	5	-
-	-	-	-	-	-	-	-	-	-	-	-	-	-	-	-	-	-	-
-	-	-	-	-	-	-	-	-	-	-	-	-	-	-	-	-	896	-
-	-	-	-	-	-	-	-	-	-	-	-	-	-	-	-	-	31,5	-
-	-	-	-	-	-	-	-	-	-	-	-	-	-	-	-	-	3	-
-	-	-	-	-	-	-	-	-	-	-	-	-	-	-	-	-	-	-
-	-	-	-	-	-	-	-	-	-	-	-	-	-	-	-	-	-	-
-	-	-	-	-	-	-	-	-	-	-	-	-	-	-	-	-	-	-
-	-	-	-	-	-	-	-	-	-	-	-	-	-	-	-	-	-	-
-	-	-	-	-	-	-	-	-	-	-	-	-	-	-	-	-	2 559	-
-	-	-	-	-	-	-	-	-	-	-	-	-	-	-	-	-	11,3	-
-	-	-	-	-	-	-	-	-	-	-	-	-	-	-	-	-	14	-
-	-	-	-	-	-	-	-	-	-	-	-	-	-	-	-	-	2	-
-	-	-	-	-	-	-	-	-	-	-	145	-	-	-	-	-	27 639	511
-	-	-	-	-	-	-	-	-	-	-	0,1	-	-	-	-	-	11,2	0,2
-	-	-	-	-	-	-	-	-	-	-	1	-	-	-	-	-	116	2
-	-	-	-	-	-	-	-	-	-	-	-	-	-	-	-	-	23	1



Noch: 4B. Ergebnisse der Kommunalwahlen 2016 in den kreisangehörigen Gemeinden der Landkreise / der Region Hannover (Gemeindewahlen)

Landtagswahlkreis Nr. Einheitsgemeinde (EG) Samtgemeinde (SG) Gemeindefreier Bezirk (GB) Mitgliedsgemeinde (MG)	Ein- heit	Wahlbe- rechtigte	Wähler- innen/ Wähler	Stimmzettel		Gültige Stimmen	Von den gültigen Stimmen entfallen auf							
				gültige	un- gültige		CDU	SPD	GRÜNE	FDP	DIE LINKE.	ALFA	AfD	Bünd- nis C
34 60 356002 EG Grasberg	Zahl	6 371	3 630	3 549	81	10 499	6 657	2 167	1 675	-	-	-	-	-
	%		57,0	97,8	2,2	100	63,4	20,6	16,0	-	-	-	-	-
	Sitze					20	13	4	3	-	-	-	-	-
	weibl.					5	3	1	1	-	-	-	-	-
34 60 356005 EG Lilienthal	Zahl	15 496	9 261	9 130	131	26 821	10 161	7 138	4 369	1 145	1 433	-	-	-
	%		59,8	98,6	1,4	100	37,9	26,6	16,3	4,3	5,3	-	-	-
	Sitze					26	10	7	4	1	2	-	-	-
	weibl.					8	3	2	3	-	-	-	-	-
34 60 356007 EG Osterholz-Scharmbeck, Stadt	Zahl	24 761	13 675	13 434	241	39 554	10 425	14 902	3 560	1 157	3 620	-	-	-
	%		55,2	98,2	1,8	100	26,4	37,7	9,0	2,9	9,2	-	-	-
	Sitze					38	10	14	4	1	4	-	-	-
	weibl.					12	5	4	2	-	1	-	-	-
34 60 356008 EG Ritterhude	Zahl	12 166	6 296	6 115	181	17 535	4 003	7 133	3 129	711	-	-	-	-
	%		51,8	97,1	2,9	100	22,8	40,7	17,8	4,1	-	-	-	-
	Sitze					30	7	12	5	1	-	-	-	-
	weibl.					7	-	4	2	-	-	-	-	-
34 59 356009 EG Schwanewede	Zahl	16 372	8 876	8 654	222	25 163	8 773	9 128	2 342	825	945	-	-	-
	%		54,2	97,5	2,5	100	34,9	36,3	9,3	3,3	3,8	-	-	-
	Sitze					32	11	12	3	1	1	-	-	-
	weibl.					8	2	2	2	1	-	-	-	-
34 60 356011 EG Worpswede	Zahl	7 988	4 583	4 485	98	13 034	4 904	3 676	-	312	805	-	-	-
	%		57,4	97,9	2,1	100	37,6	28,2	-	2,4	6,2	-	-	-
	Sitze					24	9	7	-	1	1	-	-	-
	weibl.					3	1	1	-	-	-	-	-	-
34 59 356001 MG Axstedt	Zahl	909	551	535	16	1 576	404	1 073	-	-	-	-	-	-
	%		60,6	97,1	2,9	100	25,6	68,1	-	-	-	-	-	-
	Sitze					11	3	7	-	-	-	-	-	-
	weibl.					2	1	1	-	-	-	-	-	-
34 59 356003 MG Hambergen	Zahl	4 763	2 725	2 670	55	7 663	1 745	4 795	-	-	354	-	-	-
	%		57,2	98,0	2,0	100	22,8	62,6	-	-	4,6	-	-	-
	Sitze					17	4	11	-	-	1	-	-	-
	weibl.					6	2	3	-	-	-	-	-	-
34 59 356004 MG Holste	Zahl	1 191	679	648	31	1 894	478	-	-	-	114	-	-	-
	%		57,0	95,4	4,6	100	25,2	-	-	-	6,0	-	-	-
	Sitze					11	3	-	-	-	1	-	-	-
	weibl.					3	1	-	-	-	1	-	-	-
34 59 356006 MG Lübberstedt	Zahl	630	444	422	22	1 239	736	503	-	-	-	-	-	-
	%		70,5	95,0	5,0	100	59,4	40,6	-	-	-	-	-	-
	Sitze					9	5	4	-	-	-	-	-	-
	weibl.					-	-	-	-	-	-	-	-	-
34 59 356010 MG Vollersode	Zahl	2 417	1 344	1 291	53	3 788	1 482	2 306	-	-	-	-	-	-
	%		55,6	96,1	3,9	100	39,1	60,9	-	-	-	-	-	-
	Sitze					13	5	8	-	-	-	-	-	-
	weibl.					4	-	4	-	-	-	-	-	-
SG 1 Hambergen	Zahl	9 910	5 743	5 566	177	16 160	4 845	8 677	-	-	468	-	-	-
	%		58,0	96,9	3,1	100	30,0	53,7	-	-	2,9	-	-	-
	Sitze					61	20	30	-	-	2	-	-	-
	weibl.					15	4	8	-	-	1	-	-	-
356 Osterholz	Zahl	93 064	52 064	50 933	1 131	148 766	49 768	52 821	15 075	4 150	7 271	-	-	-
	%		55,9	97,8	2,2	100	33,5	35,5	10,1	2,8	4,9	-	-	-
	Sitze					231	80	86	19	5	10	-	-	-
	weibl.					58	18	22	10	1	2	-	-	-
30 54 357008 EG Bremervörde, Stadt	Zahl	15 317	8 799	8 625	174	25 308	13 360	5 782	1 812	928	352	-	-	-
	%		57,4	98,0	2,0	100	52,8	22,8	7,2	3,7	1,4	-	-	-
	Sitze					32	17	7	2	1	1	-	-	-
	weibl.					5	1	2	-	-	1	-	-	-
30 54 357016 EG Gnarrenburg	Zahl	7 652	4 538	4 459	79	12 988	4 838	6 127	-	199	-	-	-	-
	%		59,3	98,3	1,7	100	37,2	47,2	-	1,5	-	-	-	-
	Sitze					24	9	11	-	1	-	-	-	-
	weibl.					8	3	4	-	1	-	-	-	-



[illegible]



Noch: 4B. Ergebnisse der Kommunalwahlen 2016 in den kreisangehörigen Gemeinden der Landkreise / der Region Hannover (Gemeindewahlen)

Landtagswahlkreis Nr. Einheitsgemeinde (EG) Samtgemeinde (SG) Gemeindefreier Bezirk (GB) Mitgliedsgemeinde (MG)	Ein- heit	Wahlbe- rechtigte	Wähler- innen/ Wähler	Stimmzettel		Gültige Stimmen	Von den gültigen Stimmen entfallen auf							
				gültige	un- gültige		CDU	SPD	GRÜNE	FDP	DIE LINKE.	ALFA	AfD	Bünd- nis C
35 53 357039 EG Rotenburg (Wümme), Stadt	Zahl	18 105	9 398	9 245	153	27 316	9 157	8 696	4 119	644	-	156	1 871	-
	%		51,9	98,4	1,6	100	33,5	31,8	15,1	2,4	-	0,6	6,8	-
	Sitze					34	12	11	5	1	-	-	2	-
	weibl.					11	3	5	3	-	-	-	-	-
35 53 357041 EG Scheeßel	Zahl	10 565	6 569	6 449	120	19 021	8 825	5 553	1 385	765	-	445	-	-
	%		62,2	98,2	1,8	100	46,4	29,2	7,3	4,0	-	2,3	-	-
	Sitze					30	14	9	2	1	-	1	-	-
	weibl.					6	2	3	-	-	-	-	-	-
35 53 357051 EG Visselhövede, Stadt	Zahl	8 383	4 660	4 599	61	13 571	5 697	4 149	1 701	453	-	-	-	-
	%		55,6	98,7	1,3	100	42,0	30,6	12,5	3,3	-	-	-	-
	Sitze					24	10	7	3	1	-	-	-	-
	weibl.					5	2	2	-	-	-	-	-	-
35 53 357006 MG Bothel	Zahl	1 950	1 293	1 261	32	3 607	1 828	1 779	-	-	-	-	-	-
	%		66,3	97,5	2,5	100	50,7	49,3	-	-	-	-	-	-
	Sitze					13	7	6	-	-	-	-	-	-
	weibl.					6	3	3	-	-	-	-	-	-
35 53 357009 MG Brockel	Zahl	1 076	688	668	20	1 956	1 210	-	-	-	-	-	-	-
	%		63,9	97,1	2,9	100	61,9	-	-	-	-	-	-	-
	Sitze					11	7	-	-	-	-	-	-	-
	weibl.					4	1	-	-	-	-	-	-	-
35 53 357024 MG Hemsbünde	Zahl	979	665	645	20	1 912	759	783	-	-	-	-	-	-
	%		67,9	97,0	3,0	100	39,7	41,0	-	-	-	-	-	-
	Sitze					11	4	5	-	-	-	-	-	-
	weibl.					4	1	2	-	-	-	-	-	-
35 53 357025 MG Hemslingen	Zahl	1 179	785	775	10	2 237	973	935	329	-	-	-	-	-
	%		66,6	98,7	1,3	100	43,5	41,8	14,7	-	-	-	-	-
	Sitze					11	5	4	2	-	-	-	-	-
	weibl.					5	1	2	2	-	-	-	-	-
35 53 357031 MG Kirchwalsede	Zahl	994	727	717	10	2 128	1 062	282	-	-	-	-	-	-
	%		73,1	98,6	1,4	100	49,9	13,3	-	-	-	-	-	-
	Sitze					11	6	1	-	-	-	-	-	-
	weibl.					4	2	-	-	-	-	-	-	-
35 53 357054 MG Westerwalsede	Zahl	640	457	450	7	1 344	-	128	-	-	-	-	-	-
	%		71,4	98,5	1,5	100	-	9,5	-	-	-	-	-	-
	Sitze					9	-	1	-	-	-	-	-	-
	weibl.					1	-	-	-	-	-	-	-	-
SG 1 Bothel	Zahl	6 818	4 615	4 516	99	13 184	5 832	3 907	329	-	-	-	-	-
	%		67,7	97,9	2,1	100	44,2	29,6	2,5	-	-	-	-	-
	Sitze					66	29	17	2	-	-	-	-	-
	weibl.					24	8	7	2	-	-	-	-	-
35 53 357015 MG Fintel	Zahl	2 454	1 513	1 483	30	4 391	1 983	1 696	448	-	-	-	-	-
	%		61,7	98,0	2,0	100	45,2	38,6	10,2	-	-	-	-	-
	Sitze					13	6	5	1	-	-	-	-	-
	weibl.					4	1	2	1	-	-	-	-	-
35 53 357023 MG Helvesiek	Zahl	665	401	392	9	1 170	-	-	155	-	-	-	-	-
	%		60,3	97,8	2,2	100	-	-	13,2	-	-	-	-	-
	Sitze					9	-	-	1	-	-	-	-	-
	weibl.					2	-	-	-	-	-	-	-	-
35 53 357033 MG Lauenbrück	Zahl	1 823	1 022	994	28	2 948	933	1 671	344	-	-	-	-	-
	%		56,1	97,3	2,7	100	31,6	56,7	11,7	-	-	-	-	-
	Sitze					13	4	7	2	-	-	-	-	-
	weibl.					3	-	2	1	-	-	-	-	-
35 53 357046 MG Stemmen	Zahl	677	464	459	5	1 350	-	415	94	-	-	-	-	-
	%		68,5	98,9	1,1	100	-	30,7	7,0	-	-	-	-	-
	Sitze					9	-	3	1	-	-	-	-	-
	weibl.					2	-	-	1	-	-	-	-	-
35 53 357049 MG Vahlde	Zahl	522	381	379	2	1 116	-	529	66	-	-	-	-	-
	%		73,0	99,5	0,5	100	-	47,4	5,9	-	-	-	-	-
	Sitze					9	-	4	1	-	-	-	-	-
	weibl.					1	-	1	-	-	-	-	-	-



Noch: Von den gültigen Stimmen entfallen auf																		
BIG	DMD	DKP	ZENTRUM	DIE EINHEIT	Die Friesen	Die Ge De	REP	EINE WELT	FAMILIE	FREIE WÄHLER	NPD	Neue Liberale	ÖDP	VER- NUNFT	Die PARTEI	PIRATEN	WGR	EB
-	-	-	-	-	-	-	-	-	-	834	-	-	-	-	-	-	1 839	-
-	-	-	-	-	-	-	-	-	-	3,1	-	-	-	-	-	-	6,7	-
-	-	-	-	-	-	-	-	-	-	1	-	-	-	-	-	-	2	-
-	-	-	-	-	-	-	-	-	-	-	-	-	-	-	-	-	-	-
-	-	-	-	-	-	-	-	-	-	-	-	-	-	-	-	-	1 618	430
-	-	-	-	-	-	-	-	-	-	8,5	-	-	-	-	-	-	8,5	2,3
-	-	-	-	-	-	-	-	-	-	3	-	-	-	-	-	-	3	-
-	-	-	-	-	-	-	-	-	-	1	-	-	-	-	-	-	1	-
-	-	-	-	-	-	-	-	-	-	-	-	-	-	-	-	-	1 571	-
-	-	-	-	-	-	-	-	-	-	11,6	-	-	-	-	-	-	11,6	-
-	-	-	-	-	-	-	-	-	-	3	-	-	-	-	-	-	3	-
-	-	-	-	-	-	-	-	-	-	1	-	-	-	-	-	-	1	-
-	-	-	-	-	-	-	-	-	-	-	-	-	-	-	-	-	-	-
-	-	-	-	-	-	-	-	-	-	-	-	-	-	-	-	-	-	-
-	-	-	-	-	-	-	-	-	-	-	-	-	-	-	-	-	-	-
-	-	-	-	-	-	-	-	-	-	-	-	-	-	-	-	-	746	-
-	-	-	-	-	-	-	-	-	-	38,1	-	-	-	-	-	-	38,1	-
-	-	-	-	-	-	-	-	-	-	4	-	-	-	-	-	-	4	-
-	-	-	-	-	-	-	-	-	-	3	-	-	-	-	-	-	3	-
-	-	-	-	-	-	-	-	-	-	-	-	-	-	-	-	-	370	-
-	-	-	-	-	-	-	-	-	-	19,4	-	-	-	-	-	-	19,4	-
-	-	-	-	-	-	-	-	-	-	2	-	-	-	-	-	-	2	-
-	-	-	-	-	-	-	-	-	-	1	-	-	-	-	-	-	1	-
-	-	-	-	-	-	-	-	-	-	-	-	-	-	-	-	-	-	-
-	-	-	-	-	-	-	-	-	-	-	-	-	-	-	-	-	-	-
-	-	-	-	-	-	-	-	-	-	-	-	-	-	-	-	-	-	-
-	-	-	-	-	-	-	-	-	-	-	-	-	-	-	-	-	617	167
-	-	-	-	-	-	-	-	-	-	29,0	-	-	-	-	-	-	29,0	7,8
-	-	-	-	-	-	-	-	-	-	3	-	-	-	-	-	-	3	1
-	-	-	-	-	-	-	-	-	-	1	-	-	-	-	-	-	1	1
-	-	-	-	-	-	-	-	-	-	-	-	-	-	-	-	-	1 216	-
-	-	-	-	-	-	-	-	-	-	90,5	-	-	-	-	-	-	90,5	-
-	-	-	-	-	-	-	-	-	-	8	-	-	-	-	-	-	8	-
-	-	-	-	-	-	-	-	-	-	1	-	-	-	-	-	-	1	-
-	-	-	-	-	-	-	-	-	-	-	-	-	-	-	-	-	2 949	167
-	-	-	-	-	-	-	-	-	-	22,4	-	-	-	-	-	-	22,4	1,3
-	-	-	-	-	-	-	-	-	-	17	-	-	-	-	-	-	17	1
-	-	-	-	-	-	-	-	-	-	6	-	-	-	-	-	-	6	1
-	-	-	-	-	-	-	-	-	-	-	-	-	-	-	-	-	-	264
-	-	-	-	-	-	-	-	-	-	-	-	-	-	-	-	-	-	6,0
-	-	-	-	-	-	-	-	-	-	-	-	-	-	-	-	-	-	1
-	-	-	-	-	-	-	-	-	-	-	-	-	-	-	-	-	-	-
-	-	-	-	-	-	-	-	-	-	-	-	-	-	-	-	-	1 015	-
-	-	-	-	-	-	-	-	-	-	86,8	-	-	-	-	-	-	86,8	-
-	-	-	-	-	-	-	-	-	-	8	-	-	-	-	-	-	8	-
-	-	-	-	-	-	-	-	-	-	2	-	-	-	-	-	-	2	-
-	-	-	-	-	-	-	-	-	-	-	-	-	-	-	-	-	-	-
-	-	-	-	-	-	-	-	-	-	-	-	-	-	-	-	-	-	-
-	-	-	-	-	-	-	-	-	-	-	-	-	-	-	-	-	-	-
-	-	-	-	-	-	-	-	-	-	-	-	-	-	-	-	-	841	-
-	-	-	-	-	-	-	-	-	-	62,3	-	-	-	-	-	-	62,3	-
-	-	-	-	-	-	-	-	-	-	5	-	-	-	-	-	-	5	-
-	-	-	-	-	-	-	-	-	-	1	-	-	-	-	-	-	1	-
-	-	-	-	-	-	-	-	-	-	-	-	-	-	-	-	-	521	-
-	-	-	-	-	-	-	-	-	-	46,7	-	-	-	-	-	-	46,7	-
-	-	-	-	-	-	-	-	-	-	4	-	-	-	-	-	-	4	-
-	-	-	-	-	-	-	-	-	-	-	-	-	-	-	-	-	-	-



Noch: 4B. Ergebnisse der Kommunalwahlen 2016 in den kreisangehörigen Gemeinden der Landkreise / der Region Hannover (Gemeindewahlen)

Landtagswahlkreis Nr. Einheitsgemeinde (EG) Samtgemeinde (SG) Gemeindefreier Bezirk (GB) Mitgliedsgemeinde (MG)	Ein- heit	Wahlbe- rechtigte	Wähler- innen/ Wähler	Stimmzettel		Gültige Stimmen	Von den gültigen Stimmen entfallen auf								
				gültige	un- gültige		CDU	SPD	GRÜNE	FDP	DIE LINKE.	ALFA	AfD	Bünd- nis C	
SG 2 Fintel															
30 54	357002 MG Alfstedt	Zahl	6 141	3 781	3 707	74	10 975	2 916	4 311	1 107	-	-	-	-	
		%		61,6	98,0	2,0	100	26,6	39,3	10,1	-	-	-	-	
		Sitze					53	10	19	6	-	-	-	-	
		weibl.					12	1	5	3	-	-	-	-	
	357004 MG Basdahl	Zahl	731	546	540	6	1 599	-	-	-	-	-	-	-	
		%		74,7	98,9	1,1	100	-	-	-	-	-	-	-	
		Sitze					9	-	-	-	-	-	-	-	
		weibl.					2	-	-	-	-	-	-	-	
	357012 MG Ebersdorf	Zahl	1 157	781	770	11	2 282	-	-	-	-	-	-	-	
		%		67,5	98,6	1,4	100	-	-	-	-	-	-	-	
		Sitze					11	-	-	-	-	-	-	-	
		weibl.					2	-	-	-	-	-	-	-	
357027 MG Hipstedt	Zahl	903	612	599	13	1 769	-	-	-	-	-	-	-		
	%		67,8	97,9	2,1	100	-	-	-	-	-	-	-		
	Sitze					11	-	-	-	-	-	-	-		
	weibl.					3	-	-	-	-	-	-	-		
357035 MG Oerel	Zahl	1 034	680	660	20	1 936	441	-	-	-	-	-	-		
	%		65,8	97,1	2,9	100	22,8	-	-	-	-	-	-		
	Sitze					11	3	-	-	-	-	-	-		
	weibl.					1	1	-	-	-	-	-	-		
30 54	357035 MG Oerel	Zahl	1 529	1 047	1 010	37	2 972	-	-	-	-	-	-	-	
		%		68,5	96,5	3,5	100	-	-	-	-	-	-	-	
		Sitze					11	-	-	-	-	-	-	-	
		weibl.					1	-	-	-	-	-	-	-	
	SG 3 Geestequelle														
	357003 MG Anderlingen	Zahl	5 354	3 666	3 579	87	10 558	441	-	-	-	-	-	-	
		%		68,5	97,6	2,4	100	4,2	-	-	-	-	-	-	
		Sitze					53	3	-	-	-	-	-	-	
		weibl.					9	1	-	-	-	-	-	-	
	357011 MG Deinstedt	Zahl	736	527	521	6	1 551	-	-	-	-	-	-	-	
		%		71,6	98,9	1,1	100	-	-	-	-	-	-	-	
		Sitze					9	-	-	-	-	-	-	-	
weibl.						2	-	-	-	-	-	-	-		
357014 MG Farven	Zahl	541	420	407	13	1 213	-	-	-	-	-	-	-		
	%		77,6	96,9	3,1	100	-	-	-	-	-	-	-		
	Sitze					9	-	-	-	-	-	-	-		
	weibl.					3	-	-	-	-	-	-	-		
357036 MG Osterlestedt	Zahl	558	402	390	12	1 156	-	-	-	-	-	-	-		
	%		72,0	97,0	3,0	100	-	-	-	-	-	-	-		
	Sitze					9	-	-	-	-	-	-	-		
	weibl.					-	-	-	-	-	-	-	-		
357038 MG Rhade	Zahl	795	589	585	4	1 741	-	-	-	-	-	-	-		
	%		74,1	99,3	0,7	100	-	-	-	-	-	-	-		
	Sitze					9	-	-	-	-	-	-	-		
	weibl.					4	-	-	-	-	-	-	-		
357040 MG Sandbostel	Zahl	879	609	602	7	1 793	-	-	-	-	-	-	-		
	%		69,3	98,9	1,1	100	-	-	-	-	-	-	-		
	Sitze					11	-	-	-	-	-	-	-		
	weibl.					1	-	-	-	-	-	-	-		
357042 MG Seedorf	Zahl	700	493	485	8	1 437	-	-	-	-	-	-	-		
	%		70,4	98,4	1,6	100	-	-	-	-	-	-	-		
	Sitze					9	-	-	-	-	-	-	-		
	weibl.					1	-	-	-	-	-	-	-		
357043 MG Selsingen	Zahl	771	433	425	8	1 271	-	-	-	-	-	-	-		
	%		56,2	98,2	1,8	100	-	-	-	-	-	-	-		
	Sitze					9	-	-	-	-	-	-	-		
	weibl.					2	-	-	-	-	-	-	-		
357043 MG Selsingen	Zahl	2 965	1 882	1 867	15	5 491	3 278	1 337	-	-	-	-	-		
	%		63,5	99,2	0,8	100	59,7	24,3	-	-	-	-	-		
	Sitze					15	9	4	-	-	-	-	-		
	weibl.					3	2	1	-	-	-	-	-		



Noch: Von den gültigen Stimmen entfallen auf																		
BIG	DMD	DKP	ZENTRUM	DIE EINHEIT	Die Friesen	Die Ge De	REP	EINE WELT	FAMILIE	FREIE WÄHLER	NPD	Neue Liberale	ÖDP	VER- NUNFT	Die PARTEI	PIRATEN	WGR	EB
-	-	-	-	-	-	-	-	-	-	-	-	-	-	-	-	-	2 377	264
-	-	-	-	-	-	-	-	-	-	-	-	-	-	-	-	-	21,7	2,4
-	-	-	-	-	-	-	-	-	-	-	-	-	-	-	-	-	17	1
-	-	-	-	-	-	-	-	-	-	-	-	-	-	-	-	-	3	-
-	-	-	-	-	-	-	-	-	-	-	-	-	-	-	-	-	1 599	-
-	-	-	-	-	-	-	-	-	-	-	-	-	-	-	-	-	100	-
-	-	-	-	-	-	-	-	-	-	-	-	-	-	-	-	-	9	-
-	-	-	-	-	-	-	-	-	-	-	-	-	-	-	-	-	2	-
-	-	-	-	-	-	-	-	-	-	-	-	-	-	-	-	-	2 282	-
-	-	-	-	-	-	-	-	-	-	-	-	-	-	-	-	-	100	-
-	-	-	-	-	-	-	-	-	-	-	-	-	-	-	-	-	11	-
-	-	-	-	-	-	-	-	-	-	-	-	-	-	-	-	-	2	-
-	-	-	-	-	-	-	-	-	-	-	-	-	-	-	-	-	1 769	-
-	-	-	-	-	-	-	-	-	-	-	-	-	-	-	-	-	100	-
-	-	-	-	-	-	-	-	-	-	-	-	-	-	-	-	-	11	-
-	-	-	-	-	-	-	-	-	-	-	-	-	-	-	-	-	3	-
-	-	-	-	-	-	-	-	-	-	-	-	-	-	-	-	-	1 495	-
-	-	-	-	-	-	-	-	-	-	-	-	-	-	-	-	-	77,2	-
-	-	-	-	-	-	-	-	-	-	-	-	-	-	-	-	-	8	-
-	-	-	-	-	-	-	-	-	-	-	-	-	-	-	-	-	-	-
-	-	-	-	-	-	-	-	-	-	-	-	-	-	-	-	-	2 972	-
-	-	-	-	-	-	-	-	-	-	-	-	-	-	-	-	-	100	-
-	-	-	-	-	-	-	-	-	-	-	-	-	-	-	-	-	11	-
-	-	-	-	-	-	-	-	-	-	-	-	-	-	-	-	-	1	-
-	-	-	-	-	-	-	-	-	-	-	-	-	-	-	-	-	10 117	-
-	-	-	-	-	-	-	-	-	-	-	-	-	-	-	-	-	95,8	-
-	-	-	-	-	-	-	-	-	-	-	-	-	-	-	-	-	50	-
-	-	-	-	-	-	-	-	-	-	-	-	-	-	-	-	-	8	-
-	-	-	-	-	-	-	-	-	-	-	-	-	-	-	-	-	1 379	172
-	-	-	-	-	-	-	-	-	-	-	-	-	-	-	-	-	88,9	11,1
-	-	-	-	-	-	-	-	-	-	-	-	-	-	-	-	-	8	1
-	-	-	-	-	-	-	-	-	-	-	-	-	-	-	-	-	2	-
-	-	-	-	-	-	-	-	-	-	-	-	-	-	-	-	-	1 213	-
-	-	-	-	-	-	-	-	-	-	-	-	-	-	-	-	-	100	-
-	-	-	-	-	-	-	-	-	-	-	-	-	-	-	-	-	9	-
-	-	-	-	-	-	-	-	-	-	-	-	-	-	-	-	-	3	-
-	-	-	-	-	-	-	-	-	-	-	-	-	-	-	-	-	1 156	-
-	-	-	-	-	-	-	-	-	-	-	-	-	-	-	-	-	100	-
-	-	-	-	-	-	-	-	-	-	-	-	-	-	-	-	-	9	-
-	-	-	-	-	-	-	-	-	-	-	-	-	-	-	-	-	-	-
-	-	-	-	-	-	-	-	-	-	-	-	-	-	-	-	-	1 741	-
-	-	-	-	-	-	-	-	-	-	-	-	-	-	-	-	-	100	-
-	-	-	-	-	-	-	-	-	-	-	-	-	-	-	-	-	9	-
-	-	-	-	-	-	-	-	-	-	-	-	-	-	-	-	-	4	-
-	-	-	-	-	-	-	-	-	-	-	-	-	-	-	-	-	1 793	-
-	-	-	-	-	-	-	-	-	-	-	-	-	-	-	-	-	100	-
-	-	-	-	-	-	-	-	-	-	-	-	-	-	-	-	-	11	-
-	-	-	-	-	-	-	-	-	-	-	-	-	-	-	-	-	1	-
-	-	-	-	-	-	-	-	-	-	-	-	-	-	-	-	-	1 437	-
-	-	-	-	-	-	-	-	-	-	-	-	-	-	-	-	-	100	-
-	-	-	-	-	-	-	-	-	-	-	-	-	-	-	-	-	9	-
-	-	-	-	-	-	-	-	-	-	-	-	-	-	-	-	-	1	-
-	-	-	-	-	-	-	-	-	-	-	-	-	-	-	-	-	1 271	-
-	-	-	-	-	-	-	-	-	-	-	-	-	-	-	-	-	100	-
-	-	-	-	-	-	-	-	-	-	-	-	-	-	-	-	-	9	-
-	-	-	-	-	-	-	-	-	-	-	-	-	-	-	-	-	2	-
-	-	-	-	-	-	-	-	-	-	-	-	-	-	-	-	-	876	-
-	-	-	-	-	-	-	-	-	-	-	-	-	-	-	-	-	16,0	-
-	-	-	-	-	-	-	-	-	-	-	-	-	-	-	-	-	2	-
-	-	-	-	-	-	-	-	-	-	-	-	-	-	-	-	-	-	-



Noch: 4B. Ergebnisse der Kommunalwahlen 2016 in den kreisangehörigen Gemeinden der Landkreise / der Region Hannover (Gemeindewahlen)

Landtagswahlkreis Nr. Einheitsgemeinde (EG) Samtgemeinde (SG) Gemeindefreier Bezirk (GB) Mitgliedsgemeinde (MG)	Ein- heit	Wahlbe- rechtigte	Wähler- innen/ Wähler	Stimmzettel		Gültige Stimmen	Von den gültigen Stimmen entfallen auf							
				gültige	un- gültige		CDU	SPD	GRÜNE	FDP	DIE LINKE.	ALFA	AfD	Bünd- nis C
SG 4 Selsingen														
30 54	357017 MG Groß Meckelsen	Zahl	7 945	5 355	5 282	73	15 653	3 278	1 337	-	-	-	-	-
		%		67,4	98,6	1,4	100	20,9	8,5	-	-	-	-	-
		Sitze					80	9	4	-	-	-	-	-
		weibl.					16	2	1	-	-	-	-	-
	357019 MG Hamersen	Zahl	396	286	284	2	838	605	233	-	-	-	-	-
		%		72,2	99,3	0,7	100	72,2	27,8	-	-	-	-	-
		Sitze					7	5	2	-	-	-	-	-
		weibl.					-	-	-	-	-	-	-	-
	357029 MG Kalbe	Zahl	371	294	294	-	874	634	240	-	-	-	-	-
		%		79,2	100	-	100	72,5	27,5	-	-	-	-	-
		Sitze					7	5	2	-	-	-	-	-
		weibl.					1	1	-	-	-	-	-	-
357032 MG Klein Meckelsen	Zahl	455	355	353	2	1 055	416	46	-	-	-	-	-	
	%		78,0	99,4	0,6	100	39,4	4,4	-	-	-	-	-	
	Sitze					9	4	-	-	-	-	-	-	
	weibl.					1	-	-	-	-	-	-	-	
357034 MG Lengenhöstel	Zahl	747	536	528	8	1 573	-	294	-	-	-	-	-	
	%		71,8	98,5	1,5	100	-	18,7	-	-	-	-	-	
	Sitze					9	-	2	-	-	-	-	-	
	weibl.					1	-	-	-	-	-	-	-	
357044 MG Sittensen	Zahl	375	300	296	4	871	441	160	-	-	-	-	-	
	%		80,0	98,7	1,3	100	50,6	18,4	-	-	-	-	-	
	Sitze					7	4	1	-	-	-	-	-	
	weibl.					1	1	-	-	-	-	-	-	
357048 MG Tiste	Zahl	4 708	2 841	2 813	28	8 226	2 598	3 956	688	340	-	-	-	
	%		60,3	99,0	1,0	100	31,6	48,1	8,4	4,1	-	-	-	
	Sitze					17	5	8	2	1	-	-	-	
	weibl.					4	1	1	1	-	-	-	-	
357050 MG Vierden	Zahl	699	476	474	2	1 413	-	-	-	-	-	-	-	
	%		68,1	99,6	0,4	100	-	-	-	-	-	-	-	
	Sitze					9	-	-	-	-	-	-	-	
	weibl.					3	-	-	-	-	-	-	-	
357056 MG Wohnste	Zahl	642	421	414	7	1 225	769	-	-	-	-	-	-	
	%		65,6	98,3	1,7	100	62,8	-	-	-	-	-	-	
	Sitze					9	6	-	-	-	-	-	-	
	weibl.					1	1	-	-	-	-	-	-	
SG 5 Sittensen	357001 MG Ahausen	Zahl	643	484	478	6	1 418	454	287	-	-	-	-	-
		%		75,3	98,8	1,2	100	32,0	20,2	-	-	-	-	-
		Sitze					9	3	2	-	-	-	-	-
		weibl.					2	-	1	-	-	-	-	-
	357005 MG Bötersen	Zahl	9 036	5 993	5 934	59	17 493	5 917	5 216	688	340	-	-	-
		%		66,3	99,0	1,0	100	33,8	29,8	3,9	1,9	-	-	-
		Sitze					83	32	17	2	1	-	-	-
		weibl.					14	4	2	1	-	-	-	-
	357020 MG Hassendorf	Zahl	1 561	998	984	14	2 904	1 499	548	384	-	-	-	-
		%		63,9	98,6	1,4	100	51,6	18,9	13,2	-	-	-	-
		Sitze					11	6	2	1	-	-	-	-
		weibl.					3	1	2	-	-	-	-	-
357022 MG Hellwege	Zahl	840	600	587	13	1 739	991	748	-	-	-	-	-	
	%		71,4	97,8	2,2	100	57,0	43,0	-	-	-	-	-	
	Sitze					11	6	5	-	-	-	-	-	
	weibl.					5	2	3	-	-	-	-	-	
357022 MG Hellwege	Zahl	898	551	542	9	1 607	650	797	160	-	-	-	-	
	%		61,4	98,4	1,6	100	40,4	49,6	10,0	-	-	-	-	
	Sitze					11	4	6	1	-	-	-	-	
	weibl.					5	1	3	1	-	-	-	-	
357022 MG Hellwege	Zahl	887	652	642	10	1 899	611	1 288	-	-	-	-	-	
	%		73,5	98,5	1,5	100	32,2	67,8	-	-	-	-	-	
	Sitze					11	4	7	-	-	-	-	-	
	weibl.					1	-	1	-	-	-	-	-	



[illegible]



Noch: 4B. Ergebnisse der Kommunalwahlen 2016 in den kreisangehörigen Gemeinden der Landkreise / der Region Hannover (Gemeindewahlen)

Landtagswahlkreis Nr. Einheitsgemeinde (EG) Samtgemeinde (SG) Gemeindefreier Bezirk (GB) Mitgliedsgemeinde (MG)	Ein- heit	Wahlbe- rechtigte	Wähler- innen/ Wähler	Stimmzettel		Gültige Stimmen	Von den gültigen Stimmen entfallen auf							
				gültige	un- gültige		CDU	SPD	GRÜNE	FDP	DIE LINKE.	ALFA	AfD	Bünd- nis C
35 53	357028 MG Horstedt													
		Zahl	1 029	654	649	5	1 913	642	755	167	-	-	-	-
		%		63,6	99,2	0,8	100	33,6	39,5	8,7	-	-	-	-
		Sitze weibl.					11 1	4 -	4 1	1 -	-	-	-	-
35 53	357037 MG ReeBum													
		Zahl	1 373	1 030	1 007	23	2 637	-	-	-	-	-	-	-
		%		75,0	97,8	2,2	100	-	-	-	-	-	-	-
		Sitze weibl.					11 2	-	-	-	-	-	-	-
35 53	357045 MG Sottrum													
		Zahl	5 054	2 698	2 624	74	7 681	3 579	1 716	1 346	1 040	-	-	-
		%		53,4	97,3	2,7	100	46,6	22,3	17,5	13,5	-	-	-
		Sitze weibl.					19 5	9 2	4 1	3 2	3 -	-	-	-
SG 6 Sottrum														
		Zahl	11 642	7 183	7 035	148	20 380	7 972	5 852	2 057	1 040	-	-	-
		%		61,7	97,9	2,1	100	39,1	28,7	10,1	5,1	-	-	-
		Sitze weibl.					85 22	33 6	28 11	6 3	3 -	-	-	-
30 54	357007 MG Breddorf													
		Zahl	913	627	611	16	1 789	-	647	113	-	-	-	-
		%		68,7	97,4	2,6	100	-	36,2	6,3	-	-	-	-
		Sitze weibl.					11 4	-	4 2	1 1	-	-	-	-
30 54	357010 MG Bülstedt													
		Zahl	598	449	441	8	1 285	-	224	151	-	-	-	-
		%		75,1	98,2	1,8	100	-	17,4	11,8	-	-	-	-
		Sitze weibl.					9 2	-	2 -	1 -	-	-	-	-
30 54	357026 MG Hepstedt													
		Zahl	839	554	547	7	1 612	-	-	-	-	-	-	-
		%		66,0	98,7	1,3	100	-	-	-	-	-	-	-
		Sitze weibl.					9 3	-	-	-	-	-	-	-
30 54	357030 MG Kirchtimke													
		Zahl	789	507	499	8	1 463	-	-	-	-	-	-	-
		%		64,3	98,4	1,6	100	-	-	-	-	-	-	-
		Sitze weibl.					9 2	-	-	-	-	-	-	-
30 54	357047 MG Tarmstedt													
		Zahl	3 161	2 051	2 005	46	5 572	2 220	2 341	526	485	-	-	-
		%		64,9	97,8	2,2	100	39,8	42,0	9,4	8,7	-	-	-
		Sitze weibl.					15 3	6 2	6 1	2 -	1 -	-	-	-
30 54	357052 MG Vorwerk													
		Zahl	838	564	550	14	1 612	-	-	-	-	-	-	-
		%		67,3	97,5	2,5	100	-	-	-	-	-	-	-
		Sitze weibl.					11 -	-	-	-	-	-	-	-
30 54	357053 MG Westertimke													
		Zahl	377	251	247	4	731	-	-	-	-	-	-	-
		%		66,6	98,4	1,6	100	-	-	-	-	-	-	-
		Sitze weibl.					7 2	-	-	-	-	-	-	-
30 54	357055 MG Wilstedt													
		Zahl	1 476	985	973	12	2 866	554	1 559	-	93	-	-	-
		%		66,7	98,8	1,2	100	19,3	54,4	-	3,2	-	-	-
		Sitze weibl.					11 3	2 1	6 1	-	-	-	-	-
SG 7 Tarmstedt														
		Zahl	8 991	5 988	5 873	115	16 930	2 774	4 771	790	578	-	-	-
		%		66,6	98,1	1,9	100	16,4	28,2	4,7	3,4	-	-	-
		Sitze weibl.					82 19	8 3	18 4	4 1	1 -	-	-	-
30 54	357013 MG Elsdorf													
		Zahl	1 698	1 135	1 109	26	3 223	1 994	804	-	-	-	-	-
		%		66,8	97,7	2,3	100	61,9	24,9	-	-	-	-	-
		Sitze weibl.					13 3	8 1	3 2	-	-	-	-	-
30 54	357018 MG Gyhum													
		Zahl	1 893	1 337	1 305	32	3 791	1 737	2 054	-	-	-	-	-
		%		70,6	97,6	2,4	100	45,8	54,2	-	-	-	-	-
		Sitze weibl.					13 3	6 1	7 2	-	-	-	-	-



Noch: Von den gültigen Stimmen entfallen auf																		
BIG	DMD	DKP	ZENTRUM	DIE EINHEIT	Die Friesen	Die Ge De	REP	EINE WELT	FAMILIE	FREIE WÄHLER	NPD	Neue Liberale	ÖDP	VER- NUNFT	Die PARTEI	PIRATEN	WGR	EB
-	-	-	-	-	-	-	-	-	-	-	-	-	-	-	-	-	349	-
-	-	-	-	-	-	-	-	-	-	-	-	-	-	-	-	-	18,2	-
-	-	-	-	-	-	-	-	-	-	-	-	-	-	-	-	-	2	-
-	-	-	-	-	-	-	-	-	-	-	-	-	-	-	-	-	-	-
-	-	-	-	-	-	-	-	-	-	-	-	-	-	-	-	-	1 982	655
-	-	-	-	-	-	-	-	-	-	-	-	-	-	-	-	-	75,2	24,8
-	-	-	-	-	-	-	-	-	-	-	-	-	-	-	-	-	8	3
-	-	-	-	-	-	-	-	-	-	-	-	-	-	-	-	-	1	1
-	-	-	-	-	-	-	-	-	-	-	-	-	-	-	-	-	-	-
-	-	-	-	-	-	-	-	-	-	-	-	-	-	-	-	-	-	-
-	-	-	-	-	-	-	-	-	-	-	-	-	-	-	-	-	-	-
-	-	-	-	-	-	-	-	-	-	-	-	-	-	-	-	-	-	-
-	-	-	-	-	-	-	-	-	-	-	-	-	-	-	-	-	2 804	655
-	-	-	-	-	-	-	-	-	-	-	-	-	-	-	-	-	13,8	3,2
-	-	-	-	-	-	-	-	-	-	-	-	-	-	-	-	-	12	3
-	-	-	-	-	-	-	-	-	-	-	-	-	-	-	-	-	1	1
-	-	-	-	-	-	-	-	-	-	-	-	-	-	-	-	-	1 029	-
-	-	-	-	-	-	-	-	-	-	-	-	-	-	-	-	-	57,5	-
-	-	-	-	-	-	-	-	-	-	-	-	-	-	-	-	-	6	-
-	-	-	-	-	-	-	-	-	-	-	-	-	-	-	-	-	1	-
-	-	-	-	-	-	-	-	-	-	-	-	-	-	-	-	-	910	-
-	-	-	-	-	-	-	-	-	-	-	-	-	-	-	-	-	70,8	-
-	-	-	-	-	-	-	-	-	-	-	-	-	-	-	-	-	6	-
-	-	-	-	-	-	-	-	-	-	-	-	-	-	-	-	-	2	-
-	-	-	-	-	-	-	-	-	-	-	-	-	-	-	-	-	1 612	-
-	-	-	-	-	-	-	-	-	-	-	-	-	-	-	-	-	100	-
-	-	-	-	-	-	-	-	-	-	-	-	-	-	-	-	-	9	-
-	-	-	-	-	-	-	-	-	-	-	-	-	-	-	-	-	3	-
-	-	-	-	-	-	-	-	-	-	-	-	-	-	-	-	-	1 463	-
-	-	-	-	-	-	-	-	-	-	-	-	-	-	-	-	-	100	-
-	-	-	-	-	-	-	-	-	-	-	-	-	-	-	-	-	9	-
-	-	-	-	-	-	-	-	-	-	-	-	-	-	-	-	-	2	-
-	-	-	-	-	-	-	-	-	-	-	-	-	-	-	-	-	-	-
-	-	-	-	-	-	-	-	-	-	-	-	-	-	-	-	-	-	-
-	-	-	-	-	-	-	-	-	-	-	-	-	-	-	-	-	-	-
-	-	-	-	-	-	-	-	-	-	-	-	-	-	-	-	-	1 612	-
-	-	-	-	-	-	-	-	-	-	-	-	-	-	-	-	-	100	-
-	-	-	-	-	-	-	-	-	-	-	-	-	-	-	-	-	11	-
-	-	-	-	-	-	-	-	-	-	-	-	-	-	-	-	-	-	-
-	-	-	-	-	-	-	-	-	-	-	-	-	-	-	-	-	731	-
-	-	-	-	-	-	-	-	-	-	-	-	-	-	-	-	-	100	-
-	-	-	-	-	-	-	-	-	-	-	-	-	-	-	-	-	7	-
-	-	-	-	-	-	-	-	-	-	-	-	-	-	-	-	-	2	-
-	-	-	-	-	-	-	-	-	-	-	-	-	-	-	-	-	490	170
-	-	-	-	-	-	-	-	-	-	-	-	-	-	-	-	-	17,1	5,9
-	-	-	-	-	-	-	-	-	-	-	-	-	-	-	-	-	2	1
-	-	-	-	-	-	-	-	-	-	-	-	-	-	-	-	-	1	-
-	-	-	-	-	-	-	-	-	-	-	-	-	-	-	-	-	7 847	170
-	-	-	-	-	-	-	-	-	-	-	-	-	-	-	-	-	46,3	1,0
-	-	-	-	-	-	-	-	-	-	-	-	-	-	-	-	-	50	1
-	-	-	-	-	-	-	-	-	-	-	-	-	-	-	-	-	11	-
-	-	-	-	-	-	-	-	-	-	-	-	-	-	-	-	-	425	-
-	-	-	-	-	-	-	-	-	-	-	-	-	-	-	-	-	13,2	-
-	-	-	-	-	-	-	-	-	-	-	-	-	-	-	-	-	2	-
-	-	-	-	-	-	-	-	-	-	-	-	-	-	-	-	-	-	-
-	-	-	-	-	-	-	-	-	-	-	-	-	-	-	-	-	-	-
-	-	-	-	-	-	-	-	-	-	-	-	-	-	-	-	-	-	-
-	-	-	-	-	-	-	-	-	-	-	-	-	-	-	-	-	-	-



Noch: 4B. Ergebnisse der Kommunalwahlen 2016 in den kreisangehörigen Gemeinden der Landkreise / der Region Hannover (Gemeindewahlen)

Landtagswahlkreis Nr. Einheitsgemeinde (EG) Samtgemeinde (SG) Gemeindefreier Bezirk (GB) Mitgliedsgemeinde (MG)	Ein- heit	Wahlbe- rechtigte	Wähler- innen/ Wähler	Stimmzettel		Gültige Stimmen	Von den gültigen Stimmen entfallen auf							
				gültige	un- gültige		CDU	SPD	GRÜNE	FDP	DIE LINKE.	ALFA	AfD	Bünd- nis C
30 54 357021 MG Heeslingen														
		3 938	2 701	2 654	47	7 809	4 699	2 449	541	120	-	-	-	-
		%	68,6	98,3	1,7	100	60,2	31,4	6,9	1,5	-	-	-	-
		Sitze				15	9	5	1	-	-	-	-	-
30 54 357057 MG Zeven, Stadt														
		10 970	5 343	5 140	203	14 886	7 931	3 862	1 755	388	-	-	-	-
		%	48,7	96,2	3,8	100	53,3	25,9	11,8	2,6	-	-	-	-
		Sitze				31	16	8	4	1	-	-	-	-
SG 8 Zeven														
		18 499	10 516	10 208	308	29 709	16 361	9 169	2 296	508	-	-	-	-
		%	56,8	97,1	2,9	100	55,1	30,9	7,7	1,7	-	-	-	-
		Sitze				72	39	23	5	1	-	-	-	-
357 Rotenburg (Wümme)														
		134 448	81 061	79 511	1 550	233 086	87 368	64 870	16 284	5 455	352	601	1 871	-
		%	60,3	98,1	1,9	100	37,5	27,8	7,0	2,3	0,2	0,3	0,8	-
		Sitze				718	225	171	37	11	1	1	2	-
35 44 358002 EG Bispingen														
		5 351	3 171	3 085	86	9 183	4 316	1 897	918	-	-	-	-	-
		%	59,3	97,3	2,7	100	47,0	20,7	10,0	-	-	-	-	-
		Sitze				18	8	4	2	-	-	-	-	-
35 43 358004 EG Bomlitz														
		5 744	3 585	3 531	54	10 407	3 019	4 655	-	-	-	-	812	-
		%	62,4	98,5	1,5	100	29,0	44,7	-	-	-	-	7,8	-
		Sitze				18	5	8	-	-	-	-	1	-
35 43 358008 EG Bad Fallingb., Stadt														
		9 500	5 037	4 963	74	14 595	4 378	5 080	968	737	209	127	1 404	-
		%	53,0	98,5	1,5	100	30,0	34,8	6,6	5,0	1,4	0,9	9,6	-
		Sitze				28	8	10	2	2	-	-	3	-
35 44 358016 EG Munster, Stadt														
		12 656	6 330	6 168	162	18 050	9 336	6 239	-	1 130	-	-	-	-
		%	50,0	97,4	2,6	100	51,7	34,6	-	6,3	-	-	-	-
		Sitze				32	17	11	-	2	-	-	-	-
35 44 358017 EG Neuenkirchen														
		4 689	2 906	2 839	67	8 336	5 017	2 081	-	683	-	-	-	-
		%	62,0	97,7	2,3	100	60,2	25,0	-	8,2	-	-	-	-
		Sitze				16	10	4	-	1	-	-	-	-
35 44 358019 EG Schneverdingen, Stadt														
		15 565	9 308	9 173	135	27 117	8 114	11 263	3 278	717	-	592	1 830	-
		%	59,8	98,5	1,5	100	29,9	41,5	12,1	2,6	-	2,2	6,7	-
		Sitze				31	10	13	4	1	-	-	2	-
35 44 358021 EG Soltau, Stadt														
		17 969	9 069	8 912	157	26 076	9 471	6 790	2 383	721	334	-	2 277	-
		%	50,5	98,3	1,7	100	36,3	26,0	9,1	2,8	1,3	-	8,7	-
		Sitze				34	12	9	3	1	-	-	3	-
35 43 358022 EG Walsrode, Stadt														
		19 404	10 194	10 053	141	29 420	9 198	8 476	2 862	1 088	-	-	2 595	-
		%	52,5	98,6	1,4	100	31,3	28,8	9,7	3,7	-	-	8,8	-
		Sitze				34	11	10	3	1	-	-	3	-
35 43 358023 EG Wietzen														
		3 373	2 070	2 039	31	6 030	3 422	1 127	-	221	-	-	-	-
		%	61,4	98,5	1,5	100	56,7	18,7	-	3,7	-	-	-	-
		Sitze				14	8	3	-	-	-	-	-	-
35 43 358001 MG Ahlden (Aller), Flecken														
		1 308	818	810	8	2 386	941	312	-	-	-	-	-	-
		%	62,5	99,0	1,0	100	39,4	13,1	-	-	-	-	-	-
		Sitze				11	4	2	-	-	-	-	-	-
35 43 358006 MG Eickeloh														
		659	452	443	9	1 260	823	437	-	-	-	-	-	-
		%	68,6	98,0	2,0	100	65,3	34,7	-	-	-	-	-	-
		Sitze				9	6	3	-	-	-	-	-	-



Noch: Von den gültigen Stimmen entfallen auf																		
BIG	DMD	DKP	ZENTRUM	DIE EINHEIT	Die Friesen	Die Ge De	REP	EINE WELT	FAMILIE	FREIE WÄHLER	NPD	Neue Liberale	ÖDP	VER- NUNFT	Die PARTEI	PIRATEN	WGR	EB
-	-	-	-	-	-	-	-	-	-	-	-	-	-	-	-	-	-	-
-	-	-	-	-	-	-	-	-	-	-	-	-	-	-	-	-	-	-
-	-	-	-	-	-	-	-	-	-	-	-	-	-	-	-	-	-	-
-	-	-	-	-	-	-	-	-	-	-	-	-	-	-	-	-	-	-
-	-	-	-	-	-	-	-	-	-	-	-	-	-	-	-	-	950	-
-	-	-	-	-	-	-	-	-	-	-	-	-	-	-	-	-	6,4	-
-	-	-	-	-	-	-	-	-	-	-	-	-	-	-	-	-	2	-
-	-	-	-	-	-	-	-	-	-	-	-	-	-	-	-	-	1	-
-	-	-	-	-	-	-	-	-	-	-	-	-	-	-	-	-	1 375	-
-	-	-	-	-	-	-	-	-	-	-	-	-	-	-	-	-	4,6	-
-	-	-	-	-	-	-	-	-	-	-	-	-	-	-	-	-	4	-
-	-	-	-	-	-	-	-	-	-	-	-	-	-	-	-	-	1	-
-	-	-	-	-	-	-	-	-	-	834	397	-	-	-	-	-	52 156	2 898
-	-	-	-	-	-	-	-	-	-	0,4	0,2	-	-	-	-	-	22,4	1,2
-	-	-	-	-	-	-	-	-	-	1	1	-	-	-	-	-	260	8
-	-	-	-	-	-	-	-	-	-	-	-	-	-	-	-	-	53	2
-	-	-	-	-	-	-	-	-	-	-	-	-	-	-	-	-	2 052	-
-	-	-	-	-	-	-	-	-	-	-	-	-	-	-	-	-	22,3	-
-	-	-	-	-	-	-	-	-	-	-	-	-	-	-	-	-	4	-
-	-	-	-	-	-	-	-	-	-	-	-	-	-	-	-	-	2	-
-	-	-	-	-	-	-	-	-	-	-	-	-	-	-	-	-	1 487	434
-	-	-	-	-	-	-	-	-	-	-	-	-	-	-	-	-	14,3	4,2
-	-	-	-	-	-	-	-	-	-	-	-	-	-	-	-	-	3	1
-	-	-	-	-	-	-	-	-	-	-	-	-	-	-	-	-	1	-
-	-	-	-	-	-	-	-	-	-	-	-	-	-	-	-	-	1 692	-
-	-	-	-	-	-	-	-	-	-	-	-	-	-	-	-	-	11,6	-
-	-	-	-	-	-	-	-	-	-	-	-	-	-	-	-	-	3	-
-	-	-	-	-	-	-	-	-	-	-	-	-	-	-	-	-	1	-
-	-	-	-	-	-	-	-	-	-	-	-	-	-	-	755	-	-	590
-	-	-	-	-	-	-	-	-	-	-	-	-	-	-	4,2	-	-	3,3
-	-	-	-	-	-	-	-	-	-	-	-	-	-	-	1	-	-	1
-	-	-	-	-	-	-	-	-	-	-	-	-	-	-	-	-	-	-
-	-	-	-	-	-	-	-	-	-	-	-	-	-	-	-	-	-	555
-	-	-	-	-	-	-	-	-	-	-	-	-	-	-	-	-	-	6,7
-	-	-	-	-	-	-	-	-	-	-	-	-	-	-	-	-	-	1
-	-	-	-	-	-	-	-	-	-	-	-	-	-	-	-	-	-	-
-	-	-	-	-	-	-	-	-	-	-	430	-	-	-	-	-	893	-
-	-	-	-	-	-	-	-	-	-	-	1,6	-	-	-	-	-	3,3	-
-	-	-	-	-	-	-	-	-	-	-	-	-	-	-	-	-	1	-
-	-	-	-	-	-	-	-	-	-	-	-	-	-	-	-	-	-	-
-	-	-	-	-	-	-	-	-	-	-	-	-	-	-	-	-	4 100	-
-	-	-	-	-	-	-	-	-	-	-	-	-	-	-	-	-	15,7	-
-	-	-	-	-	-	-	-	-	-	-	-	-	-	-	-	-	6	-
-	-	-	-	-	-	-	-	-	-	-	-	-	-	-	-	-	-	-
-	-	-	-	-	-	-	-	-	-	-	-	-	-	-	-	-	5 201	-
-	-	-	-	-	-	-	-	-	-	-	-	-	-	-	-	-	17,7	-
-	-	-	-	-	-	-	-	-	-	-	-	-	-	-	-	-	6	-
-	-	-	-	-	-	-	-	-	-	-	-	-	-	-	-	-	-	-
-	-	-	-	-	-	-	-	-	-	-	-	-	-	-	-	-	1 260	-
-	-	-	-	-	-	-	-	-	-	-	-	-	-	-	-	-	20,9	-
-	-	-	-	-	-	-	-	-	-	-	-	-	-	-	-	-	3	-
-	-	-	-	-	-	-	-	-	-	-	-	-	-	-	-	-	-	-
-	-	-	-	-	-	-	-	-	-	-	-	-	-	-	-	-	1 133	-
-	-	-	-	-	-	-	-	-	-	-	-	-	-	-	-	-	47,5	-
-	-	-	-	-	-	-	-	-	-	-	-	-	-	-	-	-	5	-
-	-	-	-	-	-	-	-	-	-	-	-	-	-	-	-	-	2	-
-	-	-	-	-	-	-	-	-	-	-	-	-	-	-	-	-	-	-
-	-	-	-	-	-	-	-	-	-	-	-	-	-	-	-	-	-	-
-	-	-	-	-	-	-	-	-	-	-	-	-	-	-	-	-	-	-
-	-	-	-	-	-	-	-	-	-	-	-	-	-	-	-	-	-	-



Noch: 4B. Ergebnisse der Kommunalwahlen 2016 in den kreisangehörigen Gemeinden der Landkreise / der Region Hannover (Gemeindewahlen)

Landtagswahlkreis Nr. Einheitsgemeinde (EG) Samtgemeinde (SG) Gemeindefreier Bezirk (GB) Mitgliedsgemeinde (MG)	Ein- heit	Wahlbe- rechtigte	Wähler- innen/ Wähler	Stimmzettel		Gültige Stimmen	Von den gültigen Stimmen entfallen auf							
				gültige	un- gültige		CDU	SPD	GRÜNE	FDP	DIE LINKE.	ALFA	AfD	Bünd- nis C
35 43	358011 MG Grethem													
		Zahl	557	358	349	9	1 043	253	261	-	-	-	-	-
		%		64,3	97,5	2,5	100	24,3	25,0	-	-	-	-	-
		Sitze					9	2	2	-	-	-	-	-
35 43	358012 MG Hademstorf	weibl.					1	-	-	-	-	-	-	-
		Zahl	713	403	390	13	1 169	414	755	-	-	-	-	-
		%		56,5	96,8	3,2	100	35,4	64,6	-	-	-	-	-
		Sitze					9	3	6	-	-	-	-	-
35 43	358014 MG Hodenhagen	weibl.					5	1	4	-	-	-	-	-
		Zahl	2 517	1 280	1 250	30	3 667	1 801	1 866	-	-	-	-	-
		%		50,9	97,7	2,3	100	49,1	50,9	-	-	-	-	-
		Sitze					15	7	8	-	-	-	-	-
35 43	SG 1 Ahlden	weibl.					3	1	2	-	-	-	-	-
		Zahl	5 754	3 311	3 242	69	9 525	4 232	3 631	-	-	-	-	-
		%		57,5	97,9	2,1	100	44,4	38,1	-	-	-	-	-
		Sitze					53	22	21	-	-	-	-	-
35 43	358003 MG Böhme	weibl.					13	3	7	-	-	-	-	-
		Zahl	797	549	528	21	1 556	731	825	-	-	-	-	-
		%		68,9	96,2	3,8	100	47,0	53,0	-	-	-	-	-
		Sitze					9	4	5	-	-	-	-	-
35 43	358009 MG Frankenfeld	weibl.					2	1	1	-	-	-	-	-
		Zahl	426	297	293	4	854	-	-	-	-	-	-	-
		%		69,7	98,7	1,3	100	-	-	-	-	-	-	-
		Sitze					9	-	-	-	-	-	-	-
35 43	358013 MG Häuslingen	weibl.					3	-	-	-	-	-	-	-
		Zahl	667	435	421	14	1 256	-	-	-	-	-	-	-
		%		65,2	96,8	3,2	100	-	-	-	-	-	-	-
		Sitze					9	-	-	-	-	-	-	-
35 43	358018 MG Rethem (Aller), Stadt	weibl.					2	-	-	-	-	-	-	-
		Zahl	1 794	1 057	1 011	46	2 999	1 684	1 315	-	-	-	-	-
		%		58,9	95,6	4,4	100	56,2	43,8	-	-	-	-	-
		Sitze					13	7	6	-	-	-	-	-
35 43	SG 2 Rethem/Aller	weibl.					4	1	3	-	-	-	-	-
		Zahl	3 684	2 338	2 253	85	6 665	2 415	2 140	-	-	-	-	-
		%		63,5	96,4	3,6	100	36,2	32,1	-	-	-	-	-
		Sitze					40	11	11	-	-	-	-	-
35 43	358005 MG Buchholz (Aller)	weibl.					11	2	4	-	-	-	-	-
		Zahl	1 764	1 086	1 037	49	3 031	1 438	1 593	-	-	-	-	-
		%		61,6	95,5	4,5	100	47,4	52,6	-	-	-	-	-
		Sitze					13	6	7	-	-	-	-	-
35 43	358007 MG Essel	weibl.					1	1	-	-	-	-	-	-
		Zahl	929	579	569	10	1 654	601	584	-	-	-	-	-
		%		62,3	98,3	1,7	100	36,3	35,3	-	-	-	-	-
		Sitze					11	4	4	-	-	-	-	-
35 43	358010 MG Gilten	weibl.					1	-	1	-	-	-	-	-
		Zahl	1 023	698	669	29	1 963	817	-	-	-	-	-	-
		%		68,2	95,8	4,2	100	41,6	-	-	-	-	-	-
		Sitze					11	5	-	-	-	-	-	-
35 43	358015 MG Lindwedel	weibl.					1	-	-	-	-	-	-	-
		Zahl	2 224	1 283	1 260	23	3 680	543	1 036	-	-	-	-	-
		%		57,7	98,2	1,8	100	14,8	28,2	-	-	-	-	-
		Sitze					13	2	4	-	-	-	-	-
35 43	358020 MG Schwarmstedt	weibl.					3	1	1	-	-	-	-	-
		Zahl	4 420	2 426	2 338	88	6 756	2 122	4 634	-	-	-	-	-
		%		54,9	96,4	3,6	100	31,4	68,6	-	-	-	-	-
		Sitze					17	5	12	-	-	-	-	-
35 43	SG 3 Schwarmstedt	weibl.					7	2	5	-	-	-	-	-
		Zahl	10 360	6 072	5 873	199	17 084	5 521	7 847	-	-	-	-	-
		%		58,6	96,7	3,3	100	32,3	45,9	-	-	-	-	-
		Sitze					65	22	27	-	-	-	-	-
35 43		weibl.					13	4	7	-	-	-	-	-



341



Noch: 4B. Ergebnisse der Kommunalwahlen 2016 in den kreisangehörigen Gemeinden der Landkreise / der Region Hannover (Gemeindewahlen)

Landtagswahlkreis Nr. Einheitsgemeinde (EG) Samtgemeinde (SG) Gemeindefreier Bezirk (GB) Mitgliedsgemeinde (MG)	Einheit	Wahlberechtigte	Wählerinnen/ Wähler	Stimmzettel		Gültige Stimmen	Von den gültigen Stimmen entfallen auf							
				gültige	ungültige		CDU	SPD	GRÜNE	FDP	DIE LINKE.	ALFA	AfD	Bündnis C
358 Heidekreis														
	Zahl	114 049	63 391	62 131	1 260	182 488	68 439	61 226	10 409	5 297	543	719	8 918	-
	%		55,6	98,0	2,0	100	37,5	33,6	5,7	2,9	0,3	0,4	4,9	-
	Sitze					383	144	131	14	8	-	-	12	-
	weibl.					87	32	38	1	1	-	-	1	-
30 55 359010 EG Buxtehude, Hansestadt														
	Zahl	32 920	18 773	18 523	250	54 739	14 280	16 287	9 779	3 196	2 050	241	5 246	-
	%		57,0	98,7	1,3	100	26,1	29,8	17,9	5,8	3,7	0,4	9,6	-
	Sitze					38	10	11	7	2	2	-	4	-
	weibl.					13	5	3	3	1	-	-	1	-
29 56 359013 EG Drochtersen														
	Zahl	9 510	5 273	5 134	139	15 085	7 205	5 474	-	-	-	-	-	-
	%		55,4	97,4	2,6	100	47,8	36,3	-	-	-	-	-	-
	Sitze					28	13	10	-	-	-	-	-	-
	weibl.					4	2	2	-	-	-	-	-	-
30 55 359028 EG Jork														
	Zahl	9 920	5 869	5 736	133	16 899	5 146	2 993	1 709	1 892	-	286	-	-
	%		59,2	97,7	2,3	100	30,5	17,7	10,1	11,2	-	1,7	-	-
	Sitze					28	9	5	3	3	-	-	-	-
	weibl.					8	2	2	1	2	-	-	-	-
30 56 359038 EG Stade, Hansestadt														
	Zahl	38 717	19 801	19 313	488	56 454	18 826	17 299	5 918	3 174	2 548	-	-	-
	%		51,1	97,5	2,5	100	33,3	30,6	10,5	5,6	4,5	-	-	-
	Sitze					40	13	12	4	2	2	-	-	-
	weibl.					11	4	5	2	-	-	-	-	-
30 55 359003 MG Apensen														
	Zahl	3 172	2 036	2 004	32	5 904	2 331	1 342	435	-	-	-	-	-
	%		64,2	98,4	1,6	100	39,5	22,7	7,4	-	-	-	-	-
	Sitze					15	6	3	1	-	-	-	-	-
	weibl.					4	1	2	-	-	-	-	-	-
30 55 359006 MG Beckdorf														
	Zahl	2 140	1 323	1 292	31	3 782	1 223	1 325	569	-	-	-	-	-
	%		61,8	97,7	2,3	100	32,3	35,0	15,0	-	-	-	-	-
	Sitze					13	4	5	2	-	-	-	-	-
	weibl.					4	-	2	1	-	-	-	-	-
30 55 359037 MG Sauensiek														
	Zahl	1 908	1 253	1 234	19	3 641	2 365	461	442	-	-	-	-	-
	%		65,7	98,5	1,5	100	65,0	12,7	12,1	-	-	-	-	-
	Sitze					13	8	2	2	-	-	-	-	-
	weibl.					1	1	-	-	-	-	-	-	-
SG 1 Apensen														
	Zahl	7 220	4 612	4 530	82	13 327	5 919	3 128	1 446	-	-	-	-	-
	%		63,9	98,2	1,8	100	44,4	23,5	10,9	-	-	-	-	-
	Sitze					41	18	10	5	-	-	-	-	-
	weibl.					9	2	4	1	-	-	-	-	-
30 56 359011 MG Deinste														
	Zahl	1 620	1 083	1 065	18	3 136	1 643	622	-	-	-	-	-	-
	%		66,9	98,3	1,7	100	52,4	19,8	-	-	-	-	-	-
	Sitze					11	6	2	-	-	-	-	-	-
	weibl.					4	2	1	-	-	-	-	-	-
30 56 359017 MG Fredenbeck														
	Zahl	5 015	3 113	3 058	55	9 017	3 634	3 565	783	203	-	-	-	-
	%		62,1	98,2	1,8	100	40,3	39,5	8,7	2,3	-	-	-	-
	Sitze					17	7	7	1	-	-	-	-	-
	weibl.					2	1	1	-	-	-	-	-	-
30 56 359031 MG Kutenholz														
	Zahl	3 858	2 216	2 167	49	6 358	4 157	1 815	386	-	-	-	-	-
	%		57,4	97,8	2,2	100	65,4	28,5	6,1	-	-	-	-	-
	Sitze					15	10	4	1	-	-	-	-	-
	weibl.					4	1	2	1	-	-	-	-	-
SG 2 Fredenbeck														
	Zahl	10 493	6 412	6 290	122	18 511	9 434	6 002	1 169	203	-	-	-	-
	%		61,1	98,1	1,9	100	51,0	32,4	6,3	1,1	-	-	-	-
	Sitze					43	23	13	2	-	-	-	-	-
	weibl.					10	4	4	1	-	-	-	-	-
30 55 359002 MG Ahlerstedt														
	Zahl	4 336	2 844	2 814	30	8 299	1 321	1 021	-	-	166	-	-	-
	%		65,6	98,9	1,1	100	15,9	12,3	-	-	2,0	-	-	-
	Sitze					17	3	2	-	-	-	-	-	-
	weibl.					5	1	1	-	-	-	-	-	-
30 55 359005 MG Bargstedt														
	Zahl	1 691	1 141	1 115	26	3 318	1 425	702	-	-	-	-	-	-
	%		67,5	97,7	2,3	100	42,9	21,2	-	-	-	-	-	-
	Sitze					13	5	3	-	-	-	-	-	-
	weibl.					5	1	2	-	-	-	-	-	-



Noch: Von den gültigen Stimmen entfallen auf																		
BIG	DMD	DKP	ZENTRUM	DIE EINHEIT	Die Friesen	Die Ge De	REP	EINE WELT	FAMILIE	FREIE WÄHLER	NPD	Neue Liberale	ÖDP	VER- NUNFT	Die PARTEI	PIRATEN	WGR	EB
-	-	-	-	-	-	-	-	-	-	-	430	-	-	-	755	-	23 973	1 779
-	-	-	-	-	-	-	-	-	-	-	0,2	-	-	-	0,4	-	13,1	1,0
-	-	-	-	-	-	-	-	-	-	-	-	-	-	-	1	-	69	4
-	-	-	-	-	-	-	-	-	-	-	-	-	-	-	-	-	13	1
-	-	-	-	-	-	-	-	-	-	-	-	-	-	-	-	516	3 144	-
-	-	-	-	-	-	-	-	-	-	-	-	-	-	-	-	0,9	5,7	-
-	-	-	-	-	-	-	-	-	-	-	-	-	-	-	-	-	2	-
-	-	-	-	-	-	-	-	-	-	-	-	-	-	-	-	-	-	-
-	-	-	-	-	-	-	-	-	-	-	-	-	-	-	-	-	2 406	-
-	-	-	-	-	-	-	-	-	-	-	-	-	-	-	-	-	15,9	-
-	-	-	-	-	-	-	-	-	-	-	-	-	-	-	-	-	5	-
-	-	-	-	-	-	-	-	-	-	-	-	-	-	-	-	-	-	-
-	-	-	-	-	-	-	-	-	-	-	-	-	-	-	-	-	4 873	-
-	-	-	-	-	-	-	-	-	-	-	-	-	-	-	-	-	28,8	-
-	-	-	-	-	-	-	-	-	-	-	-	-	-	-	-	-	8	-
-	-	-	-	-	-	-	-	-	-	-	-	-	-	-	-	-	1	-
-	-	-	-	-	-	-	-	-	-	-	-	-	-	-	-	722	7 967	-
-	-	-	-	-	-	-	-	-	-	-	-	-	-	-	-	1,3	14,1	-
-	-	-	-	-	-	-	-	-	-	-	-	-	-	-	-	1	6	-
-	-	-	-	-	-	-	-	-	-	-	-	-	-	-	-	-	-	-
-	-	-	-	-	-	-	-	-	-	-	-	-	-	-	-	-	1 796	-
-	-	-	-	-	-	-	-	-	-	-	-	-	-	-	-	-	30,4	-
-	-	-	-	-	-	-	-	-	-	-	-	-	-	-	-	-	5	-
-	-	-	-	-	-	-	-	-	-	-	-	-	-	-	-	-	1	-
-	-	-	-	-	-	-	-	-	-	-	-	-	-	-	-	-	450	215
-	-	-	-	-	-	-	-	-	-	-	-	-	-	-	-	-	11,9	5,7
-	-	-	-	-	-	-	-	-	-	-	-	-	-	-	-	-	1	1
-	-	-	-	-	-	-	-	-	-	-	-	-	-	-	-	-	1	-
-	-	-	-	-	-	-	-	-	-	-	-	-	-	-	-	-	373	-
-	-	-	-	-	-	-	-	-	-	-	-	-	-	-	-	-	10,2	-
-	-	-	-	-	-	-	-	-	-	-	-	-	-	-	-	-	1	-
-	-	-	-	-	-	-	-	-	-	-	-	-	-	-	-	-	-	-
-	-	-	-	-	-	-	-	-	-	-	-	-	-	-	-	-	2 619	215
-	-	-	-	-	-	-	-	-	-	-	-	-	-	-	-	-	19,7	1,6
-	-	-	-	-	-	-	-	-	-	-	-	-	-	-	-	-	7	1
-	-	-	-	-	-	-	-	-	-	-	-	-	-	-	-	-	2	-
-	-	-	-	-	-	-	-	-	-	-	-	-	-	-	-	-	871	-
-	-	-	-	-	-	-	-	-	-	-	-	-	-	-	-	-	27,8	-
-	-	-	-	-	-	-	-	-	-	-	-	-	-	-	-	-	3	-
-	-	-	-	-	-	-	-	-	-	-	-	-	-	-	-	-	1	-
-	-	-	-	-	-	-	-	-	-	-	-	-	-	-	-	-	832	-
-	-	-	-	-	-	-	-	-	-	-	-	-	-	-	-	-	9,2	-
-	-	-	-	-	-	-	-	-	-	-	-	-	-	-	-	-	2	-
-	-	-	-	-	-	-	-	-	-	-	-	-	-	-	-	-	-	-
-	-	-	-	-	-	-	-	-	-	-	-	-	-	-	-	-	-	-
-	-	-	-	-	-	-	-	-	-	-	-	-	-	-	-	-	-	-
-	-	-	-	-	-	-	-	-	-	-	-	-	-	-	-	-	1 703	-
-	-	-	-	-	-	-	-	-	-	-	-	-	-	-	-	-	9,2	-
-	-	-	-	-	-	-	-	-	-	-	-	-	-	-	-	-	5	-
-	-	-	-	-	-	-	-	-	-	-	-	-	-	-	-	-	1	-
-	-	-	-	-	-	-	-	-	-	-	194	-	-	-	-	-	5 523	74
-	-	-	-	-	-	-	-	-	-	-	2,3	-	-	-	-	-	66,6	0,9
-	-	-	-	-	-	-	-	-	-	-	1	-	-	-	-	-	11	-
-	-	-	-	-	-	-	-	-	-	-	-	-	-	-	-	-	3	-
-	-	-	-	-	-	-	-	-	-	-	-	-	-	-	-	-	1 191	-
-	-	-	-	-	-	-	-	-	-	-	-	-	-	-	-	-	35,9	-
-	-	-	-	-	-	-	-	-	-	-	-	-	-	-	-	-	5	-
-	-	-	-	-	-	-	-	-	-	-	-	-	-	-	-	-	2	-



Noch: 4B. Ergebnisse der Kommunalwahlen 2016 in den kreisangehörigen Gemeinden der Landkreise / der Region Hannover (Gemeindewahlen)

Landtagswahlkreis Nr. Einheitsgemeinde (EG) Samtgemeinde (SG) Gemeindefreier Bezirk (GB) Mitgliedsgemeinde (MG)	Ein- heit	Wahlbe- rechtigte	Wähler- innen/ Wähler	Stimmzettel		Gültige Stimmen	Von den gültigen Stimmen entfallen auf							
				gültige	un- gültige		CDU	SPD	GRÜNE	FDP	DIE LINKE.	ALFA	AfD	Bünd- nis C
30 55 359008 MG Brest	Zahl	670	478	471	7	1 395	-	-	-	-	-	-	-	-
	%		71,3	98,5	1,5	100	-	-	-	-	-	-	-	-
	Sitze					9	-	-	-	-	-	-	-	-
	weibl.					1	-	-	-	-	-	-	-	-
30 55 359023 MG Harsefeld, Flecken	Zahl	10 726	6 318	6 208	110	18 089	4 403	6 578	1 342	-	355	992	-	-
	%		58,9	98,3	1,7	100	24,3	36,4	7,4	-	2,0	5,5	-	-
	Sitze					31	7	11	2	-	1	2	-	-
	weibl.					9	3	2	-	-	-	-	-	-
SG 3 Harsefeld	Zahl	17 423	10 781	10 608	173	31 101	7 149	8 301	1 342	-	521	992	-	-
	%		61,9	98,4	1,6	100	23,0	26,7	4,3	-	1,7	3,2	-	-
	Sitze					70	15	16	2	-	1	2	-	-
	weibl.					20	5	5	-	-	-	-	-	-
30 55 359001 MG Agathenburg	Zahl	972	647	633	14	1 878	478	-	-	-	-	-	-	-
	%		66,6	97,8	2,2	100	25,5	-	-	-	-	-	-	-
	Sitze					11	3	-	-	-	-	-	-	-
	weibl.					3	-	-	-	-	-	-	-	-
30 55 359007 MG Bliedersdorf	Zahl	1 460	922	893	29	2 590	1 405	643	109	-	-	-	-	-
	%		63,2	96,9	3,1	100	54,2	24,8	4,2	-	-	-	-	-
	Sitze					11	6	3	-	-	-	-	-	-
	weibl.					3	2	1	-	-	-	-	-	-
30 55 359012 MG Dollern	Zahl	1 626	1 025	1 004	21	2 928	891	1 395	-	153	-	-	-	-
	%		63,0	98,0	2,0	100	30,4	47,6	-	5,2	-	-	-	-
	Sitze					13	4	6	-	1	-	-	-	-
	weibl.					2	-	2	-	-	-	-	-	-
30 55 359027 MG Horneburg, Flecken	Zahl	4 897	2 769	2 693	76	7 853	3 601	1 709	1 097	-	-	-	-	-
	%		56,5	97,3	2,7	100	45,9	21,8	14,0	-	-	-	-	-
	Sitze					17	8	4	2	-	-	-	-	-
	weibl.					5	3	1	1	-	-	-	-	-
30 55 359034 MG Nottensdorf	Zahl	1 205	712	679	33	1 998	1 495	503	-	-	-	-	-	-
	%		59,1	95,4	4,6	100	74,8	25,2	-	-	-	-	-	-
	Sitze					11	8	3	-	-	-	-	-	-
	weibl.					2	1	1	-	-	-	-	-	-
SG 5 Horneburg	Zahl	10 160	6 075	5 902	173	17 247	7 870	4 250	1 206	153	-	-	-	-
	%		59,8	97,2	2,8	100	45,6	24,6	7,0	0,9	-	-	-	-
	Sitze					63	29	16	2	1	-	-	-	-
	weibl.					15	6	5	1	-	-	-	-	-
30 55 359020 MG Grünendeich	Zahl	1 593	1 020	998	22	2 976	1 398	502	297	-	-	-	-	-
	%		64,0	97,8	2,2	100	47,0	16,9	10,0	-	-	-	-	-
	Sitze					11	5	2	1	-	-	-	-	-
	weibl.					4	1	1	1	-	-	-	-	-
30 55 359021 MG Guderhandviertel	Zahl	981	568	561	7	1 647	901	485	163	98	-	-	-	-
	%		57,9	98,8	1,2	100	54,7	29,4	9,9	6,0	-	-	-	-
	Sitze					11	6	3	1	1	-	-	-	-
	weibl.					4	1	2	1	-	-	-	-	-
30 55 359026 MG Hollern-Twielenfleth	Zahl	2 824	1 719	1 681	38	4 912	1 407	659	330	-	-	-	-	-
	%		60,9	97,8	2,2	100	28,6	13,4	6,7	-	-	-	-	-
	Sitze					15	4	2	1	-	-	-	-	-
	weibl.					1	1	-	-	-	-	-	-	-
30 55 359032 MG Mittelnkirchen	Zahl	857	510	493	17	1 431	846	379	206	-	-	-	-	-
	%		59,5	96,7	3,3	100	59,1	26,5	14,4	-	-	-	-	-
	Sitze					11	6	3	2	-	-	-	-	-
	weibl.					2	-	1	1	-	-	-	-	-
30 55 359033 MG Neuenkirchen	Zahl	656	406	399	7	1 173	585	311	277	-	-	-	-	-
	%		61,9	98,3	1,7	100	49,9	26,5	23,6	-	-	-	-	-
	Sitze					9	5	2	2	-	-	-	-	-
	weibl.					2	1	1	-	-	-	-	-	-
30 55 359039 MG Steinkirchen	Zahl	1 354	850	820	30	2 385	1 261	790	202	132	-	-	-	-
	%		62,8	96,5	3,5	100	52,9	33,1	8,5	5,5	-	-	-	-
	Sitze					11	6	4	1	-	-	-	-	-
	weibl.					4	2	1	1	-	-	-	-	-



345



Noch: 4B. Ergebnisse der Kommunalwahlen **2016** in den kreisangehörigen Gemeinden der Landkreise /  
der Region Hannover (Gemeindewahlen)

Landtagswahlkreis Nr. Einheitsgemeinde (EG) Samtgemeinde (SG) Gemeindefreier Bezirk (GB) Mitgliedsgemeinde (MG)	Ein- heit	Wahlbe- rechtigte	Wähler- innen/ Wähler	Stimmzettel		Gültige Stimmen	Von den gültigen Stimmen entfallen auf							
				gültige	un- gültige		CDU	SPD	GRÜNE	FDP	DIE LINKE.	ALFA	AfD	Bünd- nis C
SG 6 Lühe														
	Zahl	8 265	5 073	4 952	121	14 524	6 398	3 126	1 475	230	-	-	-	-
	%		61,4	97,6	2,4	100	44,1	21,5	10,2	1,6	-	-	-	-
	Sitze					68	32	16	8	1	-	-	-	-
	weibl.					17	6	6	4	-	-	-	-	-
29 56	359004 MG Balje													
	Zahl	904	617	607	10	1 794	1 095	699	-	-	-	-	-	-
	%		68,3	98,4	1,6	100	61,0	39,0	-	-	-	-	-	-
	Sitze					9	5	4	-	-	-	-	-	-
	weibl.					3	2	1	-	-	-	-	-	-
29 56	359018 MG Freiburg (Elbe), Flecken													
	Zahl	1 611	822	783	39	2 284	1 283	1 001	-	-	-	-	-	-
	%		51,0	95,3	4,7	100	56,2	43,8	-	-	-	-	-	-
	Sitze					11	6	5	-	-	-	-	-	-
	weibl.					3	1	2	-	-	-	-	-	-
29 56	359030 MG Krummendeich													
	Zahl	429	299	292	7	858	628	230	-	-	-	-	-	-
	%		69,7	97,7	2,3	100	73,2	26,8	-	-	-	-	-	-
	Sitze					7	5	2	-	-	-	-	-	-
	weibl.					1	1	-	-	-	-	-	-	-
29 56	359035 MG Oederquart													
	Zahl	904	588	578	10	1 685	679	400	-	-	-	-	-	-
	%		65,0	98,3	1,7	100	40,3	23,7	-	-	-	-	-	-
	Sitze					11	4	3	-	-	-	-	-	-
	weibl.					-	-	-	-	-	-	-	-	-
29 56	359040 MG Wischhafen													
	Zahl	2 461	1 423	1 370	53	3 983	2 015	1 968	-	-	-	-	-	-
	%		57,8	96,3	3,7	100	50,6	49,4	-	-	-	-	-	-
	Sitze					13	7	6	-	-	-	-	-	-
	weibl.					3	2	1	-	-	-	-	-	-
SG 7 Nordkehdingen														
	Zahl	6 309	3 749	3 630	119	10 604	5 700	4 298	-	-	-	-	-	-
	%		59,4	96,8	3,2	100	53,8	40,5	-	-	-	-	-	-
	Sitze					51	27	20	-	-	-	-	-	-
	weibl.					10	6	4	-	-	-	-	-	-
29 56	359009 MG Burweg													
	Zahl	833	589	575	14	1 701	-	-	-	-	-	-	-	-
	%		70,7	97,6	2,4	100	-	-	-	-	-	-	-	-
	Sitze					9	-	-	-	-	-	-	-	-
	weibl.					1	-	-	-	-	-	-	-	-
29 56	359014 MG Düdenbüttel													
	Zahl	808	534	524	10	1 555	-	-	-	-	-	-	-	-
	%		66,1	98,1	1,9	100	-	-	-	-	-	-	-	-
	Sitze					9	-	-	-	-	-	-	-	-
	weibl.					2	-	-	-	-	-	-	-	-
29 56	359015 MG Engelschoff													
	Zahl	601	442	433	9	1 291	-	-	-	-	-	-	-	-
	%		73,5	98,0	2,0	100	-	-	-	-	-	-	-	-
	Sitze					9	-	-	-	-	-	-	-	-
	weibl.					2	-	-	-	-	-	-	-	-
29 56	359016 MG Estorf													
	Zahl	1 215	838	819	19	2 424	-	-	-	-	-	-	-	-
	%		69,0	97,7	2,3	100	-	-	-	-	-	-	-	-
	Sitze					11	-	-	-	-	-	-	-	-
	weibl.					1	-	-	-	-	-	-	-	-
29 56	359019 MG Großenwörden													
	Zahl	392	300	296	4	869	-	-	-	-	-	-	-	-
	%		76,5	98,7	1,3	100	-	-	-	-	-	-	-	-
	Sitze					7	-	-	-	-	-	-	-	-
	weibl.					1	-	-	-	-	-	-	-	-
29 56	359022 MG Hammah													
	Zahl	2 423	1 504	1 491	13	4 413	2 152	791	317	101	-	-	-	-
	%		62,1	99,1	0,9	100	48,8	17,9	7,2	2,3	-	-	-	-
	Sitze					15	7	3	1	-	-	-	-	-
	weibl.					3	1	-	1	-	-	-	-	-
29 56	359024 MG Heinbockel													
	Zahl	1 180	735	698	37	2 076	691	-	-	-	-	-	-	-
	%		62,3	95,0	5,0	100	33,3	-	-	-	-	-	-	-
	Sitze					11	4	-	-	-	-	-	-	-
	weibl.					1	-	-	-	-	-	-	-	-
29 56	359025 MG Himmelpforten													
	Zahl	4 149	2 433	2 381	52	6 982	2 599	3 444	393	-	-	-	-	-
	%		58,6	97,9	2,1	100	37,2	49,3	5,6	-	-	-	-	-
	Sitze					17	6	9	1	-	-	-	-	-
	weibl.					6	1	4	1	-	-	-	-	-



[illegible]



Noch: 4B. Ergebnisse der Kommunalwahlen 2016 in den kreisangehörigen Gemeinden der Landkreise / der Region Hannover (Gemeindewahlen)

Landtagswahlkreis Nr. Einheitsgemeinde (EG) Samtgemeinde (SG) Gemeindefreier Bezirk (GB) Mitgliedsgemeinde (MG)			Ein- heit	Wahlbe- rechtigte	Wähler- innen/ Wähler	Stimmzettel		Gültige Stimmen	Von den gültigen Stimmen entfallen auf							
						gültige	un- gültige		CDU	SPD	GRÜNE	FDP	DIE LINKE.	ALFA	AfD	Bünd- nis C
29 56	359029 MG Kranenburg	Zahl	597	432	429	3	1 270	-	-	-	-	-	-	-	-	
		%		72,4	99,3	0,7	100	-	-	-	-	-	-	-	-	
		Sitze					9	-	-	-	-	-	-	-	-	
		weibl.					3	-	-	-	-	-	-	-	-	
29 56	359036 MG Oldendorf	Zahl	2 424	1 407	1 348	59	3 996	1 217	-	-	-	-	-	-	-	
		%		58,0	95,8	4,2	100	30,5	-	-	-	-	-	-	-	
		Sitze					13	4	-	-	-	-	-	-	-	
		weibl.					2	1	-	-	-	-	-	-	-	
	SG 9 Oldendorf-Himmelpforten	Zahl	14 622	9 214	8 994	220	26 577	6 659	4 235	710	101	-	-	-	-	
		%		63,0	97,6	2,4	100	25,1	15,9	2,7	0,4	-	-	-	-	
		Sitze					110	21	12	2	-	-	-	-	-	
		weibl.					22	3	4	2	-	-	-	-	-	
359	Stade	Zahl	165 559	95 632	93 612	2 020	275 068	94 586	75 393	24 754	8 949	5 119	1 519	5 246	-	
		%		57,8	97,9	2,1	100	34,4	27,4	9,0	3,3	1,9	0,6	1,9	-	
		Sitze					580	210	141	35	9	5	2	4	-	
		weibl.					139	45	44	15	3	-	-	1	-	
44 47	360004 EG Bienenbüttel	Zahl	5 501	3 572	3 521	51	10 381	3 932	1 800	1 719	186	-	-	-	-	
		%		64,9	98,6	1,4	100	37,9	17,3	16,6	1,8	-	-	-	-	
		Sitze					18	7	3	3	-	-	-	-	-	
		weibl.					5	2	1	1	-	-	-	-	-	
44 47	360025 EG Uelzen, Hansestadt	Zahl	28 395	14 306	13 945	361	40 715	13 502	14 088	3 834	1 075	1 130	-	-	-	
		%		50,4	97,5	2,5	100	33,2	34,6	9,4	2,6	2,8	-	-	-	
		Sitze					38	13	13	4	1	1	-	-	-	
		weibl.					11	3	4	2	-	-	-	-	-	
44 47	360015 MG Oetzen	Zahl	983	632	618	14	1 799	1 309	-	-	-	-	-	-	-	
		%		64,3	97,8	2,2	100	72,8	-	-	-	-	-	-	-	
		Sitze					11	8	-	-	-	-	-	-	-	
		weibl.					3	2	-	-	-	-	-	-	-	
44 47	360016 MG Rätzlingen	Zahl	372	235	232	3	690	-	-	45	-	-	-	-	-	
		%		63,2	98,7	1,3	100	-	-	6,5	-	-	-	-	-	
		Sitze					7	-	-	-	-	-	-	-	-	
		weibl.					2	-	-	-	-	-	-	-	-	
44 47	360018 MG Rosche	Zahl	1 698	1 118	1 097	21	3 209	1 944	825	440	-	-	-	-	-	
		%		65,8	98,1	1,9	100	60,6	25,7	13,7	-	-	-	-	-	
		Sitze					13	8	3	2	-	-	-	-	-	
		weibl.					3	-	1	2	-	-	-	-	-	
44 47	360022 MG Stoetze	Zahl	513	362	354	8	1 033	656	124	253	-	-	-	-	-	
		%		70,6	97,8	2,2	100	63,5	12,0	24,5	-	-	-	-	-	
		Sitze					9	6	1	2	-	-	-	-	-	
		weibl.					1	1	-	-	-	-	-	-	-	
44 47	360024 MG Suhlendorf	Zahl	2 109	1 269	1 231	38	3 600	2 061	883	278	378	-	-	-	-	
		%		60,2	97,0	3,0	100	57,3	24,5	7,7	10,5	-	-	-	-	
		Sitze					13	8	3	1	1	-	-	-	-	
		weibl.					2	2	-	-	-	-	-	-	-	
	SG 4 Rosche	Zahl	5 675	3 616	3 532	84	10 331	5 970	1 832	1 016	378	-	-	-	-	
		%		63,7	97,7	2,3	100	57,8	17,7	9,8	3,7	-	-	-	-	
		Sitze					53	30	7	5	1	-	-	-	-	
		weibl.					11	5	1	2	-	-	-	-	-	
44 47	360007 MG Eimke	Zahl	693	514	493	21	1 450	-	-	-	91	-	-	-	-	
		%		74,2	95,9	4,1	100	-	-	-	6,3	-	-	-	-	
		Sitze					9	-	-	-	1	-	-	-	-	
		weibl.					-	-	-	-	-	-	-	-	-	
44 47	360009 MG Gerdau	Zahl	1 198	886	874	12	2 562	1 574	425	195	-	-	-	-	-	
		%		74,0	98,6	1,4	100	61,4	16,6	7,6	-	-	-	-	-	
		Sitze					11	7	2	1	-	-	-	-	-	
		weibl.					2	2	-	-	-	-	-	-	-	
44 47	360023 MG Suderburg	Zahl	3 741	2 390	2 354	36	6 916	2 317	1 382	1 100	80	-	-	-	-	
		%		63,9	98,5	1,5	100	33,5	20,0	15,9	1,2	-	-	-	-	
		Sitze					15	5	3	2	-	-	-	-	-	
		weibl.					4	1	1	1	-	-	-	-	-	



349



Noch: 4B. Ergebnisse der Kommunalwahlen 2016 in den kreisangehörigen Gemeinden der Landkreise / der Region Hannover (Gemeindewahlen)

Landtagswahlkreis Nr. Einheitsgemeinde (EG) Samtgemeinde (SG) Gemeindefreier Bezirk (GB) Mitgliedsgemeinde (MG)	Ein- heit	Wahlbe- rechtigte	Wähler- innen/ Wähler	Stimmzettel		Gültige Stimmen	Von den gültigen Stimmen entfallen auf								
				gültige	un- gültige		CDU	SPD	GRÜNE	FDP	DIE LINKE.	ALFA	AfD	Bünd- nis C	
SG 5 Suderburg															
44 47	360001 MG Altenmedingen	Zahl	5 632	3 790	3 721	69	10 928	3 891	1 807	1 295	171	-	-	-	-
		%		67,3	98,2	1,8	100	35,6	16,5	11,9	1,6	-	-	-	-
		Sitze					35	12	5	3	1	-	-	-	-
		weibl.					6	3	1	1	-	-	-	-	-
44 47	360002 MG Bad Bevensen, Stadt	Zahl	1 321	866	857	9	2 534	1 029	406	203	315	-	-	-	-
		%		65,6	99,0	1,0	100	40,6	16,0	8,0	12,4	-	-	-	-
		Sitze					11	4	2	1	1	-	-	-	-
		weibl.					2	1	-	-	-	-	-	-	-
44 47	360003 MG Barum	Zahl	7 838	4 219	4 069	150	11 795	3 737	2 931	-	479	-	-	-	-
		%		53,8	96,4	3,6	100	31,7	24,8	-	4,1	-	-	-	-
		Sitze					23	7	6	-	1	-	-	-	-
		weibl.					7	1	3	-	-	-	-	-	-
44 47	360006 MG Ebstorf, Klosterflecken	Zahl	693	497	490	7	1 453	-	-	-	-	-	-	-	-
		%		71,7	98,6	1,4	100	-	-	-	-	-	-	-	-
		Sitze					9	-	-	-	-	-	-	-	-
		weibl.					1	-	-	-	-	-	-	-	-
44 47	360008 MG Emmendorf	Zahl	4 456	2 509	2 441	68	7 131	2 006	1 718	662	-	-	-	-	-
		%		56,3	97,3	2,7	100	28,1	24,1	9,3	-	-	-	-	-
		Sitze					17	5	4	2	-	-	-	-	-
		weibl.					7	2	1	2	-	-	-	-	-
44 47	360010 MG Hanstedt	Zahl	646	410	400	10	1 172	624	162	107	-	-	-	-	-
		%		63,5	97,6	2,4	100	53,2	13,8	9,1	-	-	-	-	-
		Sitze					9	5	1	1	-	-	-	-	-
		weibl.					-	-	-	-	-	-	-	-	-
44 47	360011 MG Himbergen	Zahl	733	525	517	8	1 517	426	793	-	-	-	-	-	-
		%		71,6	98,5	1,5	100	28,1	52,3	-	-	-	-	-	-
		Sitze					9	2	5	-	-	-	-	-	-
		weibl.					1	-	1	-	-	-	-	-	-
44 47	360012 MG Jelmstorf	Zahl	1 489	934	881	53	2 509	-	-	-	-	-	-	-	-
		%		62,7	94,3	5,7	100	-	-	-	-	-	-	-	-
		Sitze					11	-	-	-	-	-	-	-	-
		weibl.					1	-	-	-	-	-	-	-	-
44 47	360014 MG Natendorf	Zahl	672	418	403	15	1 183	590	593	-	-	-	-	-	-
		%		62,2	96,4	3,6	100	49,9	50,1	-	-	-	-	-	-
		Sitze					9	4	5	-	-	-	-	-	-
		weibl.					1	-	1	-	-	-	-	-	-
44 47	360017 MG Römstedt	Zahl	657	462	455	7	1 344	-	-	-	-	-	-	-	-
		%		70,3	98,5	1,5	100	-	-	-	-	-	-	-	-
		Sitze					9	-	-	-	-	-	-	-	-
		weibl.					2	-	-	-	-	-	-	-	-
44 47	360019 MG Schwienau	Zahl	678	441	435	6	1 280	-	-	-	-	-	-	-	-
		%		65,0	98,6	1,4	100	-	-	-	-	-	-	-	-
		Sitze					9	-	-	-	-	-	-	-	-
		weibl.					-	-	-	-	-	-	-	-	-
44 47	360026 MG Weste	Zahl	602	415	402	13	1 188	-	765	-	-	-	-	-	-
		%		68,9	96,9	3,1	100	-	64,4	-	-	-	-	-	-
		Sitze					9	-	6	-	-	-	-	-	-
		weibl.					1	-	1	-	-	-	-	-	-
44 47	360029 MG Wriedel	Zahl	821	490	472	18	1 378	997	212	-	169	-	-	-	-
		%		59,7	96,3	3,7	100	72,4	15,4	-	12,3	-	-	-	-
		Sitze					11	8	2	-	1	-	-	-	-
		weibl.					1	-	-	-	1	-	-	-	-
44 47	SG 7 Bevensen-Ebstorf	Zahl	2 036	1 313	1 283	30	3 785	2 364	757	-	224	-	-	-	-
		%		64,5	97,7	2,3	100	62,5	20,0	-	5,9	-	-	-	-
		Sitze					13	8	2	-	1	-	-	-	-
		weibl.					5	2	1	-	-	-	-	-	-
44 47	SG 7 Bevensen-Ebstorf	Zahl	22 642	13 499	13 105	394	38 269	11 773	8 337	972	1 187	-	-	-	-
		%		59,6	97,1	2,9	100	30,8	21,8	2,5	3,1	-	-	-	-
		Sitze					149	43	33	4	4	-	-	-	-
		weibl.					29	6	8	2	1	-	-	-	-



Noch: Von den gültigen Stimmen entfallen auf																		
BIG	DMD	DKP	ZENTRUM	DIE EINHEIT	Die Friesen	Die Ge De	REP	EINE WELT	FAMILIE	FREIE WÄHLER	NPD	Neue Liberale	ÖDP	VER- NUNFT	Die PARTEI	PIRATEN	WGR	EB
-	-	-	-	-	-	-	-	-	-	-	-	-	-	-	-	-	3 318	446
-	-	-	-	-	-	-	-	-	-	-	-	-	-	-	-	-	30,4	4,1
-	-	-	-	-	-	-	-	-	-	-	-	-	-	-	-	-	13	1
-	-	-	-	-	-	-	-	-	-	-	-	-	-	-	-	-	1	-
-	-	-	-	-	-	-	-	-	-	-	-	-	-	-	-	-	581	-
-	-	-	-	-	-	-	-	-	-	-	-	-	-	-	-	-	22,9	-
-	-	-	-	-	-	-	-	-	-	-	-	-	-	-	-	-	3	-
-	-	-	-	-	-	-	-	-	-	-	-	-	-	-	-	-	1	-
-	-	-	-	-	-	-	-	-	-	-	-	-	-	-	-	-	4 648	-
-	-	-	-	-	-	-	-	-	-	-	-	-	-	-	-	-	39,4	-
-	-	-	-	-	-	-	-	-	-	-	-	-	-	-	-	-	9	-
-	-	-	-	-	-	-	-	-	-	-	-	-	-	-	-	-	3	-
-	-	-	-	-	-	-	-	-	-	-	-	-	-	-	-	-	1 453	-
-	-	-	-	-	-	-	-	-	-	-	-	-	-	-	-	-	100	-
-	-	-	-	-	-	-	-	-	-	-	-	-	-	-	-	-	9	-
-	-	-	-	-	-	-	-	-	-	-	-	-	-	-	-	-	1	-
-	-	-	-	-	-	-	-	-	-	-	-	-	-	-	-	-	2 745	-
-	-	-	-	-	-	-	-	-	-	-	-	-	-	-	-	-	38,5	-
-	-	-	-	-	-	-	-	-	-	-	-	-	-	-	-	-	6	-
-	-	-	-	-	-	-	-	-	-	-	-	-	-	-	-	-	2	-
-	-	-	-	-	-	-	-	-	-	-	-	-	-	-	-	-	279	-
-	-	-	-	-	-	-	-	-	-	-	-	-	-	-	-	-	23,8	-
-	-	-	-	-	-	-	-	-	-	-	-	-	-	-	-	-	2	-
-	-	-	-	-	-	-	-	-	-	-	-	-	-	-	-	-	-	-
-	-	-	-	-	-	-	-	-	-	-	-	-	-	-	-	-	298	-
-	-	-	-	-	-	-	-	-	-	-	-	-	-	-	-	-	19,6	-
-	-	-	-	-	-	-	-	-	-	-	-	-	-	-	-	-	2	-
-	-	-	-	-	-	-	-	-	-	-	-	-	-	-	-	-	-	-
-	-	-	-	-	-	-	-	-	-	-	-	-	-	-	-	-	2 509	-
-	-	-	-	-	-	-	-	-	-	-	-	-	-	-	-	-	100	-
-	-	-	-	-	-	-	-	-	-	-	-	-	-	-	-	-	11	-
-	-	-	-	-	-	-	-	-	-	-	-	-	-	-	-	-	1	-
-	-	-	-	-	-	-	-	-	-	-	-	-	-	-	-	-	-	-
-	-	-	-	-	-	-	-	-	-	-	-	-	-	-	-	-	-	-
-	-	-	-	-	-	-	-	-	-	-	-	-	-	-	-	-	-	-
-	-	-	-	-	-	-	-	-	-	-	-	-	-	-	-	-	1 344	-
-	-	-	-	-	-	-	-	-	-	-	-	-	-	-	-	-	100	-
-	-	-	-	-	-	-	-	-	-	-	-	-	-	-	-	-	9	-
-	-	-	-	-	-	-	-	-	-	-	-	-	-	-	-	-	2	-
-	-	-	-	-	-	-	-	-	-	-	-	-	-	-	-	-	1 280	-
-	-	-	-	-	-	-	-	-	-	-	-	-	-	-	-	-	100	-
-	-	-	-	-	-	-	-	-	-	-	-	-	-	-	-	-	9	-
-	-	-	-	-	-	-	-	-	-	-	-	-	-	-	-	-	-	-
-	-	-	-	-	-	-	-	-	-	-	-	-	-	-	-	-	423	-
-	-	-	-	-	-	-	-	-	-	-	-	-	-	-	-	-	35,6	-
-	-	-	-	-	-	-	-	-	-	-	-	-	-	-	-	-	3	-
-	-	-	-	-	-	-	-	-	-	-	-	-	-	-	-	-	-	-
-	-	-	-	-	-	-	-	-	-	-	-	-	-	-	-	-	-	-
-	-	-	-	-	-	-	-	-	-	-	-	-	-	-	-	-	-	-
-	-	-	-	-	-	-	-	-	-	-	-	-	-	-	-	-	217	223
-	-	-	-	-	-	-	-	-	-	-	-	-	-	-	-	-	5,7	5,9
-	-	-	-	-	-	-	-	-	-	-	-	-	-	-	-	-	1	1
-	-	-	-	-	-	-	-	-	-	-	-	-	-	-	-	-	1	1
-	-	-	-	-	-	-	-	-	-	-	-	-	-	-	-	-	15 777	223
-	-	-	-	-	-	-	-	-	-	-	-	-	-	-	-	-	41,2	0,6
-	-	-	-	-	-	-	-	-	-	-	-	-	-	-	-	-	64	1
-	-	-	-	-	-	-	-	-	-	-	-	-	-	-	-	-	11	1



Noch: 4B. Ergebnisse der Kommunalwahlen 2016 in den kreisangehörigen Gemeinden der Landkreise / der Region Hannover (Gemeindewahlen)

Landtagswahlkreis Nr. Einheitsgemeinde (EG) Samtgemeinde (SG) Gemeindefreier Bezirk (GB) Mitgliedsgemeinde (MG)			Ein- heit	Wahlbe- rechtigte	Wähler- innen/ Wähler	Stimmzettel		Gültige Stimmen	Von den gültigen Stimmen entfallen auf						
						gültige	un- gültige		CDU	SPD	GRÜNE	FDP	DIE LINKE.	ALFA	AfD
44 47	360005 MG Bad Bodenteich, Flecken														
	Zahl	3 149	1 777	1 714	63	5 001	2 469	1 301	324	134	-	-	-	-	-
	%		56,4	96,5	3,5	100	49,4	26,0	6,5	2,7	-	-	-	-	-
	Sitze					15	8	4	1	-	-	-	-	-	-
	weibl.					4	2	1	1	-	-	-	-	-	-
44 47	360013 MG Lüder														
	Zahl	1 031	652	638	14	1 848	1 042	261	163	-	-	-	-	-	-
	%		63,2	97,9	2,1	100	56,4	14,1	8,8	-	-	-	-	-	-
	Sitze					11	6	2	1	-	-	-	-	-	-
	weibl.					3	1	-	1	-	-	-	-	-	-
44 47	360020 MG Soltendieck														
	Zahl	839	464	448	16	1 301	-	428	151	59	-	-	-	-	-
	%		55,3	96,6	3,4	100	-	32,9	11,6	4,5	-	-	-	-	-
	Sitze					11	-	4	1	-	-	-	-	-	-
	weibl.					1	-	1	-	-	-	-	-	-	-
44 47	360030 MG Wrestdedt														
	Zahl	5 471	3 386	3 313	73	9 638	3 989	4 116	899	271	-	-	-	-	-
	%		61,9	97,8	2,2	100	41,4	42,7	9,3	2,8	-	-	-	-	-
	Sitze					19	8	8	2	-	-	-	-	-	-
	weibl.					4	2	2	-	-	-	-	-	-	-
	SG 8 Aue														
	Zahl	10 490	6 279	6 113	166	17 788	7 500	6 106	1 537	464	-	-	-	-	-
	%		59,9	97,4	2,6	100	42,2	34,3	8,6	2,6	-	-	-	-	-
	Sitze					56	22	18	5	-	-	-	-	-	-
	weibl.					12	5	4	2	-	-	-	-	-	-
	360 Uelzen														
	Zahl	78 335	45 062	43 937	1 125	128 412	46 568	33 970	10 373	3 461	1 130	-	-	-	-
	%		57,5	97,5	2,5	100	36,3	26,5	8,1	2,7	0,9	-	-	-	-
	Sitze					349	127	79	24	7	1	-	-	-	-
	weibl.					74	24	19	10	1	-	-	-	-	-
34 61	361001 EG Achim, Stadt														
	Zahl	25 264	13 651	13 356	295	38 704	12 371	13 021	5 303	2 868	1 433	-	-	-	-
	%		54,0	97,8	2,2	100	32,0	33,6	13,7	7,4	3,7	-	-	-	-
	Sitze					38	12	13	5	3	1	-	-	-	-
	weibl.					10	3	5	2	-	-	-	-	-	-
34 61	361003 EG Dörverden														
	Zahl	7 240	4 129	4 064	65	11 992	5 686	3 527	999	443	-	559	-	-	-
	%		57,0	98,4	1,6	100	47,4	29,4	8,3	3,7	-	4,7	-	-	-
	Sitze					22	10	7	2	1	-	1	-	-	-
	weibl.					5	2	3	-	-	-	-	-	-	-
34 61	361005 EG Kirchlinteln														
	Zahl	8 496	5 435	5 315	120	15 687	9 158	4 464	2 065	-	-	-	-	-	-
	%		64,0	97,8	2,2	100	58,4	28,5	13,2	-	-	-	-	-	-
	Sitze					24	14	7	3	-	-	-	-	-	-
	weibl.					6	3	2	1	-	-	-	-	-	-
34 61	361006 EG Langwedel, Flecken														
	Zahl	12 030	7 059	6 853	206	20 046	6 330	8 455	-	684	-	-	-	-	-
	%		58,7	97,1	2,9	100	31,6	42,2	-	3,4	-	-	-	-	-
	Sitze					26	8	11	-	1	-	-	-	-	-
	weibl.					8	2	5	-	-	-	-	-	-	-
34 60	361008 EG Ottersberg, Flecken														
	Zahl	10 148	6 066	5 936	130	17 347	7 092	3 381	2 076	377	762	-	-	-	-
	%		59,8	97,9	2,1	100	40,9	19,5	12,0	2,2	4,4	-	-	-	-
	Sitze					28	11	6	3	1	1	-	-	-	-
	weibl.					6	1	2	2	-	-	-	-	-	-
34 60	361009 EG Oyten														
	Zahl	12 919	7 167	7 075	92	20 778	6 774	7 827	2 339	1 068	595	-	2 175	-	-
	%		55,5	98,7	1,3	100	32,6	37,7	11,3	5,1	2,9	-	10,5	-	-
	Sitze					32	10	12	4	2	1	-	3	-	-
	weibl.					7	2	3	2	-	-	-	-	-	-
34 61	361012 EG Verden (Aller), Stadt														
	Zahl	21 668	11 671	11 450	221	33 703	11 878	11 894	3 752	3 015	1 257	1 243	-	-	-
	%		53,9	98,1	1,9	100	35,2	35,3	11,1	8,9	3,7	3,7	-	-	-
	Sitze					36	13	13	4	3	1	1	-	-	-
	weibl.					11	2	6	1	1	1	-	-	-	-
34 61	361002 MG Blender														
	Zahl	2 367	1 425	1 405	20	4 126	1 963	1 285	-	276	-	-	-	-	-
	%		60,2	98,6	1,4	100	47,6	31,1	-	6,7	-	-	-	-	-
	Sitze					13	6	4	-	1	-	-	-	-	-
	weibl.					2	1	-	-	-	-	-	-	-	-
34 61	361004 MG Emtinghausen														
	Zahl	1 292	765	756	9	2 197	846	409	433	-	-	-	-	-	-
	%		59,2	98,8	1,2	100	38,5	18,6	19,7	-	-	-	-	-	-
	Sitze					11	4	2	2	-	-	-	-	-	-
	weibl.					3	-	1	1	-	-	-	-	-	-



Noch: Von den gültigen Stimmen entfallen auf																		
BIG	DMD	DKP	ZENTRUM	DIE EINHEIT	Die Friesen	Die Ge De	REP	EINE WELT	FAMILIE	FREIE WÄHLER	NPD	Neue Liberale	ÖDP	VER- NUNFT	Die PARTEI	PIRATEN	WGR	EB
-	-	-	-	-	-	-	-	-	-	-	-	-	-	-	-	-	773	-
-	-	-	-	-	-	-	-	-	-	-	-	-	-	-	-	-	15,5	-
-	-	-	-	-	-	-	-	-	-	-	-	-	-	-	-	-	2	-
-	-	-	-	-	-	-	-	-	-	-	-	-	-	-	-	-	-	-
-	-	-	-	-	-	-	-	-	-	-	-	-	-	-	-	-	382	-
-	-	-	-	-	-	-	-	-	-	-	-	-	-	-	-	-	20,7	-
-	-	-	-	-	-	-	-	-	-	-	-	-	-	-	-	-	2	-
-	-	-	-	-	-	-	-	-	-	-	-	-	-	-	-	-	1	-
-	-	-	-	-	-	-	-	-	-	-	-	-	-	-	-	-	663	-
-	-	-	-	-	-	-	-	-	-	-	-	-	-	-	-	-	51,0	-
-	-	-	-	-	-	-	-	-	-	-	-	-	-	-	-	-	6	-
-	-	-	-	-	-	-	-	-	-	-	-	-	-	-	-	-	-	-
-	-	-	-	-	-	-	-	-	-	-	-	-	-	-	-	-	363	-
-	-	-	-	-	-	-	-	-	-	-	-	-	-	-	-	-	3,8	-
-	-	-	-	-	-	-	-	-	-	-	-	-	-	-	-	-	1	-
-	-	-	-	-	-	-	-	-	-	-	-	-	-	-	-	-	-	-
-	-	-	-	-	-	-	-	-	-	-	-	-	-	-	-	-	2 181	-
-	-	-	-	-	-	-	-	-	-	-	-	-	-	-	-	-	12,3	-
-	-	-	-	-	-	-	-	-	-	-	-	-	-	-	-	-	11	-
-	-	-	-	-	-	-	-	-	-	-	-	-	-	-	-	-	1	-
-	-	-	-	-	-	-	-	-	-	-	-	-	-	-	-	930	31 185	795
-	-	-	-	-	-	-	-	-	-	-	-	-	-	-	-	0,7	24,3	0,6
-	-	-	-	-	-	-	-	-	-	-	-	-	-	-	-	1	108	2
-	-	-	-	-	-	-	-	-	-	-	-	-	-	-	-	-	19	1
-	-	-	-	-	-	-	-	-	-	-	-	-	-	-	-	380	2 583	745
-	-	-	-	-	-	-	-	-	-	-	-	-	-	-	-	1,0	6,7	1,9
-	-	-	-	-	-	-	-	-	-	-	-	-	-	-	-	-	3	1
-	-	-	-	-	-	-	-	-	-	-	-	-	-	-	-	-	-	-
-	-	-	-	-	-	-	-	-	-	-	-	-	-	-	-	-	778	-
-	-	-	-	-	-	-	-	-	-	-	-	-	-	-	-	-	6,5	-
-	-	-	-	-	-	-	-	-	-	-	-	-	-	-	-	-	1	-
-	-	-	-	-	-	-	-	-	-	-	-	-	-	-	-	-	-	-
-	-	-	-	-	-	-	-	-	-	-	-	-	-	-	-	-	-	-
-	-	-	-	-	-	-	-	-	-	-	-	-	-	-	-	-	-	-
-	-	-	-	-	-	-	-	-	-	-	-	-	-	-	-	-	-	-
-	-	-	-	-	-	-	-	-	-	-	-	-	-	-	-	458	4 119	-
-	-	-	-	-	-	-	-	-	-	-	-	-	-	-	-	2,3	20,5	-
-	-	-	-	-	-	-	-	-	-	-	-	-	-	-	-	1	5	-
-	-	-	-	-	-	-	-	-	-	-	-	-	-	-	-	-	1	-
-	-	-	-	-	-	-	-	-	-	-	-	-	-	-	-	-	3 659	-
-	-	-	-	-	-	-	-	-	-	-	-	-	-	-	-	-	21,1	-
-	-	-	-	-	-	-	-	-	-	-	-	-	-	-	-	-	6	-
-	-	-	-	-	-	-	-	-	-	-	-	-	-	-	-	-	1	-
-	-	-	-	-	-	-	-	-	-	-	-	-	-	-	-	-	-	-
-	-	-	-	-	-	-	-	-	-	-	-	-	-	-	-	-	-	-
-	-	-	-	-	-	-	-	-	-	-	-	-	-	-	-	664	-	-
-	-	-	-	-	-	-	-	-	-	-	-	-	-	-	-	2,0	-	-
-	-	-	-	-	-	-	-	-	-	-	-	-	-	-	-	1	-	-
-	-	-	-	-	-	-	-	-	-	-	-	-	-	-	-	-	-	-
-	-	-	-	-	-	-	-	-	-	-	-	-	-	-	-	-	602	-
-	-	-	-	-	-	-	-	-	-	-	-	-	-	-	-	-	14,6	-
-	-	-	-	-	-	-	-	-	-	-	-	-	-	-	-	-	2	-
-	-	-	-	-	-	-	-	-	-	-	-	-	-	-	-	-	1	-
-	-	-	-	-	-	-	-	-	-	-	-	-	-	-	-	-	509	-
-	-	-	-	-	-	-	-	-	-	-	-	-	-	-	-	-	23,2	-
-	-	-	-	-	-	-	-	-	-	-	-	-	-	-	-	-	3	-
-	-	-	-	-	-	-	-	-	-	-	-	-	-	-	-	-	1	-



Noch: 4B. Ergebnisse der Kommunalwahlen 2016 in den kreisangehörigen Gemeinden der Landkreise / der Region Hannover (Gemeindewahlen)

Landtagswahlkreis Nr. Einheitsgemeinde (EG) Samtgemeinde (SG) Gemeindefreier Bezirk (GB) Mitgliedsgemeinde (MG)	Ein- heit	Wahlbe- rechtigte	Wähler- innen/ Wähler	Stimmzettel		Gültige Stimmen	Von den gültigen Stimmen entfallen auf							
				gültige	un- gültige		CDU	SPD	GRÜNE	FDP	DIE LINKE.	ALFA	AfD	Bünd- nis C
34 61 361010 MG Riede	Zahl	2 252	1 291	1 260	31	3 659	1 321	2 051	-	-	-	-	-	-
	%		57,3	97,6	2,4	100	36,1	56,1	-	-	-	-	-	-
	Sitze					13	5	7	-	-	-	-	-	-
	weibl.					2	1	1	-	-	-	-	-	-
34 61 361013 MG Thedinghausen	Zahl	6 339	3 771	3 690	81	10 730	3 697	3 129	-	208	-	-	-	-
	%		59,5	97,9	2,1	100	34,5	29,2	-	1,9	-	-	-	-
	Sitze					21	7	6	-	1	-	-	-	-
	weibl.					9	2	3	-	-	-	-	-	-
SG 1 Thedinghausen	Zahl	12 250	7 252	7 111	141	20 712	7 827	6 874	433	484	-	-	-	-
	%		59,2	98,1	1,9	100	37,8	33,2	2,1	2,3	-	-	-	-
	Sitze					58	22	19	2	2	-	-	-	-
	weibl.					16	4	5	1	-	-	-	-	-
361 Verden	Zahl	110 015	62 430	61 160	1 270	178 969	67 116	59 443	16 967	8 939	4 047	1 802	2 175	-
	%		56,7	98,0	2,0	100	37,5	33,2	9,5	5,0	2,3	1,0	1,2	-
	Sitze					264	100	88	23	13	4	2	3	-
	weibl.					69	19	31	9	1	1	-	-	-
3 Statistische Region Lüneburg	Zahl	1 353 200	778 706	762 646	16 060	2 236 659	774 096	654 735	210 032	78 177	40 928	5 612	66 967	-
	%		57,5	97,9	2,1	100	34,6	29,3	9,4	3,5	1,8	0,3	3,0	-
	Sitze					4 816	1 628	1 272	350	114	41	6	64	-
	weibl.					1 114	335	376	125	18	8	-	6	-
27 72 451001 EG Apen	Zahl	9 342	5 125	5 013	112	14 845	3 328	5 062	914	223	563	-	-	-
	%		54,9	97,8	2,2	100	22,4	34,1	6,2	1,5	3,8	-	-	-
	Sitze					28	6	10	2	-	1	-	-	-
	weibl.					6	1	2	1	-	-	-	-	-
27 72 451002 EG Bad Zwischenahn	Zahl	24 213	14 396	14 125	271	41 673	14 678	12 282	4 682	2 796	1 598	1 238	-	-
	%		59,5	98,1	1,9	100	35,2	29,5	11,2	6,7	3,8	3,0	-	-
	Sitze					36	13	11	4	2	1	1	-	-
	weibl.					8	2	5	-	-	-	-	-	-
27 72 451004 EG Edewecht	Zahl	18 050	10 218	10 089	129	29 724	12 237	9 843	2 776	1 816	804	-	-	-
	%		56,6	98,7	1,3	100	41,2	33,1	9,3	6,1	2,7	-	-	-
	Sitze					34	14	11	3	2	1	-	-	-
	weibl.					8	4	3	-	1	-	-	-	-
27 71 451005 EG Rastede	Zahl	17 875	10 688	10 511	177	30 994	12 272	9 800	4 199	1 304	980	-	-	-
	%		59,8	98,3	1,7	100	39,6	31,6	13,5	4,2	3,2	-	-	-
	Sitze					34	13	11	5	1	1	-	-	-
	weibl.					10	3	3	2	1	1	-	-	-
27 72 451007 EG Westerstede, Stadt	Zahl	18 470	10 882	10 716	166	31 623	12 318	7 244	3 201	3 538	-	-	-	-
	%		58,9	98,5	1,5	100	39,0	22,9	10,1	11,2	-	-	-	-
	Sitze					34	13	8	3	4	-	-	-	-
	weibl.					8	2	3	1	1	-	-	-	-
27 72 451008 EG Wiefelstede	Zahl	13 123	8 085	7 946	139	23 599	7 537	7 071	3 206	1 783	715	638	-	-
	%		61,6	98,3	1,7	100	31,9	30,0	13,6	7,6	3,0	2,7	-	-
	Sitze					32	10	10	4	2	1	1	-	-
	weibl.					8	4	2	1	-	-	-	-	-
451 Ammerland	Zahl	101 073	59 394	58 400	994	172 458	62 370	51 302	18 978	11 460	4 660	1 876	-	-
	%		58,8	98,3	1,7	100	36,2	29,7	11,0	6,6	2,7	1,1	-	-
	Sitze					198	69	61	21	11	5	2	-	-
	weibl.					48	16	18	5	3	1	-	-	-
24 86 452001 EG Aurich, Stadt	Zahl	34 343	18 612	18 059	553	52 508	14 063	17 072	4 216	1 204	2 566	-	-	-
	%		54,2	97,0	3,0	100	26,8	32,5	8,0	2,3	4,9	-	-	-
	Sitze					40	11	13	3	1	2	-	-	-
	weibl.					13	3	5	3	-	-	-	-	-
24 87 452002 EG Baltrum	Zahl	555	422	412	10	1 223	532	-	-	-	-	-	-	-
	%		76,0	97,6	2,4	100	43,5	-	-	-	-	-	-	-
	Sitze					8	4	-	-	-	-	-	-	-
	weibl.					2	1	-	-	-	-	-	-	-
24 86 452006 EG Großefehn	Zahl	11 704	6 745	6 581	164	19 223	5 248	8 937	1 383	362	754	-	-	-
	%		57,6	97,6	2,4	100	27,3	46,5	7,2	1,9	3,9	-	-	-
	Sitze					30	8	14	2	1	1	-	-	-
	weibl.					6	1	3	1	-	-	-	-	-



Noch: Von den gültigen Stimmen entfallen auf																		
BIG	DMD	DKP	ZENTRUM	DIE EINHEIT	Die Friesen	Die Ge De	REP	EINE WELT	FAMILIE	FREIE WÄHLER	NPD	Neue Liberale	ÖDP	VER- NUNFT	Die PARTEI	PIRATEN	WGR	EB
-	-	-	-	-	-	-	-	-	-	-	-	-	-	-	-	-	287	-
-	-	-	-	-	-	-	-	-	-	-	-	-	-	-	-	-	7,8	-
-	-	-	-	-	-	-	-	-	-	-	-	-	-	-	-	-	1	-
-	-	-	-	-	-	-	-	-	-	-	-	-	-	-	-	-	-	-
-	-	-	-	-	-	-	-	-	-	-	-	-	-	-	-	-	3 132	564
-	-	-	-	-	-	-	-	-	-	-	-	-	-	-	-	-	29,2	5,3
-	-	-	-	-	-	-	-	-	-	-	-	-	-	-	-	-	6	1
-	-	-	-	-	-	-	-	-	-	-	-	-	-	-	-	-	4	-
-	-	-	-	-	-	-	-	-	-	-	-	-	-	-	-	-	4 530	564
-	-	-	-	-	-	-	-	-	-	-	-	-	-	-	-	-	21,9	2,7
-	-	-	-	-	-	-	-	-	-	-	-	-	-	-	-	-	12	1
-	-	-	-	-	-	-	-	-	-	-	-	-	-	-	-	-	6	-
-	-	-	-	-	-	-	-	-	-	-	-	-	-	-	-	1 502	15 669	1 309
-	-	-	-	-	-	-	-	-	-	-	-	-	-	-	-	0,8	8,8	0,7
-	-	-	-	-	-	-	-	-	-	-	-	-	-	-	-	2	27	2
-	-	-	-	-	-	-	-	-	-	-	-	-	-	-	-	-	8	-
-	-	-	-	-	-	-	-	-	-	1 898	3 520	121	-	-	2 447	4 336	378 081	15 709
-	-	-	-	-	-	-	-	-	-	0,1	0,2	0,0	-	-	0,1	0,2	16,9	0,7
-	-	-	-	-	-	-	-	-	-	3	5	-	-	-	2	5	1 286	40
-	-	-	-	-	-	-	-	-	-	1	-	-	-	-	-	-	238	7
-	-	-	-	-	-	-	-	-	-	-	-	-	-	-	-	-	4 755	-
-	-	-	-	-	-	-	-	-	-	-	-	-	-	-	-	-	32,0	-
-	-	-	-	-	-	-	-	-	-	-	-	-	-	-	-	-	9	-
-	-	-	-	-	-	-	-	-	-	-	-	-	-	-	-	-	2	-
-	-	-	-	-	-	-	-	-	-	-	-	-	1 138	-	-	-	3 261	-
-	-	-	-	-	-	-	-	-	-	-	-	-	2,7	-	-	-	7,8	-
-	-	-	-	-	-	-	-	-	-	-	-	-	1	-	-	-	3	-
-	-	-	-	-	-	-	-	-	-	-	-	-	1	-	-	-	-	-
-	-	-	-	-	-	-	-	-	-	-	604	-	-	-	-	-	1 644	-
-	-	-	-	-	-	-	-	-	-	-	2,0	-	-	-	-	-	5,5	-
-	-	-	-	-	-	-	-	-	-	-	1	-	-	-	-	-	2	-
-	-	-	-	-	-	-	-	-	-	-	-	-	-	-	-	-	-	-
-	-	-	-	-	-	-	-	-	-	-	-	-	-	-	-	-	2 439	-
-	-	-	-	-	-	-	-	-	-	-	-	-	-	-	-	-	7,9	-
-	-	-	-	-	-	-	-	-	-	-	-	-	-	-	-	-	3	-
-	-	-	-	-	-	-	-	-	-	-	-	-	-	-	-	-	-	-
-	-	-	-	-	-	-	-	-	-	-	-	-	-	-	-	-	4 746	576
-	-	-	-	-	-	-	-	-	-	-	-	-	-	-	-	-	15,0	1,8
-	-	-	-	-	-	-	-	-	-	-	-	-	-	-	-	-	5	1
-	-	-	-	-	-	-	-	-	-	-	-	-	-	-	-	-	-	1
-	-	-	-	-	-	-	-	-	-	-	-	-	-	-	-	-	2 649	-
-	-	-	-	-	-	-	-	-	-	-	-	-	-	-	-	-	11,2	-
-	-	-	-	-	-	-	-	-	-	-	-	-	-	-	-	-	4	-
-	-	-	-	-	-	-	-	-	-	-	-	-	-	-	-	-	1	-
-	-	-	-	-	-	-	-	-	-	-	604	-	1 138	-	-	-	19 494	576
-	-	-	-	-	-	-	-	-	-	-	0,4	-	0,7	-	-	-	11,3	0,3
-	-	-	-	-	-	-	-	-	-	-	1	-	1	-	-	-	26	1
-	-	-	-	-	-	-	-	-	-	-	-	-	1	-	-	-	3	1
-	-	-	-	-	-	-	-	-	-	-	-	217	-	-	-	-	13 170	-
-	-	-	-	-	-	-	-	-	-	-	-	0,4	-	-	-	-	25,1	-
-	-	-	-	-	-	-	-	-	-	-	-	-	-	-	-	-	10	-
-	-	-	-	-	-	-	-	-	-	-	-	-	-	-	-	-	2	-
-	-	-	-	-	-	-	-	-	-	-	-	-	-	-	-	-	691	-
-	-	-	-	-	-	-	-	-	-	-	-	-	-	-	-	-	56,5	-
-	-	-	-	-	-	-	-	-	-	-	-	-	-	-	-	-	4	-
-	-	-	-	-	-	-	-	-	-	-	-	-	-	-	-	-	1	-
-	-	-	-	-	-	-	-	-	-	-	-	-	-	-	-	-	2 539	-
-	-	-	-	-	-	-	-	-	-	-	-	-	-	-	-	-	13,2	-
-	-	-	-	-	-	-	-	-	-	-	-	-	-	-	-	-	4	-
-	-	-	-	-	-	-	-	-	-	-	-	-	-	-	-	-	1	-



Noch: 4B. Ergebnisse der Kommunalwahlen 2016 in den kreisangehörigen Gemeinden der Landkreise / der Region Hannover (Gemeindewahlen)

Landtagswahlkreis Nr. Einheitsgemeinde (EG) Samtgemeinde (SG) Gemeindefreier Bezirk (GB) Mitgliedsgemeinde (MG)	Einheit	Wahlberechtigte	Wählerinnen/ Wähler	Stimmzettel		Gültige Stimmen	Von den gültigen Stimmen entfallen auf							
				gültige	ungültige		CDU	SPD	GRÜNE	FDP	DIE LINKE.	ALFA	AfD	Bündnis C
24 86 452007 EG Großheide	Zahl	7 127	3 789	3 640	149	10 656	3 443	4 541	450	495	365	-	-	-
	%		53,2	96,1	3,9	100	32,3	42,6	4,2	4,6	3,4	-	-	-
	Sitze					22	7	9	1	1	1	-	-	-
	weibl.					8	2	4	-	-	1	-	-	-
24 85 452011 EG Hinte	Zahl	5 779	3 545	3 421	124	10 080	2 086	5 257	1 209	525	-	-	-	-
	%		61,3	96,5	3,5	100	20,7	52,2	12,0	5,2	-	-	-	-
	Sitze					20	4	11	2	1	-	-	-	-
	weibl.					5	1	4	-	-	-	-	-	-
24 86 452012 EG Ihlow	Zahl	10 398	6 180	5 978	202	17 484	3 076	8 650	1 738	341	-	-	-	-
	%		59,4	96,7	3,3	100	17,6	49,5	9,9	2,0	-	-	-	-
	Sitze					30	5	15	3	1	-	-	-	-
	weibl.					7	-	4	3	-	-	-	-	-
24 87 452013 EG Juist, Inselgemeinde	Zahl	1 508	820	805	15	2 404	1 189	236	183	-	-	-	-	-
	%		54,4	98,2	1,8	100	49,5	9,8	7,6	-	-	-	-	-
	Sitze					10	5	1	1	-	-	-	-	-
	weibl.					3	1	1	1	-	-	-	-	-
24 85 452014 EG Krummhörn	Zahl	10 399	6 586	6 432	154	18 991	2 923	6 889	981	218	499	-	-	-
	%		63,3	97,7	2,3	100	15,4	36,3	5,2	1,1	2,6	-	-	-
	Sitze					30	5	11	2	-	1	-	-	-
	weibl.					6	1	4	-	-	-	-	-	-
24 85 452019 EG Norden, Stadt	Zahl	21 340	12 426	12 061	365	35 173	10 520	13 133	3 163	3 990	-	-	-	-
	%		58,2	97,1	2,9	100	29,9	37,3	9,0	11,3	-	-	-	-
	Sitze					34	10	13	3	4	-	-	-	-
	weibl.					8	1	4	2	-	-	-	-	-
24 87 452020 EG Norderney, Stadt	Zahl	5 348	3 038	2 986	52	8 878	1 713	2 798	1 161	1 876	110	-	-	-
	%		56,8	98,3	1,7	100	19,3	31,5	13,1	21,1	1,2	-	-	-
	Sitze					16	3	5	2	4	-	-	-	-
	weibl.					3	1	1	1	-	-	-	-	-
24 86 452023 EG Südbrookmerland	Zahl	15 254	8 578	8 137	441	23 846	4 002	8 704	931	-	494	-	-	-
	%		56,2	94,9	5,1	100	16,8	36,5	3,9	-	2,1	-	-	-
	Sitze					32	5	12	1	-	1	-	-	-
	weibl.					4	-	4	-	-	-	-	-	-
24 87 452025 EG Wiesmoor, Stadt	Zahl	11 555	6 175	6 047	128	17 889	4 819	9 373	655	759	549	-	-	-
	%		53,4	97,9	2,1	100	26,9	52,4	3,7	4,2	3,1	-	-	-
	Sitze					30	8	16	1	1	1	-	-	-
	weibl.					10	4	4	-	-	-	-	-	-
24 87 452027 EG Dornum	Zahl	3 900	2 327	2 290	37	6 745	1 357	3 459	-	-	-	-	563	-
	%		59,7	98,4	1,6	100	20,1	51,3	-	-	-	-	8,3	-
	Sitze					14	2	8	-	-	-	-	1	-
	weibl.					2	-	2	-	-	-	-	-	-
24 86 452015 MG Leezdorf	Zahl	1 545	817	788	29	2 315	484	1 061	88	-	-	-	-	-
	%		52,9	96,5	3,5	100	20,9	45,8	3,8	-	-	-	-	-
	Sitze					11	2	5	1	-	-	-	-	-
	weibl.					1	-	1	-	-	-	-	-	-
24 86 452017 MG Marienhäfe, Flecken	Zahl	1 961	1 014	975	39	2 809	393	1 513	115	-	-	-	-	-
	%		51,7	96,2	3,8	100	14,0	53,9	4,1	-	-	-	-	-
	Sitze					13	2	7	-	-	-	-	-	-
	weibl.					5	1	3	-	-	-	-	-	-
24 86 452021 MG Osteel	Zahl	1 823	961	926	35	2 752	345	1 662	135	75	-	-	-	-
	%		52,7	96,4	3,6	100	12,5	60,4	4,9	2,7	-	-	-	-
	Sitze					13	2	8	1	-	-	-	-	-
	weibl.					4	1	2	-	-	-	-	-	-
24 86 452022 MG Rechtsupweg	Zahl	1 627	917	893	24	2 588	505	1 525	190	-	-	-	-	-
	%		56,4	97,4	2,6	100	19,5	58,9	7,3	-	-	-	-	-
	Sitze					13	2	8	1	-	-	-	-	-
	weibl.					2	-	1	-	-	-	-	-	-
24 86 452024 MG Upgant-Schott	Zahl	3 158	1 768	1 695	73	4 978	816	2 702	-	-	-	-	-	-
	%		56,0	95,9	4,1	100	16,4	54,3	-	-	-	-	-	-
	Sitze					15	3	8	-	-	-	-	-	-
	weibl.					2	-	1	-	-	-	-	-	-



Noch: Von den gültigen Stimmen entfallen auf																		
BIG	DMD	DKP	ZENTRUM	DIE EINHEIT	Die Friesen	Die Ge De	REP	EINE WELT	FAMILIE	FREIE WÄHLER	NPD	Neue Liberale	ÖDP	VER- NUNFT	Die PARTEI	PIRATEN	WGR	EB
-	-	-	-	-	-	-	-	-	-	-	-	-	-	-	-	-	1 362	-
-	-	-	-	-	-	-	-	-	-	-	-	-	-	-	-	-	12,8	-
-	-	-	-	-	-	-	-	-	-	-	-	-	-	-	-	-	3	-
-	-	-	-	-	-	-	-	-	-	-	-	-	-	-	-	-	1	-
-	-	-	-	-	-	-	-	-	-	-	-	-	-	-	-	-	1 003	-
-	-	-	-	-	-	-	-	-	-	-	-	-	-	-	-	-	10,0	-
-	-	-	-	-	-	-	-	-	-	-	-	-	-	-	-	-	2	-
-	-	-	-	-	-	-	-	-	-	-	-	-	-	-	-	-	-	-
-	-	-	-	-	-	-	-	-	-	-	-	-	-	-	-	-	3 679	-
-	-	-	-	-	-	-	-	-	-	-	-	-	-	-	-	-	21,0	-
-	-	-	-	-	-	-	-	-	-	-	-	-	-	-	-	-	6	-
-	-	-	-	-	-	-	-	-	-	-	-	-	-	-	-	-	-	-
-	-	-	-	-	-	-	-	-	-	-	-	-	-	-	-	-	796	-
-	-	-	-	-	-	-	-	-	-	-	-	-	-	-	-	-	33,1	-
-	-	-	-	-	-	-	-	-	-	-	-	-	-	-	-	-	3	-
-	-	-	-	-	-	-	-	-	-	-	-	-	-	-	-	-	-	-
-	-	-	-	-	-	-	-	-	-	-	-	-	-	-	-	-	5 900	1 581
-	-	-	-	-	-	-	-	-	-	-	-	-	-	-	-	-	31,1	8,3
-	-	-	-	-	-	-	-	-	-	-	-	-	-	-	-	-	9	2
-	-	-	-	-	-	-	-	-	-	-	-	-	-	-	-	-	1	-
-	-	-	-	-	-	-	-	-	-	-	-	-	-	-	-	-	4 367	-
-	-	-	-	-	-	-	-	-	-	-	-	-	-	-	-	-	12,4	-
-	-	-	-	-	-	-	-	-	-	-	-	-	-	-	-	-	4	-
-	-	-	-	-	-	-	-	-	-	-	-	-	-	-	-	-	1	-
-	-	-	-	-	-	-	-	-	-	-	-	-	-	-	-	-	1 149	71
-	-	-	-	-	-	-	-	-	-	-	-	-	-	-	-	-	12,9	0,8
-	-	-	-	-	-	-	-	-	-	-	-	-	-	-	-	-	2	-
-	-	-	-	-	-	-	-	-	-	-	-	-	-	-	-	-	-	-
-	-	-	-	-	-	-	-	-	-	-	-	-	-	-	-	-	8 989	726
-	-	-	-	-	-	-	-	-	-	-	-	-	-	-	-	-	37,7	3,0
-	-	-	-	-	-	-	-	-	-	-	-	-	-	-	-	-	12	1
-	-	-	-	-	-	-	-	-	-	-	-	-	-	-	-	-	-	-
-	-	-	-	-	-	-	-	-	-	-	-	-	285	-	-	-	1 449	-
-	-	-	-	-	-	-	-	-	-	-	-	-	1,6	-	-	-	8,1	-
-	-	-	-	-	-	-	-	-	-	-	-	-	1	-	-	-	2	-
-	-	-	-	-	-	-	-	-	-	-	-	-	1	-	-	-	1	-
-	-	-	-	-	-	-	-	-	-	-	-	-	-	-	-	-	1 366	-
-	-	-	-	-	-	-	-	-	-	-	-	-	-	-	-	-	20,3	-
-	-	-	-	-	-	-	-	-	-	-	-	-	-	-	-	-	3	-
-	-	-	-	-	-	-	-	-	-	-	-	-	-	-	-	-	-	-
-	-	-	-	-	-	-	-	-	-	-	-	-	-	-	-	-	682	-
-	-	-	-	-	-	-	-	-	-	-	-	-	-	-	-	-	29,5	-
-	-	-	-	-	-	-	-	-	-	-	-	-	-	-	-	-	3	-
-	-	-	-	-	-	-	-	-	-	-	-	-	-	-	-	-	-	-
-	-	-	-	-	-	-	-	-	-	-	-	-	-	-	-	-	788	-
-	-	-	-	-	-	-	-	-	-	-	-	-	-	-	-	-	28,1	-
-	-	-	-	-	-	-	-	-	-	-	-	-	-	-	-	-	4	-
-	-	-	-	-	-	-	-	-	-	-	-	-	-	-	-	-	1	-
-	-	-	-	-	-	-	-	-	-	-	-	-	-	-	-	-	535	-
-	-	-	-	-	-	-	-	-	-	-	-	-	-	-	-	-	19,4	-
-	-	-	-	-	-	-	-	-	-	-	-	-	-	-	-	-	2	-
-	-	-	-	-	-	-	-	-	-	-	-	-	-	-	-	-	1	-
-	-	-	-	-	-	-	-	-	-	-	-	-	-	-	-	-	368	-
-	-	-	-	-	-	-	-	-	-	-	-	-	-	-	-	-	14,2	-
-	-	-	-	-	-	-	-	-	-	-	-	-	-	-	-	-	2	-
-	-	-	-	-	-	-	-	-	-	-	-	-	-	-	-	-	1	-
-	-	-	-	-	-	-	-	-	-	-	-	-	-	-	-	-	1 460	-
-	-	-	-	-	-	-	-	-	-	-	-	-	-	-	-	-	29,3	-
-	-	-	-	-	-	-	-	-	-	-	-	-	-	-	-	-	4	-
-	-	-	-	-	-	-	-	-	-	-	-	-	-	-	-	-	1	-



Noch: 4B. Ergebnisse der Kommunalwahlen 2016 in den kreisangehörigen Gemeinden der Landkreise / der Region Hannover (Gemeindewahlen)

Landtagswahlkreis Nr. Einheitsgemeinde (EG) Samtgemeinde (SG) Gemeindefreier Bezirk (GB) Mitgliedsgemeinde (MG)	Ein- heit	Wahlbe- rechtigte	Wähler- innen/ Wähler	Stimmzettel		Gültige Stimmen	Von den gültigen Stimmen entfallen auf							
				gültige	un- gültige		CDU	SPD	GRÜNE	FDP	DIE LINKE.	ALFA	AfD	Bünd- nis C
24 86	452026 MG Wirdum													
		Zahl	866	501	489	12	1 429	81	820	-	-	-	-	-
		%		57,9	97,6	2,4	100	5,7	57,4	-	-	-	-	-
		Sitze					11	1	6	-	-	-	-	-
	SG 1 Brookmerland	weibl.					3	-	1	-	-	-	-	-
		Zahl	10 980	5 978	5 766	212	16 871	2 624	9 283	528	75	-	-	-
		%		54,4	96,5	3,5	100	15,6	55,0	3,1	0,4	-	-	-
		Sitze					76	12	42	3	-	-	-	-
		weibl.					17	2	9	-	-	-	-	-
24 85	452003 MG Berumbur	Zahl	2 289	1 345	1 299	46	3 769	1 454	1 851	265	-	-	-	-
		%		58,8	96,6	3,4	100	38,6	49,1	7,0	-	-	-	-
		Sitze					13	5	6	1	-	-	-	-
		weibl.					5	1	2	1	-	-	-	-
24 85	452008 MG Hage, Flecken	Zahl	5 362	3 170	3 031	139	8 815	2 760	5 245	810	-	-	-	-
		%		59,1	95,6	4,4	100	31,3	59,5	9,2	-	-	-	-
		Sitze					19	6	11	2	-	-	-	-
		weibl.					6	2	4	-	-	-	-	-
24 85	452009 MG Hagermarsch	Zahl	352	229	217	12	628	66	269	-	-	-	-	-
		%		65,1	94,8	5,2	100	10,5	42,8	-	-	-	-	-
		Sitze					7	1	3	-	-	-	-	-
		weibl.					1	-	-	-	-	-	-	-
24 85	452010 MG Halbemonnd	Zahl	811	429	412	17	1 207	-	514	-	-	-	-	-
		%		52,9	96,0	4,0	100	-	42,6	-	-	-	-	-
		Sitze					9	-	4	-	-	-	-	-
		weibl.					2	-	1	-	-	-	-	-
24 85	452016 MG Lütetsburg	Zahl	590	370	359	11	1 052	185	242	-	-	-	-	-
		%		62,7	97,0	3,0	100	17,6	23,0	-	-	-	-	-
		Sitze					9	2	2	-	-	-	-	-
		weibl.					3	-	1	-	-	-	-	-
	SG 3 Hage	Zahl	9 404	5 543	5 318	225	15 471	4 465	8 121	1 075	-	-	-	-
		%		58,9	95,9	4,1	100	28,9	52,5	6,9	-	-	-	-
		Sitze					57	14	26	3	-	-	-	-
		weibl.					17	3	8	1	-	-	-	-
	452 Aurich	Zahl	159 594	90 764	87 933	2 831	257 442	62 060	106 453	17 673	9 845	5 337	-	563
		%		56,9	96,9	3,1	100	24,1	41,4	6,9	3,8	2,1	-	0,2
		Sitze					449	103	196	27	14	7	-	1
		weibl.					111	21	57	12	-	1	-	-
32 66	453001 EG Barßel	Zahl	10 362	5 564	5 454	110	16 071	8 088	4 593	621	480	-	-	-
		%		53,7	98,0	2,0	100	50,3	28,6	3,9	3,0	-	-	-
		Sitze					28	15	8	1	-	-	-	-
		weibl.					8	1	5	-	-	-	-	-
32 66	453002 EG Bösel	Zahl	6 177	3 503	3 448	55	10 209	6 445	3 236	-	528	-	-	-
		%		56,7	98,4	1,6	100	63,1	31,7	-	5,2	-	-	-
		Sitze					20	13	6	-	1	-	-	-
		weibl.					2	1	1	-	-	-	-	-
32 67	453003 EG Cappeln (Oldenburg)	Zahl	5 436	3 317	3 268	49	9 689	5 236	1 119	286	492	-	-	-
		%		61,0	98,5	1,5	100	54,0	11,5	3,0	5,1	-	-	-
		Sitze					18	10	2	-	1	-	-	-
		weibl.					6	4	1	-	-	-	-	-
32 67	453004 EG Cloppenburg, Stadt	Zahl	25 964	12 837	12 600	237	36 666	15 908	9 404	2 900	1 522	1 108	-	-
		%		49,4	98,2	1,8	100	43,4	25,6	7,9	4,2	3,0	-	-
		Sitze					38	16	10	3	2	1	-	-
		weibl.					6	2	1	1	-	-	-	-
32 67	453005 EG Emstek	Zahl	9 373	5 046	4 937	109	14 589	11 844	1 914	-	831	-	-	-
		%		53,8	97,8	2,2	100	81,2	13,1	-	5,7	-	-	-
		Sitze					26	21	3	-	2	-	-	-
		weibl.					5	4	1	-	-	-	-	-
32 67	453006 EG Essen (Oldenburg)	Zahl	7 198	4 340	4 274	66	12 612	9 049	3 563	-	-	-	-	-
		%		60,3	98,5	1,5	100	71,7	28,3	-	-	-	-	-
		Sitze					22	16	6	-	-	-	-	-
		weibl.					4	2	2	-	-	-	-	-



[illegible]



Noch: 4B. Ergebnisse der Kommunalwahlen 2016 in den kreisangehörigen Gemeinden der Landkreise / der Region Hannover (Gemeindewahlen)

Landtagswahlkreis Nr. Einheitsgemeinde (EG) Samtgemeinde (SG) Gemeindefreier Bezirk (GB) Mitgliedsgemeinde (MG)	Ein- heit	Wahlbe- rechtigte	Wähler- innen/ Wähler	Stimmzettel		Gültige Stimmen	Von den gültigen Stimmen entfallen auf							
				gültige	un- gültige		CDU	SPD	GRÜNE	FDP	DIE LINKE.	ALFA	AfD	Bünd- nis C
32 66 453007 EG Friesoythe, Stadt	Zahl	17 337	9 348	9 181	167	27 090	14 384	11 209	-	908	589	-	-	-
	%		53,9	98,2	1,8	100	53,1	41,4	-	3,4	2,2	-	-	-
	Sitze					32	17	13	-	1	1	-	-	-
	weibl.					7	4	3	-	-	-	-	-	-
32 66 453008 EG Garrel	Zahl	10 745	6 199	6 119	80	18 076	10 985	2 211	-	1 459	-	-	-	-
	%		57,7	98,7	1,3	100	60,8	12,2	-	8,1	-	-	-	-
	Sitze					28	17	4	-	2	-	-	-	-
	weibl.					3	2	1	-	-	-	-	-	-
32 67 453009 EG Lastrup	Zahl	5 552	3 312	3 275	37	9 690	8 241	1 030	-	209	210	-	-	-
	%		59,7	98,9	1,1	100	85,0	10,6	-	2,2	2,2	-	-	-
	Sitze					18	15	2	-	-	1	-	-	-
	weibl.					5	5	-	-	-	-	-	-	-
32 67 453010 EG Lindern (Oldenburg)	Zahl	3 853	2 556	2 516	40	7 454	6 405	1 049	-	-	-	-	-	-
	%		66,3	98,4	1,6	100	85,9	14,1	-	-	-	-	-	-
	Sitze					14	12	2	-	-	-	-	-	-
	weibl.					-	-	-	-	-	-	-	-	-
32 67 453011 EG Lönningen, Stadt	Zahl	10 972	6 347	6 244	103	18 466	12 506	3 340	1 060	909	322	-	-	-
	%		57,8	98,4	1,6	100	67,7	18,1	5,7	4,9	1,7	-	-	-
	Sitze					30	20	5	2	1	1	-	-	-
	weibl.					7	4	2	1	-	-	-	-	-
32 67 453012 EG Molbergen	Zahl	6 327	4 095	3 998	97	11 805	7 673	1 774	203	-	-	-	-	-
	%		64,7	97,6	2,4	100	65,0	15,0	1,7	-	-	-	-	-
	Sitze					20	13	3	-	-	-	-	-	-
	weibl.					3	2	-	-	-	-	-	-	-
32 66 453013 EG Saterland	Zahl	10 585	5 289	5 163	126	15 170	10 522	2 125	762	-	-	-	1 114	-
	%		50,0	97,6	2,4	100	69,4	14,0	5,0	-	-	-	7,3	-
	Sitze					26	18	4	1	-	-	-	2	-
	weibl.					4	3	1	-	-	-	-	-	-
453 Cloppenburg	Zahl	129 881	71 753	70 477	1 276	207 587	127 286	46 567	5 832	7 338	2 229	-	1 114	-
	%		55,2	98,2	1,8	100	61,3	22,4	2,8	3,5	1,1	-	0,5	-
	Sitze					320	203	68	7	10	4	-	2	-
	weibl.					60	34	18	2	-	-	-	-	-
31 80 454010 EG Emsbüren	Zahl	8 080	5 291	5 233	58	15 386	11 359	2 736	-	221	-	-	520	-
	%		65,5	98,9	1,1	100	73,8	17,8	-	1,4	-	-	3,4	-
	Sitze					26	19	5	-	-	-	-	1	-
	weibl.					3	2	1	-	-	-	-	-	-
31 81 454014 EG Geeste	Zahl	9 180	5 427	5 342	85	15 581	10 479	4 052	-	-	-	-	-	-
	%		59,1	98,4	1,6	100	67,3	26,0	-	-	-	-	-	-
	Sitze					26	17	7	-	-	-	-	-	-
	weibl.					6	5	1	-	-	-	-	-	-
25 81 454018 EG Haren (Ems), Stadt	Zahl	19 327	10 136	9 860	276	28 971	21 202	7 769	-	-	-	-	-	-
	%		52,4	97,3	2,7	100	73,2	26,8	-	-	-	-	-	-
	Sitze					34	25	9	-	-	-	-	-	-
	weibl.					12	10	2	-	-	-	-	-	-
31 81 454019 EG Haselünne, Stadt	Zahl	10 747	6 427	6 302	125	18 587	12 471	5 814	-	-	-	-	-	-
	%		59,8	98,1	1,9	100	67,1	31,3	-	-	-	-	-	-
	Sitze					30	20	9	-	-	-	-	-	-
	weibl.					7	5	2	-	-	-	-	-	-
31 80 454032 EG Lingen (Ems), Stadt	Zahl	43 632	24 727	24 232	495	70 267	39 471	14 622	5 564	3 094	637	-	-	-
	%		56,7	98,0	2,0	100	56,2	20,8	7,9	4,4	0,9	-	-	-
	Sitze					42	24	9	3	2	-	-	-	-
	weibl.					10	4	4	-	-	-	-	-	-
31 81 454035 EG Meppen, Stadt	Zahl	28 547	16 297	16 014	283	47 082	20 991	11 375	3 953	2 130	-	-	-	-
	%		57,1	98,3	1,7	100	44,6	24,2	8,4	4,5	-	-	-	-
	Sitze					38	17	9	3	2	-	-	-	-
	weibl.					12	7	3	-	-	-	-	-	-
25 82 454041 EG Papenburg, Stadt	Zahl	30 163	14 430	14 135	295	41 593	17 510	8 956	2 638	3 497	-	-	2 906	-
	%		47,8	98,0	2,0	100	42,1	21,5	6,3	8,4	-	-	7,0	-
	Sitze					38	16	8	3	3	-	-	3	-
	weibl.					5	3	1	-	1	-	-	-	-



[illegible]



Noch: 4B. Ergebnisse der Kommunalwahlen 2016 in den kreisangehörigen Gemeinden der Landkreise / der Region Hannover (Gemeindewahlen)

Landtagswahlkreis Nr. Einheitsgemeinde (EG) Samtgemeinde (SG) Gemeindefreier Bezirk (GB) Mitgliedsgemeinde (MG)	Ein- heit	Wahlbe- rechtigte	Wähler- innen/ Wähler	Stimmzettel		Gültige Stimmen	Von den gültigen Stimmen entfallen auf							
				gültige	un- gültige		CDU	SPD	GRÜNE	FDP	DIE LINKE.	ALFA	AfD	Bünd- nis C
25 82 454044 EG Rhede (Ems)	Zahl	3 486	1 991	1 954	37	5 716	4 788	716	-	212	-	-	-	-
	%		57,1	98,1	1,9	100	83,8	12,5	-	3,7	-	-	-	-
	Sitze					14	12	2	-	-	-	-	-	-
	weibl.					3	3	-	-	-	-	-	-	-
31 80 454045 EG Salzbergen	Zahl	6 189	3 683	3 587	96	10 496	7 439	3 057	-	-	-	-	-	-
	%		59,5	97,4	2,6	100	70,9	29,1	-	-	-	-	-	-
	Sitze					20	14	6	-	-	-	-	-	-
	weibl.					6	4	2	-	-	-	-	-	-
25 81 454054 EG Twist	Zahl	8 025	3 854	3 766	88	11 028	7 452	1 952	-	-	-	-	-	-
	%		48,0	97,7	2,3	100	67,6	17,7	-	-	-	-	-	-
	Sitze					24	16	4	-	-	-	-	-	-
	weibl.					6	4	2	-	-	-	-	-	-
25 82 454007 MG Dersum	Zahl	1 236	898	884	14	2 609	2 090	267	-	-	-	-	-	-
	%		72,7	98,4	1,6	100	80,1	10,2	-	-	-	-	-	-
	Sitze					11	9	1	-	-	-	-	-	-
	weibl.					-	-	-	-	-	-	-	-	-
25 82 454008 MG Dörpen	Zahl	4 039	2 255	2 202	53	6 396	5 045	-	-	-	-	-	-	-
	%		55,8	97,6	2,4	100	78,9	-	-	-	-	-	-	-
	Sitze					15	12	-	-	-	-	-	-	-
	weibl.					4	3	-	-	-	-	-	-	-
25 82 454020 MG Heede	Zahl	2 014	1 247	1 239	8	3 633	2 759	521	-	353	-	-	-	-
	%		61,9	99,4	0,6	100	75,9	14,3	-	9,7	-	-	-	-
	Sitze					13	10	2	-	1	-	-	-	-
	weibl.					3	1	1	-	1	-	-	-	-
25 82 454025 MG Kluse	Zahl	1 326	859	840	19	2 481	2 119	362	-	-	-	-	-	-
	%		64,8	97,8	2,2	100	85,4	14,6	-	-	-	-	-	-
	Sitze					11	9	2	-	-	-	-	-	-
	weibl.					1	1	-	-	-	-	-	-	-
25 82 454030 MG Lehe	Zahl	829	567	559	8	1 664	1 017	151	-	-	68	-	-	-
	%		68,4	98,6	1,4	100	61,1	9,1	-	-	4,1	-	-	-
	Sitze					11	7	1	-	-	-	-	-	-
	weibl.					1	1	-	-	-	-	-	-	-
25 82 454037 MG Neubörger	Zahl	1 238	812	795	17	2 345	1 500	69	-	-	-	-	-	-
	%		65,6	97,9	2,1	100	64,0	2,9	-	-	-	-	-	-
	Sitze					11	7	-	-	-	-	-	-	-
	weibl.					1	1	-	-	-	-	-	-	-
25 82 454038 MG Neulehe	Zahl	619	432	428	4	1 276	949	-	-	-	-	-	-	-
	%		69,8	99,1	0,9	100	74,4	-	-	-	-	-	-	-
	Sitze					9	7	-	-	-	-	-	-	-
	weibl.					1	1	-	-	-	-	-	-	-
25 82 454056 MG Walchum	Zahl	1 272	908	893	15	2 490	1 773	717	-	-	-	-	-	-
	%		71,4	98,3	1,7	100	71,2	28,8	-	-	-	-	-	-
	Sitze					11	8	3	-	-	-	-	-	-
	weibl.					1	-	1	-	-	-	-	-	-
25 82 454060 MG Wipplingen	Zahl	773	580	574	6	1 710	1 492	218	-	-	-	-	-	-
	%		75,0	99,0	1,0	100	87,3	12,7	-	-	-	-	-	-
	Sitze					9	8	1	-	-	-	-	-	-
	weibl.					1	1	-	-	-	-	-	-	-
SG 1 Dörpen	Zahl	13 346	8 558	8 414	144	24 604	18 744	2 305	-	353	68	-	-	-
	%		64,1	98,3	1,7	100	76,2	9,4	-	1,4	0,3	-	-	-
	Sitze					101	77	10	-	1	-	-	-	-
	weibl.					13	9	2	-	1	-	-	-	-
31 80 454001 MG Andervenne	Zahl	722	522	513	9	1 526	1 374	152	-	-	-	-	-	-
	%		72,3	98,3	1,7	100	90,0	10,0	-	-	-	-	-	-
	Sitze					9	8	1	-	-	-	-	-	-
	weibl.					1	1	-	-	-	-	-	-	-
31 80 454003 MG Beesten	Zahl	1 316	962	952	10	2 820	2 615	-	-	-	-	-	-	-
	%		73,1	99,0	1,0	100	92,7	-	-	-	-	-	-	-
	Sitze					11	10	-	-	-	-	-	-	-
	weibl.					2	2	-	-	-	-	-	-	-



363



Noch: 4B. Ergebnisse der Kommunalwahlen 2016 in den kreisangehörigen Gemeinden der Landkreise / der Region Hannover (Gemeindewahlen)

Landtagswahlkreis Nr. Einheitsgemeinde (EG) Samtgemeinde (SG) Gemeindefreier Bezirk (GB) Mitgliedsgemeinde (MG)		Ein- heit	Wahlbe- rechtigte	Wähler- innen/ Wähler	Stimmzettel		Gültige Stimmen	Von den gültigen Stimmen entfallen auf							
					gültige	un- gültige		CDU	SPD	GRÜNE	FDP	DIE LINKE.	ALFA	AfD	Bünd- nis C
31 80	454012 MG Freren, Stadt	Zahl	4 026	2 280	2 238	42	6 568	4 833	1 099	-	-	-	-	406	-
		%		56,6	98,2	1,8	100	73,6	16,7	-	-	-	-	6,2	-
		Sitze					15	11	2	-	-	-	-	1	-
		weibl.					3	3	-	-	-	-	-	-	-
31 80	454036 MG Messingen	Zahl	875	674	666	8	1 992	1 992	-	-	-	-	-	-	-
		%		77,0	98,8	1,2	100	100	-	-	-	-	-	-	-
		Sitze					11	11	-	-	-	-	-	-	-
		weibl.					3	3	-	-	-	-	-	-	-
31 80	454053 MG Thüne	Zahl	1 452	1 021	1 006	15	2 983	2 256	727	-	-	-	-	-	-
		%		70,3	98,5	1,5	100	75,6	24,4	-	-	-	-	-	-
		Sitze					11	8	3	-	-	-	-	-	-
		weibl.					2	2	-	-	-	-	-	-	-
	SG 2 Freren	Zahl	8 391	5 459	5 375	84	15 889	13 070	1 978	-	-	-	-	406	-
		%		65,1	98,5	1,5	100	82,3	12,4	-	-	-	-	2,6	-
		Sitze					57	48	6	-	-	-	-	1	-
		weibl.					11	11	-	-	-	-	-	-	-
31 81	454009 MG Dohren	Zahl	906	671	656	15	1 935	761	410	-	-	-	-	-	-
		%		74,1	97,8	2,2	100	39,3	21,2	-	-	-	-	-	-
		Sitze					11	4	2	-	-	-	-	-	-
		weibl.					2	-	-	-	-	-	-	-	-
31 81	454021 MG Herzlake	Zahl	3 560	2 010	1 959	51	5 734	4 070	674	-	-	-	-	-	-
		%		56,5	97,5	2,5	100	71,0	11,8	-	-	-	-	-	-
		Sitze					15	11	2	-	-	-	-	-	-
		weibl.					4	3	-	-	-	-	-	-	-
31 81	454026 MG Lähden	Zahl	3 942	2 357	2 305	52	6 749	5 397	1 352	-	-	-	-	-	-
		%		59,8	97,8	2,2	100	80,0	20,0	-	-	-	-	-	-
		Sitze					15	12	3	-	-	-	-	-	-
		weibl.					3	3	-	-	-	-	-	-	-
	SG 3 Herzlake	Zahl	8 408	5 038	4 920	118	14 418	10 228	2 436	-	-	-	-	-	-
		%		59,9	97,7	2,3	100	70,9	16,9	-	-	-	-	-	-
		Sitze					41	27	7	-	-	-	-	-	-
		weibl.					9	6	-	-	-	-	-	-	-
25 82	454013 MG Fresenburg	Zahl	761	557	552	5	1 642	1 424	83	135	-	-	-	-	-
		%		73,2	99,1	0,9	100	86,7	5,1	8,2	-	-	-	-	-
		Sitze					9	8	-	1	-	-	-	-	-
		weibl.					1	1	-	-	-	-	-	-	-
25 82	454029 MG Lathen	Zahl	5 028	2 460	2 379	81	6 887	3 936	2 498	453	-	-	-	-	-
		%		48,9	96,7	3,3	100	57,2	36,3	6,6	-	-	-	-	-
		Sitze					19	11	7	1	-	-	-	-	-
		weibl.					5	2	2	1	-	-	-	-	-
25 82	454039 MG Niederlangen	Zahl	1 015	745	707	38	2 092	2 092	-	-	-	-	-	-	-
		%		73,4	94,9	5,1	100	100	-	-	-	-	-	-	-
		Sitze					11	11	-	-	-	-	-	-	-
		weibl.					4	4	-	-	-	-	-	-	-
25 82	454040 MG Oberlangen	Zahl	790	587	570	17	1 693	1 693	-	-	-	-	-	-	-
		%		74,3	97,1	2,9	100	100	-	-	-	-	-	-	-
		Sitze					9	9	-	-	-	-	-	-	-
		weibl.					3	3	-	-	-	-	-	-	-
25 82	454043 MG Renkenberge	Zahl	557	421	418	3	1 233	1 144	-	89	-	-	-	-	-
		%		75,6	99,3	0,7	100	92,8	-	7,2	-	-	-	-	-
		Sitze					9	8	-	1	-	-	-	-	-
		weibl.					2	2	-	-	-	-	-	-	-
25 82	454052 MG Sustrum	Zahl	1 079	736	716	20	2 108	2 108	-	-	-	-	-	-	-
		%		68,2	97,3	2,7	100	100	-	-	-	-	-	-	-
		Sitze					11	11	-	-	-	-	-	-	-
		weibl.					2	2	-	-	-	-	-	-	-
	SG 4 Lathen	Zahl	9 230	5 506	5 342	164	15 655	12 397	2 581	677	-	-	-	-	-
		%		59,7	97,0	3,0	100	79,2	16,5	4,3	-	-	-	-	-
		Sitze					68	58	7	3	-	-	-	-	-
		weibl.					17	14	2	1	-	-	-	-	-



[illegible]



Noch: 4B. Ergebnisse der Kommunalwahlen 2016 in den kreisangehörigen Gemeinden der Landkreise / der Region Hannover (Gemeindewahlen)

Landtagswahlkreis Nr. Einheitsgemeinde (EG) Samtgemeinde (SG) Gemeindefreier Bezirk (GB) Mitgliedsgemeinde (MG)	Ein- heit	Wahlbe- rechtigte	Wähler- innen/ Wähler	Stimmzettel		Gültige Stimmen	Von den gültigen Stimmen entfallen auf							
				gültige	un- gültige		CDU	SPD	GRÜNE	FDP	DIE LINKE.	ALFA	AfD	Bünd- nis C
31 81	454002 MG Bawinkel													
		Zahl	1 958	1 295	1 265	30	3 728	3 091	637	-	-	-	-	-
		%		66,1	97,7	2,3	100	82,9	17,1	-	-	-	-	-
		Sitze					13	11	2	-	-	-	-	-
31 81	454015 MG Gersten	weibl.					3	3	-	-	-	-	-	-
		Zahl	977	719	708	11	2 079	1 770	-	-	309	-	-	-
		%		73,6	98,5	1,5	100	85,1	-	-	14,9	-	-	-
		Sitze					11	9	-	-	2	-	-	-
31 81	454017 MG Handrup	weibl.					3	3	-	-	-	-	-	-
		Zahl	682	489	477	12	1 422	1 422	-	-	-	-	-	-
		%		71,7	97,5	2,5	100	100	-	-	-	-	-	-
		Sitze					9	9	-	-	-	-	-	-
31 81	454028 MG Langen	weibl.					3	3	-	-	-	-	-	-
		Zahl	1 190	812	797	15	2 336	1 783	344	-	209	-	-	-
		%		68,2	98,2	1,8	100	76,3	14,7	-	8,9	-	-	-
		Sitze					11	8	2	-	1	-	-	-
31 81	454031 MG Lengerich	weibl.					3	3	-	-	-	-	-	-
		Zahl	2 194	1 352	1 333	19	3 918	3 477	441	-	-	-	-	-
		%		61,6	98,6	1,4	100	88,7	11,3	-	-	-	-	-
		Sitze					13	12	1	-	-	-	-	-
31 81	454059 MG Wettrup	weibl.					2	2	-	-	-	-	-	-
		Zahl	482	349	345	4	1 035	1 035	-	-	-	-	-	-
		%		72,4	98,9	1,1	100	100	-	-	-	-	-	-
		Sitze					9	9	-	-	-	-	-	-
SG 5	Lengerich	weibl.					2	2	-	-	-	-	-	-
		Zahl	7 483	5 016	4 925	91	14 518	12 578	1 422	-	518	-	-	-
		%		67,0	98,2	1,8	100	86,6	9,8	-	3,6	-	-	-
		Sitze					66	58	5	-	3	-	-	-
25 82	454004 MG Bockhorst	weibl.					16	16	-	-	-	-	-	-
		Zahl	829	540	531	9	1 552	794	290	-	-	-	-	-
		%		65,1	98,3	1,7	100	51,2	18,7	-	-	-	-	-
		Sitze					9	5	1	-	-	-	-	-
25 82	454006 MG Breddenberg	weibl.					-	-	-	-	-	-	-	-
		Zahl	649	430	424	6	1 257	888	298	-	-	-	-	-
		%		66,3	98,6	1,4	100	70,6	23,7	-	-	-	-	-
		Sitze					9	6	2	-	-	-	-	-
25 82	454011 MG Esterwegen	weibl.					1	-	1	-	-	-	-	-
		Zahl	4 159	2 338	2 287	51	6 755	2 534	1 779	-	-	-	-	-
		%		56,2	97,8	2,2	100	37,5	26,3	-	-	-	-	-
		Sitze					17	6	5	-	-	-	-	-
25 82	454022 MG Hilkenbrook	weibl.					2	-	2	-	-	-	-	-
		Zahl	616	416	413	3	1 225	1 225	-	-	-	-	-	-
		%		67,5	99,3	0,7	100	100	-	-	-	-	-	-
		Sitze					9	9	-	-	-	-	-	-
25 82	454051 MG Surwold	weibl.					2	2	-	-	-	-	-	-
		Zahl	3 403	1 837	1 792	45	5 258	3 882	977	-	399	-	-	-
		%		54,0	97,6	2,4	100	73,8	18,6	-	7,6	-	-	-
		Sitze					15	11	3	-	1	-	-	-
SG 6	Nordhümmling	weibl.					2	1	1	-	-	-	-	-
		Zahl	9 656	5 561	5 447	114	16 047	9 323	3 344	-	399	-	-	-
		%		57,6	98,0	2,0	100	58,1	20,8	-	2,5	-	-	-
		Sitze					59	37	11	-	1	-	-	-
25 82	454005 MG Börger	weibl.					7	3	4	-	-	-	-	-
		Zahl	2 285	1 394	1 368	26	4 050	1 547	1 737	-	-	-	-	-
		%		61,0	98,1	1,9	100	38,2	42,9	-	-	-	-	-
		Sitze					13	5	6	-	-	-	-	-
25 82	454016 MG Groß Berßen	weibl.					-	-	-	-	-	-	-	-
		Zahl	538	414	403	11	1 205	1 205	-	-	-	-	-	-
		%		77,0	97,3	2,7	100	100	-	-	-	-	-	-
		Sitze					9	9	-	-	-	-	-	-
		weibl.					2	2	-	-	-	-	-	-



367



Noch: 4B. Ergebnisse der Kommunalwahlen 2016 in den kreisangehörigen Gemeinden der Landkreise / der Region Hannover (Gemeindewahlen)

Landtagswahlkreis Nr. Einheitsgemeinde (EG) Samtgemeinde (SG) Gemeindefreier Bezirk (GB) Mitgliedsgemeinde (MG)	Ein- heit	Wahlbe- rechtigte	Wähler- innen/ Wähler	Stimmzettel		Gültige Stimmen	Von den gültigen Stimmen entfallen auf							
				gültige	un- gültige		CDU	SPD	GRÜNE	FDP	DIE LINKE.	ALFA	AfD	Bünd- nis C
25 82	454023 MG Hüven													
		Zahl	458	362	356	6	1 055	1 055	-	-	-	-	-	-
		%		79,0	98,3	1,7	100	100	-	-	-	-	-	-
		Sitze					9	9	-	-	-	-	-	-
25 82	454024 MG Klein Berßen													
		weibl.					2	2	-	-	-	-	-	-
		Zahl	912	711	701	10	2 083	1 795	-	288	-	-	-	-
		%		78,0	98,6	1,4	100	86,2	-	13,8	-	-	-	-
25 82	454047 MG Sögel													
		Sitze					11	9	-	2	-	-	-	-
		weibl.					1	1	-	-	-	-	-	-
		Zahl	6 045	2 953	2 869	84	8 419	4 635	3 415	-	369	-	-	-
25 82	454048 MG Spahnharrenstätte													
		%		48,9	97,2	2,8	100	55,1	40,6	-	4,4	-	-	-
		Sitze					21	12	8	-	1	-	-	-
		weibl.					6	4	2	-	-	-	-	-
25 82	454050 MG Stavern													
		Zahl	1 176	852	846	6	2 508	1 402	-	-	-	-	-	-
		%		72,4	99,3	0,7	100	55,9	-	-	-	-	-	-
		Sitze					11	6	-	-	-	-	-	-
25 82	454058 MG Werpeloh													
		weibl.					-	-	-	-	-	-	-	-
		Zahl	885	714	707	7	2 083	1 267	-	-	81	-	-	-
		%		80,7	99,0	1,0	100	60,8	-	-	3,9	-	-	-
25 82	454058 MG Werpeloh													
		Sitze					11	7	-	-	-	-	-	-
		weibl.					2	1	-	-	-	-	-	-
		Zahl	885	623	616	7	1 842	1 303	80	-	-	-	-	-
SG 7 Sögel	454058 MG Werpeloh													
		%		70,4	98,9	1,1	100	70,7	4,3	-	-	-	-	-
		Sitze					11	8	-	-	-	-	-	-
		weibl.					2	2	-	-	-	-	-	-
31 80	454034 MG Lünne													
		Zahl	13 184	8 023	7 866	157	23 245	14 209	5 232	288	450	-	-	-
		%		60,9	98,0	2,0	100	61,1	22,5	1,2	1,9	-	-	-
		Sitze					96	65	14	2	1	-	-	-
31 80	454046 MG Schapen													
		weibl.					15	12	2	-	-	-	-	-
		Zahl	1 542	1 079	1 062	17	3 145	2 178	-	-	-	-	-	-
		%		70,0	98,4	1,6	100	69,3	-	-	-	-	-	-
31 80	454049 MG Spelle													
		Sitze					11	8	-	-	-	-	-	-
		weibl.					1	1	-	-	-	-	-	-
		Zahl	1 870	1 292	1 261	31	3 748	3 748	-	-	-	-	-	-
31 80	454049 MG Spelle													
		%		69,1	97,6	2,4	100	100	-	-	-	-	-	-
		Sitze					13	13	-	-	-	-	-	-
		weibl.					3	3	-	-	-	-	-	-
25 82	454027 MG Lahn													
		Zahl	7 009	3 885	3 810	75	11 100	8 193	1 110	-	-	-	-	-
		%		55,4	98,1	1,9	100	73,8	10,0	-	-	-	-	-
		Sitze					23	17	2	-	-	-	-	-
25 82	454033 MG Lorup													
		weibl.					6	5	-	-	-	-	-	-
		Zahl	10 421	6 256	6 133	123	17 993	14 119	1 110	-	-	-	-	-
		%		60,0	98,0	2,0	100	78,5	6,2	-	-	-	-	-
25 82	454042 MG Rastdorf													
		Sitze					47	38	2	-	-	-	-	-
		weibl.					10	9	-	-	-	-	-	-
		Zahl	729	543	539	4	1 610	1 555	-	-	-	-	-	55
25 82	454033 MG Lorup													
		%		74,5	99,3	0,7	100	96,6	-	-	-	-	-	3,4
		Sitze					9	9	-	-	-	-	-	-
		weibl.					-	-	-	-	-	-	-	-
25 82	454042 MG Rastdorf													
		Zahl	2 543	1 542	1 528	14	4 494	2 822	-	-	-	-	-	-
		%		60,6	99,1	0,9	100	62,8	-	-	-	-	-	-
		Sitze					15	9	-	-	-	-	-	-
25 82	454055 MG Vrees													
		weibl.					1	1	-	-	-	-	-	-
		Zahl	901	649	643	6	1 910	1 594	129	187	-	-	-	-
		%		72,0	99,1	0,9	100	83,5	6,8	9,8	-	-	-	-
25 82	454055 MG Vrees													
		Sitze					11	9	1	1	-	-	-	-
		weibl.					3	2	1	-	-	-	-	-
		Zahl	1 389	994	967	27	2 870	2 870	-	-	-	-	-	-
25 82	454055 MG Vrees													
		%		71,6	97,3	2,7	100	100	-	-	-	-	-	-
		Sitze					11	11	-	-	-	-	-	-
		weibl.					2	2	-	-	-	-	-	-



[illegible]



Noch: 4B. Ergebnisse der Kommunalwahlen 2016 in den kreisangehörigen Gemeinden der Landkreise / der Region Hannover (Gemeindewahlen)

Landtagswahlkreis Nr.				Einheit	Wahlberechtigte	Wählerinnen/ Wähler	Stimmzettel		Gültige Stimmen	Von den gültigen Stimmen entfallen auf							
Einheitsgemeinde (EG)	Samtgemeinde (SG)	Gemeindefreier Bezirk (GB)	Mitgliedsgemeinde (MG)				gültige	un- gültige		CDU	SPD	GRÜNE	FDP	DIE LINKE.	ALFA	AfD	Bündnis C
25	82	454057 MG Werlte, Stadt			Zahl	7 795	3 961	3 824	137	11 171	7 956	3 215	-	-	-	-	-
					%		50,8	96,5	3,5	100	71,2	28,8	-	-	-	-	-
					Sitze					25	18	7	-	-	-	-	-
					weibl.					5	3	2	-	-	-	-	-
		SG 9 Werlte			Zahl	13 357	7 689	7 501	188	22 055	16 797	3 344	187	-	-	-	55
					%		57,6	97,6	2,4	100	76,2	15,2	0,8	-	-	-	0,2
					Sitze					71	56	8	1	-	-	-	-
					weibl.					11	8	3	-	-	-	-	-
		454 Emsland			Zahl	260 852	149 369	146 348	3 021	429 131	274 627	84 801	13 307	10 874	705	-	3 887
					%		57,3	98,0	2,0	100	64,0	19,8	3,1	2,5	0,2	-	0,9
					Sitze					898	644	138	15	13	-	-	5
					weibl.					179	135	31	1	2	-	-	-
26	70	455007 EG Jever, Stadt			Zahl	11 758	6 607	6 450	157	19 029	5 737	5 497	2 267	1 655	-	-	-
					%		56,2	97,6	2,4	100	30,1	28,9	11,9	8,7	-	-	-
					Sitze					30	9	9	3	3	-	-	-
					weibl.					9	2	5	2	-	-	-	-
26	70	455014 EG Sande			Zahl	7 472	4 106	3 966	140	11 619	2 103	7 431	1 195	890	-	-	-
					%		55,0	96,6	3,4	100	18,1	64,0	10,3	7,7	-	-	-
					Sitze					22	4	14	2	2	-	-	-
					weibl.					8	1	5	1	1	-	-	-
26	70	455015 EG Schortens, Stadt			Zahl	17 226	9 656	9 420	236	27 374	7 716	10 009	3 019	1 684	-	-	-
					%		56,1	97,6	2,4	100	28,2	36,6	11,0	6,2	-	-	-
					Sitze					34	10	12	4	2	-	-	-
					weibl.					8	2	3	2	1	-	-	-
26	70	455020 EG Wangerland			Zahl	8 152	4 415	4 283	132	12 585	4 441	5 323	1 297	698	-	-	-
					%		54,2	97,0	3,0	100	35,3	42,3	10,3	5,5	-	-	-
					Sitze					24	8	10	1	3	-	-	-
					weibl.					8	3	3	-	1	-	-	-
26	70	455021 EG Wangerooge, Nordseebad			Zahl	1 226	746	735	11	2 204	677	616	299	87	-	-	-
					%		60,8	98,5	1,5	100	30,7	27,9	13,6	3,9	-	-	-
					Sitze					10	3	3	1	1	-	-	-
					weibl.					3	1	1	-	1	-	-	-
26	70	455025 EG Bockhorn			Zahl	7 272	4 041	3 956	85	11 716	4 365	2 571	1 022	1 222	324	-	-
					%		55,6	97,9	2,1	100	37,3	21,9	8,7	10,4	2,8	-	-
					Sitze					22	8	5	2	2	1	-	-
					weibl.					5	3	-	1	-	-	-	-
26	70	455026 EG Varel, Stadt			Zahl	20 437	11 964	11 737	227	34 716	6 822	9 469	3 190	1 594	847	-	-
					%		58,5	98,1	1,9	100	19,7	27,3	9,2	4,6	2,4	-	-
					Sitze					32	6	9	3	1	1	-	-
					weibl.					8	1	2	1	1	-	-	-
26	70	455027 EG Zetel			Zahl	9 747	5 600	5 452	148	16 074	4 221	7 239	1 965	341	539	-	-
					%		57,5	97,4	2,6	100	26,3	45,0	12,2	2,1	3,4	-	-
					Sitze					28	7	13	3	1	1	-	-
					weibl.					5	1	3	-	-	-	-	-
		455 Friesland			Zahl	83 290	47 135	45 999	1 136	135 317	36 082	48 155	14 254	8 171	1 710	-	-
					%		56,6	97,6	2,4	100	26,7	35,6	10,5	6,0	1,3	-	-
					Sitze					202	55	75	19	15	3	-	-
					weibl.					54	14	22	7	5	-	-	-
31	79	456001 EG Bad Bentheim, Stadt			Zahl	12 849	6 582	6 520	62	19 099	8 785	7 307	1 455	1 552	-	-	-
					%		51,2	99,1	0,9	100	46,0	38,3	7,6	8,1	-	-	-
					Sitze					30	14	12	2	2	-	-	-
					weibl.					8	3	3	1	1	-	-	-
31	79	456015 EG Nordhorn, Stadt			Zahl	43 945	21 502	21 161	341	61 526	22 090	21 318	5 721	2 503	3 281	-	-
					%		48,9	98,4	1,6	100	35,9	34,6	9,3	4,1	5,3	-	-
					Sitze					42	15	15	4	2	2	-	-
					weibl.					13	4	7	1	-	-	-	-
31	79	456025 EG Wietmarschen			Zahl	9 544	6 178	6 104	74	18 064	13 922	3 223	-	919	-	-	-
					%		64,7	98,8	1,2	100	77,1	17,8	-	5,1	-	-	-
					Sitze					28	22	5	-	1	-	-	-
					weibl.					8	6	2	-	-	-	-	-



Noch: Von den gültigen Stimmen entfallen auf																		
BIG	DMD	DKP	ZENTRUM	DIE EINHEIT	Die Friesen	Die Ge De	REP	EINE WELT	FAMILIE	FREIE WÄHLER	NPD	Neue Liberale	ÖDP	VER- NUNFT	Die PARTEI	PIRATEN	WGR	EB
-	-	-	-	-	-	-	-	-	-	-	-	-	-	-	-	-	-	-
-	-	-	-	-	-	-	-	-	-	-	-	-	-	-	-	-	-	-
-	-	-	-	-	-	-	-	-	-	-	-	-	-	-	-	-	-	-
-	-	-	-	-	-	-	-	-	-	-	-	-	-	-	-	-	1 070	602
-	-	-	-	-	-	-	-	-	-	-	-	-	-	-	-	-	4,9	2,7
-	-	-	-	-	-	-	-	-	-	-	-	-	-	-	-	-	4	2
-	-	-	-	-	-	-	-	-	-	-	-	-	-	-	-	-	-	-
-	-	-	-	-	-	-	-	-	-	-	302	-	-	-	-	-	38 772	1 856
-	-	-	-	-	-	-	-	-	-	-	0,1	-	-	-	-	-	9,0	0,4
-	-	-	-	-	-	-	-	-	-	-	1	-	-	-	-	-	76	6
-	-	-	-	-	-	-	-	-	-	-	-	-	-	-	-	-	10	-
-	-	-	-	-	-	-	-	-	-	-	-	-	-	-	-	-	3 873	-
-	-	-	-	-	-	-	-	-	-	-	-	-	-	-	-	-	20,4	-
-	-	-	-	-	-	-	-	-	-	-	-	-	-	-	-	-	6	-
-	-	-	-	-	-	-	-	-	-	-	-	-	-	-	-	-	-	-
-	-	-	-	-	-	-	-	-	-	-	-	-	-	-	-	-	-	-
-	-	-	-	-	-	-	-	-	-	-	-	-	-	-	-	-	-	-
-	-	-	-	-	-	-	-	-	-	-	-	-	-	-	-	-	4 946	-
-	-	-	-	-	-	-	-	-	-	-	-	-	-	-	-	-	18,1	-
-	-	-	-	-	-	-	-	-	-	-	-	-	-	-	-	-	6	-
-	-	-	-	-	-	-	-	-	-	-	-	-	-	-	-	-	-	-
-	-	-	-	-	-	-	-	-	-	-	-	-	-	-	-	-	826	-
-	-	-	-	-	-	-	-	-	-	-	-	-	-	-	-	-	6,6	-
-	-	-	-	-	-	-	-	-	-	-	-	-	-	-	-	-	2	-
-	-	-	-	-	-	-	-	-	-	-	-	-	-	-	-	-	1	-
-	-	-	-	-	-	-	-	-	-	-	-	-	-	-	-	-	261	264
-	-	-	-	-	-	-	-	-	-	-	-	-	-	-	-	-	11,8	12,0
-	-	-	-	-	-	-	-	-	-	-	-	-	-	-	-	-	1	1
-	-	-	-	-	-	-	-	-	-	-	-	-	-	-	-	-	-	-
-	-	-	-	-	-	-	-	-	-	-	-	-	-	-	-	-	1 683	529
-	-	-	-	-	-	-	-	-	-	-	-	-	-	-	-	-	14,4	4,5
-	-	-	-	-	-	-	-	-	-	-	-	-	-	-	-	-	3	1
-	-	-	-	-	-	-	-	-	-	-	-	-	-	-	-	-	1	-
-	-	-	-	-	-	-	-	-	-	-	-	-	-	-	-	-	11 416	1 378
-	-	-	-	-	-	-	-	-	-	-	-	-	-	-	-	-	32,9	4,0
-	-	-	-	-	-	-	-	-	-	-	-	-	-	-	-	-	10	2
-	-	-	-	-	-	-	-	-	-	-	-	-	-	-	-	-	2	1
-	-	-	-	-	-	-	-	-	-	-	-	-	-	-	-	-	1 769	-
-	-	-	-	-	-	-	-	-	-	-	-	-	-	-	-	-	11,0	-
-	-	-	-	-	-	-	-	-	-	-	-	-	-	-	-	-	3	-
-	-	-	-	-	-	-	-	-	-	-	-	-	-	-	-	-	1	-
-	-	-	-	-	-	-	-	-	-	-	-	-	-	-	-	-	24 774	2 171
-	-	-	-	-	-	-	-	-	-	-	-	-	-	-	-	-	18,3	1,6
-	-	-	-	-	-	-	-	-	-	-	-	-	-	-	-	-	31	4
-	-	-	-	-	-	-	-	-	-	-	-	-	-	-	-	-	5	1
-	-	-	-	-	-	-	-	-	-	-	-	-	-	-	-	-	-	-
-	-	-	-	-	-	-	-	-	-	-	-	-	-	-	-	-	-	-
-	-	-	-	-	-	-	-	-	-	-	-	-	-	-	-	-	-	-
-	-	-	-	-	-	-	-	-	-	-	-	-	-	-	-	-	6 613	-
-	-	-	-	-	-	-	-	-	-	-	-	-	-	-	-	-	10,7	-
-	-	-	-	-	-	-	-	-	-	-	-	-	-	-	-	-	4	-
-	-	-	-	-	-	-	-	-	-	-	-	-	-	-	-	-	1	-
-	-	-	-	-	-	-	-	-	-	-	-	-	-	-	-	-	-	-
-	-	-	-	-	-	-	-	-	-	-	-	-	-	-	-	-	-	-
-	-	-	-	-	-	-	-	-	-	-	-	-	-	-	-	-	-	-
-	-	-	-	-	-	-	-	-	-	-	-	-	-	-	-	-	-	-



Noch: 4B. Ergebnisse der Kommunalwahlen 2016 in den kreisangehörigen Gemeinden der Landkreise / der Region Hannover (Gemeindewahlen)

Landtagswahlkreis Nr. Einheitsgemeinde (EG) Samtgemeinde (SG) Gemeindefreier Bezirk (GB) Mitgliedsgemeinde (MG)	Ein- heit	Wahlbe- rechtigte	Wähler- innen/ Wähler	Stimmzettel		Gültige Stimmen	Von den gültigen Stimmen entfallen auf							
				gültige	un- gültige		CDU	SPD	GRÜNE	FDP	DIE LINKE.	ALFA	AfD	Bünd- nis C
31 79 456002 MG Emlichheim														
	Zahl	5 969	3 166	3 131	35	9 020	4 150	3 031	-	687	-	-	-	-
	%		53,0	98,9	1,1	100	46,0	33,6	-	7,6	-	-	-	-
	Sitze weibl.					21 3	10 2	7 1	-	1 -	-	-	-	-
31 79 456009 MG Hoogstede														
	Zahl	2 391	1 454	1 442	12	4 189	2 897	1 054	-	238	-	-	-	-
	%		60,8	99,2	0,8	100	69,2	25,2	-	5,7	-	-	-	-
	Sitze weibl.					13 3	9 3	3 -	-	1 -	-	-	-	-
31 79 456012 MG Laar														
	Zahl	1 715	971	952	19	2 755	2 238	-	-	188	-	-	-	-
	%		56,6	98,0	2,0	100	81,2	-	-	6,8	-	-	-	-
	Sitze weibl.					13 4	11 3	-	-	1 -	-	-	-	-
31 79 456019 MG Ringe														
	Zahl	1 683	984	960	24	2 782	2 188	470	-	124	-	-	-	-
	%		58,5	97,6	2,4	100	78,6	16,9	-	4,5	-	-	-	-
	Sitze weibl.					13 2	10 1	2 -	-	1 1	-	-	-	-
SG 1 Emlichheim														
	Zahl	11 758	6 575	6 485	90	18 746	11 473	4 555	-	1 237	-	-	-	-
	%		55,9	98,6	1,4	100	61,2	24,3	-	6,6	-	-	-	-
	Sitze weibl.					60 12	40 9	12 1	-	4 1	-	-	-	-
31 79 456004 MG Esche														
	Zahl	471	327	317	10	922	-	-	-	-	-	-	-	-
	%		69,4	96,9	3,1	100	-	-	-	-	-	-	-	-
	Sitze weibl.					9 2	-	-	-	-	-	-	-	-
31 79 456005 MG Georgsdorf														
	Zahl	1 058	716	704	12	2 089	-	-	-	-	-	-	-	-
	%		67,7	98,3	1,7	100	-	-	-	-	-	-	-	-
	Sitze weibl.					11 1	-	-	-	-	-	-	-	-
31 79 456013 MG Lage														
	Zahl	859	510	505	5	1 462	-	-	-	-	-	-	-	-
	%		59,4	99,0	1,0	100	-	-	-	-	-	-	-	-
	Sitze weibl.					11 2	-	-	-	-	-	-	-	-
31 79 456014 MG Neuenhaus, Stadt														
	Zahl	7 974	4 292	4 227	65	12 261	6 173	4 660	901	239	288	-	-	-
	%		53,8	98,5	1,5	100	50,3	38,0	7,3	1,9	2,3	-	-	-
	Sitze weibl.					25 4	13 2	9 1	2 1	-	1 -	-	-	-
31 79 456017 MG Osterwald														
	Zahl	930	688	679	9	1 988	-	-	-	-	-	-	-	-
	%		74,0	98,7	1,3	100	-	-	-	-	-	-	-	-
	Sitze weibl.					11 1	-	-	-	-	-	-	-	-
SG 2 Neuenhaus														
	Zahl	11 292	6 533	6 432	101	18 722	6 173	4 660	901	239	288	-	-	-
	%		57,9	98,5	1,5	100	33,0	24,9	4,8	1,3	1,5	-	-	-
	Sitze weibl.					67 10	13 2	9 1	2 1	-	1 -	-	-	-
31 80 456003 MG Engden														
	Zahl	361	311	308	3	915	667	-	-	-	-	-	-	-
	%		86,1	99,0	1,0	100	72,9	-	-	-	-	-	-	-
	Sitze weibl.					7 2	5 1	-	-	-	-	-	-	-
31 80 456010 MG Isterberg														
	Zahl	484	342	341	1	1 008	-	-	-	-	-	-	-	-
	%		70,7	99,7	0,3	100	-	-	-	-	-	-	-	-
	Sitze weibl.					9 3	-	-	-	-	-	-	-	-
31 80 456016 MG Ohne														
	Zahl	486	370	369	1	1 098	-	-	-	-	-	-	-	-
	%		76,1	99,7	0,3	100	-	-	-	-	-	-	-	-
	Sitze weibl.					9 3	-	-	-	-	-	-	-	-
31 80 456018 MG Quendorf														
	Zahl	453	358	354	4	972	-	-	-	-	-	-	-	-
	%		79,0	98,9	1,1	100	-	-	-	-	-	-	-	-
	Sitze weibl.					9 4	-	-	-	-	-	-	-	-



373



Noch: 4B. Ergebnisse der Kommunalwahlen 2016 in den kreisangehörigen Gemeinden der Landkreise / der Region Hannover (Gemeindewahlen)

Landtagswahlkreis Nr. Einheitsgemeinde (EG) Samtgemeinde (SG) Gemeindefreier Bezirk (GB) Mitgliedsgemeinde (MG)	Ein- heit	Wahlbe- rechtigte	Wähler- innen/ Wähler	Stimmzettel		Gültige Stimmen	Von den gültigen Stimmen entfallen auf							
				gültige	un- gültige		CDU	SPD	GRÜNE	FDP	DIE LINKE.	ALFA	AfD	Bünd- nis C
31 80 456020 MG Samern														
	Zahl	596	405	404	1	1 151	-	-	-	-	-	-	-	-
	%		68,0	99,8	0,2	100	-	-	-	-	-	-	-	-
	Sitze					9	-	-	-	-	-	-	-	-
31 80 456027 MG Schüttorf, Stadt	weibl.					2	-	-	-	-	-	-	-	-
	Zahl	10 261	5 322	5 233	89	15 204	6 521	4 624	1 906	408	480	-	-	-
	%		51,9	98,3	1,7	100	42,9	30,4	12,5	2,7	3,2	-	-	-
	Sitze					31	13	9	4	1	1	-	-	-
SG 3 Schüttorf	weibl.					9	3	3	3	-	-	-	-	-
	Zahl	12 641	7 108	7 009	99	20 348	7 188	4 624	1 906	408	480	-	-	-
	%		56,2	98,6	1,4	100	35,3	22,7	9,4	2,0	2,4	-	-	-
	Sitze					74	18	9	4	1	1	-	-	-
31 79 456006 MG Getelo	weibl.					23	4	3	3	-	-	-	-	-
	Zahl	430	258	256	2	744	-	-	-	-	-	-	-	-
	%		60,0	99,2	0,8	100	-	-	-	-	-	-	-	-
	Sitze					9	-	-	-	-	-	-	-	-
31 79 456007 MG Gölenkamp	weibl.					2	-	-	-	-	-	-	-	-
	Zahl	496	376	371	5	1 104	-	-	-	-	-	-	-	-
	%		75,8	98,7	1,3	100	-	-	-	-	-	-	-	-
	Sitze					9	-	-	-	-	-	-	-	-
31 79 456008 MG Halle	weibl.					-	-	-	-	-	-	-	-	-
	Zahl	529	394	377	17	1 112	-	-	-	-	-	-	-	-
	%		74,5	95,7	4,3	100	-	-	-	-	-	-	-	-
	Sitze					9	-	-	-	-	-	-	-	-
31 79 456011 MG Itterbeck	weibl.					2	-	-	-	-	-	-	-	-
	Zahl	1 418	868	860	8	2 523	-	-	-	-	-	-	-	-
	%		61,2	99,1	0,9	100	-	-	-	-	-	-	-	-
	Sitze					11	-	-	-	-	-	-	-	-
31 79 456023 MG Uelsen	weibl.					1	-	-	-	-	-	-	-	-
	Zahl	4 522	2 624	2 582	42	7 530	3 576	2 780	-	-	-	-	-	-
	%		58,0	98,4	1,6	100	47,5	36,9	-	-	-	-	-	-
	Sitze					17	8	6	-	-	-	-	-	-
31 79 456024 MG Wielen	weibl.					5	2	2	-	-	-	-	-	-
	Zahl	463	230	229	1	675	-	-	-	-	-	-	-	-
	%		49,7	99,6	0,4	100	-	-	-	-	-	-	-	-
	Sitze					9	-	-	-	-	-	-	-	-
31 79 456026 MG Wilsum	weibl.					-	-	-	-	-	-	-	-	-
	Zahl	1 323	862	844	18	2 495	-	-	-	-	-	-	-	-
	%		65,2	97,9	2,1	100	-	-	-	-	-	-	-	-
	Sitze					11	-	-	-	-	-	-	-	-
SG 4 Uelsen	weibl.					2	-	-	-	-	-	-	-	-
	Zahl	9 181	5 612	5 519	93	16 183	3 576	2 780	-	-	-	-	-	-
	%		61,1	98,3	1,7	100	22,1	17,2	-	-	-	-	-	-
	Sitze					75	8	6	-	-	-	-	-	-
456 Grafenschaft Benthei	weibl.					12	2	2	-	-	-	-	-	-
	Zahl	111 210	60 090	59 230	860	172 688	73 207	48 467	9 983	6 858	4 049	-	-	-
	%		54,0	98,6	1,4	100	42,4	28,1	5,8	4,0	2,3	-	-	-
	Sitze					376	130	68	12	10	4	-	-	-
25 84 457002 EG Borkum, Stadt	weibl.					86	30	19	6	2	-	-	-	-
	Zahl	4 710	2 439	2 369	70	6 999	2 547	2 592	774	-	-	-	-	-
	%		51,8	97,1	2,9	100	36,4	37,0	11,1	-	-	-	-	-
	Sitze					16	6	6	2	-	-	-	-	-
25 84 457012 EG Jemgum	weibl.					3	2	1	-	-	-	-	-	-
	Zahl	2 974	2 078	2 028	50	5 837	1 424	2 803	-	393	-	-	-	-
	%		69,9	97,6	2,4	100	24,4	48,0	-	6,7	-	-	-	-
	Sitze					14	3	7	-	1	-	-	-	-
25 83 457013 EG Leer (Ostfriesland), Stadt	weibl.					2	1	-	-	-	-	-	-	-
	Zahl	27 425	15 383	15 045	338	44 025	12 266	16 150	6 119	1 317	1 372	-	-	-
	%		56,1	97,8	2,2	100	27,9	36,7	13,9	3,0	3,1	-	-	-
	Sitze					38	11	14	5	1	1	-	-	-
	weibl.					11	2	5	1	-	1	-	-	-



Noch: Von den gültigen Stimmen entfallen auf																		
BIG	DMD	DKP	ZENTRUM	DIE EINHEIT	Die Friesen	Die Ge De	REP	EINE WELT	FAMILIE	FREIE WÄHLER	NPD	Neue Liberale	ÖDP	VER- NUNFT	Die PARTEI	PIRATEN	WGR	EB
-	-	-	-	-	-	-	-	-	-	-	-	-	-	-	-	-	1 151	-
-	-	-	-	-	-	-	-	-	-	-	-	-	-	-	-	-	100	-
-	-	-	-	-	-	-	-	-	-	-	-	-	-	-	-	-	9	-
-	-	-	-	-	-	-	-	-	-	-	-	-	-	-	-	-	2	-
-	-	-	-	-	-	-	-	-	-	-	-	-	-	-	-	-	1 265	-
-	-	-	-	-	-	-	-	-	-	-	-	-	-	-	-	-	8,3	-
-	-	-	-	-	-	-	-	-	-	-	-	-	-	-	-	-	3	-
-	-	-	-	-	-	-	-	-	-	-	-	-	-	-	-	-	-	-
-	-	-	-	-	-	-	-	-	-	-	-	-	-	-	-	-	5 742	-
-	-	-	-	-	-	-	-	-	-	-	-	-	-	-	-	-	28,2	-
-	-	-	-	-	-	-	-	-	-	-	-	-	-	-	-	-	41	-
-	-	-	-	-	-	-	-	-	-	-	-	-	-	-	-	-	13	-
-	-	-	-	-	-	-	-	-	-	-	-	-	-	-	-	-	744	-
-	-	-	-	-	-	-	-	-	-	-	-	-	-	-	-	-	100	-
-	-	-	-	-	-	-	-	-	-	-	-	-	-	-	-	-	9	-
-	-	-	-	-	-	-	-	-	-	-	-	-	-	-	-	-	2	-
-	-	-	-	-	-	-	-	-	-	-	-	-	-	-	-	-	1 104	-
-	-	-	-	-	-	-	-	-	-	-	-	-	-	-	-	-	100	-
-	-	-	-	-	-	-	-	-	-	-	-	-	-	-	-	-	9	-
-	-	-	-	-	-	-	-	-	-	-	-	-	-	-	-	-	-	-
-	-	-	-	-	-	-	-	-	-	-	-	-	-	-	-	-	1 112	-
-	-	-	-	-	-	-	-	-	-	-	-	-	-	-	-	-	100	-
-	-	-	-	-	-	-	-	-	-	-	-	-	-	-	-	-	9	-
-	-	-	-	-	-	-	-	-	-	-	-	-	-	-	-	-	2	-
-	-	-	-	-	-	-	-	-	-	-	-	-	-	-	-	-	2 523	-
-	-	-	-	-	-	-	-	-	-	-	-	-	-	-	-	-	100	-
-	-	-	-	-	-	-	-	-	-	-	-	-	-	-	-	-	11	-
-	-	-	-	-	-	-	-	-	-	-	-	-	-	-	-	-	1	-
-	-	-	-	-	-	-	-	-	-	-	-	-	-	-	-	-	1 174	-
-	-	-	-	-	-	-	-	-	-	-	-	-	-	-	-	-	15,6	-
-	-	-	-	-	-	-	-	-	-	-	-	-	-	-	-	-	3	-
-	-	-	-	-	-	-	-	-	-	-	-	-	-	-	-	-	1	-
-	-	-	-	-	-	-	-	-	-	-	-	-	-	-	-	-	675	-
-	-	-	-	-	-	-	-	-	-	-	-	-	-	-	-	-	100	-
-	-	-	-	-	-	-	-	-	-	-	-	-	-	-	-	-	9	-
-	-	-	-	-	-	-	-	-	-	-	-	-	-	-	-	-	-	-
-	-	-	-	-	-	-	-	-	-	-	-	-	-	-	-	-	2 495	-
-	-	-	-	-	-	-	-	-	-	-	-	-	-	-	-	-	100	-
-	-	-	-	-	-	-	-	-	-	-	-	-	-	-	-	-	11	-
-	-	-	-	-	-	-	-	-	-	-	-	-	-	-	-	-	2	-
-	-	-	-	-	-	-	-	-	-	-	-	-	-	-	-	-	9 827	-
-	-	-	-	-	-	-	-	-	-	-	-	-	-	-	-	-	60,7	-
-	-	-	-	-	-	-	-	-	-	-	-	-	-	-	-	-	61	-
-	-	-	-	-	-	-	-	-	-	-	-	-	-	-	-	-	8	-
-	-	-	-	-	-	-	-	-	-	-	-	-	-	-	-	-	30 124	-
-	-	-	-	-	-	-	-	-	-	-	-	-	-	-	-	-	17,4	-
-	-	-	-	-	-	-	-	-	-	-	-	-	-	-	-	-	152	-
-	-	-	-	-	-	-	-	-	-	-	-	-	-	-	-	-	29	-
-	-	-	-	-	-	-	-	-	-	-	-	-	-	-	-	-	1 086	-
-	-	-	-	-	-	-	-	-	-	-	-	-	-	-	-	-	15,5	-
-	-	-	-	-	-	-	-	-	-	-	-	-	-	-	-	-	2	-
-	-	-	-	-	-	-	-	-	-	-	-	-	-	-	-	-	-	-
-	-	-	-	-	-	-	-	-	-	-	-	-	-	-	-	-	1 217	-
-	-	-	-	-	-	-	-	-	-	-	-	-	-	-	-	-	20,8	-
-	-	-	-	-	-	-	-	-	-	-	-	-	-	-	-	-	3	-
-	-	-	-	-	-	-	-	-	-	-	-	-	-	-	-	-	1	-
-	-	-	-	-	-	-	-	-	-	-	-	-	-	-	-	-	6 593	208
-	-	-	-	-	-	-	-	-	-	-	-	-	-	-	-	-	15,0	0,5
-	-	-	-	-	-	-	-	-	-	-	-	-	-	-	-	-	6	-
-	-	-	-	-	-	-	-	-	-	-	-	-	-	-	-	-	2	-



Noch: 4B. Ergebnisse der Kommunalwahlen 2016 in den kreisangehörigen Gemeinden der Landkreise / der Region Hannover (Gemeindewahlen)

Landtagswahlkreis Nr. Einheitsgemeinde (EG) Samtgemeinde (SG) Gemeindefreier Bezirk (GB) Mitgliedsgemeinde (MG)	Ein- heit	Wahlbe- rechtigte	Wähler- innen/ Wähler	Stimmzettel		Gültige Stimmen	Von den gültigen Stimmen entfallen auf							
				gültige	un- gültige		CDU	SPD	GRÜNE	FDP	DIE LINKE.	ALFA	AfD	Bünd- nis C
25 84 457014 EG Moormerland	Zahl	18 910	9 903	9 616	287	27 784	9 607	13 206	2 242	547	-	-	-	-
	%		52,4	97,1	2,9	100	34,6	47,5	8,1	2,0	-	-	-	-
	Sitze					34	12	16	3	1	-	-	-	-
	weibl.					5	1	3	1	-	-	-	-	-
25 83 457017 EG Ostrhauderfehn	Zahl	9 226	4 986	4 854	132	14 189	3 075	5 794	1 215	201	429	-	-	-
	%		54,0	97,4	2,6	100	21,7	40,8	8,6	1,4	3,0	-	-	-
	Sitze					26	6	11	2	-	1	-	-	-
	weibl.					9	2	5	1	-	-	-	-	-
25 83 457018 EG Rhauderfehn	Zahl	14 639	7 674	7 498	176	21 959	5 626	9 372	1 504	773	-	-	-	-
	%		52,4	97,7	2,3	100	25,6	42,7	6,8	3,5	-	-	-	-
	Sitze					32	8	14	2	1	-	-	-	-
	weibl.					9	2	5	1	-	-	-	-	-
25 83 457020 EG Uplengen	Zahl	9 767	5 885	5 760	125	16 892	11 099	3 720	673	518	-	-	-	-
	%		60,3	97,9	2,1	100	65,7	22,0	4,0	3,1	-	-	-	-
	Sitze					28	19	6	1	1	-	-	-	-
	weibl.					7	3	3	1	-	-	-	-	-
25 84 457021 EG Weener, Stadt	Zahl	13 094	6 895	6 716	179	19 390	4 385	9 235	1 072	-	260	-	1 426	-
	%		52,7	97,4	2,6	100	22,6	47,6	5,5	-	1,3	-	7,4	-
	Sitze					32	7	15	2	-	-	-	2	-
	weibl.					6	3	1	1	-	-	-	-	-
25 84 457022 EG Westoverledingen	Zahl	16 938	8 927	8 723	204	25 582	7 871	12 514	1 823	357	-	-	-	-
	%		52,7	97,7	2,3	100	30,8	48,9	7,1	1,4	-	-	-	-
	Sitze					32	10	16	2	-	-	-	-	-
	weibl.					10	3	5	-	-	-	-	-	-
25 84 457024 EG Bunde	Zahl	6 367	3 478	3 346	132	9 697	2 769	6 239	-	-	-	-	-	-
	%		54,6	96,2	3,8	100	28,6	64,3	-	-	-	-	-	-
	Sitze					20	6	13	-	-	-	-	-	-
	weibl.					4	1	3	-	-	-	-	-	-
25 83 457003 MG Brinkum	Zahl	599	391	383	8	1 127	-	-	-	-	-	-	-	-
	%		65,3	98,0	2,0	100	-	-	-	-	-	-	-	-
	Sitze					9	-	-	-	-	-	-	-	-
	weibl.					2	-	-	-	-	-	-	-	-
25 83 457009 MG Firrel	Zahl	640	468	464	4	1 388	931	-	-	-	-	-	-	-
	%		73,1	99,1	0,9	100	67,1	-	-	-	-	-	-	-
	Sitze					9	6	-	-	-	-	-	-	-
	weibl.					1	1	-	-	-	-	-	-	-
25 83 457010 MG Hesel	Zahl	3 738	2 171	2 128	43	6 152	3 191	2 164	-	96	170	-	-	-
	%		58,1	98,0	2,0	100	51,9	35,2	-	1,6	2,8	-	-	-
	Sitze					15	8	5	-	-	1	-	-	-
	weibl.					5	1	3	-	-	1	-	-	-
25 83 457011 MG Holtland	Zahl	1 855	1 141	1 109	32	3 266	1 057	2 043	-	-	-	-	-	-
	%		61,5	97,2	2,8	100	32,4	62,6	-	-	-	-	-	-
	Sitze					13	4	8	-	-	-	-	-	-
	weibl.					5	1	4	-	-	-	-	-	-
25 83 457015 MG Neukamperfehn	Zahl	1 340	692	681	11	2 001	-	1 199	-	-	136	-	-	-
	%		51,6	98,4	1,6	100	-	59,9	-	-	6,8	-	-	-
	Sitze					11	-	6	-	-	1	-	-	-
	weibl.					2	-	1	-	-	1	-	-	-
25 83 457019 MG Schwerinsdorf	Zahl	593	366	362	4	1 069	405	236	-	-	-	-	-	-
	%		61,7	98,9	1,1	100	37,9	22,1	-	-	-	-	-	-
	Sitze					9	3	2	-	-	-	-	-	-
	weibl.					-	-	-	-	-	-	-	-	-
SG 2 Hesel	Zahl	8 765	5 229	5 127	102	15 003	5 584	5 642	-	96	306	-	-	-
	%		59,7	98,0	2,0	100	37,2	37,6	-	0,6	2,0	-	-	-
	Sitze					66	21	21	-	-	2	-	-	-
	weibl.					15	3	8	-	-	2	-	-	-
25 83 457006 MG Detern, Flecken	Zahl	2 257	1 275	1 252	23	3 678	1 384	1 277	-	-	-	-	-	-
	%		56,5	98,2	1,8	100	37,6	34,7	-	-	-	-	-	-
	Sitze					13	5	4	-	-	-	-	-	-
	weibl.					1	-	1	-	-	-	-	-	-



Noch: Von den gültigen Stimmen entfallen auf																		
BIG	DMD	DKP	ZENTRUM	DIE EINHEIT	Die Friesen	Die Ge De	REP	EINE WELT	FAMILIE	FREIE WÄHLER	NPD	Neue Liberale	ÖDP	VER- NUNFT	Die PARTEI	PIRATEN	WGR	EB
-	-	-	-	-	-	-	-	-	-	-	-	-	-	-	-	-	2 182	-
-	-	-	-	-	-	-	-	-	-	-	-	-	-	-	-	-	7,9	-
-	-	-	-	-	-	-	-	-	-	-	-	-	-	-	-	-	2	-
-	-	-	-	-	-	-	-	-	-	-	-	-	-	-	-	-	-	-
-	-	-	-	-	-	-	-	-	-	-	-	-	-	-	-	-	3 475	-
-	-	-	-	-	-	-	-	-	-	-	-	-	-	-	-	-	24,5	-
-	-	-	-	-	-	-	-	-	-	-	-	-	-	-	-	-	6	-
-	-	-	-	-	-	-	-	-	-	-	-	-	-	-	-	-	1	-
-	-	-	-	-	897	-	-	-	-	-	-	-	-	-	-	-	2 646	1 141
-	-	-	-	-	4,1	-	-	-	-	-	-	-	-	-	-	-	12,0	5,2
-	-	-	-	-	1	-	-	-	-	-	-	-	-	-	-	-	4	2
-	-	-	-	-	1	-	-	-	-	-	-	-	-	-	-	-	-	-
-	-	-	-	-	-	-	-	-	-	-	-	-	-	-	-	-	644	238
-	-	-	-	-	-	-	-	-	-	-	-	-	-	-	-	-	3,8	1,4
-	-	-	-	-	-	-	-	-	-	-	-	-	-	-	-	-	1	-
-	-	-	-	-	-	-	-	-	-	-	-	-	-	-	-	-	-	-
-	-	-	-	-	278	-	-	-	-	-	-	-	-	-	-	-	2 734	-
-	-	-	-	-	1,4	-	-	-	-	-	-	-	-	-	-	-	14,1	-
-	-	-	-	-	1	-	-	-	-	-	-	-	-	-	-	-	5	-
-	-	-	-	-	-	-	-	-	-	-	-	-	-	-	-	-	1	-
-	-	-	-	-	-	-	-	-	-	-	-	-	-	-	-	-	2 524	493
-	-	-	-	-	-	-	-	-	-	-	-	-	-	-	-	-	9,9	1,9
-	-	-	-	-	-	-	-	-	-	-	-	-	-	-	-	-	3	1
-	-	-	-	-	-	-	-	-	-	-	-	-	-	-	-	-	2	-
-	-	-	-	-	-	-	-	-	-	-	-	-	-	-	-	-	-	689
-	-	-	-	-	-	-	-	-	-	-	-	-	-	-	-	-	-	7,1
-	-	-	-	-	-	-	-	-	-	-	-	-	-	-	-	-	-	1
-	-	-	-	-	-	-	-	-	-	-	-	-	-	-	-	-	-	-
-	-	-	-	-	-	-	-	-	-	-	-	-	-	-	-	-	1 127	-
-	-	-	-	-	-	-	-	-	-	-	-	-	-	-	-	-	100	-
-	-	-	-	-	-	-	-	-	-	-	-	-	-	-	-	-	9	-
-	-	-	-	-	-	-	-	-	-	-	-	-	-	-	-	-	2	-
-	-	-	-	-	-	-	-	-	-	-	-	-	-	-	-	-	457	-
-	-	-	-	-	-	-	-	-	-	-	-	-	-	-	-	-	32,9	-
-	-	-	-	-	-	-	-	-	-	-	-	-	-	-	-	-	3	-
-	-	-	-	-	-	-	-	-	-	-	-	-	-	-	-	-	-	-
-	-	-	-	-	-	-	-	-	-	-	-	-	-	-	-	-	531	-
-	-	-	-	-	-	-	-	-	-	-	-	-	-	-	-	-	8,6	-
-	-	-	-	-	-	-	-	-	-	-	-	-	-	-	-	-	1	-
-	-	-	-	-	-	-	-	-	-	-	-	-	-	-	-	-	-	-
-	-	-	-	-	-	-	-	-	-	-	-	-	-	-	-	-	-	166
-	-	-	-	-	-	-	-	-	-	-	-	-	-	-	-	-	-	5,1
-	-	-	-	-	-	-	-	-	-	-	-	-	-	-	-	-	-	1
-	-	-	-	-	-	-	-	-	-	-	-	-	-	-	-	-	-	-
-	-	-	-	-	-	-	-	-	-	-	-	-	-	-	-	-	666	-
-	-	-	-	-	-	-	-	-	-	-	-	-	-	-	-	-	33,3	-
-	-	-	-	-	-	-	-	-	-	-	-	-	-	-	-	-	4	-
-	-	-	-	-	-	-	-	-	-	-	-	-	-	-	-	-	-	-
-	-	-	-	-	-	-	-	-	-	-	-	-	-	-	-	-	428	-
-	-	-	-	-	-	-	-	-	-	-	-	-	-	-	-	-	40,0	-
-	-	-	-	-	-	-	-	-	-	-	-	-	-	-	-	-	4	-
-	-	-	-	-	-	-	-	-	-	-	-	-	-	-	-	-	-	-
-	-	-	-	-	-	-	-	-	-	-	-	-	-	-	-	-	3 209	166
-	-	-	-	-	-	-	-	-	-	-	-	-	-	-	-	-	21,4	1,1
-	-	-	-	-	-	-	-	-	-	-	-	-	-	-	-	-	21	1
-	-	-	-	-	-	-	-	-	-	-	-	-	-	-	-	-	2	-
-	-	-	-	-	-	-	-	-	-	-	-	-	-	-	-	-	1 017	-
-	-	-	-	-	-	-	-	-	-	-	-	-	-	-	-	-	27,7	-
-	-	-	-	-	-	-	-	-	-	-	-	-	-	-	-	-	4	-
-	-	-	-	-	-	-	-	-	-	-	-	-	-	-	-	-	-	-



Noch: 4B. Ergebnisse der Kommunalwahlen 2016 in den kreisangehörigen Gemeinden der Landkreise / der Region Hannover (Gemeindewahlen)

Landtagswahlkreis Nr. Einheitsgemeinde (EG) Samtgemeinde (SG) Gemeindefreier Bezirk (GB) Mitgliedsgemeinde (MG)	Ein- heit	Wahlbe- rechtigte	Wähler- innen/ Wähler	Stimmzettel		Gültige Stimmen	Von den gültigen Stimmen entfallen auf							
				gültige	un- gültige		CDU	SPD	GRÜNE	FDP	DIE LINKE.	ALFA	AfD	Bünd- nis C
25 83 457008 MG Filsun	Zahl	1 731	1 216	1 200	16	3 545	1 985	1 066	95	117	-	-	-	-
	%		70,2	98,7	1,3	100	56,0	30,1	2,7	3,3	-	-	-	-
	Sitze					13	7	4	-	1	-	-	-	-
	weibl.					2	-	1	-	1	-	-	-	-
25 83 457016 MG Nortmoor	Zahl	1 448	961	950	11	2 783	1 037	930	321	-	-	-	-	-
	%		66,4	98,9	1,1	100	37,3	33,4	11,5	-	-	-	-	-
	Sitze					11	4	4	1	-	-	-	-	-
	weibl.					2	-	2	-	-	-	-	-	-
SG 3 Jümme	Zahl	5 436	3 452	3 402	50	10 006	4 406	3 273	416	117	-	-	-	-
	%		63,5	98,6	1,4	100	44,0	32,7	4,2	1,2	-	-	-	-
	Sitze					37	16	12	1	1	-	-	-	-
	weibl.					5	-	4	-	1	-	-	-	-
457 Leer	Zahl	138 251	76 329	74 484	1 845	217 363	70 659	90 540	15 838	4 319	2 367	-	1 426	-
	%		55,2	97,6	2,4	100	32,5	41,7	7,3	2,0	1,1	-	0,7	-
	Sitze					375	125	151	20	6	4	-	2	-
	weibl.					86	23	43	6	1	3	-	-	-
28 64 458003 EG Dötlingen	Zahl	5 177	3 154	3 087	67	9 133	3 338	2 649	1 191	1 955	-	-	-	-
	%		60,9	97,9	2,1	100	36,5	29,0	13,0	21,4	-	-	-	-
	Sitze					18	7	5	2	4	-	-	-	-
	weibl.					8	4	2	1	1	-	-	-	-
28 64 458005 EG Ganderkesee	Zahl	26 017	14 316	13 991	325	40 984	12 201	13 094	4 913	4 515	662	-	-	-
	%		55,0	97,7	2,3	100	29,8	31,9	12,0	11,0	1,6	-	-	-
	Sitze					36	11	11	4	4	1	-	-	-
	weibl.					10	1	5	1	2	1	-	-	-
28 66 458007 EG Großenkneten	Zahl	12 565	6 805	6 737	68	20 016	7 315	5 541	-	2 837	-	-	1 773	-
	%		54,2	99,0	1,0	100	36,5	27,7	-	14,2	-	-	8,9	-
	Sitze					30	11	8	-	4	-	-	3	-
	weibl.					10	4	4	-	1	-	-	-	-
28 64 458009 EG Hatten	Zahl	11 679	6 930	6 821	109	20 161	4 444	7 452	2 531	3 551	-	-	-	-
	%		59,3	98,4	1,6	100	22,0	37,0	12,6	17,6	-	-	-	-
	Sitze					28	6	10	4	5	-	-	-	-
	weibl.					7	1	3	2	1	-	-	-	-
28 64 458010 EG Hude (Oldb)	Zahl	13 399	8 125	7 998	127	23 468	7 681	7 660	3 222	2 815	983	-	-	-
	%		60,6	98,4	1,6	100	32,7	32,6	13,7	12,0	4,2	-	-	-
	Sitze					32	11	10	4	4	1	-	-	-
	weibl.					12	2	4	2	2	1	-	-	-
28 64 458013 EG Wardenburg	Zahl	13 498	7 849	7 715	134	22 666	8 293	6 834	3 529	1 974	803	-	-	-
	%		58,1	98,3	1,7	100	36,6	30,2	15,6	8,7	3,5	-	-	-
	Sitze					32	12	9	5	3	1	-	-	-
	weibl.					8	2	3	1	1	-	-	-	-
28 66 458014 EG Wildeshausen, Stadt	Zahl	15 910	8 195	8 032	163	23 757	7 294	6 560	1 630	1 202	845	-	-	-
	%		51,5	98,0	2,0	100	30,7	27,6	6,9	5,1	3,6	-	-	-
	Sitze					32	10	9	2	2	1	-	-	-
	weibl.					9	3	3	-	1	1	-	-	-
28 64 458001 MG Beckeln	Zahl	692	508	498	10	1 481	-	-	-	-	-	-	-	-
	%		73,4	98,0	2,0	100	-	-	-	-	-	-	-	-
	Sitze					9	-	-	-	-	-	-	-	-
	weibl.					1	-	-	-	-	-	-	-	-
28 64 458002 MG Colnrade	Zahl	670	379	374	5	1 108	-	-	-	-	-	-	-	-
	%		56,6	98,7	1,3	100	-	-	-	-	-	-	-	-
	Sitze					9	-	-	-	-	-	-	-	-
	weibl.					2	-	-	-	-	-	-	-	-
28 64 458004 MG Dünsen	Zahl	968	578	551	27	1 608	-	367	74	-	-	-	-	-
	%		59,7	95,3	4,7	100	-	22,8	4,6	-	-	-	-	-
	Sitze					11	-	3	-	-	-	-	-	-
	weibl.					4	-	-	-	-	-	-	-	-
28 64 458006 MG Groß Ippener	Zahl	955	508	488	20	1 436	954	402	-	80	-	-	-	-
	%		53,2	96,1	3,9	100	66,4	28,0	-	5,6	-	-	-	-
	Sitze					9	6	3	-	-	-	-	-	-
	weibl.					-	-	-	-	-	-	-	-	-



Noch: Von den gültigen Stimmen entfallen auf																		
BIG	DMD	DKP	ZENTRUM	DIE EINHEIT	Die Friesen	Die Ge De	REP	EINE WELT	FAMILIE	FREIE WÄHLER	NPD	Neue Liberale	ÖDP	VER- NUNFT	Die PARTEI	PIRATEN	WGR	EB
-	-	-	-	-	-	-	-	-	-	-	-	-	-	-	-	-	242	40
-	-	-	-	-	-	-	-	-	-	-	-	-	-	-	-	-	6,8	1,1
-	-	-	-	-	-	-	-	-	-	-	-	-	-	-	-	-	1	-
-	-	-	-	-	-	-	-	-	-	-	-	-	-	-	-	-	-	-
-	-	-	-	-	-	-	-	-	-	-	-	-	-	-	-	-	495	-
-	-	-	-	-	-	-	-	-	-	-	-	-	-	-	-	-	17,8	-
-	-	-	-	-	-	-	-	-	-	-	-	-	-	-	-	-	2	-
-	-	-	-	-	-	-	-	-	-	-	-	-	-	-	-	-	-	-
-	-	-	-	-	-	-	-	-	-	-	-	-	-	-	-	-	1 754	40
-	-	-	-	-	-	-	-	-	-	-	-	-	-	-	-	-	17,5	0,4
-	-	-	-	-	-	-	-	-	-	-	-	-	-	-	-	-	7	-
-	-	-	-	-	-	-	-	-	-	-	-	-	-	-	-	-	-	-
-	-	-	-	-	1 175	-	-	-	-	-	-	-	-	-	-	-	28 064	2 975
-	-	-	-	-	0,5	-	-	-	-	-	-	-	-	-	-	-	12,9	1,4
-	-	-	-	-	2	-	-	-	-	-	-	-	-	-	-	-	60	5
-	-	-	-	-	1	-	-	-	-	-	-	-	-	-	-	-	9	-
-	-	-	-	-	-	-	-	-	-	-	-	-	-	-	-	-	-	-
-	-	-	-	-	-	-	-	-	-	-	-	-	-	-	-	-	-	-
-	-	-	-	-	-	-	-	-	-	-	-	-	-	-	-	-	-	-
-	-	-	-	-	-	-	-	-	-	-	-	-	-	-	-	-	-	-
-	-	-	-	-	-	-	-	-	-	2 952	-	-	-	-	-	-	2 647	-
-	-	-	-	-	-	-	-	-	-	7,2	-	-	-	-	-	-	6,5	-
-	-	-	-	-	-	-	-	-	-	3	-	-	-	-	-	-	2	-
-	-	-	-	-	-	-	-	-	-	-	-	-	-	-	-	-	-	-
-	-	-	-	-	-	-	-	-	-	-	-	-	-	-	-	211	2 339	-
-	-	-	-	-	-	-	-	-	-	-	-	-	-	-	-	1,1	11,7	-
-	-	-	-	-	-	-	-	-	-	-	-	-	-	-	-	-	4	-
-	-	-	-	-	-	-	-	-	-	-	-	-	-	-	-	-	1	-
-	-	-	-	-	-	-	-	-	-	-	-	-	-	-	-	-	2 183	-
-	-	-	-	-	-	-	-	-	-	-	-	-	-	-	-	-	10,8	-
-	-	-	-	-	-	-	-	-	-	-	-	-	-	-	-	-	3	-
-	-	-	-	-	-	-	-	-	-	-	-	-	-	-	-	-	-	-
-	-	-	-	-	-	-	-	-	-	1 107	-	-	-	-	-	-	-	-
-	-	-	-	-	-	-	-	-	-	4,7	-	-	-	-	-	-	-	-
-	-	-	-	-	-	-	-	-	-	2	-	-	-	-	-	-	-	-
-	-	-	-	-	-	-	-	-	-	1	-	-	-	-	-	-	-	-
-	-	-	-	-	-	-	-	-	-	-	-	-	-	-	-	-	1 233	-
-	-	-	-	-	-	-	-	-	-	-	-	-	-	-	-	-	5,4	-
-	-	-	-	-	-	-	-	-	-	-	-	-	-	-	-	-	2	-
-	-	-	-	-	-	-	-	-	-	-	-	-	-	-	-	-	1	-
-	-	-	-	-	-	-	-	-	-	-	-	-	-	-	-	398	4 764	1 064
-	-	-	-	-	-	-	-	-	-	-	-	-	-	-	-	1,7	20,1	4,5
-	-	-	-	-	-	-	-	-	-	-	-	-	-	-	-	1	6	1
-	-	-	-	-	-	-	-	-	-	-	-	-	-	-	-	-	1	-
-	-	-	-	-	-	-	-	-	-	-	-	-	-	-	-	-	1 481	-
-	-	-	-	-	-	-	-	-	-	-	-	-	-	-	-	-	100	-
-	-	-	-	-	-	-	-	-	-	-	-	-	-	-	-	-	9	-
-	-	-	-	-	-	-	-	-	-	-	-	-	-	-	-	-	1	-
-	-	-	-	-	-	-	-	-	-	-	-	-	-	-	-	-	1 108	-
-	-	-	-	-	-	-	-	-	-	-	-	-	-	-	-	-	100	-
-	-	-	-	-	-	-	-	-	-	-	-	-	-	-	-	-	9	-
-	-	-	-	-	-	-	-	-	-	-	-	-	-	-	-	-	2	-
-	-	-	-	-	-	-	-	-	-	-	-	-	-	-	-	-	1 167	-
-	-	-	-	-	-	-	-	-	-	-	-	-	-	-	-	-	72,6	-
-	-	-	-	-	-	-	-	-	-	-	-	-	-	-	-	-	8	-
-	-	-	-	-	-	-	-	-	-	-	-	-	-	-	-	-	4	-
-	-	-	-	-	-	-	-	-	-	-	-	-	-	-	-	-	-	-
-	-	-	-	-	-	-	-	-	-	-	-	-	-	-	-	-	-	-
-	-	-	-	-	-	-	-	-	-	-	-	-	-	-	-	-	-	-



Noch: 4B. Ergebnisse der Kommunalwahlen 2016 in den kreisangehörigen Gemeinden der Landkreise / der Region Hannover (Gemeindewahlen)

Landtagswahlkreis Nr. Einheitsgemeinde (EG) Samtgemeinde (SG) Gemeindefreier Bezirk (GB) Mitgliedsgemeinde (MG)	Ein- heit	Wahlbe- rechtigte	Wähler- innen/ Wähler	Stimmzettel		Gültige Stimmen	Von den gültigen Stimmen entfallen auf							
				gültige	un- gültige		CDU	SPD	GRÜNE	FDP	DIE LINKE.	ALFA	AfD	Bünd- nis C
28 64 458008 MG Harpstedt, Flecken	Zahl	3 940	2 455	2 412	43	6 929	1 409	1 988	892	158	-	-	-	-
	%		62,3	98,2	1,8	100	20,3	28,7	12,9	2,3	-	-	-	-
	Sitze					15	3	4	2	-	-	-	-	-
	weibl.					3	-	2	1	-	-	-	-	-
28 64 458011 MG Kirchseelte	Zahl	988	624	617	7	1 785	674	807	166	138	-	-	-	-
	%		63,2	98,9	1,1	100	37,8	45,2	9,3	7,7	-	-	-	-
	Sitze					11	4	5	1	1	-	-	-	-
	weibl.					1	1	-	-	-	-	-	-	-
28 64 458012 MG Pringzhöfte	Zahl	547	338	330	8	985	-	-	108	-	-	-	-	-
	%		61,8	97,6	2,4	100	-	-	11,0	-	-	-	-	-
	Sitze					9	-	-	1	-	-	-	-	-
	weibl.					2	-	-	1	-	-	-	-	-
28 64 458015 MG Winkelsett	Zahl	474	312	301	11	890	-	-	207	-	-	-	-	-
	%		65,8	96,5	3,5	100	-	-	23,3	-	-	-	-	-
	Sitze					9	-	-	2	-	-	-	-	-
	weibl.					-	-	-	-	-	-	-	-	-
SG 1 Harpstedt														
	Zahl	9 234	5 702	5 571	131	16 222	3 037	3 564	1 447	376	-	-	-	-
	%		61,8	97,7	2,3	100	18,7	22,0	8,9	2,3	-	-	-	-
	Sitze					82	13	15	6	1	-	-	-	-
	weibl.					13	1	2	2	-	-	-	-	-
458 Oldenburg	Zahl	107 479	61 076	59 952	1 124	176 407	53 603	53 354	18 463	19 225	3 293	-	1 773	-
	%		56,8	98,2	1,8	100	30,4	30,2	10,5	10,9	1,9	-	1,0	-
	Sitze					290	81	77	27	27	4	-	3	-
	weibl.					77	18	26	9	9	3	-	-	-
38 74 459003 EG Bad Essen	Zahl	12 218	7 194	7 007	187	20 574	10 891	7 113	1 571	557	-	-	-	442
	%		58,9	97,4	2,6	100	52,9	34,6	7,6	2,7	-	-	-	2,1
	Sitze					32	17	11	2	1	-	-	-	1
	weibl.					7	2	4	1	-	-	-	-	-
38 76 459004 EG Bad Iburg, Stadt	Zahl	9 069	5 328	5 247	81	15 493	2 682	3 284	1 910	4 786	-	-	-	-
	%		58,7	98,5	1,5	100	17,3	21,2	12,3	30,9	-	-	-	-
	Sitze					26	4	6	3	8	-	-	-	-
	weibl.					6	-	1	1	3	-	-	-	-
38 76 459005 EG Bad Laer	Zahl	7 498	4 435	4 369	66	12 921	5 782	895	1 192	653	-	-	558	-
	%		59,1	98,5	1,5	100	44,7	6,9	9,2	5,1	-	-	4,3	-
	Sitze					20	9	1	2	1	-	-	1	-
	weibl.					1	1	-	-	-	-	-	-	-
38 76 459006 EG Bad Rothenfelde	Zahl	6 819	3 580	3 493	87	10 276	4 664	2 740	1 922	688	-	-	-	-
	%		52,5	97,6	2,4	100	45,4	26,7	18,7	6,7	-	-	-	-
	Sitze					20	9	5	4	1	-	-	-	-
	weibl.					6	3	2	1	-	-	-	-	-
39 75 459008 EG Belm	Zahl	11 050	5 690	5 563	127	16 391	6 979	4 811	1 975	554	-	-	-	-
	%		51,5	97,8	2,2	100	42,6	29,4	12,0	3,4	-	-	-	-
	Sitze					26	11	8	3	1	-	-	-	-
	weibl.					5	2	1	1	-	-	-	-	-
38 74 459012 EG Bissendorf	Zahl	12 067	7 501	7 384	117	21 768	8 149	7 755	2 593	1 604	-	-	-	-
	%		62,2	98,4	1,6	100	37,4	35,6	11,9	7,4	-	-	-	-
	Sitze					30	11	11	4	2	-	-	-	-
	weibl.					9	4	2	2	1	-	-	-	-
38 75 459013 EG Bohmte	Zahl	10 344	5 993	5 837	156	17 095	7 630	6 936	1 534	-	995	-	-	-
	%		57,9	97,4	2,6	100	44,6	40,6	9,0	-	5,8	-	-	-
	Sitze					30	13	12	3	-	2	-	-	-
	weibl.					4	2	1	1	-	-	-	-	-
38 75 459014 EG Bramsche, Stadt	Zahl	25 048	13 768	13 512	256	39 471	11 554	17 402	5 387	2 706	1 817	-	-	-
	%		55,0	98,1	1,9	100	29,3	44,1	13,6	6,9	4,6	-	-	-
	Sitze					38	11	17	5	3	2	-	-	-
	weibl.					14	5	6	2	1	-	-	-	-
38 74 459015 EG Dissen am Teutoburger Wald, Stadt	Zahl	7 409	3 678	3 597	81	10 605	4 802	2 733	813	-	-	-	-	-
	%		49,6	97,8	2,2	100	45,3	25,8	7,7	-	-	-	-	-
	Sitze					22	10	5	2	-	-	-	-	-
	weibl.					8	3	2	1	-	-	-	-	-



Noch: Von den gültigen Stimmen entfallen auf																		
BIG	DMD	DKP	ZENTRUM	DIE EINHEIT	Die Friesen	Die Ge De	REP	EINE WELT	FAMILIE	FREIE WÄHLER	NPD	Neue Liberale	ÖDP	VER- NUNFT	Die PARTEI	PIRATEN	WGR	EB
-	-	-	-	-	-	-	-	-	-	-	-	-	-	-	-	-	2 238	244
-	-	-	-	-	-	-	-	-	-	-	-	-	-	-	-	-	32,3	3,5
-	-	-	-	-	-	-	-	-	-	-	-	-	-	-	-	-	5	1
-	-	-	-	-	-	-	-	-	-	-	-	-	-	-	-	-	-	-
-	-	-	-	-	-	-	-	-	-	-	-	-	-	-	-	-	-	-
-	-	-	-	-	-	-	-	-	-	-	-	-	-	-	-	-	-	-
-	-	-	-	-	-	-	-	-	-	-	-	-	-	-	-	-	-	-
-	-	-	-	-	-	-	-	-	-	-	-	-	-	-	-	-	-	-
-	-	-	-	-	-	-	-	-	-	-	-	-	-	-	-	-	877	-
-	-	-	-	-	-	-	-	-	-	-	-	-	-	-	-	-	89,0	-
-	-	-	-	-	-	-	-	-	-	-	-	-	-	-	-	-	8	-
-	-	-	-	-	-	-	-	-	-	-	-	-	-	-	-	-	1	-
-	-	-	-	-	-	-	-	-	-	-	-	-	-	-	-	-	683	-
-	-	-	-	-	-	-	-	-	-	-	-	-	-	-	-	-	76,7	-
-	-	-	-	-	-	-	-	-	-	-	-	-	-	-	-	-	7	-
-	-	-	-	-	-	-	-	-	-	-	-	-	-	-	-	-	-	-
-	-	-	-	-	-	-	-	-	-	-	-	-	-	-	-	-	7 554	244
-	-	-	-	-	-	-	-	-	-	-	-	-	-	-	-	-	46,6	1,5
-	-	-	-	-	-	-	-	-	-	-	-	-	-	-	-	-	46	1
-	-	-	-	-	-	-	-	-	-	-	-	-	-	-	-	-	8	-
-	-	-	-	-	-	-	-	-	-	4 059	-	-	-	-	-	609	20 720	1 308
-	-	-	-	-	-	-	-	-	-	2,3	-	-	-	-	-	0,3	11,7	0,7
-	-	-	-	-	-	-	-	-	-	5	-	-	-	-	-	1	63	2
-	-	-	-	-	-	-	-	-	-	1	-	-	-	-	-	-	11	-
-	-	-	-	-	-	-	-	-	-	-	-	-	-	-	-	-	-	-
-	-	-	-	-	-	-	-	-	-	-	-	-	-	-	-	-	-	-
-	-	-	-	-	-	-	-	-	-	-	-	-	-	-	-	-	-	-
-	-	-	-	-	-	-	-	-	-	-	-	-	-	-	-	-	2 302	529
-	-	-	-	-	-	-	-	-	-	-	-	-	-	-	-	-	14,9	3,4
-	-	-	-	-	-	-	-	-	-	-	-	-	-	-	-	-	4	1
-	-	-	-	-	-	-	-	-	-	-	-	-	-	-	-	-	1	-
-	-	-	-	-	-	-	-	-	-	-	-	-	-	-	-	-	3 841	-
-	-	-	-	-	-	-	-	-	-	-	-	-	-	-	-	-	29,7	-
-	-	-	-	-	-	-	-	-	-	-	-	-	-	-	-	-	6	-
-	-	-	-	-	-	-	-	-	-	-	-	-	-	-	-	-	-	-
-	-	-	-	-	-	-	-	-	-	-	-	-	-	-	-	-	-	262
-	-	-	-	-	-	-	-	-	-	-	-	-	-	-	-	-	-	2,5
-	-	-	-	-	-	-	-	-	-	-	-	-	-	-	-	-	-	1
-	-	-	-	-	-	-	-	-	-	-	-	-	-	-	-	-	-	-
-	-	-	-	-	-	-	-	-	-	-	-	-	-	-	-	-	2 072	-
-	-	-	-	-	-	-	-	-	-	-	-	-	-	-	-	-	12,6	-
-	-	-	-	-	-	-	-	-	-	-	-	-	-	-	-	-	3	-
-	-	-	-	-	-	-	-	-	-	-	-	-	-	-	-	-	1	-
-	-	-	-	-	-	-	-	-	-	-	-	-	-	-	-	-	1 667	-
-	-	-	-	-	-	-	-	-	-	-	-	-	-	-	-	-	7,7	-
-	-	-	-	-	-	-	-	-	-	-	-	-	-	-	-	-	2	-
-	-	-	-	-	-	-	-	-	-	-	-	-	-	-	-	-	-	-
-	-	-	-	-	-	-	-	-	-	-	-	-	-	-	-	-	-	-
-	-	-	-	-	-	-	-	-	-	-	-	-	-	-	-	-	-	-
-	-	-	-	-	-	-	-	-	-	-	-	-	-	-	-	-	605	-
-	-	-	-	-	-	-	-	-	-	-	-	-	-	-	-	-	1,5	-
-	-	-	-	-	-	-	-	-	-	-	-	-	-	-	-	-	-	-
-	-	-	-	-	-	-	-	-	-	-	-	-	-	-	-	-	-	-
-	-	-	-	-	-	-	-	-	-	-	-	-	-	-	-	-	2 257	-
-	-	-	-	-	-	-	-	-	-	-	-	-	-	-	-	-	21,3	-
-	-	-	-	-	-	-	-	-	-	-	-	-	-	-	-	-	5	-
-	-	-	-	-	-	-	-	-	-	-	-	-	-	-	-	-	2	-



Noch: 4B. Ergebnisse der Kommunalwahlen 2016 in den kreisangehörigen Gemeinden der Landkreise / der Region Hannover (Gemeindewahlen)

Landtagswahlkreis Nr. Einheitsgemeinde (EG) Samtgemeinde (SG) Gemeindefreier Bezirk (GB) Mitgliedsgemeinde (MG)	Ein- heit	Wahlbe- rechtigte	Wähler- innen/ Wähler	Stimmzettel		Gültige Stimmen	Von den gültigen Stimmen entfallen auf							
				gültige	un- gültige		CDU	SPD	GRÜNE	FDP	DIE LINKE.	ALFA	AfD	Bünd- nis C
39 76 459019 EG Georgsmarienhütte, Stadt	Zahl	26 295	16 207	15 938	269	46 929	20 641	15 515	6 784	1 736	1 854	-	-	-
	%		61,6	98,3	1,7	100	44,0	33,1	14,5	3,7	4,0	-	-	-
	Sitze					38	17	13	5	1	2	-	-	-
	weibl.					12	4	6	2	-	-	-	-	-
39 76 459020 EG Hagen am Teutoburger Wald	Zahl	11 269	7 279	7 187	92	21 183	12 647	6 217	1 493	826	-	-	-	-
	%		64,6	98,7	1,3	100	59,7	29,3	7,0	3,9	-	-	-	-
	Sitze					30	18	9	2	1	-	-	-	-
	weibl.					9	5	3	1	-	-	-	-	-
39 76 459021 EG Hasbergen	Zahl	9 096	5 000	4 914	86	14 558	3 670	6 424	1 350	624	695	-	-	-
	%		55,0	98,3	1,7	100	25,2	44,1	9,3	4,3	4,8	-	-	-
	Sitze					26	7	12	2	1	1	-	-	-
	weibl.					10	3	7	-	-	-	-	-	-
38 74 459022 EG Hilter am Teutoburger Wald	Zahl	8 609	4 848	4 774	74	14 166	7 853	4 244	1 088	-	-	-	-	-
	%		56,3	98,5	1,5	100	55,4	30,0	7,7	-	-	-	-	-
	Sitze					24	13	7	2	-	-	-	-	-
	weibl.					8	3	4	-	-	-	-	-	-
38 74 459024 EG Melle, Stadt	Zahl	37 594	21 914	21 482	432	62 614	26 727	18 047	8 483	3 731	875	-	-	-
	%		58,3	98,0	2,0	100	42,7	28,8	13,5	6,0	1,4	-	-	-
	Sitze					40	17	12	5	2	1	-	-	-
	weibl.					9	3	3	2	-	-	-	-	-
38 75 459029 EG Ostercappeln	Zahl	7 923	4 600	4 506	94	13 034	7 097	3 550	1 384	478	525	-	-	-
	%		58,1	98,0	2,0	100	54,4	27,2	10,6	3,7	4,0	-	-	-
	Sitze					24	13	6	3	1	1	-	-	-
	weibl.					8	3	3	1	1	-	-	-	-
39 75 459033 EG Wallenhorst	Zahl	19 459	12 355	12 149	206	35 706	10 240	11 065	2 248	1 261	967	-	-	-
	%		63,5	98,3	1,7	100	28,7	31,0	6,3	3,5	2,7	-	-	-
	Sitze					34	10	11	2	1	1	-	-	-
	weibl.					9	3	4	1	-	-	-	-	-
38 76 459034 EG Glandorf	Zahl	5 476	3 545	3 493	52	10 343	4 870	1 783	-	-	-	-	-	-
	%		64,7	98,5	1,5	100	47,1	17,2	-	-	-	-	-	-
	Sitze					18	9	3	-	-	-	-	-	-
	weibl.					2	-	1	-	-	-	-	-	-
38 73 459007 MG Badbergen	Zahl	3 888	2 235	2 182	53	6 402	2 150	1 793	522	239	-	-	-	-
	%		57,5	97,6	2,4	100	33,6	28,0	8,2	3,7	-	-	-	-
	Sitze					15	5	4	1	1	-	-	-	-
	weibl.					1	1	-	-	-	-	-	-	-
38 73 459025 MG Menslage	Zahl	2 102	1 334	1 316	18	3 836	1 326	1 699	343	224	-	-	-	-
	%		63,5	98,7	1,3	100	34,6	44,3	8,9	5,8	-	-	-	-
	Sitze					13	4	6	1	1	-	-	-	-
	weibl.					2	-	2	-	-	-	-	-	-
38 73 459028 MG Nortrup	Zahl	2 381	1 536	1 520	16	4 484	1 815	1 967	366	166	-	-	-	-
	%		64,5	99,0	1,0	100	40,5	43,9	8,2	3,7	-	-	-	-
	Sitze					13	5	6	1	1	-	-	-	-
	weibl.					4	2	-	1	1	-	-	-	-
38 73 459030 MG Quakenbrück, Stadt	Zahl	10 956	5 146	5 039	107	14 734	5 357	4 744	1 394	799	2 440	-	-	-
	%		47,0	97,9	2,1	100	36,4	32,2	9,5	5,4	16,6	-	-	-
	Sitze					31	11	10	3	2	5	-	-	-
	weibl.					8	3	2	1	1	1	-	-	-
SG 1 Artland	Zahl	19 327	10 251	10 057	194	29 456	10 648	10 203	2 625	1 428	2 440	-	-	-
	%		53,0	98,1	1,9	100	36,1	34,6	8,9	4,8	8,3	-	-	-
	Sitze					72	25	26	6	5	5	-	-	-
	weibl.					15	6	4	2	2	1	-	-	-
38 73 459001 MG Alfhausen	Zahl	3 088	1 686	1 649	37	4 868	3 069	728	172	-	-	-	-	-
	%		54,6	97,8	2,2	100	63,0	15,0	3,5	-	-	-	-	-
	Sitze					15	9	2	1	-	-	-	-	-
	weibl.					3	2	-	1	-	-	-	-	-
38 73 459002 MG Ankum	Zahl	6 006	3 317	3 268	49	9 619	2 954	741	672	100	-	-	-	-
	%		55,2	98,5	1,5	100	30,7	7,7	7,0	1,0	-	-	-	-
	Sitze					21	6	2	2	-	-	-	-	-
	weibl.					4	1	1	-	-	-	-	-	-



Noch: Von den gültigen Stimmen entfallen auf																		
BIG	DMD	DKP	ZENTRUM	DIE EINHEIT	Die Friesen	Die Ge De	REP	EINE WELT	FAMILIE	FREIE WÄHLER	NPD	Neue Liberale	ÖDP	VER- NUNFT	Die PARTEI	PIRATEN	WGR	EB
-	-	-	-	-	-	-	-	-	-	-	-	-	-	-	-	399	-	-
-	-	-	-	-	-	-	-	-	-	-	-	-	-	-	-	0,9	-	-
-	-	-	-	-	-	-	-	-	-	-	-	-	-	-	-	-	-	-
-	-	-	-	-	-	-	-	-	-	-	-	-	-	-	-	-	-	-
-	-	-	-	-	-	-	-	-	-	-	-	-	-	-	-	-	-	-
-	-	-	-	-	-	-	-	-	-	-	-	-	-	-	-	-	-	-
-	-	-	-	-	-	-	-	-	-	-	-	-	-	-	-	-	-	-
-	-	-	-	-	-	-	-	-	-	-	-	-	-	-	-	-	-	-
-	-	-	-	-	-	-	-	-	-	-	-	-	-	-	-	-	1 795	-
-	-	-	-	-	-	-	-	-	-	-	-	-	-	-	-	-	12,3	-
-	-	-	-	-	-	-	-	-	-	-	-	-	-	-	-	-	3	-
-	-	-	-	-	-	-	-	-	-	-	-	-	-	-	-	-	-	-
-	-	-	-	-	-	-	-	-	-	-	-	-	-	-	-	-	981	-
-	-	-	-	-	-	-	-	-	-	-	-	-	-	-	-	-	6,9	-
-	-	-	-	-	-	-	-	-	-	-	-	-	-	-	-	-	2	-
-	-	-	-	-	-	-	-	-	-	-	-	-	-	-	-	-	1	-
-	-	-	-	-	-	-	-	-	-	-	-	-	-	-	-	-	4 751	-
-	-	-	-	-	-	-	-	-	-	-	-	-	-	-	-	-	7,6	-
-	-	-	-	-	-	-	-	-	-	-	-	-	-	-	-	-	3	-
-	-	-	-	-	-	-	-	-	-	-	-	-	-	-	-	-	1	-
-	-	-	-	-	-	-	-	-	-	-	-	-	-	-	-	-	-	-
-	-	-	-	-	-	-	-	-	-	-	-	-	-	-	-	-	-	-
-	-	-	-	-	-	-	-	-	-	-	-	-	-	-	-	-	-	-
-	-	-	-	-	-	-	-	-	-	-	-	-	-	-	-	-	-	-
-	-	-	-	-	-	-	-	-	-	-	-	-	-	-	-	393	9 532	-
-	-	-	-	-	-	-	-	-	-	-	-	-	-	-	-	1,1	26,7	-
-	-	-	-	-	-	-	-	-	-	-	-	-	-	-	-	-	9	-
-	-	-	-	-	-	-	-	-	-	-	-	-	-	-	-	-	1	-
-	-	-	-	-	-	-	-	-	-	-	-	-	-	-	-	-	3 690	-
-	-	-	-	-	-	-	-	-	-	-	-	-	-	-	-	-	35,7	-
-	-	-	-	-	-	-	-	-	-	-	-	-	-	-	-	-	6	-
-	-	-	-	-	-	-	-	-	-	-	-	-	-	-	-	-	1	-
-	-	-	-	-	-	-	-	-	-	-	-	-	-	-	-	-	1 698	-
-	-	-	-	-	-	-	-	-	-	-	-	-	-	-	-	-	26,5	-
-	-	-	-	-	-	-	-	-	-	-	-	-	-	-	-	-	4	-
-	-	-	-	-	-	-	-	-	-	-	-	-	-	-	-	-	-	-
-	-	-	-	-	-	-	-	-	-	-	-	-	-	-	-	-	-	244
-	-	-	-	-	-	-	-	-	-	-	-	-	-	-	-	-	-	6,4
-	-	-	-	-	-	-	-	-	-	-	-	-	-	-	-	-	-	1
-	-	-	-	-	-	-	-	-	-	-	-	-	-	-	-	-	-	-
-	-	-	-	-	-	-	-	-	-	-	-	-	-	-	-	-	-	170
-	-	-	-	-	-	-	-	-	-	-	-	-	-	-	-	-	-	3,8
-	-	-	-	-	-	-	-	-	-	-	-	-	-	-	-	-	-	-
-	-	-	-	-	-	-	-	-	-	-	-	-	-	-	-	-	-	-
-	-	-	-	-	-	-	-	-	-	-	-	-	-	-	-	-	-	-
-	-	-	-	-	-	-	-	-	-	-	-	-	-	-	-	-	-	-
-	-	-	-	-	-	-	-	-	-	-	-	-	-	-	-	-	-	-
-	-	-	-	-	-	-	-	-	-	-	-	-	-	-	-	-	1 698	414
-	-	-	-	-	-	-	-	-	-	-	-	-	-	-	-	-	5,8	1,4
-	-	-	-	-	-	-	-	-	-	-	-	-	-	-	-	-	4	1
-	-	-	-	-	-	-	-	-	-	-	-	-	-	-	-	-	-	-
-	-	-	-	-	-	-	-	-	-	-	-	-	-	-	-	-	899	-
-	-	-	-	-	-	-	-	-	-	-	-	-	-	-	-	-	18,5	-
-	-	-	-	-	-	-	-	-	-	-	-	-	-	-	-	-	3	-
-	-	-	-	-	-	-	-	-	-	-	-	-	-	-	-	-	-	-
-	-	-	-	-	-	-	-	-	-	-	-	-	-	-	-	-	5 152	-
-	-	-	-	-	-	-	-	-	-	-	-	-	-	-	-	-	53,6	-
-	-	-	-	-	-	-	-	-	-	-	-	-	-	-	-	-	11	-
-	-	-	-	-	-	-	-	-	-	-	-	-	-	-	-	-	2	-



Noch: 4B. Ergebnisse der Kommunalwahlen 2016 in den kreisangehörigen Gemeinden der Landkreise / der Region Hannover (Gemeindewahlen)

Landtagswahlkreis Nr. Einheitsgemeinde (EG) Samtgemeinde (SG) Gemeindefreier Bezirk (GB) Mitgliedsgemeinde (MG)	Ein- heit	Wahlbe- rechtigte	Wähler- innen/ Wähler	Stimmzettel		Gültige Stimmen	Von den gültigen Stimmen entfallen auf								
				gültige	un- gültige		CDU	SPD	GRÜNE	FDP	DIE LINKE.	ALFA	AfD	Bünd- nis C	
38 73	459010 MG Bersenbrück, Stadt														
	Zahl	6 567	3 334	3 277	57	9 645	5 430	1 985	1 054	-	-	-	-	-	
	%		50,8	98,3	1,7	100	56,3	20,6	10,9	-	-	-	-	-	
	Sitze weibl.					23 3	13 1	5 -	2 1	-	-	-	-	-	
38 73	459016 MG Eggermühlen														
	Zahl	1 396	887	868	19	2 545	1 956	291	71	47	-	-	-	-	
	%		63,5	97,9	2,1	100	76,9	11,4	2,8	1,8	-	-	-	-	
	Sitze weibl.					11 -	9 -	1 -	-	-	-	-	-	-	
38 73	459018 MG Gehrde														
	Zahl	1 963	1 004	970	34	2 860	865	528	719	-	-	-	-	-	
	%		51,1	96,6	3,4	100	30,2	18,5	25,1	-	-	-	-	-	
	Sitze weibl.					13 7	4 1	2 2	3 2	-	-	-	-	-	
38 73	459023 MG Kettenkamp														
	Zahl	1 385	961	948	13	2 797	1 749	914	134	-	-	-	-	-	
	%		69,4	98,6	1,4	100	62,5	32,7	4,8	-	-	-	-	-	
	Sitze weibl.					11 2	7 1	4 1	-	-	-	-	-	-	
38 73	459031 MG Rieste														
	Zahl	2 850	1 683	1 659	24	4 909	2 440	1 038	420	-	-	-	-	-	
	%		59,1	98,6	1,4	100	49,7	21,1	8,6	-	-	-	-	-	
	Sitze weibl.					15 2	8 1	3 -	1 -	-	-	-	-	-	
SG 2 Bersenbrück															
	Zahl	23 255	12 872	12 639	233	37 243	18 463	6 225	3 242	147	-	-	-	-	
	%		55,4	98,2	1,8	100	49,6	16,7	8,7	0,4	-	-	-	-	
	Sitze weibl.					109 21	56 7	19 4	9 4	-	-	-	-	-	
38 73	459009 MG Berge														
	Zahl	2 911	1 948	1 930	18	5 711	2 114	3 367	230	-	-	-	-	-	
	%		66,9	99,1	0,9	100	37,0	59,0	4,0	-	-	-	-	-	
	Sitze weibl.					15 3	5 -	9 2	1 1	-	-	-	-	-	
38 73	459011 MG Bippen														
	Zahl	2 425	1 490	1 467	23	4 288	2 075	1 999	214	-	-	-	-	-	
	%		61,4	98,5	1,5	100	48,4	46,6	5,0	-	-	-	-	-	
	Sitze weibl.					13 5	6 1	6 3	1 1	-	-	-	-	-	
38 73	459017 MG Fürstenau, Stadt														
	Zahl	7 702	3 965	3 862	103	11 312	6 145	4 280	512	375	-	-	-	-	
	%		51,5	97,4	2,6	100	54,3	37,8	4,5	3,3	-	-	-	-	
	Sitze weibl.					21 7	11 4	8 2	1 1	1 -	-	-	-	-	
SG 3 Fürstenau															
	Zahl	13 038	7 403	7 259	144	21 311	10 334	9 646	956	375	-	-	-	-	
	%		56,8	98,1	1,9	100	48,5	45,3	4,5	1,8	-	-	-	-	
	Sitze weibl.					49 15	22 5	23 7	3 3	1 -	-	-	-	-	
38 73	459026 MG Merzen														
	Zahl	3 120	1 709	1 670	39	4 921	3 379	689	853	-	-	-	-	-	
	%		54,8	97,7	2,3	100	68,7	14,0	17,3	-	-	-	-	-	
	Sitze weibl.					15 2	10 2	2 -	3 -	-	-	-	-	-	
38 73	459027 MG Neuenkirchen														
	Zahl	3 549	2 000	1 958	42	5 712	4 451	954	307	-	-	-	-	-	
	%		56,4	97,9	2,1	100	77,9	16,7	5,4	-	-	-	-	-	
	Sitze weibl.					15 2	12 2	2 -	1 -	-	-	-	-	-	
38 73	459032 MG Voltlage														
	Zahl	1 433	964	943	21	2 783	2 566	-	217	-	-	-	-	-	
	%		67,3	97,8	2,2	100	92,2	-	7,8	-	-	-	-	-	
	Sitze weibl.					11 2	10 2	- -	1 -	-	-	-	-	-	
SG 4 Neuenkirchen															
	Zahl	8 102	4 673	4 571	102	13 416	10 396	1 643	1 377	-	-	-	-	-	
	%		57,7	97,8	2,2	100	77,5	12,2	10,3	-	-	-	-	-	
	Sitze weibl.					41 6	32 6	4 -	5 -	-	-	-	-	-	
459 Osnabrück															
	Zahl	290 965	168 114	164 978	3 136	484 553	206 719	148 231	49 927	22 154	10 168	-	558	442	
	%		57,8	98,1	1,9	100	42,7	30,6	10,3	4,6	2,1	-	0,1	0,1	
	Sitze weibl.					749 184	334 70	221 65	72 26	30 8	15 1	-	1	-	



385



Noch: 4B. Ergebnisse der Kommunalwahlen 2016 in den kreisangehörigen Gemeinden der Landkreise /  
der Region Hannover (Gemeindewahlen)

Landtagswahlkreis Nr. Einheitsgemeinde (EG) Samtgemeinde (SG) Gemeindefreier Bezirk (GB) Mitgliedsgemeinde (MG)	Ein- heit	Wahlbe- rechtigte	Wähler- innen/ Wähler	Stimmzettel		Gültige Stimmen	Von den gültigen Stimmen entfallen auf							
				gültige	un- gültige		CDU	SPD	GRÜNE	FDP	DIE LINKE.	ALFA	AfD	Bünd- nis C
32 68 460001 EG Bakum	Zahl	4 979	3 412	3 359	53	9 954	8 118	943	214	204	-	-	345	-
	%		68,5	98,4	1,6	100	81,6	9,5	2,1	2,0	-	-	3,5	-
	Sitze					18	15	2	-	-	-	-	1	-
	weibl.					3	2	1	-	-	-	-	-	-
32 73 460002 EG Damme, Stadt	Zahl	13 293	7 639	7 471	168	21 958	14 883	4 284	-	2 791	-	-	-	-
	%		57,5	97,8	2,2	100	67,8	19,5	-	12,7	-	-	-	-
	Sitze					28	19	5	-	4	-	-	-	-
	weibl.					6	4	2	-	-	-	-	-	-
32 68 460003 EG Dinklage, Stadt	Zahl	10 404	5 891	5 795	96	17 032	9 488	3 545	696	-	-	-	-	-
	%		56,6	98,4	1,6	100	55,7	20,8	4,1	-	-	-	-	-
	Sitze					24	13	5	1	-	-	-	-	-
	weibl.					7	4	-	1	-	-	-	-	-
32 68 460004 EG Goldenstedt	Zahl	7 811	4 437	4 370	67	12 873	7 715	1 158	351	1 225	-	-	564	-
	%		56,8	98,5	1,5	100	59,9	9,0	2,7	9,5	-	-	4,4	-
	Sitze					24	14	2	1	2	-	-	1	-
	weibl.					6	3	-	-	-	-	-	-	-
32 68 460005 EG Holdorf	Zahl	5 547	3 170	3 115	55	9 198	5 152	2 661	-	195	-	-	-	-
	%		57,1	98,3	1,7	100	56,0	28,9	-	2,1	-	-	-	-
	Sitze					18	10	5	-	1	-	-	-	-
	weibl.					3	1	2	-	-	-	-	-	-
32 68 460006 EG Lohne (Oldenburg), Stadt	Zahl	20 521	11 889	11 741	148	34 627	20 912	5 967	1 487	516	647	-	2 150	-
	%		57,9	98,8	1,2	100	60,4	17,2	4,3	1,5	1,9	-	6,2	-
	Sitze					35	22	6	2	-	1	-	1	-
	weibl.					10	8	1	1	-	-	-	-	-
32 73 460007 EG Neuenkirchen-Vörden	Zahl	6 501	3 895	3 850	45	11 384	5 427	2 964	-	687	-	-	494	-
	%		59,9	98,8	1,2	100	47,7	26,0	-	6,0	-	-	4,3	-
	Sitze					22	10	6	-	1	-	-	1	-
	weibl.					4	1	2	-	-	-	-	-	-
32 68 460008 EG Steinfeld (Oldenburg)	Zahl	7 755	4 331	4 266	65	12 463	8 479	987	-	-	-	-	-	-
	%		55,8	98,5	1,5	100	68,0	7,9	-	-	-	-	-	-
	Sitze					21	15	1	-	-	-	-	-	-
	weibl.					19	14	1	-	-	-	-	-	-
32 68 460009 EG Vechta, Stadt	Zahl	25 518	14 206	14 036	170	41 546	21 665	11 303	2 185	1 301	741	-	2 313	-
	%		55,7	98,8	1,2	100	52,1	27,2	5,3	3,1	1,8	-	5,6	-
	Sitze					32	17	9	2	1	-	-	2	-
	weibl.					4	3	1	-	-	-	-	-	-
32 68 460010 EG Visbek	Zahl	7 797	4 842	4 735	107	14 019	10 544	1 524	1 008	943	-	-	-	-
	%		62,1	97,8	2,2	100	75,2	10,9	7,2	6,7	-	-	-	-
	Sitze					24	18	2	2	2	-	-	-	-
	weibl.					6	4	-	1	1	-	-	-	-
460 Vechta	Zahl	110 126	63 712	62 738	974	185 054	112 383	35 336	5 941	7 862	1 388	-	5 866	-
	%		57,9	98,5	1,5	100	60,7	19,1	3,2	4,2	0,8	-	3,2	-
	Sitze					246	153	43	8	11	1	-	6	-
	weibl.					68	44	10	3	1	-	-	-	-
28 71 461001 EG Berne	Zahl	5 760	3 235	3 125	110	9 215	3 202	3 187	1 209	-	365	-	-	-
	%		56,2	96,6	3,4	100	34,7	34,6	13,1	-	4,0	-	-	-
	Sitze					18	6	6	2	-	1	-	-	-
	weibl.					7	1	4	2	-	-	-	-	-
28 71 461002 EG Brake (Unterweser), Stadt	Zahl	12 621	6 223	6 039	184	17 624	4 999	6 325	1 827	1 036	634	-	-	-
	%		49,3	97,0	3,0	100	28,4	35,9	10,4	5,9	3,6	-	-	-
	Sitze					30	8	11	3	2	1	-	-	-
	weibl.					7	1	4	1	-	-	-	-	-
28 71 461003 EG Butjadingen	Zahl	5 290	3 066	3 016	50	8 888	2 440	2 042	1 190	1 717	-	-	-	-
	%		58,0	98,4	1,6	100	27,5	23,0	13,4	19,3	-	-	-	-
	Sitze					18	5	4	2	4	-	-	-	-
	weibl.					4	1	2	-	1	-	-	-	-
28 71 461004 EG Elsfleth, Stadt	Zahl	7 269	4 243	4 126	117	11 987	4 157	4 062	1 038	1 087	473	-	-	-
	%		58,4	97,2	2,8	100	34,7	33,9	8,7	9,1	3,9	-	-	-
	Sitze					22	8	7	2	2	1	-	-	-
	weibl.					7	2	3	1	-	-	-	-	-



387



Noch: 4B. Ergebnisse der Kommunalwahlen 2016 in den kreisangehörigen Gemeinden der Landkreise / der Region Hannover (Gemeindewahlen)

Landtagswahlkreis Nr. Einheitsgemeinde (EG) Samtgemeinde (SG) Gemeindefreier Bezirk (GB) Mitgliedsgemeinde (MG)	Ein- heit	Wahlbe- rechtigte	Wähler- innen/ Wähler	Stimmzettel		Gültige Stimmen	Von den gültigen Stimmen entfallen auf							
				gültige	un- gültige		CDU	SPD	GRÜNE	FDP	DIE LINKE.	ALFA	AfD	Bünd- nis C
28 71 461005 EG Jade	Zahl	4 863	2 783	2 730	53	8 078	1 368	1 502	1 591	156	-	-	-	-
	%		57,2	98,1	1,9	100	16,9	18,6	19,7	1,9	-	-	-	-
	Sitze					16	3	3	3	-	-	-	-	-
	weibl.					4	1	1	1	-	-	-	-	-
28 71 461006 EG Lemwerder	Zahl	5 762	3 214	3 163	51	9 379	2 129	3 640	720	1 469	-	-	-	-
	%		55,8	98,4	1,6	100	22,7	38,8	7,7	15,7	-	-	-	-
	Sitze					18	4	7	1	3	-	-	-	-
	weibl.					3	-	2	1	-	-	-	-	-
28 71 461007 EG Nordenham, Stadt	Zahl	21 397	9 622	9 334	288	27 312	7 192	12 858	1 878	2 331	965	-	-	-
	%		45,0	97,0	3,0	100	26,3	47,1	6,9	8,5	3,5	-	-	-
	Sitze					36	10	17	2	3	1	-	-	-
	weibl.					8	2	5	-	-	1	-	-	-
28 71 461008 EG Ovelgönne	Zahl	4 464	2 359	2 293	66	6 782	3 217	1 623	532	286	-	-	-	-
	%		52,8	97,2	2,8	100	47,4	23,9	7,8	4,2	-	-	-	-
	Sitze					16	7	4	1	1	-	-	-	-
	weibl.					2	1	1	-	-	-	-	-	-
28 71 461009 EG Stadland	Zahl	6 280	3 527	3 459	68	10 139	3 582	3 941	1 055	307	276	-	-	-
	%		56,2	98,1	1,9	100	35,3	38,9	10,4	3,0	2,7	-	-	-
	Sitze					20	7	8	2	1	-	-	-	-
	weibl.					5	1	2	2	-	-	-	-	-
461 Wesermarsch	Zahl	73 706	38 272	37 285	987	109 404	32 286	39 180	11 040	8 389	2 713	-	-	-
	%		51,9	97,4	2,6	100	29,5	35,8	10,1	7,7	2,5	-	-	-
	Sitze					194	58	67	18	16	4	-	-	-
	weibl.					47	10	24	8	1	1	-	-	-
26 87 462005 EG Friedeburg	Zahl	8 724	4 874	4 792	82	14 111	5 929	5 500	1 045	-	-	-	-	-
	%		55,9	98,3	1,7	100	42,0	39,0	7,4	-	-	-	-	-
	Sitze					26	11	10	2	-	-	-	-	-
	weibl.					7	2	3	2	-	-	-	-	-
26 87 462007 EG Langeoog	Zahl	1 616	1 045	1 008	37	2 969	973	507	358	331	-	-	-	-
	%		64,7	96,5	3,5	100	32,8	17,1	12,1	11,1	-	-	-	-
	Sitze					10	3	2	1	1	-	-	-	-
	weibl.					2	1	-	-	-	-	-	-	-
26 87 462014 EG Spiekeroog	Zahl	653	421	416	5	1 244	-	-	-	-	-	-	-	-
	%		64,5	98,8	1,2	100	-	-	-	-	-	-	-	-
	Sitze					8	-	-	-	-	-	-	-	-
	weibl.					2	-	-	-	-	-	-	-	-
26 87 462019 EG Wittmund, Stadt	Zahl	17 122	9 830	9 643	187	28 293	12 337	10 926	1 744	964	-	-	-	-
	%		57,4	98,1	1,9	100	43,6	38,6	6,2	3,4	-	-	-	-
	Sitze					34	15	13	2	1	-	-	-	-
	weibl.					8	2	4	1	1	-	-	-	-
26 87 462002 MG Dunum	Zahl	926	562	552	10	1 620	-	-	-	-	-	-	-	-
	%		60,7	98,2	1,8	100	-	-	-	-	-	-	-	-
	Sitze					11	-	-	-	-	-	-	-	-
	weibl.					1	-	-	-	-	-	-	-	-
26 87 462003 MG Esens, Stadt	Zahl	6 077	3 640	3 558	82	10 479	2 212	4 654	736	194	-	-	487	-
	%		59,9	97,7	2,3	100	21,1	44,4	7,0	1,9	-	-	4,6	-
	Sitze					21	5	9	2	-	-	-	1	-
	weibl.					3	1	2	-	-	-	-	-	-
26 87 462006 MG Holtgast	Zahl	1 403	929	911	18	2 690	-	-	285	67	-	-	-	-
	%		66,2	98,1	1,9	100	-	-	10,6	2,5	-	-	-	-
	Sitze					11	-	-	1	-	-	-	-	-
	weibl.					-	-	-	-	-	-	-	-	-
26 87 462008 MG Moorweg	Zahl	715	408	391	17	1 144	-	-	172	-	-	-	-	-
	%		57,1	95,8	4,2	100	-	-	15,0	-	-	-	-	-
	Sitze					9	-	-	1	-	-	-	-	-
	weibl.					1	-	-	1	-	-	-	-	-
26 87 462010 MG Neuharlingersiel	Zahl	844	563	556	7	1 656	-	-	-	-	-	-	-	-
	%		66,7	98,8	1,2	100	-	-	-	-	-	-	-	-
	Sitze					11	-	-	-	-	-	-	-	-
	weibl.					3	-	-	-	-	-	-	-	-



Noch: Von den gültigen Stimmen entfallen auf																		
BIG	DMD	DKP	ZENTRUM	DIE EINHEIT	Die Friesen	Die Ge De	REP	EINE WELT	FAMILIE	FREIE WÄHLER	NPD	Neue Liberale	ÖDP	VER- NUNFT	Die PARTEI	PIRATEN	WGR	EB
-	-	-	-	-	-	-	-	-	-	-	-	-	-	-	-	-	3 162	299
-	-	-	-	-	-	-	-	-	-	-	-	-	-	-	-	-	39,1	3,7
-	-	-	-	-	-	-	-	-	-	-	-	-	-	-	-	-	6	1
-	-	-	-	-	-	-	-	-	-	-	-	-	-	-	-	-	1	-
-	-	-	-	-	-	-	-	-	-	-	-	-	-	-	-	-	1 421	-
-	-	-	-	-	-	-	-	-	-	-	-	-	-	-	-	-	15,2	-
-	-	-	-	-	-	-	-	-	-	-	-	-	-	-	-	-	3	-
-	-	-	-	-	-	-	-	-	-	-	-	-	-	-	-	-	-	-
-	-	-	-	-	-	-	-	-	-	-	-	-	-	-	-	-	2 088	-
-	-	-	-	-	-	-	-	-	-	-	-	-	-	-	-	-	7,6	-
-	-	-	-	-	-	-	-	-	-	-	-	-	-	-	-	-	3	-
-	-	-	-	-	-	-	-	-	-	-	-	-	-	-	-	-	-	-
-	-	-	-	-	-	-	-	-	-	-	-	-	-	-	-	-	740	384
-	-	-	-	-	-	-	-	-	-	-	-	-	-	-	-	-	10,9	5,7
-	-	-	-	-	-	-	-	-	-	-	-	-	-	-	-	-	2	1
-	-	-	-	-	-	-	-	-	-	-	-	-	-	-	-	-	-	-
-	-	-	-	-	-	-	-	-	-	-	-	-	-	-	-	-	978	-
-	-	-	-	-	-	-	-	-	-	-	-	-	-	-	-	-	9,6	-
-	-	-	-	-	-	-	-	-	-	-	-	-	-	-	-	-	2	-
-	-	-	-	-	-	-	-	-	-	-	-	-	-	-	-	-	-	-
-	-	-	-	-	-	-	-	-	-	-	-	-	-	-	-	-	14 453	1 343
-	-	-	-	-	-	-	-	-	-	-	-	-	-	-	-	-	13,2	1,2
-	-	-	-	-	-	-	-	-	-	-	-	-	-	-	-	-	28	3
-	-	-	-	-	-	-	-	-	-	-	-	-	-	-	-	-	3	-
-	-	-	-	-	619	-	-	-	-	-	-	-	-	-	-	-	927	91
-	-	-	-	-	4,4	-	-	-	-	-	-	-	-	-	-	-	6,6	0,6
-	-	-	-	-	1	-	-	-	-	-	-	-	-	-	-	-	2	-
-	-	-	-	-	-	-	-	-	-	-	-	-	-	-	-	-	-	-
-	-	-	-	-	-	-	-	-	-	-	-	-	-	-	-	-	613	187
-	-	-	-	-	-	-	-	-	-	-	-	-	-	-	-	-	20,6	6,3
-	-	-	-	-	-	-	-	-	-	-	-	-	-	-	-	-	2	1
-	-	-	-	-	-	-	-	-	-	-	-	-	-	-	-	-	1	-
-	-	-	-	-	-	-	-	-	-	-	-	-	-	-	-	-	1 244	-
-	-	-	-	-	-	-	-	-	-	-	-	-	-	-	-	-	100	-
-	-	-	-	-	-	-	-	-	-	-	-	-	-	-	-	-	8	-
-	-	-	-	-	-	-	-	-	-	-	-	-	-	-	-	-	2	-
-	-	-	-	-	-	-	-	-	-	-	-	-	-	-	-	-	2 322	-
-	-	-	-	-	-	-	-	-	-	-	-	-	-	-	-	-	8,2	-
-	-	-	-	-	-	-	-	-	-	-	-	-	-	-	-	-	3	-
-	-	-	-	-	-	-	-	-	-	-	-	-	-	-	-	-	-	-
-	-	-	-	-	-	-	-	-	-	-	-	-	-	-	-	-	1 620	-
-	-	-	-	-	-	-	-	-	-	-	-	-	-	-	-	-	100	-
-	-	-	-	-	-	-	-	-	-	-	-	-	-	-	-	-	11	-
-	-	-	-	-	-	-	-	-	-	-	-	-	-	-	-	-	1	-
-	-	-	-	-	-	-	-	-	-	-	-	-	-	-	-	-	2 196	-
-	-	-	-	-	-	-	-	-	-	-	-	-	-	-	-	-	21,0	-
-	-	-	-	-	-	-	-	-	-	-	-	-	-	-	-	-	4	-
-	-	-	-	-	-	-	-	-	-	-	-	-	-	-	-	-	-	-
-	-	-	-	-	-	-	-	-	-	-	-	-	-	-	-	-	2 338	-
-	-	-	-	-	-	-	-	-	-	-	-	-	-	-	-	-	86,9	-
-	-	-	-	-	-	-	-	-	-	-	-	-	-	-	-	-	10	-
-	-	-	-	-	-	-	-	-	-	-	-	-	-	-	-	-	-	-
-	-	-	-	-	-	-	-	-	-	-	-	-	-	-	-	-	972	-
-	-	-	-	-	-	-	-	-	-	-	-	-	-	-	-	-	85,0	-
-	-	-	-	-	-	-	-	-	-	-	-	-	-	-	-	-	8	-
-	-	-	-	-	-	-	-	-	-	-	-	-	-	-	-	-	-	-
-	-	-	-	-	-	-	-	-	-	-	-	-	-	-	-	-	1 656	-
-	-	-	-	-	-	-	-	-	-	-	-	-	-	-	-	-	100	-
-	-	-	-	-	-	-	-	-	-	-	-	-	-	-	-	-	11	-
-	-	-	-	-	-	-	-	-	-	-	-	-	-	-	-	-	3	-



Noch: 4B. Ergebnisse der Kommunalwahlen **2016** in den kreisangehörigen Gemeinden der Landkreise / der Region Hannover (Gemeindewahlen)

Landtagswahlkreis Nr. Einheitsgemeinde (EG) Samtgemeinde (SG) Gemeindefreier Bezirk (GB) Mitgliedsgemeinde (MG)	Ein- heit	Wahlbe- rechtigte	Wähler- innen/ Wähler	Stimmzettel		Gültige Stimmen	Von den gültigen Stimmen entfallen auf							
				gültige	un- gültige		CDU	SPD	GRÜNE	FDP	DIE LINKE.	ALFA	AfD	Bünd- nis C
26 87	462015 MG Stededorf													
		Zahl	1 275	883	866	17	2 563	-	848	114	-	-	-	-
		%		69,3	98,1	1,9	100	-	33,1	4,4	-	-	-	-
		Sitze					11	-	4	-	-	-	-	-
26 87	462017 MG Werdum													
		Zahl	631	423	415	8	1 225	-	-	-	-	-	-	-
		%		67,0	98,1	1,9	100	-	-	-	-	-	-	-
		Sitze					9	-	-	-	-	-	-	-
SG 1 Esens														
		Zahl	11 871	7 408	7 249	159	21 377	2 212	5 502	1 307	261	-	-	487
		%		62,4	97,9	2,1	100	10,3	25,7	6,1	1,2	-	-	2,3
		Sitze					83	5	13	4	-	-	-	1
26 87	462001 MG Blomberg													
		Zahl	1 470	893	880	13	2 616	-	1 410	-	29	-	-	-
		%		60,7	98,5	1,5	100	-	53,9	-	1,1	-	-	-
		Sitze					11	-	6	-	-	-	-	-
26 87	462004 MG Eversmeer													
		Zahl	722	409	394	15	1 156	-	-	-	-	-	-	-
		%		56,6	96,3	3,7	100	-	-	-	-	-	-	-
		Sitze					9	-	-	-	-	-	-	-
26 87	462009 MG Nenndorf													
		Zahl	631	324	314	10	929	-	-	-	-	-	-	-
		%		51,3	96,9	3,1	100	-	-	-	-	-	-	-
		Sitze					9	-	-	-	-	-	-	-
26 87	462011 MG Neuschoo													
		Zahl	950	581	564	17	1 672	484	976	-	42	-	-	-
		%		61,2	97,1	2,9	100	28,9	58,4	-	2,5	-	-	-
		Sitze					11	3	7	-	-	-	-	-
26 87	462012 MG Ochtersum													
		Zahl	752	410	403	7	1 174	-	-	216	52	-	-	-
		%		54,5	98,3	1,7	100	-	-	18,4	4,4	-	-	-
		Sitze					9	-	-	2	-	-	-	-
26 87	462013 MG Schweindorf													
		Zahl	595	372	362	10	1 065	-	-	-	-	-	-	-
		%		62,5	97,3	2,7	100	-	-	-	-	-	-	-
		Sitze					9	-	-	-	-	-	-	-
26 87	462016 MG Utparp													
		Zahl	525	344	340	4	987	-	-	-	-	-	-	-
		%		65,5	98,8	1,2	100	-	-	-	-	-	-	-
		Sitze					9	-	-	-	-	-	-	-
26 87	462018 MG Westerholt													
		Zahl	2 114	1 152	1 112	40	3 232	605	2 627	-	-	-	-	-
		%		54,5	96,5	3,5	100	18,7	81,3	-	-	-	-	-
		Sitze					13	2	11	-	-	-	-	-
SG 2 Holtriem														
		Zahl	7 759	4 485	4 369	116	12 831	1 089	5 013	216	123	-	-	-
		%		57,8	97,4	2,6	100	8,5	39,1	1,7	1,0	-	-	-
		Sitze					80	5	24	2	-	-	-	-
462	Wittmund													
		Zahl	47 745	28 063	27 477	586	80 825	22 540	27 448	4 670	1 679	-	-	487
		%		58,8	97,9	2,1	100	27,9	34,0	5,8	2,1	-	-	0,6
		Sitze					241	39	62	11	2	-	-	1
4	Statistische Region Weser-Ems													
		Zahl	1 614 172	914 071	895 301	18 770	2 628 229	1 133 822	779 834	185 906	118 174	38 619	1 876	15 674
		%		56,6	97,9	2,1	100	43,1	29,7	7,1	4,5	1,5	0,1	0,6
		Sitze					4 538	1 994	1 227	257	165	51	2	21
Niedersachsen														
		Zahl	5 586 072	3 146 472	3 082 270	64 202	9 038 012	3 236 388	2 892 189	821 556	369 782	183 902	12 372	262 256
		%		56,3	98,0	2,0	100	35,8	32,0	9,1	4,1	2,0	0,1	2,9
		Sitze					15 503	5 570	4 637	1 043	466	159	12	207
		Zahl					3 645	1 179	1 334	375	77	33	1	18
		%												
		Sitze												



Noch: Von den gültigen Stimmen entfallen auf																		
BIG	DMD	DKP	ZENTRUM	DIE EINHEIT	Die Friesen	Die Ge De	REP	EINE WELT	FAMILIE	FREIE WÄHLER	NPD	Neue Liberale	ÖDP	VER- NUNFT	Die PARTEI	PIRATEN	WGR	EB
-	-	-	-	-	-	-	-	-	-	-	-	-	-	-	-	-	1 601	-
-	-	-	-	-	-	-	-	-	-	-	-	-	-	-	-	-	62,5	-
-	-	-	-	-	-	-	-	-	-	-	-	-	-	-	-	-	7	-
-	-	-	-	-	-	-	-	-	-	-	-	-	-	-	-	-	-	-
-	-	-	-	-	-	-	-	-	-	-	-	-	-	-	-	-	1 225	-
-	-	-	-	-	-	-	-	-	-	-	-	-	-	-	-	-	100	-
-	-	-	-	-	-	-	-	-	-	-	-	-	-	-	-	-	9	-
-	-	-	-	-	-	-	-	-	-	-	-	-	-	-	-	-	1	-
-	-	-	-	-	-	-	-	-	-	-	-	-	-	-	-	-	11 608	-
-	-	-	-	-	-	-	-	-	-	-	-	-	-	-	-	-	54,3	-
-	-	-	-	-	-	-	-	-	-	-	-	-	-	-	-	-	60	-
-	-	-	-	-	-	-	-	-	-	-	-	-	-	-	-	-	5	-
-	-	-	-	-	-	-	-	-	-	-	-	-	-	-	-	-	1 149	28
-	-	-	-	-	-	-	-	-	-	-	-	-	-	-	-	-	43,9	1,1
-	-	-	-	-	-	-	-	-	-	-	-	-	-	-	-	-	5	-
-	-	-	-	-	-	-	-	-	-	-	-	-	-	-	-	-	1	-
-	-	-	-	-	-	-	-	-	-	-	-	-	-	-	-	-	1 156	-
-	-	-	-	-	-	-	-	-	-	-	-	-	-	-	-	-	100	-
-	-	-	-	-	-	-	-	-	-	-	-	-	-	-	-	-	9	-
-	-	-	-	-	-	-	-	-	-	-	-	-	-	-	-	-	2	-
-	-	-	-	-	-	-	-	-	-	-	-	-	-	-	-	-	929	-
-	-	-	-	-	-	-	-	-	-	-	-	-	-	-	-	-	100	-
-	-	-	-	-	-	-	-	-	-	-	-	-	-	-	-	-	9	-
-	-	-	-	-	-	-	-	-	-	-	-	-	-	-	-	-	4	-
-	-	-	-	-	-	-	-	-	-	-	-	-	-	-	-	-	170	-
-	-	-	-	-	-	-	-	-	-	-	-	-	-	-	-	-	10,2	-
-	-	-	-	-	-	-	-	-	-	-	-	-	-	-	-	-	1	-
-	-	-	-	-	-	-	-	-	-	-	-	-	-	-	-	-	-	-
-	-	-	-	-	-	-	-	-	-	-	-	-	-	-	-	-	878	28
-	-	-	-	-	-	-	-	-	-	-	-	-	-	-	-	-	74,8	2,4
-	-	-	-	-	-	-	-	-	-	-	-	-	-	-	-	-	7	-
-	-	-	-	-	-	-	-	-	-	-	-	-	-	-	-	-	-	-
-	-	-	-	-	-	-	-	-	-	-	-	-	-	-	-	-	1 065	-
-	-	-	-	-	-	-	-	-	-	-	-	-	-	-	-	-	100	-
-	-	-	-	-	-	-	-	-	-	-	-	-	-	-	-	-	9	-
-	-	-	-	-	-	-	-	-	-	-	-	-	-	-	-	-	2	-
-	-	-	-	-	-	-	-	-	-	-	-	-	-	-	-	-	942	45
-	-	-	-	-	-	-	-	-	-	-	-	-	-	-	-	-	95,4	4,6
-	-	-	-	-	-	-	-	-	-	-	-	-	-	-	-	-	9	-
-	-	-	-	-	-	-	-	-	-	-	-	-	-	-	-	-	3	-
-	-	-	-	-	-	-	-	-	-	-	-	-	-	-	-	-	-	-
-	-	-	-	-	-	-	-	-	-	-	-	-	-	-	-	-	-	-
-	-	-	-	-	-	-	-	-	-	-	-	-	-	-	-	-	-	-
-	-	-	-	-	-	-	-	-	-	-	-	-	-	-	-	-	6 289	101
-	-	-	-	-	-	-	-	-	-	-	-	-	-	-	-	-	49,0	0,8
-	-	-	-	-	-	-	-	-	-	-	-	-	-	-	-	-	49	-
-	-	-	-	-	-	-	-	-	-	-	-	-	-	-	-	-	12	-
-	-	-	-	-	619	-	-	-	-	-	-	-	-	-	-	-	23 003	379
-	-	-	-	-	0,8	-	-	-	-	-	-	-	-	-	-	-	28,5	0,5
-	-	-	-	-	1	-	-	-	-	-	-	-	-	-	-	-	124	1
-	-	-	-	-	-	-	-	-	-	-	-	-	-	-	-	-	20	-
-	-	-	3 165	-	1 794	-	-	-	-	4 059	906	217	1 423	-	-	1 401	325 096	15 821
-	-	-	0,1	-	0,1	-	-	-	-	0,2	0,0	0,0	0,1	-	-	0,1	12,4	0,6
-	-	-	5	-	3	-	-	-	-	5	2	-	2	-	-	1	771	31
-	-	-	1	-	1	-	-	-	-	1	-	-	2	-	-	-	138	2
514	-	1 816	3 165	-	1 794	109	-	-	-	7 581	6 304	338	1 423	-	19 134	31 254	1 131 827	52 317
0,0	-	0,0	0,0	-	0,0	0,0	-	-	-	0,1	0,1	0,0	0,0	-	0,2	0,3	12,5	0,6
-	-	-	5	-	3	-	-	-	-	9	11	-	2	-	7	17	3 242	111
-	-	-	1	-	1	-	-	-	-	2	-	-	2	-	1	1	608	12



## 5. Ergebnisse der Samtgemeindewahlen in Niedersachsen 2016

Bundes- tags- wahl- kreis	Land- tags- wahl- kreis	Samtgemeinde (SG) Landkreis	Ein- heit	Wahl- berechtigte	Wähler- innen/ Wähler	Stimmzettel		Gültige Stimmen	Von den gültigen Stimmen entfallen auf								
						gültige	un- gültige		CDU	SPD	GRÜNE	FDP	DIE LINKE.	ALFA	AfD	Bünd- nis C	
151 Landkreis Gifhorn																	
51	5 SG 1 Boldecker Land	Zahl % Sitze weibl.		8 487	5 026 59,2	4 903 97,6	123 2,4	14 305 100 20 7	3 555 24,9 5 3	3 672 25,7 5 1	1 276 8,9 2 1	293 2,0 - -	-	-	-	-	
51	5 SG 2 Brome	Zahl % Sitze weibl.		13 151	7 587 57,7	7 375 97,2	212 2,8	21 620 100 30 8	9 523 44,0 13 3	6 571 30,4 9 3	1 835 8,5 3 1	-	-	-	-	-	
45	5 SG 3 Hankensbüttel	Zahl % Sitze weibl.		7 587	4 659 61,4	4 506 96,7	153 3,3	13 184 100 24 8	6 651 50,4 13 5	2 440 18,5 4 2	1 204 9,1 2 1	631 4,8 1 -	309 2,3 1 -	-	-	-	
45	6 SG 4 Isenbüttel	Zahl % Sitze weibl.		12 522	7 742 61,8	7 507 97,0	235 3,0	22 050 100 30 11	7 731 35,1 10 4	7 910 35,9 11 6	3 148 14,3 4 -	-	539 2,4 1 -	-	-	-	
45	6 SG 5 Meinersen	Zahl % Sitze weibl.		16 751	9 774 58,3	9 458 96,8	316 3,2	27 577 100 34 10	12 495 45,3 15 5	11 054 40,1 14 3	2 226 8,1 3 2	300 1,1 - -	409 1,5 1 -	-	-	986 3,6 1 -	
45	6 SG 6 Papenteich	Zahl % Sitze weibl.		19 922	12 803 64,3	12 556 98,1	247 1,9	36 529 100 34 9	9 639 26,4 9 3	12 992 35,6 12 3	4 646 12,7 4 1	819 2,2 1 1	746 2,0 1 -	-	-	-	
45	5 SG 7 Wesendorf	Zahl % Sitze weibl.		11 696	6 452 55,2	6 256 97,0	196 3,0	18 321 100 26 1	8 675 47,4 12 1	7 174 39,2 10 -	826 4,5 1 -	435 2,4 1 -	-	-	-	-	
153 Landkreis Goslar																	
49	13 SG 1 Lutter am Barenberge	Zahl % Sitze weibl.		3 426	2 101 61,3	2 055 97,8	46 2,2	6 026 100 14 3	1 376 22,8 3 1	3 245 53,8 8 2	-	286 4,7 1 -	-	-	-	-	
154 Landkreis Helmstedt																	
51	8 SG 1 Grasleben	Zahl % Sitze weibl.		3 771	2 149 57,0	2 089 97,2	60 2,8	6 166 100 14 3	3 600 58,4 8 2	-	-	389 6,3 1 -	-	-	-	-	
51	8 SG 2 Heeseberg	Zahl % Sitze weibl.		3 274	2 003 61,2	1 958 97,8	45 2,2	5 750 100 14 1	1 140 19,8 3 -	1 465 25,5 3 -	-	-	-	-	-	-	
51	8 SG 3 Nord-Elm	Zahl % Sitze weibl.		4 861	3 106 63,9	3 037 97,8	69 2,2	8 932 100 16 3	2 735 30,6 5 1	2 167 24,3 4 2	-	-	-	-	-	-	
51	8 SG 4 Velpke	Zahl % Sitze weibl.		10 639	6 463 60,7	6 296 97,4	167 2,6	18 639 100 30 7	6 736 36,1 11 2	8 400 45,1 14 4	1 385 7,4 2 1	-	-	-	-	-	
158 Landkreis Wolfenbüttel																	
49	10 SG 2 Baddeckenstedt	Zahl % Sitze weibl.		8 812	5 446 61,8	5 315 97,6	131 2,4	15 611 100 26 5	4 746 30,4 8 2	7 264 46,5 12 2	647 4,1 1 1	508 3,3 1 -	429 2,7 1 -	-	-	-	
49	10 SG 3 Oderwald	Zahl % Sitze weibl.		5 686	3 890 68,4	3 828 98,4	62 1,6	11 244 100 18 5	2 967 26,4 5 2	5 356 47,6 9 3	754 6,7 1 -	-	357 3,2 -	-	1 028 9,1 2 -	-	
49	9 SG 6 Sickte	Zahl % Sitze weibl.		8 744	5 657 64,7	5 487 97,0	170 3,0	15 982 100 26 7	6 917 43,3 11 2	5 332 33,4 9 2	3 006 18,8 5 2	727 4,5 1 1	-	-	-	-	
159 Landkreis Göttingen																	
53	16 SG 1 Dransfeld	Zahl % Sitze weibl.		7 993	4 738 59,3	4 649 98,1	89 1,9	13 751 100 24 6	3 672 26,7 6 2	4 464 32,5 8 1	1 124 8,2 2 1	-	411 3,0 1 -	500 3,6 1 -	-	-	
53	15 SG 2 Gieboldehausen	Zahl % Sitze weibl.		11 580	7 115 61,4	6 975 98,0	140 2,0	20 675 100 30 8	12 742 61,6 19 6	3 473 16,8 5 2	1 459 7,1 2 -	-	-	-	-	-	



[illegible]



# Noch: 5. Ergebnisse der Samtgemeindewahlen in Niedersachsen 2016

Bundes- tags- wahl- kreis	Land- tags- wahl- kreis	Samtgemeinde (SG) Landkreis	Ein- heit	Wahl- berechtigte	Wähler- innen/ Wähler	Stimmzettel		Gültige Stimmen	Von den gültigen Stimmen entfallen auf							
						gültige	un- gültige		CDU	SPD	GRÜNE	FDP	DIE LINKE.	ALFA	AfD	Bünd- nis C
52	12 SG	3 Hattorf am Harz	Zahl	6 259	3 774	3 684	90	10 825	3 921	6 517	-	387	-	-	-	-
			%		60,3	97,6	2,4	100	36,2	60,2	-	3,6	-	-	-	-
			Sitze					20	7	12	-	1	-	-	-	-
			weibl.					3	1	2	-	-	-	-	-	-
53	15 SG	4 Radolfshausen	Zahl	6 107	4 177	4 108	69	12 196	4 791	5 542	1 471	392	-	-	-	-
			%		68,4	98,3	1,7	100	39,3	45,4	12,1	3,2	-	-	-	-
			Sitze					20	8	9	2	1	-	-	-	-
			weibl.					7	2	3	1	1	-	-	-	-
251 Landkreis Diepholz																
33	42 SG	1 "Altes Amt Lemförde"	Zahl	6 827	3 932	3 840	92	11 162	3 847	4 173	-	3 142	-	-	-	-
			%		57,6	97,7	2,3	100	34,5	37,4	-	28,1	-	-	-	-
			Sitze					22	8	8	-	6	-	-	-	-
			weibl.					9	2	3	-	4	-	-	-	-
33	42 SG	2 Barnstorf	Zahl	9 994	5 612	5 490	122	15 915	4 385	4 455	2 119	1 865	-	-	-	-
			%		56,2	97,8	2,2	100	27,6	28,0	13,3	11,7	-	-	-	-
			Sitze					28	8	8	4	3	-	-	-	-
			weibl.					5	1	2	2	-	-	-	-	-
33	40 SG	3 Bruchhausen-Vilsen	Zahl	14 132	7 818	7 687	131	22 528	6 713	6 255	4 537	453	676	-	-	-
			%		55,3	98,3	1,7	100	29,8	27,8	20,1	2,0	3,0	-	-	-
			Sitze					32	10	9	6	1	1	-	-	-
			weibl.					7	3	1	2	-	1	-	-	-
33	39 SG	4 Kirchdorf	Zahl	6 038	3 657	3 581	76	10 499	4 207	2 904	-	798	-	-	-	-
			%		60,6	97,9	2,1	100	40,1	27,7	-	7,6	-	-	-	-
			Sitze					20	8	6	-	1	-	-	-	-
			weibl.					5	2	3	-	-	-	-	-	-
33	42 SG	5 Rehden	Zahl	4 884	2 896	2 808	88	8 258	-	2 143	-	-	-	-	-	-
			%		59,3	97,0	3,0	100	-	26,0	-	-	-	-	-	-
			Sitze					16	-	4	-	-	-	-	-	-
			weibl.					1	-	1	-	-	-	-	-	-
33	42 SG	6 Schwaförden	Zahl	5 669	3 351	3 278	73	9 590	3 314	3 178	-	1 074	-	-	-	-
			%		59,1	97,8	2,2	100	34,6	33,1	-	11,2	-	-	-	-
			Sitze					18	6	6	-	2	-	-	-	-
			weibl.					3	1	1	-	-	-	-	-	-
33	42 SG	7 Siedenburg	Zahl	3 746	2 395	2 370	25	6 928	3 910	1 435	-	-	-	-	-	-
			%		63,9	99,0	1,0	100	56,4	20,7	-	-	-	-	-	-
			Sitze					14	8	3	-	-	-	-	-	-
			weibl.					2	1	-	-	-	-	-	-	-
254 Landkreis Hildesheim																
48	23 SG	6 Leinebergland	Zahl	15 660	10 222	9 945	277	29 470	9 854	12 259	2 064	503	844	-	-	-
			%		65,3	97,3	2,7	100	33,4	41,6	7,0	1,7	2,9	-	-	-
			Sitze					38	13	16	3	-	1	-	-	-
			weibl.					7	3	3	1	-	-	-	-	-
255 Landkreis Holzminden																
46	20 SG	1 Bevern	Zahl	5 033	3 140	3 038	102	8 795	2 203	2 813	767	2 413	239	-	-	-
			%		62,4	96,8	3,2	100	25,0	32,0	8,7	27,4	2,7	-	-	-
			Sitze					16	4	5	1	4	1	-	-	-
			weibl.					2	2	-	-	-	-	-	-	-
46	20 SG	3 Boffzen	Zahl	5 612	3 172	3 070	102	8 964	2 021	3 646	601	1 503	-	-	-	-
			%		56,5	96,8	3,2	100	22,5	40,7	6,7	16,8	-	-	-	-
			Sitze					18	4	7	1	3	-	-	-	-
			weibl.					4	2	2	-	-	-	-	-	-
46	20 SG	8 Bodenwerder-Polle	Zahl	12 689	7 813	7 652	161	22 506	9 070	8 756	2 654	1 261	-	-	-	-
			%		61,6	97,9	2,1	100	40,3	38,9	11,8	5,6	-	-	-	-
			Sitze					30	12	12	3	2	-	-	-	-
			weibl.					5	1	2	2	-	-	-	-	-
46	20 SG	9 Eschershausen-Stadtold	Zahl	12 859	7 943	7 655	288	22 498	6 484	6 749	1 712	3 330	482	-	-	-
			%		61,8	96,4	3,6	100	28,8	30,0	7,6	14,8	2,1	-	-	-
			Sitze					32	9	10	2	5	1	-	-	-
			weibl.					9	2	3	-	3	-	-	-	-
256 Landkreis Nienburg (Weser)																
40	40 SG	2 Heemsen	Zahl	5 041	2 883	2 804	79	8 288	3 463	2 654	424	107	-	-	-	-
			%		57,2	97,3	2,7	100	41,8	32,0	5,1	1,3	-	-	-	-
			Sitze					16	7	5	1	-	-	-	-	-
			weibl.					2	-	1	-	-	-	-	-	-
40	39 SG	5 Liebenau	Zahl	4 930	2 600	2 534	66	7 435	3 653	3 015	495	272	-	-	-	-
			%		52,7	97,5	2,5	100	49,1	40,6	6,7	3,7	-	-	-	-
			Sitze					16	8	6	1	1	-	-	-	-
			weibl.					4	2	1	1	-	-	-	-	-
40	40 SG	6 Marklohe	Zahl	6 978	3 978	3 893	85	11 458	5 133	3 966	1 269	226	-	-	-	-
			%		57,0	97,9	2,1	100	44,8	34,6	11,1	2,0	-	-	-	-
			Sitze					22	10	8	2	-	-	-	-	-
			weibl.					5	3	1	1	-	-	-	-	-



[illegible]



# Noch: 5. Ergebnisse der Samtgemeindewahlen in Niedersachsen 2016

Bundes- tags- wahl- kreis	Land- tags- wahl- kreis	Samtgemeinde (SG) Landkreis	Ein- heit	Wahl- berechtigte	Wähler- innen/ Wähler	Stimmzettel		Gültige Stimmen	Von den gültigen Stimmen entfallen auf							
						gültige	un- gültige		CDU	SPD	GRÜNE	FDP	DIE LINKE.	ALFA	AfD	Bünd- nis C
40	40 SG 7 Steimbke	Zahl		6 016	4 056	3 974	82	11 651	4 658	2 034	800	206	-	-	-	-
		%			67,4	98,0	2,0	100	40,0	17,5	6,9	1,8	-	-	-	-
		Sitze						20	8	4	1	-	-	-	-	-
		weibl.						3	1	1	-	-	-	-	-	-
33	39 SG 8 Uchte	Zahl		11 447	6 518	6 361	157	18 501	10 538	6 057	1 297	609	-	-	-	-
		%			56,9	97,6	2,4	100	57,0	32,7	7,0	3,3	-	-	-	-
		Sitze						30	17	10	2	1	-	-	-	-
		weibl.						4	3	-	1	-	-	-	-	-
33	40 SG 9 Grafschaft Hoya	Zahl		14 151	7 838	7 638	200	22 440	9 144	7 472	2 068	689	-	-	-	-
		%			55,4	97,4	2,6	100	40,7	33,3	9,2	3,1	-	-	-	-
		Sitze						32	13	11	3	1	-	-	-	-
		weibl.						7	2	4	-	1	-	-	-	-
40	39 SG 10 Mittelweser	Zahl		12 777	7 230	7 046	184	20 827	7 728	8 757	1 308	473	-	-	-	-
		%			56,6	97,5	2,5	100	37,1	42,0	6,3	2,3	-	-	-	-
		Sitze						32	12	13	2	1	-	-	-	-
		weibl.						7	2	3	-	1	-	-	-	-
257 Landkreis Schaumburg																
40	37 SG 1 Eilsen	Zahl		5 669	2 805	2 696	109	7 877	3 662	2 954	772	-	-	-	-	-
		%			49,5	96,1	3,9	100	46,5	37,5	9,8	-	-	-	-	-
		Sitze						18	8	7	2	-	-	-	-	-
		weibl.						3	1	2	-	-	-	-	-	-
40	39 SG 2 Lindhorst	Zahl		6 418	3 749	3 620	129	10 467	3 527	4 301	1 611	-	-	-	-	-
		%			58,4	96,6	3,4	100	33,7	41,1	15,4	-	-	-	-	-
		Sitze						20	7	8	3	-	-	-	-	-
		weibl.						3	1	1	1	-	-	-	-	-
40	37 SG 3 Nenndorf	Zahl		14 773	8 813	8 587	226	24 945	9 632	8 943	1 743	-	691	-	-	-
		%			59,7	97,4	2,6	100	38,6	35,9	7,0	-	2,8	-	-	-
		Sitze						32	12	12	2	-	1	-	-	-
		weibl.						8	3	3	1	-	-	-	-	-
40	39 SG 4 Niedernwöhren	Zahl		6 893	4 268	4 188	80	12 186	3 874	5 617	1 207	-	-	-	-	-
		%			61,9	98,1	1,9	100	31,8	46,1	9,9	-	-	-	-	-
		Sitze						22	7	10	2	-	-	-	-	-
		weibl.						8	2	3	1	-	-	-	-	-
40	37 SG 5 Nienstädt	Zahl		8 461	5 042	4 902	140	14 181	4 338	7 272	1 861	-	-	-	-	-
		%			59,6	97,2	2,8	100	30,6	51,3	13,1	-	-	-	-	-
		Sitze						26	8	14	3	-	-	-	-	-
		weibl.						7	2	4	-	-	-	-	-	-
40	37 SG 6 Rodenberg	Zahl		13 056	8 385	8 102	283	23 657	6 000	9 073	2 240	525	-	-	-	-
		%			64,2	96,6	3,4	100	25,4	38,4	9,5	2,2	-	-	-	-
		Sitze						32	8	12	3	1	-	-	-	-
		weibl.						8	2	2	1	1	-	-	-	-
40	39 SG 7 Sachsenhagen	Zahl		7 903	4 928	4 798	130	13 687	6 137	4 879	1 611	-	-	-	-	-
		%			62,4	97,4	2,6	100	44,8	35,6	11,8	-	-	-	-	-
		Sitze						24	11	8	3	-	-	-	-	-
		weibl.						5	2	2	1	-	-	-	-	-
351 Landkreis Celle																
44	45 SG 2 Flotwedel	Zahl		9 467	5 881	5 762	119	16 751	9 255	4 338	2 538	-	-	-	-	-
		%			62,1	98,0	2,0	100	55,3	25,9	15,2	-	-	-	-	-
		Sitze						24	13	6	4	-	-	-	-	-
		weibl.						5	1	2	1	-	-	-	-	-
44	45 SG 3 Lachendorf	Zahl		10 286	6 280	6 140	140	17 771	5 238	4 063	1 104	2 312	491	-	-	-
		%			61,1	97,8	2,2	100	29,5	22,9	6,2	13,0	2,8	-	-	-
		Sitze						30	9	7	2	4	1	-	-	-
		weibl.						5	1	2	-	1	-	-	-	-
44	45 SG 4 Wathlingen	Zahl		12 321	7 564	7 415	149	21 816	7 734	6 262	2 327	1 696	435	-	-	-
		%			61,4	98,0	2,0	100	35,5	28,7	10,7	7,8	2,0	-	-	-
		Sitze						32	11	9	3	3	1	-	-	-
		weibl.						12	3	6	1	1	-	-	-	-
352 Landkreis Cuxhaven																
29	57 SG 4 Börde Lamstedt	Zahl		5 020	3 509	3 429	80	10 132	7 772	2 360	-	-	-	-	-	-
		%			69,9	97,7	2,3	100	76,7	23,3	-	-	-	-	-	-
		Sitze						18	14	4	-	-	-	-	-	-
		weibl.						2	1	1	-	-	-	-	-	-
29	57 SG 7 Hemmoor	Zahl		11 645	6 608	6 478	130	18 852	7 498	7 463	741	-	-	-	1 386	-
		%			56,7	98,0	2,0	100	39,8	39,6	3,9	-	-	-	7,4	-
		Sitze						30	12	12	1	-	-	-	2	-
		weibl.						7	2	4	-	-	-	-	-	-
29	57 SG 11 Land Hadeln	Zahl		22 572	14 180	13 795	385	40 729	17 542	16 542	2 462	1 892	-	-	1 204	-
		%			62,8	97,3	2,7	100	43,1	40,6	6,0	4,6	-	-	3,0	-
		Sitze						40	17	16	2	2	-	-	1	-
		weibl.						6	1	4	1	-	-	-	-	-



Noch: Von den gültigen Stimmen entfallen auf																		
BIG	DMD	DKP	ZENTRUM	DIE EINHEIT	Die Friesen	Die Ge De	REP	EINE WELT	FAMILIE	FREIE WÄHLER	NPD	Neue Liberale	ÖDP	VER- NUNFT	Die PARTEI	PIRATEN	WGR	EB
-	-	-	-	-	-	-	-	-	-	-	-	-	-	-	-	-	3 953	-
-	-	-	-	-	-	-	-	-	-	-	-	-	-	-	-	-	33,9	-
-	-	-	-	-	-	-	-	-	-	-	-	-	-	-	-	-	7	-
-	-	-	-	-	-	-	-	-	-	-	-	-	-	-	-	-	1	-
-	-	-	-	-	-	-	-	-	-	-	-	-	-	-	-	-	-	-
-	-	-	-	-	-	-	-	-	-	-	-	-	-	-	-	-	-	-
-	-	-	-	-	-	-	-	-	-	-	-	-	-	-	-	-	-	-
-	-	-	-	-	-	-	-	-	-	-	-	-	-	-	-	-	-	-
-	-	-	-	-	-	-	-	-	-	-	-	-	-	-	-	-	3 067	-
-	-	-	-	-	-	-	-	-	-	-	-	-	-	-	-	-	13,7	-
-	-	-	-	-	-	-	-	-	-	-	-	-	-	-	-	-	4	-
-	-	-	-	-	-	-	-	-	-	-	-	-	-	-	-	-	-	-
-	-	-	-	-	-	-	-	-	-	-	-	-	-	-	-	417	2 144	-
-	-	-	-	-	-	-	-	-	-	-	-	-	-	-	-	2,0	10,3	-
-	-	-	-	-	-	-	-	-	-	-	-	-	-	-	-	1	3	-
-	-	-	-	-	-	-	-	-	-	-	-	-	-	-	-	1	-	-
-	-	-	-	-	-	-	-	-	-	-	-	-	-	-	-	-	-	489
-	-	-	-	-	-	-	-	-	-	-	-	-	-	-	-	-	-	6,2
-	-	-	-	-	-	-	-	-	-	-	-	-	-	-	-	-	-	1
-	-	-	-	-	-	-	-	-	-	-	-	-	-	-	-	-	-	-
-	-	-	-	-	-	-	-	-	-	-	-	-	-	-	-	-	1 028	-
-	-	-	-	-	-	-	-	-	-	-	-	-	-	-	-	-	9,8	-
-	-	-	-	-	-	-	-	-	-	-	-	-	-	-	-	-	2	-
-	-	-	-	-	-	-	-	-	-	-	-	-	-	-	-	-	-	-
-	-	-	-	-	-	-	-	-	-	-	-	-	-	-	-	-	3 936	-
-	-	-	-	-	-	-	-	-	-	-	-	-	-	-	-	-	15,8	-
-	-	-	-	-	-	-	-	-	-	-	-	-	-	-	-	-	5	-
-	-	-	-	-	-	-	-	-	-	-	-	-	-	-	-	-	1	-
-	-	-	-	-	-	-	-	-	-	-	-	-	-	-	-	-	1 488	-
-	-	-	-	-	-	-	-	-	-	-	-	-	-	-	-	-	12,2	-
-	-	-	-	-	-	-	-	-	-	-	-	-	-	-	-	-	3	-
-	-	-	-	-	-	-	-	-	-	-	-	-	-	-	-	-	2	-
-	-	-	-	-	-	-	-	-	-	-	-	-	-	-	-	-	710	-
-	-	-	-	-	-	-	-	-	-	-	-	-	-	-	-	-	5,0	-
-	-	-	-	-	-	-	-	-	-	-	-	-	-	-	-	-	1	-
-	-	-	-	-	-	-	-	-	-	-	-	-	-	-	-	-	1	-
-	-	-	-	-	-	-	-	-	-	-	-	-	-	-	-	-	5 819	-
-	-	-	-	-	-	-	-	-	-	-	-	-	-	-	-	-	24,6	-
-	-	-	-	-	-	-	-	-	-	-	-	-	-	-	-	-	8	-
-	-	-	-	-	-	-	-	-	-	-	-	-	-	-	-	-	2	-
-	-	-	-	-	-	-	-	-	-	-	-	-	-	-	-	-	1 060	-
-	-	-	-	-	-	-	-	-	-	-	-	-	-	-	-	-	7,7	-
-	-	-	-	-	-	-	-	-	-	-	-	-	-	-	-	-	2	-
-	-	-	-	-	-	-	-	-	-	-	-	-	-	-	-	-	-	-
-	-	-	-	-	-	-	-	-	-	-	-	-	-	-	-	-	-	620
-	-	-	-	-	-	-	-	-	-	-	-	-	-	-	-	-	-	3,7
-	-	-	-	-	-	-	-	-	-	-	-	-	-	-	-	-	-	1
-	-	-	-	-	-	-	-	-	-	-	-	-	-	-	-	-	-	1
-	-	-	-	-	-	-	-	-	-	-	-	-	-	-	-	-	4 563	-
-	-	-	-	-	-	-	-	-	-	-	-	-	-	-	-	-	25,7	-
-	-	-	-	-	-	-	-	-	-	-	-	-	-	-	-	-	7	-
-	-	-	-	-	-	-	-	-	-	-	-	-	-	-	-	-	1	-
-	-	-	-	-	-	-	-	-	-	-	-	-	-	-	-	-	3 132	230
-	-	-	-	-	-	-	-	-	-	-	-	-	-	-	-	-	14,4	1,1
-	-	-	-	-	-	-	-	-	-	-	-	-	-	-	-	-	5	-
-	-	-	-	-	-	-	-	-	-	-	-	-	-	-	-	-	1	-
-	-	-	-	-	-	-	-	-	-	-	-	-	-	-	-	-	-	-
-	-	-	-	-	-	-	-	-	-	-	-	-	-	-	-	-	-	-
-	-	-	-	-	-	-	-	-	-	-	-	-	-	-	-	-	-	-
-	-	-	-	-	-	-	-	-	-	-	-	-	-	-	-	-	1 643	121
-	-	-	-	-	-	-	-	-	-	-	-	-	-	-	-	-	8,7	0,6
-	-	-	-	-	-	-	-	-	-	-	-	-	-	-	-	-	3	-
-	-	-	-	-	-	-	-	-	-	-	-	-	-	-	-	-	1	-
-	-	-	-	-	-	-	-	-	-	625	-	-	-	-	-	-	-	462
-	-	-	-	-	-	-	-	-	-	1,5	-	-	-	-	-	-	-	1,1
-	-	-	-	-	-	-	-	-	-	1	-	-	-	-	-	-	-	1
-	-	-	-	-	-	-	-	-	-	-	-	-	-	-	-	-	-	-



# Noch: 5. Ergebnisse der Samtgemeindewahlen in Niedersachsen 2016

Bundes- tags- wahl- kreis	Land- tags- wahl- kreis	Samtgemeinde (SG) Landkreis	Ein- heit	Wahl- berechtigte	Wähler- innen/ Wähler	Stimmzettel		Gültige Stimmen	Von den gültigen Stimmen entfallen auf							
						gültige	un- gültige		CDU	SPD	GRÜNE	FDP	DIE LINKE.	ALFA	AfD	Bünd- nis C
353 Landkreis Harburg																
36	50 SG 1 Elbmarsch	Zahl		11 359	6 420	6 268	152	18 500	4 973	7 620	2 652	-	-	-	-	-
		%			56,5	97,6	2,4	100	26,9	41,2	14,3	-	-	-	-	-
		Sitze						30	8	13	4	-	-	-	-	-
36	50 SG 2 Hanstedt	weibl.						3	-	2	1	-	-	-	-	-
		Zahl		11 788	7 253	7 057	196	20 777	7 272	2 927	2 501	1 792	-	-	-	-
		%			61,5	97,3	2,7	100	35,0	14,1	12,0	8,6	-	-	-	-
36	52 SG 3 Hollenstedt	Sitze						30	10	4	4	3	-	-	-	-
		weibl.						7	2	1	1	-	-	-	-	-
		Zahl		9 465	5 764	5 669	95	16 699	6 417	2 674	2 570	-	-	-	1 540	-
36	52 SG 4 Jesteburg	%			60,9	98,4	1,6	100	38,4	16,0	15,4	-	-	-	9,2	-
		Sitze						28	11	4	4	-	-	-	3	-
		weibl.						4	1	1	2	-	-	-	-	-
36	52 SG 5 Salzhausen	Zahl		9 106	5 594	5 481	113	16 101	4 389	3 544	1 880	844	223	-	-	-
		%			61,4	98,0	2,0	100	27,3	22,0	11,7	5,2	1,4	-	-	-
		Sitze						28	8	6	3	2	-	-	-	-
36	50 SG 6 Tostedt	weibl.						11	4	3	2	-	-	-	-	-
		Zahl		11 619	7 108	6 948	160	20 393	7 273	5 240	2 419	856	-	-	-	-
		%			61,2	97,7	2,3	100	35,7	25,7	11,9	4,2	-	-	-	-
36	52 SG 7 Tostedt	Sitze						30	11	8	3	1	-	-	-	-
		weibl.						-	-	-	-	-	-	-	-	-
		Zahl		21 700	12 419	12 062	357	35 475	12 791	7 598	6 582	1 297	545	-	-	-
		%			57,2	97,1	2,9	100	36,1	21,4	18,6	3,7	1,5	-	-	-
		Sitze						34	12	7	6	1	1	-	-	-
		weibl.						10	3	2	5	-	-	-	-	-
354 Landkreis Lüchow-Dannenberg																
37	48 SG 3 Gartow	Zahl		3 217	2 254	2 189	65	6 416	3 297	987	1 059	-	-	-	-	-
		%			70,1	97,1	2,9	100	51,4	15,4	16,5	-	-	-	-	-
		Sitze						14	8	2	2	-	-	-	-	-
37	48 SG 6 Elbtalaue	weibl.						5	2	1	1	-	-	-	-	-
		Zahl		17 463	10 089	9 882	207	28 820	7 322	4 479	3 441	1 570	-	-	2 046	-
		%			57,8	97,9	2,1	100	25,4	15,5	11,9	5,4	-	-	7,1	-
37	48 SG 7 Lüchow (Wendland)	Sitze						34	9	5	4	2	-	-	2	-
		weibl.						5	1	1	1	-	-	-	-	-
		Zahl		20 521	12 035	11 835	200	34 642	10 400	7 680	3 632	-	-	-	2 398	-
		%			58,6	98,3	1,7	100	30,0	22,2	10,5	-	-	-	6,9	-
		Sitze						34	10	8	4	-	-	-	2	-
		weibl.						7	2	3	-	-	-	-	-	-
355 Landkreis Lüneburg																
37	49 SG 1 Amelinghausen	Zahl		6 857	4 527	4 432	95	13 010	3 254	3 159	2 282	1 036	-	-	906	-
		%			66,0	97,9	2,1	100	25,0	24,3	17,5	8,0	-	-	7,0	-
		Sitze						22	5	5	4	2	-	-	2	-
37	49 SG 2 Bardowick	weibl.						5	1	1	2	1	-	-	-	-
		Zahl		14 181	8 604	8 484	120	24 970	8 931	9 486	3 235	939	-	-	-	-
		%			60,7	98,6	1,4	100	35,8	38,0	13,0	3,8	-	-	-	-
37	48 SG 3 Dahlenburg	Sitze						32	12	12	4	1	-	-	-	-
		weibl.						7	3	2	1	-	-	-	-	-
		Zahl		4 947	2 943	2 876	67	8 458	3 573	2 076	1 349	-	-	-	-	-
37	49 SG 4 Gellersen	%			59,5	97,7	2,3	100	42,2	24,5	15,9	-	-	-	-	-
		Sitze						18	8	4	3	-	-	-	-	-
		weibl.						5	3	1	-	-	-	-	-	-
37	47 SG 5 Ilmenau	Zahl		10 543	6 564	6 451	113	18 986	6 355	4 887	3 974	1 198	-	-	1 663	-
		%			62,3	98,3	1,7	100	33,5	25,7	20,9	6,3	-	-	8,8	-
		Sitze						30	10	8	6	2	-	-	3	-
37	48 SG 6 Ostheide	weibl.						9	4	1	3	1	-	-	-	-
		Zahl		8 545	5 260	5 167	93	14 970	4 224	3 745	2 385	-	576	-	-	-
		%			61,6	98,2	1,8	100	28,2	25,0	15,9	-	3,8	-	-	-
37	48 SG 7 Scharnebeck	Sitze						26	7	7	4	-	1	-	-	-
		weibl.						5	2	1	-	-	1	-	-	-
		Zahl		8 385	5 409	5 251	158	15 441	4 883	5 323	1 972	-	-	-	-	-
		%			64,5	97,1	2,9	100	31,6	34,5	12,8	-	-	-	-	-
		Sitze						26	8	9	3	-	-	-	-	-
		weibl.						6	2	3	1	-	-	-	-	-
Zahl			12 716	7 887	7 683	204	22 697	10 001	6 523	3 179	1 067	-	-	-	-	
		%			62,0	97,4	2,6	100	44,1	28,7	14,0	4,7	-	-	-	-
		Sitze						32	14	9	4	2	-	-	-	-
		weibl.						7	2	3	-	1	-	-	-	-
356 Landkreis Osterholz																
34	59 SG 1 Hambergen	Zahl		9 927	5 743	5 601	142	16 353	4 336	9 847	-	-	814	-	-	-
		%			57,9	97,5	2,5	100	26,5	60,2	-	-	5,0	-	-	-
		Sitze						26	7	16	-	-	1	-	-	-
		weibl.						5	1	2	-	-	1	-	-	-



Noch: Von den gültigen Stimmen entfallen auf																		
BIG	DMD	DKP	ZENTRUM	DIE EINHEIT	Die Friesen	Die Ge De	REP	EINE WELT	FAMILIE	FREIE WÄHLER	NPD	Neue Liberale	ÖDP	VER- NUNFT	Die PARTEI	PIRATEN	WGR	EB
-	-	-	-	-	-	-	-	-	-	-	-	-	-	-	-	580	2 675	-
-	-	-	-	-	-	-	-	-	-	-	-	-	-	-	-	3,1	14,5	-
-	-	-	-	-	-	-	-	-	-	-	-	-	-	-	-	1	4	-
-	-	-	-	-	-	-	-	-	-	-	-	-	-	-	-	-	-	-
-	-	-	-	-	-	-	-	-	-	-	-	-	-	-	-	-	5 785	500
-	-	-	-	-	-	-	-	-	-	-	-	-	-	-	-	-	27,8	2,4
-	-	-	-	-	-	-	-	-	-	-	-	-	-	-	-	-	8	1
-	-	-	-	-	-	-	-	-	-	-	-	-	-	-	-	-	2	1
-	-	-	-	-	-	-	-	-	-	-	-	-	-	-	-	-	3 498	-
-	-	-	-	-	-	-	-	-	-	-	-	-	-	-	-	-	20,9	-
-	-	-	-	-	-	-	-	-	-	-	-	-	-	-	-	-	6	-
-	-	-	-	-	-	-	-	-	-	-	-	-	-	-	-	-	-	-
-	-	-	-	-	-	-	-	-	-	-	-	-	-	-	-	-	4 989	232
-	-	-	-	-	-	-	-	-	-	-	-	-	-	-	-	-	31,0	1,4
-	-	-	-	-	-	-	-	-	-	-	-	-	-	-	-	-	9	-
-	-	-	-	-	-	-	-	-	-	-	-	-	-	-	-	-	2	-
-	-	-	-	-	-	-	-	-	-	-	-	-	-	-	-	-	4 605	-
-	-	-	-	-	-	-	-	-	-	-	-	-	-	-	-	-	22,6	-
-	-	-	-	-	-	-	-	-	-	-	-	-	-	-	-	-	7	-
-	-	-	-	-	-	-	-	-	-	-	-	-	-	-	-	-	-	-
-	-	-	-	-	-	-	-	-	-	-	-	-	-	-	-	-	5 466	1 196
-	-	-	-	-	-	-	-	-	-	-	-	-	-	-	-	-	15,4	3,4
-	-	-	-	-	-	-	-	-	-	-	-	-	-	-	-	-	5	2
-	-	-	-	-	-	-	-	-	-	-	-	-	-	-	-	-	-	-
-	-	-	-	-	-	-	-	-	-	-	-	-	-	-	-	-	1 073	-
-	-	-	-	-	-	-	-	-	-	-	-	-	-	-	-	-	16,7	-
-	-	-	-	-	-	-	-	-	-	-	-	-	-	-	-	-	2	-
-	-	-	-	-	-	-	-	-	-	-	-	-	-	-	-	-	1	-
-	-	-	-	-	-	-	-	-	-	-	-	-	-	-	-	-	9 962	-
-	-	-	-	-	-	-	-	-	-	-	-	-	-	-	-	-	34,6	-
-	-	-	-	-	-	-	-	-	-	-	-	-	-	-	-	-	12	-
-	-	-	-	-	-	-	-	-	-	-	-	-	-	-	-	-	2	-
-	-	-	-	-	-	-	-	-	-	-	-	-	-	-	-	-	10 532	-
-	-	-	-	-	-	-	-	-	-	-	-	-	-	-	-	-	30,4	-
-	-	-	-	-	-	-	-	-	-	-	-	-	-	-	-	-	10	-
-	-	-	-	-	-	-	-	-	-	-	-	-	-	-	-	-	2	-
-	-	-	-	-	-	-	-	-	-	-	-	-	-	-	-	-	2 373	-
-	-	-	-	-	-	-	-	-	-	-	-	-	-	-	-	-	18,2	-
-	-	-	-	-	-	-	-	-	-	-	-	-	-	-	-	-	4	-
-	-	-	-	-	-	-	-	-	-	-	-	-	-	-	-	-	-	-
-	-	-	-	-	-	-	-	-	-	-	640	-	-	-	-	-	1 739	-
-	-	-	-	-	-	-	-	-	-	-	2,6	-	-	-	-	-	7,0	-
-	-	-	-	-	-	-	-	-	-	-	1	-	-	-	-	-	2	-
-	-	-	-	-	-	-	-	-	-	-	-	-	-	-	-	-	1	-
-	-	-	-	-	-	-	-	-	-	-	-	-	-	-	-	-	1 460	-
-	-	-	-	-	-	-	-	-	-	-	-	-	-	-	-	-	17,3	-
-	-	-	-	-	-	-	-	-	-	-	-	-	-	-	-	-	3	-
-	-	-	-	-	-	-	-	-	-	-	-	-	-	-	-	-	1	-
-	-	-	-	-	-	-	-	-	-	-	-	-	-	-	-	-	686	223
-	-	-	-	-	-	-	-	-	-	-	-	-	-	-	-	-	3,6	1,2
-	-	-	-	-	-	-	-	-	-	-	-	-	-	-	-	-	1	-
-	-	-	-	-	-	-	-	-	-	-	-	-	-	-	-	-	-	-
-	-	-	-	-	-	-	-	-	-	-	-	-	-	-	-	-	4 040	-
-	-	-	-	-	-	-	-	-	-	-	-	-	-	-	-	-	27,0	-
-	-	-	-	-	-	-	-	-	-	-	-	-	-	-	-	-	7	-
-	-	-	-	-	-	-	-	-	-	-	-	-	-	-	-	-	1	-
-	-	-	-	-	-	-	-	-	-	-	-	-	-	-	-	-	3 263	-
-	-	-	-	-	-	-	-	-	-	-	-	-	-	-	-	-	21,1	-
-	-	-	-	-	-	-	-	-	-	-	-	-	-	-	-	-	6	-
-	-	-	-	-	-	-	-	-	-	-	-	-	-	-	-	-	-	-
-	-	-	-	-	-	-	-	-	-	-	-	-	-	-	-	-	1 498	429
-	-	-	-	-	-	-	-	-	-	-	-	-	-	-	-	-	6,6	1,9
-	-	-	-	-	-	-	-	-	-	-	-	-	-	-	-	-	2	1
-	-	-	-	-	-	-	-	-	-	-	-	-	-	-	-	-	-	1
-	-	-	-	-	-	-	-	-	-	-	-	-	-	-	-	-	-	-
-	-	-	-	-	-	-	-	-	-	-	477	-	-	-	-	-	879	-
-	-	-	-	-	-	-	-	-	-	-	2,9	-	-	-	-	-	5,4	-
-	-	-	-	-	-	-	-	-	-	-	1	-	-	-	-	-	1	-
-	-	-	-	-	-	-	-	-	-	-	-	-	-	-	-	-	1	-



# Noch: 5. Ergebnisse der Samtgemeindewahlen in Niedersachsen 2016

Bundes- tags- wahl- kreis	Land- tags- wahl- kreis	Samtgemeinde (SG) Landkreis	Ein- heit	Wahl- berechtigte	Wähler- innen/ Wähler	Stimmzettel		Gültige Stimmen	Von den gültigen Stimmen entfallen auf								
						gültige	un- gültige		CDU	SPD	GRÜNE	FDP	DIE LINKE.	ALFA	AfD	Bünd- nis C	
357 Landkreis Rotenburg (Wümme)																	
35	53 SG 1 Bothel	Zahl % Sitze weibl.		6 828	4 615 67,6 97,7	4 511 97,7 2,3	104 2,3 7	13 038 100 22 7	6 262 48,0 11 1	3 820 29,3 6 2	1 385 10,6 2 2	-	-	-	-	-	
35	53 SG 2 Fintel	Zahl % Sitze weibl.		6 150	3 782 61,5 97,1	3 672 97,1 2,9	110 2,9 20	10 850 100 20 2	4 983 45,9 9 1	4 316 39,8 8 1	1 219 11,2 2 -	-	332 3,1 1 -	-	-	-	
30	54 SG 3 Geestequelle	Zahl % Sitze weibl.		5 357	3 665 68,4 98,2	3 598 98,2 1,8	67 1,8 18	10 571 100 18 2	4 138 39,1 7 1	2 985 28,2 5 -	-	-	-	-	-	-	
30	54 SG 4 Selsingen	Zahl % Sitze weibl.		7 952	5 357 67,4 98,6	5 281 98,6 1,4	76 1,4 24	15 633 100 24 7	9 439 60,4 15 4	3 977 25,4 6 3	-	-	-	-	-	-	
30	54 SG 5 Sittensen	Zahl % Sitze weibl.		9 059	6 019 66,4 98,8	5 945 98,8 1,2	74 1,2 100	17 502 100 26 3	6 089 34,8 9 -	6 899 39,4 10 2	1 316 7,5 4,7 1	825 4,7 1 -	-	-	-	-	
35	53 SG 6 Sottrum	Zahl % Sitze weibl.		11 676	7 185 61,5 97,9	7 035 97,9 2,1	150 2,1 30	20 320 100 30 5	7 975 39,2 12 2	6 627 32,6 10 3	2 704 13,3 4 -	1 529 7,5 2 -	-	-	-	-	
30	54 SG 7 Tarmstedt	Zahl % Sitze weibl.		9 000	5 997 66,6 97,3	5 835 97,3 2,7	162 2,7 26	16 831 100 26 7	7 540 44,8 12 4	4 891 29,1 8 2	1 520 9,0 2 1	809 4,8 1 -	-	-	-	-	
30	54 SG 8 Zeven	Zahl % Sitze weibl.		18 536	10 533 56,8 97,0	10 221 97,0 3,0	312 3,0 29 962	29 962 100 34 7	16 144 53,9 18 1	9 387 31,3 11 4	2 777 9,3 3 1	716 2,4 1 1	-	-	-	-	
358 Landkreis Heidekreis																	
35	43 SG 1 Ahlden	Zahl % Sitze weibl.		5 756	3 309 57,5 98,0	3 242 98,0 2,0	67 2,0 18	9 523 100 18 5	3 990 41,9 8 2	3 362 35,3 6 2	-	-	-	-	-	-	
35	43 SG 2 Rethem/Aller	Zahl % Sitze weibl.		3 695	2 345 63,5 96,5	2 263 96,5 3,5	82 3,5 100	6 626 100 14 5	3 670 55,4 8 2	2 956 44,6 6 3	-	-	-	-	-	-	
35	43 SG 3 Schwarmstedt	Zahl % Sitze weibl.		10 394	6 081 58,5 96,9	5 893 96,9 3,1	188 3,1 17 099	17 099 100 30 4	5 481 32,1 9 1	7 791 45,6 14 3	922 5,4 2 -	-	-	-	-	-	
359 Landkreis Stade																	
30	55 SG 1 Apenzen	Zahl % Sitze weibl.		7 238	4 614 63,7 98,5	4 543 98,5 1,5	71 1,5 20	13 353 100 20 3	5 300 39,7 8 1	3 101 23,2 5 2	1 518 11,4 2 -	-	-	-	1 113 8,3 2 -	-	
30	56 SG 2 Fredenbeck	Zahl % Sitze weibl.		10 510	6 420 61,1 98,3	6 308 98,3 1,7	112 1,7 30	18 412 100 30 5	9 071 49,3 15 1	5 742 31,2 9 2	1 521 8,3 2 2	395 2,1 1 -	-	-	-	-	
30	55 SG 3 Harsefeld	Zahl % Sitze weibl.		17 457	10 766 61,7 98,5	10 603 98,5 1,5	163 1,5 100	30 954 100 34 -	8 277 26,7 9 -	8 589 27,7 9 -	1 755 5,7 2 -	-	637 2,1 1 -	952 3,1 1 -	-	-	
30	55 SG 5 Horneburg	Zahl % Sitze weibl.		10 163	6 079 59,8 97,9	5 950 97,9 2,1	129 2,1 100	17 466 100 30 6	7 288 41,7 12 1	3 876 22,2 7 2	1 869 10,7 3 2	384 2,2 1 -	-	-	1 478 8,5 3 1	-	
30	55 SG 6 Lüne	Zahl % Sitze weibl.		8 271	5 082 61,4 98,8	5 020 98,8 1,2	62 1,2 20	14 882 100 20 6	5 375 36,1 7 1	3 165 21,3 4 1	1 562 10,5 2 1	481 3,2 1 -	-	-	1 397 9,4 2 1	-	
29	56 SG 7 Nordkehdingen	Zahl % Sitze weibl.		6 319	3 753 59,4 97,5	3 659 97,5 2,5	94 2,5 100	10 723 100 20 3	5 389 50,3 10 2	4 124 38,5 8 1	-	-	-	-	-	-	
29	56 SG 9 Oldendorf-Himmelpfort	Zahl % Sitze weibl.		14 664	9 224 62,9 97,5	8 989 97,5 2,5	235 2,5 26 512	26 512 100 32 9	9 860 37,2 12 3	8 610 32,5 10 3	1 814 6,8 2 1	530 2,0 1 1	-	-	-	-	



Noch: Von den gültigen Stimmen entfallen auf																		
BIG	DMD	DKP	ZENTRUM	DIE EINHEIT	Die Friesen	Die Ge De	REP	EINE WELT	FAMILIE	FREIE WÄHLER	NPD	Neue Liberale	ÖDP	VER- NUNFT	Die PARTEI	PIRATEN	WGR	EB
-	-	-	-	-	-	-	-	-	-	-	-	-	-	-	-	-	1 571	-
-	-	-	-	-	-	-	-	-	-	-	-	-	-	-	-	-	12,0	-
-	-	-	-	-	-	-	-	-	-	-	-	-	-	-	-	-	3	-
-	-	-	-	-	-	-	-	-	-	-	-	-	-	-	-	-	2	-
-	-	-	-	-	-	-	-	-	-	-	-	-	-	-	-	-	-	-
-	-	-	-	-	-	-	-	-	-	-	-	-	-	-	-	-	-	-
-	-	-	-	-	-	-	-	-	-	-	-	-	-	-	-	-	-	-
-	-	-	-	-	-	-	-	-	-	-	-	-	-	-	-	-	3 448	-
-	-	-	-	-	-	-	-	-	-	-	-	-	-	-	-	-	32,6	-
-	-	-	-	-	-	-	-	-	-	-	-	-	-	-	-	-	6	-
-	-	-	-	-	-	-	-	-	-	-	-	-	-	-	-	-	1	-
-	-	-	-	-	-	-	-	-	-	-	-	-	-	-	-	-	2 217	-
-	-	-	-	-	-	-	-	-	-	-	-	-	-	-	-	-	14,2	-
-	-	-	-	-	-	-	-	-	-	-	-	-	-	-	-	-	3	-
-	-	-	-	-	-	-	-	-	-	-	-	-	-	-	-	-	-	-
-	-	-	-	-	-	-	-	-	-	-	-	-	-	-	-	-	2 373	-
-	-	-	-	-	-	-	-	-	-	-	-	-	-	-	-	-	13,6	-
-	-	-	-	-	-	-	-	-	-	-	-	-	-	-	-	-	4	-
-	-	-	-	-	-	-	-	-	-	-	-	-	-	-	-	-	-	-
-	-	-	-	-	-	-	-	-	-	-	-	-	-	-	-	-	1 485	-
-	-	-	-	-	-	-	-	-	-	-	-	-	-	-	-	-	7,3	-
-	-	-	-	-	-	-	-	-	-	-	-	-	-	-	-	-	2	-
-	-	-	-	-	-	-	-	-	-	-	-	-	-	-	-	-	-	-
-	-	-	-	-	-	-	-	-	-	-	-	-	-	-	-	-	2 071	-
-	-	-	-	-	-	-	-	-	-	-	-	-	-	-	-	-	12,3	-
-	-	-	-	-	-	-	-	-	-	-	-	-	-	-	-	-	3	-
-	-	-	-	-	-	-	-	-	-	-	-	-	-	-	-	-	-	-
-	-	-	-	-	-	-	-	-	-	-	-	-	-	-	-	-	938	-
-	-	-	-	-	-	-	-	-	-	-	-	-	-	-	-	-	3,1	-
-	-	-	-	-	-	-	-	-	-	-	-	-	-	-	-	-	1	-
-	-	-	-	-	-	-	-	-	-	-	-	-	-	-	-	-	-	-
-	-	-	-	-	-	-	-	-	-	-	-	-	-	-	-	-	2 171	-
-	-	-	-	-	-	-	-	-	-	-	-	-	-	-	-	-	22,8	-
-	-	-	-	-	-	-	-	-	-	-	-	-	-	-	-	-	4	-
-	-	-	-	-	-	-	-	-	-	-	-	-	-	-	-	-	1	-
-	-	-	-	-	-	-	-	-	-	-	-	-	-	-	-	-	-	-
-	-	-	-	-	-	-	-	-	-	-	-	-	-	-	-	-	-	-
-	-	-	-	-	-	-	-	-	-	-	-	-	-	-	-	-	-	-
-	-	-	-	-	-	-	-	-	-	-	-	-	-	-	-	-	2 905	-
-	-	-	-	-	-	-	-	-	-	-	-	-	-	-	-	-	17,0	-
-	-	-	-	-	-	-	-	-	-	-	-	-	-	-	-	-	5	-
-	-	-	-	-	-	-	-	-	-	-	-	-	-	-	-	-	-	-
-	-	-	-	-	-	-	-	-	-	-	-	-	-	-	-	-	2 321	-
-	-	-	-	-	-	-	-	-	-	-	-	-	-	-	-	-	17,4	-
-	-	-	-	-	-	-	-	-	-	-	-	-	-	-	-	-	3	-
-	-	-	-	-	-	-	-	-	-	-	-	-	-	-	-	-	-	-
-	-	-	-	-	-	-	-	-	-	-	-	-	-	-	-	-	1 683	-
-	-	-	-	-	-	-	-	-	-	-	-	-	-	-	-	-	9,1	-
-	-	-	-	-	-	-	-	-	-	-	-	-	-	-	-	-	3	-
-	-	-	-	-	-	-	-	-	-	-	-	-	-	-	-	-	-	-
-	-	-	-	-	-	-	-	-	-	-	733	-	-	-	-	-	9 898	113
-	-	-	-	-	-	-	-	-	-	-	2,4	-	-	-	-	-	32,0	0,4
-	-	-	-	-	-	-	-	-	-	-	1	-	-	-	-	-	11	-
-	-	-	-	-	-	-	-	-	-	-	-	-	-	-	-	-	-	-
-	-	-	-	-	-	-	-	-	-	-	-	-	-	-	-	-	2 571	-
-	-	-	-	-	-	-	-	-	-	-	-	-	-	-	-	-	14,7	-
-	-	-	-	-	-	-	-	-	-	-	-	-	-	-	-	-	4	-
-	-	-	-	-	-	-	-	-	-	-	-	-	-	-	-	-	-	-
-	-	-	-	-	-	-	-	-	-	-	-	-	-	-	-	-	1 240	1 662
-	-	-	-	-	-	-	-	-	-	-	-	-	-	-	-	-	8,3	11,2
-	-	-	-	-	-	-	-	-	-	-	-	-	-	-	-	-	2	2
-	-	-	-	-	-	-	-	-	-	-	-	-	-	-	-	-	1	-
-	-	-	-	-	-	-	-	-	-	-	-	-	-	-	-	-	1 210	-
-	-	-	-	-	-	-	-	-	-	-	-	-	-	-	-	-	11,3	-
-	-	-	-	-	-	-	-	-	-	-	-	-	-	-	-	-	2	-
-	-	-	-	-	-	-	-	-	-	-	-	-	-	-	-	-	-	-
-	-	-	-	-	-	-	-	-	-	-	-	-	-	-	-	-	5 698	-
-	-	-	-	-	-	-	-	-	-	-	-	-	-	-	-	-	21,5	-
-	-	-	-	-	-	-	-	-	-	-	-	-	-	-	-	-	7	-
-	-	-	-	-	-	-	-	-	-	-	-	-	-	-	-	-	1	-



# Noch: 5. Ergebnisse der Samtgemeindewahlen in Niedersachsen 2016

Bundes- tags- wahl- kreis	Land- tags- wahl- kreis	Samtgemeinde (SG) Landkreis	Ein- heit	Wahl- berechtigte	Wähler- innen/ Wähler	Stimmzettel		Gültige Stimmen	Von den gültigen Stimmen entfallen auf								
						gültige	un- gültige		CDU	SPD	GRÜNE	FDP	DIE LINKE.	ALFA	AfD	Bünd- nis C	
360 Landkreis Uelzen																	
44	47 SG 4 Rosche	Zahl % Sitze weibl.		5 677	3 620 63,8	3 536	84	10 313	5 932	2 335	1 287	516	243	-	-	-	
						97,7	2,3	100	57,5	22,6	12,5	5,0	2,4	-	-	-	
								18 3	10 2	4 -	2 1	1 -	1 -	-	-	-	
44	47 SG 5 Suderburg	Zahl % Sitze weibl.		5 635	3 792 67,3	3 735	57	10 946	4 052	2 241	1 332	135	-	-	-	-	
						98,5	1,5	100	37,0	20,5	12,2	1,2	-	-	-	-	
								18 4	7 1	4 1	2 1	-	-	-	-	-	
44	47 SG 7 Bevensen-Ebstorf	Zahl % Sitze weibl.		22 684	13 513 59,6	13 191	322	38 569	12 747	9 852	5 816	1 553	-	-	1 633	-	
						97,6	2,4	100	33,0	25,5	15,1	4,0	-	-	4,2	-	
								36 7	12 1	9 2	5 3	1 -	-	-	-	2	-
44	47 SG 8 Aue	Zahl % Sitze weibl.		10 515	6 308 60,0	6 117	191	17 561	7 477	6 061	1 599	490	-	-	-	-	
						97,0	3,0	100	42,6	34,5	9,1	2,8	-	-	-	-	-
								28 5	12 1	10 3	2 1	1 -	-	-	-	-	-
361 Landkreis Verden																	
34	61 SG 1 Thedinghausen	Zahl % Sitze weibl.		12 274	7 263 59,2	7 113	150	20 748	7 227	7 128	-	740	506	-	-	-	
						97,9	2,1	100	34,8	34,4	-	3,6	2,4	-	-	-	-
								30 8	10 2	10 2	-	1 -	1 -	-	-	-	-
452 Landkreis Aurich																	
24	86 SG 1 Brookmerland	Zahl % Sitze weibl.		11 025	5 987 54,3	5 758	229	16 762	2 860	8 695	949	317	-	-	-	-	
						96,2	3,8	100	17,1	51,9	5,7	1,9	-	-	-	-	-
								30 8	5 1	16 5	2 -	-	-	-	-	-	-
24	85 SG 3 Hage	Zahl % Sitze weibl.		9 435	5 550 58,8	5 325	225	15 560	4 863	7 608	1 092	-	-	-	-	-	
						95,9	4,1	100	31,3	48,9	7,0	-	-	-	-	-	-
								26 8	8 3	13 3	2 1	-	-	-	-	-	-
454 Landkreis Emsland																	
25	82 SG 1 Dörpen	Zahl % Sitze weibl.		13 362	8 556 64,0	8 428	128	24 642	17 964	3 154	-	654	468	-	-	-	
						98,5	1,5	100	72,9	12,8	-	2,7	1,9	-	-	-	-
								32 1	23 -	4 -	1 -	1 -	-	-	-	-	-
31	80 SG 2 Freren	Zahl % Sitze weibl.		8 397	5 501 65,5	5 370	131	15 652	13 177	2 475	-	-	-	-	-	-	
						97,6	2,4	100	84,2	15,8	-	-	-	-	-	-	-
								26 4	22 3	4 1	-	-	-	-	-	-	-
31	81 SG 3 Herzlake	Zahl % Sitze weibl.		8 433	5 042 59,8	4 926	116	14 391	9 795	2 640	-	-	-	-	-	-	
						97,7	2,3	100	68,1	18,3	-	-	-	-	-	-	-
								26 5	18 3	5 -	-	-	-	-	-	-	-
25	82 SG 4 Lathen	Zahl % Sitze weibl.		9 247	5 515 59,6	5 384	131	15 724	11 543	3 166	1 015	-	-	-	-	-	
						97,6	2,4	100	73,4	20,1	6,5	-	-	-	-	-	-
								28 8	20 5	6 2	-	-	-	-	-	-	-
31	81 SG 5 Lengerich	Zahl % Sitze weibl.		7 491	5 019 67,0	4 940	79	14 532	11 962	1 667	-	903	-	-	-	-	
						98,4	1,6	100	82,3	11,5	-	6,2	-	-	-	-	-
								24 4	20 4	3 -	1 -	-	-	-	-	-	-
25	82 SG 6 Nordhümmling	Zahl % Sitze weibl.		9 673	5 565 57,5	5 439	126	16 070	9 118	3 273	-	497	-	-	-	-	
						97,7	2,3	100	56,7	20,4	-	3,1	-	-	-	-	-
								28 5	16 1	5 4	-	1 -	-	-	-	-	-
25	82 SG 7 Sögel	Zahl % Sitze weibl.		13 202	8 025 60,8	7 856	169	23 193	13 618	5 390	870	495	-	-	-	-	
						97,9	2,1	100	58,7	23,2	3,8	2,1	-	-	-	-	-
								32 5	19 5	7 -	1 -	1 -	-	-	-	-	-
31	80 SG 8 Spelle	Zahl % Sitze weibl.		10 427	6 259 60,0	6 123	136	17 969	13 668	1 368	-	-	-	-	-	-	
						97,8	2,2	100	76,1	7,6	-	-	-	-	-	-	-
								30 7	23 7	2 -	-	-	-	-	-	-	-
25	82 SG 9 Werlte	Zahl % Sitze weibl.		13 365	7 687 57,5	7 577	110	22 370	15 368	3 061	1 251	-	-	-	1 063	-	
						98,6	1,4	100	68,7	13,7	5,6	-	-	-	4,8	-	
								30 2	21 -	4 2	2 -	-	-	-	1	-	
456 Landkreis Grafschaft Benthei																	
31	79 SG 1 Emlichheim	Zahl % Sitze weibl.		11 781	6 586 55,9	6 485	101	18 707	11 225	4 650	-	1 135	-	-	-	-	
						98,5	1,5	100	60,0	24,9	-	6,1	-	-	-	-	-
								30 4	18 2	7 1	2 -	-	-	-	-	-	-



Noch: Von den gültigen Stimmen entfallen auf																		
BIG	DMD	DKP	ZENTRUM	DIE EINHEIT	Die Friesen	Die Ge De	REP	EINE WELT	FAMILIE	FREIE WÄHLER	NPD	Neue Liberale	ÖDP	VER- NUNFT	Die PARTEI	PIRATEN	WGR	EB
-	-	-	-	-	-	-	-	-	-	-	-	-	-	-	-	-	-	-
-	-	-	-	-	-	-	-	-	-	-	-	-	-	-	-	-	-	-
-	-	-	-	-	-	-	-	-	-	-	-	-	-	-	-	-	-	-
-	-	-	-	-	-	-	-	-	-	-	-	-	-	-	-	-	2 740	446
-	-	-	-	-	-	-	-	-	-	-	-	-	-	-	-	-	25,0	4,1
-	-	-	-	-	-	-	-	-	-	-	-	-	-	-	-	-	4	1
-	-	-	-	-	-	-	-	-	-	-	-	-	-	-	-	-	1	-
-	-	-	-	-	-	-	-	-	-	-	-	-	-	-	-	-	6 968	-
-	-	-	-	-	-	-	-	-	-	-	-	-	-	-	-	-	18,1	-
-	-	-	-	-	-	-	-	-	-	-	-	-	-	-	-	-	7	-
-	-	-	-	-	-	-	-	-	-	-	-	-	-	-	-	-	1	-
-	-	-	-	-	-	-	-	-	-	-	-	-	-	-	-	-	1 934	-
-	-	-	-	-	-	-	-	-	-	-	-	-	-	-	-	-	11,0	-
-	-	-	-	-	-	-	-	-	-	-	-	-	-	-	-	-	3	-
-	-	-	-	-	-	-	-	-	-	-	-	-	-	-	-	-	-	-
-	-	-	-	-	-	-	-	-	-	-	-	-	-	-	-	-	4 502	645
-	-	-	-	-	-	-	-	-	-	-	-	-	-	-	-	-	21,7	3,1
-	-	-	-	-	-	-	-	-	-	-	-	-	-	-	-	-	7	1
-	-	-	-	-	-	-	-	-	-	-	-	-	-	-	-	-	4	-
-	-	-	-	-	-	-	-	-	-	-	-	-	-	-	-	-	3 941	-
-	-	-	-	-	-	-	-	-	-	-	-	-	-	-	-	-	23,5	-
-	-	-	-	-	-	-	-	-	-	-	-	-	-	-	-	-	7	-
-	-	-	-	-	-	-	-	-	-	-	-	-	-	-	-	-	2	-
-	-	-	-	-	-	-	-	-	-	-	-	-	-	-	-	-	1 997	-
-	-	-	-	-	-	-	-	-	-	-	-	-	-	-	-	-	12,8	-
-	-	-	-	-	-	-	-	-	-	-	-	-	-	-	-	-	3	-
-	-	-	-	-	-	-	-	-	-	-	-	-	-	-	-	-	1	-
-	-	-	-	-	-	-	-	-	-	-	-	-	-	-	-	-	2 071	331
-	-	-	-	-	-	-	-	-	-	-	-	-	-	-	-	-	8,4	1,3
-	-	-	-	-	-	-	-	-	-	-	-	-	-	-	-	-	3	-
-	-	-	-	-	-	-	-	-	-	-	-	-	-	-	-	-	-	-
-	-	-	-	-	-	-	-	-	-	-	-	-	-	-	-	-	-	-
-	-	-	-	-	-	-	-	-	-	-	-	-	-	-	-	-	-	-
-	-	-	-	-	-	-	-	-	-	-	-	-	-	-	-	-	-	-
-	-	-	-	-	-	-	-	-	-	-	-	-	-	-	-	-	1 956	-
-	-	-	-	-	-	-	-	-	-	-	-	-	-	-	-	-	13,6	-
-	-	-	-	-	-	-	-	-	-	-	-	-	-	-	-	-	3	-
-	-	-	-	-	-	-	-	-	-	-	-	-	-	-	-	-	2	-
-	-	-	-	-	-	-	-	-	-	-	-	-	-	-	-	-	-	-
-	-	-	-	-	-	-	-	-	-	-	-	-	-	-	-	-	-	-
-	-	-	-	-	-	-	-	-	-	-	-	-	-	-	-	-	-	-
-	-	-	-	-	-	-	-	-	-	-	-	-	-	-	-	-	-	-
-	-	-	-	-	-	-	-	-	-	-	-	-	-	-	-	-	-	-
-	-	-	-	-	-	-	-	-	-	-	-	-	-	-	-	-	-	-
-	-	-	-	-	-	-	-	-	-	-	-	-	-	-	-	-	-	-
-	-	-	-	-	-	-	-	-	-	-	-	-	-	-	-	-	-	-
-	-	-	-	-	-	-	-	-	-	-	-	-	-	-	-	-	-	-
-	-	-	-	-	-	-	-	-	-	-	-	-	-	-	-	-	3 182	-
-	-	-	-	-	-	-	-	-	-	-	-	-	-	-	-	-	19,8	-
-	-	-	-	-	-	-	-	-	-	-	-	-	-	-	-	-	6	-
-	-	-	-	-	-	-	-	-	-	-	-	-	-	-	-	-	-	-
-	-	-	-	-	-	-	-	-	-	-	-	-	-	-	-	-	2 820	-
-	-	-	-	-	-	-	-	-	-	-	-	-	-	-	-	-	12,2	-
-	-	-	-	-	-	-	-	-	-	-	-	-	-	-	-	-	4	-
-	-	-	-	-	-	-	-	-	-	-	-	-	-	-	-	-	-	-
-	-	-	-	-	-	-	-	-	-	-	-	-	-	-	-	-	2 933	-
-	-	-	-	-	-	-	-	-	-	-	-	-	-	-	-	-	16,3	-
-	-	-	-	-	-	-	-	-	-	-	-	-	-	-	-	-	5	-
-	-	-	-	-	-	-	-	-	-	-	-	-	-	-	-	-	-	-
-	-	-	-	-	-	-	-	-	-	-	-	-	-	-	-	-	1 138	489
-	-	-	-	-	-	-	-	-	-	-	-	-	-	-	-	-	5,1	2,2
-	-	-	-	-	-	-	-	-	-	-	-	-	-	-	-	-	1	1
-	-	-	-	-	-	-	-	-	-	-	-	-	-	-	-	-	-	-
-	-	-	-	-	-	-	-	-	-	-	-	-	-	-	-	-	1 697	-
-	-	-	-	-	-	-	-	-	-	-	-	-	-	-	-	-	9,1	-
-	-	-	-	-	-	-	-	-	-	-	-	-	-	-	-	-	3	-
-	-	-	-	-	-	-	-	-	-	-	-	-	-	-	-	-	1	-



# Noch: 5. Ergebnisse der Samtgemeindewahlen in Niedersachsen 2016

Bundes- tags- wahl- kreis	Land- tags- wahl- kreis	Samtgemeinde (SG) Landkreis	Ein- heit	Wahl- berechtigte	Wähler- innen/ Wähler	Stimmzettel		Gültige Stimmen	Von den gültigen Stimmen entfallen auf							
						gültige	un- gültige		CDU	SPD	GRÜNE	FDP	DIE LINKE.	ALFA	AfD	Bünd- nis C
31	79	SG 2 Neuenhaus	Zahl	11 294	6 533	6 430	103	18 704	10 251	6 398	1 387	300	368	-	-	-
			%													
			Sitze													
31	80	SG 3 Schüttorf	weibl.	12 655	7 087	6 992	95	20 383	9 530	6 060	2 227	458	594	-	-	-
			Zahl													
			%													
31	79	SG 4 Uelsen	Sitze	9 194	5 621	5 555	66	16 321	10 053	4 331	-	-	-	-	-	-
			weibl.													
			Zahl													
			%	9 194	5 621	5 555	66	16 321	10 053	4 331	-	-	-	-	-	-
			Sitze													
			weibl.													
457 Landkreis Leer																
25	83	SG 2 Hesel	Zahl	8 768	5 230	5 137	93	15 100	6 047	6 089	-	195	438	-	-	-
			%													
			Sitze													
25	83	SG 3 Jümme	weibl.	5 436	3 452	3 389	63	10 003	4 015	3 359	577	191	-	-	-	-
			Zahl													
			%													
			Sitze	5 436	3 452	3 389	63	10 003	4 015	3 359	577	191	-	-	-	-
			weibl.													
			Zahl													
458 Landkreis Oldenburg																
28	64	SG 1 Harpstedt	Zahl	9 256	5 709	5 571	138	16 240	5 944	4 433	2 263	665	-	-	-	-
			%													
			Sitze													
			weibl.	9 256	5 709	5 571	138	16 240	5 944	4 433	2 263	665	-	-	-	-
			Zahl													
			%													
459 Landkreis Osnabrück																
38	73	SG 1 Artland	Zahl	19 338	10 256	10 080	176	29 586	10 946	10 066	2 505	1 681	2 954	-	-	-
			%													
			Sitze													
38	73	SG 2 Bersenbrück	weibl.	23 288	12 880	12 645	235	37 117	17 951	6 527	3 338	454	-	-	-	-
			Zahl													
			%													
38	73	SG 3 Fürstenau	Sitze	23 288	12 880	12 645	235	37 117	17 951	6 527	3 338	454	-	-	-	-
			weibl.													
			Zahl													
38	73	SG 4 Neuenkirchen	%	13 050	7 403	7 246	157	21 286	10 425	9 195	1 113	553	-	-	-	-
			Sitze													
			weibl.													
			Zahl	13 050	7 403	7 246	157	21 286	10 425	9 195	1 113	553	-	-	-	-
			%													
			Sitze													
38	73	SG 4 Neuenkirchen	weibl.	8 108	4 674	4 539	135	13 329	9 916	1 970	1 443	-	-	-	-	-
			Zahl													
			%													
			Sitze	8 108	4 674	4 539	135	13 329	9 916	1 970	1 443	-	-	-	-	-
			weibl.													
			Zahl													
462 Landkreis Wittmund																
26	87	SG 1 Esens	Zahl	11 887	7 431	7 287	144	21 526	6 831	8 602	1 771	273	-	-	1 194	-
			%													
			Sitze													
26	87	SG 2 Holtriem	weibl.	7 759	4 485	4 378	107	12 895	4 251	7 390	734	297	-	-	-	-
			Zahl													
			%													
			Sitze	7 759	4 485	4 378	107	12 895	4 251	7 390	734	297	-	-	-	-
			weibl.													
			Zahl													
Niedersachsen																
			Zahl	1 154 255	694 976	679 074	15 902	1 989 311	820 864	613 023	166 902	59 286	15 756	1 452	21 035	-
			%													
			Sitze													
			weibl.	1 154 255	694 976	679 074	15 902	1 989 311	820 864	613 023	166 902	59 286	15 756	1 452	21 035	-
			Zahl													
			%													



