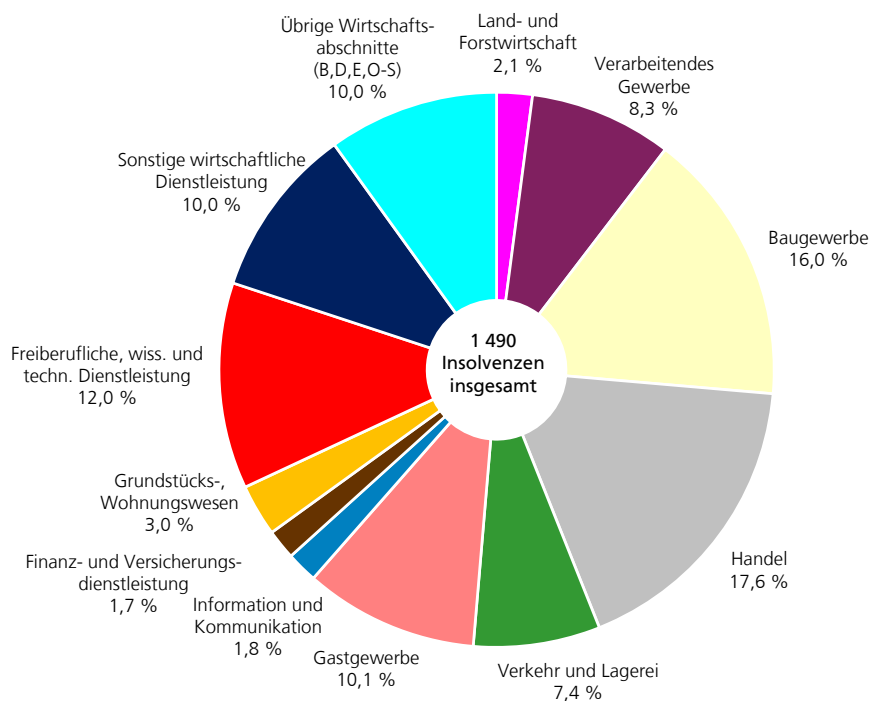


Unternehmensinsolvenzen 2019 nach Wirtschaftsabschnitten



D III 1 - j / 2019

Insolvenzverfahren 2019



Niedersachsen

Zeichenerklärung

- | | |
|--|--|
| - = Nichts vorhanden | D = Durchschnitt |
| 0 = Mehr als nichts, aber weniger als die Hälfte der kleinsten dargestellten Einheit | p = vorläufige Zahl |
| . = Zahlenwert unbekannt oder aus Geheimhaltungsgründen nicht veröffentlicht | r = berichtigte Zahl |
| X = Nachweis ist nicht sinnvoll, unmöglich, oder Fragestellung trifft nicht zu | s = geschätzte Zahl |
| ... = Angabe fällt später an | dav. = davon. Mit diesem Wort wird die Aufgliederung einer Gesamtmasse in sämtliche Teilmassen eingeleitet |
| / = Nicht veröffentlicht, weil nicht ausreichend genau oder nicht repräsentativ | dar. = darunter. Mit diesem Wort wird die Ausgliederung einzelner Teilmassen angekündigt |
| () = Aussagewert eingeschränkt, da Zahlenwert statistisch relativ unsicher | |

Änderungen bereits bekanntgegebener Zahlen beruhen auf nachträglichen Berichtigungen.
Abweichungen in den Summen sind in der Regel auf das Runden der Einzelpositionen zurückzuführen.

Soweit nicht anders vermerkt ist, wurden die Tabellen im Landesamt für Statistik Niedersachsen erarbeitet und gelten für das Gebiet des Landes Niedersachsen.

Qualität

Sollte dem LSN nach Veröffentlichung dieser Publikation ein Fehler bekannt werden, so wird in der Online-Version darauf hingewiesen und der Fehler korrigiert. Die Online-Version finden Sie im Internet unter:

www.statistik.niedersachsen.de > Veröffentlichungen > Statistische Berichte > D Gewerbeanzeigen, Unternehmen und Arbeitsstätten, Insolvenzen

bzw. in der Statistischen Bibliothek (Publikationsserver der Statistischen Ämter des Bundes und der Länder).

Der dazugehörige Qualitätsbericht steht Ihnen als kostenfreier Download im Publikationsangebot des Statistischen Bundesamtes unter dem Thema Unternehmen, Gewerbeanzeigen, Insolvenzen zur Verfügung:

www.destatis.de > Menü > Methoden > Qualität > Qualitätsberichte: Mehr erfahren > Branchen und Unternehmen > Unternehmen.

Information und Beratung

Auskünfte zu dieser Veröffentlichung unter:

E-Mail: insolvenzen@statistik.niedersachsen.de

Tel.: 0511 9898 - 3320 (Franziska Große), 1224 (Carsten Brunotte)

Auskünfte aus allen Bereichen der amtlichen Statistik unter:

Tel.: 0511 9898 - 1132, 1134

Fax: 0511 9898 - 99 1134

E-Mail: auskunft@statistik.niedersachsen.de

Internet: www.statistik.niedersachsen.de

Herausgeber

Landesamt für Statistik Niedersachsen

Postfach 91 07 64

30427 Hannover

Erscheinungsweise: jährlich

Erschienen im Juli 2020

© Landesamt für Statistik Niedersachsen, Hannover 2020.

Vervielfältigung und Verbreitung, auch auszugsweise, mit Quellenangabe gestattet.

Inhalt

Vorbemerkungen	4
----------------------	---

Abbildungen

1. Insolvenzverfahren 2010 bis 2019	5
2. Karte: Unternehmensinsolvenzen 2019 nach Landkreisen und kreisfreien Städten	6
3. Unternehmensinsolvenzen 2019	7

Tabellen

1. Insolvenzen 2019 nach Wirtschaftsabschnitten, Rechtsformen, Alter der Unternehmen sowie übrigen Schuldnern/-innen	8
2. Insolvenzen 2019 nach Art der Verfahren, Höhe der voraussichtlichen Forderungen, Rechtsformen, Alter der Unternehmen, Zahl der Arbeitnehmer/-innen sowie übrigen Schuldnern/-innen	9
3. Insolvenzen 2019 nach Forderungsgrößenklassen und Wirtschaftsabschnitten, Rechtsformen, Alter der Unternehmen sowie übrigen Schuldnern/-innen	10
4. Unternehmensinsolvenzen 2019 nach Wirtschaftszweigen	11
5. Insolvenzen insgesamt 2019 nach Kreisen	12
6. Unternehmensinsolvenzen 2019 nach Kreisen	13
7. Insolvenzen ehemals selbstständig Tätiger 2019 nach Kreisen	14
8. Verbraucherinsolvenzen 2019 nach Kreisen	15
9. Unternehmensinsolvenzen 2019 nach Kreisen, ausgewählten Wirtschaftsbereichen und Rechtsformen	16
10. Unternehmensinsolvenzen 2019 nach Kreisen und Wirtschaftsabschnitten	17

Vorbemerkungen

Gegenstand der Statistik

Die Statistik über beantragte Insolvenzverfahren liefert Informationen über die Anzahl der Insolvenzen von Unternehmen, natürlichen Personen und Nachlässen sowie über die Höhe der daraus resultierenden Forderungen. Grundlage dieser Statistik bilden die bei den zuständigen Amtsgerichten (Insolvenzgerichte) beantragten Insolvenzverfahren.

Rechtsgrundlage

Insolvenzstatistikgesetz (InsStatG) vom 7. Dezember 2011 (BGBl. I S. 2589), in Verbindung mit dem Bundesstatistikgesetz (BStatG) vom 22. Januar 1987 (BGBl. I S. 462, 565), zuletzt geändert durch Art. 2 des dritten Bürokratieentlastungsgesetzes vom 22. November 2019 (BGBl. I Nr. 42 S. 1747).

Erhebungsweg und -merkmale

Die 33 niedersächsischen Insolvenzgerichte übermitteln dem Landesamt für Statistik Niedersachsen (LSN) die Meldungen über beantragte Insolvenzverfahren. Erfasst werden alle eröffneten oder mangels Masse abgewiesenen Insolvenzverfahren sowie Verfahren, bei denen ein Schuldenbereinigungsplan vorliegt. Die Daten werden anschließend nach Wirtschaftsbereichen, Rechtsformen, der Höhe der voraussichtlichen Forderungen, der Anzahl der von der

Insolvenz betroffenen Beschäftigten, dem Alter der Unternehmen sowie der Art des Schuldners/der Schuldnerin (Unternehmen, Gesellschafter/-innen, ehemals selbstständig Tätige, Verbraucher/-innen, Nachlässe) aufbereitet. Die Auswertung der Ergebnisse erfolgt monatlich.

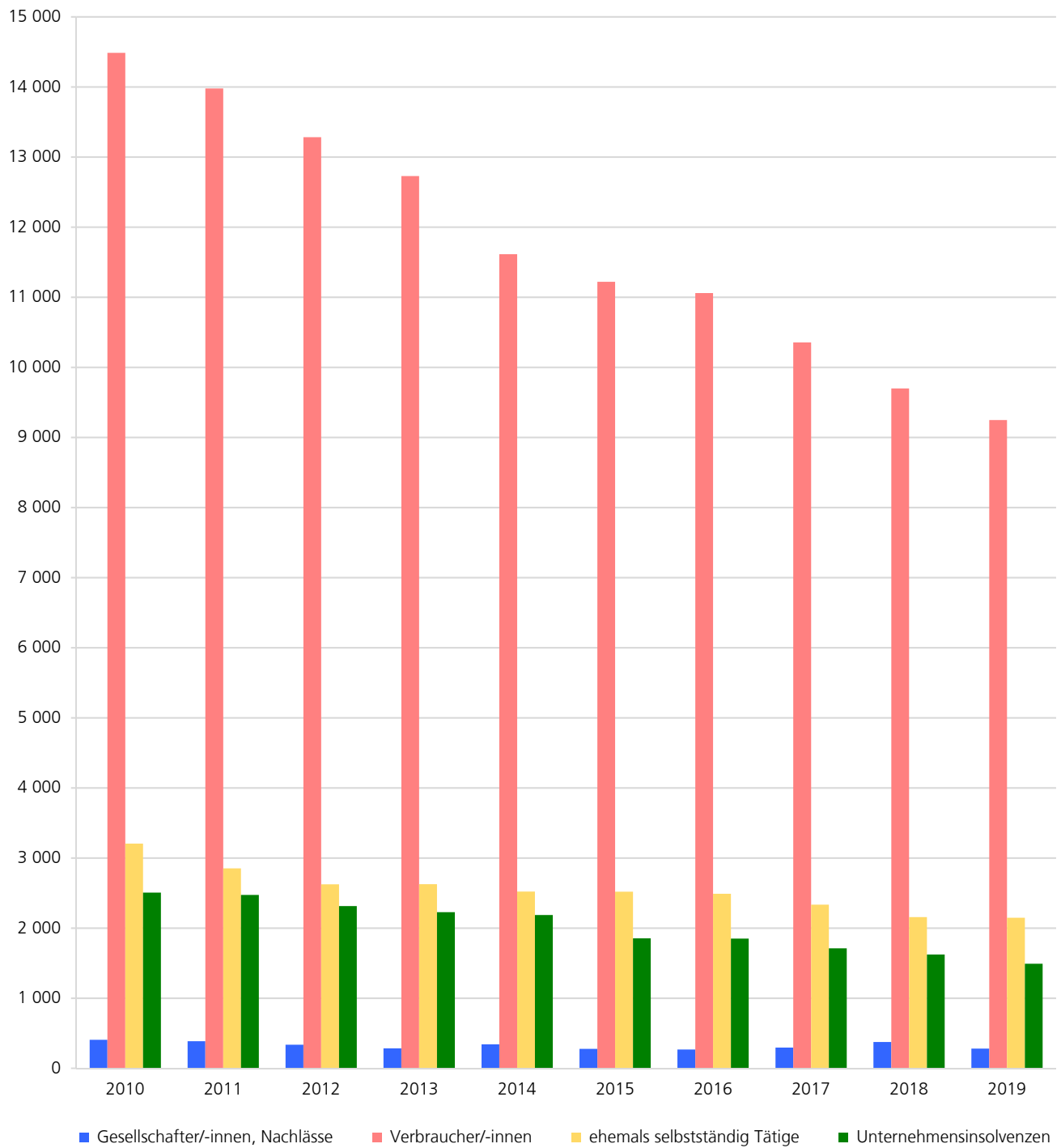
Definitionen

Die Insolvenzordnung unterscheidet zwischen Regel- und Verbraucherinsolvenzen. Ein **Regelinsolvenzverfahren** wird bei Unternehmen, natürlichen Personen als Gesellschafter/-innen, Nachlässen sowie ehemals selbstständig Tätigen mit nicht überschaubaren Vermögensverhältnissen eröffnet. Die Vermögensverhältnisse gelten als nicht überschaubar, wenn mehr als 19 Gläubiger/-innen bedient werden müssen oder Forderungen aus Arbeitsverhältnissen bestehen.

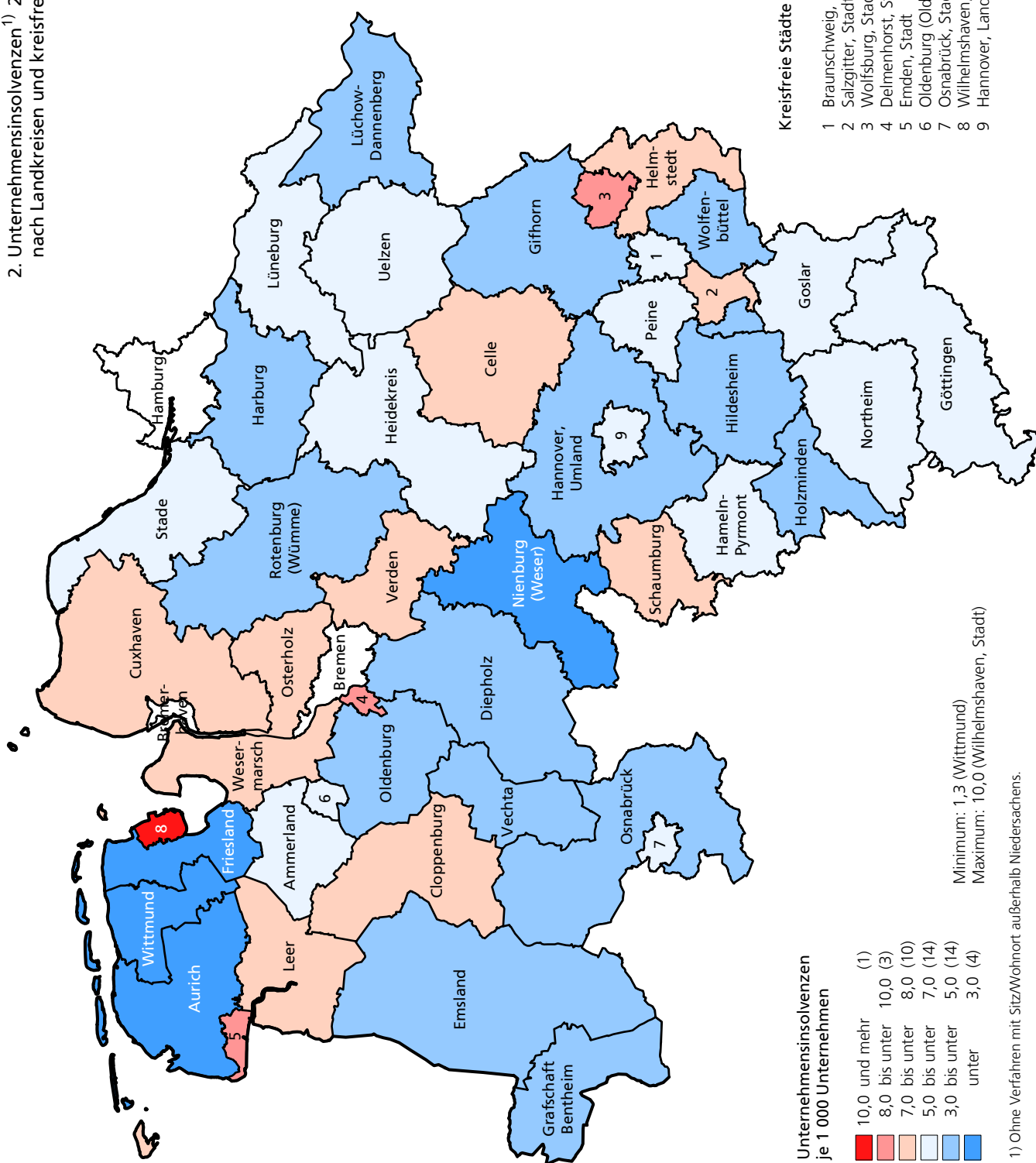
Vereinfachte Insolvenzverfahren werden von Privatpersonen (**Verbraucherinsolvenzverfahren**) sowie ehemals selbstständig Tätigen mit überschaubaren Vermögensverhältnissen (höchstens 19 Gläubiger/-innen und keine bestehenden Forderungen aus Arbeitsverhältnissen) beantragt.

Ein Verbraucherinsolvenzverfahren wird eröffnet, wenn die außergerichtliche Einigung mit den Gläubigern/-innen erfolglos blieb und der vorgelegte Schuldenbereinigungsplan von den Gläubigern/-innen abgelehnt wurde.

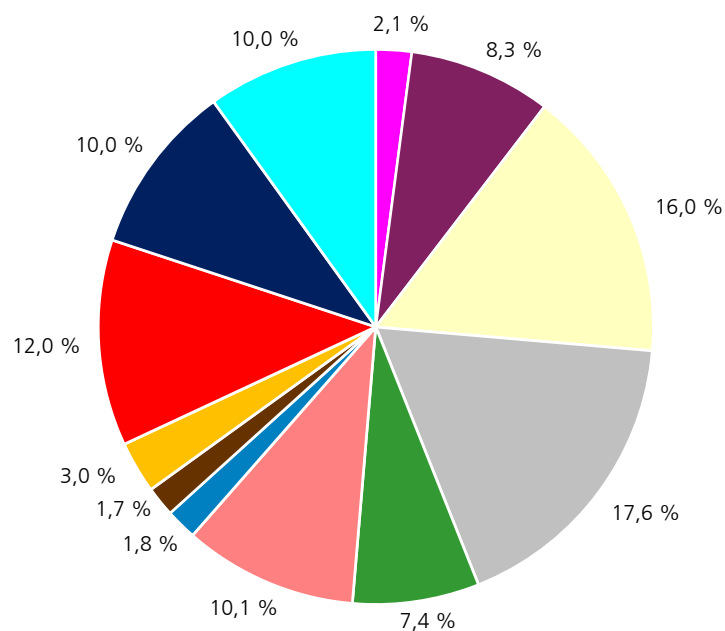
1. Insolvenzverfahren 2010 bis 2019



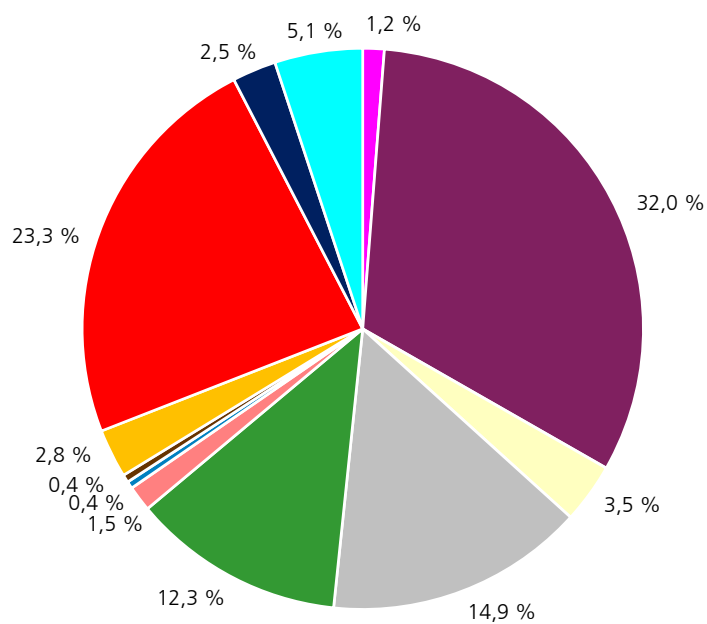
2. Unternehmensinsolvenzen¹⁾ 2019 nach Landkreisen und kreisfreien Städten



Nach Wirtschaftsabschnitten



Nach voraussichtlichen Forderungen



- | | | |
|---|---|--|
| ■ A - Land- und Forstwirtschaft | ■ C - Verarbeitendes Gewerbe | ■ F - Baugewerbe |
| ■ G - Handel; Instandhaltung u. Reparatur von Kfz und Gebrauchsgütern | ■ H - Verkehr und Lagerei | ■ I - Gastgewerbe |
| ■ J - Information und Kommunikation | ■ K - Finanz- und Versicherungsdienstleistung | ■ L - Grundstücks-, Wohnungswesen |
| ■ M - Freiberufliche, wissenschaftliche und technische Dienstleistung | ■ N - Sonstige wirtschaftliche Dienstleistung | ■ B,D,E,O-S - Übrige Wirtschaftsabschnitte |

1. Insolvenzen 2019 nach Wirtschaftsabschnitten, Rechtsformen, Alter der Unternehmen sowie übrigen Schuldner/-innen

Gegenstand der Nachweisung	Insolvenzverfahren				Dagegen 2018: Verfahren insgesamt	Ver-änderung gegenüber 2018	Arbeit-nehmer/-innen ¹⁾	Voraus-sichtliche Forderungen	Durch-schnittliche Forderung je Fall
	eröffnet	mangels Masse abgewiesen	Schulden-bereinigungs-plan	Verfahren insgesamt					
Anzahl						%	Anzahl	1 000 €	
Insgesamt	12 225	741	198	13 164	13 852	-5,0	12 678	2 052 728	156
Unternehmen nach Wirtschaftsabschnitten ²⁾									
A-S Zusammen	1 049	441	X	1 490	1 623	-8,2	12 678	1 400 723	940
A Land- u. Forstwirtschaft, Fischerei	23	8	X	31	19	+63,2	86	17 315	559
B Bergbau u. Gewinnung v. Steinen u. Erden	1	-	X	1	-	X	.	.	.
C Verarbeitendes Gewerbe	113	11	X	124	117	+6,0	4 195	448 656	3 618
D Energieversorgung	15	2	X	17	18	-5,6	49	34 033	2 002
E Wasserversorgung, Entsorgung, Beseitigung von Umweltverschmutzungen	3	-	X	3	5	-40,0	.	.	.
F Baugewerbe	171	67	X	238	288	-17,4	699	48 394	203
G Handel; Instandhaltung u. Reparatur v. Kfz	167	95	X	262	284	-7,7	1 477	209 258	799
H Verkehr und Lagerei	94	16	X	110	127	-13,4	826	171 692	1 561
I Gastgewerbe	104	47	X	151	175	-13,7	448	20 711	137
J Information und Kommunikation	19	8	X	27	40	-32,5	337	5 799	215
K Finanz- und Versicherungsdienstleistungen	18	8	X	26	27	-3,7	9	6 291	242
L Grundstücks- und Wohnungswesen	21	24	X	45	44	+2,3	22	39 341	874
M Freiberufliche, wissenschaftliche und technische Dienstleistungen	100	79	X	179	199	-10,1	315	326 825	1 826
N Sonstige wirtschaftliche Dienstleistungen	98	51	X	149	138	+8,0	3 590	35 486	238
O Öffentliche Verwaltung, Verteidigung; Sozialversicherung	-	-	X	-	-	-	-	-	-
P Erziehung und Unterricht	18	4	X	22	17	+29,4	23	3 365	153
Q Gesundheits- und Sozialwesen	34	1	X	35	56	-37,5	473	17 214	492
R Kunst, Unterhaltung und Erholung	22	11	X	33	30	+10,0	53	10 077	305
S Sonstige Dienstleistungen	28	9	X	37	39	-5,1	52	4 238	115
Unternehmen nach Rechtsformen									
Zusammen	1 049	441	X	1 490	1 623	-8,2	12 678	1 400 723	940
Einzelunternehmen	336	91	X	427	447	-4,5	1 394	77 263	181
Personengesellschaften (OHG, KG, GbR)	117	30	X	147	164	-10,4	4 878	502 394	3 418
dar. GmbH & Co. KG	89	21	X	110	121	-9,1	4 753	486 703	4 425
GbR	15	5	X	20	20	0,0	9	3 065	153
GmbH	574	305	X	879	972	-9,6	6 152	754 759	859
Aktiengesellschaften, KGaA	4	-	X	4	8	-50,0	137	49 297	12 324
Private Company Limited by Shares (Ltd.)	5	11	X	16	19	-15,8	9	1 194	75
Sonstige Rechtsformen	13	4	X	17	13	+30,8	108	15 816	930
Nach dem Alter der Unternehmen									
Unter 8 Jahre alt	521	287	X	808	923	-12,5	2 910	397 733	492
dar. bis 3 Jahre alt	266	160	X	426	476	-10,5	1 578	216 242	508
8 Jahre und älter	504	149	X	653	654	-0,2	9 751	997 952	1 528
Unbekannt	24	5	X	29	46	-37,0	17	5 037	174
Übrige Schuldner/-innen									
Zusammen	11 176	300	198	11 674	12 229	-4,5	X	652 005	56
Natürliche Personen als Gesellschafter/-innen u. Ä.	25	6	X	31	42	-26,2	X	33 193	1 071
Ehemals selbstständig Tätige ³⁾	1 128	188	X	1 316	1 314	+0,2	X	218 788	166
Ehemals selbstständig Tätige ⁴⁾	808	6	17	831	843	-1,4	X	79 739	96
Verbraucher/-innen	9 029	37	181	9 247	9 698	-4,7	X	302 129	33
Nachlässe	186	63	X	249	332	-25,0	X	18 155	73

1) Die Anzahl der Arbeitnehmer/-innen ist nicht bei allen Insolvenzverfahren bekannt. Die nachgewiesene Anzahl der Arbeitnehmer/-innen ist daher unvollständig.

2) Klassifikation der Wirtschaftszweige, Ausgabe 2008 (WZ 2008), Kurzbezeichnungen.

3) Die ein Regelinsolvenzverfahren durchlaufen bzw. deren Vermögensverhältnisse nicht überschaubar sind.

4) Die ein vereinfachtes Verfahren durchlaufen bzw. deren Vermögensverhältnisse überschaubar sind.

2. Insolvenzen 2019 nach Art der Verfahren, Höhe der voraussichtlichen Forderungen, Rechtsformen, Alter der Unternehmen, Zahl der Arbeitnehmer/-innen sowie übrigen Schuldner/-innen

Gegenstand der Nachweisung	Insolvenzverfahren				Dagegen 2018: Verfahren insgesamt	Ver-änderung gegenüber 2018	Arbeit-nehmer/-innen ¹⁾	Voraus-sichtliche Forderungen	Durch-schnittliche Forderung je Fall
	eröffnet	mangels Masse abgewiesen	Schulden-bereinigungs-plan	Verfahren insgesamt					
Anzahl					%	Anzahl	1 000 €		
Insgesamt	12 225	741	198	13 164	13 852	-5,0	12 678	2 052 728	156
Nach Art der Verfahren									
Eröffnete Verfahren	12 225	X	X	12 225	12 928	-5,4	12 440	1 851 043	151
Mangels Masse abgewiesene Anträge	X	741	X	741	719	+3,1	238	194 865	263
Verfahren mit Schuldenbereinigungsplan	X	X	198	198	205	-3,4	X	6 820	34
Nach Höhe der voraussichtlichen Forderungen									
Forderungen von Euro									
Unter 50 000	8 808	459	166	9 433	9 772	-3,5	284	186 645	20
50 000 bis unter 250 000	2 746	212	29	2 987	3 168	-5,7	1 782	296 882	99
250 000 bis unter 500 000	311	29	2	342	448	-23,7	916	118 652	347
500 000 bis unter 5 Million	306	31	1	338	411	-17,8	3 665	438 650	1 298
5 Millionen und mehr	54	10	-	64	53	+20,8	6 031	1 011 899	15 811
Unternehmen nach Rechtsformen									
Zusammen	1 049	441	X	1 490	1 623	-8,2	12 678	1 400 723	940
Einzelunternehmen	336	91	X	427	447	-4,5	1 394	77 263	181
Personengesellschaften (OHG, KG, GbR)	117	30	X	147	164	-10,4	4 878	502 394	3 418
dar. GmbH & Co. KG	89	21	X	110	121	-9,1	4 753	486 703	4 425
GbR	15	5	X	20	20	0,0	9	3 065	153
GmbH	574	305	X	879	972	-9,6	6 152	754 759	859
Aktiengesellschaften, KGaA	4	-	X	4	8	-50,0	137	49 297	12 324
Private Company Limited by Shares (Ltd.)	5	11	X	16	19	-15,8	9	1 194	75
Sonstige Rechtsformen	13	4	X	17	13	+30,8	108	15 816	930
Nach dem Alter der Unternehmen									
Unter 8 Jahre alt	521	287	X	808	923	-12,5	2 910	397 733	492
dar. bis 3 Jahre alt	266	160	X	426	476	-10,5	1 578	216 242	508
8 Jahre und älter	504	149	X	653	654	-0,2	9 751	997 952	1 528
Unbekannt	24	5	X	29	46	-37,0	17	5 037	174
Nach der Anzahl der Beschäftigten									
1 Arbeitnehmer/-in	84	45	X	129	161	-19,9	129	73 420	569
2 - 5 Arbeitnehmer/-innen	149	24	X	173	196	-11,7	540	45 613	264
6 - 10 Arbeitnehmer/-innen	98	6	X	104	97	+7,2	778	33 332	321
11 - 100 Arbeitnehmer/-innen	164	3	X	167	191	-12,6	5 261	425 573	2 548
Mehr als 100 Arbeitnehmer/-innen	17	-	X	17	23	-26,1	5 970	281 473	16 557
Unbekannt oder keine Arbeitnehmer/-innen	537	363	X	900	955	-5,8	-	541 312	601
Übrige Schuldner/-innen									
Zusammen	11 176	300	198	11 674	12 229	-4,5	X	652 005	56
Natürliche Personen als Gesellschafter/-innen u. Ä.	25	6	X	31	42	-26,2	X	33 193	1 071
Ehemals selbstständig Tätige ²⁾	1 128	188	X	1 316	1 314	+0,2	X	218 788	166
Ehemals selbstständig Tätige ³⁾	808	6	17	831	843	-1,4	X	79 739	96
Verbraucher/-innen	9 029	37	181	9 247	9 698	-4,7	X	302 129	33
Nachlässe	186	63	X	249	332	-25,0	X	18 155	73

1) Die Anzahl der Arbeitnehmer/-innen ist nicht bei allen Insolvenzverfahren bekannt. Die nachgewiesene Anzahl der Arbeitnehmer/-innen ist daher unvollständig.

2) Die ein Regelinsolvenzverfahren durchlaufen bzw. deren Vermögensverhältnisse nicht überschaubar sind.

3) Die ein vereinfachtes Verfahren durchlaufen bzw. deren Vermögensverhältnisse überschaubar sind.

3. Insolvenzen 2019 nach Forderungsgrößenklassen und Wirtschaftsabschnitten, Rechtsformen, Alter der Unternehmen sowie übrigen Schuldner/-innen

Gegenstand der Nachweisung	Ins- gesamt	Verfahren mit voraussichtlichen Forderungen von ... Euro					Voraus- sichtliche Forderungen
		unter 50 000	50 000 bis unter 250 000	250 000 bis unter 500 000	500 000 bis unter 5 Mio.	5 Mio. und mehr	
	Anzahl						1 000 €
Insgesamt	13 164	9 433	2 987	342	338	64	2 052 728
Unternehmen nach Wirtschaftsabschnitten ¹⁾							
A-S Zusammen	1 490	496	590	143	199	62	1 400 723
A Land- u. Forstwirtschaft, Fischerei	31	12	.	.	10	-	17 315
B Bergbau u. Gewinnung v. Steinen u. Erden	1	-	.	.	.	-	.
C Verarbeitendes Gewerbe	124	15	39	21	34	15	448 656
D Energieversorgung	17	.	5	.	5	.	34 033
E Wasserversorgung, Entsorgung, Beseitigung von Umweltverschmutzungen	3	-	.
F Baugewerbe	238	79	110	25	24	-	48 394
G Handel; Instandhaltung u. Reparatur v. Kfz	262	94	102	27	28	11	209 258
H Verkehr und Lagerei	110	15	50	12	21	12	171 692
I Gastgewerbe	151	60	75	9	7	-	20 711
J Information und Kommunikation	27	11	8	4	4	-	5 799
K Finanz- und Versicherungsdienstleistungen	26	11	.	.	.	-	6 291
L Grundstücks- und Wohnungswesen	45	17	17	.	7	.	39 341
M Freiberufliche, wissenschaftliche und technische Dienstleistungen	179	69	43	17	30	20	326 825
N Sonstige wirtschaftliche Dienstleistungen	149	64	65	9	.	.	35 486
O Öffentliche Verwaltung, Verteidigung; Sozialversicherung	-	-	-	-	-	-	-
P Erziehung und Unterricht	22	.	12	.	.	-	3 365
Q Gesundheits- und Sozialwesen	35	5	15	6	9	-	17 214
R Kunst, Unterhaltung und Erholung	33	13	14	.	.	-	10 077
S Sonstige Dienstleistungen	37	19	16	.	.	-	4 238
Nach Rechtsformen							
Einzelunternehmen	427	148	207	37	35	-	77 263
Personengesellschaften (OHG, KG, GbR)	147	35	39	16	31	26	502 394
dar. GmbH & Co. KG	110	22	28	10	24	26	486 703
GbR	20	9	7	.	.	-	3 065
GmbH	879	292	335	88	131	33	754 759
Aktiengesellschaften, KGaA	4	-	49 297
Private Company Limited by Shares (Ltd.)	16	10	.	.	-	-	1 194
Sonstige Rechtsformen	17	11	.	-	.	.	15 816
Nach dem Alter der Unternehmen							
Unter 8 Jahre alt	808	339	325	59	74	11	397 733
dar. bis 3 Jahre alt	426	209	158	25	32	.	216 242
8 Jahre und älter	653	148	250	82	122	51	997 952
Unbekannt	29	9	15	2	3	-	5 037
Übrige Schuldner/-innen							
Zusammen	11 674	8 937	2 397	199	139	2	652 005
Natürliche Personen als Gesellschafter/-innen u. Ä.	31	9	12	4	.	.	33 193
Ehemals selbstständig Tätige ²⁾	1 316	493	626	106	.	.	218 788
Ehemals selbstständig Tätige ³⁾	831	470	314	24	23	-	79 739
Verbraucher/-innen	9 247	7 798	1 381	53	15	-	302 129
Nachlässe	249	167	64	12	6	-	18 155

1) Klassifikation der Wirtschaftszweige, Ausgabe 2008 (WZ 2008), Kurzbezeichnungen.

2) Die ein Regelinsolvenzverfahren durchlaufen bzw. deren Vermögensverhältnisse nicht überschaubar sind.

3) Die ein vereinfachtes Verfahren durchlaufen bzw. deren Vermögensverhältnisse überschaubar sind.

4. Unternehmensinsolvenzen 2019 nach Wirtschaftszweigen¹⁾

Klassifikation der Wirtschaftszweige	Insolvenzverfahren			Dagegen 2018: Verfahren insgesamt	Ver- änderung gegenüber 2018	Arbeit- nehmer/ -innen ²⁾	Voraus- sichtliche Forderungen	Durch- schnittliche Forderung je Fall
	eröffnet	mangels Masse abgewiesen	Verfahren insgesamt					
	Anzahl				%	Anzahl	1 000 €	
A-S Insgesamt	1 049	441	1 490	1 623	-8,2	12 678	1 400 723	940
A Land- u. Forstwirtschaft, Fischerei	23	8	31	19	+63,2	86	17 315	559
01 Landwirtschaft, Jagd u. verbundene Tätigkeiten	20	7	27	17	+58,8	76	16 286	603
02 Forstwirtschaft und Holzeinschlag	1	-	1	1	0,0	.	.	.
03 Fischerei und Aquakultur	2	1	3	1	+200,0	.	.	.
B Bergbau u. Gewinnung v. Steinen u. Erden	1	-	1	-	X	.	.	.
C Verarbeitendes Gewerbe	113	11	124	117	+6,0	4 195	448 656	3 618
10 H. v. Nahrungs- u. Futtermitteln	23	3	26	30	-13,3	1 309	145 910	5 612
11 Getränkeherstellung	-	-	-	1	X	-	-	-
12 Tabakverarbeitung	-	-	-	-	-	-	-	-
13 H. v. Textilien	2	-	2	3	-33,3	.	.	.
14 H. v. Bekleidung	1	-	1	-	X	.	.	.
15 H. v. Leder, Lederwaren u. Schuhen	-	-	-	1	X	-	-	-
16 H. v. Holz-, Flecht-, Korb- u. Korkwaren (oh. Möbel)	3	-	3	3	0,0	.	.	.
17 H. v. Papier, Pappe u. Waren daraus	2	-	2	-	X	.	.	.
18 H. v. Druckerzgn.; Vervielf. v. Ton-, Bild-, Datenträgern	6	1	7	16	-56,3	34	1 703	243
19 Kokerei u. Mineralölverarbeitung	-	-	-	-	-	-	-	-
20 H. v. chem. Erzeugn.	-	-	-	-	-	-	-	-
21 H. v. pharmazeut. Erzeugn.	-	-	-	-	-	-	-	-
22 H. v. Gummi- u. Kunststoffwaren	3	-	3	6	-50,0	.	.	.
23 H. v. Glas-, -waren, Keramik, Verarb. v. Steinen u. Erden	1	-	1	2	-50,0	.	.	.
24 Metallherzeugung u. -bearbeitung	1	-	1	-	X	.	.	.
25 H. v. Metallherzeugnissen	20	4	24	18	+33,3	519	86 623	3 609
26 H. v. DV-Geräten, elektron. u. opt. Erzeugn.	4	-	4	1	+300,0	7	1 163	291
27 H. v. elektr. Ausrüstg.	6	-	6	2	+200,0	181	22 441	3 740
28 Maschinenbau	16	1	17	9	+88,9	751	38 371	2 257
29 H. v. Kraftwagen u. Kraftwagenteilen	2	-	2	2	0,0	.	.	.
30 Sonstiger Fahrzeugbau	2	-	2	5	-60,0	.	.	.
31 H. v. Möbeln	2	-	2	7	-71,4	.	.	.
32 H. v. sonst. Waren	4	2	6	5	+20,0	94	2 755	459
33 Rep. u. Install. v. Masch. u. Ausrüstg.	15	-	15	6	+150,0	419	59 261	3 951
D Energieversorgung	15	2	17	18	-5,6	49	34 033	2 002
E Wasserversorg.-, Entsorg., Beseit. v. Umweltverschm.	3	-	3	5	-40,0	.	.	.
F Baugewerbe	171	67	238	288	-17,4	699	48 394	203
G Handel; Instandh. u. Rep. v. Kfz	167	95	262	284	-7,7	1 477	209 258	799
45 Kfz-Handel; Instandh. u. Rep. v. Kfz	32	15	47	37	+27,0	160	4 802	102
46 Großhandel (oh. Handel m. Kfz)	56	32	88	96	-8,3	959	173 781	1 975
47 Einzelhandel (oh. Handel m. Kfz)	79	48	127	151	-15,9	358	30 675	242
H Verkehr und Lagerei	94	16	110	127	-13,4	826	171 692	1 561
49 Landverkehr u. Transport i. Rohrfernleitungen	39	10	49	60	-18,3	453	13 306	272
50 Schifffahrt	15	1	16	18	-11,1	5	139 896	8 744
51 Luftfahrt	-	1	1	-	X	.	.	.
52 Lagerei; sonst. Dienstleistg. f. d. Verkehr	24	2	26	28	-7,1	195	14 081	542
53 Post-, Kurier- u. Expressdienste	16	2	18	21	-14,3	160	3 778	210
I Gastgewerbe	104	47	151	175	-13,7	448	20 711	137
55 Beherbergung	5	3	8	7	+14,3	45	1 657	207
56 Gastronomie	99	44	143	168	-14,9	403	19 054	133
J Information u. Kommunikation	19	8	27	40	-32,5	337	5 799	215
K Finanz- und Versicherungsdienstleistungen	18	8	26	27	-3,7	9	6 291	242
64 Finanzdienstleistg.	3	2	5	3	+66,7	4	4 442	888
65 Versicherungen u. Pensionskassen	-	-	-	-	-	-	-	-
66 Mit Finanz- u. Versicherungsdienstleistg. verbund. Tätigk.	15	6	21	24	-12,5	5	1 849	88
L Grundstücks- u. Wohnungswesen	21	24	45	44	+2,3	22	39 341	874
M Freiberufliche, wiss. u. techn. Dienstleistg.	100	79	179	199	-10,1	315	326 825	1 826
69 Rechts- u. Steuerberatung, Wirtschaftsprüfung	5	2	7	2	+250,0	31	4 118	588
70 Verwaltung u. Führung v. Untern., Untern.beratung	64	62	126	142	-11,3	145	314 657	2 497
71 Architektur-, Ing.büros; techn., physik., chem. U.suchung	15	8	23	27	-14,8	99	5 966	259
72 Forschung u. Entwicklung	-	-	-	1	X	-	-	-
73 Werbung u. Marktforschung	6	5	11	18	-38,9	39	1 381	126
74 Freiberuf., wiss. u. techn. Tätigk.	9	2	11	8	+37,5	1	697	63
75 Veterinärwesen	1	-	1	1	0,0	.	.	.
N Sonstige wirtschaftliche Dienstleistungen	98	51	149	138	+8,0	3 590	35 486	238
O Öff. Verw., Verteidigung; Sozialversicherung	-	-	-	-	-	-	-	-
P Erziehung und Unterricht	18	4	22	17	+29,4	23	3 365	153
Q Gesundheits- und Sozialwesen	34	1	35	56	-37,5	473	17 214	492
R Kunst, Unterhaltung und Erholung	22	11	33	30	+10,0	53	10 077	305
S Sonstige Dienstleistungen	28	9	37	39	-5,1	52	4 238	115

1) Klassifikation der Wirtschaftszweige, Ausgabe 2008 (WZ 2008).

2) Die Anzahl der Arbeitnehmer/-innen ist nicht bei allen Insolvenzverfahren bekannt. Die nachgewiesene Anzahl der Arbeitnehmer/-innen ist daher unvollständig.

5. Insolvenzen insgesamt 2019 nach Kreisen

Land Kreisfreie Stadt Landkreis Statistische Region	Insolvenzverfahren				Dagegen 2018: Verfahren insgesamt	Ver- änderung gegenüber 2018	Arbeit- nehmer/ -innen ¹⁾	Voraus- sichtliche Forderungen	Durch- schnittliche Forderung je Fall
	eröffnet	mangels Masse abgewiesen	Schulden- bereinigungs- plan	Verfahren insgesamt					
	Anzahl				%	Anzahl	1 000 €		
Niedersachsen	12 225	741	198	13 164	13 852	-5,0	12 678	2 052 728	156
dav. außerhalb des Landes ²⁾	38	21	1	60	53	+13,2	822	101 478	1 691
außerhalb Deutschlands	-	1	-	1	3	-66,7	-	160	160
Braunschweig, Stadt	318	18	-	336	388	-13,4	137	19 617	58
Salzgitter, Stadt	246	9	3	258	246	+4,9	54	10 770	42
Wolfsburg, Stadt	162	2	2	166	166	0,0	129	11 863	71
Gifhorn	203	8	2	213	218	-2,3	136	16 359	77
Goslar	209	16	2	227	237	-4,2	134	26 727	118
Helmstedt	147	7	4	158	178	-11,2	43	7 050	45
Northeim	229	11	1	241	264	-8,7	152	19 610	81
Peine	190	8	2	200	222	-9,9	176	12 239	61
Wolfenbüttel	163	5	1	169	183	-7,7	68	12 175	72
Göttingen	465	26	1	492	545	-9,7	350	56 875	116
Statistische Region Braunschweig	2 332	110	18	2 460	2 647	-7,1	1 379	193 284	79
Region Hannover	1 962	133	30	2 125	2 185	-2,7	3 664	238 170	112
dar. Hannover, Lhst.	1 063	82	8	1 153	1 189	-3,0	2 762	119 700	104
Diepholz	277	16	7	300	321	-6,5	161	25 790	86
Hamelnd-Pyrmont	273	28	1	302	328	-7,9	47	17 490	58
Hildesheim	427	17	1	445	465	-4,3	91	36 358	82
Holzminnen	110	8	-	118	113	+4,4	110	5 159	44
Nienburg (Weser)	283	7	2	292	268	+9,0	24	15 019	51
Schaumburg	258	22	4	284	317	-10,4	147	18 017	63
Statistische Region Hannover	3 590	231	45	3 866	3 997	-3,3	4 244	356 004	92
Celle	341	19	24	384	408	-5,9	149	34 249	89
Cuxhaven	333	18	2	353	389	-9,3	713	129 462	367
Harburg	266	25	23	314	402	-21,9	180	42 437	135
Lüchow-Dannenberg	108	2	4	114	103	+10,7	28	8 086	71
Lüneburg	283	13	11	307	370	-17,0	43	24 408	80
Osterholz	131	9	3	143	147	-2,7	249	67 201	470
Rotenburg (Wümme)	206	13	3	222	280	-20,7	357	56 752	256
Heidekreis	301	12	4	317	305	+3,9	76	15 112	48
Stade	258	8	3	269	272	-1,1	314	185 273	689
Uelzen	161	5	-	166	146	+13,7	83	17 951	108
Verden	146	22	1	169	161	+5,0	1 002	183 504	1 086
Statistische Region Lüneburg	2 534	146	78	2 758	2 983	-7,5	3 194	764 436	277
Delmenhorst, Stadt	209	12	2	223	193	+15,5	88	9 953	45
Emden, Stadt	133	6	-	139	156	-10,9	12	11 008	79
Oldenburg (Oldenburg), Stadt	249	11	2	262	293	-10,6	201	17 646	67
Osnabrück, Stadt	268	19	14	301	290	+3,8	556	55 359	184
Wilhelmshaven, Stadt	272	5	2	279	255	+9,4	24	10 863	39
Ammerland	139	10	3	152	145	+4,8	116	18 235	120
Aurich	283	14	2	299	307	-2,6	19	23 857	80
Cloppenburg	230	24	-	254	265	-4,2	245	179 403	706
Emsland	370	18	8	396	507	-21,9	81	33 474	85
Friesland	114	1	-	115	162	-29,0	7	6 152	53
Grafschaft Bentheim	90	10	7	107	152	-29,6	166	24 926	233
Leer	350	19	1	370	335	+10,4	135	33 380	90
Oldenburg	135	16	4	155	179	-13,4	189	24 988	161
Osnabrück	459	22	10	491	469	+4,7	911	112 899	230
Vechta	223	28	1	252	248	+1,6	115	15 929	63
Wesermarsch	140	9	-	149	132	+12,9	174	55 981	376
Wittmund	67	8	-	75	81	-7,4	-	3 314	44
Statistische Region Weser-Ems	3 731	232	56	4 019	4 169	-3,6	3 039	637 367	159

1) Die Anzahl der Arbeitnehmer/-innen ist nicht bei allen Insolvenzverfahren bekannt. Die nachgewiesene Anzahl der Arbeitnehmer/-innen ist daher unvollständig.

2) Alle im Land beantragten Insolvenzen nach Sitz/Wohnort des Schuldners/der Schuldnerin.

6. Unternehmensinsolvenzen 2019 nach Kreisen

Land Kreisfreie Stadt Landkreis Statistische Region	Insolvenzverfahren			Dagegen 2018: Verfahren insgesamt	Ver- änderung gegenüber 2018	Arbeit- nehmer/ -innen ¹⁾	Voraus- sichtliche Forderungen	Durch- schnittliche Forderung je Fall	Verfahren insgesamt je 1 000 Unter- nehmen ²⁾
	eröffnet	mangels Masse abgewiesen	Verfahren insgesamt						
	Anzahl				%	Anzahl	1 000 €		Anzahl
Niedersachsen	1 049	441	1 490	1 623	-8,2	12 678	1 400 723	940	5
dav. außerhalb des Landes ³⁾	26	17	43	28	+53,6	822	98 136	2 282	X
außerhalb Deutschlands	-	-	-	2	X	-	-	-	X
Braunschweig, Stadt	32	13	45	46	-2,2	137	9 220	205	6
Salzgitter, Stadt	10	4	14	13	+7,7	54	967	69	7
Wolfsburg, Stadt	17	2	19	23	-17,4	129	4 746	250	8
Gifhorn	15	5	20	30	-33,3	136	6 697	335	5
Goslar	16	13	29	21	+38,1	134	15 408	531	7
Helmstedt	10	4	14	14	0,0	43	1 785	128	7
Northeim	15	8	23	22	+4,5	152	11 237	489	5
Peine	16	4	20	18	+11,1	176	2 471	124	6
Wolfenbüttel	10	4	14	18	-22,2	68	1 611	115	5
Göttingen	38	17	55	62	-11,3	350	22 777	414	5
Statistische Region Braunschweig	179	74	253	267	-5,2	1 379	76 919	304	6
Region Hannover	160	65	225	229	-1,7	3 664	147 662	656	5
dar. Hannover, Lhst.	83	39	122	118	+3,4	2 762	74 823	613	6
Diepholz	29	11	40	34	+17,6	161	8 677	217	4
Hamelnd-Pyrmont	25	10	35	39	-10,3	47	4 460	127	5
Hildesheim	24	5	29	41	-29,3	91	14 442	498	4
Holzminden	2	5	7	12	-41,7	110	1 232	176	3
Nienburg (Weser)	8	4	12	11	+9,1	24	2 384	199	3
Schaumburg	23	14	37	35	+5,7	147	4 960	134	7
Statistische Region Hannover	271	114	385	401	-4,0	4 244	183 816	477	5
Celle	28	13	41	48	-14,6	149	15 901	388	7
Cuxhaven	41	8	49	62	-21,0	713	111 218	2 270	8
Harburg	28	22	50	63	-20,6	180	27 095	542	5
Lüchow-Dannenberg	6	1	7	13	-46,2	28	1 158	165	4
Lüneburg	24	9	33	44	-25,0	43	3 002	91	5
Osterholz	18	9	27	31	-12,9	249	53 962	1 999	7
Rotenburg (Wümme)	21	7	28	34	-17,6	357	46 046	1 645	4
Heidekreis	17	10	27	29	-6,9	76	3 831	142	5
Stade	35	6	41	40	+2,5	314	174 419	4 254	6
Uelzen	18	1	19	17	+11,8	83	4 321	227	6
Verden	21	15	36	32	+12,5	1 002	176 548	4 904	7
Statistische Region Lüneburg	257	101	358	413	-13,3	3 194	617 500	1 725	6
Delmenhorst, Stadt	11	7	18	19	-5,3	88	2 591	144	8
Emden, Stadt	8	4	12	11	+9,1	12	6 424	535	9
Oldenburg (Oldenburg), Stadt	24	7	31	26	+19,2	201	8 102	261	5
Osnabrück, Stadt	25	11	36	45	-20,0	556	41 088	1 141	6
Wilhelmshaven, Stadt	17	2	19	18	+5,6	24	2 752	145	10
Ammerland	23	6	29	22	+31,8	116	10 445	360	5
Aurich	9	3	12	30	-60,0	19	4 479	373	2
Cloppenburg	40	21	61	39	+56,4	245	143 840	2 358	8
Emsland	28	16	44	72	-38,9	81	14 246	324	3
Friesland	8	1	9	16	-43,8	.	.	.	3
Grafschaft Bentheim	12	5	17	29	-41,4	166	19 682	1 158	3
Leer	29	12	41	40	+2,5	135	13 049	318	7
Oldenburg	12	9	21	41	-48,8	189	11 576	551	4
Osnabrück	44	13	57	52	+9,6	911	90 497	1 588	4
Vechta	10	11	21	24	-12,5	115	4 660	222	3
Wesermarsch	14	6	20	21	-4,8	174	48 747	2 437	8
Wittmund	2	1	3	7	-57,1	.	.	.	1
Statistische Region Weser-Ems	316	135	451	512	-11,9	3 039	424 352	941	5

1) Die Anzahl der Arbeitnehmer/-innen ist nicht bei allen Insolvenzverfahren bekannt. Die nachgewiesene Anzahl der Arbeitnehmer/-innen ist daher unvollständig.

2) Umsatzsteuerpflichtige Unternehmen 2018 mit Umsätzen von mehr als 17 500 Euro.

3) Alle im Land beantragten Insolvenzen nach Sitz/Wohnort des Schuldners/der Schuldnerin.

7. Insolvenzen ehemals selbstständig Tätiger¹⁾ 2019 nach Kreisen

Land Kreisfreie Stadt Landkreis Statistische Region	Insolvenzverfahren				Dagegen 2018: Verfahren insgesamt	Ver- änderung gegenüber 2018	Voraus- sichtliche Forderungen	Durch- schnittliche Forderung je Fall
	eröffnet	mangels Masse abgewiesen	Schulden- bereinigungs- plan	Verfahren insgesamt				
Niedersachsen	1 936	194	17	2 147	2 157	-0,5	298 528	139
dav. außerhalb des Landes ²⁾	6	4	-	10	13	-23,1	2 762	276
außerhalb Deutschlands	-	-	-	-	1	X	-	-
Braunschweig, Stadt	50	3	-	53	68	-22,1	3 270	62
Salzgitter, Stadt	28	4	-	32	26	+23,1	3 746	117
Wolfsburg, Stadt	35	-	-	35	28	+25,0	3 266	93
Gifhorn	33	1	-	34	36	-5,6	3 918	115
Goslar	40	2	-	42	34	+23,5	6 206	148
Helmstedt	29	1	-	30	35	-14,3	1 792	60
Northeim	20	1	-	21	22	-4,5	2 142	102
Peine	23	3	-	26	23	+13,0	4 557	175
Wolfenbüttel	28	1	-	29	20	+45,0	6 555	226
Göttingen	80	7	1	88	87	+1,1	20 432	232
Statistische Region Braunschweig	366	23	1	390	379	+2,9	55 884	143
Region Hannover	335	39	2	376	355	+5,9	45 550	121
dar. Hannover, Lhst.	177	26	-	203	198	+2,5	23 398	115
Diepholz	58	4	-	62	56	+10,7	8 980	145
Hameln-Pyrmont	49	6	1	56	70	-20,0	7 389	132
Hildesheim	44	8	-	52	42	+23,8	7 782	150
Holz Minden	5	1	-	6	11	-45,5	454	76
Nienburg (Weser)	36	3	-	39	49	-20,4	4 625	119
Schaumburg	52	5	-	57	58	-1,7	7 724	136
Statistische Region Hannover	579	66	3	648	641	+1,1	82 504	127
Celle	34	2	2	38	39	-2,6	5 924	156
Cuxhaven	51	6	-	57	52	+9,6	8 541	150
Harburg	65	2	2	69	86	-19,8	6 921	100
Lüchow-Dannenberg	7	1	1	9	10	-10,0	1 844	205
Lüneburg	55	4	1	60	59	+1,7	8 740	146
Osterholz	24	-	1	25	27	-7,4	10 503	420
Rotenburg (Wümme)	26	3	-	29	42	-31,0	3 365	116
Heidekreis	33	1	-	34	49	-30,6	4 012	118
Stade	36	2	-	38	35	+8,6	3 891	102
Uelzen	19	3	-	22	21	+4,8	8 137	370
Verden	26	5	-	31	28	+10,7	3 488	113
Statistische Region Lüneburg	376	29	7	412	448	-8,0	65 365	159
Delmenhorst, Stadt	27	4	-	31	32	-3,1	3 097	100
Emden, Stadt	12	2	-	14	15	-6,7	2 014	144
Oldenburg (Oldenburg), Stadt	43	1	-	44	58	-24,1	4 198	95
Osnabrück, Stadt	49	7	2	58	51	+13,7	7 556	130
Wilhelmshaven, Stadt	30	3	-	33	37	-10,8	2 981	90
Ammerland	23	3	1	27	27	0,0	4 327	160
Aurich	43	8	-	51	36	+41,7	12 254	240
Cloppenburg	21	-	-	21	50	-58,0	2 792	133
Emsland	77	2	1	80	88	-9,1	10 845	136
Friesland	21	-	-	21	27	-22,2	1 344	64
Grafschaft Bentheim	17	2	-	19	23	-17,4	1 366	72
Leer	70	5	-	75	44	+70,5	12 791	171
Oldenburg	39	5	1	45	27	+66,7	7 795	173
Osnabrück	70	8	1	79	75	+5,3	9 548	121
Vechta	40	17	-	57	47	+21,3	5 741	101
Wesermarsch	16	2	-	18	22	-18,2	2 241	125
Wittmund	11	3	-	14	16	-12,5	1 121	80
Statistische Region Weser-Ems	609	72	6	687	675	+1,8	92 011	134

1) Mit überschaubaren und nicht überschaubaren Vermögensverhältnissen.

2) Alle im Land beantragten Insolvenzen nach Sitz/Wohnort des Schuldners/der Schuldnerin.

8. Verbraucherinsolvenzen 2019 nach Kreisen

Land Kreisfreie Stadt Landkreis Statistische Region	Insolvenzverfahren				Dagegen 2018: Verfahren insgesamt	Ver- änderung gegenüber 2018	Voraus- sichtliche Forderungen	Durch- schnittliche Forderung je Fall	Verfahren insgesamt je 100 000 Einwoh- ner/-innen ¹⁾
	eröffnet	mangels Masse abgewiesen	Schulden- bereinigungs- plan	Verfahren insgesamt					
Niedersachsen	9 029	37	181	9 247	9 698	-4,7	302 129	33	116
dav. außerhalb des Landes ²⁾	5	-	1	6	12	-50,0	317	53	X
außerhalb Deutschlands	-	-	-	-	-	0,0	-	-	X
Braunschweig, Stadt	233	1	-	234	270	-13,3	6 960	30	94
Salzgitter, Stadt	205	1	3	209	202	+3,5	5 966	29	199
Wolfsburg, Stadt	105	-	2	107	110	-2,7	3 523	33	86
Gifhorn	152	-	2	154	145	+6,2	5 068	33	88
Goslar	150	-	2	152	169	-10,1	4 874	32	111
Helmstedt	106	-	4	110	126	-12,7	3 197	29	120
Northeim	193	-	1	194	206	-5,8	6 165	32	146
Peine	151	-	2	153	179	-14,5	5 105	33	114
Wolfenbüttel	119	-	1	120	142	-15,5	3 634	30	100
Göttingen	338	-	-	338	378	-10,6	12 404	37	103
Statistische Region Braunschweig	1 752	2	17	1 771	1 927	-8,1	56 896	32	111
Region Hannover	1 426	17	28	1 471	1 529	-3,8	42 402	29	127
dar. Hannover, Lhst.	785	11	8	804	834	-3,6	20 782	26	149
Diepholz	185	-	7	192	220	-12,7	6 379	33	89
Hameln-Pyrmont	182	-	-	182	181	+0,6	4 763	26	123
Hildesheim	349	1	1	351	361	-2,8	13 070	37	127
Holzminnen	103	-	-	103	84	+22,6	3 455	34	145
Nienburg (Weser)	233	-	2	235	202	+16,3	7 404	32	194
Schaumburg	177	2	4	183	216	-15,3	5 053	28	116
Statistische Region Hannover	2 655	20	42	2 717	2 793	-2,7	82 526	30	126
Celle	276	2	22	300	310	-3,2	11 895	40	168
Cuxhaven	231	-	2	233	260	-10,4	8 303	36	118
Harburg	168	-	21	189	243	-22,2	7 811	41	75
Lüchow-Dannenberg	93	-	3	96	80	+20,0	4 956	52	198
Lüneburg	201	-	10	211	257	-17,9	12 620	60	115
Osterholz	88	-	2	90	85	+5,9	2 731	30	79
Rotenburg (Wümme)	155	-	3	158	196	-19,4	6 530	41	97
Heidekreis	246	-	4	250	220	+13,6	6 908	28	179
Stade	184	-	3	187	190	-1,6	6 598	35	92
Uelzen	119	-	-	119	103	+15,5	4 863	41	129
Verden	95	2	1	98	99	-1,0	3 307	34	72
Statistische Region Lüneburg	1 856	4	71	1 931	2 043	-5,5	76 522	40	113
Delmenhorst, Stadt	169	-	2	171	137	+24,8	4 078	24	220
Emden, Stadt	111	-	-	111	129	-14,0	2 468	22	221
Oldenburg (Oldenburg), Stadt	177	1	2	180	206	-12,6	4 911	27	107
Osnabrück, Stadt	192	1	12	205	192	+6,8	5 757	28	124
Wilhelmshaven, Stadt	220	-	2	222	198	+12,1	4 350	20	291
Ammerland	92	-	2	94	95	-1,1	3 432	37	76
Aurich	230	2	2	234	238	-1,7	7 101	30	123
Cloppenburg	166	1	-	167	173	-3,5	4 910	29	99
Emsland	258	-	7	265	340	-22,1	7 850	30	81
Friesland	84	-	-	84	116	-27,6	2 804	33	85
Grafschaft Bentheim	59	1	7	67	96	-30,2	2 718	41	49
Leer	251	1	1	253	249	+1,6	7 090	28	149
Oldenburg	83	-	3	86	104	-17,3	4 658	54	66
Osnabrück	340	1	9	350	332	+5,4	12 659	36	98
Vechta	171	-	1	172	174	-1,1	5 460	32	121
Wesermarsch	106	1	-	107	87	+23,0	4 195	39	121
Wittmund	52	2	-	54	57	-5,3	1 426	26	95
Statistische Region Weser-Ems	2 761	11	50	2 822	2 923	-3,5	85 868	30	112

1) Bevölkerungsstand zum 31.12.2018.

2) Alle im Land beantragten Insolvenzen nach Sitz/Wohnort des Schuldners/der Schuldnerin.

9. Unternehmensinsolvenzen 2019 nach Kreisen, ausgewählten Wirtschaftsbereichen und Rechtsformen

Land Kreisfreie Stadt Landkreis Statistische Region	Insgesamt	Darunter								
		ausgewählte Wirtschaftsbereiche ¹⁾						ausgewählte Rechtsformen		
		Ver- arbeitendes Gewerbe	Bau- gewerbe	Handel	Gast- gewerbe	Verkehr und Nachr.- überm. ²⁾	Dienst- leistungen ³⁾	Personen- gesell- schaften	GmbH	Einzel- unter- nehmen
Niedersachsen	1 490	124	238	262	151	137	391	147	879	427
dav. außerhalb des Landes ⁴⁾	43	2	4	10	2	6	12	14	27	1
außerhalb Deutschlands	-	-	-	-	-	-	-	-	-	-
Braunschweig, Stadt	45	6	7	8	8	4	10	1	34	9
Salzgitter, Stadt	14	1	5	2	1	-	2	1	6	6
Wolfsburg, Stadt	19	-	4	1	5	1	5	-	7	12
Gifhorn	20	2	5	1	2	-	3	-	14	5
Goslar	29	4	6	2	3	1	9	1	19	8
Helmstedt	14	-	3	1	1	2	4	2	7	4
Northeim	23	1	5	6	2	-	7	-	9	11
Peine	20	2	6	4	2	3	2	-	15	5
Wolfenbüttel	14	2	4	-	6	1	1	-	7	7
Göttingen	55	4	7	9	9	5	11	5	25	23
Statistische Region Braunschweig	253	22	52	34	39	17	54	10	143	90
Region Hannover	225	13	27	41	25	27	68	17	162	41
dar. Hannover, Lhst.	122	5	14	18	21	14	36	11	91	19
Diepholz	40	3	7	7	3	3	10	3	19	18
Hameln-Pyrmont	35	1	4	10	3	2	10	2	23	10
Hildesheim	29	3	6	4	3	1	8	2	18	9
Holzminde	7	-	-	3	1	-	1	1	4	2
Nienburg (Weser)	12	-	1	1	1	1	2	-	8	4
Schaumburg	37	5	3	4	7	2	9	1	22	11
Statistische Region Hannover	385	25	48	70	43	36	108	26	256	95
Celle	41	5	5	8	3	4	12	3	24	14
Cuxhaven	49	6	6	3	4	10	10	9	28	12
Harburg	50	3	11	11	3	8	11	3	28	18
Lüchow-Dannenberg	7	2	-	1	-	1	2	-	4	3
Lüneburg	33	2	5	8	3	6	7	4	14	14
Osterholz	27	4	2	8	1	3	7	4	14	8
Rotenburg (Wümme)	28	3	4	7	1	4	7	3	16	9
Heidekreis	27	2	5	6	2	2	7	-	15	11
Stade	41	2	8	2	4	8	15	6	24	11
Uelzen	19	2	3	5	2	-	5	2	5	10
Verden	36	5	5	9	4	2	9	6	19	11
Statistische Region Lüneburg	358	36	54	68	27	48	92	40	191	121
Delmenhorst, Stadt	18	-	5	5	-	2	5	-	11	7
Emden, Stadt	12	1	-	1	2	-	7	1	6	5
Oldenburg (Oldenburg), Stadt	31	1	5	1	8	1	10	4	17	10
Osnabrück, Stadt	36	3	5	8	2	-	15	4	23	6
Wilhelmshaven, Stadt	19	2	4	3	2	1	4	1	9	7
Ammerland	29	3	4	6	1	3	4	4	13	12
Aurich	12	-	1	4	2	-	3	-	8	4
Cloppenburg	61	2	14	7	-	4	22	9	38	12
Emsland	44	5	10	9	1	6	10	7	31	5
Friesland	9	1	2	1	1	1	1	3	3	3
Grafschaft Bentheim	17	2	2	3	4	-	5	1	11	5
Leer	41	5	10	5	5	5	8	3	25	12
Oldenburg	21	2	3	5	2	3	3	4	8	9
Osnabrück	57	8	11	13	3	2	13	11	29	15
Vechta	21	3	3	6	2	-	5	2	17	2
Wesermarsch	20	1	1	2	4	1	10	2	12	5
Wittmund	3	-	-	1	1	1	-	1	1	1
Statistische Region Weser-Ems	451	39	80	80	40	30	125	57	262	120

1) Klassifikation der Wirtschaftszweige, Ausgabe 2008 (WZ 2008).

2) Abschnitte H und J.

3) Abschnitte K, M, N, S.

4) Alle im Land beantragten Insolvenzen nach Sitz/Wohnort des Schuldners/der Schuldnerin.

10. Unternehmensinsolvenzen 2019 nach Kreisen und Wirtschaftsabschnitten

Wirtschaftsabschnitte ¹⁾		Insolvenzverfahren			Dagegen 2018: Verfahren zusammen	Ver- änderung gegenüber 2018
		eröffnet	mangels Masse abgewiesen	Verfahren zusammen		
Braunschweig, Stadt						
A	Land- u. Forstwirtschaft, Fischerei	-	-	-	-	-
B	Bergbau u. Gewinnung v. Steinen u. Erden	-	-	-	-	-
C	Verarbeitendes Gewerbe	4	2	6	1	+500,0
D	Energieversorgung	-	-	-	-	-
E	Wasserversorg., Entsorg., Beseit. v. Umweltverschm.	-	-	-	-	-
F	Baugewerbe	5	2	7	5	+40,0
G	Handel; Instandh. u. Rep. v. Kfz	4	4	8	8	0,0
H	Verkehr und Lagerei	2	-	2	5	-60,0
I	Gastgewerbe	6	2	8	10	-20,0
J	Information u. Kommunikation	2	-	2	4	-50,0
K	Finanz- und Versicherungsdienstleistg.	-	1	1	1	0,0
L	Grundstücks- u. Wohnungswesen	-	1	1	-	X
M	Freiberufliche, wiss. u. techn. Dienstleistg.	5	-	5	6	-16,7
N	Sonst. wirtschaftl. Dienstleistg.	3	1	4	1	+300,0
O	Öff. Verw., Verteidigung; Sozialversicherung	-	-	-	-	-
P	Erziehung u. Unterricht	-	-	-	3	X
Q	Gesundheits- u. Sozialwesen	1	-	1	1	0,0
R	Kunst, Unterhaltung u. Erholung	-	-	-	1	X
S	Sonst. Dienstleistg.	-	-	-	-	-
A-S	Zusammen	32	13	45	46	-2,2
Salzgitter, Stadt						
A	Land- u. Forstwirtschaft, Fischerei	-	-	-	-	-
B	Bergbau u. Gewinnung v. Steinen u. Erden	-	-	-	-	-
C	Verarbeitendes Gewerbe	1	-	1	-	X
D	Energieversorgung	-	-	-	-	-
E	Wasserversorg., Entsorg., Beseit. v. Umweltverschm.	-	-	-	-	-
F	Baugewerbe	3	2	5	3	+66,7
G	Handel; Instandh. u. Rep. v. Kfz	1	1	2	2	0,0
H	Verkehr und Lagerei	-	-	-	1	X
I	Gastgewerbe	1	-	1	1	0,0
J	Information u. Kommunikation	-	-	-	1	X
K	Finanz- und Versicherungsdienstleistg.	-	-	-	-	-
L	Grundstücks- u. Wohnungswesen	-	-	-	-	-
M	Freiberufliche, wiss. u. techn. Dienstleistg.	-	-	-	2	X
N	Sonst. wirtschaftl. Dienstleistg.	1	1	2	2	0,0
O	Öff. Verw., Verteidigung; Sozialversicherung	-	-	-	-	-
P	Erziehung u. Unterricht	2	-	2	-	X
Q	Gesundheits- u. Sozialwesen	1	-	1	-	X
R	Kunst, Unterhaltung u. Erholung	-	-	-	-	-
S	Sonst. Dienstleistg.	-	-	-	1	X
A-S	Zusammen	10	4	14	13	+7,7
Wolfsburg, Stadt						
A	Land- u. Forstwirtschaft, Fischerei	-	-	-	-	-
B	Bergbau u. Gewinnung v. Steinen u. Erden	-	-	-	-	-
C	Verarbeitendes Gewerbe	-	-	-	3	X
D	Energieversorgung	-	-	-	-	-
E	Wasserversorg., Entsorg., Beseit. v. Umweltverschm.	-	-	-	-	-
F	Baugewerbe	4	-	4	5	-20,0
G	Handel; Instandh. u. Rep. v. Kfz	1	-	1	2	-50,0
H	Verkehr und Lagerei	1	-	1	-	X
I	Gastgewerbe	4	1	5	4	+25,0
J	Information u. Kommunikation	-	-	-	1	X
K	Finanz- und Versicherungsdienstleistg.	-	-	-	-	-
L	Grundstücks- u. Wohnungswesen	1	-	1	1	0,0
M	Freiberufliche, wiss. u. techn. Dienstleistg.	1	-	1	2	-50,0
N	Sonst. wirtschaftl. Dienstleistg.	2	1	3	3	0,0
O	Öff. Verw., Verteidigung; Sozialversicherung	-	-	-	-	-
P	Erziehung u. Unterricht	1	-	1	-	X
Q	Gesundheits- u. Sozialwesen	-	-	-	-	-
R	Kunst, Unterhaltung u. Erholung	1	-	1	1	0,0
S	Sonst. Dienstleistg.	1	-	1	1	0,0
A-S	Zusammen	17	2	19	23	-17,4

1) Klassifikation der Wirtschaftszweige, Ausgabe 2008 (WZ 2008), Kurzbezeichnungen.

Noch: 10. Unternehmensinsolvenzen 2019 nach Kreisen und Wirtschaftsabschnitten

Wirtschaftsabschnitte ¹⁾		Insolvenzverfahren			Dagegen 2018: Verfahren zusammen	Ver- änderung gegenüber 2018
		eröffnet	mangels Masse abgewiesen	Verfahren zusammen		
Gifhorn						
A	Land- u. Forstwirtschaft, Fischerei	-	-	-	-	-
B	Bergbau u. Gewinnung v. Steinen u. Erden	-	-	-	-	-
C	Verarbeitendes Gewerbe	1	1	2	2	0,0
D	Energieversorgung	-	-	-	2	X
E	Wasserversorg., Entsorg., Beseit. v. Umweltverschm.	-	-	-	-	-
F	Baugewerbe	5	-	5	6	-16,7
G	Handel; Instandh. u. Rep. v. Kfz	1	-	1	3	-66,7
H	Verkehr und Lagerei	-	-	-	-	-
I	Gastgewerbe	2	-	2	3	-33,3
J	Information u. Kommunikation	-	-	-	1	X
K	Finanz- und Versicherungsdienstleistg.	-	-	-	-	-
L	Grundstücks- u. Wohnungswesen	1	1	2	1	+100,0
M	Freiberufliche, wiss. u. techn. Dienstleistg.	-	1	1	7	-85,7
N	Sonst. wirtschaftl. Dienstleistg.	1	1	2	3	-33,3
O	Öff. Verw., Verteidigung; Sozialversicherung	-	-	-	-	-
P	Erziehung u. Unterricht	-	-	-	-	-
Q	Gesundheits- u. Sozialwesen	4	-	4	-	X
R	Kunst, Unterhaltung u. Erholung	-	1	1	-	X
S	Sonst. Dienstleistg.	-	-	-	2	X
A-S	Zusammen	15	5	20	30	-33,3
Goslar						
A	Land- u. Forstwirtschaft, Fischerei	-	-	-	-	-
B	Bergbau u. Gewinnung v. Steinen u. Erden	-	-	-	-	-
C	Verarbeitendes Gewerbe	3	1	4	-	X
D	Energieversorgung	-	-	-	1	X
E	Wasserversorg., Entsorg., Beseit. v. Umweltverschm.	-	-	-	-	-
F	Baugewerbe	2	4	6	3	+100,0
G	Handel; Instandh. u. Rep. v. Kfz	1	1	2	6	-66,7
H	Verkehr und Lagerei	1	-	1	2	-50,0
I	Gastgewerbe	3	-	3	3	0,0
J	Information u. Kommunikation	-	-	-	-	-
K	Finanz- und Versicherungsdienstleistg.	-	-	-	-	-
L	Grundstücks- u. Wohnungswesen	1	-	1	1	0,0
M	Freiberufliche, wiss. u. techn. Dienstleistg.	2	1	3	-	X
N	Sonst. wirtschaftl. Dienstleistg.	1	3	4	4	0,0
O	Öff. Verw., Verteidigung; Sozialversicherung	-	-	-	-	-
P	Erziehung u. Unterricht	-	-	-	-	-
Q	Gesundheits- u. Sozialwesen	-	-	-	1	X
R	Kunst, Unterhaltung u. Erholung	2	1	3	-	-
S	Sonst. Dienstleistg.	-	2	2	-	X
A-S	Zusammen	16	13	29	21	+38,1
Helmstedt						
A	Land- u. Forstwirtschaft, Fischerei	-	-	-	-	-
B	Bergbau u. Gewinnung v. Steinen u. Erden	-	-	-	-	-
C	Verarbeitendes Gewerbe	-	-	-	2	X
D	Energieversorgung	-	-	-	-	-
E	Wasserversorg., Entsorg., Beseit. v. Umweltverschm.	-	-	-	-	-
F	Baugewerbe	3	-	3	4	-25,0
G	Handel; Instandh. u. Rep. v. Kfz	-	1	1	2	-50,0
H	Verkehr und Lagerei	1	-	1	-	X
I	Gastgewerbe	1	-	1	-	X
J	Information u. Kommunikation	1	-	1	2	-50,0
K	Finanz- und Versicherungsdienstleistg.	2	-	2	-	X
L	Grundstücks- u. Wohnungswesen	-	1	1	-	X
M	Freiberufliche, wiss. u. techn. Dienstleistg.	-	1	1	2	-50,0
N	Sonst. wirtschaftl. Dienstleistg.	-	-	-	-	-
O	Öff. Verw., Verteidigung; Sozialversicherung	-	-	-	-	-
P	Erziehung u. Unterricht	1	1	2	1	+100,0
Q	Gesundheits- u. Sozialwesen	-	-	-	1	X
R	Kunst, Unterhaltung u. Erholung	-	-	-	-	-
S	Sonst. Dienstleistg.	1	-	1	-	X
A-S	Zusammen	10	4	14	14	0,0

1) Klassifikation der Wirtschaftszweige, Ausgabe 2008 (WZ 2008), Kurzbezeichnungen.

Noch: 10. Unternehmensinsolvenzen 2019 nach Kreisen und Wirtschaftsabschnitten

Wirtschaftsabschnitte ¹⁾		Insolvenzverfahren			Dagegen 2018: Verfahren zusammen	Ver- änderung gegenüber 2018
		eröffnet	mangels Masse abgewiesen	Verfahren zusammen		
					Anzahl	
Northheim						
A	Land- u. Forstwirtschaft, Fischerei	-	-	-	-	-
B	Bergbau u. Gewinnung v. Steinen u. Erden	-	-	-	-	-
C	Verarbeitendes Gewerbe	1	-	1	4	-75,0
D	Energieversorgung	-	-	-	-	-
E	Wasserversorg., Entsorg., Beseit. v. Umweltverschm.	-	-	-	-	-
F	Baugewerbe	4	1	5	7	-28,6
G	Handel; Instandh. u. Rep. v. Kfz	4	2	6	4	+50,0
H	Verkehr und Lagerei	-	-	-	-	-
I	Gastgewerbe	-	2	2	-	X
J	Information u. Kommunikation	-	-	-	-	-
K	Finanz- und Versicherungsdienstleistg.	-	-	-	-	-
L	Grundstücks- u. Wohnungswesen	-	1	1	-	X
M	Freiberufliche, wiss. u. techn. Dienstleistg.	2	1	3	4	-25,0
N	Sonst. wirtschaftl. Dienstleistg.	2	-	2	1	+100,0
O	Öff. Verw., Verteidigung; Sozialversicherung	-	-	-	-	-
P	Erziehung u. Unterricht	-	-	-	1	X
Q	Gesundheits- u. Sozialwesen	1	-	1	-	-
R	Kunst, Unterhaltung u. Erholung	-	-	-	1	X
S	Sonst. Dienstleistg.	1	1	2	-	X
A-S	Zusammen	15	8	23	22	+4,5
Peine						
A	Land- u. Forstwirtschaft, Fischerei	-	-	-	-	-
B	Bergbau u. Gewinnung v. Steinen u. Erden	-	-	-	-	-
C	Verarbeitendes Gewerbe	2	-	2	3	-33,3
D	Energieversorgung	-	-	-	1	X
E	Wasserversorg., Entsorg., Beseit. v. Umweltverschm.	-	-	-	-	-
F	Baugewerbe	4	2	6	5	+20,0
G	Handel; Instandh. u. Rep. v. Kfz	3	1	4	2	+100,0
H	Verkehr und Lagerei	3	-	3	-	X
I	Gastgewerbe	2	-	2	2	0,0
J	Information u. Kommunikation	-	-	-	1	X
K	Finanz- und Versicherungsdienstleistg.	-	-	-	-	-
L	Grundstücks- u. Wohnungswesen	-	-	-	-	-
M	Freiberufliche, wiss. u. techn. Dienstleistg.	-	-	-	-	-
N	Sonst. wirtschaftl. Dienstleistg.	2	-	2	2	0,0
O	Öff. Verw., Verteidigung; Sozialversicherung	-	-	-	-	-
P	Erziehung u. Unterricht	-	-	-	-	-
Q	Gesundheits- u. Sozialwesen	-	-	-	-	-
R	Kunst, Unterhaltung u. Erholung	-	1	1	-	X
S	Sonst. Dienstleistg.	-	-	-	2	X
A-S	Zusammen	16	4	20	18	+11,1
Wolfenbüttel						
A	Land- u. Forstwirtschaft, Fischerei	-	-	-	-	-
B	Bergbau u. Gewinnung v. Steinen u. Erden	-	-	-	-	-
C	Verarbeitendes Gewerbe	2	-	2	2	0,0
D	Energieversorgung	-	-	-	-	-
E	Wasserversorg., Entsorg., Beseit. v. Umweltverschm.	-	-	-	-	-
F	Baugewerbe	4	-	4	2	+100,0
G	Handel; Instandh. u. Rep. v. Kfz	-	-	-	4	X
H	Verkehr und Lagerei	-	-	-	2	X
I	Gastgewerbe	4	2	6	3	+100,0
J	Information u. Kommunikation	-	1	1	-	X
K	Finanz- und Versicherungsdienstleistg.	-	-	-	1	X
L	Grundstücks- u. Wohnungswesen	-	-	-	-	-
M	Freiberufliche, wiss. u. techn. Dienstleistg.	-	-	-	-	-
N	Sonst. wirtschaftl. Dienstleistg.	-	1	1	1	0,0
O	Öff. Verw., Verteidigung; Sozialversicherung	-	-	-	-	-
P	Erziehung u. Unterricht	-	-	-	-	-
Q	Gesundheits- u. Sozialwesen	-	-	-	2	X
R	Kunst, Unterhaltung u. Erholung	-	-	-	1	X
S	Sonst. Dienstleistg.	-	-	-	-	-
A-S	Zusammen	10	4	14	18	-22,2

1) Klassifikation der Wirtschaftszweige, Ausgabe 2008 (WZ 2008), Kurzbezeichnungen.

Noch: 10. Unternehmensinsolvenzen 2019 nach Kreisen und Wirtschaftsabschnitten

Wirtschaftsabschnitte ¹⁾		Insolvenzverfahren			Dagegen 2018: Verfahren zusammen	Ver- änderung gegenüber 2018
		eröffnet	mangels Masse abgewiesen	Verfahren zusammen		
					Anzahl	
Göttingen						
A	Land- u. Forstwirtschaft, Fischerei	-	-	-	1	X
B	Bergbau u. Gewinnung v. Steinen u. Erden	-	-	-	-	-
C	Verarbeitendes Gewerbe	4	-	4	5	-20,0
D	Energieversorgung	-	-	-	-	-
E	Wasserversorg., Entsorg., Beseit. v. Umweltverschm.	-	-	-	-	-
F	Baugewerbe	6	1	7	6	+16,7
G	Handel; Instandh. u. Rep. v. Kfz	6	3	9	12	-25,0
H	Verkehr und Lagerei	4	1	5	9	-44,4
I	Gastgewerbe	5	4	9	8	+12,5
J	Information u. Kommunikation	-	-	-	-	-
K	Finanz- und Versicherungsdienstleistg.	1	-	1	3	-66,7
L	Grundstücks- u. Wohnungswesen	-	2	2	3	-33,3
M	Freiberufliche, wiss. u. techn. Dienstleistg.	2	2	4	3	+33,3
N	Sonst. wirtschaftl. Dienstleistg.	1	2	3	6	-50,0
O	Öff. Verw., Verteidigung; Sozialversicherung	-	-	-	-	-
P	Erziehung u. Unterricht	1	1	2	1	+100,0
Q	Gesundheits- u. Sozialwesen	3	-	3	3	0,0
R	Kunst, Unterhaltung u. Erholung	2	1	3	-	X
S	Sonst. Dienstleistg.	3	-	3	2	+50,0
A-S	Zusammen	38	17	55	62	-11,3
Statistische Region Braunschweig						
A	Land- u. Forstwirtschaft, Fischerei	-	-	-	1	X
B	Bergbau u. Gewinnung v. Steinen u. Erden	-	-	-	-	-
C	Verarbeitendes Gewerbe	18	4	22	22	0,0
D	Energieversorgung	-	-	-	4	X
E	Wasserversorg., Entsorg., Beseit. v. Umweltverschm.	-	-	-	-	-
F	Baugewerbe	40	12	52	46	+13,0
G	Handel; Instandh. u. Rep. v. Kfz	21	13	34	45	-24,4
H	Verkehr und Lagerei	12	1	13	19	-31,6
I	Gastgewerbe	28	11	39	34	+14,7
J	Information u. Kommunikation	3	1	4	10	-60,0
K	Finanz- und Versicherungsdienstleistg.	3	1	4	5	-20,0
L	Grundstücks- u. Wohnungswesen	3	6	9	6	+50,0
M	Freiberufliche, wiss. u. techn. Dienstleistg.	12	6	18	26	-30,8
N	Sonst. wirtschaftl. Dienstleistg.	13	10	23	23	0,0
O	Öff. Verw., Verteidigung; Sozialversicherung	-	-	-	-	-
P	Erziehung u. Unterricht	5	2	7	6	+16,7
Q	Gesundheits- u. Sozialwesen	10	-	10	8	+25,0
R	Kunst, Unterhaltung u. Erholung	5	4	9	4	+125,0
S	Sonst. Dienstleistg.	6	3	9	8	+12,5
A-S	Zusammen	179	74	253	267	-5,2
Region Hannover						
A	Land- u. Forstwirtschaft, Fischerei	-	-	-	-	-
B	Bergbau u. Gewinnung v. Steinen u. Erden	-	-	-	-	-
C	Verarbeitendes Gewerbe	12	1	13	11	+18,2
D	Energieversorgung	-	-	-	2	X
E	Wasserversorg., Entsorg., Beseit. v. Umweltverschm.	1	-	1	-	X
F	Baugewerbe	19	8	27	37	-27,0
G	Handel; Instandh. u. Rep. v. Kfz	23	18	41	48	-14,6
H	Verkehr und Lagerei	16	1	17	19	-10,5
I	Gastgewerbe	21	4	25	26	-3,8
J	Information u. Kommunikation	5	5	10	11	-9,1
K	Finanz- und Versicherungsdienstleistg.	6	2	8	3	+166,7
L	Grundstücks- u. Wohnungswesen	5	1	6	3	+100,0
M	Freiberufliche, wiss. u. techn. Dienstleistg.	16	13	29	28	+3,6
N	Sonst. wirtschaftl. Dienstleistg.	16	10	26	19	+36,8
O	Öff. Verw., Verteidigung; Sozialversicherung	-	-	-	-	-
P	Erziehung u. Unterricht	2	1	3	2	+50,0
Q	Gesundheits- u. Sozialwesen	8	-	8	8	0,0
R	Kunst, Unterhaltung u. Erholung	5	1	6	4	+50,0
S	Sonst. Dienstleistg.	5	-	5	8	-37,5
A-S	Zusammen	160	65	225	229	-1,7

1) Klassifikation der Wirtschaftszweige, Ausgabe 2008 (WZ 2008), Kurzbezeichnungen.

Noch: 10. Unternehmensinsolvenzen 2019 nach Kreisen und Wirtschaftsabschnitten

Wirtschaftsabschnitte ¹⁾		Insolvenzverfahren			Dagegen 2018: Verfahren zusammen	Ver- änderung gegenüber 2018
		eröffnet	mangels Masse abgewiesen	Verfahren zusammen		
					Anzahl	
Dar. Landeshauptstadt Hannover						
A	Land- u. Forstwirtschaft, Fischerei	-	-	-	-	-
B	Bergbau u. Gewinnung v. Steinen u. Erden	-	-	-	-	-
C	Verarbeitendes Gewerbe	4	1	5	4	+25,0
D	Energieversorgung	-	-	-	1	X
E	Wasserversorg., Entsorg., Beseit. v. Umweltverschm.	-	-	-	-	-
F	Baugewerbe	9	5	14	20	-30,0
G	Handel; Instandh. u. Rep. v. Kfz	9	9	18	25	-28,0
H	Verkehr und Lagerei	4	1	5	5	0,0
I	Gastgewerbe	17	4	21	15	+40,0
J	Information u. Kommunikation	5	4	9	8	+12,5
K	Finanz- und Versicherungsdienstleistg.	5	1	6	1	+500,0
L	Grundstücks- u. Wohnungswesen	4	1	5	2	+150,0
M	Freiberufliche, wiss. u. techn. Dienstleistg.	9	5	14	15	-6,7
N	Sonst. wirtschaftl. Dienstleistg.	7	7	14	15	-6,7
O	Öff. Verw., Verteidigung; Sozialversicherung	-	-	-	-	-
P	Erziehung u. Unterricht	2	-	2	-	X
Q	Gesundheits- u. Sozialwesen	4	-	4	4	0,0
R	Kunst, Unterhaltung u. Erholung	2	1	3	2	+50,0
S	Sonst. Dienstleistg.	2	-	2	1	+100,0
A-S	Zusammen	83	39	122	118	+3,4
Diepholz						
A	Land- u. Forstwirtschaft, Fischerei	1	1	2	-	X
B	Bergbau u. Gewinnung v. Steinen u. Erden	-	-	-	-	-
C	Verarbeitendes Gewerbe	3	-	3	3	0,0
D	Energieversorgung	-	1	1	-	X
E	Wasserversorg., Entsorg., Beseit. v. Umweltverschm.	-	-	-	-	-
F	Baugewerbe	5	2	7	7	0,0
G	Handel; Instandh. u. Rep. v. Kfz	4	3	7	7	0,0
H	Verkehr und Lagerei	2	1	3	3	0,0
I	Gastgewerbe	3	-	3	3	0,0
J	Information u. Kommunikation	-	-	-	2	X
K	Finanz- und Versicherungsdienstleistg.	1	1	2	-	X
L	Grundstücks- u. Wohnungswesen	-	1	1	1	0,0
M	Freiberufliche, wiss. u. techn. Dienstleistg.	2	1	3	5	-40,0
N	Sonst. wirtschaftl. Dienstleistg.	4	-	4	1	+300,0
O	Öff. Verw., Verteidigung; Sozialversicherung	-	-	-	-	-
P	Erziehung u. Unterricht	-	-	-	-	-
Q	Gesundheits- u. Sozialwesen	1	-	1	2	-50,0
R	Kunst, Unterhaltung u. Erholung	2	-	2	-	X
S	Sonst. Dienstleistg.	1	-	1	-	X
A-S	Zusammen	29	11	40	34	+17,6
Hameln-Pyrmont						
A	Land- u. Forstwirtschaft, Fischerei	3	-	3	-	X
B	Bergbau u. Gewinnung v. Steinen u. Erden	-	-	-	-	-
C	Verarbeitendes Gewerbe	1	-	1	5	-80,0
D	Energieversorgung	-	-	-	-	-
E	Wasserversorg., Entsorg., Beseit. v. Umweltverschm.	-	-	-	-	-
F	Baugewerbe	2	2	4	6	-33,3
G	Handel; Instandh. u. Rep. v. Kfz	7	3	10	5	+100,0
H	Verkehr und Lagerei	1	-	1	3	-66,7
I	Gastgewerbe	2	1	3	3	0,0
J	Information u. Kommunikation	1	-	1	2	-50,0
K	Finanz- und Versicherungsdienstleistg.	-	-	-	1	X
L	Grundstücks- u. Wohnungswesen	1	-	1	1	0,0
M	Freiberufliche, wiss. u. techn. Dienstleistg.	6	4	10	6	+66,7
N	Sonst. wirtschaftl. Dienstleistg.	-	-	-	5	X
O	Öff. Verw., Verteidigung; Sozialversicherung	-	-	-	-	-
P	Erziehung u. Unterricht	-	-	-	-	-
Q	Gesundheits- u. Sozialwesen	-	-	-	1	X
R	Kunst, Unterhaltung u. Erholung	1	-	1	-	X
S	Sonst. Dienstleistg.	-	-	-	1	X
A-S	Zusammen	25	10	35	39	-10,3

1) Klassifikation der Wirtschaftszweige, Ausgabe 2008 (WZ 2008), Kurzbezeichnungen.

Noch: 10. Unternehmensinsolvenzen 2019 nach Kreisen und Wirtschaftsabschnitten

Wirtschaftsabschnitte ¹⁾		Insolvenzverfahren			Dagegen 2018: Verfahren zusammen	Ver- änderung gegenüber 2018
		eröffnet	mangels Masse abgewiesen	Verfahren zusammen		
					Anzahl	
Hildesheim						
A	Land- u. Forstwirtschaft, Fischerei	1	-	1	-	X
B	Bergbau u. Gewinnung v. Steinen u. Erden	-	-	-	-	-
C	Verarbeitendes Gewerbe	2	1	3	4	-25,0
D	Energieversorgung	-	-	-	-	-
E	Wasserversorg., Entsorg., Beseit. v. Umweltverschm.	-	-	-	-	-
F	Baugewerbe	6	-	6	8	-25,0
G	Handel; Instandh. u. Rep. v. Kfz	3	1	4	4	0,0
H	Verkehr und Lagerei	1	-	1	4	-75,0
I	Gastgewerbe	2	1	3	7	-57,1
J	Information u. Kommunikation	-	-	-	-	-
K	Finanz- und Versicherungsdienstleistg.	-	-	-	1	X
L	Grundstücks- u. Wohnungswesen	1	2	3	2	+50,0
M	Freiberufliche, wiss. u. techn. Dienstleistg.	3	-	3	5	-40,0
N	Sonst. wirtschaftl. Dienstleistg.	4	-	4	4	0,0
O	Öff. Verw., Verteidigung; Sozialversicherung	-	-	-	-	-
P	Erziehung u. Unterricht	-	-	-	-	-
Q	Gesundheits- u. Sozialwesen	-	-	-	1	X
R	Kunst, Unterhaltung u. Erholung	-	-	-	1	X
S	Sonst. Dienstleistg.	1	-	1	-	X
A-S	Zusammen	24	5	29	41	-29,3
Holzminde						
A	Land- u. Forstwirtschaft, Fischerei	-	-	-	-	-
B	Bergbau u. Gewinnung v. Steinen u. Erden	-	-	-	-	-
C	Verarbeitendes Gewerbe	-	-	-	1	X
D	Energieversorgung	-	-	-	-	-
E	Wasserversorg., Entsorg., Beseit. v. Umweltverschm.	-	-	-	-	-
F	Baugewerbe	-	-	-	1	X
G	Handel; Instandh. u. Rep. v. Kfz	1	2	3	1	+200,0
H	Verkehr und Lagerei	-	-	-	1	X
I	Gastgewerbe	-	1	1	-	X
J	Information u. Kommunikation	-	-	-	-	-
K	Finanz- und Versicherungsdienstleistg.	-	-	-	-	-
L	Grundstücks- u. Wohnungswesen	-	2	2	2	0,0
M	Freiberufliche, wiss. u. techn. Dienstleistg.	-	-	-	2	X
N	Sonst. wirtschaftl. Dienstleistg.	1	-	1	3	-66,7
O	Öff. Verw., Verteidigung; Sozialversicherung	-	-	-	-	-
P	Erziehung u. Unterricht	-	-	-	-	-
Q	Gesundheits- u. Sozialwesen	-	-	-	-	-
R	Kunst, Unterhaltung u. Erholung	-	-	-	-	-
S	Sonst. Dienstleistg.	-	-	-	1	X
A-S	Zusammen	2	5	7	12	-41,7
Nienburg (Weser)						
A	Land- u. Forstwirtschaft, Fischerei	-	-	-	-	-
B	Bergbau u. Gewinnung v. Steinen u. Erden	-	-	-	-	-
C	Verarbeitendes Gewerbe	-	-	-	2	X
D	Energieversorgung	-	-	-	-	-
E	Wasserversorg., Entsorg., Beseit. v. Umweltverschm.	-	-	-	-	-
F	Baugewerbe	1	-	1	3	-66,7
G	Handel; Instandh. u. Rep. v. Kfz	-	1	1	-	X
H	Verkehr und Lagerei	-	-	-	1	X
I	Gastgewerbe	1	-	1	2	-50,0
J	Information u. Kommunikation	1	-	1	-	X
K	Finanz- und Versicherungsdienstleistg.	-	-	-	-	-
L	Grundstücks- u. Wohnungswesen	1	2	3	-	X
M	Freiberufliche, wiss. u. techn. Dienstleistg.	-	1	1	-	X
N	Sonst. wirtschaftl. Dienstleistg.	1	-	1	2	-50,0
O	Öff. Verw., Verteidigung; Sozialversicherung	-	-	-	-	-
P	Erziehung u. Unterricht	-	-	-	-	-
Q	Gesundheits- u. Sozialwesen	2	-	2	-	X
R	Kunst, Unterhaltung u. Erholung	1	-	1	-	X
S	Sonst. Dienstleistg.	-	-	-	1	X
A-S	Zusammen	8	4	12	11	+9,1

1) Klassifikation der Wirtschaftszweige, Ausgabe 2008 (WZ 2008), Kurzbezeichnungen.

Noch: 10. Unternehmensinsolvenzen 2019 nach Kreisen und Wirtschaftsabschnitten

Wirtschaftsabschnitte ¹⁾		Insolvenzverfahren			Dagegen 2018: Verfahren zusammen	Ver- änderung gegenüber 2018
		eröffnet	mangels Masse abgewiesen	Verfahren zusammen		
					Anzahl	
Schaumburg						
A	Land- u. Forstwirtschaft, Fischerei	-	-	-	-	-
B	Bergbau u. Gewinnung v. Steinen u. Erden	-	-	-	-	-
C	Verarbeitendes Gewerbe	5	-	5	3	+66,7
D	Energieversorgung	1	-	1	2	-50,0
E	Wasserversorg., Entsorg., Beseit. v. Umweltverschm.	-	-	-	-	-
F	Baugewerbe	3	-	3	6	-50,0
G	Handel; Instandh. u. Rep. v. Kfz	2	2	4	8	-50,0
H	Verkehr und Lagerei	2	-	2	1	+100,0
I	Gastgewerbe	3	4	7	3	+133,3
J	Information u. Kommunikation	-	-	-	1	X
K	Finanz- und Versicherungsdienstleistg.	1	-	1	1	0,0
L	Grundstücks- u. Wohnungswesen	-	1	1	-	X
M	Freiberufliche, wiss. u. techn. Dienstleistg.	2	2	4	5	-20,0
N	Sonst. wirtschaftl. Dienstleistg.	-	2	2	3	-33,3
O	Öff. Verw., Verteidigung; Sozialversicherung	-	-	-	-	-
P	Erziehung u. Unterricht	-	1	1	1	0,0
Q	Gesundheits- u. Sozialwesen	1	-	1	1	0,0
R	Kunst, Unterhaltung u. Erholung	1	2	3	-	X
S	Sonst. Dienstleistg.	2	-	2	-	X
A-S	Zusammen	23	14	37	35	+5,7
Statistische Region Hannover						
A	Land- u. Forstwirtschaft, Fischerei	5	1	6	-	X
B	Bergbau u. Gewinnung v. Steinen u. Erden	-	-	-	-	-
C	Verarbeitendes Gewerbe	23	2	25	29	-13,8
D	Energieversorgung	1	1	2	4	-50,0
E	Wasserversorg., Entsorg., Beseit. v. Umweltverschm.	1	-	1	-	X
F	Baugewerbe	36	12	48	68	-29,4
G	Handel; Instandh. u. Rep. v. Kfz	40	30	70	73	-4,1
H	Verkehr und Lagerei	22	2	24	32	-25,0
I	Gastgewerbe	32	11	43	44	-2,3
J	Information u. Kommunikation	7	5	12	16	-25,0
K	Finanz- und Versicherungsdienstleistg.	8	3	11	6	+83,3
L	Grundstücks- u. Wohnungswesen	8	9	17	9	+88,9
M	Freiberufliche, wiss. u. techn. Dienstleistg.	29	21	50	51	-2,0
N	Sonst. wirtschaftl. Dienstleistg.	26	12	38	37	+2,7
O	Öff. Verw., Verteidigung; Sozialversicherung	-	-	-	-	-
P	Erziehung u. Unterricht	2	2	4	3	+33,3
Q	Gesundheits- u. Sozialwesen	12	-	12	13	-7,7
R	Kunst, Unterhaltung u. Erholung	10	3	13	5	+160,0
S	Sonst. Dienstleistg.	9	-	9	11	-18,2
A-S	Zusammen	271	114	385	401	-4,0
Celle						
A	Land- u. Forstwirtschaft, Fischerei	-	-	-	-	-
B	Bergbau u. Gewinnung v. Steinen u. Erden	-	-	-	-	-
C	Verarbeitendes Gewerbe	5	-	5	4	+25,0
D	Energieversorgung	-	-	-	1	X
E	Wasserversorg., Entsorg., Beseit. v. Umweltverschm.	1	-	1	1	0,0
F	Baugewerbe	4	1	5	9	-44,4
G	Handel; Instandh. u. Rep. v. Kfz	5	3	8	7	+14,3
H	Verkehr und Lagerei	2	1	3	2	+50,0
I	Gastgewerbe	-	3	3	3	0,0
J	Information u. Kommunikation	1	-	1	1	0,0
K	Finanz- und Versicherungsdienstleistg.	2	1	3	1	+200,0
L	Grundstücks- u. Wohnungswesen	-	-	-	3	X
M	Freiberufliche, wiss. u. techn. Dienstleistg.	1	3	4	5	-20,0
N	Sonst. wirtschaftl. Dienstleistg.	3	1	4	5	-20,0
O	Öff. Verw., Verteidigung; Sozialversicherung	-	-	-	-	-
P	Erziehung u. Unterricht	1	-	1	2	-50,0
Q	Gesundheits- u. Sozialwesen	2	-	2	3	-33,3
R	Kunst, Unterhaltung u. Erholung	-	-	-	-	-
S	Sonst. Dienstleistg.	1	-	1	1	0,0
A-S	Zusammen	28	13	41	48	-14,6

1) Klassifikation der Wirtschaftszweige, Ausgabe 2008 (WZ 2008), Kurzbezeichnungen.

Noch: 10. Unternehmensinsolvenzen 2019 nach Kreisen und Wirtschaftsabschnitten

Wirtschaftsabschnitte ¹⁾		Insolvenzverfahren			Dagegen 2018: Verfahren zusammen	Ver- änderung gegenüber 2018
		eröffnet	mangels Masse abgewiesen	Verfahren zusammen		
					Anzahl	
Cuxhaven						
A	Land- u. Forstwirtschaft, Fischerei	2	-	2	6	-66,7
B	Bergbau u. Gewinnung v. Steinen u. Erden	-	-	-	-	-
C	Verarbeitendes Gewerbe	6	-	6	3	+100,0
D	Energieversorgung	-	-	-	2	X
E	Wasserversorg., Entsorg., Beseit. v. Umweltverschm.	-	-	-	-	-
F	Baugewerbe	5	1	6	6	0,0
G	Handel; Instandh. u. Rep. v. Kfz	2	1	3	4	-25,0
H	Verkehr und Lagerei	8	1	9	8	+12,5
I	Gastgewerbe	3	1	4	9	-55,6
J	Information u. Kommunikation	1	-	1	-	X
K	Finanz- und Versicherungsdienstleistg.	-	-	-	1	X
L	Grundstücks- u. Wohnungswesen	1	2	3	3	0,0
M	Freiberufliche, wiss. u. techn. Dienstleistg.	5	1	6	10	-40,0
N	Sonst. wirtschaftl. Dienstleistg.	4	-	4	7	-42,9
O	Öff. Verw., Verteidigung; Sozialversicherung	-	-	-	-	-
P	Erziehung u. Unterricht	2	-	2	-	X
Q	Gesundheits- u. Sozialwesen	1	-	1	1	0,0
R	Kunst, Unterhaltung u. Erholung	1	1	2	2	0,0
S	Sonst. Dienstleistg.	-	-	-	-	-
A-S	Zusammen	41	8	49	62	-21,0
Harburg						
A	Land- u. Forstwirtschaft, Fischerei	-	-	-	-	-
B	Bergbau u. Gewinnung v. Steinen u. Erden	-	-	-	-	-
C	Verarbeitendes Gewerbe	3	-	3	3	0,0
D	Energieversorgung	-	-	-	-	-
E	Wasserversorg., Entsorg., Beseit. v. Umweltverschm.	-	-	-	-	-
F	Baugewerbe	4	7	11	16	-31,3
G	Handel; Instandh. u. Rep. v. Kfz	7	4	11	19	-42,1
H	Verkehr und Lagerei	7	1	8	6	+33,3
I	Gastgewerbe	1	2	3	2	+50,0
J	Information u. Kommunikation	-	-	-	-	-
K	Finanz- und Versicherungsdienstleistg.	-	-	-	2	X
L	Grundstücks- u. Wohnungswesen	-	1	1	1	0,0
M	Freiberufliche, wiss. u. techn. Dienstleistg.	2	2	4	6	-33,3
N	Sonst. wirtschaftl. Dienstleistg.	3	4	7	4	+75,0
O	Öff. Verw., Verteidigung; Sozialversicherung	-	-	-	-	-
P	Erziehung u. Unterricht	1	-	1	-	X
Q	Gesundheits- u. Sozialwesen	-	-	-	1	X
R	Kunst, Unterhaltung u. Erholung	-	1	1	2	-50,0
S	Sonst. Dienstleistg.	-	-	-	1	X
A-S	Zusammen	28	22	50	63	-20,6
Lüchow-Dannenberg						
A	Land- u. Forstwirtschaft, Fischerei	1	-	1	-	X
B	Bergbau u. Gewinnung v. Steinen u. Erden	-	-	-	-	-
C	Verarbeitendes Gewerbe	2	-	2	1	+100,0
D	Energieversorgung	-	-	-	-	-
E	Wasserversorg., Entsorg., Beseit. v. Umweltverschm.	-	-	-	-	-
F	Baugewerbe	-	-	-	2	X
G	Handel; Instandh. u. Rep. v. Kfz	-	1	1	4	-75,0
H	Verkehr und Lagerei	1	-	1	2	-50,0
I	Gastgewerbe	-	-	-	-	-
J	Information u. Kommunikation	-	-	-	-	-
K	Finanz- und Versicherungsdienstleistg.	-	-	-	-	-
L	Grundstücks- u. Wohnungswesen	-	-	-	-	-
M	Freiberufliche, wiss. u. techn. Dienstleistg.	1	-	1	1	0,0
N	Sonst. wirtschaftl. Dienstleistg.	1	-	1	1	0,0
O	Öff. Verw., Verteidigung; Sozialversicherung	-	-	-	-	-
P	Erziehung u. Unterricht	-	-	-	-	-
Q	Gesundheits- u. Sozialwesen	-	-	-	2	X
R	Kunst, Unterhaltung u. Erholung	-	-	-	-	-
S	Sonst. Dienstleistg.	-	-	-	-	-
A-S	Zusammen	6	1	7	13	-46,2

1) Klassifikation der Wirtschaftszweige, Ausgabe 2008 (WZ 2008), Kurzbezeichnungen.

Noch: 10. Unternehmensinsolvenzen 2019 nach Kreisen und Wirtschaftsabschnitten

Wirtschaftsabschnitte ¹⁾		Insolvenzverfahren			Dagegen 2018: Verfahren zusammen	Ver- änderung gegenüber 2018
		eröffnet	mangels Masse abgewiesen	Verfahren zusammen		
Lüneburg						
A	Land- u. Forstwirtschaft, Fischerei	-	-	-	-	-
B	Bergbau u. Gewinnung v. Steinen u. Erden	-	-	-	-	-
C	Verarbeitendes Gewerbe	2	-	2	5	-60,0
D	Energieversorgung	-	-	-	-	-
E	Wasserversorg., Entsorg., Beseit. v. Umweltverschm.	-	-	-	2	X
F	Baugewerbe	4	1	5	11	-54,5
G	Handel; Instandh. u. Rep. v. Kfz	5	3	8	6	+33,3
H	Verkehr und Lagerei	5	1	6	5	+20,0
I	Gastgewerbe	2	1	3	3	0,0
J	Information u. Kommunikation	-	-	-	-	-
K	Finanz- und Versicherungsdienstleistg.	-	-	-	-	-
L	Grundstücks- u. Wohnungswesen	1	-	1	1	0,0
M	Freiberufliche, wiss. u. techn. Dienstleistg.	1	2	3	5	-40,0
N	Sonst. wirtschaftl. Dienstleistg.	3	-	3	3	0,0
O	Öff. Verw., Verteidigung; Sozialversicherung	-	-	-	-	-
P	Erziehung u. Unterricht	-	-	-	1	X
Q	Gesundheits- u. Sozialwesen	-	-	-	1	X
R	Kunst, Unterhaltung u. Erholung	1	-	1	1	0,0
S	Sonst. Dienstleistg.	-	1	1	-	X
A-S	Zusammen	24	9	33	44	-25,0
Osterholz						
A	Land- u. Forstwirtschaft, Fischerei	-	-	-	2	X
B	Bergbau u. Gewinnung v. Steinen u. Erden	-	-	-	-	-
C	Verarbeitendes Gewerbe	4	-	4	4	0,0
D	Energieversorgung	-	-	-	2	X
E	Wasserversorg., Entsorg., Beseit. v. Umweltverschm.	-	-	-	-	-
F	Baugewerbe	2	-	2	4	-50,0
G	Handel; Instandh. u. Rep. v. Kfz	4	4	8	8	0,0
H	Verkehr und Lagerei	1	1	2	-	X
I	Gastgewerbe	1	-	1	3	-66,7
J	Information u. Kommunikation	1	-	1	-	X
K	Finanz- und Versicherungsdienstleistg.	-	-	-	-	-
L	Grundstücks- u. Wohnungswesen	2	-	2	1	+100,0
M	Freiberufliche, wiss. u. techn. Dienstleistg.	1	3	4	4	0,0
N	Sonst. wirtschaftl. Dienstleistg.	2	1	3	1	+200,0
O	Öff. Verw., Verteidigung; Sozialversicherung	-	-	-	-	-
P	Erziehung u. Unterricht	-	-	-	-	-
Q	Gesundheits- u. Sozialwesen	-	-	-	-	-
R	Kunst, Unterhaltung u. Erholung	-	-	-	1	X
S	Sonst. Dienstleistg.	-	-	-	1	X
A-S	Zusammen	18	9	27	31	-12,9
Rotenburg (Wümme)						
A	Land- u. Forstwirtschaft, Fischerei	-	-	-	-	-
B	Bergbau u. Gewinnung v. Steinen u. Erden	-	-	-	-	-
C	Verarbeitendes Gewerbe	3	-	3	2	+50,0
D	Energieversorgung	-	-	-	-	-
E	Wasserversorg., Entsorg., Beseit. v. Umweltverschm.	-	-	-	-	-
F	Baugewerbe	3	1	4	4	0,0
G	Handel; Instandh. u. Rep. v. Kfz	6	1	7	5	+40,0
H	Verkehr und Lagerei	3	1	4	2	+100,0
I	Gastgewerbe	1	-	1	8	-87,5
J	Information u. Kommunikation	-	-	-	-	-
K	Finanz- und Versicherungsdienstleistg.	-	2	2	3	-33,3
L	Grundstücks- u. Wohnungswesen	1	-	1	1	0,0
M	Freiberufliche, wiss. u. techn. Dienstleistg.	2	-	2	4	-50,0
N	Sonst. wirtschaftl. Dienstleistg.	1	2	3	3	0,0
O	Öff. Verw., Verteidigung; Sozialversicherung	-	-	-	-	-
P	Erziehung u. Unterricht	-	-	-	-	-
Q	Gesundheits- u. Sozialwesen	-	-	-	2	X
R	Kunst, Unterhaltung u. Erholung	1	-	1	-	X
S	Sonst. Dienstleistg.	-	-	-	-	-
A-S	Zusammen	21	7	28	34	-17,6

1) Klassifikation der Wirtschaftszweige, Ausgabe 2008 (WZ 2008), Kurzbezeichnungen.

Noch: 10. Unternehmensinsolvenzen 2019 nach Kreisen und Wirtschaftsabschnitten

Wirtschaftsabschnitte ¹⁾		Insolvenzverfahren			Dagegen 2018: Verfahren zusammen	Ver- änderung gegenüber 2018
		eröffnet	mangels Masse abgewiesen	Verfahren zusammen		
					Anzahl	
Heidekreis						
A	Land- u. Forstwirtschaft, Fischerei	-	-	-	1	X
B	Bergbau u. Gewinnung v. Steinen u. Erden	-	-	-	-	-
C	Verarbeitendes Gewerbe	2	-	2	-	X
D	Energieversorgung	-	-	-	-	-
E	Wasserversorg., Entsorg., Beseit. v. Umweltverschm.	-	-	-	-	-
F	Baugewerbe	2	3	5	7	-28,6
G	Handel; Instandh. u. Rep. v. Kfz	3	3	6	6	0,0
H	Verkehr und Lagerei	2	-	2	-	X
I	Gastgewerbe	1	1	2	2	0,0
J	Information u. Kommunikation	-	-	-	1	X
K	Finanz- und Versicherungsdienstleistg.	-	-	-	-	-
L	Grundstücks- u. Wohnungswesen	1	-	1	-	X
M	Freiberufliche, wiss. u. techn. Dienstleistg.	-	-	-	6	X
N	Sonst. wirtschaftl. Dienstleistg.	4	1	5	1	+400,0
O	Öff. Verw., Verteidigung; Sozialversicherung	-	-	-	-	-
P	Erziehung u. Unterricht	1	-	1	-	X
Q	Gesundheits- u. Sozialwesen	-	1	1	-	X
R	Kunst, Unterhaltung u. Erholung	-	-	-	1	X
S	Sonst. Dienstleistg.	1	1	2	4	-50,0
A-S	Zusammen	17	10	27	29	-6,9
Stade						
A	Land- u. Forstwirtschaft, Fischerei	2	-	2	1	+100,0
B	Bergbau u. Gewinnung v. Steinen u. Erden	-	-	-	-	-
C	Verarbeitendes Gewerbe	2	-	2	1	+100,0
D	Energieversorgung	-	-	-	-	-
E	Wasserversorg., Entsorg., Beseit. v. Umweltverschm.	-	-	-	-	-
F	Baugewerbe	7	1	8	4	+100,0
G	Handel; Instandh. u. Rep. v. Kfz	1	1	2	6	-66,7
H	Verkehr und Lagerei	7	-	7	6	+16,7
I	Gastgewerbe	4	-	4	4	0,0
J	Information u. Kommunikation	1	-	1	-	X
K	Finanz- und Versicherungsdienstleistg.	-	-	-	-	-
L	Grundstücks- u. Wohnungswesen	-	-	-	-	-
M	Freiberufliche, wiss. u. techn. Dienstleistg.	7	2	9	9	0,0
N	Sonst. wirtschaftl. Dienstleistg.	3	2	5	4	+25,0
O	Öff. Verw., Verteidigung; Sozialversicherung	-	-	-	-	-
P	Erziehung u. Unterricht	-	-	-	1	X
Q	Gesundheits- u. Sozialwesen	-	-	-	3	X
R	Kunst, Unterhaltung u. Erholung	-	-	-	-	-
S	Sonst. Dienstleistg.	1	-	1	1	0,0
A-S	Zusammen	35	6	41	40	+2,5
Uelzen						
A	Land- u. Forstwirtschaft, Fischerei	1	-	1	1	0,0
B	Bergbau u. Gewinnung v. Steinen u. Erden	-	-	-	-	-
C	Verarbeitendes Gewerbe	2	-	2	1	+100,0
D	Energieversorgung	-	-	-	-	-
E	Wasserversorg., Entsorg., Beseit. v. Umweltverschm.	-	-	-	-	-
F	Baugewerbe	3	-	3	3	0,0
G	Handel; Instandh. u. Rep. v. Kfz	5	-	5	4	+25,0
H	Verkehr und Lagerei	-	-	-	-	-
I	Gastgewerbe	2	-	2	4	-50,0
J	Information u. Kommunikation	-	-	-	-	-
K	Finanz- und Versicherungsdienstleistg.	-	-	-	-	-
L	Grundstücks- u. Wohnungswesen	-	-	-	1	X
M	Freiberufliche, wiss. u. techn. Dienstleistg.	2	1	3	1	+200,0
N	Sonst. wirtschaftl. Dienstleistg.	2	-	2	-	X
O	Öff. Verw., Verteidigung; Sozialversicherung	-	-	-	-	-
P	Erziehung u. Unterricht	-	-	-	1	X
Q	Gesundheits- u. Sozialwesen	1	-	1	1	0,0
R	Kunst, Unterhaltung u. Erholung	-	-	-	-	-
S	Sonst. Dienstleistg.	-	-	-	-	-
A-S	Zusammen	18	1	19	17	+11,8

1) Klassifikation der Wirtschaftszweige, Ausgabe 2008 (WZ 2008), Kurzbezeichnungen.

Noch: 10. Unternehmensinsolvenzen 2019 nach Kreisen und Wirtschaftsabschnitten

Wirtschaftsabschnitte ¹⁾		Insolvenzverfahren			Dagegen 2018: Verfahren zusammen	Ver- änderung gegenüber 2018
		eröffnet	mangels Masse abgewiesen	Verfahren zusammen		
Verden						
A	Land- u. Forstwirtschaft, Fischerei	-	-	-	1	X
B	Bergbau u. Gewinnung v. Steinen u. Erden	-	-	-	-	-
C	Verarbeitendes Gewerbe	4	1	5	4	+25,0
D	Energieversorgung	-	-	-	-	-
E	Wasserversorg., Entsorg., Beseit. v. Umweltverschm.	-	-	-	-	-
F	Baugewerbe	2	3	5	1	+400,0
G	Handel; Instandh. u. Rep. v. Kfz	6	3	9	9	0,0
H	Verkehr und Lagerei	1	-	1	2	-50,0
I	Gastgewerbe	3	1	4	4	0,0
J	Information u. Kommunikation	1	-	1	-	X
K	Finanz- und Versicherungsdienstleistg.	-	-	-	1	X
L	Grundstücks- u. Wohnungswesen	-	1	1	-	X
M	Freiberufliche, wiss. u. techn. Dienstleistg.	2	5	7	4	+75,0
N	Sonst. wirtschaftl. Dienstleistg.	1	1	2	3	-33,3
O	Öff. Verw., Verteidigung; Sozialversicherung	-	-	-	-	-
P	Erziehung u. Unterricht	-	-	-	-	-
Q	Gesundheits- u. Sozialwesen	1	-	1	-	X
R	Kunst, Unterhaltung u. Erholung	-	-	-	1	X
S	Sonst. Dienstleistg.	-	-	-	2	X
A-S	Zusammen	21	15	36	32	+12,5
Statistische Region Lüneburg						
A	Land- u. Forstwirtschaft, Fischerei	6	-	6	12	-50,0
B	Bergbau u. Gewinnung v. Steinen u. Erden	-	-	-	-	-
C	Verarbeitendes Gewerbe	35	1	36	28	+28,6
D	Energieversorgung	-	-	-	5	X
E	Wasserversorg., Entsorg., Beseit. v. Umweltverschm.	1	-	1	3	-66,7
F	Baugewerbe	36	18	54	67	-19,4
G	Handel; Instandh. u. Rep. v. Kfz	44	24	68	78	-12,8
H	Verkehr und Lagerei	37	6	43	33	+30,3
I	Gastgewerbe	18	9	27	42	-35,7
J	Information u. Kommunikation	5	-	5	2	+150,0
K	Finanz- und Versicherungsdienstleistg.	2	3	5	8	-37,5
L	Grundstücks- u. Wohnungswesen	6	4	10	11	-9,1
M	Freiberufliche, wiss. u. techn. Dienstleistg.	24	19	43	55	-21,8
N	Sonst. wirtschaftl. Dienstleistg.	27	12	39	32	+21,9
O	Öff. Verw., Verteidigung; Sozialversicherung	-	-	-	-	-
P	Erziehung u. Unterricht	5	-	5	5	0,0
Q	Gesundheits- u. Sozialwesen	5	1	6	14	-57,1
R	Kunst, Unterhaltung u. Erholung	3	2	5	8	-37,5
S	Sonst. Dienstleistg.	3	2	5	10	-50,0
A-S	Zusammen	257	101	358	413	-13,3
Delmenhorst, Stadt						
A	Land- u. Forstwirtschaft, Fischerei	-	-	-	-	-
B	Bergbau u. Gewinnung v. Steinen u. Erden	-	-	-	-	-
C	Verarbeitendes Gewerbe	-	-	-	1	X
D	Energieversorgung	-	-	-	-	-
E	Wasserversorg., Entsorg., Beseit. v. Umweltverschm.	-	-	-	-	-
F	Baugewerbe	3	2	5	1	+400,0
G	Handel; Instandh. u. Rep. v. Kfz	5	-	5	1	+400,0
H	Verkehr und Lagerei	1	-	1	2	-50,0
I	Gastgewerbe	-	-	-	1	X
J	Information u. Kommunikation	-	1	1	-	X
K	Finanz- und Versicherungsdienstleistg.	-	-	-	-	-
L	Grundstücks- u. Wohnungswesen	-	-	-	1	X
M	Freiberufliche, wiss. u. techn. Dienstleistg.	-	3	3	5	-40,0
N	Sonst. wirtschaftl. Dienstleistg.	-	1	1	4	-75,0
O	Öff. Verw., Verteidigung; Sozialversicherung	-	-	-	-	-
P	Erziehung u. Unterricht	-	-	-	-	-
Q	Gesundheits- u. Sozialwesen	-	-	-	3	X
R	Kunst, Unterhaltung u. Erholung	1	-	1	-	X
S	Sonst. Dienstleistg.	1	-	1	-	X
A-S	Zusammen	11	7	18	19	-5,3

1) Klassifikation der Wirtschaftszweige, Ausgabe 2008 (WZ 2008), Kurzbezeichnungen.

Noch: 10. Unternehmensinsolvenzen 2019 nach Kreisen und Wirtschaftsabschnitten

Wirtschaftsabschnitte ¹⁾		Insolvenzverfahren			Dagegen 2018: Verfahren zusammen	Ver- änderung gegenüber 2018
		eröffnet	mangels Masse abgewiesen	Verfahren zusammen		
					Anzahl	
Emden, Stadt						
A	Land- u. Forstwirtschaft, Fischerei	-	-	-	-	-
B	Bergbau u. Gewinnung v. Steinen u. Erden	-	-	-	-	-
C	Verarbeitendes Gewerbe	1	-	1	4	-75,0
D	Energieversorgung	-	-	-	-	-
E	Wasserversorg., Entsorg., Beseit. v. Umweltverschm.	-	-	-	-	-
F	Baugewerbe	-	-	-	-	-
G	Handel; Instandh. u. Rep. v. Kfz	1	-	1	3	-66,7
H	Verkehr und Lagerei	-	-	-	1	X
I	Gastgewerbe	1	1	2	-	X
J	Information u. Kommunikation	-	-	-	-	-
K	Finanz- und Versicherungsdienstleistg.	-	-	-	-	-
L	Grundstücks- u. Wohnungswesen	-	1	1	2	-50,0
M	Freiberufliche, wiss. u. techn. Dienstleistg.	1	-	1	-	X
N	Sonst. wirtschaftl. Dienstleistg.	4	1	5	-	X
O	Öff. Verw., Verteidigung; Sozialversicherung	-	-	-	-	-
P	Erziehung u. Unterricht	-	-	-	1	X
Q	Gesundheits- u. Sozialwesen	-	-	-	-	-
R	Kunst, Unterhaltung u. Erholung	-	-	-	-	-
S	Sonst. Dienstleistg.	-	1	1	-	X
A-S	Zusammen	8	4	12	11	+9,1
Oldenburg (Oldenburg), Stadt						
A	Land- u. Forstwirtschaft, Fischerei	-	-	-	-	-
B	Bergbau u. Gewinnung v. Steinen u. Erden	-	-	-	-	-
C	Verarbeitendes Gewerbe	1	-	1	2	-50,0
D	Energieversorgung	-	-	-	-	-
E	Wasserversorg., Entsorg., Beseit. v. Umweltverschm.	-	-	-	-	-
F	Baugewerbe	2	3	5	4	+25,0
G	Handel; Instandh. u. Rep. v. Kfz	1	-	1	6	-83,3
H	Verkehr und Lagerei	1	-	1	1	0,0
I	Gastgewerbe	8	-	8	4	+100,0
J	Information u. Kommunikation	-	-	-	2	X
K	Finanz- und Versicherungsdienstleistg.	-	-	-	-	-
L	Grundstücks- u. Wohnungswesen	-	-	-	1	X
M	Freiberufliche, wiss. u. techn. Dienstleistg.	4	2	6	3	+100,0
N	Sonst. wirtschaftl. Dienstleistg.	3	1	4	-	X
O	Öff. Verw., Verteidigung; Sozialversicherung	-	-	-	-	-
P	Erziehung u. Unterricht	2	-	2	-	X
Q	Gesundheits- u. Sozialwesen	1	-	1	-	X
R	Kunst, Unterhaltung u. Erholung	1	1	2	3	-33,3
S	Sonst. Dienstleistg.	-	-	-	-	-
A-S	Zusammen	24	7	31	26	+19,2
Osnabrück, Stadt						
A	Land- u. Forstwirtschaft, Fischerei	-	-	-	-	-
B	Bergbau u. Gewinnung v. Steinen u. Erden	-	-	-	-	-
C	Verarbeitendes Gewerbe	3	-	3	2	+50,0
D	Energieversorgung	1	-	1	1	0,0
E	Wasserversorg., Entsorg., Beseit. v. Umweltverschm.	-	-	-	2	X
F	Baugewerbe	4	1	5	6	-16,7
G	Handel; Instandh. u. Rep. v. Kfz	3	5	8	11	-27,3
H	Verkehr und Lagerei	-	-	-	2	X
I	Gastgewerbe	1	1	2	4	-50,0
J	Information u. Kommunikation	-	-	-	1	X
K	Finanz- und Versicherungsdienstleistg.	-	-	-	-	-
L	Grundstücks- u. Wohnungswesen	1	-	1	4	-75,0
M	Freiberufliche, wiss. u. techn. Dienstleistg.	5	1	6	2	+200,0
N	Sonst. wirtschaftl. Dienstleistg.	4	1	5	4	+25,0
O	Öff. Verw., Verteidigung; Sozialversicherung	-	-	-	-	-
P	Erziehung u. Unterricht	-	-	-	-	-
Q	Gesundheits- u. Sozialwesen	-	-	-	5	X
R	Kunst, Unterhaltung u. Erholung	1	-	1	-	X
S	Sonst. Dienstleistg.	2	2	4	1	+300,0
A-S	Zusammen	25	11	36	45	-20,0

1) Klassifikation der Wirtschaftszweige, Ausgabe 2008 (WZ 2008), Kurzbezeichnungen.

Noch: 10. Unternehmensinsolvenzen 2019 nach Kreisen und Wirtschaftsabschnitten

Wirtschaftsabschnitte ¹⁾		Insolvenzverfahren			Dagegen 2018: Verfahren zusammen	Ver- änderung gegenüber 2018
		eröffnet	mangels Masse abgewiesen	Verfahren zusammen		
					Anzahl	
Wilhelmshaven, Stadt						
A	Land- u. Forstwirtschaft, Fischerei	-	-	-	-	-
B	Bergbau u. Gewinnung v. Steinen u. Erden	-	-	-	-	-
C	Verarbeitendes Gewerbe	2	-	2	-	X
D	Energieversorgung	-	-	-	-	-
E	Wasserversorg., Entsorg., Beseit. v. Umweltverschm.	-	-	-	-	-
F	Baugewerbe	3	1	4	5	-20,0
G	Handel; Instandh. u. Rep. v. Kfz	3	-	3	4	-25,0
H	Verkehr und Lagerei	1	-	1	1	0,0
I	Gastgewerbe	1	1	2	1	+100,0
J	Information u. Kommunikation	-	-	-	-	-
K	Finanz- und Versicherungsdienstleistg.	-	-	-	-	-
L	Grundstücks- u. Wohnungswesen	-	-	-	1	X
M	Freiberufliche, wiss. u. techn. Dienstleistg.	4	-	4	-	X
N	Sonst. wirtschaftl. Dienstleistg.	-	-	-	2	X
O	Öff. Verw., Verteidigung; Sozialversicherung	-	-	-	-	-
P	Erziehung u. Unterricht	1	-	1	-	X
Q	Gesundheits- u. Sozialwesen	2	-	2	1	+100,0
R	Kunst, Unterhaltung u. Erholung	-	-	-	2	X
S	Sonst. Dienstleistg.	-	-	-	1	X
A-S	Zusammen	17	2	19	18	+5,6
Ammerland						
A	Land- u. Forstwirtschaft, Fischerei	1	1	2	1	+100,0
B	Bergbau u. Gewinnung v. Steinen u. Erden	1	-	1	-	X
C	Verarbeitendes Gewerbe	3	-	3	1	+200,0
D	Energieversorgung	-	-	-	-	-
E	Wasserversorg., Entsorg., Beseit. v. Umweltverschm.	-	-	-	-	-
F	Baugewerbe	4	-	4	5	-20,0
G	Handel; Instandh. u. Rep. v. Kfz	6	-	6	5	+20,0
H	Verkehr und Lagerei	2	1	3	2	+50,0
I	Gastgewerbe	-	1	1	6	-83,3
J	Information u. Kommunikation	-	-	-	-	-
K	Finanz- und Versicherungsdienstleistg.	-	-	-	-	-
L	Grundstücks- u. Wohnungswesen	-	1	1	-	X
M	Freiberufliche, wiss. u. techn. Dienstleistg.	-	2	2	-	X
N	Sonst. wirtschaftl. Dienstleistg.	1	-	1	1	0,0
O	Öff. Verw., Verteidigung; Sozialversicherung	-	-	-	-	-
P	Erziehung u. Unterricht	3	-	3	-	X
Q	Gesundheits- u. Sozialwesen	1	-	1	-	X
R	Kunst, Unterhaltung u. Erholung	-	-	-	-	-
S	Sonst. Dienstleistg.	1	-	1	1	0,0
A-S	Zusammen	23	6	29	22	+31,8
Aurich						
A	Land- u. Forstwirtschaft, Fischerei	-	-	-	2	X
B	Bergbau u. Gewinnung v. Steinen u. Erden	-	-	-	-	-
C	Verarbeitendes Gewerbe	-	-	-	3	X
D	Energieversorgung	-	-	-	-	-
E	Wasserversorg., Entsorg., Beseit. v. Umweltverschm.	-	-	-	-	-
F	Baugewerbe	-	1	1	5	-80,0
G	Handel; Instandh. u. Rep. v. Kfz	3	1	4	3	+33,3
H	Verkehr und Lagerei	-	-	-	1	X
I	Gastgewerbe	2	-	2	2	0,0
J	Information u. Kommunikation	-	-	-	2	X
K	Finanz- und Versicherungsdienstleistg.	-	-	-	1	X
L	Grundstücks- u. Wohnungswesen	-	-	-	2	X
M	Freiberufliche, wiss. u. techn. Dienstleistg.	-	-	-	4	X
N	Sonst. wirtschaftl. Dienstleistg.	2	1	3	3	0,0
O	Öff. Verw., Verteidigung; Sozialversicherung	-	-	-	-	-
P	Erziehung u. Unterricht	-	-	-	-	-
Q	Gesundheits- u. Sozialwesen	2	-	2	-	X
R	Kunst, Unterhaltung u. Erholung	-	-	-	-	-
S	Sonst. Dienstleistg.	-	-	-	2	X
A-S	Zusammen	9	3	12	30	-60,0

1) Klassifikation der Wirtschaftszweige, Ausgabe 2008 (WZ 2008), Kurzbezeichnungen.

Noch: 10. Unternehmensinsolvenzen 2019 nach Kreisen und Wirtschaftsabschnitten

Wirtschaftsabschnitte ¹⁾		Insolvenzverfahren			Dagegen 2018: Verfahren zusammen	Ver- änderung gegenüber 2018
		eröffnet	mangels Masse abgewiesen	Verfahren zusammen		
					Anzahl	
Cloppenburg						
A	Land- u. Forstwirtschaft, Fischerei	3	2	5	-	X
B	Bergbau u. Gewinnung v. Steinen u. Erden	-	-	-	-	-
C	Verarbeitendes Gewerbe	2	-	2	1	+100,0
D	Energieversorgung	7	-	7	2	+250,0
E	Wasserversorg., Entsorg., Beseit. v. Umweltverschm.	-	-	-	-	-
F	Baugewerbe	10	4	14	11	+27,3
G	Handel; Instandh. u. Rep. v. Kfz	3	4	7	8	-12,5
H	Verkehr und Lagerei	3	-	3	2	+50,0
I	Gastgewerbe	-	-	-	3	X
J	Information u. Kommunikation	1	-	1	1	0,0
K	Finanz- und Versicherungsdienstleistg.	-	-	-	-	-
L	Grundstücks- u. Wohnungswesen	-	-	-	-	-
M	Freiberufliche, wiss. u. techn. Dienstleistg.	5	9	14	6	+133,3
N	Sonst. wirtschaftl. Dienstleistg.	3	1	4	2	+100,0
O	Öff. Verw., Verteidigung; Sozialversicherung	-	-	-	-	-
P	Erziehung u. Unterricht	-	-	-	-	-
Q	Gesundheits- u. Sozialwesen	-	-	-	1	X
R	Kunst, Unterhaltung u. Erholung	-	-	-	2	X
S	Sonst. Dienstleistg.	3	1	4	-	X
A-S	Zusammen	40	21	61	39	+56,4
Emsland						
A	Land- u. Forstwirtschaft, Fischerei	1	2	3	1	+200,0
B	Bergbau u. Gewinnung v. Steinen u. Erden	-	-	-	-	-
C	Verarbeitendes Gewerbe	3	2	5	4	+25,0
D	Energieversorgung	-	-	-	-	-
E	Wasserversorg., Entsorg., Beseit. v. Umweltverschm.	-	-	-	-	-
F	Baugewerbe	8	2	10	17	-41,2
G	Handel; Instandh. u. Rep. v. Kfz	7	2	9	12	-25,0
H	Verkehr und Lagerei	4	2	6	7	-14,3
I	Gastgewerbe	1	-	1	7	-85,7
J	Information u. Kommunikation	-	-	-	3	X
K	Finanz- und Versicherungsdienstleistg.	2	1	3	2	+50,0
L	Grundstücks- u. Wohnungswesen	-	-	-	1	X
M	Freiberufliche, wiss. u. techn. Dienstleistg.	2	5	7	7	0,0
N	Sonst. wirtschaftl. Dienstleistg.	-	-	-	8	X
O	Öff. Verw., Verteidigung; Sozialversicherung	-	-	-	-	-
P	Erziehung u. Unterricht	-	-	-	-	-
Q	Gesundheits- u. Sozialwesen	-	-	-	2	X
R	Kunst, Unterhaltung u. Erholung	-	-	-	-	-
S	Sonst. Dienstleistg.	-	-	-	1	X
A-S	Zusammen	28	16	44	72	-38,9
Friesland						
A	Land- u. Forstwirtschaft, Fischerei	1	-	1	-	X
B	Bergbau u. Gewinnung v. Steinen u. Erden	-	-	-	-	-
C	Verarbeitendes Gewerbe	1	-	1	1	0,0
D	Energieversorgung	1	-	1	-	X
E	Wasserversorg., Entsorg., Beseit. v. Umweltverschm.	-	-	-	-	-
F	Baugewerbe	2	-	2	5	-60,0
G	Handel; Instandh. u. Rep. v. Kfz	1	-	1	1	0,0
H	Verkehr und Lagerei	-	-	-	-	-
I	Gastgewerbe	-	1	1	1	0,0
J	Information u. Kommunikation	1	-	1	-	X
K	Finanz- und Versicherungsdienstleistg.	-	-	-	-	-
L	Grundstücks- u. Wohnungswesen	-	-	-	-	-
M	Freiberufliche, wiss. u. techn. Dienstleistg.	-	-	-	3	X
N	Sonst. wirtschaftl. Dienstleistg.	1	-	1	2	-50,0
O	Öff. Verw., Verteidigung; Sozialversicherung	-	-	-	-	-
P	Erziehung u. Unterricht	-	-	-	-	-
Q	Gesundheits- u. Sozialwesen	-	-	-	2	X
R	Kunst, Unterhaltung u. Erholung	-	-	-	1	X
S	Sonst. Dienstleistg.	-	-	-	-	-
A-S	Zusammen	8	1	9	16	-43,8

1) Klassifikation der Wirtschaftszweige, Ausgabe 2008 (WZ 2008), Kurzbezeichnungen.

Noch: 10. Unternehmensinsolvenzen 2019 nach Kreisen und Wirtschaftsabschnitten

Wirtschaftsabschnitte ¹⁾		Insolvenzverfahren			Dagegen 2018: Verfahren zusammen	Ver- änderung gegenüber 2018
		eröffnet	mangels Masse abgewiesen	Verfahren zusammen		
					Anzahl	
Grafschaft Bentheim						
A	Land- u. Forstwirtschaft, Fischerei	-	-	-	-	-
B	Bergbau u. Gewinnung v. Steinen u. Erden	-	-	-	-	-
C	Verarbeitendes Gewerbe	2	-	2	1	+100,0
D	Energieversorgung	-	-	-	-	-
E	Wasserversorg., Entsorg., Beseit. v. Umweltverschm.	-	-	-	-	-
F	Baugewerbe	1	1	2	6	-66,7
G	Handel; Instandh. u. Rep. v. Kfz	3	-	3	6	-50,0
H	Verkehr und Lagerei	-	-	-	5	X
I	Gastgewerbe	2	2	4	2	+100,0
J	Information u. Kommunikation	-	-	-	1	X
K	Finanz- und Versicherungsdienstleistg.	2	-	2	2	0,0
L	Grundstücks- u. Wohnungswesen	-	-	-	-	-
M	Freiberufliche, wiss. u. techn. Dienstleistg.	1	1	2	1	+100,0
N	Sonst. wirtschaftl. Dienstleistg.	-	1	1	4	-75,0
O	Öff. Verw., Verteidigung; Sozialversicherung	-	-	-	-	-
P	Erziehung u. Unterricht	-	-	-	-	-
Q	Gesundheits- u. Sozialwesen	-	-	-	-	-
R	Kunst, Unterhaltung u. Erholung	1	-	1	-	X
S	Sonst. Dienstleistg.	-	-	-	1	X
A-S	Zusammen	12	5	17	29	-41,4
Leer						
A	Land- u. Forstwirtschaft, Fischerei	3	-	3	1	+200,0
B	Bergbau u. Gewinnung v. Steinen u. Erden	-	-	-	-	-
C	Verarbeitendes Gewerbe	5	-	5	3	+66,7
D	Energieversorgung	-	-	-	-	-
E	Wasserversorg., Entsorg., Beseit. v. Umweltverschm.	-	-	-	-	-
F	Baugewerbe	6	4	10	5	+100,0
G	Handel; Instandh. u. Rep. v. Kfz	3	2	5	2	+150,0
H	Verkehr und Lagerei	2	1	3	7	-57,1
I	Gastgewerbe	2	3	5	7	-28,6
J	Information u. Kommunikation	2	-	2	-	X
K	Finanz- und Versicherungsdienstleistg.	1	-	1	1	0,0
L	Grundstücks- u. Wohnungswesen	-	-	-	2	X
M	Freiberufliche, wiss. u. techn. Dienstleistg.	1	-	1	5	-80,0
N	Sonst. wirtschaftl. Dienstleistg.	3	2	5	4	+25,0
O	Öff. Verw., Verteidigung; Sozialversicherung	-	-	-	-	-
P	Erziehung u. Unterricht	-	-	-	-	-
Q	Gesundheits- u. Sozialwesen	-	-	-	2	X
R	Kunst, Unterhaltung u. Erholung	-	-	-	1	X
S	Sonst. Dienstleistg.	1	-	1	-	X
A-S	Zusammen	29	12	41	40	+2,5
Oldenburg						
A	Land- u. Forstwirtschaft, Fischerei	1	1	2	1	+100,0
B	Bergbau u. Gewinnung v. Steinen u. Erden	-	-	-	-	-
C	Verarbeitendes Gewerbe	1	1	2	4	-50,0
D	Energieversorgung	-	-	-	1	X
E	Wasserversorg., Entsorg., Beseit. v. Umweltverschm.	-	-	-	-	-
F	Baugewerbe	2	1	3	5	-40,0
G	Handel; Instandh. u. Rep. v. Kfz	3	2	5	4	+25,0
H	Verkehr und Lagerei	2	-	2	4	-50,0
I	Gastgewerbe	1	1	2	2	0,0
J	Information u. Kommunikation	-	1	1	-	X
K	Finanz- und Versicherungsdienstleistg.	-	-	-	-	-
L	Grundstücks- u. Wohnungswesen	-	-	-	1	X
M	Freiberufliche, wiss. u. techn. Dienstleistg.	-	1	1	11	-90,9
N	Sonst. wirtschaftl. Dienstleistg.	1	1	2	1	+100,0
O	Öff. Verw., Verteidigung; Sozialversicherung	-	-	-	-	-
P	Erziehung u. Unterricht	-	-	-	1	X
Q	Gesundheits- u. Sozialwesen	1	-	1	3	-66,7
R	Kunst, Unterhaltung u. Erholung	-	-	-	2	X
S	Sonst. Dienstleistg.	-	-	-	1	X
A-S	Zusammen	12	9	21	41	-48,8

1) Klassifikation der Wirtschaftszweige, Ausgabe 2008 (WZ 2008), Kurzbezeichnungen.

Noch: 10. Unternehmensinsolvenzen 2019 nach Kreisen und Wirtschaftsabschnitten

Wirtschaftsabschnitte ¹⁾		Insolvenzverfahren			Dagegen 2018: Verfahren zusammen	Ver- änderung gegenüber 2018
		eröffnet	mangels Masse abgewiesen	Verfahren zusammen		
					Anzahl	
Osnabrück						
A	Land- u. Forstwirtschaft, Fischerei	1	-	1	-	X
B	Bergbau u. Gewinnung v. Steinen u. Erden	-	-	-	-	-
C	Verarbeitendes Gewerbe	8	-	8	4	+100,0
D	Energieversorgung	1	-	1	-	X
E	Wasserversorg., Entsorg., Beseit. v. Umweltverschm.	1	-	1	-	X
F	Baugewerbe	9	2	11	17	-35,3
G	Handel; Instandh. u. Rep. v. Kfz	9	4	13	10	+30,0
H	Verkehr und Lagerei	2	-	2	4	-50,0
I	Gastgewerbe	2	1	3	6	-50,0
J	Information u. Kommunikation	-	-	-	-	-
K	Finanz- und Versicherungsdienstleistg.	-	-	-	-	-
L	Grundstücks- u. Wohnungswesen	2	1	3	1	+200,0
M	Freiberufliche, wiss. u. techn. Dienstleistg.	7	2	9	7	+28,6
N	Sonst. wirtschaftl. Dienstleistg.	2	2	4	2	+100,0
O	Öff. Verw., Verteidigung; Sozialversicherung	-	-	-	-	-
P	Erziehung u. Unterricht	-	-	-	-	-
Q	Gesundheits- u. Sozialwesen	-	-	-	-	-
R	Kunst, Unterhaltung u. Erholung	-	1	1	1	0,0
S	Sonst. Dienstleistg.	-	-	-	-	-
A-S	Zusammen	44	13	57	52	+9,6
Vechta						
A	Land- u. Forstwirtschaft, Fischerei	1	1	2	-	X
B	Bergbau u. Gewinnung v. Steinen u. Erden	-	-	-	-	-
C	Verarbeitendes Gewerbe	2	1	3	2	+50,0
D	Energieversorgung	-	-	-	-	-
E	Wasserversorg., Entsorg., Beseit. v. Umweltverschm.	-	-	-	-	-
F	Baugewerbe	2	1	3	6	-50,0
G	Handel; Instandh. u. Rep. v. Kfz	3	3	6	2	+200,0
H	Verkehr und Lagerei	-	-	-	2	X
I	Gastgewerbe	1	1	2	4	-50,0
J	Information u. Kommunikation	-	-	-	-	-
K	Finanz- und Versicherungsdienstleistg.	-	-	-	2	X
L	Grundstücks- u. Wohnungswesen	-	-	-	-	-
M	Freiberufliche, wiss. u. techn. Dienstleistg.	-	2	2	4	-50,0
N	Sonst. wirtschaftl. Dienstleistg.	1	2	3	2	+50,0
O	Öff. Verw., Verteidigung; Sozialversicherung	-	-	-	-	-
P	Erziehung u. Unterricht	-	-	-	-	-
Q	Gesundheits- u. Sozialwesen	-	-	-	-	-
R	Kunst, Unterhaltung u. Erholung	-	-	-	-	-
S	Sonst. Dienstleistg.	-	-	-	-	-
A-S	Zusammen	10	11	21	24	-12,5
Wesermarsch						
A	Land- u. Forstwirtschaft, Fischerei	-	-	-	-	-
B	Bergbau u. Gewinnung v. Steinen u. Erden	-	-	-	-	-
C	Verarbeitendes Gewerbe	1	-	1	3	-66,7
D	Energieversorgung	-	-	-	1	X
E	Wasserversorg., Entsorg., Beseit. v. Umweltverschm.	-	-	-	-	-
F	Baugewerbe	1	-	1	2	-50,0
G	Handel; Instandh. u. Rep. v. Kfz	1	1	2	4	-50,0
H	Verkehr und Lagerei	1	-	1	1	0,0
I	Gastgewerbe	2	2	4	2	+100,0
J	Information u. Kommunikation	-	-	-	-	-
K	Finanz- und Versicherungsdienstleistg.	-	-	-	-	-
L	Grundstücks- u. Wohnungswesen	1	-	1	-	X
M	Freiberufliche, wiss. u. techn. Dienstleistg.	2	2	4	3	+33,3
N	Sonst. wirtschaftl. Dienstleistg.	4	1	5	3	+66,7
O	Öff. Verw., Verteidigung; Sozialversicherung	-	-	-	-	-
P	Erziehung u. Unterricht	-	-	-	-	-
Q	Gesundheits- u. Sozialwesen	-	-	-	-	-
R	Kunst, Unterhaltung u. Erholung	-	-	-	-	-
S	Sonst. Dienstleistg.	1	-	1	2	-50,0
A-S	Zusammen	14	6	20	21	-4,8

1) Klassifikation der Wirtschaftszweige, Ausgabe 2008 (WZ 2008), Kurzbezeichnungen.

Noch: 10. Unternehmensinsolvenzen 2019 nach Kreisen und Wirtschaftsabschnitten

Wirtschaftsabschnitte ¹⁾		Insolvenzverfahren			Dagegen 2018: Verfahren zusammen	Ver- änderung gegenüber 2018
		eröffnet	mangels Masse abgewiesen	Verfahren zusammen		
					Anzahl	
Wittmund						
A	Land- u. Forstwirtschaft, Fischerei	-	-	-	-	-
B	Bergbau u. Gewinnung v. Steinen u. Erden	-	-	-	-	-
C	Verarbeitendes Gewerbe	-	-	-	-	-
D	Energieversorgung	-	-	-	-	-
E	Wasserversorg., Entsorg., Beseit. v. Umweltverschm.	-	-	-	-	-
F	Baugewerbe	-	-	-	2	X
G	Handel; Instandh. u. Rep. v. Kfz	1	-	1	1	0,0
H	Verkehr und Lagerei	-	1	1	1	0,0
I	Gastgewerbe	1	-	1	1	0,0
J	Information u. Kommunikation	-	-	-	-	-
K	Finanz- und Versicherungsdienstleistg.	-	-	-	-	-
L	Grundstücks- u. Wohnungswesen	-	-	-	-	-
M	Freiberufliche, wiss. u. techn. Dienstleistg.	-	-	-	1	X
N	Sonst. wirtschaftl. Dienstleistg.	-	-	-	1	X
O	Öff. Verw., Verteidigung; Sozialversicherung	-	-	-	-	-
P	Erziehung u. Unterricht	-	-	-	-	-
Q	Gesundheits- u. Sozialwesen	-	-	-	-	-
R	Kunst, Unterhaltung u. Erholung	-	-	-	-	-
S	Sonst. Dienstleistg.	-	-	-	-	-
A-S	Zusammen	2	1	3	7	-57,1
Statistische Region Weser-Ems						
A	Land- u. Forstwirtschaft, Fischerei	12	7	19	6	+216,7
B	Bergbau u. Gewinnung v. Steinen u. Erden	1	-	1	-	X
C	Verarbeitendes Gewerbe	35	4	39	36	+8,3
D	Energieversorgung	10	-	10	5	+100,0
E	Wasserversorg., Entsorg., Beseit. v. Umweltverschm.	1	-	1	2	-50,0
F	Baugewerbe	57	23	80	102	-21,6
G	Handel; Instandh. u. Rep. v. Kfz	56	24	80	83	-3,6
H	Verkehr und Lagerei	19	5	24	43	-44,2
I	Gastgewerbe	25	15	40	53	-24,5
J	Information u. Kommunikation	4	2	6	10	-40,0
K	Finanz- und Versicherungsdienstleistg.	5	1	6	8	-25,0
L	Grundstücks- u. Wohnungswesen	4	3	7	16	-56,3
M	Freiberufliche, wiss. u. techn. Dienstleistg.	32	30	62	62	0,0
N	Sonst. wirtschaftl. Dienstleistg.	29	15	44	43	+2,3
O	Öff. Verw., Verteidigung; Sozialversicherung	-	-	-	-	-
P	Erziehung u. Unterricht	6	-	6	2	+200,0
Q	Gesundheits- u. Sozialwesen	7	-	7	19	-63,2
R	Kunst, Unterhaltung u. Erholung	4	2	6	12	-50,0
S	Sonst. Dienstleistg.	9	4	13	10	+30,0
A-S	Zusammen	316	135	451	512	-11,9
Niedersachsen ²⁾						
A	Land- u. Forstwirtschaft, Fischerei	23	8	31	19	+63,2
B	Bergbau u. Gewinnung v. Steinen u. Erden	1	-	1	-	X
C	Verarbeitendes Gewerbe	113	11	124	117	+6,0
D	Energieversorgung	15	2	17	18	-5,6
E	Wasserversorg., Entsorg., Beseit. v. Umweltverschm.	3	-	3	5	-40,0
F	Baugewerbe	171	67	238	288	-17,4
G	Handel; Instandh. u. Rep. v. Kfz	167	95	262	284	-7,7
H	Verkehr und Lagerei	94	16	110	127	-13,4
I	Gastgewerbe	104	47	151	175	-13,7
J	Information u. Kommunikation	19	8	27	40	-32,5
K	Finanz- und Versicherungsdienstleistg.	18	8	26	27	-3,7
L	Grundstücks- u. Wohnungswesen	21	24	45	44	+2,3
M	Freiberufliche, wiss. u. techn. Dienstleistg.	100	79	179	199	-10,1
N	Sonst. wirtschaftl. Dienstleistg.	98	51	149	138	+8,0
O	Öff. Verw., Verteidigung; Sozialversicherung	-	-	-	-	-
P	Erziehung u. Unterricht	18	4	22	17	+29,4
Q	Gesundheits- u. Sozialwesen	34	1	35	56	-37,5
R	Kunst, Unterhaltung u. Erholung	22	11	33	30	+10,0
S	Sonst. Dienstleistg.	28	9	37	39	-5,1
A-S	Zusammen	1 049	441	1 490	1 623	-8,2

1) Klassifikation der Wirtschaftszweige, Ausgabe 2008 (WZ 2008), Kurzbezeichnungen.

2) Alle im Land beantragten Insolvenzverfahren.