



Statistische Berichte Niedersachsen

Landesamt für Statistik
Niedersachsen

C I 8 – 5j / 2017

Baumobstanbauerhebung 2017



Niedersachsen

Zeichenerklärung

- = Nichts vorhanden	D = Durchschnitt
0 = Mehr als nichts, aber weniger als die Hälfte der kleinsten dargestellten Einheit	p = vorläufige Zahl
· = Zahlenwert unbekannt oder aus Geheimhaltungsgründen nicht veröffentlicht	r = berichtigte Zahl
X = Nachweis ist nicht sinnvoll, unmöglich oder Fragestellung trifft nicht zu	s = geschätzte Zahl
... = Angabe fällt später an	dav. = davon. Mit diesem Wort wird die Aufgliederung einer Gesamtmasse in sämtliche Teilmassen eingeleitet
/ = Nicht veröffentlicht, weil nicht ausreichend genau oder nicht repräsentativ	dar. = darunter. Mit diesem Wort wird die Ausgliederung einzelner Teilmassen angekündigt
	ha = Hektar (10 000 m ²)
	dt = Dezitonne (100 kg)

Abänderungen bereits bekanntgegebener Zahlen beruhen auf nachträglichen Berichtigungen.
Abweichungen in den Summen sind in der Regel auf das Runden der Einzelpositionen zurückzuführen.

Soweit nicht anders vermerkt ist, wurden die Tabellen im Landesamt für Statistik Niedersachsen erarbeitet und gelten für das Gebiet des Landes Niedersachsen.

Qualität

Sollte dem LSN nach Veröffentlichung dieser Publikation ein Fehler bekannt werden, so wird in der Online-Version darauf hingewiesen und der Fehler korrigiert. Die Online-Version finden Sie im Internet unter www.statistik.niedersachsen.de > [Veröffentlichungen](#) > [Statistische Berichte](#) > [C Land- und Forstwirtschaft, Fischerei](#) bzw. in der Statistischen Bibliothek (Publikationsserver der Statistischen Ämter des Bundes und der Länder).

Der dazugehörige Qualitätsbericht steht Ihnen als kostenfreier Download im Publikationsangebot des Statistischen Bundesamtes unter dem Thema Land- und Forstwirtschaft zur Verfügung www.destatis.de > [Publikationen](#) > [Qualität](#) > [Qualitätsberichte](#) > [Branchen und Unternehmen](#) > [Land-Forstwirtschaft, Fischerei](#).

Information und Beratung

Auskünfte zu dieser Veröffentlichung unter:
Auskunft-Landwirtschaft@statistik.niedersachsen.de
Tel.: 0511 9898 – 2464

Auskünfte aus allen Bereichen der amtlichen Statistik unter:
Tel.: 0511 9898 - 1132, 1134
Fax: 0511 9898 - 4132
E-Mail: auskunft@statistik.niedersachsen.de
Internet: www.statistik.niedersachsen.de

Herausgeber

Landesamt für Statistik Niedersachsen
Postfach 91 07 64
30427 Hannover

Erschienen im Oktober 2019

© Landesamt für Statistik Niedersachsen, Hannover 2019.
Vervielfältigung und Verbreitung, auch auszugsweise, mit Quellenangabe gestattet.

Textteil

1. Allgemeine Vorbemerkungen	7
2. Begriffe und Definitionen	7
3. Vergleichbarkeit mit Vorerhebungen	8

Tabellenteil

Zeitreihe: Betriebe mit Verkaufsanbau von Baumobst 1972 bis 2017	8
Grafik 1: Betriebe mit Baumobstanbau und Baumobstfläche in Niedersachsen 1972 bis 2017	9
Grafik 2: Entwicklung der Anzahl der Betriebe und der Baumobstfläche in Hektar in den Statistischen Regionen Niedersachsens 2007 bis 2017	9
1. Betriebe mit Anbau von Baumobst 2017 nach regionaler Einheit mit ausgewählten Kreisen	10
1.1 Betriebe mit Anbau von Baumobst 2017 nach Größenklassen und regionaler Einheit	
1a Anbau von Kernobst (Äpfel)	12
1b Anbau von Kernobst (Birnen)	13
1c Anbau von Steinobst (Süßkirschen)	14
1d Anbau von Steinobst (Sauerkirschen)	15
1e Anbau von Steinobst (Pflaumen/Zwetschen, Mirabellen/Renekloden) und sonstigem Baumobst	16
2. Anbau von Tafelapfelsorten 2017 nach Pflanzdichteklassen	
Niedersachsen	18
Braunschweig (Statistische Region)	22
Hannover (Statistische Region)	26
Lüneburg (Statistische Region)	30
Weser-Ems (Statistische Region)	34
3. Anbau von Tafelbirnensorten 2017 nach Pflanzdichteklassen	
Niedersachsen	38
Braunschweig (Statistische Region)	42
Hannover (Statistische Region)	46
Lüneburg (Statistische Region)	50
Weser-Ems (Statistische Region)	54
4. Anbau von Tafelapfelsorten 2017 nach dem Alter der Bäume	
Niedersachsen	58
Grafik 3: Tafeläpfelanbau in Niedersachsen 2017 Verteilung der Anbauflächen (ausgewählte Sorten) in Hektar	61
Grafik 4: Ausgewählte Tafelapfelsorten in Niedersachsen 2017 Anbaufläche in Hektar nach Alter in Jahren	61

Braunschweig (Statistische Region)	62
Grafik 5: Betriebe mit Tafeläpfeln und deren Baumobstfläche in ha Stat. Reg. Braunschweig 2017 nach Altersklassen in Jahren	65
Grafik 6: Baumobstfläche in ha und Anzahl der Bäume von Tafeläpfeln Stat. Reg. Braunschweig 2017 nach Altersklassen in Jahren	65
Hannover (Statistische Region)	66
Grafik 7: Betriebe mit Tafeläpfeln und deren Baumobstfläche in ha Stat. Reg. Hannover 2017 nach Altersklassen in Jahren.....	69
Grafik 8: Baumobstfläche in ha und Anzahl der Bäume von Tafeläpfeln Stat. Reg. Hannover 2017 nach Altersklassen in Jahren.....	69
Lüneburg (Statistische Region)	70
Grafik 9: Betriebe mit Tafeläpfeln und deren Baumobstfläche in ha Stat. Reg. Lüneburg 2017 nach Altersklassen in Jahren.....	73
Grafik 10: Baumobstfläche in ha und Anzahl der Bäume von Tafeläpfeln Stat. Reg. Lüneburg 2017 nach Altersklassen in Jahren.....	73
Weser-Ems (Statistische Region)	74
Grafik 11: Betriebe mit Tafeläpfeln und deren Baumobstfläche in ha Stat. Reg. Weser-Ems 2017 nach Altersklassen in Jahren.....	77
Grafik 12: Baumobstfläche in ha und Anzahl der Bäume von Tafeläpfeln Stat. Reg. Weser-Ems 2017 nach Altersklassen in Jahren.....	77
 5. Anbau von Tafelbirnensorten 2017 nach dem Alter der Bäume	
Niedersachsen	78
Grafik 13: Tafelbirnenanbau in Niedersachsen 2017 nach Anbauflächen in Hektar (ausgewählte Sorten)	81
Grafik 14: Tafelbirnenanbau in Niedersachsen 2017 nach Anzahl der Bäume (ausgewählte Sorten)	81
Grafik 15: Tafelbirnen Anbauflächen nach Alter der Bäume 2017 (ausgewählte Sorten).....	81
Braunschweig (Statistische Region)	82
Grafik 16: Tafelbirnen – Anzahl Betriebe und Anbaufläche in Hektar im Vergleich Niedersachsen zu Stat. Reg. Braunschweig 2017	85
Hannover (Statistische Region)	86
Grafik 17: Tafelbirnen – Anzahl Betriebe und Anbaufläche in Hektar im Vergleich Niedersachsen zu Stat. Reg. Hannover 2017	89
Lüneburg (Statistische Region)	90
Grafik 18: Tafelbirnen – Anzahl Betriebe und Anbaufläche in Hektar im Vergleich Niedersachsen zu Stat. Reg. Lüneburg 2017	93
Weser-Ems (Statistische Region)	94
Grafik 19: Tafelbirnen – Anzahl Betriebe und Anbaufläche in Hektar im Vergleich Niedersachsen zu Stat. Reg. Weser-Ems 2017.....	97
Grafik 20: Tafelbirnen – Anzahl Betriebe und Anbaufläche in Hektar im Vergleich in Niedersachsen 2017	98
Grafik 21: Tafelbirnen – Anzahl Betriebe und Anzahl Bäume im Vergleich in Niedersachsen 2017	98
 6. Betriebe, Baumobstfläche und Anzahl der Bäume von Obstarten 2017 in Niedersachsen	
6.1 Insgesamt	99
6.2 Vollständig ökologische Bewirtschaftung	99
Grafik 22: Zu 6.1 Verteilung der Betriebe mit Tafeläpfeln insgesamt (Auswahl).....	99
Grafik 23: Zu 6.2 Verteilung der Betriebe mit Tafeläpfeln nach vollständig ökologischer Bewirtschaftung (Auswahl).....	99

Tabellenteil Altes Land

1. Betriebe mit Anbau von Baumobstarten 2017 nach Größenklassen im Alten Land (Kreise Cuxhaven, Harburg, Stade)	
1a Anbau von Kernobst (Äpfel)	100
1b Anbau von Kernobst (Birnen)	101
1c Anbau von Steinobst (Süßkirschen)	102
1d Anbau von Steinobst (Sauerkirschen)	103
1e Anbau von Steinobst (Pflaumen/Zwetschen, Mirabellen/Renekloden und sonstigem Baumobst)	104
2. Anbau von Tafelapfelsorten 2017 nach Pflanzdichteklassen im Alten Land	
Cuxhaven	106
Harburg	110
Stade	114
3. Anbau von Tafelbirnensorten 2017 nach Pflanzdichteklassen im Alten Land	
Cuxhaven	118
Harburg	122
Stade	126
4. Anbau von Tafelapfelsorten 2017 nach dem Alter der Bäume im Alten Land	
Cuxhaven	130
Harburg	132
Stade	134
5. Anbau von Tafelbirnensorten 2017 nach dem Alter der Bäume im Alten Land	
Cuxhaven	136
Harburg	138
Stade	140
6. Betriebe, Baumobstfläche und Anzahl der Bäume von Obstarten 2017 im Alten Land (Kreise Cuxhaven, Harburg, Stade)	
6.1 Insgesamt	142
6.2 Vollständig ökologische Bewirtschaftung	143

Anhang

Erhebungsvordruck Baumobstanbauerhebung 2017 mit Unterrichtung nach §17 Bundesstatistikgesetz	145
--	-----

1. Allgemeine Vorbemerkungen

Von der amtlichen Statistik werden seit 1972 im Abstand von jeweils 5 Jahren die Flächen des Marktbobstanbaues im Bundesgebiet erfasst. Die Erhebungen gehen auf eine Initiative der Europäischen Gemeinschaft zurück. Sie dienen unter anderem auch der jährlichen Ernteberechnung im nationalen Bereich.

Erhoben wurden die Obstarten Äpfel, Birnen, Süßkirschen, Sauerkirschen, Pflaumen, Zwetschen, Mirabellen und Renekloden.

Für das als Tafelobst (Frischware zum Verkauf) verwertete Kernobst (Äpfel und Birnen) waren je Sorte die für die Anbaustruktur wesentlichen Merkmale wie Pflanzjahr, Anbaufläche und Anzahl der Bäume getrennt zu ermitteln. Wurde Kernobst als Verwertungsobst (Saft, Brennerie, Marmelade, Konserven usw.) genutzt, war nur die bepflanzte Fläche anzugeben.

Für das Steinobst (Süßkirschen, Sauerkirschen, Pflaumen/Zwetschen und Mirabellen/Renekloden) wurde nur die bepflanzte Fläche, unterschieden nach Verwertungs- und Tafelobst, ermittelt.

Sonstige Baumobstarten wie Aprikosen, Pfirsiche, Quitten, Walnüsse und andere nicht genannte Baumobstarten wurden nur mit der bepflanzten Fläche erfragt.

2. Begriffe und Definitionen

Baumobstfläche

Dazu zählt die mit Obstbäumen bepflanzte Fläche, deren Ernte vollständig oder überwiegend zum Verkauf bestimmt ist.

Für jede Obstart, und bei Äpfeln und Birnen für jede Obstsorte, sind die Flächen einschließlich Vorgewende für das Jahr 2017 erfragt worden, die für den Anbau der jeweiligen Kultur tatsächlich benötigt wurden. Wirtschaftswege und Bewässerungsgräben waren hierbei nicht einzubeziehen.

Erfasst sind Flächen mit den reinen oder gemischten Beständen der in der Erhebung berücksichtigten Obstarten.

Baumzahl

Bei Tafeläpfeln und -birnen wurde die Baumzahl für jede Sorte getrennt nach Pflanzjahr erhoben. Maßgebend waren die zum Zeitpunkt der Erhebung tatsächlich vorhandenen Bäume. Zur Rodung vorgesehene Bäume waren nicht mit einzubeziehen. Randpflanzungen (als Begrenzung, Windschutz, o. Ä.) waren – sofern sie aus Obstbäumen bestanden – auch zu berücksichtigen.

Pflanzjahr

Jahr der Pflanzung bzw. letzten Umveredelung unabhängig vom Pflanzzeitpunkt.

Hauptnutzung

1. Wenn auf einer Fläche nur Obstbäume stehen, d. h. ohne Unter- oder Zwischenkultur, ist Baumobst in jedem Fall die Hauptnutzung auf dieser Fläche.
2. Wenn auf einer Fläche Obstbäume zusammen mit anderen Kulturen stehen, gilt Baumobst dann als Hauptnutzung,
 - wenn sich die Bäume noch nicht im Ertragsalter befinden (Neupflanzungen) oder
 - wenn in ertragsfähigen Anlagen der erzielbare Erlös aus der Baumobsternte normalerweise höher ist als der Erzeugungswert aus der Unter- oder Zwischenkultur.

Obstflächen mit einer Pflanzdichte von weniger als 100 Bäumen je Hektar, die nicht nachhaltig bewirtschaftet wurden (keine regelmäßige Pflege oder Ernte), waren nicht anzugeben.

Obstart

Angaben waren für folgende Obstarten zu machen: Äpfel, Birnen, Süßkirschen, Sauerkirschen, Pflaumen, Zwetschen, Mirabellen und Renekloden, sofern sie als **Hauptnutzung** auf einer Fläche standen.

Sorte

Äpfel und Birnen wurden nach Sorten erfasst, weil aufgrund der EG-Bestimmungen jede Sorte, die mehr als 3 % der jeweiligen Gesamtfläche in Anspruch nimmt, getrennt nachzuweisen und jede weitere, aus nationalen Gründen ermittelte Sorte ebenfalls zu melden war. In der Bundesrepublik Deutschland wurden auf diese Weise 71 Tafelapfel- und 30 Tafelbirnensorten einzeln ermittelt. Die Sortendifferenzierung lag aus Gründen besserer Angebotstransparenz im nationalen Interesse.

Hinweis: Der Fragenkatalog beinhaltete bei den Tafeläpfeln auch die Sorten Arlet, Auralia, Cameo, Carola, Helios, Jazz, Jonathan, Lobo, Morgenduft, Pirol, Red Delicious, Reinette Blanche du Canada, Releika, Remo, Renora, Resi, Retina, Champion und Spartan, die aber in Niedersachsen nicht vorgekommen sind. Um die Tabellen übersichtlicher zu halten, ist auf die Darstellung dieser Sorten ohne Werte verzichtet worden.

Tafelobst

Dazu zählt Obst bestimmter Sorten, das in Aussehen und Geschmack den Verbraucherwünschen gerecht wird und als Frischware zum Verkauf vorgesehen ist.

Wirtschafts- und Verwertungsobst

Dazu zählt Obst mit weniger gutem Geschmack oder geringwertigen Sortierungen, das für die Verarbeitung im Haushalt oder in der Verwertungsindustrie vorgesehen ist (z. B. Most- und Weinäpfel, Most-, Koch- und Schälbirnen).

Verwendung

In dieser Veröffentlichung erfolgte die Zuordnung zu den Kategorien Tafelobst bzw. Wirtschafts- und Verwertungsobst abweichend zu den oben aufgeführten Definitionen aufgrund einer EU-Vorgabe unabhängig von der tatsächlichen Art der Verwendung ausschließlich anhand der Sortenbezeichnungen.

3. Vergleichbarkeit mit Vorerhebungen

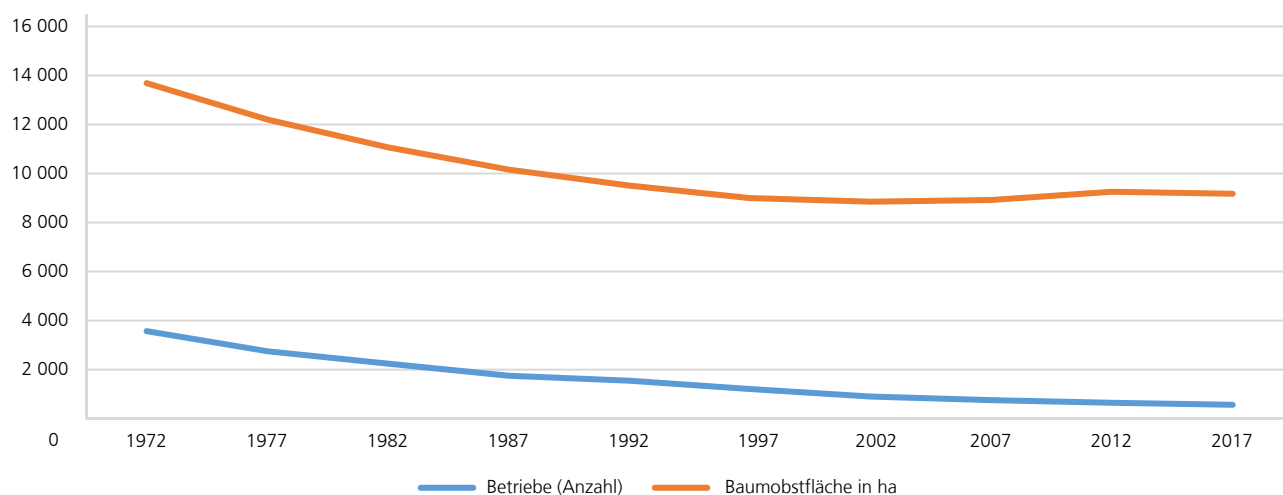
Die Ergebnisse sind mit denen der Baumobstanbau-erhebungen 2007, 2002, 1997, 1992, 1987/88, 1982 und 1977 nur bedingt vergleichbar. In der Gesamtzahl der baumobstanbauenden Betriebe sind in den Erhebungen vor 2007 außer 1987/88 auch Betriebe, die nur Walnüsse, Aprikosen oder Pfirsiche/Nektarinen angebaut haben, enthalten. Außerdem wurde über die Jahre die Abschnidegrenze mehrfach verändert, zum letzten Mal im Jahr 2012 auf 50 Ar Obstfläche mit Baumobst als Hauptnutzung, was die Vergleichbarkeit mit den Vorjahren erst ab 0,5 ha möglich macht. Im Jahr 2017 wurde nur noch die Anzahl der Bäume bei Äpfeln und Birnen erfragt, weshalb es keine Gesamtzahl der Bäume mehr gibt.

Betriebe mit Verkaufsanbau von Baumobst 1972 - 2017

Jahr	Merkmal	Niedersachsen			Braunschweig			Hannover			Lüneburg			Weser-Ems		
		Betriebe (Anzahl)	Baum-obst-fläche in ha	Bäume (Anzahl) in 1 000	Betriebe (Anzahl)	Baum-obst-fläche in ha	Bäume (Anzahl) in 1 000	Betriebe (Anzahl)	Baum-obst-fläche in ha	Bäume (Anzahl) in 1 000	Betriebe (Anzahl)	Baum-obst-fläche in ha	Bäume (Anzahl) in 1 000	Betriebe (Anzahl)	Baum-obst-fläche in ha	Bäume (Anzahl) in 1 000
2017	Wert total	566	9 173	x	30	135	x	31	242	x	478	8 672	x	27	125	x
	Veränderung in % ¹⁾	-12,9	-0,9	x	-14,3	-12,4	x	-18,4	+6,6	x	-13,6	-0,9	x	+12,5	+1,2	x
2012	Wert total	650	9 257	16 935	35	154	117	38	227	309	553	8 754	18 285	24	123	224
	Veränderung in % ¹⁾	-13,9	+3,8	+13,1	-12,5	+31,6	+27,2	+8,6	+32,0	+60,9	-14,8	+3,0	+12,7	-22,6	-10,2	-4,3
2007	Wert total	755	8 920	14 967	40	117	92	35	172	192	649	8 495	14 448	31	137	234
	Veränderung in % ¹⁾	-16,4	+0,8	+18,2	-20,0	-7,1	-4,6	-18,6	+4,2	+15,3	-15,7	+1,1	+18,8	-22,5	-12,2	-1,0
2002	Wert total	903	8 850	12 664	50	126	96	43	165	167	770	8 403	12 164	40	156	237
	Veränderung in % ¹⁾	-25,4	-1,7	+16,5	-24,2	-24,6	+10,4	+4,9	+46,0	+52,8	-26,6	-2,1	+16,3	-27,3	+13,0	+12,3
1997	Wert total	1 211	8 999	10 869	66	167	87	41	113	109	1 049	8 581	10 462	55	138	211
	Veränderung in % ¹⁾	-21,9	-5,3	+34,3	-41,6	-35,5	-9,4	-46,8	-35,8	+4,8	-19,7	-3,9	+35,9	+1,9	-2,8	+9,4
1992	Wert total	1 551	9 507	8 093	113	259	96	77	176	104	1 307	8 929	7 700	54	142	193
	Veränderung in % ¹⁾	-11,4	-6,4	+39,8	+0,9	-5,5	+9,4	-23,8	+0,0	+49,4	-12,9	-6,5	+41,8	+42,1	-8,4	-4,0
1987	Wert total	1 751	10 159	5 789	112	274	88	101	176	70	1 500	9 553	5 431	38	155	201
	Veränderung in % ¹⁾	-22,0	-8,2	+29,9	-39,1	-23,2	-23,2	-10,6	-12,0	+7,9	-20,8	-7,6	+32,2	-29,6	-10,9	+17,4
1982	Wert total	2 244	11 067	4 458	184	357	115	113	200	65	1 893	10 335	4 107	54	174	171
	Veränderung in % ¹⁾	-18,4	-9,3	-1,4	-	-	-	-	-	-	-	-	-	-	-	-
1977	Wert total ²⁾	2 749	12 204	4 522	-	--	--	--	--	--	--	--	--	--	--	--
	Veränderung in % ¹⁾	-23,0	-10,8	-9,7	-	-	-	-	-	-	-	-	-	-	-	-
1972	Wert total ³⁾	3 571	13 685	5 009	-	--	--	--	--	--	--	--	--	--	--	--

1) Veränderung zur Vorerhebung. - 2) Nur Landesergebnisse vorhanden. - 3) Ergebnis der Gartenbauerhebung 1972/73, Zusatzbefragung, nur Landesergebnis sinnvoll, weil vor Gebietsreform.

Grafik 1: Betriebe mit Baumobstanbau und Baumobstfläche in Niedersachsen 1972 bis 2017



Grafik 2: Entwicklung der Anzahl der Betriebe und der Baumobstfläche in Hektar in den Statistischen Regionen Niedersachsens 2007 bis 2017



1. Betriebe mit Anbau von Baumobstarten 2017 nach regionaler Einheit mit ausgewählten Kreisen

Schl.- Nr.	Land Statistische Region Kreis	Baumobst insgesamt ¹⁾		Äpfel insgesamt ¹⁾		Birnen insgesamt ¹⁾		Süßkirschen insgesamt ¹⁾	
		Betriebe	Baumobst- fläche	Betriebe	Baumobst- fläche	Betriebe	Baumobst- fläche	Betriebe	Baumobst- fläche
		Anzahl	ha	Anzahl	ha	Anzahl	ha	Anzahl	ha
		1	2	3	4	5	6	7	8
	Niedersachsen	566	9 173	522	8 089	257	278	317	516
1	Braunschweig	30	135	27	87	11	5	14	12
155	Northeim	7	38	6	29	3	4	2	.
158	Wolfenbüttel	5	32	5	20	4	.	5	3
2	Hannover	31	242	23	172	17	9	23	46
241	Region Hannover	11	71	9	53	6	4	7	8
256	Nienburg (Weser)	7	73	4	60	3	.	5	12
257	Schaumburg	4	50	4	41	3	.	2	.
3	Lüneburg	478	8 672	451	7 742	216	256	270	444
352	Cuxhaven	30	503	30	442	20	36	9	14
353	Harburg	26	248	25	219	18	7	11	12
359	Stade	404	7 840	382	7 029	168	208	239	408
4	Weser-Ems	27	125	21	88	13	8	10	14
459	Osnabrück	8	23	6	15	3	1	3	1
460	Vechta	13	89	9	62	8	.	7	13

1) Insgesamt beinhaltet sowohl Tafel- wie auch Verwertungsobst.

Sauerkirschen insgesamt ¹⁾		Pflaumen insgesamt ¹⁾		Mirabellen insgesamt ¹⁾		Sonstiges Baumobst insgesamt ¹⁾		Land Statistische Region Kreis	Schl.- Nr.
Betriebe	Baumobst- fläche	Betriebe	Baumobst- fläche	Betriebe	Baumobst- fläche	Betriebe	Baumobst- fläche		
Anzahl	ha	Anzahl	ha	Anzahl	ha	Anzahl	ha		
9	10	11	12	13	14	15	16		
81	23	245	237	43	9	42	22	Niedersachsen	
11	7	13	10	7	.	4	.	Braunschweig	1
3	.	2	.	1	.	-	-	Northeim	155
4	1	5	4	3	.	1	.	Wolfenbüttel	158
11	2	16	11	9	.	5	.	Hannover	2
5	2	6	.	2	.	1	.	Region Hannover	241
-	-	2	.	-	-	-	-	Nienburg (Weser)	256
-	-	3	.	3	.	1	.	Schaumburg	257
53	11	204	208	20	3	28	8	Lüneburg	3
3	1	11	9	2	.	1	.	Cuxhaven	352
5	2	19	9	2	.	2	.	Harburg	353
38	6	166	182	12	1	20	5	Stade	359
6	2	12	8	7	3	5	2	Weser-Ems	4
2	.	3	.	2	.	2	.	Osnabrück	459
4	.	8	4	4	.	3	.	Vechta	460

1.1 Betriebe mit Anbau von Baumobstarten 2017 nach Größenklassen und regionaler Einheit
1 a Anbau von Kernobst (Äpfel)

Baumobstfläche von ... bis unter ... ha	Baumobst insgesamt		Äpfel						
			Betriebe	Baumobst- fläche	und zwar Verwendung als				
	Tafelobst				Verwertungsobst				
	Betriebe	Baumobst- fläche			Bäume	Betriebe	Baumobst- fläche		
	Anzahl	ha			Anzahl	ha	Anzahl	ha	
1	2	3	4	5	6	7	8	9	
Niedersachsen									
0,5 - 2	78	85	57	56	40	35	44 926	29	21
2 - 5	84	263	66	173	61	146	228 639	14	27
5 - 10	66	484	64	398	59	369	691 094	5	28
10 - 20	152	2 301	150	2 005	146	1 935	4 071 527	12	70
20 und mehr	186	6 040	185	5 458	183	5 276	12 690 418	7	182
Insgesamt	566	9 173	522	8 089	489	7 761	17 726 604	67	328
1 Braunschweig									
0,5 - 2	15	.	13	12	7	.	9 109	8	.
2 - 5	6	.	6	.	4	.	.	2	.
5 - 10	2	.	2	.	2	.	.	-	-
10 - 20	7	84	6	48	5	.	57 006	2	.
20 und mehr	-	-	-	-	-	-	-	-	-
Insgesamt	30	135	27	87	18	60	88 150	12	27
2 Hannover									
0,5 - 2	8	.	6	5	5	3	3 136	4	2
2 - 5	13	.	9	.	8	.	.	4	.
5 - 10	2	.	1	.	1	.	.	-	-
10 - 20	5	74	4	48	4	48	99 978	-	-
20 und mehr	3	108	3	94	3	.	157 275	1	.
Insgesamt	31	242	23	172	21	135	290 661	9	37
3 Lüneburg									
0,5 - 2	46	51	31	32	23	23	27 588	14	10
2 - 5	56	178	46	124	44	109	170 940	8	14
5 - 10	57	419	56	351	52	.	624 618	4	.
10 - 20	136	2 091	136	1 870	133	.	3 834 123	8	.
20 und mehr	183	5 933	182	5 364	180	.	12 533 143	6	.
Insgesamt	478	8 672	451	7 742	432	7 497	17 190 412	40	245
4 Weser-Ems									
0,5 - 2	9	.	7	6	5	.	5 093	3	.
2 - 5	9	.	5	11	5	11	23 448	-	-
5 - 10	5	.	5	32	4	.	48 420	1	.
10 - 20	4	52	4	38	4	.	80 420	2	.
20 und mehr	-	-	-	-	-	-	-	-	-
Insgesamt	27	125	21	88	18	70	157 381	6	18

1.1 Betriebe mit Anbau von Baumobstarten 2017 nach Größenklassen und regionaler Einheit
1 b Anbau von Kernobst (Birnen)

Baumobstfläche von ... bis unter ... ha	Baumobst insgesamt		Birnen						
			Betriebe	Baumobst- fläche	und zwar Verwendung als				
	Tafelobst				Verwertungsobst				
	Betriebe	Baumobst- fläche			Bäume	Betriebe	Baumobst- fläche		
	Anzahl	ha			Anzahl	ha	Anzahl	ha	
1	2	3	4	5	6	7	8	9	
Niedersachsen									
0,5 - 2	78	85	24	.	20	2	1 947	7	.
2 - 5	84	263	36	.	30	14	10 750	11	.
5 - 10	66	484	31	16	28	13	17 202	3	3
10 - 20	152	2 301	71	68	71	.	.	3	.
20 und mehr	186	6 040	95	176	94	.	.	2	.
Insgesamt	566	9 173	257	278	243	264	394 964	26	14
1 Braunschweig									
0,5 - 2	15	.	5	.	4	0	575	2	.
2 - 5	6	.	1	.	1	.	.	-	-
5 - 10	2	.	1	.	1	.	.	-	-
10 - 20	7	84	4	4	4	4	4 498	-	-
20 und mehr	-	-	-	-	-	-	-	-	-
Insgesamt	30	135	11	5	10	.	6 373	2	.
2 Hannover									
0,5 - 2	8	.	5	.	4	0	.	2	.
2 - 5	13	.	8	.	7	.	.	4	1
5 - 10	2	.	1	.	1	.	.	-	-
10 - 20	5	74	1	.	1	.	.	-	-
20 und mehr	3	108	2	.	2	.	.	-	-
Insgesamt	31	242	17	9	15	.	10 453	6	.
3 Lüneburg									
0,5 - 2	46	51	11	2	9	1	670	3	0
2 - 5	56	178	25	.	20	10	.	7	.
5 - 10	57	419	25	12	22	9	11 652	3	3
10 - 20	136	2 091	62	.	62	58	74 812	2	.
20 und mehr	183	5 933	93	.	92	.	.	2	.
Insgesamt	478	8 672	216	256	205	244	365 719	17	12
4 Weser-Ems									
0,5 - 2	9	.	3	0	3	0	.	-	-
2 - 5	9	.	2	.	2	.	.	-	-
5 - 10	5	.	4	.	4	.	.	-	-
10 - 20	4	52	4	.	4	.	.	1	.
20 und mehr	-	-	-	-	-	-	-	-	-
Insgesamt	27	125	13	8	13	.	12 419	1	.

1.1 Betriebe mit Anbau von Baumobstarten 2017 nach Größenklassen und regionaler Einheit
1 c Anbau von Steinobst (Süßkirschen)

Baumobstfläche von ... bis unter ... ha	Baumobst insgesamt		Süßkirschen					
			Betriebe	Baumobst- fläche	und zwar Verwendung als			
	Tafelobst				Verwertungsobst			
	Betriebe	Baumobst- fläche			Betriebe	Baumobst- fläche		
	Anzahl	ha	Anzahl	ha	Anzahl	Anzahl		ha
1	2	3	4	5	6	7	8	

Niedersachsen								
0,5 - 2	78	85	37	17	30	.	7	.
2 - 5	84	263	36	47	32	44	6	3
5 - 10	66	484	36	46	35	44	3	2
10 - 20	152	2 301	96	145	96	.	1	.
20 und mehr	186	6 040	112	261	109	256	3	5
Insgesamt	566	9 173	317	516	302	505	20	11

1 Braunschweig								
0,5 - 2	15	.	7	.	4	.	3	0
2 - 5	6	.	-	-	-	-	-	-
5 - 10	2	.	2	.	2	.	-	-
10 - 20	7	84	5	.	5	.	1	.
20 und mehr	-	-	-	-	-	-	-	-
Insgesamt	30	135	14	12	11	12	4	0

2 Hannover								
0,5 - 2	8	.	5	.	4	.	1	.
2 - 5	13	.	9	13	7	.	3	.
5 - 10	2	.	2	.	2	.	-	-
10 - 20	5	74	5	21	5	21	-	-
20 und mehr	3	108	2	.	2	.	-	-
Insgesamt	31	242	23	46	20	45	4	1

3 Lüneburg								
0,5 - 2	46	51	24	.	21	.	3	.
2 - 5	56	178	22	28	20	.	3	.
5 - 10	57	419	30	37	29	35	3	2
10 - 20	136	2 091	84	109	84	109	-	-
20 und mehr	183	5 933	110	.	107	.	3	5
Insgesamt	478	8 672	270	444	261	434	12	10

4 Weser-Ems								
0,5 - 2	9	.	1	.	1	.	-	-
2 - 5	9	.	5	5	5	5	-	-
5 - 10	5	.	2	.	2	.	-	-
10 - 20	4	52	2	.	2	.	-	-
20 und mehr	-	-	-	-	-	-	-	-
Insgesamt	27	125	10	14	10	14	-	-

1.1 Betriebe mit Anbau von Baumobstarten 2017 nach Größenklassen und regionaler Einheit
1 d Anbau von Steinobst (Sauerkirschen)

Baumobstfläche von ... bis unter ... ha	Baumobst insgesamt		Sauerkirschen					
			Betriebe	Baumobst- fläche	und zwar Verwendung als			
	Tafelobst				Verwertungsobst			
	Betriebe	Baumobst- fläche			Betriebe	Baumobst- fläche		
	Anzahl	ha	Anzahl	ha	Anzahl	Anzahl		ha
1	2	3	4	5	6	7	8	

Niedersachsen								
0,5 - 2	78	85	13	3	8	2	5	1
2 - 5	84	263	13	3	11	.	3	.
5 - 10	66	484	13	3	11	.	2	.
10 - 20	152	2 301	23	10	20	3	4	7
20 und mehr	186	6 040	19	4	18	.	1	.
Insgesamt	566	9 173	81	23	68	14	15	9

1 Braunschweig								
0,5 - 2	15	.	5	.	1	.	4	.
2 - 5	6	.	-	-	-	-	-	-
5 - 10	2	.	2	.	2	.	-	-
10 - 20	7	84	4	.	3	.	2	.
20 und mehr	-	-	-	-	-	-	-	-
Insgesamt	30	135	11	7	6	1	6	6

2 Hannover								
0,5 - 2	8	.	4	0	3	.	1	.
2 - 5	13	.	4	0	2	.	2	.
5 - 10	2	.	-	-	-	-	-	-
10 - 20	5	74	2	.	1	.	1	.
20 und mehr	3	108	1	.	1	.	-	-
Insgesamt	31	242	11	2	7	.	4	.

3 Lüneburg								
0,5 - 2	46	51	3	1	3	1	-	-
2 - 5	56	178	7	.	7	.	1	.
5 - 10	57	419	10	2	8	.	2	.
10 - 20	136	2 091	15	2	15	2	-	-
20 und mehr	183	5 933	18	.	17	.	1	.
Insgesamt	478	8 672	53	11	50	10	4	1

4 Weser-Ems								
0,5 - 2	9	.	1	.	1	.	-	-
2 - 5	9	.	2	.	2	.	-	-
5 - 10	5	.	1	.	1	.	-	-
10 - 20	4	52	2	.	1	.	1	.
20 und mehr	-	-	-	-	-	-	-	-
Insgesamt	27	125	6	2	5	.	1	.

1.1 Betriebe mit Anbau von Baumobstarten 2017 nach Größenklassen und regionaler Einheit
1 e Anbau von Steinobst (Pflaumen/Zwetschen und Mirabellen/Renekloden) und sonstigem Baumobst

Baumobstfläche von ... bis unter ... ha	Baumobst insgesamt		Pflaumen / Zwetschen			
			Betriebe	Baumobst- fläche	und zwar Verwendung als Verwertungsobst	
	Betriebe	Baumobst- fläche			Betriebe	Baumobst- fläche
	Anzahl	ha	Anzahl	ha	Anzahl	Anzahl
	1	2	3	4	5	6
Niedersachsen						
0,5 - 2	78	85	23	5	6	.
2 - 5	84	263	33	18	6	.
5 - 10	66	484	33	20	3	1
10 - 20	152	2 301	72	56	4	3
20 und mehr	186	6 040	84	139	2	.
Insgesamt	566	9 173	245	237	21	7
1 Braunschweig						
0,5 - 2	15	.	6	.	3	0
2 - 5	6	.	1	.	-	-
5 - 10	2	.	2	.	-	-
10 - 20	7	84	4	5	1	.
20 und mehr	-	-	-	-	-	-
Insgesamt	30	135	13	10	4	0
2 Hannover						
0,5 - 2	8	.	5	1	1	.
2 - 5	13	.	6	2	1	.
5 - 10	2	.	1	.	-	-
10 - 20	5	74	2	.	-	-
20 und mehr	3	108	2	.	-	-
Insgesamt	31	242	16	11	2	.
3 Lüneburg						
0,5 - 2	46	51	11	4	2	.
2 - 5	56	178	22	9	5	0
5 - 10	57	419	27	15	3	1
10 - 20	136	2 091	62	.	3	.
20 und mehr	183	5 933	82	.	2	.
Insgesamt	478	8 672	204	208	15	.
4 Weser-Ems						
0,5 - 2	9	.	1	.	-	-
2 - 5	9	.	4	.	-	-
5 - 10	5	.	3	.	-	-
10 - 20	4	52	4	2	-	-
20 und mehr	-	-	-	-	-	-
Insgesamt	27	125	12	8	-	-

Noch: 1.1 Betriebe mit Anbau von Baumobstarten 2017 nach Größenklassen und regionaler Einheit
Noch: 1 e Anbau von Steinobst (Pflaumen/Zwetschen und Mirabellen/Renekloden) und sonstigem Baumobst

Mirabellen / Renekloden				Sonstiges Baumobst		Baumobstfläche von ... bis unter ... ha
Betriebe	Baumobst- fläche	und zwar Verwendung als Verwertungsobst		Betriebe	Baumobst- fläche	
		Betriebe	Baumobst- fläche			
Anzahl	ha	Anzahl	ha	Anzahl	ha	
7	8	9	10	11	12	

Noch: Niedersachsen

9	.	2	.	5	.	0,5 - 2
10	3	3	0	11	.	2 - 5
4	.	1	.	4	.	5 - 10
10	3	2	.	13	15	10 - 20
10	2	-	-	9	2	20 und mehr
43	9	8	1	42	22	Insgesamt

Noch: 1 Braunschweig

4	0	1	.	2	.	0,5 - 2
-	-	-	-	-	-	2 - 5
-	-	-	-	-	-	5 - 10
3	.	2	.	2	.	10 - 20
-	-	-	-	-	-	20 und mehr
7	.	3	.	4	.	Insgesamt

Noch: 2 Hannover

4	0	1	.	1	.	0,5 - 2
3	0	2	.	1	.	2 - 5
-	-	-	-	-	-	5 - 10
-	-	-	-	1	.	10 - 20
2	.	-	-	2	.	20 und mehr
9	.	3	0	5	.	Insgesamt

Noch: 3 Lüneburg

-	-	-	-	2	.	0,5 - 2
4	.	1	.	8	4	2 - 5
3	0	1	.	3	0	5 - 10
5	1	-	-	8	2	10 - 20
8	.	-	-	7	.	20 und mehr
20	3	2	.	28	8	Insgesamt

Noch: 4 Weser-Ems

1	.	-	-	-	-	0,5 - 2
3	.	-	-	2	.	2 - 5
1	.	-	-	1	.	5 - 10
2	.	-	-	2	.	10 - 20
-	-	-	-	-	-	20 und mehr
7	3	-	-	5	2	Insgesamt

2 Anbau von Tafelapfelsorten 2017 nach Pflanzdichteklassen Niedersachsen

Sorte	Insgesamt			
	Betriebe	Baumobstfläche		Bäume
	Anzahl	ha	%	Anzahl
	1	2	3	4
Tafeläpfel	489	7 761	100	17 726 604
und zwar				
Elstar	459	2 569	33,1	5 772 702
Jonagold	196	241	3,1	513 158
Braeburn	369	887	11,4	2 201 132
Gala	143	110	1,4	269 164
Boskoop	256	289	3,7	618 878
Delbarestivale	176	73	0,9	175 370
Golden Delicious	73	36	0,5	80 113
Jonagored	342	807	10,4	1 799 251
weitere Tafelapfelsorten				
Akane	1	.	.	.
Alkmene	29	4	0,0	6 604
Arkcharm	2	.	.	.
Berlepsch	19	3	0,0	4 844
Cox Orangenrenette	79	31	0,4	41 645
Cox Queen	27	10	0,1	17 920
Cripps Pink	1	.	.	.
Discovery	6	1	0,0	3 265
Diwa	53	92	1,2	241 970
Elise	2	.	.	.
Fiesta	14	4	0,0	7 730
Fuji	40	28	0,4	80 990
Galmac	5	1	0,0	1 041
Glockenapfel	18	3	0,0	3 644
Gloster	73	49	0,6	69 829
Goldparmäne	6	0	0,0	101
Granny Smith	2	.	.	.
Gravensteiner	79	21	0,3	31 631
Holsteiner Cox	253	356	4,6	721 270
Idared	2	.	.	.
Ingrid Marie	45	30	0,4	20 017
Jamba	25	3	0,0	3 042
James Grieve	19	2	0,0	1 557
Jonaprince	344	1 075	13,8	2 553 325
Kanzi	72	165	2,1	425 591
Mairac	12	2	0,0	4 598
Melrose	2	.	.	.
Nicogreen/Greenstar	1	.	.	.
Ontario	4	0	0,0	33
Pilot	9	2	0,0	2 742
Pinova	62	34	0,4	79 807
Piros	6	.	.	.
Reanda	1	.	.	.
Rewena	3	0	0,0	263
Roter Boskoop	118	177	2,3	371 995
Rubens	42	47	0,6	130 953
Rubin	2	.	.	.
RubINETTE	75	26	0,3	50 513
Rubinola	5	1	0,0	2 783
Santana	50	56	0,7	138 211
Summerred	5	1	0,0	2 418
Topaz	114	116	1,5	279 173
Weißer Klarapfel	10	1	0,0	663
Wellant	125	133	1,7	325 155
Sonstige Tafeläpfel	124	272	3,5	663 038

Noch: 2 Anbau von Tafelapfelsorten 2017 nach Pflanzdichteklassen
 Noch: Niedersachsen

Und zwar mit einer Pflanzdichte von ... bis unter ... Bäumen je ha						Sorte
unter 400			400 - 1 600			
Betriebe	Baumobstfläche	Bäume	Betriebe	Baumobstfläche	Bäume	
Anzahl	ha	Anzahl	Anzahl	ha	Anzahl	
5	6	7	8	9	10	
57	57	13 218	290	1 140	1 410 350	Tafeläpfel und zwar
4	2	415	159	377	491 406	Elstar
-	-	-	73	57	71 876	Jonagold
4	7	1 946	65	62	83 738	Braeburn
2	.	.	31	14	17 731	Gala
12	5	1 017	67	52	61 862	Boskoop
2	.	.	48	12	14 254	Delbarestivale
2	.	.	17	6	5 533	Golden Delicious
-	-	-	109	155	192 553	Jonagored weitere Tafelapfelsorten
-	-	-	-	-	-	Akane
5	0	30	8	1	964	Alkmene
-	-	-	-	-	-	Arkcharm
5	0	51	8	1	1 199	Berlepsch
8	5	624	41	16	17 810	Cox Orangenrenette
-	-	-	11	4	4 545	Cox Queen
-	-	-	-	-	-	Cripps Pink
-	-	-	4	0	415	Discovery
-	-	-	5	4	6 200	Diwa
-	-	-	1	.	.	Elise
-	-	-	4	1	618	Fiesta
-	-	-	2	.	.	Fuji
-	-	-	2	.	.	Galmac
5	.	.	4	1	1 095	Glockenapfel
4	.	.	44	27	25 982	Gloster
4	.	.	2	.	.	Goldparmäne
-	-	-	-	-	-	Granny Smith
5	1	370	39	11	11 117	Gravensteiner
5	2	564	96	96	116 152	Holsteiner Cox
-	-	-	1	.	.	Idared
19	12	2 975	24	14	8 797	Ingrid Marie
1	.	.	17	2	1 590	Jamba
4	1	135	11	1	792	James Grieve
1	.	.	77	85	104 585	Jonaprince
-	-	-	3	.	.	Kanzi
-	-	-	-	-	-	Mairac
1	.	.	1	.	.	Melrose
-	-	-	-	-	-	Nicogreen/Greenstar
4	0	33	-	-	-	Ontario
2	.	.	3	1	1 135	Pilot
1	.	.	13	4	4 043	Pinova
1	.	.	1	.	.	Piros
1	.	.	-	-	-	Reanda
-	-	-	2	.	.	Rewena
3	0	88	45	44	55 761	Roter Boskoop
-	-	-	1	.	.	Rubens
-	-	-	1	.	.	Rubin
1	.	.	24	9	11 138	Rubinette
1	.	.	2	.	.	Rubinola
-	-	-	9	4	4 484	Santana
-	-	-	2	.	.	Summerred
5	.	.	25	15	16 160	Topaz
2	.	.	5	0	230	Weißer Klarapfel
-	-	-	20	12	14 834	Wellant
13	10	1 670	34	45	53 129	Sonstige Tafeläpfel

Noch: 2 Anbau von Tafelapfelsorten 2017 nach Pflanzdichteklassen
 Noch: Niedersachsen

Sorte	Und zwar mit einer Pflanzdichte von ... bis unter ... Bäumen je ha					
	1 600 - 2 400			2 400 - 3 200		
	Betriebe	Baumobstfläche	Bäume	Betriebe	Baumobstfläche	Bäume
	ha	Anzahl	Anzahl	ha	Anzahl	Anzahl
	11	12	13	14	15	16
Tafeläpfel	374	2 994	6 046 863	320	3 114	8 515 092
und zwar						
Elstar	304	1 106	2 222 206	224	978	2 654 053
Jonagold	95	106	213 828	52	61	164 318
Braeburn	180	292	602 515	200	457	1 256 680
Gala	40	28	56 587	67	52	141 301
Boskoop	120	120	231 075	79	98	267 981
Delbarestivale	55	20	38 629	67	29	81 025
Golden Delicious	30	15	29 951	33	14	38 657
Jonagored	196	355	719 146	127	254	700 644
weitere Tafelapfelsorten						
Akane	-	-	-	1	.	.
Alkmene	6	1	2 438	7	1	1 548
Arkcharm	1	.	.	1	.	.
Berlepsch	3	1	1 505	2	.	.
Cox Orangenrenette	19	6	12 328	8	2	5 648
Cox Queen	12	3	6 485	5	3	6 890
Cripps Pink	1	.	.	-	-	-
Discovery	1	.	.	1	.	.
Diwa	15	24	49 302	32	49	133 328
Elise	-	-	-	1	.	.
Fiesta	7	2	4 895	1	.	.
Fuji	14	9	18 488	18	6	17 742
Galmar	1	.	.	2	.	.
Glockenapfel	7	1	1 780	2	.	.
Gloster	18	16	33 901	12	4	9 249
Goldparmäne	-	-	-	-	-	-
Granny Smith	1	.	.	1	.	.
Gravensteiner	22	6	11 622	13	2	4 492
Holsteiner Cox	129	148	297 068	63	98	259 651
Idared	-	-	-	1	.	.
Ingrid Marie	7	.	.	1	.	.
Jamba	3	.	.	3	0	756
James Grieve	1	.	.	2	.	.
Jonaprinze	168	423	858 904	179	516	1 404 283
Kanzi	27	44	89 228	46	108	294 863
Mairac	4	1	1 005	5	1	2 908
Melrose	1	.	.	-	-	-
Nicogreen/Greenstar	-	-	-	-	-	-
Ontario	-	-	-	-	-	-
Pilot	3	0	400	1	.	.
Pinova	15	9	17 049	26	17	46 760
Piros	2	.	.	2	.	.
Reanda	-	-	-	-	-	-
Rewena	-	-	-	1	.	.
Roter Boskoop	69	79	160 553	24	48	130 904
Rubens	6	4	8 950	32	35	98 527
Rubin	1	.	.	1	.	.
RubINETTE	23	9	16 851	27	6	16 790
Rubinola	-	-	-	2	.	.
Santana	14	22	46 787	26	28	76 627
Summerred	1	.	.	3	1	1 738
Topaz	40	32	65 361	45	61	173 719
Weißer Klarapfel	2	.	.	1	.	.
Wellant	44	37	73 808	65	79	218 976
Sonstige Tafeläpfel	37	67	139 646	51	102	293 368

Noch: 2 Anbau von Tafelapfelsorten 2017 nach Pflanzdichteklassen
 Noch: Niedersachsen

Und zwar mit einer Pflanzdichte von ... bis unter ... Bäumen je ha						Sorte
3 200 - 4 000			4 000 und mehr			
Betriebe	Baumobstfläche	Bäume	Betriebe	Baumobstfläche	Bäume	
Anzahl	ha	Anzahl	Anzahl	ha	Anzahl	
17	18	19	20	21	22	
115	291	1 000 775	69	165	740 306	Tafeläpfel
46	54	182 726	19	52	221 896	und zwar
9	15	51 510	6	2	11 626	Elstar
38	44	152 929	15	25	103 324	Jonagold
18	12	42 535	8	.	.	Braeburn
12	12	42 868	8	3	14 075	Gala
18	10	35 595	6	.	.	Boskoop
6	1	3 857	3	.	.	Delbarestivale
21	21	70 627	7	22	116 281	Golden Delicious
-	-	-	-	-	-	Jonagored
2	.	.	1	.	.	weitere Tafelapfelsorten
-	-	-	-	-	-	Akane
1	.	.	-	-	-	Alkmene
4	.	.	1	.	.	Arkcharm
-	-	-	-	-	-	Berlepsch
-	-	-	-	-	-	Cox Orangenrenette
-	-	-	-	-	-	Cox Queen
8	9	31 480	4	5	21 660	Cripps Pink
-	-	-	-	-	-	Discovery
2	.	.	-	-	-	Diwa
4	2	5 940	3	.	.	Elise
-	-	-	-	-	-	Fiesta
-	-	-	-	-	-	Fuji
-	-	-	-	-	-	Galmac
-	-	-	-	-	-	Glockenapfel
-	-	-	1	.	.	Gloster
-	-	-	-	-	-	Goldparmäne
-	-	-	-	-	-	Granny Smith
2	.	.	3	.	.	Gravensteiner
11	9	31 020	3	4	16 815	Holsteiner Cox
-	-	-	-	-	-	Idared
-	-	-	-	-	-	Ingrid Marie
-	-	-	1	.	.	Jamba
-	-	-	1	.	.	James Grieve
21	26	90 835	8	.	.	Jonaprince
9	11	37 380	1	.	.	Kanzi
2	.	.	1	.	.	Mairac
-	-	-	-	-	-	Melrose
1	.	.	-	-	-	Nicogreen/Greenstar
-	-	-	-	-	-	Ontario
1	.	.	-	-	-	Pilot
5	3	9 392	5	.	.	Pinova
-	-	-	-	-	-	Piros
-	-	-	-	-	-	Reanda
-	-	-	-	-	-	Rewena
3	2	6 099	5	3	18 590	Roter Boskoop
6	6	19 176	2	.	.	Rubens
-	-	-	-	-	-	Rubin
8	1	4 872	3	.	.	Rubinette
-	-	-	-	-	-	Rubinola
1	.	.	3	.	.	Santana
1	.	.	-	-	-	Summerred
8	7	23 082	1	.	.	Topaz
-	-	-	-	-	-	Weißer Klarapfel
6	.	.	2	.	.	Wellant
11	38	128 503	5	9	46 722	Sonstige Tafeläpfel

Noch: 2 Anbau von Tafelapfelsorten 2017 nach Pflanzdichteklassen
Braunschweig - Statistische Region

Sorte	Insgesamt			
	Betriebe	Baumobstfläche		Bäume
	Anzahl	ha	%	Anzahl
	1	2	3	4
Tafeläpfel	18	60	100	88 150
und zwar				
Elstar	15	21	34,9	33 147
Jonagold	10	8	13,7	11 481
Braeburn	9	4	6,1	4 018
Gala	7	2	2,5	2 211
Boskoop	9	1	2,0	1 727
Delbarestivale	10	2	3,0	2 823
Golden Delicious	2	.	.	.
Jonagored	6	2	3,1	3 240
weitere Tafelapfelsorten				
Akane	-	-	-	-
Alkmene	1	.	.	.
Arkcharm	-	-	-	-
Berlepsch	4	.	.	.
Cox Orangenrenette	8	2	2,6	1 911
Cox Queen	-	-	-	-
Cripps Pink	-	-	-	-
Discovery	2	.	.	.
Diwa	-	-	-	-
Elise	1	.	.	.
Fiesta	1	.	.	.
Fuji	1	.	.	.
Galmac	1	.	.	.
Glockenapfel	1	.	.	.
Gloster	1	.	.	.
Goldparmäne	1	.	.	.
Granny Smith	-	-	-	-
Gravensteiner	4	0	0,8	692
Holsteiner Cox	2	.	.	.
Idared	-	-	-	-
Ingrid Marie	-	-	-	-
Jamba	-	-	-	-
James Grieve	2	.	.	.
Jonaprince	4	.	.	.
Kanzi	-	-	-	-
Mairac	1	.	.	.
Melrose	-	-	-	-
Nicogreen/Greenstar	-	-	-	-
Ontario	1	.	.	.
Pilot	3	1	1,6	1 635
Pinova	6	1	1,6	1 403
Piros	1	.	.	.
Reanda	-	-	-	-
Rewena	1	.	.	.
Roter Boskoop	2	.	.	.
Rubens	-	-	-	-
Rubin	1	.	.	.
RubINETTE	8	2	3,1	3 160
Rubinola	-	-	-	-
Santana	4	.	.	.
Summerred	-	-	-	-
Topaz	11	4	6,9	6 131
Weißer Klarapfel	2	.	.	.
Wellant	7	4	6,8	6 627
Sonstige Tafeläpfel	6	1	2,1	1 733

Noch: 2 Anbau von Tafelapfelsorten 2017 nach Pflanzdichteklassen
 Noch: Braunschweig - Statistische Region

Und zwar mit einer Pflanzdichte von ... bis unter ... Bäumen je ha						Sorte
unter 400			400 - 1 600			
Betriebe	Baumobstfläche	Bäume	Betriebe	Baumobstfläche	Bäume	
Anzahl	ha	Anzahl	Anzahl	ha	Anzahl	
5	6	7	8	9	10	
4	3	773	12	36	43 560	Tafeläpfel
-	-	-	9	12	15 733	und zwar
-	-	-	7	7	8 243	Elstar
1	.	.	5	1	1 809	Jonagold
-	-	-	3	1	854	Braeburn
1	.	.	3	.	.	Gala
-	-	-	6	1	1 935	Boskoop
-	-	-	1	.	.	Delbarestivale
-	-	-	4	.	.	Golden Delicious
-	-	-	-	-	-	Jonagored
-	-	-	-	-	-	weitere Tafelapfelsorten
-	-	-	-	-	-	Akane
-	-	-	-	-	-	Alkmene
-	-	-	-	-	-	Arkcharm
-	-	-	4	.	.	Berlepsch
1	.	.	6	.	.	Cox Orangenrenette
-	-	-	-	-	-	Cox Queen
-	-	-	-	-	-	Cripps Pink
-	-	-	2	.	.	Discovery
-	-	-	-	-	-	Diwa
-	-	-	1	.	.	Elise
-	-	-	1	.	.	Fiesta
-	-	-	-	-	-	Fuji
-	-	-	-	-	-	Galmac
1	.	.	-	-	-	Glockenapfel
1	.	.	-	-	-	Gloster
-	-	-	1	.	.	Goldparmäne
-	-	-	-	-	-	Granny Smith
-	-	-	2	.	.	Gravensteiner
-	-	-	-	-	-	Holsteiner Cox
-	-	-	-	-	-	Idared
-	-	-	-	-	-	Ingrid Marie
-	-	-	-	-	-	Jamba
-	-	-	2	.	.	James Grieve
-	-	-	2	.	.	Jonaprince
-	-	-	-	-	-	Kanzi
-	-	-	-	-	-	Mairac
-	-	-	-	-	-	Melrose
-	-	-	-	-	-	Nicogreen/Greenstar
1	.	.	-	-	-	Ontario
-	-	-	2	.	.	Pilot
-	-	-	3	.	.	Pinova
-	-	-	1	.	.	Piros
-	-	-	-	-	-	Reanda
-	-	-	-	-	-	Rewena
-	-	-	1	.	.	Roter Boskoop
-	-	-	-	-	-	Rubens
-	-	.	1	.	.	Rubin
-	-	-	3	1	1 016	Rubinette
-	-	-	-	-	-	Rubinola
-	-	-	2	.	.	Santana
-	-	-	-	-	-	Summerred
1	.	.	5	.	.	Topaz
-	-	-	2	.	.	Weißer Klarapfel
-	-	-	3	.	.	Wellant
-	-	-	2	.	.	Sonstige Tafeläpfel

Noch: 2 Anbau von Tafelapfelsorten 2017 nach Pflanzdichteklassen
 Noch: Braunschweig - Statistische Region

Sorte	Und zwar mit einer Pflanzdichte von ... bis unter ... Bäumen je ha					
	1 600 - 2 400			2 400 - 3 200		
	Betriebe	Baumobstfläche	Bäume	Betriebe	Baumobstfläche	Bäume
	Anzahl	ha	Anzahl	Anzahl	ha	Anzahl
	11	12	13	14	15	16
Tafeläpfel	9	20	40 127	5	1	2 171
und zwar						
Elstar	7	.	.	1	.	.
Jonagold	3	.	.	-	-	-
Braeburn	2	.	.	1	.	.
Gala	3	.	.	1	.	.
Boskoop	3	0	620	1	.	.
Delbarestivale	2	.	.	-	-	-
Golden Delicious	-	-	-	1	.	.
Jonagored	2	.	.	-	-	-
weitere Tafelapfelsorten						
Akane	-	-	-	-	-	-
Alkmene	1	.	.	-	-	-
Arkcharm	-	-	-	-	-	-
Berlepsch	-	-	-	-	-	-
Cox Orangenrenette	1	.	.	-	-	-
Cox Queen	-	-	-	-	-	-
Cripps Pink	-	-	-	-	-	-
Discovery	-	-	-	-	-	-
Diwa	-	-	-	-	-	-
Elise	-	-	-	-	-	-
Fiesta	-	-	-	-	-	-
Fuji	-	-	-	1	.	.
Galmar	1	.	.	-	-	-
Glockenapfel	-	-	-	-	-	-
Gloster	-	-	-	-	-	-
Goldparmäne	-	-	-	-	-	-
Granny Smith	-	-	-	-	-	-
Gravensteiner	1	.	.	1	.	.
Holsteiner Cox	1	.	.	1	.	.
Idared	-	-	-	-	-	-
Ingrid Marie	-	-	-	-	-	-
Jamba	-	-	-	-	-	-
James Grieve	-	-	-	-	-	-
Jonaprince	1	.	.	1	.	.
Kanzi	-	-	-	-	-	-
Mairac	-	-	-	-	-	-
Melrose	-	-	-	-	-	-
Nicogreen/Greenstar	-	-	-	-	-	-
Ontario	-	-	-	-	-	-
Pilot	1	.	.	1	.	.
Pinova	2	.	.	-	-	-
Piros	-	-	-	-	-	-
Reanda	-	-	-	-	-	-
Rewena	-	-	-	1	.	.
Roter Boskoop	1	.	.	-	-	-
Rubens	-	-	-	-	-	-
Rubin	-	-	-	-	-	-
RubINETTE	4	.	.	-	-	-
Rubinola	-	-	-	-	-	-
Santana	1	.	.	1	.	.
Summerred	-	-	-	-	-	-
Topaz	4	2	4 059	2	.	.
Weißer Klarapfel	-	-	-	-	-	-
Wellant	4	.	.	1	.	.
Sonstige Tafeläpfel	3	.	.	1	.	.

Noch: 2 Anbau von Tafelapfelsorten 2017 nach Pflanzdichteklassen
 Noch: Braunschweig - Statistische Region

Und zwar mit einer Pflanzdichte von ... bis unter ... Bäumen je ha						Sorte
3 200 - 4 000			4 000 und mehr			
Betriebe	Baumobstfläche	Bäume	Betriebe	Baumobstfläche	Bäume	
Anzahl	ha	Anzahl	Anzahl	ha	Anzahl	
17	18	19	20	21	22	
1	.	.	3	.	.	Tafeläpfel und zwar
-	-	-	-	-	-	- Elstar
-	-	-	1	.	.	- Jonagold
-	-	-	1	.	.	- Braeburn
-	-	-	-	-	-	- Gala
-	-	-	1	.	.	- Boskoop
1	.	.	2	.	.	- Delbarestivale
-	-	-	-	-	-	- Golden Delicious
-	-	-	1	.	.	- Jonagored
-	-	-	-	-	-	- weitere Tafelapfelsorten
-	-	-	-	-	-	- Akane
-	-	-	-	-	-	- Alkmene
-	-	-	-	-	-	- Arkcharm
-	-	-	-	-	-	- Berlepsch
-	-	-	-	-	-	- Cox Orangenrenette
-	-	-	-	-	-	- Cox Queen
-	-	-	-	-	-	- Cripps Pink
-	-	-	-	-	-	- Discovery
-	-	-	-	-	-	- Diwa
-	-	-	-	-	-	- Elise
-	-	-	-	-	-	- Fiesta
-	-	-	-	-	-	- Fuji
-	-	-	-	-	-	- Galmac
-	-	-	-	-	-	- Glockenapfel
-	-	-	-	-	-	- Gloster
-	-	-	-	-	-	- Goldparmäne
-	-	-	-	-	-	- Granny Smith
-	-	-	-	-	-	- Gravensteiner
-	-	-	-	-	-	- Holsteiner Cox
-	-	-	-	-	-	- Idared
-	-	-	-	-	-	- Ingrid Marie
-	-	-	-	-	-	- Jamba
-	-	-	-	-	-	- James Grieve
-	-	-	-	-	-	- Jonaprince
-	-	-	-	-	-	- Kanzi
1	.	.	-	-	-	- Mairac
-	-	-	-	-	-	- Melrose
-	-	-	-	-	-	- Nicogreen/Greenstar
-	-	-	-	-	-	- Ontario
-	-	-	-	-	-	- Pilot
-	-	-	2	.	.	- Pinova
-	-	-	-	-	-	- Piros
-	-	-	-	-	-	- Reanda
-	-	-	-	-	-	- Rewena
-	-	-	-	-	-	- Roter Boskoop
-	-	-	-	-	-	- Rubens
-	-	-	-	-	-	- Rubin
-	-	-	1	.	.	- Rubinette
-	-	-	-	-	-	- Rubinola
-	-	-	-	-	-	- Santana
-	-	-	-	-	-	- Summerred
-	-	-	-	-	-	- Topaz
-	-	-	-	-	-	- Weißer Klarapfel
-	-	-	-	-	-	- Wellant
-	-	-	-	-	-	- Sonstige Tafeläpfel

Noch: 2 Anbau von Tafelapfelsorten 2017 nach Pflanzdichteklassen
Hannover - Statistische Region

Sorte	Insgesamt			
	Betriebe	Baumobstfläche		Bäume
	Anzahl	ha	%	Anzahl
	1	2	3	4
Tafeläpfel	21	135	100	290 661
und zwar				
Elstar	16	21	15,5	51 109
Jonagold	8	2	1,4	3 948
Braeburn	8	6	4,2	10 845
Gala	11	8	5,9	23 176
Boskoop	9	2	1,8	3 403
Delbarestivale	10	3	1,9	4 693
Golden Delicious	2	.	.	.
Jonagored	4	2	1,7	3 264
weitere Tafelapfelsorten				
Akane	-	-	-	-
Alkmene	8	1	0,8	1 368
Arkcharm	-	-	-	-
Berlepsch	7	.	.	.
Cox Orangenrenette	7	.	.	.
Cox Queen	1	.	.	.
Cripps Pink	-	-	-	-
Discovery	-	-	-	-
Diwa	1	.	.	.
Elise	-	-	-	-
Fiesta	3	.	.	.
Fuji	1	.	.	.
Galmac	1	.	.	.
Glockenapfel	3	0	0,2	.
Gloster	3	.	.	.
Goldparmäne	2	.	.	.
Granny Smith	-	-	-	-
Gravensteiner	8	1	0,4	579
Holsteiner Cox	2	.	.	.
Idared	2	.	.	.
Ingrid Marie	-	-	-	-
Jamba	2	.	.	.
James Grieve	2	.	.	.
Jonaprince	2	.	.	.
Kanzi	2	.	.	.
Mairac	2	.	.	.
Melrose	2	.	.	.
Nicogreen/Greenstar	-	-	-	-
Ontario	1	.	.	.
Pilot	-	-	-	-
Pinova	10	9	6,5	19 173
Piros	-	-	-	-
Reanda	-	-	-	-
Rewena	-	-	-	-
Roter Boskoop	4	.	.	.
Rubens	3	1	0,6	2 370
Rubin	-	-	-	-
RubINETTE	10	4	3,3	7979
Rubinola	2	.	.	.
Santana	4	3	2,5	.
Summerred	-	-	-	-
Topaz	14	8	5,9	13 709
Weißer Klarapfel	1	.	.	.
Wellant	6	7	5,3	18 248
Sonstige Tafeläpfel	12	32	24,0	60 028

Noch: 2 Anbau von Tafelapfelsorten 2017 nach Pflanzdichteklassen
 Noch: Hannover - Statistische Region

Und zwar mit einer Pflanzdichte von ... bis unter ... Bäumen je ha						Sorte
unter 400			400 - 1 600			
Betriebe	Baumobstfläche	Bäume	Betriebe	Baumobstfläche	Bäume	
Anzahl	ha	Anzahl	Anzahl	ha	Anzahl	
5	6	7	8	9	10	
4	6	620	11	25	28 053	Tafeläpfel
1	.	.	5	.	.	und zwar
-	-	-	3	.	.	Elstar
-	-	-	3	1	1 463	Jonagold
-	-	-	1	.	.	Braeburn
3	.	.	1	.	.	Gala
1	.	.	4	1	1 167	Boskoop
1	.	.	-	-	-	Delbarestivale
-	-	-	2	.	.	Golden Delicious
-	-	-	-	-	-	Jonagored
-	-	-	-	-	-	weitere Tafelapfelsorten
3	.	.	3	.	.	Akane
-	-	-	-	-	-	Alkmene
3	.	.	2	.	.	Arkcharm
2	.	.	1	.	.	Berlepsch
-	-	-	-	-	-	Cox Orangenrenette
-	-	-	-	-	-	Cox Queen
-	-	-	-	-	-	Cripps Pink
-	-	-	-	-	-	Discovery
-	-	-	-	-	-	Diwa
-	-	-	-	-	-	Elise
-	-	-	1	.	.	Fiesta
-	-	-	-	-	-	Fuji
-	-	-	-	-	-	Galmac
2	.	.	-	-	-	Glockenapfel
1	.	.	2	.	.	Gloster
1	.	.	1	.	.	Goldparmäne
-	-	-	-	-	-	Granny Smith
1	.	.	2	.	.	Gravensteiner
1	.	.	1	.	.	Holsteiner Cox
-	-	-	1	.	.	Idared
-	-	-	-	-	-	Ingrid Marie
1	.	.	1	.	.	Jamba
1	.	.	1	.	.	James Grieve
-	-	-	-	-	-	Jonaprince
-	-	-	-	-	-	Kanzi
-	-	-	-	-	-	Mairac
1	.	.	1	.	.	Melrose
-	-	-	-	-	-	Nicogreen/Greenstar
1	.	.	-	-	-	Ontario
-	-	-	-	-	-	Pilot
-	-	-	1	.	.	Pinova
-	-	-	-	-	-	Piros
-	-	-	-	-	-	Reanda
-	-	-	-	-	-	Rewena
-	-	-	3	.	.	Roter Boskoop
-	-	-	-	-	-	Rubens
-	-	-	-	-	-	Rubin
1	.	.	3	.	.	RubINETTE
-	-	-	1	.	.	Rubinola
-	-	-	2	.	.	Santana
-	-	-	-	-	-	Summerred
2	.	.	4	.	.	Topaz
-	-	-	1	.	.	Weißer Klarapfel
-	-	-	1	.	.	Wellant
2	.	.	5	.	.	Sonstige Tafeläpfel

Noch: 2 Anbau von Tafelapfelsorten 2017 nach Pflanzdichteklassen
 Noch: Hannover - Statistische Region

Sorte	Und zwar mit einer Pflanzdichte von ... bis unter ... Bäumen je ha					
	1 600 - 2 400			2 400 - 3 200		
	Betriebe	Baumobstfläche	Bäume	Betriebe	Baumobstfläche	Bäume
	Anzahl	ha	Anzahl	Anzahl	ha	Anzahl
	11	12	13	14	15	16
Tafeläpfel	14	40	81 450	6	53	139 455
und zwar						
Elstar	8	4	8 403	5	12	29 517
Jonagold	5	1	2 056	1	.	.
Braeburn	4	2	3 612	5	.	.
Gala	5	.	.	5	3	7 942
Boskoop	3	1	1 044	2	.	.
Delbarestivale	3	.	.	4	1	2 925
Golden Delicious	1	.	.	-	-	-
Jonagored	2	.	.	1	.	.
weitere Tafelapfelsorten						
Akane	-	-	-	-	-	-
Alkmene	-	-	-	2	.	.
Arkcharm	-	-	-	-	-	-
Berlepsch	1	.	.	1	.	.
Cox Orangenrenette	2	.	.	2	.	.
Cox Queen	1	.	.	-	-	-
Cripps Pink	-	-	-	-	-	-
Discovery	-	-	-	-	-	-
Diwa	-	-	-	1	.	.
Elise	-	-	-	-	-	-
Fiesta	1	.	.	1	.	.
Fuji	-	-	-	1	.	.
Galmac	-	-	-	1	.	.
Glockenapfel	1	.	.	-	-	-
Gloster	-	-	-	-	-	-
Goldparmäne	-	-	-	-	-	-
Granny Smith	-	-	-	-	-	-
Gravensteiner	4	.	.	1	.	.
Holsteiner Cox	-	-	-	-	-	-
Idared	-	-	-	1	.	.
Ingrid Marie	-	-	-	-	-	-
Jamba	-	-	-	-	-	-
James Grieve	-	-	-	-	-	-
Jonaprince	-	-	-	2	.	.
Kanzi	-	-	-	2	.	.
Mairac	-	-	-	2	.	.
Melrose	1	.	.	-	-	-
Nicogreen/Greenstar	-	-	-	-	-	-
Ontario	-	-	-	-	-	-
Pilot	-	-	-	-	-	-
Pinova	5	5	10 220	4	.	.
Piros	-	-	-	-	-	-
Reanda	-	-	-	-	-	-
Rewena	-	-	-	-	-	-
Roter Boskoop	2	.	.	1	.	.
Rubens	-	-	-	3	1	2 370
Rubin	-	-	-	-	-	-
RubINETTE	5	2	3 346	3	1	3 180
Rubinola	-	-	-	1	.	.
Santana	2	.	.	-	-	-
Summerred	-	-	-	-	-	-
Topaz	5	4	7 413	3	.	.
Weißer Klarapfel	-	-	-	-	-	-
Wellant	2	.	.	6	6	15 612
Sonstige Tafeläpfel	6	14	31 763	1	.	.

Noch: 2 Anbau von Tafelapfelsorten 2017 nach Pflanzdichteklassen
 Noch: Hannover - Statistische Region

Und zwar mit einer Pflanzdichte von ... bis unter ... Bäumen je ha						Sorte
3 200 - 4 000			4 000 und mehr			
Betriebe	Baumobstfläche	Bäume	Betriebe	Baumobstfläche	Bäume	
Anzahl	ha	Anzahl	Anzahl	ha	Anzahl	
17	18	19	20	21	22	
3	.	.	1	.	.	Tafeläpfel und zwar
2	.	.	-	-	-	- Elstar
-	-	-	-	-	-	- Jonagold
1	.	.	-	-	-	- Braeburn
2	.	.	-	-	-	- Gala
-	-	-	-	-	-	- Boskoop
-	-	-	-	-	-	- Delbarestivale
-	-	-	-	-	-	- Golden Delicious
-	-	-	-	-	-	- Jonagored
-	-	-	-	-	-	- weitere Tafelapfelsorten
-	-	-	-	-	-	- Akane
-	-	-	-	-	-	- Alkmene
-	-	-	-	-	-	- Arkcharm
-	-	-	-	-	-	- Berlepsch
-	-	-	-	-	-	- Cox Orangenrenette
-	-	-	-	-	-	- Cox Queen
-	-	-	-	-	-	- Cripps Pink
-	-	-	-	-	-	- Discovery
-	-	-	-	-	-	- Diwa
-	-	-	-	-	-	- Elise
-	-	-	-	-	-	- Fiesta
-	-	-	-	-	-	- Fuji
-	-	-	-	-	-	- Galmac
-	-	-	-	-	-	- Glockenapfel
-	-	-	-	-	-	- Gloster
-	-	-	-	-	-	- Goldparmäne
-	-	-	-	-	-	- Granny Smith
-	-	-	-	-	-	- Gravensteiner
-	-	-	-	-	-	- Holsteiner Cox
-	-	-	-	-	-	- Idared
-	-	-	-	-	-	- Ingrid Marie
-	-	-	-	-	-	- Jamba
-	-	-	-	-	-	- James Grieve
-	-	-	-	-	-	- Jonaprince
-	-	-	-	-	-	- Kanzi
-	-	-	-	-	-	- Mairac
-	-	-	-	-	-	- Melrose
-	-	-	-	-	-	- Nicogreen/Greenstar
-	-	-	-	-	-	- Ontario
-	-	-	-	-	-	- Pilot
-	-	-	1	.	.	- Pinova
-	-	-	-	-	-	- Piros
-	-	-	-	-	-	- Reanda
-	-	-	-	-	-	- Rewena
-	-	-	-	-	-	- Roter Boskoop
-	-	-	-	-	-	- Rubens
-	-	-	-	-	-	- Rubin
-	-	-	-	-	-	- Rubinette
-	-	-	-	-	-	- Rubinola
-	-	-	1	.	.	- Santana
-	-	-	-	-	-	- Summerred
1	.	.	-	-	-	- Topaz
-	-	-	-	-	-	- Weißer Klarapfel
1	.	.	-	-	-	- Wellant
-	-	-	1	.	.	- Sonstige Tafeläpfel

Noch: 2 Anbau von Tafelapfelsorten 2017 nach Pflanzdichteklassen
Lüneburg - Statistische Region

Sorte	Insgesamt			
	Betriebe	Baumobstfläche		Bäume
	Anzahl	ha	%	Anzahl
	1	2	3	4
Tafeläpfel	432	7 497	100	17 190 412
und zwar				
Elstar	414	2 493	33,3	5 608 897
Jonagold	171	228	3,0	492 799
Braeburn	341	875	11,7	2 179 339
Gala	117	97	1,3	235 495
Boskoop	227	282	3,8	606 052
Delbarestivale	143	65	0,9	156 863
Golden Delicious	64	34	0,5	76 577
Jonagored	326	801	10,7	1 787 532
weitere Tafelapfelsorten				
Akane	1	.	.	.
Alkmene	16	2	0,0	4 460
Arkcharm	1	.	.	.
Berlepsch	7	1	0,0	1 781
Cox Orangenrenette	63	28	0,4	37 165
Cox Queen	25	.	.	.
Cripps Pink	1	.	.	.
Discovery	3	.	.	.
Diwa	52	.	.	.
Elise	1	.	.	.
Fiesta	9	3	0,0	6 682
Fuji	36	27	0,4	78 448
Galmac	2	.	.	.
Glockenapfel	13	2	0,0	3 421
Gloster	69	49	0,6	69 711
Goldparmäne	2	.	.	.
Granny Smith	2	.	.	.
Gravensteiner	63	20	0,3	29 879
Holsteiner Cox	246	355	4,7	719 924
Idared	-	-	-	-
Ingrid Marie	44	.	.	.
Jamba	23	.	.	.
James Grieve	14	1	0,0	1 170
Jonaprince	334	1 073	14,3	2 549 662
Kanzi	70	.	.	.
Mairac	7	1	0,0	2 830
Melrose	-	-	-	-
Nicogreen/Greenstar	1	.	.	.
Ontario	1	.	.	.
Pilot	5	.	.	.
Pinova	41	22	0,3	55 497
Piros	4	0	0,0	355
Reanda	1	.	.	.
Rewena	2	.	.	.
Roter Boskoop	109	175	2,3	368 466
Rubens	39	46	0,6	128 583
Rubin	1	.	.	.
RubINETTE	47	17	0,2	34 570
Rubinola	3	.	.	.
Santana	40	52	0,7	128 726
Summerred	-	-	-	-
Topaz	80	103	1,4	257 078
Weißer Klarapfel	7	1	0,0	519
Wellant	104	119	1,6	292 052
Sonstige Tafeläpfel	100	236	3,1	600 164

Noch: 2 Anbau von Tafelapfelsorten 2017 nach Pflanzdichteklassen
 Noch: Lüneburg - Statistische Region

Und zwar mit einer Pflanzdichte von ... bis unter ... Bäumen je ha						Sorte
unter 400			400 - 1 600			
Betriebe	Baumobstfläche	Bäume	Betriebe	Baumobstfläche	Bäume	
Anzahl	ha	Anzahl	Anzahl	ha	Anzahl	
5	6	7	8	9	10	
45	45	11 214	261	1 068	1 322 998	Tafeläpfel
3	.	.	143	360	467 807	und zwar
-	-	-	60	.	.	Elstar
3	.	.	55	.	.	Jonagold
2	.	.	25	.	.	Braeburn
7	.	.	63	51	61 165	Gala
1	.	.	34	9	10 425	Boskoop
1	.	.	15	6	4 948	Delbarestivale
-	-	-	103	152	188 953	Golden Delicious
-	-	-	-	-	-	Jonagored
2	.	.	4	.	.	weitere Tafelapfelsorten
-	-	-	-	-	-	Akane
1	.	.	2	.	.	Alkmene
5	.	.	34	15	16 304	Arkcharm
-	-	-	10	.	.	Berlepsch
-	-	-	-	-	-	Cox Orangenrenette
-	-	-	2	.	.	Cox Queen
-	-	-	5	4	6 200	Cripps Pink
-	-	-	-	-	-	Discovery
-	-	-	1	.	.	Diwa
-	-	-	2	.	.	Elise
-	-	-	1	.	.	Fiesta
2	.	.	3	.	.	Fuji
2	.	.	42	.	.	Galmac
2	.	.	-	-	-	Glockenapfel
-	-	-	-	-	-	Gloster
3	.	.	34	10	10 701	Goldparmäne
3	.	.	95	.	.	Granny Smith
-	-	-	-	-	-	Gravensteiner
19	12	2 975	24	14	8 797	Holsteiner Cox
-	-	-	16	.	.	Idared
3	.	.	7	1	417	Ingrid Marie
1	.	.	75	.	.	Jamba
-	-	-	3	.	.	James Grieve
-	-	-	-	-	-	Jonaprince
-	-	-	-	-	-	Kanzi
-	-	-	-	-	-	Mairac
-	-	-	-	-	-	Melrose
1	.	.	-	-	-	Nicogreen/Greenstar
2	.	.	1	.	.	Ontario
1	.	.	9	.	.	Pilot
1	.	.	-	-	-	Pinova
1	.	.	-	-	-	Piros
-	-	-	2	.	.	Reanda
3	0	88	41	.	.	Rewena
-	-	-	1	.	.	Roter Boskoop
-	-	-	-	-	-	Rubens
-	-	-	16	.	.	Rubin
1	.	.	1	.	.	RubINETTE
-	-	-	4	.	.	Rubinola
-	-	-	-	-	-	Santana
1	.	.	16	.	.	Summerred
2	.	.	2	.	.	Topaz
-	-	-	16	10	12 092	Weißer Klarapfel
7	.	.	27	32	36 300	Wellant
						Sonstige Tafeläpfel

Noch: 2 Anbau von Tafelapfelsorten 2017 nach Pflanzdichteklassen
 Noch: Lüneburg - Statistische Region

Sorte	Und zwar mit einer Pflanzdichte von ... bis unter ... Bäumen je ha					
	1 600 - 2 400			2 400 - 3 200		
	Betriebe	Baumobstfläche	Bäume	Betriebe	Baumobstfläche	Bäume
	Anzahl	ha	Anzahl	Anzahl	ha	Anzahl
	11	12	13	14	15	16
Tafeläpfel	342	2 912	5 880 875	299	3 028	8 282 346
und zwar						
Elstar	281	1 079	2 169 046	210	951	2 579 655
Jonagold	85	103	207 944	49	60	160 818
Braeburn	168	288	596 050	190	454	1 247 276
Gala	30	25	50 661	56	47	127 892
Boskoop	111	118	228 084	70	95	260 037
Delbarestivale	46	19	36 022	59	26	70 046
Golden Delicious	27	.	.	30	.	.
Jonagored	189	354	717 018	123	252	695 693
weitere Tafelapfelsorten						
Akane	-	-	-	1	.	.
Alkmene	4	.	.	4	.	.
Arkcharm	-	-	-	1	.	.
Berlepsch	2	.	.	1	.	.
Cox Orangenrenette	15	.	.	6	.	.
Cox Queen	11	.	.	5	3	6 890
Cripps Pink	1	.	.	-	-	-
Discovery	-	-	-	1	.	.
Diwa	15	24	49 302	31	.	.
Elise	-	-	-	1	.	.
Fiesta	6	.	.	-	-	-
Fuji	13	.	.	15	5	15 350
Galmac	-	-	-	1	.	.
Glockenapfel	6	.	.	2	.	.
Gloster	18	16	33 901	12	4	9 249
Goldparmäne	-	-	-	-	-	-
Granny Smith	1	.	.	1	.	.
Gravensteiner	17	6	10 859	10	2	4 149
Holsteiner Cox	127	.	.	61	.	.
Idared	-	-	-	-	-	-
Ingrid Marie	6	.	.	1	.	.
Jamba	3	.	.	3	0	756
James Grieve	1	.	.	2	.	.
Jonaprince	165	423	858 514	174	515	1 401 426
Kanzi	27	44	89 228	44	.	.
Mairac	2	.	.	3	.	.
Melrose	-	-	-	-	-	-
Nicogreen/Greenstar	-	-	-	-	-	-
Ontario	-	-	-	-	-	-
Pilot	1	.	.	-	-	-
Pinova	5	3	5 600	20	14	36 890
Piros	2	.	.	1	.	.
Reanda	-	-	-	-	-	-
Rewena	-	-	-	-	-	-
Roter Boskoop	63	77	157 571	23	.	.
Rubens	6	4	8 950	29	35	96 157
Rubin	1	.	.	1	.	.
RubINETTE	9	5	9 863	19	4	12 104
Rubinola	-	-	-	1	.	.
Santana	11	.	.	24	.	.
Summerred	-	-	-	-	-	-
Topaz	27	26	52 880	37	59	168 505
Weißer Klarapfel	2	.	.	1	.	.
Wellant	34	33	65 139	54	71	197 834
Sonstige Tafeläpfel	26	52	106 583	48	102	292 488

Noch: 2 Anbau von Tafelapfelsorten 2017 nach Pflanzdichteklassen
 Noch: Lüneburg - Statistische Region

Und zwar mit einer Pflanzdichte von ... bis unter ... Bäumen je ha						Sorte
3 200 - 4 000			4 000 und mehr			
Betriebe	Baumobstfläche	Bäume	Betriebe	Baumobstfläche	Bäume	
Anzahl	ha	Anzahl	Anzahl	ha	Anzahl	
17	18	19	20	21	22	
110	283	972 805	63	160	720 174	Tafeläpfel
43	.	.	19	52	221 896	und zwar
9	15	51 510	5	.	.	Elstar
37	.	.	13	.	.	Jonagold
15	.	.	8	.	.	Braeburn
12	12	42 868	6	.	.	Gala
16	.	.	4	.	.	Boskoop
6	1	3 857	3	.	.	Delbarestivale
20	.	.	6	.	.	Golden Delicious
-	-	-	-	-	-	Jonagored
1	.	.	1	.	.	weitere Tafelapfelsorten
-	-	-	-	-	-	Akane
1	.	.	1	.	.	Alkmene
-	-	-	-	-	-	Arkcharm
1	.	.	-	-	-	Berlepsch
4	.	.	1	.	.	Cox Orangenrenette
-	-	-	-	-	-	Cox Queen
-	-	-	-	-	-	Cripps Pink
-	-	-	-	-	-	Discovery
8	9	31 480	4	5	21 660	Diwa
-	-	-	-	-	-	Elise
2	.	.	-	-	-	Fiesta
4	2	5 940	3	.	.	Fuji
-	-	-	-	-	-	Galmac
-	-	-	-	-	-	Glockenapfel
-	-	-	1	.	.	Gloster
-	-	-	-	-	-	Goldparmäne
-	-	-	-	-	-	Granny Smith
1	.	.	3	.	.	Gravensteiner
11	9	31 020	3	4	16 815	Holsteiner Cox
-	-	-	-	-	-	Idared
-	-	-	-	-	-	Ingrid Marie
-	-	-	1	.	.	Jamba
-	-	-	1	.	.	James Grieve
21	26	90 835	8	23	94 218	Jonaprince
9	11	37 380	1	.	.	Kanzi
1	.	.	1	.	.	Mairac
-	-	-	-	-	-	Melrose
1	.	.	-	-	-	Nicogreen/Greenstar
-	-	-	-	-	-	Ontario
1	.	.	-	-	-	Pilot
5	3	9 392	2	.	.	Pinova
-	-	-	-	-	-	Piros
-	-	-	-	-	-	Reanda
-	-	-	-	-	-	Rewena
3	2	6 099	5	3	18 590	Roter Boskoop
6	6	19 176	2	.	.	Rubens
-	-	-	-	-	-	Rubin
8	1	4 872	2	.	.	RubINETTE
-	-	-	-	-	-	Rubinola
1	.	.	2	.	.	Santana
-	-	-	-	-	-	Summerred
6	7	22 302	1	.	.	Topaz
-	-	-	-	-	-	Weißer Klarapfel
4	.	.	2	.	.	Wellant
11	38	128 503	3	.	.	Sonstige Tafeläpfel

Noch: 2 Anbau von Tafelapfelsorten 2017 nach Pflanzdichteklassen
Weser-Ems - Statistische Region

Sorte	Insgesamt			
	Betriebe	Baumobstfläche		Bäume
	Anzahl	ha	%	Anzahl
	1	2	3	4
Tafeläpfel	18	70	100	157 381
und zwar				
Elstar	14	34	48,8	79 549
Jonagold	7	3	3,6	4 930
Braeburn	11	3	4,1	6 930
Gala	8	4	5,3	8 282
Boskoop	11	3	4,2	7 696
Delbarestivale	13	4	6,3	10 991
Golden Delicious	5	.	.	.
Jonagored	6	2	2,8	5 215
weitere Tafelapfelsorten				
Akane	-	-	-	-
Alkmene	4	.	.	.
Arkcharm	1	.	.	.
Berlepsch	1	.	.	.
Cox Orangenrenette	1	.	.	.
Cox Queen	1	.	.	.
Cripps Pink	-	-	-	-
Discovery	1	.	.	.
Diwa	-	-	-	-
Elise	-	-	-	-
Fiesta	1	.	.	.
Fuji	2	.	.	.
Galmac	1	.	.	.
Glockenapfel	1	.	.	.
Gloster	-	-	-	-
Goldparmäne	1	.	.	.
Granny Smith	-	-	-	-
Gravensteiner	4	0	0,4	481
Holsteiner Cox	3	.	.	.
Idared	-	-	-	-
Ingrid Marie	1	.	.	.
Jamba	-	-	-	-
James Grieve	1	.	.	.
Jonaprinze	4	1	1,0	2.032
Kanzi	-	-	-	-
Mairac	2	.	.	.
Melrose	-	-	-	-
Nicogreen/Greenstar	-	-	-	-
Ontario	1	.	.	.
Pilot	1	.	.	.
Pinova	5	1	1,9	3 734
Piros	1	.	.	.
Reanda	-	-	-	-
Rewena	-	-	-	-
Roter Boskoop	3	1	1,2	1 583
Rubens	-	-	-	-
Rubin	-	-	-	-
RubINETTE	10	3	3,6	4804
Rubinola	-	-	-	-
Santana	2	.	.	.
Summerred	5	1	1,4	2 418
Topaz	9	1	1,4	2 255
Weißer Klarapfel	-	-	-	-
Wellant	8	3	4,6	8 228
Sonstige Tafeläpfel	6	3	3,9	1 113

Noch: 2 Anbau von Tafelapfelsorten 2017 nach Pflanzdichteklassen
 Noch: Weser-Ems - Statistische Region

Und zwar mit einer Pflanzdichte von ... bis unter ... Bäumen je ha						Sorte
unter 400			400 - 1 600			
Betriebe	Baumobstfläche	Bäume	Betriebe	Baumobstfläche	Bäume	
Anzahl	ha	Anzahl	Anzahl	ha	Anzahl	
5	6	7	8	9	10	
4	3	611	6	11	15 739	Tafeläpfel
-	-	-	2	.	.	und zwar
-	-	-	3	.	.	Elstar
-	-	-	2	.	.	Jonagold
-	-	-	2	.	.	Braeburn
1	.	.	-	-	-	Gala
-	-	-	4	1	727	Boskoop
-	-	-	1	.	.	Delbarestivale
-	-	-	-	-	-	Golden Delicious
-	-	-	-	-	-	Jonagored
-	-	-	-	-	-	weitere Tafelapfelsorten
-	-	-	-	-	-	Akane
-	-	-	1	.	.	Alkmene
-	-	-	-	-	-	Arkcharm
1	.	.	-	-	-	Berlepsch
-	-	-	-	-	-	Cox Orangenrenette
-	-	-	1	.	.	Cox Queen
-	-	-	-	-	-	Cripps Pink
-	-	-	-	-	-	Discovery
-	-	-	-	-	-	Diwa
-	-	-	-	-	-	Elise
-	-	-	1	.	.	Fiesta
-	-	-	-	-	-	Fuji
-	-	-	1	.	.	Galmac
-	-	-	1	.	.	Glockenapfel
-	-	-	-	-	-	Gloster
1	.	.	-	-	-	Goldparmäne
-	-	-	-	-	-	Granny Smith
1	.	.	1	.	.	Gravensteiner
1	.	.	-	-	-	Holsteiner Cox
-	-	-	-	-	-	Idared
-	-	-	-	-	-	Ingrid Marie
-	-	-	-	-	-	Jamba
-	-	-	1	.	.	James Grieve
-	-	-	-	-	-	Jonaprince
-	-	-	-	-	-	Kanzi
-	-	-	-	-	-	Mairac
-	-	-	-	-	-	Melrose
-	-	-	-	-	-	Nicogreen/Greenstar
1	.	.	-	-	-	Ontario
-	-	-	-	-	-	Pilot
-	-	-	-	-	-	Pinova
-	-	-	-	-	-	Piros
-	-	-	-	-	-	Reanda
-	-	-	-	-	-	Rewena
-	-	-	-	-	-	Roter Boskoop
-	-	-	-	-	-	Rubens
-	-	-	-	-	-	Rubin
-	-	-	2	.	.	RubINETTE
-	-	-	-	-	-	Rubinola
-	-	-	1	.	.	Santana
-	-	-	2	.	.	Summerred
1	.	.	-	-	-	Topaz
-	-	-	-	-	-	Weißer Klarapfel
-	-	-	-	-	-	Wellant
4	.	.	-	-	-	Sonstige Tafeläpfel

Noch: 2 Anbau von Tafelapfelsorten 2017 nach Pflanzdichteklassen
 Noch: Weser-Ems - Statistische Region

Sorte	Und zwar mit einer Pflanzdichte von ... bis unter ... Bäumen je ha					
	1 600 - 2 400			2 400 - 3 200		
	Betriebe	Baumobstfläche	Bäume	Betriebe	Baumobstfläche	Bäume
	Anzahl	ha	Anzahl	Anzahl	ha	Anzahl
	11	12	13	14	15	16
Tafeläpfel	9	22	44 411	10	32	91 120
und zwar						
Elstar	8	.	.	8	.	.
Jonagold	2	.	.	2	.	.
Braeburn	6	.	.	4	1	3 651
Gala	2	.	.	5	.	.
Boskoop	3	1	1 327	6	.	.
Delbarestivale	4	.	.	4	3	8 054
Golden Delicious	2	.	.	2	.	.
Jonagored	3	.	.	3	.	.
weitere Tafelapfelsorten						
Akane	-	-	-	-	-	-
Alkmene	1	.	.	1	.	.
Arkcharm	1	.	.	-	-	-
Berlepsch	-	-	-	-	-	-
Cox Orangenrenette	1	.	.	-	-	-
Cox Queen	-	-	-	-	-	-
Cripps Pink	-	-	-	-	-	-
Discovery	1	.	.	-	-	-
Diwa	-	-	-	-	-	-
Elise	-	-	-	-	-	-
Fiesta	-	-	-	-	-	-
Fuji	1	.	.	1	.	.
Galmar	-	-	-	-	-	-
Glockenapfel	-	-	-	-	-	-
Gloster	-	-	-	-	-	-
Goldparmäne	-	-	-	-	-	-
Granny Smith	-	-	-	-	-	-
Gravensteiner	-	-	-	1	.	.
Holsteiner Cox	1	.	.	1	.	.
Idared	-	-	-	-	-	-
Ingrid Marie	1	.	.	-	-	-
Jamba	-	-	-	-	-	-
James Grieve	-	-	-	-	-	-
Jonaprince	2	.	.	2	.	.
Kanzi	-	-	-	-	-	-
Mairac	2	.	.	-	-	-
Melrose	-	-	-	-	-	-
Nicogreen/Greenstar	-	-	-	-	-	-
Ontario	-	-	-	-	-	-
Pilot	1	.	.	-	-	-
Pinova	3	.	.	2	.	.
Piros	-	-	-	1	.	.
Reanda	-	-	-	-	-	-
Rewena	-	-	-	-	-	-
Roter Boskoop	3	1	1 583	-	-	-
Rubens	-	-	-	-	-	-
Rubin	-	-	-	-	-	-
RubINETTE	5	.	.	5	1	1 506
Rubinola	-	-	-	-	-	-
Santana	-	-	-	1	.	.
Summerred	1	.	.	3	1	1 738
Topaz	4	1	1 009	3	.	.
Weißer Klarapfel	-	-	-	-	-	-
Wellant	4	1	2 548	4	.	.
Sonstige Tafeläpfel	2	.	.	1	.	.

Noch: 2 Anbau von Tafelapfelsorten 2017 nach Pflanzdichteklassen
 Noch: Weser-Ems - Statistische Region

Und zwar mit einer Pflanzdichte von ... bis unter ... Bäumen je ha						Sorte
3 200 - 4 000			4 000 und mehr			
Betriebe	Baumobstfläche	Bäume	Betriebe	Baumobstfläche	Bäume	
Anzahl	ha	Anzahl	Anzahl	ha	Anzahl	
17	18	19	20	21	22	
1	.	.	2	.	.	Tafeläpfel und zwar
1	.	.	-	-	-	- Elstar
-	-	-	-	-	-	- Jonagold
-	-	-	1	.	.	- Braeburn
1	.	.	-	-	-	- Gala
-	-	-	1	.	.	- Boskoop
1	.	.	-	-	-	- Delbarestivale
-	-	-	-	-	-	- Golden Delicious
1	.	.	-	-	-	- Jonagored
-	-	-	-	-	-	- weitere Tafelapfelsorten
1	.	.	-	-	-	- Akane
-	-	-	-	-	-	- Alkmene
-	-	-	-	-	-	- Arkcharm
-	-	-	-	-	-	- Berlepsch
-	-	-	-	-	-	- Cox Orangenrenette
-	-	-	-	-	-	- Cox Queen
-	-	-	-	-	-	- Cripps Pink
-	-	-	-	-	-	- Discovery
-	-	-	-	-	-	- Diwa
-	-	-	-	-	-	- Elise
-	-	-	-	-	-	- Fiesta
-	-	-	-	-	-	- Fuji
-	-	-	-	-	-	- Galmac
-	-	-	-	-	-	- Glockenapfel
-	-	-	-	-	-	- Gloster
-	-	-	-	-	-	- Goldparmäne
-	-	-	-	-	-	- Granny Smith
1	.	.	-	-	-	- Gravensteiner
-	-	-	-	-	-	- Holsteiner Cox
-	-	-	-	-	-	- Idared
-	-	-	-	-	-	- Ingrid Marie
-	-	-	-	-	-	- Jamba
-	-	-	-	-	-	- James Grieve
-	-	-	-	-	-	- Jonaprince
-	-	-	-	-	-	- Kanzi
-	-	-	-	-	-	- Mairac
-	-	-	-	-	-	- Melrose
-	-	-	-	-	-	- Nicogreen/Greenstar
-	-	-	-	-	-	- Ontario
-	-	-	-	-	-	- Pilot
-	-	-	-	-	-	- Pinova
-	-	-	-	-	-	- Piros
-	-	-	-	-	-	- Reanda
-	-	-	-	-	-	- Rewena
-	-	-	-	-	-	- Roter Boskoop
-	-	-	-	-	-	- Rubens
-	-	-	-	-	-	- Rubin
-	-	-	-	-	-	- Rubinette
-	-	-	-	-	-	- Rubinola
-	-	-	-	-	-	- Santana
1	.	.	-	-	-	- Summerred
1	.	.	-	-	-	- Topaz
-	-	-	-	-	-	- Weißer Klarapfel
1	.	.	-	-	-	- Wellant
-	-	-	1	.	.	- Sonstige Tafeläpfel

3 Anbau von Tafelbirnensorten 2017 nach Pflanzdichteklassen Niedersachsen

Sorte	Insgesamt			
	Betriebe	Baumobstfläche		Bäume
	Anzahl	ha	%	Anzahl
	1	2	3	4
Tafelbirnen	243	264	100	394 964
und zwar				
Alexander Lucas	113	63	23,8	97 164
Conference	179	102	38,5	168 152
Williams Christbirne	22	2	0,6	1 632
weitere Tafelbirnensorten				
Abate Fetel	-	-	-	-
Andenken an den Kongreß	1	.	.	.
Blanquilla	-	-	-	-
Boscs Flaschenbirne	3	.	.	.
Bunte Julibirne	1	.	.	.
Clapps Liebling	76	14	5,2	13 749
Concorde	16	6	2,4	7 536
Condo	37	14	5,2	26 124
Coscia Ercolini	-	-	-	-
Decana	-	-	-	-
Dicolor	-	-	-	-
Frühe von Trevoux	6	0	0,2	158
Gellerts Butterbirne	12	0	0,1	300
Gräfin von Paris	2	.	.	.
Gute Luise	9	0	0,2	547
Guyot	-	-	-	-
Kaiser	1	.	.	.
Kaiser Alexander	1	.	.	.
Köstliche von Charneu	128	34	13,1	30 681
Nojabrskaja	22	9	3,2	19 046
Pastorenbirne	1	.	.	.
Pierre Corneille	-	-	-	-
Rocha	-	-	-	-
Tongern	2	.	.	.
Triumph von Vienne	1	.	.	.
Uta	2	.	.	.
Vereinsdechantsbirne	15	3	1,0	3 255
Sonstige Tafelbirnen	29	16	6,1	25 401

Noch: 3 Anbau von Tafelbirnensorten 2017 nach Pflanzdichteklassen
 Noch: Niedersachsen

Und zwar mit einer Pflanzdichte von ... bis unter ... Bäumen je ha						Sorte
unter 400			400 - 1 600			
Betriebe	Baumobstfläche	Bäume	Betriebe	Baumobstfläche	Bäume	
Anzahl	ha	Anzahl	Anzahl	ha	Anzahl	
5	6	7	8	9	10	
53	20	5 182	158	127	120 953	Tafelbirnen
						und zwar
14	4	1 023	75	30	32 225	Alexander Lucas
15	3	701	99	48	43 869	Conference
5	0	70	16	1	1 160	Williams Christbirne
						weitere Tafelbirnensorten
-	-	-	-	-	-	Abate Fetel
-	-	-	1	.	.	Andenken an den Kongreß
-	-	-	-	-	-	Blanquilla
3	.	.	-	-	-	Boscs Flaschenbirne
-	-	-	1	.	.	Bunte Julibirne
17	2	638	43	9	7 947	Clapps Liebling
-	-	-	9	4	3 180	Concorde
-	-	-	16	5	5 553	Condo
-	-	-	-	-	-	Coscia Ercolini
-	-	-	-	-	-	Decana
-	-	-	-	-	-	Dicolor
3	0	91	3	0	67	Frühe von Trevoux
5	0	17	5	0	118	Gellerts Butterbirne
1	.	.	1	.	.	Gräfin von Paris
4	0	39	1	.	.	Gute Luise
-	-	-	-	-	-	Guyot
-	-	-	1	.	.	Kaiser
-	-	-	1	.	.	Kaiser Alexander
30	9	2 416	81	21	17 142	Köstliche von Charneu
-	-	-	6	.	.	Nojabrskaja
1	.	.	-	-	-	Pastorenbirne
-	-	-	-	-	-	Pierre Corneille
-	-	-	-	-	-	Rocha
1	.	.	-	-	-	Tongern
1	.	.	-	-	-	Triumph von Vienne
-	-	-	2	.	.	Uta
1	.	.	9	2	1 755	Vereinsdechantsbirne
7	1	111	13	6	5 724	Sonstige Tafelbirnen

Noch: 3 Anbau von Tafelbirnensorten 2017 nach Pflanzdichteklassen
 Noch: Niedersachsen

Sorte	Und zwar mit einer Pflanzdichte von ... bis unter ... Bäumen je ha					
	1 600 - 2 400			2 400 - 3 200		
	Betriebe	Baumobstfläche	Bäume	Betriebe	Baumobstfläche	Bäume
	Anzahl	ha	Anzahl	Anzahl	ha	Anzahl
	11	12	13	14	15	16
Tafelbirnen	88	70	135 410	47	42	117 039
und zwar						
Alexander Lucas	31	20	38 726	12	8	20 840
Conference	54	26	49 613	33	25	68 644
Williams Christbirne	1	.	.	-	-	-
weitere Tafelbirnensorten						
Abate Fetel	-	-	-	-	-	-
Andenken an den Kongreß	-	-	-	-	-	-
Blanquilla	-	-	-	-	-	-
Boscs Flaschenbirne	1	.	.	-	-	-
Bunte Julibirne	-	-	-	-	-	-
Clapps Liebling	13	2	4 289	3	.	.
Concorde	6	2	3 906	1	.	.
Condo	12	.	.	8	4	10 539
Coscia Ercolini	-	-	-	-	-	-
Decana	-	-	-	-	-	-
Dicolor	-	-	-	-	-	-
Frühe von Trevoux	-	-	-	-	-	-
Gellerts Butterbirne	1	.	.	1	.	.
Gräfin von Paris	-	-	-	-	-	-
Gute Luise	3	0	393	1	.	.
Guyot	-	-	-	-	-	-
Kaiser	-	-	-	-	-	-
Kaiser Alexander	-	-	-	-	-	-
Köstliche von Charneu	15	3	6 277	9	.	.
Nojabrskaja	9	4	6 173	5	4	11 160
Pastorenbirne	-	-	-	-	-	-
Pierre Corneille	-	-	-	-	-	-
Rocha	-	-	-	-	-	-
Tongern	1	.	.	-	-	-
Triumph von Vienne	-	-	-	-	-	-
Uta	-	-	-	-	-	-
Vereinsdechantsbirne	5	.	.	-	-	-
Sonstige Tafelbirnen	5	7	14 516	3	.	.

Noch: 3 Anbau von Tafelbirnensorten 2017 nach Pflanzdichteklassen
 Noch: Niedersachsen

Und zwar mit einer Pflanzdichte von ... bis unter ... Bäumen je ha						Sorte
3 200 - 4 000			4 000 und mehr			
Betriebe	Baumobstfläche	Bäume	Betriebe	Baumobstfläche	Bäume	
Anzahl	ha	Anzahl	Anzahl	ha	Anzahl	
17	18	19	20	21	22	
7	3	8 900	8	2	7 480	Tafelbirnen
						und zwar
2	.	.	2	.	.	- Alexander Lucas
1	.	.	3	.	.	- Conference
1	.	.	-	-	-	- Williams Christbirne
						- weitere Tafelbirnensorten
-	-	-	-	-	-	- Abate Fetel
-	-	-	-	-	-	- Andenken an den Kongreß
-	-	-	-	-	-	- Blanquilla
-	-	-	-	-	-	- Boscs Flaschenbirne
-	-	-	-	-	-	- Bunte Julibirne
-	-	-	2	.	.	- Clapps Liebling
1	.	.	-	-	-	- Concorde
1	.	.	-	-	-	- Condo
-	-	-	-	-	-	- Coscia Ercolini
-	-	-	-	-	-	- Decana
-	-	-	-	-	-	- Dicolor
-	-	-	-	-	-	- Frühe von Trevoux
-	-	-	-	-	-	- Gellerts Butterbirne
-	-	-	-	-	-	- Gräfin von Paris
-	-	-	-	-	-	- Gute Luise
-	-	-	-	-	-	- Guyot
-	-	-	-	-	-	- Kaiser
-	-	-	-	-	-	- Kaiser Alexander
-	-	-	2	.	.	- Köstliche von Charneu
2	.	.	-	-	-	- Nojabrskaja
-	-	-	-	-	-	- Pastorenbirne
-	-	-	-	-	-	- Pierre Corneille
-	-	-	-	-	-	- Rocha
-	-	-	-	-	-	- Tongern
-	-	-	-	-	-	- Triumph von Vienne
-	-	-	-	-	-	- Uta
-	-	-	-	-	-	- Vereinsdechantsbirne
2	.	.	-	-	-	- Sonstige Tafelbirnen

Noch: 3 Anbau von Tafelbirnensorten 2017 nach Pflanzdichteklassen
Braunschweig - Statistische Region

Sorte	Insgesamt			
	Betriebe	Baumobstfläche		Bäume
	Anzahl	ha	%	Anzahl
	1	2	3	4
Tafelbirnen	10	5	100	6 373
und zwar				
Alexander Lucas	3	0	2,6	257
Conference	8	2	47,8	2 804
Williams Christbirne	3	0	7,0	386
weitere Tafelbirnensorten				
Abate Fetel	-	-	-	-
Andenken an den Kongreß	-	-	-	-
Blanquilla	-	-	-	-
Boscs Flaschenbirne	-	-	-	-
Bunte Julibirne	-	-	-	-
Clapps Liebling	4	0	2,0	165
Concorde	-	-	-	-
Condo	3	1	10,4	643
Coscia Ercolini	-	-	-	-
Decana	-	-	-	-
Dicolor	-	-	-	-
Frühe von Trevoux	-	-	-	-
Gellerts Butterbirne	3	0	1,8	.
Gräfin von Paris	-	-	-	-
Gute Luise	2	.	.	.
Guyot	-	-	-	-
Kaiser	-	-	-	-
Kaiser Alexander	-	-	-	-
Köstliche von Charneu	3	.	.	.
Nojabrskaja	5	1	18,6	1 523
Pastorenbirne	-	-	-	-
Pierre Corneille	-	-	-	-
Rocha	-	-	-	-
Tongern	-	-	-	-
Triumph von Vienne	-	-	-	-
Uta	-	-	-	-
Vereinsdechantsbirne	-	-	-	-
Sonstige Tafelbirnen	-	-	-	-

Noch: 3 Anbau von Tafelbirnensorten 2017 nach Pflanzdichteklassen
 Noch: Braunschweig - Statistische Region

Und zwar mit einer Pflanzdichte von ... bis unter ... Bäumen je ha						Sorte
unter 400			400 - 1 600			
Betriebe	Baumobstfläche	Bäume	Betriebe	Baumobstfläche	Bäume	
Anzahl	ha	Anzahl	Anzahl	ha	Anzahl	
5	6	7	8	9	10	
2	.	.	5	4	5 196	Tafelbirnen
-	-	-	2	.	.	und zwar
-	-	-	4	2	2 541	Alexander Lucas
1	.	.	3	.	.	Conference
-	-	-	-	-	-	Williams Christbirne
-	-	-	-	-	-	weitere Tafelbirnensorten
-	-	-	-	-	-	Abate Fetel
-	-	-	-	-	-	Andenken an den Kongreß
-	-	-	-	-	-	Blanquilla
-	-	-	-	-	-	Boscs Flaschenbirne
-	-	-	-	-	-	Bunte Julibirne
1	.	.	2	.	.	Clapps Liebling
-	-	-	-	-	-	Concorde
-	-	-	3	1	643	Condo
-	-	-	-	-	-	Coscia Ercolini
-	-	-	-	-	-	Decana
-	-	-	-	-	-	Dicolor
-	-	-	-	-	-	Frühe von Trevoux
1	.	.	2	.	.	Gellerts Butterbirne
-	-	-	-	-	-	Gräfin von Paris
1	.	.	1	.	.	Gute Luise
-	-	-	-	-	-	Guyot
-	-	-	-	-	-	Kaiser
-	-	-	-	-	-	Kaiser Alexander
1	.	.	3	0	463	Köstliche von Charneu
-	-	-	2	.	.	Nojabrskaja
-	-	-	-	-	-	Pastorenbirne
-	-	-	-	-	-	Pierre Corneille
-	-	-	-	-	-	Rocha
-	-	-	-	-	-	Tongern
-	-	-	-	-	-	Triumph von Vienne
-	-	-	-	-	-	Uta
-	-	-	-	-	-	Vereinsdechantsbirne
-	-	-	-	-	-	Sonstige Tafelbirnen

Noch: 3 Anbau von Tafelbirnensorten 2017 nach Pflanzdichteklassen
 Noch: Braunschweig - Statistische Region

Sorte	Und zwar mit einer Pflanzdichte von ... bis unter ... Bäumen je ha					
	1 600 - 2 400			2 400 - 3 200		
	Betriebe	Baumobstfläche	Bäume	Betriebe	Baumobstfläche	Bäume
	Anzahl	ha	Anzahl	Anzahl	ha	Anzahl
	11	12	13	14	15	16
Tafelbirnen	3	.	.	-	-	-
und zwar						
Alexander Lucas	-	-	-	-	-	-
Conference	2	.	.	-	-	-
Williams Christbirne	-	-	-	-	-	-
weitere Tafelbirnensorten						
Abate Fetel	-	-	-	-	-	-
Andenken an den Kongreß	-	-	-	-	-	-
Blanquilla	-	-	-	-	-	-
Boscs Flaschenbirne	-	-	-	-	-	-
Bunte Julibirne	-	-	-	-	-	-
Clapps Liebling	-	-	-	-	-	-
Concorde	-	-	-	-	-	-
Condo	-	-	-	-	-	-
Coscia Ercolini	-	-	-	-	-	-
Decana	-	-	-	-	-	-
Dicolor	-	-	-	-	-	-
Frühe von Trevoux	-	-	-	-	-	-
Gellerts Butterbirne	-	-	-	-	-	-
Gräfin von Paris	-	-	-	-	-	-
Gute Luise	-	-	-	-	-	-
Guyot	-	-	-	-	-	-
Kaiser	-	-	-	-	-	-
Kaiser Alexander	-	-	-	-	-	-
Köstliche von Charneu	-	-	-	-	-	-
Nojabrskaja	1	.	.	-	-	-
Pastorenbirne	-	-	-	-	-	-
Pierre Corneille	-	-	-	-	-	-
Rocha	-	-	-	-	-	-
Tongern	-	-	-	-	-	-
Triumph von Vienne	-	-	-	-	-	-
Uta	-	-	-	-	-	-
Vereinsdechantsbirne	-	-	-	-	-	-
Sonstige Tafelbirnen	-	-	-	-	-	-

Noch: 3 Anbau von Tafelbirnensorten 2017 nach Pflanzdichteklassen
 Noch: Braunschweig - Statistische Region

Und zwar mit einer Pflanzdichte von ... bis unter ... Bäumen je ha						Sorte
3 200 - 4 000			4 000 und mehr			
Betriebe	Baumobstfläche	Bäume	Betriebe	Baumobstfläche	Bäume	
Anzahl	ha	Anzahl	Anzahl	ha	Anzahl	
17	18	19	20	21	22	
2	.	.	2	.	.	Tafelbirnen
-	-	-	1	.	.	und zwar
1	.	.	1	.	.	- Alexander Lucas
-	-	-	-	-	-	- Conference
-	-	-	-	-	-	- Williams Christbirne
-	-	-	-	-	-	- weitere Tafelbirnensorten
-	-	-	-	-	-	- Abate Fetel
-	-	-	-	-	-	- Andenken an den Kongreß
-	-	-	-	-	-	- Blanquilla
-	-	-	-	-	-	- Boscs Flaschenbirne
-	-	-	-	-	-	- Bunte Julibirne
-	-	-	1	.	.	- Clapps Liebling
-	-	-	-	-	-	- Concorde
-	-	-	-	-	-	- Condo
-	-	-	-	-	-	- Coscia Ercolini
-	-	-	-	-	-	- Decana
-	-	-	-	-	-	- Dicolor
-	-	-	-	-	-	- Frühe von Trevoux
-	-	-	-	-	-	- Gellerts Butterbirne
-	-	-	-	-	-	- Gräfin von Paris
-	-	-	-	-	-	- Gute Luise
-	-	-	-	-	-	- Guyot
-	-	-	-	-	-	- Kaiser
-	-	-	-	-	-	- Kaiser Alexander
-	-	-	-	-	-	- Köstliche von Charneu
2	.	.	-	-	-	- Nojabrskaja
-	-	-	-	-	-	- Pastorenbirne
-	-	-	-	-	-	- Pierre Corneille
-	-	-	-	-	-	- Rocha
-	-	-	-	-	-	- Tongern
-	-	-	-	-	-	- Triumph von Vienne
-	-	-	-	-	-	- Uta
-	-	-	-	-	-	- Vereinsdechantsbirne
-	-	-	-	-	-	- Sonstige Tafelbirnen

Noch: 3 Anbau von Tafelbirnensorten 2017 nach Pflanzdichteklassen
Hannover - Statistische Region

Sorte	Insgesamt			
	Betriebe	Baumobstfläche		Bäume
	Anzahl	ha	%	Anzahl
	1	2	3	4
Tafelbirnen	15	8	100	10 453
und zwar				
Alexander Lucas	4	0	4,0	245
Conference	11	1	18,0	2 145
Williams Christbirne	2	.	.	.
weitere Tafelbirnensorten				
Abate Fetel	-	-	-	-
Andenken an den Kongreß	-	-	-	-
Blanquilla	-	-	-	-
Boscs Flaschenbirne	-	-	-	-
Bunte Julibirne	-	-	-	-
Clapps Liebling	2	.	.	.
Concorde	6	2	26,3	3 516
Condo	4	.	.	.
Coscia Ercolini	-	-	-	-
Decana	-	-	-	-
Dicolor	-	-	-	-
Frühe von Trevoux	2	.	.	.
Gellerts Butterbirne	1	.	.	.
Gräfin von Paris	2	.	.	.
Gute Luise	2	.	.	.
Guyot	-	-	-	-
Kaiser	-	-	-	-
Kaiser Alexander	-	-	-	-
Köstliche von Charneu	2	.	.	.
Nojabrskaja	4	1	10,8	1 518
Pastorenbirne	-	-	-	-
Pierre Corneille	-	-	-	-
Rocha	-	-	-	-
Tongern	1	.	.	.
Triumph von Vienne	1	.	.	.
Uta	1	.	.	.
Vereinsdechantsbirne	5	0	5,2	543
Sonstige Tafelbirnen	5	1	18,2	929

Noch: 3 Anbau von Tafelbirnensorten 2017 nach Pflanzdichteklassen
 Noch: Hannover - Statistische Region

Und zwar mit einer Pflanzdichte von ... bis unter ... Bäumen je ha						Sorte
unter 400			400 - 1 600			
Betriebe	Baumobstfläche	Bäume	Betriebe	Baumobstfläche	Bäume	
Anzahl	ha	Anzahl	Anzahl	ha	Anzahl	
5	6	7	8	9	10	
3	.	.	7	1	1 913	Tafelbirnen und zwar
2	.	.	2	.	.	Alexander Lucas
2	.	.	3	.	.	Conference
1	.	.	1	.	.	Williams Christbirne
-	-	-	-	-	-	weitere Tafelbirnensorten
-	-	-	-	-	-	Abate Fetel
-	-	-	-	-	-	Andenken an den Kongreß
-	-	-	-	-	-	Blanquilla
-	-	-	-	-	-	Boscs Flaschenbirne
-	-	-	-	-	-	Bunte Julibirne
-	-	-	1	.	.	Clapps Liebling
-	-	-	2	.	.	Concorde
-	-	-	-	-	-	Condo
-	-	-	-	-	-	Coscia Ercolini
-	-	-	-	-	-	Decana
-	-	-	-	-	-	Dicolor
1	.	.	1	.	.	Frühe von Trevoux
1	.	.	-	-	-	Gellerts Butterbirne
1	.	.	1	.	.	Gräfin von Paris
1	.	.	-	-	-	Gute Luise
-	-	-	-	-	-	Guyot
-	-	-	-	-	-	Kaiser
-	-	-	-	-	-	Kaiser Alexander
1	.	.	1	.	.	Köstliche von Charneu
-	-	-	1	.	.	Nojabrskaja
-	-	-	-	-	-	Pastorenbirne
-	-	-	-	-	-	Pierre Corneille
-	-	-	-	-	-	Rocha
1	.	.	-	-	-	Tongern
1	.	.	-	-	-	Triumph von Vienne
-	-	-	1	.	.	Uta
1	.	.	1	.	.	Vereinsdechantsbirne
2	.	.	-	-	-	Sonstige Tafelbirnen

Noch: 3 Anbau von Tafelbirnensorten 2017 nach Pflanzdichteklassen
 Noch: Hannover - Statistische Region

Sorte	Und zwar mit einer Pflanzdichte von ... bis unter ... Bäumen je ha					
	1 600 - 2 400			2 400 - 3 200		
	Betriebe	Baumobstfläche	Bäume	Betriebe	Baumobstfläche	Bäume
	Anzahl	ha	Anzahl	Anzahl	ha	Anzahl
	11	12	13	14	15	16
Tafelbirnen	8	4	7 836	1	.	.
und zwar						
Alexander Lucas	-	-	-	-	-	-
Conference	6	.	.	-	-	-
Williams Christbirne	-	-	-	-	-	-
weitere Tafelbirnensorten						
Abate Fetel	-	-	-	-	-	-
Andenken an den Kongreß	-	-	-	-	-	-
Blanquilla	-	-	-	-	-	-
Boscs Flaschenbirne	-	-	-	-	-	-
Bunte Julibirne	-	-	-	-	-	-
Clapps Liebling	1	.	.	-	-	-
Concorde	4	.	.	-	-	-
Condo	4	.	.	-	-	-
Coscia Ercolini	-	-	-	-	-	-
Decana	-	-	-	-	-	-
Dicolor	-	-	-	-	-	-
Frühe von Trevoux	-	-	-	-	-	-
Gellerts Butterbirne	-	-	-	-	-	-
Gräfin von Paris	-	-	-	-	-	-
Gute Luise	1	.	.	-	-	-
Guyot	-	-	-	-	-	-
Kaiser	-	-	-	-	-	-
Kaiser Alexander	-	-	-	-	-	-
Köstliche von Charneu	-	-	-	-	-	-
Nojabrskaja	2	.	.	1	.	.
Pastorenbirne	-	-	-	-	-	-
Pierre Corneille	-	-	-	-	-	-
Rocha	-	-	-	-	-	-
Tongern	-	-	-	-	-	-
Triumph von Vienne	-	-	-	-	-	-
Uta	-	-	-	-	-	-
Vereinsdechantsbirne	3	0	516	-	-	-
Sonstige Tafelbirnen	3	.	.	-	-	-

Noch: 3 Anbau von Tafelbirnensorten 2017 nach Pflanzdichteklassen
 Noch: Hannover - Statistische Region

Und zwar mit einer Pflanzdichte von ... bis unter ... Bäumen je ha						Sorte
3 200 - 4 000			4 000 und mehr			
Betriebe	Baumobstfläche	Bäume	Betriebe	Baumobstfläche	Bäume	
Anzahl	ha	Anzahl	Anzahl	ha	Anzahl	
17	18	19	20	21	22	
-	-	-	-	-	-	Tafelbirnen und zwar
-	-	-	-	-	-	Alexander Lucas
-	-	-	-	-	-	Conference
-	-	-	-	-	-	Williams Christbirne
-	-	-	-	-	-	weitere Tafelbirnensorten
-	-	-	-	-	-	Abate Fetel
-	-	-	-	-	-	Andenken an den Kongreß
-	-	-	-	-	-	Blanquilla
-	-	-	-	-	-	Boscs Flaschenbirne
-	-	-	-	-	-	Bunte Julibirne
-	-	-	-	-	-	Clapps Liebling
-	-	-	-	-	-	Concorde
-	-	-	-	-	-	Condo
-	-	-	-	-	-	Coscia Ercolini
-	-	-	-	-	-	Decana
-	-	-	-	-	-	Dicolor
-	-	-	-	-	-	Frühe von Trevoux
-	-	-	-	-	-	Gellerts Butterbirne
-	-	-	-	-	-	Gräfin von Paris
-	-	-	-	-	-	Gute Luise
-	-	-	-	-	-	Guyot
-	-	-	-	-	-	Kaiser
-	-	-	-	-	-	Kaiser Alexander
-	-	-	-	-	-	Köstliche von Charneu
-	-	-	-	-	-	Nojabrskaja
-	-	-	-	-	-	Pastorenbirne
-	-	-	-	-	-	Pierre Corneille
-	-	-	-	-	-	Rocha
-	-	-	-	-	-	Tongern
-	-	-	-	-	-	Triumph von Vienne
-	-	-	-	-	-	Uta
-	-	-	-	-	-	Vereinsdechantsbirne
-	-	-	-	-	-	Sonstige Tafelbirnen

Noch: 3 Anbau von Tafelbirnensorten 2017 nach Pflanzdichteklassen
Lüneburg - Statistische Region

Sorte	Insgesamt			
	Betriebe	Baumobstfläche		Bäume
	Anzahl	ha	%	Anzahl
	1	2	3	4
Tafelbirnen	205	244	100	365 719
und zwar				
Alexander Lucas	98	60	24,8	92 992
Conference	149	95	38,8	157 030
Williams Christbirne	14	1	0,4	1 018
weitere Tafelbirnensorten				
Abate Fetel	-	-	-	-
Andenken an den Kongreß	-	-	-	-
Blanquilla	-	-	-	-
Boscs Flaschenbirne	3	.	.	.
Bunte Julibirne	1	.	.	.
Clapps Liebling	66	14	5,5	13 278
Concorde	9	4	1,7	3 870
Condo	28	13	5,1	24 168
Coscia Ercolini	-	-	-	-
Decana	-	-	-	-
Dicolor	-	-	-	-
Frühe von Trevoux	3	0	0,1	135
Gellerts Butterbirne	5	.	.	.
Gräfin von Paris	-	-	-	-
Gute Luise	3	.	.	.
Guyot	-	-	-	-
Kaiser	1	.	.	.
Kaiser Alexander	1	.	.	.
Köstliche von Charneu	116	33	13,5	29 251
Nojabrskaja	12	7	2,8	15 975
Pastorenbirne	1	.	.	.
Pierre Corneille	-	-	-	-
Rocha	-	-	-	-
Tongern	-	-	-	-
Triumph von Vienne	-	-	-	-
Uta	-	-	-	-
Vereinsdechantsbirne	7	2	0,8	2 440
Sonstige Tafelbirnen	20	14	5,9	24 406

Noch: 3 Anbau von Tafelbirnensorten 2017 nach Pflanzdichteklassen
 Noch: Lüneburg - Statistische Region

Und zwar mit einer Pflanzdichte von ... bis unter ... Bäumen je ha						Sorte
unter 400			400 - 1 600			
Betriebe	Baumobstfläche	Bäume	Betriebe	Baumobstfläche	Bäume	
Anzahl	ha	Anzahl	Anzahl	ha	Anzahl	
5	6	7	8	9	10	
45	18	4 925	139	119	111 035	Tafelbirnen und zwar
12	.	.	65	29	31 063	Alexander Lucas
12	.	.	86	44	39 891	Conference
3	.	.	10	1	676	Williams Christbirne
-	-	-	-	-	-	weitere Tafelbirnensorten
-	-	-	-	-	-	Abate Fetel
-	-	-	-	-	-	Andenken an den Kongreß
-	-	-	-	-	-	Blanquilla
3	.	.	-	-	-	Boscs Flaschenbirne
-	-	-	1	.	.	Bunte Julibirne
16	2	637	38	9	7 798	Clapps Liebling
-	-	-	7	3	2 170	Concorde
-	-	-	13	5	4 910	Condo
-	-	-	-	-	-	Coscia Ercolini
-	-	-	-	-	-	Decana
-	-	-	-	-	-	Dicolor
2	.	.	1	.	.	Frühe von Trevoux
2	.	.	3	.	.	Gellerts Butterbirne
-	-	-	-	-	-	Gräfin von Paris
2	.	.	-	-	-	Gute Luise
-	-	-	-	-	-	Guyot
-	-	-	1	.	.	Kaiser
-	-	-	1	.	.	Kaiser Alexander
27	9	2 362	73	20	16 176	Köstliche von Charneu
-	-	-	2	.	.	Nojabrskaja
1	.	.	-	-	-	Pastorenbirne
-	-	-	-	-	-	Pierre Corneille
-	-	-	-	-	-	Rocha
-	-	-	-	-	-	Tongern
-	-	-	-	-	-	Triumph von Vienne
-	-	-	-	-	-	Uta
-	-	-	6	.	.	Vereinsdechantsbirne
2	.	.	12	.	.	Sonstige Tafelbirnen

Noch: 3 Anbau von Tafelbirnensorten 2017 nach Pflanzdichteklassen
 Noch: Lüneburg - Statistische Region

Sorte	Und zwar mit einer Pflanzdichte von ... bis unter ... Bäumen je ha					
	1 600 - 2 400			2 400 - 3 200		
	Betriebe	Baumobstfläche	Bäume	Betriebe	Baumobstfläche	Bäume
	Anzahl	ha	Anzahl	Anzahl	ha	Anzahl
	11	12	13	14	15	16
Tafelbirnen	74	64	125 325	42	39	108 604
und zwar						
Alexander Lucas	31	20	38 726	10	.	.
Conference	43	24	46 827	30	.	.
Williams Christbirne	-	-	-	-	-	-
weitere Tafelbirnensorten						
Abate Fetel	-	-	-	-	-	-
Andenken an den Kongreß	-	-	-	-	-	-
Blanquilla	-	-	-	-	-	-
Boscs Flaschenbirne	1	.	.	-	-	-
Bunte Julibirne	-	-	-	-	-	-
Clapps Liebling	11	2	4 118	2	.	.
Concorde	2	.	.	-	-	-
Condo	8	4	8 234	6	.	.
Coscia Ercolini	-	-	-	-	-	-
Decana	-	-	-	-	-	-
Dicolor	-	-	-	-	-	-
Frühe von Trevoux	-	-	-	-	-	-
Gellerts Butterbirne	-	-	-	-	-	-
Gräfin von Paris	-	-	-	-	-	-
Gute Luise	1	.	.	-	-	-
Guyot	-	-	-	-	-	-
Kaiser	-	-	-	-	-	-
Kaiser Alexander	-	-	-	-	-	-
Köstliche von Charneu	14	.	.	7	1	3 656
Nojabrskaja	6	3	4 995	4	.	.
Pastorenbirne	-	-	-	-	-	-
Pierre Corneille	-	-	-	-	-	-
Rocha	-	-	-	-	-	-
Tongern	-	-	-	-	-	-
Triumph von Vienne	-	-	-	-	-	-
Uta	-	-	-	-	-	-
Vereinsdechantsbirne	1	.	.	-	-	-
Sonstige Tafelbirnen	2	.	.	3	.	.

Noch: 3 Anbau von Tafelbirnensorten 2017 nach Pflanzdichteklassen
 Noch: Lüneburg - Statistische Region

Und zwar mit einer Pflanzdichte von ... bis unter ... Bäumen je ha						Sorte
3 200 - 4 000			4 000 und mehr			
Betriebe	Baumobstfläche	Bäume	Betriebe	Baumobstfläche	Bäume	
Anzahl	ha	Anzahl	Anzahl	ha	Anzahl	
17	18	19	20	21	22	
5	.	.	6	.	.	Tafelbirnen
						und zwar
2	.	.	1	.	.	Alexander Lucas
-	-	-	2	.	.	Conference
1	.	.	-	-	-	Williams Christbirne
						weitere Tafelbirnensorten
-	-	-	-	-	-	Abate Fetel
-	-	-	-	-	-	Andenken an den Kongreß
-	-	-	-	-	-	Blanquilla
-	-	-	-	-	-	Boscs Flaschenbirne
-	-	-	-	-	-	Bunte Julibirne
-	-	-	1	.	.	Clapps Liebling
1	.	.	-	-	-	Concorde
1	.	.	-	-	-	Condo
-	-	-	-	-	-	Coscia Ercolini
-	-	-	-	-	-	Decana
-	-	-	-	-	-	Dicolor
-	-	-	-	-	-	Frühe von Trevoux
-	-	-	-	-	-	Gellerts Butterbirne
-	-	-	-	-	-	Gräfin von Paris
-	-	-	-	-	-	Gute Luise
-	-	-	-	-	-	Guyot
-	-	-	-	-	-	Kaiser
-	-	-	-	-	-	Kaiser Alexander
-	-	-	2	.	.	Köstliche von Charneu
-	-	-	-	-	-	Nojabrskaja
-	-	-	-	-	-	Pastorenbirne
-	-	-	-	-	-	Pierre Corneille
-	-	-	-	-	-	Rocha
-	-	-	-	-	-	Tongern
-	-	-	-	-	-	Triumph von Vienne
-	-	-	-	-	-	Uta
-	-	-	-	-	-	Vereinsdechantsbirne
2	.	.	-	-	-	Sonstige Tafelbirnen

Noch: 3 Anbau von Tafelbirnensorten 2017 nach Pflanzdichteklassen
Weser-Ems - Statistische Region

Sorte	Insgesamt			
	Betriebe	Baumobstfläche		Bäume
	Anzahl	ha	%	Anzahl
	1	2	3	4
Tafelbirnen	13	7	100	12 419
und zwar				
Alexander Lucas	8	2	25,8	3 670
Conference	11	3	44,1	6 173
Williams Christbirne	3	.	.	.
weitere Tafelbirnensorten				
Abate Fetel	-	-	-	-
Andenken an den Kongreß	1	.	.	.
Blanquilla	-	-	-	-
Boscs Flaschenbirne	-	-	-	-
Bunte Julibirne	-	-	-	-
Clapps Liebling	4	.	.	.
Concorde	1	.	.	.
Condo	2	.	.	.
Coscia Ercolini	-	-	-	-
Decana	-	-	-	-
Dicolor	-	-	-	-
Frühe von Trevoux	1	.	.	.
Gellerts Butterbirne	3	0	1,6	.
Gräfin von Paris	-	-	-	-
Gute Luise	2	.	.	.
Guyot	-	-	-	-
Kaiser	-	-	-	-
Kaiser Alexander	-	-	-	-
Köstliche von Charneu	7	1	13,6	923
Nojabrskaja	1	.	.	.
Pastorenbirne	-	-	-	-
Pierre Corneille	-	-	-	-
Rocha	-	-	-	-
Tongern	1	.	.	.
Triumph von Vienne	-	-	-	-
Uta	1	.	.	.
Vereinsdechantsbirne	3	0	2,3	272
Sonstige Tafelbirnen	4	0	3,5	66

Noch: 3 Anbau von Tafelbirnensorten 2017 nach Pflanzdichteklassen
 Noch: Weser-Ems - Statistische Region

Und zwar mit einer Pflanzdichte von ... bis unter ... Bäumen je ha						Sorte
unter 400			400 - 1 600			
Betriebe	Baumobstfläche	Bäume	Betriebe	Baumobstfläche	Bäume	
Anzahl	ha	Anzahl	Anzahl	ha	Anzahl	
5	6	7	8	9	10	
3	1	74	7	3	2 809	Tafelbirnen
-	-	-	6	.	.	und zwar
1	.	.	6	.	.	Alexander Lucas
-	-	-	2	.	.	Conference
-	-	-	-	-	-	Williams Christbirne
-	-	-	-	-	-	weitere Tafelbirnensorten
-	-	-	-	-	-	Abate Fetel
-	-	-	1	.	.	Andenken an den Kongreß
-	-	-	-	-	-	Blanquilla
-	-	-	-	-	-	Boscs Flaschenbirne
-	-	-	-	-	-	Bunte Julibirne
-	-	-	2	.	.	Clapps Liebling
-	-	-	-	-	-	Concorde
-	-	-	-	-	-	Condo
-	-	-	-	-	-	Coscia Ercolini
-	-	-	-	-	-	Decana
-	-	-	-	-	-	Dicolor
-	-	-	1	.	.	Frühe von Trevoux
1	.	.	-	-	-	Gellerts Butterbirne
-	-	-	-	-	-	Gräfin von Paris
-	-	-	-	-	-	Gute Luise
-	-	-	-	-	-	Guyot
-	-	-	-	-	-	Kaiser
-	-	-	-	-	-	Kaiser Alexander
1	.	.	4	.	.	Köstliche von Charneu
-	-	-	1	.	.	Nojabrskaja
-	-	-	-	-	-	Pastorenbirne
-	-	-	-	-	-	Pierre Corneille
-	-	-	-	-	-	Rocha
-	-	-	-	-	-	Tongern
-	-	-	-	-	-	Triumph von Vienne
-	-	-	1	.	.	Uta
-	-	-	2	.	.	Vereinsdechantsbirne
3	.	.	1	.	.	Sonstige Tafelbirnen

Noch: 3 Anbau von Tafelbirnensorten 2017 nach Pflanzdichteklassen
 Noch: Weser-Ems - Statistische Region

Sorte	Und zwar mit einer Pflanzdichte von ... bis unter ... Bäumen je ha					
	1 600 - 2 400			2 400 - 3 200		
	Betriebe	Baumobstfläche	Bäume	Betriebe	Baumobstfläche	Bäume
	Anzahl	ha	Anzahl	Anzahl	ha	Anzahl
	11	12	13	14	15	16
Tafelbirnen	3	.	.	4	.	.
und zwar						
Alexander Lucas	-	-	-	2	.	.
Conference	3	0	814	3	.	.
Williams Christbirne	1	.	.	-	-	-
weitere Tafelbirnensorten						
Abate Fetel	-	-	-	-	-	-
Andenken an den Kongreß	-	-	-	-	-	-
Blanquilla	-	-	-	-	-	-
Boscs Flaschenbirne	-	-	-	-	-	-
Bunte Julibirne	-	-	-	-	-	-
Clapps Liebling	1	.	.	1	.	.
Concorde	-	-	-	1	.	.
Condo	-	-	-	2	.	.
Coscia Ercolini	-	-	-	-	-	-
Decana	-	-	-	-	-	-
Dicolor	-	-	-	-	-	-
Frühe von Trevoux	-	-	-	-	-	-
Gellerts Butterbirne	1	.	.	1	.	.
Gräfin von Paris	-	-	-	-	-	-
Gute Luise	1	.	.	1	.	.
Guyot	-	-	-	-	-	-
Kaiser	-	-	-	-	-	-
Kaiser Alexander	-	-	-	-	-	-
Köstliche von Charneu	1	.	.	2	.	.
Nojabrskaja	-	-	-	-	-	-
Pastorenbirne	-	-	-	-	-	-
Pierre Corneille	-	-	-	-	-	-
Rocha	-	-	-	-	-	-
Tongern	1	.	.	-	-	-
Triumph von Vienne	-	-	-	-	-	-
Uta	-	-	-	-	-	-
Vereinsdechantsbirne	1	.	.	-	-	-
Sonstige Tafelbirnen	-	-	-	-	-	-

Noch: 3 Anbau von Tafelbirnensorten 2017 nach Pflanzdichteklassen
 Noch: Weser-Ems - Statistische Region

Und zwar mit einer Pflanzdichte von ... bis unter ... Bäumen je ha						Sorte
3 200 - 4 000			4 000 und mehr			
Betriebe	Baumobstfläche	Bäume	Betriebe	Baumobstfläche	Bäume	
Anzahl	ha	Anzahl	Anzahl	ha	Anzahl	
17	18	19	20	21	22	
-	-	-	-	-	-	- Tafelbirnen
-	-	-	-	-	-	- und zwar
-	-	-	-	-	-	- Alexander Lucas
-	-	-	-	-	-	- Conference
-	-	-	-	-	-	- Williams Christbirne
-	-	-	-	-	-	- weitere Tafelbirnensorten
-	-	-	-	-	-	- Abate Fetel
-	-	-	-	-	-	- Andenken an den Kongreß
-	-	-	-	-	-	- Blanquilla
-	-	-	-	-	-	- Boscs Flaschenbirne
-	-	-	-	-	-	- Bunte Julibirne
-	-	-	-	-	-	- Clapps Liebling
-	-	-	-	-	-	- Concorde
-	-	-	-	-	-	- Condo
-	-	-	-	-	-	- Coscia Ercolini
-	-	-	-	-	-	- Decana
-	-	-	-	-	-	- Dicolor
-	-	-	-	-	-	- Frühe von Trevoux
-	-	-	-	-	-	- Gellerts Butterbirne
-	-	-	-	-	-	- Gräfin von Paris
-	-	-	-	-	-	- Gute Luise
-	-	-	-	-	-	- Guyot
-	-	-	-	-	-	- Kaiser
-	-	-	-	-	-	- Kaiser Alexander
-	-	-	-	-	-	- Köstliche von Charneu
-	-	-	-	-	-	- Nojabrskaja
-	-	-	-	-	-	- Pastorenbirne
-	-	-	-	-	-	- Pierre Corneille
-	-	-	-	-	-	- Rocha
-	-	-	-	-	-	- Tongern
-	-	-	-	-	-	- Triumph von Vienne
-	-	-	-	-	-	- Uta
-	-	-	-	-	-	- Vereinsdechantsbirne
-	-	-	-	-	-	- Sonstige Tafelbirnen

4 Anbau von Tafelapfelsorten 2017 nach dem Alter der Bäume Niedersachsen

Sorte	Insgesamt		
	Betriebe	Baumobstfläche	Bäume
	Anzahl	ha	Anzahl
	1	2	3
Tafeläpfel	489	7 761	17 726 604
und zwar			
Elstar	459	2 569	5 772 702
Jonagold	196	241	513 158
Braeburn	369	887	2 201 132
Gala	143	110	269 164
Boskoop	256	289	618 878
Delbarestivale	176	73	175 370
Golden Delicious	73	36	80 113
Jonagored	342	807	1 799 251
weitere Tafelapfelsorten			
Akane	1	.	.
Alkmene	29	4	6 604
Arkcharm	2	.	.
Berlepsch	19	3	4 844
Cox Orangenrenette	79	31	41 645
Cox Queen	27	10	17 920
Cripps Pink	1	.	.
Discovery	6	1	3 265
Diwa	53	92	241 970
Elise	2	.	.
Fiesta	14	4	7 730
Fuji	40	28	80 990
Galmac	5	1	1 041
Glockenapfel	18	3	3 644
Gloster	73	49	69 829
Goldparmäne	6	0	101
Granny Smith	2	.	.
Gravensteiner	79	21	31 631
Holsteiner Cox	253	356	721 270
Idared	2	.	.
Ingrid Marie	45	30	20 017
Jamba	25	3	3 042
James Grieve	19	2	1 557
Jonaprinze	344	1 075	2 553 325
Kanzi	72	165	425 591
Mairac	12	2	4 598
Melrose	2	.	.
Nicogreen/Greenstar	1	.	.
Ontario	4	0	33
Pilot	9	2	2 742
Pinova	62	34	79 807
Piros	6	.	.
Reanda	1	.	.
Rewena	3	0	263
Roter Boskoop	118	177	371 995
Rubens	42	47	130 953
Rubin	2	.	.
RubINETTE	75	26	50 513
Rubinola	5	1	2 783
Santana	50	56	138 211
Summerred	5	1	2 418
Topaz	114	116	279 173
Weißer Klarapfel	10	1	663
Wellant	125	133	325 155
Sonstige Tafeläpfel	124	272	663 038

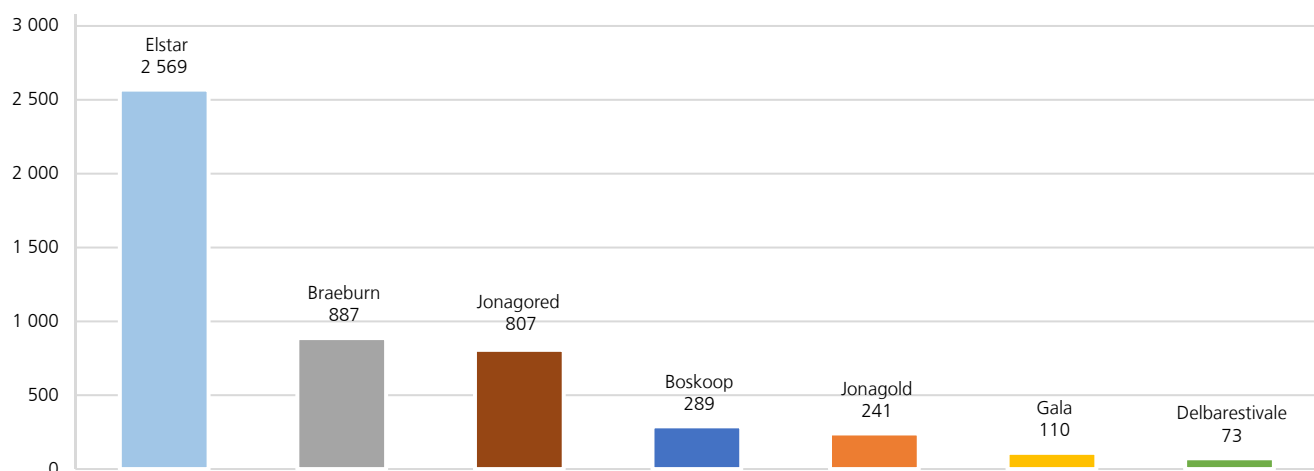
Noch: 4 Anbau von Tafelapfelsorten 2017 nach dem Alter der Bäume
 Noch: Niedersachsen

Und zwar mit einem Alter der Bäume von ... bis ... Jahren						Sorte
unter 5			5 - 14			
Betriebe	Baumobstfläche	Bäume	Betriebe	Baumobstfläche	Bäume	
Anzahl	ha	Anzahl	Anzahl	ha	Anzahl	
4	5	6	7	8	9	
383	1 492	3 592 238	438	3 702	8 867 933	Tafeläpfel
254	509	1 210 754	335	1 060	2 488 429	und zwar
16	16	36 365	61	75	174 427	Elstar
141	139	331 200	305	664	1 671 671	Jonagold
44	34	89 774	61	36	87 647	Braeburn
64	53	121 658	164	171	389 203	Gala
43	17	46 161	100	33	78 749	Boskoop
9	2	4 356	27	15	34 325	Delbarestivale
22	9	19 445	138	186	444 673	Golden Delicious
-	-	-	-	-	-	Jonagored
4	0	355	10	1	1 909	weitere Tafelapfelsorten
1	.	.	1	.	.	Akane
1	.	.	10	2	4 008	Alkmene
6	4	2 055	21	6	10 191	Arkcharm
3	1	2 430	4	1	2 946	Berlepsch
-	-	-	1	.	.	Cox Orangenrenette
1	.	.	3	0	330	Cox Queen
25	35	93 060	39	57	148 910	Cripps Pink
-	-	-	1	.	.	Discovery
-	-	-	1	.	.	Diwa
2	.	.	35	26	75 939	Elise
3	.	.	2	.	.	Fiesta
2	.	.	5	0	658	Fuji
-	-	-	10	7	14 727	Galmac
2	.	.	1	.	.	Glockenapfel
2	.	.	-	-	-	Gloster
19	4	8 735	24	6	9 217	Goldparmäne
74	78	177 565	65	62	134 813	Granny Smith
-	-	-	1	.	.	Gravensteiner
1	.	.	6	6	8 275	Holsteiner Cox
1	.	.	3	0	200	Idared
2	.	.	2	.	.	Ingrid Marie
158	241	578 529	274	751	1 788 503	Jamba
32	62	169 931	56	104	255 660	James Grieve
4	.	.	7	1	3 308	Jonaprinze
-	-	-	-	-	-	Kanzi
-	-	-	1	.	.	Mairac
-	-	-	-	-	-	Melrose
1	.	.	3	1	990	Nicogreen/Greenstar
10	6	15 259	44	24	55 909	Ontario
2	.	.	2	.	.	Pilot
-	-	-	-	-	-	Pinova
-	-	-	1	.	.	Piros
33	38	86 893	86	106	227 486	Reanda
2	.	.	41	46	128 937	Rewena
1	.	.	1	.	.	Roter Boskoop
15	.	.	51	14	29 657	Rubens
2	.	.	3	1	966	Rubin
31	32	85 529	17	14	32 730	RubINETTE
3	.	.	3	0	938	Rubinola
37	38	104 012	82	72	162 688	Santana
-	-	-	2	.	.	Summerred
83	80	202 037	66	.	.	Topaz
55	87	191 313	55	97	270 955	Weißer Klarapfel
						Wellant
						Sonstige Tafeläpfel

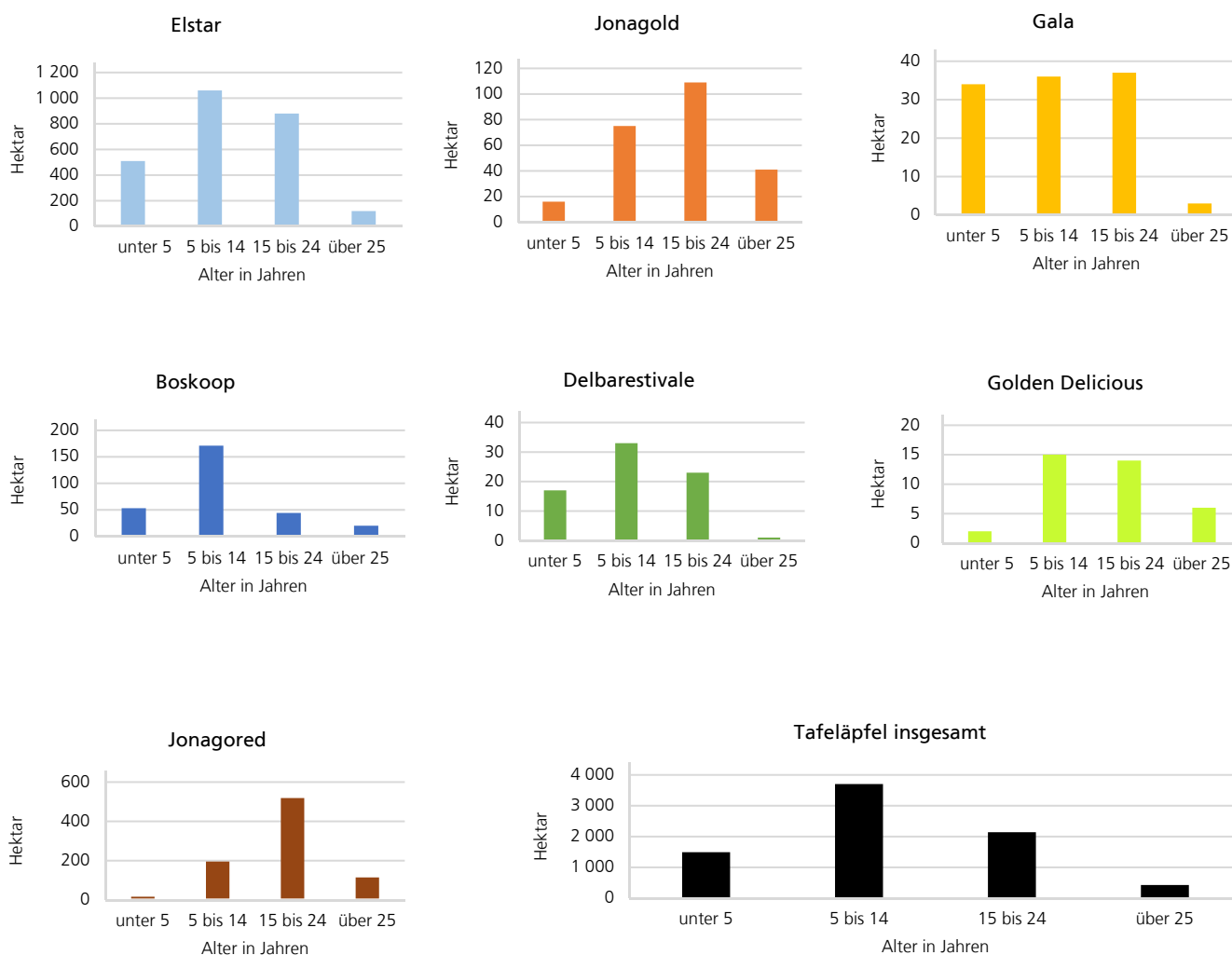
Noch: 4 Anbau von Tafelapfelsorten 2017 nach dem Alter der Bäume
 Noch: Niedersachsen

Sorte	Noch: Und zwar mit einem Alter der Bäume von ... bis ... Jahren					
	15 - 24			25 und mehr		
	Betriebe	Baumobstfläche	Bäume	Betriebe	Baumobstfläche	Bäume
	Anzahl	ha	Anzahl	Anzahl	ha	Anzahl
	10	11	12	13	14	15
Tafeläpfel	399	2 139	4 590 708	222	428	675 725
und zwar						
Elstar	312	880	1 871 167	104	119	202 352
Jonagold	105	109	226 739	65	41	75 627
Braeburn	95	.	.	2	.	.
Gala	68	37	85 771	6	3	5 972
Boskoop	60	44	84 257	46	20	23 760
Delbarestivale	63	23	48 972	4	1	1 488
Golden Delicious	43	14	33 832	13	6	7 600
Jonagored	259	506	1 134 931	79	106	200 202
weitere Tafelapfelsorten						
Akane	1	.	.	-	-	-
Alkmene	12	2	3 204	6	1	1 136
Arkcharm	-	-	-	-	-	-
Berlepsch	5	.	.	4	.	.
Cox Orangenrenette	28	11	19 949	25	10	9 450
Cox Queen	16	5	8 644	6	3	3 900
Cripps Pink	-	-	-	-	-	-
Discovery	1	.	.	1	.	.
Diwa	-	-	-	-	-	-
Elise	1	.	.	-	-	-
Fiesta	11	3	5 815	2	.	.
Fuji	4	.	.	-	-	-
Galmac	-	-	-	-	-	-
Glockenapfel	8	.	.	4	1	1 370
Gloster	23	19	30 928	47	23	24 174
Goldparmäne	2	.	.	3	0	29
Granny Smith	-	-	-	-	-	-
Gravensteiner	26	6	8 603	19	5	5 076
Holsteiner Cox	159	198	386 233	32	17	22 659
Idared	-	-	-	1	.	.
Ingrid Marie	9	.	.	32	23	9 777
Jamba	8	.	.	13	1	1 576
James Grieve	7	1	783	8	1	354
Jonaprince	68	81	184 253	4	1	2 040
Kanzi	-	-	-	-	-	-
Mairac	1	.	.	-	-	-
Melrose	-	-	-	2	.	.
Nicogreen/Greenstar	-	-	-	-	-	-
Ontario	2	.	.	2	.	.
Pilot	6	1	1 582	1	.	.
Pinova	14	4	8 639	-	-	-
Piros	2	.	.	-	-	-
Reanda	1	.	.	-	-	-
Rewena	2	.	.	-	-	-
Roter Boskoop	32	21	42 924	17	12	14 692
Rubens	1	.	.	-	-	-
Rubin	1	.	.	-	-	-
RubINETTE	26	9	15 215	2	.	.
Rubinola	1	.	.	-	-	-
Santana	8	.	.	1	.	.
Summerred	1	.	.	-	-	-
Topaz	11	.	.	1	.	.
Weißer Klarapfel	2	.	.	6	0	218
Wellant	2	.	.	-	-	-
Sonstige Tafeläpfel	37	56	143 973	20	32	56 797

Grafik 3: Tafeläpfelbau in Niedersachsen 2017
Verteilung der Anbauflächen (ausgewählte Sorten) in Hektar



Grafik 4: Ausgewählte Tafelapfelsorten in Niedersachsen 2017 Anbaufläche in Hektar nach Alter in Jahren



Noch: 4 Anbau von Tafelapfelsorten 2017 nach dem Alter der Bäume
Braunschweig - Statistische Region

Sorte	Insgesamt		
	Betriebe	Baumobstfläche	Bäume
	Anzahl	ha	Anzahl
	1	2	3
Tafeläpfel	18	60	88 150
und zwar			
Elstar	15	21	33 147
Jonagold	10	8	11 481
Braeburn	9	4	4 018
Gala	7	2	2 211
Boskoop	9	1	1 727
Delbarestivale	10	2	2 823
Golden Delicious	2	.	.
Jonagored	6	2	3 240
weitere Tafelapfelsorten			
Akane	-	-	-
Alkmene	1	.	.
Arkcharm	-	-	-
Berlepsch	4	.	.
Cox Orangenrenette	8	2	1 911
Cox Queen	-	-	-
Cripps Pink	-	-	-
Discovery	2	.	.
Diwa	-	-	-
Elise	1	.	.
Fiesta	1	.	.
Fuji	1	.	.
Galmac	1	.	.
Glockenapfel	1	.	.
Gloster	1	.	.
Goldparmäne	1	.	.
Granny Smith	-	-	-
Gravensteiner	4	0	692
Holsteiner Cox	2	.	.
Idared	-	-	-
Ingrid Marie	-	-	-
Jamba	-	-	-
James Grieve	2	.	.
Jonaprince	4	.	.
Kanzi	-	-	-
Mairac	1	.	.
Melrose	-	-	-
Nicogreen/Greenstar	-	-	-
Ontario	1	.	.
Pilot	3	1	1 635
Pinova	6	1	1 403
Piros	1	.	.
Reanda	-	-	-
Rewena	1	.	.
Roter Boskoop	2	.	.
Rubens	-	-	-
Rubin	1	.	.
RubINETTE	8	2	3 160
Rubinola	-	-	-
Santana	4	.	.
Summerred	-	-	-
Topaz	11	4	6 131
Weißer Klarapfel	2	.	.
Wellant	7	4	6 627
Sonstige Tafeläpfel	6	1	1 733

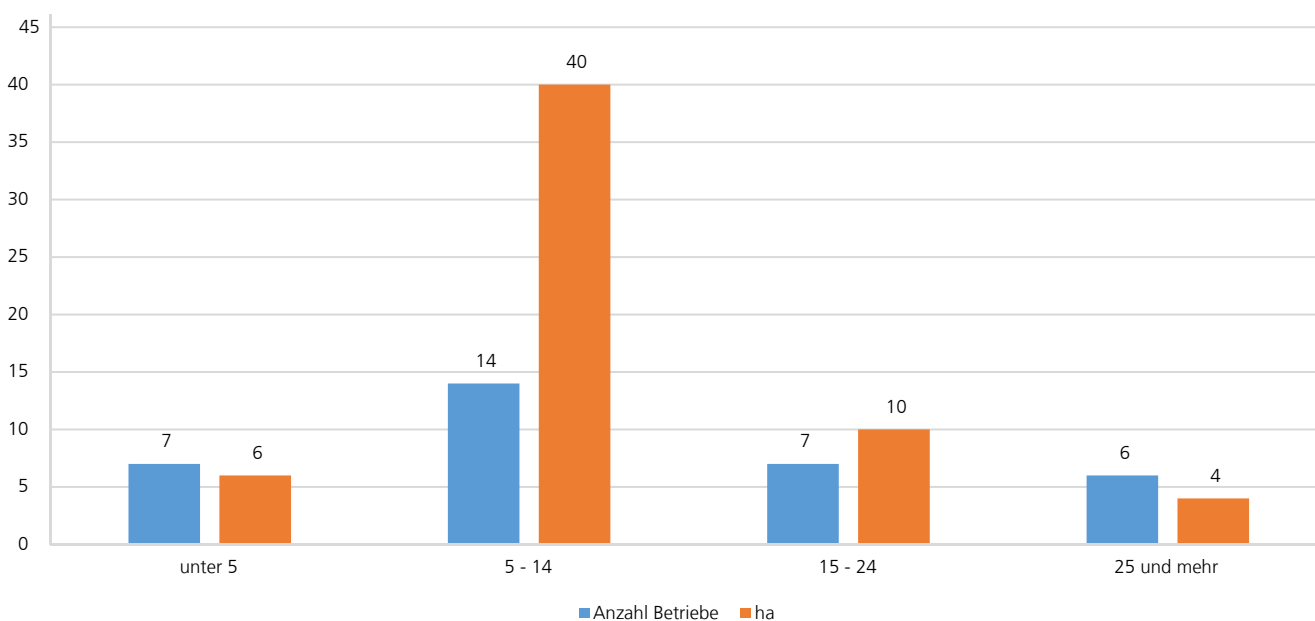
Noch: 4 Anbau von Tafelapfelsorten 2017 nach dem Alter der Bäume
 Noch: Braunschweig - Statistische Region

Und zwar mit einem Alter der Bäume von ... bis ... Jahren						Sorte
unter 5			5 - 14			
Betriebe	Baumobstfläche	Bäume	Betriebe	Baumobstfläche	Bäume	
Anzahl	ha	Anzahl	Anzahl	ha	Anzahl	
4	5	6	7	8	9	
7	6	10 258	14	40	59 882	Tafeläpfel
3	1	1 554	10	17	26 432	und zwar
1	.	.	4	4	6 520	Elstar
1	.	.	6	3	3 116	Jonagold
2	.	.	5	.	.	Braeburn
1	.	.	5	.	.	Gala
2	.	.	7	2	2 369	Boskoop
1	.	.	-	-	-	Delbarestivale
2	.	.	3	.	.	Golden Delicious
-	-	-	-	-	-	Jonagored
-	-	-	-	-	-	weitere Tafelapfelsorten
-	-	-	1	.	.	Akane
-	-	-	-	-	-	Alkmene
-	-	-	-	-	-	Arkcharm
-	-	-	2	.	.	Berlepsch
1	.	.	2	.	.	Cox Orangenrenette
-	-	-	-	-	-	Cox Queen
-	-	-	-	-	-	Cripps Pink
-	-	-	1	.	.	Discovery
-	-	-	-	-	-	Diwa
-	-	-	1	.	.	Elise
-	-	-	1	.	.	Fiesta
-	-	-	1	.	.	Fuji
1	.	.	-	-	-	Galmac
-	-	-	-	-	-	Glockenapfel
-	-	-	-	-	-	Gloster
-	-	-	1	.	.	Goldparmäne
-	-	-	-	-	-	Granny Smith
1	.	.	2	.	.	Gravensteiner
2	.	.	-	-	-	Holsteiner Cox
-	-	-	-	-	-	Idared
-	-	-	-	-	-	Ingrid Marie
-	-	-	-	-	-	Jamba
-	-	-	1	.	.	James Grieve
3	1	496	1	.	.	Jonaprinze
-	-	-	-	-	-	Kanzi
1	.	.	-	-	-	Mairac
-	-	-	-	-	-	Melrose
-	-	-	-	-	-	Nicogreen/Greenstar
-	-	-	-	-	-	Ontario
-	-	-	2	.	.	Pilot
-	-	-	6	.	.	Pinova
-	-	-	-	-	-	Piros
-	-	-	-	-	-	Reanda
-	-	-	1	.	.	Rewena
-	-	-	-	-	-	Roter Boskoop
-	-	-	-	-	-	Rubens
1	.	.	-	-	-	Rubin
1	.	.	7	1	2 448	RubINETTE
-	-	-	-	-	-	Rubinola
2	.	.	2	.	.	Santana
-	-	-	-	-	-	Summerred
1	.	.	10	.	.	Topaz
-	-	-	1	.	.	Weißer Klarapfel
4	.	.	5	.	.	Wellant
2	.	.	4	.	.	Sonstige Tafeläpfel

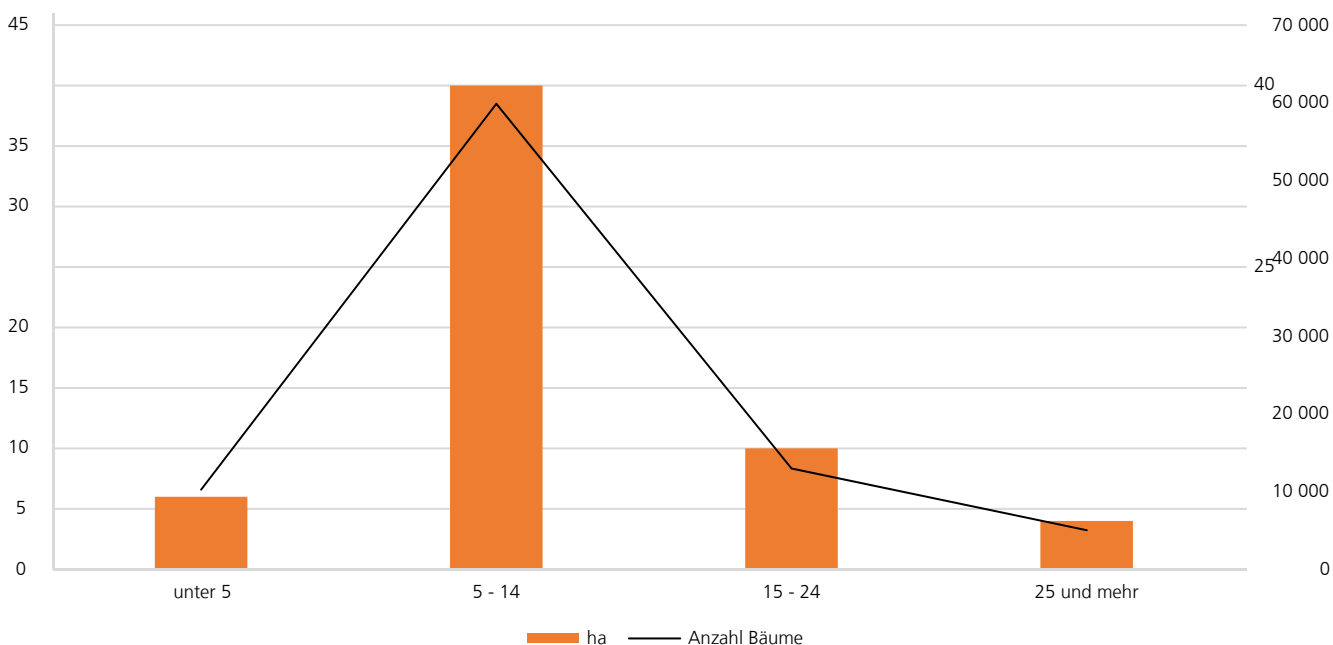
Noch: 4 Anbau von Tafelapfelsorten 2017 nach dem Alter der Bäume
 Noch: Braunschweig Statistische Region

Sorte	Noch: Und zwar mit einem Alter der Bäume von ... bis ... Jahren					
	15 - 24			25 und mehr		
	Betriebe	Baumobstfläche	Bäume	Betriebe	Baumobstfläche	Bäume
	Anzahl	ha	Anzahl	Anzahl	ha	Anzahl
	10	11	12	13	14	15
Tafeläpfel	7	10	12 976	6	4	5 034
und zwar						
Elstar	4	.	.	3	.	.
Jonagold	6	.	.	2	.	.
Braeburn	3	.	.	-	-	-
Gala	-	-	-	-	-	-
Boskoop	-	-	-	3	.	.
Delbarestivale	2	.	.	-	-	-
Golden Delicious	1	.	.	-	-	-
Jonagored	2	.	.	-	-	-
weitere Tafelapfelsorten						
Akane	-	-	-	-	-	-
Alkmene	1	.	.	-	-	-
Arkcharm	-	-	-	-	-	-
Berlepsch	2	.	.	1	.	.
Cox Orangenrenette	3	.	.	2	.	.
Cox Queen	-	-	-	-	-	-
Cripps Pink	-	-	-	-	-	-
Discovery	1	.	.	-	-	-
Diwa	-	-	-	-	-	-
Elise	-	-	-	-	-	-
Fiesta	-	-	-	-	-	-
Fuji	-	-	-	-	-	-
Galmac	-	-	-	-	-	-
Glockenapfel	1	.	.	-	-	-
Gloster	-	-	-	1	.	.
Goldparmäne	-	-	-	-	-	-
Granny Smith	-	-	-	-	-	-
Gravensteiner	1	.	.	-	-	-
Holsteiner Cox	-	-	-	-	-	-
Idared	-	-	-	-	-	-
Ingrid Marie	-	-	-	-	-	-
Jamba	-	-	-	-	-	-
James Grieve	1	.	.	-	-	-
Jonaprinze	-	-	-	-	-	-
Kanzi	-	-	-	-	-	-
Mairac	-	-	-	-	-	-
Melrose	-	-	-	-	-	-
Nicogreen/Greenstar	-	-	-	-	-	-
Ontario	-	-	-	1	.	.
Pilot	2	.	.	1	.	.
Pinova	1	.	.	-	-	-
Piros	1	.	.	-	-	-
Reanda	-	-	-	-	-	-
Rewena	-	-	-	-	-	-
Roter Boskoop	1	.	.	1	.	.
Rubens	-	-	-	-	-	-
Rubin	-	-	-	-	-	-
Rubinette	1	.	.	1	.	.
Rubinola	-	-	-	-	-	-
Santana	-	-	-	-	-	-
Summerred	-	-	-	-	-	-
Topaz	-	-	-	-	-	-
Weißer Klarapfel	-	-	-	1	.	.
Wellant	-	-	-	-	-	-
Sonstige Tafeläpfel	-	-	-	-	-	-

**Grafik 5: Betriebe mit Tafeläpfeln und deren Baumobstfläche in ha Statistische Region Braunschweig 2017
nach Altersklassen in Jahren**



**Grafik 6: Baumobstfläche in ha und Anzahl der Bäume von Tafeläpfeln Statistische Region Braunschweig 2017
nach Altersklassen in Jahren**



Noch: 4 Anbau von Tafelapfelsorten 2017 nach dem Alter der Bäume
Hannover - Statistische Region

Sorte	Insgesamt		
	Betriebe	Baumobstfläche	Bäume
	Anzahl	ha	Anzahl
	1	2	3
Tafeläpfel	21	135	290 661
und zwar			
Elstar	16	21	51 109
Jonagold	8	2	3 948
Braeburn	8	6	10 845
Gala	11	8	23 176
Boskoop	9	2	3 403
Delbarestivale	10	3	4 693
Golden Delicious	2	.	.
Jonagored	4	2	3 264
weitere Tafelapfelsorten			
Akane	-	-	-
Alkmene	8	1	1 368
Arkcharm	-	-	-
Berlepsch	7	.	.
Cox Orangenrenette	7	.	.
Cox Queen	1	.	.
Cripps Pink	-	-	-
Discovery	-	-	-
Diwa	1	.	.
Elise	-	-	-
Fiesta	3	.	.
Fuji	1	.	.
Galmac	1	.	.
Glockenapfel	3	0	.
Gloster	3	.	.
Goldparmäne	2	.	.
Granny Smith	-	-	-
Gravensteiner	8	1	579
Holsteiner Cox	2	.	.
Idared	2	.	.
Ingrid Marie	-	-	-
Jamba	2	.	.
James Grieve	2	.	.
Jonaprince	2	.	.
Kanzi	2	.	.
Mairac	2	.	.
Melrose	2	.	.
Nicogreen/Greenstar	-	-	-
Ontario	1	.	.
Pilot	-	-	-
Pinova	10	9	19 173
Piros	-	-	-
Reanda	-	-	-
Rewena	-	-	-
Roter Boskoop	4	.	.
Rubens	3	1	2 370
Rubin	-	-	-
RubINETTE	10	4	7 979
Rubinola	2	.	.
Santana	4	3	.
Summerred	-	-	-
Topaz	14	8	13 709
Weißer Klarapfel	1	.	.
Wellant	6	7	18 248
Sonstige Tafeläpfel	12	32	60 028

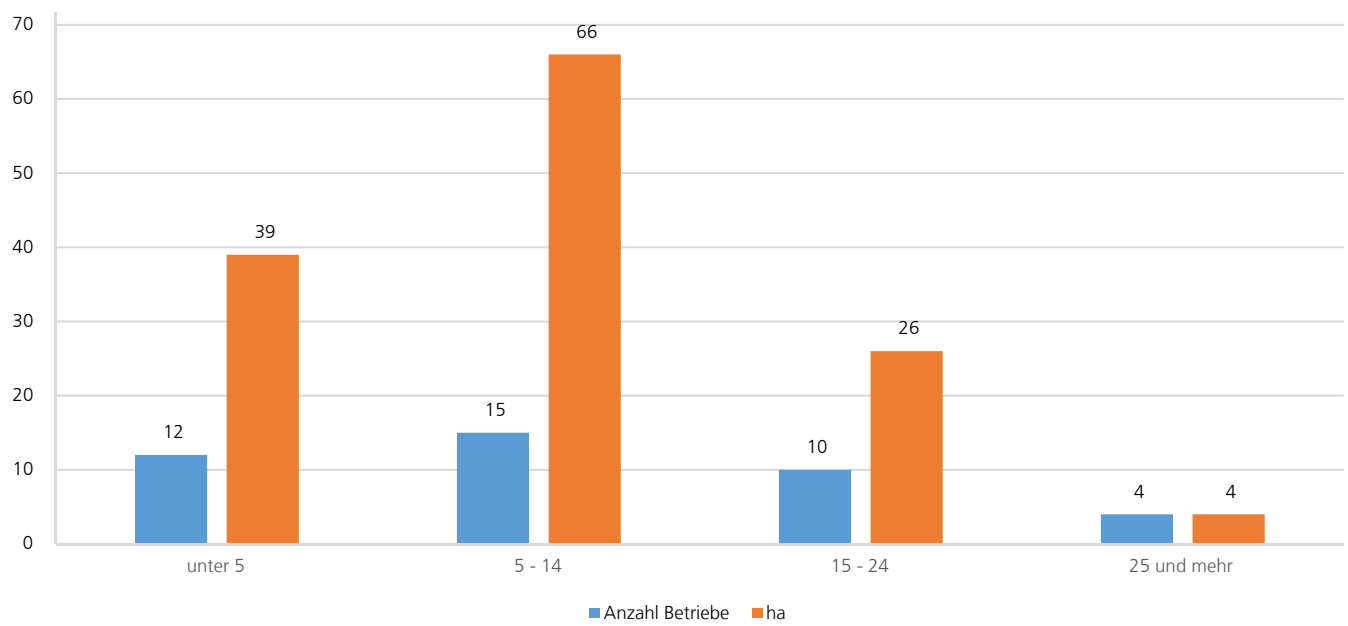
Noch: 4 Anbau von Tafelapfelsorten 2017 nach dem Alter der Bäume
 Noch: Hannover - Statistische Region

Und zwar mit einem Alter der Bäume von ... bis ... Jahren						Sorte
unter 5			5 - 14			
Betriebe	Baumobstfläche	Bäume	Betriebe	Baumobstfläche	Bäume	
Anzahl	ha	Anzahl	Anzahl	ha	Anzahl	
4	5	6	7	8	9	
12	39	80 286	15	66	154 973	Tafeläpfel
7	4	9 992	8	7	17 745	und zwar
1	.	.	2	.	.	Elstar
3	.	.	7	3	6 178	Jonagold
5	2	4 000	6	3	6 898	Braeburn
1	.	.	5	.	.	Gala
5	.	.	5	1	2 422	Boskoop
-	-	-	-	-	-	Delbarestivale
1	.	.	2	.	.	Golden Delicious
-	-	-	-	-	-	Jonagored
-	-	-	-	-	-	weitere Tafelapfelsorten
-	-	-	4	.	.	Akane
-	-	-	-	-	-	Alkmene
-	-	-	-	-	-	Arkcharm
-	-	-	3	.	.	Berlepsch
-	-	-	3	.	.	Cox Orangenrenette
-	-	-	-	-	-	Cox Queen
-	-	-	-	-	-	Cripps Pink
-	-	-	-	-	-	Discovery
-	-	-	1	.	.	Diwa
-	-	-	-	-	-	Elise
-	-	-	-	-	-	Fiesta
-	-	-	1	.	.	Fuji
-	-	-	1	.	.	Galmac
1	.	.	1	.	.	Glockenapfel
-	-	-	-	-	-	Gloster
-	-	-	-	-	-	Goldparmäne
-	-	-	-	-	-	Granny Smith
2	.	.	1	.	.	Gravensteiner
-	-	-	-	-	-	Holsteiner Cox
-	-	-	1	.	.	Idared
-	-	-	-	-	-	Ingrid Marie
-	-	-	-	-	-	Jamba
-	-	-	-	-	-	James Grieve
2	.	.	-	-	-	Jonaprinze
1	.	.	2	.	.	Kanzi
-	-	-	2	.	.	Mairac
-	-	-	-	-	-	Melrose
-	-	-	-	-	-	Nicogreen/Greenstar
-	-	-	-	-	-	Ontario
-	-	-	-	-	-	Pilot
4	1	1 385	7	8	16 650	Pinova
-	-	-	-	-	-	Piros
-	-	-	-	-	-	Reanda
-	-	-	-	-	-	Rewena
-	-	-	2	.	.	Roter Boskoop
1	.	.	2	.	.	Rubens
-	-	-	-	-	-	Rubin
3	1	1 168	6	2	4 637	RubINETTE
1	.	.	2	.	.	Rubinola
2	.	.	1	.	.	Santana
-	-	-	-	-	-	Summerred
2	.	.	11	.	.	Topaz
-	-	-	-	-	-	Weißer Klarapfel
3	3	8 075	5	4	10 173	Wellant
6	21	36 207	6	.	.	Sonstige Tafeläpfel

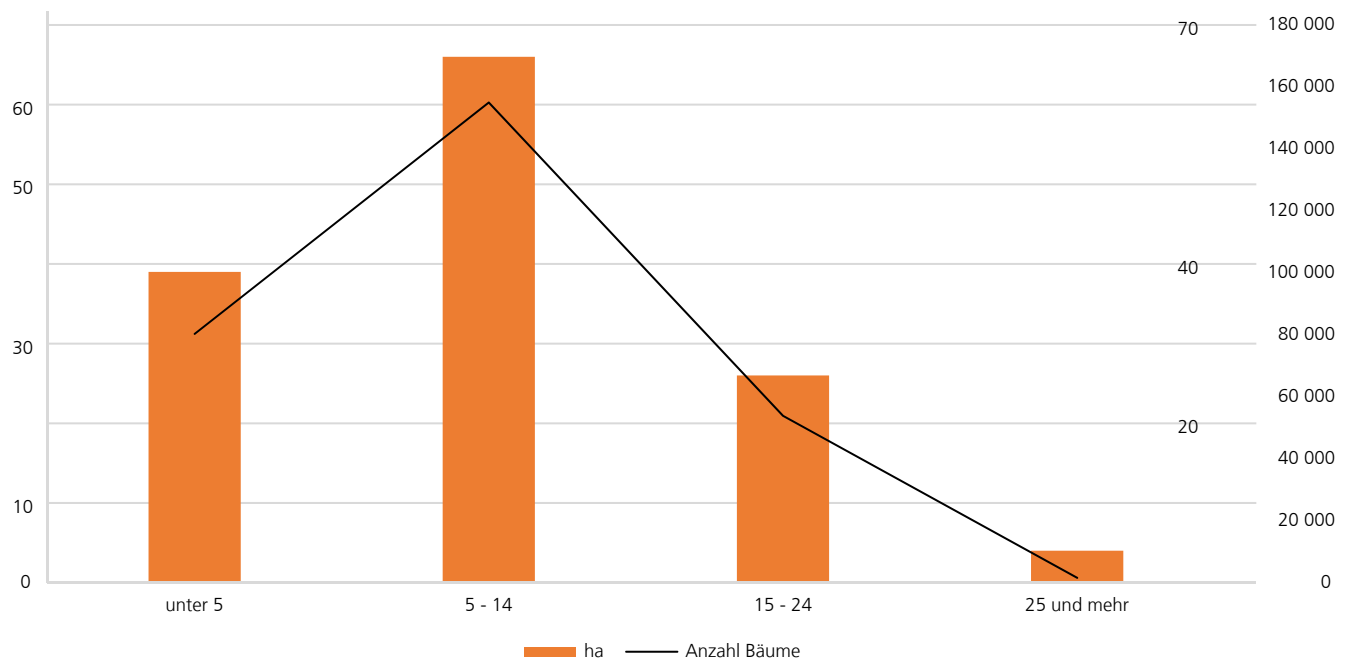
Noch: 4 Anbau von Tafelapfelsorten 2017 nach dem Alter der Bäume
 Noch: Hannover - Statistische Region

Sorte	Noch: Und zwar mit einem Alter der Bäume von ... bis ... Jahren					
	15 - 24			25 und mehr		
	Betriebe	Baumobstfläche	Bäume	Betriebe	Baumobstfläche	Bäume
	Anzahl	ha	Anzahl	Anzahl	ha	Anzahl
	10	11	12	13	14	15
Tafeläpfel	10	26	53 856	4	4	1 546
und zwar						
Elstar	7	.	.	2	.	.
Jonagold	4	.	.	2	.	.
Braeburn	2	.	.	-	-	-
Gala	5	4	12 278	-	-	-
Boskoop	2	.	.	1	.	.
Delbarestivale	2	.	.	1	.	.
Golden Delicious	1	.	.	1	.	.
Jonagored	2	.	.	-	-	-
weitere Tafelapfelsorten						
Akane	-	-	-	-	-	-
Alkmene	3	.	.	2	.	.
Arkcharm	-	-	-	-	-	-
Berlepsch	1	.	.	3	0	55
Cox Orangenrenette	1	.	.	3	.	.
Cox Queen	1	.	.	-	-	-
Cripps Pink	-	-	-	-	-	-
Discovery	-	-	-	-	-	-
Diwa	-	-	-	-	-	-
Elise	-	-	-	-	-	-
Fiesta	3	0	740	-	-	-
Fuji	-	-	-	-	-	-
Galmac	-	-	-	-	-	-
Glockenapfel	-	-	-	1	.	.
Gloster	-	-	-	3	.	.
Goldparmäne	-	-	-	2	.	.
Granny Smith	-	-	-	-	-	-
Gravensteiner	2	.	.	3	0	117
Holsteiner Cox	-	-	-	2	.	.
Idared	-	-	-	1	.	.
Ingrid Marie	-	-	-	-	-	-
Jamba	-	-	-	2	.	.
James Grieve	-	-	-	2	.	.
Jonaprince	-	-	-	-	-	-
Kanzi	-	-	-	-	-	-
Mairac	-	-	-	-	-	-
Melrose	-	-	-	2	.	.
Nicogreen/Greenstar	-	-	-	-	-	-
Ontario	-	-	-	1	.	.
Pilot	-	-	-	-	-	-
Pinova	3	1	1 138	-	-	-
Piros	-	-	-	-	-	-
Reanda	-	-	-	-	-	-
Rewena	-	-	-	-	-	-
Roter Boskoop	1	.	.	2	.	.
Rubens	-	-	-	-	-	-
Rubin	-	-	-	-	-	-
RubINETTE	5	2	2 174	-	-	-
Rubinola	-	-	-	-	-	-
Santana	1	.	.	1	.	.
Summerred	-	-	-	-	-	-
Topaz	1	.	.	1	.	.
Weißer Klarapfel	-	-	-	1	.	.
Wellant	-	-	-	-	-	-
Sonstige Tafeläpfel	2	.	.	3	1	280

**Grafik 7: Betriebe mit Tafeläpfeln und deren Baumobstfläche in ha Statistische Region Hannover 2017
nach Altersklassen in Jahren**



**Grafik 8: Baumobstfläche in ha und Anzahl der Bäume von Tafeläpfeln Statistische Region Hannover 2017
nach Altersklassen in Jahren**



Noch: 4 Anbau von Tafelapfelsorten 2017 nach dem Alter der Bäume
Lüneburg - Statistische Region

Sorte	Insgesamt		
	Betriebe	Baumobstfläche	Bäume
	Anzahl	ha	Anzahl
	1	2	3
Tafeläpfel	432	7 497	17 190 412
und zwar			
Elstar	414	2 493	5 608 897
Jonagold	171	228	492 799
Braeburn	341	875	2 179 339
Gala	117	97	235 495
Boskoop	227	282	606 052
Delbarestivale	143	65	156 863
Golden Delicious	64	34	76 577
Jonagored	326	801	1 787 532
weitere Tafelapfelsorten			
Akane	1	.	.
Alkmene	16	2	4 460
Arkcharm	1	.	.
Berlepsch	7	1	1 781
Cox Orangenrenette	63	28	37 165
Cox Queen	25	.	.
Cripps Pink	1	.	.
Discovery	3	.	.
Diwa	52	.	.
Elise	1	.	.
Fiesta	9	3	6 682
Fuji	36	27	78 448
Galmac	2	.	.
Glockenapfel	13	2	3 421
Gloster	69	49	69 711
Goldparmäne	2	.	.
Granny Smith	2	.	.
Gravensteiner	63	20	29 879
Holsteiner Cox	246	355	719 924
Idared	-	-	-
Ingrid Marie	44	.	.
Jamba	23	.	.
James Grieve	14	1	1 170
Jonaprinze	334	1 073	2 549 662
Kanzi	70	.	.
Mairac	7	1	2 830
Melrose	-	-	-
Nicogreen/Greenstar	1	.	.
Ontario	1	.	.
Pilot	5	.	.
Pinova	41	22	55 497
Piros	4	0	355
Reanda	1	.	.
Rewena	2	.	.
Roter Boskoop	109	175	368 466
Rubens	39	46	128 583
Rubin	1	.	.
RubINETTE	47	17	34 570
Rubinola	3	.	.
Santana	40	52	128 726
Summerred	-	-	-
Topaz	80	103	257 078
Weißer Klarapfel	7	1	519
Wellant	104	119	292 052
Sonstige Tafeläpfel	100	236	600 164

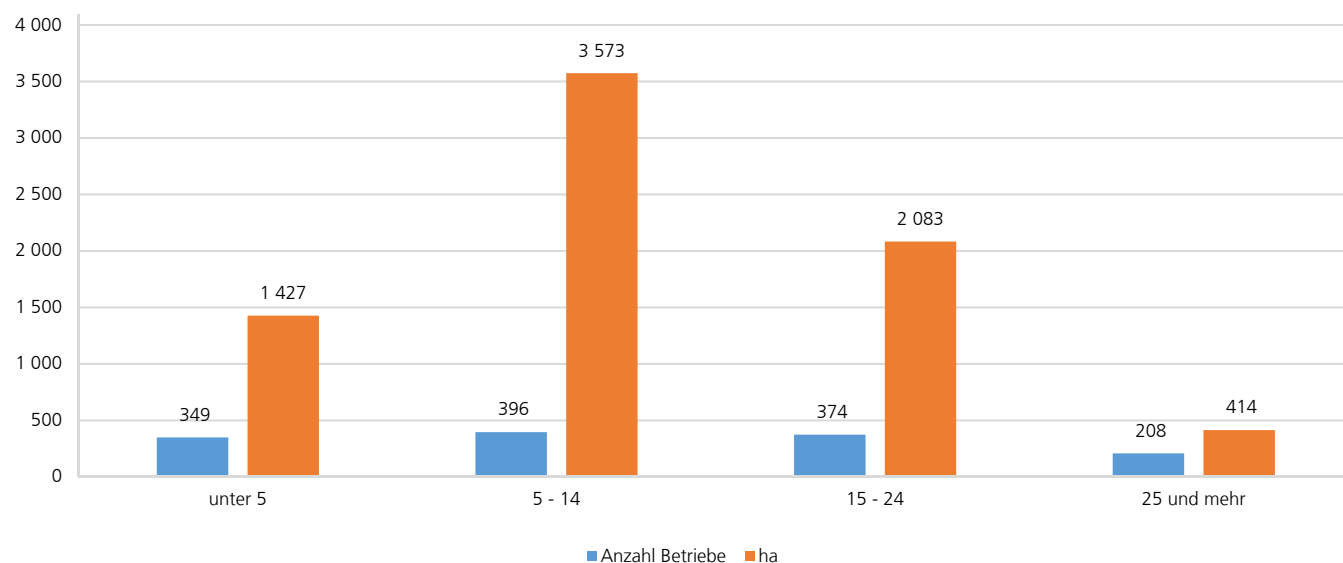
Noch: 4 Anbau von Tafelapfelsorten 2017 nach dem Alter der Bäume
 Noch: Lüneburg - Statistische Region

Und zwar mit einem Alter der Bäume von ... bis ... Jahren						Sorte
unter 5			5 - 14			
Betriebe	Baumobstfläche	Bäume	Betriebe	Baumobstfläche	Bäume	
Anzahl	ha	Anzahl	Anzahl	ha	Anzahl	
4	5	6	7	8	9	
349	1 427	3 453 967	396	3 573	8 596 707	Tafeläpfel
235	495	1 177 351	309	1 027	2 419 665	und zwar
12	.	.	54	.	.	Elstar
133	137	326 870	287	657	1 661 205	Jonagold
33	31	82 427	47	31	76 978	Braeburn
59	53	120 222	149	167	380 496	Gala
31	.	.	80	29	71 618	Boskoop
7	.	.	25	.	.	Delbarestivale
18	9	18 230	129	184	439 577	Golden Delicious
-	-	-	-	-	-	Jonagored
3	.	.	3	0	750	weitere Tafelapfelsorten
1	.	.	-	-	-	Akane
-	-	-	5	.	.	Alkmene
5	4	1 805	16	5	7 675	Arkcharm
3	1	2 430	4	1	2 946	Berlepsch
-	-	-	1	.	.	Cox Orangenrenette
1	.	.	1	.	.	Cox Queen
25	35	93 060	38	.	.	Cripps Pink
-	-	-	-	-	-	Discovery
-	-	-	-	-	-	Diwa
2	.	.	31	25	73 397	Elise
1	.	.	1	.	.	Fiesta
1	.	.	3	.	.	Fuji
-	-	-	10	7	14 727	Galmac
1	.	.	-	-	-	Glockenapfel
2	.	.	-	-	-	Gloster
14	4	8 304	19	5	8 657	Goldparmäne
70	.	.	64	.	.	Granny Smith
-	-	-	-	-	-	Gravensteiner
1	.	.	6	6	8 275	Holsteiner Cox
1	.	.	3	0	200	Idared
2	.	.	1	.	.	Ingrid Marie
152	240	576 908	270	751	1 786 461	Jamba
31	.	.	54	.	.	James Grieve
2	.	.	4	1	1 610	Jonaprince
-	-	-	-	-	-	Kanzi
-	-	-	1	.	.	Mairac
-	-	-	-	-	-	Melrose
-	-	-	-	-	-	Nicogreen/Greenstar
5	.	.	29	.	.	Ontario
1	.	.	2	.	.	Pilot
-	-	-	-	-	-	Pinova
-	-	-	-	-	-	Piros
33	38	86 893	81	.	.	Reanda
1	.	.	39	.	.	Rewena
-	-	-	1	.	.	Roter Boskoop
5	1	1 542	35	10	22 087	Rubens
1	.	.	1	.	.	Rubin
25	32	83 588	14	12	25 344	RubINETTE
-	-	-	-	-	-	Rubinola
31	38	102 597	56	60	142 449	Santana
-	-	-	1	.	.	Summerred
69	.	.	52	45	104 030	Topaz
43	.	.	40	.	.	Weißer Klarapfel
						Wellant
						Sonstige Tafeläpfel

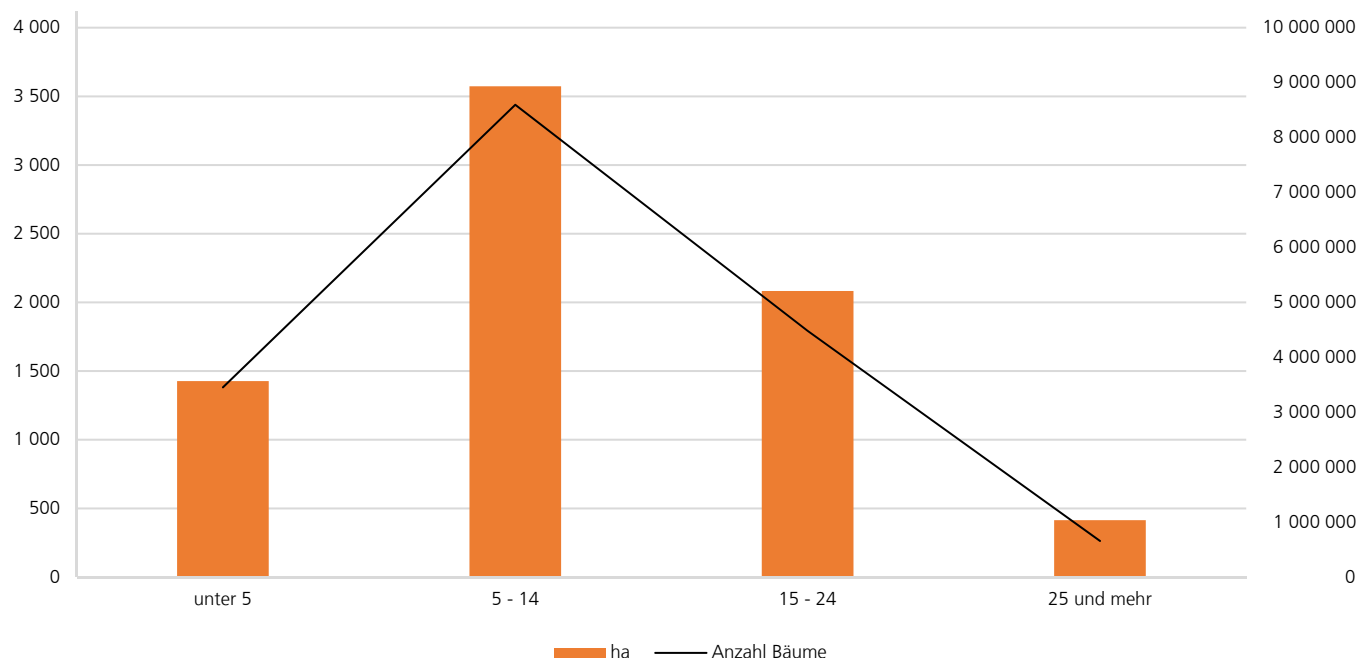
Noch: 4 Anbau von Tafelapfelsorten 2017 nach dem Alter der Bäume
 Noch: Lüneburg - Statistische Region

Sorte	Noch: Und zwar mit einem Alter der Bäume von ... bis ... Jahren					
	15 - 24			25 und mehr		
	Betriebe	Baumobstfläche	Bäume	Betriebe	Baumobstfläche	Bäume
	Anzahl	ha	Anzahl	Anzahl	ha	Anzahl
	10	11	12	13	14	15
Tafeläpfel	374	2 083	4 482 047	208	414	657 691
und zwar						
Elstar	295	858	1 820 877	96	112	191 004
Jonagold	92	.	.	60	41	74 910
Braeburn	86	.	.	1	.	.
Gala	59	32	70 118	6	3	5 972
Boskoop	55	43	82 770	40	19	22 564
Delbarestivale	55	22	47 235	3	.	.
Golden Delicious	39	14	32 627	10	.	.
Jonagored	254	503	1 129 523	79	106	200 202
weitere Tafelapfelsorten						
Akane	1	.	.	-	-	-
Alkmene	8	1	2 411	3	.	.
Arkcharm	-	-	-	-	-	-
Berlepsch	2	.	.	-	-	-
Cox Orangenrenette	23	10	18 598	20	9	9 087
Cox Queen	15	.	.	5	.	.
Cripps Pink	-	-	-	-	-	-
Discovery	-	-	-	1	.	.
Diwa	-	-	-	-	-	-
Elise	1	.	.	-	-	-
Fiesta	7	.	.	2	.	.
Fuji	4	.	.	-	-	-
Galmac	-	-	-	-	-	-
Glockenapfel	7	.	.	3	.	.
Gloster	23	19	30 928	43	23	24 056
Goldparmäne	1	.	.	-	-	-
Granny Smith	-	-	-	-	-	-
Gravensteiner	22	6	7 959	16	4	4 959
Holsteiner Cox	158	.	.	30	.	.
Idared	-	-	-	-	-	-
Ingrid Marie	8	2	1 808	32	23	9 777
Jamba	8	.	.	11	.	.
James Grieve	6	.	.	5	0	232
Jonaprinze	68	81	184 253	4	1	2 040
Kanzi	-	-	-	-	-	-
Mairac	1	.	.	-	-	-
Melrose	-	-	-	-	-	-
Nicogreen/Greenstar	-	-	-	-	-	-
Ontario	1	.	.	-	-	-
Pilot	4	.	.	-	-	-
Pinova	8	.	.	-	-	-
Piros	1	.	.	-	-	-
Reanda	1	.	.	-	-	-
Rewena	2	.	.	-	-	-
Roter Boskoop	30	.	.	14	11	14 370
Rubens	1	.	.	-	-	-
Rubin	1	.	.	-	-	-
RubINETTE	17	6	10 941	-	-	-
Rubinola	1	.	.	-	-	-
Santana	7	8	19 794	-	-	-
Summerred	-	-	-	-	-	-
Topaz	9	6	12 032	-	-	-
Weißer Klarapfel	2	.	.	4	.	.
Wellant	2	.	.	-	-	-
Sonstige Tafeläpfel	33	54	139 618	17	31	56 517

**Grafik 9: Betriebe mit Tafeläpfeln und deren Baumobstfläche in ha Statistische Region Lüneburg 2017
nach Altersklassen in Jahren**



**Grafik 10: Baumobstfläche in ha und Anzahl der Bäume von Tafeläpfeln Statistische Region Lüneburg 2017
nach Altersklassen in Jahren**



Noch: 4 Anbau von Tafelapfelsorten 2017 nach dem Alter der Bäume
Weser-Ems - Statistische Region

Sorte	Insgesamt		
	Betriebe	Baumobstfläche	Bäume
	Anzahl	ha	Anzahl
	1	2	3
Tafeläpfel	18	70	157 381
und zwar			
Elstar	14	34	79 549
Jonagold	7	3	4 930
Braeburn	11	3	6 930
Gala	8	4	8 282
Boskoop	11	3	7 696
Delbarestivale	13	4	10 991
Golden Delicious	5	.	.
Jonagored	6	2	5 215
weitere Tafelapfelsorten			
Akane	-	-	-
Alkmene	4	.	.
Arkcharm	1	.	.
Berlepsch	1	.	.
Cox Orangenrenette	1	.	.
Cox Queen	1	.	.
Cripps Pink	-	-	-
Discovery	1	.	.
Diwa	-	-	-
Elise	-	-	-
Fiesta	1	.	.
Fuji	2	.	.
Galmac	1	.	.
Glockenapfel	1	.	.
Gloster	-	-	-
Goldparmäne	1	.	.
Granny Smith	-	-	-
Gravensteiner	4	0	481
Holsteiner Cox	3	.	.
Idared	-	-	-
Ingrid Marie	1	.	.
Jamba	-	-	-
James Grieve	1	.	.
Jonaprince	4	1	2 032
Kanzi	-	-	-
Mairac	2	.	.
Melrose	-	-	-
Nicogreen/Greenstar	-	-	-
Ontario	1	.	.
Pilot	1	.	.
Pinova	5	1	3 734
Piros	1	.	.
Reanda	-	-	-
Rewena	-	-	-
Roter Boskoop	3	1	1 583
Rubens	-	-	-
Rubin	-	-	-
RubINETTE	10	3	4 804
Rubinola	-	-	-
Santana	2	.	.
Summerred	5	1	2 418
Topaz	9	1	2 255
Weißer Klarapfel	-	-	-
Wellant	8	3	8 228
Sonstige Tafeläpfel	6	3	1 113

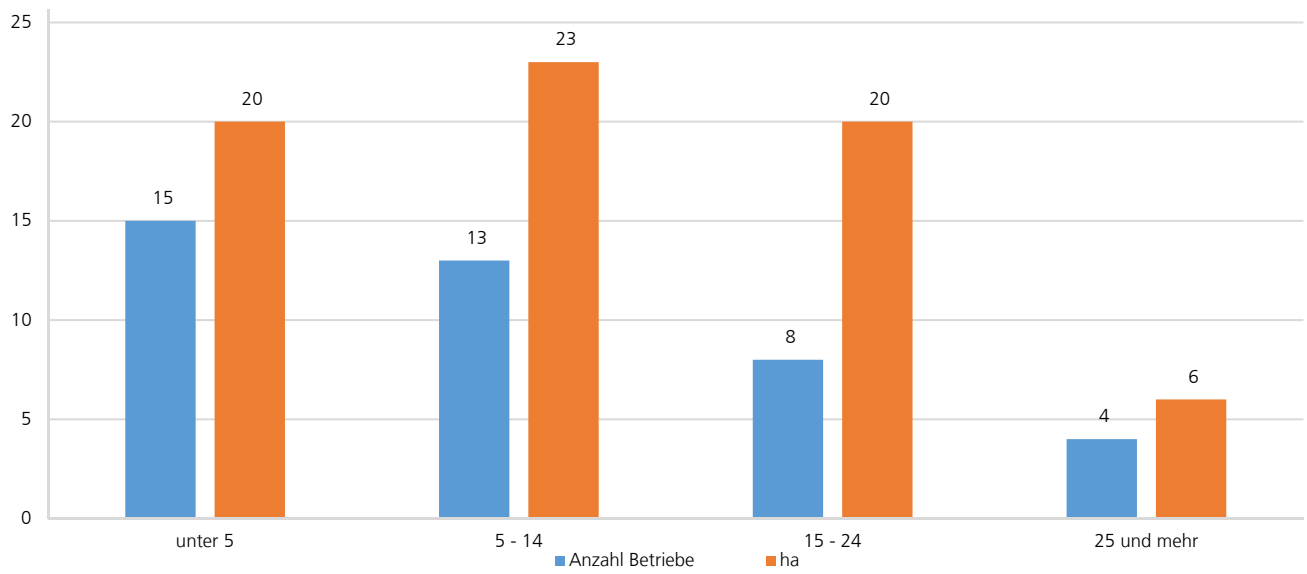
Noch: 4 Anbau von Tafelapfelsorten 2017 nach dem Alter der Bäume
 Noch: Weser-Ems - Statistische Region

Und zwar mit einem Alter der Bäume von ... bis ... Jahren						Sorte
unter 5			5 - 14			
Betriebe	Baumobstfläche	Bäume	Betriebe	Baumobstfläche	Bäume	
Anzahl	ha	Anzahl	Anzahl	ha	Anzahl	
4	5	6	7	8	9	
15	20	47 727	13	23	56 371	Tafeläpfel
9	9	21 857	8	10	24 587	und zwar
2	.	.	1	.	.	Elstar
4	1	2 798	5	1	1 172	Jonagold
4	.	.	3	.	.	Braeburn
3	.	.	5	2	5 362	Gala
5	3	7 586	8	1	2 340	Boskoop
1	.	.	2	.	.	Delbarestivale
1	.	.	4	.	.	Golden Delicious
-	-	-	-	-	-	Jonagored
-	-	-	-	-	-	weitere Tafelapfelsorten
1	.	.	2	.	.	Akane
-	-	-	1	.	.	Alkmene
1	.	.	-	-	-	Arkcharm
-	-	-	-	-	-	Berlepsch
-	-	-	-	-	-	Cox Orangenrenette
-	-	-	-	-	-	Cox Queen
-	-	-	-	-	-	Cripps Pink
-	-	-	1	.	.	Discovery
-	-	-	-	-	-	Diwa
-	-	-	-	-	-	Elise
-	-	-	-	-	-	Fiesta
-	-	-	2	.	.	Fuji
1	.	.	-	-	-	Galmac
-	-	-	1	.	.	Glockenapfel
-	-	-	-	-	-	Gloster
1	.	.	-	-	-	Goldparmäne
-	-	-	-	-	-	Granny Smith
2	.	.	2	.	.	Gravensteiner
2	.	.	1	.	.	Holsteiner Cox
-	-	-	-	-	-	Idared
-	-	-	-	-	-	Ingrid Marie
-	-	-	-	-	-	Jamba
-	-	-	-	-	-	James Grieve
1	.	.	3	.	.	Jonaprinze
-	-	-	-	-	-	Kanzi
1	.	.	1	.	.	Mairac
-	-	-	-	-	-	Melrose
-	-	-	-	-	-	Nicogreen/Greenstar
-	-	-	-	-	-	Ontario
1	.	.	-	-	-	Pilot
1	.	.	2	.	.	Pinova
1	.	.	-	-	-	Piros
-	-	-	-	-	-	Reanda
-	-	-	-	-	-	Rewena
-	-	-	3	1	1 583	Roter Boskoop
-	-	-	-	-	-	Rubens
-	-	-	-	-	-	Rubin
6	1	1 969	3	0	485	RubINETTE
-	-	-	-	-	-	Rubinola
2	.	.	-	-	-	Santana
3	.	.	3	0	938	Summerred
3	.	.	5	.	.	Topaz
-	-	-	-	-	-	Weißer Klarapfel
7	2	4 178	4	1	4 050	Wellant
4	.	.	5	1	330	Sonstige Tafeläpfel

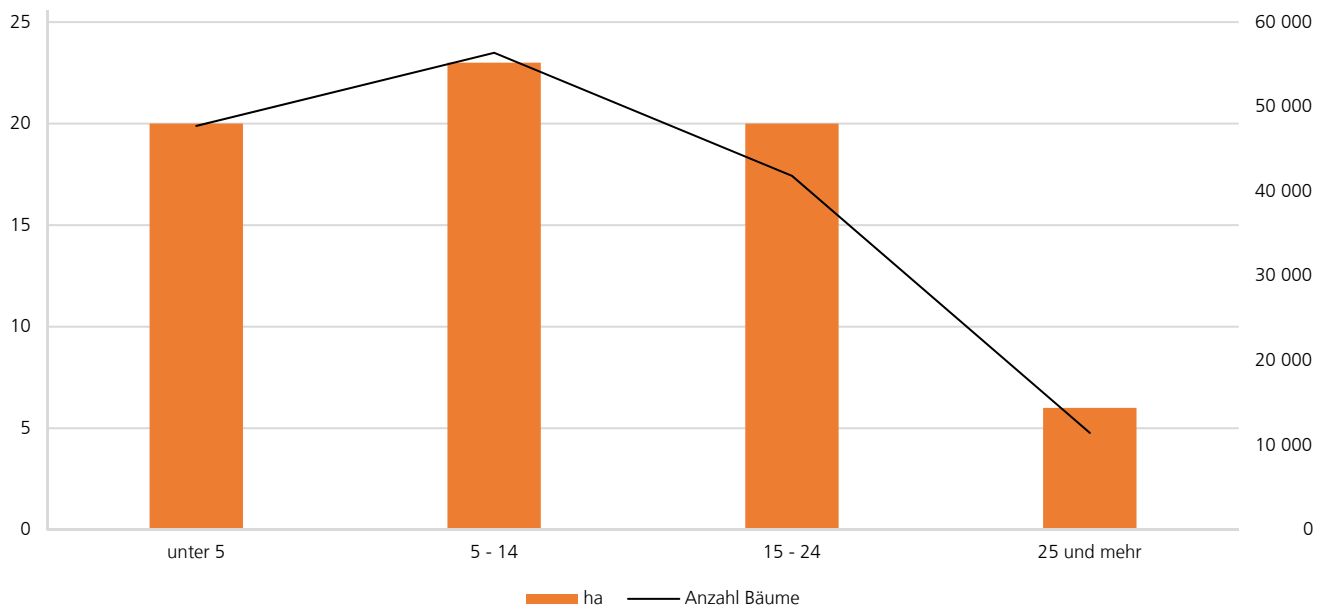
Noch: 4 Anbau von Tafelapfelsorten 2017 nach dem Alter der Bäume
 Noch: Weser-Ems - Statistische Region

Sorte	Noch: Und zwar mit einem Alter der Bäume von ... bis ... Jahren					
	15 - 24			25 und mehr		
	Betriebe	Baumobstfläche	Bäume	Betriebe	Baumobstfläche	Bäume
	Anzahl	ha	Anzahl	Anzahl	ha	Anzahl
	10	11	12	13	14	15
Tafeläpfel	8	20	41 829	4	6	11 454
und zwar						
Elstar	6	11	25 080	3	4	8 025
Jonagold	3	.	.	1	.	.
Braeburn	4	.	.	1	.	.
Gala	4	2	3 375	-	-	-
Boskoop	3	.	.	2	.	.
Delbarestivale	4	1	1 065	-	-	-
Golden Delicious	2	.	.	2	.	.
Jonagored	1	.	.	-	-	-
weitere Tafelapfelsorten						
Akane	-	-	-	-	-	-
Alkmene	-	-	-	1	.	.
Arkcharm	-	-	-	-	-	-
Berlepsch	-	-	-	-	-	-
Cox Orangenrenette	1	.	.	-	-	-
Cox Queen	-	-	-	1	.	.
Cripps Pink	-	-	-	-	-	-
Discovery	-	-	-	-	-	-
Diwa	-	-	-	-	-	-
Elise	-	-	-	-	-	-
Fiesta	1	.	.	-	-	-
Fuji	-	-	-	-	-	-
Galmac	-	-	-	-	-	-
Glockenapfel	-	-	-	-	-	-
Gloster	-	-	-	-	-	-
Goldparmäne	1	.	.	1	.	.
Granny Smith	-	-	-	-	-	-
Gravensteiner	1	.	.	-	-	-
Holsteiner Cox	1	.	.	-	-	-
Idared	-	-	-	-	-	-
Ingrid Marie	1	.	.	-	-	-
Jamba	-	-	-	-	-	-
James Grieve	-	-	-	1	.	.
Jonaprinze	-	-	-	-	-	-
Kanzi	-	-	-	-	-	-
Mairac	-	-	-	-	-	-
Melrose	-	-	-	-	-	-
Nicogreen/Greenstar	-	-	-	-	-	-
Ontario	1	.	.	-	-	-
Pilot	-	-	-	-	-	-
Pinova	2	.	.	-	-	-
Piros	-	-	-	-	-	-
Reanda	-	-	-	-	-	-
Rewena	-	-	-	-	-	-
Roter Boskoop	-	-	-	-	-	-
Rubens	-	-	-	-	-	-
Rubin	-	-	-	-	-	-
RubINETTE	3	.	.	1	.	.
Rubinola	-	-	-	-	-	-
Santana	-	-	-	-	-	-
Summerred	1	.	.	-	-	-
Topaz	1	.	.	-	-	-
Weißer Klarapfel	-	-	-	-	-	-
Wellant	-	-	-	-	-	-
Sonstige Tafeläpfel	2	.	.	-	-	-

**Grafik 11: Betriebe mit Tafeläpfeln und deren Baumobstfläche in ha Statistische Region Weser-Ems 2017
nach Altersklassen in Jahren**



**Grafik 12: Baumobstfläche in ha und Anzahl der Bäume von Tafeläpfeln Statistische Region Weser-Ems 2017
nach Altersklassen in Jahren**



5 Anbau von Tafelbirnensorten 2017 nach dem Alter der Bäume
Niedersachsen

Sorte	Insgesamt		
	Betriebe	Baumobstfläche	Bäume
	Anzahl	ha	Anzahl
	1	2	3
Tafelbirnen	243	264	394 964
und zwar			
Alexander Lucas	113	63	97 164
Conference	179	102	168 152
Williams Christbirne	22	2	1 632
weitere Tafelbirnensorten			
Abate Fetel	-	-	-
Andenken an den Kongreß	1	.	.
Blanquilla	-	-	-
Boscs Flaschenbirne	3	.	.
Bunte Julibirne	1	.	.
Clapps Liebling	76	14	13 749
Concorde	16	6	7 536
Condo	37	14	26 124
Coscia Ercolini	-	-	-
Decana	-	-	-
Dicolor	-	-	-
Frühe von Trevoux	6	0	158
Gellerts Butterbirne	12	0	300
Gräfin von Paris	2	.	.
Gute Luise	9	0	547
Guyot	-	-	-
Kaiser	1	.	.
Kaiser Alexander	1	.	.
Köstliche von Charneu	128	34	30 681
Nojabrskaja	22	9	19 046
Pastorenbirne	1	.	.
Pierre Corneille	-	-	-
Rocha	-	-	-
Tongern	2	.	.
Triumph von Vienne	1	.	.
Uta	2	.	.
Vereinsdechantsbirne	15	3	3 255
Sonstige Tafelbirnen	29	16	25 401

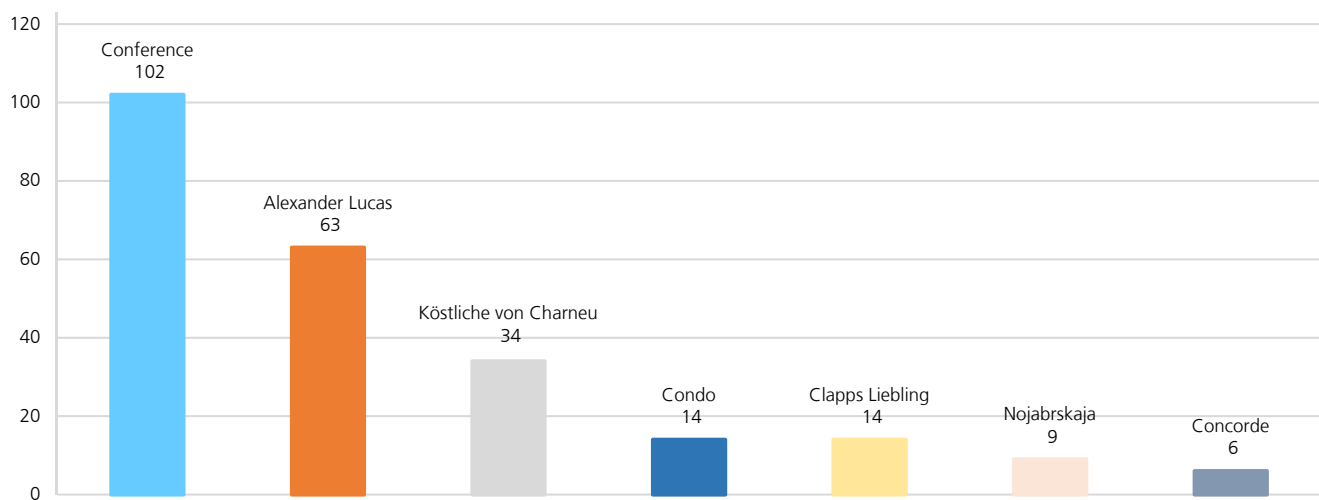
Noch: 5 Anbau von Tafelbirnensorten 2017 nach dem Alter der Bäume
 Noch: Niedersachsen

Und zwar mit einem Alter der Bäume von ... bis ... Jahren						Sorte
unter 5			5 - 14			
Betriebe	Baumobstfläche	Bäume	Betriebe	Baumobstfläche	Bäume	
Anzahl	ha	Anzahl	Anzahl	ha	Anzahl	
4	5	6	7	8	9	
51	29	65 091	107	96	168 601	Tafelbirnen
13	4	9 483	47	22	40 207	und zwar
33	17	40 605	78	40	71 376	Alexander Lucas
1	.	.	5	.	.	Conference
-	-	-	-	-	-	Williams Christbirne
-	-	-	-	-	-	weitere Tafelbirnensorten
-	-	-	-	-	-	Abate Fetel
-	-	-	-	-	-	Andenken an den Kongreß
-	-	-	-	-	-	Blanquilla
1	.	.	1	.	.	Boscs Flaschenbirne
-	-	-	-	-	-	Bunte Julibirne
4	0	495	14	2	2 043	Clapps Liebling
4	1	1 200	9	3	4 686	Concorde
2	.	.	20	8	15 497	Condo
-	-	-	-	-	-	Coscia Ercolini
-	-	-	-	-	-	Decana
-	-	-	-	-	-	Dicolor
1	.	.	-	-	-	Frühe von Trevoux
2	.	.	3	0	70	Gellerts Butterbirne
-	-	-	-	-	-	Gräfin von Paris
-	-	-	2	.	.	Gute Luise
-	-	-	-	-	-	Guyot
-	-	-	-	-	-	Kaiser
-	-	-	1	.	.	Kaiser Alexander
6	1	1 078	28	7	8 723	Köstliche von Charneu
12	.	.	10	5	9 858	Nojabrskaja
-	-	-	-	-	-	Pastorenbirne
-	-	-	-	-	-	Pierre Corneille
-	-	-	-	-	-	Rocha
-	-	-	-	-	-	Tongern
-	-	-	-	-	-	Triumph von Vienne
2	.	.	-	-	-	Uta
2	.	.	4	1	940	Vereinsdechantsbirne
8	1	2 257	8	8	13 899	Sonstige Tafelbirnen

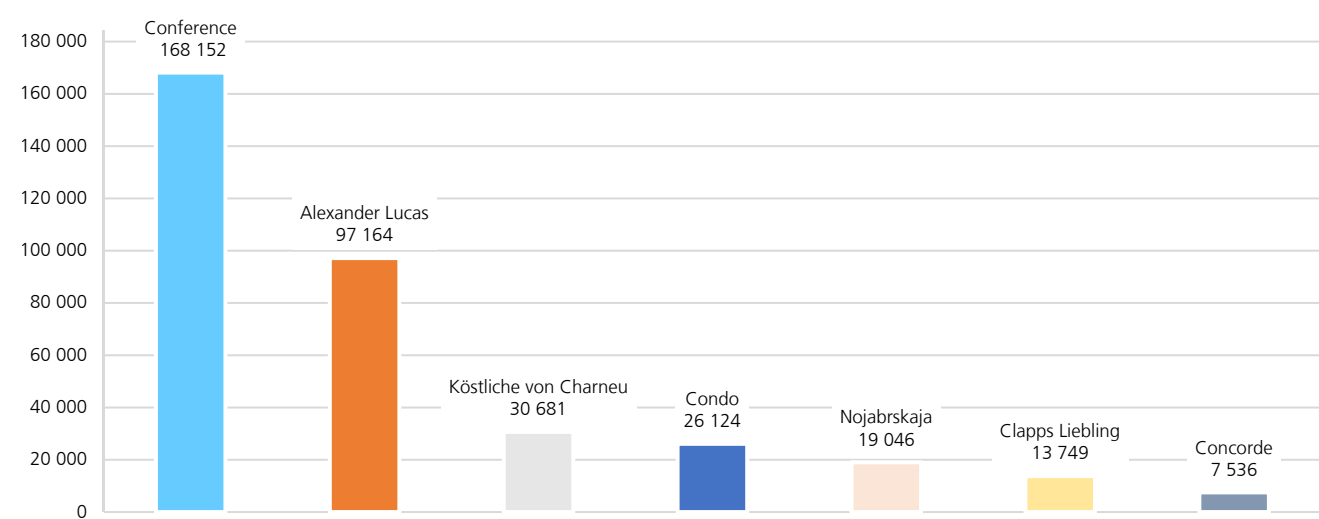
Noch: 5 Anbau von Tafelbirnensorten 2017 nach dem Alter der Bäume
 Noch: Niedersachsen

Sorte	Noch: Und zwar mit einem Alter der Bäume von ... bis ... Jahren					
	15 - 24			25 und mehr		
	Betriebe	Baumobstfläche	Bäume	Betriebe	Baumobstfläche	Bäume
	Anzahl	ha	Anzahl	Anzahl	ha	Anzahl
	10	11	12	13	14	15
Tafelbirnen	102	66	97 334	111	72	63 938
und zwar						
Alexander Lucas	49	19	29 339	40	17	18 135
Conference	61	25	36 321	49	19	19 850
Williams Christbirne	7	0	389	12	1	474
weitere Tafelbirnensorten						
Abate Fetel	-	-	-	-	-	-
Andenken an den Kongreß	-	-	-	1	.	.
Blanquilla	-	-	-	-	-	-
Boscs Flaschenbirne	-	-	-	2	.	.
Bunte Julibirne	1	.	.	-	-	-
Clapps Liebling	27	5	5 341	38	6	5 870
Concorde	3	.	.	3	.	.
Condo	14	6	10 327	1	.	.
Coscia Ercolini	-	-	-	-	-	-
Decana	-	-	-	-	-	-
Dicolor	-	-	-	-	-	-
Frühe von Trevoux	3	0	68	2	.	.
Gellerts Butterbirne	3	.	.	4	0	73
Gräfin von Paris	2	.	.	1	.	.
Gute Luise	4	0	305	3	.	.
Guyot	-	-	-	-	-	-
Kaiser	-	-	-	1	.	.
Kaiser Alexander	-	-	-	-	-	-
Köstliche von Charneu	26	4	7 098	82	23	13 782
Nojabrskaja	1	.	.	-	-	-
Pastorenbirne	-	-	-	1	.	.
Pierre Corneille	-	-	-	-	-	-
Rocha	-	-	-	-	-	-
Tongern	2	.	.	-	-	-
Triumph von Vienne	1	.	.	-	-	-
Uta	-	-	-	-	-	-
Vereinsdechantsbirne	6	1	1 334	5	.	.
Sonstige Tafelbirnen	10	4	5 017	5	3	4 228

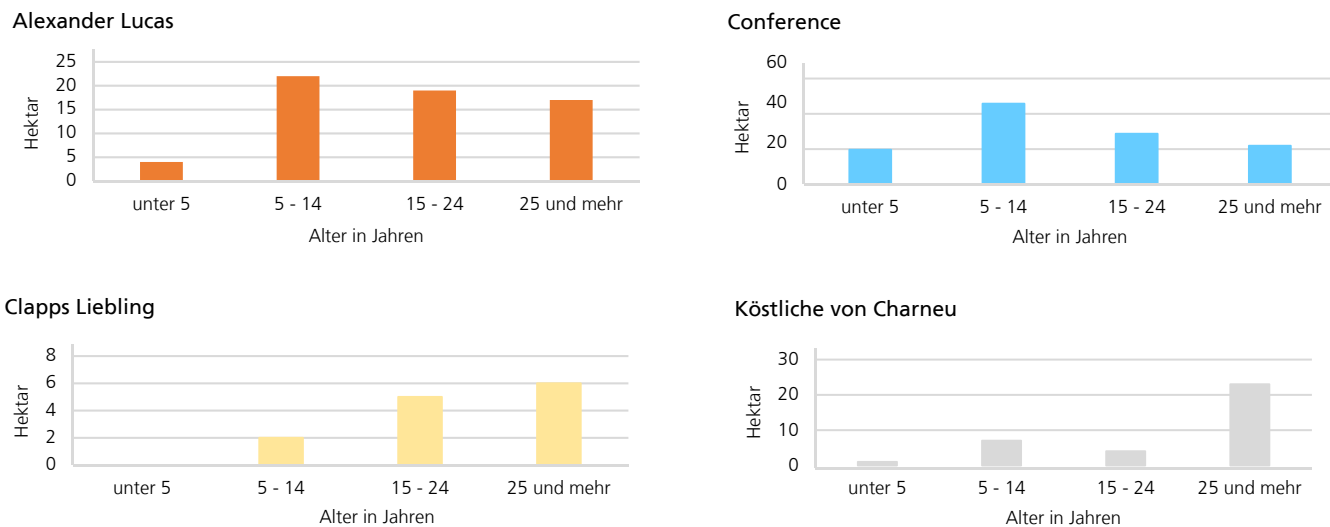
Grafik 13: Tafelbirnenanbau in Niedersachsen 2017 nach Anbauflächen in Hektar (ausgewählte Sorten)



Grafik 14: Tafelbirnenanbau in Niedersachsen 2017 nach Anzahl der Bäume (ausgewählte Sorten)



Grafik 15: Tafelbirnen Anbauflächen nach Alter der Bäume 2017 (ausgewählte Sorten)



Noch: 5 Anbau von Tafelbirnensorten 2017 nach dem Alter der Bäume
Braunschweig - Statistische Region

Sorte	Insgesamt		
	Betriebe	Baumobstfläche	Bäume
	Anzahl	ha	Anzahl
	1	2	3
Tafelbirnen	10	5	6 373
und zwar			
Alexander Lucas	3	0	257
Conference	8	2	2 804
Williams Christbirne	3	0	386
weitere Tafelbirnensorten			
Abate Fetel	-	-	-
Andenken an den Kongreß	-	-	-
Blanquilla	-	-	-
Boscs Flaschenbirne	-	-	-
Bunte Julibirne	-	-	-
Clapps Liebling	4	.	.
Concorde	-	-	-
Condo	3	1	643
Coscia Ercolini	-	-	-
Decana	-	-	-
Dicolor	-	-	-
Frühe von Trevoux	-	-	-
Gellerts Butterbirne	3	0	.
Gräfin von Paris	-	-	-
Gute Luise	2	.	.
Guyot	-	-	-
Kaiser	-	-	-
Kaiser Alexander	-	-	-
Köstliche von Charneu	3	.	.
Nojabrskaja	5	1	1 523
Pastorenbirne	-	-	-
Pierre Corneille	-	-	-
Rocha	-	-	-
Tongern	-	-	-
Triumph von Vienne	-	-	-
Uta	-	-	-
Vereinsdechantsbirne	-	-	-
Sonstige Tafelbirnen	-	-	-

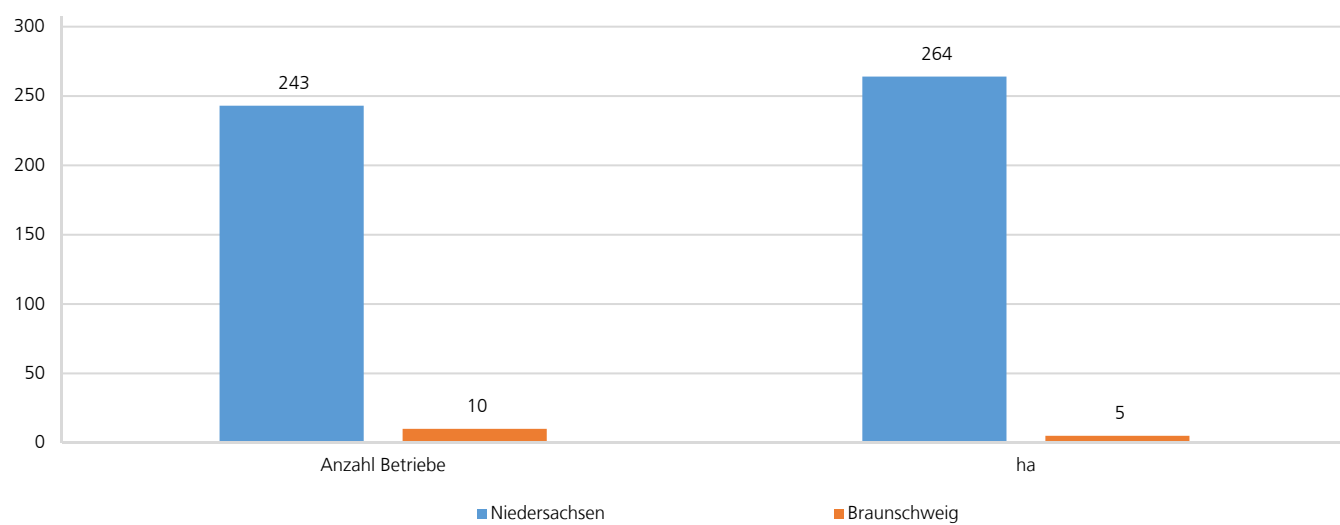
Noch: 5 Anbau von Tafelbirnensorten 2017 nach dem Alter der Bäume
 Noch: Braunschweig - Statistische Region

Und zwar mit einem Alter der Bäume von ... bis ... Jahren						Sorte
unter 5			5 - 14			
Betriebe	Baumobstfläche	Bäume	Betriebe	Baumobstfläche	Bäume	
Anzahl	ha	Anzahl	Anzahl	ha	Anzahl	
4	5	6	7	8	9	
4	0	638	7	.	.	Tafelbirnen
1	.	.	2	.	.	und zwar
2	.	.	6	.	.	Alexander Lucas
-	-	-	3	0	364	Conference
-	-	-	-	-	-	Williams Christbirne
-	-	-	-	-	-	weitere Tafelbirnensorten
-	-	-	-	-	-	Abate Fetel
-	-	-	-	-	-	Andenken an den Kongreß
-	-	-	-	-	-	Blanquilla
-	-	-	-	-	-	Boscs Flaschenbirne
-	-	-	-	-	-	Bunte Julibirne
1	.	.	2	.	.	Clapps Liebling
-	-	-	-	-	-	Concorde
-	-	-	3	1	643	Condo
-	-	-	-	-	-	Coscia Ercolini
-	-	-	-	-	-	Decana
-	-	-	-	-	-	Dicolor
-	-	-	-	-	-	Frühe von Trevoux
-	-	-	2	.	.	Gellerts Butterbirne
-	-	-	-	-	-	Gräfin von Paris
-	-	-	1	.	.	Gute Luise
-	-	-	-	-	-	Guyot
-	-	-	-	-	-	Kaiser
-	-	-	-	-	-	Kaiser Alexander
-	-	-	3	0	463	Köstliche von Charneu
3	.	.	2	.	.	Nojabrskaja
-	-	-	-	-	-	Pastorenbirne
-	-	-	-	-	-	Pierre Corneille
-	-	-	-	-	-	Rocha
-	-	-	-	-	-	Tongern
-	-	-	-	-	-	Triumph von Vienne
-	-	-	-	-	-	Uta
-	-	-	-	-	-	Vereinsdechantsbirne
-	-	-	-	-	-	Sonstige Tafelbirnen

Noch: 5 Anbau von Tafelbirnensorten 2017 nach dem Alter der Bäume
 Noch: Braunschweig - Statistische Region

Sorte	Noch: Und zwar mit einem Alter der Bäume von ... bis ... Jahren					
	15 - 24			25 und mehr		
	Betriebe	Baumobstfläche	Bäume	Betriebe	Baumobstfläche	Bäume
	Anzahl	ha	Anzahl	Anzahl	ha	Anzahl
	10	11	12	13	14	15
Tafelbirnen	-	-	-	2	.	.
und zwar						
Alexander Lucas	-	-	-	-	-	-
Conference	-	-	-	-	-	-
Williams Christbirne	-	-	-	1	.	.
weitere Tafelbirnensorten						
Abate Fetel	-	-	-	-	-	-
Andenken an den Kongreß	-	-	-	-	-	-
Blanquilla	-	-	-	-	-	-
Boscs Flaschenbirne	-	-	-	-	-	-
Bunte Julibirne	-	-	-	-	-	-
Clapps Liebling	-	-	-	1	.	.
Concorde	-	-	-	-	-	-
Condo	-	-	-	-	-	-
Coscia Ercolini	-	-	-	-	-	-
Decana	-	-	-	-	-	-
Dicolor	-	-	-	-	-	-
Frühe von Trevoux	-	-	-	-	-	-
Gellerts Butterbirne	-	-	-	1	.	.
Gräfin von Paris	-	-	-	-	-	-
Gute Luise	-	-	-	1	.	.
Guyot	-	-	-	-	-	-
Kaiser	-	-	-	-	-	-
Kaiser Alexander	-	-	-	-	-	-
Köstliche von Charneu	-	-	-	1	.	.
Nojabrskaja	-	-	-	-	-	-
Pastorenbirne	-	-	-	-	-	-
Pierre Corneille	-	-	-	-	-	-
Rocha	-	-	-	-	-	-
Tongern	-	-	-	-	-	-
Triumph von Vienne	-	-	-	-	-	-
Uta	-	-	-	-	-	-
Vereinsdechantsbirne	-	-	-	-	-	-
Sonstige Tafelbirnen	-	-	-	-	-	-

Grafik 16: Tafelbirnen - Anzahl Betriebe und Anbaufläche in Hektar im Vergleich Niedersachsen zu Statistischer Region Braunschweig 2017



Noch: 5 Anbau von Tafelbirnensorten 2017 nach dem Alter der Bäume
Hannover - Statistische Region

Sorte	Insgesamt		
	Betriebe	Baumobstfläche	Bäume
	Anzahl	ha	Anzahl
	1	2	3
Tafelbirnen	15	8	10 453
und zwar			
Alexander Lucas	4	0	245
Conference	11	1	2 145
Williams Christbirne	2	.	.
weitere Tafelbirnensorten			
Abate Fetel	-	-	-
Andenken an den Kongreß	-	-	-
Blanquilla	-	-	-
Boscs Flaschenbirne	-	-	-
Bunte Julibirne	-	-	-
Clapps Liebling	2	.	.
Concorde	6	.	.
Condo	4	.	.
Coscia Ercolini	-	-	-
Decana	-	-	-
Dicolor	-	-	-
Frühe von Trevoux	2	.	.
Gellerts Butterbirne	1	.	.
Gräfin von Paris	2	.	.
Gute Luise	2	.	.
Guyot	-	-	-
Kaiser	-	-	-
Kaiser Alexander	-	-	-
Köstliche von Charneu	2	.	.
Nojabrskaja	4	.	.
Pastorenbirne	-	-	-
Pierre Corneille	-	-	-
Rocha	-	-	-
Tongern	1	.	.
Triumph von Vienne	1	.	.
Uta	1	.	.
Vereinsdechantsbirne	5	0	543
Sonstige Tafelbirnen	5	1	929

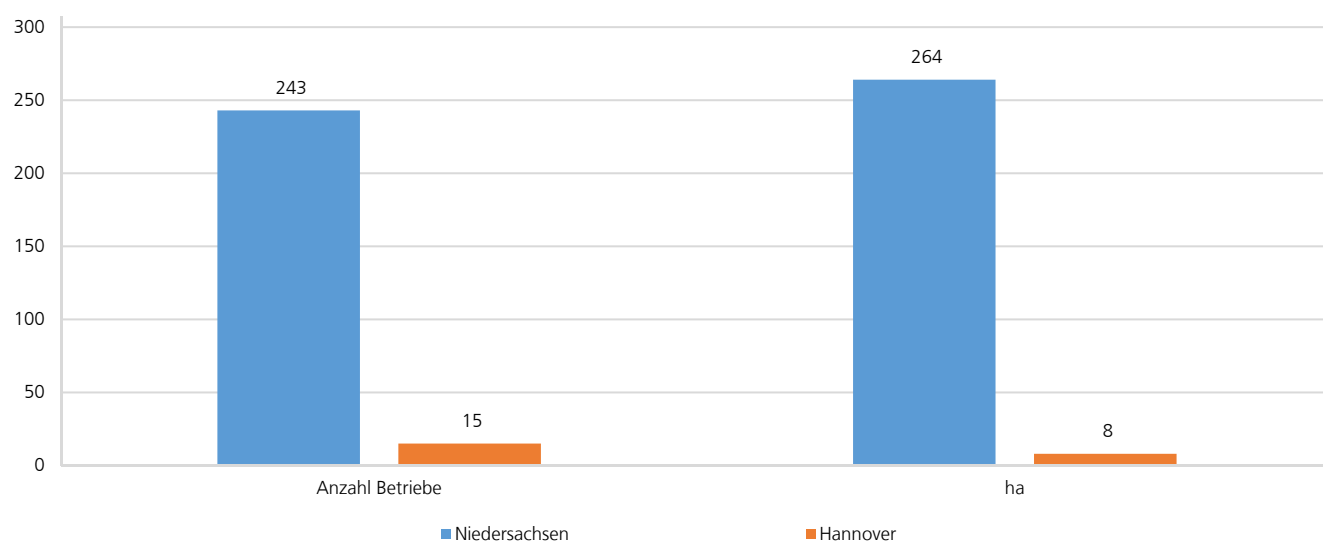
Noch: 5 Anbau von Tafelbirnensorten 2017 nach dem Alter der Bäume
 Noch: Hannover - Statistische Region

Und zwar mit einem Alter der Bäume von ... bis ... Jahren						Sorte
unter 5			5 - 14			
Betriebe	Baumobstfläche	Bäume	Betriebe	Baumobstfläche	Bäume	
Anzahl	ha	Anzahl	Anzahl	ha	Anzahl	
4	5	6	7	8	9	
6	.	.	8	.	.	Tafelbirnen
1	.	.	1	.	.	und zwar
3	.	.	6	1	1 699	Alexander Lucas
-	-	-	-	-	-	Conference
-	-	-	-	-	-	Williams Christbirne
-	-	-	-	-	-	weitere Tafelbirnensorten
-	-	-	-	-	-	Abate Fetel
-	-	-	-	-	-	Andenken an den Kongreß
-	-	-	-	-	-	Blanquilla
-	-	-	-	-	-	Boscs Flaschenbirne
-	-	-	-	-	-	Bunte Julibirne
-	-	-	1	.	.	Clapps Liebling
3	0	.	3	2	3 311	Concorde
1	.	.	2	.	.	Condo
-	-	-	-	-	-	Coscia Ercolini
-	-	-	-	-	-	Decana
-	-	-	-	-	-	Dicolor
-	-	-	-	-	-	Frühe von Trevoux
-	-	-	-	-	-	Gellerts Butterbirne
-	-	-	-	-	-	Gräfin von Paris
-	-	-	-	-	-	Gute Luise
-	-	-	-	-	-	Guyot
-	-	-	-	-	-	Kaiser
-	-	-	-	-	-	Kaiser Alexander
-	-	-	-	-	-	Köstliche von Charneu
2	.	.	2	.	.	Nojabrskaja
-	-	-	-	-	-	Pastorenbirne
-	-	-	-	-	-	Pierre Corneille
-	-	-	-	-	-	Rocha
-	-	-	-	-	-	Tongern
-	-	-	-	-	-	Triumph von Vienne
1	.	.	-	-	-	Uta
1	.	.	2	.	.	Vereinsdechantsbirne
1	.	.	3	.	.	Sonstige Tafelbirnen

Noch: 5 Anbau von Tafelbirnensorten 2017 nach dem Alter der Bäume
 Noch: Hannover - Statistische Region

Sorte	Noch: Und zwar mit einem Alter der Bäume von ... bis ... Jahren					
	15 - 24			25 und mehr		
	Betriebe	Baumobstfläche	Bäume	Betriebe	Baumobstfläche	Bäume
	Anzahl	ha	Anzahl	Anzahl	ha	Anzahl
	10	11	12	13	14	15
Tafelbirnen	5	2	1 588	1	.	.
und zwar						
Alexander Lucas	3	0	.	1	.	.
Conference	3	.	.	-	-	-
Williams Christbirne	2	.	.	1	.	.
weitere Tafelbirnensorten						
Abate Fetel	-	-	-	-	-	-
Andenken an den Kongreß	-	-	-	-	-	-
Blanquilla	-	-	-	-	-	-
Boscs Flaschenbirne	-	-	-	-	-	-
Bunte Julibirne	-	-	-	-	-	-
Clapps Liebling	-	-	-	1	.	.
Concorde	1	.	.	-	-	-
Condo	1	.	.	-	-	-
Coscia Ercolini	-	-	-	-	-	-
Decana	-	-	-	-	-	-
Dicolor	-	-	-	-	-	-
Frühe von Trevoux	2	.	.	-	-	-
Gellerts Butterbirne	1	.	.	-	-	-
Gräfin von Paris	2	.	.	1	.	.
Gute Luise	2	.	.	-	-	-
Guyot	-	-	-	-	-	-
Kaiser	-	-	-	-	-	-
Kaiser Alexander	-	-	-	-	-	-
Köstliche von Charneu	1	.	.	1	.	.
Nojabrskaja	-	-	-	-	-	-
Pastorenbirne	-	-	-	-	-	-
Pierre Corneille	-	-	-	-	-	-
Rocha	-	-	-	-	-	-
Tongern	1	.	.	-	-	-
Triumph von Vienne	1	.	.	-	-	-
Uta	-	-	-	-	-	-
Vereinsdechantsbirne	2	.	.	1	.	.
Sonstige Tafelbirnen	1	.	.	-	-	-

Grafik 17: Tafelbirnen - Anzahl Betriebe und Anbaufläche in Hektar im Vergleich Niedersachsen zu Statistischer Region Hannover 2017



Noch: 5 Anbau von Tafelbirnensorten 2017 nach dem Alter der Bäume
Lüneburg - Statistische Region

Sorte	Insgesamt		
	Betriebe	Baumobstfläche	Bäume
	Anzahl	ha	Anzahl
	1	2	3
Tafelbirnen	205	244	365 719
und zwar			
Alexander Lucas	98	60	92 992
Conference	149	95	157 030
Williams Christbirne	14	1	1 018
weitere Tafelbirnensorten			
Abate Fetel	-	-	-
Andenken an den Kongreß	-	-	-
Blanquilla	-	-	-
Boscs Flaschenbirne	3	.	.
Bunte Julibirne	1	.	.
Clapps Liebling	66	14	13 278
Concorde	9	4	3 870
Condo	28	13	24 168
Coscia Ercolini	-	-	-
Decana	-	-	-
Dicolor	-	-	-
Frühe von Trevoux	3	0	135
Gellerts Butterbirne	5	.	.
Gräfin von Paris	-	-	-
Gute Luise	3	.	.
Guyot	-	-	-
Kaiser	1	.	.
Kaiser Alexander	1	.	.
Köstliche von Charneu	116	33	29 251
Nojabrskaja	12	7	15 975
Pastorenbirne	1	.	.
Pierre Corneille	-	-	-
Rocha	-	-	-
Tongern	-	-	-
Triumph von Vienne	-	-	-
Uta	-	-	-
Vereinsdechantsbirne	7	2	2 440
Sonstige Tafelbirnen	20	14	24 406

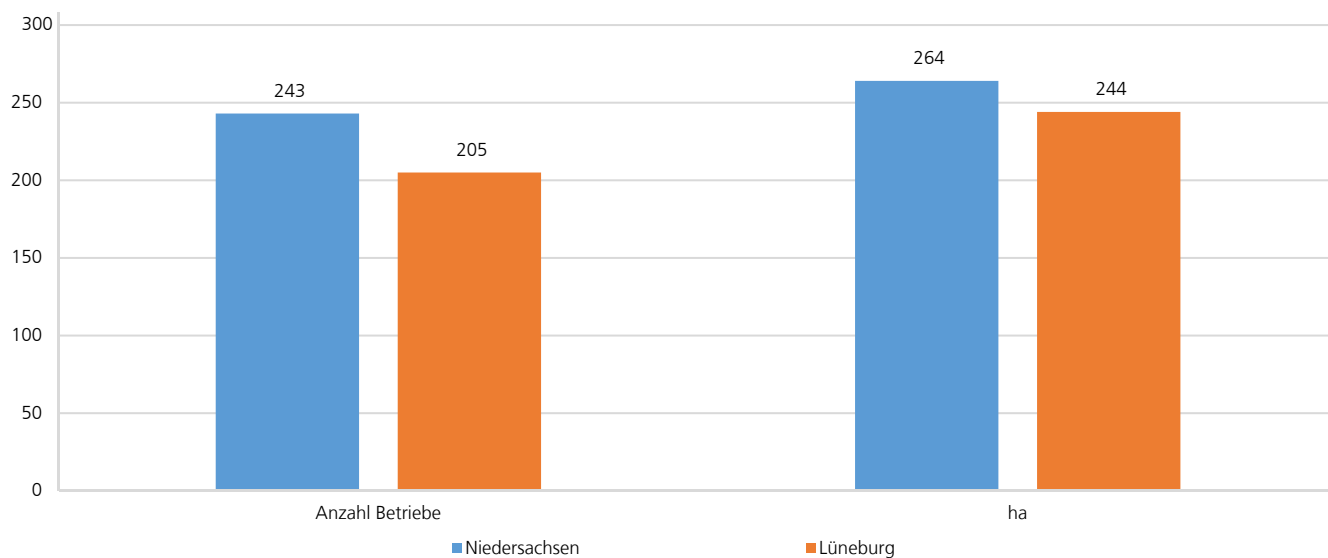
Noch: 5 Anbau von Tafelbirnensorten 2017 nach dem Alter der Bäume
 Noch: Lüneburg - Statistische Region

Und zwar mit einem Alter der Bäume von ... bis ... Jahren						Sorte
unter 5			5 - 14			
Betriebe	Baumobstfläche	Bäume	Betriebe	Baumobstfläche	Bäume	
Anzahl	ha	Anzahl	Anzahl	ha	Anzahl	
4	5	6	7	8	9	
37	27	61 653	88	86	154 531	Tafelbirnen
						und zwar
10	4	8 133	43	22	39 987	Alexander Lucas
27	17	40 290	62	36	66 128	Conference
1	.	.	2	.	.	Williams Christbirne
-	-	-	-	-	-	weitere Tafelbirnensorten
-	-	-	-	-	-	Abate Fetel
-	-	-	-	-	-	Andenken an den Kongreß
-	-	-	-	-	-	Blanquilla
1	.	.	1	.	.	Boscs Flaschenbirne
-	-	-	-	-	-	Bunte Julibirne
3	.	.	9	2	1 886	Clapps Liebling
1	.	.	6	1	1 375	Concorde
1	.	.	15	.	.	Condo
-	-	-	-	-	-	Coscia Ercolini
-	-	-	-	-	-	Decana
-	-	-	-	-	-	Dicolor
-	-	-	-	-	-	Frühe von Trevoux
2	.	.	1	.	.	Gellerts Butterbirne
-	-	-	-	-	-	Gräfin von Paris
-	-	-	1	.	.	Gute Luise
-	-	-	-	-	-	Guyot
-	-	-	-	-	-	Kaiser
-	-	-	1	.	.	Kaiser Alexander
5	1	1 069	24	6	8 160	Köstliche von Charneu
6	3	7 960	6	3	.	Nojabrskaja
-	-	-	-	-	-	Pastorenbirne
-	-	-	-	-	-	Pierre Corneille
-	-	-	-	-	-	Rocha
-	-	-	-	-	-	Tongern
-	-	-	-	-	-	Triumph von Vienne
-	-	-	-	-	-	Uta
1	.	.	2	.	.	Vereinsdechantsbirne
4	.	.	5	.	.	Sonstige Tafelbirnen

Noch: 5 Anbau von Tafelbirnensorten 2017 nach dem Alter der Bäume
 Noch: Lüneburg - Statistische Region

Sorte	Noch: Und zwar mit einem Alter der Bäume von ... bis ... Jahren					
	15 - 24			25 und mehr		
	Betriebe	Baumobstfläche	Bäume	Betriebe	Baumobstfläche	Bäume
	Anzahl	ha	Anzahl	Anzahl	ha	Anzahl
	10	11	12	13	14	15
Tafelbirnen	89	60	87 786	100	71	61 749
und zwar						
Alexander Lucas	41	17	26 917	36	17	17 955
Conference	53	23	31 518	45	19	19 094
Williams Christbirne	4	.	.	7	1	272
weitere Tafelbirnensorten						
Abate Fetel	-	-	-	-	-	-
Andenken an den Kongreß	-	-	-	-	-	-
Blanquilla	-	-	-	-	-	-
Boscs Flaschenbirne	-	-	-	2	.	.
Bunte Julibirne	1	.	.	-	-	-
Clapps Liebling	26	.	.	34	6	5 725
Concorde	2	.	.	2	.	.
Condo	12	6	10 085	-	-	-
Coscia Ercolini	-	-	-	-	-	-
Decana	-	-	-	-	-	-
Dicolor	-	-	-	-	-	-
Frühe von Trevoux	1	.	.	2	.	.
Gellerts Butterbirne	-	-	-	2	.	.
Gräfin von Paris	-	-	-	-	-	-
Gute Luise	1	.	.	1	.	.
Guyot	-	-	-	-	-	-
Kaiser	-	-	-	1	.	.
Kaiser Alexander	-	-	-	-	-	-
Köstliche von Charneu	21	4	6 601	75	22	13 421
Nojabrskaja	1	.	.	-	-	-
Pastorenbirne	-	-	-	1	.	.
Pierre Corneille	-	-	-	-	-	-
Rocha	-	-	-	-	-	-
Tongern	-	-	-	-	-	-
Triumph von Vienne	-	-	-	-	-	-
Uta	-	-	-	-	-	-
Vereinsdechantsbirne	3	1	1 145	2	.	.
Sonstige Tafelbirnen	8	3	4 247	4	3	4 227

Grafik 18: Tafelbirnen - Anzahl Betriebe und Anbaufläche in Hektar im Vergleich Niedersachsen zu Statistischer Region Lüneburg 2017



Noch: 5 Anbau von Tafelbirnensorten 2017 nach dem Alter der Bäume
Weser-Ems - Statistische Region

Sorte	Insgesamt		
	Betriebe	Baumobstfläche	Bäume
	Anzahl	ha	Anzahl
	1	2	3
Tafelbirnen	13	7	12 419
und zwar			
Alexander Lucas	8	2	3 670
Conference	11	3	6 173
Williams Christbirne	3	.	.
weitere Tafelbirnensorten			
Abate Fetel	-	-	-
Andenken an den Kongreß	1	.	.
Blanquilla	-	-	-
Boscs Flaschenbirne	-	-	-
Bunte Julibirne	-	-	-
Clapps Liebling	4	.	.
Concorde	1	.	.
Condo	2	.	.
Coscia Ercolini	-	-	-
Decana	-	-	-
Dicolor	-	-	-
Frühe von Trevoux	1	.	.
Gellerts Butterbirne	3	0	.
Gräfin von Paris	-	-	-
Gute Luise	2	.	.
Guyot	-	-	-
Kaiser	-	-	-
Kaiser Alexander	-	-	-
Köstliche von Charneu	7	1	923
Nojabrskaja	1	.	.
Pastorenbirne	-	-	-
Pierre Corneille	-	-	-
Rocha	-	-	-
Tongern	1	.	.
Triumph von Vienne	-	-	-
Uta	1	.	.
Vereinsdechantsbirne	3	0	272
Sonstige Tafelbirnen	4	0	66

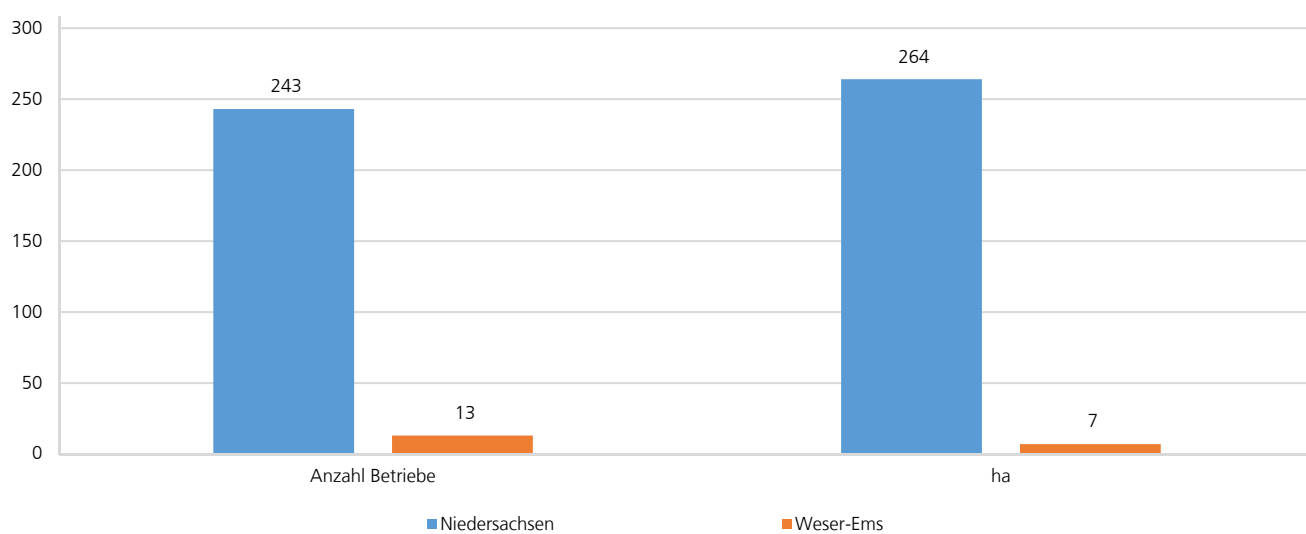
Noch: 5 Anbau von Tafelbirnensorten 2017 nach dem Alter der Bäume
 Noch: Weser-Ems - Statistische Region

Und zwar mit einem Alter der Bäume von ... bis ... Jahren						Sorte
unter 5			5 - 14			
Betriebe	Baumobstfläche	Bäume	Betriebe	Baumobstfläche	Bäume	
Anzahl	ha	Anzahl	Anzahl	ha	Anzahl	
4	5	6	7	8	9	
4	.	.	4	0	1 015	Tafelbirnen
1	.	.	1	.	.	und zwar
1	.	.	4	.	.	Alexander Lucas
-	-	-	-	-	-	Conference
-	-	-	-	-	-	Williams Christbirne
-	-	-	-	-	-	weitere Tafelbirnensorten
-	-	-	-	-	-	Abate Fetel
-	-	-	-	-	-	Andenken an den Kongreß
-	-	-	-	-	-	Blanquilla
-	-	-	-	-	-	Boscs Flaschenbirne
-	-	-	-	-	-	Bunte Julibirne
-	-	-	2	.	.	Clapps Liebling
-	-	-	-	-	-	Concorde
-	-	-	-	-	-	Condo
-	-	-	-	-	-	Coscia Ercolini
-	-	-	-	-	-	Decana
-	-	-	-	-	-	Dicolor
1	.	.	-	-	-	Frühe von Trevoux
-	-	-	-	-	-	Gellerts Butterbirne
-	-	-	-	-	-	Gräfin von Paris
-	-	-	-	-	-	Gute Luise
-	-	-	-	-	-	Guyot
-	-	-	-	-	-	Kaiser
-	-	-	-	-	-	Kaiser Alexander
1	.	.	1	.	.	Köstliche von Charneu
1	.	.	-	-	-	Nojabrskaja
-	-	-	-	-	-	Pastorenbirne
-	-	-	-	-	-	Pierre Corneille
-	-	-	-	-	-	Rocha
-	-	-	-	-	-	Tongern
-	-	-	-	-	-	Triumph von Vienne
1	.	.	-	-	-	Uta
-	-	-	-	-	-	Vereinsdechantsbirne
3	.	.	-	-	-	Sonstige Tafelbirnen

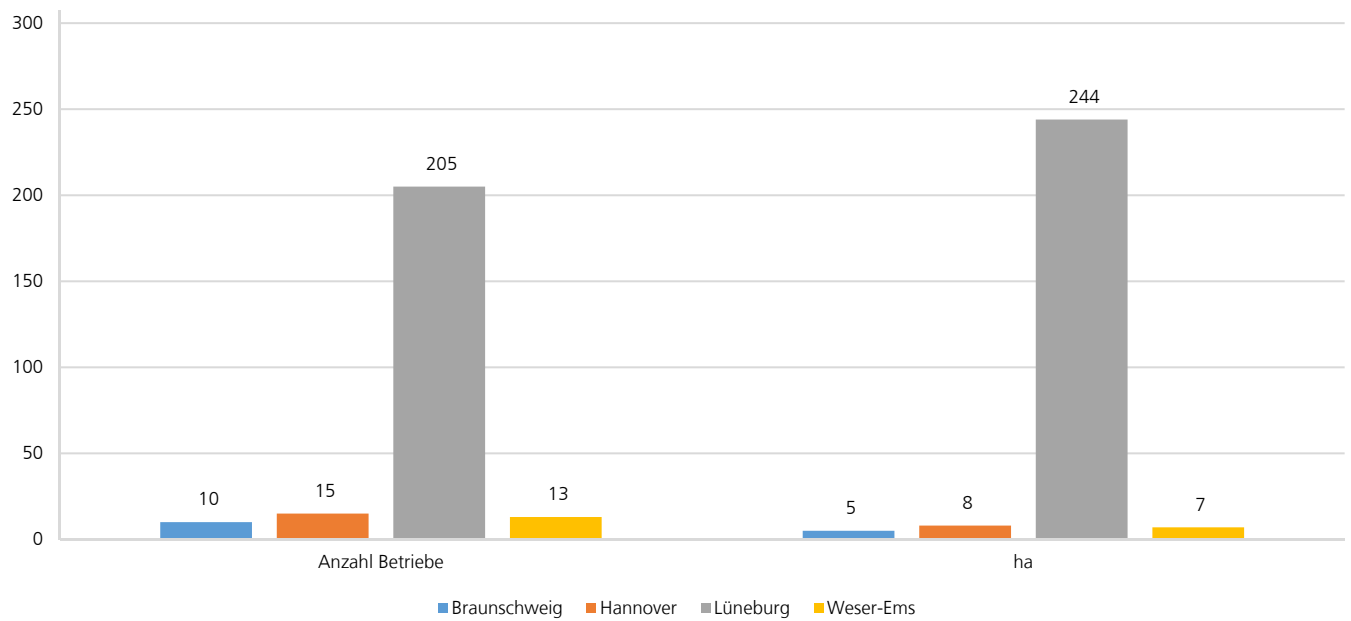
Noch: 5 Anbau von Tafelbirnensorten 2017 nach dem Alter der Bäume
 Noch: Weser-Ems - Statistische Region

Sorte	Noch: Und zwar mit einem Alter der Bäume von ... bis ... Jahren					
	15 - 24			25 und mehr		
	Betriebe	Baumobstfläche	Bäume	Betriebe	Baumobstfläche	Bäume
	Anzahl	ha	Anzahl	Anzahl	ha	Anzahl
	10	11	12	13	14	15
Tafelbirnen	8	5	7 960	8	.	.
und zwar						
Alexander Lucas	5	1	2 205	3	0	170
Conference	5	2	4 607	4	1	756
Williams Christbirne	1	.	.	3	0	170
weitere Tafelbirnensorten						
Abate Fetel	-	-	-	-	-	-
Andenken an den Kongreß	-	-	-	1	.	.
Blanquilla	-	-	-	-	-	-
Boscs Flaschenbirne	-	-	-	-	-	-
Bunte Julibirne	-	-	-	-	-	-
Clapps Liebling	1	.	.	2	.	.
Concorde	-	-	-	1	.	.
Condo	1	.	.	1	.	.
Coscia Ercolini	-	-	-	-	-	-
Decana	-	-	-	-	-	-
Dicolor	-	-	-	-	-	-
Frühe von Trevoux	-	-	-	-	-	-
Gellerts Butterbirne	2	.	.	1	.	.
Gräfin von Paris	-	-	-	-	-	-
Gute Luise	1	.	.	1	.	.
Guyot	-	-	-	-	-	-
Kaiser	-	-	-	-	-	-
Kaiser Alexander	-	-	-	-	-	-
Köstliche von Charneu	4	1	485	5	.	.
Nojabrskaja	-	-	-	-	-	-
Pastorenbirne	-	-	-	-	-	-
Pierre Cornelle	-	-	-	-	-	-
Rocha	-	-	-	-	-	-
Tongern	1	.	.	-	-	-
Triumph von Vienne	-	-	-	-	-	-
Uta	-	-	-	-	-	-
Vereinsdechantsbirne	1	.	.	2	.	.
Sonstige Tafelbirnen	1	.	.	1	.	.

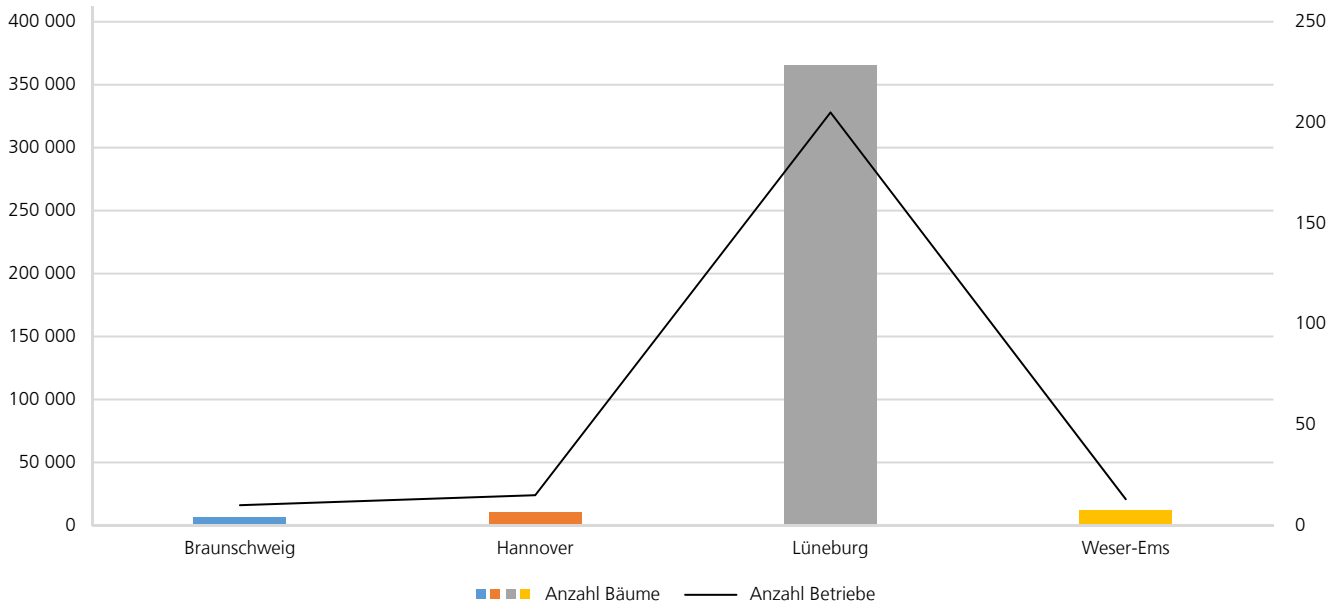
Grafik 19: Tafelbirnen - Anzahl Betriebe und Anbaufläche in Hektar im Vergleich Niedersachsen zu Statistischer Region Weser-Ems 2017



Grafik 20: Tafelbirnen - Anzahl Betriebe und Anbaufläche in Hektar im Vergleich in Niedersachsen 2017



Grafik 21: Tafelbirnen - Anzahl Betriebe und Anzahl Bäume im Vergleich in Niedersachsen 2017



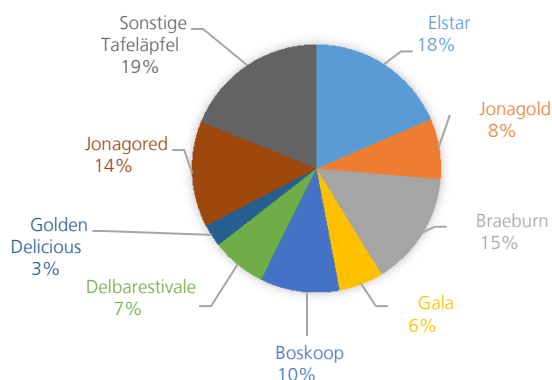
6 Betriebe, Baumobstfläche und Anzahl der Bäume von Obstarten 2017 in Niedersachsen

6.1 Insgesamt

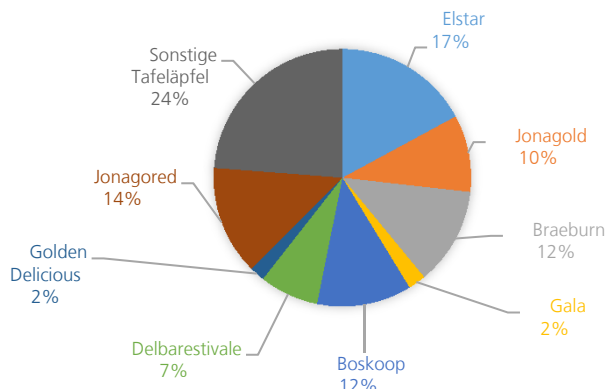
6.2 Vollständig ökologische Bewirtschaftung

Obstarten / Verwendung als ...	6.1 Insgesamt			6.2 Vollständig ökologische Bewirtschaftung		
	Betriebe	Baumobstfläche	Bäume	Betriebe	Baumobstfläche	Bäume
	Anzahl	ha	Anzahl	Anzahl	ha	Anzahl
	1	2	3	1	2	3
Baumobst insgesamt	566	9 173	x	91	1 464	x
und zwar						
Kernobst insgesamt	523	8 367	x	90	1 398	x
Äpfel insgesamt	522	8 089	x	90	1 336	x
Wirtschaftsäpfel	67	328	x	39	273	x
Tafeläpfel	489	7 761	17 726 604	65	1 063	2 448 932
Elstar	459	2 569	5 772 702	46	275	607 012
Jonagold	196	241	513 158	26	46	110 015
Braeburn	369	887	2 201 132	33	60	156 139
Gala	143	110	269 164	6	3	6 580
Boskoop	256	289	618 878	32	39	80 834
Delbarestivale	176	73	175 370	20	17	46 268
Golden Delicious	73	36	80 113	5	3	3 005
Jonagored	342	807	1 799 251	37	119	279 377
Sonstige Tafeläpfel	468	2 748	6 296 836	64	501	1 159 702
Birnen insgesamt	257	278	x	48	62	x
Wirtschaftsbirnen	26	14	x	14	11	x
Tafelbirnen	243	264	394 964	37	51	75 924
Alexander Lucas	113	63	97 164	16	9	14 713
Conference	179	102	168 152	27	19	32 867
Williams Christbirne	22	2	1 632	1	.	.
Sonstige Tafelbirnen	191	98	128 016	33	.	.
Steinobst insgesamt	382	784	x	43	54	x
Süßkirschen	317	516	x	28	18	x
Tafelobst	302	505	x	19	13	x
Verwertungsobst	20	11	x	11	5	x
Sauerkirschen	81	23	x	12	1	x
Tafelobst	68	14	x	5	0	x
Verwertungsobst	15	9	x	7	1	x
Pflaumen/Zwetschen	245	237	x	38	35	x
Tafelobst	231	230	x	28	29	x
Verwertungsobst	21	7	x	13	6	x
Mirabellen/Renekloden	43	9	x	12	1	x
Tafelobst	37	7	x	7	0	x
Verwertungsobst	8	1	x	6	0	x
Sonstiges Baumobst	42	22	x	13	12	x
Aprikosen	15	3	x	3	0	x
Pfirsiche	13	1	x	4	0	x
Quitten	14	1	x	8	.	x
Walnüsse	16	17	x	7	.	x

Grafik 22: Zu 6.1 Verteilung der Betriebe mit Tafeläpfeln insgesamt (Auswahl)



Grafik 23: Zu 6.2 Verteilung der Betriebe mit Tafeläpfeln nach vollständig ökologischer Bewirtschaftung (Auswahl)



1 Betriebe mit Anbau von Baumobstarten 2017 nach Größenklassen im Alten Land (Kreise Cuxhaven, Harburg, Stade)
1 a Anbau von Kernobst (Äpfel)

Baumobstfläche von ... bis unter ... ha	Baumobst insgesamt		Äpfel						
			Betriebe	Baumobst- fläche	und zwar Verwendung als				
	Tafelobst				Verwertungsobst				
	Betriebe	Baumobst- fläche			Bäume	Betriebe	Baumobst- fläche		
	Anzahl	ha			Anzahl	ha	Anzahl		ha
1	2	3	4	5	6	7	8	9	
Cuxhaven									
0,5 - 2	4	4	4	3	2	.	.	2	.
2 - 5	4	11	4	10	4	10	16 666	-	-
5 - 10	4	28	4	25	2	.	.	2	.
10 - 20	6	92	6	80	6	80	139 520	-	-
20 und mehr	12	368	12	323	12	323	674 776	-	-
Insgesamt	30	503	30	442	26	.	.	4	.
Harburg									
0,5 - 2	4	5	3	4	3	.	.	1	.
2 - 5	5	17	5	15	4	.	.	2	.
5 - 10	8	61	8	49	8	49	111 472	-	-
10 - 20	6	83	6	73	6	73	178 997	-	-
20 und mehr	3	83	3	77	3	77	191 688	-	-
Insgesamt	26	248	25	219	24	.	.	3	.
Stade									
0,5 - 2	33	35	20	21	16	16	23 128	8	5
2 - 5	38	126	31	83	31	.	.	1	.
5 - 10	44	324	43	272	42	.	.	1	.
10 - 20	121	1 873	121	1 689	118	1 641	3 458 333	7	48
20 und mehr	168	5 482	167	4 963	165	4 812	11 666 679	6	151
Insgesamt	404	7 840	382	7 029	372	6 815	15 769 522	23	213

1 Betriebe mit Anbau von Baumobstarten 2017 nach Größenklassen im Alten Land (Kreise Cuxhaven, Harburg, Stade)
1 b Anbau von Kernobst (Birnen)

Baumobstfläche von ... bis unter ... ha	Baumobst insgesamt		Birnen						
			Betriebe	Baumobst- fläche	und zwar Verwendung als				
	Tafelobst				Verwertungsobst				
	Betriebe	Baumobst- fläche			Bäume	Betriebe	Baumobst- fläche		
	Anzahl	ha	Anzahl	ha	Anzahl	ha	Anzahl	ha	
1	2	3	4	5	6	7	8	9	
Cuxhaven									
0,5 - 2	4	4	2	.	2	.	.	-	-
2 - 5	4	11	3	.	2	.	.	1	.
5 - 10	4	28	2	.	-	-	-	2	.
10 - 20	6	92	3	4	3	4	4 360	-	-
20 und mehr	12	368	10	28	10	28	32 639	-	-
Insgesamt	30	503	20	36	17	.	.	3	.
Harburg									
0,5 - 2	4	5	1	.	1	.	.	-	-
2 - 5	5	17	3	.	2	.	.	2	.
5 - 10	8	61	7	.	7	3	4 485	-	-
10 - 20	6	83	5	2	5	2	3 831	-	-
20 und mehr	3	83	2	.	2	.	.	-	-
Insgesamt	26	248	18	7	17	.	.	2	.
Stade									
0,5 - 2	33	35	5	1	4	.	93	1	.
2 - 5	38	126	16	8	14	.	6 638	2	.
5 - 10	44	324	15	6	15	6	7 167	-	-
10 - 20	121	1 873	51	51	51	.	59 732	2	.
20 und mehr	168	5 482	81	142	80	.	236 512	2	.
Insgesamt	404	7 840	168	208	164	200	310 142	7	8

1 Betriebe mit Anbau von Baumobstarten 2017 nach Größenklassen im Alten Land (Kreise Cuxhaven, Harburg, Stade)
1 c Anbau von Steinobst (Süßkirschen)

Baumobstfläche von ... bis unter ... ha	Baumobst insgesamt		Süßkirschen					
			Betriebe	Baumobst- fläche	und zwar Verwendung als			
	Tafelobst				Verwertungsobst			
	Betriebe	Baumobst- fläche			Betriebe	Baumobst- fläche		
	Anzahl	ha			Anzahl	ha	Anzahl	ha
1	2	3	4	5	6	7	8	
Cuxhaven								
0,5 - 2	4	4	1	.	1	.	-	-
2 - 5	4	11	-	-	-	-	-	-
5 - 10	4	28	-	-	-	-	-	-
10 - 20	6	92	3	6	3	6	-	-
20 und mehr	12	368	5	.	5	.	-	-
Insgesamt	30	503	9	14	9	14	-	-
Harburg								
0,5 - 2	4	5	1	.	1	.	-	-
2 - 5	5	17	1	.	-	-	1	.
5 - 10	8	61	4	4	4	.	1	.
10 - 20	6	83	4	5	4	5	-	-
20 und mehr	3	83	1	.	1	.	-	-
Insgesamt	26	248	11	12	10	.	2	.
Stade								
0,5 - 2	33	35	19	10	17	.	2	.
2 - 5	38	126	17	24	17	.	1	.
5 - 10	44	324	25	33	25	.	1	.
10 - 20	121	1 873	74	93	74	93	-	-
20 und mehr	168	5 482	104	248	101	243	3	5
Insgesamt	404	7 840	239	408	234	402	7	6

1 Betriebe mit Anbau von Baumobstarten 2017 nach Größenklassen im Alten Land (Kreise Cuxhaven, Harburg, Stade)
1 d Anbau von Steinobst (Sauerkirschen)

Baumobstfläche von ... bis unter ... ha	Baumobst insgesamt		Sauerkirschen					
			Betriebe	Baumobst- fläche	und zwar Verwendung als			
	Tafelobst				Verwertungsobst			
	Betriebe	Baumobst- fläche			Betriebe	Baumobst- fläche		
	Anzahl	ha	Anzahl	ha	Anzahl	ha		ha
1	2	3	4	5	6	7	8	
Cuxhaven								
0,5 - 2	4	4	-	-	-	-	-	-
2 - 5	4	11	-	-	-	-	-	-
5 - 10	4	28	1	.	-	-	1	.
10 - 20	6	92	1	.	1	.	-	-
20 und mehr	12	368	1	.	1	.	-	-
Insgesamt	30	503	3	1	2	.	1	.
Harburg								
0,5 - 2	4	5	-	-	-	-	-	-
2 - 5	5	17	-	-	-	-	-	-
5 - 10	8	61	3	.	3	.	-	-
10 - 20	6	83	2	.	2	.	-	-
20 und mehr	3	83	-	-	-	-	-	-
Insgesamt	26	248	5	2	5	2	-	-
Stade								
0,5 - 2	33	35	2	.	2	.	-	-
2 - 5	38	126	4	1	4	1	-	-
5 - 10	44	324	5	1	5	1	-	-
10 - 20	121	1 873	10	1	10	1	-	-
20 und mehr	168	5 482	17	.	16	.	1	.
Insgesamt	404	7 840	38	6	37	6	1	.

1 Betriebe mit Anbau von Baumobstarten 2017 nach Größenklassen im Alten Land (Kreise Cuxhaven, Harburg, Stade)
1 e Anbau von Steinobst (Pflaumen/Zwetschen und Mirabellen/Renekloden) und sonstigem Baumobst

Baumobstfläche von ... bis unter ... ha	Baumobst insgesamt		Pflaumen/Zwetschen			
			Betriebe	Baumobst- fläche	und zwar Verwendung als Verwertungsobst	
	Betriebe	Baumobst- fläche			Betriebe	Baumobst- fläche
	Anzahl	ha	Anzahl	ha	Anzahl	ha
	1	2	3	4	5	6
Cuxhaven						
0,5 - 2	4	4	1	.	-	-
2 - 5	4	11	2	.	-	-
5 - 10	4	28	1	.	1	.
10 - 20	6	92	2	.	-	-
20 und mehr	12	368	5	7	-	-
Insgesamt	30	503	11	9	1	.
Harburg						
0,5 - 2	4	5	3	.	-	-
2 - 5	5	17	4	0	2	.
5 - 10	8	61	5	.	1	.
10 - 20	6	83	5	.	1	.
20 und mehr	3	83	2	.	-	-
Insgesamt	26	248	19	9	4	.
Stade						
0,5 - 2	33	35	5	.	1	.
2 - 5	38	126	14	.	3	.
5 - 10	44	324	20	.	-	-
10 - 20	121	1 873	52	36	2	.
20 und mehr	168	5 482	75	125	2	.
Insgesamt	404	7 840	166	182	8	6

Noch: 1 Betriebe mit Anbau von Baumobstarten 2017 nach Größenklassen im Alten Land (Kreise Cuxhaven, Harburg, Stade)
 Noch: 1 e Anbau von Steinobst (Pflaumen/Zwetschen und Mirabellen/Renekloden) und sonstigem Baumobst

Mirabellen/Renekloden				Sonstiges Baumobst		Baumobstfläche von ... bis unter ... ha
Betriebe	Baumobst- fläche	und zwar Verwendung als Verwertungsobst		Betriebe	Baumobst- fläche	
		Betriebe	Baumobst- fläche			
Anzahl	ha	Anzahl	ha	Anzahl	ha	
7	8	9	10	11	12	
Cuxhaven						
-	-	-	-	-	-	0,5 - 2
-	-	-	-	-	-	2 - 5
-	-	-	-	-	-	5 - 10
-	-	-	-	-	-	10 - 20
2	.	-	-	1	.	20 und mehr
2	.	-	-	1	.	Insgesamt
Harburg						
-	-	-	-	-	-	0,5 - 2
1	.	-	-	2	.	2 - 5
1	.	-	-	-	-	5 - 10
-	-	-	-	-	-	10 - 20
-	-	-	-	-	-	20 und mehr
2	.	-	-	2	.	Insgesamt
Stade						
-	-	-	-	2	.	0,5 - 2
2	.	1	.	3	.	2 - 5
1	.	-	-	2	.	5 - 10
3	.	-	-	7	.	10 - 20
6	1	-	-	6	.	20 und mehr
12	1	1	.	20	5	Insgesamt

2 Anbau von Tafelapfelsorten 2017 nach Pflanzdichteklassen im Alten Land Cuxhaven

Sorte	Insgesamt			
	Betriebe	Baumobstfläche		Bäume
	Anzahl	ha	%	Anzahl
	1	2	3	4
Tafeläpfel	26	431	100	853 969
und zwar				
Elstar	24	132	30,6	265 785
Jonagold	12	11	2,5	18 432
Braeburn	16	31	7,1	66 861
Gala	6	4	0,8	7 040
Boskoop	12	16	3,6	32 080
Delbarestivale	7	2	0,5	5 040
Golden Delicious	5	.	.	.
Jonagored	19	51	11,8	102 494
weitere Tafelapfelsorten				
Akane	-	-	-	-
Alkmene	3	0	0,1	.
Arkcharm	-	-	-	-
Berlepsch	-	-	-	-
Cox Orangenrenette	2	.	.	.
Cox Queen	3	1	0,2	1 745
Cripps Pink	-	-	-	-
Discovery	2	.	.	.
Diwa	2	.	.	.
Elise	-	-	-	-
Fiesta	-	-	-	-
Fuji	3	2	0,4	3 780
Galmac	-	-	-	-
Glockenapfel	3	.	.	.
Gloster	5	3	0,8	4 620
Goldparmäne	1	.	.	.
Granny Smith	-	-	-	-
Gravensteiner	2	.	.	.
Holsteiner Cox	19	43	10,0	81 619
Idared	-	-	-	-
Ingrid Marie	4	.	.	.
Jamba	-	-	-	-
James Grieve	2	.	.	.
Jonaprinze	20	55	.	111 648
Kanzi	1	.	0,9	.
Mairac	-	-	-	-
Melrose	-	-	-	-
Nicogreen/Greenstar	-	-	-	-
Ontario	-	-	-	-
Pilot	-	-	-	-
Pinova	3	3	0,6	4 230
Piros	-	-	-	-
Reanda	-	-	-	-
Rewena	-	-	-	-
Roter Boskoop	8	.	.	.
Rubens	-	-	-	-
Rubin	-	-	-	-
Rubinette	3	1	0,2	1 385
Rubinola	1	.	.	.
Santana	5	12	2,9	25 349
Summerred	-	-	-	-
Topaz	6	10	2,4	21 194
Weißer Klarapfel	-	-	-	-
Wellant	6	4	1,0	6 865
Sonstige Tafeläpfel	6	29	6,7	.

Noch: 2 Anbau von Tafelapfelsorten 2017 nach Pflanzdichteklassen im Alten Land
 Noch: Cuxhaven

Und zwar mit einer Pflanzdichte von ... bis unter ... Bäumen je ha						Sorte
unter 400			400 - 1 600			
Betriebe	Baumobst- fläche	Bäume	Betriebe	Baumobst- fläche	Bäume	
Anzahl	ha	Anzahl	Anzahl	ha	Anzahl	
5	6	7	8	9	10	
3	3	667	17	96	123 198	Tafeläpfel
-	-	-	9	33	46 703	und zwar
-	-	-	5	.	.	Elstar
-	-	-	4	4	5 100	Jonagold
-	-	-	2	.	.	Braeburn
-	-	-	4	2	2 700	Gala
-	-	-	-	-	-	Boskoop
-	-	-	1	.	.	Delbarestivale
-	-	-	6	10	12 960	Golden Delicious
-	-	-	-	-	-	Jonagored
-	-	-	-	-	-	weitere Tafelapfelsorten
1	.	.	-	-	-	Akane
-	-	-	-	-	-	Alkmene
-	-	-	-	-	-	Arkcharm
-	-	-	-	-	-	Berlepsch
-	-	-	2	.	.	Cox Orangenrenette
-	-	-	2	.	.	Cox Queen
-	-	-	-	-	-	Cripps Pink
-	-	-	2	.	.	Discovery
-	-	-	-	-	-	Diwa
-	-	-	-	-	-	Elise
-	-	-	-	-	-	Fiesta
-	-	-	1	.	.	Fuji
-	-	-	-	-	-	Galmac
1	.	.	-	-	-	Glockenapfel
-	-	-	3	.	.	Gloster
1	.	.	-	-	-	Goldparmäne
-	-	-	-	-	-	Granny Smith
1	.	.	1	.	.	Gravensteiner
1	.	.	10	15	17 830	Holsteiner Cox
-	-	-	-	-	-	Idared
3	.	.	-	-	-	Ingrid Marie
-	-	-	-	-	-	Jamba
1	.	.	1	.	.	James Grieve
-	-	-	5	6	7 420	Jonaprince
-	-	-	-	-	-	Kanzi
-	-	-	-	-	-	Mairac
-	-	-	-	-	-	Melrose
-	-	-	-	-	-	Nicogreen/Greenstar
-	-	-	-	-	-	Ontario
-	-	-	-	-	-	Pilot
-	-	-	2	.	.	Pinova
-	-	-	-	-	-	Piros
-	-	-	-	-	-	Reanda
-	-	-	-	-	-	Rewena
1	.	.	2	.	.	Roter Boskoop
-	-	-	-	-	-	Rubens
-	-	-	-	-	-	Rubin
-	-	-	1	.	.	Rubinette
1	.	.	-	-	-	Rubinola
-	-	-	2	.	.	Santana
-	-	-	-	-	-	Summerred
1	.	.	2	.	.	Topaz
-	-	-	-	-	-	Weißer Klarapfel
-	-	-	3	2	2 015	Wellant
1	.	.	3	2	1 300	Sonstige Tafeläpfel

Noch: 2 Anbau von Tafelapfelsorten 2017 nach Pflanzdichteklassen im Alten Land
 Noch: Cuxhaven

Sorte	Und zwar mit einer Pflanzdichte von ... bis unter ... Bäumen je ha					
	1 600 - 2 400			2 400 - 3 200		
	Betriebe	Baumobst- fläche	Bäume	Betriebe	Baumobst- fläche	Bäume
	Anzahl	ha	Anzahl	Anzahl	ha	Anzahl
	11	12	13	14	15	16
Tafeläpfel	20	213	422 858	14	120	306 866
und zwar						
Elstar	16	61	122 181	9	38	96 901
Jonagold	5	4	7 842	3	.	.
Braeburn	8	11	23 851	6	15	37 910
Gala	1	.	.	3	.	.
Boskoop	5	7	13 380	4	6	16 000
Delbarestivale	4	1	2 300	3	1	2 740
Golden Delicious	3	.	.	1	.	.
Jonagored	9	26	48 914	6	16	40 620
weitere Tafelapfelsorten						
Akane	-	-	-	-	-	-
Alkmene	1	.	.	1	.	.
Arkcharm	-	-	-	-	-	-
Berlepsch	-	-	-	-	-	-
Cox Orangenrenette	-	-	-	-	-	-
Cox Queen	-	-	-	1	.	.
Cripps Pink	-	-	-	-	-	-
Discovery	-	-	-	-	-	-
Diwa	1	.	.	2	.	.
Elise	-	-	-	-	-	-
Fiesta	-	-	-	-	-	-
Fuji	1	.	.	1	.	.
Galmac	-	-	-	-	-	-
Glockenapfel	1	.	.	1	.	.
Gloster	1	.	.	1	.	.
Goldparmäne	-	-	-	-	-	-
Granny Smith	-	-	-	-	-	-
Gravensteiner	-	-	-	-	-	-
Holsteiner Cox	8	15	31 280	2	.	.
Idared	-	-	-	-	-	-
Ingrid Marie	1	.	.	-	-	-
Jamba	-	-	-	-	-	-
James Grieve	-	-	-	-	-	-
Jonaprinze	12	31	58 978	8	18	45 250
Kanzi	1	.	.	-	-	-
Mairac	-	-	-	-	-	-
Melrose	-	-	-	-	-	-
Nicogreen/Greenstar	-	-	-	-	-	-
Ontario	-	-	-	-	-	-
Pilot	-	-	-	-	-	-
Pinova	1	.	.	-	-	-
Piros	-	-	-	-	-	-
Reanda	-	-	-	-	-	-
Rewena	-	-	-	-	-	-
Roter Boskoop	5	.	.	-	-	-
Rubens	-	-	-	-	-	-
Rubin	-	-	-	-	-	-
Rubinette	1	.	.	1	.	.
Rubinola	-	-	-	-	-	-
Santana	3	.	.	-	-	-
Summerred	-	-	-	-	-	-
Topaz	4	.	.	2	.	.
Weißer Klarapfel	-	-	-	-	-	-
Wellant	2	.	.	1	.	.
Sonstige Tafeläpfel	2	.	.	-	-	-

Noch: 2 Anbau von Tafelapfelsorten 2017 nach Pflanzdichteklassen im Alten Land
 Noch: Cuxhaven

Und zwar mit einer Pflanzdichte von ... bis unter ... Bäumen je ha						Sorte
3 200 - 4 000			4 000 und mehr			
Betriebe	Baumobst- fläche	Bäume	Betriebe	Baumobst- fläche	Bäume	
Anzahl		Anzahl	Anzahl	ha	Anzahl	
17	18	19	20	21	22	
-	-	-	1	.	.	Tafeläpfel und zwar
-	-	-	-	-	-	- Elstar
-	-	-	-	-	-	- Jonagold
-	-	-	-	-	-	- Braeburn
-	-	-	1	.	.	- Gala
-	-	-	-	-	-	- Boskoop
-	-	-	-	-	-	- Delbarestivale
-	-	-	-	-	-	- Golden Delicious
-	-	-	-	-	-	- Jonagored
-	-	-	-	-	-	weitere Tafelapfelsorten
-	-	-	-	-	-	- Akane
-	-	-	-	-	-	- Alkmene
-	-	-	-	-	-	- Arkcharm
-	-	-	-	-	-	- Berlepsch
-	-	-	-	-	-	- Cox Orangenrenette
-	-	-	-	-	-	- Cox Queen
-	-	-	-	-	-	- Cripps Pink
-	-	-	-	-	-	- Discovery
-	-	-	-	-	-	- Diwa
-	-	-	-	-	-	- Elise
-	-	-	-	-	-	- Fiesta
-	-	-	-	-	-	- Fuji
-	-	-	-	-	-	- Galmac
-	-	-	-	-	-	- Glockenapfel
-	-	-	-	-	-	- Gloster
-	-	-	-	-	-	- Goldparmäne
-	-	-	-	-	-	- Granny Smith
-	-	-	-	-	-	- Gravensteiner
-	-	-	-	-	-	- Holsteiner Cox
-	-	-	-	-	-	- Idared
-	-	-	-	-	-	- Ingrid Marie
-	-	-	-	-	-	- Jamba
-	-	-	-	-	-	- James Grieve
-	-	-	-	-	-	- Jonaprince
-	-	-	-	-	-	- Kanzi
-	-	-	-	-	-	- Mairac
-	-	-	-	-	-	- Melrose
-	-	-	-	-	-	- Nicogreen/Greenstar
-	-	-	-	-	-	- Ontario
-	-	-	-	-	-	- Pilot
-	-	-	-	-	-	- Pinova
-	-	-	-	-	-	- Piros
-	-	-	-	-	-	- Reanda
-	-	-	-	-	-	- Rewena
-	-	-	-	-	-	- Roter Boskoop
-	-	-	-	-	-	- Rubens
-	-	-	-	-	-	- Rubin
-	-	-	-	-	-	- Rubinette
-	-	-	-	-	-	- Rubinola
-	-	-	-	-	-	- Santana
-	-	-	-	-	-	- Summerred
-	-	-	-	-	-	- Topaz
-	-	-	-	-	-	- Weißer Klarapfel
-	-	-	-	-	-	- Wellant
-	-	-	-	-	-	- Sonstige Tafeläpfel

Noch: 2 Anbau von Tafelapfelsorten 2017 nach Pflanzdichteklassen im Alten Land
Harburg

Sorte	Insgesamt			
	Betriebe	Baumobstfläche		Bäume
	Anzahl	ha	%	Anzahl
	1	2	3	4
Tafeläpfel	24	215	100	502 768
und zwar				
Elstar	22	68	31,5	158 620
Jonagold	12	7	3,4	12 983
Braeburn	18	29	13,3	70 523
Gala	11	5	2,4	12 912
Boskoop	16	9	4,2	14 578
Delbarestivale	12	4	1,6	7 900
Golden Delicious	3	.	.	.
Jonagored	13	12	5,8	28 406
weitere Tafelapfelsorten				
Akane	-	-	-	-
Alkmene	-	-	-	-
Arkcharm	-	-	-	-
Berlepsch	1	.	.	.
Cox Orangenrenette	5	.	.	.
Cox Queen	3	1	0,6	.
Cripps Pink	-	-	-	-
Discovery	-	-	-	-
Diwa	5	5	2,5	13 510
Elise	-	-	-	-
Fiesta	-	-	-	-
Fuji	-	-	-	-
Galmac	1	.	.	.
Glockenapfel	1	.	.	.
Gloster	4	1	0,2	1 005
Goldparmäne	-	-	-	-
Granny Smith	-	-	-	-
Gravensteiner	2	.	.	.
Holsteiner Cox	11	5	2,5	11 035
Idared	-	-	-	-
Ingrid Marie	1	.	.	.
Jamba	2	.	.	.
James Grieve	1	.	.	.
Jonaprinze	12	21	9,6	52 747
Kanzi	5	8	3,8	20 667
Mairac	1	.	.	.
Melrose	-	-	-	-
Nicogreen/Greenstar	-	-	-	-
Ontario	-	-	-	-
Pilot	1	.	.	.
Pinova	4	1	0,4	2 224
Piros	-	-	-	-
Reanda	-	-	-	-
Rewena	-	-	-	-
Roter Boskoop	2	.	0,2	.
Rubens	2	.	1,7	.
Rubin	-	-	-	-
Rubinette	7	4	2,1	8 460
Rubinola	-	-	-	-
Santana	1	.	0,1	.
Summerred	-	-	-	-
Topaz	4	3	1,5	8 542
Weißer Klarapfel	-	-	-	-
Wellant	10	11	5,0	22 950
Sonstige Tafeläpfel	10	13	5,9	.

Noch: 2 Anbau von Tafelapfelsorten 2017 nach Pflanzdichteklassen im Alten Land
 Noch: Harburg

Und zwar mit einer Pflanzdichte von ... bis unter ... Bäumen je ha						Sorte
unter 400			400 - 1 600			
Betriebe	Baumobst- fläche	Bäume	Betriebe	Baumobst- fläche	Bäume	
Anzahl	ha	Anzahl	Anzahl	ha	Anzahl	
5	6	7	8	9	10	
3	2	341	11	19	24 145	Tafeläpfel und zwar
1	.	.	7	.	.	Elstar
-	-	-	4	.	.	Jonagold
-	-	-	1	.	.	Braeburn
-	-	-	1	.	.	Gala
2	.	.	5	.	.	Boskoop
-	-	-	2	.	.	Delbarestivale
-	-	-	1	.	.	Golden Delicious
-	-	-	1	.	.	Jonagored
-	-	-	-	-	-	weitere Tafelapfelsorten
-	-	-	-	-	-	Akane
-	-	-	-	-	-	Alkmene
-	-	-	-	-	-	Arkcharm
-	-	-	-	-	-	Berlepsch
-	-	-	2	.	.	Cox Orangenrenette
-	-	-	2	.	.	Cox Queen
-	-	-	-	-	-	Cripps Pink
-	-	-	-	-	-	Discovery
-	-	-	-	-	-	Diwa
-	-	-	-	-	-	Elise
-	-	-	-	-	-	Fiesta
-	-	-	-	-	-	Fuji
-	-	-	-	-	-	Galmac
-	-	-	-	-	-	Glockenapfel
-	-	-	1	.	.	Gloster
-	-	-	-	-	-	Goldparmäne
-	-	-	-	-	-	Granny Smith
-	-	-	1	.	.	Gravensteiner
-	-	-	3	.	.	Holsteiner Cox
-	-	-	-	-	-	Idared
1	.	.	-	-	-	Ingrid Marie
-	-	-	2	.	.	Jamba
-	-	-	-	-	-	James Grieve
-	-	-	2	.	.	Jonaprinze
-	-	-	-	-	-	Kanzi
-	-	-	-	-	-	Mairac
-	-	-	-	-	-	Melrose
-	-	-	-	-	-	Nicogreen/Greenstar
-	-	-	-	-	-	Ontario
-	-	-	-	-	-	Pilot
-	-	-	-	-	-	Pinova
-	-	-	-	-	-	Piros
-	-	-	-	-	-	Reanda
-	-	-	-	-	-	Rewena
-	-	-	1	.	.	Roter Boskoop
-	-	-	-	-	-	Rubens
-	-	-	-	-	-	Rubin
-	-	-	2	.	.	Rubinette
-	-	-	-	-	-	Rubinola
-	-	-	-	-	-	Santana
-	-	-	-	-	-	Summerred
-	-	-	-	-	-	Topaz
-	-	-	-	-	-	Weißer Klarapfel
-	-	-	-	-	-	Wellant
1	.	.	3	0	386	Sonstige Tafeläpfel

Noch: 2 Anbau von Tafelapfelsorten 2017 nach Pflanzdichteklassen im Alten Land
 Noch: Harburg

Sorte	Und zwar mit einer Pflanzdichte von ... bis unter ... Bäumen je ha					
	1 600 - 2 400			2 400 - 3 200		
	Betriebe	Baumobst- fläche	Bäume	Betriebe	Baumobst- fläche	Bäume
	Anzahl	ha	Anzahl	Anzahl	ha	Anzahl
	11	12	13	14	15	16
Tafeläpfel	18	83	166 789	15	95	260 037
und zwar						
Elstar	12	26	52 454	13	33	92 140
Jonagold	8	3	5 560	2	.	.
Braeburn	10	13	25 617	8	13	36 446
Gala	3	.	.	6	.	.
Boskoop	8	3	5 550	3	2	5 932
Delbarestivale	6	2	3 130	4	1	2 890
Golden Delicious	-	-	-	1	.	.
Jonagored	9	6	11 283	7	6	15 378
weitere Tafelapfelsorten						
Akane	-	-	-	-	-	-
Alkmene	-	-	-	-	-	-
Arkcharm	-	-	-	-	-	-
Berlepsch	1	.	.	-	-	-
Cox Orangenrenette	2	.	.	1	.	.
Cox Queen	1	.	.	-	-	-
Cripps Pink	-	-	-	-	-	-
Discovery	-	-	-	-	-	-
Diwa	3	3	6 350	2	.	.
Elise	-	-	-	-	-	-
Fiesta	-	-	-	-	-	-
Fuji	-	-	-	-	-	-
Galmac	-	-	-	1	.	.
Glockenapfel	1	.	.	-	-	-
Gloster	2	.	.	1	.	.
Goldparmäne	-	-	-	-	-	-
Granny Smith	-	-	-	-	-	-
Gravensteiner	-	-	-	1	.	.
Holsteiner Cox	7	.	.	1	.	.
Idared	-	-	-	-	-	-
Ingrid Marie	-	-	-	-	-	-
Jamba	-	-	-	-	-	-
James Grieve	-	-	-	1	.	.
Jonaprinze	5	4	8 972	7	15	40 325
Kanzi	3	3	6 920	2	.	.
Mairac	-	-	-	1	.	.
Melrose	-	-	-	-	-	-
Nicogreen/Greenstar	-	-	-	-	-	-
Ontario	-	-	-	-	-	-
Pilot	1	.	.	-	-	-
Pinova	-	-	-	4	1	2 224
Piros	-	-	-	-	-	-
Reanda	-	-	-	-	-	-
Rewena	-	-	-	-	-	-
Roter Boskoop	-	-	-	1	.	.
Rubens	-	-	-	2	.	.
Rubin	-	-	-	-	-	-
Rubinette	3	.	.	2	.	.
Rubinola	-	-	-	-	-	-
Santana	-	-	-	1	.	.
Summerred	-	-	-	-	-	-
Topaz	1	.	.	2	.	.
Weißer Klarapfel	-	-	-	-	-	-
Wellant	7	.	.	3	.	.
Sonstige Tafeläpfel	5	2	4 133	2	.	.

Noch: 2 Anbau von Tafelapfelsorten 2017 nach Pflanzdichteklassen im Alten Land
 Noch: Harburg

Und zwar mit einer Pflanzdichte von ... bis unter ... Bäumen je ha						Sorte
3 200 - 4 000			4 000 und mehr			
Betriebe	Baumobst- fläche	Bäume	Betriebe	Baumobst- fläche	Bäume	
Anzahl		Anzahl	Anzahl	ha	Anzahl	
17	18	19	20	21	22	
6	15	50 526	2	.	.	Tafeläpfel und zwar
1	.	.	-	-	-	- Elstar
-	-	-	-	-	-	- Jonagold
3	.	.	-	-	-	- Braeburn
2	.	.	1	.	.	- Gala
-	-	-	-	-	-	- Boskoop
1	.	.	-	-	-	- Delbarestivale
-	-	-	1	.	.	- Golden Delicious
1	.	.	-	-	-	- Jonagored
-	-	-	-	-	-	weitere Tafelapfelsorten
-	-	-	-	-	-	- Akane
-	-	-	-	-	-	- Alkmene
-	-	-	-	-	-	- Arkcharm
-	-	-	-	-	-	- Berlepsch
-	-	-	-	-	-	- Cox Orangenrenette
-	-	-	-	-	-	- Cox Queen
-	-	-	-	-	-	- Cripps Pink
-	-	-	-	-	-	- Discovery
1	.	.	-	-	-	- Diwa
-	-	-	-	-	-	- Elise
-	-	-	-	-	-	- Fiesta
-	-	-	-	-	-	- Fuji
-	-	-	-	-	-	- Galmac
-	-	-	-	-	-	- Glockenapfel
-	-	-	-	-	-	- Gloster
-	-	-	-	-	-	- Goldparmäne
-	-	-	-	-	-	- Granny Smith
-	-	-	-	-	-	- Gravensteiner
1	.	.	-	-	-	- Holsteiner Cox
-	-	-	-	-	-	- Idared
-	-	-	-	-	-	- Ingrid Marie
-	-	-	-	-	-	- Jamba
-	-	-	-	-	-	- James Grieve
1	.	.	-	-	-	- Jonaprinze
-	-	-	-	-	-	- Kanzi
-	-	-	-	-	-	- Mairac
-	-	-	-	-	-	- Melrose
-	-	-	-	-	-	- Nicogreen/Greenstar
-	-	-	-	-	-	- Ontario
-	-	-	-	-	-	- Pilot
-	-	-	-	-	-	- Pinova
-	-	-	-	-	-	- Piros
-	-	-	-	-	-	- Reanda
-	-	-	-	-	-	- Rewena
-	-	-	-	-	-	- Roter Boskoop
-	-	-	-	-	-	- Rubens
-	-	-	-	-	-	- Rubin
1	.	.	-	-	-	- Rubinette
-	-	-	-	-	-	- Rubinola
-	-	-	-	-	-	- Santana
-	-	-	-	-	-	- Summerred
1	.	.	-	-	-	- Topaz
-	-	-	-	-	-	- Weißer Klarapfel
-	-	-	-	-	-	- Wellant
1	.	.	-	-	-	- Sonstige Tafeläpfel

Noch: 2 Anbau von Tafelapfelsorten 2017 nach Pflanzdichteklassen im Alten Land
Stade

Sorte	Insgesamt			
	Betriebe	Baumobstfläche		Bäume
	Anzahl	ha	%	Anzahl
	1	2	3	4
Tafeläpfel	372	6 815	100	15 769 522
und zwar				
Elstar	362	2 285	33,5	5 167 289
Jonagold	143	205	3,0	453 469
Braeburn	304	814	11,9	2 038 043
Gala	99	88	1,3	215 388
Boskoop	194	257	3,8	557 834
Delbarestivale	121	58	0,9	142 528
Golden Delicious	55	32	0,5	72 572
Jonagored	292	737	10,8	1 654 982
weitere Tafelapfelsorten				
Akane	1	.	.	.
Alkmene	10	1	0,0	.
Arkcharm	1	.	.	.
Berlepsch	6	.	.	.
Cox Orangenrenette	54	26	0,4	34 494
Cox Queen	19	7	0,1	13 125
Cripps Pink	1	.	.	.
Discovery	1	.	.	.
Diwa	45	82	1,2	216 490
Elise	1	.	.	.
Fiesta	9	3	0,0	6 682
Fuji	32	24	0,4	72 750
Galmac	1	.	.	.
Glockenapfel	8	2	0,0	2 395
Gloster	59	45	0,7	63 961
Goldparmäne	1	.	.	.
Granny Smith	2	.	.	.
Gravensteiner	58	19	0,3	28 646
Holsteiner Cox	216	307	4,5	627 270
Idared	-	-	-	-
Ingrid Marie	38	28	0,4	19 135
Jamba	19	2	0,0	2 491
James Grieve	9	1	0,0	832
Jonaprinze	301	997	14,6	2 384 815
Kanzi	64	136	2,0	353 024
Mairac	5	.	.	.
Melrose	-	-	-	-
Nicogreen/Greenstar	1	.	.	.
Ontario	1	.	.	.
Pilot	3	1	0,0	737
Pinova	29	18	0,3	47 010
Piros	3	0	0,0	350
Reanda	-	-	-	-
Rewena	1	.	.	.
Roter Boskoop	99	165	2,4	352 532
Rubens	37	.	.	.
Rubin	1	.	.	.
Rubinette	34	10	0,1	21 174
Rubinola	2	.	.	.
Santana	33	.	.	.
Summerred	-	-	-	-
Topaz	66	89	1,3	225 682
Weißer Klarapfel	5	0	0,0	474
Wellant	84	101	1,5	255 525
Sonstige Tafeläpfel	81	189	2,8	500 260

Noch: 2 Anbau von Tafelapfelsorten 2017 nach Pflanzdichteklassen im Alten Land
 Noch: Stade

Und zwar mit einer Pflanzdichte von ... bis unter ... Bäumen je ha						Sorte
unter 400			400 - 1 600			
Betriebe	Baumobst- fläche	Bäume	Betriebe	Baumobst- fläche	Bäume	
Anzahl	ha	Anzahl	Anzahl	ha	Anzahl	
5	6	7	8	9	10	
34	37	9 377	228	939	1 161 698	Tafeläpfel
1	.	.	123	.	.	und zwar
-	-	-	48	36	46 546	Elstar
3	.	.	50	54	74 236	Jonagold
2	.	.	21	9	11 392	Braeburn
4	.	.	51	.	.	Gala
1	.	.	30	.	.	Boskoop
1	.	.	12	.	.	Delbarestivale
-	-	-	95	.	.	Golden Delicious
						Jonagored
						weitere Tafelapfelsorten
-	-	-	-	-	-	Akane
1	.	.	2	.	.	Alkmene
-	-	-	-	-	-	Arkcharm
1	.	.	2	.	.	Berlepsch
4	4	585	29	14	14 831	Cox Orangenrenette
-	-	-	6	.	.	Cox Queen
-	-	-	-	-	-	Cripps Pink
-	-	-	-	-	-	Discovery
-	-	-	5	4	6 200	Diwa
-	-	-	-	-	-	Elise
-	-	-	1	.	.	Fiesta
-	-	-	1	.	.	Fuji
-	-	-	1	.	.	Galmac
-	-	-	3	.	.	Glockenapfel
2	.	.	37	24	22 688	Gloster
1	.	.	-	-	-	Goldparmäne
-	-	-	-	-	-	Granny Smith
2	.	.	31	9	9 864	Gravensteiner
2	.	.	82	81	98 037	Holsteiner Cox
-	-	-	-	-	-	Idared
14	10	2 443	24	14	8 797	Ingrid Marie
-	-	-	12	1	1 045	Jamba
1	.	.	5	0	302	James Grieve
1	.	.	68	77	95 129	Jonaprince
-	-	-	3	3	3 980	Kanzi
-	-	-	-	-	-	Mairac
-	-	-	-	-	-	Melrose
-	-	-	-	-	-	Nicogreen/Greenstar
1	.	.	-	-	-	Ontario
1	.	.	1	.	.	Pilot
-	-	-	4	1	1 004	Pinova
-	-	-	-	-	-	Piros
-	-	-	-	-	-	Reanda
-	-	-	1	.	.	Rewena
2	.	.	38	39	49 014	Roter Boskoop
-	-	-	1	.	.	Rubens
-	-	-	-	-	-	Rubin
-	-	-	11	3	4 290	Rubinette
-	-	-	1	.	.	Rubinola
-	-	-	2	.	.	Santana
-	-	-	-	-	-	Summerred
-	-	-	12	8	8 431	Topaz
-	-	-	2	.	.	Weißer Klarapfel
-	-	-	12	7	9 927	Wellant
4	4	783	20	27	31 114	Sonstige Tafeläpfel

Noch: 2 Anbau von Tafelapfelsorten 2017 nach Pflanzdichteklassen im Alten Land
 Noch: Stade

Sorte	Und zwar mit einer Pflanzdichte von ... bis unter ... Bäumen je ha					
	1 600 - 2 400			2 400 - 3 200		
	Betriebe	Baumobst- fläche	Bäume	Betriebe	Baumobst- fläche	Bäume
	Anzahl	ha	Anzahl	Anzahl	ha	Anzahl
	11	12	13	14	15	16
Tafeläpfel	302	2 611	5 281 527	268	2 802	7 682 039
und zwar						
Elstar	252	990	1 989 271	187	876	2 381 474
Jonagold	72	96	194 542	43	56	149 485
Braeburn	149	263	544 502	174	425	1 171 088
Gala	26	23	46 734	47	43	118 807
Boskoop	98	108	209 154	63	86	238 105
Delbarestivale	36	16	30 592	52	23	64 416
Golden Delicious	24	14	28 420	28	12	34 637
Jonagored	171	323	656 821	109	231	638 195
weitere Tafelapfelsorten						
Akane	-	-	-	1	.	.
Alkmene	3	1	1 412	3	0	480
Arkcharm	-	-	-	1	.	.
Berlepsch	1	.	.	1	.	.
Cox Orangenrenette	13	5	10 853	5	1	2 990
Cox Queen	10	3	4 905	4	.	.
Cripps Pink	1	.	.	-	-	-
Discovery	-	-	-	1	.	.
Diwa	11	.	.	27	43	117 788
Elise	-	-	-	1	.	.
Fiesta	6	.	.	-	-	-
Fuji	12	9	17 838	13	.	.
Galmac	-	-	-	-	-	-
Glockenapfel	4	1	1 080	1	.	.
Gloster	15	.	.	10	.	.
Goldparmäne	-	-	-	-	-	-
Granny Smith	1	.	.	1	.	.
Gravensteiner	17	6	10 859	9	.	.
Holsteiner Cox	112	127	255 685	58	84	226 016
Idared	-	-	-	-	-	-
Ingrid Marie	5	4	7 870	1	.	.
Jamba	3	.	650	3	0	756
James Grieve	1	.	.	1	.	.
Jonaprinze	148	388	790 564	158	483	1 315 399
Kanzi	23	37	75 908	42	86	235 616
Mairac	2	.	.	2	.	.
Melrose	-	-	-	-	-	-
Nicogreen/Greenstar	-	-	-	-	-	-
Ontario	-	-	-	-	-	-
Pilot	-	-	-	-	-	-
Pinova	4	.	.	16	13	34 666
Piros	2	.	.	1	.	.
Reanda	-	-	-	-	-	-
Rewena	-	-	-	-	-	-
Roter Boskoop	58	.	.	22	48	129 959
Rubens	6	4	8 950	27	.	.
Rubin	1	.	.	1	.	.
Rubinette	5	2	3 975	15	3	8 257
Rubinola	-	-	-	1	.	.
Santana	8	8	18 274	22	27	75 046
Summerred	-	-	-	-	-	-
Topaz	21	20	40 776	32	54	154 513
Weißer Klarapfel	2	.	.	1	.	.
Wellant	24	24	47 025	48	65	181 586
Sonstige Tafeläpfel	18	.	.	45	.	.

Noch: 2 Anbau von Tafelapfelsorten 2017 nach Pflanzdichteklassen im Alten Land
 Noch: Stade

Und zwar mit einer Pflanzdichte von ... bis unter ... Bäumen je ha						Sorte
3 200 - 4 000			4 000 und mehr			
Betriebe	Baumobst- fläche	Bäume	Betriebe	Baumobst- fläche	Bäume	
Anzahl		Anzahl	Anzahl	ha	Anzahl	
17	18	19	20	21	22	
103	266	916 017	60	160	718 864	Tafeläpfel
41	47	161 891	19	52	221 896	und zwar
9	15	51 510	5	.	.	Elstar
34	42	144 477	13	.	.	Jonagold
13	8	28 465	6	2	9 030	Braeburn
11	12	41 938	6	.	.	Gala
14	9	32 515	4	.	.	Boskoop
6	1	3 857	2	.	.	Delbarestivale
19	.	.	6	.	.	Golden Delicious
-	-	-	-	-	-	Jonagored
-	-	-	-	-	-	weitere Tafelapfelsorten
-	-	-	1	.	.	Akane
-	-	-	-	-	-	Alkmene
1	.	.	-	-	-	Arkcharm
4	.	.	1	.	.	Berlepsch
-	-	-	-	-	-	Cox Orangenrenette
-	-	-	-	-	-	Cox Queen
-	-	-	-	-	-	Cripps Pink
7	.	.	4	5	21 660	Discovery
-	-	-	-	-	-	Diwa
2	.	.	-	-	-	Elise
4	2	5 940	3	.	.	Fiesta
-	-	-	-	-	-	Fuji
-	-	-	-	-	-	Galmac
-	-	-	-	-	-	Glockenapfel
-	-	-	1	.	.	Gloster
-	-	-	-	-	-	Goldparmäne
1	.	.	-	-	-	Granny Smith
10	.	.	3	.	.	Gravensteiner
-	-	-	3	4	16 815	Holsteiner Cox
-	-	-	-	-	-	Idared
-	-	-	-	-	-	Ingrid Marie
-	-	-	1	.	.	Jamba
-	-	-	1	.	.	James Grieve
20	25	89 005	8	23	94 218	Jonaprinze
9	11	37 380	1	.	.	Kanzi
-	-	-	1	.	.	Mairac
-	-	-	-	-	-	Melrose
1	.	.	-	-	-	Nicogreen/Greenstar
-	-	-	-	-	-	Ontario
1	.	.	-	-	-	Pilot
4	2	7 940	2	.	.	Pinova
-	-	-	-	-	-	Piros
-	-	-	-	-	-	Reanda
-	-	-	-	-	-	Rewena
3	2	6 099	5	3	18 590	Roter Boskoop
6	6	19 176	2	.	.	Rubens
-	-	-	-	-	-	Rubin
6	.	.	2	.	.	Rubinette
-	-	-	-	-	-	Rubinola
1	.	.	2	.	.	Santana
-	-	-	-	-	-	Summerred
5	.	.	1	.	.	Topaz
-	-	-	-	-	-	Weißer Klarapfel
4	.	.	2	.	.	Wellant
9	.	.	3	.	.	Sonstige Tafeläpfel

3 Anbau von Tafelbirnensorten 2017 nach Pflanzdichteklassen im Alten Land Cuxhaven

Sorte	Insgesamt			
	Betriebe	Baumobstfläche		Bäume
	Anzahl	ha	%	Anzahl
	1	2	3	4
Tafelbirnen	17	33	100	37 426
und zwar				
Alexander Lucas	9	9	27,0	13 330
Conference	16	13	39,4	12 277
Williams Christbirne	1	.	.	.
weitere Tafelbirnensorten				
Abate Fetel	-	-	-	-
Andenken an den Kongreß	-	-	-	-
Blanquilla	-	-	-	-
Boscs Flaschenbirne	1	.	.	.
Bunte Julibirne	-	-	-	-
Clapps Liebling	5	3	7,7	2 820
Concorde	1	.	.	.
Condo	1	.	.	.
Coscia Ercolini	-	-	-	-
Decana	-	-	-	-
Dicolor	-	-	-	-
Frühe von Trevoux	1	.	.	.
Gellerts Butterbirne	2	.	.	.
Gräfin von Paris	-	-	-	-
Gute Luise	1	.	.	.
Guyot	-	-	-	-
Kaiser	-	-	-	-
Kaiser Alexander	-	-	-	-
Köstliche von Charneu	10	4	13,0	4 036
Nojabrskaja	1	.	.	.
Pastorenbirne	-	-	-	-
Pierre Corneille	-	-	-	-
Rocha	-	-	-	-
Tongern	-	-	-	-
Triumph von Vienne	-	-	-	-
Uta	-	-	-	-
Vereinsdechantsbirne	2	.	.	.
Sonstige Tafelbirnen	3	.	.	.

Noch: 2 Anbau von Tafelbirnensorten 2017 nach Pflanzdichteklassen im Alten Land
 Noch: Cuxhaven

Und zwar mit einer Pflanzdichte von ... bis unter ... Bäumen je ha						Sorte
unter 400			400 - 1 600			
Betriebe	Baumobst- fläche	Bäume	Betriebe	Baumobst- fläche	Bäume	
Anzahl	ha	Anzahl	Anzahl	ha	Anzahl	
5	6	7	8	9	10	
6	.	.	13	22	20 289	Tafelbirnen und zwar
2	.	.	4	.	.	Alexander Lucas
3	.	.	12	.	.	Conference
-	-	-	1	.	.	Williams Christbirne
-	-	-	-	-	-	weitere Tafelbirnensorten
-	-	-	-	-	-	Abate Fetel
-	-	-	-	-	-	Andenken an den Kongreß
-	-	-	-	-	-	Blanquilla
1	.	.	-	-	-	Boscs Flaschenbirne
-	-	-	-	-	-	Bunte Julibirne
1	.	.	2	.	.	Clapps Liebling
-	-	-	1	.	.	Concorde
-	-	-	1	.	.	Condo
-	-	-	-	-	-	Coscia Ercolini
-	-	-	-	-	-	Decana
-	-	-	-	-	-	Dicolor
-	-	-	1	.	.	Frühe von Trevoux
1	.	.	1	.	.	Gellerts Butterbirne
-	-	-	-	-	-	Gräfin von Paris
1	.	.	-	-	-	Gute Luise
-	-	-	-	-	-	Guyot
-	-	-	-	-	-	Kaiser
-	-	-	-	-	-	Kaiser Alexander
3	.	.	7	3	2 384	Köstliche von Charneu
-	-	-	-	-	-	Nojabrskaja
-	-	-	-	-	-	Pastorenbirne
-	-	-	-	-	-	Pierre Corneille
-	-	-	-	-	-	Rocha
-	-	-	-	-	-	Tongern
-	-	-	-	-	-	Triumph von Vienne
-	-	-	-	-	-	Uta
-	-	-	2	.	.	Vereinsdechantsbirne
1	.	.	2	.	.	Sonstige Tafelbirnen

Noch: 3 Anbau von Tafelbirnensorten 2017 nach Pflanzdichteklassen im Alten Land
 Noch: Cuxhaven

Sorte	Und zwar mit einer Pflanzdichte von ... bis unter ... Bäumen je ha					
	1 600 - 2 400			2 400 - 3 200		
	Betriebe	Baumobst- fläche	Bäume	Betriebe	Baumobst- fläche	Bäume
	Anzahl	ha	Anzahl	Anzahl	ha	Anzahl
	11	12	13	14	15	16
Tafelbirnen	6	8	15 540	1	.	.
und zwar						
Alexander Lucas	5	5	8 560	1	.	.
Conference	3	2	2 920	-	-	-
Williams Christbirne	-	-	-	-	-	-
weitere Tafelbirnensorten						
Abate Fetel	-	-	-	-	-	-
Andenken an den Kongreß	-	-	-	-	-	-
Blanquilla	-	-	-	-	-	-
Boscs Flaschenbirne	-	-	-	-	-	-
Bunte Julibirne	-	-	-	-	-	-
Clapps Liebling	2	.	.	-	-	-
Concorde	1	.	.	-	-	-
Condo	-	-	-	-	-	-
Coscia Ercolini	-	-	-	-	-	-
Decana	-	-	-	-	-	-
Dicolor	-	-	-	-	-	-
Frühe von Trevoux	-	-	-	-	-	-
Gellerts Butterbirne	-	-	-	-	-	-
Gräfin von Paris	-	-	-	-	-	-
Gute Luise	-	-	-	-	-	-
Guyot	-	-	-	-	-	-
Kaiser	-	-	-	-	-	-
Kaiser Alexander	-	-	-	-	-	-
Köstliche von Charneu	1	.	.	-	-	-
Nojabrskaja	1	.	.	-	-	-
Pastorenbirne	-	-	-	-	-	-
Pierre Corneille	-	-	-	-	-	-
Rocha	-	-	-	-	-	-
Tongern	-	-	-	-	-	-
Triumph von Vienne	-	-	-	-	-	-
Uta	-	-	-	-	-	-
Vereinsdechantsbirne	-	-	-	-	-	-
Sonstige Tafelbirnen	-	-	-	-	-	-

Noch: 3 Anbau von Tafelbirnensorten 2017 nach Pflanzdichteklassen im Alten Land
 Noch: Cuxhaven

Und zwar mit einer Pflanzdichte von ... bis unter ... Bäumen je ha						Sorte
3 200 - 4 000			4 000 und mehr			
Betriebe	Baumobst- fläche	Bäume	Betriebe	Baumobst- fläche	Bäume	
Anzahl	ha	Anzahl	Anzahl	ha	Anzahl	
17	18	19	20	21	22	
-	-	-	-	-	-	- Tafelbirnen
-	-	-	-	-	-	- und zwar
-	-	-	-	-	-	- Alexander Lucas
-	-	-	-	-	-	- Conference
-	-	-	-	-	-	- Williams Christbirne
-	-	-	-	-	-	- weitere Tafelbirnensorten
-	-	-	-	-	-	- Abate Fetel
-	-	-	-	-	-	- Andenken an den Kongreß
-	-	-	-	-	-	- Blanquilla
-	-	-	-	-	-	- Boscs Flaschenbirne
-	-	-	-	-	-	- Bunte Julibirne
-	-	-	-	-	-	- Clapps Liebling
-	-	-	-	-	-	- Concorde
-	-	-	-	-	-	- Condo
-	-	-	-	-	-	- Coscia Ercolini
-	-	-	-	-	-	- Decana
-	-	-	-	-	-	- Dicolor
-	-	-	-	-	-	- Frühe von Trevoux
-	-	-	-	-	-	- Gellerts Butterbirne
-	-	-	-	-	-	- Gräfin von Paris
-	-	-	-	-	-	- Gute Luise
-	-	-	-	-	-	- Guyot
-	-	-	-	-	-	- Kaiser
-	-	-	-	-	-	- Kaiser Alexander
-	-	-	-	-	-	- Köstliche von Charneu
-	-	-	-	-	-	- Nojabrskaja
-	-	-	-	-	-	- Pastorenbirne
-	-	-	-	-	-	- Pierre Corneille
-	-	-	-	-	-	- Rocha
-	-	-	-	-	-	- Tongern
-	-	-	-	-	-	- Triumph von Vienne
-	-	-	-	-	-	- Uta
-	-	-	-	-	-	- Vereinsdechantsbirne
-	-	-	-	-	-	- Sonstige Tafelbirnen

Noch: 3 Anbau von Tafelbirnensorten 2017 nach Pflanzdichteklassen im Alten Land
Harburg

Sorte	Insgesamt			
	Betriebe	Baumobstfläche		Bäume
	Anzahl	ha	%	Anzahl
	1	2	3	4
Tafelbirnen	17	7	100	10 767
und zwar				
Alexander Lucas	8	2	25,7	1 915
Conference	12	2	27,4	2 439
Williams Christbirne	1	.	.	.
weitere Tafelbirnensorten				
Abate Fetel	-	-	-	-
Andenken an den Kongreß	-	-	-	-
Blanquilla	-	-	-	-
Boscs Flaschenbirne	-	-	-	-
Bunte Julibirne	-	-	-	-
Clapps Liebling	7	1	8,4	700
Concorde	-	-	-	-
Condo	-	-	-	-
Coscia Ercolini	-	-	-	-
Decana	-	-	-	-
Dicolor	-	-	-	-
Frühe von Trevoux	-	-	-	-
Gellerts Butterbirne	-	-	-	-
Gräfin von Paris	-	-	-	-
Gute Luise	-	-	-	-
Guyot	-	-	-	-
Kaiser	-	-	-	-
Kaiser Alexander	-	-	-	-
Köstliche von Charneu	12	2	25,0	2 453
Nojabrskaja	-	-	-	-
Pastorenbirne	-	-	-	-
Pierre Corneille	-	-	-	-
Rocha	-	-	-	-
Tongern	-	-	-	-
Triumph von Vienne	-	-	-	-
Uta	-	-	-	-
Vereinsdechantsbirne	-	-	-	-
Sonstige Tafelbirnen	1	.	.	.

Noch: 3 Anbau von Tafelbirnensorten 2017 nach Pflanzdichteklassen im Alten Land
 Noch: Harburg

Und zwar mit einer Pflanzdichte von ... bis unter ... Bäumen je ha						Sorte
unter 400			400 - 1 600			
Betriebe	Baumobst- fläche	Bäume	Betriebe	Baumobst- fläche	Bäume	
Anzahl	ha	Anzahl	Anzahl	ha	Anzahl	
5	6	7	8	9	10	
3	.	.	11	4	3 985	Tafelbirnen und zwar
-	-	-	7	.	.	Alexander Lucas
2	.	.	9	.	.	Conference
-	-	-	1	.	.	Williams Christbirne
-	-	-	-	-	-	weitere Tafelbirnensorten
-	-	-	-	-	-	Abate Fetel
-	-	-	-	-	-	Andenken an den Kongreß
-	-	-	-	-	-	Blanquilla
-	-	-	-	-	-	Boscs Flaschenbirne
-	-	-	-	-	-	Bunte Julibirne
2	.	.	3	.	.	Clapps Liebling
-	-	-	-	-	-	Concorde
-	-	-	-	-	-	Condo
-	-	-	-	-	-	Coscia Ercolini
-	-	-	-	-	-	Decana
-	-	-	-	-	-	Dicolor
-	-	-	-	-	-	Frühe von Trevoux
-	-	-	-	-	-	Gellerts Butterbirne
-	-	-	-	-	-	Gräfin von Paris
-	-	-	-	-	-	Gute Luise
-	-	-	-	-	-	Guyot
-	-	-	-	-	-	Kaiser
-	-	-	-	-	-	Kaiser Alexander
3	.	.	5	0	300	Köstliche von Charneu
-	-	-	-	-	-	Nojabrskaja
-	-	-	-	-	-	Pastorenbirne
-	-	-	-	-	-	Pierre Corneille
-	-	-	-	-	-	Rocha
-	-	-	-	-	-	Tongern
-	-	-	-	-	-	Triumph von Vienne
-	-	-	-	-	-	Uta
-	-	-	-	-	-	Vereinsdechantsbirne
-	-	-	-	-	-	Sonstige Tafelbirnen

Noch: 3 Anbau von Tafelbirnensorten 2017 nach Pflanzdichteklassen im Alten Land
 Noch: Harburg

Sorte	Und zwar mit einer Pflanzdichte von ... bis unter ... Bäumen je ha					
	1 600 - 2 400			2 400 - 3 200		
	Betriebe	Baumobst- fläche	Bäume	Betriebe	Baumobst- fläche	Bäume
	Anzahl	ha	Anzahl	Anzahl	ha	Anzahl
	11	12	13	14	15	16
Tafelbirnen	3	1	1 712	2	.	.
und zwar						
Alexander Lucas	-	-	-	1	.	.
Conference	-	-	-	2	.	.
Williams Christbirne	-	-	-	-	-	-
weitere Tafelbirnensorten						
Abate Fetel	-	-	-	-	-	-
Andenken an den Kongreß	-	-	-	-	-	-
Blanquilla	-	-	-	-	-	-
Boscs Flaschenbirne	-	-	-	-	-	-
Bunte Julibirne	-	-	-	-	-	-
Clapps Liebling	1	.	.	1	.	.
Concorde	-	-	-	-	-	-
Condo	-	-	-	-	-	-
Coscia Ercolini	-	-	-	-	-	-
Decana	-	-	-	-	-	-
Dicolor	-	-	-	-	-	-
Frühe von Trevoux	-	-	-	-	-	-
Gellerts Butterbirne	-	-	-	-	-	-
Gräfin von Paris	-	-	-	-	-	-
Gute Luise	-	-	-	-	-	-
Guyot	-	-	-	-	-	-
Kaiser	-	-	-	-	-	-
Kaiser Alexander	-	-	-	-	-	-
Köstliche von Charneu	2	.	.	2	.	.
Nojabrskaja	-	-	-	-	-	-
Pastorenbirne	-	-	-	-	-	-
Pierre Corneille	-	-	-	-	-	-
Rocha	-	-	-	-	-	-
Tongern	-	-	-	-	-	-
Triumph von Vienne	-	-	-	-	-	-
Uta	-	-	-	-	-	-
Vereinsdechantsbirne	-	-	-	-	-	-
Sonstige Tafelbirnen	-	-	-	-	-	-

Noch: 3 Anbau von Tafelbirnensorten 2017 nach Pflanzdichteklassen im Alten Land
 Noch: Harburg

Und zwar mit einer Pflanzdichte von ... bis unter ... Bäumen je ha						Sorte
3 200 - 4 000			4 000 und mehr			
Betriebe	Baumobst- fläche	Bäume	Betriebe	Baumobst- fläche	Bäume	
Anzahl	ha	Anzahl	Anzahl	ha	Anzahl	
17	18	19	20	21	22	
1	.	.	1	.	.	Tafelbirnen und zwar
-	-	-	-	-	-	- Alexander Lucas
-	-	-	-	-	-	- Conference
-	-	-	-	-	-	- Williams Christbirne
-	-	-	-	-	-	weitere Tafelbirnensorten
-	-	-	-	-	-	- Abate Fetel
-	-	-	-	-	-	- Andenken an den Kongreß
-	-	-	-	-	-	- Blanquilla
-	-	-	-	-	-	- Boscs Flaschenbirne
-	-	-	-	-	-	- Bunte Julibirne
-	-	-	-	-	-	- Clapps Liebling
-	-	-	-	-	-	- Concorde
-	-	-	-	-	-	- Condo
-	-	-	-	-	-	- Coscia Ercolini
-	-	-	-	-	-	- Decana
-	-	-	-	-	-	- Dicolor
-	-	-	-	-	-	- Frühe von Trevoux
-	-	-	-	-	-	- Gellerts Butterbirne
-	-	-	-	-	-	- Gräfin von Paris
-	-	-	-	-	-	- Gute Luise
-	-	-	-	-	-	- Guyot
-	-	-	-	-	-	- Kaiser
-	-	-	-	-	-	- Kaiser Alexander
-	-	-	1	.	.	- Köstliche von Charneu
-	-	-	-	-	-	- Nojabrskaja
-	-	-	-	-	-	- Pastorenbirne
-	-	-	-	-	-	- Pierre Corneille
-	-	-	-	-	-	- Rocha
-	-	-	-	-	-	- Tongern
-	-	-	-	-	-	- Triumph von Vienne
-	-	-	-	-	-	- Uta
-	-	-	-	-	-	- Vereinsdechantsbirne
1	.	.	-	-	-	- Sonstige Tafelbirnen

Noch: 3 Anbau von Tafelbirnensorten 2017 nach Pflanzdichteklassen im Alten Land
Stade

Sorte	Insgesamt			
	Betriebe	Baumobstfläche		Bäume
	Anzahl	ha	%	Anzahl
	1	2	3	4
Tafelbirnen	164	200	100	310 142
und zwar				
Alexander Lucas	77	49	24,6	77 279
Conference	115	78	39,0	139 184
Williams Christbirne	9	1	0,3	482
weitere Tafelbirnensorten				
Abate Fetel	-	-	-	-
Andenken an den Kongreß	-	-	-	-
Blanquilla	-	-	-	-
Boscs Flaschenbirne	1	.	.	.
Bunte Julibirne	1	.	.	.
Clapps Liebling	51	10	5,1	9 721
Concorde	6	.	.	.
Condo	26	.	.	.
Coscia Ercolini	-	-	-	-
Decana	-	-	-	-
Dicolor	-	-	-	-
Frühe von Trevoux	2	.	.	.
Gellerts Butterbirne	2	.	.	.
Gräfin von Paris	-	-	-	-
Gute Luise	1	.	.	.
Guyot	-	-	-	-
Kaiser	1	.	.	.
Kaiser Alexander	-	-	-	-
Köstliche von Charneu	91	27	13,4	22 669
Nojabrskaja	9	.	.	.
Pastorenbirne	-	-	-	-
Pierre Corneille	-	-	-	-
Rocha	-	-	-	-
Tongern	-	-	-	-
Triumph von Vienne	-	-	-	-
Uta	-	-	-	-
Vereinsdechantsbirne	4	1	0,4	1 455
Sonstige Tafelbirnen	15	12	6,2	19 154

Noch: 3 Anbau von Tafelbirnensorten 2017 nach Pflanzdichteklassen im Alten Land
 Noch: Stade

Und zwar mit einer Pflanzdichte von ... bis unter ... Bäumen je ha						Sorte
unter 400			400 - 1 600			
Betriebe	Baumobst- fläche	Bäume	Betriebe	Baumobst- fläche	Bäume	
Anzahl	ha	Anzahl	Anzahl	ha	Anzahl	
5	6	7	8	9	10	
33	14	3 857	112	91	85 628	Tafelbirnen
9	3	832	51	23	25 266	und zwar
6	2	536	62	31	28 422	Alexander Lucas
2	.	.	7	.	.	Conference
-	-	-	-	-	-	Williams Christbirne
-	-	-	-	-	-	weitere Tafelbirnensorten
-	-	-	-	-	-	Abate Fetel
1	.	.	-	-	-	Andenken an den Kongreß
-	-	-	1	.	.	Blanquilla
10	.	.	33	.	.	Boscs Flaschenbirne
-	-	-	5	.	.	Bunte Julibirne
-	-	-	12	.	.	Clapps Liebling
-	-	-	-	-	-	Concorde
-	-	-	-	-	-	Condo
-	-	-	-	-	-	Coscia Ercolini
-	-	-	-	-	-	Decana
-	-	-	-	-	-	Dicolor
2	.	.	-	-	-	Frühe von Trevoux
-	-	-	2	.	.	Gellerts Butterbirne
-	-	-	-	-	-	Gräfin von Paris
-	-	-	-	-	-	Gute Luise
-	-	-	-	-	-	Guyot
-	-	-	1	.	.	Kaiser
-	-	-	-	-	-	Kaiser Alexander
20	7	1 838	59	16	13 400	Köstliche von Charneu
-	-	-	2	.	.	Nojabrskaja
-	-	-	-	-	-	Pastorenbirne
-	-	-	-	-	-	Pierre Corneille
-	-	-	-	-	-	Rocha
-	-	-	-	-	-	Tongern
-	-	-	-	-	-	Triumph von Vienne
-	-	-	-	-	-	Uta
-	-	-	3	.	.	Vereinsdechantsbirne
1	.	.	10	5	4 164	Sonstige Tafelbirnen

Noch: 3 Anbau von Tafelbirnensorten 2017 nach Pflanzdichteklassen im Alten Land
 Noch: Stade

Sorte	Und zwar mit einer Pflanzdichte von ... bis unter ... Bäumen je ha					
	1 600 - 2 400			2 400 - 3 200		
	Betriebe	Baumobst- fläche	Bäume	Betriebe	Baumobst- fläche	Bäume
	Anzahl	ha	Anzahl	Anzahl	ha	Anzahl
	11	12	13	14	15	16
Tafelbirnen	62	54	105 933	38	37	103 294
und zwar						
Alexander Lucas	25	15	29 941	8	6	16 990
Conference	38	22	42 877	27	.	.
Williams Christbirne	-	-	-	-	-	-
weitere Tafelbirnensorten						
Abate Fetel	-	-	-	-	-	-
Andenken an den Kongreß	-	-	-	-	-	-
Blanquilla	-	-	-	-	-	-
Boscs Flaschenbirne	1	.	.	-	-	-
Bunte Julibirne	-	-	-	-	-	-
Clapps Liebling	8	.	.	1	.	.
Concorde	1	.	.	-	-	-
Condo	7	4	8 024	6	.	.
Coscia Ercolini	-	-	-	-	-	-
Decana	-	-	-	-	-	-
Dicolor	-	-	-	-	-	-
Frühe von Trevoux	-	-	-	-	-	-
Gellerts Butterbirne	-	-	-	-	-	-
Gräfin von Paris	-	-	-	-	-	-
Gute Luise	1	.	.	-	-	-
Guyot	-	-	-	-	-	-
Kaiser	-	-	-	-	-	-
Kaiser Alexander	-	-	-	-	-	-
Köstliche von Charneu	11	2	3 335	5	.	.
Nojabrskaja	4	.	.	3	3	9 090
Pastorenbirne	-	-	-	-	-	-
Pierre Corneille	-	-	-	-	-	-
Rocha	-	-	-	-	-	-
Tongern	-	-	-	-	-	-
Triumph von Vienne	-	-	-	-	-	-
Uta	-	-	-	-	-	-
Vereinsdechantsbirne	1	.	.	-	-	-
Sonstige Tafelbirnen	2	.	.	3	.	.

Noch: 3 Anbau von Tafelbirnensorten 2017 nach Pflanzdichteklassen im Alten Land
 Noch: Stade

Und zwar mit einer Pflanzdichte von ... bis unter ... Bäumen je ha						Sorte
3 200 - 4 000			4 000 und mehr			
Betriebe	Baumobst- fläche	Bäume	Betriebe	Baumobst- fläche	Bäume	
Anzahl	ha	Anzahl	Anzahl	ha	Anzahl	
17	18	19	20	21	22	
3	1	4 300	5	2	7 130	Tafelbirnen
2	.	.	1	.	.	und zwar
-	-	-	2	.	.	Alexander Lucas
-	-	-	-	-	-	Conference
-	-	-	-	-	-	Williams Christbirne
-	-	-	-	-	-	weitere Tafelbirnensorten
-	-	-	-	-	-	Abate Fetel
-	-	-	-	-	-	Andenken an den Kongreß
-	-	-	-	-	-	Blanquilla
-	-	-	-	-	-	Boscs Flaschenbirne
-	-	-	-	-	-	Bunte Julibirne
-	-	-	1	.	.	Clapps Liebling
-	-	-	-	-	-	Concorde
1	.	.	-	-	-	Condo
-	-	-	-	-	-	Coscia Ercolini
-	-	-	-	-	-	Decana
-	-	-	-	-	-	Dicolor
-	-	-	-	-	-	Frühe von Trevoux
-	-	-	-	-	-	Gellerts Butterbirne
-	-	-	-	-	-	Gräfin von Paris
-	-	-	-	-	-	Gute Luise
-	-	-	-	-	-	Guyot
-	-	-	-	-	-	Kaiser
-	-	-	-	-	-	Kaiser Alexander
-	-	-	1	.	.	Köstliche von Charneu
-	-	-	-	-	-	Nojabrskaja
-	-	-	-	-	-	Pastorenbirne
-	-	-	-	-	-	Pierre Corneille
-	-	-	-	-	-	Rocha
-	-	-	-	-	-	Tongern
-	-	-	-	-	-	Triumph von Vienne
-	-	-	-	-	-	Uta
-	-	-	-	-	-	Vereinsdechantsbirne
-	-	-	-	-	-	Sonstige Tafelbirnen

4 Anbau von Tafelapfelsorten 2017 nach dem Alter der Bäume im Alten Land Cuxhaven

Sorte	Insgesamt			Und zwar mit einem Alter der Bäume von ... bis ... Jahren		
				unter 5		
	Betriebe	Baumobst-fläche	Bäume	Betriebe	Baumobst-fläche	Bäume
	Anzahl	ha	Anzahl	Anzahl	ha	Anzahl
	1	2	3	4	5	6
Tafeläpfel	26	431	853 969	19	58	116 535
und zwar						
Elstar	24	132	265 785	7	16	32 080
Jonagold	12	11	18 432	2	.	.
Braeburn	16	31	66 861	6	6	10 570
Gala	6	4	7 040	2	.	.
Boskoop	12	16	32 080	2	.	.
Delbarestivale	7	2	5 040	1	.	.
Golden Delicious	5	.	.	-	.	.
Jonagored	19	51	102 494	-	-	-
weitere Tafelapfelsorten						
Akane	-	-	-	-	-	-
Alkmene	3	0	.	1	.	.
Arkcharm	-	-	-	-	-	-
Berlepsch	-	-	-	-	-	-
Cox Orangenrenette	2	.	.	-	-	-
Cox Queen	3	1	1 745	-	-	-
Cripps Pink	-	-	-	-	-	-
Discovery	2	.	.	-	-	-
Diwa	2	.	.	1	.	.
Elise	-	-	-	-	-	-
Fiesta	-	-	-	-	-	-
Fuji	3	2	3 780	-	-	-
Galmac	-	-	-	-	-	-
Glockenapfel	3	.	.	1	.	.
Gloster	5	3	4 620	-	-	-
Goldparmäne	1	.	.	1	.	.
Granny Smith	-	-	-	-	-	-
Gravensteiner	2	.	.	1	.	.
Holsteiner Cox	19	43	81 619	3	.	.
Idared	-	-	-	-	-	-
Ingrid Marie	4	.	.	1	.	.
Jamba	-	-	-	-	-	-
James Grieve	2	.	.	1	.	.
Jonaprinze	20	55	111 648	8	9	17 830
Kanzi	1	.	.	-	-	-
Mairac	-	-	-	-	-	-
Melrose	-	-	-	-	-	-
Nicogreen/Greenstar	-	-	-	-	-	-
Ontario	-	-	-	-	-	-
Pilot	-	-	-	-	-	-
Pinova	3	3	4 230	1	.	.
Piros	-	-	-	-	-	-
Reanda	-	-	-	-	-	-
Rewena	-	-	-	-	-	-
Roter Boskoop	8	.	.	3	.	.
Rubens	-	-	-	-	-	-
Rubin	-	-	-	-	-	-
RubINETTE	3	1	1 385	-	-	-
Rubinola	1	.	.	1	.	.
Santana	5	12	25 349	2	.	.
Summerred	-	-	-	-	-	-
Topaz	6	10	21 194	5	.	.
Weißer Klarapfel	-	-	-	-	-	-
Wellant	6	4	6 865	1	.	.
Sonstige Tafeläpfel	6	29	.	1	.	.

Noch: 4 Anbau von Tafelapfelsorten 2017 nach dem Alter der Bäume im Alten Land
 Noch: Cuxhaven

Noch: Und zwar mit einem Alter der Bäume von ... bis ... Jahren									Sorte
5 - 14			15 - 24			25 und mehr			
Betriebe	Baumobst- fläche	Bäume	Betriebe	Baumobst- fläche	Bäume	Betriebe	Baumobst- fläche	Bäume	
Anzahl	ha	Anzahl	Anzahl	ha	Anzahl	Anzahl	ha	Anzahl	
7	8	9	10	11	12	13	14	15	
22	173	354 033	19	135	270 749	15	65	112 652	Tafeläpfel und zwar
14	52	110 875	13	49	95 170	6	15	27 660	Elstar
1	.	.	3	.	.	8	7	11 542	Jonagold
10	20	46 121	3	4	10 170	-	-	-	Braeburn
3	.	.	-	-	-	1	.	.	Gala
8	10	22 110	1	.	.	2	.	.	Boskoop
4	2	3 680	2	.	.	-	-	-	Delbarestivale
1	.	.	2	.	.	2	.	.	Golden Delicious
8	14	26 180	11	29	64 134	5	8	12 180	Jonagored
-	-	-	-	-	-	-	-	-	weitere Tafelapfelsorten
-	-	-	2	.	.	-	-	-	Akane
-	-	-	-	-	-	-	-	-	Alkmene
-	-	-	-	-	-	-	-	-	Arkcharm
-	-	-	-	-	-	-	-	-	Berlepsch
1	.	.	-	-	-	1	.	.	Cox Orangenrenette
.	-	-	3	1	1 745	-	-	-	Cox Queen
-	-	-	-	-	-	-	-	-	Cripps Pink
1	.	.	-	-	-	1	.	.	Discovery
2	.	.	-	-	-	-	-	-	Diwa
-	-	-	-	-	-	-	-	-	Elise
-	-	-	-	-	-	-	-	-	Fiesta
3	2	3 780	-	-	-	-	-	-	Fuji
-	-	-	-	-	-	-	-	-	Galmac
-	-	-	1	.	.	1	.	.	Glockenapfel
-	-	-	4	.	.	1	.	.	Gloster
-	-	-	-	-	-	-	-	-	Goldparmäne
-	-	-	-	-	-	-	-	-	Granny Smith
1	.	.	-	-	-	-	-	-	Gravensteiner
5	6	12 630	10	33	62 460	3	.	.	Holsteiner Cox
-	-	-	-	-	-	-	-	-	Idared
-	-	-	-	-	-	3	.	.	Ingrid Marie
-	-	-	-	-	-	-	-	-	Jamba
-	-	-	-	-	-	1	.	.	James Grieve
13	37	73 288	4	8	19 300	1	.	.	Jonaprince
1	.	.	-	-	-	-	-	-	Kanzi
-	-	-	-	-	-	-	-	-	Mairac
-	-	-	-	-	-	-	-	-	Melrose
-	-	-	-	-	-	-	-	-	Nicogreen/Greenstar
-	-	-	-	-	-	-	-	-	Ontario
-	-	-	-	-	-	-	-	-	Pilot
2	.	.	-	-	-	-	-	-	Pinova
-	-	-	-	-	-	-	-	-	Piros
-	-	-	-	-	-	-	-	-	Reanda
-	-	-	-	-	-	-	-	-	Rewena
5	4	8 259	-	-	-	1	.	.	Roter Boskoop
-	-	-	-	-	-	-	-	-	Rubens
-	-	-	-	-	-	-	-	-	Rubin
2	.	.	1	.	.	-	-	-	Rubinette
-	-	-	-	-	-	-	-	-	Rubinola
2	.	.	2	.	.	-	-	-	Santana
-	-	-	-	-	-	-	-	-	Summerred
4	6	10 047	1	.	.	-	-	-	Topaz
-	-	-	-	-	-	-	-	-	Weißer Klarapfel
5	.	.	-	-	-	-	-	-	Wellant
1	.	.	1	.	.	3	.	.	Sonstige Tafeläpfel

Noch: 4 Anbau von Tafelapfelsorten 2017 nach dem Alter der Bäume im Alten Land
Harburg

Sorte	Insgesamt			Und zwar mit einem Alter der Bäume von ... bis ... Jahren		
				unter 5		
	Betriebe	Baumobst- fläche	Bäume	Betriebe	Baumobst- fläche	Bäume
	Anzahl	ha	Anzahl	Anzahl	ha	Anzahl
	1	2	3	4	5	6
Tafeläpfel	24	215	502 768	19	45	109 459
und zwar						
Elstar	22	68	158 620	13	15	39 546
Jonagold	12	7	12 983	-	-	-
Braeburn	18	29	70 523	9	8	20 507
Gala	11	5	12 912	3	.	.
Boskoop	16	9	14 578	7	.	.
Delbarestivale	12	4	7 900	3	.	.
Golden Delicious	3	.	.	1	.	.
Jonagored	13	12	28 406	1	.	.
weitere Tafelapfelsorten						
Akane	-	-	-	-	-	-
Alkmene	-	-	-	-	-	-
Arkcharm	-	-	-	-	-	-
Berlepsch	1	.	.	-	-	-
Cox Orangenrenette	5	.	.	-	-	-
Cox Queen	3	1	.	-	-	-
Cripps Pink	-	-	-	-	-	-
Discovery	-	-	-	-	-	-
Diwa	5	5	13 510	3	.	.
Elise	-	-	-	-	-	-
Fiesta	-	-	-	-	-	-
Fuji	-	-	-	-	-	-
Galmac	1	.	.	-	-	-
Glockenapfel	1	.	.	-	-	-
Gloster	4	1	1 005	-	-	-
Goldparmäne	-	-	-	-	-	-
Granny Smith	-	-	-	-	-	-
Gravensteiner	2	.	.	1	.	.
Holsteiner Cox	11	5	11 035	-	-	-
Idared	-	-	-	-	-	-
Ingrid Marie	1	.	.	-	-	-
Jamba	2	.	.	-	-	-
James Grieve	1	.	.	-	-	-
Jonaprinze	12	21	52 747	4	3	7 770
Kanzi	5	8	20 667	2	.	.
Mairac	1	.	.	-	-	-
Melrose	-	-	-	-	-	-
Nicogreen/Greenstar	-	-	-	-	-	-
Ontario	-	-	-	-	-	-
Pilot	1	.	.	-	-	-
Pinova	4	1	2 224	-	-	-
Piros	-	-	-	-	-	-
Reanda	-	-	-	-	-	-
Rewena	-	-	-	-	-	-
Roter Boskoop	2	.	.	-	-	-
Rubens	2	.	.	-	-	-
Rubin	-	-	-	-	-	-
RubINETTE	7	4	8 460	-	-	-
Rubinola	-	-	-	-	-	-
Santana	1	.	.	1	.	.
Summerred	-	-	-	-	-	-
Topaz	4	3	8 542	-	-	-
Weißer Klarapfel	-	-	-	-	-	-
Wellant	10	11	22 950	6	5	10 306
Sonstige Tafeläpfel	10	13	.	-	-	-

Noch: 4 Anbau von Tafelapfelsorten 2017 nach dem Alter der Bäume im Alten Land
 Noch: Harburg

Noch: Und zwar mit einem Alter der Bäume von ... bis ... Jahren									Sorte
5 - 14			15 - 24			25 und mehr			
Betriebe	Baumobst- fläche	Bäume	Betriebe	Baumobst- fläche	Bäume	Betriebe	Baumobst- fläche	Bäume	
Anzahl	ha	Anzahl	Anzahl	ha	Anzahl	Anzahl	ha	Anzahl	
7	8	9	10	11	12	13	14	15	
20	111	269 890	21	45	96 441	12	14	26 978	Tafeläpfel und zwar
14	25	60 208	17	20	45 970	6	7	12 896	Elstar
7	4	6 724	5	3	4 255	5	1	2 004	Jonagold
12	18	44 564	5	2	5 452	-	-	-	Braeburn
8	.	.	2	.	.	1	.	.	Gala
9	3	6 272	2	.	.	3	.	.	Boskoop
8	2	5 395	2	.	.	-	-	-	Delbarestivale
-	-	-	2	.	.	-	-	-	Golden Delicious
4	1	2 589	8	7	15 505	4	.	.	Jonagored
-	-	-	-	-	-	-	-	-	weitere Tafelapfelsorten
-	-	-	-	-	-	-	-	-	Akane
-	-	-	-	-	-	-	-	-	Alkmene
-	-	-	-	-	-	-	-	-	Arkcharm
1	.	.	-	-	-	-	-	-	Berlepsch
4	.	.	-	-	-	1	.	.	Cox Orangenrenette
1	.	.	3	.	.	-	-	-	Cox Queen
-	-	-	-	-	-	-	-	-	Cripps Pink
-	-	-	-	-	-	-	-	-	Discovery
3	.	.	-	-	-	-	-	-	Diwa
-	-	-	-	-	-	-	-	-	Elise
-	-	-	-	-	-	-	-	-	Fiesta
-	-	-	-	-	-	-	-	-	Fuji
1	.	.	-	-	-	-	-	-	Galmac
1	.	.	-	-	-	1	.	.	Glockenapfel
-	-	-	1	.	.	3	.	.	Gloster
-	-	-	-	-	-	-	-	-	Goldparmäne
-	-	-	-	-	-	-	-	-	Granny Smith
1	.	.	-	-	-	-	-	-	Gravensteiner
2	.	.	8	.	.	1	.	.	Holsteiner Cox
-	-	-	-	-	-	-	-	-	Idared
-	-	-	-	-	-	1	.	.	Ingrid Marie
1	.	.	-	-	-	1	.	.	Jamba
1	.	.	-	-	-	-	-	-	James Grieve
11	16	40 143	2	.	.	-	-	-	Jonaprince
3	4	9 027	-	-	-	-	-	-	Kanzi
1	.	.	-	-	-	-	-	-	Mairac
-	-	-	-	-	-	-	-	-	Melrose
-	-	-	-	-	-	-	-	-	Nicogreen/Greenstar
-	-	-	-	-	-	-	-	-	Ontario
-	-	-	1	.	.	-	-	-	Pilot
3	1	1 624	1	.	.	-	-	-	Pinova
-	-	-	-	-	-	-	-	-	Piros
-	-	-	-	-	-	-	-	-	Reanda
-	-	-	-	-	-	-	-	-	Rewena
1	.	.	1	.	.	1	.	.	Roter Boskoop
2	.	.	-	-	-	-	-	-	Rubens
-	-	-	-	-	-	-	-	-	Rubin
7	.	.	3	.	.	-	-	-	Rubinette
-	-	-	-	-	-	-	-	-	Rubinola
-	-	-	-	-	-	-	-	-	Santana
-	-	-	-	-	-	-	-	-	Summerred
4	3	8 542	-	-	-	-	-	-	Topaz
-	-	-	-	-	-	-	-	-	Weißer Klarapfel
7	6	12 644	-	-	-	-	-	-	Wellant
6	11	32 889	3	.	.	2	.	.	Sonstige Tafeläpfel

**Noch: 4 Anbau von Tafelapfelsorten 2017 nach dem Alter der Bäume im Alten Land
Stade**

Sorte	Insgesamt			Und zwar mit einem Alter der Bäume von ... bis ... Jahren		
				unter 5		
	Betriebe	Baumobst- fläche	Bäume	Betriebe	Baumobst- fläche	Bäume
	Anzahl	ha	Anzahl	Anzahl	ha	Anzahl
	1	2	3	4	5	6
Tafeläpfel	372	6 815	15 769 522	307	1 315	3 210 148
und zwar						
Elstar	362	2 285	5 167 289	212	460	1 097 475
Jonagold	143	205	453 469	9	13	31 347
Braeburn	304	814	2 038 043	117	122	293 713
Gala	99	88	215 388	28	29	77 407
Boskoop	194	257	557 834	48	46	105 892
Delbarestivale	121	58	142 528	26	.	.
Golden Delicious	55	32	72 572	6	2	4 206
Jonagored	292	737	1 654 982	17	.	.
weitere Tafelapfelsorten						
Akane	1	.	.	-	-	-
Alkmene	10	1	.	1	.	.
Arkcharm	1	.	.	1	.	.
Berlepsch	6	.	.	-	-	-
Cox Orangenrenette	54	26	34 494	5	4	1 805
Cox Queen	19	7	13 125	3	1	2 430
Cripps Pink	1	.	.	-	-	-
Discovery	1	.	.	1	.	.
Diwa	45	82	216 490	21	30	81 270
Elise	1	.	.	-	-	-
Fiesta	9	3	6 682	-	-	-
Fuji	32	24	72 750	2	.	.
Galmac	1	.	.	1	.	.
Glockenapfel	8	2	2 395	-	-	-
Gloster	59	45	63 961	-	-	-
Goldparmäne	1	.	.	-	-	-
Granny Smith	2	.	.	2	.	.
Gravensteiner	58	19	28 646	12	4	7 958
Holsteiner Cox	216	307	627 270	67	75	172 025
Idared	-	-	-	-	-	-
Ingrid Marie	38	28	19 135	-	-	-
Jamba	19	2	2 491	1	.	.
James Grieve	9	1	832	1	.	.
Jonaprinze	301	997	2 384 815	140	228	551 308
Kanzi	64	136	353 024	29	53	147 291
Mairac	5	.	.	2	.	.
Melrose	-	-	-	-	-	-
Nicogreen/Greenstar	1	.	.	-	-	-
Ontario	1	.	.	-	-	-
Pilot	3	1	737	-	-	-
Pinova	29	18	47 010	4	3	10 620
Piros	3	0	350	1	.	.
Reanda	-	-	-	-	-	-
Rewena	1	.	.	-	-	-
Roter Boskoop	99	165	352 532	30	.	.
Rubens	37	.	.	1	.	.
Rubin	1	.	.	-	-	-
RubINETTE	34	10	21 174	5	1	1 542
Rubinola	2	.	.	-	-	-
Santana	33	.	.	21	25	69 402
Summerred	-	-	-	-	-	-
Topaz	66	89	225 682	24	.	.
Weißer Klarapfel	5	0	474	-	-	-
Wellant	84	101	255 525	60	.	.
Sonstige Tafeläpfel	81	189	500 260	41	63	151 490

Noch: 4 Anbau von Tafelapfelsorten 2017 nach dem Alter der Bäume im Alten Land
 Noch: Stade

Noch: Und zwar mit einem Alter der Bäume von ... bis ... Jahren									Sorte
5 - 14			15 - 24			25 und mehr			
Betriebe	Baumobst- fläche	Bäume	Betriebe	Baumobst- fläche	Bäume	Betriebe	Baumobst- fläche	Bäume	
Anzahl	ha	Anzahl	Anzahl	ha	Anzahl	Anzahl	ha	Anzahl	
7	8	9	10	11	12	13	14	15	
349	3 279	7 944 879	330	1 889	4 100 073	176	332	514 422	Tafeläpfel und zwar
279	948	2 243 042	262	786	1 676 324	84	90	150 448	Elstar
44	64	151 367	83	95	209 391	47	33	61 364	Jonagold
264	618	1 569 140	77	.	.	1	.	.	Braeburn
36	26	64 996	56	31	68 213	4	2	4 772	Gala
131	154	351 964	50	40	79 255	34	17	20 723	Boskoop
67	25	62 393	49	20	44 170	3	.	.	Delbarestivale
24	14	32 385	34	12	29 342	8	5	6 639	Golden Delicious
115	168	409 158	235	467	1 049 884	70	.	.	Jonagored
-	-	-	1	.	.	-	-	-	weitere Tafelapfelsorten
3	0	750	4	.	.	3	.	.	Akane
-	-	-	-	-	-	-	-	-	Alkmene
4	0	648	2	.	.	-	-	-	Arkcharm
11	4	6 017	22	10	18 410	17	8	8 262	Berlepsch
3	.	.	9	3	4 809	5	.	.	Cox Orangenrenette
1	.	.	-	-	-	-	-	-	Cox Queen
-	-	-	-	-	-	-	-	-	Cripps Pink
33	52	135 220	-	-	-	-	-	-	Discovery
-	-	-	1	.	.	-	-	-	Diwa
-	-	-	7	.	.	2	.	.	Elise
27	22	67 699	4	.	.	-	-	-	Fiesta
-	-	-	-	-	-	-	-	-	Fuji
1	.	.	6	1	1 445	1	.	.	Galmac
10	7	14 727	17	15	26 203	39	22	23 031	Glockenapfel
-	-	-	1	.	.	-	-	-	Gloster
-	-	-	-	-	-	-	-	-	Goldparmäne
17	5	7 987	21	5	7 742	16	4	4 959	Granny Smith
57	56	121 282	140	161	314 158	26	15	19 805	Gravensteiner
-	-	-	-	-	-	-	-	-	Holsteiner Cox
6	6	8 275	8	2	1 808	27	21	9 052	Idared
2	.	.	6	0	836	10	1	1 485	Ingrid Marie
-	-	-	5	1	578	3	.	.	Jamba
246	698	1 673 030	61	.	.	3	.	.	James Grieve
50	83	205 733	-	-	-	-	-	-	Jonaprince
2	.	.	1	.	.	-	-	-	Kanzi
-	-	-	-	-	-	-	-	-	Mairac
1	.	.	-	-	-	-	-	-	Melrose
-	-	-	1	.	.	-	-	-	Nicogreen/Greenstar
1	.	.	2	.	.	-	-	-	Ontario
21	12	30 829	5	2	5 561	-	-	-	Pilot
1	.	.	1	.	.	-	-	-	Pinova
-	-	-	-	-	-	-	-	-	Piros
-	-	-	1	.	.	-	-	-	Reanda
75	101	216 997	29	20	41 147	12	.	.	Rewena
37	42	116 208	1	.	.	-	-	-	Roter Boskoop
1	.	.	1	.	.	-	-	-	Rubens
24	6	13 152	11	3	6 480	-	-	-	Rubin
1	.	.	1	.	.	-	-	-	RubINETTE
11	.	.	5	.	.	-	-	-	Rubinola
-	-	-	-	-	-	-	-	-	Santana
47	51	123 710	7	.	.	-	-	-	Summerred
1	.	.	2	.	.	2	.	.	Topaz
38	.	.	1	.	.	-	-	-	Weißer Klarapfel
31	72	209 732	28	51	136 977	10	2	2 061	Wellant
									Sonstige Tafeläpfel

5 Anbau von Tafelbirnensorten 2017 nach dem Alter der Bäume im Alten Land Cuxhaven

Sorte	Insgesamt			Und zwar mit einem Alter der Bäume von ... bis ... Jahren		
				unter 5		
	Betriebe	Baumobst-fläche	Bäume	Betriebe	Baumobst-fläche	Bäume
	Anzahl	ha	Anzahl	Anzahl	ha	Anzahl
	1	2	3	4	5	6
Tafelbirnen	17	33	37 426	4	.	.
und zwar						
Alexander Lucas	9	9	13 330	1	.	.
Conference	16	13	12 277	2	.	.
Williams Christbirne	1	.	.	-	-	-
weitere Tafelbirnensorten						
Abate Fetel	-	-	-	-	-	-
Andenken an den	-	-	-	-	-	-
Blanquilla	-	-	-	-	-	-
Boscs Flaschenbirne	1	.	.	1	.	.
Bunte Julibirne	-	-	-	-	-	-
Clapps Liebling	5	3	2 820	1	.	.
Concorde	1	.	.	1	.	.
Condo	1	.	.	-	-	-
Coscia Ercolini	-	-	-	-	-	-
Decana	-	-	-	-	-	-
Dicolor	-	-	-	-	-	-
Frühe von Trevoux	1	.	.	-	-	-
Gellerts Butterbirne	2	-	-	1	.	.
Gräfin von Paris	-	-	-	-	-	-
Gute Luise	1	.	.	-	-	-
Guyot	-	-	-	-	-	-
Kaiser	-	-	-	-	-	-
Kaiser Alexander	-	-	-	-	-	-
Köstliche von Charneu	10	4	4 036	2	.	.
Nojabrskaja	1	.	.	1	.	.
Pastorenbirne	-	-	-	-	-	-
Pierre Corneille	-	-	-	-	-	-
Rocha	-	-	-	-	-	-
Tongern	-	-	-	-	-	-
Triumph von Vienne	-	-	-	-	-	-
Uta	-	-	-	-	-	-
Vereinsdechantsbirne	2	.	.	-	-	-
Sonstige Tafelbirnen	3	.	.	1	.	.

Noch: 5 Anbau von Tafelbirnensorten 2017 nach dem Alter der Bäume im
Noch: Cuxhaven

Noch: Und zwar mit einem Alter der Bäume von ... bis ... Jahren									Sorte
5 - 14			15 - 24			25 und mehr			
Betriebe	Baumobst- fläche	Bäume	Betriebe	Baumobst- fläche	Bäume	Betriebe	Baumobst- fläche	Bäume	
Anzahl	ha	Anzahl	Anzahl	ha	Anzahl	Anzahl	ha	Anzahl	
7	8	9	10	11	12	13	14	15	
6	10	11 780	10	.	.	7	12	13 019	Tafelbirnen
									und zwar
4	3	5 260	5	.	.	4	3	4 440	Alexander Lucas
3	.	.	8	.	.	7	6	5 625	Conference
-	-	-	-	-	-	1	.	.	Williams Christbirne
									weitere Tafelbirnensorten
-	-	-	-	-	-	-	-	-	Abate Fetel
-	-	-	-	-	-	-	-	-	Andenken an den Kongreß
-	-	-	-	-	-	-	-	-	Blanquilla
-	-	-	-	-	-	-	-	-	Boscs Flaschenbirne
-	-	-	-	-	-	-	-	-	Bunte Julibirne
2	.	.	2	.	.	3	1	1 390	Clapps Liebling
1	.	.	1	.	.	-	-	-	Concorde
1	.	.	-	-	-	-	-	-	Condo
-	-	-	-	-	-	-	-	-	Coscia Ercolini
-	-	-	-	-	-	-	-	-	Decana
-	-	-	-	-	-	-	-	-	Dicolor
-	-	-	1	.	.	-	-	-	Frühe von Trevoux
-	-	-	-	-	-	1	.	.	Gellerts Butterbirne
-	-	-	-	-	-	-	-	-	Gräfin von Paris
-	-	-	1	.	.	-	-	-	Gute Luise
-	-	-	-	-	-	-	-	-	Guyot
-	-	-	-	-	-	-	-	-	Kaiser
-	-	-	-	-	-	-	-	-	Kaiser Alexander
2	.	.	3	.	.	6	2	1 384	Köstliche von Charneu
-	-	-	-	-	-	-	-	-	Nojabrskaja
-	-	-	-	-	-	-	-	-	Pastorenbirne
-	-	-	-	-	-	-	-	-	Pierre Corneille
-	-	-	-	-	-	-	-	-	Rocha
-	-	-	-	-	-	-	-	-	Tongern
-	-	-	-	-	-	-	-	-	Triumph von Vienne
-	-	-	-	-	-	-	-	-	Uta
1	.	.	2	.	.	-	-	-	Vereinsdechantsbirne
-	-	-	2	.	.	-	-	-	Sonstige Tafelbirnen

Noch: 5 Anbau von Tafelbirnensorten 2017 nach dem Alter der Bäume im Alten Land
Harburg

Sorte	Insgesamt			Und zwar mit einem Alter der Bäume von ... bis ... Jahren		
				unter 5		
	Betriebe	Baumobst- fläche	Bäume	Betriebe	Baumobst- fläche	Bäume
	Anzahl	ha	Anzahl	Anzahl	ha	Anzahl
	1	2	3	4	5	6
Tafelbirnen	17	7	10 767	1	.	.
und zwar						
Alexander Lucas	8	2	1 915	-	-	-
Conference	12	2	2 439	1	.	.
Williams Christbirne	1	.	.	-	-	-
weitere Tafelbirnensorten						
Abate Fetel	-	-	-	-	-	-
Andenken an den	-	-	-	-	-	-
Blanquilla	-	-	-	-	-	-
Boscs Flaschenbirne	-	-	-	-	-	-
Bunte Julibirne	-	-	-	-	-	-
Clapps Liebling	7	1	700	-	-	-
Concorde	-	-	-	-	-	-
Condo	-	-	-	-	-	-
Coscia Ercolini	-	-	-	-	-	-
Decana	-	-	-	-	-	-
Dicolor	-	-	-	-	-	-
Frühe von Trevoux	-	-	-	-	-	-
Gellerts Butterbirne	-	-	-	-	-	-
Gräfin von Paris	-	-	-	-	-	-
Gute Luise	-	-	-	-	-	-
Guyot	-	-	-	-	-	-
Kaiser	-	-	-	-	-	-
Kaiser Alexander	-	-	-	-	-	-
Köstliche von Charneu	12	2	2 453	-	-	-
Nojabrskaja	-	-	-	-	-	-
Pastorenbirne	-	-	-	-	-	-
Pierre Corneille	-	-	-	-	-	-
Rocha	-	-	-	-	-	-
Tongern	-	-	-	-	-	-
Triumph von Vienne	-	-	-	-	-	-
Uta	-	-	-	-	-	-
Vereinsdechantsbirne	-	-	-	-	-	-
Sonstige Tafelbirnen	1	.	.	-	-	-

Noch: 5 Anbau von Tafelbirnensorten 2017 nach dem Alter der Bäume im
Noch: Harburg

Noch: Und zwar mit einem Alter der Bäume von ... bis ... Jahren									Sorte
5 - 14			15 - 24			25 und mehr			
Betriebe	Baumobst- fläche	Bäume	Betriebe	Baumobst- fläche	Bäume	Betriebe	Baumobst- fläche	Bäume	
Anzahl	ha	Anzahl	Anzahl	ha	Anzahl	Anzahl	ha	Anzahl	
7	8	9	10	11	12	13	14	15	
5	2	2 408	4	.	.	11	4	6 307	Tafelbirnen
									und zwar
2	.	.	2	.	.	4	2	1 510	Alexander Lucas
4	.	.	3	.	.	5	1	561	Conference
-	-	-	-	-	-	1	.	.	Williams Christbirne
									weitere Tafelbirnensorten
-	-	-	-	-	-	-	-	-	Abate Fetel
-	-	-	-	-	-	-	-	-	Andenken an den Kongreß
-	-	-	-	-	-	-	-	-	Blanquilla
-	-	-	-	-	-	-	-	-	Boscs Flaschenbirne
-	-	-	-	-	-	-	-	-	Bunte Julibirne
1	.	.	3	.	.	3	0	33	Clapps Liebling
-	-	-	-	-	-	-	-	-	Concorde
-	-	-	-	-	-	-	-	-	Condo
-	-	-	-	-	-	-	-	-	Coscia Ercolini
-	-	-	-	-	-	-	-	-	Decana
-	-	-	-	-	-	-	-	-	Dicolor
-	-	-	-	-	-	-	-	-	Frühe von Trevoux
-	-	-	-	-	-	-	-	-	Gellerts Butterbirne
-	-	-	-	-	-	-	-	-	Gräfin von Paris
-	-	-	-	-	-	-	-	-	Gute Luise
-	-	-	-	-	-	-	-	-	Guyot
-	-	-	-	-	-	-	-	-	Kaiser
-	-	-	-	-	-	-	-	-	Kaiser Alexander
2	.	.	3	.	.	8	1	943	Köstliche von Charneu
-	-	-	-	-	-	-	-	-	Nojabrskaja
-	-	-	-	-	-	-	-	-	Pastorenbirne
-	-	-	-	-	-	-	-	-	Pierre Corneille
-	-	-	-	-	-	-	-	-	Rocha
-	-	-	-	-	-	-	-	-	Tongern
-	-	-	-	-	-	-	-	-	Triumph von Vienne
-	-	-	-	-	-	-	-	-	Uta
-	-	-	-	-	-	-	-	-	Vereinsdechantsbirne
-	-	-	-	-	-	1	.	.	Sonstige Tafelbirnen

**Noch: 5 Anbau von Tafelbirnensorten 2017 nach dem Alter der Bäume im Alten Land
Stade**

Sorte	Insgesamt			Und zwar mit einem Alter der Bäume von ... bis ... Jahren		
				unter 5		
	Betriebe	Baumobst- fläche	Bäume	Betriebe	Baumobst- fläche	Bäume
	Anzahl	ha	Anzahl	Anzahl	ha	Anzahl
	1	2	3	4	5	6
Tafelbirnen	164	200	310 142	30	25	58 146
und zwar						
Alexander Lucas	77	49	77 279	9	.	.
Conference	115	78	139 184	22	16	39 038
Williams Christbirne	9	1	482	1	.	.
weitere Tafelbirnensorten						
Abate Fetel	-	-	-	-	-	-
Andenken an den	-	-	-	-	-	-
Blanquilla	-	-	-	-	-	-
Boscs Flaschenbirne	1	.	.	-	-	-
Bunte Julibirne	1	.	.	-	-	-
Clapps Liebling	51	10	9 721	2	.	.
Concorde	6	.	.	-	-	-
Condo	26	.	.	1	.	.
Coscia Ercolini	-	-	-	-	-	-
Decana	-	-	-	-	-	-
Dicolor	-	-	-	-	-	-
Frühe von Trevoux	2	.	.	-	-	-
Gellerts Butterbirne	2	-	-	1	.	.
Gräfin von Paris	-	-	-	-	-	-
Gute Luise	1	.	.	-	-	-
Guyot	-	-	-	-	-	-
Kaiser	1	.	.	-	-	-
Kaiser Alexander	-	-	-	-	-	-
Köstliche von Charneu	91	27	22 669	3	.	.
Nojabrskaja	9	.	.	5	.	.
Pastorenbirne	-	-	-	-	-	-
Pierre Corneille	-	-	-	-	-	-
Rocha	-	-	-	-	-	-
Tongern	-	-	-	-	-	-
Triumph von Vienne	-	-	-	-	-	-
Uta	-	-	-	-	-	-
Vereinsdechantsbirne	4	.	.	1	.	.
Sonstige Tafelbirnen	15	12	19 154	3	.	.

Noch: 5 Anbau von Tafelbirnensorten 2017 nach dem Alter der Bäume im
Noch: Stade

Noch: Und zwar mit einem Alter der Bäume von ... bis ... Jahren									Sorte
5 - 14			15 - 24			25 und mehr			
Betriebe	Baumobst- fläche	Bäume	Betriebe	Baumobst- fläche	Bäume	Betriebe	Baumobst- fläche	Bäume	
Anzahl	ha	Anzahl	Anzahl	ha	Anzahl	Anzahl	ha	Anzahl	
7	8	9	10	11	12	13	14	15	
74	72	135 608	73	50	74 360	79	53	42 028	Tafelbirnen
									und zwar
36	.	.	32	15	23 406	26	12	11 878	Alexander Lucas
54	31	60 602	40	19	26 803	31	12	12 741	Conference
-	-	-	4	.	.	4	0	86	Williams Christbirne
									weitere Tafelbirnensorten
-	-	-	-	-	-	-	-	-	Abate Fetel
-	-	-	-	-	-	-	-	-	Andenken an den Kongreß
-	-	-	-	-	-	-	-	-	Blanquilla
1	.	.	-	-	-	1	.	.	Boscs Flaschenbirne
-	-	-	1	.	.	-	-	-	Bunte Julibirne
6	0	461	21	5	4 740	25	5	4 265	Clapps Liebling
3	.	.	1	.	.	2	.	.	Concorde
13	6	13 288	12	6	10 085	-	-	-	Condo
-	-	-	-	-	-	-	-	-	Coscia Ercolini
-	-	-	-	-	-	-	-	-	Decana
-	-	-	-	-	-	-	-	-	Dicolor
-	-	-	-	-	-	2	.	.	Frühe von Trevoux
1	.	.	-	-	-	-	-	-	Gellerts Butterbirne
-	-	-	-	-	-	-	-	-	Gräfin von Paris
1	.	.	-	-	-	-	-	-	Gute Luise
-	-	-	-	-	-	-	-	-	Guyot
-	-	-	-	-	-	1	.	.	Kaiser
-	-	-	-	-	-	-	-	-	Kaiser Alexander
20	.	.	14	2	4 613	59	19	11 051	Köstliche von Charneu
4	3	5 840	-	-	-	-	-	-	Nojabrskaja
-	-	-	-	-	-	-	-	-	Pastorenbirne
-	-	-	-	-	-	-	-	-	Pierre Corneille
-	-	-	-	-	-	-	-	-	Rocha
-	-	-	-	-	-	-	-	-	Tongern
-	-	-	-	-	-	-	-	-	Triumph von Vienne
-	-	-	-	-	-	-	-	-	Uta
-	-	-	1	.	.	2	.	.	Vereinsdechantsbirne
4	7	13 410	6	.	.	3	.	.	Sonstige Tafelbirnen

6 Betriebe, Baumobstfläche und Anzahl der Bäume von Obstarten 2017 im Alten Land
(Kreise Cuxhaven, Harburg, Stade)

6.1 Insgesamt

Obstarten/Verwendung als ...	Cuxhaven			Harburg			Stade		
	Betriebe	Baumobst- fläche	Bäume	Betriebe	Baumobst- fläche	Bäume	Betriebe	Baumobst- fläche	Bäume
	Anzahl	ha	Anzahl	Anzahl	ha	Anzahl	Anzahl	ha	Anzahl
	1	2	3	4	5	6	7	8	9
Baumobst insgesamt	30	503	x	26	248	x	404	7 840	x
und zwar									
Kernobst insgesamt	30	478	x	25	226	x	383	7 237	x
Äpfel insgesamt	30	442	x	25	219	x	382	7 029	x
Wirtschaftsäpfel	4	10	x	3	3	x	23	213	x
Tafeläpfel	26	431	853 969	24	215	502 768	372	6 815	15 769 522
Elstar	24	132	265 785	22	68	158 620	362	2 285	5 167 289
Jonagold	12	11	18 432	12	7	12 983	143	205	453 469
Braeburn	16	31	66 861	18	29	70 523	304	814	2 038 043
Gala	6	4	7 040	11	5	12 912	99	88	215 388
Boskoop	12	16	32 080	16	9	14 578	194	257	557 834
Delbarestivale	7	2	5 040	12	4	7 900	121	58	142 528
Golden Delicious	5	.	.	3	.	.	55	32	72 572
Jonagored	19	51	102 494	13	12	28 406	292	737	1 654 982
Sonstige Tafeläpfel	26	.	.	23	.	.	356	2 339	5 467 417
Birnen insgesamt	20	36	x	18	7	x	168	208	x
Wirtschaftsbirnen	3	.	x	2	.	x	7	8	x
Tafelbirnen	17	.	.	17	.	.	164	200	310 142
Alexander Lucas	9	9	13 330	8	2	1 915	77	49	77 279
Conference	16	13	12 277	12	2	2 439	115	78	139 184
Williams Christbirne	1	.	.	1	.	.	9	1	482
Sonstige Tafelbirnen	14	.	.	13	.	.	127	72	93 197
Steinobst insgesamt	15	25	x	19	22	x	274	598	x
Süßkirschen	9	14	x	11	12	x	239	408	x
Tafelobst	9	14	x	10	.	x	234	402	x
Verwertungsobst	-	-	x	2	.	x	7	6	x
Sauerkirschen	3	1	x	5	2	x	38	6	x
Tafelobst	2	.	x	5	2	x	37	.	x
Verwertungsobst	1	.	x	-	-	x	1	.	x
Pflaumen/Zwetschen	11	9	x	19	9	x	166	182	x
Tafelobst	10	.	x	17	8	x	161	176	x
Verwertungsobst	1	.	x	4	1	x	8	6	x
Mirabellen/Renekloden	2	.	x	2	.	x	12	1	x
Tafelobst	2	.	x	2	.	x	12	.	x
Verwertungsobst	-	-	x	-	-	x	1	.	x
Sonstiges Baumobst	1	.	x	2	.	x	20	5	x
Aprikosen	-	-	x	-	-	x	8	1	x
Pfirsiche	-	-	x	1	.	x	3	.	x
Quitten	-	-	x	1	.	x	6	.	x
Walnüsse	1	.	x	-	-	x	7	3	x

6 Betriebe, Baumobstfläche und Anzahl der Bäume von Obstarten 2017 im Alten Land

(Kreise Cuxhaven, Harburg, Stade)

6.2 Vollständig ökologische Bewirtschaftung

Obstarten/Verwendung als ...	Cuxhaven			Harburg			Stade		
	Betriebe	Baumobst- fläche	Bäume	Betriebe	Baumobst- fläche	Bäume	Betriebe	Baumobst- fläche	Bäume
	Anzahl	ha	Anzahl	Anzahl	ha	Anzahl	Anzahl	ha	Anzahl
	1	2	3	4	5	6	7	8	9
Baumobst insgesamt	8	119	x	2	.	x	51	1 201	x
und zwar									
Kernobst insgesamt	8	118	x	2	.	x	51	1 151	x
Äpfel insgesamt	8	106	x	2	.	x	51	1 106	x
Wirtschaftsäpfel	2	.	x	1	.	x	13	180	x
Tafeläpfel	6	97	197 311	1	.	.	44	926	2 184 726
Elstar	5	34	73 492	-	-	-	37	239	531 075
Jonagold	3	2	3 842	-	-	-	21	44	106 038
Braeburn	3	4	.	-	-	-	29	56	146 788
Gala	1	.	.	-	-	-	5	2	5 580
Boskoop	3	3	4 640	1	.	.	23	34	75 458
Delbarestivale	1	.	.	-	-	-	18	17	45 733
Golden Delicious	1	.	.	-	-	-	4	3	2 855
Jonagored	4	10	18 484	-	-	-	31	108	259 953
Sonstige Tafeläpfel	6	44	87 292	-	-	-	44	423	1 011 246
Birnen insgesamt	6	12	x	1	.	x	26	45	x
Wirtschaftsbirnen	2	.	x	1	.	x	3	.	x
Tafelbirnen	4	9	.	-	-	-	24	39	59 388
Alexander Lucas	2	.	.	-	-	-	10	5	7 833
Conference	4	3	4 152	-	-	-	16	16	28 132
Williams Christbirne	-	-	-	-	-	-	1	.	.
Sonstige Tafelbirnen	3	2	.	-	-	-	21	18	23 413
Steinobst insgesamt	3	1	x	1	.	x	25	49	x
Süßkirschen	1	.	x	1	.	x	16	16	x
Tafelobst	1	.	x	-	-	x	14	13	x
Verwertungsobst	-	-	x	1	.	x	3	4	x
Sauerkirschen	1	.	x	-	-	x	3	0	x
Tafelobst	-	-	x	-	-	x	2	.	x
Verwertungsobst	1	.	x	-	-	x	1	.	x
Pflaumen/Zwetschen	3	0	x	1	.	x	22	33	x
Tafelobst	2	.	x	-	-	x	19	28	x
Verwertungsobst	1	.	x	1	.	x	5	5	x
Mirabellen/Renekloden	1	.	x	-	-	x	2	.	x
Tafelobst	1	.	x	-	-	x	2	.	x
Verwertungsobst	-	-	x	-	-	x	1	.	x
Sonstiges Baumobst	1	.	x	-	-	x	5	1	x
Aprikosen	-	-	x	-	-	x	-	-	x
Pfirsiche	-	-	x	-	-	x	-	-	x
Quitten	-	-	x	-	-	x	3	.	x
Walnüsse	1	.	x	-	-	x	2	.	x

Baumobstanbauerhebung 2017

BOE

Rücksendung bitte bis

Landesamt für Statistik
Niedersachsen (LSN)
Dezernat 42 - Landwirtschaft
Göttinger Chaussee 76
30453 Hannover

Sie erreichen uns über

Telefon: 0511 - 98 98 - Durchwahl

Herr Schlossarek - 2447

Herr Saraval - 2440

Telefax: 0511 - 120 - 99 27 61 7

E-Mail: Dezernat42@statistik.niedersachsen.de

Vielen Dank für Ihre Mitarbeit.

Bitte beachten Sie bei der Beantwortung der Fragen die Erläuterungen auf Seite 2.

Kennnummer:
(bei Rückfragen bitte angeben)

Landesamt für Statistik Niedersachsen • Postfach 91 07 64 • 30427 Hannover

Ansprechpartner/-in für Rückfragen
(freiwillige Angabe)

Name:

Telefon oder E-Mail:

Falls Anschrift oder Firmierung nicht mehr zutreffen, bitte auf Seite 2 korrigieren.

Im Rahmen der Baumobstanbauerhebung 2017 sind alle Betriebe auskunftspflichtig, die mindestens **0,5 Hektar** Obstfläche mit Baumobst als Hauptnutzung bewirtschaften. Dazu zählen auch Neuanpflanzungen, die zum Zeitpunkt der Befragung noch nicht ertragsfähig sind. Obstflächen mit einer Pflanzdichte von weniger als 100 Bäumen je Hektar, die nicht nachhaltig bewirtschaftet werden (keine regelmäßige Pflege oder Ernte), sind nicht anzugeben.

Angaben sind für folgende Baumobstarten erforderlich:

Steinobst	Kernobst	Sonstige Baumobstarten z. B.
<ul style="list-style-type: none"> • Süßkirschen • Sauerkirschen • Pflaumen, Zwetschen • Mirabellen, Renekloden 	<ul style="list-style-type: none"> • Äpfel • Birnen 	<ul style="list-style-type: none"> • Aprikosen • Pfirsiche • Quitten • Walnüsse

Nicht anzugeben sind:

1. Flächen gerodeter Baumobstanlagen (auch als Teilflächen einer Anlage)
2. Baumobstanlagen, die im Frühjahr 2017 zur Rodung anstehen

Wenn Ihr Betrieb die genannten Kriterien erfüllt, lesen Sie bitte die nachfolgenden Hinweise zum Ausfüllen des Fragebogens und beginnen anschließend mit dem Ausfüllen. Senden Sie den Fragebogen auch dann an den Absender zurück, wenn Ihr Betrieb die genannten Kriterien nicht erfüllt. Tragen Sie den Grund im Feld Bemerkungen auf Seite 2 ein.

Bitte gehen Sie beim Ausfüllen des Fragebogens wie folgt vor:

Beantworten Sie die Fragen, indem Sie ...

... die zutreffenden Antworten ankreuzen



... die zutreffenden Flächen
in ha und a rechtsbündig eintragen, z. B.


ha	a
2	1
7	6

... eine Klartextangabe eintragen, z. B.

Braeburn

Falls Sie eine Antwort korrigieren müssen,
nehmen Sie die Korrektur deutlich sichtbar vor, z. B.



Erläuterungen zu einzelnen Fragen entnehmen Sie der Seite 2 dieses Fragebogens.
Diese sind im Text mit einem Verweis (z. B. ) gekennzeichnet.

Bitte zurücksenden an

Landesamt für Statistik
Niedersachsen (LSN)
Dezernat 42 - Landwirtschaft
Postfach 91 07 64
30427 Hannover

Bitte aktualisieren Sie Ihre Anschrift, falls erforderlich.

Name und Anschrift

Bemerkungen

Zur Vermeidung von Rückfragen unsererseits können Sie hier auf besondere Ereignisse und Umstände hinweisen, die Einfluss auf Ihre Angaben haben.

Erläuterungen

1 Verwendung des Baumobstes

Hier ist anzugeben, welcher Verwendung die Ernte in den letzten Jahren überwiegend zugeführt worden ist.

- Als Wirtschafts-/Verwertungsobst, Industrieobst (z. B. Brennkirschen, Mostäpfel, Schälbirnen) oder
- Tafelobst (Frischware zum Verkauf).

2 Bepflanzte Fläche

Für jede Obstart und bei Äpfeln und Birnen für jede Obstsorte sind die Flächen einschließlich Vorgewende für das Jahr 2017 anzugeben, die für den Anbau der jeweiligen Kultur tatsächlich benötigt werden. Wirtschaftswege und Bewässerungsgräben sind hierbei nicht einzubeziehen.

Hinweis: Die bepflanzte Fläche kann von der Flurstücksgröße abweichen.

Die bepflanzte Fläche kann näherungsweise auch über folgende Schätzung ermittelt werden:

Bepflanzte Fläche = (Baumzahl × Standfläche je Baum) + Vorgewende.

Beispiel:

5 Süßkirschenbäume mit einem Pflanzabstand von 8×8 m
(5 Süßkirschenbäume × 64 m² Standfläche je Baum)
+ 30 m² Vorgewende = 350 m² oder 0,04 Hektar
bepflanzte Fläche.

3 Pflanzjahr

Bei Tafeläpfeln und -birnen sind für das Pflanzjahr alle vier Ziffern anzugeben. Wurde eine Sorte zu unterschiedlichen Zeitpunkten gepflanzt, so ist für jede Anlage eine Angabe erforderlich. Bei Umveredlungen ist anstelle des Pflanzjahrs das Jahr der letzten Umveredelung anzugeben.

4 Anzahl der Bäume

Bei Tafeläpfeln und -birnen ist die Baumzahl für jede Sorte getrennt nach Pflanzjahr ebenfalls anzugeben. Maßgebend sind die zum Zeitpunkt der Erhebung tatsächlich vorhandenen Bäume. Zur Rodung vorgesehene Bäume sind nicht mit einzubeziehen. Randpflanzungen (als Begrenzung, Windschutz, o. Ä.) sind – sofern sie aus Obstbäumen bestehen – auch zu berücksichtigen.

5 Sonstige Baumobstarten

Sämtliche Anbauflächen von Baumobst (z. B. Aprikosen, Pfirsiche, Quitten, Walnüsse), die in den Abschnitten vorher nicht separat aufgezählt worden sind, sind hier anzugeben.

Abschnitt 1: Ökologische Bewirtschaftung von Baumobstflächen 2017

Unterliegt die Bewirtschaftung der Baumobstflächen in Ihrem Betrieb dem Kontrollverfahren zum ökologischen Landbau nach der Verordnung (EG) Nr. 834/2007?	Code 1700	ja, vollständig <input type="checkbox"/> 1
		ja, teilweise <input type="checkbox"/> 2
		nein <input type="checkbox"/> 3

Abschnitt 2: Anbauflächen von Steinobst 2017

Obstart	Code	Verwendung vorzugsweise als 1					
		Verwertungsobst (Saft, Brennerei, Marmelade, Konserven etc.)		Code	Tafelobst (Frischware)		
		Bepflanzte Fläche 2			Bepflanzte Fläche 2		
		ha	a		ha	a	
Süßkirschen	6010	_____	_____	6015	_____	_____	
Sauerkirschen	6011	_____	_____	6016	_____	_____	
Pflaumen/Zwetschen	6012	_____	_____	6017	_____	_____	
Mirabellen/Renekloden	6013	_____	_____	6018	_____	_____	
Summe		_____	_____		_____	_____	

Abschnitt 3: Anbauflächen von Kernobst 2017

Obstart	Code	Verwendung vorzugsweise als 1			
		Verwertungsobst (Saft, Brennerei, Marmelade, Konserven etc.)		Tafelobst (Frischware)	
		Bepflanzte Fläche 2		Bepflanzte Fläche 2	
		ha	a		
Äpfel	6020	_____	_____	Erfassung in den Abschnitten 4 und 5	
Birnen	6021	_____	_____		
Summe		_____	_____		

Abschnitt 4: Anbauflächen von Äpfeln zur Verwendung als Tafelobst 2017

[illegible]

Abschnitt 5: Anbauflächen von Birnen zur Verwendung als Tafelobst 2017

		Birnen – Tafelobst						
Code	Birnensorte	Code	Pflanzjahr ³	Code	Bepflanzte Fläche ²		Code	Bäume ⁴
					ha	a		Anzahl
6040		6041		6042			6043	
Summe								

Abschnitt 6: Anbauflächen von sonstigen Baumobstarten 2017 5

Obstart	Code 6051	Sonstiges Baumobst	
		Bepflanzte Fläche 2	
		ha	a
Aprikosen			
Pfirsiche			
Quitten			
Walnüsse			
Weitere Baumobstarten			
<i>Bitte benennen Sie die entsprechenden weiteren Obstarten.</i>			
<hr/>			
Summe			

Bepflanzte Fläche insgesamt (Summe der Flächenangaben der Abschnitte 2 bis 6)	6060		
---	------	--	--

Zweck, Art und Umfang der Erhebung

In der Zeit von Januar bis Juni 2017 wird eine allgemeine Erhebung über die Nutzung von Baumobstflächen bei Betrieben durchgeführt. Mit der Baumobstanbauerhebung werden Informationen über die Betriebs- und Anbaustrukturen des Baumobstanbaus gewonnen. Zudem dienen die Ergebnisse als Grundlage für die Berechnung der Baumobsternte.

Zugleich werden mit ihnen die statistischen Anforderungen der Europäischen Union zur pflanzlichen Erzeugung abgedeckt.

Der Berichtszeitpunkt ist der Tag der ersten Aufforderung zur Auskunftserteilung.

Rechtsgrundlagen, Auskunftspflicht

Rechtsgrundlage ist das Agrarstatistikgesetz (AgrStatG) in Verbindung mit dem BStatG.

Erhoben werden die Angaben zu § 17 Absatz 1 AgrStatG.

Die Auskunftspflicht ergibt sich aus § 93 Absatz 1 Satz 1 AgrStatG in Verbindung mit § 15 BStatG. Nach § 93 Absatz 2 Nummer 1 AgrStatG sind die Inhaber/Inhaberinnen oder Leiter/Leiterinnen landwirtschaftlicher Betriebe auskunftspflichtig.

Nach § 11a Absatz 2 BStatG sind alle Unternehmen und Betriebe verpflichtet, ihre Meldungen auf elektronischem Weg an die statistischen Ämter zu übermitteln. Hierzu sind die von den statistischen Ämtern zur Verfügung gestellten Online-Verfahren zu nutzen. Im begründeten Einzelfall kann eine zeitlich befristete Ausnahme von der Online-Meldung vereinbart werden. Dies ist auf formlosen Antrag möglich. Die Verpflichtung, die geforderten Auskünfte zu erteilen, bleibt jedoch weiterhin bestehen.

Nach § 15 Absatz 7 BStatG haben Widerspruch und Anfechtungsklage gegen die Aufforderung zur Auskunftserteilung **keine aufschiebende Wirkung**.

Geheimhaltung

Die erhobenen Einzelangaben werden nach § 16 BStatG grundsätzlich geheim gehalten. Nur in ausdrücklich gesetzlich geregelten Ausnahmefällen dürfen Einzelangaben übermittelt werden.

Nach § 98 Absatz 1 AgrStatG in Verbindung mit § 16 Absatz 4 BStatG dürfen vom Statistischen Bundesamt und den statistischen Ämtern der Länder an die zuständigen obersten Bundes- oder Landesbehörden für die Verwendung gegenüber den gesetzgebenden Körperschaften und für Zwecke der Planung, jedoch nicht für die Regelung von Einzelfällen, Tabellen mit statistischen Ergebnissen übermittelt werden, auch soweit Tabellenfelder nur einen einzigen Fall ausweisen.

Nach § 16 Absatz 6 BStatG ist es zulässig, den Hochschulen oder sonstigen Einrichtungen mit der Aufgabe unabhängiger wissenschaftlicher Forschung für die Durchführung wissenschaftlicher Vorhaben

1. Einzelangaben zu übermitteln, wenn die Einzelangaben so anonymisiert sind, dass sie nur mit einem unverhältnismäßig großen Aufwand an Zeit, Kosten und Arbeitskraft den Befragten oder Betroffenen zugeordnet werden können (faktisch anonymisierte Einzelangaben),
2. innerhalb speziell abgesicherter Bereiche des Statistischen Bundesamtes und der statistischen Ämter der Länder Zugang zu Einzelangaben ohne Name und Anschrift (formal anonymisierte Einzelangaben) zu gewähren, wenn wirksame Vorkehrungen zur Wahrung der Geheimhaltung getroffen werden.

Die Pflicht zur Geheimhaltung besteht auch für Personen, die Empfänger von Einzelangaben erhalten.

Hilfsmerkmale, laufende Nummern, Ordnungsnummern, Löschung, Betriebsregister

Name (ggf. Firma, Instituts- oder Behördenname) und Anschrift des Betriebs, Name und Telefonnummer oder E-Mail-Adresse der für Rückfragen zur Verfügung stehenden Person sind Hilfsmerkmale, die lediglich der technischen Durchführung der Erhebung dienen. In den Datensätzen mit den Angaben zu den Erhebungsmerkmalen werden diese Hilfsmerkmale nach Abschluss der Überprüfung der Erhebungs- und Hilfsmerkmale auf ihre Schlüssigkeit und Vollständigkeit gelöscht.

¹ Den Wortlaut der nationalen Rechtsvorschriften in der jeweils geltenden Fassung finden Sie unter <https://www.gesetze-im-internet.de/>

Die Gemeindekennziffer ist eine statistikintern vergebene Kennziffer und dient der rationellen Aufbereitung der Erhebung.

Nach §97 Absatz 3 AgrStatG wird für jede Erhebungseinheit eine systemfreie und landesspezifische Kennnummer vergeben, die von den statistischen Ämtern der Länder in das nach §97 Absatz 1 AgrStatG zu führende landwirtschaftliche Betriebsregister übernommen wird. Die verwendete Kennnummer dient der Unterscheidung der in die Erhebung einbezogenen Betriebe.

In das Betriebsregister werden nach §97 Absatz 2 AgrStatG folgende Hilfs- und Erhebungsmerkmale aufgenommen:

- Name und Anschrift der Inhaber/Inhaberinnen oder Leiter/Leiterinnen der landwirtschaftlichen Betriebe
- Name, Rufnummer und Adressen für elektronische Post der Personen, die für Rückfragen zur Verfügung stehen
- Art des Betriebes
- Größe der Flächen, die zur Bestimmung des Berichtskreises und der Schichtzugehörigkeit in der Stichprobe nötig sind
- Art der Bewirtschaftung
- Betriebssitz und die Bezeichnung für regionale Zuordnungen
- Beteiligung an agrarstatistischen Erhebungen
- Tag der Aufnahme in das Betriebsregister.