

B VII 1.2
B VII 1.3 - 4j / 2017
B VII 1.4

Wahl zum Deutschen Bundestag der 19. Wahlperiode am 24. September 2017 in Niedersachsen

Endgültige Ergebnisse
Gemeindeergebnisse
Repräsentative Ergebnisse



Niedersachsen

Zeichenerklärung

-	= Nichts vorhanden	D	= Durchschnitt
0	= „Mehr als nichts, aber weniger als die Hälfte der kleinsten dargestellten Einheit“	p	= vorläufige Zahl
·	= Zahlenwert unbekannt oder aus Geheimhaltungsgründen nicht veröffentlicht	r	= berichtigte Zahl
X	= Nachweis ist nicht sinnvoll, unmöglich oder Fragestellung trifft nicht zu	s	= geschätzte Zahl
...	= Angabe fällt später an	dav.	= davon. Mit diesem Wort wird die Aufgliederung einer Gesamtmasse in sämtliche Teilmassen eingeleitet
/	= Nicht veröffentlicht, weil nicht ausreichend genau oder nicht repräsentativ	dar.	= darunter. Mit diesem Wort wird die Ausgliederung einzelner Teilmassen angekündigt

Änderungen bereits bekanntgegebener Zahlen beruhen auf nachträglichen Berichtigungen. Abweichungen in den Summen sind in der Regel auf das Runden der Einzelpositionen zurückzuführen. Soweit nicht anders vermerkt ist, wurden die Tabellen im Landesamt für Statistik Niedersachsen erarbeitet und gelten für das Gebiet des Landes Niedersachsen.

Qualität

Sollte dem LSN nach Veröffentlichung dieser Publikation ein Fehler bekannt werden, so wird in der Online-Version darauf hingewiesen und der Fehler korrigiert. Die Online-Version finden Sie im Internet unter www.statistik.niedersachsen.de > [Veröffentlichungen](#) > [Statistische Berichte](#) > [B VII Wahlen](#) bzw. in der Statistischen Bibliothek (Publikationsserver der Statistischen Ämter des Bundes und der Länder).

Der dazugehörige Qualitätsbericht steht Ihnen als kostenfreier Download im Publikationsangebot des Statistischen Bundesamtes unter dem Thema Wahlen www.destatis.de > [Menü](#) > [Methoden](#) > [Qualität](#) > [Qualitätsberichte](#) > [Wahlen](#)

Information und Beratung

Auskünfte zu dieser Veröffentlichung unter:
wahl@statistik.niedersachsen.de
Tel.: 0511 9898 - 1536

Auskünfte aus allen Bereichen der amtlichen Statistik unter:
Tel.: 0511 9898-1132, -1134
Fax: 0511 9898-4132
E-Mail: auskunft@statistik.niedersachsen.de
Internet: www.statistik.niedersachsen.de

Herausgeber

Landesamt für Statistik Niedersachsen
Postfach 91 07 64
30427 Hannover

Erscheinungsweise: 4-jährlich
Erschienen im August 2019

© Landesamt für Statistik Niedersachsen, Hannover 2019.

Vervielfältigung und Verbreitung, auch auszugsweise, mit Quellenangabe gestattet.

Inhalt

Vorbemerkung.....	5
Wahlvorschläge.....	6
Bundestagswahlkreise in Niedersachsen 2017.....	9

Kartogramme und Graphiken

1. Wahlbeteiligung bei der Bundestagswahl 2017 in Niedersachsen.....	13
2. Zweitstimmenanteile der Partei „SPD“, „CDU“, „GRÜNE“, „FDP“ und „DIE LINKE.“ bei der Bundestagswahl 2017 in Niedersachsen.....	17
3. Abstand der Partei „SPD“ zur Partei „CDU“ bei der Bundestagswahl 2017 in Niedersachsen - Zweitstimmen -	36

Tabellenteil

1. Ergebnisse der Bundestagswahlen in Niedersachsen von 1949 bis 2017.....	40
2. Gewählte Bewerberinnen und Bewerber bei der Bundestagswahl am 22. September 2017 nach Parteien.....	41
3. Ergebnisse der Briefwahl bei der Bundestagswahl am 22. September 2017 in Niedersachsen.....	42
4. Ergebnisse der Bundestagswahl 2017 nach Ländern – Zweitstimmen – mit Vergleichszahlen der Bundestagswahl 2013....	46
5. Ergebnisse der Bundestagswahl 2017 – Erst- und Zweitstimmen – nach Bundestagswahlkreisen mit Vergleichszahlen der Bundestagswahl 2013 – Erst- und Zweitstimmen –, der Landtagswahl 2017 – Erst- und Zweitstimmen – und der Europawahl 2013.....	50
6. Ergebnisse der Bundestagswahl 2017 – Zweitstimmen – nach Landtagswahlkreisen mit Vergleichszahlen der Bundestagswahl 2013 – Zweitstimmen –, der Landtagswahl 2017 – Zweitstimmen – und der Europawahl 2013.....	66
7. Ergebnisse der Bundestagswahl 2017 – Zweitstimmen – nach kreisfreien Städten und Landkreisen / Region mit Vergleichszahlen der Bundestagswahl 2013 – Zweitstimmen –, der Landtagswahl 2017 – Zweitstimmen – und der Europawahl 2013.....	96
8. Ergebnisse der Bundestagswahl 2017 – Erst- und Zweitstimmen – in den Gemeinden Niedersachsens.....	114

Repräsentatives Wahlergebnis

Vorbemerkung.....	366
1. Gesamtergebnis und Repräsentativergebnis der Bundestagswahl 2017	368
2. Wahlberechtigte, Wählerinnen und Wähler, Wahlbeteiligung und Nichtwähler nach Alter und Geschlecht bei der Bundestagswahl 2017 nach der repräsentativen Wahlstatistik (Urnenwahl)	369
3. Wahlbeteiligung, Wahlscheininhaber und Nichtwähler nach Alter und Geschlecht bei der Bundestagswahl (B) 2017 mit Vergleichszahlen der Bundestagswahl (B) 2013, der Landtagswahl (L) 2017 und der Europawahl (E) 2013 (Urnenwahl)	370
4. Gültige Zweitstimmen nach Alter und Geschlecht der Wähler bei der Bundestagswahl (B) 2017 mit Vergleichszahlen der Bundestagswahl (B) 2013 - Zweitstimmen - , der Landtagswahl (L) 2017 - Zweitstimmen - und der Europawahl (E) 2013 (Urnenwahl).	371
5. Wählerschaft nach Alter und Geschlecht bei der Bundestagswahl (B) 2017 - Zweitstimmen - mit Vergleichszahlen der Bundestagswahl (B) 2013 - Zweitstimmen - , der Landtagswahl (L) 2017 - Zweitstimmen - und der Europawahl (E) 2013 (Urnenwahl)	374
6. Wählerschaft nach Alter und Geschlecht bei der Bundestagswahl 2017 nach Stimmenkombinationen (Repräsentativergebnis der Urnen- und Briefwahl) - Stimmenkombination der Erststimme mit der Zweitstimme -..... - Stimmenkombination der Zweitstimme mit der Erststimme -.....	377 380
7. Ungültige Stimmen nach Ungültigkeitsgründen bei der Bundestagswahl 2017 nach der repräsentativen Wahlstatistik (Urnen- und Briefwahl)	383

Vorbemerkung

Der vorliegende Statistische Bericht (Heft 2 bis 4) enthält die endgültigen und repräsentativen Ergebnisse der Wahl zum 19. Deutschen Bundestag am 24. September 2017 in Niedersachsen nach Bundestagswahlkreisen, den Landtagswahlkreisen sowie in der Gliederung nach kreisfreien Städten und Landkreisen/der Region Hannover. Darüber hinaus erfolgt eine detaillierte Darstellung der Bundestagswahlergebnisse 2017 auf niedersächsischer Gemeindeebene. Hierbei sind die Briefwähler der Mitgliedsgemeinden bei den Samtgemeinden im Briefwahlbezirk summiert ausgewiesen. Bei der Darstellung von Einheitsgemeinden sind die Briefwahlergebnisse enthalten.

Neben Kartogrammen und Grafiken werden in diesem Bericht die Ergebnisse der Briefwahl, die im endgültigen Ergebnis enthalten sind, nochmals gesondert dargestellt. Außerdem sind im Tabellenteil die gewählten Bewerberinnen und Bewerber aus Niedersachsen aufgeführt.

Seit der Bundestagswahl 2009 hat sich durch die Verschiebung eines Wahlkreises von Mecklenburg-Vorpommern nach Hessen die Nummerierung geändert. Die mit den Bundestagswahlergebnissen 2017 veröffentlichten Vergleichszahlen der Bundestagswahl 2013, der Landtagswahl 2017 und der Europawahl 2014 sind deshalb ebenfalls auf diese Nummerierung umgeschlüsselt worden.

Die repräsentativen Wahlergebnisse in alters- und geschlechtsspezifischer Gliederung erscheinen mit Vergleichszahlen der Bundestagswahl 2013, der Landtagswahl 2017 und der Europawahl 2014.

Wahlvorschläge bei der Bundestagswahl 2017

CDU	Christlich Demokratische Union Deutschlands
SPD	Sozialdemokratische Partei Deutschlands
DIE LINKE	DIE LINKE
GRÜNE	BÜNDNIS 90/DIE GRÜNEN
CSU	Christlich-Soziale Union in Bayern e.V.
FDP	Freie Demokratische Partei
AfD	Alternative für Deutschland
PIRATEN	Piratenpartei Deutschland
NPD	Nationaldemokratische Partei Deutschlands
FREIE WÄHLER	FREIE WÄHLER
Tierschutzpartei	PARTEI MENSCH UMWELT TIERSCHUTZ
ÖDP	Ökologisch-Demokratische Partei
Die PARTEI	Partei für Arbeit, Rechtsstaat, Tierschutz, Elitenförderung und basisdemokratische Initiative
BP	Bayernpartei
Volksabstimmung	Ab jetzt...Demokratie durch Volksabstimmung. Politik für die Menschen.
PDV	Partei der Vernunft
MLPD	Marxistisch-Leninistische Partei Deutschlands
BüSo	Bürgerrechtsbewegung Solidarität
SGP ¹⁾	Sozialistische Gleichheitspartei, Vierte Internationale
DIE RECHTE	DIE RECHTE
-	Allianz Deutscher Demokraten
Tierschutzallianz	Allianz für Menschenrechte, Tier- und Naturschutz
B*	bergpartei, die überpartei – ökoanarchistisch-realdadaistisches sammelbecken
BGE	Bündnis Grundeinkommen – Die Grundeinkommenspartei
DiB	DEMOKRATIE IN BEWEGUNG
DKP	Deutsche Kommunistische Partei
DM	Deutsche Mitte – Politik geht anders...
Die Grauen ²⁾	Die Grauen – Für alle Generationen
du.	Die Urbane. Eine HipHop Partei
MG	Magdeburger Gartenpartei – ökologisch, sozial und ökonomisch
MENSCHLICHE WELT	Menschliche Welt – für das Wohl und Glücklich-Sein aller
Die Humanisten	Partei der Humanisten
Gesundheitsforschung	Partei für Gesundheitsforschung
V-Partei ³⁾	V-Partei ³⁾ – Partei für Veränderung, Vegetarier und Veganer
Bündnis C ³⁾	Bündnis C – Christen für Deutschland
DIE EINHEIT	DIE EINHEIT
DIE VIOLETTEN	Die Violetten für spirituelle Politik
FAMILIE	Familien-Partei Deutschlands
DIE FRAUEN	Feministische Partei DIE FRAUEN
MIETERPARTEI	Mieterpartei
-	Neue Liberale – Die Sozialliberalen
UNABHÄNGIGE	UNABHÄNGIGE für bürgernahe Demokratie
Einzelbewerber	

1) Die Partei „SGP – Sozialistische Gleichheitspartei, Vierte Internationale“ hieß bis 2017 „PSG – Partei für Soziale Gleichheit, Sektion der Vierten Internationale“.

2) Die Partei „DIE GRAUEN – Generationspartei“ ist keine Nachfolgepartei der Partei „DIE GRAUEN – Graue Panther“.

3) Zu Bündnis C – Christen für Deutschland fusionierten PBC – Partei Bibeltreuer Christen und AUF – Partei für Arbeit, Umwelt und Familie, Christen für Deutschland.

Wahlvorschläge vorhergehender Wahlen (Sonstige)

Bundestagswahl 2013

pro Deutschland	Bürgerbewegung pro Deutschland
REP	DIE REPUBLIKANER
PBC	Partei Bibeltreuer Christen
Bündnis 21/RRP	Bündnis 21/RRP
BIG	Bündnis für Innovation & Gerechtigkeit

Landtagswahl 2013

Bündnis 21/RRP	Bündnis 21/RRP
ddp	Deutsche Demokratische Partei
ZENTRUM	Deutsche Zentrums Partei – Älteste Partei Deutschlands gegründet 1870
DIE FREIHEIT Niedersachsen	DIE FREIHEIT – Bürgerrechtspartei für mehr Freiheit und Demokratie
MDU	Muslimisch Demokratische Union
NEIN!	Nein-Idee Niedersachsen
PBC	Partei Bibeltreuer Christen

Europawahl 2014

REP	DIE REPUBLIKANER
FAMILIE	Familien-Partei Deutschlands
PBC	Partei Bibeltreuer Christen
AUF	AUF - Partei für Arbeit, Umwelt und Familie, Christen für Deutschland
CM	CHRISTLICHE MITTE - Für ein Deutschland nach GOTTES Geboten
BP	Bayernpartei
PSG	Partei für Soziale Gleichheit, Sektion der Vierten Internationale
PRO NRW	Bürgerbewegung PRO NRW

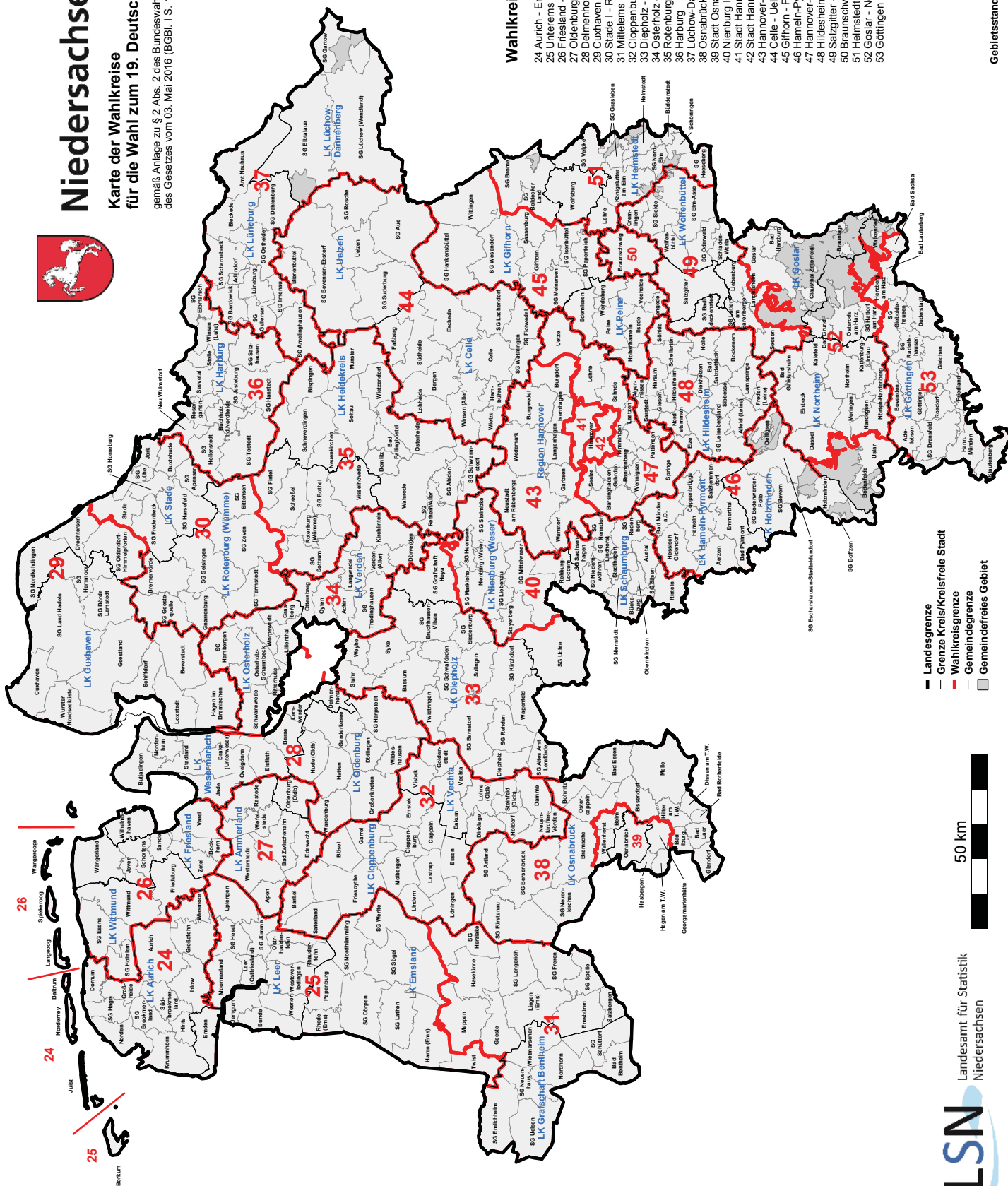
Bundestagswahlkreise in Niedersachsen 2017



Niedersachsen

Karte der Wahlkreise für die Wahl zum 19. Deutschen Bundestag

gemäß Anlage zu § 2 Abs. 2 des Bundeswahlgesetzes, die zuletzt durch Artikel 1
des Gesetzes vom 03. Mai 2016 (BGBl. I S. 1062) geändert worden ist.



Wahlkreise

- 24 Aurich - Emden
- 25 Unterems
- 26 Friesland - Wilhelmshaven - Wittmund
- 27 Oldenburg - Ammerland
- 28 Delmenhorst - Wesermarsch - Oldenburg-Land
- 29 Cuxhaven - Stade II
- 30 Stade I - Rotenburg II
- 31 Mittelems
- 32 Cloppenburg - Vechta
- 33 Diepholz - Nienburg I
- 34 Osterholz - Verden
- 35 Rotenburg I - Heidekreis
- 36 Harburg
- 37 Luchow-Dannenberg - Lüneburg
- 38 Osnabrück-Land
- 39 Stadt Osnabrück
- 40 Nienburg II - Schaumburg
- 41 Stadt Hannover I
- 42 Stadt Hannover II
- 43 Celle - Leinen
- 44 Gifhorn - Peine
- 45 Hameln-Pyrmont - Holzminden
- 46 Hildesheim
- 47 Salzgitter - Wolfenbüttel
- 48 Braunschweig
- 49 Helmstedt - Wolfsburg
- 50 Goslar - Nörthheim - Osterode
- 51 Göttingen

Gabstandsstand: 01.11.2016

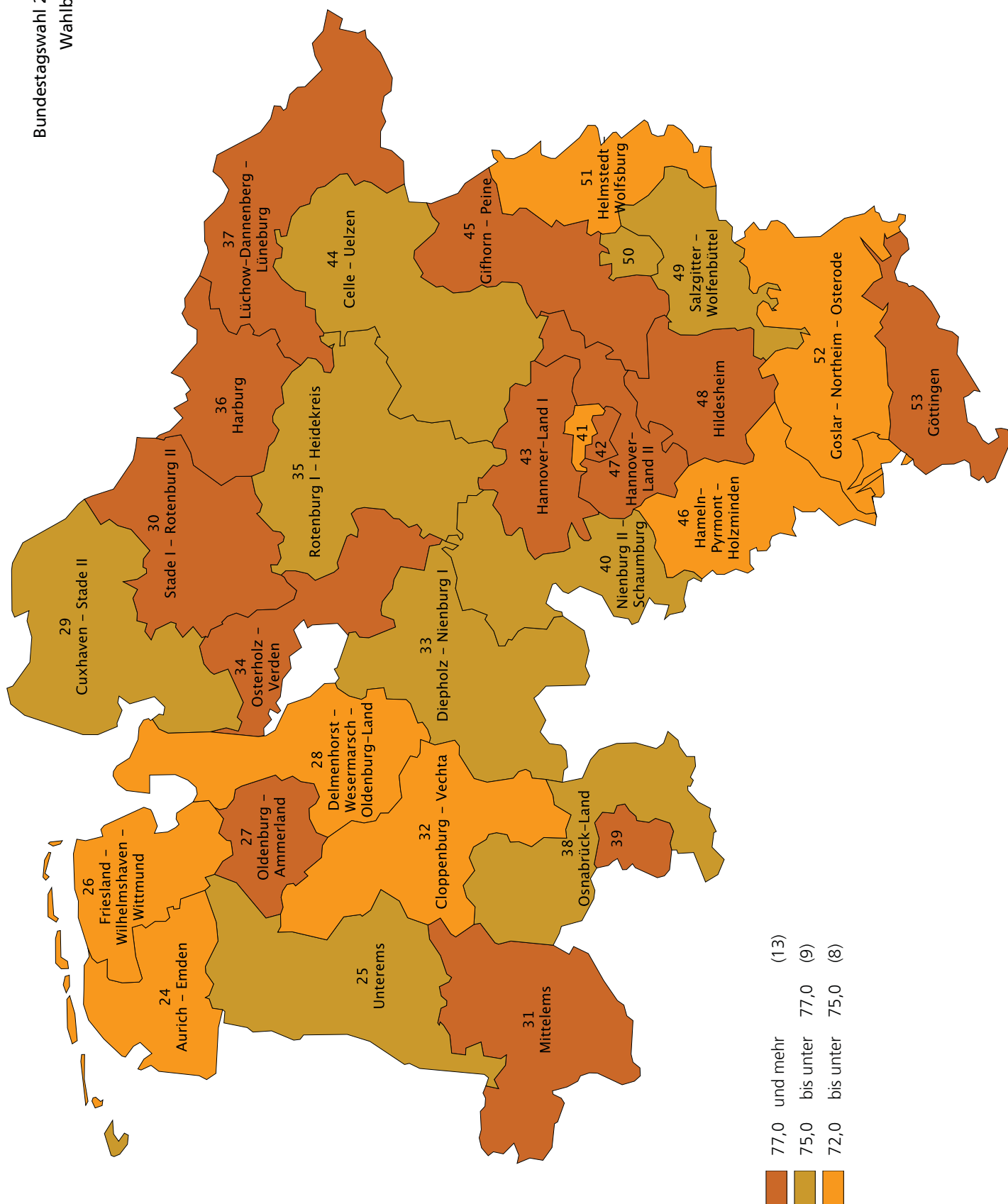
- Landesgrenze
- Grenze Kreis/Kreisfreie Stadt
- Wahlkreisgrenze
- Gemeindegrenze
- Gemeindefreies Gebiet

Landesamt für Statistik
Niedersachsen



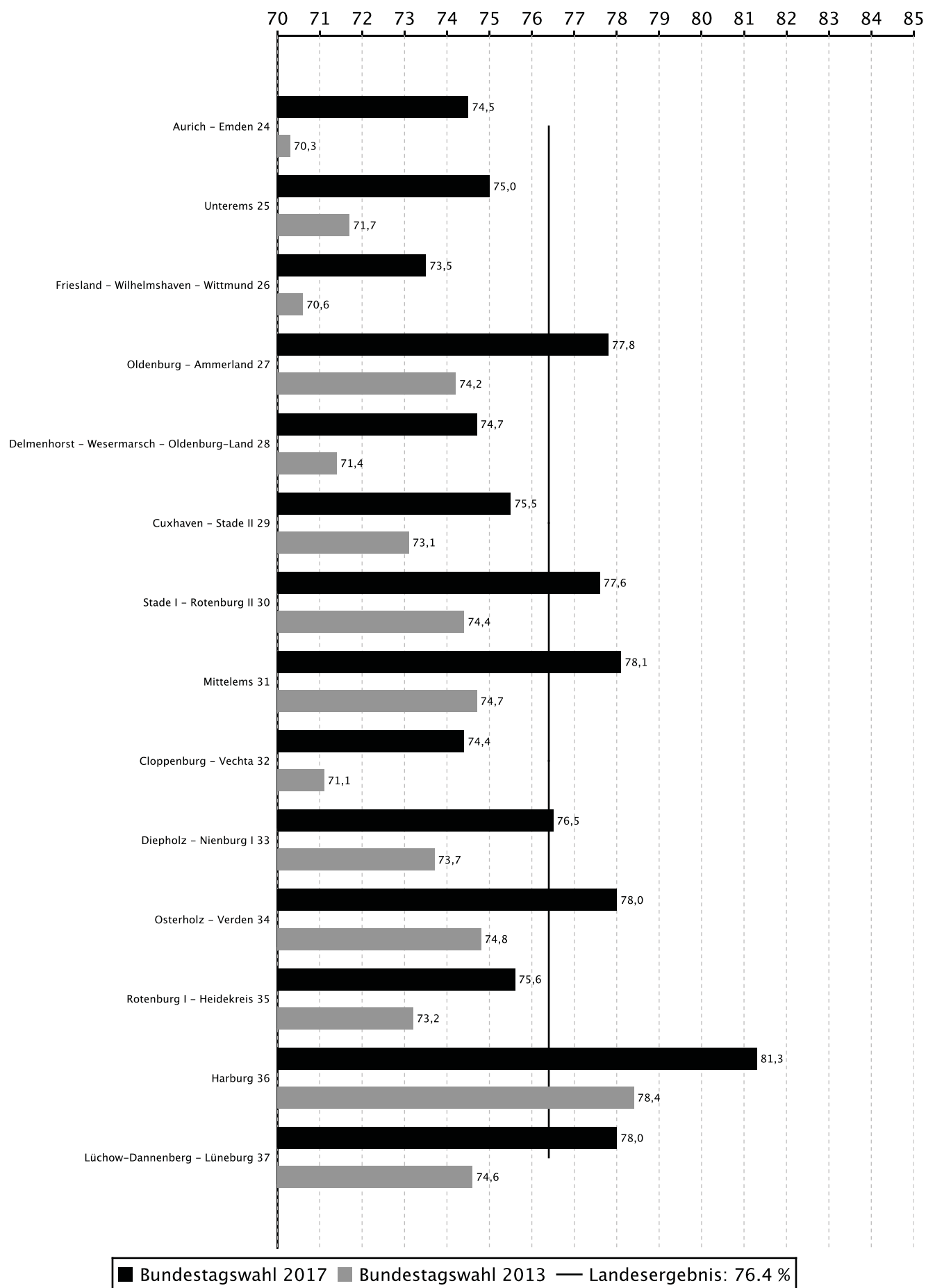
Kartogramme und Grafiken

Regionale Besonderheiten bei der
Wahl zum Deutschen Bundestag
am 11. September 2016
in Niedersachsen

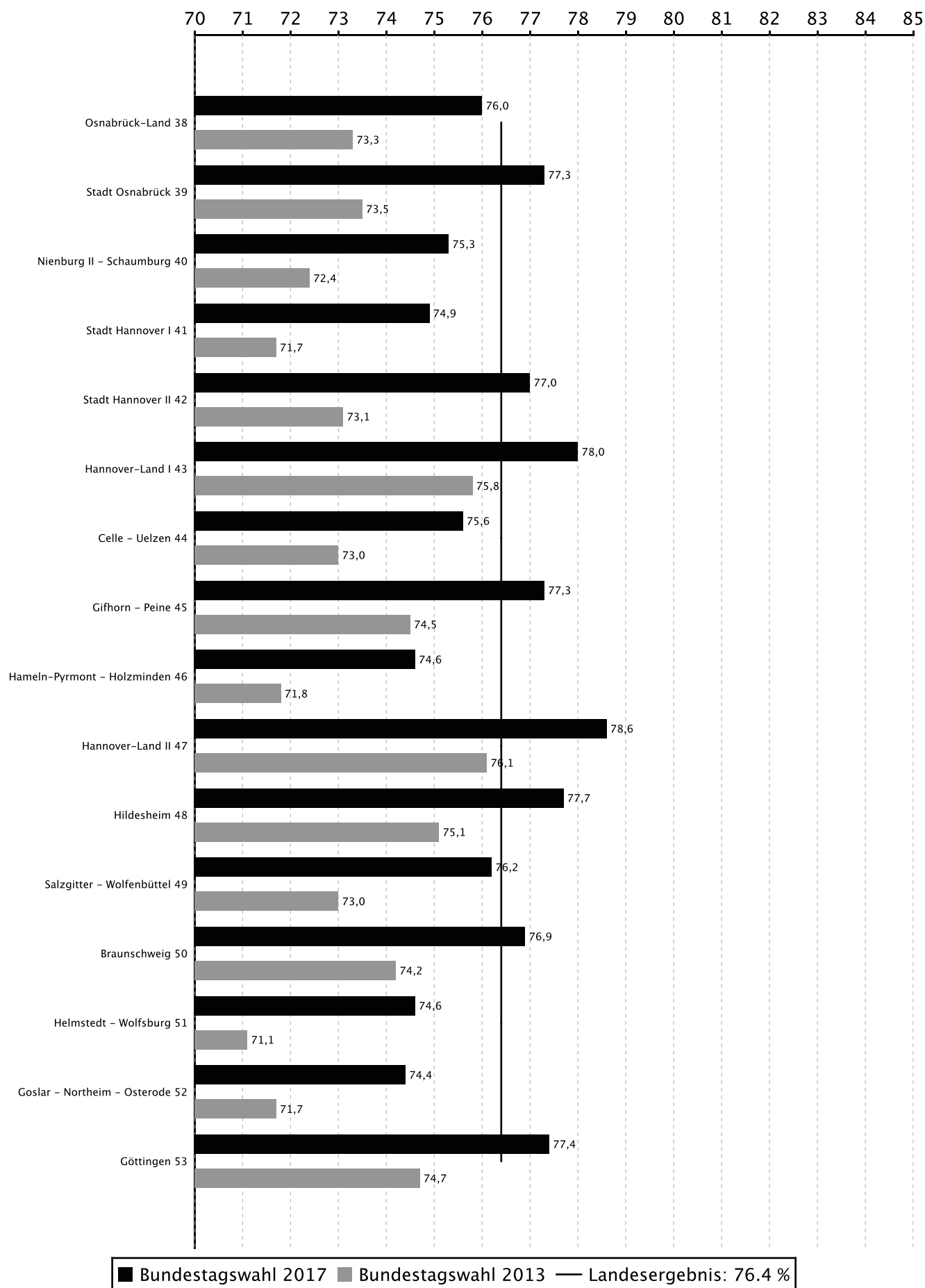


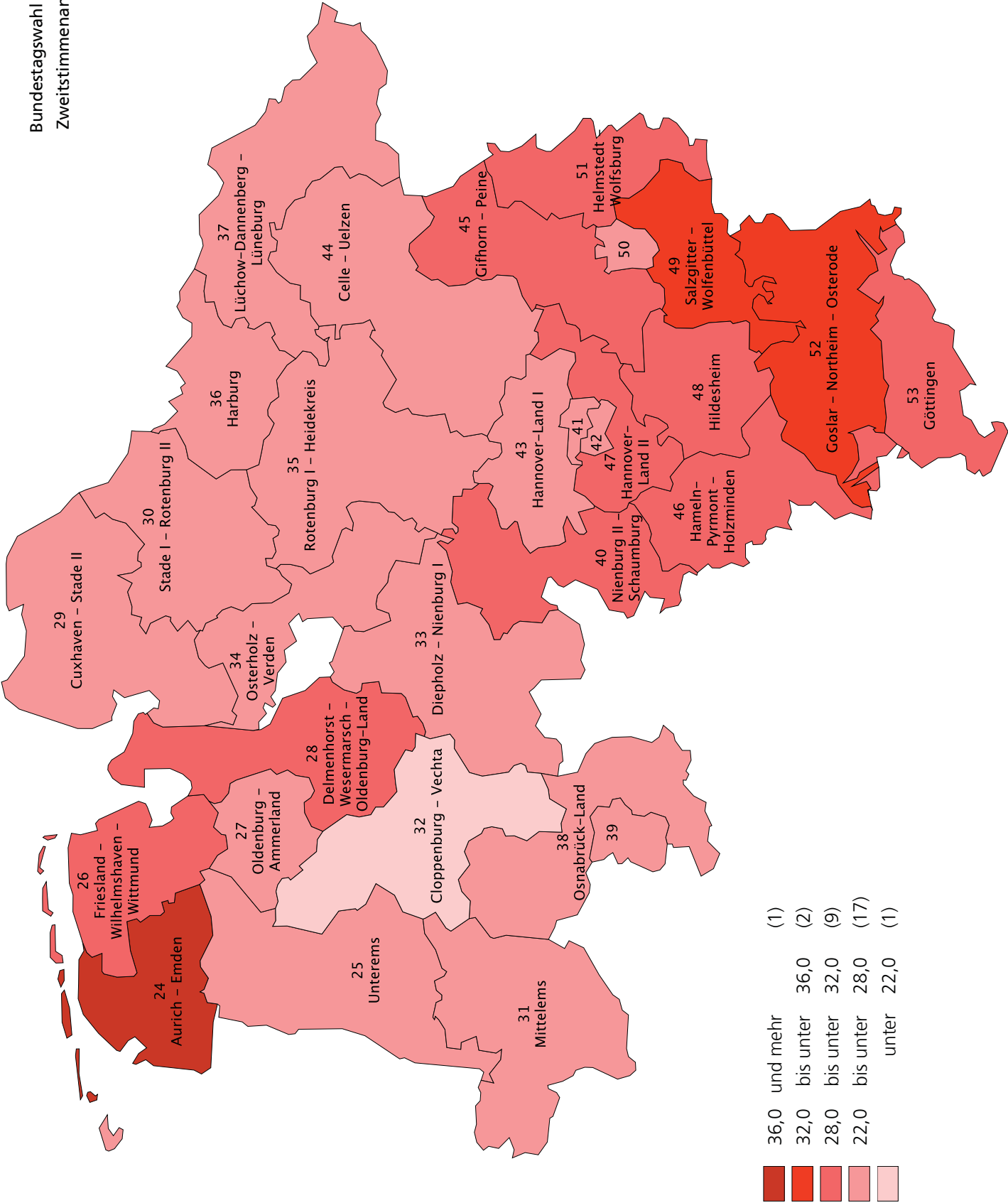
77,0 und mehr (13)
75,0 bis unter 77,0 (9)
72,0 bis unter 75,0 (8)

Wahlbeteiligung bei der Bundestagswahl 2017 in Niedersachsen

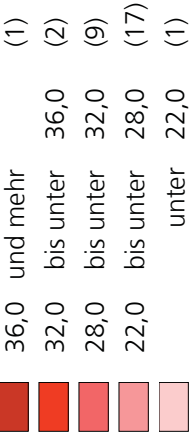


Noch: Wahlbeteiligung bei der Bundestagswahl 2017 in Niedersachsen

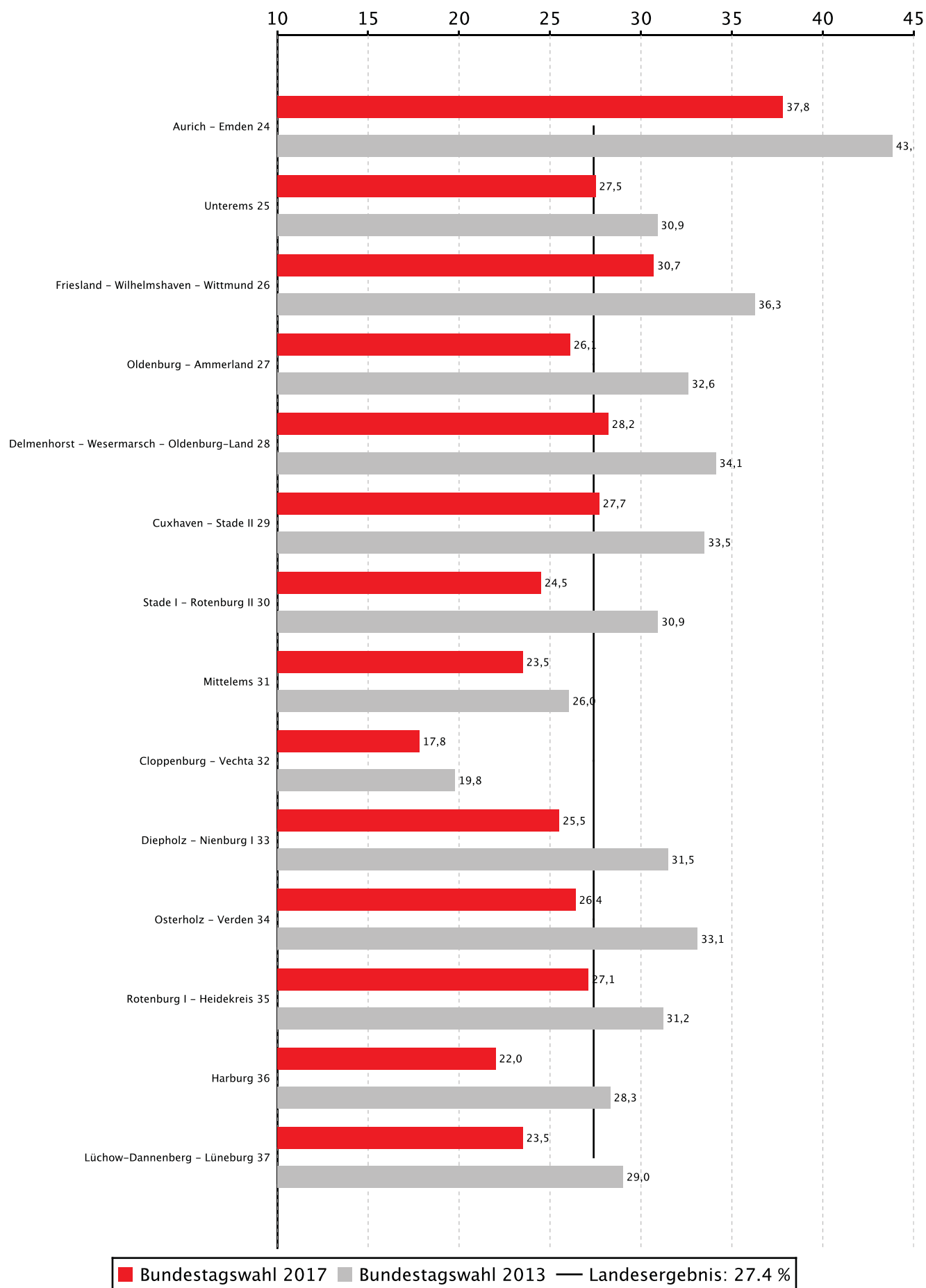




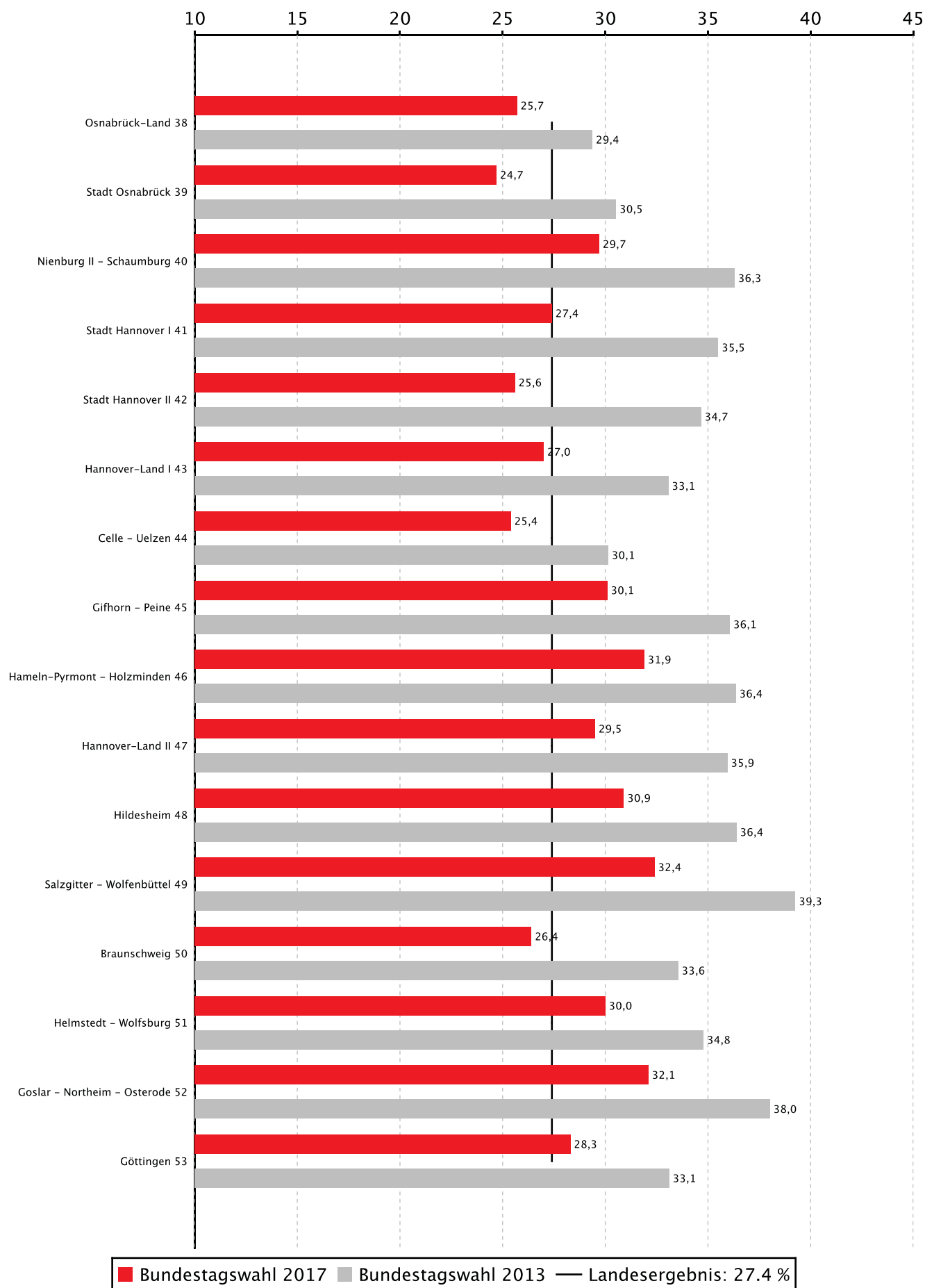
39 Stadt Osnabrück
41 Stadt Hannover I
42 Stadt Hannover II
50 Braunschweig

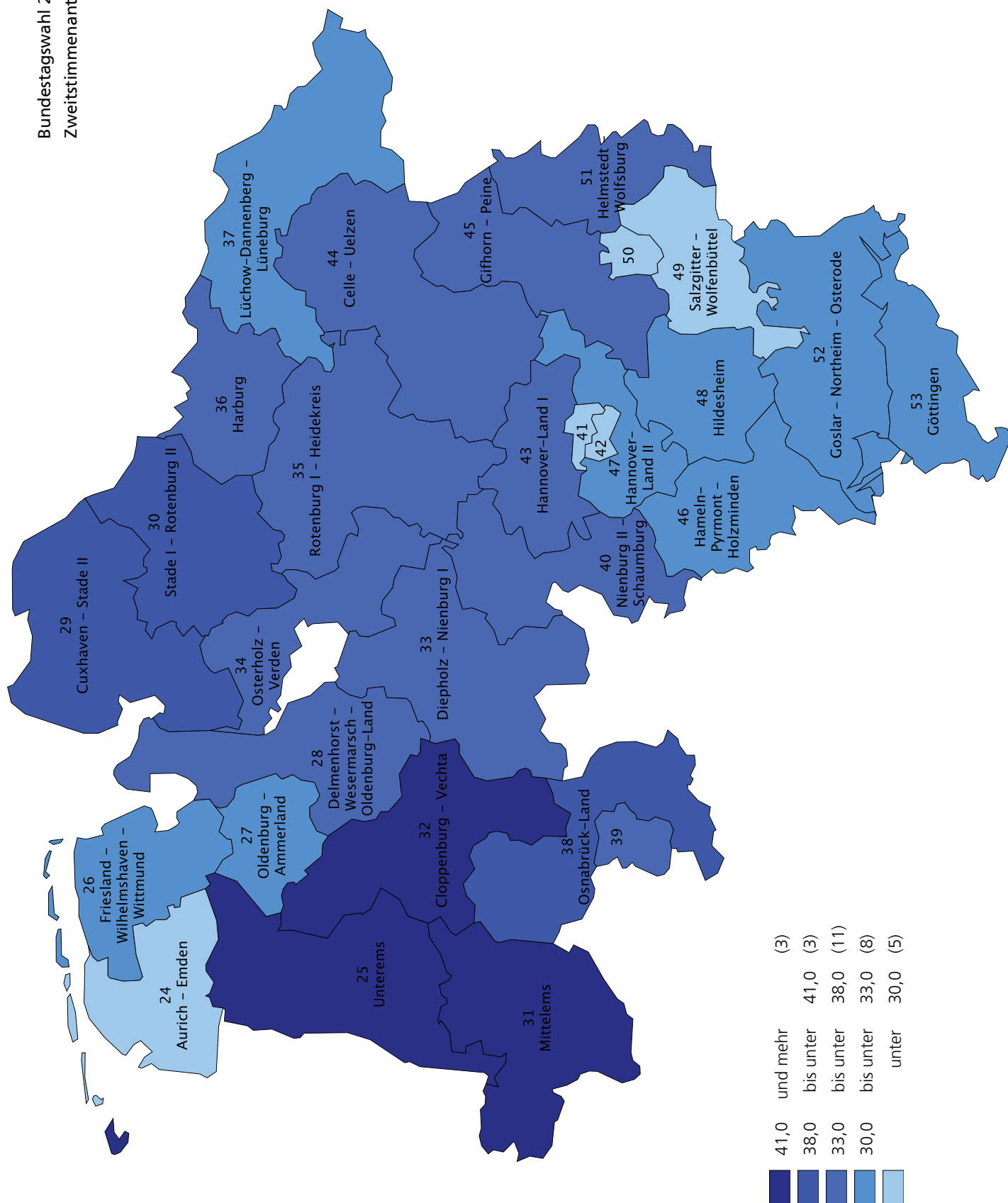


Zweitstimmenanteile der Partei SPD bei der Bundestagswahl 2017 in Niedersachsen

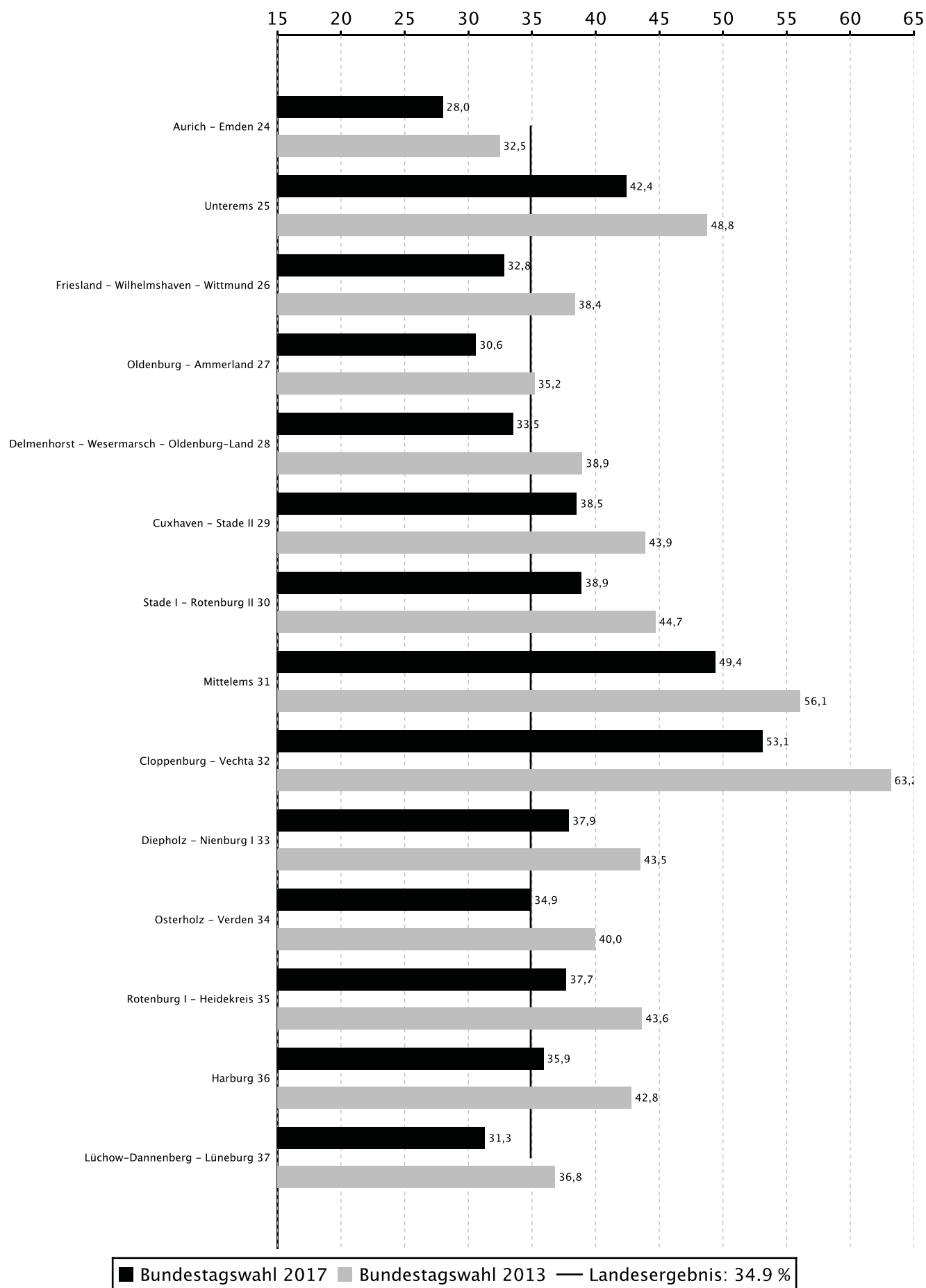


Noch: Zweitstimmenanteile der Partei SPD bei der Bundestagswahl 2017 in Niedersachsen

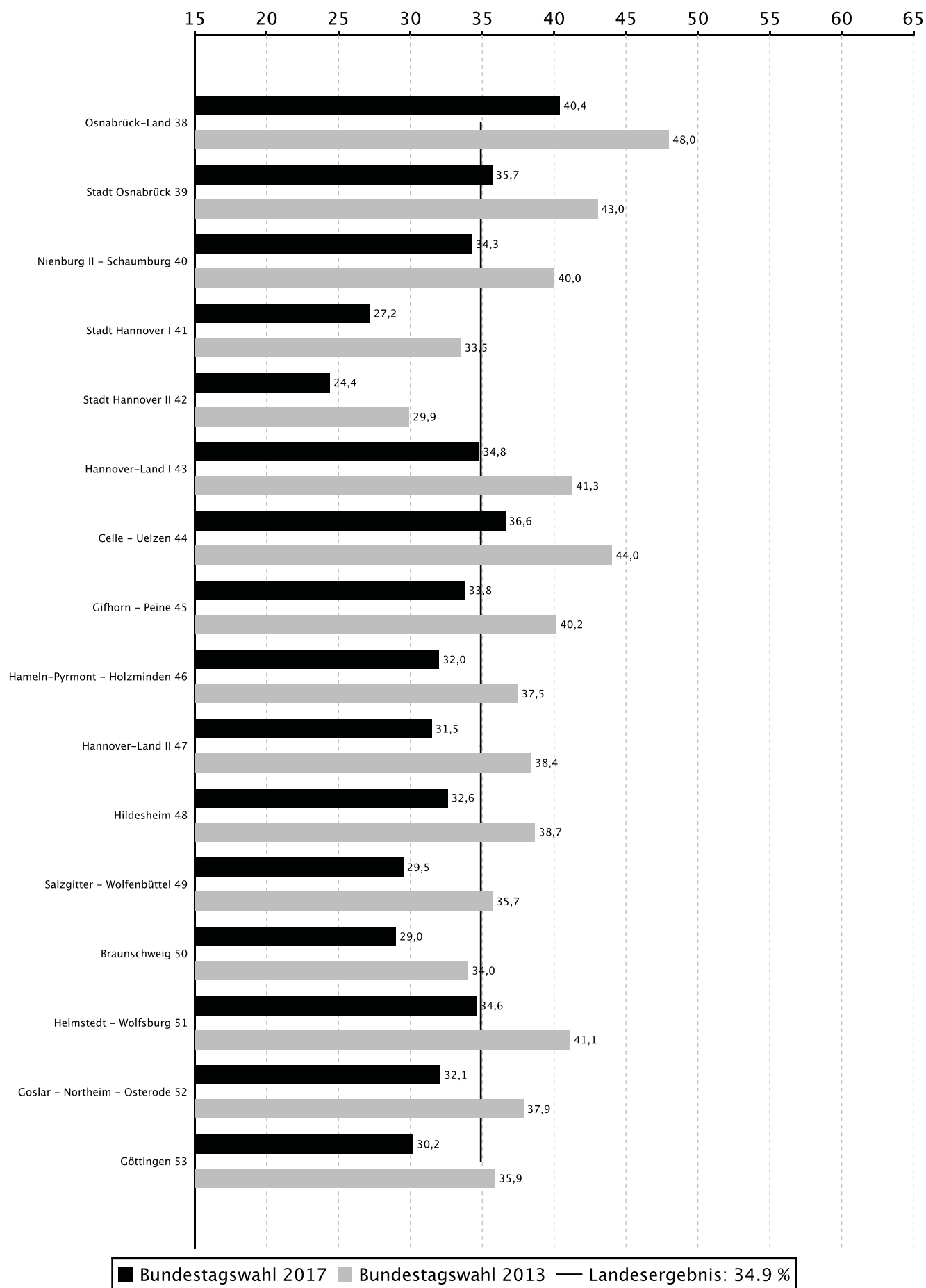


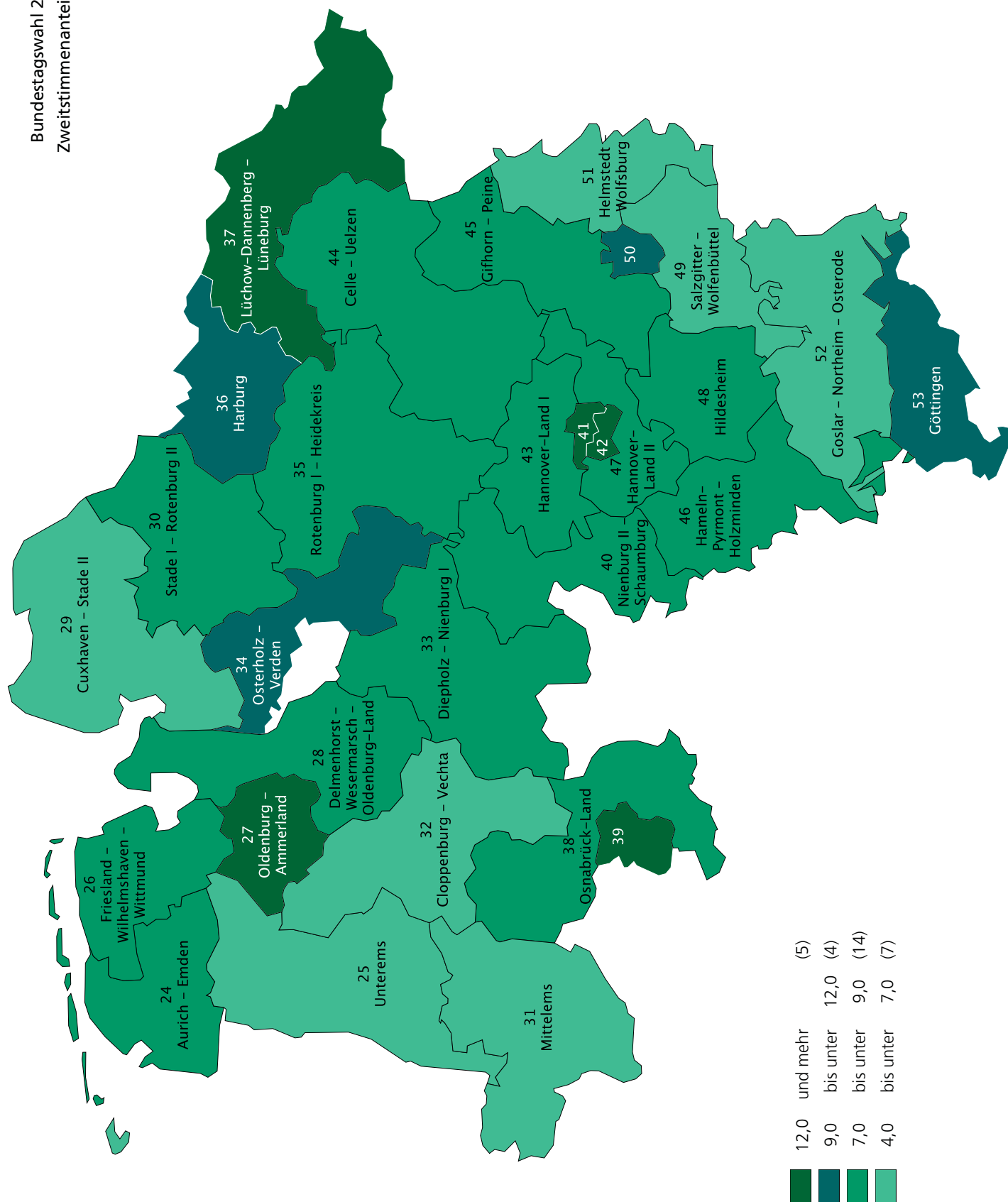


Zweitstimmenanteile der Partei CDU bei der Bundestagswahl 2017 in Niedersachsen

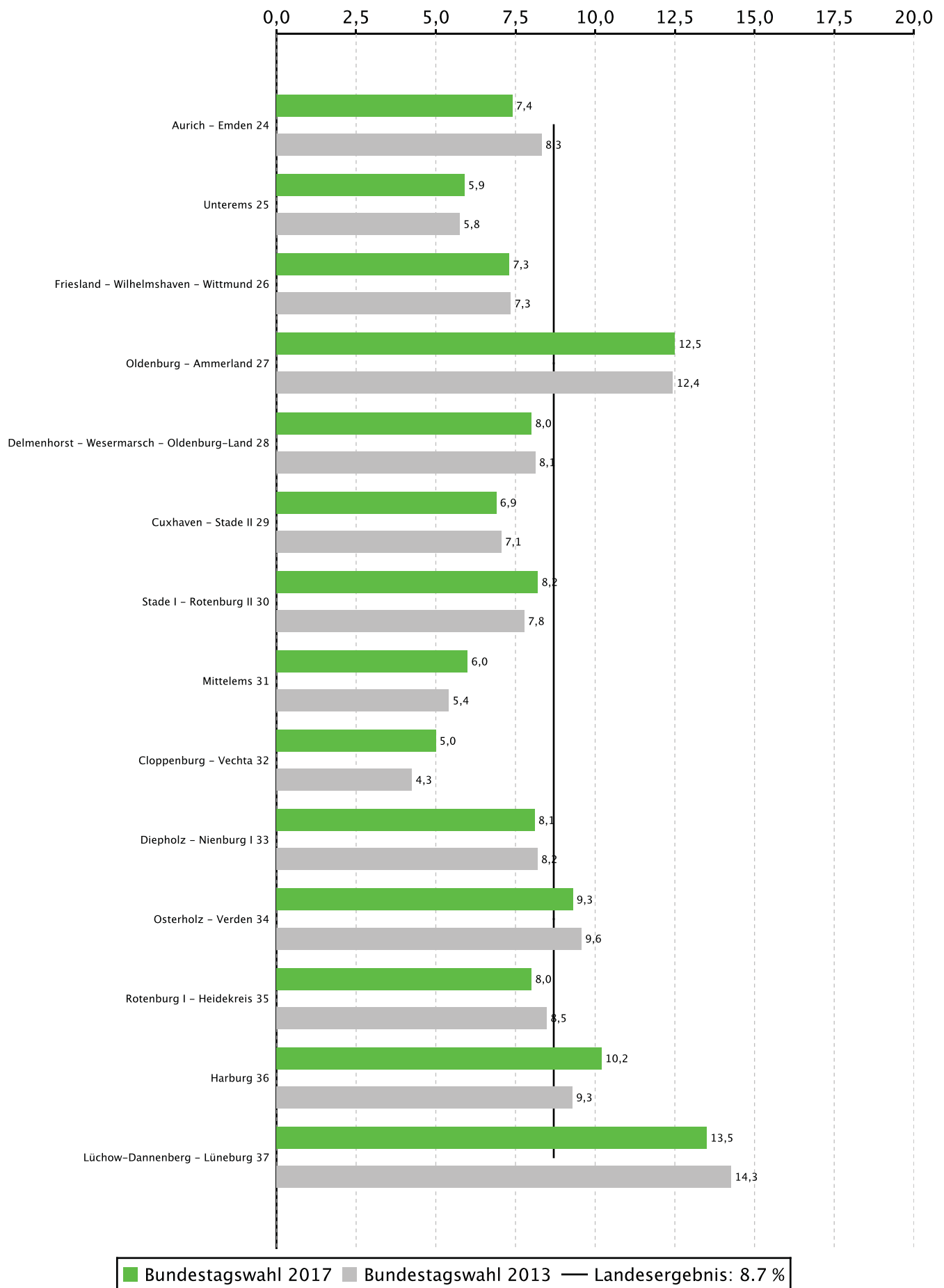


Noch: Zweitstimmenanteile der Partei CDU bei der Bundestagswahl 2017 in Niedersachsen

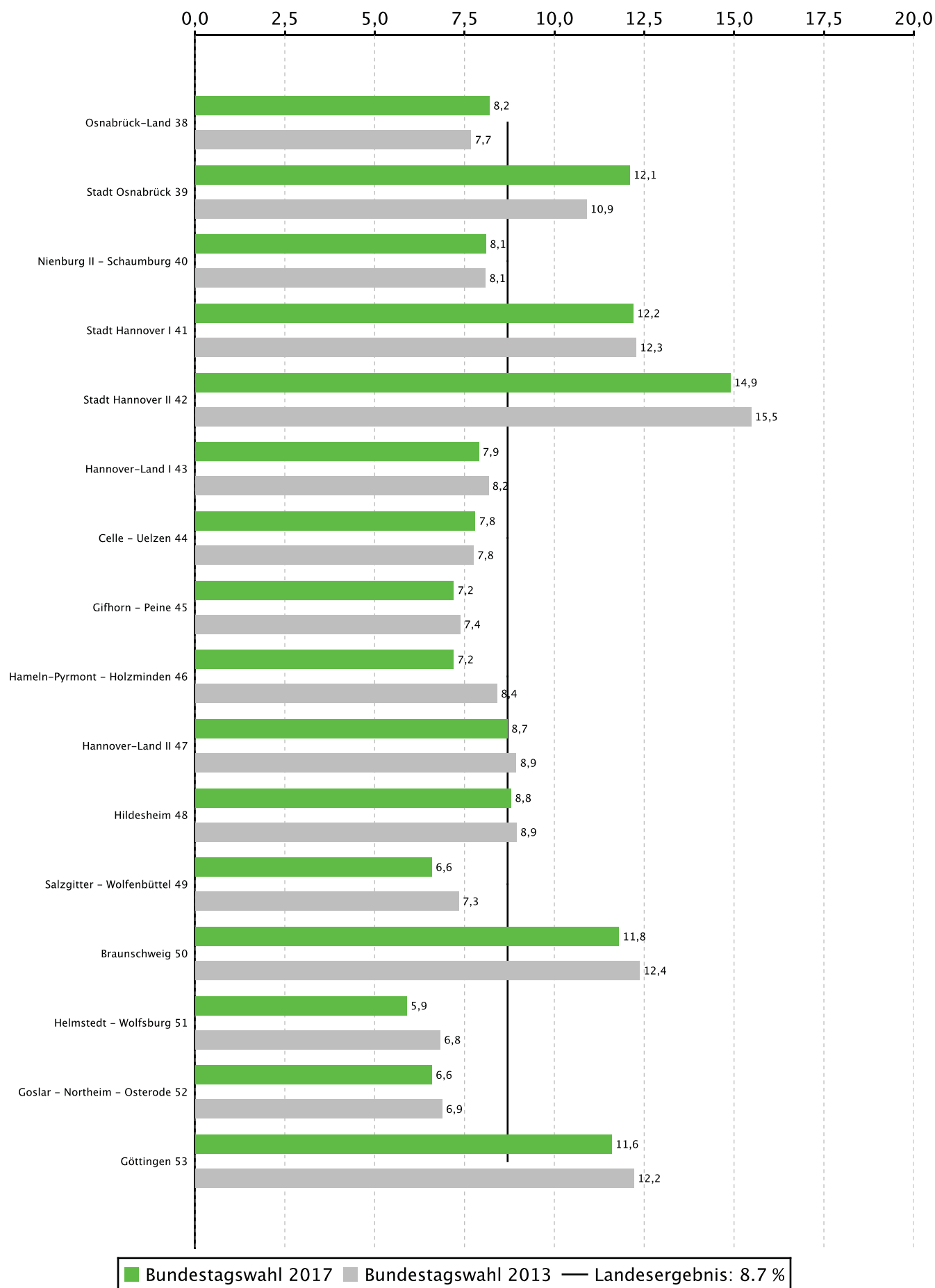


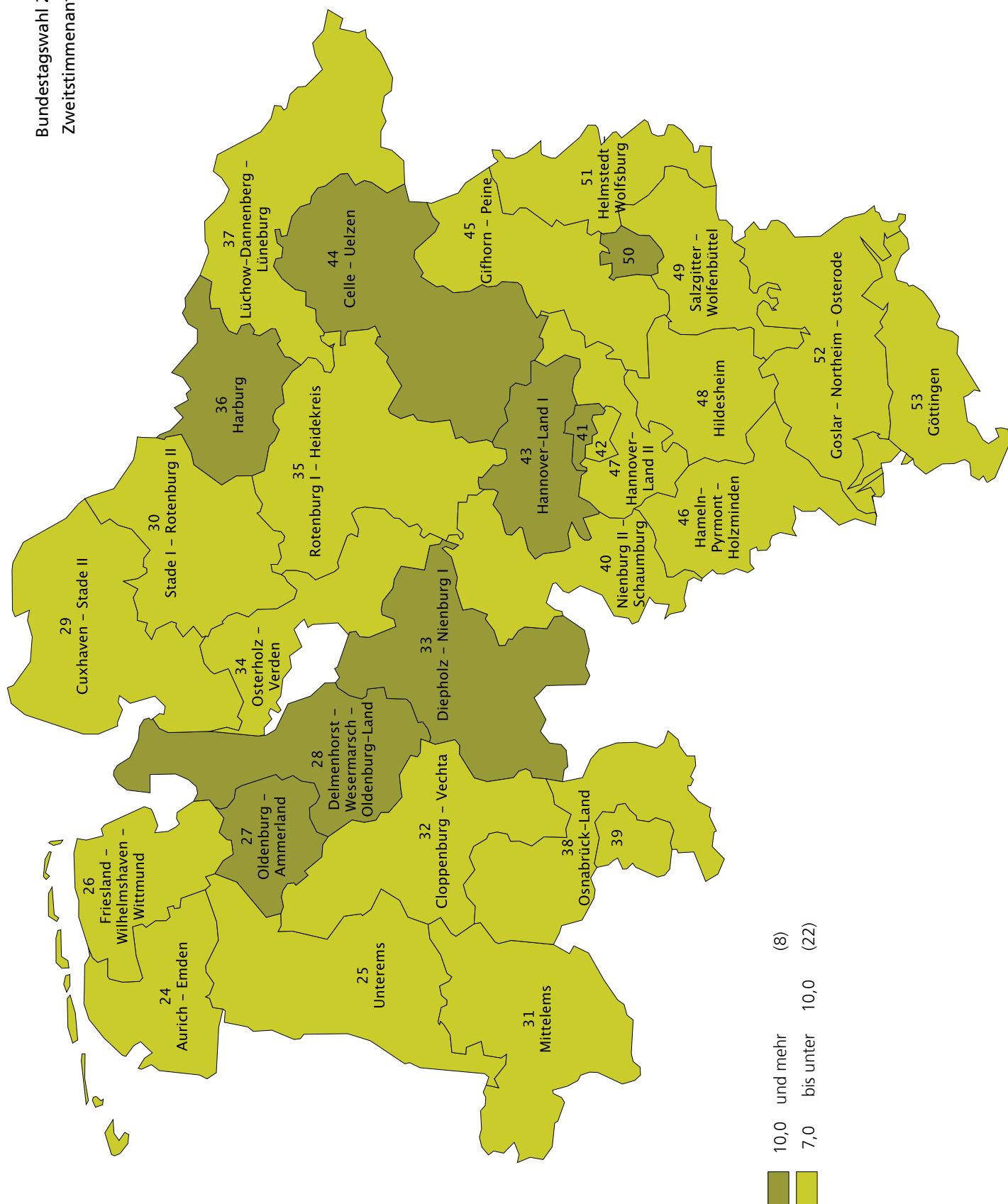


Zweitstimmenanteile der Partei GRÜNE bei der Bundestagswahl 2017 in Niedersachsen

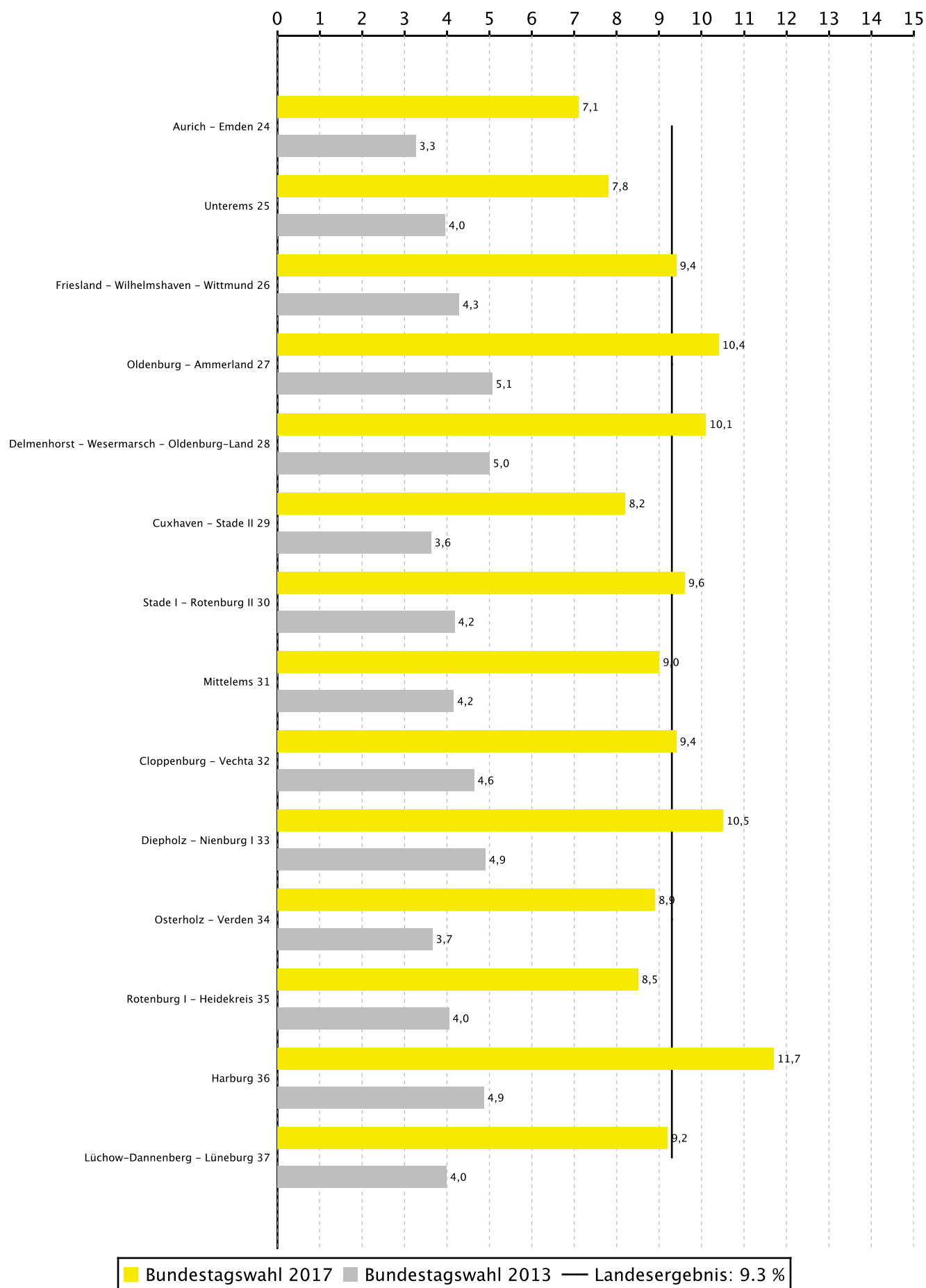


Noch: Zweitstimmenanteile der Partei GRÜNE bei der Bundestagswahl 2017 in Niedersachsen

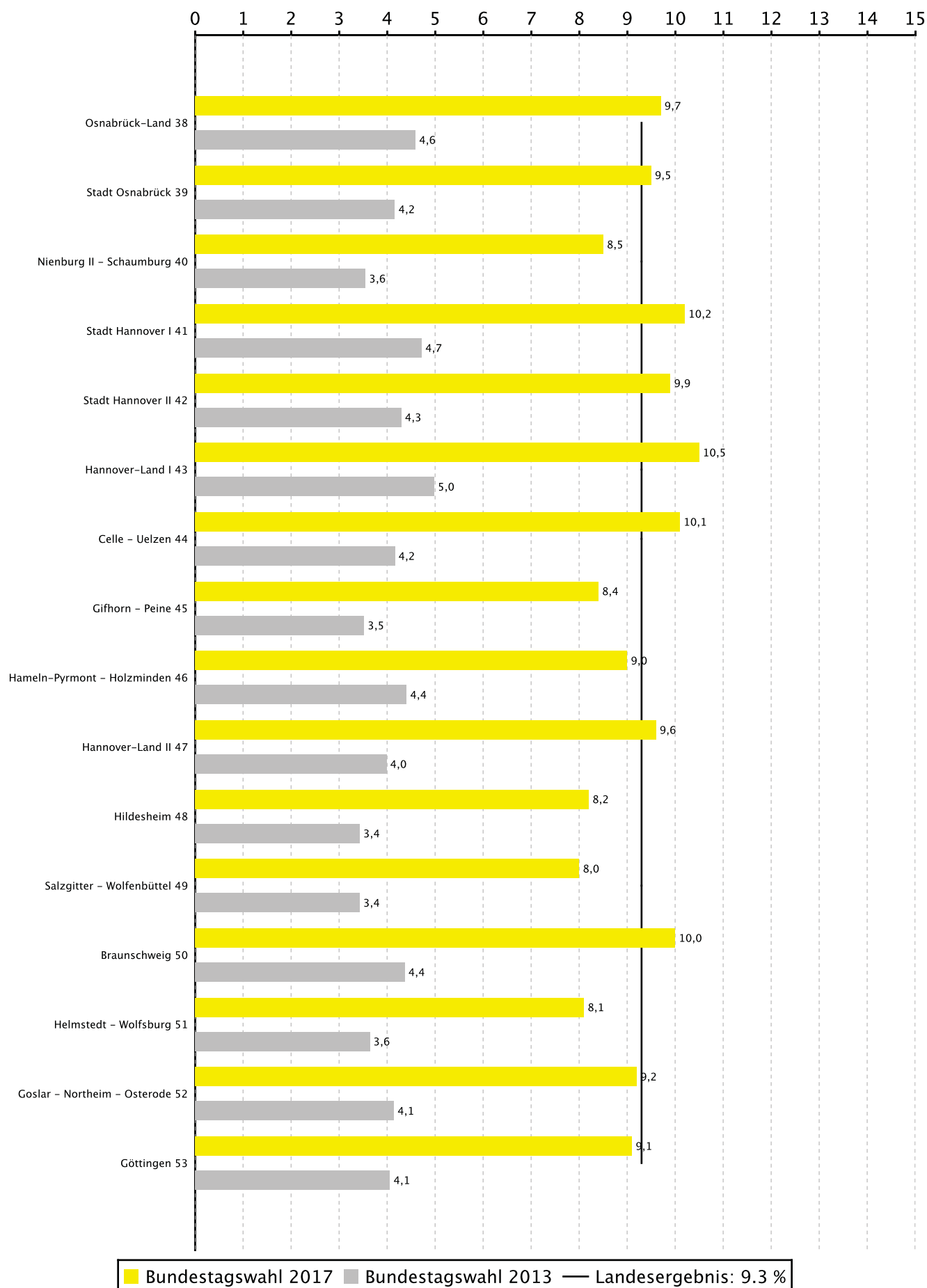


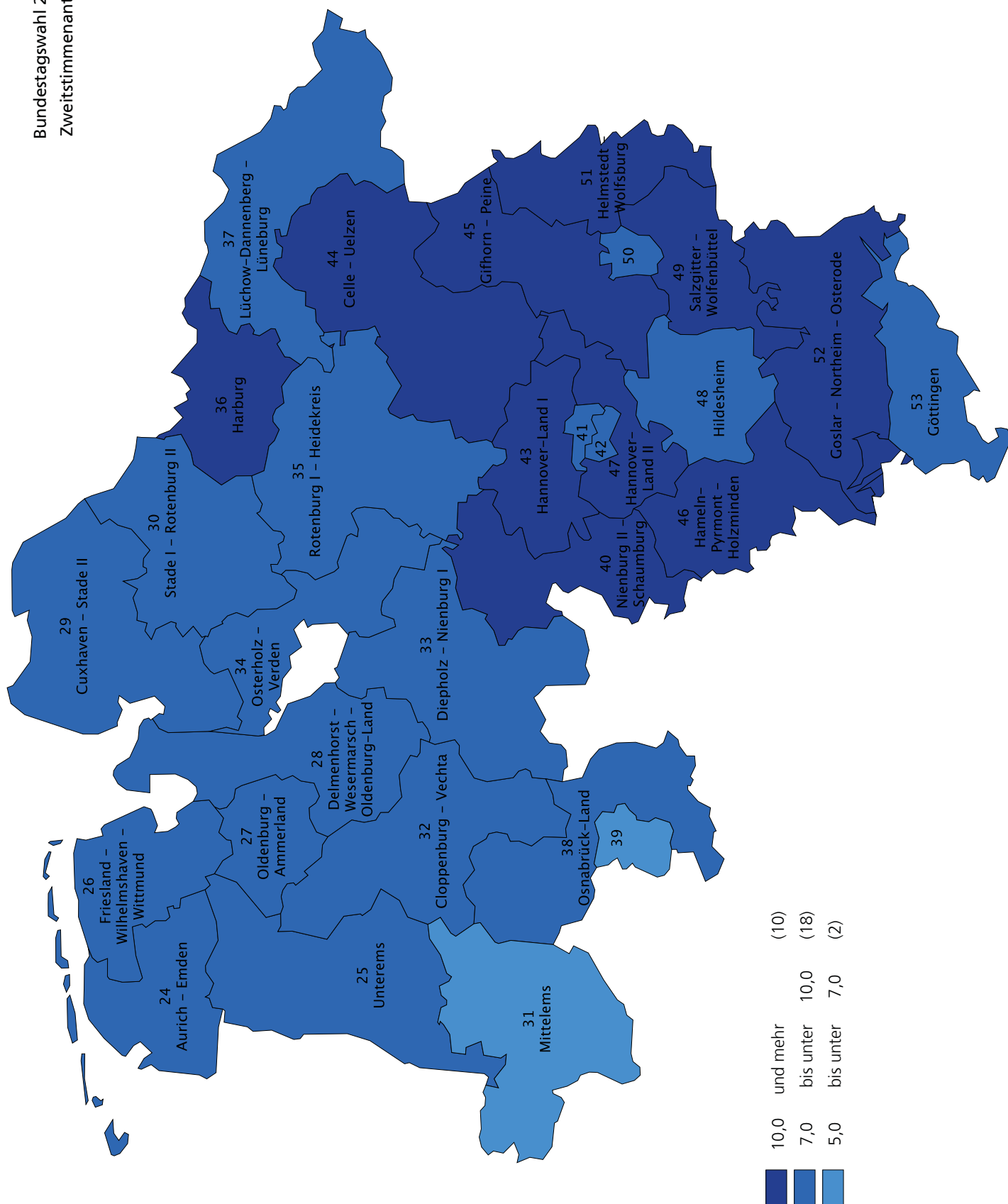


Zweitstimmenanteile der Partei FDP bei der Bundestagswahl 2017 in Niedersachsen

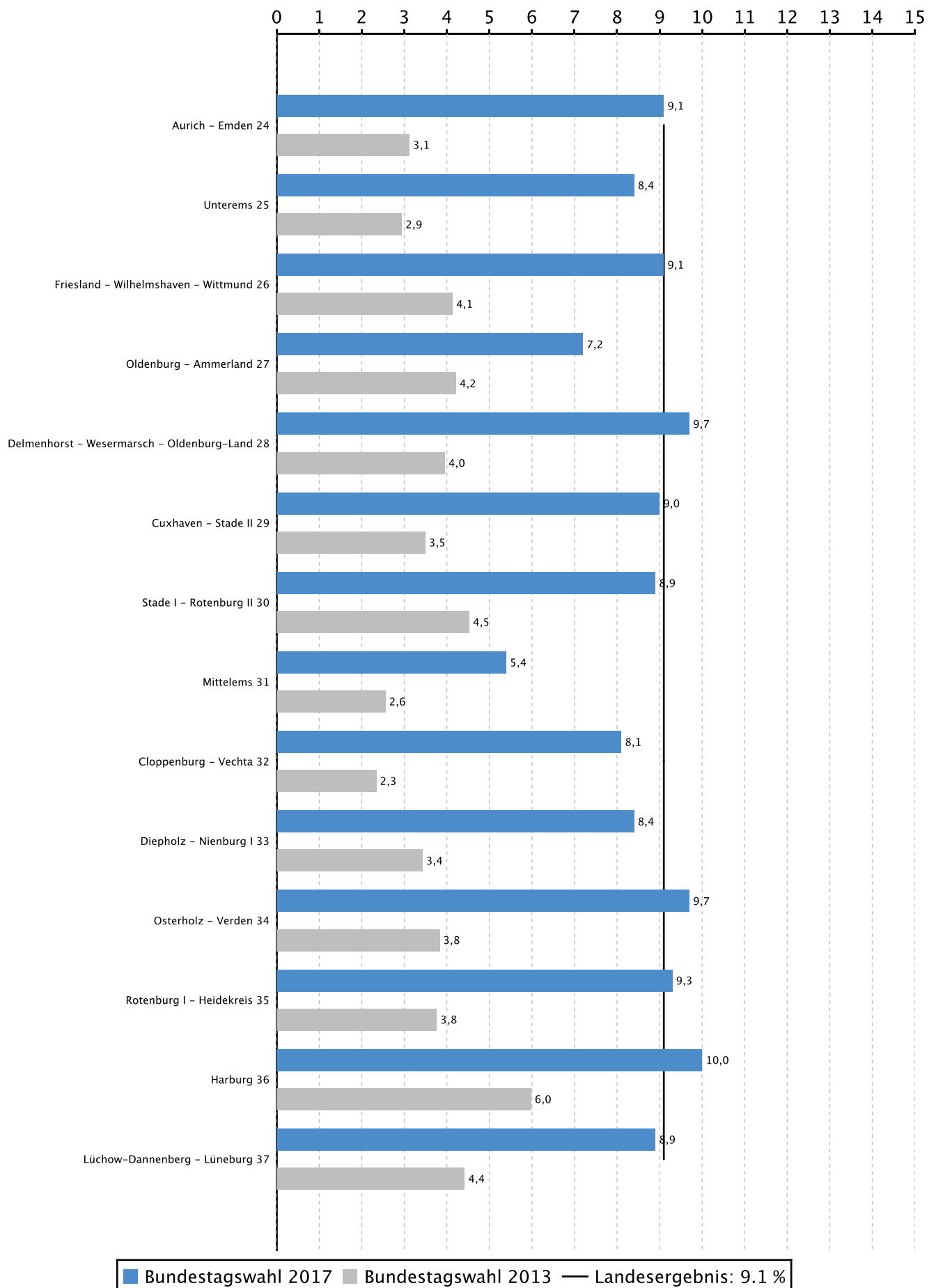


Noch: Zweitstimmenanteile der Partei FDP bei der Bundestagswahl 2017 in Niedersachsen

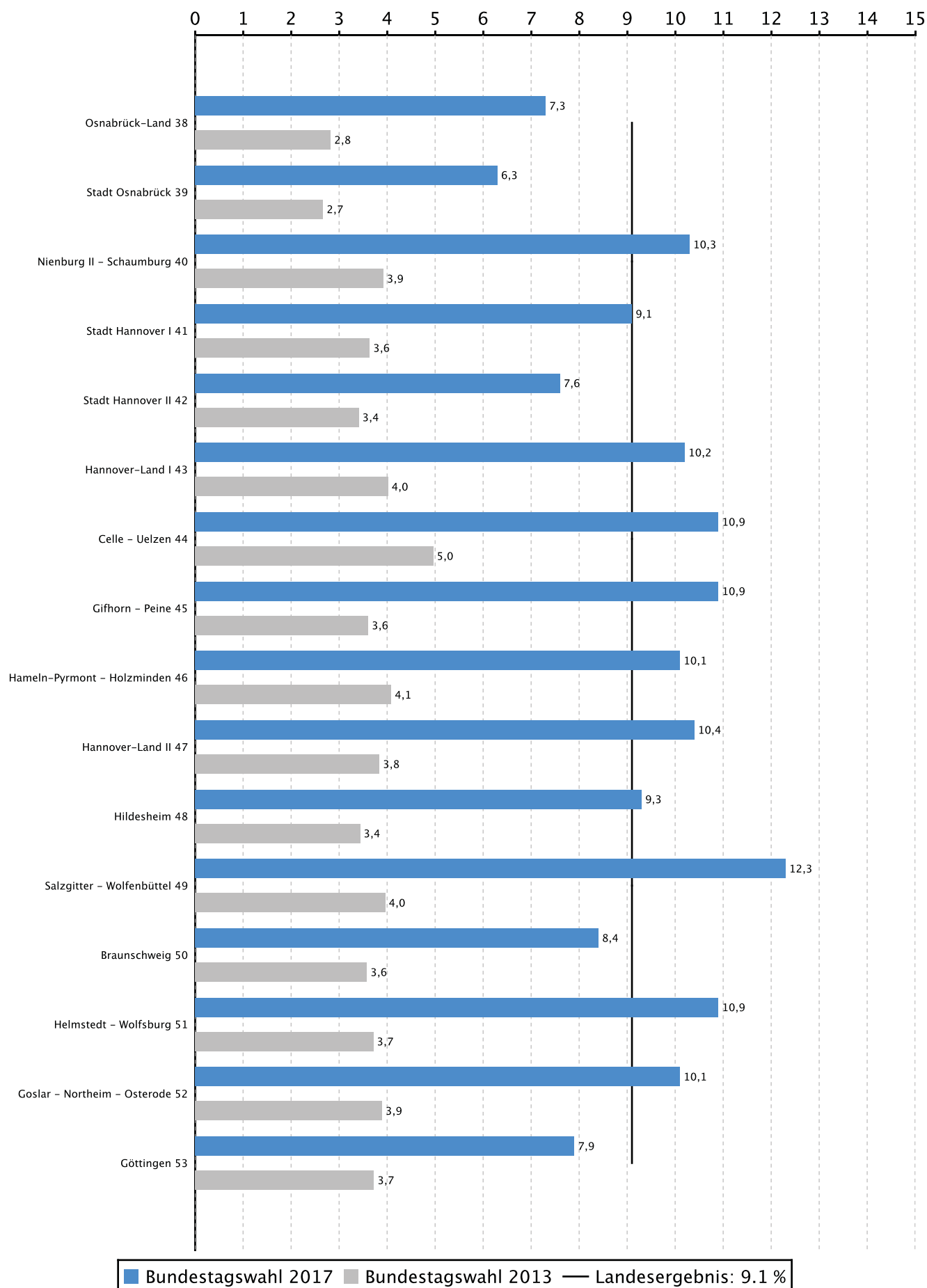




Zweitstimmenanteile der Partei AfD bei der Bundestagswahl 2017 in Niedersachsen



Noch: Zweitstimmenanteile der Partei AfD bei der Bundestagswahl 2017 in Niedersachsen

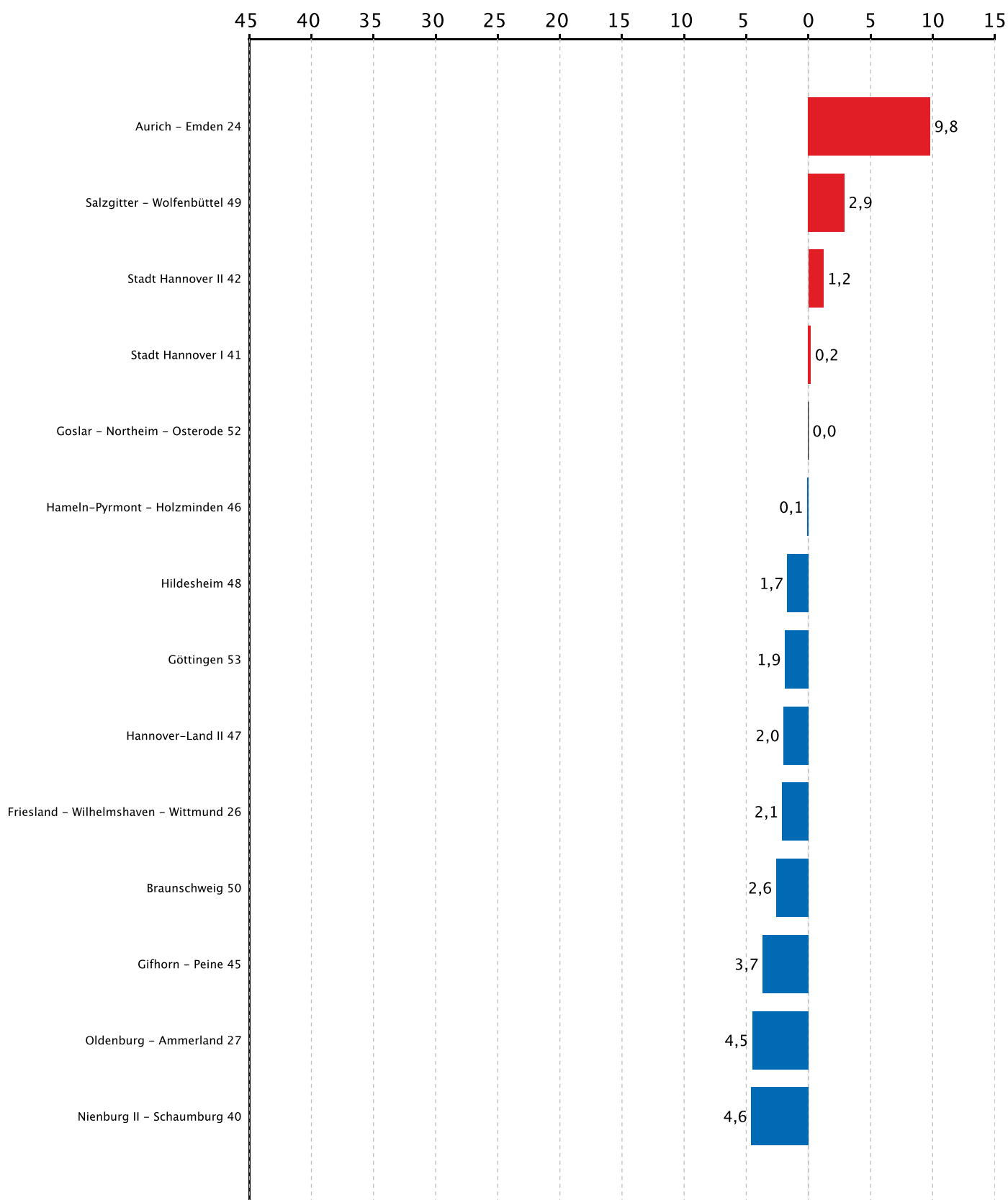


Abstand der Partei SPD zur Partei CDU bei der Bundestagswahl 2017 in Niedersachsen - Zweitstimmen -

in Prozentpunkten

CDU vor SPD

SPD vor CDU

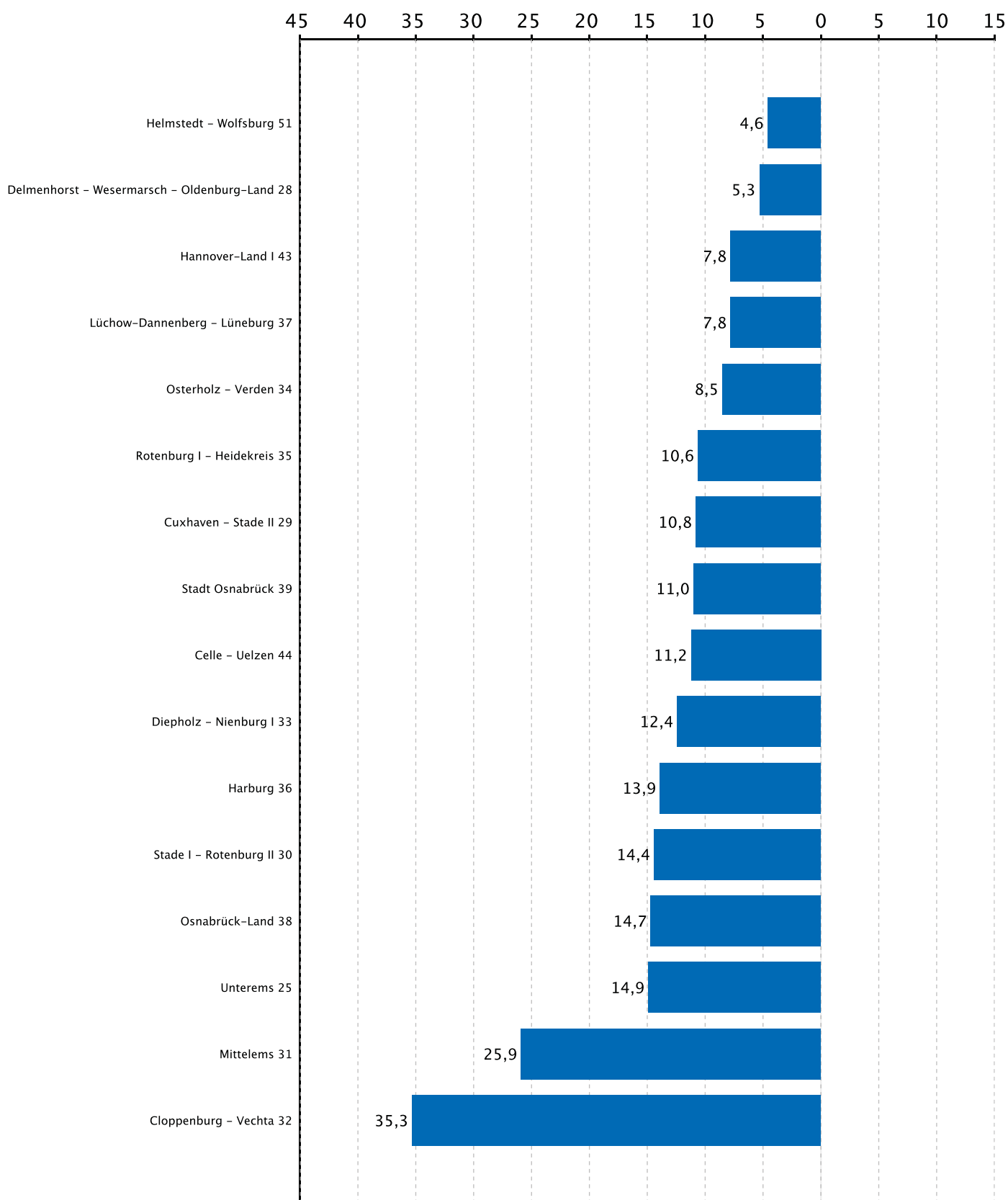


Noch: Abstand der Partei SPD zur Partei CDU bei der Bundestagswahl 2017 in Niedersachsen - Zweitstimmen -

in Prozentpunkten

CDU vor SPD

SPD vor CDU



Tabellenteil

1. Ergebnisse der Bundestagswahlen in Niedersachsen von 1949 bis 2017

Wahl- jahr	Ein- heit	Wahl- berechtigte	Wählende	Wahl- beteili- gung	Gültige Stimmen ¹⁾	Von den gültigen Stimmen entfielen auf						
						SPD	CDU	GRÜNE	FDP	AFD	Die Linke.	Sonstige
		1	2	3	4	5	6	7	8	9	10	11
1949	Zahl	4 425 610	3 439 964		3 365 965	1 125 295	593 691	-	252 141	-	-	1 394 838
	%			77,7		33,4	17,6	-	7,5	-	-	41,4
1953	Zahl	4 388 818	3 894 742		3 780 596	1 136 522	1 330 982	-	260 894	-	-	1 052 198
	%			88,7		30,1	35,2	-	6,9	-	-	27,8
1957 ²⁾	Zahl	4 419 269	3 950 248		3 826 413	1 255 204	1 495 343	-	226 463	-	-	849 403
	%			89,4		32,8	39,1	-	5,9	-	-	22,2
1961	Zahl	4 613 112	4 083 490		3 942 955	1 526 824	1 536 956	-	519 139	-	-	360 036
	%			88,5		38,7	39,0	-	13,2	-	-	9,1
1965	Zahl	4 748 325	4 145 849		4 052 741	1 614 540	1 855 124	-	440 860	-	-	142 217
	%			87,3		39,8	45,8	-	10,9	-	-	3,5
1969 ³⁾	Zahl	4 760 938	4 164 690		4 105 630	1 797 376	1 854 514	-	230 471	-	-	223 269
	%			87,5		43,8	45,2	-	5,6	-	-	5,4
1972	Zahl	5 126 515	4 684 898		4 652 474	2 235 911	1 988 720	-	393 282	-	-	34 561
	%			91,4		48,1	42,7	-	8,5	-	-	0,7
1976	Zahl	5 205 680	4 757 376		4 658 978	2 129 502	2 129 143	-	369 526	-	-	30 807
	%			91,4		45,7	45,7	-	7,9	-	-	0,7
1980	Zahl	5 363 576	4 790 833		4 755 142	2 232 531	1 891 813	77 475	535 914	-	-	17 409
	%			89,3		46,9	39,8	1,6	11,3	-	-	0,4
1983	Zahl	5 480 450	4 909 061		4 874 836	2 015 731	2 223 988	278 597	338 416	-	-	18 104
	%			89,6		41,3	45,6	5,7	6,9	-	-	0,4
1987	Zahl	5 628 104	4 782 941		4 748 145	1 967 443	1 969 967	353 721	419 882	-	-	37 132
	%			85,0		41,4	41,5	7,4	8,8	-	-	0,8
1990	Zahl	5 760 382	4 640 203		4 603 385	1 765 928	2 039 668	205 449	474 609	-	14 654	103 077
	%			80,6		38,4	44,3	4,5	10,3	-	0,3	2,2
1994	Zahl	5 886 587	4 816 698		4 777 308	1 938 321	1 971 664	338 087	368 180	-	46 731	114 325
	%			81,8		40,6	41,3	7,1	7,7	-	1,0	2,4
1998	Zahl	5 954 567	4 996 360		4 951 961	2 446 945	1 689 953	292 799	314 503	-	50 068	157 693
	%			83,9		49,4	34,1	5,9	6,4	-	1,0	3,2
2002	Zahl	6 035 170	4 886 327		4 846 233	2 318 625	1 673 495	353 644	342 990	-	50 380	107 099
	%			81,0		47,8	34,5	7,3	7,1	-	1,0	2,2
2005	Zahl	6 083 041	4 828 902		4 767 648	2 058 174	1 599 947	354 853	426 341	-	205 200	123 133
	%			79,4		43,2	33,6	7,4	8,9	-	4,3	2,6
2009	Zahl	6 112 110	4 482 349		4 432 611	1 297 940	1 471 530	475 742	588 401	-	380 373	218 625
	%			73,3		29,3	33,2	10,7	13,3	-	8,6	4,9
2013	Zahl	6 117 473	4 491 281		4 445 260	1 470 005	1 825 592	391 901	185 647	165 875	223 935	182 305
	%			73,4		33,1	41,1	8,8	4,2	3,7	5,0	4,1
2017	Zahl	6 124 582	4 681 871		4 646 976	1 275 172	1 623 481	404 825	431 405	422 362	322 979	166 752
	%			76,4		27,4	34,9	8,7	9,3	9,1	7,0	3,6

1) 1949 je Wähler 1 Stimme, ab 1953 je Wähler 2 Stimmen; ausgewiesen sind die Zweitstimmen.

2) In späteren Veröffentlichungen wurde die Anzahl der Wahlberechtigten aufgrund einer Gesetzänderung betreffend § 22 BWO neu berechnet.

3) In späteren Veröffentlichungen wurden teilweise umgerechnete Ergebnisse dargestellt, die sich aus der Umgliederung der Gemeinde Frille aus Niedersachsen nach Nordrhein-Westfalen im Jahre 1972 ergeben haben.

2. Gewählte Bewerberinnen und Bewerber bei der Bundestagswahl am 24. September 2017 nach Parteien

Wahl- kreis	Bewerber	Partei	Wahl- kreis		Partei
24	Saathoff, Johann	SPD	39	Middelberg, Mathias	CDU
25	Connemann, Gitta	CDU	40	Beermann, Maik	CDU
26	Möller, Siemtje	SPD	41	Tack, Kerstin	SPD
27	Rohde, Dennis	SPD	42	Fahimi, Yasmin	SPD
28	Grotelüschen, Astrid	CDU	43	Hoppenstedt, Hendrik	CDU
29	Ferlemann, Enak	CDU	44	Otte, Henning	CDU
30	Grundmann, Oliver	CDU	45	Heil, Hubertus	SPD
31	Stegemann, Albert	CDU	46	Schraps, Johannes	SPD
32	Breher, Silvia	CDU	47	Miersch, Dr. Matthias	SPD
33	Knoerig, Axel	CDU	48	Westphal, Bernd	SPD
34	Mattfeld, Andreas	CDU	49	Gabriel, Sigmar	SPD
35	Klingbeil, Lars	SPD	50	Reimann, Dr. Carola	SPD
36	Grosse-Brömer, Michael	CDU	51	Mohrs, Falko	SPD
37	Pols, Eckhard	CDU	52	Kühne, Roy	CDU
38	Berghegger, André	CDU	53	Oppermann, Thomas	SPD

Nach der Landesliste gewählte Bewerberinnen und Bewerber

Landes- liste

SPD

- 2 Mittag, Susanne
- 4 De Ridder, Daniela
- 6 Marks, Caren
- 8 Stadler, Svenja
- 9 Spiering, Rainer
- 10 Lühmann, Kirsten

Landes- liste

CDU

- 1 von der Leyen, Ursula
- 4 Flachsbarth, Maria
- 6 Albani, Stephan
- 8 Müller, Carsten
- 9 Güntzler, Fritz

Landes- liste

GRÜNE

- 1 Verlinden, Julia
- 2 Trittin, Jürgen
- 3 Polat, Filiz
- 4 Kindler, Sven-Christian
- 5 Keul, Katja
- 6 von Holtz, Ottmar

Landes- liste

LINKE

- 1 Zimmermann, Pia-Beate
- 2 Dehm-Desoi, Jörg-Diether
- 3 Krellmann, Jutta
- 4 Perli, Victor Angelo
- 5 Mohamed Ali, Amira

Landes- liste

FDP

- 1 Dürr, Christian
- 2 Beeck, Jens
- 3 Aggelidis, Grigorios
- 4 Dr. Hocker, Gero Clemens
- 5 Ihnen, Ulla
- 6 Kuhle, Konstantin Elias
- 7 Seestern-Pauly, Matthias

Landes- liste

AfD

- 1 Hampel, Armin-Paulus
- 2 König, Jörn
- 3 Ehrhorn, Thomas
- 4 von Gottberg, Wilhelm
- 5 Friedhoff, Dietmar
- 6 Kestner, Jens
- 7 Herdt, Waldemar

3. Briefwahlresultat bei der Bundestagswahl 2017 in Niedersachsen

Nr.	Bundestagswahlkreis	Einheit	Wahl- berechtigte	Wählende	Briefwähler			abgegebene Stimmen davon		CDU	SPD		
					insgesamt	in % der Wahl- berechtigten	in % der Wähler	ungültig	gültig				
24	Aurich - Emden	I	Zahl	191 541	142 676	26 363		475	25 888	8 362	11 184		
			%				13,8	1,8		32,3	43,2		
		II	Zahl					157	26 206	8 521	8 405		
			%					0,6		32,5	32,1		
25	Unterems	I	Zahl	235 234	176 342	30 258		172	30 086	15 173	7 970		
			%				12,9	0,6		50,4	26,5		
		II	Zahl					138	30 120	12 697	7 852		
			%					0,5		42,2	26,1		
26	Friesland - Wilhelmshaven	I	Zahl	189 344	139 153	31 298		319	30 979	11 260	11 165		
			%				16,5	1,0		36,3	36,0		
		II	Zahl					208	31 090	11 244	8 725		
			%					0,7		36,2	28,1		
27	Oldenburg - Ammerland	I	Zahl	226 253	175 967	39 963		282	39 681	13 054	13 035		
			%				17,7	0,7		32,9	32,8		
		II	Zahl					159	39 804	13 210	9 591		
			%					0,4		33,2	24,1		
28	Delmenhorst - Wesermarsch - Oldenburg-Land	I	Zahl	227 696	170 194	32 396		258	32 138	11 548	10 131		
			%				14,2	0,8		35,9	31,5		
		II	Zahl					154	32 242	11 697	8 578		
			%					0,5		36,3	26,6		
29	Cuxhaven - Stade II	I	Zahl	187 679	141 726	27 694		214	27 480	12 386	7 816		
			%				14,8	0,8		45,1	28,4		
		II	Zahl					118	27 576	11 214	7 001		
			%					0,4		40,7	25,4		
30	Stade I - Rotenburg II	I	Zahl	197 297	153 044	33 437		222	33 215	14 946	9 192		
			%				16,9	0,7		45,0	27,7		
		II	Zahl					118	33 319	13 361	7 846		
			%					0,4		40,1	23,5		
31	Mittelems	I	Zahl	230 151	179 811	29 025		164	28 861	15 281	7 224		
			%				12,6	0,6		52,9	25,0		
		II	Zahl					80	28 945	14 404	6 245		
			%					0,3		49,8	21,6		
32	Cloppenburg - Vechta	I	Zahl	220 042	163 669	27 604		240	27 364	16 188	5 481		
			%				12,5	0,9		59,2	20,0		
		II	Zahl					108	27 496	15 219	4 642		
			%					0,4		55,3	16,9		
33	Diepholz - Nienburg I	I	Zahl	193 934	148 298	30 351		247	30 104	14 070	7 891		
			%				15,7	0,8		46,7	26,2		
		II	Zahl					103	30 248	12 046	7 280		
			%					0,3		39,8	24,1		
34	Osterholz - Verden	I	Zahl	196 136	153 036	30 827		163	30 664	12 978	9 151		
			%				15,7	0,5		42,3	29,8		
		II	Zahl					116	30 711	11 750	7 646		
			%					0,4		38,3	24,9		
35	Rotenburg I - Soltau-Fallingb.ostel	I	Zahl	168 101	127 071	24 390		131	24 259	9 198	9 500		
			%				14,5	0,5		37,9	39,2		
		II	Zahl					114	24 276	9 533	6 175		
			%					0,5		39,3	25,4		
36	Harburg	I	Zahl	199 081	161 837	40 001		285	39 716	17 215	10 282		
			%				20,1	0,7		43,3	25,9		
		II	Zahl					171	39 830	15 531	8 215		
			%					0,4		39,0	20,6		
37	Lüchow-Dannenberg - Lüneburg	I	Zahl	180 865	141 000	34 716		270	34 446	11 860	9 142		
			%				19,2	0,8		34,4	26,5		
		II	Zahl					138	34 578	11 582	7 608		
			%					0,4		33,5	22,0		
38	Osnabrück-Land	I	Zahl	199 131	151 302	30 810		182	30 628	14 870	7 938		
			%				15,5	0,6		48,6	25,9		
		II	Zahl					123	30 687	13 493	7 228		
			%					0,4		44,0	23,6		
39	Stadt Osnabrück	I	Zahl	196 720	152 107	35 980		472	35 508	15 331	10 205		
			%				18,3	1,3		43,2	28,7		
		II	Zahl					100	35 880	14 187	7 730		
			%					0,3		39,5	21,5		

Von den gültigen Stimmen entfallen auf																	
GRÜNE	DIE LINKE.	FDP	AfD	PIRATEN	NPD	Tier-schutz-partei	FREIE WÄHLER	MLPD	BGE	DiB	DKP	DM	ÖDP	Die PARTEI	V-Partei³	Bünd-nis C	EB
2 395 9,3	1 451 5,6	1 388 5,4	-	416 1,6	-	-	655 2,5	-	-	-	-	-	-	-	-	-	37 0,1
2 340 8,9	1 728 6,6	2 271 8,7	2 050 7,8	96 0,4	36 0,1	260 1,0	153 0,6	3 0,0	55 0,2	28 0,1	4 0,0	29 0,1	8 0,0	181 0,7	38 0,1	-	-
1 853 6,2	1 163 3,9	1 508 5,0	2 127 7,1	-	-	-	-	-	-	-	-	-	-	292 1,0	-	-	-
2 167 7,2	1 516 5,0	2 696 9,0	2 325 7,7	79 0,3	54 0,2	270 0,9	74 0,2	8 0,0	47 0,2	37 0,1	4 0,0	33 0,1	28 0,1	213 0,7	20 0,1	-	-
1 874 6,0	1 586 5,1	2 145 6,9	2 231 7,2	-	-	-	304 1,0	29 0,1	-	-	-	-	-	385 1,2	-	-	-
2 323 7,5	1 882 6,1	3 392 10,9	2 411 7,8	75 0,2	46 0,1	350 1,1	205 0,7	15 0,0	58 0,2	29 0,1	8 0,0	34 0,1	23 0,1	226 0,7	44 0,1	-	-
5 285 13,3	2 939 7,4	2 745 6,9	2 108 5,3	-	-	-	328 0,8	-	-	-	-	-	187 0,5	-	-	-	-
5 443 13,7	3 202 8,0	4 563 11,5	2 274 5,7	135 0,3	38 0,1	324 0,8	189 0,5	14 0,0	104 0,3	80 0,2	11 0,0	43 0,1	107 0,3	389 1,0	87 0,2	-	-
2 866 8,9	1 654 5,1	3 312 10,3	2 197 6,8	-	-	-	430 1,3	-	-	-	-	-	-	-	-	-	-
2 865 8,9	1 882 5,8	3 662 11,4	2 381 7,4	90 0,3	57 0,2	328 1,0	244 0,8	6 0,0	64 0,2	36 0,1	11 0,0	48 0,1	28 0,1	210 0,7	55 0,2	-	-
1 799 6,5	1 556 5,7	1 484 5,4	2 038 7,4	-	-	-	401 1,5	-	-	-	-	-	-	-	-	-	-
2 100 7,6	1 674 6,1	2 454 8,9	2 170 7,9	60 0,2	57 0,2	272 1,0	201 0,7	3 0,0	58 0,2	20 0,1	6 0,0	28 0,1	39 0,1	183 0,7	36 0,1	-	-
2 708 8,2	1 631 4,9	2 112 6,4	2 278 6,9	258 0,8	-	-	-	-	-	-	-	-	-	-	-	-	90 0,3
3 080 9,2	1 921 5,8	3 468 10,4	2 456 7,4	121 0,4	74 0,2	324 1,0	202 0,6	7 0,0	70 0,2	55 0,2	6 0,0	37 0,1	44 0,1	214 0,6	33 0,1	-	-
1 796 6,2	1 025 3,6	2 007 7,0	1 264 4,4	-	-	-	-	-	-	-	-	-	-	264 0,9	-	-	-
2 062 7,1	1 302 4,5	2 893 10,0	1 347 4,7	55 0,2	32 0,1	183 0,6	48 0,2	5 0,0	45 0,2	32 0,1	5 0,0	25 0,1	41 0,1	193 0,7	28 0,1	-	-
1 499 5,5	956 3,5	1 568 5,7	1 515 5,5	-	-	-	157 0,6	-	-	-	-	-	-	-	-	-	-
1 582 5,8	1 011 3,7	2 869 10,4	1 526 5,5	52 0,2	51 0,2	179 0,7	79 0,3	5 0,0	25 0,1	28 0,1	4 0,0	32 0,1	23 0,1	134 0,5	35 0,1	-	-
2 441 8,1	1 377 4,6	2 263 7,5	2 062 6,8	-	-	-	-	-	-	-	-	-	-	-	-	-	-
2 522 8,3	1 665 5,5	3 518 11,6	2 190 7,2	76 0,3	59 0,2	300 1,0	146 0,5	4 0,0	77 0,3	42 0,1	4 0,0	36 0,1	48 0,2	196 0,6	39 0,1	-	-
2 323 7,6	2 029 6,6	1 895 6,2	1 939 6,3	-	-	-	191 0,6	-	-	-	-	-	-	-	-	-	158 0,5
3 095 10,1	1 964 6,4	3 036 9,9	2 163 7,0	84 0,3	41 0,1	303 1,0	140 0,5	7 0,0	98 0,3	51 0,2	6 0,0	51 0,2	22 0,1	204 0,7	50 0,2	-	-
1 392 5,7	894 3,7	1 245 5,1	1 700 7,0	-	-	-	330 1,4	-	-	-	-	-	-	-	-	-	-
2 143 8,8	1 271 5,2	2 306 9,5	1 888 7,8	82 0,3	62 0,3	257 1,1	183 0,8	8 0,0	55 0,2	41 0,2	2 0,0	36 0,1	28 0,1	169 0,7	37 0,2	-	-
3 560 9,0	1 904 4,8	2 706 6,8	3 162 8,0	-	-	-	887 2,2	-	-	-	-	-	-	-	-	-	-
3 874 9,7	2 208 5,5	5 053 12,7	3 383 8,5	107 0,3	69 0,2	408 1,0	389 1,0	12 0,0	65 0,2	78 0,2	5 0,0	49 0,1	51 0,1	246 0,6	87 0,2	-	-
5 967 17,3	2 713 7,9	2 489 7,2	2 275 6,6	-	-	-	-	-	-	-	-	-	-	-	-	-	-
5 159 14,9	2 967 8,6	3 317 9,6	2 316 6,7	97 0,3	46 0,1	395 1,1	147 0,4	9 0,0	304 0,9	106 0,3	11 0,0	65 0,2	81 0,2	304 0,9	64 0,2	-	-
2 739 8,9	1 315 4,3	2 186 7,1	1 497 4,9	-	-	-	-	-	-	-	-	-	-	-	-	83 0,3	-
2 640 8,6	1 577 5,1	3 224 10,5	1 687 5,5	106 0,3	52 0,2	222 0,7	82 0,3	5 0,0	60 0,2	34 0,1	6 0,0	35 0,1	34 0,1	159 0,5	43 0,1	-	-
3 936 11,1	2 370 6,7	3 454 9,7	-	-	-	-	-	-	-	-	212 0,6	-	-	-	-	-	-
4 753 13,2	2 656 7,4	3 764 10,5	1 552 4,3	148 0,4	29 0,1	263 0,7	66 0,2	4 0,0	125 0,3	79 0,2	20 0,1	53 0,1	60 0,2	324 0,9	67 0,2	-	-

Noch: 3. Briefwahlergebnis bei der Bundestagswahl 2017 in Niedersachsen

Nr.	Bundestagswahlkreis		Einheit	Wahl- berechtigte	Wählende	Briefwähler			abgegebene Stimmen davon			
						insgesamt	in % der Wahlbe- rechtigten	in % der Wähler			CDU	SPD
									ungültig	gültig		
40	Nienburg II - Schaumburg	I	Zahl %	194 800	146 673	32 068	16,5	21,9	214 0,7	31 854	13 875 43,6	9 828 30,9
		II	Zahl %						131 0,4	31 937	11 910 37,3	9 076 28,4
41	Stadt Hannover I	I	Zahl %	179 883	134 805	34 103	19,0	25,3	236 0,7	33 867	11 543 34,1	11 266 33,3
		II	Zahl %						153 0,5	33 950	10 797 31,8	8 561 25,2
42	Stadt Hannover II	I	Zahl %	193 433	149 031	39 263	20,3	26,3	256 0,7	39 007	13 088 33,6	12 028 30,8
		II	Zahl %						148 0,4	39 115	11 182 28,6	9 087 23,2
43	Hannover-Land I	I	Zahl %	232 926	181 650	42 767	18,4	23,5	231 0,5	42 536	19 078 44,9	13 183 31,0
		II	Zahl %						169 0,4	42 598	16 699 39,2	10 653 25,0
44	Celle - Uelzen	I	Zahl %	214 612	162 145	35 738	16,7	22,0	229 0,6	35 509	16 261 45,8	10 192 28,7
		II	Zahl %						141 0,4	35 597	14 148 39,7	8 456 23,8
45	Gifhorn - Peine	I	Zahl %	218 556	168 861	32 366	14,8	19,2	208 0,6	32 158	12 685 39,4	11 761 36,6
		II	Zahl %						142 0,4	32 224	12 177 37,8	9 281 28,8
46	Hamelnd-Pyrmont - Holzminen	I	Zahl %	187 377	139 780	35 534	19,0	25,4	278 0,8	35 256	13 295 37,7	12 661 35,9
		II	Zahl %						204 0,6	35 330	12 850 36,4	10 525 29,8
47	Hannover-Land II	I	Zahl %	239 923	188 495	44 682	18,6	23,7	269 0,6	44 413	17 692 39,8	15 881 35,8
		II	Zahl %						189 0,4	44 493	16 078 36,1	12 685 28,5
48	Hildesheim	I	Zahl %	218 349	169 613	40 047	18,3	23,6	284 0,7	39 763	15 984 40,2	13 301 33,5
		II	Zahl %						175 0,4	39 872	14 674 36,8	11 105 27,9
49	Salzgitter - Wolfenbüttel	I	Zahl %	206 133	157 046	33 688	16,3	21,5	193 0,6	33 495	11 441 34,2	13 528 40,4
		II	Zahl %						178 0,5	33 510	11 794 35,2	10 038 30,0
50	Braunschweig	I	Zahl %	192 041	147 712	43 961	22,9	29,8	304 0,7	43 657	15 317 35,1	15 528 35,6
		II	Zahl %						206 0,5	43 755	14 455 33,0	10 725 24,5
51	Helmstedt - Wolfsburg	I	Zahl %	183 961	137 303	31 504	17,1	22,9	260 0,8	31 244	12 128 38,8	11 181 35,8
		II	Zahl %						162 0,5	31 342	12 197 38,9	8 913 28,4
52	Goslar - Northeim - Osterode	I	Zahl %	202 963	150 977	35 569	17,5	23,6	303 0,9	35 266	15 427 43,7	11 247 31,9
		II	Zahl %						172 0,5	35 397	12 899 36,4	10 559 29,8
53	Göttingen	I	Zahl %	220 420	170 547	45 915	20,8	26,9	289 0,6	45 626	16 500 36,2	14 578 32,0
		II	Zahl %						205 0,4	45 710	15 222 33,3	11 622 25,4
3	Niedersachsen	I	Zahl %	6 124 582	4 681 871	1 032 318	16,9	22,0	7 650 0,7	1 024 668	418 034 40,8	323 470 31,6
		II	Zahl %						4 480 0,4	1 027 838	386 771 37,6	262 053 25,5

Von den gültigen Stimmen entfallen auf

GRÜNE	DIE LINKE.	FDP	AfD	PIRATEN	NPD	Tier-schutz-partei	FREIE WÄHLER	MLPD	BGE	DiB	DKP	DM	ÖDP	Die PARTEI	V-Partei³	Bünd-nis C	Enzel-bewer-ber
2 873	1 194	1 626	2 245	213	-	-	-	-	-	-	-	-	-	-	-	-	-
9,0	3,7	5,1	7,0	0,7	-	-	-	-	-	-	-	-	-	-	-	-	-
2 670	1 546	3 045	2 614	102	57	365	102	13	73	44	3	42	26	202	47	-	-
8,4	4,8	9,5	8,2	0,3	0,2	1,1	0,3	0,0	0,2	0,1	0,0	0,1	0,1	0,6	0,1	-	-
3 626	1 766	2 532	2 015	274	-	-	171	26	-	-	34	-	-	614	-	-	-
10,7	5,2	7,5	5,9	0,8	-	-	0,5	0,1	-	-	0,1	-	-	1,8	-	-	-
4 459	2 516	4 058	2 140	159	50	310	123	9	110	74	15	44	40	424	61	-	-
13,1	7,4	12,0	6,3	0,5	0,1	0,9	0,4	0,0	0,3	0,2	0,0	0,1	0,1	1,2	0,2	-	-
4 854	2 951	2 419	2 071	348	-	-	-	51	-	-	61	-	-	1136	-	-	-
12,4	7,6	6,2	5,3	0,9	-	-	-	0,1	-	-	0,2	-	-	2,9	-	-	-
6 245	3 839	4 492	2 207	222	35	340	97	27	153	158	33	54	57	798	89	-	-
16,0	9,8	11,5	5,6	0,6	0,1	0,9	0,2	0,1	0,4	0,4	0,1	0,1	0,1	2,0	0,2	-	-
2 553	1 684	2 350	3 185	-	-	-	503	-	-	-	-	-	-	-	-	-	-
6,0	4,0	5,5	7,5	-	-	-	1,2	-	-	-	-	-	-	-	-	-	-
3 389	2 028	5 088	3 448	103	76	336	224	3	63	54	7	45	39	276	67	-	-
8,0	4,8	11,9	8,1	0,2	0,2	0,8	0,5	0,0	0,1	0,1	0,0	0,1	0,1	0,6	0,2	-	-
2 336	1 475	2 036	2 838	-	-	-	371	-	-	-	-	-	-	-	-	-	-
6,6	4,2	5,7	8,0	-	-	-	1,0	-	-	-	-	-	-	-	-	-	-
3 012	1 747	3 921	3 144	82	71	347	165	2	65	51	7	54	40	234	51	-	-
8,5	4,9	11,0	8,8	0,2	0,2	1,0	0,5	0,0	0,2	0,1	0,0	0,2	0,1	0,7	0,1	-	-
2 030	1 393	1 738	2 343	-	-	-	-	49	-	-	-	-	-	-	-	159	-
6,3	4,3	5,4	7,3	-	-	-	-	0,2	-	-	-	-	-	-	-	0,5	-
2 410	1 674	3 000	2 568	97	70	334	125	16	52	49	3	39	26	251	52	-	-
7,5	5,2	9,3	8,0	0,3	0,2	1,0	0,4	0,0	0,2	0,2	0,0	0,1	0,1	0,8	0,2	-	-
2 129	1 818	2 298	2 764	291	-	-	-	-	-	-	-	-	-	-	-	-	-
6,0	5,2	6,5	7,8	0,8	-	-	-	-	-	-	-	-	-	-	-	-	-
2 627	1 901	3 419	2 898	146	79	381	93	10	72	34	7	29	39	170	50	-	-
7,4	5,4	9,7	8,2	0,4	0,2	1,1	0,3	0,0	0,2	0,1	0,0	0,1	0,1	0,5	0,1	-	-
2 478	1 910	2 556	3 187	296	-	-	413	-	-	-	-	-	-	-	-	-	-
5,6	4,3	5,8	7,2	0,7	-	-	0,9	-	-	-	-	-	-	-	-	-	-
3 750	2 389	4 582	3 542	162	99	378	191	9	86	73	13	56	42	305	53	-	-
8,4	5,4	10,3	8,0	0,4	0,2	0,8	0,4	0,0	0,2	0,2	0,0	0,1	0,1	0,7	0,1	-	-
3 596	1 713	2 499	2 670	-	-	-	-	-	-	-	-	-	-	-	-	-	-
9,0	4,3	6,3	6,7	-	-	-	-	-	-	-	-	-	-	-	-	-	-
3 854	2 250	3 669	2 894	124	76	411	111	10	115	78	11	59	44	313	74	-	-
9,7	5,6	9,2	7,3	0,3	0,2	1,0	0,3	0,0	0,3	0,2	0,0	0,1	0,1	0,8	0,2	-	-
1 668	1 672	1 797	3 020	216	-	-	-	-	-	-	-	-	-	-	-	-	153
5,0	5,0	5,4	9,0	0,6	-	-	-	-	-	-	-	-	-	-	-	-	0,5
2 412	1 909	3 039	3 111	116	98	358	102	11	50	60	7	35	26	294	50	-	-
7,2	5,7	9,1	9,3	0,3	0,3	1,1	0,3	0,0	0,1	0,2	0,0	0,1	0,1	0,9	0,1	-	-
3 993	2 808	2 596	2 519	-	-	-	-	74	-	-	-	-	-	-	-	-	822
9,1	6,4	5,9	5,8	-	-	-	-	0,2	-	-	-	-	-	-	-	-	1,9
5 343	3 415	4 901	2 745	229	73	429	131	34	127	118	9	53	78	779	111	-	-
12,2	7,8	11,2	6,3	0,5	0,2	1,0	0,3	0,1	0,3	0,3	0,0	0,1	0,2	1,8	0,3	-	-
1 650	1 634	2 026	2 378	-	-	-	-	17	-	-	-	-	-	-	-	-	230
5,3	5,2	6,5	7,6	-	-	-	-	0,1	-	-	-	-	-	-	-	-	0,7
2 015	1 756	2 791	2 568	119	102	320	98	5	52	27	15	47	42	223	52	-	-
6,4	5,6	8,9	8,2	0,4	0,3	1,0	0,3	0,0	0,2	0,1	0,0	0,1	0,1	0,7	0,2	-	-
2 294	1 749	1 830	2 719	-	-	-	-	-	-	-	-	-	-	-	-	-	-
6,5	5,0	5,2	7,7	-	-	-	-	-	-	-	-	-	-	-	-	-	-
2 497	1 895	3 451	2 934	71	98	395	118	10	61	44	8	35	24	252	46	-	-
7,1	5,4	9,7	8,3	0,2	0,3	1,1	0,3	0,0	0,2	0,1	0,0	0,1	0,1	0,7	0,1	-	-
6 162	2 250	2 361	2 324	332	-	-	409	37	-	-	-	-	-	673	-	-	-
13,5	4,9	5,2	5,1	0,7	-	-	0,9	0,1	-	-	-	-	-	1,5	-	-	-
5 987	3 548	4 726	2 725	154	76	370	304	16	143	128	22	53	62	482	70	-	-
13,1	7,8	10,3	6,0	0,3	0,2	0,8	0,7	0,0	0,3	0,3	0,0	0,1	0,1	1,1	0,2	-	-
86 675	52 580	65 171	64 671	2 644	-	-	5 550	283	-	-	307	-	187	3 364	-	242	1 490
8,5	5,1	6,4	6,3	0,3	-	-	0,5	0,0	-	-	0,0	-	0,0	0,3	-	0,0	0,1
98 818	62 839	106 668	73 657	3 349	1 863	9 712	4 532	290	2 532	1 768	273	1 279	1 250	8 548	1 636	-	-
9,6	6,1	10,4	7,2	0,3	0,2	0,9	0,4	0,0	0,2	0,2	0,0	0,1	0,1	0,8	0,2	-	-

Noch: 4. Ergebnisse der Bundestagswahl 2017 nach Bundesländern - Zweitstimmen -
mit Vergleichszahlen der Bundestagswahl 2013

Gegenstand der Nachweisung	Ein- heit	Jahr	Bundes- gebiet	Schleswig- Holstein	Hamburg	Niedersachsen	Bremen	Nordrhein- Westfalen	Hessen	Rheinland- Pfalz
Wahlberechtigte	Anz.	2017	61 688 485	2 266 012	1 296 656	6 124 582	474 151	13 174 577	4 408 986	3 080 591
	Anz.	2013	61 946 900	2 251 796	1 281 918	6 117 473	483 823	13 253 554	4 413 271	3 092 424
Wähler	Anz.	2017	46 976 341	1 729 194	984 926	4 681 871	335 919	9 938 461	3 395 441	2 392 093
	Anz.	2013	44 309 925	1 645 750	901 213	4 491 281	333 022	9 605 247	3 230 483	2 251 979
Wahlbeteiligung	%	2017	76,2	76,3	76,0	76,4	70,8	75,4	77,0	77,7
	%	2013	71,5	73,1	70,3	73,4	68,8	72,5	73,2	72,8
Ungültige Zweitstimmen	Anz.	2017	460 849	13 553	6 808	34 895	3 596	85 084	46 541	29 587
	Anz.	2013	583 069	17 460	10 384	46 021	3 610	107 090	82 392	37 482
	%	2017	1,0	0,8	0,7	0,7	1,1	0,9	1,4	1,2
	%	2013	1,3	1,1	1,2	1,0	1,1	1,1	2,6	1,7
Gültige Zweitstimmen	Anz.	2017	46 515 492	1 715 641	978 118	4 646 976	332 323	9 853 377	3 348 900	2 362 506
	Anz.	2013	43 726 856	1 628 290	890 829	4 445 260	329 412	9 498 157	3 148 091	2 214 497
CDU	Anz.	2017	12 447 656	583 135	266 312	1 623 481	83 409	3214 013	1 033 200	848 003
	Anz.	2013	14 921 877	638 756	285 927	1 825 592	96 459	3776 563	1 232 994	958 655
	%	2017	26,8	34,0	27,2	34,9	25,1	32,6	30,9	35,9
	%	2013	34,1	39,2	32,1	41,1	29,3	39,8	39,2	43,3
SPD	Anz.	2017	9 539 381	399 505	229 862	1 275 172	88 944	2 557 876	788 427	570 518
	Anz.	2013	11 252 215	513 725	288 902	1 470 005	117 204	3 028 282	906 906	608 910
	%	2017	20,5	23,3	23,5	27,4	26,8	26,0	23,5	24,1
	%	2013	25,7	31,5	32,4	33,1	35,6	31,9	28,8	27,5
AfD	Anz.	2017	5 878 115	140 362	76 511	422 362	33 244	928 425	398 712	265 688
	Anz.	2013	2 056 985	74 346	37 142	165 875	12 307	372 258	176 319	106 414
	%	2017	12,6	8,2	7,8	9,1	10,0	9,4	11,9	11,2
	%	2013	4,7	4,6	4,2	3,7	3,7	3,9	5,6	4,8
FDP	Anz.	2017	4 999 449	216 844	105 610	431 405	31 056	1293 052	386 742	245 235
	Anz.	2013	2 083 533	91 714	42 869	185 647	11 204	498 027	175 144	122 640
	%	2017	10,7	12,6	10,8	9,3	9,3	13,1	11,5	10,4
	%	2013	4,8	5,6	4,8	4,2	3,4	5,2	5,6	5,5
DIE LINKE	Anz.	2017	4 297 270	124 678	119 076	322 979	44 629	736 904	271 158	160 912
	Anz.	2013	3 755 699	84 177	78 296	223 935	33 284	582 925	188 654	120 338
	%	2017	9,2	7,3	12,2	7,0	13,4	7,5	8,1	6,8
	%	2013	8,6	5,2	8,8	5,0	10,1	6,1	6,0	5,4
GRÜNE	Anz.	2017	4 158 400	205 471	136 371	404 825	36 733	744 970	323 736	179 233
	Anz.	2013	3 694 057	153 137	112 826	391 901	40 014	760 642	313 135	169 372
	%	2017	8,9	12,0	13,9	8,7	11,1	7,6	9,7	7,6
	%	2013	8,4	9,4	12,7	8,8	12,1	8,0	9,9	7,6
CSU	Anz.	2017	2 869 688	-	-	-	-	-	-	-
	Anz.	2013	3 243 569	-	-	-	-	-	-	-
	%	2017	6,2	-	-	-	-	-	-	-
	%	2013	7,4	-	-	-	-	-	-	-
NPD	Anz.	2017	176 020	4 210	1 799	12 034	863	21 287	11 904	7 025
	Anz.	2013	560 828	11 229	5 658	37 415	3 640	94 291	34 115	23 980
	%	2017	0,4	0,2	0,2	0,3	0,3	0,2	0,4	0,3
	%	2013	1,3	0,7	0,6	0,8	1,1	1,0	1,1	1,1
Die Tier- schutzpartei	Anz.	2017	374 179	-	8 813	40 487	-	73 941	34 079	-
	Anz.	2013	140 366	12 878	-	33 809	3 465	-	-	-
	%	2017	0,8	-	0,9	0,9	-	0,8	1,0	-
	%	2013	0,3	0,8	-	0,8	1,1	-	-	-
FREIE WÄHLER	Anz.	2017	463 292	11 095	3 458	19 178	1 194	27 788	28 507	32 263
	Anz.	2013	423 977	8 747	2 856	21 773	814	25 127	24 929	28 159
	%	2017	1,0	0,6	0,4	0,4	0,4	0,3	0,9	1,4
	%	2013	1,0	0,5	0,3	0,5	0,2	0,3	0,8	1,3
ÖDP	Anz.	2017	144 809	3 116	2 778	4 771	-	12 044	6 042	7 330
	Anz.	2013	127 088	-	1 963	-	-	12 978	-	6 588
	%	2017	0,3	-	-	0,2	-	-	-	0,2
	%	2013	0,3	-	0,2	-	-	0,1	-	0,3
BP	Anz.	2017	58 037	-	-	-	-	-	-	-
	Anz.	2013	57 395	-	-	-	-	-	-	-
	%	2017	0,1	-	-	-	-	-	-	-
	%	2013	0,1	-	-	-	-	-	-	-
BüSo	Anz.	2017	6 693	-	-	-	-	-	721	-
	Anz.	2013	12 814	-	-	-	-	1 975	1 536	-
	%	2017	0,0	-	-	-	-	-	0,0	-
	%	2013	0,0	-	-	-	-	0,0	0,0	-
MLPD	Anz.	2017	29 785	823	688	1 616	273	6 425	1 627	842
	Anz.	2013	24 219	521	423	1 267	156	4 600	1 071	859
	%	2017	0,1	0,0	0,1	0,0	0,1	0,1	0,0	0,0
	%	2013	0,1	0,0	0,0	0,0	0,0	0,0	0,0	0,0

Baden- Württemberg	Bayern	Saarland	Berlin	Brandenburg	Mecklenburg- Vorpommern	Sachsen	Sachsen- Anhalt	Thüringen	Jahr	Ein- heit	Gegenstand der Nachweisung
7 732 597	9 522 371	777 264	2 503 070	2 051 559	1 324 614	3 329 550	1 854 891	1 767 014	2017	Anz.	Wahlberechtigte
7 689 895	9 472 738	796 072	2 505 718	2 065 944	1 350 705	3 406 430	1 930 880	1 834 259	2013	Anz.	
6 053 943	7 441 006	595 411	1 892 134	1 512 145	938 587	2 509 684	1 263 474	1 312 052	2017	Anz.	Wähler
5 711 469	6 633 726	577 428	1 815 415	1 412 785	881 718	2 368 758	1 198 248	1 251 403	2013	Anz.	
78,3	78,1	76,6	75,6	73,7	70,9	75,4	68,1	74,3	2017	%	Wahlbeteiligung
74,3	70,0	72,5	72,5	68,4	65,3	69,5	62,1	68,2	2013	%	
60 975	47 796	10 153	23 092	21 314	11 077	30 280	18 494	17 604	2017	Anz.	Ungültige
69 450	52 971	14 868	27 694	24 423	13 975	36 106	19 433	19 710	2013	Anz.	Zweitstimmen
1,0	0,6	1,7	1,2	1,4	1,2	1,2	1,5	1,3	2017	%	
1,2	0,8	2,6	1,5	1,7	1,6	1,5	1,6	1,6	2013	%	
5 992 968	7 393 210	585 258	1 869 042	1 490 831	927 510	2 479 404	1 244 980	1 294 448	2017	Anz.	Gültige
5 642 019	6 580 755	562 560	1 787 721	1 388 362	867 743	2 332 652	1 178 815	1 231 693	2013	Anz.	Zweitstimmen
2 061 687	-	189 573	424 321	397 839	307 263	665 751	377 411	372 258	2017	Anz.	CDU
2 576 606	-	212 368	508 643	482 601	369 048	994 601	485 781	477 283	2013	Anz.	
34,4	-	32,4	22,7	26,7	33,1	26,9	30,3	28,8	2017	%	
45,7	-	37,8	28,5	34,8	42,5	42,6	41,2	38,8	2013	%	
982 370	1 130 931	158 895	334 253	261 822	139 689	261 105	188 980	171 032	2017	Anz.	SPD
1 160 424	1 314 009	174 592	439 387	321 174	154 431	340 819	214 731	198 714	2013	Anz.	
16,4	15,3	27,1	17,9	17,6	15,1	10,5	15,2	13,2	2017	%	
20,6	20,0	31,0	24,6	23,1	17,8	14,6	18,2	16,1	2013	%	
730 499	916 300	58 920	225 170	301 103	172 409	669 940	244 401	294 069	2017	Anz.	AfD
295 988	283 570	29 291	88 060	83 075	48 885	157 781	49 661	76 013	2013	Anz.	
12,2	12,4	10,1	12,0	20,2	18,6	27,0	19,6	22,7	2017	%	
5,2	4,3	5,2	4,9	6,0	5,6	6,8	4,2	6,2	2013	%	
762 008	751 248	44 477	167 046	105 485	57 895	203 662	96 555	101 129	2017	Anz.	FDP
348 317	334 158	21 506	63 616	35 365	18 968	71 259	30 998	32 101	2013	Anz.	
12,7	10,2	7,6	8,9	7,1	6,2	8,2	7,8	7,8	2017	%	
6,2	5,1	3,8	3,6	2,5	2,2	3,1	2,6	2,6	2013	%	
380 727	450 803	75 448	351 170	255 721	165 368	398 627	220 858	218 212	2017	Anz.	DIE LINKE
272 456	248 920	56 045	330 507	311 312	186 871	467 045	282 319	288 615	2013	Anz.	
6,4	6,1	12,9	18,8	17,2	17,8	16,1	17,7	16,9	2017	%	
4,8	3,8	10,0	18,5	22,4	21,5	20,0	23,9	23,4	2013	%	
807 205	722 116	35 117	234 947	74 971	39 514	113 608	46 243	53 340	2017	Anz.	GRÜNE
623 294	552 818	31 998	220 737	65 182	37 716	113 916	46 858	60 511	2013	Anz.	
13,5	9,8	6,0	12,6	5,0	4,3	4,6	3,7	4,1	2017	%	
11,0	8,4	5,7	12,3	4,7	4,3	4,9	4,0	4,9	2013	%	
-	2 869 688	-	-	-	-	-	-	-	2017	Anz.	CSU
-	3 243 569	-	-	-	-	-	-	-	2013	Anz.	
-	38,8	-	-	-	-	-	-	-	2017	%	
-	49,3	-	-	-	-	-	-	-	2013	%	
15 745	20 611	3 106	-	12 993	10 408	28 215	9 737	16 083	2017	Anz.	NPD
56 302	56 737	9 691	27 014	35 578	23 735	76 436	25 900	39 107	2013	Anz.	
0,3	0,3	0,5	-	0,9	1,1	1,1	0,8	1,2	2017	%	
1,0	0,9	1,7	1,5	2,6	2,7	3,3	2,2	3,2	2013	%	
51 355	66 218	-	25 415	26 243	12 507	35 121	-	-	2017	Anz.	Die Tier- schutzpartei
43 277	46 937	-	-	-	-	-	-	-	2013	Anz.	
0,9	0,9	-	1,4	1,8	1,3	1,4	-	-	2017	%	
0,8	0,7	-	-	-	-	-	-	-	2013	%	
42 133	199 198	4 825	5 354	17 762	7 543	27 471	14 392	21 131	2017	Anz.	FREIE WÄHLER
33 479	180 649	3 664	7 531	13 416	8 004	34 858	12 358	17 613	2013	Anz.	
0,7	2,7	0,8	0,3	1,2	0,8	1,1	1,2	1,6	2017	%	
0,6	2,7	0,7	0,4	1,0	0,9	1,5	1,0	1,4	2013	%	
21 813	66 801	-	3 206	2 496	1 205	6 809	-	6 398	2017	Anz.	ÖDP
23 704	68 365	-	3 612	-	-	-	1 978	7 900	2013	Anz.	
0,2	0,1	-	-	0,6	0,3	1,0	0,4	-	2017	%	
0,4	1,0	-	0,2	-	-	-	0,2	0,6	2013	%	
-	58 037	-	-	-	-	-	-	-	2017	Anz.	BP
-	57 395	-	-	-	-	-	-	-	2013	Anz.	
-	-	-	-	-	-	0,9	-	-	2017	%	
-	0,8	-	-	-	-	-	-	-	2013	%	
-	1 284	-	1 198	-	-	3 490	-	-	2017	Anz.	BüSo
1 042	1 375	-	1 810	-	-	5 076	-	-	2013	Anz.	
-	0,0	-	0,1	-	-	0,1	-	-	2017	%	
0,0	0,0	-	0,1	-	-	0,2	-	-	2013	%	
4 276	2 213	427	1 617	1 277	1 366	2 566	1 847	1 902	2017	Anz.	MLPD
2 941	1 757	361	1 410	1 581	1 166	2 564	1 798	1 744	2013	Anz.	
0,1	0,0	0,1	0,1	0,1	0,1	0,1	0,1	0,1	2017	%	
0,1	0,0	0,1	0,1	0,1	0,1	0,1	0,2	0,1	2013	%	

Noch: 4. Ergebnisse der Bundestagswahl 2017 nach Bundesländern - Zweitstimmen -
mit Vergleichszahlen der Bundestagswahl 2013

Gegenstand der Nachweisung	Ein- heit	Jahr	Bundes- gebiet	Schleswig- Holstein	Hamburg	Niedersachsen	Bremen	Nordrhein- Westfalen	Hessen	Rheinland- Pfalz
Die PARTEI	Anz.	2017	454 349	20 732	15 388	41 228	5 511	81 576	30 500	23 957
	Anz.	2013	78 674	-	5 643	-	1 549	37 776	15 033	-
	%	2017	1,0	1,2	1,6	0,9	1,7	0,8	0,9	1,0
	%	2013	0,2	-	0,6	-	0,5	0,4	0,5	-
SGP (ehemals PSG)	Anz.	2017	1 291	-	-	-	-	818	-	-
	Anz.	2013	4 564	-	-	-	-	2 155	1 444	-
	%	2017	0,0	-	-	-	-	0,0	-	-
Volksabstimmung	%	2013	0,0	-	-	-	-	0,0	0,0	-
	Anz.	2017	9 631	-	-	-	-	9 631	-	-
	Anz.	2013	28 654	-	-	-	-	17 622	-	-
PIRATEN	%	2017	0,0	-	-	-	-	0,1	-	-
	%	2013	0,1	-	-	-	-	0,2	-	-
	Anz.	2017	173 476	-	-	17 683	1 958	43 580	14 448	10 792
DIE RECHTE	Anz.	2013	959 177	32 217	24 505	74 601	8 455	209 507	64 655	49 664
	%	2017	0,4	-	-	0,4	0,6	0,4	0,4	0,5
	%	2013	2,2	2,0	2,8	1,7	2,6	2,2	2,1	2,2
AD-DEMOKRATEN	Anz.	2017	2 054	-	-	-	-	-	-	-
	Anz.	2013	2 245,0	-	-	-	-	2 245	-	-
	%	2017	0,0	-	-	-	-	-	-	-
Tierschutzallianz	%	2013	0,0	-	-	-	-	0,0	-	-
	Anz.	2017	41 251	-	-	-	-	41 251	-	-
	%	2017	0,1	-	-	-	-	0,4	-	-
B*	Anz.	2017	32 221	-	-	-	-	-	-	-
	%	2017	0,1	-	-	-	-	-	-	-
	Anz.	2017	911	-	-	-	-	-	-	-
BGE	%	2017	0,0	-	-	-	-	-	-	-
	Anz.	2017	97 539	5 670	4 573	8 084	1 804	9 971	6 320	4 505
	%	2017	0,2	0,3	0,5	0,2	0,5	0,1	0,2	0,2
DiB	Anz.	2017	60 914	-	4 199	6 349	-	12 202	-	-
	%	2017	0,1	-	0,4	0,1	-	0,1	-	-
	Anz.	2017	63 203	-	-	8 146	607	9 859	6 393	-
DM	%	2017	0,1	-	-	0,2	0,2	0,1	0,2	-
	Anz.	2017	10 009	-	-	-	-	-	-	-
	%	2017	0,0	-	-	-	-	-	-	-
Die Grauen	Anz.	2017	3 032	-	-	-	-	-	-	-
	%	2017	0,0	-	-	-	-	-	-	-
	Anz.	2017	5 617	-	-	-	-	-	-	-
MG	%	2017	0,0	-	-	-	-	-	-	-
	Anz.	2017	11 661	-	-	-	905	-	-	-
	%	2017	0,0	-	-	-	0,3	-	-	-
Menschliche Welt	Anz.	2017	5 991	-	-	-	-	5 991	-	-
	%	2017	0,0	-	-	-	-	0,1	-	-
	Anz.	2017	23 404	-	-	-	-	9 043	-	-
Gesundheitsforschung	%	2017	0,1	-	-	-	-	0,1	-	-
	Anz.	2017	64 073	-	2 169	6 076	1 019	10 513	5 246	6 203
	%	2017	0,1	-	0,2	0,1	0,3	0,1	0,2	0,3
V-Partei ³	Anz.	2017	533	-	-	-	-	-	-	-
	Anz.	2013	24 719	-	-	-	-	6 888	-	5 922
	%	2017	0,0	-	-	-	-	-	-	-
PARTEI DER VERNUNFT	%	2013	0,1	-	-	-	-	0,1	-	0,3
	Anz.	2017	11 558	-	511	1 100	174	2 217	1 138	-
	Anz.	2013	1 699	-	-	-	-	-	-	-
DKP	%	2017	0,0	-	0,1	0,0	0,1	0,0	0,0	-
	%	2013	0,0	-	-	-	-	-	-	-

Baden- Württemberg	Bayern	Saarland	Berlin	Brandenburg	Mecklenburg- Vorpommern	Sachsen	Sachsen- Anhalt	Thüringen	Jahr	Ein- heit	Gegenstand der Nachweisung
43 883	51 607	7 475	39 027	19 471	9 309	31 999	13 554	19 132	2017	Anz.	Die PARTEI
-	-	-	18 673	-	-	-	-	-	2013	Anz.	
0,7	0,7	1,3	2,1	1,3	1,0	1,3	1,1	1,5	2017	%	
-	-	-	1,0	-	-	-	-	-	2013	%	
-	-	-	473	-	-	-	-	-	2017	Anz.	SGP
-	-	-	965	-	-	-	-	-	2013	Anz.	(ehemals PSG)
-	-	-	0,0	-	-	-	-	-	2017	%	
-	-	-	0,1	-	-	-	-	-	2013	%	
-	-	-	-	-	-	-	-	-	2017	Anz.	Volksabstimmung
11 032	-	-	-	-	-	-	-	-	2013	Anz.	
-	-	-	-	-	-	-	-	-	2017	%	
0,2	-	-	-	-	-	-	-	-	2013	%	
27 205	26 866	2 937	10 894	-	-	11 056	-	6 057	2017	Anz.	PIRATEN
130 767	127 934	14 693	64 018	30 785	16 563	58 561	22 753	29 499	2013	Anz.	
0,5	0,4	0,5	0,6	-	-	0,4	-	0,5	2017	%	
2,3	1,9	2,6	3,6	2,2	1,9	2,5	1,9	2,4	2013	%	
2 054	-	-	-	-	-	-	-	-	2017	Anz.	DIE RECHTE
-	-	-	-	-	-	-	-	-	2013	Anz.	
0,0	-	-	-	-	-	-	-	-	2017	%	
-	-	-	-	-	-	-	-	-	2013	%	
-	-	-	-	-	-	-	-	-	2017	Anz.	AD-DEMOKRATEN
-	-	-	-	-	-	-	-	-	2017	%	
13 506	-	-	-	-	-	-	18 715	-	2017	Anz.	Tierschutzallianz
0,2	-	-	-	-	-	-	1,5	-	2017	%	
-	-	-	911	-	-	-	-	-	2017	Anz.	B*
-	-	-	0,0	-	-	-	-	-	2017	%	
10 647	10 394	1 025	6 926	6 066	3 034	9 451	3 762	5 307	2017	Anz.	BGE
0,2	0,1	0,2	0,4	0,4	0,3	0,4	0,3	0,4	2017	%	
9 241	12 073	-	7 467	-	-	6 475	2 908	-	2017	Anz.	DiB
0,2	0,2	-	0,4	-	-	0,3	0,2	-	2017	%	
10 395	12 689	886	4 212	5 068	-	-	-	4 948	2017	Anz.	DM
0,2	0,2	0,2	0,2	0,3	-	-	-	0,4	2017	%	
-	-	-	10 009	-	-	-	-	-	2017	Anz.	Die Grauen
-	-	-	0,5	-	-	-	-	-	2017	%	
-	-	-	3 032	-	-	-	-	-	2017	Anz.	du.
-	-	-	0,2	-	-	-	-	-	2017	%	
-	-	-	-	-	-	-	5 617	-	2017	Anz.	MG
-	-	-	-	-	-	-	0,5	-	2017	%	
7 612	-	-	3 144	-	-	-	-	-	2017	Anz.	Menschliche Welt
0,1	-	-	0,2	-	-	-	-	-	2017	%	
-	-	-	-	-	-	-	-	-	2017	Anz.	Die Humanisten
-	-	-	-	-	-	-	-	-	2017	%	
-	9 529	-	4 832	-	-	-	-	-	2017	Anz.	Gesundheitsforschung
-	0,1	-	0,3	-	-	-	-	-	2017	%	
7 601	13 391	1 614	2 733	-	-	4 058	-	3 450	2017	Anz.	V-Partei ³
0,1	0,2	0,3	0,1	-	-	0,2	-	0,3	2017	%	
-	-	533	-	-	-	-	-	-	2017	Anz.	PARTEI DER
5 069	6 840	-	-	-	-	-	-	-	2013	Anz.	VERNUNFT
-	-	0,1	-	-	-	-	-	-	2017	%	
0,1	0,1	-	-	-	-	-	-	-	2013	%	
1 006	1 213	-	1 685	2 514	-	-	-	-	2017	Anz.	DKP
231	-	-	261	1 207	-	-	-	-	2013	Anz.	
0,0	0,0	-	0,1	0,2	-	-	-	-	2017	%	
0,0	-	-	0,0	0,1	-	-	-	-	2013	%	

Noch: 5. Bundestagswahl 2017 - Erst- und Zweitstimmen nach Bundestagswahlkreisen mit Vergleichszahlen
der Bundestagswahl 2013 - Erst- und Zweitstimmen - , der Landtagswahl 2017 - Erst- und Zweitstimmen-
und der Europawahl 2014

BWK	Wahl	Einheit	Wahl- berechtigte	Wählende	Ungültige Stimmen	Gültige Stimmen	CDU	SPD	GRÜNE	DIE LINKE.	FDP	AfD
24 Aurich - Emden												
B 17	Zahl I		191 541	142 676	3 092	139 584	38 531	69 231	9 787	9 403	6 882	-
	%			74,5	2,2	100	27,6	49,6	7,0	6,7	4,9	-
	Zahl II				1 605	141 071	39 552	53 353	10 503	10 142	10 079	12 877
	%				1,1	100	28,0	37,8	7,4	7,2	7,1	9,1
B 13	Zahl I		190 987	134 256	2 217	132 039	42 737	66 348	12 627	6 373	2 085	
	%			70,3	1,7	100	32,4	50,2	9,6	4,8	1,6	
	Zahl II				1 724	132 532	43 026	58 080	11 028	6 588	4 323	4 136
	%				1,3	100	32,5	43,8	8,3	5,0	3,3	3,1
L 13	Zahl I		190 547	104 836	2 281	102 555	31 634	49 772	11 010	3 886	3 083	-
	%			55,0	2,2	100	30,8	48,5	10,7	3,8	3,0	-
	Zahl II				2 107	102 729	27 349	45 126	13 274	3 942	8 209	-
	%				2,0	100	26,6	43,9	12,9	3,8	8,0	-
E 14	Zahl		191 195	91 331	1 625	89 706	26 824	39 803	8 912	3 448	1 753	4 019
	%			47,8	1,8	100	29,9	44,4	9,9	3,8	2,0	4,5
25 Unterems												
B 17	Zahl I		235 234	176 342	1 553	174 789	87 406	48 959	8 255	7 726	7 758	13 387
	%			75,0	0,9	100	50,0	28,0	4,7	4,4	4,4	7,7
	Zahl II				1 390	174 952	74 173	48 194	10 258	9 459	13 629	14 620
	%				0,8	100	42,4	27,5	5,9	5,4	7,8	8,4
B 13	Zahl I		232 784	166 959	2 096	164 863	90 236	51 409	8 441	6 426	4 288	-
	%			71,7	1,3	100	54,7	31,2	5,1	3,9	2,6	-
	Zahl II				1 645	165 314	80 616	51 079	9 506	6 771	6 537	4 870
	%				1,0	100	48,8	30,9	5,8	4,1	4,0	2,9
L 13	Zahl I		231 912	132 794	1 874	130 920	69 535	41 045	11 238	3 498	3 975	-
	%			57,3	1,4	100	53,1	31,4	8,6	2,7	3,0	-
	Zahl II				1 729	131 065	58 063	39 474	12 249	3 302	12 963	-
	%				1,3	100	44,3	30,1	9,3	2,5	9,9	-
E 14	Zahl		233 592	113 696	1 498	112 198	53 482	35 434	7 687	3 218	2 221	4 846
	%			48,7	1,3	100	47,7	31,6	6,9	2,9	2,0	4,3
26 Friesland - Wilhelmshaven - Wittmund												
B 17	Zahl I		189 344	139 153	1 810	137 343	44 537	54 504	7 542	8 127	8 074	11 392
	%			73,5	1,3	100	32,4	39,7	5,5	5,9	5,9	8,3
	Zahl II				1 557	137 596	45 098	42 207	9 984	9 738	12 958	12 490
	%				1,1	100	32,8	30,7	7,3	7,1	9,4	9,1
B 13	Zahl I		190 034	134 162	2 369	131 793	52 275	58 178	7 362	6 736	3 024	-
	%			70,6	1,8	100	39,7	44,1	5,6	5,1	2,3	-
	Zahl II				1 760	132 402	50 796	48 011	9 731	6 814	5 670	5 479
	%				1,3	100	38,4	36,3	7,3	5,1	4,3	4,1
L 13	Zahl I		189 797	106 656	2 030	104 626	39 606	47 444	9 496	3 683	3 612	-
	%			56,2	1,9	100	37,9	45,3	9,1	3,5	3,5	-
	Zahl II				1 698	104 958	35 371	38 940	12 349	3 451	10 410	-
	%				1,6	100	33,7	37,1	11,8	3,3	9,9	-
E 14	Zahl		190 154	85 466	1 113	84 353	30 922	30 062	8 033	3 127	2 473	5 060
	%			44,9	1,3	100	36,7	35,6	9,5	3,7	2,9	6,0
27 Oldenburg - Ammerland												
B 17	Zahl I		226 253	175 967	1 797	174 170	52 598	63 235	19 827	14 081	10 635	11 592
	%			77,8	1,0	100	30,2	36,3	11,4	8,1	6,1	6,7
	Zahl II				1 286	174 681	53 417	45 514	21 821	16 351	18 136	12 625
	%				0,7	100	30,6	26,1	12,5	9,4	10,4	7,2
B 13	Zahl I		220 409	163 543	1 748	161 795	59 525	60 547	18 552	8 794	3 966	5 502
	%			74,2	1,1	100	36,8	37,4	11,5	5,4	2,5	3,4
	Zahl II				1 402	162 141	57 067	52 856	20 170	10 523	8 210	6 833
	%				0,9	100	35,2	32,6	12,4	6,5	5,1	4,2
L 13	Zahl I		219 326	131 378	1 969	129 409	47 665	47 348	20 363	6 511	4 558	-
	%			59,9	1,5	100	36,8	36,6	15,7	5,0	3,5	-
	Zahl II				1 396	129 982	38 002	38 402	26 409	5 827	15 300	-
	%				1,1	100	29,2	29,5	20,3	4,5	11,8	-
E 14	Zahl		221 695	106 866	907	105 959	34 681	31 627	18 027	6 179	3 367	6 280
	%			48,2	0,8	100	32,7	29,8	17,0	5,8	3,2	5,9

PIRATEN	NPD	Tier- schutz- partei	FREIE WÄHLER	MLPD	BGE	DiB	DKP	DM	ÖDP	Die PARTEI	V- Partei³	Bündnis C	Einzel- be- werber	Sonstige
2 304	-	-	3 326	-	-	-	-	-	-	-	-	-	120	-
1,7	-	-	2,4	-	-	-	-	-	-	-	-	-	0,1	-
568	357	1 162	760	35	191	123	35	136	77	961	160	-	-	-
0,4	0,3	0,8	0,5	0,0	0,1	0,1	0,0	0,1	0,1	0,7	0,1	-	-	-
-	-	-	1 869	-	-	-	-	-	-	-	-	-	-	-
-	-	-	1,4	-	-	-	-	-	-	-	-	-	-	-
1 900	1 259	1 065	713	35	-	-	-	-	-	-	-	-	-	379
1,4	0,9	0,8	0,5	0,0	-	-	-	-	-	-	-	-	-	0,3
1 074	-	-	2 096	-	-	-	-	-	-	-	-	-	-	-
1,0	-	-	2,0	-	-	-	-	-	-	-	-	-	-	-
2 117	848	-	1 376	-	-	-	-	-	-	-	-	-	-	488
2,1	0,8	-	1,3	-	-	-	-	-	-	-	-	-	-	0,5
916	675	1 110	450	30	-	-	61	-	150	387	-	-	-	1 168
1,0	0,8	1,2	0,5	0,0	-	-	0,1	-	0,2	0,4	-	-	-	1,3
-	-	-	-	-	-	-	-	-	-	1 298	-	-	-	-
-	-	-	-	-	-	-	-	-	-	0,7	-	-	-	-
491	421	1 185	413	30	159	147	21	144	127	1 359	122	-	-	-
0,3	0,2	0,7	0,2	0,0	0,1	0,1	0,0	0,1	0,1	0,8	0,1	-	-	-
-	1 656	-	1 820	-	-	-	-	-	-	-	-	-	587	-
-	1,0	-	1,1	-	-	-	-	-	-	-	-	-	0,4	-
2 218	1 339	1 070	747	24	-	-	-	-	-	-	-	-	-	537
1,3	0,8	0,6	0,5	0,0	-	-	-	-	-	-	-	-	-	0,3
-	-	-	1 414	-	-	-	-	-	-	-	-	-	215	-
-	-	-	1,1	-	-	-	-	-	-	-	-	-	0,2	-
2 222	874	-	1 207	-	-	-	-	-	-	-	-	-	-	711
1,7	0,7	-	0,9	-	-	-	-	-	-	-	-	-	-	0,5
1 017	662	1 128	308	17	-	-	46	-	156	409	-	-	-	1 567
0,9	0,6	1,0	0,3	0,0	-	-	0,0	-	0,1	0,4	-	-	-	1,4
-	-	-	1 236	182	-	-	-	-	-	1 749	-	-	-	-
-	-	-	0,9	0,1	-	-	-	-	-	1,3	-	-	-	-
377	389	1 423	880	93	175	121	30	177	90	1 216	150	-	-	-
0,3	0,3	1,0	0,6	0,1	0,1	0,1	0,0	0,1	0,1	0,9	0,1	-	-	-
-	1 680	-	2 538	-	-	-	-	-	-	-	-	-	-	-
-	1,3	-	1,9	-	-	-	-	-	-	-	-	-	-	-
2 007	1 206	1 194	1 106	70	-	-	-	-	-	-	-	-	-	318
1,5	0,9	0,9	0,8	0,1	-	-	-	-	-	-	-	-	-	0,2
785	-	-	-	-	-	-	-	-	-	-	-	-	-	-
0,8	-	-	-	-	-	-	-	-	-	-	-	-	-	-
1 983	916	-	1 005	-	-	-	-	-	-	-	-	-	-	533
1,9	0,9	-	1,0	-	-	-	-	-	-	-	-	-	-	0,5
859	562	1 123	421	38	-	-	42	-	140	381	-	-	-	1 110
1,0	0,7	1,3	0,5	0,0	-	-	0,0	-	0,2	0,5	-	-	-	1,3
-	-	-	1 393	-	-	-	-	-	809	-	-	-	-	-
-	-	-	0,8	-	-	-	-	-	0,5	-	-	-	-	-
682	336	1 457	687	77	372	298	57	264	418	1 837	332	-	-	-
0,4	0,2	0,8	0,4	0,0	0,2	0,2	0,0	0,2	0,2	1,1	0,2	-	-	-
2 669	1 093	-	1 147	-	-	-	-	-	-	-	-	-	-	-
1,6	0,7	-	0,7	-	-	-	-	-	-	-	-	-	-	-
2 853	1 050	1 308	923	62	-	-	-	-	-	-	-	-	-	286
1,8	0,6	0,8	0,6	0,0	-	-	-	-	-	-	-	-	-	0,2
1 822	-	-	1 142	-	-	-	-	-	-	-	-	-	-	-
1,4	-	-	0,9	-	-	-	-	-	-	-	-	-	-	-
3 135	829	-	1 432	-	-	-	-	-	-	-	-	-	-	646
2,4	0,6	-	1,1	-	-	-	-	-	-	-	-	-	-	0,5
1 487	489	1 257	424	34	-	-	94	-	240	762	-	-	-	1 011
1,4	0,5	1,2	0,4	0,0	-	-	0,1	-	0,2	0,7	-	-	-	1,0

Noch: 5. Bundestagswahl 2017 - Erst- und Zweitstimmen nach Bundestagswahlkreisen mit Vergleichszahlen
der Bundestagswahl 2013 - Erst- und Zweitstimmen -, der Landtagswahl 2017 - Erst- und Zweitstimmen-
und der Europawahl 2014

BWK	Wahl	Einheit	Wahl- berechtigte	Wählende	Ungültige Stimmen	Gültige Stimmen	CDU	SPD	GRÜNE	DIE LINKE.	FDP	AfD		
28 Delmenhorst - Wesermarsch - Oldenburg-Land														
	B 17	Zahl I	227 696	170 194	1 966	168 228	57 390	55 326	12 933	10 262	15 208	15 122		
		%				74,7	1,2	100	34,1	32,9	7,7	6,1	9,0	9,0
		Zahl II			1 375	168 819	56 526	47 622	13 525	11 567	17 076	16 392		
		%		0,8	100	33,5	28,2	8,0	6,9	10,1	9,7			
		B 13	Zahl I	227 719	162 698	2 059	160 639	63 832	63 256	9 784	7 273	5 263	5 292	
			%				71,4	1,3	100	39,7	39,4	6,1	4,5	3,3
	Zahl II		1 911			160 787	62 620	54 848	13 059	8 814	8 035	6 359		
		%		1,2	100	38,9	34,1	8,1	5,5	5,0	4,0			
		L 13	Zahl I	226 683	128 475	2 004	126 471	52 486	44 135	15 693	4 163	6 580	-	
			%				56,7	1,6	100	41,5	34,9	12,4	3,3	5,2
	Zahl II		1 717			126 758	43 436	40 489	17 589	4 042	15 029	-		
		%		1,3	100	34,3	31,9	13,9	3,2	11,9	-			
E 14		Zahl	227 706	110 310	1 207	109 103	41 016	36 541	11 261	4 297	3 258	6 580		
		%				48,4	1,1	100	37,6	33,5	10,3	3,9	3,0	6,0
29 Cuxhaven - Stade II														
	B 17	Zahl I	187 679	141 726	1 433	140 293	59 930	43 077	8 491	8 121	6 984	11 862		
		%				75,5	1,0	100	42,7	30,7	6,1	5,8	5,0	8,5
		Zahl II			1 007	140 719	54 163	38 923	9 709	9 121	11 483	12 650		
		%		0,7	100	38,5	27,7	6,9	6,5	8,2	9,0			
		B 13	Zahl I	187 640	137 151	1 490	135 661	63 431	49 395	8 326	4 904	1 872	4 034	
			%				73,1	1,1	100	46,8	36,4	6,1	3,6	1,4
	Zahl II		1 184			135 967	59 699	45 534	9 592	6 241	4 924	4 753		
		%		0,9	100	43,9	33,5	7,1	4,6	3,6	3,5			
		L 13	Zahl I	187 125	113 040	1 391	111 649	57 954	38 328	7 318	2 386	2 098	-	
			%				60,4	1,2	100	51,9	34,3	6,6	2,1	1,9
	Zahl II		1 353			111 687	49 035	32 964	11 367	2 697	11 295	-		
		%		1,2	100	43,9	29,5	10,2	2,4	10,1	-			
E 14		Zahl	187 435	85 616	608	85 008	42 537	23 697	6 695	2 868	1 417	4 044		
		%				45,7	0,7	100	50,0	27,9	7,9	3,4	1,7	4,8
30 Stade I - Rotenburg II														
	B 17	Zahl I	197 297	153 044	1 192	151 852	67 463	42 829	10 613	7 994	8 797	12 590		
		%				77,6	0,8	100	44,4	28,2	7,0	5,3	5,8	8,3
		Zahl II			849	152 195	59 229	37 361	12 511	9 564	14 538	13 513		
		%		0,6	100	38,9	24,5	8,2	6,3	9,6	8,9			
		B 13	Zahl I	194 958	145 131	1 161	143 970	68 545	49 111	9 099	4 878	2 505	5 632	
			%				74,4	0,8	100	47,6	34,1	6,3	3,4	1,7
	Zahl II		947			144 184	64 472	44 598	11 209	6 021	6 023	6 531		
		%		0,7	100	44,7	30,9	7,8	4,2	4,2	4,5			
		L 13	Zahl I	193 867	115 476	1 293	114 183	56 087	38 815	10 250	2 457	2 691	-	
			%				59,6	1,1	100	49,1	34,0	9,0	2,2	2,4
	Zahl II		1 251			114 225	46 779	32 983	14 546	2 577	12 070	-		
		%		1,1	100	41,0	28,9	12,7	2,3	10,6	-			
E 14		Zahl	195 479	99 400	822	98 578	44 329	28 956	9 485	3 187	2 029	5 463		
		%				50,8	0,8	100	45,0	29,4	9,6	3,2	2,1	5,5
31 Mittelelms														
	B 17	Zahl I	230 151	179 811	1 187	178 624	95 815	47 107	8 900	6 813	10 089	8 949		
		%				78,1	0,7	100	53,6	26,4	5,0	3,8	5,6	5,0
		Zahl II			959	178 852	88 310	41 983	10 803	8 167	16 181	9 701		
		%		0,5	100	49,4	23,5	6,0	4,6	9,0	5,4			
		B 13	Zahl I	228 051	170 444	1 571	168 873	99 705	48 903	8 393	4 543	2 673	3 777	
			%				74,7	0,9	100	59,0	29,0	5,0	2,7	1,6
	Zahl II		1 206			169 238	94 923	44 069	9 160	5 107	7 032	4 331		
		%		0,7	100	56,1	26,0	5,4	3,0	4,2	2,6			
		L 13	Zahl I	227 100	137 950	1 410	136 540	78 918	37 944	10 706	2 757	4 736	-	
			%				60,7	1,0	100	57,8	27,8	7,8	2,0	3,5
	Zahl II		1 201			136 749	69 994	34 154	11 826	2 480	14 199	-		
		%		0,9	100	51,2	25,0	8,6	1,8	10,4	-			
E 14		Zahl	228 843	120 463	756	119 707	68 793	29 940	7 714	2 831	2 776	3 505		
		%				52,6	0,6	100	57,5	25,0	6,4	2,4	2,3	2,9

PIRATEN	NPD	Tier- schutz- partei	FREIE WÄHLER	MLPD	BGE	DiB	DKP	DM	ÖDP	Die PARTEI	V- Partei³	Bündnis C	Einzel- be- werber	Sonstige
-	-	-	1 987	-	-	-	-	-	-	-	-	-	-	-
-	-	-	1,2	-	-	-	-	-	-	-	-	-	-	-
605	449	1 498	1 094	46	235	157	36	308	154	1 302	227	-	-	-
0,4	0,3	0,9	0,6	0,0	0,1	0,1	0,0	0,2	0,1	0,8	0,1	-	-	-
2 747	1 655	-	1 299	-	-	-	-	-	-	-	-	-	-	238
1,7	1,0	-	0,8	-	-	-	-	-	-	-	-	-	-	0,1
2 577	1 612	1 390	1 072	41	-	-	-	-	-	-	-	-	-	360
1,6	1,0	0,9	0,7	0,0	-	-	-	-	-	-	-	-	-	0,2
2 138	-	-	1 109	-	-	-	-	-	-	-	-	-	-	167
1,7	-	-	0,9	-	-	-	-	-	-	-	-	-	-	0,1
2 817	1 085	-	1 579	-	-	-	-	-	-	-	-	-	-	692
2,2	0,9	-	1,2	-	-	-	-	-	-	-	-	-	-	0,5
1 281	703	1 327	588	37	-	-	58	-	177	544	-	-	-	1 435
1,2	0,6	1,2	0,5	0,0	-	-	0,1	-	0,2	0,5	-	-	-	1,3
-	-	-	1 828	-	-	-	-	-	-	-	-	-	-	-
-	-	-	1,3	-	-	-	-	-	-	-	-	-	-	-
410	396	1 338	907	26	163	100	20	181	106	890	133	-	-	-
0,3	0,3	1,0	0,6	0,0	0,1	0,1	0,0	0,1	0,1	0,6	0,1	-	-	-
2 120	1 306	-	-	-	-	-	-	-	-	-	-	-	-	273
1,6	1,0	-	-	-	-	-	-	-	-	-	-	-	-	0,2
1 968	1 270	1 074	586	42	-	-	-	-	-	-	-	-	-	284
1,4	0,9	0,8	0,4	0,0	-	-	-	-	-	-	-	-	-	0,2
1 326	785	-	1 278	-	-	-	-	-	-	-	-	-	-	176
1,2	0,7	-	1,1	-	-	-	-	-	-	-	-	-	-	0,2
1 833	806	-	1 185	-	-	-	-	-	-	-	-	-	-	505
1,6	0,7	-	1,1	-	-	-	-	-	-	-	-	-	-	0,5
746	468	920	340	19	-	-	27	-	117	295	-	-	-	818
0,9	0,6	1,1	0,4	0,0	-	-	0,0	-	0,1	0,3	-	-	-	1,0
1 334	-	-	-	-	-	-	-	-	-	-	-	-	232	-
0,9	-	-	-	-	-	-	-	-	-	-	-	-	0,2	-
645	555	1 335	778	29	262	196	23	193	139	1 147	177	-	-	-
0,4	0,4	0,9	0,5	0,0	0,2	0,1	0,0	0,1	0,1	0,8	0,1	-	-	-
1 985	1 457	-	758	-	-	-	-	-	-	-	-	-	-	-
1,4	1,0	-	0,5	-	-	-	-	-	-	-	-	-	-	-
2 131	1 302	979	620	17	-	-	-	-	-	-	-	-	-	281
1,5	0,9	0,7	0,4	0,0	-	-	-	-	-	-	-	-	-	0,2
1 490	1 132	-	1 115	-	-	-	-	-	-	-	-	-	-	146
1,3	1,0	-	1,0	-	-	-	-	-	-	-	-	-	-	0,1
2 197	1 132	-	1 376	-	-	-	-	-	-	-	-	-	-	565
1,9	1,0	-	1,2	-	-	-	-	-	-	-	-	-	-	0,5
1 005	645	1 206	479	25	-	-	32	-	136	509	-	-	-	1 092
1,0	0,7	1,2	0,5	0,0	-	-	0,0	-	0,1	0,5	-	-	-	1,1
-	-	-	-	-	-	-	-	-	-	951	-	-	-	-
-	-	-	-	-	-	-	-	-	-	0,5	-	-	-	-
385	285	939	271	35	136	134	27	146	238	984	127	-	-	-
0,2	0,2	0,5	0,2	0,0	0,1	0,1	0,0	0,1	0,1	0,6	0,1	-	-	-
-	879	-	-	-	-	-	-	-	-	-	-	-	-	-
-	0,5	-	-	-	-	-	-	-	-	-	-	-	-	-
2 456	790	767	285	20	-	-	-	-	-	-	-	-	-	298
1,5	0,5	0,5	0,2	0,0	-	-	-	-	-	-	-	-	-	0,2
1 479	-	-	-	-	-	-	-	-	-	-	-	-	-	-
1,1	-	-	-	-	-	-	-	-	-	-	-	-	-	-
2 483	502	-	636	-	-	-	-	-	-	-	-	-	-	475
1,8	0,4	-	0,5	-	-	-	-	-	-	-	-	-	-	0,3
970	337	866	214	26	-	-	44	-	246	353	-	-	-	1 092
0,8	0,3	0,7	0,2	0,0	-	-	0,0	-	0,2	0,3	-	-	-	0,9

Noch: 5. Bundestagswahl 2017 - Erst- und Zweitstimmen nach Bundestagswahlkreisen mit Vergleichszahlen
der Bundestagswahl 2013 - Erst- und Zweitstimmen -, der Landtagswahl 2017 - Erst- und Zweitstimmen-
und der Europawahl 2014

BWK	Wahl	Einheit	Wahl- berechtigte	Wählende	Ungültige Stimmen	Gültige Stimmen	CDU	SPD	GRÜNE	DIE LINKE.	FDP	AfD
32 Cloppenburg - Vechta												
B 17	Zahl I		220 042	163 669	1 550	162 119	93 545	32 997	7 034	6 640	8 306	12 683
	%			74,4	0,9	100	57,7	20,4	4,3	4,1	5,1	7,8
	Zahl II				1 153	162 516	86 301	28 870	8 207	7 145	15 298	13 145
	%				0,7	100	53,1	17,8	5,0	4,4	9,4	8,1
B 13	Zahl I		216 300	153 769	1 416	152 353	101 015	32 422	5 702	3 821	2 812	3 238
	%			71,1	0,9	100	66,3	21,3	3,7	2,5	1,8	2,1
	Zahl II				1 205	152 564	96 401	30 168	6 488	4 259	7 073	3 576
	%				0,8	100	63,2	19,8	4,3	2,8	4,6	2,3
L 13	Zahl I		215 335	123 521	1 856	121 665	78 960	24 269	6 717	2 282	6 124	-
	%			57,4	1,5	100	64,9	19,9	5,5	1,9	5,0	-
	Zahl II				1 499	122 022	69 554	22 845	8 232	2 091	15 314	-
	%				1,2	100	57,0	18,7	6,7	1,7	12,6	-
E 14	Zahl		217 878	111 206	1 058	110 148	70 769	19 624	5 951	2 671	2 703	3 980
	%			51,0	1,0	100	64,2	17,8	5,4	2,4	2,5	3,6
33 Diepholz - Nienburg I												
B 17	Zahl I		193 934	148 298	1 480	146 818	65 465	40 102	11 252	7 759	10 285	11 955
	%			76,5	1,0	100	44,6	27,3	7,7	5,3	7,0	8,1
	Zahl II				1 020	147 278	55 833	37 505	11 992	8 951	15 515	12 434
	%				0,7	100	37,9	25,5	8,1	6,1	10,5	8,4
B 13	Zahl I		193 097	142 350	1 496	140 854	66 862	47 067	10 651	4 933	2 797	3 571
	%			73,7	1,1	100	47,5	33,4	7,6	3,5	2,0	2,5
	Zahl II				1 215	141 135	61 404	44 431	11 556	6 359	6 929	4 840
	%				0,9	100	43,5	31,5	8,2	4,5	4,9	3,4
L 13	Zahl I		192 377	111 226	1 506	109 720	50 999	35 945	13 325	3 164	5 242	-
	%			57,8	1,4	100	46,5	32,8	12,1	2,9	4,8	-
	Zahl II				1 236	109 990	42 547	32 995	14 276	2 946	12 586	-
	%				1,1	100	38,7	30,0	13,0	2,7	11,4	-
E 14	Zahl		193 087	93 667	766	92 901	38 125	28 636	9 660	3 452	3 281	4 855
	%			48,5	0,8	100	41,0	30,8	10,4	3,7	3,5	5,2
34 Osterholz - Verden												
B 17	Zahl I		196 136	153 036	1 268	151 768	59 560	48 505	10 146	10 714	8 273	12 995
	%			78,0	0,8	100	39,2	32,0	6,7	7,1	5,5	8,6
	Zahl II				1 238	151 798	53 035	40 047	14 052	11 055	13 464	14 675
	%				0,8	100	34,9	26,4	9,3	7,3	8,9	9,7
B 13	Zahl I		193 643	144 923	1 502	143 421	63 174	53 660	9 729	7 195	1 359	4 499
	%			74,8	1,0	100	44,0	37,4	6,8	5,0	0,9	3,1
	Zahl II				1 708	143 215	57 243	47 413	13 708	8 008	5 235	5 487
	%				1,2	100	40,0	33,1	9,6	5,6	3,7	3,8
L 13	Zahl I		192 553	114 397	1 503	112 894	46 799	42 796	13 178	3 873	3 233	-
	%			59,4	1,3	100	41,5	37,9	11,7	3,4	2,9	-
	Zahl II				1 360	113 037	40 345	35 825	17 727	3 974	10 019	-
	%				1,2	100	35,7	31,7	15,7	3,5	8,9	-
E 14	Zahl		193 825	100 182	789	99 393	36 463	33 875	11 909	4 275	2 300	5 453
	%			51,7	0,8	100	36,7	34,1	12,0	4,3	2,3	5,5
35 Rotenburg I - Heidekreis												
B 17	Zahl I		168 101	127 071	974	126 097	45 510	51 938	6 053	5 219	5 659	10 331
	%			75,6	0,8	100	36,1	41,2	4,8	4,1	4,5	8,2
	Zahl II				967	126 104	47 558	34 211	10 068	7 422	10 699	11 671
	%				0,8	100	37,7	27,1	8,0	5,9	8,5	9,3
B 13	Zahl I		167 867	122 823	1 317	121 506	54 448	49 301	6 026	4 758	2 097	-
	%			73,2	1,1	100	44,8	40,6	5,0	3,9	1,7	-
	Zahl II				994	121 829	53 163	38 018	10 332	5 572	4 930	4 586
	%				0,8	100	43,6	31,2	8,5	4,6	4,0	3,8
L 13	Zahl I		167 213	100 540	1 334	99 206	44 261	35 407	9 392	2 611	3 720	-
	%			60,1	1,3	100	44,6	35,7	9,5	2,6	3,7	-
	Zahl II				1 282	99 258	38 496	29 916	13 173	2 818	10 000	-
	%				1,3	100	38,8	30,1	13,3	2,8	10,1	-
E 14	Zahl		168 126	89 349	1 045	88 304	37 031	27 525	8 899	2 964	2 097	4 576
	%			53,1	1,2	100	41,9	31,2	10,1	3,4	2,4	5,2

PIRATEN	NPD	Tier- schutz- partei	FREIE WÄHLER	MLPD	BGE	DiB	DKP	DM	ÖDP	Die PARTEI	V- Partei³	Bündnis C	Einzel- be- werber	Sonstige
-	-	-	914	-	-	-	-	-	-	-	-	-	-	-
-	-	-	0,6	-	-	-	-	-	-	-	-	-	-	-
381	308	803	530	21	91	105	18	181	110	868	134	-	-	-
0,2	0,2	0,5	0,3	0,0	0,1	0,1	0,0	0,1	0,1	0,5	0,1	-	-	-
-	870	-	1 451	-	-	-	-	-	-	-	-	-	-	1 022
-	0,6	-	1,0	-	-	-	-	-	-	-	-	-	-	0,7
1 816	877	681	799	21	-	-	-	-	-	-	-	-	-	405
1,2	0,6	0,4	0,5	0,0	-	-	-	-	-	-	-	-	-	0,3
979	-	-	1 464	-	-	-	-	-	-	-	-	-	-	870
0,8	-	-	1,2	-	-	-	-	-	-	-	-	-	-	0,7
1 777	602	-	1 044	-	-	-	-	-	-	-	-	-	-	563
1,5	0,5	-	0,9	-	-	-	-	-	-	-	-	-	-	0,5
822	436	684	446	10	-	-	30	-	123	345	-	-	-	1 554
0,7	0,4	0,6	0,4	0,0	-	-	0,0	-	0,1	0,3	-	-	-	1,4
-	-	-	-	-	-	-	-	-	-	-	-	-	-	-
-	-	-	-	-	-	-	-	-	-	-	-	-	-	-
476	366	1 353	668	28	258	162	17	206	219	1 104	191	-	-	-
0,3	0,2	0,9	0,5	0,0	0,2	0,1	0,0	0,1	0,1	0,7	0,1	-	-	-
2 166	1 288	-	903	-	-	-	-	-	-	-	-	-	616	-
1,5	0,9	-	0,6	-	-	-	-	-	-	-	-	-	0,4	-
2 143	1 175	1 196	673	21	-	-	-	-	-	-	-	-	-	408
1,5	0,8	0,8	0,5	0,0	-	-	-	-	-	-	-	-	-	0,3
1 045	-	-	-	-	-	-	-	-	-	-	-	-	-	-
1,0	-	-	-	-	-	-	-	-	-	-	-	-	-	-
2 227	758	-	1 016	-	-	-	-	-	-	-	-	-	-	639
2,0	0,7	-	0,9	-	-	-	-	-	-	-	-	-	-	0,6
950	488	1 142	401	15	-	-	40	-	171	394	-	-	-	1 291
1,0	0,5	1,2	0,4	0,0	-	-	0,0	-	0,2	0,4	-	-	-	1,4
-	-	-	1 072	-	-	-	-	-	-	-	-	-	503	-
-	-	-	0,7	-	-	-	-	-	-	-	-	-	0,3	-
560	354	1 445	631	35	343	228	19	284	125	1 252	194	-	-	-
0,4	0,2	1,0	0,4	0,0	0,2	0,2	0,0	0,2	0,1	0,8	0,1	-	-	-
2 516	1 289	-	-	-	-	-	-	-	-	-	-	-	-	-
1,8	0,9	-	-	-	-	-	-	-	-	-	-	-	-	-
2 655	1 321	1 250	392	58	-	-	-	-	-	-	-	-	-	445
1,9	0,9	0,9	0,3	0,0	-	-	-	-	-	-	-	-	-	0,3
2 477	139	-	195	-	-	-	-	-	-	-	-	-	-	204
2,2	0,1	-	0,2	-	-	-	-	-	-	-	-	-	-	0,2
2 612	940	-	919	-	-	-	-	-	-	-	-	-	-	676
2,3	0,8	-	0,8	-	-	-	-	-	-	-	-	-	-	0,6
1 198	513	1 225	269	25	-	-	35	-	154	432	-	-	-	1 267
1,2	0,5	1,2	0,3	0,0	-	-	0,0	-	0,2	0,4	-	-	-	1,3
-	-	-	1 387	-	-	-	-	-	-	-	-	-	-	-
-	-	-	1,1	-	-	-	-	-	-	-	-	-	-	-
396	447	1 145	770	34	188	138	10	219	114	877	137	-	-	-
0,3	0,4	0,9	0,6	0,0	0,1	0,1	0,0	0,2	0,1	0,7	0,1	-	-	-
1 875	1 617	-	1 384	-	-	-	-	-	-	-	-	-	-	-
1,5	1,3	-	1,1	-	-	-	-	-	-	-	-	-	-	-
1 722	1 275	1 028	796	22	-	-	-	-	-	-	-	-	-	385
1,4	1,0	0,8	0,7	0,0	-	-	-	-	-	-	-	-	-	0,3
1 109	1 195	-	1 511	-	-	-	-	-	-	-	-	-	-	-
1,1	1,2	-	1,5	-	-	-	-	-	-	-	-	-	-	-
1 953	1 233	-	1 164	-	-	-	-	-	-	-	-	-	-	505
2,0	1,2	-	1,2	-	-	-	-	-	-	-	-	-	-	0,5
1 009	685	1 079	532	20	-	-	30	-	147	374	-	-	-	1 336
1,1	0,8	1,2	0,6	0,0	-	-	0,0	-	0,2	0,4	-	-	-	1,5

Noch: 5. Bundestagswahl 2017 - Erst- und Zweitstimmen nach Bundestagswahlkreisen mit Vergleichszahlen
der Bundestagswahl 2013 - Erst- und Zweitstimmen -, der Landtagswahl 2017 - Erst- und Zweitstimmen-
und der Europawahl 2014

BWK	Wahl	Einheit	Wahl- berechtigte	Wählende	Ungültige Stimmen	Gültige Stimmen	CDU	SPD	GRÜNE	DIE LINKE.	FDP	AfD
36 Harburg												
B 17	Zahl I		199 081	161 837	1 325	160 512	65 223	44 017	14 565	8 638	10 458	14 826
		%		81,3	0,8	100	40,6	27,4	9,1	5,4	6,5	9,2
		Zahl II			982	160 855	57 815	35 377	16 410	10 117	18 839	16 047
B 13	Zahl I		194 856	152 819	1 416	151 403	68 458	47 908	10 754	5 472	5 110	8 704
		%		78,4	0,9	100	45,2	31,6	7,1	3,6	3,4	5,7
		Zahl II			1 219	151 600	64 905	42 915	14 078	6 641	7 382	9 069
L 13	Zahl I		192 973	121 579	1 554	120 025	54 161	39 301	13 699	2 973	4 149	-
		%		63,0	1,3	100	45,1	32,7	11,4	2,5	3,5	-
		Zahl II			1 453	120 126	45 330	32 693	18 663	3 162	13 515	-
E 14	Zahl		195 893	102 313	1 070	101 243	37 857	29 461	11 875	3 738	3 373	9 038
		%		52,2	1,0	100	37,4	29,1	11,7	3,7	3,3	8,9
		37 Lüchow-Dannenberg - Lüneburg										
B 17	Zahl I		180 865	141 000	1 382	139 618	46 740	39 169	20 604	11 729	9 245	12 131
		%		78,0	1,0	100	33,5	28,1	14,8	8,4	6,6	8,7
		Zahl II			861	140 139	43 861	32 865	18 906	12 705	12 959	12 498
B 13	Zahl I		179 069	133 574	1 375	132 199	52 644	44 491	15 918	7 784	2 112	4 925
		%		74,6	1,0	100	39,8	33,7	12,0	5,9	1,6	3,7
		Zahl II			1 158	132 416	48 756	38 415	18 892	9 202	5 281	5 852
L 13	Zahl I		178 012	107 807	1 467	106 340	38 150	37 443	17 245	4 773	3 642	-
		%		60,6	1,4	100	35,9	35,2	16,2	4,5	3,4	-
		Zahl II			1 589	106 218	32 449	29 108	23 994	5 111	9 569	-
E 14	Zahl		179 352	95 228	1 020	94 208	30 089	27 548	18 264	4 965	2 275	5 439
		%		53,1	1,1	100	31,9	29,2	19,4	5,3	2,4	5,8
		38 Osnabrück-Land										
B 17	Zahl I		199 131	151 302	1 226	150 076	68 379	42 438	11 613	7 908	9 576	9 934
		%		76,0	0,8	100	45,6	28,3	7,7	5,3	6,4	6,6
		Zahl II			1 107	150 195	60 737	38 529	12 346	9 156	14 603	10 940
B 13	Zahl I		197 532	144 853	1 390	143 463	76 179	46 365	8 330	5 162	2 546	-
		%		73,3	1,0	100	53,1	32,3	5,8	3,6	1,8	-
		Zahl II			1 120	143 733	68 972	42 214	11 046	5 783	6 599	4 060
L 13	Zahl I		196 795	116 680	1 374	115 306	57 647	37 748	12 027	2 610	3 675	-
		%		59,3	1,2	100	50,0	32,7	10,4	2,3	3,2	-
		Zahl II			1 296	115 384	48 362	33 272	14 284	2 597	12 634	-
E 14	Zahl		197 633	106 177	915	105 262	48 666	32 131	9 386	3 523	2 995	3 810
		%		53,7	0,9	100	46,2	30,5	8,9	3,3	2,8	3,6
		39 Stadt Osnabrück										
B 17	Zahl I		196 720	152 107	2 699	149 408	60 185	47 279	15 108	12 521	13 353	-
		%		77,3	1,8	100	40,3	31,6	10,1	8,4	8,9	-
		Zahl II			938	151 169	53 977	37 336	18 353	12 759	14 309	9 499
B 13	Zahl I		194 231	142 840	1 919	140 921	64 416	49 059	12 568	5 840	3 934	-
		%		73,5	1,3	100	45,7	34,8	8,9	4,1	2,8	-
		Zahl II			1 641	141 199	60 754	43 099	15 390	7 188	5 874	3 765
L 13	Zahl I		193 639	115 345	1 364	113 981	48 786	42 665	13 476	3 086	3 173	-
		%		59,6	1,2	100	42,8	37,4	11,8	2,7	2,8	-
		Zahl II			1 233	114 112	40 354	33 855	19 533	3 623	12 058	-
E 14	Zahl		194 672	99 143	720	98 423	38 325	29 047	14 562	4 807	3 014	3 855
		%		50,9	0,7	100	38,9	29,5	14,8	4,9	3,1	3,9

PIRATEN	NPD	Tier- schutz- partei	FREIE WÄHLER	MLPD	BGE	DiB	DKP	DM	ÖDP	Die PARTEI	V- Partei³	Bündnis C	Einzel- be- werber	Sonstige
-	-	-	2 785	-	-	-	-	-	-	-	-	-	-	-
-	-	-	1,7	-	-	-	-	-	-	-	-	-	-	-
475	358	1 632	1 340	35	209	240	31	201	198	1 238	293	-	-	-
0,3	0,2	1,0	0,8	0,0	0,1	0,1	0,0	0,1	0,1	0,8	0,2	-	-	-
2 376	1 112	-	1 509	-	-	-	-	-	-	-	-	-	-	-
1,6	0,7	-	1,0	-	-	-	-	-	-	-	-	-	-	-
2 499	1 193	1 366	1 145	33	-	-	-	-	-	-	-	-	-	374
1,6	0,8	0,9	0,8	0,0	-	-	-	-	-	-	-	-	-	0,2
2 252	-	-	3 099	-	-	-	-	-	-	-	-	-	-	391
1,9	-	-	2,6	-	-	-	-	-	-	-	-	-	-	0,3
2 492	1 145	-	2 200	-	-	-	-	-	-	-	-	-	-	926
2,1	1,0	-	1,8	-	-	-	-	-	-	-	-	-	-	0,8
1 331	551	1 426	555	34	-	-	49	-	236	476	-	-	-	1 243
1,3	0,5	1,4	0,5	0,0	-	-	0,0	-	0,2	0,5	-	-	-	1,2
-	-	-	-	-	-	-	-	-	-	-	-	-	-	-
-	-	-	-	-	-	-	-	-	-	-	-	-	-	-
486	395	1 506	552	36	881	312	36	263	250	1 387	241	-	-	-
0,3	0,3	1,1	0,4	0,0	0,6	0,2	0,0	0,2	0,2	1,0	0,2	-	-	-
2 879	1 240	-	-	-	-	-	-	-	-	-	-	-	-	206
2,2	0,9	-	-	-	-	-	-	-	-	-	-	-	-	0,2
3 000	1 145	1 081	402	30	-	-	-	-	-	-	-	-	-	360
2,3	0,9	0,8	0,3	0,0	-	-	-	-	-	-	-	-	-	0,3
2 409	409	-	1 583	-	-	-	-	-	-	-	-	-	-	686
2,3	0,4	-	1,5	-	-	-	-	-	-	-	-	-	-	0,6
2 859	1 021	-	1 235	-	-	-	-	-	-	-	-	-	-	872
2,7	1,0	-	1,2	-	-	-	-	-	-	-	-	-	-	0,8
1 593	617	1 155	262	27	-	-	61	-	192	636	-	-	-	1 085
1,7	0,7	1,2	0,3	0,0	-	-	0,1	-	0,2	0,7	-	-	-	1,2
-	-	-	-	-	-	-	-	-	-	-	-	228	-	-
-	-	-	-	-	-	-	-	-	-	-	-	0,2	-	-
490	322	958	381	19	205	140	29	168	119	902	151	-	-	-
0,3	0,2	0,6	0,3	0,0	0,1	0,1	0,0	0,1	0,1	0,6	0,1	-	-	-
2 526	1 135	-	816	-	-	-	-	-	-	-	-	-	-	404
1,8	0,8	-	0,6	-	-	-	-	-	-	-	-	-	-	0,3
2 188	968	801	478	23	-	-	-	-	-	-	-	-	-	601
1,5	0,7	0,6	0,3	0,0	-	-	-	-	-	-	-	-	-	0,4
1 492	-	-	-	-	-	-	-	-	-	-	-	-	-	107
1,3	-	-	-	-	-	-	-	-	-	-	-	-	-	0,1
2 338	604	-	671	-	-	-	-	-	-	-	-	-	-	622
2,0	0,5	-	0,6	-	-	-	-	-	-	-	-	-	-	0,5
1 067	489	835	303	17	-	-	43	-	156	366	-	-	-	1 475
1,0	0,5	0,8	0,3	0,0	-	-	0,0	-	0,1	0,3	-	-	-	1,4
-	-	-	-	-	-	-	962	-	-	-	-	-	-	-
-	-	-	-	-	-	-	0,6	-	-	-	-	-	-	-
702	211	933	344	28	402	264	77	232	173	1 361	209	-	-	-
0,5	0,1	0,6	0,2	0,0	0,3	0,2	0,1	0,2	0,1	0,9	0,1	-	-	-
3 102	884	-	828	-	-	-	-	-	-	-	-	-	-	290
2,2	0,6	-	0,6	-	-	-	-	-	-	-	-	-	-	0,2
2 794	652	815	472	33	-	-	-	-	-	-	-	-	-	363
2,0	0,5	0,6	0,3	0,0	-	-	-	-	-	-	-	-	-	0,3
2 524	-	-	-	-	-	-	-	-	-	-	-	-	-	271
2,2	-	-	-	-	-	-	-	-	-	-	-	-	-	0,2
2 780	486	-	902	-	-	-	-	-	-	-	-	-	-	521
2,4	0,4	-	0,8	-	-	-	-	-	-	-	-	-	-	0,5
1 415	392	794	280	27	-	-	53	-	271	555	-	-	-	1 026
1,4	0,4	0,8	0,3	0,0	-	-	0,1	-	0,3	0,6	-	-	-	1,0

Noch: 5. Bundestagswahl 2017 - Erst- und Zweitstimmen nach Bundestagswahlkreisen mit Vergleichszahlen
der Bundestagswahl 2013 - Erst- und Zweitstimmen -, der Landtagswahl 2017 - Erst- und Zweitstimmen-
und der Europawahl 2014

BWK	Wahl	Einheit	Wahl- berechtigte	Wählende	Ungültige Stimmen	Gültige Stimmen	CDU	SPD	GRÜNE	DIE LINKE.	FDP	AfD
40 Nienburg II - Schaumburg												
	B 17	Zahl I	194 800	146 673	1 196	145 477	59 128	47 615	11 206	6 530	6 539	13 292
		%		75,3	0,8	100	40,6	32,7	7,7	4,5	4,5	9,1
		Zahl II			1 019	145 654	49 896	43 307	11 831	8 289	12 430	14 945
		%			0,7	100	34,3	29,7	8,1	5,7	8,5	10,3
	B 13	Zahl I	195 948	141 773	1 464	140 309	58 349	62 641	8 173	4 649	1 950	-
		%		72,4	1,0	100	41,6	44,6	5,8	3,3	1,4	-
		Zahl II			1 156	140 617	56 279	51 043	11 370	6 006	4 993	5 514
		%			0,8	100	40,0	36,3	8,1	4,3	3,6	3,9
	L 13	Zahl I	195 623	112 730	1 562	111 168	46 338	47 131	9 682	2 816	2 719	-
		%		57,6	1,4	100	41,7	42,4	8,7	2,5	2,4	-
		Zahl II			1 425	111 305	39 395	41 076	13 297	2 914	9 949	-
		%			1,3	100	35,4	36,9	11,9	2,6	8,9	-
E 14	Zahl	196 106	94 470	823	93 647	36 109	33 978	8 754	3 153	1 821	5 038	
	%		48,2	0,9	100	38,6	36,3	9,3	3,4	1,9	5,4	
41 Stadt Hannover I												
	B 17	Zahl I	179 883	134 805	1 390	133 415	39 487	47 549	12 102	9 579	8 734	11 364
		%		74,9	1,0	100	29,6	35,6	9,1	7,2	6,5	8,5
		Zahl II			956	133 849	36 401	36 645	16 292	12 470	13 658	12 226
		%			0,7	100	27,2	27,4	12,2	9,3	10,2	9,1
	B 13	Zahl I	181 122	129 867	1 888	127 979	46 650	55 711	9 876	6 435	1 889	4 051
		%		71,7	1,5	100	36,5	43,5	7,7	5,0	1,5	3,2
		Zahl II			1 868	127 999	42 910	45 441	15 718	7 993	6 043	4 654
		%			1,4	100	33,5	35,5	12,3	6,2	4,7	3,6
	L 13	Zahl I	180 736	108 999	1 335	107 664	37 154	47 672	12 439	3 603	2 918	-
		%		60,3	1,2	100	34,5	44,3	11,6	3,3	2,7	-
		Zahl II			1 128	107 871	28 307	38 948	19 643	4 099	11 510	-
		%			1,0	100	26,2	36,1	18,2	3,8	10,7	-
E 14	Zahl	182 121	81 873	642	81 231	23 825	28 196	12 946	4 540	2 469	4 714	
	%		45,0	0,8	100	29,3	34,7	15,9	5,6	3,0	5,8	
42 Stadt Hannover II												
	B 17	Zahl I	193 433	149 031	1 407	147 624	42 713	49 744	16 486	13 775	8 165	10 590
		%		77,0	0,9	100	28,9	33,7	11,2	9,3	5,5	7,2
		Zahl II			940	148 091	36 203	37 964	22 079	17 823	14 735	11 241
		%			0,6	100	24,4	25,6	14,9	12,0	9,9	7,6
	B 13	Zahl I	193 157	141 215	1 871	139 344	47 180	59 686	14 229	8 657	2 050	3 802
		%		73,1	1,3	100	33,9	42,8	10,2	6,2	1,5	2,7
		Zahl II			1 925	139 290	41 684	48 292	21 559	11 129	5 983	4 749
		%			1,4	100	29,9	34,7	15,5	8,0	4,3	3,4
	L 13	Zahl I	192 312	117 090	1 525	115 565	35 689	47 900	20 108	5 461	2 888	-
		%		60,9	1,3	100	30,9	41,4	17,4	4,7	2,5	-
		Zahl II			1 132	115 958	27 449	41 222	24 707	5 580	10 862	-
		%			1,0	100	23,7	35,5	21,3	4,8	9,4	-
E 14	Zahl	194 451	93 411	660	92 751	24 787	29 630	18 333	6 808	2 490	4 844	
	%		48,0	0,7	100	26,7	31,9	19,8	7,3	2,7	5,2	
43 Hannover - Land I												
	B 17	Zahl I	232 926	181 650	1 554	180 096	72 282	59 552	10 725	8 958	9 325	17 217
		%		78,0	0,9	100	40,1	33,1	6,0	5,0	5,2	9,6
		Zahl II			1 274	180 376	62 828	48 783	14 335	10 890	18 869	18 366
		%			0,7	100	34,8	27,0	7,9	6,0	10,5	10,2
	B 13	Zahl I	232 941	176 671	1 658	175 013	77 509	67 440	8 735	6 220	4 504	5 393
		%		75,8	0,9	100	44,3	38,5	5,0	3,6	2,6	3,1
		Zahl II			1 530	175 141	72 286	57 922	14 308	7 931	8 725	7 038
		%			0,9	100	41,3	33,1	8,2	4,5	5,0	4,0
	L 13	Zahl I	232 143	146 871	1 976	144 895	61 749	54 815	14 639	4 041	5 508	-
		%		63,3	1,3	100	42,6	37,8	10,1	2,8	3,8	-
		Zahl II			1 537	145 334	49 212	50 039	17 888	3 807	17 581	-
		%			1,0	100	33,9	34,4	12,3	2,6	12,1	-
E 14	Zahl	233 332	115 691	1 065	114 626	45 599	38 832	10 996	3 663	3 046	6 927	
	%		49,6	0,9	100	39,8	33,9	9,6	3,2	2,7	6,0	

PIRATEN	NPD	Tier- schutz- partei	FREIE WÄHLER	MLPD	BGE	DiB	DKP	DM	ÖDP	Die PARTEI	V- Partei³	Bündnis C	Einzel- be- werber	Sonstige
1 167	-	-	-	-	-	-	-	-	-	-	-	-	-	-
0,8	-	-	-	-	-	-	-	-	-	-	-	-	-	-
545	406	1 467	469	46	191	171	21	278	119	1 066	177	-	-	-
0,4	0,3	1,0	0,3	0,0	0,1	0,1	0,0	0,2	0,1	0,7	0,1	-	-	-
2 693	1 854	-	-	-	-	-	-	-	-	-	-	-	-	-
1,9	1,3	-	-	-	-	-	-	-	-	-	-	-	-	-
2 108	1 216	1 129	436	41	-	-	-	-	-	-	-	-	-	482
1,5	0,9	0,8	0,3	0,0	-	-	-	-	-	-	-	-	-	0,3
1 821	-	-	-	-	-	-	-	-	-	-	-	-	-	661
1,6	-	-	-	-	-	-	-	-	-	-	-	-	-	0,6
1 976	844	-	944	-	-	-	-	-	-	-	-	-	-	910
1,8	0,8	-	0,8	-	-	-	-	-	-	-	-	-	-	0,8
949	541	1 046	310	21	-	-	32	-	126	393	-	-	-	1 376
1,0	0,6	1,1	0,3	0,0	-	-	0,0	-	0,1	0,4	-	-	-	1,5
1 231	-	-	668	163	-	-	137	-	-	2 401	-	-	-	-
0,9	-	-	0,5	0,1	-	-	0,1	-	-	1,8	-	-	-	-
768	244	1 222	409	78	365	297	79	545	162	1 768	220	-	-	-
0,6	0,2	0,9	0,3	0,1	0,3	0,2	0,1	0,4	0,1	1,3	0,2	-	-	-
2 434	-	-	790	143	-	-	-	-	-	-	-	-	-	-
1,9	-	-	0,6	0,1	-	-	-	-	-	-	-	-	-	-
2 434	808	988	505	78	-	-	-	-	-	-	-	-	-	427
1,9	0,6	0,8	0,4	0,1	-	-	-	-	-	-	-	-	-	0,3
2 438	-	-	1 272	-	-	-	-	-	-	-	-	-	168	-
2,3	-	-	1,2	-	-	-	-	-	-	-	-	-	0,2	-
2 669	812	-	1 237	-	-	-	-	-	-	-	-	-	-	646
2,5	0,8	-	1,1	-	-	-	-	-	-	-	-	-	-	0,6
1 195	377	823	268	58	-	-	76	-	194	679	-	-	-	871
1,5	0,5	1,0	0,3	0,1	-	-	0,1	-	0,2	0,8	-	-	-	1,1
1 516	-	-	-	235	-	-	232	-	-	4 168	-	-	-	-
1,0	-	-	-	0,2	-	-	0,2	-	-	2,8	-	-	-	-
968	186	1 342	355	127	489	470	139	512	186	2 966	306	-	-	-
0,7	0,1	0,9	0,2	0,1	0,3	0,3	0,1	0,3	0,1	2,0	0,2	-	-	-
2 937	803	-	-	-	-	-	-	-	-	-	-	-	-	-
2,1	0,6	-	-	-	-	-	-	-	-	-	-	-	-	-
3 113	736	1 171	398	95	-	-	-	-	-	-	-	-	-	381
2,2	0,5	0,8	0,3	0,1	-	-	-	-	-	-	-	-	-	0,3
2 079	-	-	1 368	-	-	-	-	-	-	-	-	-	72	-
1,8	-	-	1,2	-	-	-	-	-	-	-	-	-	0,1	-
3 453	742	-	1 324	-	-	-	-	-	-	-	-	-	-	619
3,0	0,6	-	1,1	-	-	-	-	-	-	-	-	-	-	0,5
1 734	376	1 023	257	66	-	-	124	-	222	1 191	-	-	-	866
1,9	0,4	1,1	0,3	0,1	-	-	0,1	-	0,2	1,3	-	-	-	0,9
-	-	-	2 037	-	-	-	-	-	-	-	-	-	-	-
-	-	-	1,1	-	-	-	-	-	-	-	-	-	-	-
653	406	1 516	830	59	250	228	47	463	154	1 450	249	-	-	-
0,4	0,2	0,8	0,5	0,0	0,1	0,1	0,0	0,3	0,1	0,8	0,1	-	-	-
2 232	1 619	-	1 109	-	-	-	-	-	-	-	-	-	-	252
1,3	0,9	-	0,6	-	-	-	-	-	-	-	-	-	-	0,1
2 516	1 487	1 346	937	37	-	-	-	-	-	-	-	-	-	608
1,4	0,8	0,8	0,5	0,0	-	-	-	-	-	-	-	-	-	0,3
1 861	405	-	1 877	-	-	-	-	-	-	-	-	-	-	-
1,3	0,3	-	1,3	-	-	-	-	-	-	-	-	-	-	-
2 898	1 312	-	1 789	-	-	-	-	-	-	-	-	-	-	808
2,0	0,9	-	1,2	-	-	-	-	-	-	-	-	-	-	0,6
1 095	542	1 130	562	24	-	-	48	-	162	485	-	-	-	1 515
1,0	0,5	1,0	0,5	0,0	-	-	0,0	-	0,1	0,4	-	-	-	1,3

Noch: 5. Bundestagswahl 2017 - Erst- und Zweitstimmen nach Bundestagswahlkreisen mit Vergleichszahlen
der Bundestagswahl 2013 - Erst- und Zweitstimmen -, der Landtagswahl 2017 - Erst- und Zweitstimmen-
und der Europawahl 2014

BWK	Wahl	Einheit	Wahl- berechtigte	Wählende	Ungültige Stimmen	Gültige Stimmen	CDU	SPD	GRÜNE	DIE LINKE.	FDP	AfD
44 Celle - Uelzen												
B 17	Zahl I		214 612	162 145	1 349	160 796	68 655	48 189	9 266	7 901	8 830	16 199
	%			75,6	0,8	100	42,7	30,0	5,8	4,9	5,5	10,1
	Zahl II				1 139	161 006	58 858	40 899	12 478	9 297	16 334	17 554
	%				0,7	100	36,6	25,4	7,8	5,8	10,1	10,9
B 13	Zahl I		215 285	157 058	1 562	155 496	75 369	53 237	9 563	5 655	2 091	6 591
	%			73,0	1,0	100	48,5	34,2	6,1	3,6	1,3	4,2
	Zahl II				1 361	155 697	68 568	46 931	12 071	7 085	6 478	7 722
	%				0,9	100	44,0	30,1	7,8	4,6	4,2	5,0
L 13	Zahl I		215 008	127 435	1 958	125 477	58 115	43 623	11 076	3 284	4 277	-
	%			59,3	1,5	100	46,3	34,8	8,8	2,6	3,4	-
	Zahl II				1 735	125 700	47 698	37 672	15 367	3 512	14 760	-
	%				1,4	100	37,9	30,0	12,2	2,8	11,7	-
E 14	Zahl		215 184	102 662	817	101 845	42 974	30 068	9 959	3 334	2 550	7 345
	%			47,7	0,8	100	42,2	29,5	9,8	3,3	2,5	7,2
45 Gifhorn - Peine												
B 17	Zahl I		218 556	168 861	1 488	167 373	60 345	63 294	9 342	8 827	8 062	16 501
	%			77,3	0,9	100	36,1	37,8	5,6	5,3	4,8	9,9
	Zahl II				1 288	167 573	56 567	50 445	12 094	10 166	14 004	18 289
	%				0,8	100	33,8	30,1	7,2	6,1	8,4	10,9
B 13	Zahl I		217 256	161 941	1 788	160 153	67 368	69 259	7 666	6 810	2 266	-
	%			74,5	1,1	100	42,1	43,2	4,8	4,3	1,4	-
	Zahl II				1 473	160 468	64 451	57 875	11 855	7 575	5 648	5 786
	%				0,9	100	40,2	36,1	7,4	4,7	3,5	3,6
L 13	Zahl I		216 646	130 015	1 774	128 241	52 688	54 495	10 058	3 710	2 927	-
	%			60,0	1,4	100	41,1	42,5	7,8	2,9	2,3	-
	Zahl II				1 591	128 424	45 788	46 922	14 958	3 901	10 459	-
	%				1,2	100	35,7	36,5	11,6	3,0	8,1	-
E 14	Zahl		217 534	102 696	872	101 824	39 770	36 277	8 935	3 693	2 181	5 172
	%			47,2	0,8	100	39,1	35,6	8,8	3,6	2,1	5,1
46 Hameln-Pyrmont - Holzminden												
B 17	Zahl I		187 377	139 780	1 311	138 469	46 181	54 130	7 511	8 220	8 034	13 143
	%			74,6	0,9	100	33,4	39,1	5,4	5,9	5,8	9,5
	Zahl II				1 107	138 673	44 424	44 190	9 995	9 130	12 531	14 054
	%				0,8	100	32,0	31,9	7,2	6,6	9,0	10,1
B 13	Zahl I		191 980	137 839	2 075	135 764	53 726	57 484	8 202	6 308	2 496	4 971
	%			71,8	1,5	100	39,6	42,3	6,0	4,6	1,8	3,7
	Zahl II				1 943	135 896	50 937	49 411	11 428	7 201	5 985	5 550
	%				1,4	100	37,5	36,4	8,4	5,3	4,4	4,1
L 13	Zahl I		192 190	110 570	1 836	108 734	43 578	43 893	10 729	3 492	3 531	-
	%			57,5	1,7	100	40,1	40,4	9,9	3,2	3,2	-
	Zahl II				1 680	108 890	35 897	39 244	13 892	3 603	11 308	-
	%				1,5	100	33,0	36,0	12,8	3,3	10,4	-
E 14	Zahl		191 460	92 769	1 066	91 703	33 142	34 427	8 440	3 358	2 369	5 252
	%			48,5	1,1	100	36,1	37,5	9,2	3,7	2,6	5,7
47 Hannover - Land II												
B 17	Zahl I		239 923	188 495	1 729	186 766	65 815	69 104	10 693	10 124	10 092	17 570
	%			78,6	0,9	100	35,2	37,0	5,7	5,4	5,4	9,4
	Zahl II				1 479	187 016	58 984	55 161	16 290	12 305	17 925	19 392
	%				0,8	100	31,5	29,5	8,7	6,6	9,6	10,4
B 13	Zahl I		240 409	182 963	2 067	180 896	75 761	78 433	9 422	7 350	2 567	-
	%			76,1	1,1	100	41,9	43,4	5,2	4,1	1,4	-
	Zahl II				1 672	181 291	69 644	65 169	16 212	8 669	7 228	6 958
	%				0,9	100	38,4	35,9	8,9	4,8	4,0	3,8
L 13	Zahl I		239 089	153 697	2 057	151 640	61 983	62 094	14 582	4 412	3 590	-
	%			64,3	1,3	100	40,9	40,9	9,6	2,9	2,4	-
	Zahl II				1 868	151 829	49 715	55 339	20 242	4 464	14 610	-
	%				1,2	100	32,7	36,4	13,3	2,9	9,6	-
E 14	Zahl		240 290	122 651	1 297	121 354	44 268	43 391	13 128	4 295	2 880	7 256
	%			51,0	1,1	100	36,5	35,8	10,8	3,5	2,4	6,0

PIRATEN	NPD	Tier- schutz- partei	FREIE WÄHLER	MLPD	BGE	DiB	DKP	DM	ÖDP	Die PARTEI	V- Partei³	Bündnis C	Einzel- be- werber	Sonstige
-	-	-	1 756	-	-	-	-	-	-	-	-	-	-	-
-	-	-	1,1	-	-	-	-	-	-	-	-	-	-	-
476	438	1 436	888	49	217	176	22	232	145	1 331	176	-	-	-
0,3	0,3	0,9	0,6	0,0	0,1	0,1	0,0	0,1	0,1	0,8	0,1	-	-	-
-	1 677	-	1 313	-	-	-	-	-	-	-	-	-	-	-
-	1,1	-	0,8	-	-	-	-	-	-	-	-	-	-	-
2 673	1 511	1 173	982	27	-	-	-	-	-	-	-	-	-	476
1,7	1,0	0,8	0,6	0,0	-	-	-	-	-	-	-	-	-	0,3
2 318	-	-	2 313	-	-	-	-	-	-	-	-	-	-	471
1,8	-	-	1,8	-	-	-	-	-	-	-	-	-	-	0,4
2 631	1 355	-	1 826	-	-	-	-	-	-	-	-	-	-	879
2,1	1,1	-	1,5	-	-	-	-	-	-	-	-	-	-	0,7
1 094	613	1 119	487	23	-	-	40	-	196	434	-	-	-	1 609
1,1	0,6	1,1	0,5	0,0	-	-	0,0	-	0,2	0,4	-	-	-	1,6
-	-	-	-	277	-	-	-	-	-	-	-	725	-	-
-	-	-	-	0,2	-	-	-	-	-	-	-	0,4	-	-
663	463	1 591	581	97	208	185	17	367	123	1 454	259	-	-	-
0,4	0,3	0,9	0,3	0,1	0,1	0,1	0,0	0,2	0,1	0,9	0,2	-	-	-
3 063	1 937	-	934	-	-	-	-	-	-	-	-	-	-	850
1,9	1,2	-	0,6	-	-	-	-	-	-	-	-	-	-	0,5
2 833	1 524	1 242	671	46	-	-	-	-	-	-	-	-	-	962
1,8	0,9	0,8	0,4	0,0	-	-	-	-	-	-	-	-	-	0,6
2 599	-	-	1 183	-	-	-	-	-	-	-	-	-	-	581
2,0	-	-	0,9	-	-	-	-	-	-	-	-	-	-	0,5
2 910	1 039	-	1 290	-	-	-	-	-	-	-	-	-	-	1 157
2,3	0,8	-	1,0	-	-	-	-	-	-	-	-	-	-	0,9
1 161	620	1 154	336	28	-	-	34	-	150	589	-	-	-	1 724
1,1	0,6	1,1	0,3	0,0	-	-	0,0	-	0,1	0,6	-	-	-	1,7
1 250	-	-	-	-	-	-	-	-	-	-	-	-	-	-
0,9	-	-	-	-	-	-	-	-	-	-	-	-	-	-
560	411	1 285	390	33	185	125	27	159	109	878	187	-	-	-
0,4	0,3	0,9	0,3	0,0	0,1	0,1	0,0	0,1	0,1	0,6	0,1	-	-	-
2 577	-	-	-	-	-	-	-	-	-	-	-	-	-	-
1,9	-	-	-	-	-	-	-	-	-	-	-	-	-	-
2 152	1 271	1 031	461	30	-	-	-	-	-	-	-	-	-	439
1,6	0,9	0,8	0,3	0,0	-	-	-	-	-	-	-	-	-	0,3
1 795	48	-	1 668	-	-	-	-	-	-	-	-	-	-	-
1,7	0,0	-	1,5	-	-	-	-	-	-	-	-	-	-	-
2 330	863	-	1 139	-	-	-	-	-	-	-	-	-	-	614
2,1	0,8	-	1,0	-	-	-	-	-	-	-	-	-	-	0,6
1 007	582	1 031	330	20	-	-	43	-	101	343	-	-	-	1 258
1,1	0,6	1,1	0,4	0,0	-	-	0,0	-	0,1	0,4	-	-	-	1,4
1 677	-	-	1 691	-	-	-	-	-	-	-	-	-	-	-
0,9	-	-	0,9	-	-	-	-	-	-	-	-	-	-	-
936	508	1 556	822	66	250	312	34	396	163	1 679	237	-	-	-
0,5	0,3	0,8	0,4	0,0	0,1	0,2	0,0	0,2	0,1	0,9	0,1	-	-	-
3 144	2 247	-	1 972	-	-	-	-	-	-	-	-	-	-	-
1,7	1,2	-	1,1	-	-	-	-	-	-	-	-	-	-	-
2 737	1 499	1 429	1 044	53	-	-	-	-	-	-	-	-	-	649
1,5	0,8	0,8	0,6	0,0	-	-	-	-	-	-	-	-	-	0,4
2 043	-	-	2 871	-	-	-	-	-	-	-	-	-	-	65
1,3	-	-	1,9	-	-	-	-	-	-	-	-	-	-	0,0
2 996	1 398	-	2 196	-	-	-	-	-	-	-	-	-	-	869
2,0	0,9	-	1,4	-	-	-	-	-	-	-	-	-	-	0,6
1 204	688	1 281	493	31	-	-	40	-	216	587	-	-	-	1 596
1,0	0,6	1,1	0,4	0,0	-	-	0,0	-	0,2	0,5	-	-	-	1,3

Noch: 5. Bundestagswahl 2017 - Erst- und Zweitstimmen nach Bundestagswahlkreisen mit Vergleichszahlen
der Bundestagswahl 2013 - Erst- und Zweitstimmen -, der Landtagswahl 2017 - Erst- und Zweitstimmen-
und der Europawahl 2014

BWK	Wahl	Einheit	Wahl- berechtigte	Wählende	Ungültige Stimmen	Gültige Stimmen	CDU	SPD	GRÜNE	DIE LINKE.	FDP	AfD
48 Hildesheim												
B 17	Zahl I		218 349	169 613	1 752	167 861	60 457	62 448	12 691	8 502	9 330	14 433
	%			77,7	1,0	100	36,0	37,2	7,6	5,1	5,6	8,6
	Zahl II				1 316	168 297	54 871	52 077	14 806	10 932	13 876	15 695
	%				0,8	100	32,6	30,9	8,8	6,5	8,2	9,3
B 13	Zahl I		219 571	164 796	2 451	162 345	68 653	66 986	13 771	7 909	2 489	
	%			75,1	1,5	100	42,3	41,3	8,5	4,9	1,5	
	Zahl II				1 799	162 997	63 041	59 319	14 587	8 120	5 589	5 601
	%				1,1	100	38,7	36,4	8,9	5,0	3,4	3,4
L 13	Zahl I		219 712	134 518	2 582	131 936	45 368	54 827	13 579	3 814	10 173	-
	%			61,2	1,9	100	34,4	41,6	10,3	2,9	7,7	-
	Zahl II				1 840	132 678	45 396	49 805	17 329	3 944	10 471	-
	%				1,4	100	34,2	37,5	13,1	3,0	7,9	-
E 14	Zahl		219 042	106 129	841	105 288	38 598	37 408	11 780	4 195	2 145	5 842
	%			48,5	0,8	100	36,7	35,5	11,2	4,0	2,0	5,5
49 Salzgitter - Wolfenbüttel												
B 17	Zahl I		206 133	157 046	1 567	155 479	45 310	66 587	6 680	9 290	7 268	18 564
	%			76,2	1,0	100	29,1	42,8	4,3	6,0	4,7	11,9
	Zahl II				1 327	155 719	45 985	50 482	10 213	11 266	12 450	19 115
	%				0,8	100	29,5	32,4	6,6	7,2	8,0	12,3
B 13	Zahl I		208 990	152 599	2 208	150 391	55 720	70 080	6 630	6 524	1 582	4 548
	%			73,0	1,4	100	37,1	46,6	4,4	4,3	1,1	3,0
	Zahl II				2 618	149 981	53 593	58 881	11 013	8 461	5 142	5 938
	%				1,7	100	35,7	39,3	7,3	5,6	3,4	4,0
L 13	Zahl I		209 098	122 758	1 834	120 924	45 920	54 301	10 462	4 573	2 751	-
	%			58,7	1,5	100	38,0	44,9	8,7	3,8	2,3	-
	Zahl II				1 644	121 114	39 847	47 927	14 033	4 573	9 051	-
	%				1,3	100	32,9	39,6	11,6	3,8	7,5	-
E 14	Zahl		208 796	100 009	1 023	98 986	35 811	37 495	8 213	3 798	2 196	5 989
	%			47,9	1,0	100	36,2	37,9	8,3	3,8	2,2	6,1
50 Braunschweig												
B 17	Zahl I		192 041	147 712	1 362	146 350	45 881	55 641	11 761	11 145	7 877	11 377
	%			76,9	0,9	100	31,4	38,0	8,0	7,6	5,4	7,8
	Zahl II				1 055	146 657	42 534	38 695	17 295	13 673	14 684	12 268
	%				0,7	100	29,0	26,4	11,8	9,3	10,0	8,4
B 13	Zahl I		193 799	143 752	1 649	142 103	49 710	61 952	10 117	7 119	3 243	3 894
	%			74,2	1,1	100	35,0	43,6	7,1	5,0	2,3	2,7
	Zahl II				1 467	142 285	48 419	47 741	17 614	9 527	6 214	5 092
	%				1,0	100	34,0	33,6	12,4	6,7	4,4	3,6
L 13	Zahl I		192 582	115 397	1 592	113 805	41 055	46 567	15 905	4 574	2 929	-
	%			59,9	1,4	100	36,1	40,9	14,0	4,0	2,6	-
	Zahl II				1 175	114 222	33 886	38 460	21 255	4 850	9 424	-
	%				1,0	100	29,7	33,7	18,6	4,2	8,3	-
E 14	Zahl		194 345	99 682	1 050	98 632	30 751	33 036	14 586	5 350	2 744	5 550
	%			51,3	1,1	100	31,2	33,5	14,8	5,4	2,8	5,6
51 Helmstedt - Wolfsburg												
B 17	Zahl I		183 961	137 303	1 471	135 832	47 416	51 646	6 096	8 128	7 791	13 857
	%			74,6	1,1	100	34,9	38,0	4,5	6,0	5,7	10,2
	Zahl II				1 291	136 012	47 037	40 740	8 064	9 050	10 988	14 862
	%				0,9	100	34,6	30,0	5,9	6,7	8,1	10,9
B 13	Zahl I		187 425	133 269	1 927	131 342	58 760	50 826	6 666	5 731	1 839	-
	%			71,1	1,4	100	44,7	38,7	5,1	4,4	1,4	-
	Zahl II				1 494	131 775	54 188	45 837	9 004	6 440	4 796	4 892
	%				1,1	100	41,1	34,8	6,8	4,9	3,6	3,7
L 13	Zahl I		186 933	104 276	1 592	102 684	43 371	41 097	8 670	2 980	2 604	-
	%			55,8	1,5	100	42,2	40,0	8,4	2,9	2,5	-
	Zahl II				1 411	102 865	38 285	37 093	11 329	3 087	7 552	-
	%				1,4	100	37,2	36,1	11,0	3,0	7,3	-
E 14	Zahl		187 502	79 791	663	79 128	30 269	27 543	6 789	3 129	1 827	4 656
	%			42,6	0,8	100	38,3	34,8	8,6	4,0	2,3	5,9

PIRATEN	NPD	Tier- schutz- partei	FREIE WÄHLER	MLPD	BGE	DiB	DKP	DM	ÖDP	Die PARTEI	V- Partei³	Bündnis C	Einzel- be- werber	Sonstige
-	-	-	-	-	-	-	-	-	-	-	-	-	-	-
-	-	-	-	-	-	-	-	-	-	-	-	-	-	-
593	468	1 693	453	56	320	304	32	305	150	1 445	221	-	-	-
0,4	0,3	1,0	0,3	0,0	0,2	0,2	0,0	0,2	0,1	0,9	0,1	-	-	-
-	2 537	-	-	-	-	-	-	-	-	-	-	-	-	-
-	1,6	-	-	-	-	-	-	-	-	-	-	-	-	-
2 937	1 482	1 208	455	31	-	-	-	-	-	-	-	-	-	627
1,8	0,9	0,7	0,3	0,0	-	-	-	-	-	-	-	-	-	0,4
2 473	357	-	1 345	-	-	-	-	-	-	-	-	-	-	-
1,9	0,3	-	1,0	-	-	-	-	-	-	-	-	-	-	-
2 639	1 267	-	1 171	-	-	-	-	-	-	-	-	-	-	656
2,0	1,0	-	0,9	-	-	-	-	-	-	-	-	-	-	0,5
1 123	614	1 154	321	23	-	-	40	-	186	529	-	-	-	1 330
1,1	0,6	1,1	0,3	0,0	-	-	0,0	-	0,2	0,5	-	-	-	1,3
1 335	-	-	-	-	-	-	-	-	-	-	-	-	445	-
0,9	-	-	-	-	-	-	-	-	-	-	-	-	0,3	-
684	606	1 591	531	74	207	197	31	430	117	1 557	183	-	-	-
0,4	0,4	1,0	0,3	0,0	0,1	0,1	0,0	0,3	0,1	1,0	0,1	-	-	-
2 119	1 940	-	1 248	-	-	-	-	-	-	-	-	-	-	-
1,4	1,3	-	0,8	-	-	-	-	-	-	-	-	-	-	-
2 228	1 796	1 286	1 046	39	-	-	-	-	-	-	-	-	-	558
1,5	1,2	0,9	0,7	0,0	-	-	-	-	-	-	-	-	-	0,4
745	578	-	1 572	-	-	-	-	-	-	-	-	-	22	-
0,6	0,5	-	1,3	-	-	-	-	-	-	-	-	-	0,0	-
2 130	1 405	-	1 592	-	-	-	-	-	-	-	-	-	-	556
1,8	1,2	-	1,3	-	-	-	-	-	-	-	-	-	-	0,5
953	816	1 194	448	32	-	-	48	-	120	598	-	-	-	1 275
1,0	0,8	1,2	0,5	0,0	-	-	0,0	-	0,1	0,6	-	-	-	1,3
-	-	-	-	344	-	-	-	-	-	-	-	-	2 324	-
-	-	-	-	0,2	-	-	-	-	-	-	-	-	1,6	-
905	308	1 423	413	130	394	390	30	298	223	2 698	296	-	-	-
0,6	0,2	1,0	0,3	0,1	0,3	0,3	0,0	0,2	0,2	1,8	0,2	-	-	-
4 012	1 032	-	908	116	-	-	-	-	-	-	-	-	-	-
2,8	0,7	-	0,6	0,1	-	-	-	-	-	-	-	-	-	-
4 169	1 038	1 295	724	100	-	-	-	-	-	-	-	-	-	352
2,9	0,7	0,9	0,5	0,1	-	-	-	-	-	-	-	-	-	0,2
2 775	-	-	-	-	-	-	-	-	-	-	-	-	-	-
2,4	-	-	-	-	-	-	-	-	-	-	-	-	-	-
3 819	837	-	1 060	-	-	-	-	-	-	-	-	-	-	631
3,3	0,7	-	0,9	-	-	-	-	-	-	-	-	-	-	0,6
2 310	382	1 155	306	64	-	-	57	-	269	1 045	-	-	-	1 027
2,3	0,4	1,2	0,3	0,1	-	-	0,1	-	0,3	1,1	-	-	-	1,0
-	-	-	-	152	-	-	-	-	-	-	-	-	746	-
-	-	-	-	0,1	-	-	-	-	-	-	-	-	0,5	-
592	623	1 307	455	82	138	141	36	276	198	1 229	194	-	-	-
0,4	0,5	1,0	0,3	0,1	0,1	0,1	0,0	0,2	0,1	0,9	0,1	-	-	-
2 972	2 599	-	1 049	-	-	-	-	-	-	-	-	-	569	331
2,3	2,0	-	0,8	-	-	-	-	-	-	-	-	-	0,4	0,3
2 460	1 840	1 182	643	38	-	-	-	-	-	-	-	-	-	455
1,9	1,4	0,9	0,5	0,0	-	-	-	-	-	-	-	-	-	0,3
2 234	856	-	828	-	-	-	-	-	-	-	-	-	-	44
2,2	0,8	-	0,8	-	-	-	-	-	-	-	-	-	-	0,0
2 557	1 326	-	975	-	-	-	-	-	-	-	-	-	-	661
2,5	1,3	-	0,9	-	-	-	-	-	-	-	-	-	-	0,6
880	857	887	295	31	-	-	34	-	105	778	-	-	-	1 048
1,1	1,1	1,1	0,4	0,0	-	-	0,0	-	0,1	1,0	-	-	-	1,3

Noch: 5. Bundestagswahl 2017 - Erst- und Zweitstimmen nach Bundestagswahlkreisen mit Vergleichszahlen
der Bundestagswahl 2013 - Erst- und Zweitstimmen -, der Landtagswahl 2017 - Erst- und Zweitstimmen-
und der Europawahl 2014

BWK	Wahl	Einheit	Wahl- berechtigte	Wählende	Ungültige Stimmen	Gültige Stimmen	CDU	SPD	GRÜNE	DIE LINKE.	FDP	AfD
52 Goslar - Northeim - Osterode												
B 17	Zahl I		202 963	150 977	1 605	149 372	59 391	51 953	8 128	8 525	7 438	13 937
	%			74,4	1,1	100	39,8	34,8	5,4	5,7	5,0	9,3
	Zahl II				1 187	149 790	48 131	48 016	9 929	9 521	13 734	15 132
	%				0,8	100	32,1	32,1	6,6	6,4	9,2	10,1
B 13	Zahl I		208 311	149 429	2 599	146 830	61 723	62 209	7 833	6 805	2 249	-
	%			71,7	1,7	100	42,0	42,4	5,3	4,6	1,5	-
	Zahl II				2 165	147 264	55 775	55 985	10 141	7 475	6 099	5 733
	%				1,4	100	37,9	38,0	6,9	5,1	4,1	3,9
L 13	Zahl I		208 892	122 937	2 335	120 602	46 471	52 995	8 317	4 473	4 541	-
	%			58,9	1,9	100	38,5	43,9	6,9	3,7	3,8	-
	Zahl II				2 460	120 477	40 256	45 816	12 742	4 163	11 735	-
	%				2,0	100	33,4	38,0	10,6	3,5	9,7	-
E 14	Zahl		207 596	90 164	798	89 366	32 069	34 043	7 268	3 449	2 586	5 250
	%			43,4	0,9	100	35,9	38,1	8,1	3,9	2,9	5,9
53 Göttingen												
B 17	Zahl I		220 420	170 547	1 439	169 108	56 250	59 032	19 131	9 905	7 734	11 870
	%			77,4	0,8	100	33,3	34,9	11,3	5,9	4,6	7,0
	Zahl II				1 223	169 324	51 177	47 871	19 676	14 748	15 421	13 446
	%				0,7	100	30,2	28,3	11,6	8,7	9,1	7,9
B 13	Zahl I		222 102	165 814	1 974	163 840	62 558	66 192	16 740	8 581	2 633	-
	%			74,7	1,2	100	38,2	40,4	10,2	5,2	1,6	-
	Zahl II				1 511	164 303	59 000	54 410	20 076	10 432	6 667	6 121
	%				0,9	100	35,9	33,1	12,2	6,3	4,1	3,7
L 13	Zahl I		221 479	131 441	1 687	129 754	46 055	50 176	17 870	4 579	2 885	-
	%			59,3	1,3	100	35,5	38,7	13,8	3,5	2,2	-
	Zahl II				1 508	129 933	40 952	42 815	23 300	5 075	10 528	-
	%				1,1	100	31,5	33,0	17,9	3,9	8,1	-
E 14	Zahl		221 967	114 441	1 081	113 360	36 858	39 580	15 774	6 070	2 711	5 704
	%			51,6	0,9	100	32,5	34,9	13,9	5,4	2,4	5,0
Land Niedersachsen												
B 17	Zahl I		6 124 582	4 681 871	46 554	4 635 317	1 777 588	1 557 197	334 541	273 064	264 801	369 663
	%			76,4	1,0	100	38,3	33,6	7,2	5,9	5,7	8,0
	Zahl II				34 895	4 646 976	1 623 481	1 275 172	404 825	322 979	431 405	422 362
	%				0,7	100	34,9	27,4	8,7	7,0	9,3	9,1
B 13	Zahl I		6 117 473	4 491 281	53 723	4 437 558	1 946 518	1 699 556	299 885	189 645	82 291	82 424
	%			73,4	1,2	100	43,9	38,3	6,8	4,3	1,9	1,9
	Zahl II				46 021	4 445 260	1 825 592	1 470 005	391 901	223 935	185 647	165 875
	%				1,0	100	41,1	33,1	8,8	5,0	4,2	3,7
L 13	Zahl I		6 097 697	3 620 434	51 855	3 568 579	1 519 182	1 341 991	373 249	110 525	118 532	-
	%			59,4	1,4	100	42,6	37,6	10,5	3,1	3,3	-
	Zahl II				45 534	3 574 900	1 287 549	1 165 419	489 473	112 212	354 970	-
	%				1,3	100	36,0	32,6	13,7	3,1	9,9	-
E 14	Zahl		6 126 291	3 006 852	28 617	2 978 235	1 174 739	967 811	324 221	118 385	75 347	160 342
	%			49,1	1,0	100	39,4	32,5	10,9	4,0	2,5	5,4

PIRATEN	NPD	Tier- schutz- partei	FREIE WÄHLER	MLPD	BGE	DiB	DKP	DM	ÖDP	Die PARTEI	V- Partei³	Bündnis C	Einzel- be- werber	Sonstige
-	-	-	-	-	-	-	-	-	-	-	-	-	-	-
-	-	-	-	-	-	-	-	-	-	-	-	-	-	-
426	595	1 512	513	36	199	173	27	329	102	1 246	169	-	-	-
0,3	0,4	1,0	0,3	0,0	0,1	0,1	0,0	0,2	0,1	0,8	0,1	-	-	-
2 373	1 967	-	1 402	-	-	-	-	-	-	-	-	-	269	-
1,6	1,3	-	1,0	-	-	-	-	-	-	-	-	-	0,2	-
2 141	1 493	1 086	835	33	-	-	-	-	-	-	-	-	-	468
1,5	1,0	0,7	0,6	0,0	-	-	-	-	-	-	-	-	-	0,3
1 339	838	-	1 146	-	-	-	-	-	-	-	-	-	53	429
1,1	0,7	-	1,0	-	-	-	-	-	-	-	-	-	0,0	0,4
2 207	1 446	-	1 265	-	-	-	-	-	-	-	-	-	-	847
1,8	1,2	-	1,0	-	-	-	-	-	-	-	-	-	-	0,7
912	582	1 017	371	29	-	-	39	-	121	466	-	-	-	1 164
1,0	0,7	1,1	0,4	0,0	-	-	0,0	-	0,1	0,5	-	-	-	1,3
1 400	-	-	1 458	169	-	-	-	-	-	2 159	-	-	-	-
0,8	-	-	0,9	0,1	-	-	-	-	-	1,3	-	-	-	-
785	423	1 434	1 063	76	401	315	72	253	163	1 776	224	-	-	-
0,5	0,2	0,8	0,6	0,0	0,2	0,2	0,0	0,1	0,1	1,0	0,1	-	-	-
3 219	1 730	-	2 187	-	-	-	-	-	-	-	-	-	-	-
2,0	1,1	-	1,3	-	-	-	-	-	-	-	-	-	-	-
3 173	1 280	1 178	1 427	67	-	-	-	-	-	-	-	-	-	472
1,9	0,8	0,7	0,9	0,0	-	-	-	-	-	-	-	-	-	0,3
2 038	236	-	5 683	-	-	-	-	-	-	-	-	-	-	232
1,6	0,2	-	4,4	-	-	-	-	-	-	-	-	-	-	0,2
2 563	1 022	-	2 959	-	-	-	-	-	-	-	-	-	-	719
2,0	0,8	-	2,3	-	-	-	-	-	-	-	-	-	-	0,6
1 680	613	1 146	700	65	-	-	111	-	262	897	-	-	-	1 189
1,5	0,5	1,0	0,6	0,1	-	-	0,1	-	0,2	0,8	-	-	-	1,0
13 214	-	-	23 538	1 522	-	-	1 331	-	809	12 726	-	953	4 370	-
0,3	-	-	0,5	0,0	-	-	0,0	-	0,0	0,3	-	0,0	0,1	-
17 683	12 034	40 487	19 178	1 616	8 084	6 349	1 100	8 146	4 771	41 228	6 076	-	-	-
0,4	0,3	0,9	0,4	0,0	0,2	0,1	0,0	0,2	0,1	0,9	0,1	-	-	-
60 736	41 103	-	29 234	259	-	-	-	-	-	-	-	-	2 041	3 866
1,4	0,9	-	0,7	0,0	-	-	-	-	-	-	-	-	0,0	0,1
74 601	37 415	33 809	21 773	1 267	-	-	-	-	-	-	-	-	-	13 440
1,7	0,8	0,8	0,5	0,0	-	-	-	-	-	-	-	-	-	0,3
52 959	6 978	-	39 132	-	-	-	-	-	-	-	-	-	530	5 501
1,5	0,2	-	1,1	-	-	-	-	-	-	-	-	-	0,0	0,2
75 603	29 449	-	39 714	-	-	-	-	-	-	-	-	-	-	20 511
2,1	0,8	-	1,1	-	-	-	-	-	-	-	-	-	-	0,6
34 963	16 915	32 437	11 756	916	-	-	1 511	-	5 242	16 232	-	-	-	37 418
1,2	0,6	1,1	0,4	0,0	-	-	0,1	-	0,2	0,5	-	-	-	1,3

Noch: 6. Bundestagswahl 2017 -Zweitstimmen- nach Landtagswahlkreisen mit Vergleichszahlen
der Bundestagswahl 2013 - Zweitstimmen - , Landtagswahl 2013 - Zweitstimmen- und der Europawahl 2014

LWK	Wahl	Einheit	Wahlbe- rechtigte	Wählende	Ungültige Stimmen	Gültige Stimmen	CDU	SPD	GRÜNE	DIE LINKE.	FDP	AfD
1	Braunschweig-Nord											
	B 17	Zahl II	66 392	53 603	322	53 281	15 488	12 751	7 709	5 209	5 954	3 488
		%		80,7	0,6	100	29,1	23,9	14,5	9,8	11,2	6,5
	B 13	Zahl II	66 512	51 979	454	51 525	17 363	15 990	7 823	3 414	2 504	1 766
		%		78,1	0,9	100	33,7	31,0	15,2	6,6	4,9	3,4
	L 13	Zahl II	65 933	42 659	355	42 304	12 067	13 302	9 263	1 696	3 637	-
		%		64,7	0,8	100	28,5	31,4	21,9	4,0	8,6	-
	E 14	Zahl	66 690	37 511	306	37 205	11 202	11 699	6 733	2 010	1 172	1 903
		%		56,2	0,8	100	30,1	31,4	18,1	5,4	3,2	5,1
2	Braunschweig-Süd											
	B 17	Zahl II	66 091	49 796	467	49 329	15 606	14 894	4 030	3 583	4 134	5 198
		%		75,3	0,9	100	31,6	30,2	8,2	7,3	8,4	10,5
	B 13	Zahl II	66 689	48 677	584	48 093	18 037	17 480	4 081	2 662	1 915	1 719
		%		73,0	1,2	100	37,5	36,3	8,5	5,5	4,0	3,6
	L 13	Zahl II	66 327	38 782	491	38 291	12 802	14 090	5 288	1 362	3 037	-
		%		58,5	1,3	100	33,4	36,8	13,8	3,6	7,9	-
	E 14	Zahl	66 844	31 722	355	31 367	11 219	11 494	3 030	1 352	737	1 878
		%		47,5	1,1	100	35,8	36,6	9,7	4,3	2,3	6,0
3	Braunschweig-West											
	B 17	Zahl II	73 193	55 374	350	55 024	15 098	14 403	6 511	5 570	5 469	4 653
		%		75,7	0,6	100	27,4	26,2	11,8	10,1	9,9	8,5
	B 13	Zahl II	73 696	53 538	533	53 005	16 944	18 126	6 623	3 891	2 146	1 995
		%		72,6	1,0	100	32,0	34,2	12,5	7,3	4,0	3,8
	L 13	Zahl II	73 292	42 496	435	42 061	11 848	14 293	7 845	2 045	3 381	-
		%		58,0	1,0	100	28,2	34,0	18,7	4,9	8,0	-
	E 14	Zahl	73 999	36 878	430	36 448	10 671	12 146	5 455	2 213	985	2 150
		%		49,8	1,2	100	29,3	33,3	15,0	6,1	2,7	5,9
4	Peine											
	B 17	Zahl II	79 346	60 868	425	60 443	18 800	20 755	4 196	3 545	4 803	6 054
		%		76,7	0,7	100	31,1	34,3	6,9	5,9	7,9	10,0
	B 13	Zahl II	79 554	59 275	502	58 773	21 211	23 928	4 243	2 843	1 967	2 085
		%		74,5	0,8	100	36,1	40,7	7,2	4,8	3,3	3,5
	L 13	Zahl II	79 493	47 807	615	47 192	14 882	19 334	5 351	1 633	3 896	-
		%		60,1	1,3	100	31,5	41,0	11,3	3,5	8,3	-
	E 14	Zahl	79 455	37 282	318	36 964	13 303	14 656	3 108	1 349	774	1 859
		%		46,9	0,9	100	36,0	39,6	8,4	3,6	2,1	5,0
5	Gifhorn-Nord/Wolfsburg											
	B 17	Zahl II	71 184	54 356	418	53 938	19 971	15 310	3 047	3 018	4 413	6 357
		%		76,4	0,8	100	37,0	28,4	5,6	5,6	8,2	11,8
	B 13	Zahl II	70 276	50 905	431	50 474	22 731	16 302	3 289	2 235	1 863	1 742
		%		72,4	0,8	100	45,0	32,3	6,5	4,4	3,7	3,5
	L 13	Zahl II	69 982	39 879	502	39 377	16 028	12 890	4 110	973	3 360	-
		%		57,0	1,3	100	40,7	32,7	10,4	2,5	8,5	-
	E 14	Zahl	70 544	34 053	354	33 699	14 671	11 392	2 432	1 080	695	1 536
		%		48,3	1,0	100	43,5	33,8	7,2	3,2	2,1	4,6
6	Gifhorn-Süd											
	B 17	Zahl II	78 693	61 302	501	60 801	21 501	16 176	4 901	3 755	5 510	6 789
		%		77,9	0,8	100	35,4	26,6	8,1	6,2	9,1	11,2
	B 13	Zahl II	78 256	58 517	561	57 956	24 889	18 707	4 613	2 687	2 142	2 122
		%		74,8	1,0	100	42,9	32,3	8,0	4,6	3,7	3,7
	L 13	Zahl II	77 969	46 672	512	46 160	17 564	15 202	5 881	1 270	3 635	-
		%		59,9	1,1	100	38,1	32,9	12,7	2,8	7,9	-
	E 14	Zahl	78 504	36 216	284	35 932	14 327	11 568	3 691	1 365	802	1 898
		%		46,1	0,8	100	39,9	32,2	10,3	3,8	2,2	5,3

PIRATEN	NPD	Tier- schutz- partei	FREIE WÄHLER	MLPD	BGE	DiB	DKP	DM	ÖDP	Die PARTEI	V-Partei³	Bünd- nis C	Einzel- bewer- ber	Sons- tige
321	86	476	149	43	131	162	14	69	112	988	131	-	-	-
0,6	0,2	0,9	0,3	0,1	0,2	0,3	0,0	0,1	0,2	1,9	0,2	-	-	-
1 560	249	435	273	34	-	-	-	-	-	-	-	-	-	114
3,0	0,5	0,8	0,5	0,1	-	-	-	-	-	-	-	-	-	0,2
1 484	240	-	394	-	-	-	-	-	-	-	-	-	-	221
3,5	0,6	-	0,9	-	-	-	-	-	-	-	-	-	-	0,5
892	99	430	116	22	-	-	27	-	128	439	-	-	-	333
2,4	0,3	1,2	0,3	0,1	-	-	0,1	-	0,3	1,2	-	-	-	0,9
221	126	473	148	35	87	83	6	96	30	499	80	-	-	-
0,4	0,3	1,0	0,3	0,1	0,2	0,2	0,0	0,2	0,1	1,0	0,2	-	-	-
974	414	414	245	12	-	-	-	-	-	-	-	-	-	140
2,0	0,9	0,9	0,5	0,0	-	-	-	-	-	-	-	-	-	0,3
908	311	-	294	-	-	-	-	-	-	-	-	-	-	199
2,4	0,8	-	0,8	-	-	-	-	-	-	-	-	-	-	0,5
453	166	350	89	17	-	-	17	-	54	149	-	-	-	362
1,4	0,5	1,1	0,3	0,1	-	-	0,1	-	0,2	0,5	-	-	-	1,2
398	126	566	151	58	192	153	10	142	86	1 329	109	-	-	-
0,7	0,2	1,0	0,3	0,1	0,3	0,3	0,0	0,3	0,2	2,4	0,2	-	-	-
1 844	461	540	250	55	-	-	-	-	-	-	-	-	-	130
3,5	0,9	1,0	0,5	0,1	-	-	-	-	-	-	-	-	-	0,2
1 615	345	-	432	-	-	-	-	-	-	-	-	-	-	257
3,8	0,8	-	1,0	-	-	-	-	-	-	-	-	-	-	0,6
1 040	150	457	126	33	-	-	16	-	100	486	-	-	-	420
2,9	0,4	1,3	0,3	0,1	-	-	0,0	-	0,3	1,3	-	-	-	1,2
258	166	600	215	45	102	72	11	157	42	553	69	-	-	-
0,4	0,3	1,0	0,4	0,1	0,2	0,1	0,0	0,3	0,1	0,9	0,1	-	-	-
923	588	436	245	21	-	-	-	-	-	-	-	-	-	283
1,6	1,0	0,7	0,4	0,0	-	-	-	-	-	-	-	-	-	0,5
978	431	-	385	-	-	-	-	-	-	-	-	-	-	302
2,1	0,9	-	0,8	-	-	-	-	-	-	-	-	-	-	0,6
375	237	441	120	8	-	-	11	-	39	181	-	-	-	503
1,0	0,6	1,2	0,3	0,0	-	-	0,0	-	0,1	0,5	-	-	-	1,4
192	172	511	206	34	40	38	5	83	47	432	62	-	-	-
0,4	0,3	0,9	0,4	0,1	0,1	0,1	0,0	0,2	0,1	0,8	0,1	-	-	-
894	556	407	230	13	-	-	-	-	-	-	-	-	-	212
1,8	1,1	0,8	0,5	0,0	-	-	-	-	-	-	-	-	-	0,4
966	344	-	421	-	-	-	-	-	-	-	-	-	-	285
2,5	0,9	-	1,1	-	-	-	-	-	-	-	-	-	-	0,7
325	252	354	134	5	-	-	13	-	34	247	-	-	-	529
1,0	0,7	1,1	0,4	0,0	-	-	0,0	-	0,1	0,7	-	-	-	1,6
262	141	574	195	26	62	81	5	142	56	496	129	-	-	-
0,4	0,2	0,9	0,3	0,0	0,1	0,1	0,0	0,2	0,1	0,8	0,2	-	-	-
1 119	501	456	218	16	-	-	-	-	-	-	-	-	-	486
1,9	0,9	0,8	0,4	0,0	-	-	-	-	-	-	-	-	-	0,8
1 148	328	-	514	-	-	-	-	-	-	-	-	-	-	618
2,5	0,7	-	1,1	-	-	-	-	-	-	-	-	-	-	1,3
493	198	379	105	9	-	-	10	-	73	269	-	-	-	745
1,4	0,6	1,1	0,3	0,0	-	-	0,0	-	0,2	0,7	-	-	-	2,1

Noch: 6. Bundestagswahl 2017 -Zweitstimmen- nach Landtagswahlkreisen mit Vergleichszahlen
der Bundestagswahl 2013 - Zweitstimmen - , Landtagswahl 2013 - Zweitstimmen- und der Europawahl 2014

LWK	Wahl	Einheit	Wahlbe- rechtigte	Wählende	Ungültige Stimmen	Gültige Stimmen	CDU	SPD	GRÜNE	DIE LINKE.	FDP	AfD
7	Wolfsburg											
	B 17	Zahl II	75 694	55 548	512	55 036	18 593	15 853	3 463	4 121	4 544	6 415
		%		73,4	0,9	100	33,8	28,8	6,3	7,5	8,3	11,7
	B 13	Zahl II	78 653	54 562	611	53 951	22 433	18 381	3 750	2 801	2 000	2 077
		%		69,4	1,1	100	41,6	34,1	7,0	5,2	3,7	3,8
	L 13	Zahl II	78 640	41 649	569	41 080	15 396	14 671	4 527	1 378	2 992	-
		%		53,0	1,4	100	37,5	35,7	11,0	3,4	7,3	-
	E 14	Zahl	78 682	32 482	213	32 269	11 988	11 097	2 842	1 391	745	2 186
		%		41,3	0,7	100	37,2	34,4	8,8	4,3	2,3	6,8
8	Helmstedt											
	B 17	Zahl II	73 708	54 912	573	54 339	18 892	16 930	3 135	3 444	4 311	5 387
		%		74,5	1,0	100	34,8	31,2	5,8	6,3	7,9	9,9
	B 13	Zahl II	74 709	53 711	673	53 038	20 975	19 133	3 553	2 553	1 910	1 972
		%		71,9	1,3	100	39,5	36,1	6,7	4,8	3,6	3,7
	L 13	Zahl II	74 399	43 144	621	42 523	15 445	15 737	4 616	1 251	3 078	-
		%		58,0	1,4	100	36,3	37,0	10,9	2,9	7,2	-
	E 14	Zahl	74 543	31 577	284	31 293	11 999	10 950	2 673	1 229	760	1 688
		%		42,4	0,9	100	38,3	35,0	8,5	3,9	2,4	5,4
9	Wolfenbüttel-Nord											
	B 17	Zahl II	60 684	48 271	328	47 943	15 413	13 297	4 498	3 529	4 872	4 381
		%		79,5	0,7	100	32,1	27,7	9,4	7,4	10,2	9,1
	B 13	Zahl II	60 519	45 958	786	45 172	16 993	15 553	4 694	2 231	1 895	1 870
		%		75,9	1,7	100	37,6	34,4	10,4	4,9	4,2	4,1
	L 13	Zahl II	60 325	37 854	404	37 450	12 806	12 409	6 026	1 289	3 374	-
		%		62,8	1,1	100	34,2	33,1	16,1	3,4	9,0	-
	E 14	Zahl	60 674	33 217	307	32 910	12 133	10 906	3 886	1 143	931	2 103
		%		54,7	0,9	100	36,9	33,1	11,8	3,5	2,8	6,4
10	Wolfenbüttel-Süd/Salzgitter											
	B 17	Zahl II	55 136	42 962	359	42 603	12 463	14 899	2 346	3 000	3 104	5 137
		%		77,9	0,8	100	29,3	35,0	5,5	7,0	7,3	12,1
	B 13	Zahl II	57 689	43 569	948	42 621	14 817	17 645	2 718	2 340	1 380	1 679
		%		75,5	2,2	100	34,8	41,4	6,4	5,5	3,2	3,9
	L 13	Zahl II	57 980	35 587	472	35 115	11 198	14 810	3 558	1 391	2 481	-
		%		61,4	1,3	100	31,9	42,2	10,1	4,0	7,1	-
	E 14	Zahl	57 952	28 706	317	28 389	10 135	11 342	1 976	1 061	567	1 678
		%		49,5	1,1	100	35,7	40,0	7,0	3,7	2,0	5,9
11	Salzgitter											
	B 17	Zahl II	65 144	47 164	525	46 639	12 088	15 562	2 356	3 845	3 025	7 743
		%		72,4	1,1	100	25,9	33,4	5,1	8,2	6,5	16,6
	B 13	Zahl II	64 521	44 656	598	44 058	14 447	18 580	2 650	3 098	1 233	1 728
		%		69,2	1,3	100	32,8	42,2	6,0	7,0	2,8	3,9
	L 13	Zahl II	64 359	34 721	557	34 164	10 382	15 233	3 294	1 382	1 952	-
		%		53,9	1,6	100	30,4	44,6	9,6	4,0	5,7	-
	E 14	Zahl	64 071	28 288	356	27 932	9 668	11 499	1 754	1 283	465	1 649
		%		44,2	1,3	100	34,6	41,2	6,3	4,6	1,7	5,9
12	Göttingen/Harz											
	B 17	Zahl II	60 444	44 169	388	43 781	14 423	14 431	2 651	2 566	3 750	4 331
		%		73,1	0,9	100	32,9	33,0	6,1	5,9	8,6	9,9
	B 13	Zahl II	62 441	44 589	485	44 104	16 800	16 984	2 702	2 348	1 706	1 557
		%		71,4	1,1	100	38,1	38,5	6,1	5,3	3,9	3,5
	L 13	Zahl II	62 618	35 525	596	34 929	11 932	13 839	3 051	985	3 134	-
		%		56,7	1,7	100	34,2	39,6	8,7	2,8	9,0	-
	E 14	Zahl	62 052	26 851	205	26 646	10 076	10 269	1 789	981	672	1 434
		%		43,3	0,8	100	37,8	38,5	6,7	3,7	2,5	5,4

PIRATEN	NPD	Tier- schutz- partei	FREIE WÄHLER	MLPD	BGE	DiB	DKP	DM	ÖDP	Die PARTEI	V-Partei³	Bünd- nis C	Einzel- bewer- ber	Sons- tige
277	138	447	157	39	48	66	21	152	115	510	77	-	-	-
0,5	0,3	0,8	0,3	0,1	0,1	0,1	0,0	0,3	0,2	0,9	0,1	-	-	-
1 060	588	409	218	21	-	-	-	-	-	-	-	-	-	213
2,0	1,1	0,8	0,4	0,0	-	-	-	-	-	-	-	-	-	0,4
1 071	410	-	338	-	-	-	-	-	-	-	-	-	-	297
2,6	1,0	-	0,8	-	-	-	-	-	-	-	-	-	-	0,7
373	290	291	96	15	-	-	21	-	50	416	-	-	-	468
1,2	0,9	0,9	0,3	0,0	-	-	0,1	-	0,2	1,3	-	-	-	1,5
200	405	586	197	25	73	47	10	79	52	487	79	-	-	-
0,4	0,7	1,1	0,4	0,0	0,1	0,1	0,0	0,1	0,1	0,9	0,1	-	-	-
959	966	539	316	12	-	-	-	-	-	-	-	-	-	150
1,8	1,8	1,0	0,6	0,0	-	-	-	-	-	-	-	-	-	0,3
996	737	-	427	-	-	-	-	-	-	-	-	-	-	236
2,3	1,7	-	1,0	-	-	-	-	-	-	-	-	-	-	0,6
351	441	436	130	13	-	-	8	-	43	206	-	-	-	366
1,1	1,4	1,4	0,4	0,0	-	-	0,0	-	0,1	0,7	-	-	-	1,2
224	97	447	146	28	67	76	6	158	43	588	73	-	-	-
0,5	0,2	0,9	0,3	0,1	0,1	0,2	0,0	0,3	0,1	1,2	0,2	-	-	-
795	398	386	224	7	-	-	-	-	-	-	-	-	-	126
1,8	0,9	0,9	0,5	0,0	-	-	-	-	-	-	-	-	-	0,3
732	319	-	321	-	-	-	-	-	-	-	-	-	-	174
2,0	0,9	-	0,9	-	-	-	-	-	-	-	-	-	-	0,5
412	191	393	110	10	-	-	18	-	45	281	-	-	-	348
1,3	0,6	1,2	0,3	0,0	-	-	0,1	-	0,1	0,9	-	-	-	1,1
168	201	467	165	24	47	51	9	48	31	404	39	-	-	-
0,4	0,5	1,1	0,4	0,1	0,1	0,1	0,0	0,1	0,1	0,9	0,1	-	-	-
631	528	392	327	11	-	-	-	-	-	-	-	-	-	153
1,5	1,2	0,9	0,8	0,0	-	-	-	-	-	-	-	-	-	0,4
584	473	-	488	-	-	-	-	-	-	-	-	-	-	132
1,7	1,3	-	1,4	-	-	-	-	-	-	-	-	-	-	0,4
239	300	372	139	6	-	-	17	-	35	161	-	-	-	361
0,8	1,1	1,3	0,5	0,0	-	-	0,1	-	0,1	0,6	-	-	-	1,3
232	240	491	172	23	63	56	15	176	33	463	56	-	-	-
0,5	0,5	1,1	0,4	0,0	0,1	0,1	0,0	0,4	0,1	1,0	0,1	-	-	-
590	671	381	423	9	-	-	-	-	-	-	-	-	-	248
1,3	1,5	0,9	1,0	0,0	-	-	-	-	-	-	-	-	-	0,6
559	446	-	734	-	-	-	-	-	-	-	-	-	-	182
1,6	1,3	-	2,1	-	-	-	-	-	-	-	-	-	-	0,5
250	260	309	159	10	-	-	12	-	29	104	-	-	-	481
0,9	0,9	1,1	0,6	0,0	-	-	0,0	-	0,1	0,4	-	-	-	1,7
172	220	443	175	11	76	37	5	95	21	314	60	-	-	-
0,4	0,5	1,0	0,4	0,0	0,2	0,1	0,0	0,2	0,0	0,7	0,1	-	-	-
653	550	339	317	14	-	-	-	-	-	-	-	-	-	134
1,5	1,2	0,8	0,7	0,0	-	-	-	-	-	-	-	-	-	0,3
457	466	-	471	-	-	-	-	-	-	-	-	-	-	594
1,3	1,3	-	1,3	-	-	-	-	-	-	-	-	-	-	1,7
218	222	341	135	9	-	-	12	-	29	104	-	-	-	355
0,8	0,8	1,3	0,5	0,0	-	-	0,0	-	0,1	0,4	-	-	-	1,3

Noch: 6. Bundestagswahl 2017 -Zweitstimmen- nach Landtagswahlkreisen mit Vergleichszahlen
der Bundestagswahl 2013 - Zweitstimmen - , Landtagswahl 2013 - Zweitstimmen- und der Europawahl 2014

LWK	Wahl	Einheit	Wahlbe- rechtigte	Wählende	Ungültige Stimmen	Gültige Stimmen	CDU	SPD	GRÜNE	DIE LINKE.	FDP	AfD
13	Seesen											
	B 17	Zahl II	52 967	39 189	314	38 875	12 716	11 734	2 396	2 704	3 689	4 248
		%		74,0	0,8	100	32,7	30,2	6,2	7,0	9,5	10,9
	B 13	Zahl II	54 631	38 600	421	38 179	15 232	13 558	2 408	2 026	1 741	1 612
		%		70,7	1,1	100	39,9	35,5	6,3	5,3	4,6	4,2
	L 13	Zahl II	54 958	31 015	444	30 571	11 198	10 866	2 877	1 154	3 019	-
		%		56,4	1,4	100	36,6	35,5	9,4	3,8	9,9	-
	E 14	Zahl	54 479	21 305	129	21 176	8 058	7 342	1 612	843	682	1 479
		%		39,1	0,6	100	38,1	34,7	7,6	4,0	3,2	7,0
14	Goslar											
	B 17	Zahl II	56 405	41 728	301	41 427	12 232	13 826	2 578	2 921	3 611	4 695
		%		74,0	0,7	100	29,5	33,4	6,2	7,1	8,7	11,3
	B 13	Zahl II	57 886	41 095	664	40 431	14 876	15 705	2 662	2 354	1 566	1 637
		%		71,0	1,6	100	36,8	38,8	6,6	5,8	3,9	4,0
	L 13	Zahl II	58 081	32 677	453	32 224	10 832	12 126	3 600	1 453	2 764	-
		%		56,3	1,4	100	33,6	37,6	11,2	4,5	8,6	-
	E 14	Zahl	57 638	21 722	161	21 561	7 590	7 941	1 813	1 012	630	1 426
		%		37,7	0,7	100	35,2	36,8	8,4	4,7	2,9	6,6
15	Duderstadt											
	B 17	Zahl II	56 348	44 367	274	44 093	17 085	11 911	3 570	2 375	4 027	3 495
		%		78,7	0,6	100	38,7	27,0	8,1	5,4	9,1	7,9
	B 13	Zahl II	56 789	43 466	341	43 125	19 688	12 980	3 628	1 901	1 626	1 319
		%		76,5	0,8	100	45,7	30,1	8,4	4,4	3,8	3,1
	L 13	Zahl II	56 612	35 374	400	34 974	14 792	9 928	4 345	841	2 566	-
		%		62,5	1,1	100	42,3	28,4	12,4	2,4	7,3	-
	E 14	Zahl	56 671	29 283	269	29 014	12 607	9 530	2 787	944	510	1 179
		%		51,7	0,9	100	43,5	32,8	9,6	3,3	1,8	4,1
16	Göttingen/Münden											
	B 17	Zahl II	72 938	54 362	502	53 860	15 369	17 442	4 837	4 214	4 592	5 163
		%		74,5	0,9	100	28,5	32,4	9,0	7,8	8,5	9,6
	B 13	Zahl II	72 207	52 144	592	51 552	17 367	19 400	4 950	3 076	1 913	2 326
		%		72,2	1,1	100	33,7	37,6	9,6	6,0	3,7	4,5
	L 13	Zahl II	71 578	40 075	605	39 470	11 721	15 336	5 963	1 450	2 951	-
		%		56,0	1,5	100	29,7	38,9	15,1	3,7	7,5	-
	E 14	Zahl	71 837	36 004	466	35 538	10 773	14 332	3 609	1 707	753	2 260
		%		50,1	1,3	100	30,3	40,3	10,2	4,8	2,1	6,4
17	Göttingen-Stadt											
	B 17	Zahl II	65 544	53 322	262	53 060	12 585	12 884	10 213	7 010	5 135	2 787
		%		81,4	0,5	100	23,7	24,3	19,2	13,2	9,7	5,3
	B 13	Zahl II	66 784	51 652	386	51 266	14 650	15 436	10 420	4 395	2 366	1 781
		%		77,3	0,7	100	28,6	30,1	20,3	8,6	4,6	3,5
	L 13	Zahl II	66 895	41 748	335	41 413	9 340	12 367	11 789	2 381	3 619	-
		%		62,4	0,8	100	22,6	29,9	28,5	5,7	8,7	-
	E 14	Zahl	67 323	37 517	256	37 261	8 818	11 613	8 674	2 980	1 143	1 578
		%		55,7	0,7	100	23,7	31,2	23,3	8,0	3,1	4,2
18	Northeim											
	B 17	Zahl II	55 511	41 928	313	41 615	13 276	13 697	2 911	2 389	3 664	4 221
		%		75,5	0,7	100	31,9	32,9	7,0	5,7	8,8	10,1
	B 13	Zahl II	56 401	41 112	693	40 419	14 883	15 952	2 991	1 821	1 485	1 669
		%		72,9	1,7	100	36,8	39,5	7,4	4,5	3,7	4,1
	L 13	Zahl II	56 375	33 761	469	33 292	10 503	13 280	3 937	1 027	2 995	-
		%		59,9	1,4	100	31,5	39,9	11,8	3,1	9,0	-
	E 14	Zahl	56 213	27 507	312	27 195	9 194	10 992	2 316	929	658	1 645
		%		48,9	1,1	100	33,8	40,4	8,5	3,4	2,4	6,0

PIRATEN	NPD	Tier- schutz- partei	FREIE WÄHLER	MLPD	BGE	DiB	DKP	DM	ÖDP	Die PARTEI	V-Partei³	Bünd- nis C	Einzel- bewer- ber	Sons- tige
132	136	401	119	3	47	34	10	76	35	354	41	-	-	-
0,3	0,3	1,0	0,3	0,0	0,1	0,1	0,0	0,2	0,1	0,9	0,1	-	-	-
621	342	316	180	18	-	-	-	-	-	-	-	-	-	125
1,6	0,9	0,8	0,5	0,0	-	-	-	-	-	-	-	-	-	0,3
696	299	-	278	-	-	-	-	-	-	-	-	-	-	184
2,3	1,0	-	0,9	-	-	-	-	-	-	-	-	-	-	0,6
280	105	248	91	6	-	-	6	-	42	149	-	-	-	233
1,3	0,5	1,2	0,4	0,0	-	-	0,0	-	0,2	0,7	-	-	-	1,1
133	147	439	129	17	52	48	7	171	30	328	63	-	-	-
0,3	0,4	1,1	0,3	0,0	0,1	0,1	0,0	0,4	0,1	0,8	0,2	-	-	-
599	415	329	178	11	-	-	-	-	-	-	-	-	-	99
1,5	1,0	0,8	0,4	0,0	-	-	-	-	-	-	-	-	-	0,2
632	425	-	257	-	-	-	-	-	-	-	-	-	-	135
2,0	1,3	-	0,8	-	-	-	-	-	-	-	-	-	-	0,4
190	157	289	76	14	-	-	8	-	26	126	-	-	-	263
0,9	0,7	1,3	0,4	0,1	-	-	0,0	-	0,1	0,6	-	-	-	1,2
154	125	322	493	7	68	54	5	56	22	283	41	-	-	-
0,3	0,3	0,7	1,1	0,0	0,2	0,1	0,0	0,1	0,0	0,6	0,1	-	-	-
594	335	276	660	11	-	-	-	-	-	-	-	-	-	107
1,4	0,8	0,6	1,5	0,0	-	-	-	-	-	-	-	-	-	0,2
497	269	-	1 602	-	-	-	-	-	-	-	-	-	-	134
1,4	0,8	-	4,6	-	-	-	-	-	-	-	-	-	-	0,4
251	176	265	300	9	-	-	12	-	50	100	-	-	-	294
0,9	0,6	0,9	1,0	0,0	-	-	0,0	-	0,2	0,3	-	-	-	1,0
245	155	548	316	34	128	61	21	87	53	521	74	-	-	-
0,5	0,3	1,0	0,6	0,1	0,2	0,1	0,0	0,2	0,1	1,0	0,1	-	-	-
962	492	433	440	19	-	-	-	-	-	-	-	-	-	174
1,9	1,0	0,8	0,9	0,0	-	-	-	-	-	-	-	-	-	0,3
747	369	-	744	-	-	-	-	-	-	-	-	-	-	189
1,9	0,9	-	1,9	-	-	-	-	-	-	-	-	-	-	0,5
483	229	406	238	18	-	-	26	-	72	194	-	-	-	438
1,4	0,6	1,1	0,7	0,1	-	-	0,1	-	0,2	0,5	-	-	-	1,2
298	41	384	175	31	173	195	43	67	78	872	89	-	-	-
0,6	0,1	0,7	0,3	0,1	0,3	0,4	0,1	0,1	0,1	1,6	0,2	-	-	-
1 348	180	312	219	28	-	-	-	-	-	-	-	-	-	131
2,6	0,4	0,6	0,4	0,1	-	-	-	-	-	-	-	-	-	0,3
1 106	153	-	483	-	-	-	-	-	-	-	-	-	-	175
2,7	0,4	-	1,2	-	-	-	-	-	-	-	-	-	-	0,4
848	87	312	123	33	-	-	69	-	126	564	-	-	-	293
2,3	0,2	0,8	0,3	0,1	-	-	0,2	-	0,3	1,5	-	-	-	0,8
107	182	467	177	8	51	45	7	59	26	298	30	-	-	-
0,3	0,4	1,1	0,4	0,0	0,1	0,1	0,0	0,1	0,1	0,7	0,1	-	-	-
507	465	268	247	6	-	-	-	-	-	-	-	-	-	125
1,3	1,2	0,7	0,6	0,0	-	-	-	-	-	-	-	-	-	0,3
625	401	-	397	-	-	-	-	-	-	-	-	-	-	127
1,9	1,2	-	1,2	-	-	-	-	-	-	-	-	-	-	0,4
262	224	314	125	7	-	-	16	-	34	118	-	-	-	361
1,0	0,8	1,2	0,5	0,0	-	-	0,1	-	0,1	0,4	-	-	-	1,3

Noch: 6. Bundestagswahl 2017 -Zweitstimmen- nach Landtagswahlkreisen mit Vergleichszahlen
der Bundestagswahl 2013 - Zweitstimmen - , Landtagswahl 2013 - Zweitstimmen- und der Europawahl 2014

LWK	Wahl	Einheit	Wahlbe- rechtigte	Wählende	Ungültige Stimmen	Gültige Stimmen	CDU	SPD	GRÜNE	DIE LINKE.	FDP	AfD
19	Einbeck											
	B 17	Zahl II	52 844	39 809	321	39 488	13 109	13 334	2 602	2 241	3 513	3 498
		%		75,3	0,8	100	33,2	33,8	6,6	5,7	8,9	8,9
	B 13	Zahl II	54 336	39 327	692	38 635	14 741	15 031	2 656	1 765	1 547	1 398
		%		72,4	1,8	100	38,2	38,9	6,9	4,6	4,0	3,6
	L 13	Zahl II	54 518	33 976	1 121	32 855	11 113	12 694	3 157	970	3 546	-
		%		62,3	3,3	100	33,8	38,6	9,6	3,0	10,8	-
	E 14	Zahl	54 119	25 665	249	25 416	9 384	10 116	1 895	883	684	1 249
		%		47,4	1,0	100	36,9	39,8	7,5	3,5	2,7	4,9
20	Holzminde											
	B 17	Zahl II	56 413	42 094	392	41 702	12 956	14 191	2 778	2 241	4 248	4 012
		%		74,6	0,9	100	31,1	34,0	6,7	5,4	10,2	9,6
	B 13	Zahl II	58 096	42 232	474	41 758	15 315	15 682	3 441	1 962	2 312	1 451
		%		72,7	1,1	100	36,7	37,6	8,2	4,7	5,5	3,5
	L 13	Zahl II	58 308	34 843	674	34 169	9 828	12 571	4 660	924	4 774	-
		%		59,8	1,9	100	28,8	36,8	13,6	2,7	14,0	-
	E 14	Zahl	58 035	27 290	349	26 941	9 641	10 434	2 473	899	912	1 277
		%		47,0	1,3	100	35,8	38,7	9,2	3,3	3,4	4,7
21	Hildesheim											
	B 17	Zahl II	77 039	56 960	440	56 520	17 400	15 511	6 671	4 968	4 751	4 830
		%		73,9	0,8	100	30,8	27,4	11,8	8,8	8,4	8,5
	B 13	Zahl II	77 224	55 044	775	54 269	20 202	18 282	6 398	3 191	2 004	1 757
		%		71,3	1,4	100	37,2	33,7	11,8	5,9	3,7	3,2
	L 13	Zahl II	77 099	43 245	579	42 666	13 499	14 306	7 534	1 519	3 848	-
		%		56,1	1,3	100	31,6	33,5	17,7	3,6	9,0	-
	E 14	Zahl	77 214	33 486	170	33 316	11 426	10 063	5 483	1 820	770	1 899
		%		43,4	0,5	100	34,3	30,2	16,5	5,5	2,3	5,7
22	Sarstedt/Bad Salzdetfurth											
	B 17	Zahl II	75 277	60 460	476	59 984	20 705	18 666	4 408	3 119	5 029	6 087
		%		80,3	0,8	100	34,5	31,1	7,3	5,2	8,4	10,1
	B 13	Zahl II	75 245	58 222	517	57 705	23 492	21 015	4 330	2 517	1 962	2 017
		%		77,4	0,9	100	40,7	36,4	7,5	4,4	3,4	3,5
	L 13	Zahl II	75 197	48 250	705	47 545	17 584	18 169	5 227	1 259	3 214	-
		%		64,2	1,5	100	37,0	38,2	11,0	2,6	6,8	-
	E 14	Zahl	74 918	39 398	368	39 030	15 269	14 275	3 405	1 227	718	2 196
		%		52,6	0,9	100	39,1	36,6	8,7	3,1	1,8	5,6
23	Alfeld											
	B 17	Zahl II	66 033	52 193	400	51 793	16 766	17 900	3 727	2 845	4 096	4 778
		%		79,0	0,8	100	32,4	34,6	7,2	5,5	7,9	9,2
	B 13	Zahl II	67 102	51 530	507	51 023	19 347	20 022	3 859	2 412	1 623	1 827
		%		76,8	1,0	100	37,9	39,2	7,6	4,7	3,2	3,6
	L 13	Zahl II	67 416	43 023	556	42 467	14 313	17 330	4 568	1 166	3 409	-
		%		63,8	1,3	100	33,7	40,8	10,8	2,7	8,0	-
	E 14	Zahl	66 910	33 245	303	32 942	11 903	13 070	2 892	1 148	657	1 747
		%		49,7	0,9	100	36,1	39,7	8,8	3,5	2,0	5,3
24	Hannover-Döhren											
	B 17	Zahl II	68 104	54 956	330	54 626	16 829	13 049	6 956	4 210	7 184	4 309
		%		80,7	0,6	100	30,8	23,9	12,7	7,7	13,2	7,9
	B 13	Zahl II	68 946	51 570	638	50 932	19 480	15 853	6 161	2 741	3 138	1 841
		%		74,8	1,2	100	38,2	31,1	12,1	5,4	6,2	3,6
	L 13	Zahl II	68 708	43 820	369	43 451	13 196	13 584	7 401	1 306	6 108	-
		%		63,8	0,8	100	30,4	31,3	17,0	3,0	14,1	-
	E 14	Zahl	69 366	34 755	241	34 514	12 015	10 408	5 343	1 616	1 458	1 991
		%		50,1	0,7	100	34,8	30,2	15,5	4,7	4,2	5,8

PIRATEN	NPD	Tier- schutz- partei	FREIE WÄHLER	MLPD	BGE	DiB	DKP	DM	ÖDP	Die PARTEI	V-Partei³	Bünd- nis C	Einzel- bewer- ber	Sons- tige
102	163	309	94	5	51	51	6	49	26	295	40	-	-	-
0,3	0,4	0,8	0,2	0,0	0,1	0,1	0,0	0,1	0,1	0,7	0,1	-	-	-
507	380	269	180	6	-	-	-	-	-	-	-	-	-	155
1,3	1,0	0,7	0,5	0,0	-	-	-	-	-	-	-	-	-	0,4
591	384	-	227	-	-	-	-	-	-	-	-	-	-	173
1,8	1,2	-	0,7	-	-	-	-	-	-	-	-	-	-	0,5
243	135	236	70	7	-	-	10	-	27	111	-	-	-	366
1,0	0,5	0,9	0,3	0,0	-	-	0,0	-	0,1	0,4	-	-	-	1,4
145	137	370	120	7	68	32	8	49	25	264	51	-	-	-
0,3	0,3	0,9	0,3	0,0	0,2	0,1	0,0	0,1	0,1	0,6	0,1	-	-	-
571	416	310	133	12	-	-	-	-	-	-	-	-	-	153
1,4	1,0	0,7	0,3	0,0	-	-	-	-	-	-	-	-	-	0,4
535	286	-	395	-	-	-	-	-	-	-	-	-	-	196
1,6	0,8	-	1,2	-	-	-	-	-	-	-	-	-	-	0,6
266	169	272	88	5	-	-	9	-	26	107	-	-	-	363
1,0	0,6	1,0	0,3	0,0	-	-	0,0	-	0,1	0,4	-	-	-	1,3
245	134	561	134	30	155	173	12	129	55	648	113	-	-	-
0,4	0,2	1,0	0,2	0,1	0,3	0,3	0,0	0,2	0,1	1,1	0,2	-	-	-
1 282	410	348	127	11	-	-	-	-	-	-	-	-	-	257
2,4	0,8	0,6	0,2	0,0	-	-	-	-	-	-	-	-	-	0,5
962	356	-	448	-	-	-	-	-	-	-	-	-	-	194
2,3	0,8	-	1,1	-	-	-	-	-	-	-	-	-	-	0,5
493	178	310	105	11	-	-	22	-	83	253	-	-	-	400
1,5	0,5	0,9	0,3	0,0	-	-	0,1	-	0,2	0,8	-	-	-	1,2
191	199	617	165	10	80	71	13	96	55	419	54	-	-	-
0,3	0,3	1,0	0,3	0,0	0,1	0,1	0,0	0,2	0,1	0,7	0,1	-	-	-
847	634	463	186	10	-	-	-	-	-	-	-	-	-	232
1,5	1,1	0,8	0,3	0,0	-	-	-	-	-	-	-	-	-	0,4
866	534	-	463	-	-	-	-	-	-	-	-	-	-	229
1,8	1,1	-	1,0	-	-	-	-	-	-	-	-	-	-	0,5
347	262	458	129	6	-	-	9	-	69	165	-	-	-	495
0,9	0,7	1,2	0,3	0,0	-	-	0,0	-	0,2	0,4	-	-	-	1,3
157	135	515	154	16	85	60	7	80	40	378	54	-	-	-
0,3	0,3	1,0	0,3	0,0	0,2	0,1	0,0	0,2	0,1	0,7	0,1	-	-	-
808	438	397	142	10	-	-	-	-	-	-	-	-	-	138
1,6	0,9	0,8	0,3	0,0	-	-	-	-	-	-	-	-	-	0,3
811	377	-	260	-	-	-	-	-	-	-	-	-	-	233
1,9	0,9	-	0,6	-	-	-	-	-	-	-	-	-	-	0,5
283	174	386	87	6	-	-	9	-	34	111	-	-	-	435
0,9	0,5	1,2	0,3	0,0	-	-	0,0	-	0,1	0,3	-	-	-	1,3
243	84	444	149	21	115	113	24	133	44	626	93	-	-	-
0,4	0,2	0,8	0,3	0,0	0,2	0,2	0,0	0,2	0,1	1,1	0,2	-	-	-
784	251	382	133	19	-	-	-	-	-	-	-	-	-	149
1,5	0,5	0,8	0,3	0,0	-	-	-	-	-	-	-	-	-	0,3
919	255	-	446	-	-	-	-	-	-	-	-	-	-	236
2,1	0,6	-	1,0	-	-	-	-	-	-	-	-	-	-	0,5
427	142	332	84	12	-	-	18	-	94	233	-	-	-	341
1,2	0,4	1,0	0,2	0,0	-	-	0,1	-	0,3	0,7	-	-	-	1,0

Noch: 6. Bundestagswahl 2017 -Zweitstimmen- nach Landtagswahlkreisen mit Vergleichszahlen
der Bundestagswahl 2013 - Zweitstimmen - , Landtagswahl 2013 - Zweitstimmen- und der Europawahl 2014

LWK	Wahl	Einheit	Wahlbe- rechtigte	Wählende	Ungültige Stimmen	Gültige Stimmen	CDU	SPD	GRÜNE	DIE LINKE.	FDP	AfD
25	Hannover-Buchholz											
	B 17	Zahl II	70 837	52 856	397	52 459	15 823	14 388	4 983	4 196	5 747	5 413
		%		74,6	0,8	100	30,2	27,4	9,5	8,0	11,0	10,3
	B 13	Zahl II	71 349	51 389	762	50 627	19 220	17 470	4 749	2 774	2 571	1 907
		%		72,0	1,5	100	38,0	34,5	9,4	5,5	5,1	3,8
	L 13	Zahl II	71 407	43 284	503	42 781	12 824	14 706	6 525	1 462	5 246	-
		%		60,6	1,2	100	30,0	34,4	15,3	3,4	12,3	-
	E 14	Zahl	71 445	32 332	256	32 076	11 027	11 128	3 734	1 479	1 072	2 048
		%		45,3	0,8	100	34,4	34,7	11,6	4,6	3,3	6,4
26	Hannover-Linden											
	B 17	Zahl II	74 012	53 239	445	52 794	10 128	14 551	7 758	8 467	3 477	4 626
		%		71,9	0,8	100	19,2	27,6	14,7	16,0	6,6	8,8
	B 13	Zahl II	75 017	51 239	933	50 306	11 996	19 007	8 276	5 298	1 487	1 673
		%		68,3	1,8	100	23,8	37,8	16,5	10,5	3,0	3,3
	L 13	Zahl II	73 540	40 686	487	40 199	7 612	15 777	9 070	2 735	2 555	-
		%		55,3	1,2	100	18,9	39,2	22,6	6,8	6,4	-
	E 14	Zahl	74 893	31 560	251	31 309	6 457	10 374	6 690	3 258	530	1 560
		%		42,1	0,8	100	20,6	33,1	21,4	10,4	1,7	5,0
27	Hannover-Ricklingen											
	B 17	Zahl II	75 444	56 757	375	56 382	14 717	16 042	7 204	5 303	5 541	4 990
		%		75,2	0,7	100	26,1	28,5	12,8	9,4	9,8	8,9
	B 13	Zahl II	75 224	55 070	722	54 348	17 309	20 250	7 021	3 519	2 185	1 949
		%		73,2	1,3	100	31,8	37,3	12,9	6,5	4,0	3,6
	L 13	Zahl II	76 035	47 031	465	46 566	11 891	17 729	8 546	1 781	4 282	-
		%		61,9	1,0	100	25,5	38,1	18,4	3,8	9,2	-
	E 14	Zahl	76 329	35 978	283	35 695	10 315	12 702	5 803	2 069	817	2 040
		%		47,1	0,8	100	28,9	35,6	16,3	5,8	2,3	5,7
28	Hannover-Mitte											
	B 17	Zahl II	84 919	66 028	349	65 679	15 107	16 579	11 470	8 117	6 444	4 129
		%		77,8	0,5	100	23,0	25,2	17,5	12,4	9,8	6,3
	B 13	Zahl II	83 743	61 814	738	61 076	16 589	21 153	11 070	4 790	2 645	2 033
		%		73,8	1,2	100	27,2	34,6	18,1	7,8	4,3	3,3
	L 13	Zahl II	83 358	51 268	436	50 832	10 233	18 374	12 808	2 395	4 181	-
		%		61,5	0,9	100	20,1	36,1	25,2	4,7	8,2	-
	E 14	Zahl	84 539	40 659	271	40 388	8 798	13 214	9 709	2 926	1 082	1 919
		%		48,1	0,7	100	21,8	32,7	24,0	7,2	2,7	4,8
29	Laatzen											
	B 17	Zahl II	60 106	46 654	389	46 265	14 817	14 151	3 485	2 973	4 285	5 027
		%		77,6	0,8	100	32,0	30,6	7,5	6,4	9,3	10,9
	B 13	Zahl II	60 033	45 025	440	44 585	17 307	16 464	3 516	2 151	1 690	1 701
		%		75,0	1,0	100	38,8	36,9	7,9	4,8	3,8	3,8
	L 13	Zahl II	59 703	37 757	385	37 372	12 484	14 021	4 455	1 149	3 495	-
		%		63,2	1,0	100	33,4	37,5	11,9	3,1	9,4	-
	E 14	Zahl	60 164	30 998	308	30 690	11 516	11 317	2 818	1 096	629	1 775
		%		51,5	1,0	100	37,5	36,9	9,2	3,6	2,0	5,8
30	Lehrte											
	B 17	Zahl II	72 962	56 998	448	56 550	18 393	16 341	4 836	3 570	5 353	5 736
		%		78,1	0,8	100	32,5	28,9	8,6	6,3	9,5	10,1
	B 13	Zahl II	73 200	54 903	426	54 477	21 118	18 982	4 732	2 756	2 272	2 101
		%		75,0	0,8	100	38,8	34,8	8,7	5,1	4,2	3,9
	L 13	Zahl II	72 776	45 274	533	44 741	14 755	15 866	6 081	1 438	4 353	-
		%		62,2	1,2	100	33,0	35,5	13,6	3,2	9,7	-
	E 14	Zahl	73 275	35 169	341	34 828	12 773	12 330	3 602	1 308	782	2 139
		%		48,0	1,0	100	36,7	35,4	10,3	3,8	2,2	6,1

Noch: 6. Bundestagswahl 2017 -Zweitstimmen- nach Landtagswahlkreisen mit Vergleichszahlen
der Bundestagswahl 2013 - Zweitstimmen - , Landtagswahl 2013 - Zweitstimmen- und der Europawahl 2014

LWK	Wahl	Einheit	Wahlbe- rechtigte	Wählende	Ungültige Stimmen	Gültige Stimmen	CDU	SPD	GRÜNE	DIE LINKE.	FDP	AfD
31	Langenhagen											
	B 17	Zahl II	74 427	58 373	405	57 968	20 395	14 681	4 582	3 459	6 781	6 083
		%		78,4	0,7	100	35,2	25,3	7,9	6,0	11,7	10,5
	B 13	Zahl II	73 932	56 607	451	56 156	23 876	17 531	4 482	2 428	3 330	2 380
		%		76,6	0,8	100	42,5	31,2	8,0	4,3	5,9	4,2
	L 13	Zahl II	73 738	47 232	459	46 773	16 418	15 152	5 692	1 170	6 192	-
		%		64,1	1,0	100	35,1	32,4	12,2	2,5	13,2	-
	E 14	Zahl	74 166	38 409	361	38 048	15 494	12 649	3 460	1 101	1 132	2 373
		%		51,8	0,9	100	40,7	33,2	9,1	2,9	3,0	6,2
32	Garbsen/Wedemark											
	B 17	Zahl II	68 173	52 168	430	51 738	17 659	14 620	3 821	3 005	5 156	5 609
		%		76,5	0,8	100	34,1	28,3	7,4	5,8	10,0	10,8
	B 13	Zahl II	68 783	51 328	490	50 838	20 701	17 429	3 967	2 247	2 314	2 072
		%		74,6	1,0	100	40,7	34,3	7,8	4,4	4,6	4,1
	L 13	Zahl II	68 475	41 990	459	41 531	13 866	14 777	4 855	1 052	4 953	-
		%		61,3	1,1	100	33,4	35,6	11,7	2,5	11,9	-
	E 14	Zahl	68 788	33 285	332	32 953	13 106	11 428	3 009	1 018	783	2 012
		%		48,4	1,0	100	39,8	34,7	9,1	3,1	2,4	6,1
33	Neustadt/Wunstorf											
	B 17	Zahl II	66 701	52 580	317	52 263	18 537	14 565	4 224	3 274	4 891	4 963
		%		78,8	0,6	100	35,5	27,9	8,1	6,3	9,4	9,5
	B 13	Zahl II	66 582	50 927	458	50 469	20 588	17 253	4 269	2 315	2 181	1 898
		%		76,5	0,9	100	40,8	34,2	8,5	4,6	4,3	3,8
	L 13	Zahl II	66 444	42 899	466	42 433	14 011	15 322	5 250	1 137	4 747	-
		%		64,6	1,1	100	33,0	36,1	12,4	2,7	11,2	-
	E 14	Zahl	66 652	32 516	274	32 242	12 751	10 907	3 295	1 089	788	1 845
		%		48,8	0,8	100	39,5	33,8	10,2	3,4	2,4	5,7
34	Barsinghausen											
	B 17	Zahl II	63 467	49 674	381	49 293	15 365	14 660	4 288	3 301	4 770	5 078
		%		78,3	0,8	100	31,2	29,7	8,7	6,7	9,7	10,3
	B 13	Zahl II	63 555	48 415	435	47 980	18 364	17 479	4 196	2 336	1 882	1 809
		%		76,2	0,9	100	38,3	36,4	8,7	4,9	3,9	3,8
	L 13	Zahl II	63 135	40 814	626	40 188	13 261	14 874	5 185	1 097	3 826	-
		%		64,6	1,5	100	33,0	37,0	12,9	2,7	9,5	-
	E 14	Zahl	63 369	31 998	321	31 677	11 569	11 389	3 400	1 125	752	1 865
		%		50,5	1,0	100	36,5	36,0	10,7	3,6	2,4	5,9
35	Springe											
	B 17	Zahl II	67 013	53 698	383	53 315	16 646	14 926	5 389	3 613	5 558	5 262
		%		80,1	0,7	100	31,2	28,0	10,1	6,8	10,4	9,9
	B 13	Zahl II	67 265	52 429	502	51 927	19 976	17 953	5 358	2 367	2 284	2 035
		%		77,9	1,0	100	38,5	34,6	10,3	4,6	4,4	3,9
	L 13	Zahl II	66 961	44 602	477	44 125	14 132	15 366	6 612	1 228	4 625	-
		%		66,6	1,1	100	32,0	34,8	15,0	2,8	10,5	-
	E 14	Zahl	67 208	35 967	425	35 542	12 658	12 203	4 540	1 221	1 060	2 174
		%		53,5	1,2	100	35,6	34,3	12,8	3,4	3,0	6,1
36	Bad Pyrmont											
	B 17	Zahl II	59 190	44 753	310	44 443	14 532	13 784	3 187	3 023	3 799	4 653
		%		75,6	0,7	100	32,7	31,0	7,2	6,8	8,5	10,5
	B 13	Zahl II	60 195	43 726	665	43 061	16 465	15 425	3 545	2 293	1 682	1 857
		%		72,6	1,5	100	38,2	35,8	8,2	5,3	3,9	4,3
	L 13	Zahl II	60 261	35 107	445	34 662	12 313	12 486	4 066	1 154	2 945	-
		%		58,3	1,3	100	35,5	36,0	11,7	3,3	8,5	-
	E 14	Zahl	60 040	32 390	388	32 002	11 751	11 879	2 830	1 146	755	1 872
		%		53,9	1,2	100	36,7	37,1	8,8	3,6	2,4	5,8

PIRATEN	NPD	Tier- schutz- partei	FREIE WÄHLER	MLPD	BGE	DiB	DKP	DM	ÖDP	Die PARTEI	V-Partei³	Bünd- nis C	Einzel- bewer- ber	Sons- tige
174	121	470	254	15	76	79	15	176	45	490	72	-	-	-
0,3	0,2	0,8	0,4	0,0	0,1	0,1	0,0	0,3	0,1	0,8	0,1	-	-	-
741	470	421	311	10	-	-	-	-	-	-	-	-	-	176
1,3	0,8	0,7	0,6	0,0	-	-	-	-	-	-	-	-	-	0,3
892	416	-	583	-	-	-	-	-	-	-	-	-	-	258
1,9	0,9	-	1,2	-	-	-	-	-	-	-	-	-	-	0,6
331	180	391	214	9	-	-	13	-	38	153	-	-	-	510
0,9	0,5	1,0	0,6	0,0	-	-	0,0	-	0,1	0,4	-	-	-	1,3
200	130	439	258	19	71	63	15	161	55	391	66	-	-	-
0,4	0,3	0,8	0,5	0,0	0,1	0,1	0,0	0,3	0,1	0,8	0,1	-	-	-
774	466	398	278	12	-	-	-	-	-	-	-	-	-	180
1,5	0,9	0,8	0,5	0,0	-	-	-	-	-	-	-	-	-	0,4
855	379	-	587	-	-	-	-	-	-	-	-	-	-	207
2,1	0,9	-	1,4	-	-	-	-	-	-	-	-	-	-	0,5
335	161	322	169	3	-	-	9	-	51	130	-	-	-	417
1,0	0,5	1,0	0,5	0,0	-	-	0,0	-	0,2	0,4	-	-	-	1,3
207	115	438	233	15	73	60	13	92	35	446	82	-	-	-
0,4	0,2	0,8	0,4	0,0	0,1	0,1	0,0	0,2	0,1	0,9	0,2	-	-	-
740	425	402	214	11	-	-	-	-	-	-	-	-	-	173
1,5	0,8	0,8	0,4	0,0	-	-	-	-	-	-	-	-	-	0,3
872	410	-	432	-	-	-	-	-	-	-	-	-	-	252
2,1	1,0	-	1,0	-	-	-	-	-	-	-	-	-	-	0,6
308	151	321	122	8	-	-	17	-	53	147	-	-	-	440
1,0	0,5	1,0	0,4	0,0	-	-	0,1	-	0,2	0,5	-	-	-	1,4
199	120	421	188	16	67	132	4	99	39	466	80	-	-	-
0,4	0,2	0,9	0,4	0,0	0,1	0,3	0,0	0,2	0,1	0,9	0,2	-	-	-
673	431	398	235	17	-	-	-	-	-	-	-	-	-	160
1,4	0,9	0,8	0,5	0,0	-	-	-	-	-	-	-	-	-	0,3
794	370	-	579	-	-	-	-	-	-	-	-	-	-	202
2,0	0,9	-	1,4	-	-	-	-	-	-	-	-	-	-	0,5
291	166	326	125	12	-	-	9	-	63	164	-	-	-	421
0,9	0,5	1,0	0,4	0,0	-	-	0,0	-	0,2	0,5	-	-	-	1,3
207	122	406	241	18	79	87	20	146	60	482	53	-	-	-
0,4	0,2	0,8	0,5	0,0	0,1	0,2	0,0	0,3	0,1	0,9	0,1	-	-	-
700	364	401	316	14	-	-	-	-	-	-	-	-	-	159
1,3	0,7	0,8	0,6	0,0	-	-	-	-	-	-	-	-	-	0,3
757	370	-	798	-	-	-	-	-	-	-	-	-	-	237
1,7	0,8	-	1,8	-	-	-	-	-	-	-	-	-	-	0,5
293	173	364	146	6	-	-	13	-	65	179	-	-	-	447
0,8	0,5	1,0	0,4	0,0	-	-	0,0	-	0,2	0,5	-	-	-	1,3
192	132	455	139	12	48	44	5	42	38	303	55	-	-	-
0,4	0,3	1,0	0,3	0,0	0,1	0,1	0,0	0,1	0,1	0,7	0,1	-	-	-
707	438	349	168	6	-	-	-	-	-	-	-	-	-	126
1,6	1,0	0,8	0,4	0,0	-	-	-	-	-	-	-	-	-	0,3
771	286	-	452	-	-	-	-	-	-	-	-	-	-	189
2,2	0,8	-	1,3	-	-	-	-	-	-	-	-	-	-	0,5
334	233	403	146	5	-	-	15	-	40	106	-	-	-	487
1,0	0,7	1,3	0,5	0,0	-	-	0,0	-	0,1	0,3	-	-	-	1,5

Noch: 6. Bundestagswahl 2017 -Zweitstimmen- nach Landtagswahlkreisen mit Vergleichszahlen
der Bundestagswahl 2013 - Zweitstimmen - , Landtagswahl 2013 - Zweitstimmen- und der Europawahl 2014

LWK	Wahl	Einheit	Wahlbe- rechtigte	Wählende	Ungültige Stimmen	Gültige Stimmen	CDU	SPD	GRÜNE	DIE LINKE.	FDP	AfD
37	Schaumburg											
	B 17	Zahl II	84 148	64 772	454	64 318	21 059	19 457	5 341	3 916	5 734	6 512
		%		77,0	0,7	100	32,7	30,3	8,3	6,1	8,9	10,1
	B 13	Zahl II	84 428	62 339	543	61 796	23 624	23 142	5 239	2 665	2 189	2 547
		%		73,8	0,9	100	38,2	37,4	8,5	4,3	3,5	4,1
	L 13	Zahl II	84 204	49 703	603	49 100	16 168	18 457	6 348	1 325	4 715	-
		%		59,0	1,2	100	32,9	37,6	12,9	2,7	9,6	-
	E 14	Zahl	84 582	43 464	419	43 045	15 614	16 159	4 139	1 501	869	2 537
		%		51,4	1,0	100	36,3	37,5	9,6	3,5	2,0	5,9
38	Hamelns/Rinteln											
	B 17	Zahl II	77 672	56 914	436	56 478	18 358	16 518	4 381	4 055	4 995	6 269
		%		73,3	0,8	100	32,5	29,2	7,8	7,2	8,8	11,1
	B 13	Zahl II	79 381	55 306	699	54 607	21 032	19 006	4 673	3 042	2 262	2 366
		%		69,7	1,3	100	38,5	34,8	8,6	5,6	4,1	4,3
	L 13	Zahl II	79 211	42 451	542	41 909	14 404	14 505	5 510	1 528	4 059	-
		%		53,6	1,3	100	34,4	34,6	13,1	3,6	9,7	-
	E 14	Zahl	79 140	36 663	376	36 287	13 548	13 085	3 336	1 359	804	2 297
		%		46,3	1,0	100	37,3	36,1	9,2	3,7	2,2	6,3
39	Nienburg/Schaumburg											
	B 17	Zahl II	71 448	54 175	348	53 827	20 772	15 262	3 930	2 596	4 871	4 780
		%		75,8	0,6	100	38,6	28,4	7,3	4,8	9,0	8,9
	B 13	Zahl II	72 003	52 928	401	52 527	23 106	17 755	3 799	2 078	2 078	1 814
		%		73,5	0,8	100	44,0	33,8	7,2	4,0	4,0	3,5
	L 13	Zahl II	72 038	42 647	532	42 115	17 174	14 346	4 250	938	3 795	-
		%		59,2	1,2	100	40,8	34,1	10,1	2,2	9,0	-
	E 14	Zahl	71 976	31 807	200	31 607	13 989	10 321	2 748	947	726	1 386
		%		44,2	0,6	100	44,3	32,7	8,7	3,0	2,3	4,4
40	Nienburg-Nord											
	B 17	Zahl II	68 394	49 853	337	49 516	17 998	13 543	4 485	2 940	4 165	4 772
		%		72,9	0,7	100	36,3	27,4	9,1	5,9	8,4	9,6
	B 13	Zahl II	68 543	48 100	398	47 702	20 038	15 939	4 104	2 141	1 853	1 746
		%		70,2	0,8	100	42,0	33,4	8,6	4,5	3,9	3,7
	L 13	Zahl II	68 407	38 233	454	37 779	14 249	12 487	4 732	1 044	3 587	-
		%		55,9	1,2	100	37,7	33,1	12,5	2,8	9,5	-
	E 14	Zahl	68 545	30 996	241	30 755	12 573	9 868	3 326	1 138	747	1 474
		%		45,2	0,8	100	40,9	32,1	10,8	3,7	2,4	4,8
41	Syke											
	B 17	Zahl II	83 813	66 613	473	66 140	23 582	17 354	5 809	4 458	6 569	5 868
		%		79,5	0,7	100	35,7	26,2	8,8	6,7	9,9	8,9
	B 13	Zahl II	82 671	63 709	544	63 165	25 798	21 038	5 686	3 169	2 408	2 404
		%		77,1	0,9	100	40,8	33,3	9,0	5,0	3,8	3,8
	L 13	Zahl II	82 090	48 825	514	48 311	17 565	15 403	7 330	1 500	4 414	-
		%		59,5	1,1	100	36,4	31,9	15,2	3,1	9,1	-
	E 14	Zahl	82 789	41 501	349	41 152	14 709	13 890	4 844	1 676	1 192	2 494
		%		50,1	0,8	100	35,7	33,8	11,8	4,1	2,9	6,1
42	Diepholz											
	B 17	Zahl II	60 841	44 993	312	44 681	17 619	11 053	3 228	2 526	5 256	3 639
		%		74,0	0,7	100	39,4	24,7	7,2	5,7	11,8	8,1
	B 13	Zahl II	61 042	43 094	363	42 731	19 591	12 756	3 116	1 685	2 784	1 227
		%		70,6	0,8	100	45,8	29,9	7,3	3,9	6,5	2,9
	L 13	Zahl II	60 967	34 140	410	33 730	13 303	9 686	3 708	768	4 886	-
		%		56,0	1,2	100	39,4	28,7	11,0	2,3	14,5	-
	E 14	Zahl	60 996	29 792	249	29 543	13 263	8 495	2 648	1 031	1 346	1 351
		%		48,8	0,8	100	44,9	28,8	9,0	3,5	4,6	4,6

PIRATEN	NPD	Tier- schutz- partei	FREIE WÄHLER	MLPD	BGE	DiB	DKP	DM	ÖDP	Die PARTEI	V-Partei³	Bünd- nis C	Einzel- bewer- ber	Sons- tige
251	161	696	217	16	69	77	11	140	59	513	89	-	-	-
0,4	0,3	1,1	0,3	0,0	0,1	0,1	0,0	0,2	0,1	0,8	0,1	-	-	-
961	451	522	193	14	-	-	-	-	-	-	-	-	-	249
1,6	0,7	0,8	0,3	0,0	-	-	-	-	-	-	-	-	-	0,4
843	315	-	400	-	-	-	-	-	-	-	-	-	-	529
1,7	0,6	-	0,8	-	-	-	-	-	-	-	-	-	-	1,1
416	205	512	146	9	-	-	12	-	66	183	-	-	-	677
1,0	0,5	1,2	0,3	0,0	-	-	0,0	-	0,2	0,4	-	-	-	1,6
240	146	583	163	22	81	61	14	93	47	366	86	-	-	-
0,4	0,3	1,0	0,3	0,0	0,1	0,1	0,0	0,2	0,1	0,6	0,2	-	-	-
986	470	435	152	19	-	-	-	-	-	-	-	-	-	164
1,8	0,9	0,8	0,3	0,0	-	-	-	-	-	-	-	-	-	0,3
1 038	304	-	305	-	-	-	-	-	-	-	-	-	-	256
2,5	0,7	-	0,7	-	-	-	-	-	-	-	-	-	-	0,6
437	209	415	94	14	-	-	18	-	42	136	-	-	-	493
1,2	0,6	1,1	0,3	0,0	-	-	0,0	-	0,1	0,4	-	-	-	1,4
178	145	445	170	15	87	64	4	76	43	327	62	-	-	-
0,3	0,3	0,8	0,3	0,0	0,2	0,1	0,0	0,1	0,1	0,6	0,1	-	-	-
707	454	393	192	14	-	-	-	-	-	-	-	-	-	137
1,3	0,9	0,7	0,4	0,0	-	-	-	-	-	-	-	-	-	0,3
690	359	-	328	-	-	-	-	-	-	-	-	-	-	235
1,6	0,9	-	0,8	-	-	-	-	-	-	-	-	-	-	0,6
291	175	341	118	5	-	-	12	-	47	91	-	-	-	410
0,9	0,6	1,1	0,4	0,0	-	-	0,0	-	0,1	0,3	-	-	-	1,3
184	138	403	183	14	87	54	7	96	51	347	49	-	-	-
0,4	0,3	0,8	0,4	0,0	0,2	0,1	0,0	0,2	0,1	0,7	0,1	-	-	-
730	455	376	161	7	-	-	-	-	-	-	-	-	-	152
1,5	1,0	0,8	0,3	0,0	-	-	-	-	-	-	-	-	-	0,3
803	301	-	327	-	-	-	-	-	-	-	-	-	-	249
2,1	0,8	-	0,9	-	-	-	-	-	-	-	-	-	-	0,7
341	193	319	123	4	-	-	9	-	35	174	-	-	-	431
1,1	0,6	1,0	0,4	0,0	-	-	0,0	-	0,1	0,6	-	-	-	1,4
208	143	728	320	12	127	72	8	91	80	608	103	-	-	-
0,3	0,2	1,1	0,5	0,0	0,2	0,1	0,0	0,1	0,1	0,9	0,2	-	-	-
982	563	638	267	13	-	-	-	-	-	-	-	-	-	199
1,6	0,9	1,0	0,4	0,0	-	-	-	-	-	-	-	-	-	0,3
920	314	-	546	-	-	-	-	-	-	-	-	-	-	319
1,9	0,6	-	1,1	-	-	-	-	-	-	-	-	-	-	0,7
442	225	583	154	6	-	-	22	-	79	201	-	-	-	635
1,1	0,5	1,4	0,4	0,0	-	-	0,1	-	0,2	0,5	-	-	-	1,5
142	132	332	192	8	56	45	5	47	92	266	43	-	-	-
0,3	0,3	0,7	0,4	0,0	0,1	0,1	0,0	0,1	0,2	0,6	0,1	-	-	-
623	307	265	260	6	-	-	-	-	-	-	-	-	-	111
1,5	0,7	0,6	0,6	0,0	-	-	-	-	-	-	-	-	-	0,3
727	225	-	280	-	-	-	-	-	-	-	-	-	-	147
2,2	0,7	-	0,8	-	-	-	-	-	-	-	-	-	-	0,4
297	153	304	146	6	-	-	12	-	54	100	-	-	-	337
1,0	0,5	1,0	0,5	0,0	-	-	0,0	-	0,2	0,3	-	-	-	1,1

Noch: 6. Bundestagswahl 2017 -Zweitstimmen- nach Landtagswahlkreisen mit Vergleichszahlen
der Bundestagswahl 2013 - Zweitstimmen - , Landtagswahl 2013 - Zweitstimmen- und der Europawahl 2014

LWK	Wahl	Einheit	Wahlbe- rechtigte	Wählende	Ungültige Stimmen	Gültige Stimmen	CDU	SPD	GRÜNE	DIE LINKE.	FDP	AfD
43	Walsrode											
	B 17	Zahl II	55 240	42 002	304	41 698	14 597	12 651	3 089	2 415	3 451	4 075
		%		76,0	0,7	100	35,0	30,3	7,4	5,8	8,3	9,8
	B 13	Zahl II	55 099	40 559	306	40 253	16 188	13 972	3 298	1 935	1 564	1 559
		%		73,6	0,8	100	40,2	34,7	8,2	4,8	3,9	3,9
	L 13	Zahl II	54 842	33 174	365	32 809	12 099	11 029	3 917	975	3 196	-
		%		60,5	1,1	100	36,9	33,6	11,9	3,0	9,7	-
	E 14	Zahl	55 143	28 195	329	27 866	11 046	9 611	2 660	872	642	1 445
		%		51,1	1,2	100	39,6	34,5	9,5	3,1	2,3	5,2
44	Soltau											
	B 17	Zahl II	53 440	39 719	330	39 389	15 941	10 161	2 824	2 083	3 281	3 797
		%		74,3	0,8	100	40,5	25,8	7,2	5,3	8,3	9,6
	B 13	Zahl II	53 639	38 641	306	38 335	17 995	11 243	2 840	1 652	1 467	1 524
		%		72,0	0,8	100	46,9	29,3	7,4	4,3	3,8	4,0
	L 13	Zahl II	53 367	31 358	420	30 938	13 086	8 711	3 583	940	3 008	-
		%		58,8	1,3	100	42,3	28,2	11,6	3,0	9,7	-
	E 14	Zahl	53 875	27 481	335	27 146	11 777	8 268	2 394	858	685	1 575
		%		51,0	1,2	100	43,4	30,5	8,8	3,2	2,5	5,8
45	Bergen											
	B 17	Zahl II	71 364	55 186	310	54 876	21 432	12 787	3 710	2 738	6 102	6 190
		%		77,3	0,6	100	39,1	23,3	6,8	5,0	11,1	11,3
	B 13	Zahl II	70 727	53 002	428	52 574	25 037	14 847	3 501	1 936	2 310	2 694
		%		74,9	0,8	100	47,6	28,2	6,7	3,7	4,4	5,1
	L 13	Zahl II	70 517	42 802	529	42 273	17 224	12 419	4 244	973	5 174	-
		%		60,7	1,2	100	40,7	29,4	10,0	2,3	12,2	-
	E 14	Zahl	70 745	35 298	263	35 035	16 269	9 561	2 774	973	880	2 674
		%		49,9	0,7	100	46,4	27,3	7,9	2,8	2,5	7,6
46	Celle											
	B 17	Zahl II	67 927	49 713	381	49 332	17 102	12 435	3 812	2 945	5 178	6 044
		%		73,2	0,8	100	34,7	25,2	7,7	6,0	10,5	12,3
	B 13	Zahl II	68 786	48 212	452	47 760	20 647	14 283	3 549	2 402	2 120	2 513
		%		70,1	0,9	100	43,2	29,9	7,4	5,0	4,4	5,3
	L 13	Zahl II	68 678	38 361	538	37 823	13 259	11 456	4 643	1 243	5 046	-
		%		55,9	1,4	100	35,1	30,3	12,3	3,3	13,3	-
	E 14	Zahl	68 820	29 631	222	29 409	12 038	8 598	2 744	1 031	862	2 445
		%		43,1	0,7	100	40,9	29,2	9,3	3,5	2,9	8,3
47	Uelzen											
	B 17	Zahl II	83 517	63 981	474	63 507	22 480	17 395	5 728	4 119	5 729	5 930
		%		76,6	0,7	100	35,4	27,4	9,0	6,5	9,0	9,3
	B 13	Zahl II	84 012	62 334	527	61 807	25 311	19 731	5 852	3 119	2 324	2 822
		%		74,2	0,8	100	41,0	31,9	9,5	5,0	3,8	4,6
	L 13	Zahl II	84 044	51 528	741	50 787	18 844	15 368	7 490	1 472	5 046	-
		%		61,3	1,4	100	37,1	30,3	14,7	2,9	9,9	-
	E 14	Zahl	83 842	42 395	395	42 000	16 133	13 467	5 139	1 524	917	2 527
		%		50,6	0,9	100	38,4	32,1	12,2	3,6	2,2	6,0
48	Elbe											
	B 17	Zahl II	84 451	64 576	441	64 135	21 460	15 100	7 513	5 499	5 659	6 149
		%		76,5	0,7	100	33,5	23,5	11,7	8,6	8,8	9,6
	B 13	Zahl II	84 687	62 436	586	61 850	23 838	17 603	8 035	4 590	2 353	2 682
		%		73,7	0,9	100	38,5	28,5	13,0	7,4	3,8	4,3
	L 13	Zahl II	84 401	51 474	956	50 518	16 946	13 202	10 293	2 984	4 469	-
		%		61,0	1,9	100	33,5	26,1	20,4	5,9	8,8	-
	E 14	Zahl	84 597	44 259	551	43 708	15 232	11 919	8 425	2 222	926	2 501
		%		52,3	1,2	100	34,8	27,3	19,3	5,1	2,1	5,7

PIRATEN	NPD	Tier- schutz- partei	FREIE WÄHLER	MLPD	BGE	DiB	DKP	DM	ÖDP	Die PARTEI	V-Partei³	Bünd- nis C	Einzel- bewer- ber	Sons- tige
123	144	393	212	7	57	28	2	79	52	275	48	-	-	-
0,3	0,3	0,9	0,5	0,0	0,1	0,1	0,0	0,2	0,1	0,7	0,1	-	-	-
534	465	370	226	7	-	-	-	-	-	-	-	-	-	135
1,3	1,2	0,9	0,6	0,0	-	-	-	-	-	-	-	-	-	0,3
602	391	-	407	-	-	-	-	-	-	-	-	-	-	193
1,8	1,2	-	1,2	-	-	-	-	-	-	-	-	-	-	0,6
251	234	326	136	7	-	-	11	-	54	109	-	-	-	462
0,9	0,8	1,2	0,5	0,0	-	-	0,0	-	0,2	0,4	-	-	-	1,7
133	153	367	163	8	57	38	3	63	29	253	35	-	-	-
0,3	0,4	0,9	0,4	0,0	0,1	0,1	0,0	0,2	0,1	0,6	0,1	-	-	-
526	428	315	227	6	-	-	-	-	-	-	-	-	-	112
1,4	1,1	0,8	0,6	0,0	-	-	-	-	-	-	-	-	-	0,3
644	481	-	346	-	-	-	-	-	-	-	-	-	-	139
2,1	1,6	-	1,1	-	-	-	-	-	-	-	-	-	-	0,4
296	256	374	126	5	-	-	10	-	41	98	-	-	-	383
1,1	0,9	1,4	0,5	0,0	-	-	0,0	-	0,2	0,4	-	-	-	1,4
124	169	496	369	7	68	45	3	80	41	453	62	-	-	-
0,2	0,3	0,9	0,7	0,0	0,1	0,1	0,0	0,1	0,1	0,8	0,1	-	-	-
768	541	380	369	8	-	-	-	-	-	-	-	-	-	183
1,5	1,0	0,7	0,7	0,0	-	-	-	-	-	-	-	-	-	0,3
794	433	-	793	-	-	-	-	-	-	-	-	-	-	219
1,9	1,0	-	1,9	-	-	-	-	-	-	-	-	-	-	0,5
317	196	397	196	5	-	-	13	-	53	130	-	-	-	597
0,9	0,6	1,1	0,6	0,0	-	-	0,0	-	0,2	0,4	-	-	-	1,7
156	117	413	303	34	58	73	10	80	39	490	43	-	-	-
0,3	0,2	0,8	0,6	0,1	0,1	0,1	0,0	0,2	0,1	1,0	0,1	-	-	-
820	531	370	366	7	-	-	-	-	-	-	-	-	-	152
1,7	1,1	0,8	0,8	0,0	-	-	-	-	-	-	-	-	-	0,3
777	486	-	702	-	-	-	-	-	-	-	-	-	-	211
2,1	1,3	-	1,9	-	-	-	-	-	-	-	-	-	-	0,6
264	177	295	193	4	-	-	14	-	70	145	-	-	-	529
0,9	0,6	1,0	0,7	0,0	-	-	0,0	-	0,2	0,5	-	-	-	1,8
216	166	598	250	10	117	67	10	81	75	454	82	-	-	-
0,3	0,3	0,9	0,4	0,0	0,2	0,1	0,0	0,1	0,1	0,7	0,1	-	-	-
1 245	484	476	270	14	-	-	-	-	-	-	-	-	-	159
2,0	0,8	0,8	0,4	0,0	-	-	-	-	-	-	-	-	-	0,3
1 215	470	-	392	-	-	-	-	-	-	-	-	-	-	490
2,4	0,9	-	0,8	-	-	-	-	-	-	-	-	-	-	1,0
596	257	481	114	14	-	-	14	-	83	197	-	-	-	537
1,4	0,6	1,1	0,3	0,0	-	-	0,0	-	0,2	0,5	-	-	-	1,3
203	205	749	268	25	373	113	22	102	72	531	92	-	-	-
0,3	0,3	1,2	0,4	0,0	0,6	0,2	0,0	0,2	0,1	0,8	0,1	-	-	-
1 178	630	528	203	14	-	-	-	-	-	-	-	-	-	196
1,9	1,0	0,9	0,3	0,0	-	-	-	-	-	-	-	-	-	0,3
1 105	551	-	637	-	-	-	-	-	-	-	-	-	-	331
2,2	1,1	-	1,3	-	-	-	-	-	-	-	-	-	-	0,7
560	352	554	126	20	-	-	29	-	78	219	-	-	-	545
1,3	0,8	1,3	0,3	0,0	-	-	0,1	-	0,2	0,5	-	-	-	1,2

Noch: 6. Bundestagswahl 2017 -Zweitstimmen- nach Landtagswahlkreisen mit Vergleichszahlen
der Bundestagswahl 2013 - Zweitstimmen - , Landtagswahl 2013 - Zweitstimmen- und der Europawahl 2014

LWK	Wahl	Einheit	Wahlbe- rechtigte	Wählende	Ungültige Stimmen	Gültige Stimmen	CDU	SPD	GRÜNE	DIE LINKE.	FDP	AfD
49	Lüneburg											
	B 17	Zahl II	88 218	69 689	394	69 295	20 245	16 047	10 621	6 701	6 625	5 739
		%		79,0	0,6	100	29,2	23,2	15,3	9,7	9,6	8,3
	B 13	Zahl II	86 142	64 648	526	64 122	22 491	18 882	10 026	4 240	2 652	2 863
		%		75,0	0,8	100	35,1	29,4	15,6	6,6	4,1	4,5
	L 13	Zahl II	85 380	51 077	560	50 517	13 874	14 335	12 691	1 951	4 594	-
		%		59,8	1,1	100	27,5	28,4	25,1	3,9	9,1	-
	E 14	Zahl	86 532	46 307	406	45 901	13 391	14 071	9 141	2 549	1 240	2 637
		%		53,5	0,9	100	29,2	30,7	19,9	5,6	2,7	5,7
50	Winsen											
	B 17	Zahl II	68 142	54 951	319	54 632	19 451	12 232	5 599	3 529	5 940	5 669
		%		80,6	0,6	100	35,6	22,4	10,2	6,5	10,9	10,4
	B 13	Zahl II	66 641	51 989	415	51 574	21 933	14 481	4 930	2 267	2 385	3 353
		%		78,0	0,8	100	42,5	28,1	9,6	4,4	4,6	6,5
	L 13	Zahl II	66 132	41 314	441	40 873	15 689	11 192	6 474	1 081	4 129	-
		%		62,5	1,1	100	38,4	27,4	15,8	2,6	10,1	-
	E 14	Zahl	66 858	33 172	349	32 823	12 303	9 224	3 976	1 164	991	3 299
		%		49,6	1,1	100	37,5	28,1	12,1	3,5	3,0	10,1
51	Seevetal											
	B 17	Zahl II	61 088	49 826	298	49 528	17 893	11 300	4 298	2 995	6 086	5 073
		%		81,6	0,6	100	36,1	22,8	8,7	6,0	12,3	10,2
	B 13	Zahl II	60 179	47 218	425	46 793	20 385	14 035	3 640	1 937	2 227	2 465
		%		78,5	0,9	100	43,6	30,0	7,8	4,1	4,8	5,3
	L 13	Zahl II	59 561	36 697	426	36 271	13 666	10 659	4 841	913	4 116	-
		%		61,6	1,2	100	37,7	29,4	13,3	2,5	11,3	-
	E 14	Zahl	60 600	30 477	308	30 169	11 312	9 483	3 039	1 145	1 050	2 525
		%		50,3	1,0	100	37,5	31,4	10,1	3,8	3,5	8,4
52	Buchholz											
	B 17	Zahl II	69 851	57 060	365	56 695	20 471	11 845	6 513	3 593	6 813	5 305
		%		81,7	0,6	100	36,1	20,9	11,5	6,3	12,0	9,4
	B 13	Zahl II	68 036	53 612	379	53 233	22 587	14 399	5 508	2 437	2 770	3 251
		%		78,8	0,7	100	42,4	27,0	10,3	4,6	5,2	6,1
	L 13	Zahl II	67 280	43 568	586	42 982	15 975	10 842	7 348	1 168	5 270	-
		%		64,8	1,3	100	37,2	25,2	17,1	2,7	12,3	-
	E 14	Zahl	68 435	38 664	413	38 251	14 242	10 754	4 860	1 429	1 332	3 214
		%		56,5	1,1	100	37,2	28,1	12,7	3,7	3,5	8,4
53	Rotenburg											
	B 17	Zahl II	59 421	45 350	333	45 017	17 020	11 399	4 155	2 924	3 967	3 799
		%		76,3	0,7	100	37,8	25,3	9,2	6,5	8,8	8,4
	B 13	Zahl II	59 129	43 623	382	43 241	18 980	12 803	4 194	1 985	1 899	1 503
		%		73,8	0,9	100	43,9	29,6	9,7	4,6	4,4	3,5
	L 13	Zahl II	59 004	36 008	497	35 511	13 311	10 176	5 673	903	3 796	-
		%		61,0	1,4	100	37,5	28,7	16,0	2,5	10,7	-
	E 14	Zahl	59 108	33 673	381	33 292	14 208	9 646	3 845	1 234	770	1 556
		%		57,0	1,1	100	42,7	29,0	11,5	3,7	2,3	4,7
54	Bremervörde											
	B 17	Zahl II	69 572	53 923	308	53 615	23 459	13 287	3 778	2 798	4 489	4 162
		%		77,5	0,6	100	43,8	24,8	7,0	5,2	8,4	7,8
	B 13	Zahl II	68 961	51 311	291	51 020	24 802	15 181	3 429	1 821	2 105	1 863
		%		74,4	0,6	100	48,6	29,8	6,7	3,6	4,1	3,7
	L 13	Zahl II	68 683	42 384	419	41 965	18 859	11 692	4 588	742	4 415	-
		%		61,7	1,0	100	44,9	27,9	10,9	1,8	10,5	-
	E 14	Zahl	69 088	37 462	288	37 174	19 377	9 924	3 014	928	636	1 434
		%		54,2	0,8	100	52,1	26,7	8,1	2,5	1,7	3,9

PIRATEN	NPD	Tier- schutz- partei	FREIE WÄHLER	MLPD	BGE	DiB	DKP	DM	ÖDP	Die PARTEI	V-Partei³	Bünd- nis C	Einzel- bewer- ber	Sons- tige
263	176	686	250	9	482	190	13	152	168	790	138	-	-	-
0,4	0,3	1,0	0,4	0,0	0,7	0,3	0,0	0,2	0,2	1,1	0,2	-	-	-
1 662	470	500	176	14	-	-	-	-	-	-	-	-	-	146
2,6	0,7	0,8	0,3	0,0	-	-	-	-	-	-	-	-	-	0,2
1 599	436	-	537	-	-	-	-	-	-	-	-	-	-	500
3,2	0,9	-	1,1	-	-	-	-	-	-	-	-	-	-	1,0
950	248	547	120	7	-	-	31	-	104	379	-	-	-	486
2,1	0,5	1,2	0,3	0,0	-	-	0,1	-	0,2	0,8	-	-	-	1,1
168	172	543	474	5	68	80	10	71	80	438	103	-	-	-
0,3	0,3	1,0	0,9	0,0	0,1	0,1	0,0	0,1	0,1	0,8	0,2	-	-	-
903	461	428	318	13	-	-	-	-	-	-	-	-	-	102
1,8	0,9	0,8	0,6	0,0	-	-	-	-	-	-	-	-	-	0,2
886	445	-	634	-	-	-	-	-	-	-	-	-	-	343
2,2	1,1	-	1,6	-	-	-	-	-	-	-	-	-	-	0,8
474	185	417	185	5	-	-	9	-	79	129	-	-	-	383
1,4	0,6	1,3	0,6	0,0	-	-	0,0	-	0,2	0,4	-	-	-	1,2
148	90	533	504	17	48	65	10	44	50	315	59	-	-	-
0,3	0,2	1,1	1,0	0,0	0,1	0,1	0,0	0,1	0,1	0,6	0,1	-	-	-
731	351	411	493	7	-	-	-	-	-	-	-	-	-	111
1,6	0,8	0,9	1,1	0,0	-	-	-	-	-	-	-	-	-	0,2
654	290	-	904	-	-	-	-	-	-	-	-	-	-	228
1,8	0,8	-	2,5	-	-	-	-	-	-	-	-	-	-	0,6
357	159	408	173	14	-	-	14	-	67	123	-	-	-	300
1,2	0,5	1,4	0,6	0,0	-	-	0,0	-	0,2	0,4	-	-	-	1,0
159	96	556	362	13	93	95	11	86	68	485	131	-	-	-
0,3	0,2	1,0	0,6	0,0	0,2	0,2	0,0	0,2	0,1	0,9	0,2	-	-	-
865	381	527	334	13	-	-	-	-	-	-	-	-	-	161
1,6	0,7	1,0	0,6	0,0	-	-	-	-	-	-	-	-	-	0,3
952	410	-	662	-	-	-	-	-	-	-	-	-	-	355
2,2	1,0	-	1,5	-	-	-	-	-	-	-	-	-	-	0,8
500	207	601	197	15	-	-	26	-	90	224	-	-	-	560
1,3	0,5	1,6	0,5	0,0	-	-	0,1	-	0,2	0,6	-	-	-	1,5
140	150	385	395	19	74	72	5	77	33	349	54	-	-	-
0,3	0,3	0,9	0,9	0,0	0,2	0,2	0,0	0,2	0,1	0,8	0,1	-	-	-
662	382	343	343	9	-	-	-	-	-	-	-	-	-	138
1,5	0,9	0,8	0,8	0,0	-	-	-	-	-	-	-	-	-	0,3
707	361	-	411	-	-	-	-	-	-	-	-	-	-	173
2,0	1,0	-	1,2	-	-	-	-	-	-	-	-	-	-	0,5
462	195	379	270	8	-	-	9	-	52	167	-	-	-	491
1,4	0,6	1,1	0,8	0,0	-	-	0,0	-	0,2	0,5	-	-	-	1,5
166	203	417	237	7	55	66	7	52	43	332	57	-	-	-
0,3	0,4	0,8	0,4	0,0	0,1	0,1	0,0	0,1	0,1	0,6	0,1	-	-	-
684	475	337	201	5	-	-	-	-	-	-	-	-	-	117
1,3	0,9	0,7	0,4	0,0	-	-	-	-	-	-	-	-	-	0,2
827	355	-	298	-	-	-	-	-	-	-	-	-	-	189
2,0	0,8	-	0,7	-	-	-	-	-	-	-	-	-	-	0,5
357	252	361	176	5	-	-	9	-	42	173	-	-	-	486
1,0	0,7	1,0	0,5	0,0	-	-	0,0	-	0,1	0,5	-	-	-	1,3

Noch: 6. Bundestagswahl 2017 -Zweitstimmen- nach Landtagswahlkreisen mit Vergleichszahlen
der Bundestagswahl 2013 - Zweitstimmen - , Landtagswahl 2013 - Zweitstimmen- und der Europawahl 2014

LWK	Wahl	Einheit	Wahlbe- rechtigte	Wählende	Ungültige Stimmen	Gültige Stimmen	CDU	SPD	GRÜNE	DIE LINKE.	FDP	AfD
55	Buxtehude											
	B 17	Zahl II	81 203	64 874	312	64 562	23 822	15 438	5 856	4 266	6 746	5 908
		%		79,9	0,5	100	36,9	23,9	9,1	6,6	10,4	9,2
	B 13	Zahl II	79 666	61 248	407	60 841	26 211	18 647	5 124	2 727	2 610	3 197
		%		76,9	0,7	100	43,1	30,6	8,4	4,5	4,3	5,3
	L 13	Zahl II	79 076	47 989	513	47 476	18 535	13 392	6 747	1 179	5 077	-
		%		60,7	1,1	100	39,0	28,2	14,2	2,5	10,7	-
	E 14	Zahl	80 167	42 034	360	41 674	16 923	12 692	4 455	1 463	956	2 943
		%		52,4	0,9	100	40,6	30,5	10,7	3,5	2,3	7,1
56	Stade											
	B 17	Zahl II	75 874	56 207	358	55 849	20 974	14 490	4 208	3 547	5 148	5 496
		%		74,1	0,6	100	37,6	25,9	7,5	6,4	9,2	9,8
	B 13	Zahl II	75 502	53 591	411	53 180	23 166	17 537	3 996	2 193	2 174	2 144
		%		71,0	0,8	100	43,6	33,0	7,5	4,1	4,1	4,0
	L 13	Zahl II	75 173	42 019	548	41 471	17 013	12 682	4 818	945	4 347	-
		%		55,9	1,3	100	41,0	30,6	11,6	2,3	10,5	-
	E 14	Zahl	75 388	32 528	260	32 268	14 360	10 014	2 881	1 110	662	1 629
		%		43,1	0,8	100	44,5	31,0	8,9	3,4	2,1	5,0
57	Geestland											
	B 17	Zahl II	66 166	50 390	336	50 054	19 792	13 484	3 209	3 140	4 110	4 663
		%		76,2	0,7	100	39,5	26,9	6,4	6,3	8,2	9,3
	B 13	Zahl II	65 664	48 582	408	48 174	22 048	15 769	3 057	2 139	1 618	1 746
		%		74,0	0,8	100	45,8	32,7	6,3	4,4	3,4	3,6
	L 13	Zahl II	65 483	40 090	446	39 644	18 939	10 720	3 653	907	3 965	-
		%		61,2	1,1	100	47,8	27,0	9,2	2,3	10,0	-
	E 14	Zahl	65 674	31 462	225	31 237	16 723	8 201	2 169	979	458	1 438
		%		47,9	0,7	100	53,5	26,3	6,9	3,1	1,5	4,6
58	Cuxhaven											
	B 17	Zahl II	59 648	43 836	345	43 491	16 249	12 464	3 228	3 066	3 601	3 540
		%		73,5	0,8	100	37,4	28,7	7,4	7,0	8,3	8,1
	B 13	Zahl II	60 377	43 096	397	42 699	18 013	14 828	3 050	2 046	1 633	1 466
		%		71,4	0,9	100	42,2	34,7	7,1	4,8	3,8	3,4
	L 13	Zahl II	60 365	36 239	457	35 782	14 592	11 496	3 425	991	3 843	-
		%		60,0	1,3	100	40,8	32,1	9,6	2,8	10,7	-
	E 14	Zahl	60 215	26 149	161	25 988	12 769	7 207	2 068	940	485	1 313
		%		43,4	0,6	100	49,1	27,7	8,0	3,6	1,9	5,1
59	Unterweser											
	B 17	Zahl II	57 996	45 504	337	45 167	16 017	12 726	3 375	3 298	3 456	4 567
		%		78,5	0,7	100	35,5	28,2	7,5	7,3	7,7	10,1
	B 13	Zahl II	57 671	43 306	548	42 758	17 196	14 815	3 640	2 325	1 378	1 564
		%		75,1	1,3	100	40,2	34,6	8,5	5,4	3,2	3,7
	L 13	Zahl II	57 261	34 305	414	33 891	13 251	11 012	4 459	1 038	2 670	-
		%		59,9	1,2	100	39,1	32,5	13,2	3,1	7,9	-
	E 14	Zahl	57 622	26 998	220	26 778	10 992	8 829	2 676	1 107	471	1 476
		%		46,9	0,8	100	41,0	33,0	10,0	4,1	1,8	5,5
60	Osterholz											
	B 17	Zahl II	87 124	68 412	495	67 917	23 215	17 669	6 737	5 598	6 035	6 176
		%		78,5	0,7	100	34,2	26,0	9,9	8,2	8,9	9,1
	B 13	Zahl II	85 900	64 654	892	63 762	24 550	21 076	6 606	3 958	2 339	2 454
		%		75,3	1,4	100	38,5	33,1	10,4	6,2	3,7	3,8
	L 13	Zahl II	85 446	50 352	682	49 670	16 998	15 609	8 441	2 119	4 281	-
		%		58,9	1,4	100	34,2	31,4	17,0	4,3	8,6	-
	E 14	Zahl	85 896	45 287	379	44 908	15 798	15 495	5 653	2 155	1 062	2 424
		%		52,7	0,8	100	35,2	34,5	12,6	4,8	2,4	5,4

PIRATEN	NPD	Tier- schutz- partei	FREIE WÄHLER	MLPD	BGE	DiB	DKP	DM	ÖDP	Die PARTEI	V-Partei³	Bünd- nis C	Einzel- bewer- ber	Sons- tige
303	230	626	384	14	108	92	8	97	55	523	86	-	-	-
0,5	0,4	1,0	0,6	0,0	0,2	0,1	0,0	0,2	0,1	0,8	0,1	-	-	-
962	537	433	288	5	-	-	-	-	-	-	-	-	-	100
1,6	0,9	0,7	0,5	0,0	-	-	-	-	-	-	-	-	-	0,2
921	553	-	823	-	-	-	-	-	-	-	-	-	-	249
1,9	1,2	-	1,7	-	-	-	-	-	-	-	-	-	-	0,5
451	269	569	215	11	-	-	14	-	66	208	-	-	-	439
1,1	0,6	1,4	0,5	0,0	-	-	0,0	-	0,2	0,5	-	-	-	1,1
243	192	473	285	11	139	56	13	74	52	402	46	-	-	-
0,4	0,3	0,8	0,5	0,0	0,2	0,1	0,0	0,1	0,1	0,7	0,1	-	-	-
761	523	347	204	22	-	-	-	-	-	-	-	-	-	113
1,4	1,0	0,7	0,4	0,0	-	-	-	-	-	-	-	-	-	0,2
713	363	-	375	-	-	-	-	-	-	-	-	-	-	215
1,7	0,9	-	0,9	-	-	-	-	-	-	-	-	-	-	0,5
292	245	410	143	12	-	-	18	-	39	167	-	-	-	286
0,9	0,8	1,3	0,4	0,0	-	-	0,1	-	0,1	0,5	-	-	-	0,9
150	150	478	303	11	56	47	7	57	36	311	50	-	-	-
0,3	0,3	1,0	0,6	0,0	0,1	0,1	0,0	0,1	0,1	0,6	0,1	-	-	-
671	448	396	177	12	-	-	-	-	-	-	-	-	-	93
1,4	0,9	0,8	0,4	0,0	-	-	-	-	-	-	-	-	-	0,2
622	276	-	443	-	-	-	-	-	-	-	-	-	-	119
1,6	0,7	-	1,1	-	-	-	-	-	-	-	-	-	-	0,3
265	165	324	84	9	-	-	5	-	37	104	-	-	-	276
0,8	0,5	1,0	0,3	0,0	-	-	0,0	-	0,1	0,3	-	-	-	0,9
108	87	424	239	6	40	19	7	71	35	270	37	-	-	-
0,2	0,2	1,0	0,5	0,0	0,1	0,0	0,0	0,2	0,1	0,6	0,1	-	-	-
660	346	326	226	5	-	-	-	-	-	-	-	-	-	100
1,5	0,8	0,8	0,5	0,0	-	-	-	-	-	-	-	-	-	0,2
554	255	-	402	-	-	-	-	-	-	-	-	-	-	224
1,5	0,7	-	1,1	-	-	-	-	-	-	-	-	-	-	0,6
242	112	283	153	4	-	-	9	-	50	82	-	-	-	271
0,9	0,4	1,1	0,6	0,0	-	-	0,0	-	0,2	0,3	-	-	-	1,0
137	143	482	331	13	55	47	3	64	36	359	58	-	-	-
0,3	0,3	1,1	0,7	0,0	0,1	0,1	0,0	0,1	0,1	0,8	0,1	-	-	-
684	465	408	164	39	-	-	-	-	-	-	-	-	-	80
1,6	1,1	1,0	0,4	0,1	-	-	-	-	-	-	-	-	-	0,2
666	283	-	381	-	-	-	-	-	-	-	-	-	-	131
2,0	0,8	-	1,1	-	-	-	-	-	-	-	-	-	-	0,4
261	131	320	89	4	-	-	9	-	33	112	-	-	-	268
1,0	0,5	1,2	0,3	0,0	-	-	0,0	-	0,1	0,4	-	-	-	1,0
253	147	640	278	16	210	125	8	110	77	543	80	-	-	-
0,4	0,2	0,9	0,4	0,0	0,3	0,2	0,0	0,2	0,1	0,8	0,1	-	-	-
1 326	526	553	175	11	-	-	-	-	-	-	-	-	-	188
2,1	0,8	0,9	0,3	0,0	-	-	-	-	-	-	-	-	-	0,3
1 290	334	-	358	-	-	-	-	-	-	-	-	-	-	240
2,6	0,7	-	0,7	-	-	-	-	-	-	-	-	-	-	0,5
629	199	538	108	8	-	-	19	-	74	191	-	-	-	555
1,4	0,4	1,2	0,2	0,0	-	-	0,0	-	0,2	0,4	-	-	-	1,2

Noch: 6. Bundestagswahl 2017 -Zweitstimmen- nach Landtagswahlkreisen mit Vergleichszahlen
der Bundestagswahl 2013 - Zweitstimmen - , Landtagswahl 2013 - Zweitstimmen- und der Europawahl 2014

LWK	Wahl	Einheit	Wahlbe- rechtigte	Wählende	Ungültige Stimmen	Gültige Stimmen	CDU	SPD	GRÜNE	DIE LINKE.	FDP	AfD
61	Verden											
	B 17	Zahl II	83 529	64 660	603	64 057	22 899	16 773	5 881	4 027	5 900	6 326
		%		77,4	0,9	100	35,7	26,2	9,2	6,3	9,2	9,9
	B 13	Zahl II	82 500	61 417	485	60 932	25 428	19 692	5 607	3 061	2 325	2 337
		%		74,4	0,8	100	41,7	32,3	9,2	5,0	3,8	3,8
	L 13	Zahl II	82 058	49 535	485	49 050	17 972	15 169	7 509	1 327	4 786	-
		%		60,4	1,0	100	36,6	30,9	15,3	2,7	9,8	-
	E 14	Zahl	82 689	43 278	326	42 952	16 387	14 166	5 173	1 648	1 016	2 303
		%		52,3	0,8	100	38,2	33,0	12,0	3,8	2,4	5,4
62	Oldenburg-Mitte/Süd											
	B 17	Zahl II	63 075	48 469	373	48 096	12 377	12 019	7 514	6 093	4 404	3 361
		%		76,8	0,8	100	25,7	25,0	15,6	12,7	9,2	7,0
	B 13	Zahl II	63 755	45 265	395	44 870	13 335	14 815	6 912	4 047	1 914	1 707
		%		71,0	0,9	100	29,7	33,0	15,4	9,0	4,3	3,8
	L 13	Zahl II	60 831	35 229	358	34 871	8 244	10 151	8 985	2 281	3 419	-
		%		57,9	1,0	100	23,6	29,1	25,8	6,5	9,8	-
	E 14	Zahl	61 337	28 197	169	28 028	7 057	8 021	6 324	2 448	832	1 552
		%		46,0	0,6	100	25,2	28,6	22,6	8,7	3,0	5,5
63	Oldenburg-Nord/West											
	B 17	Zahl II	65 977	52 081	370	51 711	14 516	13 571	7 598	5 466	5 110	3 317
		%		78,9	0,7	100	28,1	26,2	14,7	10,6	9,9	6,4
	B 13	Zahl II	61 907	47 980	365	47 615	15 240	16 151	6 946	3 371	2 120	1 880
		%		77,5	0,8	100	32,0	33,9	14,6	7,1	4,5	3,9
	L 13	Zahl II	64 412	39 708	364	39 344	9 729	12 162	9 184	2 011	4 301	-
		%		61,6	0,9	100	24,7	30,9	23,3	5,1	10,9	-
	E 14	Zahl	65 021	31 718	169	31 549	8 685	9 759	6 474	2 146	932	1 768
		%		48,8	0,5	100	27,5	30,9	20,5	6,8	3,0	5,6
64	Oldenburg-Land											
	B 17	Zahl II	76 033	60 886	359	60 527	21 308	15 430	5 698	3 871	6 997	5 003
		%		80,1	0,6	100	35,2	25,5	9,4	6,4	11,6	8,3
	B 13	Zahl II	74 878	57 630	450	57 180	23 367	17 507	5 462	2 830	3 310	2 224
		%		77,0	0,8	100	40,9	30,6	9,6	4,9	5,8	3,9
	L 13	Zahl II	74 366	46 865	553	46 312	15 703	13 042	7 416	1 310	6 533	-
		%		63,0	1,2	100	33,9	28,2	16,0	2,8	14,1	-
	E 14	Zahl	75 016	42 066	422	41 644	16 235	12 830	5 019	1 428	1 381	2 384
		%		56,1	1,0	100	39,0	30,8	12,1	3,4	3,3	5,7
65	Delmenhorst											
	B 17	Zahl II	57 062	40 108	417	39 691	12 137	11 689	2 610	3 139	3 320	5 185
		%		70,3	1,0	100	30,6	29,5	6,6	7,9	8,4	13,1
	B 13	Zahl II	57 824	38 964	410	38 554	14 306	14 003	2 643	2 547	1 347	1 593
		%		67,4	1,1	100	37,1	36,3	6,9	6,6	3,5	4,1
	L 13	Zahl II	57 516	28 487	407	28 080	9 553	9 688	3 618	1 096	2 301	-
		%		49,5	1,4	100	34,0	34,5	12,9	3,9	8,2	-
	E 14	Zahl	57 777	25 765	368	25 397	8 494	9 691	2 155	1 232	523	1 645
		%		44,6	1,4	100	33,4	38,2	8,5	4,9	2,1	6,5
66	Cloppenburg-Nord											
	B 17	Zahl II	76 011	55 012	407	54 605	24 935	12 000	2 822	2 920	5 356	5 159
		%		72,4	0,7	100	45,7	22,0	5,2	5,3	9,8	9,4
	B 13	Zahl II	74 714	51 269	436	50 833	27 601	12 585	2 536	2 096	2 535	1 780
		%		68,6	0,9	100	54,3	24,8	5,0	4,1	5,0	3,5
	L 13	Zahl II	74 410	40 135	536	39 599	19 118	9 380	3 398	957	5 295	-
		%		53,9	1,3	100	48,3	23,7	8,6	2,4	13,4	-
	E 14	Zahl	74 922	37 802	387	37 415	20 844	8 738	2 215	1 050	949	1 897
		%		50,5	1,0	100	55,7	23,4	5,9	2,8	2,5	5,1

PIRATEN	NPD	Tier- schutz- partei	FREIE WÄHLER	MLPD	BGE	DiB	DKP	DM	ÖDP	Die PARTEI	V-Partei³	Bünd- nis C	Einzel- bewer- ber	Sons- tige
255	153	578	259	12	105	72	9	133	36	549	90	-	-	-
0,4	0,2	0,9	0,4	0,0	0,2	0,1	0,0	0,2	0,1	0,9	0,1	-	-	-
1 006	573	503	163	18	-	-	-	-	-	-	-	-	-	219
1,7	0,9	0,8	0,3	0,0	-	-	-	-	-	-	-	-	-	0,4
1 049	459	-	400	-	-	-	-	-	-	-	-	-	-	379
2,1	0,9	-	0,8	-	-	-	-	-	-	-	-	-	-	0,8
452	253	546	120	16	-	-	11	-	66	199	-	-	-	596
1,1	0,6	1,3	0,3	0,0	-	-	0,0	-	0,2	0,5	-	-	-	1,4
258	92	398	177	38	154	103	24	96	88	760	140	-	-	-
0,5	0,2	0,8	0,4	0,1	0,3	0,2	0,0	0,2	0,2	1,6	0,3	-	-	-
1 016	377	384	257	27	-	-	-	-	-	-	-	-	-	79
2,3	0,8	0,9	0,6	0,1	-	-	-	-	-	-	-	-	-	0,2
997	293	-	333	-	-	-	-	-	-	-	-	-	-	168
2,9	0,8	-	1,0	-	-	-	-	-	-	-	-	-	-	0,5
517	166	313	108	14	-	-	36	-	80	317	-	-	-	243
1,8	0,6	1,1	0,4	0,0	-	-	0,1	-	0,3	1,1	-	-	-	0,9
199	83	438	202	21	134	108	20	77	128	606	117	-	-	-
0,4	0,2	0,8	0,4	0,0	0,3	0,2	0,0	0,1	0,2	1,2	0,2	-	-	-
882	230	363	329	21	-	-	-	-	-	-	-	-	-	82
1,9	0,5	0,8	0,7	0,0	-	-	-	-	-	-	-	-	-	0,2
1 045	203	-	515	-	-	-	-	-	-	-	-	-	-	194
2,7	0,5	-	1,3	-	-	-	-	-	-	-	-	-	-	0,5
530	99	385	144	12	-	-	36	-	81	241	-	-	-	257
1,7	0,3	1,2	0,5	0,0	-	-	0,1	-	0,3	0,8	-	-	-	0,8
187	122	530	498	12	93	61	9	93	50	467	98	-	-	-
0,3	0,2	0,9	0,8	0,0	0,2	0,1	0,0	0,2	0,1	0,8	0,2	-	-	-
890	493	479	489	11	-	-	-	-	-	-	-	-	-	118
1,6	0,9	0,8	0,9	0,0	-	-	-	-	-	-	-	-	-	0,2
944	308	-	794	-	-	-	-	-	-	-	-	-	-	262
2,0	0,7	-	1,7	-	-	-	-	-	-	-	-	-	-	0,6
502	222	503	315	11	-	-	16	-	71	207	-	-	-	520
1,2	0,5	1,2	0,8	0,0	-	-	0,0	-	0,2	0,5	-	-	-	1,2
188	132	411	245	12	54	42	10	86	46	332	53	-	-	-
0,5	0,3	1,0	0,6	0,0	0,1	0,1	0,0	0,2	0,1	0,8	0,1	-	-	-
777	557	393	253	11	-	-	-	-	-	-	-	-	-	124
2,0	1,4	1,0	0,7	0,0	-	-	-	-	-	-	-	-	-	0,3
937	369	-	348	-	-	-	-	-	-	-	-	-	-	170
3,3	1,3	-	1,2	-	-	-	-	-	-	-	-	-	-	0,6
378	230	328	128	6	-	-	21	-	49	118	-	-	-	399
1,5	0,9	1,3	0,5	0,0	-	-	0,1	-	0,2	0,5	-	-	-	1,6
148	125	349	214	12	53	36	10	79	38	296	53	-	-	-
0,3	0,2	0,6	0,4	0,0	0,1	0,1	0,0	0,1	0,1	0,5	0,1	-	-	-
652	395	307	234	5	-	-	-	-	-	-	-	-	-	107
1,3	0,8	0,6	0,5	0,0	-	-	-	-	-	-	-	-	-	0,2
677	254	-	303	-	-	-	-	-	-	-	-	-	-	217
1,7	0,6	-	0,8	-	-	-	-	-	-	-	-	-	-	0,5
304	214	322	98	10	-	-	10	-	43	131	-	-	-	590
0,8	0,6	0,9	0,3	0,0	-	-	0,0	-	0,1	0,4	-	-	-	1,6

Noch: 6. Bundestagswahl 2017 -Zweitstimmen- nach Landtagswahlkreisen mit Vergleichszahlen
der Bundestagswahl 2013 - Zweitstimmen - , Landtagswahl 2013 - Zweitstimmen- und der Europawahl 2014

LWK	Wahl	Einheit	Wahlbe- rechtigte	Wählende	Ungültige Stimmen	Gültige Stimmen	CDU	SPD	GRÜNE	DIE LINKE.	FDP	AfD
67	Cloppenburg											
	B 17	Zahl II	67 850	50 222	358	49 864	26 806	8 336	2 399	2 359	4 354	4 665
		%		74,0	0,7	100	53,8	16,7	4,8	4,7	8,7	9,4
	B 13	Zahl II	66 892	47 544	419	47 125	30 485	8 901	1 890	1 343	2 118	1 053
		%		71,1	0,9	100	64,7	18,9	4,0	2,8	4,5	2,2
	L 13	Zahl II	66 642	37 781	475	37 306	21 478	6 640	2 663	708	4 682	-
		%		56,7	1,3	100	57,6	17,8	7,1	1,9	12,6	-
	E 14	Zahl	67 393	34 540	368	34 172	21 778	6 257	1 774	867	839	1 227
		%		51,3	1,1	100	63,7	18,3	5,2	2,5	2,5	3,6
68	Vechta											
	B 17	Zahl II	82 392	62 784	419	62 365	33 482	10 508	3 719	2 667	6 160	4 301
		%		76,2	0,7	100	53,7	16,8	6,0	4,3	9,9	6,9
	B 13	Zahl II	80 997	59 135	395	58 740	37 122	11 173	2 855	1 567	2 815	1 347
		%		73,0	0,7	100	63,2	19,0	4,9	2,7	4,8	2,3
	L 13	Zahl II	80 562	48 502	498	48 004	27 662	8 728	3 397	733	5 780	-
		%		60,2	1,0	100	57,6	18,2	7,1	1,5	12,0	-
	E 14	Zahl	81 818	42 090	342	41 748	26 982	6 701	2 740	1 071	1 084	1 496
		%		51,4	0,8	100	64,6	16,1	6,6	2,6	2,6	3,6
69	Wilhelmshaven											
	B 17	Zahl II	62 279	43 882	554	43 328	12 962	13 015	3 107	3 756	3 904	4 613
		%		70,5	1,3	100	29,9	30,0	7,2	8,7	9,0	10,6
	B 13	Zahl II	64 203	43 699	612	43 087	15 782	15 629	3 113	2 818	1 546	1 972
		%		68,1	1,4	100	36,6	36,3	7,2	6,5	3,6	4,6
	L 13	Zahl II	64 390	33 698	659	33 039	11 414	11 493	4 145	1 555	2 820	-
		%		52,3	2,0	100	34,5	34,8	12,5	4,7	8,5	-
	E 14	Zahl	64 170	24 125	219	23 906	8 247	8 311	2 264	1 192	697	1 662
		%		37,6	0,9	100	34,5	34,8	9,5	5,0	2,9	7,0
70	Friesland											
	B 17	Zahl II	85 771	65 322	667	64 655	21 487	19 614	5 158	4 316	6 527	5 267
		%		76,2	1,0	100	33,2	30,3	8,0	6,7	10,1	8,1
	B 13	Zahl II	84 799	62 344	863	61 481	23 270	22 180	4 872	3 022	2 957	2 519
		%		73,5	1,4	100	37,8	36,1	7,9	4,9	4,8	4,1
	L 13	Zahl II	84 466	50 163	674	49 489	15 562	18 592	6 220	1 392	5 630	-
		%		59,4	1,3	100	31,4	37,6	12,6	2,8	11,4	-
	E 14	Zahl	84 933	41 492	591	40 901	14 588	14 710	4 276	1 372	1 350	2 415
		%		48,9	1,4	100	35,7	36,0	10,5	3,4	3,3	5,9
71	Wesermarsch											
	B 17	Zahl II	82 726	60 818	559	60 259	19 941	18 945	4 810	3 961	5 725	4 924
		%		73,5	0,9	100	33,1	31,4	8,0	6,6	9,5	8,2
	B 13	Zahl II	82 744	57 990	960	57 030	21 246	21 497	4 546	2 841	2 701	2 133
		%		70,1	1,7	100	37,3	37,7	8,0	5,0	4,7	3,7
	L 13	Zahl II	82 505	47 096	695	46 401	15 919	16 464	5 826	1 431	5 030	-
		%		57,1	1,5	100	34,3	35,5	12,6	3,1	10,8	-
	E 14	Zahl	82 894	35 890	364	35 526	13 358	12 394	3 618	1 361	1 084	2 005
		%		43,3	1,0	100	37,6	34,9	10,2	3,8	3,1	5,6
72	Ammerland											
	B 17	Zahl II	79 797	61 677	429	61 248	21 776	16 276	5 340	3 859	7 112	4 957
		%		77,3	0,7	100	35,6	26,6	8,7	6,3	11,6	8,1
	B 13	Zahl II	78 037	57 617	528	57 089	23 532	17 862	5 019	2 520	3 481	2 664
		%		73,8	0,9	100	41,2	31,3	8,8	4,4	6,1	4,7
	L 13	Zahl II	77 505	46 094	553	45 541	16 397	13 019	6 641	1 259	6 340	-
		%		59,5	1,2	100	36,0	28,6	14,6	2,8	13,9	-
	E 14	Zahl	78 396	38 966	498	38 468	15 910	11 450	4 159	1 279	1 341	2 485
		%		49,7	1,3	100	41,4	29,8	10,8	3,3	3,5	6,5

PIRATEN	NPD	Tier- schutz- partei	FREIE WÄHLER	MLPD	BGE	DiB	DKP	DM	ÖDP	Die PARTEI	V-Partei³	Bünd- nis C	Einzel- bewer- ber	Sons- tige
110	89	221	132	3	29	28	4	60	27	199	43	-	-	-
0,2	0,2	0,4	0,3	0,0	0,1	0,1	0,0	0,1	0,1	0,4	0,1	-	-	-
512	249	185	175	6	-	-	-	-	-	-	-	-	-	208
1,1	0,5	0,4	0,4	0,0	-	-	-	-	-	-	-	-	-	0,4
542	152	-	214	-	-	-	-	-	-	-	-	-	-	227
1,5	0,4	-	0,6	-	-	-	-	-	-	-	-	-	-	0,6
217	126	228	112	2	-	-	7	-	38	87	-	-	-	613
0,6	0,4	0,7	0,3	0,0	-	-	0,0	-	0,1	0,3	-	-	-	1,8
151	101	323	238	9	26	51	7	57	61	447	57	-	-	-
0,2	0,2	0,5	0,4	0,0	0,0	0,1	0,0	0,1	0,1	0,7	0,1	-	-	-
765	309	281	400	9	-	-	-	-	-	-	-	-	-	97
1,3	0,5	0,5	0,7	0,0	-	-	-	-	-	-	-	-	-	0,2
692	251	-	591	-	-	-	-	-	-	-	-	-	-	170
1,4	0,5	-	1,2	-	-	-	-	-	-	-	-	-	-	0,4
371	155	256	234	2	-	-	14	-	54	154	-	-	-	434
0,9	0,4	0,6	0,6	0,0	-	-	0,0	-	0,1	0,4	-	-	-	1,0
128	132	464	430	40	59	45	15	57	32	525	44	-	-	-
0,3	0,3	1,1	1,0	0,1	0,1	0,1	0,0	0,1	0,1	1,2	0,1	-	-	-
752	467	403	449	42	-	-	-	-	-	-	-	-	-	114
1,7	1,1	0,9	1,0	0,1	-	-	-	-	-	-	-	-	-	0,3
629	372	-	431	-	-	-	-	-	-	-	-	-	-	180
1,9	1,1	-	1,3	-	-	-	-	-	-	-	-	-	-	0,5
286	208	316	171	23	-	-	16	-	38	130	-	-	-	345
1,2	0,9	1,3	0,7	0,1	-	-	0,1	-	0,2	0,5	-	-	-	1,4
176	164	701	348	39	78	51	11	81	42	508	87	-	-	-
0,3	0,3	1,1	0,5	0,1	0,1	0,1	0,0	0,1	0,1	0,8	0,1	-	-	-
918	508	580	493	24	-	-	-	-	-	-	-	-	-	138
1,5	0,8	0,9	0,8	0,0	-	-	-	-	-	-	-	-	-	0,2
1 039	365	-	437	-	-	-	-	-	-	-	-	-	-	252
2,1	0,7	-	0,9	-	-	-	-	-	-	-	-	-	-	0,5
419	237	566	185	15	-	-	27	-	61	170	-	-	-	510
1,0	0,6	1,4	0,5	0,0	-	-	0,1	-	0,1	0,4	-	-	-	1,2
193	176	495	287	17	71	52	13	109	67	411	62	-	-	-
0,3	0,3	0,8	0,5	0,0	0,1	0,1	0,0	0,2	0,1	0,7	0,1	-	-	-
784	436	450	285	21	-	-	-	-	-	-	-	-	-	90
1,4	0,8	0,8	0,5	0,0	-	-	-	-	-	-	-	-	-	0,2
804	354	-	362	-	-	-	-	-	-	-	-	-	-	211
1,7	0,8	-	0,8	-	-	-	-	-	-	-	-	-	-	0,5
333	174	401	122	16	-	-	15	-	53	191	-	-	-	401
0,9	0,5	1,1	0,3	0,0	-	-	0,0	-	0,1	0,5	-	-	-	1,1
183	135	499	247	18	67	70	12	72	168	399	58	-	-	-
0,3	0,2	0,8	0,4	0,0	0,1	0,1	0,0	0,1	0,3	0,7	0,1	-	-	-
771	387	455	284	9	-	-	-	-	-	-	-	-	-	105
1,4	0,7	0,8	0,5	0,0	-	-	-	-	-	-	-	-	-	0,2
899	269	-	484	-	-	-	-	-	-	-	-	-	-	233
2,0	0,6	-	1,1	-	-	-	-	-	-	-	-	-	-	0,5
357	199	469	143	6	-	-	20	-	58	161	-	-	-	431
0,9	0,5	1,2	0,4	0,0	-	-	0,1	-	0,2	0,4	-	-	-	1,1

Noch: 6. Bundestagswahl 2017 -Zweitstimmen- nach Landtagswahlkreisen mit Vergleichszahlen
der Bundestagswahl 2013 - Zweitstimmen - , Landtagswahl 2013 - Zweitstimmen- und der Europawahl 2014

LWK	Wahl	Einheit	Wahlbe- rechtigte	Wählende	Ungültige Stimmen	Gültige Stimmen	CDU	SPD	GRÜNE	DIE LINKE.	FDP	AfD
73	Bersenbrück											
	B 17	Zahl II	76 178	55 845	414	55 431	26 411	12 208	3 246	2 838	5 279	4 280
		%		73,3	0,7	100	47,6	22,0	5,9	5,1	9,5	7,7
	B 13	Zahl II	75 514	53 027	388	52 639	29 921	12 771	2 896	1 737	2 576	1 207
		%		70,2	0,7	100	56,8	24,3	5,5	3,3	4,9	2,3
	L 13	Zahl II	75 419	42 865	434	42 431	21 341	10 291	3 610	755	5 155	-
		%		56,8	1,0	100	50,3	24,3	8,5	1,8	12,1	-
	E 14	Zahl	75 563	37 444	271	37 173	21 067	9 115	2 281	1 158	988	1 155
		%		49,6	0,7	100	56,7	24,5	6,1	3,1	2,7	3,1
74	Melle											
	B 17	Zahl II	73 425	57 482	427	57 055	21 752	15 307	5 440	3 347	5 590	3 956
		%		78,3	0,7	100	38,1	26,8	9,5	5,9	9,8	6,9
	B 13	Zahl II	72 755	55 225	442	54 783	24 389	17 202	4 786	2 170	2 531	1 636
		%		75,9	0,8	100	44,5	31,4	8,7	4,0	4,6	3,0
	L 13	Zahl II	72 477	44 493	549	43 944	17 029	13 532	6 038	945	4 647	-
		%		61,4	1,2	100	38,8	30,8	13,7	2,2	10,6	-
	E 14	Zahl	72 705	40 481	356	40 125	17 260	12 847	4 172	1 287	1 194	1 468
		%		55,7	0,9	100	43,0	32,0	10,4	3,2	3,0	3,7
75	Bramsche											
	B 17	Zahl II	70 006	53 267	347	52 920	19 732	14 714	4 750	3 684	4 462	4 157
		%		76,1	0,7	100	37,3	27,8	9,0	7,0	8,4	7,9
	B 13	Zahl II	69 839	51 248	409	50 839	22 945	16 132	4 138	2 299	1 882	1 508
		%		73,4	0,8	100	45,1	31,7	8,1	4,5	3,7	3,0
	L 13	Zahl II	69 625	41 526	416	41 110	15 854	12 982	5 755	1 064	3 823	-
		%		59,6	1,0	100	38,6	31,6	14,0	2,6	9,3	-
	E 14	Zahl	70 011	35 555	285	35 270	14 824	11 657	3 553	1 316	815	1 355
		%		50,8	0,8	100	42,0	33,1	10,1	3,7	2,3	3,8
76	Georgsmarienhütte											
	B 17	Zahl II	71 527	57 470	348	57 122	24 696	13 698	4 851	3 334	5 918	3 313
		%		80,3	0,6	100	43,2	24,0	8,5	5,8	10,4	5,8
	B 13	Zahl II	71 526	55 420	378	55 042	27 967	15 362	4 206	2 010	2 372	1 400
		%		77,5	0,7	100	50,8	27,9	7,6	3,7	4,3	2,5
	L 13	Zahl II	71 282	44 896	494	44 402	19 713	12 012	5 149	974	4 975	-
		%		63,0	1,1	100	44,4	27,1	11,6	2,2	11,2	-
	E 14	Zahl	71 492	39 737	295	39 442	19 346	11 052	3 535	1 207	1 196	1 454
		%		55,6	0,7	100	49,0	28,0	9,0	3,1	3,0	3,7
77	Osnabrück-Ost											
	B 17	Zahl II	57 961	42 903	297	42 606	13 435	10 873	5 587	4 338	3 848	2 745
		%		74,0	0,7	100	31,5	25,5	13,1	10,2	9,0	6,4
	B 13	Zahl II	52 402	35 776	589	35 187	13 581	11 801	3 967	2 046	1 330	973
		%		68,3	1,6	100	38,6	33,5	11,3	5,8	3,8	2,8
	L 13	Zahl II	52 289	28 847	396	28 451	8 945	9 147	5 158	1 131	2 777	-
		%		55,2	1,4	100	31,4	32,2	18,1	4,0	9,8	-
	E 14	Zahl	52 559	24 083	207	23 876	8 350	7 589	3 626	1 351	660	978
		%		45,8	0,9	100	35,0	31,8	15,2	5,7	2,8	4,1
78	Osnabrück-West											
	B 17	Zahl II	65 129	50 513	309	50 204	16 266	11 357	7 507	4 894	5 395	3 024
		%		77,6	0,6	100	32,4	22,6	15,0	9,7	10,7	6,0
	B 13	Zahl II	67 804	50 177	644	49 533	19 392	14 444	6 994	3 001	2 524	1 358
		%		74,0	1,3	100	39,1	29,2	14,1	6,1	5,1	2,7
	L 13	Zahl II	67 393	40 061	371	39 690	11 978	10 933	8 732	1 469	4 886	-
		%		59,4	0,9	100	30,2	27,5	22,0	3,7	12,3	-
	E 14	Zahl	68 099	37 405	294	37 111	12 422	10 356	7 266	2 209	1 443	1 552
		%		54,9	0,8	100	33,5	27,9	19,6	6,0	3,9	4,2

PIRATEN	NPD	Tier- schutz- partei	FREIE WÄHLER	MLPD	BGE	DiB	DKP	DM	ÖDP	Die PARTEI	V-Partei³	Bünd- nis C	Einzel- bewer- ber	Sons- tige
142	125	261	139	8	54	35	5	48	27	285	40	-	-	-
0,3	0,2	0,5	0,3	0,0	0,1	0,1	0,0	0,1	0,0	0,5	0,1	-	-	-
623	352	212	186	10	-	-	-	-	-	-	-	-	-	148
1,2	0,7	0,4	0,4	0,0	-	-	-	-	-	-	-	-	-	0,3
649	210	-	257	-	-	-	-	-	-	-	-	-	-	163
1,5	0,5	-	0,6	-	-	-	-	-	-	-	-	-	-	0,4
265	170	206	125	6	-	-	12	-	45	134	-	-	-	446
0,7	0,5	0,6	0,3	0,0	-	-	0,0	-	0,1	0,4	-	-	-	1,2
229	119	427	181	3	67	57	8	66	54	377	75	-	-	-
0,4	0,2	0,7	0,3	0,0	0,1	0,1	0,0	0,1	0,1	0,7	0,1	-	-	-
1 000	326	372	176	9	-	-	-	-	-	-	-	-	-	186
1,8	0,6	0,7	0,3	0,0	-	-	-	-	-	-	-	-	-	0,3
1 022	236	-	257	-	-	-	-	-	-	-	-	-	-	238
2,3	0,5	-	0,6	-	-	-	-	-	-	-	-	-	-	0,5
498	168	376	121	3	-	-	10	-	70	142	-	-	-	509
1,2	0,4	0,9	0,3	0,0	-	-	0,0	-	0,2	0,4	-	-	-	1,3
182	95	350	106	10	146	40	22	80	39	313	38	-	-	-
0,3	0,2	0,7	0,2	0,0	0,3	0,1	0,0	0,2	0,1	0,6	0,1	-	-	-
807	332	261	185	7	-	-	-	-	-	-	-	-	-	343
1,6	0,7	0,5	0,4	0,0	-	-	-	-	-	-	-	-	-	0,7
842	217	-	282	-	-	-	-	-	-	-	-	-	-	291
2,0	0,5	-	0,7	-	-	-	-	-	-	-	-	-	-	0,7
366	163	287	109	9	-	-	27	-	57	130	-	-	-	602
1,0	0,5	0,8	0,3	0,0	-	-	0,1	-	0,2	0,4	-	-	-	1,7
159	94	290	136	7	68	70	17	68	44	308	51	-	-	-
0,3	0,2	0,5	0,2	0,0	0,1	0,1	0,0	0,1	0,1	0,5	0,1	-	-	-
856	308	274	177	5	-	-	-	-	-	-	-	-	-	105
1,6	0,6	0,5	0,3	0,0	-	-	-	-	-	-	-	-	-	0,2
959	178	-	280	-	-	-	-	-	-	-	-	-	-	162
2,2	0,4	-	0,6	-	-	-	-	-	-	-	-	-	-	0,4
449	178	273	95	5	-	-	7	-	85	125	-	-	-	435
1,1	0,5	0,7	0,2	0,0	-	-	0,0	-	0,2	0,3	-	-	-	1,1
274	68	304	109	11	135	96	31	87	60	523	82	-	-	-
0,6	0,2	0,7	0,3	0,0	0,3	0,2	0,1	0,2	0,1	1,2	0,2	-	-	-
790	212	236	128	15	-	-	-	-	-	-	-	-	-	108
2,2	0,6	0,7	0,4	0,0	-	-	-	-	-	-	-	-	-	0,3
747	165	-	232	-	-	-	-	-	-	-	-	-	-	149
2,6	0,6	-	0,8	-	-	-	-	-	-	-	-	-	-	0,5
375	113	204	63	13	-	-	24	-	58	191	-	-	-	281
1,6	0,5	0,9	0,3	0,1	-	-	0,1	-	0,2	0,8	-	-	-	1,2
245	56	310	101	10	149	111	25	73	73	527	81	-	-	-
0,5	0,1	0,6	0,2	0,0	0,3	0,2	0,0	0,1	0,1	1,0	0,2	-	-	-
1 058	167	303	168	13	-	-	-	-	-	-	-	-	-	111
2,1	0,3	0,6	0,3	0,0	-	-	-	-	-	-	-	-	-	0,2
1 032	129	-	354	-	-	-	-	-	-	-	-	-	-	177
2,6	0,3	-	0,9	-	-	-	-	-	-	-	-	-	-	0,4
594	121	317	116	9	-	-	19	-	124	235	-	-	-	328
1,6	0,3	0,9	0,3	0,0	-	-	0,1	-	0,3	0,6	-	-	-	0,9

Noch: 6. Bundestagswahl 2017 -Zweitstimmen- nach Landtagswahlkreisen mit Vergleichszahlen
der Bundestagswahl 2013 - Zweitstimmen - , Landtagswahl 2013 - Zweitstimmen- und der Europawahl 2014

LWK	Wahl	Einheit	Wahlbe- rechtigte	Wählende	Ungültige Stimmen	Gültige Stimmen	CDU	SPD	GRÜNE	DIE LINKE.	FDP	AfD
79	Grafschaft Bentheim											
	B 17	Zahl II	85 563	66 105	382	65 723	29 909	18 070	4 009	3 123	5 823	3 444
		%		77,3	0,6	100	45,5	27,5	6,1	4,8	8,9	5,2
	B 13	Zahl II	85 142	62 859	426	62 433	32 149	18 682	3 597	2 022	2 651	1 594
		%		73,8	0,7	100	51,5	29,9	5,8	3,2	4,2	2,6
	L 13	Zahl II	84 849	50 387	451	49 936	22 983	14 701	4 566	1 043	5 126	-
		%		59,4	0,9	100	46,0	29,4	9,1	2,1	10,3	-
	E 14	Zahl	85 616	44 475	275	44 200	23 127	13 162	2 898	1 050	1 052	1 236
		%		51,9	0,6	100	52,3	29,8	6,6	2,4	2,4	2,8
80	Lingen											
	B 17	Zahl II	84 765	66 629	314	66 315	33 811	14 264	4 094	3 095	6 066	3 577
		%		78,6	0,5	100	51,0	21,5	6,2	4,7	9,1	5,4
	B 13	Zahl II	83 840	62 874	470	62 404	36 365	15 211	3 299	1 818	2 508	1 498
		%		75,0	0,7	100	58,3	24,4	5,3	2,9	4,0	2,4
	L 13	Zahl II	83 391	50 813	441	50 372	27 241	11 411	4 311	821	5 159	-
		%		60,9	0,9	100	54,1	22,7	8,6	1,6	10,2	-
	E 14	Zahl	83 957	41 787	217	41 570	25 076	9 117	2 777	1 036	997	1 201
		%		49,8	0,5	100	60,3	21,9	6,7	2,5	2,4	2,9
81	Meppen											
	B 17	Zahl II	83 509	65 000	382	64 618	34 301	13 211	3 461	2 690	5 905	3 743
		%		77,8	0,6	100	53,1	20,4	5,4	4,2	9,1	5,8
	B 13	Zahl II	82 737	61 663	433	61 230	37 175	13 594	2 849	1 739	2 568	1 621
		%		74,5	0,7	100	60,7	22,2	4,7	2,8	4,2	2,6
	L 13	Zahl II	82 476	50 150	412	49 738	27 729	10 717	3 651	798	5 303	-
		%		60,8	0,8	100	55,8	21,5	7,3	1,6	10,7	-
	E 14	Zahl	83 006	43 886	304	43 582	27 094	9 399	2 409	926	950	1 380
		%		52,9	0,7	100	62,2	21,6	5,5	2,1	2,2	3,2
82	Papenburg											
	B 17	Zahl II	80 949	61 327	418	60 909	31 577	12 427	3 070	2 739	5 159	4 683
		%		75,8	0,7	100	51,8	20,4	5,0	4,5	8,5	7,7
	B 13	Zahl II	80 661	58 566	502	58 064	34 887	12 748	2 623	1 881	2 727	1 414
		%		72,6	0,9	100	60,1	22,0	4,5	3,2	4,7	2,4
	L 13	Zahl II	80 443	47 273	516	46 757	26 065	9 298	3 540	956	5 531	-
		%		58,8	1,1	100	55,7	19,9	7,6	2,0	11,8	-
	E 14	Zahl	80 679	40 789	341	40 448	25 700	8 197	2 060	967	808	1 247
		%		50,6	0,8	100	63,5	20,3	5,1	2,4	2,0	3,1
83	Leer											
	B 17	Zahl II	72 179	53 914	472	53 442	19 426	15 988	3 951	3 433	4 121	4 867
		%		74,7	0,9	100	36,3	29,9	7,4	6,4	7,7	9,1
	B 13	Zahl II	70 913	50 371	517	49 854	20 690	17 352	3 743	2 453	1 840	1 812
		%		71,0	1,0	100	41,5	34,8	7,5	4,9	3,7	3,6
	L 13	Zahl II	70 653	39 915	546	39 369	14 202	13 760	4 826	1 215	3 633	-
		%		56,5	1,4	100	36,1	35,0	12,3	3,1	9,2	-
	E 14	Zahl	71 184	34 482	501	33 981	12 409	12 678	3 195	1 176	730	1 930
		%		48,4	1,5	100	36,5	37,3	9,4	3,5	2,1	5,7
84	Leer/Borkum											
	B 17	Zahl II	58 420	43 178	381	42 797	13 459	16 217	2 476	2 546	2 736	4 007
		%		73,9	0,9	100	31,4	37,9	5,8	5,9	6,4	9,4
	B 13	Zahl II	57 542	41 070	503	40 567	14 273	17 561	2 555	1 965	1 275	1 262
		%		71,4	1,2	100	35,2	43,3	6,3	4,8	3,1	3,1
	L 13	Zahl II	57 200	32 206	564	31 642	9 837	13 741	3 181	949	2 410	-
		%		56,3	1,8	100	31,1	43,4	10,1	3,0	7,6	-
	E 14	Zahl	57 993	28 740	616	28 124	8 869	12 821	2 062	894	460	1 357
		%		49,6	2,1	100	31,5	45,6	7,3	3,2	1,6	4,8

PIRATEN	NPD	Tier- schutz- partei	FREIE WÄHLER	MLPD	BGE	DiB	DKP	DM	ÖDP	Die PARTEI	V-Partei³	Bünd- nis C	Einzel- bewer- ber	Sons- tige
124	77	342	83	8	35	44	19	43	152	371	47	-	-	-
0,2	0,1	0,5	0,1	0,0	0,1	0,1	0,0	0,1	0,2	0,6	0,1	-	-	-
943	278	273	101	8	-	-	-	-	-	-	-	-	-	135
1,5	0,4	0,4	0,2	0,0	-	-	-	-	-	-	-	-	-	0,2
928	196	-	223	-	-	-	-	-	-	-	-	-	-	170
1,9	0,4	-	0,4	-	-	-	-	-	-	-	-	-	-	0,3
367	122	356	75	11	-	-	26	-	150	146	-	-	-	422
0,8	0,3	0,8	0,2	0,0	-	-	0,1	-	0,3	0,3	-	-	-	1,0
158	109	339	99	25	73	52	6	58	51	388	50	-	-	-
0,2	0,2	0,5	0,1	0,0	0,1	0,1	0,0	0,1	0,1	0,6	0,1	-	-	-
917	270	294	115	9	-	-	-	-	-	-	-	-	-	100
1,5	0,4	0,5	0,2	0,0	-	-	-	-	-	-	-	-	-	0,2
934	150	-	189	-	-	-	-	-	-	-	-	-	-	156
1,9	0,3	-	0,4	-	-	-	-	-	-	-	-	-	-	0,3
334	108	279	64	14	-	-	16	-	57	119	-	-	-	375
0,8	0,3	0,7	0,2	0,0	-	-	0,0	-	0,1	0,3	-	-	-	0,9
144	133	358	120	4	35	50	3	59	46	318	37	-	-	-
0,2	0,2	0,6	0,2	0,0	0,1	0,1	0,0	0,1	0,1	0,5	0,1	-	-	-
830	331	286	135	3	-	-	-	-	-	-	-	-	-	99
1,4	0,5	0,5	0,2	0,0	-	-	-	-	-	-	-	-	-	0,2
822	208	-	316	-	-	-	-	-	-	-	-	-	-	194
1,7	0,4	-	0,6	-	-	-	-	-	-	-	-	-	-	0,4
344	133	289	95	2	-	-	3	-	42	112	-	-	-	404
0,8	0,3	0,7	0,2	0,0	-	-	0,0	-	0,1	0,3	-	-	-	0,9
122	104	310	129	8	52	45	4	51	24	363	42	-	-	-
0,2	0,2	0,5	0,2	0,0	0,1	0,1	0,0	0,1	0,0	0,6	0,1	-	-	-
711	399	331	190	9	-	-	-	-	-	-	-	-	-	144
1,2	0,7	0,6	0,3	0,0	-	-	-	-	-	-	-	-	-	0,2
673	261	-	247	-	-	-	-	-	-	-	-	-	-	186
1,4	0,6	-	0,5	-	-	-	-	-	-	-	-	-	-	0,4
287	182	326	96	10	-	-	10	-	30	116	-	-	-	412
0,7	0,4	0,8	0,2	0,0	-	-	0,0	-	0,1	0,3	-	-	-	1,0
193	132	432	140	12	56	56	9	47	52	485	42	-	-	-
0,4	0,2	0,8	0,3	0,0	0,1	0,1	0,0	0,1	0,1	0,9	0,1	-	-	-
742	417	362	276	9	-	-	-	-	-	-	-	-	-	158
1,5	0,8	0,7	0,6	0,0	-	-	-	-	-	-	-	-	-	0,3
764	272	-	472	-	-	-	-	-	-	-	-	-	-	225
1,9	0,7	-	1,2	-	-	-	-	-	-	-	-	-	-	0,6
372	247	384	99	-	-	-	15	-	70	150	-	-	-	526
1,1	0,7	1,1	0,3	-	-	-	0,0	-	0,2	0,4	-	-	-	1,5
135	151	343	113	8	44	34	7	32	40	418	31	-	-	-
0,3	0,4	0,8	0,3	0,0	0,1	0,1	0,0	0,1	0,1	1,0	0,1	-	-	-
531	434	291	215	6	-	-	-	-	-	-	-	-	-	199
1,3	1,1	0,7	0,5	0,0	-	-	-	-	-	-	-	-	-	0,5
584	289	-	396	-	-	-	-	-	-	-	-	-	-	255
1,8	0,9	-	1,3	-	-	-	-	-	-	-	-	-	-	0,8
283	207	360	93	6	-	-	20	-	53	119	-	-	-	520
1,0	0,7	1,3	0,3	0,0	-	-	0,1	-	0,2	0,4	-	-	-	1,8

Noch: 6. Bundestagswahl 2017 -Zweitstimmen- nach Landtagswahlkreisen mit Vergleichszahlen
der Bundestagswahl 2013 - Zweitstimmen - , Landtagswahl 2013 - Zweitstimmen- und der Europawahl 2014

LWK	Wahl	Einheit	Wahlbe- rechtigte	Wählende	Ungültige Stimmen	Gültige Stimmen	CDU	SPD	GRÜNE	DIE LINKE.	FDP	AfD
85	Emden/Norden											
	B 17	Zahl II	83 824	62 081	702	61 379	15 512	23 917	4 677	4 970	4 538	5 781
		%		74,1	1,1	100	25,3	39,0	7,6	8,1	7,4	9,4
	B 13	Zahl II	84 361	59 272	749	58 523	16 999	27 333	4 907	3 221	1 877	1 873
		%		70,3	1,3	100	29,0	46,7	8,4	5,5	3,2	3,2
	L 13	Zahl II	84 408	46 427	914	45 513	10 380	21 134	6 287	1 873	3 685	-
		%		55,0	2,0	100	22,8	46,4	13,8	4,1	8,1	-
	E 14	Zahl	84 440	36 889	537	36 352	9 835	16 496	3 918	1 575	842	1 761
		%		43,7	1,5	100	27,1	45,4	10,8	4,3	2,3	4,8
86	Aurich											
	B 17	Zahl II	86 699	64 981	789	64 192	18 890	24 245	4 686	4 290	4 117	5 827
		%		75,0	1,2	100	29,4	37,8	7,3	6,7	6,4	9,1
	B 13	Zahl II	85 741	60 234	802	59 432	20 414	25 150	5 060	2 809	1 729	1 779
		%		70,3	1,3	100	34,3	42,3	8,5	4,7	2,9	3,0
	L 13	Zahl II	85 471	47 029	1 009	46 020	13 363	19 442	5 795	1 821	3 347	-
		%		55,0	2,1	100	29,0	42,2	12,6	4,0	7,3	-
	E 14	Zahl	85 931	44 076	912	43 164	13 494	19 053	4 110	1 612	655	1 750
		%		51,3	2,1	100	31,3	44,1	9,5	3,7	1,5	4,1
87	Wittmund/Inseln											
	B 17	Zahl II	67 005	49 265	476	48 789	17 187	15 709	3 220	2 756	4 343	4 133
		%		73,5	1,0	100	35,2	32,2	6,6	5,6	8,9	8,5
	B 13	Zahl II	66 520	46 305	529	45 776	18 742	16 778	3 164	1 674	2 119	1 602
		%		69,6	1,1	100	40,9	36,7	6,9	3,7	4,6	3,5
	L 13	Zahl II	66 153	36 989	591	36 398	13 046	14 097	3 653	808	3 528	-
		%		55,9	1,6	100	35,8	38,7	10,0	2,2	9,7	-
	E 14	Zahl	66 456	32 178	491	31 687	12 427	11 808	2 653	891	758	1 575
		%		48,4	1,5	100	39,2	37,3	8,4	2,8	2,4	5,0
	Land Niedersachsen											
	B 17	Zahl II	6 124 582	4 681 871	34 895	4 646 976	1 623 481	1 275 172	404 825	322 979	431 405	422 362
		%		76,4	0,7	100	34,9	27,4	8,7	7,0	9,3	9,1
	B 13	Zahl II	6 117 473	4 491 281	46 021	4 445 260	1 825 592	1 470 005	391 901	223 935	185 647	165 875
		%		73,4	1,0	100	41,1	33,1	8,8	5,0	4,2	3,7
	L 13	Zahl II	6 097 697	3 620 434	45 534	3 574 900	1 287 549	1 165 419	489 473	112 212	354 970	-
		%		59,4	1,3	100	36,0	32,6	13,7	3,1	9,9	-
	E 14	Zahl	6 126 291	3 006 852	28 617	2 978 235	1 174 739	967 811	324 221	118 385	75 347	160 342
		%		49,1	1,0	100	39,4	32,5	10,9	4,0	2,5	5,4

PIRATEN	NPD	Tier- schutz- partei	FREIE WÄHLER	MLPD	BGE	DiB	DKP	DM	ÖDP	Die PARTEI	V-Partei³	Bünd- nis C	Einzel- bewer- ber	Sons- tige
247	157	505	280	24	100	60	26	65	26	429	65	-	-	-
0,4	0,3	0,8	0,5	0,0	0,2	0,1	0,0	0,1	0,0	0,7	0,1	-	-	-
874	520	486	223	19	-	-	-	-	-	-	-	-	-	191
1,5	0,9	0,8	0,4	0,0	-	-	-	-	-	-	-	-	-	0,3
1 054	343	-	538	-	-	-	-	-	-	-	-	-	-	219
2,3	0,8	-	1,2	-	-	-	-	-	-	-	-	-	-	0,5
377	258	451	101	16	-	-	34	-	53	165	-	-	-	470
1,0	0,7	1,2	0,3	0,0	-	-	0,1	-	0,1	0,5	-	-	-	1,3
268	169	509	420	9	75	49	8	65	38	450	77	-	-	-
0,4	0,3	0,8	0,7	0,0	0,1	0,1	0,0	0,1	0,1	0,7	0,1	-	-	-
833	629	448	414	13	-	-	-	-	-	-	-	-	-	154
1,4	1,1	0,8	0,7	0,0	-	-	-	-	-	-	-	-	-	0,3
875	430	-	740	-	-	-	-	-	-	-	-	-	-	207
1,9	0,9	-	1,6	-	-	-	-	-	-	-	-	-	-	0,4
444	356	548	313	10	-	-	20	-	62	183	-	-	-	554
1,0	0,8	1,3	0,7	0,0	-	-	0,0	-	0,1	0,4	-	-	-	1,3
138	138	449	186	16	59	43	5	47	33	285	42	-	-	-
0,3	0,3	0,9	0,4	0,0	0,1	0,1	0,0	0,1	0,1	0,6	0,1	-	-	-
575	370	382	258	8	-	-	-	-	-	-	-	-	-	104
1,3	0,8	0,8	0,6	0,0	-	-	-	-	-	-	-	-	-	0,2
562	272	-	257	-	-	-	-	-	-	-	-	-	-	175
1,5	0,7	-	0,7	-	-	-	-	-	-	-	-	-	-	0,5
265	189	381	109	5	-	-	10	-	77	128	-	-	-	411
0,8	0,6	1,2	0,3	0,0	-	-	0,0	-	0,2	0,4	-	-	-	1,3
17 683	12 034	40 487	19 178	1 616	8 084	6 349	1 100	8 146	4 771	41 228	6 076	-	-	-
0,4	0,3	0,9	0,4	0,0	0,2	0,1	0,0	0,2	0,1	0,9	0,1	-	-	-
74 601	37 415	33 809	21 773	1 267	-	-	-	-	-	-	-	-	-	13 440
1,7	0,8	0,8	0,5	0,0	-	-	-	-	-	-	-	-	-	0,3
75 603	29 449	-	39 714	-	-	-	-	-	-	-	-	-	-	20 511
2,1	0,8	-	1,1	-	-	-	-	-	-	-	-	-	-	0,6
34 963	16 915	32 437	11 756	916	-	-	1 511	-	5 242	16 232	-	-	-	37 418
1,2	0,6	1,1	0,4	0,0	-	-	0,1	-	0,2	0,5	-	-	-	1,3

Noch: 7. Bundestagswahl 2017 -Zweitstimmen- nach kreisfreien Städten und Landkreisen/Region
mit den Vergleichszahlen der Bundestagswahl 2013 - Zweitstimmen -, Landtagswahl 2013 - Zweitstimmen-
und der Europawahl 2014

Kreis	Wahl	Einheit	Wahlbe- rechtigte	Wählende	Ungültige Stimmen	Gültige Stimmen	CDU	SPD	GRÜNE	DIE LINKE.	FDP
101	Braunschweig,Stadt										
	B 17	Zahl II	192 041	147 712	1 055	146 657	42 534	38 695	17 295	13 673	14 684
		%		76,9	0,7	100	29,0	26,4	11,8	9,3	10,0
	B 13	Zahl II	193 799	143 752	1 467	142 285	48 419	47 741	17 614	9 527	6 214
		%		74,2	1,0	100	34,0	33,6	12,4	6,7	4,4
	L 13	Zahl II	192 582	115 397	1 175	114 222	33 886	38 460	21 255	4 850	9 424
		%		59,9	1,0	100	29,7	33,7	18,6	4,2	8,3
	E 14	Zahl	194 345	99 682	1 050	98 632	30 751	33 036	14 586	5 350	2 744
		%		51,3	1,1	100	31,2	33,5	14,8	5,4	2,8
102	Salzgitter,Stadt										
	B 17	Zahl II	73 810	52 929	616	52 313	13 614	17 567	2 525	4 295	3 471
		%		71,7	1,2	100	26,0	33,6	4,8	8,2	6,6
	B 13	Zahl II	75 402	51 907	773	51 134	17 002	21 406	2 987	3 549	1 519
		%		68,8	1,5	100	33,2	41,9	5,8	6,9	3,0
	L 13	Zahl II	75 483	39 640	657	38 983	12 038	17 182	3 607	1 612	2 360
		%		52,5	1,7	100	30,9	44,1	9,3	4,1	6,1
	E 14	Zahl	75 270	34 611	483	34 128	12 110	13 974	1 979	1 564	585
		%		46,0	1,4	100	35,5	40,9	5,8	4,6	1,7
103	Wolfsburg,Stadt										
	B 17	Zahl II	89 886	66 383	604	65 779	22 448	18 983	4 058	4 752	5 433
		%		73,9	0,9	100	34,1	28,9	6,2	7,2	8,3
	B 13	Zahl II	92 819	64 675	700	63 975	26 799	21 748	4 416	3 263	2 348
		%		69,7	1,1	100	41,9	34,0	6,9	5,1	3,7
	L 13	Zahl II	92 716	49 265	668	48 597	18 287	17 404	5 298	1 560	3 568
		%		53,1	1,4	100	37,6	35,8	10,9	3,2	7,3
	E 14	Zahl	92 913	38 340	254	38 086	14 312	13 164	3 298	1 599	871
		%		41,3	0,7	100	37,6	34,6	8,7	4,2	2,3
151	Gifhorn										
	B 17	Zahl II	135 685	104 823	827	103 996	37 617	28 356	7 353	6 142	9 034
		%		77,3	0,8	100	36,2	27,3	7,1	5,9	8,7
	B 13	Zahl II	134 366	99 309	903	98 406	43 254	31 642	7 236	4 460	3 657
		%		73,9	0,9	100	44,0	32,2	7,4	4,5	3,7
	L 13	Zahl II	133 875	78 935	915	78 020	30 701	25 359	9 220	2 061	6 419
		%		59,0	1,2	100	39,4	32,5	11,8	2,6	8,2
	E 14	Zahl	134 817	64 411	597	63 814	26 674	20 893	5 667	2 237	1 371
		%		47,8	0,9	100	41,8	32,7	8,9	3,5	2,1
153	Göttingen										
	B 17	Zahl II	109 372	80 917	615	80 302	24 948	25 560	4 974	5 625	7 300
		%		74,0	0,8	100	31,1	31,8	6,2	7,0	9,1
	B 13	Zahl II	112 517	79 695	1 085	78 610	30 108	29 263	5 070	4 380	3 307
		%		70,8	1,4	100	38,3	37,2	6,4	5,6	4,2
	L 13	Zahl II	113 039	63 692	897	62 795	22 030	22 992	6 477	2 607	5 783
		%		56,3	1,4	100	35,1	36,6	10,3	4,2	9,2
	E 14	Zahl	112 117	43 027	290	42 737	15 648	15 283	3 425	1 855	1 312
		%		38,4	0,7	100	36,6	35,8	8,0	4,3	3,1
154	Helmstedt										
	B 17	Zahl II	73 708	54 912	573	54 339	18 892	16 930	3 135	3 444	4 311
		%		74,5	1,0	100	34,8	31,2	5,8	6,3	7,9
	B 13	Zahl II	74 709	53 711	673	53 038	20 975	19 133	3 553	2 553	1 910
		%		71,9	1,3	100	39,5	36,1	6,7	4,8	3,6
	L 13	Zahl II	74 399	43 144	621	42 523	15 445	15 737	4 616	1 251	3 078
		%		58,0	1,4	100	36,3	37,0	10,9	2,9	7,2
	E 14	Zahl	74 543	31 577	284	31 293	11 999	10 950	2 673	1 229	760
		%		42,4	0,9	100	38,3	35,0	8,5	3,9	2,4

AfD	PIRATEN	NPD	Tier- schutz- partei	FREIE WÄHLER	MLPD	BGE	DiB	DKP	DM	ÖDP	Die PARTEI	V- Partei³	Bünd- nis C	Einzel- bewer- ber	Sonstige
12 268	905	308	1 423	413	130	394	390	30	298	223	2 698	296	-	-	-
8,4	0,6	0,2	1,0	0,3	0,1	0,3	0,3	0	0,2	0,2	1,8	0,2	-	-	-
5 092	4 169	1 038	1 295	724	100	-	-	-	-	-	-	-	-	-	352
3,6	2,9	0,7	0,9	0,5	0,1	-	-	-	-	-	-	-	-	-	0,2
-	3 819	837	-	1 060	-	-	-	-	-	-	-	-	-	-	631
-	3,3	0,7	-	0,9	-	-	-	-	-	-	-	-	-	-	0,6
5 550	2 310	382	1 155	306	64	-	-	57	-	269	1 045	-	-	-	1 027
5,6	2,3	0,4	1,2	0,3	0,1	-	-	0,1	-	0,3	1,1	-	-	-	1,0
8 599	255	282	529	190	33	75	64	19	178	40	524	53	-	-	-
16,4	0,5	0,5	1,0	0,4	0,1	0,1	0,1	0	0,3	0,1	1,0	0,1	-	-	-
2 003	678	785	395	518	13	-	-	-	-	-	-	-	-	-	279
3,9	1,3	1,5	0,8	1,0	0	-	-	-	-	-	-	-	-	-	0,5
-	607	571	-	815	-	-	-	-	-	-	-	-	-	-	191
-	1,6	1,5	-	2,1	-	-	-	-	-	-	-	-	-	-	0,5
1 976	294	338	366	193	11	-	-	18	-	37	126	-	-	-	557
5,8	0,9	1,0	1,1	0,6	0	-	-	0,1	-	0,1	0,4	-	-	-	1,6
7 684	330	170	536	187	51	54	75	25	172	125	608	88	-	-	-
11,7	0,5	0,3	0,8	0,3	0,1	0,1	0,1	0	0,3	0,2	0,9	0,1	-	-	-
2 437	1 232	708	495	263	22	-	-	-	-	-	-	-	-	-	244
3,8	1,9	1,1	0,8	0,4	0	-	-	-	-	-	-	-	-	-	0,4
-	1 267	480	-	401	-	-	-	-	-	-	-	-	-	-	332
-	2,6	1,0	-	0,8	-	-	-	-	-	-	-	-	-	-	0,7
2 512	427	333	340	116	16	-	-	24	-	54	481	-	-	-	539
6,6	1,1	0,9	0,9	0,3	0	-	-	0,1	-	0,1	1,3	-	-	-	1,4
11 877	401	281	996	371	48	96	110	6	205	93	830	180	-	-	-
11,4	0,4	0,3	1,0	0,4	0	0,1	0,1	0	0,2	0,1	0,8	0,2	-	-	-
3 504	1 841	937	777	403	28	-	-	-	-	-	-	-	-	-	667
3,6	1,9	1,0	0,8	0,4	0	-	-	-	-	-	-	-	-	-	0,7
-	1 918	602	-	872	-	-	-	-	-	-	-	-	-	-	868
-	2,5	0,8	-	1,1	-	-	-	-	-	-	-	-	-	-	1,1
3 108	764	407	684	219	13	-	-	20	-	103	451	-	-	-	1 203
4,9	1,2	0,6	1,1	0,3	0	-	-	0	-	0,2	0,7	-	-	-	1,9
8 943	265	283	840	248	20	99	82	17	247	65	682	104	-	-	-
11,1	0,3	0,4	1,0	0,3	0	0,1	0,1	0	0,3	0,1	0,8	0,1	-	-	-
3 249	1 220	757	645	358	29	-	-	-	-	-	-	-	-	-	224
4,1	1,6	1,0	0,8	0,5	0	-	-	-	-	-	-	-	-	-	0,3
-	1 328	724	-	535	-	-	-	-	-	-	-	-	-	-	319
-	2,1	1,2	-	0,9	-	-	-	-	-	-	-	-	-	-	0,5
2 905	470	262	537	167	20	-	-	14	-	68	275	-	-	-	496
6,8	1,1	0,6	1,3	0,4	0	-	-	0	-	0,2	0,6	-	-	-	1,2
5 387	200	405	586	197	25	73	47	10	79	52	487	79	-	-	-
9,9	0,4	0,7	1,1	0,4	0	0,1	0,1	0	0,1	0,1	0,9	0,1	-	-	-
1 972	959	966	539	316	12	-	-	-	-	-	-	-	-	-	150
3,7	1,8	1,8	1,0	0,6	0	-	-	-	-	-	-	-	-	-	0,3
-	996	737	-	427	-	-	-	-	-	-	-	-	-	-	236
-	2,3	1,7	-	1,0	-	-	-	-	-	-	-	-	-	-	0,6
1 688	351	441	436	130	13	-	-	8	-	43	206	-	-	-	366
5,4	1,1	1,4	1,4	0,4	0	-	-	0	-	0,1	0,7	-	-	-	1,2

Noch: 7. Bundestagswahl 2017 -Zweitstimmen- nach kreisfreien Städten und Landkreisen/Region
mit den Vergleichszahlen der Bundestagswahl 2013 - Zweitstimmen -, Landtagswahl 2013 - Zweitstimmen-
und der Europawahl 2014

Kreis	Wahl	Einheit	Wahlbe- rechtigte	Wählende	Ungültige Stimmen	Gültige Stimmen	CDU	SPD	GRÜNE	DIE LINKE.	FDP
155	Northeim										
	B 17	Zahl II	108 355	81 737	634	81 103	26 385	27 031	5 513	4 630	7 177
		%		75,4	0,8	100	32,5	33,3	6,8	5,7	8,8
	B 13	Zahl II	110 737	80 439	1 385	79 054	29 624	30 983	5 647	3 586	3 032
		%		72,6	1,7	100	37,5	39,2	7,1	4,5	3,8
	L 13	Zahl II	110 893	67 737	1 590	66 147	21 616	25 974	7 094	1 997	6 541
		%		61,1	2,3	100	32,7	39,3	10,7	3,0	9,9
	E 14	Zahl	110 332	53 172	561	52 611	18 578	21 108	4 211	1 812	1 342
		%		48,2	1,1	100	35,3	40,1	8,0	3,4	2,6
157	Peine										
	B 17	Zahl II	103 238	80 046	575	79 471	24 647	26 916	5 612	4 878	6 214
		%		77,5	0,7	100	31,0	33,9	7,1	6,1	7,8
	B 13	Zahl II	102 787	77 515	691	76 824	27 611	31 189	5 654	3 739	2 529
		%		75,4	0,9	100	35,9	40,6	7,4	4,9	3,3
	L 13	Zahl II	102 589	62 947	798	62 149	19 640	25 515	7 153	2 116	4 946
		%		61,4	1,3	100	31,6	41,1	11,5	3,4	8,0
	E 14	Zahl	102 763	48 159	400	47 759	17 054	18 813	4 086	1 757	1 006
		%		46,9	0,8	100	35,7	39,4	8,6	3,7	2,1
158	Wolfenbüttel										
	B 17	Zahl II	96 897	77 351	530	76 821	24 161	23 383	6 214	5 435	6 992
		%		79,8	0,7	100	31,5	30,4	8,1	7,1	9,1
	B 13	Zahl II	97 192	74 478	1 474	73 004	26 780	26 966	6 577	3 664	2 778
		%		76,6	2,0	100	36,7	36,9	9,0	5,0	3,8
	L 13	Zahl II	97 055	61 922	699	61 223	20 421	22 314	8 610	2 220	5 028
		%		63,8	1,1	100	33,4	36,4	14,1	3,6	8,2
	E 14	Zahl	97 307	51 152	456	50 696	18 416	17 919	5 291	1 740	1 296
		%		52,6	0,9	100	36,3	35,3	10,4	3,4	2,6
159	Göttingen										
	B 17	Zahl II	255 274	196 220	1 426	194 794	59 462	56 668	21 271	16 165	17 504
		%		76,9	0,7	100	30,5	29,1	10,9	8,3	9,0
	B 13	Zahl II	258 221	191 851	1 804	190 047	68 505	64 800	21 700	11 720	7 611
		%		74,3	0,9	100	36,0	34,1	11,4	6,2	4,0
	L 13	Zahl II	257 703	152 722	1 936	150 786	47 785	51 470	25 148	5 657	12 270
		%		59,3	1,3	100	31,7	34,1	16,7	3,8	8,1
	E 14	Zahl	257 883	129 655	1 196	128 459	42 274	45 744	16 859	6 612	3 078
		%		50,3	0,9	100	32,9	35,6	13,1	5,1	2,4
1	Braunschweig										
	B 17	Zahl II	1 238 266	943 030	7 455	935 575	294 708	280 089	77 950	69 039	82 120
		%		76,2	0,8	100	31,5	29,9	8,3	7,4	8,8
	B 13	Zahl II	1 252 549	917 332	10 955	906 377	339 077	324 871	80 454	50 441	34 905
		%		73,2	1,2	100	37,4	35,8	8,9	5,6	3,9
	L 13	Zahl II	1 250 334	735 401	9 956	725 445	241 849	262 407	98 478	25 931	59 417
		%		58,8	1,4	100	33,3	36,2	13,6	3,6	8,2
	E 14	Zahl	1 252 290	593 786	5 571	588 215	207 816	210 884	62 075	25 755	14 365
		%		47,4	0,9	100	35,3	35,9	10,6	4,4	2,4
241001	Hannover, Landeshauptstadt										
	B 17	Zahl II	373 316	283 836	1 896	281 940	72 604	74 609	38 371	30 293	28 393
		%		76,0	0,7	100	25,8	26,5	13,6	10,7	10,1
	B 13	Zahl II	374 279	271 082	3 793	267 289	84 594	93 733	37 277	19 122	12 026
		%		72,4	1,4	100	31,6	35,1	13,9	7,2	4,5
	L 13	Zahl II	373 048	226 089	2 260	223 829	55 756	80 170	44 350	9 679	22 372
		%		60,6	1,0	100	24,9	35,8	19,8	4,3	10,0
	E 14	Zahl	376 572	175 284	1 302	173 982	48 612	57 826	31 279	11 348	4 959
		%		46,5	0,7	100	27,9	33,2	18,0	6,5	2,9

AfD	PIRATEN	NPD	Tier- schutz- partei	FREIE WÄHLER	MLPD	BGE	DiB	DKP	DM	ÖDP	Die PARTEI	V- Partei³	Bünd- nis C	Einzel- bewer- ber	Sonstige
7 719	209	345	776	271	13	102	96	13	108	52	593	70	-	-	-
9,5	0,3	0,4	1,0	0,3	0	0,1	0,1	0	0,1	0,1	0,7	0,1	-	-	-
3 067	1 014	845	537	427	12	-	-	-	-	-	-	-	-	-	280
3,9	1,3	1,1	0,7	0,5	0	-	-	-	-	-	-	-	-	-	0,4
-	1 216	785	-	624	-	-	-	-	-	-	-	-	-	-	300
-	1,8	1,2	-	0,9	-	-	-	-	-	-	-	-	-	-	0,5
2 894	505	359	550	195	14	-	-	26	-	61	229	-	-	-	727
5,5	1,0	0,7	1,0	0,4	0	-	-	0	-	0,1	0,4	-	-	-	1,4
8 203	324	230	780	281	55	123	94	12	187	51	758	106	-	-	-
10,3	0,4	0,3	1,0	0,4	0,1	0,2	0,1	0	0,2	0,1	1,0	0,1	-	-	-
2 765	1 261	753	613	332	22	-	-	-	-	-	-	-	-	-	356
3,6	1,6	1,0	0,8	0,4	0	-	-	-	-	-	-	-	-	-	0,5
-	1 286	546	-	565	-	-	-	-	-	-	-	-	-	-	382
-	2,1	0,9	-	0,9	-	-	-	-	-	-	-	-	-	-	0,6
2 520	499	296	581	166	17	-	-	16	-	55	229	-	-	-	664
5,3	1,0	0,6	1,2	0,3	0	-	-	0	-	0,1	0,5	-	-	-	1,4
7 584	338	222	788	262	38	97	105	10	183	63	844	102	-	-	-
9,9	0,4	0,3	1,0	0,3	0	0,1	0,1	0	0,2	0,1	1,1	0,1	-	-	-
2 982	1 209	733	681	413	14	-	-	-	-	-	-	-	-	-	207
4,1	1,7	1,0	0,9	0,6	0	-	-	-	-	-	-	-	-	-	0,3
-	1 148	611	-	608	-	-	-	-	-	-	-	-	-	-	263
-	1,9	1,0	-	1,0	-	-	-	-	-	-	-	-	-	-	0,4
3 174	558	387	650	194	14	-	-	27	-	69	401	-	-	-	560
6,3	1,1	0,8	1,3	0,4	0	-	-	0,1	-	0,1	0,8	-	-	-	1,1
15 776	869	541	1 697	1 159	83	445	347	74	305	174	1 990	264	-	-	-
8,1	0,4	0,3	0,9	0,6	0	0,2	0,2	0	0,2	0,1	1,0	0,1	-	-	-
6 983	3 557	1 557	1 360	1 636	72	-	-	-	-	-	-	-	-	-	546
3,7	1,9	0,8	0,7	0,9	0	-	-	-	-	-	-	-	-	-	0,3
-	2 807	1 257	-	3 300	-	-	-	-	-	-	-	-	-	-	1 092
-	1,9	0,8	-	2,2	-	-	-	-	-	-	-	-	-	-	0,7
6 451	1 800	714	1 324	796	69	-	-	119	-	277	962	-	-	-	1 380
5,0	1,4	0,6	1,0	0,6	0,1	-	-	0,1	-	0,2	0,7	-	-	-	1,1
94 040	4 096	3 067	8 951	3 579	496	1 558	1 410	216	1 962	938	10 014	1 342	-	-	-
10,1	0,4	0,3	1,0	0,4	0,1	0,2	0,2	0	0,2	0,1	1,1	0,1	-	-	-
34 054	17 140	9 079	7 337	5 390	324	-	-	-	-	-	-	-	-	-	3 305
3,8	1,9	1,0	0,8	0,6	0	-	-	-	-	-	-	-	-	-	0,4
-	16 392	7 150	-	9 207	-	-	-	-	-	-	-	-	-	-	4 614
-	2,3	1,0	-	1,3	-	-	-	-	-	-	-	-	-	-	0,6
32 778	7 978	3 919	6 623	2 482	251	-	-	329	-	1 036	4 405	-	-	-	7 519
5,6	1,4	0,7	1,1	0,4	0	-	-	0,1	-	0,2	0,7	-	-	-	1,3
23 467	1 736	430	2 564	764	205	854	767	218	1 057	348	4 734	526	-	-	-
8,3	0,6	0,2	0,9	0,3	0,1	0,3	0,3	0,1	0,4	0,1	1,7	0,2	-	-	-
9 403	5 547	1 544	2 159	903	173	-	-	-	-	-	-	-	-	-	808
3,5	2,1	0,6	0,8	0,3	0,1	-	-	-	-	-	-	-	-	-	0,3
-	6 122	1 554	-	2 561	-	-	-	-	-	-	-	-	-	-	1 265
-	2,7	0,7	-	1,1	-	-	-	-	-	-	-	-	-	-	0,6
9 558	2 929	753	1 846	525	124	-	-	200	-	416	1 870	-	-	-	1 737
5,5	1,7	0,4	1,1	0,3	0,1	-	-	0,1	-	0,2	1,1	-	-	-	1,0

Noch: 7. Bundestagswahl 2017 -Zweitstimmen- nach kreisfreien Städten und Landkreisen/Region
mit den Vergleichszahlen der Bundestagswahl 2013 - Zweitstimmen -, Landtagswahl 2013 - Zweitstimmen-
und der Europawahl 2014

Kreis	Wahl	Einheit	Wahlbe- rechtigte	Wählende	Ungültige Stimmen	Gültige Stimmen	CDU	SPD	GRÜNE	DIE LINKE.	FDP
241	Region Hannover										
	B 17	Zahl II	846 165	653 981	4 649	649 332	194 416	178 553	68 996	53 488	65 187
		%		77,3	0,7	100	29,9	27,5	10,6	8,2	10,0
	B 13	Zahl II	847 629	630 716	6 995	623 721	226 524	216 824	67 797	35 722	27 979
		%		74,4	1,1	100	36,3	34,8	10,9	5,7	4,5
	L 13	Zahl II	844 280	526 657	5 665	520 992	154 683	185 548	82 480	17 950	54 563
		%		62,4	1,1	100	29,7	35,6	15,8	3,4	10,5
	E 14	Zahl	850 194	413 626	3 664	409 962	138 479	140 049	55 403	19 306	10 885
		%		48,7	0,9	100	33,8	34,2	13,5	4,7	2,7
251	Diepholz										
	B 17	Zahl II	169 438	129 956	902	129 054	48 595	32 722	10 570	8 034	13 800
		%		76,7	0,7	100	37,7	25,4	8,2	6,2	10,7
	B 13	Zahl II	168 362	124 298	1 049	123 249	53 298	38 823	10 282	5 590	6 194
		%		73,8	0,8	100	43,2	31,5	8,3	4,5	5,0
	L 13	Zahl II	167 606	96 532	1 060	95 472	36 248	28 664	12 779	2 587	11 187
		%		57,6	1,1	100	38,0	30,0	13,4	2,7	11,7
	E 14	Zahl	168 403	83 526	707	82 819	33 554	25 742	8 689	3 130	3 023
		%		49,6	0,8	100	40,5	31,1	10,5	3,8	3,7
252	HamelN-Pyrmont										
	B 17	Zahl II	116 772	87 102	631	86 471	28 191	26 159	6 538	6 274	7 444
		%		74,6	0,7	100	32,6	30,3	7,6	7,3	8,6
	B 13	Zahl II	119 218	85 079	1 242	83 837	31 971	29 587	7 236	4 708	3 334
		%		71,4	1,5	100	38,1	35,3	8,6	5,6	4,0
	L 13	Zahl II	119 178	67 150	839	66 311	23 234	23 299	8 371	2 397	5 866
		%		56,3	1,2	100	35,0	35,1	12,6	3,6	8,8
	E 14	Zahl	118 875	58 476	633	57 843	21 213	21 083	5 457	2 193	1 337
		%		49,2	1,1	100	36,7	36,4	9,4	3,8	2,3
254	HamelN-Pyrmont										
	B 17	Zahl II	218 349	169 613	1 316	168 297	54 871	52 077	14 806	10 932	13 876
		%		77,7	0,8	100	32,6	30,9	8,8	6,5	8,2
	B 13	Zahl II	219 571	164 796	1 799	162 997	63 041	59 319	14 587	8 120	5 589
		%		75,1	1,1	100	38,7	36,4	8,9	5,0	3,4
	L 13	Zahl II	219 712	134 518	1 840	132 678	45 396	49 805	17 329	3 944	10 471
		%		61,2	1,4	100	34,2	37,5	13,1	3,0	7,9
	E 14	Zahl	219 042	106 129	841	105 288	38 598	37 408	11 780	4 195	2 145
		%		48,5	0,8	100	36,7	35,5	11,2	4,0	2,0
255	Holzminden										
	B 17	Zahl II	56 413	42 094	392	41 702	12 956	14 191	2 778	2 241	4 248
		%		74,6	0,9	100	31,1	34,0	6,7	5,4	10,2
	B 13	Zahl II	58 096	42 232	474	41 758	15 315	15 682	3 441	1 962	2 312
		%		72,7	1,1	100	36,7	37,6	8,2	4,7	5,5
	L 13	Zahl II	58 308	34 843	674	34 169	9 828	12 571	4 660	924	4 774
		%		59,8	1,9	100	28,8	36,8	13,6	2,7	14,0
	E 14	Zahl	58 035	27 290	349	26 941	9 641	10 434	2 473	899	912
		%		47,0	1,3	100	35,8	38,7	9,2	3,3	3,4
256	Nienburg (Weser)										
	B 17	Zahl II	94 684	69 420	485	68 935	25 803	19 267	5 593	3 605	5 840
		%		73,3	0,7	100	37,4	27,9	8,1	5,2	8,5
	B 13	Zahl II	95 508	67 803	553	67 250	29 226	22 607	5 186	2 813	2 449
		%		71,0	0,8	100	43,5	33,6	7,7	4,2	3,6
	L 13	Zahl II	95 382	54 141	639	53 502	21 478	18 065	5 829	1 347	4 557
		%		56,8	1,2	100	40,1	33,8	10,9	2,5	8,5
	E 14	Zahl	95 424	41 146	288	40 858	17 460	13 203	3 978	1 362	857
		%		43,1	0,7	100	42,7	32,3	9,7	3,3	2,1

AfD	PIRATEN	NPD	Tier- schutz- partei	FREIE WÄHLER	MLPD	BGE	DiB	DKP	DM	ÖDP	Die PARTEI	V- Partei³	Bünd- nis C	Einzel- bewer- ber	Sonstige
61 225	3 325	1 344	5 636	2 416	330	1 354	1 307	299	1 916	665	7 863	1 012	-	-	-
9,4	0,5	0,2	0,9	0,4	0,1	0,2	0,2	0	0,3	0,1	1,2	0,2	-	-	-
23 399	10 800	4 530	4 934	2 884	263	-	-	-	-	-	-	-	-	-	2 065
3,8	1,7	0,7	0,8	0,5	0	-	-	-	-	-	-	-	-	-	0,3
-	12 016	4 264	-	6 546	-	-	-	-	-	-	-	-	-	-	2 942
-	2,3	0,8	-	1,3	-	-	-	-	-	-	-	-	-	-	0,6
23 741	5 228	1 983	4 257	1 580	179	-	-	288	-	794	2 942	-	-	-	4 848
5,8	1,3	0,5	1,0	0,4	0	-	-	0,1	-	0,2	0,7	-	-	-	1,2
10 867	419	313	1 204	580	21	230	143	17	177	204	985	173	-	-	-
8,4	0,3	0,2	0,9	0,4	0	0,2	0,1	0	0,1	0,2	0,8	0,1	-	-	-
4 176	1 888	990	1 038	598	19	-	-	-	-	-	-	-	-	-	353
3,4	1,5	0,8	0,8	0,5	0	-	-	-	-	-	-	-	-	-	0,3
-	1 901	639	-	924	-	-	-	-	-	-	-	-	-	-	543
-	2,0	0,7	-	1,0	-	-	-	-	-	-	-	-	-	-	0,6
4 320	845	424	1 015	366	14	-	-	37	-	150	351	-	-	-	1 159
5,2	1,0	0,5	1,2	0,4	0	-	-	0	-	0,2	0,4	-	-	-	1,4
9 114	374	225	822	247	25	106	84	16	101	72	560	119	-	-	-
10,5	0,4	0,3	1,0	0,3	0	0,1	0,1	0	0,1	0,1	0,6	0,1	-	-	-
3 607	1 445	747	653	284	17	-	-	-	-	-	-	-	-	-	248
4,3	1,7	0,9	0,8	0,3	0	-	-	-	-	-	-	-	-	-	0,3
-	1 589	502	-	678	-	-	-	-	-	-	-	-	-	-	375
-	2,4	0,8	-	1,0	-	-	-	-	-	-	-	-	-	-	0,6
3 518	659	364	689	216	13	-	-	28	-	66	204	-	-	-	803
6,1	1,1	0,6	1,2	0,4	0	-	-	0	-	0,1	0,4	-	-	-	1,4
15 695	593	468	1 693	453	56	320	304	32	305	150	1 445	221	-	-	-
9,3	0,4	0,3	1,0	0,3	0	0,2	0,2	0	0,2	0,1	0,9	0,1	-	-	-
5 601	2 937	1 482	1 208	455	31	-	-	-	-	-	-	-	-	-	627
3,4	1,8	0,9	0,7	0,3	0	-	-	-	-	-	-	-	-	-	0,4
-	2 639	1 267	-	1 171	-	-	-	-	-	-	-	-	-	-	656
-	2,0	1,0	-	0,9	-	-	-	-	-	-	-	-	-	-	0,5
5 842	1 123	614	1 154	321	23	-	-	40	-	186	529	-	-	-	1 330
5,5	1,1	0,6	1,1	0,3	0	-	-	0	-	0,2	0,5	-	-	-	1,3
4 012	145	137	370	120	7	68	32	8	49	25	264	51	-	-	-
9,6	0,3	0,3	0,9	0,3	0	0,2	0,1	0	0,1	0,1	0,6	0,1	-	-	-
1 451	571	416	310	133	12	-	-	-	-	-	-	-	-	-	153
3,5	1,4	1,0	0,7	0,3	0	-	-	-	-	-	-	-	-	-	0,4
-	535	286	-	395	-	-	-	-	-	-	-	-	-	-	196
-	1,6	0,8	-	1,2	-	-	-	-	-	-	-	-	-	-	0,6
1 277	266	169	272	88	5	-	-	9	-	26	107	-	-	-	363
4,7	1,0	0,6	1,0	0,3	0	-	-	0	-	0,1	0,4	-	-	-	1,3
6 760	241	202	529	240	22	103	68	6	112	49	430	65	-	-	-
9,8	0,3	0,3	0,8	0,3	0	0,1	0,1	0	0,2	0,1	0,6	0,1	-	-	-
2 413	938	656	509	233	14	-	-	-	-	-	-	-	-	-	206
3,6	1,4	1,0	0,8	0,3	0	-	-	-	-	-	-	-	-	-	0,3
-	1 020	447	-	435	-	-	-	-	-	-	-	-	-	-	324
-	1,9	0,8	-	0,8	-	-	-	-	-	-	-	-	-	-	0,6
1 908	438	271	430	146	4	-	-	13	-	51	190	-	-	-	547
4,7	1,1	0,7	1,1	0,4	0	-	-	0	-	0,1	0,5	-	-	-	1,3

Noch: 7. Bundestagswahl 2017 -Zweitstimmen- nach kreisfreien Städten und Landkreisen/Region
mit den Vergleichszahlen der Bundestagswahl 2013 - Zweitstimmen -, Landtagswahl 2013 - Zweitstimmen-
und der Europawahl 2014

Kreis	Wahl	Einheit	Wahlbe- rechtigte	Wählende	Ungültige Stimmen	Gültige Stimmen	CDU	SPD	GRÜNE	DIE LINKE.	FDP
257	Schaumburg										
	B 17	Zahl II	124 612	95 595	652	94 943	31 331	28 823	7 660	5 601	8 305
		%		76,7	0,7	100	33,0	30,4	8,1	5,9	8,7
	B 13	Zahl II	125 175	92 022	769	91 253	35 159	34 044	7 458	3 962	3 279
		%		73,5	0,8	100	38,5	37,3	8,2	4,3	3,6
	L 13	Zahl II	125 012	73 283	962	72 321	24 216	27 342	8 965	1 926	6 791
		%		58,6	1,3	100	33,5	37,8	12,4	2,7	9,4
	E 14	Zahl	125 366	63 465	594	62 871	23 220	23 669	5 747	2 113	1 222
		%		50,6	0,9	100	36,9	37,6	9,1	3,4	1,9
2	Hannover										
	B 17	Zahl II	1 626 433	1 247 761	9 027	1 238 734	396 163	351 792	116 941	90 175	118 700
		%		76,7	0,7	100	32,0	28,4	9,4	7,3	9,6
	B 13	Zahl II	1 633 559	1 206 946	12 881	1 194 065	454 534	416 886	115 987	62 877	51 136
		%		73,9	1,1	100	38,1	34,9	9,7	5,3	4,3
	L 13	Zahl II	1 629 478	987 124	11 679	975 445	315 083	345 294	140 413	31 075	98 209
		%		60,6	1,2	100	32,3	35,4	14,4	3,2	10,1
	E 14	Zahl	1 635 339	793 658	7 076	786 582	282 165	271 588	93 527	33 198	20 381
		%		48,5	0,9	100	35,9	34,5	11,9	4,2	2,6
351	Celle										
	B 17	Zahl II	139 291	104 899	691	104 208	38 534	25 222	7 522	5 683	11 280
		%		75,3	0,7	100	37,0	24,2	7,2	5,5	10,8
	B 13	Zahl II	139 513	101 214	880	100 334	45 684	29 130	7 050	4 338	4 430
		%		72,5	0,9	100	45,5	29,0	7,0	4,3	4,4
	L 13	Zahl II	139 195	81 163	1 067	80 096	30 483	23 875	8 887	2 216	10 220
		%		58,3	1,3	100	38,1	29,8	11,1	2,8	12,8
	E 14	Zahl	139 565	64 929	485	64 444	28 307	18 159	5 518	2 004	1 742
		%		46,5	0,7	100	43,9	28,2	8,6	3,1	2,7
352	Cuxhaven										
	B 17	Zahl II	158 327	119 766	878	118 888	45 137	33 069	8 378	8 074	9 638
		%		75,6	0,7	100	38,0	27,8	7,0	6,8	8,1
	B 13	Zahl II	158 469	116 132	1 022	115 110	49 992	38 767	8 252	5 521	4 058
		%		73,3	0,9	100	43,4	33,7	7,2	4,8	3,5
	L 13	Zahl II	158 060	96 124	1 124	95 000	41 407	28 181	9 760	2 408	9 526
		%		60,8	1,2	100	43,6	29,7	10,3	2,5	10,0
	E 14	Zahl	158 271	72 992	522	72 470	36 206	20 023	5 830	2 554	1 192
		%		46,1	0,7	100	50,0	27,6	8,0	3,5	1,6
353	Harburg										
	B 17	Zahl II	199 081	161 837	982	160 855	57 815	35 377	16 410	10 117	18 839
		%		81,3	0,6	100	35,9	22,0	10,2	6,3	11,7
	B 13	Zahl II	194 856	152 819	1 219	151 600	64 905	42 915	14 078	6 641	7 382
		%		78,4	0,8	100	42,8	28,3	9,3	4,4	4,9
	L 13	Zahl II	192 973	121 579	1 453	120 126	45 330	32 693	18 663	3 162	13 515
		%		63,0	1,2	100	37,7	27,2	15,5	2,6	11,3
	E 14	Zahl	195 893	102 313	1 070	101 243	37 857	29 461	11 875	3 738	3 373
		%		52,2	1,0	100	37,4	29,1	11,7	3,7	3,3
354	Lüchow-Dannenberg										
	B 17	Zahl II	39 216	29 077	224	28 853	9 507	6 945	3 849	2 836	2 226
		%		74,1	0,8	100	32,9	24,1	13,3	9,8	7,7
	B 13	Zahl II	39 827	28 789	297	28 492	10 435	7 778	4 436	2 537	1 032
		%		72,3	1,0	100	36,6	27,3	15,6	8,9	3,6
	L 13	Zahl II	39 853	24 121	340	23 781	7 492	5 588	5 632	1 916	2 077
		%		60,5	1,4	100	31,5	23,5	23,7	8,1	8,7
	E 14	Zahl	39 602	20 974	280	20 694	6 939	4 858	5 302	1 125	383
		%		53,0	1,3	100	33,5	23,5	25,6	5,4	1,9

AfD	PIRATEN	NPD	Tier- schutz- partei	FREIE WÄHLER	MLPD	BGE	DiB	DKP	DM	ÖDP	Die PARTEI	V- Partei³	Bünd- nis C	Einzel- bewer- ber	Sonstige
9 752	361	257	1 087	317	31	116	122	15	195	85	755	130	-	-	-
10,3	0,4	0,3	1,1	0,3	0	0,1	0,1	0	0,2	0,1	0,8	0,1	-	-	-
3 765	1 425	745	778	278	29	-	-	-	-	-	-	-	-	-	331
4,1	1,6	0,8	0,9	0,3	0	-	-	-	-	-	-	-	-	-	0,4
-	1 282	516	-	601	-	-	-	-	-	-	-	-	-	-	682
-	1,8	0,7	-	0,8	-	-	-	-	-	-	-	-	-	-	0,9
3 665	616	334	743	199	18	-	-	22	-	96	246	-	-	-	961
5,8	1,0	0,5	1,2	0,3	0	-	-	0	-	0,2	0,4	-	-	-	1,5
117 425	5 458	2 946	11 341	4 373	492	2 297	2 060	393	2 855	1 250	12 302	1 771	-	-	-
9,5	0,4	0,2	0,9	0,4	0	0,2	0,2	0	0,2	0,1	1,0	0,1	-	-	-
44 412	20 004	9 566	9 430	4 865	385	-	-	-	-	-	-	-	-	-	3 983
3,7	1,7	0,8	0,8	0,4	0	-	-	-	-	-	-	-	-	-	0,3
-	20 982	7 921	-	10 750	-	-	-	-	-	-	-	-	-	-	5 718
-	2,2	0,8	-	1,1	-	-	-	-	-	-	-	-	-	-	0,6
44 271	9 175	4 159	8 560	2 916	256	-	-	437	-	1 369	4 569	-	-	-	10 011
5,6	1,2	0,5	1,1	0,4	0	-	-	0,1	-	0,2	0,6	-	-	-	1,3
12 234	280	286	909	672	41	126	118	13	160	80	943	105	-	-	-
11,7	0,3	0,3	0,9	0,6	0	0,1	0,1	0	0,2	0,1	0,9	0,1	-	-	-
5 207	1 588	1 072	750	735	15	-	-	-	-	-	-	-	-	-	335
5,2	1,6	1,1	0,7	0,7	0	-	-	-	-	-	-	-	-	-	0,3
-	1 571	919	-	1 495	-	-	-	-	-	-	-	-	-	-	430
-	2,0	1,1	-	1,9	-	-	-	-	-	-	-	-	-	-	0,5
5 119	581	373	692	389	9	-	-	27	-	123	275	-	-	-	1 126
7,9	0,9	0,6	1,1	0,6	0	-	-	0	-	0,2	0,4	-	-	-	1,7
10 597	343	326	1 157	779	23	123	82	15	151	95	780	121	-	-	-
8,9	0,3	0,3	1,0	0,7	0	0,1	0,1	0	0,1	0,1	0,7	0,1	-	-	-
4 080	1 692	1 037	936	513	27	-	-	-	-	-	-	-	-	-	235
3,5	1,5	0,9	0,8	0,4	0	-	-	-	-	-	-	-	-	-	0,2
-	1 569	667	-	1 065	-	-	-	-	-	-	-	-	-	-	417
-	1,7	0,7	-	1,1	-	-	-	-	-	-	-	-	-	-	0,4
3 501	651	347	786	285	16	-	-	18	-	106	256	-	-	-	699
4,8	0,9	0,5	1,1	0,4	0	-	-	0	-	0,1	0,4	-	-	-	1,0
16 047	475	358	1 632	1 340	35	209	240	31	201	198	1 238	293	-	-	-
10,0	0,3	0,2	1,0	0,8	0	0,1	0,1	0	0,1	0,1	0,8	0,2	-	-	-
9 069	2 499	1 193	1 366	1 145	33	-	-	-	-	-	-	-	-	-	374
6,0	1,6	0,8	0,9	0,8	0	-	-	-	-	-	-	-	-	-	0,2
-	2 492	1 145	-	2 200	-	-	-	-	-	-	-	-	-	-	926
-	2,1	1,0	-	1,8	-	-	-	-	-	-	-	-	-	-	0,8
9 038	1 331	551	1 426	555	34	-	-	49	-	236	476	-	-	-	1 243
8,9	1,3	0,5	1,4	0,5	0	-	-	0	-	0,2	0,5	-	-	-	1,2
2 241	89	68	314	119	17	200	53	11	29	24	289	36	-	-	-
7,8	0,3	0,2	1,1	0,4	0,1	0,7	0,2	0	0,1	0,1	1,0	0,1	-	-	-
1 112	486	210	247	94	12	-	-	-	-	-	-	-	-	-	113
3,9	1,7	0,7	0,9	0,3	0	-	-	-	-	-	-	-	-	-	0,4
-	498	193	-	257	-	-	-	-	-	-	-	-	-	-	128
-	2,1	0,8	-	1,1	-	-	-	-	-	-	-	-	-	-	0,5
1 028	211	121	244	59	13	-	-	19	-	24	122	-	-	-	246
5,0	1,0	0,6	1,2	0,3	0,1	-	-	0,1	-	0,1	0,6	-	-	-	1,2

Noch: 7. Bundestagswahl 2017 -Zweitstimmen- nach kreisfreien Städten und Landkreisen/Region
mit den Vergleichszahlen der Bundestagswahl 2013 - Zweitstimmen -, Landtagswahl 2013 - Zweitstimmen-
und der Europawahl 2014

Kreis	Wahl	Einheit	Wahlbe- rechtigte	Wählende	Ungültige Stimmen	Gültige Stimmen	CDU	SPD	GRÜNE	DIE LINKE.	FDP
355	Lüneburg										
	B 17	Zahl II	141 649	111 923	637	111 286	34 354	25 920	15 057	9 869	10 733
		%		79,0	0,6	100	30,9	23,3	13,5	8,9	9,6
	B 13	Zahl II	139 242	104 785	861	103 924	38 321	30 637	14 456	6 665	4 249
		%		75,3	0,8	100	36,9	29,5	13,9	6,4	4,1
	L 13	Zahl II	138 159	83 686	1 249	82 437	24 957	23 520	18 362	3 195	7 492
		%		60,6	1,5	100	30,3	28,5	22,3	3,9	9,1
	E 14	Zahl	139 750	74 254	740	73 514	23 150	22 690	12 962	3 840	1 892
		%		53,1	1,0	100	31,5	30,9	17,6	5,2	2,6
356	Osterholz										
	B 17	Zahl II	90 283	70 773	513	70 260	24 072	18 872	6 296	5 746	6 023
		%		78,4	0,7	100	34,3	26,9	9,0	8,2	8,6
	B 13	Zahl II	89 204	66 800	1 114	65 686	25 256	22 453	6 247	4 004	2 325
		%		74,9	1,7	100	38,4	34,2	9,5	6,1	3,5
	L 13	Zahl II	88 642	51 534	691	50 843	17 885	16 659	7 845	2 213	4 039
		%		58,1	1,3	100	35,2	32,8	15,4	4,4	7,9
	E 14	Zahl	89 145	44 314	354	43 960	15 596	15 395	5 085	2 106	1 003
		%		49,7	0,8	100	35,5	35,0	11,6	4,8	2,3
357	Rotenburg (Wümme)										
	B 17	Zahl II	128 993	99 273	641	98 632	40 479	24 686	7 933	5 722	8 456
		%		77,0	0,6	100	41,0	25,0	8,0	5,8	8,6
	B 13	Zahl II	128 090	94 934	673	94 261	43 782	27 984	7 623	3 806	4 004
		%		74,1	0,7	100	46,4	29,7	8,1	4,0	4,2
	L 13	Zahl II	127 687	78 392	916	77 476	32 170	21 868	10 261	1 645	8 211
		%		61,4	1,2	100	41,5	28,2	13,2	2,1	10,6
	E 14	Zahl	128 196	71 135	669	70 466	33 585	19 570	6 859	2 162	1 406
		%		55,5	0,9	100	47,7	27,8	9,7	3,1	2,0
358	Heidekreis										
	B 17	Zahl II	108 680	81 721	634	81 087	30 538	22 812	5 913	4 498	6 732
		%		75,2	0,8	100	37,7	28,1	7,3	5,5	8,3
	B 13	Zahl II	108 738	79 200	612	78 588	34 183	25 215	6 138	3 587	3 031
		%		72,8	0,8	100	43,5	32,1	7,8	4,6	3,9
	L 13	Zahl II	108 209	64 532	785	63 747	25 185	19 740	7 500	1 915	6 204
		%		59,6	1,2	100	39,5	31,0	11,8	3,0	9,7
	E 14	Zahl	109 018	55 676	664	55 012	22 823	17 879	5 054	1 730	1 327
		%		51,1	1,2	100	41,5	32,5	9,2	3,1	2,4
359	Stade										
	B 17	Zahl II	157 077	121 081	670	120 411	44 796	29 928	10 064	7 813	11 894
		%		77,1	0,6	100	37,2	24,9	8,4	6,5	9,9
	B 13	Zahl II	155 168	114 839	818	114 021	49 377	36 184	9 120	4 920	4 784
		%		74,0	0,7	100	43,3	31,7	8,0	4,3	4,2
	L 13	Zahl II	154 249	90 008	1 061	88 947	35 548	26 074	11 565	2 124	9 424
		%		58,4	1,2	100	40,0	29,3	13,0	2,4	10,6
	E 14	Zahl	155 555	74 562	620	73 942	31 283	22 706	7 336	2 573	1 618
		%		47,9	0,8	100	42,3	30,7	9,9	3,5	2,2
360	Uelzen										
	B 17	Zahl II	75 321	57 246	448	56 798	20 324	15 677	4 956	3 614	5 054
		%		76,0	0,8	100	35,8	27,6	8,7	6,4	8,9
	B 13	Zahl II	75 772	55 844	481	55 363	22 884	17 801	5 021	2 747	2 048
		%		73,7	0,9	100	41,3	32,2	9,1	5,0	3,7
	L 13	Zahl II	75 813	46 272	668	45 604	17 215	13 797	6 480	1 296	4 540
		%		61,0	1,4	100	37,7	30,3	14,2	2,8	10,0
	E 14	Zahl	75 619	37 733	332	37 401	14 667	11 909	4 441	1 330	808
		%		49,9	0,9	100	39,2	31,8	11,9	3,6	2,2

AfD	PIRATEN	NPD	Tier- schutz- partei	FREIE WÄHLER	MLPD	BGE	DiB	DKP	DM	ÖDP	Die PARTEI	V- Partei³	Bünd- nis C	Einzel- bewer- ber	Sonstige
10 257	397	327	1 192	433	19	681	259	25	234	226	1 098	205	-	-	-
9,2	0,4	0,3	1,1	0,4	0	0,6	0,2	0	0,2	0,2	1,0	0,2	-	-	-
4 740	2 514	935	834	308	18	-	-	-	-	-	-	-	-	-	247
4,6	2,4	0,9	0,8	0,3	0	-	-	-	-	-	-	-	-	-	0,2
-	2 361	828	-	978	-	-	-	-	-	-	-	-	-	-	744
-	2,9	1,0	-	1,2	-	-	-	-	-	-	-	-	-	-	0,9
4 411	1 382	496	911	203	14	-	-	42	-	168	514	-	-	-	839
6,0	1,9	0,7	1,2	0,3	0	-	-	0,1	-	0,2	0,7	-	-	-	1,1
6 737	233	174	711	302	20	117	123	7	125	68	552	82	-	-	-
9,6	0,3	0,2	1,0	0,4	0	0,2	0,2	0	0,2	0,1	0,8	0,1	-	-	-
2 547	1 225	634	603	176	38	-	-	-	-	-	-	-	-	-	178
3,9	1,9	1,0	0,9	0,3	0,1	-	-	-	-	-	-	-	-	-	0,3
-	1 167	402	-	406	-	-	-	-	-	-	-	-	-	-	227
-	2,3	0,8	-	0,8	-	-	-	-	-	-	-	-	-	-	0,4
2 538	564	217	534	123	9	-	-	23	-	65	169	-	-	-	533
5,8	1,3	0,5	1,2	0,3	0	-	-	0,1	-	0,1	0,4	-	-	-	1,2
7 961	306	353	802	632	26	129	138	12	129	76	681	111	-	-	-
8,1	0,3	0,4	0,8	0,6	0	0,1	0,1	0	0,1	0,1	0,7	0,1	-	-	-
3 366	1 346	857	680	544	14	-	-	-	-	-	-	-	-	-	255
3,6	1,4	0,9	0,7	0,6	0	-	-	-	-	-	-	-	-	-	0,3
-	1 534	716	-	709	-	-	-	-	-	-	-	-	-	-	362
-	2,0	0,9	-	0,9	-	-	-	-	-	-	-	-	-	-	0,5
2 990	819	447	740	446	13	-	-	18	-	94	340	-	-	-	977
4,2	1,2	0,6	1,1	0,6	0	-	-	0	-	0,1	0,5	-	-	-	1,4
7 872	256	297	760	375	15	114	66	5	142	81	528	83	-	-	-
9,7	0,3	0,4	0,9	0,5	0	0,1	0,1	0	0,2	0,1	0,7	0,1	-	-	-
3 083	1 060	893	685	453	13	-	-	-	-	-	-	-	-	-	247
3,9	1,3	1,1	0,9	0,6	0	-	-	-	-	-	-	-	-	-	0,3
-	1 246	872	-	753	-	-	-	-	-	-	-	-	-	-	332
-	2,0	1,4	-	1,2	-	-	-	-	-	-	-	-	-	-	0,5
3 020	547	490	700	262	12	-	-	21	-	95	207	-	-	-	845
5,5	1,0	0,9	1,3	0,5	0	-	-	0	-	0,2	0,4	-	-	-	1,5
11 404	546	422	1 099	669	25	247	148	21	171	107	925	132	-	-	-
9,5	0,5	0,4	0,9	0,6	0	0,2	0,1	0	0,1	0,1	0,8	0,1	-	-	-
5 341	1 723	1 060	780	492	27	-	-	-	-	-	-	-	-	-	213
4,7	1,5	0,9	0,7	0,4	0	-	-	-	-	-	-	-	-	-	0,2
-	1 634	916	-	1 198	-	-	-	-	-	-	-	-	-	-	464
-	1,8	1,0	-	1,3	-	-	-	-	-	-	-	-	-	-	0,5
4 572	743	514	979	358	23	-	-	32	-	105	375	-	-	-	725
6,2	1,0	0,7	1,3	0,5	0	-	-	0	-	0,1	0,5	-	-	-	1,0
5 320	196	152	527	216	8	91	58	9	72	65	388	71	-	-	-
9,4	0,3	0,3	0,9	0,4	0	0,2	0,1	0	0,1	0,1	0,7	0,1	-	-	-
2 515	1 085	439	423	247	12	-	-	-	-	-	-	-	-	-	141
4,5	2,0	0,8	0,8	0,4	0	-	-	-	-	-	-	-	-	-	0,3
-	1 060	436	-	331	-	-	-	-	-	-	-	-	-	-	449
-	2,3	1,0	-	0,7	-	-	-	-	-	-	-	-	-	-	1,0
2 226	513	240	427	98	14	-	-	13	-	73	159	-	-	-	483
6,0	1,4	0,6	1,1	0,3	0	-	-	0	-	0,2	0,4	-	-	-	1,3

Noch: 7. Bundestagswahl 2017 -Zweitstimmen- nach kreisfreien Städten und Landkreisen/Region
mit den Vergleichszahlen der Bundestagswahl 2013 - Zweitstimmen -, Landtagswahl 2013 - Zweitstimmen-
und der Europawahl 2014

Kreis	Wahl	Einheit	Wahlbe- rechtigte	Wählende	Ungültige Stimmen	Gültige Stimmen	CDU	SPD	GRÜNE	DIE LINKE.	FDP
361	Verden										
	B 17	Zahl II	105 853	82 263	725	81 538	28 963	21 175	7 756	5 309	7 441
		%		77,7	0,9	100	35,5	26,0	9,5	6,5	9,1
	B 13	Zahl II	104 439	78 123	594	77 529	31 987	24 960	7 461	4 004	2 910
		%		74,8	0,8	100	41,3	32,2	9,6	5,2	3,8
	L 13	Zahl II	103 911	62 863	669	62 194	22 460	19 166	9 882	1 761	5 980
		%		60,5	1,1	100	36,1	30,8	15,9	2,8	9,6
	E 14	Zahl	104 680	55 868	435	55 433	20 867	18 480	6 824	2 169	1 297
		%		53,4	0,8	100	37,6	33,3	12,3	3,9	2,3
3	Lüneburg										
	B 17	Zahl II	1 343 771	1 039 859	7 043	1 032 816	374 519	259 683	94 134	69 281	98 316
		%		77,4	0,7	100	36,3	25,1	9,1	6,7	9,5
	B 13	Zahl II	1 333 318	993 479	8 571	984 908	416 806	303 824	89 882	48 770	40 253
		%		74,5	0,9	100	42,3	30,8	9,1	5,0	4,1
	L 13	Zahl II	1 326 751	800 274	10 023	790 251	300 132	231 161	114 837	23 851	81 228
		%		60,3	1,3	100	38,0	29,3	14,5	3,0	10,3
	E 14	Zahl	1 335 294	674 750	6 171	668 579	271 280	201 130	77 086	25 331	16 041
		%		50,5	0,9	100	40,6	30,1	11,5	3,8	2,4
401	Delmenhorst,Stadt										
	B 17	Zahl II	57 062	40 108	417	39 691	12 137	11 689	2 610	3 139	3 320
		%		70,3	1,0	100	30,6	29,5	6,6	7,9	8,4
	B 13	Zahl II	57 824	38 964	410	38 554	14 306	14 003	2 643	2 547	1 347
		%		67,4	1,1	100	37,1	36,3	6,9	6,6	3,5
	L 13	Zahl II	57 516	28 487	407	28 080	9 553	9 688	3 618	1 096	2 301
		%		49,5	1,4	100	34,0	34,5	12,9	3,9	8,2
	E 14	Zahl	57 777	25 765	368	25 397	8 494	9 691	2 155	1 232	523
		%		44,6	1,4	100	33,4	38,2	8,5	4,9	2,1
402	Emden,Stadt										
	B 17	Zahl II	38 327	27 387	277	27 110	6 104	10 369	2 311	2 698	1 928
		%		71,5	1,0	100	22,5	38,2	8,5	10,0	7,1
	B 13	Zahl II	38 946	26 171	302	25 869	6 721	12 570	2 369	1 564	811
		%		67,2	1,2	100	26,0	48,6	9,2	6,0	3,1
	L 13	Zahl II	39 148	20 096	314	19 782	3 882	9 674	3 000	844	1 465
		%		51,3	1,6	100	19,6	48,9	15,2	4,3	7,4
	E 14	Zahl	38 973	14 006	123	13 883	3 358	6 304	1 731	724	390
		%		35,9	0,9	100	24,2	45,4	12,5	5,2	2,8
403	Oldenburg(Oldb),St										
	B 17	Zahl II	129 052	100 550	743	99 807	26 893	25 590	15 112	11 559	9 514
		%		77,9	0,7	100	26,9	25,6	15,1	11,6	9,5
	B 13	Zahl II	125 662	93 245	760	92 485	28 575	30 966	13 858	7 418	4 034
		%		74,2	0,8	100	30,9	33,5	15,0	8,0	4,4
	L 13	Zahl II	125 243	74 937	722	74 215	17 973	22 313	18 169	4 292	7 720
		%		59,8	1,0	100	24,2	30,1	24,5	5,8	10,4
	E 14	Zahl	126 358	59 915	338	59 577	15 742	17 780	12 798	4 594	1 764
		%		47,4	0,6	100	26,4	29,8	21,5	7,7	3,0
404	Osnabrück,Stadt										
	B 17	Zahl II	123 090	93 416	606	92 810	29 701	22 230	13 094	9 232	9 243
		%		75,9	0,6	100	32,0	24,0	14,1	9,9	10,0
	B 13	Zahl II	120 206	85 953	1 233	84 720	32 973	26 245	10 961	5 047	3 854
		%		71,5	1,4	100	38,9	31,0	12,9	6,0	4,5
	L 13	Zahl II	119 682	68 908	767	68 141	20 923	20 080	13 890	2 600	7 663
		%		57,6	1,1	100	30,7	29,5	20,4	3,8	11,2
	E 14	Zahl	120 658	61 488	501	60 987	20 772	17 945	10 892	3 560	2 103
		%		51,0	0,8	100	34,1	29,4	17,9	5,8	3,4

AfD	PIRATEN	NPD	Tier- schutz- partei	FREIE WÄHLER	MLPD	BGE	DiB	DKP	DM	ÖDP	Die PARTEI	V- Partei³	Bünd- nis C	Einzel- bewer- ber	Sonstige
7 938	327	180	734	329	15	226	105	12	159	57	700	112	-	-	-
9,7	0,4	0,2	0,9	0,4	0	0,3	0,1	0	0,2	0,1	0,9	0,1	-	-	-
2 940	1 430	687	647	216	20	-	-	-	-	-	-	-	-	-	267
3,8	1,8	0,9	0,8	0,3	0	-	-	-	-	-	-	-	-	-	0,3
-	1 445	538	-	513	-	-	-	-	-	-	-	-	-	-	449
-	2,3	0,9	-	0,8	-	-	-	-	-	-	-	-	-	-	0,7
2 915	634	296	691	146	16	-	-	12	-	89	263	-	-	-	734
5,3	1,1	0,5	1,2	0,3	0	-	-	0	-	0,2	0,5	-	-	-	1,3
98 608	3 448	2 943	9 837	5 866	244	2 263	1 390	161	1 573	1 077	8 122	1 351	-	-	-
9,5	0,3	0,3	1,0	0,6	0	0,2	0,1	0	0,2	0,1	0,8	0,1	-	-	-
44 000	16 648	9 017	7 951	4 923	229	-	-	-	-	-	-	-	-	-	2 605
4,5	1,7	0,9	0,8	0,5	0	-	-	-	-	-	-	-	-	-	0,3
-	16 577	7 632	-	9 905	-	-	-	-	-	-	-	-	-	-	4 928
-	2,1	1,0	-	1,3	-	-	-	-	-	-	-	-	-	-	0,6
41 358	7 976	4 092	8 130	2 924	173	-	-	274	-	1 178	3 156	-	-	-	8 450
6,2	1,2	0,6	1,2	0,4	0	-	-	0	-	0,2	0,5	-	-	-	1,3
5 185	188	132	411	245	12	54	42	10	86	46	332	53	-	-	-
13,1	0,5	0,3	1,0	0,6	0	0,1	0,1	0	0,2	0,1	0,8	0,1	-	-	-
1 593	777	557	393	253	11	-	-	-	-	-	-	-	-	-	124
4,1	2,0	1,4	1,0	0,7	0	-	-	-	-	-	-	-	-	-	0,3
-	937	369	-	348	-	-	-	-	-	-	-	-	-	-	170
-	3,3	1,3	-	1,2	-	-	-	-	-	-	-	-	-	-	0,6
1 645	378	230	328	128	6	-	-	21	-	49	118	-	-	-	399
6,5	1,5	0,9	1,3	0,5	0	-	-	0,1	-	0,2	0,5	-	-	-	1,6
2 707	128	69	220	142	17	45	36	18	41	15	231	31	-	-	-
10,0	0,5	0,3	0,8	0,5	0,1	0,2	0,1	0,1	0,2	0,1	0,9	0,1	-	-	-
781	461	221	190	81	12	-	-	-	-	-	-	-	-	-	88
3,0	1,8	0,9	0,7	0,3	0	-	-	-	-	-	-	-	-	-	0,3
-	479	142	-	189	-	-	-	-	-	-	-	-	-	-	107
-	2,4	0,7	-	1,0	-	-	-	-	-	-	-	-	-	-	0,5
661	154	89	140	34	13	-	-	23	-	19	78	-	-	-	165
4,8	1,1	0,6	1,0	0,2	0,1	-	-	0,2	-	0,1	0,6	-	-	-	1,2
6 678	457	175	836	379	59	288	211	44	173	216	1 366	257	-	-	-
6,7	0,5	0,2	0,8	0,4	0,1	0,3	0,2	0	0,2	0,2	1,4	0,3	-	-	-
3 587	1 898	607	747	586	48	-	-	-	-	-	-	-	-	-	161
3,9	2,1	0,7	0,8	0,6	0,1	-	-	-	-	-	-	-	-	-	0,2
-	2 042	496	-	848	-	-	-	-	-	-	-	-	-	-	362
-	2,8	0,7	-	1,1	-	-	-	-	-	-	-	-	-	-	0,5
3 320	1 047	265	698	252	26	-	-	72	-	161	558	-	-	-	500
5,6	1,8	0,4	1,2	0,4	0	-	-	0,1	-	0,3	0,9	-	-	-	0,8
5 769	519	124	614	210	21	284	207	56	160	133	1 050	163	-	-	-
6,2	0,6	0,1	0,7	0,2	0	0,3	0,2	0,1	0,2	0,1	1,1	0,2	-	-	-
2 331	1 848	379	539	296	28	-	-	-	-	-	-	-	-	-	219
2,8	2,2	0,4	0,6	0,3	0	-	-	-	-	-	-	-	-	-	0,3
-	1 779	294	-	586	-	-	-	-	-	-	-	-	-	-	326
-	2,6	0,4	-	0,9	-	-	-	-	-	-	-	-	-	-	0,5
2 530	969	234	521	179	22	-	-	43	-	182	426	-	-	-	609
4,1	1,6	0,4	0,9	0,3	0	-	-	0,1	-	0,3	0,7	-	-	-	1,0

Noch: 7. Bundestagswahl 2017 -Zweitstimmen- nach kreisfreien Städten und Landkreisen/Region
mit den Vergleichszahlen der Bundestagswahl 2013 - Zweitstimmen -, Landtagswahl 2013 - Zweitstimmen-
und der Europawahl 2014

Kreis	Wahl	Einheit	Wahlbe- rechtigte	Wählende	Ungültige Stimmen	Gültige Stimmen	CDU	SPD	GRÜNE	DIE LINKE.	FDP
405	Wilhelmshaven, Stad										
	B 17	Zahl II	62 279	43 882	554	43 328	12 962	13 015	3 107	3 756	3 904
		%		70,5	1,3	100	29,9	30,0	7,2	8,7	9,0
	B 13	Zahl II	64 203	43 699	612	43 087	15 782	15 629	3 113	2 818	1 546
		%		68,1	1,4	100	36,6	36,3	7,2	6,5	3,6
	L 13	Zahl II	64 390	33 698	659	33 039	11 414	11 493	4 145	1 555	2 820
		%		52,3	2,0	100	34,5	34,8	12,5	4,7	8,5
	E 14	Zahl	64 170	24 125	219	23 906	8 247	8 311	2 264	1 192	697
		%		37,6	0,9	100	34,5	34,8	9,5	5,0	2,9
451	Ammerland										
	B 17	Zahl II	97 201	75 417	543	74 874	26 524	19 924	6 709	4 792	8 622
		%		77,6	0,7	100	35,4	26,6	9,0	6,4	11,5
	B 13	Zahl II	94 747	70 298	642	69 656	28 492	21 890	6 312	3 105	4 176
		%		74,2	0,9	100	40,9	31,4	9,1	4,5	6,0
	L 13	Zahl II	94 083	56 441	674	55 767	20 029	16 089	8 240	1 535	7 580
		%		60,0	1,2	100	35,9	28,9	14,8	2,8	13,6
	E 14	Zahl	95 337	46 951	569	46 382	18 939	13 847	5 229	1 585	1 603
		%		49,2	1,2	100	40,8	29,9	11,3	3,4	3,5
452	Aurich										
	B 17	Zahl II	153 214	115 289	1 328	113 961	33 448	42 984	8 192	7 444	8 151
		%		75,2	1,2	100	29,4	37,7	7,2	6,5	7,2
	B 13	Zahl II	152 041	108 085	1 422	106 663	36 305	45 510	8 659	5 024	3 512
		%		71,1	1,3	100	34,0	42,7	8,1	4,7	3,3
	L 13	Zahl II	151 399	84 740	1 793	82 947	23 467	35 452	10 274	3 098	6 744
		%		56,0	2,1	100	28,3	42,7	12,4	3,7	8,1
	E 14	Zahl	152 222	77 325	1 502	75 823	23 466	33 499	7 181	2 724	1 363
		%		50,8	1,9	100	30,9	44,2	9,5	3,6	1,8
453	Cloppenburg										
	B 17	Zahl II	119 275	86 814	637	86 177	45 241	16 070	3 806	3 958	7 558
		%		72,8	0,7	100	52,5	18,6	4,4	4,6	8,8
	B 13	Zahl II	117 226	81 454	721	80 733	50 810	16 596	3 082	2 400	3 516
		%		69,5	0,9	100	62,9	20,6	3,8	3,0	4,4
	L 13	Zahl II	116 722	64 356	870	63 486	35 748	12 347	4 210	1 240	7 963
		%		55,1	1,4	100	56,3	19,4	6,6	2,0	12,5
	E 14	Zahl	117 936	59 731	643	59 088	37 509	11 485	2 726	1 402	1 332
		%		50,6	1,1	100	63,5	19,4	4,6	2,4	2,3
454	Emsland										
	B 17	Zahl II	237 596	184 053	1 070	182 983	96 251	37 073	9 974	8 040	16 343
		%		77,5	0,6	100	52,6	20,3	5,5	4,4	8,9
	B 13	Zahl II	235 731	174 289	1 281	173 008	104 477	38 418	8 223	5 153	7 493
		%		73,9	0,7	100	60,4	22,2	4,8	3,0	4,3
	L 13	Zahl II	234 868	141 479	1 319	140 160	78 362	29 083	10 747	2 420	15 400
		%		60,2	0,9	100	55,9	20,7	7,7	1,7	11,0
	E 14	Zahl	236 116	121 346	843	120 503	75 593	24 940	6 830	2 789	2 625
		%		51,4	0,7	100	62,7	20,7	5,7	2,3	2,2
455	Friesland										
	B 17	Zahl II	81 078	61 620	641	60 979	20 099	18 674	4 797	4 108	6 135
		%		76,0	1,0	100	33,0	30,6	7,9	6,7	10,1
	B 13	Zahl II	80 196	58 908	792	58 116	21 885	21 201	4 515	2 880	2 722
		%		73,5	1,3	100	37,7	36,5	7,8	5,0	4,7
	L 13	Zahl II	79 922	47 349	632	46 717	14 517	17 900	5 743	1 336	5 239
		%		59,2	1,3	100	31,1	38,3	12,3	2,9	11,2
	E 14	Zahl	80 352	39 529	579	38 950	13 743	14 197	4 000	1 305	1 274
		%		49,2	1,5	100	35,3	36,4	10,3	3,4	3,3

AfD	PIRATEN	NPD	Tier- schutz- partei	FREIE WÄHLER	MLPD	BGE	DiB	DKP	DM	ÖDP	Die PARTEI	V- Partei³	Bünd- nis C	Einzel- bewer- ber	Sonstige
4 613	128	132	464	430	40	59	45	15	57	32	525	44	-	-	-
10,6	0,3	0,3	1,1	1,0	0,1	0,1	0,1	0	0,1	0,1	1,2	0,1	-	-	-
1 972	752	467	403	449	42	-	-	-	-	-	-	-	-	-	114
4,6	1,7	1,1	0,9	1,0	0,1	-	-	-	-	-	-	-	-	-	0,3
-	629	372	-	431	-	-	-	-	-	-	-	-	-	-	180
-	1,9	1,1	-	1,3	-	-	-	-	-	-	-	-	-	-	0,5
1 662	286	208	316	171	23	-	-	16	-	38	130	-	-	-	345
7,0	1,2	0,9	1,3	0,7	0,1	-	-	0,1	-	0,2	0,5	-	-	-	1,4
5 947	225	161	621	308	18	84	87	13	91	202	471	75	-	-	-
7,9	0,3	0,2	0,8	0,4	0	0,1	0,1	0	0,1	0,3	0,6	0,1	-	-	-
3 246	955	443	561	337	14	-	-	-	-	-	-	-	-	-	125
4,7	1,4	0,6	0,8	0,5	0	-	-	-	-	-	-	-	-	-	0,2
-	1 093	333	-	584	-	-	-	-	-	-	-	-	-	-	284
-	2,0	0,6	-	1,0	-	-	-	-	-	-	-	-	-	-	0,5
2 960	440	224	559	172	8	-	-	22	-	79	204	-	-	-	511
6,4	0,9	0,5	1,2	0,4	0	-	-	0	-	0,2	0,4	-	-	-	1,1
10 170	440	288	942	618	18	146	87	17	95	62	730	129	-	-	-
8,9	0,4	0,3	0,8	0,5	0	0,1	0,1	0	0,1	0,1	0,6	0,1	-	-	-
3 355	1 439	1 038	875	632	23	-	-	-	-	-	-	-	-	-	291
3,1	1,3	1,0	0,8	0,6	0	-	-	-	-	-	-	-	-	-	0,3
-	1 638	706	-	1 187	-	-	-	-	-	-	-	-	-	-	381
-	2,0	0,9	-	1,4	-	-	-	-	-	-	-	-	-	-	0,5
3 358	762	586	970	416	17	-	-	38	-	131	309	-	-	-	1 003
4,4	1,0	0,8	1,3	0,5	0	-	-	0,1	-	0,2	0,4	-	-	-	1,3
7 808	191	183	429	245	10	53	49	9	102	44	351	70	-	-	-
9,1	0,2	0,2	0,5	0,3	0	0,1	0,1	0	0,1	0,1	0,4	0,1	-	-	-
1 972	899	491	358	329	9	-	-	-	-	-	-	-	-	-	271
2,4	1,1	0,6	0,4	0,4	0	-	-	-	-	-	-	-	-	-	0,3
-	952	306	-	364	-	-	-	-	-	-	-	-	-	-	356
-	1,5	0,5	-	0,6	-	-	-	-	-	-	-	-	-	-	0,6
2 187	386	249	394	166	7	-	-	13	-	57	155	-	-	-	1 020
3,7	0,7	0,4	0,7	0,3	0	-	-	0	-	0,1	0,3	-	-	-	1,7
11 529	399	330	960	329	35	149	139	11	161	114	1 020	126	-	-	-
6,3	0,2	0,2	0,5	0,2	0	0,1	0,1	0	0,1	0,1	0,6	0,1	-	-	-
4 324	2 359	947	854	419	19	-	-	-	-	-	-	-	-	-	322
2,5	1,4	0,5	0,5	0,2	0	-	-	-	-	-	-	-	-	-	0,2
-	2 333	587	-	719	-	-	-	-	-	-	-	-	-	-	509
-	1,7	0,4	-	0,5	-	-	-	-	-	-	-	-	-	-	0,4
3 703	927	406	834	246	25	-	-	26	-	115	333	-	-	-	1 111
3,1	0,8	0,3	0,7	0,2	0	-	-	0	-	0,1	0,3	-	-	-	0,9
5 013	164	150	658	324	39	73	47	11	79	38	488	82	-	-	-
8,2	0,3	0,2	1,1	0,5	0,1	0,1	0,1	0	0,1	0,1	0,8	0,1	-	-	-
2 389	873	479	540	475	23	-	-	-	-	-	-	-	-	-	134
4,1	1,5	0,8	0,9	0,8	0	-	-	-	-	-	-	-	-	-	0,2
-	980	347	-	415	-	-	-	-	-	-	-	-	-	-	240
-	2,1	0,7	-	0,9	-	-	-	-	-	-	-	-	-	-	0,5
2 331	403	226	537	177	14	-	-	23	-	60	162	-	-	-	498
6,0	1,0	0,6	1,4	0,5	0	-	-	0,1	-	0,2	0,4	-	-	-	1,3

Noch: 7. Bundestagswahl 2017 -Zweitstimmen- nach kreisfreien Städten und Landkreisen/Region
mit den Vergleichszahlen der Bundestagswahl 2013 - Zweitstimmen -, Landtagswahl 2013 - Zweitstimmen-
und der Europawahl 2014

Kreis	Wahl	Einheit	Wahlbe- rechtigte	Wählende	Ungültige Stimmen	Gültige Stimmen	CDU	SPD	GRÜNE	DIE LINKE.	FDP
456	Grafschaft Bentheim										
	B 17	Zahl II	97 190	75 008	426	74 582	33 347	20 899	4 660	3 607	6 610
		%		77,2	0,6	100	44,7	28,0	6,2	4,8	8,9
	B 13	Zahl II	96 649	71 673	550	71 123	36 099	21 817	4 145	2 307	2 961
		%		74,2	0,8	100	50,8	30,7	5,8	3,2	4,2
	L 13	Zahl II	96 291	57 144	501	56 643	25 656	17 044	5 321	1 198	5 719
		%		59,3	0,9	100	45,3	30,1	9,4	2,1	10,1
	E 14	Zahl	97 142	49 591	294	49 297	25 404	14 935	3 314	1 190	1 182
		%		51,1	0,6	100	51,5	30,3	6,7	2,4	2,4
457	Leer										
	B 17	Zahl II	130 599	97 092	853	96 239	32 885	32 205	6 427	5 979	6 857
		%		74,3	0,9	100	34,2	33,5	6,7	6,2	7,1
	B 13	Zahl II	128 455	91 441	1 020	90 421	34 963	34 913	6 298	4 418	3 115
		%		71,2	1,1	100	38,7	38,6	7,0	4,9	3,4
	L 13	Zahl II	127 853	72 121	1 110	71 011	24 039	27 501	8 007	2 164	6 043
		%		56,4	1,5	100	33,9	38,7	11,3	3,0	8,5
	E 14	Zahl	129 177	63 222	1 117	62 105	21 278	25 499	5 257	2 070	1 190
		%		48,9	1,8	100	34,3	41,1	8,5	3,3	1,9
458	Oldenburg										
	B 17	Zahl II	100 619	79 306	487	78 819	27 808	19 696	7 113	5 192	9 149
		%		78,8	0,6	100	35,3	25,0	9,0	6,6	11,6
	B 13	Zahl II	99 258	74 989	584	74 405	30 643	22 397	6 806	3 869	4 447
		%		75,5	0,8	100	41,2	30,1	9,1	5,2	6,0
	L 13	Zahl II	98 696	60 425	694	59 731	20 551	16 715	9 267	1 735	8 547
		%		61,2	1,1	100	34,4	28,0	15,5	2,9	14,3
	E 14	Zahl	99 395	54 677	534	54 143	21 348	16 340	6 282	1 943	1 837
		%		55,0	1,0	100	39,4	30,2	11,6	3,6	3,4
459	Osnabrück										
	B 17	Zahl II	272 761	209 993	1 439	208 554	85 013	53 635	17 605	12 683	19 669
		%		77,0	0,7	100	40,8	25,7	8,4	6,1	9,4
	B 13	Zahl II	271 557	201 740	1 528	200 212	96 753	59 068	15 475	7 924	8 619
		%		74,3	0,8	100	48,3	29,5	7,7	4,0	4,3
	L 13	Zahl II	270 752	163 117	1 762	161 355	67 793	47 047	19 927	3 620	17 029
		%		60,2	1,1	100	42,0	29,2	12,3	2,2	10,6
	E 14	Zahl	271 647	143 832	1 134	142 698	66 219	43 233	13 056	4 770	3 906
		%		52,9	0,8	100	46,4	30,3	9,1	3,3	2,7
460	Vechta										
	B 17	Zahl II	100 767	76 855	516	76 339	41 060	12 800	4 401	3 187	7 740
		%		76,3	0,7	100	53,8	16,8	5,8	4,2	10,1
	B 13	Zahl II	99 074	72 315	484	71 831	45 591	13 572	3 406	1 859	3 557
		%		73,0	0,7	100	63,5	18,9	4,7	2,6	5,0
	L 13	Zahl II	98 613	59 165	629	58 536	33 806	10 498	4 022	851	7 351
		%		60,0	1,1	100	57,8	17,9	6,9	1,5	12,6
	E 14	Zahl	99 942	51 475	415	51 060	33 260	8 139	3 225	1 269	1 371
		%		51,5	0,8	100	65,1	15,9	6,3	2,5	2,7
461	Wesermarsch										
	B 17	Zahl II	70 015	50 780	471	50 309	16 581	16 237	3 802	3 236	4 607
		%		72,5	0,9	100	33,0	32,3	7,6	6,4	9,2
	B 13	Zahl II	70 637	48 745	917	47 828	17 671	18 448	3 610	2 398	2 241
		%		69,0	1,9	100	36,9	38,6	7,5	5,0	4,7
	L 13	Zahl II	70 471	39 563	616	38 947	13 332	14 086	4 704	1 211	4 181
		%		56,1	1,6	100	34,2	36,2	12,1	3,1	10,7
	E 14	Zahl	70 534	29 868	305	29 563	11 174	10 510	2 824	1 122	898
		%		42,3	1,0	100	37,8	35,6	9,6	3,8	3,0

AfD	PIRATEN	NPD	Tier- schutz- partei	FREIE WÄHLER	MLPD	BGE	DiB	DKP	DM	ÖDP	Die PARTEI	V- Partei³	Bünd- nis C	Einzel- bewer- ber	Sonstige
3 918	149	93	389	102	10	46	52	21	50	159	420	50	-	-	-
5,3	0,2	0,1	0,5	0,1	0	0,1	0,1	0	0,1	0,2	0,6	0,1	-	-	-
1 803	1 042	331	330	122	10	-	-	-	-	-	-	-	-	-	156
2,5	1,5	0,5	0,5	0,2	0	-	-	-	-	-	-	-	-	-	0,2
-	1 024	228	-	256	-	-	-	-	-	-	-	-	-	-	197
-	1,8	0,4	-	0,5	-	-	-	-	-	-	-	-	-	-	0,3
1 361	405	139	416	84	12	-	-	29	-	164	160	-	-	-	502
2,8	0,8	0,3	0,8	0,2	0	-	-	0,1	-	0,3	0,3	-	-	-	1,0
8 874	328	283	775	253	20	100	90	16	79	92	903	73	-	-	-
9,2	0,3	0,3	0,8	0,3	0	0,1	0,1	0	0,1	0,1	0,9	0,1	-	-	-
3 074	1 273	851	653	491	15	-	-	-	-	-	-	-	-	-	357
3,4	1,4	0,9	0,7	0,5	0	-	-	-	-	-	-	-	-	-	0,4
-	1 348	561	-	868	-	-	-	-	-	-	-	-	-	-	480
-	1,9	0,8	-	1,2	-	-	-	-	-	-	-	-	-	-	0,7
3 287	655	454	744	192	6	-	-	35	-	123	269	-	-	-	1 046
5,3	1,1	0,7	1,2	0,3	0	-	-	0,1	-	0,2	0,4	-	-	-	1,7
7 019	254	153	671	599	17	122	76	14	130	71	611	124	-	-	-
8,9	0,3	0,2	0,9	0,8	0	0,2	0,1	0	0,2	0,1	0,8	0,2	-	-	-
3 085	1 155	646	613	569	13	-	-	-	-	-	-	-	-	-	162
4,1	1,6	0,9	0,8	0,8	0	-	-	-	-	-	-	-	-	-	0,2
-	1 211	408	-	947	-	-	-	-	-	-	-	-	-	-	350
-	2,0	0,7	-	1,6	-	-	-	-	-	-	-	-	-	-	0,6
3 321	637	313	659	359	16	-	-	20	-	95	270	-	-	-	703
6,1	1,2	0,6	1,2	0,7	0	-	-	0	-	0,2	0,5	-	-	-	1,3
14 670	673	409	1 277	515	26	323	197	50	240	159	1 213	197	-	-	-
7,0	0,3	0,2	0,6	0,2	0	0,2	0,1	0	0,1	0,1	0,6	0,1	-	-	-
5 494	3 134	1 241	1 077	654	28	-	-	-	-	-	-	-	-	-	745
2,7	1,6	0,6	0,5	0,3	0	-	-	-	-	-	-	-	-	-	0,4
-	3 339	796	-	987	-	-	-	-	-	-	-	-	-	-	817
-	2,1	0,5	-	0,6	-	-	-	-	-	-	-	-	-	-	0,5
5 135	1 513	647	1 108	404	22	-	-	53	-	245	495	-	-	-	1 892
3,6	1,1	0,5	0,8	0,3	0	-	-	0	-	0,2	0,3	-	-	-	1,3
5 337	190	125	374	285	11	38	56	9	79	66	517	64	-	-	-
7,0	0,2	0,2	0,5	0,4	0	0	0,1	0	0,1	0,1	0,7	0,1	-	-	-
1 604	917	386	323	470	12	-	-	-	-	-	-	-	-	-	134
2,2	1,3	0,5	0,4	0,7	0	-	-	-	-	-	-	-	-	-	0,2
-	825	296	-	680	-	-	-	-	-	-	-	-	-	-	207
-	1,4	0,5	-	1,2	-	-	-	-	-	-	-	-	-	-	0,4
1 793	436	187	290	280	3	-	-	17	-	66	190	-	-	-	534
3,5	0,9	0,4	0,6	0,5	0	-	-	0	-	0,1	0,4	-	-	-	1,0
4 188	163	164	416	250	17	59	39	12	92	37	359	50	-	-	-
8,3	0,3	0,3	0,8	0,5	0	0,1	0,1	0	0,2	0,1	0,7	0,1	-	-	-
1 681	645	409	384	250	17	-	-	-	-	-	-	-	-	-	74
3,5	1,3	0,9	0,8	0,5	0	-	-	-	-	-	-	-	-	-	0,2
-	669	308	-	284	-	-	-	-	-	-	-	-	-	-	172
-	1,7	0,8	-	0,7	-	-	-	-	-	-	-	-	-	-	0,4
1 614	266	160	340	101	15	-	-	17	-	33	156	-	-	-	333
5,5	0,9	0,5	1,2	0,3	0,1	-	-	0,1	-	0,1	0,5	-	-	-	1,1

Noch: 7. Bundestagswahl 2017 -Zweitstimmen- nach kreisfreien Städten und Landkreisen/Region
mit den Vergleichszahlen der Bundestagswahl 2013 - Zweitstimmen -, Landtagswahl 2013 - Zweitstimmen-
und der Europawahl 2014

Kreis	Wahl	Einheit	Wahlbe- rechtigte	Wählende	Ungültige Stimmen	Gültige Stimmen	CDU	SPD	GRÜNE	DIE LINKE.	FDP
462	Wittmund										
	B 17	Zahl II	45 987	33 651	362	33 289	12 037	10 518	2 080	1 874	2 919
		%		73,2	1,1	100	36,2	31,6	6,2	5,6	8,8
	B 13	Zahl II	45 635	31 555	356	31 199	13 129	11 181	2 103	1 116	1 402
		%		69,1	1,1	100	42,1	35,8	6,7	3,6	4,5
	L 13	Zahl II	45 485	25 609	407	25 202	9 440	9 547	2 461	560	2 351
		%		56,3	1,6	100	37,5	37,9	9,8	2,2	9,3
	E 14	Zahl	45 632	21 812	315	21 497	8 932	7 554	1 769	630	502
		%		47,8	1,4	100	41,5	35,1	8,2	2,9	2,3
4	Weser-Ems										
	B 17	Zahl II	1 916 112	1 451 221	11 370	1 439 851	558 091	383 608	115 800	94 484	132 269
		%		75,7	0,8	100	38,8	26,6	8,0	6,6	9,2
	B 13	Zahl II	1 898 047	1 373 524	13 614	1 359 910	615 175	424 424	105 578	61 847	59 353
		%		72,4	1,0	100	45,2	31,2	7,8	4,5	4,4
	L 13	Zahl II	1 891 134	1 097 635	13 876	1 083 759	430 485	326 557	135 745	31 355	116 116
		%		58,0	1,3	100	39,7	30,1	12,5	2,9	10,7
	E 14	Zahl	1 903 368	944 658	9 799	934 859	413 478	284 209	91 533	34 101	24 560
		%		49,6	1,0	100	44,2	30,4	9,8	3,6	2,6
	Land Niedersachsen										
	B 17	Zahl II	6 124 582	4 681 871	34 895	4 646 976	1 623 481	1 275 172	404 825	322 979	431 405
		%		76,4	0,7	100	34,9	27,4	8,7	7,0	9,3
	B 13	Zahl II	6 117 473	4 491 281	46 021	4 445 260	1 825 592	1 470 005	391 901	223 935	185 647
		%		73,4	1,0	100	41,1	33,1	8,8	5,0	4,2
	L 13	Zahl II	6 097 697	3 620 434	45 534	3 574 900	1 287 549	1 165 419	489 473	112 212	354 970
		%		59,4	1,3	100	36,0	32,6	13,7	3,1	9,9
	E 14	Zahl	6 126 291	3 006 852	28 617	2 978 235	1 174 739	967 811	324 221	118 385	75 347
		%		49,1	1,0	100	39,4	32,5	10,9	4,0	2,5

AfD	PIRATEN	NPD	Tier- schutz- partei	FREIE WÄHLER	MLPD	BGE	DiB	DKP	DM	ÖDP	Die PARTEI	V- Partei³	Bünd- nis C	Einzel- bewer- ber	Sonstige
2 864	85	107	301	126	14	43	29	4	41	20	203	24	-	-	-
8,6	0,3	0,3	0,9	0,4	0	0,1	0,1	0	0,1	0,1	0,6	0,1	-	-	-
1 118	382	260	251	182	5	-	-	-	-	-	-	-	-	-	70
3,6	1,2	0,8	0,8	0,6	0	-	-	-	-	-	-	-	-	-	0,2
-	374	197	-	159	-	-	-	-	-	-	-	-	-	-	113
-	1,5	0,8	-	0,6	-	-	-	-	-	-	-	-	-	-	0,4
1 067	170	128	270	73	1	-	-	3	-	42	89	-	-	-	267
5,0	0,8	0,6	1,3	0,3	0	-	-	0	-	0,2	0,4	-	-	-	1,2
112 289	4 681	3 078	10 358	5 360	384	1 966	1 489	330	1 756	1 506	10 790	1 612	-	-	-
7,8	0,3	0,2	0,7	0,4	0	0,1	0,1	0	0,1	0,1	0,7	0,1	-	-	-
43 409	20 809	9 753	9 091	6 595	329	-	-	-	-	-	-	-	-	-	3 547
3,2	1,5	0,7	0,7	0,5	0	-	-	-	-	-	-	-	-	-	0,3
-	21 652	6 746	-	9 852	-	-	-	-	-	-	-	-	-	-	5 251
-	2,0	0,6	-	0,9	-	-	-	-	-	-	-	-	-	-	0,5
41 935	9 834	4 745	9 124	3 434	236	-	-	471	-	1 659	4 102	-	-	-	11 438
4,5	1,1	0,5	1,0	0,4	0	-	-	0,1	-	0,2	0,4	-	-	-	1,2
422 362	17 683	12 034	40 487	19 178	1 616	8 084	6 349	1 100	8 146	4 771	41 228	6 076	-	-	-
9,1	0,4	0,3	0,9	0,4	0	0,2	0,1	0	0,2	0,1	0,9	0,1	-	-	-
165 875	74 601	37 415	33 809	21 773	1 267	-	-	-	-	-	-	-	-	-	13 440
3,7	1,7	0,8	0,8	0,5	0	-	-	-	-	-	-	-	-	-	0,3
-	75 603	29 449	-	39 714	-	-	-	-	-	-	-	-	-	-	20 511
-	2,1	0,8	-	1,1	-	-	-	-	-	-	-	-	-	-	0,6
160 342	34 963	16 915	32 437	11 756	916	-	-	1 511	-	5 242	16 232	-	-	-	37 418
5,4	1,2	0,6	1,1	0,4	0	-	-	0,1	-	0,2	0,5	-	-	-	1,3

Noch: 8. Bundestagswahl 2017 - Erst- und Zweitstimmen- in den Gemeinden Niedersachsens

BWK	LWK	Einheitsgemeinde (EG) Samtgemeinde (SG) Gemeindefreier Bezirk (GB) Mitgliedsgemeinde (MG) Briefwahl (BW)	Wahlbe- rechtigte	Wählende	Ungültige Stimmen	Gültige Stimmen	CDU	SPD	GRÜNE	DIE LINKE.	FDP
50	1	101000 Braunschweig, Stadt									
		Zahl I	66 392	53 603	415	53 188	16 885	19 815	5 124	4 152	3 050
		%		80,7	0,8	100	31,7	37,3	9,6	7,8	5,7
		Zahl II			322	53 281	15 488	12 751	7 709	5 209	5 954
		%			0,6	100	29,1	23,9	14,5	9,8	11,2
50	2	101000 Braunschweig, Stadt									
		Zahl I	52 456	38 735	438	38 297	12 719	15 093	2 014	2 276	1 842
		%		73,8	1,1	100	33,2	39,4	5,3	5,9	4,8
		Zahl II			383	38 352	11 948	11 541	3 075	2 894	3 261
		%			1,0	100	31,2	30,1	8,0	7,5	8,5
50	3	101000 Braunschweig, Stadt									
		Zahl I	73 193	55 374	509	54 865	16 277	20 733	4 623	4 717	2 985
		%		75,7	0,9	100	29,7	37,8	8,4	8,6	5,4
		Zahl II			350	55 024	15 098	14 403	6 511	5 570	5 469
		%			0,6	100	27,4	26,2	11,8	10,1	9,9
		101000 EG Braunschweig, Stadt									
		Zahl I	192 041	147 712	1 362	146 350	45 881	55 641	11 761	11 145	7 877
		%		76,9	0,9	100	31,4	38,0	8,0	7,6	5,4
		Zahl II			1 055	146 657	42 534	38 695	17 295	13 673	14 684
		%			0,7	100	29,0	26,4	11,8	9,3	10,0
49	10	102000 Salzgitter, Stadt									
		Zahl I	18 923	13 882	155	13 727	3 644	6 201	378	894	662
		%		73,4	1,1	100	26,5	45,2	2,8	6,5	4,8
		Zahl II			157	13 725	3 715	4 813	630	1 094	984
		%			1,1	100	27,1	35,1	4,6	8,0	7,2
49	11	102000 Salzgitter, Stadt									
		Zahl I	54 887	39 047	532	38 515	9 622	16 111	1 217	2 707	1 893
		%		71,1	1,4	100	25,0	41,8	3,2	7,0	4,9
		Zahl II			459	38 588	9 899	12 754	1 895	3 201	2 487
		%			1,2	100	25,7	33,1	4,9	8,3	6,4
		102000 EG Salzgitter, Stadt									
		Zahl I	73 810	52 929	687	52 242	13 266	22 312	1 595	3 601	2 555
		%		71,7	1,3	100	25,4	42,7	3,1	6,9	4,9
		Zahl II			616	52 313	13 614	17 567	2 525	4 295	3 471
		%			1,2	100	26,0	33,6	4,8	8,2	6,6
51	5	103000 Wolfsburg, Stadt									
		Zahl I	14 192	10 835	97	10 738	4 013	3 961	417	522	603
		%		76,3	0,9	100	37,4	36,9	3,9	4,9	5,6
		Zahl II			92	10 743	3 855	3 130	595	631	889
		%			0,8	100	35,9	29,1	5,5	5,9	8,3
51	7	103000 Wolfsburg, Stadt									
		Zahl I	75 694	55 548	605	54 943	18 172	20 944	2 464	3 706	3 303
		%		73,4	1,1	100	33,1	38,1	4,5	6,7	6,0
		Zahl II			512	55 036	18 593	15 853	3 463	4 121	4 544
		%			0,9	100	33,8	28,8	6,3	7,5	8,3
		103000 EG Wolfsburg, Stadt									
		Zahl I	89 886	66 383	702	65 681	22 185	24 905	2 881	4 228	3 906
		%		73,9	1,1	100	33,8	37,9	4,4	6,4	5,9
		Zahl II			604	65 779	22 448	18 983	4 058	4 752	5 433
		%			0,9	100	34,1	28,9	6,2	7,2	8,3

AfD	PIRATEN	NPD	Tier- schutz- partei	FREIE WÄHLER	MLPD	BGE	DiB	DKP	DM	ÖDP	Die PARTEI	V- Partei³	Bünd- nis C	Einzel- bewerber
3 176	-	-	-	-	114	-	-	-	-	-	-	-	-	872
6,0	-	-	-	-	0,2	-	-	-	-	-	-	-	-	1,6
3 488	321	86	476	149	43	131	162	14	69	112	988	131	-	-
6,5	0,6	0,2	0,9	0,3	0,1	0,2	0,3	0	0,1	0,2	1,9	0,2	-	-
3 861	-	-	-	-	58	-	-	-	-	-	-	-	-	434
10,1	-	-	-	-	0,2	-	-	-	-	-	-	-	-	1,1
4 127	186	96	381	113	29	71	75	6	87	25	381	56	-	-
10,8	0,5	0,3	1,0	0,3	0,1	0,2	0,2	0	0,2	0,1	1,0	0,1	-	-
4 340	-	-	-	-	172	-	-	-	-	-	-	-	-	1 018
7,9	-	-	-	-	0,3	-	-	-	-	-	-	-	-	1,9
4 653	398	126	566	151	58	192	153	10	142	86	1 329	109	-	-
8,5	0,7	0,2	1,0	0,3	0,1	0,3	0,3	0	0,3	0,2	2,4	0,2	-	-
11 377	-	-	-	-	344	-	-	-	-	-	-	-	-	2 324
7,8	-	-	-	-	0,2	-	-	-	-	-	-	-	-	1,6
12 268	905	308	1 423	413	130	394	390	30	298	223	2 698	296	-	-
8,4	0,6	0,2	1,0	0,3	0,1	0,3	0,3	0	0,2	0,2	1,8	0,2	-	-
1 806	119	-	-	-	-	-	-	-	-	-	-	-	-	23
13,2	0,9	-	-	-	-	-	-	-	-	-	-	-	-	0,2
1 934	54	76	126	49	14	17	22	5	23	11	148	10	-	-
14,1	0,4	0,6	0,9	0,4	0,1	0,1	0,2	0	0,2	0,1	1,1	0,1	-	-
6 486	397	-	-	-	-	-	-	-	-	-	-	-	-	82
16,8	1,0	-	-	-	-	-	-	-	-	-	-	-	-	0,2
6 665	201	206	403	141	19	58	42	14	155	29	376	43	-	-
17,3	0,5	0,5	1,0	0,4	0	0,2	0,1	0	0,4	0,1	1,0	0,1	-	-
8 292	516	-	-	-	-	-	-	-	-	-	-	-	-	105
15,9	1,0	-	-	-	-	-	-	-	-	-	-	-	-	0,2
8 599	255	282	529	190	33	75	64	19	178	40	524	53	-	-
16,4	0,5	0,5	1,0	0,4	0,1	0,1	0,1	0	0,3	0,1	1,0	0,1	-	-
1 148	-	-	-	-	12	-	-	-	-	-	-	-	-	62
10,7	-	-	-	-	0,1	-	-	-	-	-	-	-	-	0,6
1 269	53	32	89	30	12	6	9	4	20	10	98	11	-	-
11,8	0,5	0,3	0,8	0,3	0,1	0,1	0,1	0	0,2	0,1	0,9	0,1	-	-
5 927	-	-	-	-	69	-	-	-	-	-	-	-	-	358
10,8	-	-	-	-	0,1	-	-	-	-	-	-	-	-	0,7
6 415	277	138	447	157	39	48	66	21	152	115	510	77	-	-
11,7	0,5	0,3	0,8	0,3	0,1	0,1	0,1	0	0,3	0,2	0,9	0,1	-	-
7 075	-	-	-	-	81	-	-	-	-	-	-	-	-	420
10,8	-	-	-	-	0,1	-	-	-	-	-	-	-	-	0,6
7 684	330	170	536	187	51	54	75	25	172	125	608	88	-	-
11,7	0,5	0,3	0,8	0,3	0,1	0,1	0,1	0	0,3	0,2	0,9	0,1	-	-

Noch: 8. Bundestagswahl 2017 - Erst- und Zweitstimmen- in den Gemeinden Niedersachsens

BWK	LWK	Einheitsgemeinde (EG) Samtgemeinde (SG) Gemeindefreier Bezirk (GB) Mitgliedsgemeinde (MG) Briefwahl (BW)	Wahlbe- rechtigte	Wählende	Ungültige Stimmen	Gültige Stimmen	CDU	SPD	GRÜNE	DIE LINKE.	FDP
45	6	151009 EG Gifhorn, Stadt									
		Zahl I	31 301	22 886	240	22 646	8 649	7 447	1 231	1 322	1 006
		%		73,1	1,0	100	38,2	32,9	5,4	5,8	4,4
		Zahl II			212	22 674	7 880	5 960	1 712	1 482	1 970
		%			0,9	100	34,8	26,3	7,6	6,5	8,7
45	5	151025 EG Sassenburg									
		Zahl I	8 932	6 741	55	6 686	2 451	2 326	288	363	323
		%		75,5	0,8	100	36,7	34,8	4,3	5,4	4,8
		Zahl II			54	6 687	2 266	1 912	376	401	539
		%			0,8	100	33,9	28,6	5,6	6,0	8,1
45	5	151040 EG Wittingen, Stadt									
		Zahl I	9 235	6 996	53	6 943	2 964	2 409	348	286	346
		%		75,8	0,8	100	42,7	34,7	5,0	4,1	5,0
		Zahl II			48	6 948	2 735	2 025	417	336	606
		%			0,7	100	39,4	29,1	6,0	4,8	8,7
51	5	151002 MG Barwedel									
		Zahl I	831	529	10	519	201	189	28	35	26
		%		63,7	1,9	100	38,7	36,4	5,4	6,7	5,0
		Zahl II			6	523	188	148	31	43	39
		%			1,1	100	35,9	28,3	5,9	8,2	7,5
51	5	151004 MG Bokensdorf									
		Zahl I	968	618	1	617	190	234	36	39	26
		%		63,8	0,2	100	30,8	37,9	5,8	6,3	4,2
		Zahl II			1	617	181	191	41	47	41
		%			0,2	100	29,3	31,0	6,6	7,6	6,6
51	5	151014 MG Jembke									
		Zahl I	1 603	1 043	12	1 031	337	400	56	55	64
		%		65,1	1,2	100	32,7	38,8	5,4	5,3	6,2
		Zahl II			11	1 032	335	326	65	67	84
		%			1,1	100	32,5	31,6	6,3	6,5	8,1
51	5	151020 MG Osloß									
		Zahl I	1 516	986	7	979	346	413	30	36	51
		%		65,0	0,7	100	35,3	42,2	3,1	3,7	5,2
		Zahl II			5	981	343	313	51	43	91
		%			0,5	100	35,0	31,9	5,2	4,4	9,3
51	5	151030 MG Tappenbeck									
		Zahl I	1 061	698	6	692	214	280	55	27	54
		%		65,8	0,9	100	30,9	40,5	7,9	3,9	7,8
		Zahl II			5	693	212	238	58	27	68
		%			0,7	100	30,6	34,3	8,4	3,9	9,8
51	5	151039 MG Weyhausen									
		Zahl I	1 984	1 245	8	1 237	433	492	50	66	69
		%		62,8	0,6	100	35,0	39,8	4,0	5,3	5,6
		Zahl II			9	1 236	429	376	76	75	97
		%			0,7	100	34,7	30,4	6,1	6,1	7,8
51	5	151401 BW Boldecker Land									
		Zahl I	-	1 286	9	1 277	484	480	70	50	103
		%		0	0,7	100	37,9	37,6	5,5	3,9	8,1
		Zahl II			3	1 283	471	404	85	51	133
		%			0,2	100	36,7	31,5	6,6	4,0	10,4

AfD	PIRATEN	NPD	Tier- schutz- partei	FREIE WÄHLER	MLPD	BGE	DiB	DKP	DM	ÖDP	Die PARTEI	V- Partei³	Bünd- nis C	Einzel- bewer- ber
2 692	-	-	-	-	42	-	-	-	-	-	-	-	257	-
11,9	-	-	-	-	0,2	-	-	-	-	-	-	-	1,1	-
2 955	111	53	171	59	12	31	30	-	74	22	125	27	-	-
13,0	0,5	0,2	0,8	0,3	0,1	0,1	0,1	-	0,3	0,1	0,6	0,1	-	-
889	-	-	-	-	5	-	-	-	-	-	-	-	41	-
13,3	-	-	-	-	0,1	-	-	-	-	-	-	-	0,6	-
980	21	21	56	22	7	5	1	-	14	6	55	5	-	-
14,7	0,3	0,3	0,8	0,3	0,1	0,1	0	-	0,2	0,1	0,8	0,1	-	-
563	-	-	-	-	11	-	-	-	-	-	-	-	16	-
8,1	-	-	-	-	0,2	-	-	-	-	-	-	-	0,2	-
621	23	27	59	28	5	8	4	-	10	3	37	4	-	-
8,9	0,3	0,4	0,8	0,4	0,1	0,1	0,1	-	0,1	0	0,5	0,1	-	-
40	-	-	-	-	-	-	-	-	-	-	-	-	-	-
7,7	-	-	-	-	-	-	-	-	-	-	-	-	-	-
47	7	2	9	1	-	1	-	-	-	-	6	1	-	-
9,0	1,3	0,4	1,7	0,2	-	0,2	-	-	-	-	1,1	0,2	-	-
91	-	-	-	-	-	-	-	-	-	-	-	-	-	1
14,7	-	-	-	-	-	-	-	-	-	-	-	-	-	0,2
99	1	2	6	2	-	-	2	-	-	1	2	1	-	-
16,0	0,2	0,3	1,0	0,3	-	-	0,3	-	-	0,2	0,3	0,2	-	-
108	-	-	-	-	2	-	-	-	-	-	-	-	-	9
10,5	-	-	-	-	0,2	-	-	-	-	-	-	-	-	0,9
113	2	4	12	9	2	-	4	-	2	-	6	1	-	-
10,9	0,2	0,4	1,2	0,9	0,2	-	0,4	-	0,2	-	0,6	0,1	-	-
100	-	-	-	-	1	-	-	-	-	-	-	-	-	2
10,2	-	-	-	-	0,1	-	-	-	-	-	-	-	-	0,2
109	4	6	10	3	-	-	1	-	1	-	5	1	-	-
11,1	0,4	0,6	1,0	0,3	-	-	0,1	-	0,1	-	0,5	0,1	-	-
59	-	-	-	-	2	-	-	-	-	-	-	-	-	1
8,5	-	-	-	-	0,3	-	-	-	-	-	-	-	-	0,1
73	2	-	7	2	2	-	-	-	-	-	4	-	-	-
10,5	0,3	-	1,0	0,3	0,3	-	-	-	-	-	0,6	-	-	-
119	-	-	-	-	-	-	-	-	-	-	-	-	-	8
9,6	-	-	-	-	-	-	-	-	-	-	-	-	-	0,6
128	10	1	19	4	-	1	-	-	2	2	16	-	-	-
10,4	0,8	0,1	1,5	0,3	-	0,1	-	-	0,2	0,2	1,3	-	-	-
88	-	-	-	-	-	-	-	-	-	-	-	-	-	2
6,9	-	-	-	-	-	-	-	-	-	-	-	-	-	0,2
99	8	1	13	10	-	-	-	-	2	2	3	1	-	-
7,7	0,6	0,1	1,0	0,8	-	-	-	-	0,2	0,2	0,2	0,1	-	-

Noch: 8. Bundestagswahl 2017 - Erst- und Zweitstimmen- in den Gemeinden Niedersachsens

BWK	LWK	Einheitsgemeinde (EG) Samtgemeinde (SG) Gemeindefreier Bezirk (GB) Mitgliedsgemeinde (MG) Briefwahl (BW)	Wahlbe- rechtigte	Wählende	Ungültige Stimmen	Gültige Stimmen	CDU	SPD	GRÜNE	DIE LINKE.	FDP
SG1 Boldecker Land											
		Zahl I	7 963	6 405	53	6 352	2 205	2 488	325	308	393
		%		80,4	0,8	100	34,7	39,2	5,1	4,8	6,2
		Zahl II			40	6 365	2 159	1 996	407	353	553
		%			0,6	100	33,9	31,4	6,4	5,5	8,7
51	5	151003 MG Bergfeld									
		Zahl I	700	503	5	498	220	170	19	18	27
		%		71,9	1,0	100	44,2	34,1	3,8	3,6	5,4
		Zahl II			3	500	218	143	25	15	35
		%			0,6	100	43,6	28,6	5,0	3,0	7,0
51	5	151005 MG Brome,Flecken									
		Zahl I	2 542	1 489	12	1 477	625	442	55	84	80
		%		58,6	0,8	100	42,3	29,9	3,7	5,7	5,4
		Zahl II			9	1 480	582	375	61	87	115
		%			0,6	100	39,3	25,3	4,1	5,9	7,8
51	5	151008 MG Ehra-Lessien									
		Zahl I	1 329	840	5	835	287	289	43	51	42
		%		63,2	0,6	100	34,4	34,6	5,1	6,1	5,0
		Zahl II			7	833	268	243	43	53	68
		%			0,8	100	32,2	29,2	5,2	6,4	8,2
51	5	151021 MG Parsau									
		Zahl I	1 468	914	9	905	362	322	28	36	44
		%		62,3	1,0	100	40,0	35,6	3,1	4,0	4,9
		Zahl II			7	907	328	280	39	43	63
		%			0,8	100	36,2	30,9	4,3	4,7	6,9
51	5	151024 MG Rühren									
		Zahl I	4 166	2 660	29	2 631	975	1 024	85	120	136
		%		63,9	1,1	100	37,1	38,9	3,2	4,6	5,2
		Zahl II			29	2 631	913	826	118	151	202
		%			1,1	100	34,7	31,4	4,5	5,7	7,7
51	5	151031 MG Tiddische									
		Zahl I	1 014	700	10	690	275	269	29	24	22
		%		69,0	1,4	100	39,9	39,0	4,2	3,5	3,2
		Zahl II			5	695	259	229	36	31	39
		%			0,7	100	37,3	32,9	5,2	4,5	5,6
51	5	151032 MG Tülau									
		Zahl I	1 185	786	3	783	283	314	34	34	38
		%		66,3	0,4	100	36,1	40,1	4,3	4,3	4,9
		Zahl II			5	781	280	258	45	40	48
		%			0,6	100	35,9	33,0	5,8	5,1	6,1
51	5	151402 BW Brome									
		Zahl I	-	1 711	9	1 702	730	555	89	84	81
		%		0	0,5	100	42,9	32,6	5,2	4,9	4,8
		Zahl II			9	1 702	690	477	97	81	121
		%			0,5	100	40,5	28,0	5,7	4,8	7,1
SG2 Brome											
		Zahl I	12 404	9 603	82	9 521	3 757	3 385	382	451	470
		%		77,4	0,9	100	39,5	35,6	4,0	4,7	4,9
		Zahl II			74	9 529	3 538	2 831	464	501	691
		%			0,8	100	37,1	29,7	4,9	5,3	7,3

AfD	PIRATEN	NPD	Tier- schutz- partei	FREIE WÄHLER	MLPD	BGE	DiB	DKP	DM	ÖDP	Die PARTEI	V- Partei³	Bünd- nis C	Einzel- bewer- ber
605	-	-	-	-	5	-	-	-	-	-	-	-	-	23
9,5	-	-	-	-	0,1	-	-	-	-	-	-	-	-	0,4
668	34	16	76	31	4	2	7	-	7	5	42	5	-	-
10,5	0,5	0,3	1,2	0,5	0,1	0	0,1	-	0,1	0,1	0,7	0,1	-	-
43	-	-	-	-	-	-	-	-	-	-	-	-	-	1
8,6	-	-	-	-	-	-	-	-	-	-	-	-	-	0,2
50	-	3	2	2	-	2	-	-	-	1	3	1	-	-
10,0	-	0,6	0,4	0,4	-	0,4	-	-	-	0,2	0,6	0,2	-	-
181	-	-	-	-	4	-	-	-	-	-	-	-	-	6
12,3	-	-	-	-	0,3	-	-	-	-	-	-	-	-	0,4
195	2	5	17	5	1	-	2	-	2	4	22	5	-	-
13,2	0,1	0,3	1,1	0,3	0,1	-	0,1	-	0,1	0,3	1,5	0,3	-	-
117	-	-	-	-	1	-	-	-	-	-	-	-	-	5
14,0	-	-	-	-	0,1	-	-	-	-	-	-	-	-	0,6
123	2	3	11	3	1	3	-	-	-	1	11	-	-	-
14,8	0,2	0,4	1,3	0,4	0,1	0,4	-	-	-	0,1	1,3	-	-	-
109	-	-	-	-	1	-	-	-	-	-	-	-	-	3
12,0	-	-	-	-	0,1	-	-	-	-	-	-	-	-	0,3
110	9	7	8	5	-	1	-	-	1	-	12	1	-	-
12,1	1,0	0,8	0,9	0,6	-	0,1	-	-	0,1	-	1,3	0,1	-	-
279	-	-	-	-	-	-	-	-	-	-	-	-	-	12
10,6	-	-	-	-	-	-	-	-	-	-	-	-	-	0,5
321	9	6	30	14	-	-	5	-	5	1	20	10	-	-
12,2	0,3	0,2	1,1	0,5	-	-	0,2	-	0,2	0	0,8	0,4	-	-
65	-	-	-	-	-	-	-	-	-	-	-	-	-	6
9,4	-	-	-	-	-	-	-	-	-	-	-	-	-	0,9
71	4	3	7	2	-	-	-	-	2	3	7	2	-	-
10,2	0,6	0,4	1,0	0,3	-	-	-	-	0,3	0,4	1,0	0,3	-	-
73	-	-	-	-	1	-	-	-	-	-	-	-	-	6
9,3	-	-	-	-	0,1	-	-	-	-	-	-	-	-	0,8
81	-	1	6	5	-	1	2	-	2	3	9	-	-	-
10,4	-	0,1	0,8	0,6	-	0,1	0,3	-	0,3	0,4	1,2	-	-	-
157	-	-	-	-	1	-	-	-	-	-	-	-	-	5
9,2	-	-	-	-	0,1	-	-	-	-	-	-	-	-	0,3
172	2	4	28	4	-	2	3	1	6	3	8	3	-	-
10,1	0,1	0,2	1,6	0,2	-	0,1	0,2	0,1	0,4	0,2	0,5	0,2	-	-
1 024	-	-	-	-	8	-	-	-	-	-	-	-	-	44
10,8	-	-	-	-	0,1	-	-	-	-	-	-	-	-	0,5
1 123	28	32	109	40	2	9	12	1	18	16	92	22	-	-
11,8	0,3	0,3	1,1	0,4	0	0,1	0,1	0	0,2	0,2	1,0	0,2	-	-

Noch: 8. Bundestagswahl 2017 - Erst- und Zweitstimmen- in den Gemeinden Niedersachsens

BWK	LWK	Einheitsgemeinde (EG) Samtgemeinde (SG) Gemeindefreier Bezirk (GB) Mitgliedsgemeinde (MG) Briefwahl (BW)	Wahlbe- rechtigte	Wählende	Ungültige Stimmen	Gültige Stimmen	CDU	SPD	GRÜNE	DIE LINKE.	FDP
45	5	151007 MG Dedelstorf									
		Zahl I	994	707	5	702	358	190	31	29	30
		%		71,1	0,7	100	51,0	27,1	4,4	4,1	4,3
		Zahl II			6	701	305	152	38	42	73
		%			0,8	100	43,5	21,7	5,4	6,0	10,4
45	5	151011 MG Hankensbüttel									
		Zahl I	3 490	1 973	14	1 959	859	610	102	114	86
		%		56,5	0,7	100	43,8	31,1	5,2	5,8	4,4
		Zahl II			15	1 958	795	490	130	122	173
		%			0,8	100	40,6	25,0	6,6	6,2	8,8
45	5	151019 MG Obernholz									
		Zahl I	725	509	5	504	297	109	26	23	24
		%		70,2	1,0	100	58,9	21,6	5,2	4,6	4,8
		Zahl II			3	506	262	76	37	29	49
		%			0,6	100	51,8	15,0	7,3	5,7	9,7
45	5	151028 MG Sprakensehl									
		Zahl I	1 000	618	3	615	281	208	32	21	29
		%		61,8	0,5	100	45,7	33,8	5,2	3,4	4,7
		Zahl II			1	617	258	170	46	26	54
		%			0,2	100	41,8	27,6	7,5	4,2	8,8
45	5	151029 MG Steinhorst									
		Zahl I	1 018	636	6	630	297	193	25	27	30
		%		62,5	0,9	100	47,1	30,6	4,0	4,3	4,8
		Zahl II			3	633	274	158	25	33	55
		%			0,5	100	43,3	25,0	3,9	5,2	8,7
45	5	151403 BW Hankensbüttel									
		Zahl I	-	1 149	7	1 142	516	347	76	70	49
		%		0	0,6	100	45,2	30,4	6,7	6,1	4,3
		Zahl II			6	1 143	450	269	109	74	116
		%			0,5	100	39,4	23,5	9,5	6,5	10,1
		SG3 Hankensbüttel									
		Zahl I	7 227	5 592	40	5 552	2 608	1 657	292	284	248
		%		77,4	0,7	100	47,0	29,8	5,3	5,1	4,5
		Zahl II			34	5 558	2 344	1 315	385	326	520
		%			0,6	100	42,2	23,7	6,9	5,9	9,4
45	6	151006 MG Calberlah									
		Zahl I	3 996	2 652	31	2 621	994	940	134	145	103
		%		66,4	1,2	100	37,9	35,9	5,1	5,5	3,9
		Zahl II			31	2 621	929	756	182	167	183
		%			1,2	100	35,4	28,8	6,9	6,4	7,0
45	6	151013 MG Isenbüttel									
		Zahl I	5 026	3 145	34	3 111	1 102	1 145	182	153	164
		%		62,6	1,1	100	35,4	36,8	5,9	4,9	5,3
		Zahl II			40	3 105	1 029	843	231	183	310
		%			1,3	100	33,1	27,1	7,4	5,9	10,0
45	6	151022 MG Ribbesbüttel									
		Zahl I	1 586	1 046	9	1 037	344	365	76	73	48
		%		66,0	0,9	100	33,2	35,2	7,3	7,0	4,6
		Zahl II			11	1 035	307	288	102	78	89
		%			1,1	100	29,7	27,8	9,9	7,5	8,6

AfD	PIRATEN	NPD	Tier- schutz- partei	FREIE WÄHLER	MLPD	BGE	DiB	DKP	DM	ÖDP	Die PARTEI	V- Partei³	Bünd- nis C	Einzel- bewer- ber
62	-	-	-	-	1	-	-	-	-	-	-	-	1	-
8,8	-	-	-	-	0,1	-	-	-	-	-	-	-	0,1	-
71	-	4	9	5	-	-	-	-	1	-	1	-	-	-
10,1	-	0,6	1,3	0,7	-	-	-	-	0,1	-	0,1	-	-	-
183	-	-	-	-	2	-	-	-	-	-	-	-	3	-
9,3	-	-	-	-	0,1	-	-	-	-	-	-	-	0,2	-
196	5	8	15	8	2	-	1	-	2	-	11	-	-	-
10,0	0,3	0,4	0,8	0,4	0,1	-	0,1	-	0,1	-	0,6	-	-	-
24	-	-	-	-	1	-	-	-	-	-	-	-	-	-
4,8	-	-	-	-	0,2	-	-	-	-	-	-	-	-	-
33	2	-	2	7	-	1	1	-	-	-	5	2	-	-
6,5	0,4	-	0,4	1,4	-	0,2	0,2	-	-	-	1,0	0,4	-	-
41	-	-	-	-	1	-	-	-	-	-	-	-	2	-
6,7	-	-	-	-	0,2	-	-	-	-	-	-	-	0,3	-
48	1	1	5	4	-	-	-	-	-	-	4	-	-	-
7,8	0,2	0,2	0,8	0,6	-	-	-	-	-	-	0,6	-	-	-
58	-	-	-	-	-	-	-	-	-	-	-	-	-	-
9,2	-	-	-	-	-	-	-	-	-	-	-	-	-	-
65	2	2	4	3	-	-	-	-	3	-	7	2	-	-
10,3	0,3	0,3	0,6	0,5	-	-	-	-	0,5	-	1,1	0,3	-	-
75	-	-	-	-	2	-	-	-	-	-	-	-	7	-
6,6	-	-	-	-	0,2	-	-	-	-	-	-	-	0,6	-
83	1	1	20	2	-	1	2	-	4	3	7	1	-	-
7,3	0,1	0,1	1,7	0,2	-	0,1	0,2	-	0,3	0,3	0,6	0,1	-	-
443	-	-	-	-	7	-	-	-	-	-	-	-	13	-
8,0	-	-	-	-	0,1	-	-	-	-	-	-	-	0,2	-
496	11	16	55	29	2	2	4	-	10	3	35	5	-	-
8,9	0,2	0,3	1,0	0,5	0	0	0,1	-	0,2	0,1	0,6	0,1	-	-
289	-	-	-	-	7	-	-	-	-	-	-	-	9	-
11,0	-	-	-	-	0,3	-	-	-	-	-	-	-	0,3	-
318	8	8	23	8	-	-	1	-	7	-	26	5	-	-
12,1	0,3	0,3	0,9	0,3	-	-	0	-	0,3	-	1,0	0,2	-	-
331	-	-	-	-	4	-	-	-	-	-	-	-	30	-
10,6	-	-	-	-	0,1	-	-	-	-	-	-	-	1,0	-
391	16	5	33	17	-	-	4	-	4	4	31	4	-	-
12,6	0,5	0,2	1,1	0,5	-	-	0,1	-	0,1	0,1	1,0	0,1	-	-
119	-	-	-	-	2	-	-	-	-	-	-	-	10	-
11,5	-	-	-	-	0,2	-	-	-	-	-	-	-	1,0	-
117	12	1	11	4	1	1	4	-	1	2	9	8	-	-
11,3	1,2	0,1	1,1	0,4	0,1	0,1	0,4	-	0,1	0,2	0,9	0,8	-	-

Noch: 8. Bundestagswahl 2017 - Erst- und Zweitstimmen- in den Gemeinden Niedersachsens

BWK	LWK	Einheitsgemeinde (EG) Samtgemeinde (SG) Gemeindefreier Bezirk (GB) Mitgliedsgemeinde (MG) Briefwahl (BW)	Wahlbe- rechtigte	Wählende	Ungültige Stimmen	Gültige Stimmen	CDU	SPD	GRÜNE	DIE LINKE.	FDP
45	6	151037 MG Wasbüttel									
		Zahl I	1 483	1 001	6	995	343	354	76	56	43
		%		67,5	0,6	100	34,5	35,6	7,6	5,6	4,3
		Zahl II			9	992	329	270	97	64	69
		%			0,9	100	33,2	27,2	9,8	6,5	7,0
45	6	151404 BW Isenbüttel									
		Zahl I	-	1 884	9	1 875	689	733	150	80	82
		%		0	0,5	100	36,7	39,1	8,0	4,3	4,4
		Zahl II			11	1 873	688	537	187	100	160
		%			0,6	100	36,7	28,7	10,0	5,3	8,5
		SG4 Isenbüttel									
		Zahl I	12 091	9 728	89	9 639	3 472	3 537	618	507	440
		%		80,5	0,9	100	36,0	36,7	6,4	5,3	4,6
		Zahl II			102	9 626	3 282	2 694	799	592	811
		%			1,0	100	34,1	28,0	8,3	6,2	8,4
45	6	151012 MG Hillerse									
		Zahl I	1 973	1 362	13	1 349	483	594	65	55	49
		%		69,0	1,0	100	35,8	44,0	4,8	4,1	3,6
		Zahl II			12	1 350	459	471	100	61	103
		%			0,9	100	34,0	34,9	7,4	4,5	7,6
45	6	151015 MG Leiferde									
		Zahl I	3 429	2 281	18	2 263	791	787	139	172	93
		%		66,5	0,8	100	35,0	34,8	6,1	7,6	4,1
		Zahl II			13	2 268	720	619	187	173	185
		%			0,6	100	31,7	27,3	8,2	7,6	8,2
45	6	151017 MG Meinersen									
		Zahl I	6 328	4 058	34	4 024	1 572	1 347	192	258	198
		%		64,1	0,8	100	39,1	33,5	4,8	6,4	4,9
		Zahl II			34	4 024	1 468	1 055	280	274	337
		%			0,8	100	36,5	26,2	7,0	6,8	8,4
45	6	151018 MG Müden (Aller)									
		Zahl I	4 343	2 946	39	2 907	1 325	832	127	161	131
		%		67,8	1,3	100	45,6	28,6	4,4	5,5	4,5
		Zahl II			34	2 912	1 205	685	159	181	226
		%			1,2	100	41,4	23,5	5,5	6,2	7,8
45	6	151405 BW Meinersen									
		Zahl I	-	1 929	15	1 914	782	645	133	84	89
		%		0	0,8	100	40,9	33,7	6,9	4,4	4,6
		Zahl II			8	1 921	763	469	159	114	177
		%			0,4	100	39,7	24,4	8,3	5,9	9,2
		SG5 Meinersen									
		Zahl I	16 073	12 576	119	12 457	4 953	4 205	656	730	560
		%		78,2	0,9	100	39,8	33,8	5,3	5,9	4,5
		Zahl II			101	12 475	4 615	3 299	885	803	1 028
		%			0,8	100	37,0	26,4	7,1	6,4	8,2
45	6	151001 MG Adenbüttel									
		Zahl I	1 386	989	7	982	423	348	62	52	46
		%		71,4	0,7	100	43,1	35,4	6,3	5,3	4,7
		Zahl II			4	985	390	269	88	46	89
		%			0,4	100	39,6	27,3	8,9	4,7	9,0

AfD	PIRATEN	NPD	Tier- schutz- partei	FREIE WÄHLER	MLPD	BGE	DiB	DKP	DM	ÖDP	Die PARTEI	V- Partei³	Bünd- nis C	Einzel- bewerber
114	-	-	-	-	-	-	-	-	-	-	-	-	9	-
11,5	-	-	-	-	-	-	-	-	-	-	-	-	0,9	-
126	2	3	9	4	-	1	3	-	2	-	12	1	-	-
12,7	0,2	0,3	0,9	0,4	-	0,1	0,3	-	0,2	-	1,2	0,1	-	-
117	-	-	-	-	6	-	-	-	-	-	-	-	18	-
6,2	-	-	-	-	0,3	-	-	-	-	-	-	-	1,0	-
118	7	5	26	8	5	2	4	-	1	4	15	6	-	-
6,3	0,4	0,3	1,4	0,4	0,3	0,1	0,2	-	0,1	0,2	0,8	0,3	-	-
970	-	-	-	-	19	-	-	-	-	-	-	-	76	-
10,1	-	-	-	-	0,2	-	-	-	-	-	-	-	0,8	-
1 070	45	22	102	41	6	4	16	-	15	10	93	24	-	-
11,1	0,5	0,2	1,1	0,4	0,1	0	0,2	-	0,2	0,1	1,0	0,2	-	-
95	-	-	-	-	3	-	-	-	-	-	-	-	5	-
7,0	-	-	-	-	0,2	-	-	-	-	-	-	-	0,4	-
106	9	1	13	2	-	1	1	-	3	3	15	2	-	-
7,9	0,7	0,1	1,0	0,1	-	0,1	0,1	-	0,2	0,2	1,1	0,1	-	-
255	-	-	-	-	4	-	-	-	-	-	-	-	22	-
11,3	-	-	-	-	0,2	-	-	-	-	-	-	-	1,0	-
289	11	7	26	7	1	1	-	-	6	3	17	16	-	-
12,7	0,5	0,3	1,1	0,3	0	0	-	-	0,3	0,1	0,7	0,7	-	-
434	-	-	-	-	5	-	-	-	-	-	-	-	18	-
10,8	-	-	-	-	0,1	-	-	-	-	-	-	-	0,4	-
466	15	11	34	7	1	8	3	4	8	3	42	8	-	-
11,6	0,4	0,3	0,8	0,2	0	0,2	0,1	0,1	0,2	0,1	1,0	0,2	-	-
317	-	-	-	-	-	-	-	-	-	-	-	-	14	-
10,9	-	-	-	-	-	-	-	-	-	-	-	-	0,5	-
352	7	7	37	8	1	1	-	-	10	3	24	6	-	-
12,1	0,2	0,2	1,3	0,3	0	0	-	-	0,3	0,1	0,8	0,2	-	-
161	-	-	-	-	4	-	-	-	-	-	-	-	16	-
8,4	-	-	-	-	0,2	-	-	-	-	-	-	-	0,8	-
172	8	3	18	12	-	-	6	-	1	2	9	8	-	-
9,0	0,4	0,2	0,9	0,6	-	-	0,3	-	0,1	0,1	0,5	0,4	-	-
1 262	-	-	-	-	16	-	-	-	-	-	-	-	75	-
10,1	-	-	-	-	0,1	-	-	-	-	-	-	-	0,6	-
1 385	50	29	128	36	3	11	10	4	28	14	107	40	-	-
11,1	0,4	0,2	1,0	0,3	0	0,1	0,1	0	0,2	0,1	0,9	0,3	-	-
48	-	-	-	-	1	-	-	-	-	-	-	-	2	-
4,9	-	-	-	-	0,1	-	-	-	-	-	-	-	0,2	-
58	7	4	9	1	-	2	4	-	2	1	11	4	-	-
5,9	0,7	0,4	0,9	0,1	-	0,2	0,4	-	0,2	0,1	1,1	0,4	-	-

Noch: 8. Bundestagswahl 2017 - Erst- und Zweitstimmen- in den Gemeinden Niedersachsens

BWK	LWK	Einheitsgemeinde (EG) Samtgemeinde (SG) Gemeindefreier Bezirk (GB) Mitgliedsgemeinde (MG) Briefwahl (BW)	Wahlbe- rechtigte	Wählende	Ungültige Stimmen	Gültige Stimmen	CDU	SPD	GRÜNE	DIE LINKE.	FDP
45	6	151016 MG Meine									
		Zahl I	6 881	4 575	42	4 533	1 741	1 636	296	201	259
		%		66,5	0,9	100	38,4	36,1	6,5	4,4	5,7
		Zahl II			30	4 545	1 596	1 224	409	236	448
		%			0,7	100	35,1	26,9	9,0	5,2	9,9
45	6	151023 MG Rötgesbüttel									
		Zahl I	1 735	1 123	9	1 114	412	417	70	65	46
		%		64,7	0,8	100	37,0	37,4	6,3	5,8	4,1
		Zahl II			6	1 117	382	286	107	68	107
		%			0,5	100	34,2	25,6	9,6	6,1	9,6
45	6	151027 MG Schwülper									
		Zahl I	5 668	3 742	31	3 711	1 425	1 330	272	175	219
		%		66,0	0,8	100	38,4	35,8	7,3	4,7	5,9
		Zahl II			22	3 720	1 276	971	397	232	425
		%			0,6	100	34,3	26,1	10,7	6,2	11,4
45	6	151034 MG Vordorf									
		Zahl I	2 460	1 654	10	1 644	583	620	123	74	95
		%		67,2	0,6	100	35,5	37,7	7,5	4,5	5,8
		Zahl II			8	1 646	540	464	174	92	160
		%			0,5	100	32,8	28,2	10,6	5,6	9,7
45	6	151041 MG Diddlese									
		Zahl I	1 098	779	3	776	277	303	51	45	34
		%		70,9	0,4	100	35,7	39,0	6,6	5,8	4,4
		Zahl II			5	774	258	226	52	56	70
		%			0,6	100	33,3	29,2	6,7	7,2	9,0
45	6	151406 BW Papenteich									
		Zahl I	-	3 250	17	3 233	1 382	1 047	244	112	215
		%		0	0,5	100	42,7	32,4	7,5	3,5	6,7
		Zahl II			11	3 239	1 282	783	278	148	402
		%			0,3	100	39,6	24,2	8,6	4,6	12,4
		SG6 Papenteich									
		Zahl I	19 228	16 112	119	15 993	6 243	5 701	1 118	724	914
		%		83,8	0,7	100	39,0	35,6	7,0	4,5	5,7
		Zahl II			86	16 026	5 724	4 223	1 505	878	1 701
		%			0,5	100	35,7	26,4	9,4	5,5	10,6
45	5	151010 MG Groß Oesingen									
		Zahl I	1 493	1 001	4	997	524	252	34	33	49
		%		67,0	0,4	100	52,6	25,3	3,4	3,3	4,9
		Zahl II			9	992	477	200	49	43	94
		%			0,9	100	48,1	20,2	4,9	4,3	9,5
45	5	151026 MG Schönewörde									
		Zahl I	706	474	4	470	198	172	20	22	15
		%		67,1	0,8	100	42,1	36,6	4,3	4,7	3,2
		Zahl II			4	470	176	145	28	18	38
		%			0,8	100	37,4	30,9	6,0	3,8	8,1
45	5	151033 MG Ummern									
		Zahl I	1 193	812	-	812	370	258	25	40	33
		%		68,1	0	100	45,6	31,8	3,1	4,9	4,1
		Zahl II			2	810	331	208	42	40	75
		%			0,2	100	40,9	25,7	5,2	4,9	9,3

AfD	PIRATEN	NPD	Tier- schutz- partei	FREIE WÄHLER	MLPD	BGE	DiB	DKP	DM	ÖDP	Die PARTEI	V- Partei³	Bünd- nis C	Einzel- bewer- ber
380	-	-	-	-	4	-	-	-	-	-	-	-	16	-
8,4	-	-	-	-	0,1	-	-	-	-	-	-	-	0,4	-
435	19	16	49	18	-	5	9	-	2	7	57	15	-	-
9,6	0,4	0,4	1,1	0,4	-	0,1	0,2	-	0	0,2	1,3	0,3	-	-
96	-	-	-	-	2	-	-	-	-	-	-	-	6	-
8,6	-	-	-	-	0,2	-	-	-	-	-	-	-	0,5	-
120	1	1	13	5	1	1	3	-	3	-	17	2	-	-
10,7	0,1	0,1	1,2	0,4	0,1	0,1	0,3	-	0,3	-	1,5	0,2	-	-
276	-	-	-	-	4	-	-	-	-	-	-	-	10	-
7,4	-	-	-	-	0,1	-	-	-	-	-	-	-	0,3	-
313	14	2	27	7	3	-	5	-	4	1	36	7	-	-
8,4	0,4	0,1	0,7	0,2	0,1	-	0,1	-	0,1	0	1,0	0,2	-	-
138	-	-	-	-	4	-	-	-	-	-	-	-	7	-
8,4	-	-	-	-	0,2	-	-	-	-	-	-	-	0,4	-
143	1	7	24	8	-	2	2	-	6	-	21	2	-	-
8,7	0,1	0,4	1,5	0,5	-	0,1	0,1	-	0,4	-	1,3	0,1	-	-
64	-	-	-	-	-	-	-	-	-	-	-	-	2	-
8,2	-	-	-	-	-	-	-	-	-	-	-	-	0,3	-
71	5	2	17	4	-	-	-	-	4	-	7	2	-	-
9,2	0,6	0,3	2,2	0,5	-	-	-	-	0,5	-	0,9	0,3	-	-
218	-	-	-	-	2	-	-	-	-	-	-	-	13	-
6,7	-	-	-	-	0,1	-	-	-	-	-	-	-	0,4	-
239	9	5	34	16	1	6	2	1	4	1	22	6	-	-
7,4	0,3	0,2	1,0	0,5	0	0,2	0,1	0	0,1	0	0,7	0,2	-	-
1 220	-	-	-	-	17	-	-	-	-	-	-	-	56	-
7,6	-	-	-	-	0,1	-	-	-	-	-	-	-	0,4	-
1 379	56	37	173	59	5	16	25	1	25	10	171	38	-	-
8,6	0,3	0,2	1,1	0,4	0	0,1	0,2	0	0,2	0,1	1,1	0,2	-	-
100	-	-	-	-	1	-	-	-	-	-	-	-	4	-
10,0	-	-	-	-	0,1	-	-	-	-	-	-	-	0,4	-
108	2	3	2	-	1	-	-	-	-	2	9	2	-	-
10,9	0,2	0,3	0,2	-	0,1	-	-	-	-	0,2	0,9	0,2	-	-
42	-	-	-	-	-	-	-	-	-	-	-	-	1	-
8,9	-	-	-	-	-	-	-	-	-	-	-	-	0,2	-
51	2	1	7	3	-	-	-	-	-	-	1	-	-	-
10,9	0,4	0,2	1,5	0,6	-	-	-	-	-	-	0,2	-	-	-
85	-	-	-	-	-	-	-	-	-	-	-	-	1	-
10,5	-	-	-	-	-	-	-	-	-	-	-	-	0,1	-
93	1	2	6	1	-	-	1	-	-	-	10	-	-	-
11,5	0,1	0,2	0,7	0,1	-	-	0,1	-	-	-	1,2	-	-	-

Noch: 8. Bundestagswahl 2017 - Erst- und Zweitstimmen- in den Gemeinden Niedersachsens

BWK	LWK	Einheitsgemeinde (EG) Samtgemeinde (SG) Gemeindefreier Bezirk (GB) Mitgliedsgemeinde (MG) Briefwahl (BW)	Wahlbe- rechtigte	Wählende	Ungültige Stimmen	Gültige Stimmen	CDU	SPD	GRÜNE	DIE LINKE.	FDP
45	5	151035 MG Wagenhoff									
		Zahl I	948	624	8	616	199	250	21	23	28
		%		65,8	1,3	100	32,3	40,6	3,4	3,7	4,5
		Zahl II			5	619	195	197	27	27	50
		%			0,8	100	31,5	31,8	4,4	4,4	8,1
45	5	151036 MG Wahrenholz									
		Zahl I	2 867	1 776	9	1 767	786	475	76	89	63
		%		61,9	0,5	100	44,5	26,9	4,3	5,0	3,6
		Zahl II			20	1 756	677	386	103	105	134
		%			1,1	100	38,6	22,0	5,9	6,0	7,6
45	5	151038 MG Wesendorf									
		Zahl I	4 024	2 242	28	2 214	769	744	70	136	90
		%		55,7	1,2	100	34,7	33,6	3,2	6,1	4,1
		Zahl II			28	2 214	699	638	91	157	131
		%			1,2	100	31,6	28,8	4,1	7,1	5,9
45	5	151407 BW Wesendorf									
		Zahl I	-	1 255	9	1 246	551	397	59	61	52
		%		0	0,7	100	44,2	31,9	4,7	4,9	4,2
		Zahl II			8	1 247	519	327	63	80	93
		%			0,6	100	41,6	26,2	5,1	6,4	7,5
		SG7 Wesendorf									
		Zahl I	11 231	8 184	62	8 122	3 397	2 548	305	404	330
		%		72,9	0,8	100	41,8	31,4	3,8	5,0	4,1
		Zahl II			76	8 108	3 074	2 101	403	470	615
		%			0,9	100	37,9	25,9	5,0	5,8	7,6
		151 Gifhorn									
		Zahl I	135 685	104 823	912	103 911	40 699	35 703	5 563	5 379	5 030
		%		77,3	0,9	100	39,2	34,4	5,4	5,2	4,8
		Zahl II			827	103 996	37 617	28 356	7 353	6 142	9 034
		%			0,8	100	36,2	27,3	7,1	5,9	8,7
52	13	153002 EG Bad Harzburg, Stadt									
		Zahl I	17 955	13 177	149	13 028	5 124	3 989	759	876	782
		%		73,4	1,1	100	39,3	30,6	5,8	6,7	6,0
		Zahl II			108	13 069	4 384	3 608	817	953	1 300
		%			0,8	100	33,5	27,6	6,3	7,3	9,9
49	14	153007 EG Langelsheim, Stadt									
		Zahl I	9 568	7 115	60	7 055	1 810	3 463	220	369	298
		%		74,4	0,8	100	25,7	49,1	3,1	5,2	4,2
		Zahl II			42	7 073	1 978	2 668	330	441	532
		%			0,6	100	28,0	37,7	4,7	6,2	7,5
49	14	153008 EG Liebenburg									
		Zahl I	7 014	5 455	28	5 427	1 450	2 832	154	224	207
		%		77,8	0,5	100	26,7	52,2	2,8	4,1	3,8
		Zahl II			32	5 423	1 551	2 150	298	285	388
		%			0,6	100	28,6	39,6	5,5	5,3	7,2
49	13	153012 EG Seesen, Stadt									
		Zahl I	15 522	11 570	91	11 479	3 716	5 115	378	528	558
		%		74,5	0,8	100	32,4	44,6	3,3	4,6	4,9
		Zahl II			79	11 491	3 879	3 774	700	667	881
		%			0,7	100	33,8	32,8	6,1	5,8	7,7

AfD	PIRATEN	NPD	Tier- schutz- partei	FREIE WÄHLER	MLPD	BGE	DiB	DKP	DM	ÖDP	Die PARTEI	V- Partei³	Bünd- nis C	Einzel- bewer- ber
89	-	-	-	-	2	-	-	-	-	-	-	-	4	-
14,4	-	-	-	-	0,3	-	-	-	-	-	-	-	0,6	-
105	1	-	7	2	-	1	-	-	2	1	4	-	-	-
17,0	0,2	-	1,1	0,3	-	0,2	-	-	0,3	0,2	0,6	-	-	-
265	-	-	-	-	-	-	-	-	-	-	-	-	13	-
15,0	-	-	-	-	-	-	-	-	-	-	-	-	0,7	-
288	3	8	14	8	1	2	-	-	1	-	22	4	-	-
16,4	0,2	0,5	0,8	0,5	0,1	0,1	-	-	0,1	-	1,3	0,2	-	-
399	-	-	-	-	1	-	-	-	-	-	-	-	5	-
18,0	-	-	-	-	0	-	-	-	-	-	-	-	0,2	-
430	6	9	21	8	-	1	-	-	1	1	19	2	-	-
19,4	0,3	0,4	0,9	0,4	-	0	-	-	0	0	0,9	0,1	-	-
117	-	-	-	-	1	-	-	-	-	-	-	-	8	-
9,4	-	-	-	-	0,1	-	-	-	-	-	-	-	0,6	-
125	7	5	10	4	-	4	-	-	-	-	8	2	-	-
10,0	0,6	0,4	0,8	0,3	-	0,3	-	-	-	-	0,6	0,2	-	-
1 097	-	-	-	-	5	-	-	-	-	-	-	-	36	-
13,5	-	-	-	-	0,1	-	-	-	-	-	-	-	0,4	-
1 200	22	28	67	26	2	8	1	-	4	4	73	10	-	-
14,8	0,3	0,3	0,8	0,3	0	0,1	0	-	0	0	0,9	0,1	-	-
10 765	-	-	-	-	135	-	-	-	-	-	-	-	570	67
10,4	-	-	-	-	0,1	-	-	-	-	-	-	-	0,5	0,1
11 877	401	281	996	371	48	96	110	6	205	93	830	180	-	-
11,4	0,4	0,3	1,0	0,4	0	0,1	0,1	0	0,2	0,1	0,8	0,2	-	-
1 498	-	-	-	-	-	-	-	-	-	-	-	-	-	-
11,5	-	-	-	-	-	-	-	-	-	-	-	-	-	-
1 546	39	46	167	39	2	14	11	8	23	4	96	12	-	-
11,8	0,3	0,4	1,3	0,3	0	0,1	0,1	0,1	0,2	0	0,7	0,1	-	-
829	54	-	-	-	-	-	-	-	-	-	-	-	-	12
11,8	0,8	-	-	-	-	-	-	-	-	-	-	-	-	0,2
860	22	25	77	19	2	10	9	1	37	4	47	11	-	-
12,2	0,3	0,4	1,1	0,3	0	0,1	0,1	0	0,5	0,1	0,7	0,2	-	-
523	31	-	-	-	-	-	-	-	-	-	-	-	-	6
9,6	0,6	-	-	-	-	-	-	-	-	-	-	-	-	0,1
578	19	20	61	18	1	8	3	-	2	1	35	5	-	-
10,7	0,4	0,4	1,1	0,3	0	0,1	0,1	-	0	0	0,6	0,1	-	-
1 096	78	-	-	-	-	-	-	-	-	-	-	-	-	10
9,5	0,7	-	-	-	-	-	-	-	-	-	-	-	-	0,1
1 197	48	41	120	33	-	14	14	1	28	8	75	11	-	-
10,4	0,4	0,4	1,0	0,3	-	0,1	0,1	0	0,2	0,1	0,7	0,1	-	-

Noch: 8. Bundestagswahl 2017 - Erst- und Zweitstimmen- in den Gemeinden Niedersachsens

BWK	LWK	Einheitsgemeinde (EG) Samtgemeinde (SG) Gemeindefreier Bezirk (GB) Mitgliedsgemeinde (MG) Briefwahl (BW)	Wahlbe- rechtigte	Wählende	Ungültige Stimmen	Gültige Stimmen	CDU	SPD	GRÜNE	DIE LINKE.	FDP
52	13	153016 EG Braunlage, Stadt									
		Zahl I	4 811	3 571	38	3 533	1 560	1 053	173	239	193
		%		74,2	1,1	100	44,2	29,8	4,9	6,8	5,5
		Zahl II			30	3 541	1 328	988	174	241	351
		%			0,8	100	37,5	27,9	4,9	6,8	9,9
52	14	153017 EG Goslar, Stadt									
		Zahl I	39 823	29 158	405	28 753	10 150	10 144	1 726	2 101	1 609
		%		73,2	1,4	100	35,3	35,3	6,0	7,3	5,6
		Zahl II			227	28 931	8 703	9 008	1 950	2 195	2 691
		%			0,8	100	30,1	31,1	6,7	7,6	9,3
52	13	153018 EG Clausthal-Zellerfeld,B									
		Zahl I	11 357	8 245	88	8 157	2 917	2 751	483	743	524
		%		72,6	1,1	100	35,8	33,7	5,9	9,1	6,4
		Zahl II			69	8 176	2 323	2 424	559	700	971
		%			0,8	100	28,4	29,6	6,8	8,6	11,9
49	13	153006 MG Hahausen									
		Zahl I	639	400	1	399	133	188	12	15	13
		%		62,6	0,3	100	33,3	47,1	3,0	3,8	3,3
		Zahl II			3	397	137	131	29	19	25
		%			0,8	100	34,5	33,0	7,3	4,8	6,3
49	13	153009 MG Lutter am Barenberge,Flecken									
		Zahl I	1 919	1 181	12	1 169	345	537	29	56	58
		%		61,5	1,0	100	29,5	45,9	2,5	4,8	5,0
		Zahl II			16	1 165	348	428	51	62	92
		%			1,4	100	29,9	36,7	4,4	5,3	7,9
49	13	153014 MG Wallmoden									
		Zahl I	764	544	3	541	137	269	23	34	28
		%		71,2	0,6	100	25,3	49,7	4,3	6,3	5,2
		Zahl II			5	539	140	206	44	37	31
		%			0,9	100	26,0	38,2	8,2	6,9	5,8
49	13	153401 BW Lutter am Barenberge									
		Zahl I	-	501	7	494	161	232	11	18	29
		%		0	1,4	100	32,6	47,0	2,2	3,6	5,9
		Zahl II			4	497	177	175	22	25	38
		%			0,8	100	35,6	35,2	4,4	5,0	7,6
		SG1 Lutter am Barenberge									
		Zahl I	3 322	2 626	23	2 603	776	1 226	75	123	128
		%		79,0	0,9	100	29,8	47,1	2,9	4,7	4,9
		Zahl II			28	2 598	802	940	146	143	186
		%			1,1	100	30,9	36,2	5,6	5,5	7,2
		153 Goslar									
		Zahl I	109 372	80 917	882	80 035	27 503	30 573	3 968	5 203	4 299
		%		74,0	1,1	100	34,4	38,2	5,0	6,5	5,4
		Zahl II			615	80 302	24 948	25 560	4 974	5 625	7 300
		%			0,8	100	31,1	31,8	6,2	7,0	9,1
51	8	154013 EG Königslutter am Elm, Stadt									
		Zahl I	12 727	9 745	86	9 659	3 180	3 687	605	578	592
		%		76,6	0,9	100	32,9	38,2	6,3	6,0	6,1
		Zahl II			71	9 674	3 120	2 978	687	634	823
		%			0,7	100	32,3	30,8	7,1	6,6	8,5

AfD	PIRATEN	NPD	Tier- schutz- partei	FREIE WÄHLER	MLPD	BGE	DiB	DKP	DM	ÖDP	Die PARTEI	V- Partei³	Bünd- nis C	Einzel- bewer- ber
315	-	-	-	-	-	-	-	-	-	-	-	-	-	-
8,9	-	-	-	-	-	-	-	-	-	-	-	-	-	-
343	10	8	33	13	1	6	-	-	10	6	26	3	-	-
9,7	0,3	0,2	0,9	0,4	0	0,2	-	-	0,3	0,2	0,7	0,1	-	-
3 023	-	-	-	-	-	-	-	-	-	-	-	-	-	-
10,5	-	-	-	-	-	-	-	-	-	-	-	-	-	-
3 257	92	102	301	92	14	34	36	6	132	25	246	47	-	-
11,3	0,3	0,4	1,0	0,3	0	0,1	0,1	0	0,5	0,1	0,9	0,2	-	-
739	-	-	-	-	-	-	-	-	-	-	-	-	-	-
9,1	-	-	-	-	-	-	-	-	-	-	-	-	-	-
865	33	25	65	25	-	10	7	1	13	16	125	14	-	-
10,6	0,4	0,3	0,8	0,3	-	0,1	0,1	0	0,2	0,2	1,5	0,2	-	-
37	-	-	-	-	-	-	-	-	-	-	-	-	-	1
9,3	-	-	-	-	-	-	-	-	-	-	-	-	-	0,3
46	-	-	5	3	-	-	-	-	-	-	2	-	-	-
11,6	-	-	1,3	0,8	-	-	-	-	-	-	0,5	-	-	-
139	5	-	-	-	-	-	-	-	-	-	-	-	-	-
11,9	0,4	-	-	-	-	-	-	-	-	-	-	-	-	-
151	-	8	2	2	-	3	2	-	1	1	14	-	-	-
13,0	-	0,7	0,2	0,2	-	0,3	0,2	-	0,1	0,1	1,2	-	-	-
46	4	-	-	-	-	-	-	-	-	-	-	-	-	-
8,5	0,7	-	-	-	-	-	-	-	-	-	-	-	-	-
55	2	5	7	2	-	-	-	-	-	-	9	1	-	-
10,2	0,4	0,9	1,3	0,4	-	-	-	-	-	-	1,7	0,2	-	-
40	3	-	-	-	-	-	-	-	-	-	-	-	-	-
8,1	0,6	-	-	-	-	-	-	-	-	-	-	-	-	-
45	-	3	2	2	-	-	-	-	1	-	7	-	-	-
9,1	-	0,6	0,4	0,4	-	-	-	-	0,2	-	1,4	-	-	-
262	12	-	-	-	-	-	-	-	-	-	-	-	-	1
10,1	0,5	-	-	-	-	-	-	-	-	-	-	-	-	0
297	2	16	16	9	-	3	2	-	2	1	32	1	-	-
11,4	0,1	0,6	0,6	0,3	-	0,1	0,1	-	0,1	0	1,2	0	-	-
8 285	175	-	-	-	-	-	-	-	-	-	-	-	-	29
10,4	0,2	-	-	-	-	-	-	-	-	-	-	-	-	0
8 943	265	283	840	248	20	99	82	17	247	65	682	104	-	-
11,1	0,3	0,4	1,0	0,3	0	0,1	0,1	0	0,3	0,1	0,8	0,1	-	-
951	-	-	-	-	16	-	-	-	-	-	-	-	-	50
9,8	-	-	-	-	0,2	-	-	-	-	-	-	-	-	0,5
997	47	64	118	33	12	5	20	1	11	7	100	17	-	-
10,3	0,5	0,7	1,2	0,3	0,1	0,1	0,2	0	0,1	0,1	1,0	0,2	-	-

Noch: 8. Bundestagswahl 2017 - Erst- und Zweitstimmen- in den Gemeinden Niedersachsens

BWK	LWK	Einheitsgemeinde (EG) Samtgemeinde (SG) Gemeindefreier Bezirk (GB) Mitgliedsgemeinde (MG) Briefwahl (BW)	Wahlbe- rechtigte	Wählende	Ungültige Stimmen	Gültige Stimmen	CDU	SPD	GRÜNE	DIE LINKE.	FDP
51	8	154014 EG Lehre									
		Zahl I	9 685	7 887	75	7 812	2 740	2 945	521	454	462
		%		81,4	1,0	100	35,1	37,7	6,7	5,8	5,9
		Zahl II			54	7 833	2 700	2 319	637	501	705
		%			0,7	100	34,5	29,6	8,1	6,4	9,0
51	8	154019 EG Schöningen, Stadt									
		Zahl I	9 357	6 326	78	6 248	2 088	2 571	239	370	365
		%		67,6	1,2	100	33,4	41,1	3,8	5,9	5,8
		Zahl II			62	6 264	2 041	2 205	305	395	467
		%			1,0	100	32,6	35,2	4,9	6,3	7,5
51	8	154028 EG Helmstedt, Stadt									
		Zahl I	20 455	14 198	222	13 976	5 026	5 327	563	847	769
		%		69,4	1,6	100	36,0	38,1	4,0	6,1	5,5
		Zahl II			253	13 945	4 940	4 386	706	924	1 019
		%			1,8	100	35,4	31,5	5,1	6,6	7,3
51	8	154008 MG Grasleben									
		Zahl I	2 007	1 197	10	1 187	433	425	43	59	81
		%		59,6	0,8	100	36,5	35,8	3,6	5,0	6,8
		Zahl II			6	1 191	424	340	54	65	112
		%			0,5	100	35,6	28,5	4,5	5,5	9,4
51	8	154015 MG Mariental									
		Zahl I	685	392	1	391	147	142	9	24	28
		%		57,2	0,3	100	37,6	36,3	2,3	6,1	7,2
		Zahl II			3	389	141	122	16	28	34
		%			0,8	100	36,2	31,4	4,1	7,2	8,7
51	8	154016 MG Querenhorst									
		Zahl I	394	252	1	251	79	112	9	15	16
		%		64,0	0,4	100	31,5	44,6	3,6	6,0	6,4
		Zahl II			1	251	90	84	12	14	22
		%			0,4	100	35,9	33,5	4,8	5,6	8,8
51	8	154018 MG Rennau									
		Zahl I	569	394	1	393	172	120	18	25	14
		%		69,2	0,3	100	43,8	30,5	4,6	6,4	3,6
		Zahl II			-	394	160	92	20	30	34
		%			0	100	40,6	23,4	5,1	7,6	8,6
51	8	154401 BW Grasleben									
		Zahl I	-	525	9	516	224	164	15	36	32
		%		0	1,7	100	43,4	31,8	2,9	7,0	6,2
		Zahl II			4	521	219	128	21	44	49
		%			0,8	100	42,0	24,6	4,0	8,4	9,4
		SG1 Grasleben									
		Zahl I	3 655	2 760	22	2 738	1 055	963	94	159	171
		%		75,5	0,8	100	38,5	35,2	3,4	5,8	6,2
		Zahl II			14	2 746	1 034	766	123	181	251
		%			0,5	100	37,7	27,9	4,5	6,6	9,1
51	8	154002 MG Beierstedt									
		Zahl I	316	194	1	193	67	81	8	8	12
		%		61,4	0,5	100	34,7	42,0	4,1	4,1	6,2
		Zahl II			2	192	60	78	11	6	15
		%			1,0	100	31,3	40,6	5,7	3,1	7,8

AfD	PIRATEN	NPD	Tier- schutz- partei	FREIE WÄHLER	MLPD	BGE	DiB	DKP	DM	ÖDP	Die PARTEI	V- Partei³	Bünd- nis C	Einzel- bewer- ber
642	-	-	-	-	2	-	-	-	-	-	-	-	-	46
8,2	-	-	-	-	0	-	-	-	-	-	-	-	-	0,6
681	28	18	69	32	1	10	3	1	14	13	83	18	-	-
8,7	0,4	0,2	0,9	0,4	0	0,1	0	0	0,2	0,2	1,1	0,2	-	-
583	-	-	-	-	9	-	-	-	-	-	-	-	-	23
9,3	-	-	-	-	0,1	-	-	-	-	-	-	-	-	0,4
598	19	51	72	37	-	6	1	2	7	2	52	4	-	-
9,5	0,3	0,8	1,1	0,6	-	0,1	0	0	0,1	0	0,8	0,1	-	-
1 359	-	-	-	-	15	-	-	-	-	-	-	-	-	70
9,7	-	-	-	-	0,1	-	-	-	-	-	-	-	-	0,5
1 384	43	126	144	44	7	37	11	4	20	12	122	16	-	-
9,9	0,3	0,9	1,0	0,3	0,1	0,3	0,1	0	0,1	0,1	0,9	0,1	-	-
142	-	-	-	-	-	-	-	-	-	-	-	-	-	4
12,0	-	-	-	-	-	-	-	-	-	-	-	-	-	0,3
155	7	5	12	4	-	1	-	-	3	3	6	-	-	-
13,0	0,6	0,4	1,0	0,3	-	0,1	-	-	0,3	0,3	0,5	-	-	-
41	-	-	-	-	-	-	-	-	-	-	-	-	-	-
10,5	-	-	-	-	-	-	-	-	-	-	-	-	-	-
34	1	5	4	2	-	-	-	-	-	-	2	-	-	-
8,7	0,3	1,3	1,0	0,5	-	-	-	-	-	-	0,5	-	-	-
18	-	-	-	-	1	-	-	-	-	-	-	-	-	1
7,2	-	-	-	-	0,4	-	-	-	-	-	-	-	-	0,4
22	-	2	2	-	-	-	-	-	1	-	2	-	-	-
8,8	-	0,8	0,8	-	-	-	-	-	0,4	-	0,8	-	-	-
41	-	-	-	-	2	-	-	-	-	-	-	-	-	1
10,4	-	-	-	-	0,5	-	-	-	-	-	-	-	-	0,3
40	1	2	9	2	-	1	-	-	-	-	2	1	-	-
10,2	0,3	0,5	2,3	0,5	-	0,3	-	-	-	-	0,5	0,3	-	-
41	-	-	-	-	-	-	-	-	-	-	-	-	-	4
7,9	-	-	-	-	-	-	-	-	-	-	-	-	-	0,8
46	1	2	7	-	-	1	-	-	1	-	1	1	-	-
8,8	0,2	0,4	1,3	-	-	0,2	-	-	0,2	-	0,2	0,2	-	-
283	-	-	-	-	3	-	-	-	-	-	-	-	-	10
10,3	-	-	-	-	0,1	-	-	-	-	-	-	-	-	0,4
297	10	16	34	8	-	3	-	-	5	3	13	2	-	-
10,8	0,4	0,6	1,2	0,3	-	0,1	-	-	0,2	0,1	0,5	0,1	-	-
16	-	-	-	-	-	-	-	-	-	-	-	-	-	1
8,3	-	-	-	-	-	-	-	-	-	-	-	-	-	0,5
12	1	3	2	-	-	-	-	-	-	-	4	-	-	-
6,3	0,5	1,6	1,0	-	-	-	-	-	-	-	2,1	-	-	-

Noch: 8. Bundestagswahl 2017 - Erst- und Zweitstimmen- in den Gemeinden Niedersachsens

BWK	LWK	Einheitsgemeinde (EG) Samtgemeinde (SG) Gemeindefreier Bezirk (GB) Mitgliedsgemeinde (MG) Briefwahl (BW)	Wahlbe- rechtigte	Wählende	Ungültige Stimmen	Gültige Stimmen	CDU	SPD	GRÜNE	DIE LINKE.	FDP
51	8	154006 MG Gevensleben									
		Zahl I	523	340	6	334	107	155	10	15	19
		%		65,0	1,8	100	32,0	46,4	3,0	4,5	5,7
		Zahl II			6	334	102	121	19	13	37
		%			1,8	100	30,5	36,2	5,7	3,9	11,1
51	8	154012 MG Jerxheim									
		Zahl I	930	480	7	473	186	183	15	23	25
		%		51,6	1,5	100	39,3	38,7	3,2	4,9	5,3
		Zahl II			6	474	171	162	17	30	34
		%			1,3	100	36,1	34,2	3,6	6,3	7,2
51	8	154027 MG Söllingen									
		Zahl I	1 349	777	12	765	270	298	18	38	51
		%		57,6	1,5	100	35,3	39,0	2,4	5,0	6,7
		Zahl II			7	770	268	237	19	42	75
		%			0,9	100	34,8	30,8	2,5	5,5	9,7
51	8	154402 BW Heeseberg									
		Zahl I	-	476	7	469	189	171	27	26	22
		%		0	1,5	100	40,3	36,5	5,8	5,5	4,7
		Zahl II			4	472	174	147	24	28	37
		%			0,8	100	36,9	31,1	5,1	5,9	7,8
		SG2 Heeseberg									
		Zahl I	3 118	2 267	33	2 234	819	888	78	110	129
		%		72,7	1,5	100	36,7	39,7	3,5	4,9	5,8
		Zahl II			25	2 242	775	745	90	119	198
		%			1,1	100	34,6	33,2	4,0	5,3	8,8
51	8	154005 MG Frellstedt									
		Zahl I	660	393	4	389	126	171	14	25	16
		%		59,5	1,0	100	32,4	44,0	3,6	6,4	4,1
		Zahl II			4	389	115	146	19	34	23
		%			1,0	100	29,6	37,5	4,9	8,7	5,9
51	8	154017 MG Rübke									
		Zahl I	604	361	3	358	159	124	18	11	17
		%		59,8	0,8	100	44,4	34,6	5,0	3,1	4,7
		Zahl II			1	360	141	101	22	15	36
		%			0,3	100	39,2	28,1	6,1	4,2	10,0
51	8	154021 MG Süplingen									
		Zahl I	1 408	773	11	762	250	300	26	48	43
		%		54,9	1,4	100	32,8	39,4	3,4	6,3	5,6
		Zahl II			7	766	241	251	38	46	51
		%			0,9	100	31,5	32,8	5,0	6,0	6,7
51	8	154022 MG Süplingenburg									
		Zahl I	546	385	5	380	134	128	13	30	25
		%		70,5	1,3	100	35,3	33,7	3,4	7,9	6,6
		Zahl II			5	380	146	96	16	26	25
		%			1,3	100	38,4	25,3	4,2	6,8	6,6
51	8	154025 MG Warberg									
		Zahl I	698	400	9	391	160	131	17	16	18
		%		57,3	2,3	100	40,9	33,5	4,3	4,1	4,6
		Zahl II			8	392	140	102	16	18	52
		%			2,0	100	35,7	26,0	4,1	4,6	13,3

AfD	PIRATEN	NPD	Tier- schutz- partei	FREIE WÄHLER	MLPD	BGE	DiB	DKP	DM	ÖDP	Die PARTEI	V- Partei³	Bünd- nis C	Einzel- bewer- ber
28	-	-	-	-	-	-	-	-	-	-	-	-	-	-
8,4	-	-	-	-	-	-	-	-	-	-	-	-	-	-
30	-	2	3	1	-	1	-	-	-	-	5	-	-	-
9,0	-	0,6	0,9	0,3	-	0,3	-	-	-	-	1,5	-	-	-
38	-	-	-	-	1	-	-	-	-	-	-	-	-	2
8,0	-	-	-	-	0,2	-	-	-	-	-	-	-	-	0,4
44	3	2	8	-	-	-	-	-	1	-	1	1	-	-
9,3	0,6	0,4	1,7	-	-	-	-	-	0,2	-	0,2	0,2	-	-
88	-	-	-	-	-	-	-	-	-	-	-	-	-	2
11,5	-	-	-	-	-	-	-	-	-	-	-	-	-	0,3
100	1	4	12	5	1	1	-	-	-	1	2	2	-	-
13,0	0,1	0,5	1,6	0,6	0,1	0,1	-	-	-	0,1	0,3	0,3	-	-
32	-	-	-	-	-	-	-	-	-	-	-	-	-	2
6,8	-	-	-	-	-	-	-	-	-	-	-	-	-	0,4
42	-	4	9	1	-	1	1	-	-	-	4	-	-	-
8,9	-	0,8	1,9	0,2	-	0,2	0,2	-	-	-	0,8	-	-	-
202	-	-	-	-	1	-	-	-	-	-	-	-	-	7
9,0	-	-	-	-	0	-	-	-	-	-	-	-	-	0,3
228	5	15	34	7	1	3	1	-	1	1	16	3	-	-
10,2	0,2	0,7	1,5	0,3	0	0,1	0	-	0	0	0,7	0,1	-	-
37	-	-	-	-	-	-	-	-	-	-	-	-	-	-
9,5	-	-	-	-	-	-	-	-	-	-	-	-	-	-
34	1	8	2	2	-	-	2	1	-	1	1	-	-	-
8,7	0,3	2,1	0,5	0,5	-	-	0,5	0,3	-	0,3	0,3	-	-	-
26	-	-	-	-	1	-	-	-	-	-	-	-	-	2
7,3	-	-	-	-	0,3	-	-	-	-	-	-	-	-	0,6
27	1	4	5	1	-	-	-	-	-	-	6	1	-	-
7,5	0,3	1,1	1,4	0,3	-	-	-	-	-	-	1,7	0,3	-	-
94	-	-	-	-	1	-	-	-	-	-	-	-	-	-
12,3	-	-	-	-	0,1	-	-	-	-	-	-	-	-	-
86	3	34	6	2	-	-	2	-	2	-	4	-	-	-
11,2	0,4	4,4	0,8	0,3	-	-	0,3	-	0,3	-	0,5	-	-	-
47	-	-	-	-	-	-	-	-	-	-	-	-	-	3
12,4	-	-	-	-	-	-	-	-	-	-	-	-	-	0,8
44	2	13	4	1	-	-	-	-	2	-	4	1	-	-
11,6	0,5	3,4	1,1	0,3	-	-	-	-	0,5	-	1,1	0,3	-	-
48	-	-	-	-	-	-	-	-	-	-	-	-	-	1
12,3	-	-	-	-	-	-	-	-	-	-	-	-	-	0,3
44	-	3	6	5	-	1	1	-	3	-	1	-	-	-
11,2	-	0,8	1,5	1,3	-	0,3	0,3	-	0,8	-	0,3	-	-	-

Noch: 8. Bundestagswahl 2017 - Erst- und Zweitstimmen- in den Gemeinden Niedersachsens

BWK	LWK	Einheitsgemeinde (EG) Samtgemeinde (SG) Gemeindefreier Bezirk (GB) Mitgliedsgemeinde (MG) Briefwahl (BW)	Wahlbe- rechtigte	Wählende	Ungültige Stimmen	Gültige Stimmen	CDU	SPD	GRÜNE	DIE LINKE.	FDP
51	8	154026 MG Wolsdorf									
		Zahl I	796	472	2	470	179	174	12	24	13
		%		59,3	0,4	100	38,1	37,0	2,6	5,1	2,8
		Zahl II			2	470	173	151	17	26	21
		%			0,4	100	36,8	32,1	3,6	5,5	4,5
51	8	154403 BW Nord-Elm									
		Zahl I	-	903	7	896	370	309	51	41	47
		%		0	0,8	100	41,3	34,5	5,7	4,6	5,2
		Zahl II			5	898	360	271	48	39	69
		%			0,6	100	40,1	30,2	5,3	4,3	7,7
		SG3 Nord-Elm									
		Zahl I	4 712	3 687	41	3 646	1 378	1 337	151	195	179
		%		78,2	1,1	100	37,8	36,7	4,1	5,3	4,9
		Zahl II			32	3 655	1 316	1 118	176	204	277
		%			0,9	100	36,0	30,6	4,8	5,6	7,6
51	8	154001 MG Bahrndorf									
		Zahl I	1 501	996	10	986	372	359	26	61	40
		%		66,4	1,0	100	37,7	36,4	2,6	6,2	4,1
		Zahl II			7	989	376	290	54	39	64
		%			0,7	100	38,0	29,3	5,5	3,9	6,5
51	8	154004 MG Danndorf									
		Zahl I	1 896	1 261	8	1 253	461	508	46	57	65
		%		66,5	0,6	100	36,8	40,5	3,7	4,5	5,2
		Zahl II			11	1 250	451	389	70	76	97
		%			0,9	100	36,1	31,1	5,6	6,1	7,8
51	8	154007 MG Grafhorst									
		Zahl I	880	596	9	587	227	248	10	24	15
		%		67,7	1,5	100	38,7	42,2	1,7	4,1	2,6
		Zahl II			8	588	235	174	21	32	39
		%			1,3	100	40,0	29,6	3,6	5,4	6,6
51	8	154009 MG Groß Twülpstedt									
		Zahl I	2 059	1 414	16	1 398	531	559	41	84	60
		%		68,7	1,1	100	38,0	40,0	2,9	6,0	4,3
		Zahl II			13	1 401	485	438	73	92	114
		%			0,9	100	34,6	31,3	5,2	6,6	8,1
51	8	154024 MG Velpke									
		Zahl I	3 663	2 368	26	2 342	861	947	78	122	87
		%		64,6	1,1	100	36,8	40,4	3,3	5,2	3,7
		Zahl II			22	2 346	856	721	114	161	147
		%			0,9	100	36,5	30,7	4,9	6,9	6,3
51	8	154404 BW Velpke									
		Zahl I	-	1 407	8	1 399	531	529	56	80	88
		%		0	0,6	100	38,0	37,8	4,0	5,7	6,3
		Zahl II			1	1 406	563	401	79	86	110
		%			0,1	100	40,0	28,5	5,6	6,1	7,8
		SG4 Velpke									
		Zahl I	9 999	8 042	77	7 965	2 983	3 150	257	428	355
		%		80,4	1,0	100	37,5	39,5	3,2	5,4	4,5
		Zahl II			62	7 980	2 966	2 413	411	486	571
		%			0,8	100	37,2	30,2	5,2	6,1	7,2

AfD	PIRATEN	NPD	Tier- schutz- partei	FREIE WÄHLER	MLPD	BGE	DiB	DKP	DM	ÖDP	Die PARTEI	V- Partei³	Bünd- nis C	Einzel- bewer- ber
67	-	-	-	-	-	-	-	-	-	-	-	-	-	1
14,3	-	-	-	-	-	-	-	-	-	-	-	-	-	0,2
69	2	8	1	-	-	-	-	-	-	-	2	-	-	-
14,7	0,4	1,7	0,2	-	-	-	-	-	-	-	0,4	-	-	-
73	-	-	-	-	-	-	-	-	-	-	-	-	-	5
8,1	-	-	-	-	-	-	-	-	-	-	-	-	-	0,6
73	3	9	10	7	-	1	-	-	-	1	5	2	-	-
8,1	0,3	1,0	1,1	0,8	-	0,1	-	-	-	0,1	0,6	0,2	-	-
392	-	-	-	-	2	-	-	-	-	-	-	-	-	12
10,8	-	-	-	-	0,1	-	-	-	-	-	-	-	-	0,3
377	12	79	34	18	-	2	5	1	7	2	23	4	-	-
10,3	0,3	2,2	0,9	0,5	-	0,1	0,1	0	0,2	0,1	0,6	0,1	-	-
121	-	-	-	-	3	-	-	-	-	-	-	-	-	4
12,3	-	-	-	-	0,3	-	-	-	-	-	-	-	-	0,4
123	6	9	12	-	1	1	-	1	-	-	12	1	-	-
12,4	0,6	0,9	1,2	-	0,1	0,1	-	0,1	-	-	1,2	0,1	-	-
109	-	-	-	-	-	-	-	-	-	-	-	-	-	7
8,7	-	-	-	-	-	-	-	-	-	-	-	-	-	0,6
132	5	5	10	2	-	-	-	-	1	1	8	3	-	-
10,6	0,4	0,4	0,8	0,2	-	-	-	-	0,1	0,1	0,6	0,2	-	-
62	-	-	-	-	-	-	-	-	-	-	-	-	-	1
10,6	-	-	-	-	-	-	-	-	-	-	-	-	-	0,2
66	1	4	3	3	-	-	1	-	-	2	5	2	-	-
11,2	0,2	0,7	0,5	0,5	-	-	0,2	-	-	0,3	0,9	0,3	-	-
117	-	-	-	-	1	-	-	-	-	-	-	-	-	5
8,4	-	-	-	-	0,1	-	-	-	-	-	-	-	-	0,4
136	8	4	12	4	1	3	3	-	5	2	18	3	-	-
9,7	0,6	0,3	0,9	0,3	0,1	0,2	0,2	-	0,4	0,1	1,3	0,2	-	-
233	-	-	-	-	4	-	-	-	-	-	-	-	-	10
9,9	-	-	-	-	0,2	-	-	-	-	-	-	-	-	0,4
259	13	9	25	4	2	1	1	-	5	4	22	2	-	-
11,0	0,6	0,4	1,1	0,2	0,1	0	0	-	0,2	0,2	0,9	0,1	-	-
99	-	-	-	-	2	-	-	-	-	-	-	-	-	14
7,1	-	-	-	-	0,1	-	-	-	-	-	-	-	-	1,0
109	3	5	19	5	-	2	1	-	3	3	13	4	-	-
7,8	0,2	0,4	1,4	0,4	-	0,1	0,1	-	0,2	0,2	0,9	0,3	-	-
741	-	-	-	-	10	-	-	-	-	-	-	-	-	41
9,3	-	-	-	-	0,1	-	-	-	-	-	-	-	-	0,5
825	36	36	81	18	4	7	6	1	14	12	78	15	-	-
10,3	0,5	0,5	1,0	0,2	0,1	0,1	0,1	0	0,2	0,2	1,0	0,2	-	-

Noch: 8. Bundestagswahl 2017 - Erst- und Zweitstimmen- in den Gemeinden Niedersachsens

BWK	LWK	Einheitsgemeinde (EG) Samtgemeinde (SG) Gemeindefreier Bezirk (GB) Mitgliedsgemeinde (MG) Briefwahl (BW)	Wahlbe- rechtigte	Wählende	Ungültige Stimmen	Gültige Stimmen	CDU	SPD	GRÜNE	DIE LINKE.	FDP
154 Helmstedt											
		Zahl I	73 708	54 912	634	54 278	19 269	20 868	2 508	3 141	3 022
		%		74,5	1,2	100	35,5	38,4	4,6	5,8	5,6
		Zahl II			573	54 339	18 892	16 930	3 135	3 444	4 311
		%			1,0	100	34,8	31,2	5,8	6,3	7,9
52	19	155001 EG Bad Gandersheim, Stadt									
		Zahl I	7 963	6 044	60	5 984	2 621	1 990	354	328	231
		%		75,9	1,0	100	43,8	33,3	5,9	5,5	3,9
		Zahl II			58	5 986	2 097	1 805	444	372	510
		%			1,0	100	35,0	30,2	7,4	6,2	8,5
46	18	155002 EG Bodenfelde,Flecken									
		Zahl I	2 591	1 929	14	1 915	574	813	125	110	97
		%		74,5	0,7	100	30,0	42,5	6,5	5,7	5,1
		Zahl II			10	1 919	544	721	143	115	128
		%			0,5	100	28,3	37,6	7,5	6,0	6,7
52	19	155003 EG Dassel, Stadt									
		Zahl I	8 103	6 300	51	6 249	2 475	2 484	278	237	337
		%		77,7	0,8	100	39,6	39,8	4,4	3,8	5,4
		Zahl II			52	6 248	2 166	2 233	379	284	558
		%			0,8	100	34,7	35,7	6,1	4,5	8,9
52	18	155005 EG Hardeggen, Stadt									
		Zahl I	6 356	5 024	45	4 979	1 973	1 780	357	265	247
		%		79,0	0,9	100	39,6	35,8	7,2	5,3	5,0
		Zahl II			36	4 988	1 601	1 650	429	300	453
		%			0,7	100	32,1	33,1	8,6	6,0	9,1
52	18	155006 EG Kalefeld									
		Zahl I	5 360	4 191	26	4 165	1 815	1 482	173	162	180
		%		78,2	0,6	100	43,6	35,6	4,2	3,9	4,3
		Zahl II			21	4 170	1 363	1 498	219	204	358
		%			0,5	100	32,7	35,9	5,3	4,9	8,6
52	18	155007 EG Katlenburg-Lindau									
		Zahl I	5 751	4 522	33	4 489	2 215	1 349	219	141	149
		%		78,6	0,7	100	49,3	30,1	4,9	3,1	3,3
		Zahl II			22	4 500	1 680	1 413	272	179	355
		%			0,5	100	37,3	31,4	6,0	4,0	7,9
52	18	155009 EG Moringen, Stadt									
		Zahl I	5 725	4 276	34	4 242	1 746	1 457	229	213	183
		%		74,7	0,8	100	41,2	34,3	5,4	5,0	4,3
		Zahl II			29	4 247	1 270	1 408	299	260	379
		%			0,7	100	29,9	33,2	7,0	6,1	8,9
52	18	155010 EG Nörten-Hardenberg,Flecken									
		Zahl I	6 755	5 319	40	5 279	2 115	1 928	313	244	230
		%		78,7	0,8	100	40,1	36,5	5,9	4,6	4,4
		Zahl II			31	5 288	1 676	1 802	386	315	447
		%			0,6	100	31,7	34,1	7,3	6,0	8,5
52	18	155011 EG Northeim, Stadt									
		Zahl I	22 973	16 667	191	16 476	7 346	5 172	831	809	657
		%		72,6	1,1	100	44,6	31,4	5,0	4,9	4,0
		Zahl II			164	16 503	5 142	5 205	1 163	1 016	1 544
		%			1,0	100	31,2	31,5	7,0	6,2	9,4

AfD	PIRATEN	NPD	Tier- schutz- partei	FREIE WÄHLER	MLPD	BGE	DiB	DKP	DM	ÖDP	Die PARTEI	V- Partei³	Bünd- nis C	Einzel- bewer- ber
5 153 9,5	- -	- -	- -	- -	58 0,1	- -	- -	- -	- -	- -	- -	- -	- -	259 0,5
5 387 9,9	200 0,4	405 0,7	586 1,1	197 0,4	25 0	73 0,1	47 0,1	10 0	79 0,1	52 0,1	487 0,9	79 0,1	- -	- -
460 7,7	- -	- -	- -	- -	- -	- -	- -	- -	- -	- -	- -	- -	- -	- -
556 9,3	11 0,2	20 0,3	48 0,8	10 0,2	- -	16 0,3	21 0,4	- -	16 0,3	3 0,1	55 0,9	2 0	- -	- -
178 9,3	18 0,9	- -	- -	- -	- -	- -	- -	- -	- -	- -	- -	- -	- -	- -
191 10,0	8 0,4	10 0,5	32 1,7	4 0,2	- -	2 0,1	4 0,2	2 0,1	4 0,2	2 0,1	7 0,4	2 0,1	- -	- -
438 7,0	- -	- -	- -	- -	- -	- -	- -	- -	- -	- -	- -	- -	- -	- -
466 7,5	10 0,2	19 0,3	50 0,8	14 0,2	- -	7 0,1	2 0	1 0	4 0,1	- -	50 0,8	5 0,1	- -	- -
357 7,2	- -	- -	- -	- -	- -	- -	- -	- -	- -	- -	- -	- -	- -	- -
382 7,7	11 0,2	12 0,2	43 0,9	30 0,6	- -	4 0,1	10 0,2	- -	10 0,2	2 0	45 0,9	6 0,1	- -	- -
353 8,5	- -	- -	- -	- -	- -	- -	- -	- -	- -	- -	- -	- -	- -	- -
391 9,4	5 0,1	16 0,4	48 1,2	25 0,6	- -	2 0	1 0	2 0	8 0,2	1 0	28 0,7	1 0	- -	- -
416 9,3	- -	- -	- -	- -	- -	- -	- -	- -	- -	- -	- -	- -	- -	- -
447 9,9	14 0,3	26 0,6	42 0,9	17 0,4	1 0	7 0,2	6 0,1	- -	9 0,2	1 0	26 0,6	5 0,1	- -	- -
414 9,8	- -	- -	- -	- -	- -	- -	- -	- -	- -	- -	- -	- -	- -	- -
457 10,8	10 0,2	22 0,5	65 1,5	10 0,2	- -	4 0,1	6 0,1	- -	7 0,2	10 0,2	38 0,9	2 0	- -	- -
449 8,5	- -	- -	- -	- -	- -	- -	- -	- -	- -	- -	- -	- -	- -	- -
502 9,5	9 0,2	21 0,4	51 1,0	22 0,4	1 0	8 0,2	5 0,1	- -	2 0	- -	38 0,7	3 0,1	- -	- -
1 661 10,1	- -	- -	- -	- -	- -	- -	- -	- -	- -	- -	- -	- -	- -	- -
1 851 11,2	50 0,3	75 0,5	186 1,1	69 0,4	6 0	24 0,1	13 0,1	3 0	19 0,1	10 0,1	116 0,7	11 0,1	- -	- -

Noch: 8. Bundestagswahl 2017 - Erst- und Zweitstimmen- in den Gemeinden Niedersachsens

BWK	LWK	Einheitsgemeinde (EG) Samtgemeinde (SG) Gemeindefreier Bezirk (GB) Mitgliedsgemeinde (MG) Briefwahl (BW)	Wahlbe- rechtigte	Wählende	Ungültige Stimmen	Gültige Stimmen	CDU	SPD	GRÜNE	DIE LINKE.	FDP
46	19	155012 EG Uslar, Stadt									
		Zahl I	11 601	8 655	90	8 565	2 966	3 555	393	452	430
		%		74,6	1,0	100	34,6	41,5	4,6	5,3	5,0
		Zahl II			74	8 581	2 733	3 119	536	500	711
		%			0,9	100	31,8	36,3	6,2	5,8	8,3
52	19	155013 EG Einbeck, Stadt									
		Zahl I	25 177	18 810	173	18 637	7 217	7 024	946	921	943
		%		74,7	0,9	100	38,7	37,7	5,1	4,9	5,1
		Zahl II			137	18 673	6 113	6 177	1 243	1 085	1 734
		%			0,7	100	32,7	33,1	6,7	5,8	9,3
		155 Northeim									
		Zahl I	108 355	81 737	757	80 980	33 063	29 034	4 218	3 882	3 684
		%		75,4	0,9	100	40,8	35,9	5,2	4,8	4,5
		Zahl II			634	81 103	26 385	27 031	5 513	4 630	7 177
		%			0,8	100	32,5	33,3	6,8	5,7	8,8
45	4	157001 EG Edemissen									
		Zahl I	9 988	8 147	49	8 098	3 056	3 206	468	346	365
		%		81,6	0,6	100	37,7	39,6	5,8	4,3	4,5
		Zahl II			42	8 105	2 907	2 470	644	429	648
		%			0,5	100	35,9	30,5	7,9	5,3	8,0
45	4	157002 EG Hohenhameln									
		Zahl I	7 232	5 714	36	5 678	1 932	2 336	317	256	345
		%		79,0	0,6	100	34,0	41,1	5,6	4,5	6,1
		Zahl II			28	5 686	1 818	1 898	412	305	537
		%			0,5	100	32,0	33,4	7,2	5,4	9,4
45	11	157005 EG Lengede									
		Zahl I	10 257	8 117	83	8 034	2 284	3 427	398	539	363
		%		79,1	1,0	100	28,4	42,7	5,0	6,7	4,5
		Zahl II			66	8 051	2 189	2 808	461	644	538
		%			0,8	100	27,2	34,9	5,7	8,0	6,7
45	4	157006 EG Peine, Stadt									
		Zahl I	36 676	26 931	269	26 662	7 913	12 060	1 325	1 505	1 166
		%		73,4	1,0	100	29,7	45,2	5,0	5,6	4,4
		Zahl II			200	26 731	7 788	9 663	1 677	1 700	1 920
		%			0,7	100	29,1	36,1	6,3	6,4	7,2
45	2	157007 EG Vechelde									
		Zahl I	13 635	11 061	112	10 949	3 826	4 261	760	560	546
		%		81,1	1,0	100	34,9	38,9	6,9	5,1	5,0
		Zahl II			84	10 977	3 658	3 353	955	689	873
		%			0,8	100	33,3	30,5	8,7	6,3	8,0
45	4	157008 EG Wendeburg									
		Zahl I	8 212	6 855	46	6 809	2 748	2 352	461	306	368
		%		83,5	0,7	100	40,4	34,5	6,8	4,5	5,4
		Zahl II			33	6 822	2 494	1 866	616	323	698
		%			0,5	100	36,6	27,4	9,0	4,7	10,2
45	4	157009 EG Ilsede									
		Zahl I	17 238	13 221	116	13 105	3 849	5 822	757	695	742
		%		76,7	0,9	100	29,4	44,4	5,8	5,3	5,7
		Zahl II			122	13 099	3 793	4 858	847	788	1 000
		%			0,9	100	29,0	37,1	6,5	6,0	7,6

AfD	PIRATEN	NPD	Tier- schutz- partei	FREIE WÄHLER	MLPD	BGE	DiB	DKP	DM	ÖDP	Die PARTEI	V- Partei³	Bünd- nis C	Einzel- bewerber
704	65	-	-	-	-	-	-	-	-	-	-	-	-	-
8,2	0,8	-	-	-	-	-	-	-	-	-	-	-	-	-
737	33	39	61	19	1	9	5	1	5	10	47	15	-	-
8,6	0,4	0,5	0,7	0,2	0	0,1	0,1	0	0,1	0,1	0,5	0,2	-	-
1 586	-	-	-	-	-	-	-	-	-	-	-	-	-	-
8,5	-	-	-	-	-	-	-	-	-	-	-	-	-	-
1 739	48	85	150	51	4	19	23	4	24	13	143	18	-	-
9,3	0,3	0,5	0,8	0,3	0	0,1	0,1	0	0,1	0,1	0,8	0,1	-	-
7 016	83	-	-	-	-	-	-	-	-	-	-	-	-	-
8,7	0,1	-	-	-	-	-	-	-	-	-	-	-	-	-
7 719	209	345	776	271	13	102	96	13	108	52	593	70	-	-
9,5	0,3	0,4	1,0	0,3	0	0,1	0,1	0	0,1	0,1	0,7	0,1	-	-
626	-	-	-	-	10	-	-	-	-	-	-	-	21	-
7,7	-	-	-	-	0,1	-	-	-	-	-	-	-	0,3	-
717	26	17	83	32	4	10	10	3	7	6	81	11	-	-
8,8	0,3	0,2	1,0	0,4	0	0,1	0,1	0	0,1	0,1	1,0	0,1	-	-
478	-	-	-	-	6	-	-	-	-	-	-	-	8	-
8,4	-	-	-	-	0,1	-	-	-	-	-	-	-	0,1	-
517	27	18	50	17	1	8	4	1	8	4	52	9	-	-
9,1	0,5	0,3	0,9	0,3	0	0,1	0,1	0	0,1	0,1	0,9	0,2	-	-
986	-	-	-	-	19	-	-	-	-	-	-	-	18	-
12,3	-	-	-	-	0,2	-	-	-	-	-	-	-	0,2	-
1 078	31	34	88	31	4	5	14	1	21	4	87	13	-	-
13,4	0,4	0,4	1,1	0,4	0	0,1	0,2	0	0,3	0	1,1	0,2	-	-
2 575	-	-	-	-	62	-	-	-	-	-	-	-	56	-
9,7	-	-	-	-	0,2	-	-	-	-	-	-	-	0,2	-
2 894	128	75	263	102	27	66	36	2	99	18	241	32	-	-
10,8	0,5	0,3	1,0	0,4	0,1	0,2	0,1	0	0,4	0,1	0,9	0,1	-	-
960	-	-	-	-	23	-	-	-	-	-	-	-	13	-
8,8	-	-	-	-	0,2	-	-	-	-	-	-	-	0,1	-
1 071	35	30	92	35	6	16	8	-	9	5	118	24	-	-
9,8	0,3	0,3	0,8	0,3	0,1	0,1	0,1	-	0,1	0	1,1	0,2	-	-
547	-	-	-	-	18	-	-	-	-	-	-	-	9	-
8,0	-	-	-	-	0,3	-	-	-	-	-	-	-	0,1	-
610	27	20	59	11	4	3	14	-	11	4	52	10	-	-
8,9	0,4	0,3	0,9	0,2	0,1	0	0,2	-	0,2	0,1	0,8	0,1	-	-
1 193	-	-	-	-	17	-	-	-	-	-	-	-	30	-
9,1	-	-	-	-	0,1	-	-	-	-	-	-	-	0,2	-
1 316	50	36	145	53	9	15	8	5	32	10	127	7	-	-
10,0	0,4	0,3	1,1	0,4	0,1	0,1	0,1	0	0,2	0,1	1,0	0,1	-	-

Noch: 8. Bundestagswahl 2017 - Erst- und Zweitstimmen- in den Gemeinden Niedersachsens

BWK	LWK	Einheitsgemeinde (EG) Samtgemeinde (SG) Gemeindefreier Bezirk (GB) Mitgliedsgemeinde (MG) Briefwahl (BW)	Wahlbe- rechtigte	Wählende	Ungültige Stimmen	Gültige Stimmen	CDU	SPD	GRÜNE	DIE LINKE.	FDP
157 Peine											
		Zahl I	103 238	80 046	711	79 335	25 608	33 464	4 486	4 207	3 895
		%		77,5	0,9	100	32,3	42,2	5,7	5,3	4,9
		Zahl II			575	79 471	24 647	26 916	5 612	4 878	6 214
		%			0,7	100	31,0	33,9	7,1	6,1	7,8
49	9	158006 EG Cremlingen									
		Zahl I	10 388	8 928	53	8 875	3 379	3 215	567	461	441
		%		85,9	0,6	100	38,1	36,2	6,4	5,2	5,0
		Zahl II			48	8 880	3 049	2 369	875	607	945
		%			0,5	100	34,3	26,7	9,9	6,8	10,6
49	9	158037 EG Wolfenbüttel, Stadt									
		Zahl I	41 830	32 668	324	32 344	10 119	13 006	1 994	2 035	1 589
		%		78,1	1,0	100	31,3	40,2	6,2	6,3	4,9
		Zahl II			222	32 446	10 150	9 145	2 887	2 397	3 318
		%			0,7	100	31,3	28,2	8,9	7,4	10,2
49	10	158039 EG Schladen-Werla									
		Zahl I	7 323	5 669	46	5 623	1 609	2 682	192	290	202
		%		77,4	0,8	100	28,6	47,7	3,4	5,2	3,6
		Zahl II			40	5 629	1 653	2 121	308	374	365
		%			0,7	100	29,4	37,7	5,5	6,6	6,5
49	10	158002 MG Baddeckenstedt									
		Zahl I	2 418	1 531	22	1 509	445	666	46	81	78
		%		63,3	1,4	100	29,5	44,1	3,0	5,4	5,2
		Zahl II			16	1 515	432	506	79	112	136
		%			1,0	100	28,5	33,4	5,2	7,4	9,0
49	10	158004 MG Burgdorf									
		Zahl I	1 854	1 294	11	1 283	349	579	49	72	52
		%		69,8	0,9	100	27,2	45,1	3,8	5,6	4,1
		Zahl II			14	1 280	359	422	67	97	86
		%			1,1	100	28,0	33,0	5,2	7,6	6,7
49	10	158011 MG Elbe									
		Zahl I	1 317	877	8	869	246	388	24	54	48
		%		66,6	0,9	100	28,3	44,6	2,8	6,2	5,5
		Zahl II			8	869	247	302	44	73	61
		%			0,9	100	28,4	34,8	5,1	8,4	7,0
49	10	158016 MG Haverlah									
		Zahl I	1 292	905	10	895	234	381	28	45	53
		%		70,0	1,1	100	26,1	42,6	3,1	5,0	5,9
		Zahl II			10	895	237	300	51	50	74
		%			1,1	100	26,5	33,5	5,7	5,6	8,3
49	10	158018 MG Heere									
		Zahl I	870	605	3	602	137	320	22	25	18
		%		69,5	0,5	100	22,8	53,2	3,7	4,2	3,0
		Zahl II			1	604	133	279	32	35	31
		%			0,2	100	22,0	46,2	5,3	5,8	5,1
49	10	158028 MG Sehle									
		Zahl I	751	502	5	497	136	249	13	27	20
		%		66,8	1,0	100	27,4	50,1	2,6	5,4	4,0
		Zahl II			5	497	134	198	20	29	41
		%			1,0	100	27,0	39,8	4,0	5,8	8,2

AfD	PIRATEN	NPD	Tier- schutz- partei	FREIE WÄHLER	MLPD	BGE	DiB	DKP	DM	ÖDP	Die PARTEI	V- Partei³	Bünd- nis C	Einzel- bewer- ber
7 365 9,3	- -	- -	- -	- -	155 0,2	- -	- -	- -	- -	- -	- -	- -	155 0,2	- -
8 203 10,3	324 0,4	230 0,3	780 1,0	281 0,4	55 0,1	123 0,2	94 0,1	12 0	187 0,2	51 0,1	758 1,0	106 0,1	- -	- -
657 7,4	124 1,4	- -	- -	- -	- -	- -	- -	- -	- -	- -	- -	- -	- -	31 0,3
714 8,0	53 0,6	17 0,2	77 0,9	32 0,4	2 0	7 0,1	14 0,2	1 0	9 0,1	13 0,1	81 0,9	15 0,2	- -	- -
3 193 9,9	288 0,9	- -	- -	- -	- -	- -	- -	- -	- -	- -	- -	- -	- -	120 0,4
3 139 9,7	144 0,4	67 0,2	312 1,0	99 0,3	21 0,1	49 0,2	52 0,2	4 0	144 0,4	24 0,1	439 1,4	55 0,2	- -	- -
596 10,6	38 0,7	- -	- -	- -	- -	- -	- -	- -	- -	- -	- -	- -	- -	14 0,2
607 10,8	26 0,5	23 0,4	57 1,0	30 0,5	- -	7 0,1	5 0,1	- -	2 0	4 0,1	44 0,8	3 0,1	- -	- -
182 12,1	11 0,7	- -	- -	- -	- -	- -	- -	- -	- -	- -	- -	- -	- -	- -
182 12,0	6 0,4	8 0,5	27 1,8	8 0,5	- -	- -	4 0,3	- -	2 0,1	- -	12 0,8	1 0,1	- -	- -
177 13,8	4 0,3	- -	- -	- -	- -	- -	- -	- -	- -	- -	- -	- -	- -	1 0,1
197 15,4	5 0,4	8 0,6	23 1,8	5 0,4	- -	- -	- -	- -	1 0,1	3 0,2	7 0,5	- -	- -	- -
103 11,9	6 0,7	- -	- -	- -	- -	- -	- -	- -	- -	- -	- -	- -	- -	- -
108 12,4	3 0,3	2 0,2	9 1,0	4 0,5	2 0,2	- -	1 0,1	- -	- -	1 0,1	9 1,0	3 0,3	- -	- -
143 16,0	8 0,9	- -	- -	- -	- -	- -	- -	- -	- -	- -	- -	- -	- -	3 0,3
140 15,6	3 0,3	15 1,7	10 1,1	- -	- -	1 0,1	- -	- -	- -	2 0,2	11 1,2	1 0,1	- -	- -
71 11,8	8 1,3	- -	- -	- -	- -	- -	- -	- -	- -	- -	- -	- -	- -	1 0,2
75 12,4	5 0,8	3 0,5	4 0,7	1 0,2	- -	2 0,3	2 0,3	- -	- -	- -	2 0,3	- -	- -	- -
46 9,3	5 1,0	- -	- -	- -	- -	- -	- -	- -	- -	- -	- -	- -	- -	1 0,2
53 10,7	1 0,2	2 0,4	5 1,0	2 0,4	- -	1 0,2	- -	- -	2 0,4	- -	9 1,8	- -	- -	- -

Noch: 8. Bundestagswahl 2017 - Erst- und Zweitstimmen- in den Gemeinden Niedersachsens

BWK	LWK	Einheitsgemeinde (EG) Samtgemeinde (SG) Gemeindefreier Bezirk (GB) Mitgliedsgemeinde (MG) Briefwahl (BW)	Wahlbe- rechtigte	Wählende	Ungültige Stimmen	Gültige Stimmen	CDU	SPD	GRÜNE	DIE LINKE.	FDP
49	10	158402 BW Baddeckenstedt									
		Zahl I	-	1 259	5	1 254	381	586	40	60	63
		%		0	0,4	100	30,4	46,7	3,2	4,8	5,0
		Zahl II			4	1 255	420	443	67	66	92
		%			0,3	100	33,5	35,3	5,3	5,3	7,3
		SG2 Baddeckenstedt									
		Zahl I	8 502	6 973	64	6 909	1 928	3 169	222	364	332
		%		82,0	0,9	100	27,9	45,9	3,2	5,3	4,8
		Zahl II			58	6 915	1 962	2 450	360	462	521
		%			0,8	100	28,4	35,4	5,2	6,7	7,5
49	10	158005 MG Cramme									
		Zahl I	714	498	8	490	113	234	29	33	10
		%		69,7	1,6	100	23,1	47,8	5,9	6,7	2,0
		Zahl II			9	489	118	173	34	31	30
		%			1,8	100	24,1	35,4	7,0	6,3	6,1
49	10	158010 MG Dorstadt									
		Zahl I	529	343	3	340	86	157	15	19	18
		%		64,8	0,9	100	25,3	46,2	4,4	5,6	5,3
		Zahl II			1	342	96	106	26	23	32
		%			0,3	100	28,1	31,0	7,6	6,7	9,4
49	10	158014 MG Flöthe									
		Zahl I	934	645	3	642	150	319	17	33	26
		%		69,1	0,5	100	23,4	49,7	2,6	5,1	4,0
		Zahl II			3	642	157	256	26	41	44
		%			0,5	100	24,5	39,9	4,0	6,4	6,9
49	10	158019 MG Heiningen									
		Zahl I	518	298	5	293	70	148	11	31	9
		%		57,5	1,7	100	23,9	50,5	3,8	10,6	3,1
		Zahl II			5	293	76	115	19	34	16
		%			1,7	100	25,9	39,2	6,5	11,6	5,5
49	10	158023 MG Ohrum									
		Zahl I	541	350	2	348	110	136	29	23	10
		%		64,7	0,6	100	31,6	39,1	8,3	6,6	2,9
		Zahl II			3	347	100	112	40	26	22
		%			0,9	100	28,8	32,3	11,5	7,5	6,3
49	10	158038 MG Börßum									
		Zahl I	2 276	1 521	10	1 511	456	679	62	79	50
		%		66,8	0,7	100	30,2	44,9	4,1	5,2	3,3
		Zahl II			7	1 514	505	536	83	93	90
		%			0,5	100	33,4	35,4	5,5	6,1	5,9
49	10	158403 BW Oderwald									
		Zahl I	-	896	2	894	291	405	39	44	39
		%		0	0,2	100	32,6	45,3	4,4	4,9	4,4
		Zahl II			3	893	304	319	56	43	59
		%			0,3	100	34,0	35,7	6,3	4,8	6,6
		SG3 Oderwald									
		Zahl I	5 512	4 551	33	4 518	1 276	2 078	202	262	162
		%		82,6	0,7	100	28,2	46,0	4,5	5,8	3,6
		Zahl II			31	4 520	1 356	1 617	284	291	293
		%			0,7	100	30,0	35,8	6,3	6,4	6,5

AfD	PIRATEN	NPD	Tier- schutz- partei	FREIE WÄHLER	MLPD	BGE	DiB	DKP	DM	ÖDP	Die PARTEI	V- Partei³	Bünd- nis C	Einzel- bewer- ber
116	4	-	-	-	-	-	-	-	-	-	-	-	-	4
9,3	0,3	-	-	-	-	-	-	-	-	-	-	-	-	0,3
130	1	2	14	-	-	2	5	-	1	-	8	4	-	-
10,4	0,1	0,2	1,1	-	-	0,2	0,4	-	0,1	-	0,6	0,3	-	-
838	46	-	-	-	-	-	-	-	-	-	-	-	-	10
12,1	0,7	-	-	-	-	-	-	-	-	-	-	-	-	0,1
885	24	40	92	20	2	6	12	-	6	6	58	9	-	-
12,8	0,3	0,6	1,3	0,3	0	0,1	0,2	-	0,1	0,1	0,8	0,1	-	-
66	2	-	-	-	-	-	-	-	-	-	-	-	-	3
13,5	0,4	-	-	-	-	-	-	-	-	-	-	-	-	0,6
78	-	1	5	4	-	-	3	-	-	1	11	-	-	-
16,0	-	0,2	1,0	0,8	-	-	0,6	-	-	0,2	2,2	-	-	-
45	-	-	-	-	-	-	-	-	-	-	-	-	-	-
13,2	-	-	-	-	-	-	-	-	-	-	-	-	-	-
45	-	2	2	2	-	1	-	-	2	-	4	1	-	-
13,2	-	0,6	0,6	0,6	-	0,3	-	-	0,6	-	1,2	0,3	-	-
92	5	-	-	-	-	-	-	-	-	-	-	-	-	-
14,3	0,8	-	-	-	-	-	-	-	-	-	-	-	-	-
91	3	6	6	1	-	-	1	-	-	-	9	1	-	-
14,2	0,5	0,9	0,9	0,2	-	-	0,2	-	-	-	1,4	0,2	-	-
24	-	-	-	-	-	-	-	-	-	-	-	-	-	-
8,2	-	-	-	-	-	-	-	-	-	-	-	-	-	-
28	-	-	1	-	-	-	-	-	1	1	1	1	-	-
9,6	-	-	0,3	-	-	-	-	-	0,3	0,3	0,3	0,3	-	-
35	3	-	-	-	-	-	-	-	-	-	-	-	-	2
10,1	0,9	-	-	-	-	-	-	-	-	-	-	-	-	0,6
37	2	-	2	1	-	-	-	-	-	-	5	-	-	-
10,7	0,6	-	0,6	0,3	-	-	-	-	-	-	1,4	-	-	-
171	12	-	-	-	-	-	-	-	-	-	-	-	-	2
11,3	0,8	-	-	-	-	-	-	-	-	-	-	-	-	0,1
172	5	2	14	3	-	-	-	-	-	-	9	2	-	-
11,4	0,3	0,1	0,9	0,2	-	-	-	-	-	-	0,6	0,1	-	-
71	2	-	-	-	-	-	-	-	-	-	-	-	-	3
7,9	0,2	-	-	-	-	-	-	-	-	-	-	-	-	0,3
72	4	2	14	8	-	1	2	-	1	1	7	-	-	-
8,1	0,4	0,2	1,6	0,9	-	0,1	0,2	-	0,1	0,1	0,8	-	-	-
504	24	-	-	-	-	-	-	-	-	-	-	-	-	10
11,2	0,5	-	-	-	-	-	-	-	-	-	-	-	-	0,2
523	14	13	44	19	-	2	6	-	4	3	46	5	-	-
11,6	0,3	0,3	1,0	0,4	-	0	0,1	-	0,1	0,1	1,0	0,1	-	-

Noch: 8. Bundestagswahl 2017 - Erst- und Zweitstimmen- in den Gemeinden Niedersachsens

BWK	LWK	Einheitsgemeinde (EG) Samtgemeinde (SG) Gemeindefreier Bezirk (GB) Mitgliedsgemeinde (MG) Briefwahl (BW)	Wahlbe- rechtigte	Wählende	Ungültige Stimmen	Gültige Stimmen	CDU	SPD	GRÜNE	DIE LINKE.	FDP
49	9	158009 MG Dettum									
		Zahl I	948	631	8	623	178	275	42	31	25
		%		66,6	1,3	100	28,6	44,1	6,7	5,0	4,0
		Zahl II			7	624	183	234	61	45	47
		%			1,1	100	29,3	37,5	9,8	7,2	7,5
49	9	158012 MG Erkerode									
		Zahl I	725	472	1	471	156	176	47	42	19
		%		65,1	0,2	100	33,1	37,4	10,0	8,9	4,0
		Zahl II			-	472	135	116	75	53	48
		%			0	100	28,6	24,6	15,9	11,2	10,2
49	9	158013 MG Evessen									
		Zahl I	1 045	642	10	632	195	257	68	40	18
		%		61,4	1,6	100	30,9	40,7	10,8	6,3	2,8
		Zahl II			8	634	187	169	88	81	44
		%			1,2	100	29,5	26,7	13,9	12,8	6,9
49	9	158030 MG Sickte									
		Zahl I	4 959	2 682	27	2 655	887	976	220	152	129
		%		54,1	1,0	100	33,4	36,8	8,3	5,7	4,9
		Zahl II			29	2 653	858	731	255	189	259
		%			1,1	100	32,3	27,6	9,6	7,1	9,8
49	9	158033 MG Veltheim (Ohe)									
		Zahl I	789	508	6	502	195	192	29	37	18
		%		64,4	1,2	100	38,8	38,2	5,8	7,4	3,6
		Zahl II			6	502	185	123	63	45	41
		%			1,2	100	36,9	24,5	12,5	9,0	8,2
49	9	158406 BW Sickte									
		Zahl I	-	1 740	11	1 729	669	606	134	87	81
		%		0	0,6	100	38,7	35,0	7,8	5,0	4,7
		Zahl II			8	1 732	666	410	194	112	170
		%			0,5	100	38,5	23,7	11,2	6,5	9,8
		SG6 Sickte									
		Zahl I	8 466	6 675	63	6 612	2 280	2 482	540	389	290
		%		78,8	0,9	100	34,5	37,5	8,2	5,9	4,4
		Zahl II			58	6 617	2 214	1 783	736	525	609
		%			0,9	100	33,5	26,9	11,1	7,9	9,2
49	10	158007 MG Dahlum									
		Zahl I	553	370	4	366	136	147	16	14	11
		%		66,9	1,1	100	37,2	40,2	4,4	3,8	3,0
		Zahl II			1	369	149	119	20	18	15
		%			0,3	100	40,4	32,2	5,4	4,9	4,1
49	10	158008 MG Denkte									
		Zahl I	2 369	1 521	5	1 516	524	615	81	78	73
		%		64,2	0,3	100	34,6	40,6	5,3	5,1	4,8
		Zahl II			2	1 519	545	443	106	106	136
		%			0,1	100	35,9	29,2	7,0	7,0	9,0
49	10	158017 MG Hedeper									
		Zahl I	407	294	4	290	77	126	8	19	8
		%		72,2	1,4	100	26,6	43,4	2,8	6,6	2,8
		Zahl II			4	290	78	93	17	23	22
		%			1,4	100	26,9	32,1	5,9	7,9	7,6

AfD	PIRATEN	NPD	Tier- schutz- partei	FREIE WÄHLER	MLPD	BGE	DiB	DKP	DM	ÖDP	Die PARTEI	V- Partei³	Bünd- nis C	Einzel- bewer- ber
36	2	-	-	-	-	-	-	-	-	-	-	-	-	34
5,8	0,3	-	-	-	-	-	-	-	-	-	-	-	-	5,5
34	3	-	4	3	-	1	-	-	2	-	7	-	-	-
5,4	0,5	-	0,6	0,5	-	0,2	-	-	0,3	-	1,1	-	-	-
28	2	-	-	-	-	-	-	-	-	-	-	-	-	1
5,9	0,4	-	-	-	-	-	-	-	-	-	-	-	-	0,2
27	3	-	5	1	-	1	1	-	-	1	6	-	-	-
5,7	0,6	-	1,1	0,2	-	0,2	0,2	-	-	0,2	1,3	-	-	-
50	3	-	-	-	-	-	-	-	-	-	-	-	-	1
7,9	0,5	-	-	-	-	-	-	-	-	-	-	-	-	0,2
48	2	-	7	-	1	-	-	-	-	1	6	-	-	-
7,6	0,3	-	1,1	-	0,2	-	-	-	-	0,2	0,9	-	-	-
266	13	-	-	-	-	-	-	-	-	-	-	-	-	12
10,0	0,5	-	-	-	-	-	-	-	-	-	-	-	-	0,5
281	6	7	17	9	2	2	-	-	3	2	29	3	-	-
10,6	0,2	0,3	0,6	0,3	0,1	0,1	-	-	0,1	0,1	1,1	0,1	-	-
24	7	-	-	-	-	-	-	-	-	-	-	-	-	-
4,8	1,4	-	-	-	-	-	-	-	-	-	-	-	-	-
23	5	-	3	-	1	-	1	-	-	2	10	-	-	-
4,6	1,0	-	0,6	-	0,2	-	0,2	-	-	0,4	2,0	-	-	-
118	12	-	-	-	-	-	-	-	-	-	-	-	-	22
6,8	0,7	-	-	-	-	-	-	-	-	-	-	-	-	1,3
115	8	6	22	2	1	7	8	1	-	-	10	-	-	-
6,6	0,5	0,3	1,3	0,1	0,1	0,4	0,5	0,1	-	-	0,6	-	-	-
522	39	-	-	-	-	-	-	-	-	-	-	-	-	70
7,9	0,6	-	-	-	-	-	-	-	-	-	-	-	-	1,1
528	27	13	58	15	5	11	10	1	5	6	68	3	-	-
8,0	0,4	0,2	0,9	0,2	0,1	0,2	0,2	0	0,1	0,1	1,0	0	-	-
41	1	-	-	-	-	-	-	-	-	-	-	-	-	-
11,2	0,3	-	-	-	-	-	-	-	-	-	-	-	-	-
39	1	1	-	3	-	-	-	-	-	-	4	-	-	-
10,6	0,3	0,3	-	0,8	-	-	-	-	-	-	1,1	-	-	-
135	6	-	-	-	-	-	-	-	-	-	-	-	-	4
8,9	0,4	-	-	-	-	-	-	-	-	-	-	-	-	0,3
140	4	1	13	5	1	-	1	-	-	1	15	2	-	-
9,2	0,3	0,1	0,9	0,3	0,1	-	0,1	-	-	0,1	1,0	0,1	-	-
48	2	-	-	-	-	-	-	-	-	-	-	-	-	2
16,6	0,7	-	-	-	-	-	-	-	-	-	-	-	-	0,7
46	2	-	3	3	-	-	-	-	-	-	1	2	-	-
15,9	0,7	-	1,0	1,0	-	-	-	-	-	-	0,3	0,7	-	-

Noch: 8. Bundestagswahl 2017 - Erst- und Zweitstimmen- in den Gemeinden Niedersachsens

BWK	LWK	Einheitsgemeinde (EG) Samtgemeinde (SG) Gemeindefreier Bezirk (GB) Mitgliedsgemeinde (MG) Briefwahl (BW)	Wahlbe- rechtigte	Wählende	Ungültige Stimmen	Gültige Stimmen	CDU	SPD	GRÜNE	DIE LINKE.	FDP
49	10	158021 MG Kissenbrück									
		Zahl I	1 392	928	8	920	317	384	34	45	46
		%		66,7	0,9	100	34,5	41,7	3,7	4,9	5,0
		Zahl II			5	923	335	263	66	60	94
		%			0,5	100	36,3	28,5	7,2	6,5	10,2
49	10	158022 MG Kneitlingen									
		Zahl I	676	452	3	449	153	175	35	28	14
		%		66,9	0,7	100	34,1	39,0	7,8	6,2	3,1
		Zahl II			4	448	148	127	47	43	28
		%			0,9	100	33,0	28,3	10,5	9,6	6,3
49	10	158025 MG Roklum									
		Zahl I	375	246	2	244	74	111	6	16	7
		%		65,6	0,8	100	30,3	45,5	2,5	6,6	2,9
		Zahl II			1	245	77	96	13	17	11
		%			0,4	100	31,4	39,2	5,3	6,9	4,5
49	10	158027 MG Schöppenstedt, Stadt									
		Zahl I	4 340	2 361	23	2 338	640	1 079	111	156	95
		%		54,4	1,0	100	27,4	46,2	4,7	6,7	4,1
		Zahl II			19	2 342	641	867	140	179	174
		%			0,8	100	27,4	37,0	6,0	7,6	7,4
49	10	158031 MG Uehrde									
		Zahl I	755	501	4	497	186	196	16	13	16
		%		66,4	0,8	100	37,4	39,4	3,2	2,6	3,2
		Zahl II			2	499	180	165	26	19	33
		%			0,4	100	36,1	33,1	5,2	3,8	6,6
49	10	158032 MG Vahlberg									
		Zahl I	577	396	6	390	116	140	15	25	17
		%		68,6	1,5	100	29,7	35,9	3,8	6,4	4,4
		Zahl II			5	391	120	116	16	27	31
		%			1,3	100	30,7	29,7	4,1	6,9	7,9
49	10	158035 MG Winnigstedt									
		Zahl I	557	354	6	348	90	134	15	30	8
		%		63,6	1,7	100	25,9	38,5	4,3	8,6	2,3
		Zahl II			4	350	98	115	21	25	17
		%			1,1	100	28,0	32,9	6,0	7,1	4,9
49	10	158036 MG Wittmar									
		Zahl I	929	630	4	626	157	292	16	47	28
		%		67,8	0,6	100	25,1	46,6	2,6	7,5	4,5
		Zahl II			3	627	164	231	37	48	54
		%			0,5	100	26,2	36,8	5,9	7,7	8,6
49	10	158040 MG Remlingen-Semmenstedt									
		Zahl I	1 946	1 323	7	1 316	382	576	39	69	60
		%		68,0	0,5	100	29,0	43,8	3,0	5,2	4,6
		Zahl II			5	1 318	384	456	70	82	106
		%			0,4	100	29,1	34,6	5,3	6,2	8,0
49	10	158407 BW Elm-Asse									
		Zahl I	-	2 511	19	2 492	849	1 032	149	104	123
		%		0	0,8	100	34,1	41,4	6,0	4,2	4,9
		Zahl II			18	2 493	858	807	185	132	220
		%			0,7	100	34,4	32,4	7,4	5,3	8,8

AfD	PIRATEN	NPD	Tier- schutz- partei	FREIE WÄHLER	MLPD	BGE	DiB	DKP	DM	ÖDP	Die PARTEI	V- Partei³	Bünd- nis C	Einzel- bewer- ber
89	3	-	-	-	-	-	-	-	-	-	-	-	-	2
9,7	0,3	-	-	-	-	-	-	-	-	-	-	-	-	0,2
87	2	3	6	-	-	-	1	1	-	-	5	-	-	-
9,4	0,2	0,3	0,7	-	-	-	0,1	0,1	-	-	0,5	-	-	-
32	4	-	-	-	-	-	-	-	-	-	-	-	-	8
7,1	0,9	-	-	-	-	-	-	-	-	-	-	-	-	1,8
34	1	1	7	3	1	2	-	-	-	-	5	1	-	-
7,6	0,2	0,2	1,6	0,7	0,2	0,4	-	-	-	-	1,1	0,2	-	-
28	2	-	-	-	-	-	-	-	-	-	-	-	-	-
11,5	0,8	-	-	-	-	-	-	-	-	-	-	-	-	-
22	1	1	6	-	-	-	-	1	-	-	-	-	-	-
9,0	0,4	0,4	2,4	-	-	-	-	0,4	-	-	-	-	-	-
229	23	-	-	-	-	-	-	-	-	-	-	-	-	5
9,8	1,0	-	-	-	-	-	-	-	-	-	-	-	-	0,2
216	14	15	42	13	2	2	2	-	4	3	27	1	-	-
9,2	0,6	0,6	1,8	0,6	0,1	0,1	0,1	-	0,2	0,1	1,2	0	-	-
66	4	-	-	-	-	-	-	-	-	-	-	-	-	-
13,3	0,8	-	-	-	-	-	-	-	-	-	-	-	-	-
62	1	3	4	2	-	-	-	-	1	-	3	-	-	-
12,4	0,2	0,6	0,8	0,4	-	-	-	-	0,2	-	0,6	-	-	-
69	4	-	-	-	-	-	-	-	-	-	-	-	-	4
17,7	1,0	-	-	-	-	-	-	-	-	-	-	-	-	1,0
61	1	2	5	3	-	1	-	-	5	-	3	-	-	-
15,6	0,3	0,5	1,3	0,8	-	0,3	-	-	1,3	-	0,8	-	-	-
66	5	-	-	-	-	-	-	-	-	-	-	-	-	-
19,0	1,4	-	-	-	-	-	-	-	-	-	-	-	-	-
52	2	8	2	2	1	-	-	-	-	-	7	-	-	-
14,9	0,6	2,3	0,6	0,6	0,3	-	-	-	-	-	2,0	-	-	-
79	3	-	-	-	-	-	-	-	-	-	-	-	-	4
12,6	0,5	-	-	-	-	-	-	-	-	-	-	-	-	0,6
76	3	-	8	1	1	1	-	-	-	-	2	1	-	-
12,1	0,5	-	1,3	0,2	0,2	0,2	-	-	-	-	0,3	0,2	-	-
175	12	-	-	-	-	-	-	-	-	-	-	-	-	3
13,3	0,9	-	-	-	-	-	-	-	-	-	-	-	-	0,2
169	7	5	12	5	2	1	-	-	-	1	17	1	-	-
12,8	0,5	0,4	0,9	0,4	0,2	0,1	-	-	-	0,1	1,3	0,1	-	-
195	16	-	-	-	-	-	-	-	-	-	-	-	-	24
7,8	0,6	-	-	-	-	-	-	-	-	-	-	-	-	1,0
184	11	9	40	7	-	8	2	2	3	2	19	4	-	-
7,4	0,4	0,4	1,6	0,3	-	0,3	0,1	0,1	0,1	0,1	0,8	0,2	-	-

Noch: 8. Bundestagswahl 2017 - Erst- und Zweitstimmen- in den Gemeinden Niedersachsens

BWK	LWK	Einheitsgemeinde (EG) Samtgemeinde (SG) Gemeindefreier Bezirk (GB) Mitgliedsgemeinde (MG) Briefwahl (BW)	Wahlbe- rechtigte	Wählende	Ungültige Stimmen	Gültige Stimmen	CDU	SPD	GRÜNE	DIE LINKE.	FDP
		SG7 Elm-Asse									
		Zahl I	14 876	11 887	95	11 792	3 701	5 007	541	644	506
		%		79,9	0,8	100	31,4	42,5	4,6	5,5	4,3
		Zahl II			73	11 814	3 777	3 898	764	779	941
		%			0,6	100	32,0	33,0	6,5	6,6	8,0
		158 Wolfenbüttel									
		Zahl I	96 897	77 351	678	76 673	24 292	31 639	4 258	4 445	3 522
		%		79,8	0,9	100	31,7	41,3	5,6	5,8	4,6
		Zahl II			530	76 821	24 161	23 383	6 214	5 435	6 992
		%			0,7	100	31,5	30,4	8,1	7,1	9,1
53	16	159001 EG Adelebsen, Flecken									
		Zahl I	5 265	4 119	35	4 084	1 337	1 712	275	186	171
		%		78,2	0,8	100	32,7	41,9	6,7	4,6	4,2
		Zahl II			32	4 087	1 217	1 470	313	251	341
		%			0,8	100	29,8	36,0	7,7	6,1	8,3
52	12	159002 EG Bad Grund (Harz),Bergstadt									
		Zahl I	7 079	5 060	49	5 011	1 850	1 941	249	272	235
		%		71,5	1,0	100	36,9	38,7	5,0	5,4	4,7
		Zahl II			43	5 017	1 600	1 809	280	301	352
		%			0,8	100	31,9	36,1	5,6	6,0	7,0
53	12	159003 EG Bad Lauterberg im Harz, Stadt									
		Zahl I	8 971	6 321	83	6 238	2 369	2 229	297	279	304
		%		70,5	1,3	100	38,0	35,7	4,8	4,5	4,9
		Zahl II			75	6 246	2 175	1 932	340	356	569
		%			1,2	100	34,8	30,9	5,4	5,7	9,1
53	12	159004 EG Bad Sachsa, Stadt									
		Zahl I	6 117	4 366	46	4 320	1 617	1 318	267	218	310
		%		71,4	1,1	100	37,4	30,5	6,2	5,0	7,2
		Zahl II			41	4 325	1 427	1 177	248	280	508
		%			0,9	100	33,0	27,2	5,7	6,5	11,7
53	16	159007 EG Bovenden, Flecken									
		Zahl I	10 938	8 913	58	8 855	2 950	3 466	815	391	440
		%		81,5	0,7	100	33,3	39,1	9,2	4,4	5,0
		Zahl II			59	8 854	2 621	2 827	919	573	918
		%			0,7	100	29,6	31,9	10,4	6,5	10,4
53	15	159010 EG Duderstadt, Stadt									
		Zahl I	16 937	12 780	96	12 684	6 430	3 218	626	350	629
		%		75,5	0,8	100	50,7	25,4	4,9	2,8	5,0
		Zahl II			88	12 692	5 778	2 788	722	476	1 327
		%			0,7	100	45,5	22,0	5,7	3,8	10,5
53	15	159013 EG Friedland									
		Zahl I	5 735	4 734	37	4 697	1 575	1 808	474	210	211
		%		82,5	0,8	100	33,5	38,5	10,1	4,5	4,5
		Zahl II			35	4 699	1 467	1 491	456	320	412
		%			0,7	100	31,2	31,7	9,7	6,8	8,8
53	15	159015 EG Gleichen									
		Zahl I	7 128	6 018	45	5 973	1 938	2 294	786	309	211
		%		84,4	0,7	100	32,4	38,4	13,2	5,2	3,5
		Zahl II			26	5 992	1 714	1 885	835	476	514
		%			0,4	100	28,6	31,5	13,9	7,9	8,6

AfD	PIRATEN	NPD	Tier- schutz- partei	FREIE WÄHLER	MLPD	BGE	DiB	DKP	DM	ÖDP	Die PARTEI	V- Partei³	Bünd- nis C	Einzel- bewer- ber
1 252	85	-	-	-	-	-	-	-	-	-	-	-	-	56
10,6	0,7	-	-	-	-	-	-	-	-	-	-	-	-	0,5
1 188	50	49	148	47	8	15	6	4	13	7	108	12	-	-
10,1	0,4	0,4	1,3	0,4	0,1	0,1	0,1	0	0,1	0,1	0,9	0,1	-	-
7 562	644	-	-	-	-	-	-	-	-	-	-	-	-	311
9,9	0,8	-	-	-	-	-	-	-	-	-	-	-	-	0,4
7 584	338	222	788	262	38	97	105	10	183	63	844	102	-	-
9,9	0,4	0,3	1,0	0,3	0	0,1	0,1	0	0,2	0,1	1,1	0,1	-	-
292	26	-	-	21	5	-	-	-	-	-	59	-	-	-
7,1	0,6	-	-	0,5	0,1	-	-	-	-	-	1,4	-	-	-
332	21	16	27	18	-	13	6	-	3	4	48	7	-	-
8,1	0,5	0,4	0,7	0,4	-	0,3	0,1	-	0,1	0,1	1,2	0,2	-	-
464	-	-	-	-	-	-	-	-	-	-	-	-	-	-
9,3	-	-	-	-	-	-	-	-	-	-	-	-	-	-
466	20	30	59	24	2	10	7	-	7	-	43	7	-	-
9,3	0,4	0,6	1,2	0,5	0	0,2	0,1	-	0,1	-	0,9	0,1	-	-
630	34	-	-	41	6	-	-	-	-	-	49	-	-	-
10,1	0,5	-	-	0,7	0,1	-	-	-	-	-	0,8	-	-	-
649	24	48	61	25	2	13	2	2	5	3	35	5	-	-
10,4	0,4	0,8	1,0	0,4	0	0,2	0	0	0,1	0	0,6	0,1	-	-
498	22	-	-	36	2	-	-	-	-	-	32	-	-	-
11,5	0,5	-	-	0,8	0	-	-	-	-	-	0,7	-	-	-
536	14	19	43	26	1	6	3	1	12	2	14	8	-	-
12,4	0,3	0,4	1,0	0,6	0	0,1	0,1	0	0,3	0	0,3	0,2	-	-
597	49	-	-	66	2	-	-	-	-	-	79	-	-	-
6,7	0,6	-	-	0,7	0	-	-	-	-	-	0,9	-	-	-
677	33	20	84	55	1	24	7	6	12	5	60	12	-	-
7,6	0,4	0,2	0,9	0,6	0	0,3	0,1	0,1	0,1	0,1	0,7	0,1	-	-
987	61	-	-	288	3	-	-	-	-	-	92	-	-	-
7,8	0,5	-	-	2,3	0	-	-	-	-	-	0,7	-	-	-
1 122	45	32	81	201	-	9	11	2	10	5	78	5	-	-
8,8	0,4	0,3	0,6	1,6	-	0,1	0,1	0	0,1	0	0,6	0	-	-
310	36	-	-	45	3	-	-	-	-	-	25	-	-	-
6,6	0,8	-	-	1,0	0,1	-	-	-	-	-	0,5	-	-	-
364	15	19	58	41	4	4	8	-	8	2	26	4	-	-
7,7	0,3	0,4	1,2	0,9	0,1	0,1	0,2	-	0,2	0	0,6	0,1	-	-
303	27	-	-	47	2	-	-	-	-	-	56	-	-	-
5,1	0,5	-	-	0,8	0	-	-	-	-	-	0,9	-	-	-
347	24	12	53	34	-	23	7	1	9	8	41	9	-	-
5,8	0,4	0,2	0,9	0,6	-	0,4	0,1	0	0,2	0,1	0,7	0,2	-	-

Noch: 8. Bundestagswahl 2017 - Erst- und Zweitstimmen- in den Gemeinden Niedersachsens

BWK	LWK	Einheitsgemeinde (EG) Samtgemeinde (SG) Gemeindefreier Bezirk (GB) Mitgliedsgemeinde (MG) Briefwahl (BW)	Wahlbe- rechtigte	Wählende	Ungültige Stimmen	Gültige Stimmen	CDU	SPD	GRÜNE	DIE LINKE.	FDP
53	16	159016 Göttingen, Stadt									
		Zahl I	23 848	16 337	187	16 150	4 461	6 280	1 606	1 175	657
		%		68,5	1,1	100	27,6	38,9	9,9	7,3	4,1
		Zahl II			174	16 163	4 135	5 153	1 670	1 678	1 236
		%			1,1	100	25,6	31,9	10,3	10,4	7,6
53	17	159016 Göttingen, Stadt									
		Zahl I	65 544	53 322	333	52 989	13 985	17 855	10 221	4 270	2 415
		%		81,4	0,6	100	26,4	33,7	19,3	8,1	4,6
		Zahl II			262	53 060	12 585	12 884	10 213	7 010	5 135
		%			0,5	100	23,7	24,3	19,2	13,2	9,7
		159016 EG Göttingen, Stadt									
		Zahl I	89 392	69 659	520	69 139	18 446	24 135	11 827	5 445	3 072
		%		77,9	0,7	100	26,7	34,9	17,1	7,9	4,4
		Zahl II			436	69 223	16 720	18 037	11 883	8 688	6 371
		%			0,6	100	24,2	26,1	17,2	12,6	9,2
53	16	159017 EG Hann. Münden, Stadt									
		Zahl I	18 635	13 674	165	13 509	4 197	5 335	916	716	629
		%		73,4	1,2	100	31,1	39,5	6,8	5,3	4,7
		Zahl II			135	13 539	3 893	4 575	1 026	928	1 114
		%			1,0	100	28,8	33,8	7,6	6,9	8,2
53	12	159019 EG Herzberg am Harz, Stad									
		Zahl I	10 502	7 809	88	7 721	2 792	2 813	463	420	333
		%		74,4	1,1	100	36,2	36,4	6,0	5,4	4,3
		Zahl II			69	7 740	2 536	2 525	468	513	590
		%			0,9	100	32,8	32,6	6,0	6,6	7,6
52	12	159026 EG Osterode am Harz, Stad									
		Zahl I	17 991	13 262	153	13 109	5 287	4 821	699	603	593
		%		73,7	1,2	100	40,3	36,8	5,3	4,6	4,5
		Zahl II			103	13 159	4 235	4 551	911	699	1 108
		%			0,8	100	32,2	34,6	6,9	5,3	8,4
53	15	159029 EG Rosdorf									
		Zahl I	9 429	7 307	46	7 261	2 412	2 850	649	347	306
		%		77,5	0,6	100	33,2	39,3	8,9	4,8	4,2
		Zahl II			45	7 262	2 237	2 332	724	495	619
		%			0,6	100	30,8	32,1	10,0	6,8	8,5
53	16	159034 EG Staufenberg									
		Zahl I	6 527	5 204	75	5 129	1 546	1 839	442	315	248
		%		79,7	1,4	100	30,1	35,9	8,6	6,1	4,8
		Zahl II			59	5 145	1 480	1 587	440	376	384
		%			1,1	100	28,8	30,8	8,6	7,3	7,5
52	12	159036 EG Walkenried									
		Zahl I	3 749	2 713	29	2 684	1 087	837	88	177	168
		%		72,4	1,1	100	40,5	31,2	3,3	6,6	6,3
		Zahl II			22	2 691	879	804	110	167	291
		%			0,8	100	32,7	29,9	4,1	6,2	10,8
53	16	159008 MG Bühren									
		Zahl I	470	324	1	323	112	137	26	12	9
		%		68,9	0,3	100	34,7	42,4	8,0	3,7	2,8
		Zahl II			3	321	97	125	24	23	23
		%			0,9	100	30,2	38,9	7,5	7,2	7,2

AfD	PIRATEN	NPD	Tier- schutz- partei	FREIE WÄHLER	MLPD	BGE	DiB	DKP	DM	ÖDP	Die PARTEI	V- Partei³	Bünd- nis C	Einzel- bewer- ber
1 438	162	-	-	77	33	-	-	-	-	-	261	-	-	-
8,9	1,0	-	-	0,5	0,2	-	-	-	-	-	1,6	-	-	-
1 559	78	43	162	50	20	48	20	9	38	17	219	28	-	-
9,6	0,5	0,3	1,0	0,3	0,1	0,3	0,1	0,1	0,2	0,1	1,4	0,2	-	-
2 261	627	-	-	234	82	-	-	-	-	-	1 039	-	-	-
4,3	1,2	-	-	0,4	0,2	-	-	-	-	-	2,0	-	-	-
2 787	298	41	384	175	31	173	195	43	67	78	872	89	-	-
5,3	0,6	0,1	0,7	0,3	0,1	0,3	0,4	0,1	0,1	0,1	1,6	0,2	-	-
3 699	789	-	-	311	115	-	-	-	-	-	1 300	-	-	-
5,4	1,1	-	-	0,4	0,2	-	-	-	-	-	1,9	-	-	-
4 346	376	84	546	225	51	221	215	52	105	95	1 091	117	-	-
6,3	0,5	0,1	0,8	0,3	0,1	0,3	0,3	0,1	0,2	0,1	1,6	0,2	-	-
1 306	123	-	-	140	13	-	-	-	-	-	134	-	-	-
9,7	0,9	-	-	1,0	0,1	-	-	-	-	-	1,0	-	-	-
1 444	73	41	138	97	10	18	17	3	22	18	106	16	-	-
10,7	0,5	0,3	1,0	0,7	0,1	0,1	0,1	0	0,2	0,1	0,8	0,1	-	-
738	63	-	-	39	4	-	-	-	-	-	56	-	-	-
9,6	0,8	-	-	0,5	0,1	-	-	-	-	-	0,7	-	-	-
816	50	35	76	28	1	13	-	-	26	5	51	7	-	-
10,5	0,6	0,5	1,0	0,4	0	0,2	-	-	0,3	0,1	0,7	0,1	-	-
1 106	-	-	-	-	-	-	-	-	-	-	-	-	-	-
8,4	-	-	-	-	-	-	-	-	-	-	-	-	-	-
1 174	44	60	118	37	4	20	18	1	40	7	110	22	-	-
8,9	0,3	0,5	0,9	0,3	0	0,2	0,1	0	0,3	0,1	0,8	0,2	-	-
544	40	-	-	42	2	-	-	-	-	-	69	-	-	-
7,5	0,6	-	-	0,6	0	-	-	-	-	-	1,0	-	-	-
609	26	24	48	41	-	10	9	1	7	2	64	14	-	-
8,4	0,4	0,3	0,7	0,6	-	0,1	0,1	0	0,1	0	0,9	0,2	-	-
582	36	-	-	45	2	-	-	-	-	-	74	-	-	-
11,3	0,7	-	-	0,9	0	-	-	-	-	-	1,4	-	-	-
627	22	23	95	28	2	11	7	-	5	8	43	7	-	-
12,2	0,4	0,4	1,8	0,5	0	0,2	0,1	-	0,1	0,2	0,8	0,1	-	-
327	-	-	-	-	-	-	-	-	-	-	-	-	-	-
12,2	-	-	-	-	-	-	-	-	-	-	-	-	-	-
319	10	11	39	14	1	6	3	-	5	2	28	2	-	-
11,9	0,4	0,4	1,4	0,5	0	0,2	0,1	-	0,2	0,1	1,0	0,1	-	-
18	1	-	-	4	-	-	-	-	-	-	4	-	-	-
5,6	0,3	-	-	1,2	-	-	-	-	-	-	1,2	-	-	-
22	-	-	2	2	-	-	-	-	-	-	3	-	-	-
6,9	-	-	0,6	0,6	-	-	-	-	-	-	0,9	-	-	-

Noch: 8. Bundestagswahl 2017 - Erst- und Zweitstimmen- in den Gemeinden Niedersachsens

BWK	LWK	Einheitsgemeinde (EG) Samtgemeinde (SG) Gemeindefreier Bezirk (GB) Mitgliedsgemeinde (MG) Briefwahl (BW)	Wahlbe- rechtigte	Wählende	Ungültige Stimmen	Gültige Stimmen	CDU	SPD	GRÜNE	DIE LINKE.	FDP
53	16	159009 MG Dransfeld, Stadt									
		Zahl I	3 608	2 170	19	2 151	737	751	171	112	143
		%		60,1	0,9	100	34,3	34,9	7,9	5,2	6,6
		Zahl II			17	2 153	694	614	186	163	211
		%			0,8	100	32,2	28,5	8,6	7,6	9,8
53	16	159021 MG Jühnde									
		Zahl I	797	538	6	532	180	227	33	21	22
		%		67,5	1,1	100	33,8	42,7	6,2	3,9	4,1
		Zahl II			4	534	160	202	37	24	48
		%			0,7	100	30,0	37,8	6,9	4,5	9,0
53	16	159024 MG Niemental									
		Zahl I	1 235	844	8	836	293	322	53	36	53
		%		68,3	0,9	100	35,0	38,5	6,3	4,3	6,3
		Zahl II			7	837	285	269	48	60	79
		%			0,8	100	34,1	32,1	5,7	7,2	9,4
53	16	159031 MG Scheden									
		Zahl I	1 615	998	11	987	332	346	72	46	45
		%		61,8	1,1	100	33,6	35,1	7,3	4,7	4,6
		Zahl II			8	990	302	293	67	70	97
		%			0,8	100	30,5	29,6	6,8	7,1	9,8
53	16	159401 BW Dransfeld									
		Zahl I	-	1 241	5	1 236	515	388	120	46	80
		%		0	0,4	100	41,7	31,4	9,7	3,7	6,5
		Zahl II			4	1 237	485	327	107	68	141
		%			0,3	100	39,2	26,4	8,6	5,5	11,4
		SG1 Dransfeld									
		Zahl I	7 725	6 115	50	6 065	2 169	2 171	475	273	352
		%		79,2	0,8	100	35,8	35,8	7,8	4,5	5,8
		Zahl II			43	6 072	2 023	1 830	469	408	599
		%			0,7	100	33,3	30,1	7,7	6,7	9,9
53	15	159005 MG Bilshausen									
		Zahl I	1 849	1 006	6	1 000	543	247	31	25	25
		%		54,4	0,6	100	54,3	24,7	3,1	2,5	2,5
		Zahl II			3	1 003	469	215	38	37	87
		%			0,3	100	46,8	21,4	3,8	3,7	8,7
53	15	159006 MG Bodensee									
		Zahl I	610	413	2	411	219	96	23	20	22
		%		67,7	0,5	100	53,3	23,4	5,6	4,9	5,4
		Zahl II			1	412	185	88	26	24	49
		%			0,2	100	44,9	21,4	6,3	5,8	11,9
53	15	159014 MG Gieboldehausen, Flecke									
		Zahl I	3 267	1 722	14	1 708	751	496	81	63	65
		%		52,7	0,8	100	44,0	29,0	4,7	3,7	3,8
		Zahl II			13	1 709	657	450	89	78	167
		%			0,8	100	38,4	26,3	5,2	4,6	9,8
53	15	159022 MG Krebeck									
		Zahl I	882	585	9	576	366	98	43	24	16
		%		66,3	1,5	100	63,5	17,0	7,5	4,2	2,8
		Zahl II			5	580	336	86	41	27	52
		%			0,9	100	57,9	14,8	7,1	4,7	9,0

AfD	PIRATEN	NPD	Tier- schutz- partei	FREIE WÄHLER	MLPD	BGE	DiB	DKP	DM	ÖDP	Die PARTEI	V- Partei³	Bünd- nis C	Einzel- bewer- ber
187	4	-	-	33	3	-	-	-	-	-	10	-	-	-
8,7	0,2	-	-	1,5	0,1	-	-	-	-	-	0,5	-	-	-
213	4	2	14	25	1	6	-	1	2	-	16	1	-	-
9,9	0,2	0,1	0,7	1,2	0	0,3	-	0	0,1	-	0,7	0	-	-
40	2	-	-	4	-	-	-	-	-	-	3	-	-	-
7,5	0,4	-	-	0,8	-	-	-	-	-	-	0,6	-	-	-
48	3	2	1	3	-	1	2	-	1	-	2	-	-	-
9,0	0,6	0,4	0,2	0,6	-	0,2	0,4	-	0,2	-	0,4	-	-	-
56	8	-	-	10	-	-	-	-	-	-	5	-	-	-
6,7	1,0	-	-	1,2	-	-	-	-	-	-	0,6	-	-	-
65	1	1	9	8	-	4	-	-	2	1	5	-	-	-
7,8	0,1	0,1	1,1	1,0	-	0,5	-	-	0,2	0,1	0,6	-	-	-
90	7	-	-	34	1	-	-	-	-	-	14	-	-	-
9,1	0,7	-	-	3,4	0,1	-	-	-	-	-	1,4	-	-	-
106	5	7	9	19	-	1	1	2	-	-	10	1	-	-
10,7	0,5	0,7	0,9	1,9	-	0,1	0,1	0,2	-	-	1,0	0,1	-	-
56	7	-	-	14	-	-	-	-	-	-	10	-	-	-
4,5	0,6	-	-	1,1	-	-	-	-	-	-	0,8	-	-	-
70	5	-	7	11	-	2	1	-	2	-	9	2	-	-
5,7	0,4	-	0,6	0,9	-	0,2	0,1	-	0,2	-	0,7	0,2	-	-
447	29	-	-	99	4	-	-	-	-	-	46	-	-	-
7,4	0,5	-	-	1,6	0,1	-	-	-	-	-	0,8	-	-	-
524	18	12	42	68	1	14	4	3	7	1	45	4	-	-
8,6	0,3	0,2	0,7	1,1	0	0,2	0,1	0	0,1	0	0,7	0,1	-	-
97	3	-	-	23	2	-	-	-	-	-	4	-	-	-
9,7	0,3	-	-	2,3	0,2	-	-	-	-	-	0,4	-	-	-
114	4	5	4	20	1	4	-	-	-	-	5	-	-	-
11,4	0,4	0,5	0,4	2,0	0,1	0,4	-	-	-	-	0,5	-	-	-
24	1	-	-	6	-	-	-	-	-	-	-	-	-	-
5,8	0,2	-	-	1,5	-	-	-	-	-	-	-	-	-	-
32	-	3	-	2	-	-	1	-	-	-	1	1	-	-
7,8	-	0,7	-	0,5	-	-	0,2	-	-	-	0,2	0,2	-	-
180	11	-	-	47	-	-	-	-	-	-	14	-	-	-
10,5	0,6	-	-	2,8	-	-	-	-	-	-	0,8	-	-	-
192	6	5	15	37	-	-	1	-	1	-	10	1	-	-
11,2	0,4	0,3	0,9	2,2	-	-	0,1	-	0,1	-	0,6	0,1	-	-
17	4	-	-	2	-	-	-	-	-	-	6	-	-	-
3,0	0,7	-	-	0,3	-	-	-	-	-	-	1,0	-	-	-
20	2	1	2	3	-	2	1	-	-	3	4	-	-	-
3,4	0,3	0,2	0,3	0,5	-	0,3	0,2	-	-	0,5	0,7	-	-	-

Noch: 8. Bundestagswahl 2017 - Erst- und Zweitstimmen- in den Gemeinden Niedersachsens

BWK	LWK	Einheitsgemeinde (EG) Samtgemeinde (SG) Gemeindefreier Bezirk (GB) Mitgliedsgemeinde (MG) Briefwahl (BW)	Wahlbe- rechtigte	Wählende	Ungültige Stimmen	Gültige Stimmen	CDU	SPD	GRÜNE	DIE LINKE.	FDP
53	15	159025 MG Obernfeld									
		Zahl I	788	496	3	493	281	116	9	14	11
		%		62,9	0,6	100	57,0	23,5	1,8	2,8	2,2
		Zahl II			3	493	269	109	16	16	19
		%			0,6	100	54,6	22,1	3,2	3,2	3,9
53	15	159027 MG Rhumspringe									
		Zahl I	1 497	924	6	918	553	171	40	31	26
		%		61,7	0,6	100	60,2	18,6	4,4	3,4	2,8
		Zahl II			7	917	514	158	39	39	67
		%			0,8	100	56,1	17,2	4,3	4,3	7,3
53	15	159028 MG Rollshausen									
		Zahl I	713	418	4	414	233	81	20	17	17
		%		58,6	1,0	100	56,3	19,6	4,8	4,1	4,1
		Zahl II			4	414	194	78	24	19	40
		%			1,0	100	46,9	18,8	5,8	4,6	9,7
53	15	159030 MG Rüdershausen									
		Zahl I	692	386	2	384	170	136	13	17	15
		%		55,8	0,5	100	44,3	35,4	3,4	4,4	3,9
		Zahl II			3	383	152	123	16	19	34
		%			0,8	100	39,7	32,1	4,2	5,0	8,9
53	15	159037 MG Wollbrandshausen									
		Zahl I	514	311	3	308	207	74	5	4	2
		%		60,5	1,0	100	67,2	24,0	1,6	1,3	0,6
		Zahl II			2	309	187	65	10	4	21
		%			0,6	100	60,5	21,0	3,2	1,3	6,8
53	15	159038 MG Wollershausen									
		Zahl I	342	215	-	215	78	85	11	5	7
		%		62,9	0	100	36,3	39,5	5,1	2,3	3,3
		Zahl II			-	215	63	80	6	18	15
		%			0	100	29,3	37,2	2,8	8,4	7,0
53	15	159402 BW Gieboldehausen									
		Zahl I	-	2 137	6	2 131	1 177	510	98	37	103
		%		0	0,3	100	55,2	23,9	4,6	1,7	4,8
		Zahl II			3	2 134	1 120	467	79	66	186
		%			0,1	100	52,5	21,9	3,7	3,1	8,7
		SG2 Gieboldehausen									
		Zahl I	11 154	8 613	55	8 558	4 578	2 110	374	257	309
		%		77,2	0,6	100	53,5	24,7	4,4	3,0	3,6
		Zahl II			44	8 569	4 146	1 919	384	347	737
		%			0,5	100	48,4	22,4	4,5	4,0	8,6
52	12	159012 MG Elbingerode									
		Zahl I	370	230	2	228	118	63	18	10	3
		%		62,2	0,9	100	51,8	27,6	7,9	4,4	1,3
		Zahl II			2	228	104	61	19	10	9
		%			0,9	100	45,6	26,8	8,3	4,4	3,9
52	12	159018 MG Hattorf am Harz									
		Zahl I	3 339	1 920	18	1 902	690	807	95	92	76
		%		57,5	0,9	100	36,3	42,4	5,0	4,8	4,0
		Zahl II			16	1 904	571	737	112	113	144
		%			0,8	100	30,0	38,7	5,9	5,9	7,6

AfD	PIRATEN	NPD	Tier- schutz- partei	FREIE WÄHLER	MLPD	BGE	DiB	DKP	DM	ÖDP	Die PARTEI	V- Partei³	Bünd- nis C	Einzel- bewer- ber
18	2	-	-	41	-	-	-	-	-	-	1	-	-	-
3,7	0,4	-	-	8,3	-	-	-	-	-	-	0,2	-	-	-
24	2	3	2	32	-	-	-	-	-	-	1	-	-	-
4,9	0,4	0,6	0,4	6,5	-	-	-	-	-	-	0,2	-	-	-
79	7	-	-	9	-	-	-	-	-	-	2	-	-	-
8,6	0,8	-	-	1,0	-	-	-	-	-	-	0,2	-	-	-
79	6	-	4	10	-	-	-	-	-	-	1	-	-	-
8,6	0,7	-	0,4	1,1	-	-	-	-	-	-	0,1	-	-	-
38	-	-	-	5	-	-	-	-	-	-	3	-	-	-
9,2	-	-	-	1,2	-	-	-	-	-	-	0,7	-	-	-
44	-	3	3	7	-	-	1	-	-	-	1	-	-	-
10,6	-	0,7	0,7	1,7	-	-	0,2	-	-	-	0,2	-	-	-
28	1	-	-	2	-	-	-	-	-	-	2	-	-	-
7,3	0,3	-	-	0,5	-	-	-	-	-	-	0,5	-	-	-
32	-	3	2	2	-	-	-	-	-	-	-	-	-	-
8,4	-	0,8	0,5	0,5	-	-	-	-	-	-	-	-	-	-
11	3	-	-	2	-	-	-	-	-	-	-	-	-	-
3,6	1,0	-	-	0,6	-	-	-	-	-	-	-	-	-	-
15	3	-	2	1	-	-	-	-	-	-	1	-	-	-
4,9	1,0	-	0,6	0,3	-	-	-	-	-	-	0,3	-	-	-
25	-	-	-	2	-	-	-	-	-	-	2	-	-	-
11,6	-	-	-	0,9	-	-	-	-	-	-	0,9	-	-	-
29	-	-	1	1	-	-	2	-	-	-	-	-	-	-
13,5	-	-	0,5	0,5	-	-	0,9	-	-	-	-	-	-	-
125	6	-	-	58	1	-	-	-	-	-	16	-	-	-
5,9	0,3	-	-	2,7	0	-	-	-	-	-	0,8	-	-	-
140	6	2	10	40	1	1	-	-	2	1	12	1	-	-
6,6	0,3	0,1	0,5	1,9	0	0	-	-	0,1	0	0,6	0	-	-
642	38	-	-	197	3	-	-	-	-	-	50	-	-	-
7,5	0,4	-	-	2,3	0	-	-	-	-	-	0,6	-	-	-
721	29	25	45	155	2	7	6	-	3	4	36	3	-	-
8,4	0,3	0,3	0,5	1,8	0	0,1	0,1	-	0	0	0,4	0	-	-
16	-	-	-	-	-	-	-	-	-	-	-	-	-	-
7,0	-	-	-	-	-	-	-	-	-	-	-	-	-	-
19	-	-	4	-	-	1	-	-	-	-	1	-	-	-
8,3	-	-	1,8	-	-	0,4	-	-	-	-	0,4	-	-	-
142	-	-	-	-	-	-	-	-	-	-	-	-	-	-
7,5	-	-	-	-	-	-	-	-	-	-	-	-	-	-
161	6	3	14	12	-	6	2	-	-	2	18	3	-	-
8,5	0,3	0,2	0,7	0,6	-	0,3	0,1	-	-	0,1	0,9	0,2	-	-

Noch: 8. Bundestagswahl 2017 - Erst- und Zweitstimmen- in den Gemeinden Niedersachsens

BWK	LWK	Einheitsgemeinde (EG) Samtgemeinde (SG) Gemeindefreier Bezirk (GB) Mitgliedsgemeinde (MG) Briefwahl (BW)	Wahlbe- rechtigte	Wählende	Ungültige Stimmen	Gültige Stimmen	CDU	SPD	GRÜNE	DIE LINKE.	FDP
52	12	159020 MG Hörden am Harz									
		Zahl I	829	562	8	554	251	185	30	18	19
		%		67,8	1,4	100	45,3	33,4	5,4	3,2	3,4
		Zahl II			8	554	197	173	33	29	49
		%			1,4	100	35,6	31,2	6,0	5,2	8,8
52	12	159039 MG Wulften am Harz									
		Zahl I	1 497	930	7	923	384	346	51	42	38
		%		62,1	0,8	100	41,6	37,5	5,5	4,6	4,1
		Zahl II			7	923	317	328	71	47	55
		%			0,8	100	34,3	35,5	7,7	5,1	6,0
52	12	159403 BW Hattorf am Harz									
		Zahl I	-	996	6	990	450	350	57	32	41
		%		0	0,6	100	45,5	35,4	5,8	3,2	4,1
		Zahl II			2	994	382	334	59	51	75
		%			0,2	100	38,4	33,6	5,9	5,1	7,5
		SG3 Hattorf am Harz									
		Zahl I	6 035	4 638	41	4 597	1 893	1 751	251	194	177
		%		76,9	0,9	100	41,2	38,1	5,5	4,2	3,9
		Zahl II			35	4 603	1 571	1 633	294	250	332
		%			0,8	100	34,1	35,5	6,4	5,4	7,2
53	15	159011 MG Ebergötzen									
		Zahl I	1 646	1 011	10	1 001	281	480	73	37	43
		%		61,4	1,0	100	28,1	48,0	7,3	3,7	4,3
		Zahl II			10	1 001	271	408	79	53	74
		%			1,0	100	27,1	40,8	7,9	5,3	7,4
53	15	159023 MG Landolfshausen									
		Zahl I	874	611	5	606	205	245	71	31	15
		%		69,9	0,8	100	33,8	40,4	11,7	5,1	2,5
		Zahl II			5	606	187	212	69	46	46
		%			0,8	100	30,9	35,0	11,4	7,6	7,6
53	15	159032 MG Seeburg									
		Zahl I	1 321	811	5	806	360	225	73	23	43
		%		61,4	0,6	100	44,7	27,9	9,1	2,9	5,3
		Zahl II			6	805	324	197	62	41	86
		%			0,7	100	40,2	24,5	7,7	5,1	10,7
53	15	159033 MG Seulingen									
		Zahl I	1 091	621	3	618	360	152	19	13	29
		%		56,9	0,5	100	58,3	24,6	3,1	2,1	4,7
		Zahl II			1	620	326	144	21	16	53
		%			0,2	100	52,6	23,2	3,4	2,6	8,5
53	15	159035 MG Waake									
		Zahl I	1 033	655	12	643	181	246	85	40	27
		%		63,4	1,8	100	28,1	38,3	13,2	6,2	4,2
		Zahl II			8	647	158	196	98	56	58
		%			1,2	100	24,4	30,3	15,1	8,7	9,0
53	15	159404 BW Radolfshausen									
		Zahl I	-	1 206	5	1 201	507	386	124	45	52
		%		0	0,4	100	42,2	32,1	10,3	3,7	4,3
		Zahl II			6	1 200	477	339	120	49	101
		%			0,5	100	39,8	28,3	10,0	4,1	8,4

AfD	PIRATEN	NPD	Tier- schutz- partei	FREIE WÄHLER	MLPD	BGE	DiB	DKP	DM	ÖDP	Die PARTEI	V- Partei³	Bünd- nis C	Einzel- bewer- ber
51	-	-	-	-	-	-	-	-	-	-	-	-	-	-
9,2	-	-	-	-	-	-	-	-	-	-	-	-	-	-
60	-	2	8	1	-	-	-	-	-	-	2	-	-	-
10,8	-	0,4	1,4	0,2	-	-	-	-	-	-	0,4	-	-	-
62	-	-	-	-	-	-	-	-	-	-	-	-	-	-
6,7	-	-	-	-	-	-	-	-	-	-	-	-	-	-
67	1	7	13	6	-	-	-	-	-	-	7	4	-	-
7,3	0,1	0,8	1,4	0,7	-	-	-	-	-	-	0,8	0,4	-	-
60	-	-	-	-	-	-	-	-	-	-	-	-	-	-
6,1	-	-	-	-	-	-	-	-	-	-	-	-	-	-
64	3	5	8	2	-	1	2	1	-	-	5	2	-	-
6,4	0,3	0,5	0,8	0,2	-	0,1	0,2	0,1	-	-	0,5	0,2	-	-
331	-	-	-	-	-	-	-	-	-	-	-	-	-	-
7,2	-	-	-	-	-	-	-	-	-	-	-	-	-	-
371	10	17	47	21	-	8	4	1	-	2	33	9	-	-
8,1	0,2	0,4	1,0	0,5	-	0,2	0,1	0	-	0	0,7	0,2	-	-
64	4	-	-	9	2	-	-	-	-	-	8	-	-	-
6,4	0,4	-	-	0,9	0,2	-	-	-	-	-	0,8	-	-	-
83	3	3	7	3	-	3	-	-	4	-	9	1	-	-
8,3	0,3	0,3	0,7	0,3	-	0,3	-	-	0,4	-	0,9	0,1	-	-
31	3	-	-	1	-	-	-	-	-	-	4	-	-	-
5,1	0,5	-	-	0,2	-	-	-	-	-	-	0,7	-	-	-
33	-	-	2	1	-	1	3	-	2	1	3	-	-	-
5,4	-	-	0,3	0,2	-	0,2	0,5	-	0,3	0,2	0,5	-	-	-
65	2	-	-	9	-	-	-	-	-	-	6	-	-	-
8,1	0,2	-	-	1,1	-	-	-	-	-	-	0,7	-	-	-
66	3	2	7	5	-	-	-	1	1	-	8	2	-	-
8,2	0,4	0,2	0,9	0,6	-	-	-	0,1	0,1	-	1,0	0,2	-	-
37	2	-	-	3	1	-	-	-	-	-	2	-	-	-
6,0	0,3	-	-	0,5	0,2	-	-	-	-	-	0,3	-	-	-
41	3	1	4	1	1	-	2	-	-	-	6	1	-	-
6,6	0,5	0,2	0,6	0,2	0,2	-	0,3	-	-	-	1,0	0,2	-	-
44	8	-	-	7	-	-	-	-	-	-	5	-	-	-
6,8	1,2	-	-	1,1	-	-	-	-	-	-	0,8	-	-	-
50	3	2	5	6	-	2	3	-	6	-	4	-	-	-
7,7	0,5	0,3	0,8	0,9	-	0,3	0,5	-	0,9	-	0,6	-	-	-
54	8	-	-	12	-	-	-	-	-	-	13	-	-	-
4,5	0,7	-	-	1,0	-	-	-	-	-	-	1,1	-	-	-
59	3	5	12	5	-	9	5	-	6	-	8	2	-	-
4,9	0,3	0,4	1,0	0,4	-	0,8	0,4	-	0,5	-	0,7	0,2	-	-

Noch: 8. Bundestagswahl 2017 - Erst- und Zweitstimmen- in den Gemeinden Niedersachsens

BWK	LWK	Einheitsgemeinde (EG) Samtgemeinde (SG) Gemeindefreier Bezirk (GB) Mitgliedsgemeinde (MG) Briefwahl (BW)	Wahlbe- rechtigte	Wählende	Ungültige Stimmen	Gültige Stimmen	CDU	SPD	GRÜNE	DIE LINKE.	FDP
		SG4 Radolfshausen									
		Zahl I	5 965	4 915	40	4 875	1 894	1 734	445	189	209
		%		82,4	0,8	100	38,9	35,6	9,1	3,9	4,3
		Zahl II			36	4 879	1 743	1 496	449	261	418
		%			0,7	100	35,7	30,7	9,2	5,3	8,6
		159 Göttingen									
		Zahl I	255 274	196 220	1 711	194 509	66 367	68 382	20 418	11 151	8 907
		%		76,9	0,9	100	34,1	35,2	10,5	5,7	4,6
		Zahl II			1 426	194 794	59 462	56 668	21 271	16 165	17 504
		%			0,7	100	30,5	29,1	10,9	8,3	9,0
		1 Statistische Region Braunschweig									
		Zahl I	1 238 266	943 030	9 036	933 994	318 133	352 521	61 656	56 382	46 697
		%		76,2	1,0	100	34,1	37,7	6,6	6,0	5,0
		Zahl II			7 455	935 575	294 708	280 089	77 950	69 039	82 120
		%			0,8	100	31,5	29,9	8,3	7,4	8,8
24	241001	Hannover, Landeshauptstadt									
		Zahl I	68 104	54 956	517	54 439	20 085	16 816	4 950	3 172	3 896
		%		80,7	0,9	100	36,9	30,9	9,1	5,8	7,2
		Zahl II			330	54 626	16 829	13 049	6 956	4 210	7 184
		%			0,6	100	30,8	23,9	12,7	7,7	13,2
25	241001	Hannover, Landeshauptstadt									
		Zahl I	70 837	52 856	567	52 289	17 281	18 073	3 519	3 302	3 699
		%		74,6	1,1	100	33,0	34,6	6,7	6,3	7,1
		Zahl II			397	52 459	15 823	14 388	4 983	4 196	5 747
		%			0,8	100	30,2	27,4	9,5	8,0	11,0
26	241001	Hannover, Landeshauptstadt									
		Zahl I	74 012	53 239	622	52 617	11 086	19 062	5 975	6 767	2 326
		%		71,9	1,2	100	21,1	36,2	11,4	12,9	4,4
		Zahl II			445	52 794	10 128	14 551	7 758	8 467	3 477
		%			0,8	100	19,2	27,6	14,7	16,0	6,6
27	241001	Hannover, Landeshauptstadt									
		Zahl I	75 444	56 757	546	56 211	17 213	19 941	5 352	4 092	3 134
		%		75,2	1,0	100	30,6	35,5	9,5	7,3	5,6
		Zahl II			375	56 382	14 717	16 042	7 204	5 303	5 541
		%			0,7	100	26,1	28,5	12,8	9,4	9,8
28	241001	Hannover, Landeshauptstadt									
		Zahl I	84 919	66 028	545	65 483	16 535	23 401	8 792	6 021	3 844
		%		77,8	0,8	100	25,3	35,7	13,4	9,2	5,9
		Zahl II			349	65 679	15 107	16 579	11 470	8 117	6 444
		%			0,5	100	23,0	25,2	17,5	12,4	9,8
41	241001	Hannover, Landeshauptstadt									
		Zahl I	179 883	134 805	1 390	133 415	39 487	47 549	12 102	9 579	8 734
		%		74,9	1,0	100	29,6	35,6	9,1	7,2	6,5
		Zahl II			956	133 849	36 401	36 645	16 292	12 470	13 658
		%			0,7	100	27,2	27,4	12,2	9,3	10,2
42	241001	Hannover, Landeshauptstadt									
		Zahl I	193 433	149 031	1 407	147 624	42 713	49 744	16 486	13 775	8 165
		%		77,0	0,9	100	28,9	33,7	11,2	9,3	5,5
		Zahl II			940	148 091	36 203	37 964	22 079	17 823	14 735
		%			0,6	100	24,4	25,6	14,9	12,0	9,9

AfD	PIRATEN	NPD	Tier- schutz- partei	FREIE WÄHLER	MLPD	BGE	DiB	DKP	DM	ÖDP	Die PARTEI	V- Partei³	Bünd- nis C	Einzel- bewer- ber
295	27	-	-	41	3	-	-	-	-	-	38	-	-	-
6,1	0,6	-	-	0,8	0,1	-	-	-	-	-	0,8	-	-	-
332	15	13	37	21	1	15	13	1	19	1	38	6	-	-
6,8	0,3	0,3	0,8	0,4	0	0,3	0,3	0	0,4	0	0,8	0,1	-	-
14 098	1 400	-	-	1 458	169	-	-	-	-	-	2 159	-	-	-
7,2	0,7	-	-	0,7	0,1	-	-	-	-	-	1,1	-	-	-
15 776	869	541	1 697	1 159	83	445	347	74	305	174	1 990	264	-	-
8,1	0,4	0,3	0,9	0,6	0	0,2	0,2	0	0,2	0,1	1,0	0,1	-	-
86 988	2 818	-	-	1 458	942	-	-	-	-	-	2 159	-	725	3 515
9,3	0,3	-	-	0,2	0,1	-	-	-	-	-	0,2	-	0,1	0,4
94 040	4 096	3 067	8 951	3 579	496	1 558	1 410	216	1 962	938	10 014	1 342	-	-
10,1	0,4	0,3	1,0	0,4	0,1	0,2	0,2	0	0,2	0,1	1,1	0,1	-	-
4 063	394	-	-	56	50	-	-	29	-	-	928	-	-	-
7,5	0,7	-	-	0,1	0,1	-	-	0,1	-	-	1,7	-	-	-
4 309	243	84	444	149	21	115	113	24	133	44	626	93	-	-
7,9	0,4	0,2	0,8	0,3	0	0,2	0,2	0	0,2	0,1	1,1	0,2	-	-
5 021	404	-	-	252	31	-	-	46	-	-	661	-	-	-
9,6	0,8	-	-	0,5	0,1	-	-	0,1	-	-	1,3	-	-	-
5 413	258	108	431	141	16	124	83	23	155	50	458	62	-	-
10,3	0,5	0,2	0,8	0,3	0	0,2	0,2	0	0,3	0,1	0,9	0,1	-	-
4 371	723	-	-	141	159	-	-	130	-	-	1 877	-	-	-
8,3	1,4	-	-	0,3	0,3	-	-	0,2	-	-	3,6	-	-	-
4 626	467	78	549	146	86	206	216	76	345	69	1 420	129	-	-
8,8	0,9	0,1	1,0	0,3	0,2	0,4	0,4	0,1	0,7	0,1	2,7	0,2	-	-
4 702	515	-	-	-	68	-	-	70	-	-	1 124	-	-	-
8,4	0,9	-	-	-	0,1	-	-	0,1	-	-	2,0	-	-	-
4 990	348	74	540	135	36	140	127	36	195	75	781	98	-	-
8,9	0,6	0,1	1,0	0,2	0,1	0,2	0,2	0,1	0,3	0,1	1,4	0,2	-	-
3 797	711	-	-	219	90	-	-	94	-	-	1 979	-	-	-
5,8	1,1	-	-	0,3	0,1	-	-	0,1	-	-	3,0	-	-	-
4 129	420	86	600	193	46	269	228	59	229	110	1 449	144	-	-
6,3	0,6	0,1	0,9	0,3	0,1	0,4	0,3	0,1	0,3	0,2	2,2	0,2	-	-
11 364	1 231	-	-	668	163	-	-	137	-	-	2 401	-	-	-
8,5	0,9	-	-	0,5	0,1	-	-	0,1	-	-	1,8	-	-	-
12 226	768	244	1 222	409	78	365	297	79	545	162	1 768	220	-	-
9,1	0,6	0,2	0,9	0,3	0,1	0,3	0,2	0,1	0,4	0,1	1,3	0,2	-	-
10 590	1 516	-	-	-	235	-	-	232	-	-	4 168	-	-	-
7,2	1,0	-	-	-	0,2	-	-	0,2	-	-	2,8	-	-	-
11 241	968	186	1 342	355	127	489	470	139	512	186	2 966	306	-	-
7,6	0,7	0,1	0,9	0,2	0,1	0,3	0,3	0,1	0,3	0,1	2,0	0,2	-	-

Noch: 8. Bundestagswahl 2017 - Erst- und Zweitstimmen- in den Gemeinden Niedersachsens

BWK	LWK	Einheitsgemeinde (EG) Samtgemeinde (SG) Gemeindefreier Bezirk (GB) Mitgliedsgemeinde (MG) Briefwahl (BW)	Wahlbe- rechtigte	Wählende	Ungültige Stimmen	Gültige Stimmen	CDU	SPD	GRÜNE	DIE LINKE.	FDP
		241001 EG Hannover, Landeshauptstadt									
		Zahl I	373 316	283 836	2 797	281 039	82 200	97 293	28 588	23 354	16 899
		%		76,0	1,0	100	29,2	34,6	10,2	8,3	6,0
		Zahl II			1 896	281 940	72 604	74 609	38 371	30 293	28 393
		%			0,7	100	25,8	26,5	13,6	10,7	10,1
47	34	241002 EG Barsinghausen, Stadt									
		Zahl I	26 600	21 095	209	20 886	7 227	7 884	1 300	1 165	1 124
		%		79,3	1,0	100	34,6	37,7	6,2	5,6	5,4
		Zahl II			165	20 930	6 481	6 226	1 995	1 429	1 994
		%			0,8	100	31,0	29,7	9,5	6,8	9,5
43	30	241003 EG Burgdorf, Stadt									
		Zahl I	23 625	18 529	154	18 375	7 338	5 992	1 265	1 008	985
		%		78,4	0,8	100	39,9	32,6	6,9	5,5	5,4
		Zahl II			122	18 407	6 237	4 917	1 708	1 152	2 041
		%			0,7	100	33,9	26,7	9,3	6,3	11,1
43	31	241004 EG Burgwedel, Stadt									
		Zahl I	16 356	13 580	84	13 496	7 044	3 516	797	457	618
		%		83,0	0,6	100	52,2	26,1	5,9	3,4	4,6
		Zahl II			82	13 498	5 334	3 072	1 159	657	1 770
		%			0,6	100	39,5	22,8	8,6	4,9	13,1
43	32	241005 EG Garbsen, Stadt									
		Zahl I	44 905	33 026	378	32 648	11 969	11 440	1 684	1 698	1 637
		%		73,5	1,1	100	36,7	35,0	5,2	5,2	5,0
		Zahl II			308	32 718	10 866	9 809	2 130	1 966	2 893
		%			0,9	100	33,2	30,0	6,5	6,0	8,8
47	34	241006 EG Gehrden, Stadt									
		Zahl I	11 683	9 454	77	9 377	3 654	3 259	569	430	600
		%		80,9	0,8	100	39,0	34,8	6,1	4,6	6,4
		Zahl II			56	9 398	3 219	2 530	887	532	1 120
		%			0,6	100	34,3	26,9	9,4	5,7	11,9
47	35	241007 EG Hemmingen, Stadt									
		Zahl I	14 908	12 528	99	12 429	4 846	4 246	902	578	725
		%		84,0	0,8	100	39,0	34,2	7,3	4,7	5,8
		Zahl II			75	12 453	4 214	3 143	1 357	737	1 483
		%			0,6	100	33,8	25,2	10,9	5,9	11,9
43	31	241008 EG Isernhagen									
		Zahl I	18 654	15 394	112	15 282	7 136	4 039	1 028	601	1 096
		%		82,5	0,7	100	46,7	26,4	6,7	3,9	7,2
		Zahl II			92	15 302	5 733	3 317	1 305	768	2 377
		%			0,6	100	37,5	21,7	8,5	5,0	15,5
47	29	241009 EG Laatzen, Stadt									
		Zahl I	30 346	23 075	219	22 856	7 434	9 200	983	1 308	1 166
		%		76,0	0,9	100	32,5	40,3	4,3	5,7	5,1
		Zahl II			206	22 869	6 901	7 143	1 706	1 570	2 071
		%			0,9	100	30,2	31,2	7,5	6,9	9,1
43	31	241010 EG Langenhagen, Stadt									
		Zahl I	39 417	29 399	263	29 136	10 646	10 018	1 688	1 745	1 307
		%		74,6	0,9	100	36,5	34,4	5,8	6,0	4,5
		Zahl II			231	29 168	9 328	8 292	2 118	2 034	2 634
		%			0,8	100	32,0	28,4	7,3	7,0	9,0

AfD	PIRATEN	NPD	Tier- schutz- partei	FREIE WÄHLER	MLPD	BGE	DiB	DKP	DM	ÖDP	Die PARTEI	V- Partei³	Bünd- nis C	Einzel- bewer- ber
21 954	2 747	-	-	668	398	-	-	369	-	-	6 569	-	-	-
7,8	1,0	-	-	0,2	0,1	-	-	0,1	-	-	2,3	-	-	-
23 467	1 736	430	2 564	764	205	854	767	218	1 057	348	4 734	526	-	-
8,3	0,6	0,2	0,9	0,3	0,1	0,3	0,3	0,1	0,4	0,1	1,7	0,2	-	-
1 864	139	-	-	183	-	-	-	-	-	-	-	-	-	-
8,9	0,7	-	-	0,9	-	-	-	-	-	-	-	-	-	-
2 017	81	35	186	84	6	27	87	2	36	22	190	32	-	-
9,6	0,4	0,2	0,9	0,4	0	0,1	0,4	0	0,2	0,1	0,9	0,2	-	-
1 574	-	-	-	213	-	-	-	-	-	-	-	-	-	-
8,6	-	-	-	1,2	-	-	-	-	-	-	-	-	-	-
1 711	72	40	169	85	10	30	26	4	34	19	123	29	-	-
9,3	0,4	0,2	0,9	0,5	0,1	0,2	0,1	0	0,2	0,1	0,7	0,2	-	-
967	-	-	-	97	-	-	-	-	-	-	-	-	-	-
7,2	-	-	-	0,7	-	-	-	-	-	-	-	-	-	-
1 145	23	20	88	50	3	9	15	3	14	5	107	24	-	-
8,5	0,2	0,1	0,7	0,4	0	0,1	0,1	0	0,1	0	0,8	0,2	-	-
3 730	-	-	-	490	-	-	-	-	-	-	-	-	-	-
11,4	-	-	-	1,5	-	-	-	-	-	-	-	-	-	-
3 848	134	94	268	165	15	55	35	12	131	24	234	39	-	-
11,8	0,4	0,3	0,8	0,5	0	0,2	0,1	0	0,4	0,1	0,7	0,1	-	-
738	59	-	-	68	-	-	-	-	-	-	-	-	-	-
7,9	0,6	-	-	0,7	-	-	-	-	-	-	-	-	-	-
824	27	18	79	26	1	9	5	1	15	3	86	16	-	-
8,8	0,3	0,2	0,8	0,3	0	0,1	0,1	0	0,2	0	0,9	0,2	-	-
964	73	-	-	95	-	-	-	-	-	-	-	-	-	-
7,8	0,6	-	-	0,8	-	-	-	-	-	-	-	-	-	-
1 105	43	25	102	41	3	21	14	5	17	14	113	16	-	-
8,9	0,3	0,2	0,8	0,3	0	0,2	0,1	0	0,1	0,1	0,9	0,1	-	-
1 253	-	-	-	129	-	-	-	-	-	-	-	-	-	-
8,2	-	-	-	0,8	-	-	-	-	-	-	-	-	-	-
1 391	43	21	107	53	2	21	18	3	15	3	105	20	-	-
9,1	0,3	0,1	0,7	0,3	0	0,1	0,1	0	0,1	0	0,7	0,1	-	-
2 437	169	-	-	159	-	-	-	-	-	-	-	-	-	-
10,7	0,7	-	-	0,7	-	-	-	-	-	-	-	-	-	-
2 735	98	62	159	76	14	38	25	3	41	20	183	24	-	-
12,0	0,4	0,3	0,7	0,3	0,1	0,2	0,1	0	0,2	0,1	0,8	0,1	-	-
3 336	-	-	-	396	-	-	-	-	-	-	-	-	-	-
11,4	-	-	-	1,4	-	-	-	-	-	-	-	-	-	-
3 547	108	80	275	151	10	46	46	9	147	37	278	28	-	-
12,2	0,4	0,3	0,9	0,5	0	0,2	0,2	0	0,5	0,1	1,0	0,1	-	-

Noch: 8. Bundestagswahl 2017 - Erst- und Zweitstimmen- in den Gemeinden Niedersachsens

BWK	LWK	Einheitsgemeinde (EG) Samtgemeinde (SG) Gemeindefreier Bezirk (GB) Mitgliedsgemeinde (MG) Briefwahl (BW)	Wahlbe- rechtigte	Wählende	Ungültige Stimmen	Gültige Stimmen	CDU	SPD	GRÜNE	DIE LINKE.	FDP
47	30	241011 EG Lehrte, Stadt									
		Zahl I	33 534	26 045	242	25 803	8 890	9 287	1 638	1 482	1 226
		%		77,7	0,9	100	34,5	36,0	6,3	5,7	4,8
		Zahl II			210	25 835	8 010	7 785	2 221	1 711	2 146
		%			0,8	100	31,0	30,1	8,6	6,6	8,3
43	33	241012 EG Neustadt am Rübenberge, Stadt									
		Zahl I	34 584	27 008	195	26 813	10 577	8 882	1 528	1 363	1 535
		%		78,1	0,7	100	39,4	33,1	5,7	5,1	5,7
		Zahl II			158	26 850	9 563	7 363	2 041	1 662	2 559
		%			0,6	100	35,6	27,4	7,6	6,2	9,5
47	29	241013 EG Pattensen, Stadt									
		Zahl I	11 587	9 437	79	9 358	3 560	3 569	418	400	465
		%		81,4	0,8	100	38,0	38,1	4,5	4,3	5,0
		Zahl II			67	9 370	3 222	2 803	695	508	906
		%			0,7	100	34,4	29,9	7,4	5,4	9,7
47	35	241014 EG Ronnenberg, Stadt									
		Zahl I	17 812	13 395	174	13 221	4 332	4 900	764	779	643
		%		75,2	1,3	100	32,8	37,1	5,8	5,9	4,9
		Zahl II			116	13 279	3 841	3 890	1 216	983	1 116
		%			0,9	100	28,9	29,3	9,2	7,4	8,4
47	34	241015 EG Seelze, Stadt									
		Zahl I	25 184	19 125	168	18 957	6 278	7 141	979	1 166	946
		%		75,9	0,9	100	33,1	37,7	5,2	6,2	5,0
		Zahl II			160	18 965	5 665	5 904	1 406	1 340	1 656
		%			0,8	100	29,9	31,1	7,4	7,1	8,7
47	29	241016 EG Sehnde, Stadt									
		Zahl I	18 173	14 142	120	14 022	5 259	5 135	721	732	720
		%		77,8	0,8	100	37,5	36,6	5,1	5,2	5,1
		Zahl II			116	14 026	4 694	4 205	1 084	895	1 308
		%			0,8	100	33,5	30,0	7,7	6,4	9,3
47	35	241017 EG Springe, Stadt									
		Zahl I	22 932	18 288	151	18 137	6 543	6 425	1 071	944	1 322
		%		79,7	0,8	100	36,1	35,4	5,9	5,2	7,3
		Zahl II			133	18 155	5 816	5 257	1 632	1 208	1 917
		%			0,7	100	32,0	29,0	9,0	6,7	10,6
47	30	241018 EG Uetze									
		Zahl I	15 803	12 424	122	12 302	4 593	4 435	660	597	644
		%		78,6	1,0	100	37,3	36,1	5,4	4,9	5,2
		Zahl II			116	12 308	4 146	3 639	907	707	1 166
		%			0,9	100	33,7	29,6	7,4	5,7	9,5
43	32	241019 EG Wedemark									
		Zahl I	23 268	19 142	134	19 008	7 782	6 451	1 144	802	1 001
		%		82,3	0,7	100	40,9	33,9	6,0	4,2	5,3
		Zahl II			122	19 020	6 793	4 811	1 691	1 039	2 263
		%			0,6	100	35,7	25,3	8,9	5,5	11,9
47	35	241020 EG Wennigsen (Deister)									
		Zahl I	11 361	9 487	69	9 418	3 199	3 623	688	543	511
		%		83,5	0,7	100	34,0	38,5	7,3	5,8	5,4
		Zahl II			59	9 428	2 775	2 636	1 184	685	1 042
		%			0,6	100	29,4	28,0	12,6	7,3	11,1

AfD	PIRATEN	NPD	Tier- schutz- partei	FREIE WÄHLER	MLPD	BGE	DiB	DKP	DM	ÖDP	Die PARTEI	V- Partei³	Bünd- nis C	Einzel- bewer- ber
2 525 9,8	467 1,8	- -	- -	288 1,1	- -	- -	- -	- -	- -	- -	- -	- -	- -	- -
2 782 10,8	295 1,1	90 0,3	236 0,9	124 0,5	8 0	32 0,1	34 0,1	4 0	38 0,1	16 0,1	267 1,0	36 0,1	- -	- -
2 663 9,9	- -	- -	- -	265 1,0	- -	- -	- -	- -	- -	- -	- -	- -	- -	- -
2 765 10,3	106 0,4	58 0,2	236 0,9	121 0,5	8 0	38 0,1	24 0,1	11 0	29 0,1	10 0	214 0,8	42 0,2	- -	- -
788 8,4	59 0,6	- -	- -	99 1,1	- -	- -	- -	- -	- -	- -	- -	- -	- -	- -
921 9,8	17 0,2	25 0,3	72 0,8	67 0,7	3 0	10 0,1	11 0,1	2 0	10 0,1	12 0,1	77 0,8	9 0,1	- -	- -
1 510 11,4	117 0,9	- -	- -	176 1,3	- -	- -	- -	- -	- -	- -	- -	- -	- -	- -
1 644 12,4	53 0,4	38 0,3	107 0,8	88 0,7	9 0,1	16 0,1	31 0,2	7 0,1	98 0,7	12 0,1	117 0,9	13 0,1	- -	- -
2 135 11,3	147 0,8	- -	- -	165 0,9	- -	- -	- -	- -	- -	- -	- -	- -	- -	- -
2 237 11,8	91 0,5	67 0,4	156 0,8	78 0,4	9 0	31 0,2	40 0,2	1 0	48 0,3	14 0,1	190 1,0	32 0,2	- -	- -
1 190 8,5	132 0,9	- -	- -	133 0,9	- -	- -	- -	- -	- -	- -	- -	- -	- -	- -
1 371 9,8	64 0,5	45 0,3	111 0,8	62 0,4	4 0	13 0,1	6 0	- -	31 0,2	10 0,1	103 0,7	20 0,1	- -	- -
1 567 8,6	124 0,7	- -	- -	141 0,8	- -	- -	- -	- -	- -	- -	- -	- -	- -	- -
1 746 9,6	66 0,4	48 0,3	130 0,7	70 0,4	3 0	22 0,1	21 0,1	5 0	15 0,1	20 0,1	166 0,9	13 0,1	- -	- -
1 146 9,3	100 0,8	- -	- -	127 1,0	- -	- -	- -	- -	- -	- -	- -	- -	- -	- -
1 243 10,1	56 0,5	44 0,4	151 1,2	64 0,5	3 0	11 0,1	17 0,1	1 0	31 0,3	6 0	101 0,8	15 0,1	- -	- -
1 625 8,5	- -	- -	- -	203 1,1	- -	- -	- -	- -	- -	- -	- -	- -	- -	- -
1 761 9,3	66 0,3	36 0,2	171 0,9	93 0,5	4 0	16 0,1	28 0,1	3 0	30 0,2	31 0,2	157 0,8	27 0,1	- -	- -
706 7,5	91 1,0	- -	- -	57 0,6	- -	- -	- -	- -	- -	- -	- -	- -	- -	- -
767 8,1	45 0,5	11 0,1	67 0,7	42 0,4	3 0	20 0,2	21 0,2	3 0	16 0,2	14 0,1	86 0,9	11 0,1	- -	- -

Noch: 8. Bundestagswahl 2017 - Erst- und Zweitstimmen- in den Gemeinden Niedersachsens

BWK	LWK	Einheitsgemeinde (EG) Samtgemeinde (SG) Gemeindefreier Bezirk (GB) Mitgliedsgemeinde (MG) Briefwahl (BW)	Wahlbe- rechtigte	Wählende	Ungültige Stimmen	Gültige Stimmen	CDU	SPD	GRÜNE	DIE LINKE.	FDP
43	33	241021 EG Wunstorf, Stadt									
		Zahl I	32 117	25 572	234	25 338	9 790	9 214	1 591	1 284	1 146
		%		79,6	0,9	100	38,6	36,4	6,3	5,1	4,5
		Zahl II			159	25 413	8 974	7 202	2 183	1 612	2 332
		%			0,6	100	35,3	28,3	8,6	6,3	9,2
		241 Region Hannover									
		Zahl I	846 165	653 981	6 080	647 901	220 297	225 949	50 006	42 436	36 316
		%		77,3	0,9	100	34,0	34,9	7,7	6,5	5,6
		Zahl II			4 649	649 332	194 416	178 553	68 996	53 488	65 187
		%			0,7	100	29,9	27,5	10,6	8,2	10,0
33	41	251007 EG Bassum, Stadt									
		Zahl I	12 621	9 684	102	9 582	4 292	2 540	784	581	567
		%		76,7	1,1	100	44,8	26,5	8,2	6,1	5,9
		Zahl II			68	9 616	3 590	2 494	785	673	887
		%			0,7	100	37,3	25,9	8,2	7,0	9,2
33	42	251012 EG Diepholz, Stadt									
		Zahl I	12 315	8 752	101	8 651	3 805	2 251	670	497	614
		%		71,1	1,2	100	44,0	26,0	7,7	5,7	7,1
		Zahl II			82	8 670	3 210	2 196	622	552	997
		%			0,9	100	37,0	25,3	7,2	6,4	11,5
33	41	251037 EG Stuhr									
		Zahl I	26 827	21 628	243	21 385	8 939	5 618	1 545	1 202	2 120
		%		80,6	1,1	100	41,8	26,3	7,2	5,6	9,9
		Zahl II			151	21 477	7 909	5 375	1 679	1 324	2 382
		%			0,7	100	36,8	25,0	7,8	6,2	11,1
33	42	251040 EG Sulingen, Stadt									
		Zahl I	9 797	6 958	81	6 877	3 278	1 821	432	378	423
		%		71,0	1,2	100	47,7	26,5	6,3	5,5	6,2
		Zahl II			51	6 907	2 662	1 736	538	430	771
		%			0,7	100	38,5	25,1	7,8	6,2	11,2
33	41	251041 EG Syke, Stadt									
		Zahl I	19 608	15 314	174	15 140	6 032	4 505	1 351	1 017	949
		%		78,1	1,1	100	39,8	29,8	8,9	6,7	6,3
		Zahl II			112	15 202	5 288	3 890	1 517	1 183	1 383
		%			0,7	100	34,8	25,6	10,0	7,8	9,1
33	42	251042 EG Twistringen, Stadt									
		Zahl I	9 535	7 193	76	7 117	3 887	1 463	574	323	423
		%		75,4	1,1	100	54,6	20,6	8,1	4,5	5,9
		Zahl II			50	7 143	3 340	1 445	591	368	689
		%			0,7	100	46,8	20,2	8,3	5,2	9,6
33	39	251044 EG Wagenfeld									
		Zahl I	5 329	3 855	29	3 826	2 051	897	187	115	337
		%		72,3	0,8	100	53,6	23,4	4,9	3,0	8,8
		Zahl II			26	3 829	1 672	902	210	139	557
		%			0,7	100	43,7	23,6	5,5	3,6	14,5
33	41	251047 EG Weyhe									
		Zahl I	24 757	19 987	198	19 789	7 473	6 764	1 539	1 048	1 370
		%		80,7	1,0	100	37,8	34,2	7,8	5,3	6,9
		Zahl II			142	19 845	6 795	5 595	1 828	1 278	1 917
		%			0,7	100	34,2	28,2	9,2	6,4	9,7

AfD	PIRATEN	NPD	Tier- schutz- partei	FREIE WÄHLER	MLPD	BGE	DiB	DKP	DM	ÖDP	Die PARTEI	V- Partei³	Bünd- nis C	Einzel- bewer- ber
2 069	-	-	-	244	-	-	-	-	-	-	-	-	-	-
8,2	-	-	-	1,0	-	-	-	-	-	-	-	-	-	-
2 198	101	57	202	112	7	35	36	2	63	25	232	40	-	-
8,6	0,4	0,2	0,8	0,4	0	0,1	0,1	0	0,2	0,1	0,9	0,2	-	-
56 741	4 424	-	-	4 396	398	-	-	369	-	-	6 569	-	-	-
8,8	0,7	-	-	0,7	0,1	-	-	0,1	-	-	1,0	-	-	-
61 225	3 325	1 344	5 636	2 416	330	1 354	1 307	299	1 916	665	7 863	1 012	-	-
9,4	0,5	0,2	0,9	0,4	0,1	0,2	0,2	0	0,3	0,1	1,2	0,2	-	-
818	-	-	-	-	-	-	-	-	-	-	-	-	-	-
8,5	-	-	-	-	-	-	-	-	-	-	-	-	-	-
844	27	15	115	33	1	9	8	-	11	18	93	13	-	-
8,8	0,3	0,2	1,2	0,3	0	0,1	0,1	-	0,1	0,2	1,0	0,1	-	-
814	-	-	-	-	-	-	-	-	-	-	-	-	-	-
9,4	-	-	-	-	-	-	-	-	-	-	-	-	-	-
844	26	15	49	15	5	11	14	1	10	32	61	10	-	-
9,7	0,3	0,2	0,6	0,2	0,1	0,1	0,2	0	0,1	0,4	0,7	0,1	-	-
1 961	-	-	-	-	-	-	-	-	-	-	-	-	-	-
9,2	-	-	-	-	-	-	-	-	-	-	-	-	-	-
2 017	71	42	234	103	6	40	31	4	35	20	186	19	-	-
9,4	0,3	0,2	1,1	0,5	0	0,2	0,1	0	0,2	0,1	0,9	0,1	-	-
545	-	-	-	-	-	-	-	-	-	-	-	-	-	-
7,9	-	-	-	-	-	-	-	-	-	-	-	-	-	-
578	18	13	36	37	-	9	8	2	10	9	45	5	-	-
8,4	0,3	0,2	0,5	0,5	-	0,1	0,1	0	0,1	0,1	0,7	0,1	-	-
1 286	-	-	-	-	-	-	-	-	-	-	-	-	-	-
8,5	-	-	-	-	-	-	-	-	-	-	-	-	-	-
1 312	57	40	156	101	1	39	14	3	21	27	143	27	-	-
8,6	0,4	0,3	1,0	0,7	0	0,3	0,1	0	0,1	0,2	0,9	0,2	-	-
447	-	-	-	-	-	-	-	-	-	-	-	-	-	-
6,3	-	-	-	-	-	-	-	-	-	-	-	-	-	-
479	23	19	65	42	-	3	3	-	7	13	46	10	-	-
6,7	0,3	0,3	0,9	0,6	-	0	0	-	0,1	0,2	0,6	0,1	-	-
239	-	-	-	-	-	-	-	-	-	-	-	-	-	-
6,2	-	-	-	-	-	-	-	-	-	-	-	-	-	-
249	18	8	18	16	-	6	7	-	4	1	15	7	-	-
6,5	0,5	0,2	0,5	0,4	-	0,2	0,2	-	0,1	0	0,4	0,2	-	-
1 595	-	-	-	-	-	-	-	-	-	-	-	-	-	-
8,1	-	-	-	-	-	-	-	-	-	-	-	-	-	-
1 695	53	46	223	83	4	39	19	1	24	15	186	44	-	-
8,5	0,3	0,2	1,1	0,4	0	0,2	0,1	0	0,1	0,1	0,9	0,2	-	-

Noch: 8. Bundestagswahl 2017 - Erst- und Zweitstimmen- in den Gemeinden Niedersachsens

BWK	LWK	Einheitsgemeinde (EG) Samtgemeinde (SG) Gemeindefreier Bezirk (GB) Mitgliedsgemeinde (MG) Briefwahl (BW)	Wahlbe- rechtigte	Wählende	Ungültige Stimmen	Gültige Stimmen	CDU	SPD	GRÜNE	DIE LINKE.	FDP
33	42	251009 MG Brockum									
		Zahl I	828	517	2	515	255	117	32	19	68
		%		62,4	0,4	100	49,5	22,7	6,2	3,7	13,2
		Zahl II			-	517	218	121	37	17	80
		%			0	100	42,2	23,4	7,2	3,3	15,5
33	42	251020 MG Hude									
		Zahl I	943	518	7	511	228	134	32	29	52
		%		54,9	1,4	100	44,6	26,2	6,3	5,7	10,2
		Zahl II			4	514	203	120	37	40	69
		%			0,8	100	39,5	23,3	7,2	7,8	13,4
33	42	251022 MG Lembruch									
		Zahl I	885	505	2	503	256	126	27	28	41
		%		57,1	0,4	100	50,9	25,0	5,4	5,6	8,2
		Zahl II			1	504	216	122	30	32	65
		%			0,2	100	42,9	24,2	6,0	6,3	12,9
33	42	251023 MG Lemförde,Flecken									
		Zahl I	2 411	1 387	11	1 376	599	415	96	75	92
		%		57,5	0,8	100	43,5	30,2	7,0	5,5	6,7
		Zahl II			7	1 380	523	388	114	77	149
		%			0,5	100	37,9	28,1	8,3	5,6	10,8
33	42	251025 MG Marl									
		Zahl I	565	342	6	336	160	92	13	14	37
		%		60,5	1,8	100	47,6	27,4	3,9	4,2	11,0
		Zahl II			3	339	132	82	17	17	56
		%			0,9	100	38,9	24,2	5,0	5,0	16,5
33	42	251029 MG Quernheim									
		Zahl I	345	249	3	246	108	73	28	11	17
		%		72,2	1,2	100	43,9	29,7	11,4	4,5	6,9
		Zahl II			3	246	88	71	22	15	30
		%			1,2	100	35,8	28,9	8,9	6,1	12,2
33	42	251036 MG Stemshorn									
		Zahl I	506	312	3	309	122	82	30	15	34
		%		61,7	1,0	100	39,5	26,5	9,7	4,9	11,0
		Zahl II			2	310	93	80	28	21	45
		%			0,6	100	30,0	25,8	9,0	6,8	14,5
33	42	251401 BW "Altes Amt Lemförde"									
		Zahl I	-	1 158	6	1 152	560	285	91	31	110
		%		0	0,5	100	48,6	24,7	7,9	2,7	9,5
		Zahl II			6	1 152	449	269	89	47	192
		%			0,5	100	39,0	23,4	7,7	4,1	16,7
		SG1 Altes Amt Lemförde									
		Zahl I	6 483	4 988	40	4 948	2 288	1 324	349	222	451
		%		76,9	0,8	100	46,2	26,8	7,1	4,5	9,1
		Zahl II			26	4 962	1 922	1 253	374	266	686
		%			0,5	100	38,7	25,3	7,5	5,4	13,8
33	42	251005 MG Barnstorf,Flecken									
		Zahl I	4 789	2 820	29	2 791	1 065	780	278	135	242
		%		58,9	1,0	100	38,2	27,9	10,0	4,8	8,7
		Zahl II			20	2 800	889	824	167	162	376
		%			0,7	100	31,8	29,4	6,0	5,8	13,4

AfD	PIRATEN	NPD	Tier- schutz- partei	FREIE WÄHLER	MLPD	BGE	DiB	DKP	DM	ÖDP	Die PARTEI	V- Partei³	Bünd- nis C	Einzel- bewer- ber
24	-	-	-	-	-	-	-	-	-	-	-	-	-	-
4,7	-	-	-	-	-	-	-	-	-	-	-	-	-	-
30	4	1	2	-	-	2	1	-	-	-	3	1	-	-
5,8	0,8	0,2	0,4	-	-	0,4	0,2	-	-	-	0,6	0,2	-	-
36	-	-	-	-	-	-	-	-	-	-	-	-	-	-
7,0	-	-	-	-	-	-	-	-	-	-	-	-	-	-
35	-	3	4	2	-	1	-	-	-	-	-	-	-	-
6,8	-	0,6	0,8	0,4	-	0,2	-	-	-	-	-	-	-	-
25	-	-	-	-	-	-	-	-	-	-	-	-	-	-
5,0	-	-	-	-	-	-	-	-	-	-	-	-	-	-
28	1	-	4	2	-	1	-	-	-	-	3	-	-	-
5,6	0,2	-	0,8	0,4	-	0,2	-	-	-	-	0,6	-	-	-
99	-	-	-	-	-	-	-	-	-	-	-	-	-	-
7,2	-	-	-	-	-	-	-	-	-	-	-	-	-	-
99	9	2	9	3	-	-	-	-	3	-	4	-	-	-
7,2	0,7	0,1	0,7	0,2	-	-	-	-	0,2	-	0,3	-	-	-
20	-	-	-	-	-	-	-	-	-	-	-	-	-	-
6,0	-	-	-	-	-	-	-	-	-	-	-	-	-	-
26	-	3	2	1	-	-	-	1	-	-	2	-	-	-
7,7	-	0,9	0,6	0,3	-	-	-	0,3	-	-	0,6	-	-	-
9	-	-	-	-	-	-	-	-	-	-	-	-	-	-
3,7	-	-	-	-	-	-	-	-	-	-	-	-	-	-
14	1	1	2	-	-	1	-	-	-	-	1	-	-	-
5,7	0,4	0,4	0,8	-	-	0,4	-	-	-	-	0,4	-	-	-
26	-	-	-	-	-	-	-	-	-	-	-	-	-	-
8,4	-	-	-	-	-	-	-	-	-	-	-	-	-	-
33	3	1	1	3	-	1	-	-	-	-	1	-	-	-
10,6	1,0	0,3	0,3	1,0	-	0,3	-	-	-	-	0,3	-	-	-
75	-	-	-	-	-	-	-	-	-	-	-	-	-	-
6,5	-	-	-	-	-	-	-	-	-	-	-	-	-	-
77	4	2	12	2	-	2	1	-	2	-	4	-	-	-
6,7	0,3	0,2	1,0	0,2	-	0,2	0,1	-	0,2	-	0,3	-	-	-
314	-	-	-	-	-	-	-	-	-	-	-	-	-	-
6,3	-	-	-	-	-	-	-	-	-	-	-	-	-	-
342	22	13	36	13	-	8	2	1	5	-	18	1	-	-
6,9	0,4	0,3	0,7	0,3	-	0,2	0	0	0,1	-	0,4	0	-	-
291	-	-	-	-	-	-	-	-	-	-	-	-	-	-
10,4	-	-	-	-	-	-	-	-	-	-	-	-	-	-
285	6	10	30	15	-	6	4	-	4	1	18	3	-	-
10,2	0,2	0,4	1,1	0,5	-	0,2	0,1	-	0,1	0	0,6	0,1	-	-

Noch: 8. Bundestagswahl 2017 - Erst- und Zweitstimmen- in den Gemeinden Niedersachsens

BWK	LWK	Einheitsgemeinde (EG) Samtgemeinde (SG) Gemeindefreier Bezirk (GB) Mitgliedsgemeinde (MG) Briefwahl (BW)	Wahlbe- rechtigte	Wählende	Ungültige Stimmen	Gültige Stimmen	CDU	SPD	GRÜNE	DIE LINKE.	FDP
33	42	251013 MG Drebber									
		Zahl I	2 248	1 381	10	1 371	606	391	122	58	78
		%		61,4	0,7	100	44,2	28,5	8,9	4,2	5,7
		Zahl II			11	1 370	512	398	95	77	131
		%			0,8	100	37,4	29,1	6,9	5,6	9,6
33	42	251014 MG Drentwede									
		Zahl I	782	491	6	485	223	120	36	17	36
		%		62,8	1,2	100	46,0	24,7	7,4	3,5	7,4
		Zahl II			3	488	181	139	23	18	60
		%			0,6	100	37,1	28,5	4,7	3,7	12,3
33	42	251017 MG Eydelstedt									
		Zahl I	1 380	857	6	851	400	195	100	37	54
		%		62,1	0,7	100	47,0	22,9	11,8	4,3	6,3
		Zahl II			6	851	309	226	68	59	105
		%			0,7	100	36,3	26,6	8,0	6,9	12,3
33	42	251402 BW Barnstorf									
		Zahl I	-	1 200	3	1 197	543	263	151	38	115
		%		0	0,3	100	45,4	22,0	12,6	3,2	9,6
		Zahl II			2	1 198	436	295	87	57	180
		%			0,2	100	36,4	24,6	7,3	4,8	15,0
		SG2 Barnstorf									
		Zahl I	9 199	6 749	54	6 695	2 837	1 749	687	285	525
		%		73,4	0,8	100	42,4	26,1	10,3	4,3	7,8
		Zahl II			42	6 707	2 327	1 882	440	373	852
		%			0,6	100	34,7	28,1	6,6	5,6	12,7
33	40	251002 MG Asendorf									
		Zahl I	2 311	1 433	11	1 422	714	305	133	101	70
		%		62,0	0,8	100	50,2	21,4	9,4	7,1	4,9
		Zahl II			8	1 425	612	273	142	106	140
		%			0,6	100	42,9	19,2	10,0	7,4	9,8
33	40	251026 MG Martfeld									
		Zahl I	2 204	1 427	13	1 414	580	398	167	92	68
		%		64,7	0,9	100	41,0	28,1	11,8	6,5	4,8
		Zahl II			5	1 422	505	348	178	111	114
		%			0,4	100	35,5	24,5	12,5	7,8	8,0
33	40	251033 MG Schwarme									
		Zahl I	2 059	1 266	8	1 258	513	377	109	88	67
		%		61,5	0,6	100	40,8	30,0	8,7	7,0	5,3
		Zahl II			7	1 259	453	343	106	106	91
		%			0,6	100	36,0	27,2	8,4	8,4	7,2
33	40	251049 MG Bruchhausen-Vilsen,Flecken									
		Zahl I	7 149	4 197	40	4 157	1 783	1 162	438	243	227
		%		58,7	1,0	100	42,9	28,0	10,5	5,8	5,5
		Zahl II			36	4 161	1 546	1 044	464	270	371
		%			0,9	100	37,2	25,1	11,2	6,5	8,9
33	40	251403 BW Bruchhausen-Vilsen									
		Zahl I	-	1 927	19	1 908	816	517	204	121	117
		%		0	1,0	100	42,8	27,1	10,7	6,3	6,1
		Zahl II			6	1 921	713	463	212	138	166
		%			0,3	100	37,1	24,1	11,0	7,2	8,6

AfD	PIRATEN	NPD	Tier- schutz- partei	FREIE WÄHLER	MLPD	BGE	DiB	DKP	DM	ÖDP	Die PARTEI	V- Partei³	Bünd- nis C	Einzel- bewer- ber
116	-	-	-	-	-	-	-	-	-	-	-	-	-	-
8,5	-	-	-	-	-	-	-	-	-	-	-	-	-	-
117	5	7	7	5	-	-	4	-	1	1	10	-	-	-
8,5	0,4	0,5	0,5	0,4	-	-	0,3	-	0,1	0,1	0,7	-	-	-
53	-	-	-	-	-	-	-	-	-	-	-	-	-	-
10,9	-	-	-	-	-	-	-	-	-	-	-	-	-	-
53	2	1	2	3	-	1	1	-	-	-	2	2	-	-
10,9	0,4	0,2	0,4	0,6	-	0,2	0,2	-	-	-	0,4	0,4	-	-
65	-	-	-	-	-	-	-	-	-	-	-	-	-	-
7,6	-	-	-	-	-	-	-	-	-	-	-	-	-	-
67	-	-	5	3	-	1	-	-	1	-	6	1	-	-
7,9	-	-	0,6	0,4	-	0,1	-	-	0,1	-	0,7	0,1	-	-
87	-	-	-	-	-	-	-	-	-	-	-	-	-	-
7,3	-	-	-	-	-	-	-	-	-	-	-	-	-	-
94	3	3	22	10	-	1	1	-	-	2	5	2	-	-
7,8	0,3	0,3	1,8	0,8	-	0,1	0,1	-	-	0,2	0,4	0,2	-	-
612	-	-	-	-	-	-	-	-	-	-	-	-	-	-
9,1	-	-	-	-	-	-	-	-	-	-	-	-	-	-
616	16	21	66	36	-	9	10	-	6	4	41	8	-	-
9,2	0,2	0,3	1,0	0,5	-	0,1	0,1	-	0,1	0,1	0,6	0,1	-	-
99	-	-	-	-	-	-	-	-	-	-	-	-	-	-
7,0	-	-	-	-	-	-	-	-	-	-	-	-	-	-
99	2	5	12	6	-	3	2	-	8	3	11	1	-	-
6,9	0,1	0,4	0,8	0,4	-	0,2	0,1	-	0,6	0,2	0,8	0,1	-	-
109	-	-	-	-	-	-	-	-	-	-	-	-	-	-
7,7	-	-	-	-	-	-	-	-	-	-	-	-	-	-
120	6	1	10	4	-	4	-	-	4	3	11	3	-	-
8,4	0,4	0,1	0,7	0,3	-	0,3	-	-	0,3	0,2	0,8	0,2	-	-
104	-	-	-	-	-	-	-	-	-	-	-	-	-	-
8,3	-	-	-	-	-	-	-	-	-	-	-	-	-	-
106	10	6	14	1	-	3	2	-	2	-	15	1	-	-
8,4	0,8	0,5	1,1	0,1	-	0,2	0,2	-	0,2	-	1,2	0,1	-	-
304	-	-	-	-	-	-	-	-	-	-	-	-	-	-
7,3	-	-	-	-	-	-	-	-	-	-	-	-	-	-
307	18	7	42	14	-	12	7	2	12	11	28	6	-	-
7,4	0,4	0,2	1,0	0,3	-	0,3	0,2	0	0,3	0,3	0,7	0,1	-	-
133	-	-	-	-	-	-	-	-	-	-	-	-	-	-
7,0	-	-	-	-	-	-	-	-	-	-	-	-	-	-
141	5	2	26	9	1	12	6	1	5	6	12	3	-	-
7,3	0,3	0,1	1,4	0,5	0,1	0,6	0,3	0,1	0,3	0,3	0,6	0,2	-	-

Noch: 8. Bundestagswahl 2017 - Erst- und Zweitstimmen- in den Gemeinden Niedersachsens

BWK	LWK	Einheitsgemeinde (EG) Samtgemeinde (SG) Gemeindefreier Bezirk (GB) Mitgliedsgemeinde (MG) Briefwahl (BW)	Wahlbe- rechtigte	Wählende	Ungültige Stimmen	Gültige Stimmen	CDU	SPD	GRÜNE	DIE LINKE.	FDP
SG3 Bruchhausen-Vilsen											
		Zahl I	13 723	10 250	91	10 159	4 406	2 759	1 051	645	549
		%		74,7	0,9	100	43,4	27,2	10,3	6,3	5,4
		Zahl II			62	10 188	3 829	2 471	1 102	731	882
		%			0,6	100	37,6	24,3	10,8	7,2	8,7
33	39	251003 MG Bahrenborstel									
		Zahl I	905	525	3	522	331	89	19	15	38
		%		58,0	0,6	100	63,4	17,0	3,6	2,9	7,3
		Zahl II			6	519	265	103	15	22	69
		%			1,1	100	51,1	19,8	2,9	4,2	13,3
33	39	251004 MG Barenburg,Flecken									
		Zahl I	997	598	10	588	309	153	27	14	33
		%		60,0	1,7	100	52,6	26,0	4,6	2,4	5,6
		Zahl II			6	592	238	155	40	15	71
		%			1,0	100	40,2	26,2	6,8	2,5	12,0
33	39	251018 MG Freistatt									
		Zahl I	504	191	5	186	55	60	13	15	12
		%		37,9	2,6	100	29,6	32,3	7,0	8,1	6,5
		Zahl II			5	186	48	60	8	23	13
		%			2,6	100	25,8	32,3	4,3	12,4	7,0
33	39	251021 MG Kirchdorf									
		Zahl I	1 620	867	5	862	525	173	21	35	28
		%		53,5	0,6	100	60,9	20,1	2,4	4,1	3,2
		Zahl II			7	860	382	188	47	35	101
		%			0,8	100	44,4	21,9	5,5	4,1	11,7
33	39	251043 MG Varrel									
		Zahl I	1 086	715	2	713	419	157	29	22	42
		%		65,8	0,3	100	58,8	22,0	4,1	3,1	5,9
		Zahl II			4	711	337	155	41	29	94
		%			0,6	100	47,4	21,8	5,8	4,1	13,2
33	39	251045 MG Wehrbleck									
		Zahl I	620	380	3	377	209	87	20	13	30
		%		61,3	0,8	100	55,4	23,1	5,3	3,4	8,0
		Zahl II			-	380	166	101	23	18	50
		%			0	100	43,7	26,6	6,1	4,7	13,2
33	39	251404 BW Kirchdorf									
		Zahl I	-	969	4	965	607	169	37	38	58
		%		0	0,4	100	62,9	17,5	3,8	3,9	6,0
		Zahl II			1	968	457	180	47	38	138
		%			0,1	100	47,2	18,6	4,9	3,9	14,3
SG4 Kirchdorf											
		Zahl I	5 732	4 245	32	4 213	2 455	888	166	152	241
		%		74,1	0,8	100	58,3	21,1	3,9	3,6	5,7
		Zahl II			29	4 216	1 893	942	221	180	536
		%			0,7	100	44,9	22,3	5,2	4,3	12,7
33	42	251006 MG Barver									
		Zahl I	790	494	5	489	237	139	24	13	31
		%		62,5	1,0	100	48,5	28,4	4,9	2,7	6,3
		Zahl II			6	488	200	130	26	17	50
		%			1,2	100	41,0	26,6	5,3	3,5	10,2

AfD	PIRATEN	NPD	Tier- schutz- partei	FREIE WÄHLER	MLPD	BGE	DiB	DKP	DM	ÖDP	Die PARTEI	V- Partei³	Bünd- nis C	Einzel- bewer- ber
749	-	-	-	-	-	-	-	-	-	-	-	-	-	-
7,4	-	-	-	-	-	-	-	-	-	-	-	-	-	-
773	41	21	104	34	1	34	17	3	31	23	77	14	-	-
7,6	0,4	0,2	1,0	0,3	0	0,3	0,2	0	0,3	0,2	0,8	0,1	-	-
30	-	-	-	-	-	-	-	-	-	-	-	-	-	-
5,7	-	-	-	-	-	-	-	-	-	-	-	-	-	-
35	-	1	3	3	-	-	-	-	1	-	1	1	-	-
6,7	-	0,2	0,6	0,6	-	-	-	-	0,2	-	0,2	0,2	-	-
52	-	-	-	-	-	-	-	-	-	-	-	-	-	-
8,8	-	-	-	-	-	-	-	-	-	-	-	-	-	-
58	-	-	4	4	-	-	1	-	1	-	4	1	-	-
9,8	-	-	0,7	0,7	-	-	0,2	-	0,2	-	0,7	0,2	-	-
31	-	-	-	-	-	-	-	-	-	-	-	-	-	-
16,7	-	-	-	-	-	-	-	-	-	-	-	-	-	-
23	1	5	-	3	-	-	-	-	-	-	1	1	-	-
12,4	0,5	2,7	-	1,6	-	-	-	-	-	-	0,5	0,5	-	-
80	-	-	-	-	-	-	-	-	-	-	-	-	-	-
9,3	-	-	-	-	-	-	-	-	-	-	-	-	-	-
91	2	-	3	2	-	1	-	1	1	3	3	-	-	-
10,6	0,2	-	0,3	0,2	-	0,1	-	0,1	0,1	0,3	0,3	-	-	-
44	-	-	-	-	-	-	-	-	-	-	-	-	-	-
6,2	-	-	-	-	-	-	-	-	-	-	-	-	-	-
41	2	2	2	1	-	-	-	-	-	3	3	1	-	-
5,8	0,3	0,3	0,3	0,1	-	-	-	-	-	0,4	0,4	0,1	-	-
18	-	-	-	-	-	-	-	-	-	-	-	-	-	-
4,8	-	-	-	-	-	-	-	-	-	-	-	-	-	-
19	-	-	1	1	-	-	-	-	-	1	-	-	-	-
5,0	-	-	0,3	0,3	-	-	-	-	-	0,3	-	-	-	-
56	-	-	-	-	-	-	-	-	-	-	-	-	-	-
5,8	-	-	-	-	-	-	-	-	-	-	-	-	-	-
71	5	1	9	4	-	6	1	-	1	1	7	2	-	-
7,3	0,5	0,1	0,9	0,4	-	0,6	0,1	-	0,1	0,1	0,7	0,2	-	-
311	-	-	-	-	-	-	-	-	-	-	-	-	-	-
7,4	-	-	-	-	-	-	-	-	-	-	-	-	-	-
338	10	9	22	18	-	7	2	1	4	8	19	6	-	-
8,0	0,2	0,2	0,5	0,4	-	0,2	0	0	0,1	0,2	0,5	0,1	-	-
45	-	-	-	-	-	-	-	-	-	-	-	-	-	-
9,2	-	-	-	-	-	-	-	-	-	-	-	-	-	-
52	-	3	6	2	-	2	-	-	-	-	-	-	-	-
10,7	-	0,6	1,2	0,4	-	0,4	-	-	-	-	-	-	-	-

Noch: 8. Bundestagswahl 2017 - Erst- und Zweitstimmen- in den Gemeinden Niedersachsens

BWK	LWK	Einheitsgemeinde (EG) Samtgemeinde (SG) Gemeindefreier Bezirk (GB) Mitgliedsgemeinde (MG) Briefwahl (BW)	Wahlbe- rechtigte	Wählende	Ungültige Stimmen	Gültige Stimmen	CDU	SPD	GRÜNE	DIE LINKE.	FDP
33	42	251011 MG Dickel									
		Zahl I	358	218	1	217	101	55	16	14	6
		%		60,9	0,5	100	46,5	25,3	7,4	6,5	2,8
		Zahl II			1	217	90	51	12	18	18
		%			0,5	100	41,5	23,5	5,5	8,3	8,3
33	42	251019 MG Hemsloh									
		Zahl I	400	233	1	232	103	47	23	14	14
		%		58,3	0,4	100	44,4	20,3	9,9	6,0	6,0
		Zahl II			2	231	90	42	18	20	22
		%			0,9	100	39,0	18,2	7,8	8,7	9,5
33	42	251030 MG Rehden									
		Zahl I	1 586	952	4	948	454	264	45	44	80
		%		60,0	0,4	100	47,9	27,8	4,7	4,6	8,4
		Zahl II			5	947	396	265	44	45	92
		%			0,5	100	41,8	28,0	4,6	4,8	9,7
33	42	251046 MG Wetschen									
		Zahl I	1 323	778	5	773	362	213	39	44	46
		%		58,8	0,6	100	46,8	27,6	5,0	5,7	6,0
		Zahl II			3	775	297	219	39	38	87
		%			0,4	100	38,3	28,3	5,0	4,9	11,2
33	42	251405 BW Rehden									
		Zahl I	-	687	7	680	338	166	64	22	48
		%		0	1,0	100	49,7	24,4	9,4	3,2	7,1
		Zahl II			1	686	295	167	54	36	74
		%			0,1	100	43,0	24,3	7,9	5,2	10,8
		SG5 Rehden									
		Zahl I	4 457	3 362	23	3 339	1 595	884	211	151	225
		%		75,4	0,7	100	47,8	26,5	6,3	4,5	6,7
		Zahl II			18	3 344	1 368	874	193	174	343
		%			0,5	100	40,9	26,1	5,8	5,2	10,3
33	42	251001 MG Affinghausen									
		Zahl I	683	435	-	435	200	94	37	19	45
		%		63,7	0	100	46,0	21,6	8,5	4,4	10,3
		Zahl II			-	435	166	101	33	21	50
		%			0	100	38,2	23,2	7,6	4,8	11,5
33	42	251015 MG Ehrenburg									
		Zahl I	1 223	766	10	756	336	192	47	28	93
		%		62,6	1,3	100	44,4	25,4	6,2	3,7	12,3
		Zahl II			11	755	257	179	57	30	142
		%			1,4	100	34,0	23,7	7,5	4,0	18,8
33	42	251028 MG Neuenkirchen									
		Zahl I	926	601	7	594	249	150	41	37	44
		%		64,9	1,2	100	41,9	25,3	6,9	6,2	7,4
		Zahl II			4	597	201	165	41	39	64
		%			0,7	100	33,7	27,6	6,9	6,5	10,7
33	42	251031 MG Scholen									
		Zahl I	607	414	3	411	204	94	27	20	41
		%		68,2	0,7	100	49,6	22,9	6,6	4,9	10,0
		Zahl II			4	410	155	113	21	16	67
		%			1,0	100	37,8	27,6	5,1	3,9	16,3

AfD	PIRATEN	NPD	Tier- schutz- partei	FREIE WÄHLER	MLPD	BGE	DiB	DKP	DM	ÖDP	Die PARTEI	V- Partei³	Bünd- nis C	Einzel- bewer- ber
25	-	-	-	-	-	-	-	-	-	-	-	-	-	-
11,5	-	-	-	-	-	-	-	-	-	-	-	-	-	-
22	-	1	4	-	-	-	-	-	-	1	-	-	-	-
10,1	-	0,5	1,8	-	-	-	-	-	-	0,5	-	-	-	-
31	-	-	-	-	-	-	-	-	-	-	-	-	-	-
13,4	-	-	-	-	-	-	-	-	-	-	-	-	-	-
29	1	-	2	1	-	-	-	-	-	4	1	1	-	-
12,6	0,4	-	0,9	0,4	-	-	-	-	-	1,7	0,4	0,4	-	-
61	-	-	-	-	-	-	-	-	-	-	-	-	-	-
6,4	-	-	-	-	-	-	-	-	-	-	-	-	-	-
73	4	2	4	5	-	1	1	-	-	12	2	1	-	-
7,7	0,4	0,2	0,4	0,5	-	0,1	0,1	-	-	1,3	0,2	0,1	-	-
69	-	-	-	-	-	-	-	-	-	-	-	-	-	-
8,9	-	-	-	-	-	-	-	-	-	-	-	-	-	-
69	4	4	4	4	-	-	1	-	-	2	5	2	-	-
8,9	0,5	0,5	0,5	0,5	-	-	0,1	-	-	0,3	0,6	0,3	-	-
42	-	-	-	-	-	-	-	-	-	-	-	-	-	-
6,2	-	-	-	-	-	-	-	-	-	-	-	-	-	-
39	4	2	5	3	-	1	1	-	1	3	-	1	-	-
5,7	0,6	0,3	0,7	0,4	-	0,1	0,1	-	0,1	0,4	-	0,1	-	-
273	-	-	-	-	-	-	-	-	-	-	-	-	-	-
8,2	-	-	-	-	-	-	-	-	-	-	-	-	-	-
284	13	12	25	15	-	4	3	-	1	22	8	5	-	-
8,5	0,4	0,4	0,7	0,4	-	0,1	0,1	-	0	0,7	0,2	0,1	-	-
40	-	-	-	-	-	-	-	-	-	-	-	-	-	-
9,2	-	-	-	-	-	-	-	-	-	-	-	-	-	-
42	1	1	4	3	-	-	-	-	-	-	13	-	-	-
9,7	0,2	0,2	0,9	0,7	-	-	-	-	-	-	3,0	-	-	-
60	-	-	-	-	-	-	-	-	-	-	-	-	-	-
7,9	-	-	-	-	-	-	-	-	-	-	-	-	-	-
68	5	6	3	2	-	1	-	-	-	2	3	-	-	-
9,0	0,7	0,8	0,4	0,3	-	0,1	-	-	-	0,3	0,4	-	-	-
73	-	-	-	-	-	-	-	-	-	-	-	-	-	-
12,3	-	-	-	-	-	-	-	-	-	-	-	-	-	-
60	2	9	4	2	-	1	-	-	2	1	6	-	-	-
10,1	0,3	1,5	0,7	0,3	-	0,2	-	-	0,3	0,2	1,0	-	-	-
25	-	-	-	-	-	-	-	-	-	-	-	-	-	-
6,1	-	-	-	-	-	-	-	-	-	-	-	-	-	-
26	-	4	6	-	-	-	-	-	1	-	1	-	-	-
6,3	-	1,0	1,5	-	-	-	-	-	0,2	-	0,2	-	-	-

Noch: 8. Bundestagswahl 2017 - Erst- und Zweitstimmen- in den Gemeinden Niedersachsens

BWK	LWK	Einheitsgemeinde (EG) Samtgemeinde (SG) Gemeindefreier Bezirk (GB) Mitgliedsgemeinde (MG) Briefwahl (BW)	Wahlbe- rechtigte	Wählende	Ungültige Stimmen	Gültige Stimmen	CDU	SPD	GRÜNE	DIE LINKE.	FDP
33	42	251032 MG Schwaförden									
		Zahl I	1 183	717	7	710	314	207	48	33	58
		%		60,6	1,0	100	44,2	29,2	6,8	4,6	8,2
		Zahl II			7	710	234	196	47	37	113
		%			1,0	100	33,0	27,6	6,6	5,2	15,9
33	42	251038 MG Sudwalde									
		Zahl I	886	545	3	542	270	130	31	35	33
		%		61,5	0,6	100	49,8	24,0	5,7	6,5	6,1
		Zahl II			4	541	227	131	32	33	57
		%			0,7	100	42,0	24,2	5,9	6,1	10,5
33	42	251406 BW Schwaförden									
		Zahl I	-	674	5	669	296	172	53	34	59
		%		0	0,7	100	44,2	25,7	7,9	5,1	8,8
		Zahl II			3	671	243	172	44	35	93
		%			0,4	100	36,2	25,6	6,6	5,2	13,9
		SG6 Schwaförden									
		Zahl I	5 508	4 152	35	4 117	1 869	1 039	284	206	373
		%		75,4	0,8	100	45,4	25,2	6,9	5,0	9,1
		Zahl II			33	4 119	1 483	1 057	275	211	586
		%			0,8	100	36,0	25,7	6,7	5,1	14,2
33	42	251008 MG Borstel									
		Zahl I	931	625	4	621	360	164	24	22	20
		%		67,1	0,6	100	58,0	26,4	3,9	3,5	3,2
		Zahl II			4	621	295	143	36	31	66
		%			0,6	100	47,5	23,0	5,8	5,0	10,6
33	42	251024 MG Maasen									
		Zahl I	345	207	3	204	108	64	4	5	13
		%		60,0	1,4	100	52,9	31,4	2,0	2,5	6,4
		Zahl II			1	206	97	54	8	5	23
		%			0,5	100	47,1	26,2	3,9	2,4	11,2
33	42	251027 MG Mellinghausen									
		Zahl I	879	556	1	555	291	150	41	23	30
		%		63,3	0,2	100	52,4	27,0	7,4	4,1	5,4
		Zahl II			2	554	243	123	43	37	68
		%			0,4	100	43,9	22,2	7,8	6,7	12,3
33	42	251034 MG Siedenburg,Flecken									
		Zahl I	954	591	7	584	332	146	27	20	25
		%		61,9	1,2	100	56,8	25,0	4,6	3,4	4,3
		Zahl II			1	590	269	139	34	25	63
		%			0,2	100	45,6	23,6	5,8	4,2	10,7
33	42	251035 MG Staffhorst									
		Zahl I	438	284	1	283	156	68	17	17	20
		%		64,8	0,4	100	55,1	24,0	6,0	6,0	7,1
		Zahl II			1	283	129	53	34	20	32
		%			0,4	100	45,6	18,7	12,0	7,1	11,3
33	42	251407 BW Siedenburg									
		Zahl I	-	576	3	573	319	113	38	32	40
		%		0	0,5	100	55,7	19,7	6,6	5,6	7,0
		Zahl II			1	575	274	98	40	34	80
		%			0,2	100	47,7	17,0	7,0	5,9	13,9

AfD	PIRATEN	NPD	Tier- schutz- partei	FREIE WÄHLER	MLPD	BGE	DiB	DKP	DM	ÖDP	Die PARTEI	V- Partei³	Bünd- nis C	Einzel- bewer- ber
50	-	-	-	-	-	-	-	-	-	-	-	-	-	-
7,0	-	-	-	-	-	-	-	-	-	-	-	-	-	-
54	1	4	8	4	-	3	2	-	-	1	5	1	-	-
7,6	0,1	0,6	1,1	0,6	-	0,4	0,3	-	-	0,1	0,7	0,1	-	-
43	-	-	-	-	-	-	-	-	-	-	-	-	-	-
7,9	-	-	-	-	-	-	-	-	-	-	-	-	-	-
49	-	-	3	2	-	3	-	-	-	1	3	-	-	-
9,1	-	-	0,6	0,4	-	0,6	-	-	-	0,2	0,6	-	-	-
55	-	-	-	-	-	-	-	-	-	-	-	-	-	-
8,2	-	-	-	-	-	-	-	-	-	-	-	-	-	-
56	2	8	10	3	-	1	-	-	-	-	2	2	-	-
8,3	0,3	1,2	1,5	0,4	-	0,1	-	-	-	-	0,3	0,3	-	-
346	-	-	-	-	-	-	-	-	-	-	-	-	-	-
8,4	-	-	-	-	-	-	-	-	-	-	-	-	-	-
355	11	32	38	16	-	9	2	-	3	5	33	3	-	-
8,6	0,3	0,8	0,9	0,4	-	0,2	0	-	0,1	0,1	0,8	0,1	-	-
31	-	-	-	-	-	-	-	-	-	-	-	-	-	-
5,0	-	-	-	-	-	-	-	-	-	-	-	-	-	-
35	5	-	2	2	3	-	-	-	-	2	1	-	-	-
5,6	0,8	-	0,3	0,3	0,5	-	-	-	-	0,3	0,2	-	-	-
10	-	-	-	-	-	-	-	-	-	-	-	-	-	-
4,9	-	-	-	-	-	-	-	-	-	-	-	-	-	-
12	1	1	2	1	-	-	1	-	-	-	1	-	-	-
5,8	0,5	0,5	1,0	0,5	-	-	0,5	-	-	-	0,5	-	-	-
20	-	-	-	-	-	-	-	-	-	-	-	-	-	-
3,6	-	-	-	-	-	-	-	-	-	-	-	-	-	-
24	2	1	2	6	-	1	-	-	1	-	3	-	-	-
4,3	0,4	0,2	0,4	1,1	-	0,2	-	-	0,2	-	0,5	-	-	-
34	-	-	-	-	-	-	-	-	-	-	-	-	-	-
5,8	-	-	-	-	-	-	-	-	-	-	-	-	-	-
33	2	2	6	3	-	1	1	-	2	3	6	1	-	-
5,6	0,3	0,3	1,0	0,5	-	0,2	0,2	-	0,3	0,5	1,0	0,2	-	-
5	-	-	-	-	-	-	-	-	-	-	-	-	-	-
1,8	-	-	-	-	-	-	-	-	-	-	-	-	-	-
9	1	1	-	2	-	-	1	-	-	-	1	-	-	-
3,2	0,4	0,4	-	0,7	-	-	0,4	-	-	-	0,4	-	-	-
31	-	-	-	-	-	-	-	-	-	-	-	-	-	-
5,4	-	-	-	-	-	-	-	-	-	-	-	-	-	-
28	2	2	5	4	-	1	-	1	2	2	2	-	-	-
4,9	0,3	0,3	0,9	0,7	-	0,2	-	0,2	0,3	0,3	0,3	-	-	-

Noch: 8. Bundestagswahl 2017 - Erst- und Zweitstimmen- in den Gemeinden Niedersachsens

BWK	LWK	Einheitsgemeinde (EG) Samtgemeinde (SG) Gemeindefreier Bezirk (GB) Mitgliedsgemeinde (MG) Briefwahl (BW)	Wahlbe- rechtigte	Wählende	Ungültige Stimmen	Gültige Stimmen	CDU	SPD	GRÜNE	DIE LINKE.	FDP
SG7 Siedenburg											
		Zahl I	3 547	2 839	19	2 820	1 566	705	151	119	148
		%		80,0	0,7	100	55,5	25,0	5,4	4,2	5,2
		Zahl II			10	2 829	1 307	610	195	152	332
		%			0,4	100	46,2	21,6	6,9	5,4	11,7
251 Diepholz											
		Zahl I	169 438	129 956	1 298	128 658	56 773	35 207	9 981	6 941	9 315
		%		76,7	1,0	100	44,1	27,4	7,8	5,4	7,2
		Zahl II			902	129 054	48 595	32 722	10 570	8 034	13 800
		%			0,7	100	37,7	25,4	8,2	6,2	10,7
46	36	252001 EG Aerzen,Flecken									
		Zahl I	8 739	6 719	46	6 673	1 954	3 079	273	392	300
		%		76,9	0,7	100	29,3	46,1	4,1	5,9	4,5
		Zahl II			45	6 674	2 137	2 153	463	461	520
		%			0,7	100	32,0	32,3	6,9	6,9	7,8
46	36	252002 EG Bad Münder am Deister, Stadt									
		Zahl I	13 897	10 704	91	10 613	3 590	4 134	639	618	523
		%		77,0	0,9	100	33,8	39,0	6,0	5,8	4,9
		Zahl II			83	10 621	3 344	3 543	829	686	855
		%			0,8	100	31,5	33,4	7,8	6,5	8,1
46	36	252003 EG Bad Pyrmont, Stadt									
		Zahl I	15 209	10 734	84	10 650	3 786	3 497	701	720	738
		%		70,6	0,8	100	35,5	32,8	6,6	6,8	6,9
		Zahl II			85	10 649	3 640	2 856	762	850	1 049
		%			0,8	100	34,2	26,8	7,2	8,0	9,9
46	36	252004 EG Coppenbrügge,Flecken									
		Zahl I	5 723	4 586	26	4 560	1 600	1 699	241	293	255
		%		80,1	0,6	100	35,1	37,3	5,3	6,4	5,6
		Zahl II			24	4 562	1 581	1 354	345	288	399
		%			0,5	100	34,7	29,7	7,6	6,3	8,7
46	36	252005 EG Emmerthal									
		Zahl I	8 062	6 284	65	6 219	2 164	2 449	279	358	306
		%		77,9	1,0	100	34,8	39,4	4,5	5,8	4,9
		Zahl II			43	6 241	2 124	1 927	389	391	537
		%			0,7	100	34,0	30,9	6,2	6,3	8,6
46	38	252006 EG Hameln, Stadt									
		Zahl I	43 284	31 433	283	31 150	10 146	11 629	1 766	2 402	1 905
		%		72,6	0,9	100	32,6	37,3	5,7	7,7	6,1
		Zahl II			240	31 193	10 061	8 967	2 588	2 607	2 756
		%			0,8	100	32,3	28,7	8,3	8,4	8,8
46	38	252007 EG Hessisch Oldendorf, Stadt									
		Zahl I	14 298	10 916	112	10 804	3 659	4 169	600	590	578
		%		76,3	1,0	100	33,9	38,6	5,6	5,5	5,3
		Zahl II			81	10 835	3 598	3 408	763	644	889
		%			0,7	100	33,2	31,5	7,0	5,9	8,2
46	36	252008 EG Salzhemmendorf,Flecken									
		Zahl I	7 560	5 726	42	5 684	1 700	2 358	328	339	283
		%		75,7	0,7	100	29,9	41,5	5,8	6,0	5,0
		Zahl II			30	5 696	1 706	1 951	399	347	439
		%			0,5	100	30,0	34,3	7,0	6,1	7,7

AfD	PIRATEN	NPD	Tier- schutz- partei	FREIE WÄHLER	MLPD	BGE	DiB	DKP	DM	ÖDP	Die PARTEI	V- Partei³	Bünd- nis C	Einzel- bewer- ber
131	-	-	-	-	-	-	-	-	-	-	-	-	-	-
4,6	-	-	-	-	-	-	-	-	-	-	-	-	-	-
141	13	7	17	18	3	3	3	1	5	7	14	1	-	-
5,0	0,5	0,2	0,6	0,6	0,1	0,1	0,1	0	0,2	0,2	0,5	0	-	-
10 441	-	-	-	-	-	-	-	-	-	-	-	-	-	-
8,1	-	-	-	-	-	-	-	-	-	-	-	-	-	-
10 867	419	313	1 204	580	21	230	143	17	177	204	985	173	-	-
8,4	0,3	0,2	0,9	0,4	0	0,2	0,1	0	0,1	0,2	0,8	0,1	-	-
644	31	-	-	-	-	-	-	-	-	-	-	-	-	-
9,7	0,5	-	-	-	-	-	-	-	-	-	-	-	-	-
734	23	16	68	26	-	9	9	1	7	9	31	7	-	-
11,0	0,3	0,2	1,0	0,4	-	0,1	0,1	0	0,1	0,1	0,5	0,1	-	-
952	157	-	-	-	-	-	-	-	-	-	-	-	-	-
9,0	1,5	-	-	-	-	-	-	-	-	-	-	-	-	-
1 004	51	30	103	21	2	16	8	-	11	11	91	16	-	-
9,5	0,5	0,3	1,0	0,2	0	0,2	0,1	-	0,1	0,1	0,9	0,2	-	-
1 113	95	-	-	-	-	-	-	-	-	-	-	-	-	-
10,5	0,9	-	-	-	-	-	-	-	-	-	-	-	-	-
1 169	43	26	105	26	6	9	7	2	7	9	70	13	-	-
11,0	0,4	0,2	1,0	0,2	0,1	0,1	0,1	0	0,1	0,1	0,7	0,1	-	-
424	48	-	-	-	-	-	-	-	-	-	-	-	-	-
9,3	1,1	-	-	-	-	-	-	-	-	-	-	-	-	-
453	22	13	42	12	-	2	6	1	3	6	33	2	-	-
9,9	0,5	0,3	0,9	0,3	-	0	0,1	0	0,1	0,1	0,7	0	-	-
617	46	-	-	-	-	-	-	-	-	-	-	-	-	-
9,9	0,7	-	-	-	-	-	-	-	-	-	-	-	-	-
651	20	20	73	31	1	9	3	-	9	1	43	12	-	-
10,4	0,3	0,3	1,2	0,5	0	0,1	0	-	0,1	0	0,7	0,2	-	-
2 981	321	-	-	-	-	-	-	-	-	-	-	-	-	-
9,6	1,0	-	-	-	-	-	-	-	-	-	-	-	-	-
3 203	140	74	274	78	11	51	36	9	50	28	212	48	-	-
10,3	0,4	0,2	0,9	0,3	0	0,2	0,1	0	0,2	0,1	0,7	0,2	-	-
1 132	76	-	-	-	-	-	-	-	-	-	-	-	-	-
10,5	0,7	-	-	-	-	-	-	-	-	-	-	-	-	-
1 258	42	19	93	30	2	7	4	2	9	6	45	16	-	-
11,6	0,4	0,2	0,9	0,3	0	0,1	0	0	0,1	0,1	0,4	0,1	-	-
620	56	-	-	-	-	-	-	-	-	-	-	-	-	-
10,9	1,0	-	-	-	-	-	-	-	-	-	-	-	-	-
642	33	27	64	23	3	3	11	1	5	2	35	5	-	-
11,3	0,6	0,5	1,1	0,4	0,1	0,1	0,2	0	0,1	0	0,6	0,1	-	-

Noch: 8. Bundestagswahl 2017 - Erst- und Zweitstimmen- in den Gemeinden Niedersachsens

BWK	LWK	Einheitsgemeinde (EG) Samtgemeinde (SG) Gemeindefreier Bezirk (GB) Mitgliedsgemeinde (MG) Briefwahl (BW)	Wahlbe- rechtigte	Wählende	Ungültige Stimmen	Gültige Stimmen	CDU	SPD	GRÜNE	DIE LINKE.	FDP
252 Hameln-Pyrmont											
		Zahl I	116 772	87 102	749	86 353	28 599	33 014	4 827	5 712	4 888
		%		74,6	0,9	100	33,1	38,2	5,6	6,6	5,7
		Zahl II			631	86 471	28 191	26 159	6 538	6 274	7 444
		%			0,7	100	32,6	30,3	7,6	7,3	8,6
48	23	254002 EG Alfeld (Leine), Stadt									
		Zahl I	15 504	11 775	119	11 656	4 314	4 796	681	506	505
		%		75,9	1,0	100	37,0	41,1	5,8	4,3	4,3
		Zahl II			96	11 679	3 637	4 235	952	680	875
		%			0,8	100	31,1	36,3	8,2	5,8	7,5
48	22	254003 EG Algermissen									
		Zahl I	6 368	5 286	50	5 236	2 096	1 804	353	184	286
		%		83,0	0,9	100	40,0	34,5	6,7	3,5	5,5
		Zahl II			29	5 257	1 847	1 474	442	273	495
		%			0,5	100	35,1	28,0	8,4	5,2	9,4
48	22	254005 EG Bad Salzdetfurth, Stadt									
		Zahl I	10 789	8 609	76	8 533	2 946	3 382	602	412	480
		%		79,8	0,9	100	34,5	39,6	7,1	4,8	5,6
		Zahl II			56	8 553	2 723	2 914	708	486	692
		%			0,7	100	31,8	34,1	8,3	5,7	8,1
48	22	254008 EG Bockenem, Stadt									
		Zahl I	7 991	6 109	72	6 037	2 279	2 249	275	258	321
		%		76,4	1,2	100	37,8	37,3	4,6	4,3	5,3
		Zahl II			61	6 048	2 056	2 005	302	330	459
		%			1,0	100	34,0	33,2	5,0	5,5	7,6
48	23	254011 EG Diekholzen									
		Zahl I	5 205	4 366	28	4 338	1 867	1 426	300	161	277
		%		83,9	0,6	100	43,0	32,9	6,9	3,7	6,4
		Zahl II			18	4 348	1 653	1 160	359	215	454
		%			0,4	100	38,0	26,7	8,3	4,9	10,4
48	23	254014 EG Elze, Stadt									
		Zahl I	6 985	5 530	67	5 463	1 830	2 273	331	251	285
		%		79,2	1,2	100	33,5	41,6	6,1	4,6	5,2
		Zahl II			53	5 477	1 602	1 982	373	337	480
		%			1,0	100	29,2	36,2	6,8	6,2	8,8
48	22	254017 EG Giesen									
		Zahl I	7 641	6 287	50	6 237	2 444	2 488	329	197	292
		%		82,3	0,8	100	39,2	39,9	5,3	3,2	4,7
		Zahl II			39	6 248	2 464	1 834	479	273	487
		%			0,6	100	39,4	29,4	7,7	4,4	7,8
48	22	254020 EG Harsum									
		Zahl I	9 225	7 703	54	7 649	3 313	2 567	418	234	432
		%		83,5	0,7	100	43,3	33,6	5,5	3,1	5,6
		Zahl II			50	7 653	3 059	2 121	517	314	664
		%			0,6	100	40,0	27,7	6,8	4,1	8,7
48	21	254021 Hildesheim, Stadt									
		Zahl I	77 039	56 960	632	56 328	19 020	19 439	6 159	3 893	3 351
		%		73,9	1,1	100	33,8	34,5	10,9	6,9	5,9
		Zahl II			440	56 520	17 400	15 511	6 671	4 968	4 751
		%			0,8	100	30,8	27,4	11,8	8,8	8,4

AfD	PIRATEN	NPD	Tier- schutz- partei	FREIE WÄHLER	MLPD	BGE	DiB	DKP	DM	ÖDP	Die PARTEI	V- Partei³	Bünd- nis C	Einzel- bewer- ber
8 483 9,8	830 1,0	- -	- -	- -	- -	- -	- -	- -	- -	- -	- -	- -	- -	- -
9 114 10,5	374 0,4	225 0,3	822 1,0	247 0,3	25 0	106 0,1	84 0,1	16 0	101 0,1	72 0,1	560 0,6	119 0,1	- -	- -
854 7,3	- -	- -	- -	- -	- -	- -	- -	- -	- -	- -	- -	- -	- -	- -
940 8,0	36 0,3	28 0,2	94 0,8	23 0,2	7 0,1	27 0,2	12 0,1	1 0	11 0,1	14 0,1	95 0,8	12 0,1	- -	- -
513 9,8	- -	- -	- -	- -	- -	- -	- -	- -	- -	- -	- -	- -	- -	- -
556 10,6	13 0,2	17 0,3	51 1,0	18 0,3	1 0	10 0,2	6 0,1	- -	10 0,2	3 0,1	37 0,7	4 0,1	- -	- -
711 8,3	- -	- -	- -	- -	- -	- -	- -	- -	- -	- -	- -	- -	- -	- -
773 9,0	36 0,4	25 0,3	82 1,0	14 0,2	2 0	8 0,1	12 0,1	2 0	10 0,1	9 0,1	49 0,6	8 0,1	- -	- -
655 10,8	- -	- -	- -	- -	- -	- -	- -	- -	- -	- -	- -	- -	- -	- -
714 11,8	13 0,2	26 0,4	54 0,9	16 0,3	4 0,1	7 0,1	4 0,1	2 0	7 0,1	1 0	42 0,7	6 0,1	- -	- -
307 7,1	- -	- -	- -	- -	- -	- -	- -	- -	- -	- -	- -	- -	- -	- -
375 8,6	10 0,2	10 0,2	45 1,0	15 0,3	- -	6 0,1	4 0,1	1 0	9 0,2	1 0	28 0,6	3 0,1	- -	- -
493 9,0	- -	- -	- -	- -	- -	- -	- -	- -	- -	- -	- -	- -	- -	- -
519 9,5	32 0,6	16 0,3	54 1,0	12 0,2	3 0,1	5 0,1	7 0,1	- -	4 0,1	- -	44 0,8	7 0,1	- -	- -
487 7,8	- -	- -	- -	- -	- -	- -	- -	- -	- -	- -	- -	- -	- -	- -
543 8,7	15 0,2	10 0,2	58 0,9	16 0,3	- -	6 0,1	8 0,1	1 0	5 0,1	14 0,2	30 0,5	5 0,1	- -	- -
685 9,0	- -	- -	- -	- -	- -	- -	- -	- -	- -	- -	- -	- -	- -	- -
746 9,7	15 0,2	24 0,3	81 1,1	17 0,2	1 0	8 0,1	7 0,1	1 0	8 0,1	8 0,1	59 0,8	3 0	- -	- -
4 466 7,9	- -	- -	- -	- -	- -	- -	- -	- -	- -	- -	- -	- -	- -	- -
4 830 8,5	245 0,4	134 0,2	561 1,0	134 0,2	30 0,1	155 0,3	173 0,3	12 0	129 0,2	55 0,1	648 1,1	113 0,2	- -	- -

Noch: 8. Bundestagswahl 2017 - Erst- und Zweitstimmen- in den Gemeinden Niedersachsens

BWK	LWK	Einheitsgemeinde (EG) Samtgemeinde (SG) Gemeindefreier Bezirk (GB) Mitgliedsgemeinde (MG) Briefwahl (BW)	Wahlbe- rechtigte	Wählende	Ungültige Stimmen	Gültige Stimmen	CDU	SPD	GRÜNE	DIE LINKE.	FDP
		254021 EG Hildesheim, Stadt									
		Zahl I	77 039	56 960	632	56 328	19 020	19 439	6 159	3 893	3 351
		%		73,9	1,1	100	33,8	34,5	10,9	6,9	5,9
		Zahl II			440	56 520	17 400	15 511	6 671	4 968	4 751
		%			0,8	100	30,8	27,4	11,8	8,8	8,4
48	22	254022 EG Holle									
		Zahl I	5 657	4 712	37	4 675	1 776	1 791	289	179	257
		%		83,3	0,8	100	38,0	38,3	6,2	3,8	5,5
		Zahl II			31	4 681	1 587	1 502	394	239	387
		%			0,7	100	33,9	32,1	8,4	5,1	8,3
48	23	254026 EG Nordstemmen									
		Zahl I	9 869	8 019	70	7 949	2 834	3 145	511	314	427
		%		81,3	0,9	100	35,7	39,6	6,4	4,0	5,4
		Zahl II			58	7 961	2 579	2 613	610	423	690
		%			0,7	100	32,4	32,8	7,7	5,3	8,7
48	22	254028 EG Sarstedt, Stadt									
		Zahl I	14 848	11 414	138	11 276	3 660	4 305	755	554	784
		%		76,9	1,2	100	32,5	38,2	6,7	4,9	7,0
		Zahl II			117	11 297	3 398	3 549	915	684	1 026
		%			1,0	100	30,1	31,4	8,1	6,1	9,1
48	22	254029 EG Schellerten									
		Zahl I	6 466	5 423	50	5 373	2 219	1 872	301	180	301
		%		83,9	0,9	100	41,3	34,8	5,6	3,4	5,6
		Zahl II			33	5 390	2 076	1 604	374	228	431
		%			0,6	100	38,5	29,8	6,9	4,2	8,0
48	22	254032 EG Söhlde									
		Zahl I	6 292	4 917	80	4 837	1 643	1 941	251	243	250
		%		78,1	1,6	100	34,0	40,1	5,2	5,0	5,2
		Zahl II			60	4 857	1 495	1 663	277	292	388
		%			1,2	100	30,8	34,2	5,7	6,0	8,0
48	23	254042 EG Freden (Leine)									
		Zahl I	3 856	2 917	27	2 890	1 104	1 199	152	115	119
		%		75,6	0,9	100	38,2	41,5	5,3	4,0	4,1
		Zahl II			25	2 892	920	1 086	186	148	219
		%			0,9	100	31,8	37,6	6,4	5,1	7,6
48	23	254044 EG Lamspringe									
		Zahl I	4 562	3 627	29	3 598	1 490	1 374	190	144	137
		%		79,5	0,8	100	41,4	38,2	5,3	4,0	3,8
		Zahl II			27	3 600	1 323	1 220	235	174	226
		%			0,7	100	36,8	33,9	6,5	4,8	6,3
48	23	254045 EG Sibbesse									
		Zahl I	4 833	4 033	46	3 987	1 535	1 531	205	184	197
		%		83,4	1,1	100	38,5	38,4	5,1	4,6	4,9
		Zahl II			31	4 002	1 376	1 337	298	216	282
		%			0,8	100	34,4	33,4	7,4	5,4	7,0
48	23	254013 MG Eime,Flecken									
		Zahl I	2 126	1 399	16	1 383	465	607	74	66	56
		%		65,8	1,1	100	33,6	43,9	5,4	4,8	4,0
		Zahl II			11	1 388	417	545	91	86	84
		%			0,8	100	30,0	39,3	6,6	6,2	6,1

AfD	PIRATEN	NPD	Tier- schutz- partei	FREIE WÄHLER	MLPD	BGE	DiB	DKP	DM	ÖDP	Die PARTEI	V- Partei³	Bünd- nis C	Einzel- bewer- ber
4 466 7,9	- -	- -	- -	- -	- -	- -	- -	- -	- -	- -	- -	- -	- -	- -
4 830 8,5	245 0,4	134 0,2	561 1,0	134 0,2	30 0,1	155 0,3	173 0,3	12 0	129 0,2	55 0,1	648 1,1	113 0,2	- -	- -
383 8,2	- -	- -	- -	- -	- -	- -	- -	- -	- -	- -	- -	- -	- -	- -
429 9,2	15 0,3	12 0,3	58 1,2	17 0,4	- -	6 0,1	9 0,2	- -	10 0,2	2 0	12 0,3	2 0	- -	- -
718 9,0	- -	- -	- -	- -	- -	- -	- -	- -	- -	- -	- -	- -	- -	- -
773 9,7	31 0,4	15 0,2	71 0,9	31 0,4	4 0,1	7 0,1	13 0,2	1 0	17 0,2	7 0,1	67 0,8	9 0,1	- -	- -
1 218 10,8	- -	- -	- -	- -	- -	- -	- -	- -	- -	- -	- -	- -	- -	- -
1 272 11,3	50 0,4	44 0,4	110 1,0	33 0,3	1 0	26 0,2	15 0,1	3 0	28 0,2	12 0,1	120 1,1	11 0,1	- -	- -
500 9,3	- -	- -	- -	- -	- -	- -	- -	- -	- -	- -	- -	- -	- -	- -
521 9,7	17 0,3	18 0,3	45 0,8	10 0,2	- -	8 0,1	6 0,1	- -	8 0,1	4 0,1	35 0,6	5 0,1	- -	- -
509 10,5	- -	- -	- -	- -	- -	- -	- -	- -	- -	- -	- -	- -	- -	- -
533 11,0	17 0,4	23 0,5	78 1,6	24 0,5	1 0	1 0	4 0,1	4 0,1	10 0,2	2 0	35 0,7	10 0,2	- -	- -
201 7,0	- -	- -	- -	- -	- -	- -	- -	- -	- -	- -	- -	- -	- -	- -
232 8,0	7 0,2	9 0,3	27 0,9	7 0,2	1 0	10 0,3	5 0,2	- -	7 0,2	1 0	21 0,7	6 0,2	- -	- -
263 7,3	- -	- -	- -	- -	- -	- -	- -	- -	- -	- -	- -	- -	- -	- -
325 9,0	5 0,1	6 0,2	44 1,2	9 0,3	1 0	6 0,2	3 0,1	- -	5 0,1	7 0,2	11 0,3	- -	- -	- -
335 8,4	- -	- -	- -	- -	- -	- -	- -	- -	- -	- -	- -	- -	- -	- -
375 9,4	7 0,2	9 0,2	48 1,2	9 0,2	- -	4 0,1	1 0	1 0	5 0,1	3 0,1	26 0,6	5 0,1	- -	- -
115 8,3	- -	- -	- -	- -	- -	- -	- -	- -	- -	- -	- -	- -	- -	- -
112 8,1	2 0,1	5 0,4	16 1,2	5 0,4	- -	5 0,4	2 0,1	- -	1 0,1	2 0,1	13 0,9	2 0,1	- -	- -

Noch: 8. Bundestagswahl 2017 - Erst- und Zweitstimmen- in den Gemeinden Niedersachsens

BWK	LWK	Einheitsgemeinde (EG) Samtgemeinde (SG) Gemeindefreier Bezirk (GB) Mitgliedsgemeinde (MG) Briefwahl (BW)	Wahlbe- rechtigte	Wählende	Ungültige Stimmen	Gültige Stimmen	CDU	SPD	GRÜNE	DIE LINKE.	FDP
48	23	254041 MG Duingen, Flecken									
		Zahl I	4 071	2 506	33	2 473	855	1 076	108	96	106
		%		61,6	1,3	100	34,6	43,5	4,4	3,9	4,3
		Zahl II			27	2 479	748	961	138	121	167
		%			1,1	100	30,2	38,8	5,6	4,9	6,7
48	23	254043 MG Gronau (Leine), Stadt									
		Zahl I	9 022	5 519	62	5 457	1 785	2 255	267	241	315
		%		61,2	1,1	100	32,7	41,3	4,9	4,4	5,8
		Zahl II			46	5 473	1 625	1 946	316	312	407
		%			0,8	100	29,7	35,6	5,8	5,7	7,4
48	23	254406 BW Leinebergland									
		Zahl I	-	2 502	16	2 486	982	928	140	90	152
		%		0	0,6	100	39,5	37,3	5,6	3,6	6,1
		Zahl II			8	2 494	886	815	169	133	212
		%			0,3	100	35,5	32,7	6,8	5,3	8,5
		SG6 Leinebergland									
		Zahl I	15 219	11 926	127	11 799	4 087	4 866	589	493	629
		%		78,4	1,1	100	34,6	41,2	5,0	4,2	5,3
		Zahl II			92	11 834	3 676	4 267	714	652	870
		%			0,8	100	31,1	36,1	6,0	5,5	7,4
		254 Hildesheim									
		Zahl I	218 349	169 613	1 752	167 861	60 457	62 448	12 691	8 502	9 330
		%		77,7	1,0	100	36,0	37,2	7,6	5,1	5,6
		Zahl II			1 316	168 297	54 871	52 077	14 806	10 932	13 876
		%			0,8	100	32,6	30,9	8,8	6,5	8,2
46	20	255008 EG Delligsen, Flecken									
		Zahl I	6 477	5 038	54	4 984	1 430	2 553	209	210	201
		%		77,8	1,1	100	28,7	51,2	4,2	4,2	4,0
		Zahl II			41	4 997	1 398	2 201	280	274	317
		%			0,8	100	28,0	44,0	5,6	5,5	6,3
46	20	255023 EG Holzminden, Stadt									
		Zahl I	15 196	10 538	103	10 435	3 713	3 703	635	577	708
		%		69,3	1,0	100	35,6	35,5	6,1	5,5	6,8
		Zahl II			107	10 431	3 317	3 002	844	642	1 155
		%			1,0	100	31,8	28,8	8,1	6,2	11,1
46	20	255002 MG Bevern, Flecken									
		Zahl I	3 176	1 883	22	1 861	593	748	87	78	168
		%		59,3	1,2	100	31,9	40,2	4,7	4,2	9,0
		Zahl II			22	1 861	538	626	121	86	269
		%			1,2	100	28,9	33,6	6,5	4,6	14,5
46	20	255015 MG Golmbach									
		Zahl I	782	500	7	493	112	234	29	20	56
		%		63,9	1,4	100	22,7	47,5	5,9	4,1	11,4
		Zahl II			5	495	93	192	40	24	84
		%			1,0	100	18,8	38,8	8,1	4,8	17,0
46	20	255021 MG Holenberg									
		Zahl I	328	213	3	210	63	108	13	9	5
		%		64,9	1,4	100	30,0	51,4	6,2	4,3	2,4
		Zahl II			3	210	64	90	14	10	15
		%			1,4	100	30,5	42,9	6,7	4,8	7,1

AfD	PIRATEN	NPD	Tier- schutz- partei	FREIE WÄHLER	MLPD	BGE	DiB	DKP	DM	ÖDP	Die PARTEI	V- Partei³	Bünd- nis C	Einzel- bewer- ber
232	-	-	-	-	-	-	-	-	-	-	-	-	-	-
9,4	-	-	-	-	-	-	-	-	-	-	-	-	-	-
265	7	9	22	12	-	3	3	1	3	2	15	2	-	-
10,7	0,3	0,4	0,9	0,5	-	0,1	0,1	0	0,1	0,1	0,6	0,1	-	-
594	-	-	-	-	-	-	-	-	-	-	-	-	-	-
10,9	-	-	-	-	-	-	-	-	-	-	-	-	-	-
657	16	22	63	24	-	8	7	2	16	2	47	3	-	-
12,0	0,3	0,4	1,2	0,4	-	0,1	0,1	0	0,3	0	0,9	0,1	-	-
194	-	-	-	-	-	-	-	-	-	-	-	-	-	-
7,8	-	-	-	-	-	-	-	-	-	-	-	-	-	-
205	4	6	31	7	-	4	3	-	2	1	11	5	-	-
8,2	0,2	0,2	1,2	0,3	-	0,2	0,1	-	0,1	0	0,4	0,2	-	-
1 135	-	-	-	-	-	-	-	-	-	-	-	-	-	-
9,6	-	-	-	-	-	-	-	-	-	-	-	-	-	-
1 239	29	42	132	48	-	20	15	3	22	7	86	12	-	-
10,5	0,2	0,4	1,1	0,4	-	0,2	0,1	0	0,2	0,1	0,7	0,1	-	-
14 433	-	-	-	-	-	-	-	-	-	-	-	-	-	-
8,6	-	-	-	-	-	-	-	-	-	-	-	-	-	-
15 695	593	468	1 693	453	56	320	304	32	305	150	1 445	221	-	-
9,3	0,4	0,3	1,0	0,3	0	0,2	0,2	0	0,2	0,1	0,9	0,1	-	-
346	35	-	-	-	-	-	-	-	-	-	-	-	-	-
6,9	0,7	-	-	-	-	-	-	-	-	-	-	-	-	-
369	14	11	62	12	-	3	3	1	5	1	42	4	-	-
7,4	0,3	0,2	1,2	0,2	-	0,1	0,1	0	0,1	0	0,8	0,1	-	-
1 009	90	-	-	-	-	-	-	-	-	-	-	-	-	-
9,7	0,9	-	-	-	-	-	-	-	-	-	-	-	-	-
1 114	38	37	80	31	1	17	11	3	14	11	100	14	-	-
10,7	0,4	0,4	0,8	0,3	0	0,2	0,1	0	0,1	0,1	1,0	0,1	-	-
177	10	-	-	-	-	-	-	-	-	-	-	-	-	-
9,5	0,5	-	-	-	-	-	-	-	-	-	-	-	-	-
193	3	4	12	1	-	-	-	-	2	-	3	3	-	-
10,4	0,2	0,2	0,6	0,1	-	-	-	-	0,1	-	0,2	0,2	-	-
38	4	-	-	-	-	-	-	-	-	-	-	-	-	-
7,7	0,8	-	-	-	-	-	-	-	-	-	-	-	-	-
41	1	1	6	5	-	1	2	-	-	1	4	-	-	-
8,3	0,2	0,2	1,2	1,0	-	0,2	0,4	-	-	0,2	0,8	-	-	-
11	1	-	-	-	-	-	-	-	-	-	-	-	-	-
5,2	0,5	-	-	-	-	-	-	-	-	-	-	-	-	-
12	-	-	2	1	-	-	-	-	1	-	1	-	-	-
5,7	-	-	1,0	0,5	-	-	-	-	0,5	-	0,5	-	-	-

Noch: 8. Bundestagswahl 2017 - Erst- und Zweitstimmen- in den Gemeinden Niedersachsens

BWK	LWK	Einheitsgemeinde (EG) Samtgemeinde (SG) Gemeindefreier Bezirk (GB) Mitgliedsgemeinde (MG) Briefwahl (BW)	Wahlbe- rechtigte	Wählende	Ungültige Stimmen	Gültige Stimmen	CDU	SPD	GRÜNE	DIE LINKE.	FDP
46	20	255030 MG Negenborn									
		Zahl I	556	388	4	384	128	152	16	19	31
		%		69,8	1,0	100	33,3	39,6	4,2	4,9	8,1
		Zahl II			2	386	117	140	17	21	42
		%			0,5	100	30,3	36,3	4,4	5,4	10,9
46	20	255401 BW Bevern									
		Zahl I	-	837	7	830	302	304	52	35	70
		%		0	0,8	100	36,4	36,6	6,3	4,2	8,4
		Zahl II			4	833	278	278	56	41	100
		%			0,5	100	33,4	33,4	6,7	4,9	12,0
		SG1 Bevern									
		Zahl I	4 842	3 821	43	3 778	1 198	1 546	197	161	330
		%		78,9	1,1	100	31,7	40,9	5,2	4,3	8,7
		Zahl II			36	3 785	1 090	1 326	248	182	510
		%			0,9	100	28,8	35,0	6,6	4,8	13,5
46	20	255004 MG Boffzen									
		Zahl I	2 108	1 208	11	1 197	367	509	71	59	80
		%		57,3	0,9	100	30,7	42,5	5,9	4,9	6,7
		Zahl II			9	1 199	331	460	82	58	130
		%			0,7	100	27,6	38,4	6,8	4,8	10,8
46	20	255009 MG Derental									
		Zahl I	497	339	1	338	90	154	11	10	36
		%		68,2	0,3	100	26,6	45,6	3,3	3,0	10,7
		Zahl II			1	338	80	129	15	17	56
		%			0,3	100	23,7	38,2	4,4	5,0	16,6
46	20	255014 MG Fürstenberg									
		Zahl I	885	492	9	483	128	245	19	17	21
		%		55,6	1,8	100	26,5	50,7	3,9	3,5	4,3
		Zahl II			10	482	125	182	38	23	46
		%			2,0	100	25,9	37,8	7,9	4,8	9,5
46	20	255026 MG Lauenförde,Flecken									
		Zahl I	1 920	1 020	11	1 009	340	412	65	55	54
		%		53,1	1,1	100	33,7	40,8	6,4	5,5	5,4
		Zahl II			12	1 008	292	381	63	65	98
		%			1,2	100	29,0	37,8	6,3	6,4	9,7
46	20	255403 BW Boffzen									
		Zahl I	-	938	12	926	358	305	68	51	80
		%		0	1,3	100	38,7	32,9	7,3	5,5	8,6
		Zahl II			5	933	324	269	68	48	125
		%			0,5	100	34,7	28,8	7,3	5,1	13,4
		SG3 Boffzen									
		Zahl I	5 410	3 997	44	3 953	1 283	1 625	234	192	271
		%		73,9	1,1	100	32,5	41,1	5,9	4,9	6,9
		Zahl II			37	3 960	1 152	1 421	266	211	455
		%			0,9	100	29,1	35,9	6,7	5,3	11,5
46	20	255003 MG Bodenwerder,Münchhausenstadt									
		Zahl I	4 490	2 346	25	2 321	789	950	122	115	128
		%		52,2	1,1	100	34,0	40,9	5,3	5,0	5,5
		Zahl II			23	2 323	760	796	153	143	194
		%			1,0	100	32,7	34,3	6,6	6,2	8,4

AfD	PIRATEN	NPD	Tier- schutz- partei	FREIE WÄHLER	MLPD	BGE	DiB	DKP	DM	ÖDP	Die PARTEI	V- Partei³	Bünd- nis C	Einzel- bewer- ber
35	3	-	-	-	-	-	-	-	-	-	-	-	-	-
9,1	0,8	-	-	-	-	-	-	-	-	-	-	-	-	-
35	4	-	4	1	1	-	-	-	-	-	2	2	-	-
9,1	1,0	-	1,0	0,3	0,3	-	-	-	-	-	0,5	0,5	-	-
61	6	-	-	-	-	-	-	-	-	-	-	-	-	-
7,3	0,7	-	-	-	-	-	-	-	-	-	-	-	-	-
57	2	3	11	1	-	-	-	1	-	-	4	1	-	-
6,8	0,2	0,4	1,3	0,1	-	-	-	0,1	-	-	0,5	0,1	-	-
322	24	-	-	-	-	-	-	-	-	-	-	-	-	-
8,5	0,6	-	-	-	-	-	-	-	-	-	-	-	-	-
338	10	8	35	9	1	1	2	1	3	1	14	6	-	-
8,9	0,3	0,2	0,9	0,2	0	0	0,1	0	0,1	0	0,4	0,2	-	-
104	7	-	-	-	-	-	-	-	-	-	-	-	-	-
8,7	0,6	-	-	-	-	-	-	-	-	-	-	-	-	-
103	2	3	11	1	-	1	2	-	2	4	6	3	-	-
8,6	0,2	0,3	0,9	0,1	-	0,1	0,2	-	0,2	0,3	0,5	0,3	-	-
33	4	-	-	-	-	-	-	-	-	-	-	-	-	-
9,8	1,2	-	-	-	-	-	-	-	-	-	-	-	-	-
34	3	-	1	2	-	-	-	-	-	-	1	-	-	-
10,1	0,9	-	0,3	0,6	-	-	-	-	-	-	0,3	-	-	-
46	7	-	-	-	-	-	-	-	-	-	-	-	-	-
9,5	1,4	-	-	-	-	-	-	-	-	-	-	-	-	-
53	6	2	-	1	-	1	-	-	1	-	4	-	-	-
11,0	1,2	0,4	-	0,2	-	0,2	-	-	0,2	-	0,8	-	-	-
73	10	-	-	-	-	-	-	-	-	-	-	-	-	-
7,2	1,0	-	-	-	-	-	-	-	-	-	-	-	-	-
78	-	4	10	3	-	2	1	-	1	1	9	-	-	-
7,7	-	0,4	1,0	0,3	-	0,2	0,1	-	0,1	0,1	0,9	-	-	-
59	5	-	-	-	-	-	-	-	-	-	-	-	-	-
6,4	0,5	-	-	-	-	-	-	-	-	-	-	-	-	-
64	2	2	15	5	-	1	3	-	-	1	4	2	-	-
6,9	0,2	0,2	1,6	0,5	-	0,1	0,3	-	-	0,1	0,4	0,2	-	-
315	33	-	-	-	-	-	-	-	-	-	-	-	-	-
8,0	0,8	-	-	-	-	-	-	-	-	-	-	-	-	-
332	13	11	37	12	-	5	6	-	4	6	24	5	-	-
8,4	0,3	0,3	0,9	0,3	-	0,1	0,2	-	0,1	0,2	0,6	0,1	-	-
195	22	-	-	-	-	-	-	-	-	-	-	-	-	-
8,4	0,9	-	-	-	-	-	-	-	-	-	-	-	-	-
210	8	8	18	6	1	8	-	1	5	1	8	3	-	-
9,0	0,3	0,3	0,8	0,3	0	0,3	-	0	0,2	0	0,3	0,1	-	-

Noch: 8. Bundestagswahl 2017 - Erst- und Zweitstimmen- in den Gemeinden Niedersachsens

BWK	LWK	Einheitsgemeinde (EG) Samtgemeinde (SG) Gemeindefreier Bezirk (GB) Mitgliedsgemeinde (MG) Briefwahl (BW)	Wahlbe- rechtigte	Wählende	Ungültige Stimmen	Gültige Stimmen	CDU	SPD	GRÜNE	DIE LINKE.	FDP
46	20	255005 MG Brevörde									
		Zahl I	535	389	3	386	112	183	17	16	17
		%		72,7	0,8	100	29,0	47,4	4,4	4,1	4,4
		Zahl II			3	386	110	156	23	20	30
		%			0,8	100	28,5	40,4	6,0	5,2	7,8
46	20	255016 MG Halle									
		Zahl I	1 260	765	12	753	274	296	31	29	39
		%		60,7	1,6	100	36,4	39,3	4,1	3,9	5,2
		Zahl II			7	758	277	237	40	32	71
		%			0,9	100	36,5	31,3	5,3	4,2	9,4
46	20	255017 MG Hehlen									
		Zahl I	1 440	904	14	890	267	421	41	39	46
		%		62,8	1,5	100	30,0	47,3	4,6	4,4	5,2
		Zahl II			11	893	277	343	50	48	73
		%			1,2	100	31,0	38,4	5,6	5,4	8,2
46	20	255019 MG Heinsen									
		Zahl I	654	399	1	398	142	178	15	6	19
		%		61,0	0,3	100	35,7	44,7	3,8	1,5	4,8
		Zahl II			1	398	132	151	23	7	31
		%			0,3	100	33,2	37,9	5,8	1,8	7,8
46	20	255020 MG Heyen									
		Zahl I	367	235	1	234	102	83	14	9	14
		%		64,0	0,4	100	43,6	35,5	6,0	3,8	6,0
		Zahl II			2	233	92	74	21	10	23
		%			0,9	100	39,5	31,8	9,0	4,3	9,9
46	20	255025 MG Kirchbrak									
		Zahl I	808	502	4	498	151	240	12	22	27
		%		62,1	0,8	100	30,3	48,2	2,4	4,4	5,4
		Zahl II			4	498	145	211	25	18	42
		%			0,8	100	29,1	42,4	5,0	3,6	8,4
46	20	255031 MG Ottenstein,Flecken									
		Zahl I	903	606	3	603	233	214	44	30	29
		%		67,1	0,5	100	38,6	35,5	7,3	5,0	4,8
		Zahl II			3	603	218	177	53	37	49
		%			0,5	100	36,2	29,4	8,8	6,1	8,1
46	20	255032 MG Pegestorf									
		Zahl I	327	213	1	212	67	95	8	13	9
		%		65,1	0,5	100	31,6	44,8	3,8	6,1	4,2
		Zahl II			-	213	56	87	10	13	23
		%			0	100	26,3	40,8	4,7	6,1	10,8
46	20	255033 MG Polle,Flecken									
		Zahl I	1 010	566	13	553	184	225	39	23	26
		%		56,0	2,3	100	33,3	40,7	7,1	4,2	4,7
		Zahl II			9	557	166	208	45	27	45
		%			1,6	100	29,8	37,3	8,1	4,8	8,1
46	20	255035 MG Vahlbruch									
		Zahl I	325	192	1	191	82	65	16	9	7
		%		59,1	0,5	100	42,9	34,0	8,4	4,7	3,7
		Zahl II			-	192	75	58	17	13	18
		%			0	100	39,1	30,2	8,9	6,8	9,4

AfD	PIRATEN	NPD	Tier- schutz- partei	FREIE WÄHLER	MLPD	BGE	DiB	DKP	DM	ÖDP	Die PARTEI	V- Partei³	Bünd- nis C	Einzel- bewer- ber
38	3	-	-	-	-	-	-	-	-	-	-	-	-	-
9,8	0,8	-	-	-	-	-	-	-	-	-	-	-	-	-
36	-	3	5	-	-	-	-	-	-	-	3	-	-	-
9,3	-	0,8	1,3	-	-	-	-	-	-	-	0,8	-	-	-
78	6	-	-	-	-	-	-	-	-	-	-	-	-	-
10,4	0,8	-	-	-	-	-	-	-	-	-	-	-	-	-
76	2	8	5	4	1	-	-	-	-	2	3	-	-	-
10,0	0,3	1,1	0,7	0,5	0,1	-	-	-	-	0,3	0,4	-	-	-
71	5	-	-	-	-	-	-	-	-	-	-	-	-	-
8,0	0,6	-	-	-	-	-	-	-	-	-	-	-	-	-
74	5	5	8	3	-	-	-	-	1	-	5	1	-	-
8,3	0,6	0,6	0,9	0,3	-	-	-	-	0,1	-	0,6	0,1	-	-
34	4	-	-	-	-	-	-	-	-	-	-	-	-	-
8,5	1,0	-	-	-	-	-	-	-	-	-	-	-	-	-
39	3	1	6	1	-	-	-	-	-	-	3	1	-	-
9,8	0,8	0,3	1,5	0,3	-	-	-	-	-	-	0,8	0,3	-	-
11	1	-	-	-	-	-	-	-	-	-	-	-	-	-
4,7	0,4	-	-	-	-	-	-	-	-	-	-	-	-	-
11	-	-	1	1	-	-	-	-	-	-	-	-	-	-
4,7	-	-	0,4	0,4	-	-	-	-	-	-	-	-	-	-
41	5	-	-	-	-	-	-	-	-	-	-	-	-	-
8,2	1,0	-	-	-	-	-	-	-	-	-	-	-	-	-
43	-	2	2	1	-	-	1	-	2	-	3	3	-	-
8,6	-	0,4	0,4	0,2	-	-	0,2	-	0,4	-	0,6	0,6	-	-
49	4	-	-	-	-	-	-	-	-	-	-	-	-	-
8,1	0,7	-	-	-	-	-	-	-	-	-	-	-	-	-
49	2	3	6	2	-	3	-	-	-	-	4	-	-	-
8,1	0,3	0,5	1,0	0,3	-	0,5	-	-	-	-	0,7	-	-	-
17	3	-	-	-	-	-	-	-	-	-	-	-	-	-
8,0	1,4	-	-	-	-	-	-	-	-	-	-	-	-	-
19	1	1	1	-	-	-	-	-	-	-	2	-	-	-
8,9	0,5	0,5	0,5	-	-	-	-	-	-	-	0,9	-	-	-
50	6	-	-	-	-	-	-	-	-	-	-	-	-	-
9,0	1,1	-	-	-	-	-	-	-	-	-	-	-	-	-
56	2	-	3	-	-	2	-	-	1	1	1	-	-	-
10,1	0,4	-	0,5	-	-	0,4	-	-	0,2	0,2	0,2	-	-	-
10	2	-	-	-	-	-	-	-	-	-	-	-	-	-
5,2	1,0	-	-	-	-	-	-	-	-	-	-	-	-	-
7	-	-	1	-	-	-	-	-	1	-	-	2	-	-
3,6	-	-	0,5	-	-	-	-	-	0,5	-	-	1,0	-	-

Noch: 8. Bundestagswahl 2017 - Erst- und Zweitstimmen- in den Gemeinden Niedersachsens

BWK	LWK	Einheitsgemeinde (EG) Samtgemeinde (SG) Gemeindefreier Bezirk (GB) Mitgliedsgemeinde (MG) Briefwahl (BW)	Wahlbe- rechtigte	Wählende	Ungültige Stimmen	Gültige Stimmen	CDU	SPD	GRÜNE	DIE LINKE.	FDP
46	20	255408 BW Bodenwerder-Polle									
		Zahl I	-	2 192	19	2 173	789	813	150	98	143
		%		0	0,9	100	36,3	37,4	6,9	4,5	6,6
		Zahl II			13	2 179	761	694	163	112	210
		%			0,6	100	34,9	31,8	7,5	5,1	9,6
		SG8 Bodenwerder-Polle									
		Zahl I	12 119	9 309	97	9 212	3 192	3 763	509	409	504
		%		76,8	1,0	100	34,7	40,8	5,5	4,4	5,5
		Zahl II			76	9 233	3 069	3 192	623	480	809
		%			0,8	100	33,2	34,6	6,7	5,2	8,8
46	20	255001 MG Arholzen									
		Zahl I	334	229	1	228	80	106	8	8	6
		%		68,6	0,4	100	35,1	46,5	3,5	3,5	2,6
		Zahl II			1	228	72	92	13	8	15
		%			0,4	100	31,6	40,4	5,7	3,5	6,6
46	20	255007 MG Deensen									
		Zahl I	1 149	719	8	711	267	286	29	26	28
		%		62,6	1,1	100	37,6	40,2	4,1	3,7	3,9
		Zahl II			7	712	236	233	42	32	65
		%			1,0	100	33,1	32,7	5,9	4,5	9,1
46	20	255010 MG Dielmissen									
		Zahl I	647	390	6	384	131	151	10	20	21
		%		60,3	1,5	100	34,1	39,3	2,6	5,2	5,5
		Zahl II			7	383	115	131	14	27	35
		%			1,8	100	30,0	34,2	3,7	7,0	9,1
46	20	255012 MG Eimen									
		Zahl I	753	493	7	486	166	212	25	16	21
		%		65,5	1,4	100	34,2	43,6	5,1	3,3	4,3
		Zahl II			3	490	156	184	31	21	39
		%			0,6	100	31,8	37,6	6,3	4,3	8,0
46	20	255013 MG Eschershausen, Stadt									
		Zahl I	2 777	1 446	29	1 417	402	569	46	72	96
		%		52,1	2,0	100	28,4	40,2	3,2	5,1	6,8
		Zahl II			24	1 422	345	489	69	90	181
		%			1,7	100	24,3	34,4	4,9	6,3	12,7
46	20	255018 MG Heinade									
		Zahl I	710	417	3	414	146	141	22	13	47
		%		58,7	0,7	100	35,3	34,1	5,3	3,1	11,4
		Zahl II			6	411	126	127	28	19	62
		%			1,4	100	30,7	30,9	6,8	4,6	15,1
46	20	255022 MG Holzen									
		Zahl I	465	277	4	273	93	118	12	6	10
		%		59,6	1,4	100	34,1	43,2	4,4	2,2	3,7
		Zahl II			3	274	89	105	10	9	17
		%			1,1	100	32,5	38,3	3,6	3,3	6,2
46	20	255027 MG Lenne									
		Zahl I	539	349	-	349	131	145	20	10	17
		%		64,7	0	100	37,5	41,5	5,7	2,9	4,9
		Zahl II			-	349	116	120	24	8	39
		%			0	100	33,2	34,4	6,9	2,3	11,2

AfD	PIRATEN	NPD	Tier- schutz- partei	FREIE WÄHLER	MLPD	BGE	DiB	DKP	DM	ÖDP	Die PARTEI	V- Partei³	Bünd- nis C	Einzel- bewer- ber
170	10	-	-	-	-	-	-	-	-	-	-	-	-	-
7,8	0,5	-	-	-	-	-	-	-	-	-	-	-	-	-
178	6	5	22	7	-	6	-	1	7	1	4	2	-	-
8,2	0,3	0,2	1,0	0,3	-	0,3	-	0	0,3	0	0,2	0,1	-	-
764	71	-	-	-	-	-	-	-	-	-	-	-	-	-
8,3	0,8	-	-	-	-	-	-	-	-	-	-	-	-	-
798	29	36	78	25	2	19	1	2	17	5	36	12	-	-
8,6	0,3	0,4	0,8	0,3	0	0,2	0	0	0,2	0,1	0,4	0,1	-	-
20	-	-	-	-	-	-	-	-	-	-	-	-	-	-
8,8	-	-	-	-	-	-	-	-	-	-	-	-	-	-
24	1	1	-	-	-	-	-	-	1	-	1	-	-	-
10,5	0,4	0,4	-	-	-	-	-	-	0,4	-	0,4	-	-	-
70	5	-	-	-	-	-	-	-	-	-	-	-	-	-
9,8	0,7	-	-	-	-	-	-	-	-	-	-	-	-	-
78	6	4	3	2	3	2	-	-	-	-	5	1	-	-
11,0	0,8	0,6	0,4	0,3	0,4	0,3	-	-	-	-	0,7	0,1	-	-
44	7	-	-	-	-	-	-	-	-	-	-	-	-	-
11,5	1,8	-	-	-	-	-	-	-	-	-	-	-	-	-
48	3	3	1	2	-	-	-	-	-	-	4	-	-	-
12,5	0,8	0,8	0,3	0,5	-	-	-	-	-	-	1,0	-	-	-
43	3	-	-	-	-	-	-	-	-	-	-	-	-	-
8,8	0,6	-	-	-	-	-	-	-	-	-	-	-	-	-
46	2	2	3	1	-	-	2	-	-	-	3	-	-	-
9,4	0,4	0,4	0,6	0,2	-	-	0,4	-	-	-	0,6	-	-	-
214	18	-	-	-	-	-	-	-	-	-	-	-	-	-
15,1	1,3	-	-	-	-	-	-	-	-	-	-	-	-	-
213	8	5	6	7	-	2	-	1	-	-	4	2	-	-
15,0	0,6	0,4	0,4	0,5	-	0,1	-	0,1	-	-	0,3	0,1	-	-
42	3	-	-	-	-	-	-	-	-	-	-	-	-	-
10,1	0,7	-	-	-	-	-	-	-	-	-	-	-	-	-
40	-	2	4	-	-	1	-	-	-	1	1	-	-	-
9,7	-	0,5	1,0	-	-	0,2	-	-	-	0,2	0,2	-	-	-
33	1	-	-	-	-	-	-	-	-	-	-	-	-	-
12,1	0,4	-	-	-	-	-	-	-	-	-	-	-	-	-
33	2	1	7	-	-	-	-	-	-	-	1	-	-	-
12,0	0,7	0,4	2,6	-	-	-	-	-	-	-	0,4	-	-	-
22	4	-	-	-	-	-	-	-	-	-	-	-	-	-
6,3	1,1	-	-	-	-	-	-	-	-	-	-	-	-	-
25	1	-	6	3	-	1	-	-	-	-	4	2	-	-
7,2	0,3	-	1,7	0,9	-	0,3	-	-	-	-	1,1	0,6	-	-

Noch: 8. Bundestagswahl 2017 - Erst- und Zweitstimmen- in den Gemeinden Niedersachsens

BWK	LWK	Einheitsgemeinde (EG) Samtgemeinde (SG) Gemeindefreier Bezirk (GB) Mitgliedsgemeinde (MG) Briefwahl (BW)	Wahlbe- rechtigte	Wählende	Ungültige Stimmen	Gültige Stimmen	CDU	SPD	GRÜNE	DIE LINKE.	FDP
46	20	255028 MG Lüerdissen									
		Zahl I	329	208	5	203	64	83	11	6	13
		%		63,2	2,4	100	31,5	40,9	5,4	3,0	6,4
		Zahl II			4	204	54	73	9	8	29
		%			1,9	100	26,5	35,8	4,4	3,9	14,2
46	20	255034 MG Stadtoldendorf, Stadt									
		Zahl I	4 179	1 962	29	1 933	703	677	73	101	127
		%		46,9	1,5	100	36,4	35,0	3,8	5,2	6,6
		Zahl II			25	1 937	659	572	99	110	202
		%			1,3	100	34,0	29,5	5,1	5,7	10,4
46	20	255036 MG Wangelnstedt									
		Zahl I	487	330	2	328	135	107	10	13	30
		%		67,8	0,6	100	41,2	32,6	3,0	4,0	9,1
		Zahl II			2	328	123	77	20	11	48
		%			0,6	100	37,5	23,5	6,1	3,4	14,6
46	20	255409 BW Eschershausen-Stadtoldendo									
		Zahl I	-	2 571	23	2 548	908	963	116	106	189
		%		0	0,9	100	35,6	37,8	4,6	4,2	7,4
		Zahl II			13	2 558	839	846	158	109	270
		%			0,5	100	32,8	33,1	6,2	4,3	10,6
		SG9 Eschershausen-Stadtoldendo									
		Zahl I	12 369	9 391	117	9 274	3 226	3 558	382	397	605
		%		75,9	1,2	100	34,8	38,4	4,1	4,3	6,5
		Zahl II			95	9 296	2 930	3 049	517	452	1 002
		%			1,0	100	31,5	32,8	5,6	4,9	10,8
		255 Holzminde									
		Zahl I	56 413	42 094	458	41 636	14 042	16 748	2 166	1 946	2 619
		%		74,6	1,1	100	33,7	40,2	5,2	4,7	6,3
		Zahl II			392	41 702	12 956	14 191	2 778	2 241	4 248
		%			0,9	100	31,1	34,0	6,7	5,4	10,2
40	40	256022 EG Nienburg (Weser), Stadt									
		Zahl I	23 881	16 281	143	16 138	6 492	4 874	1 438	833	666
		%		68,2	0,9	100	40,2	30,2	8,9	5,2	4,1
		Zahl II			134	16 147	5 219	4 692	1 409	1 057	1 396
		%			0,8	100	32,3	29,1	8,7	6,5	8,6
40	39	256025 EG Rehburg-Loccum, Stadt									
		Zahl I	8 127	5 848	27	5 821	2 167	2 345	388	202	206
		%		72,0	0,5	100	37,2	40,3	6,7	3,5	3,5
		Zahl II			33	5 815	2 054	1 853	444	275	470
		%			0,6	100	35,3	31,9	7,6	4,7	8,1
40	39	256030 EG Steyerberg,Flecken									
		Zahl I	4 132	3 193	29	3 164	1 509	902	304	115	117
		%		77,3	0,9	100	47,7	28,5	9,6	3,6	3,7
		Zahl II			28	3 165	1 334	804	293	145	265
		%			0,9	100	42,1	25,4	9,3	4,6	8,4
40	40	256005 MG Drakenburg,Flecken									
		Zahl I	1 387	876	4	872	367	282	57	29	32
		%		63,2	0,5	100	42,1	32,3	6,5	3,3	3,7
		Zahl II			4	872	290	282	51	38	64
		%			0,5	100	33,3	32,3	5,8	4,4	7,3

AfD	PIRATEN	NPD	Tier- schutz- partei	FREIE WÄHLER	MLPD	BGE	DiB	DKP	DM	ÖDP	Die PARTEI	V- Partei³	Bünd- nis C	Einzel- bewer- ber
26	-	-	-	-	-	-	-	-	-	-	-	-	-	-
12,8	-	-	-	-	-	-	-	-	-	-	-	-	-	-
26	-	2	2	-	-	-	-	-	-	-	-	1	-	-
12,7	-	1,0	1,0	-	-	-	-	-	-	-	-	0,5	-	-
233	19	-	-	-	-	-	-	-	-	-	-	-	-	-
12,1	1,0	-	-	-	-	-	-	-	-	-	-	-	-	-
247	5	7	8	3	-	7	1	-	3	-	12	2	-	-
12,8	0,3	0,4	0,4	0,2	-	0,4	0,1	-	0,2	-	0,6	0,1	-	-
30	3	-	-	-	-	-	-	-	-	-	-	-	-	-
9,1	0,9	-	-	-	-	-	-	-	-	-	-	-	-	-
36	1	-	4	1	-	3	-	-	-	-	3	1	-	-
11,0	0,3	-	1,2	0,3	-	0,9	-	-	-	-	0,9	0,3	-	-
245	21	-	-	-	-	-	-	-	-	-	-	-	-	-
9,6	0,8	-	-	-	-	-	-	-	-	-	-	-	-	-
245	12	7	34	12	-	7	6	-	2	-	10	1	-	-
9,6	0,5	0,3	1,3	0,5	-	0,3	0,2	-	0,1	-	0,4	0	-	-
1 022	84	-	-	-	-	-	-	-	-	-	-	-	-	-
11,0	0,9	-	-	-	-	-	-	-	-	-	-	-	-	-
1 061	41	34	78	31	3	23	9	1	6	1	48	10	-	-
11,4	0,4	0,4	0,8	0,3	0	0,2	0,1	0	0,1	0	0,5	0,1	-	-
3 778	337	-	-	-	-	-	-	-	-	-	-	-	-	-
9,1	0,8	-	-	-	-	-	-	-	-	-	-	-	-	-
4 012	145	137	370	120	7	68	32	8	49	25	264	51	-	-
9,6	0,3	0,3	0,9	0,3	0	0,2	0,1	0	0,1	0,1	0,6	0,1	-	-
1 714	121	-	-	-	-	-	-	-	-	-	-	-	-	-
10,6	0,7	-	-	-	-	-	-	-	-	-	-	-	-	-
1 890	66	39	123	37	8	30	18	2	32	12	107	10	-	-
11,7	0,4	0,2	0,8	0,2	0	0,2	0,1	0	0,2	0,1	0,7	0,1	-	-
473	40	-	-	-	-	-	-	-	-	-	-	-	-	-
8,1	0,7	-	-	-	-	-	-	-	-	-	-	-	-	-
546	17	22	51	14	1	5	8	-	15	3	36	1	-	-
9,4	0,3	0,4	0,9	0,2	0	0,1	0,1	-	0,3	0,1	0,6	0	-	-
189	28	-	-	-	-	-	-	-	-	-	-	-	-	-
6,0	0,9	-	-	-	-	-	-	-	-	-	-	-	-	-
230	13	7	12	17	1	19	4	-	4	2	12	3	-	-
7,3	0,4	0,2	0,4	0,5	0	0,6	0,1	-	0,1	0,1	0,4	0,1	-	-
100	5	-	-	-	-	-	-	-	-	-	-	-	-	-
11,5	0,6	-	-	-	-	-	-	-	-	-	-	-	-	-
130	4	3	4	3	-	1	-	-	1	-	-	1	-	-
14,9	0,5	0,3	0,5	0,3	-	0,1	-	-	0,1	-	-	0,1	-	-

Noch: 8. Bundestagswahl 2017 - Erst- und Zweitstimmen- in den Gemeinden Niedersachsens

BWK	LWK	Einheitsgemeinde (EG) Samtgemeinde (SG) Gemeindefreier Bezirk (GB) Mitgliedsgemeinde (MG) Briefwahl (BW)	Wahlbe- rechtigte	Wählende	Ungültige Stimmen	Gültige Stimmen	CDU	SPD	GRÜNE	DIE LINKE.	FDP
40	40	256011 MG Haßbergen									
		Zahl I	1 235	724	7	717	306	190	66	36	26
		%		58,6	1,0	100	42,7	26,5	9,2	5,0	3,6
		Zahl II			3	721	276	180	49	41	49
		%			0,4	100	38,3	25,0	6,8	5,7	6,8
40	40	256012 MG Heemsen									
		Zahl I	1 415	871	6	865	442	233	40	23	29
		%		61,6	0,7	100	51,1	26,9	4,6	2,7	3,4
		Zahl II			5	866	350	238	52	31	65
		%			0,6	100	40,4	27,5	6,0	3,6	7,5
40	40	256027 MG Rohrsen									
		Zahl I	773	462	2	460	217	129	24	21	18
		%		59,8	0,4	100	47,2	28,0	5,2	4,6	3,9
		Zahl II			3	459	181	125	23	32	32
		%			0,6	100	39,4	27,2	5,0	7,0	7,0
40	40	256402 BW Heemsen									
		Zahl I	-	686	5	681	321	194	61	29	19
		%		0	0,7	100	47,1	28,5	9,0	4,3	2,8
		Zahl II			2	684	285	202	40	29	34
		%			0,3	100	41,7	29,5	5,8	4,2	5,0
		SG2 Heemsen									
		Zahl I	4 810	3 619	24	3 595	1 653	1 028	248	138	124
		%		75,2	0,7	100	46,0	28,6	6,9	3,8	3,4
		Zahl II			17	3 602	1 382	1 027	215	171	244
		%			0,5	100	38,4	28,5	6,0	4,7	6,8
40	39	256002 MG Binnen									
		Zahl I	820	523	2	521	222	161	54	18	24
		%		63,8	0,4	100	42,6	30,9	10,4	3,5	4,6
		Zahl II			1	522	188	153	52	17	50
		%			0,2	100	36,0	29,3	10,0	3,3	9,6
40	39	256019 MG Liebenau,Flecken									
		Zahl I	2 650	1 497	10	1 487	654	405	108	79	62
		%		56,5	0,7	100	44,0	27,2	7,3	5,3	4,2
		Zahl II			14	1 483	566	373	116	100	98
		%			0,9	100	38,2	25,2	7,8	6,7	6,6
40	39	256023 MG Pennigsehl									
		Zahl I	1 022	657	6	651	303	189	67	22	20
		%		64,3	0,9	100	46,5	29,0	10,3	3,4	3,1
		Zahl II			6	651	260	175	57	36	55
		%			0,9	100	39,9	26,9	8,8	5,5	8,4
40	39	256405 BW Liebenau									
		Zahl I	-	618	3	615	284	177	69	29	18
		%		0	0,5	100	46,2	28,8	11,2	4,7	2,9
		Zahl II			-	618	251	179	56	31	40
		%			0	100	40,6	29,0	9,1	5,0	6,5
		SG5 Liebenau									
		Zahl I	4 492	3 295	21	3 274	1 463	932	298	148	124
		%		73,4	0,6	100	44,7	28,5	9,1	4,5	3,8
		Zahl II			21	3 274	1 265	880	281	184	243
		%			0,6	100	38,6	26,9	8,6	5,6	7,4

AfD	PIRATEN	NPD	Tier- schutz- partei	FREIE WÄHLER	MLPD	BGE	DiB	DKP	DM	ÖDP	Die PARTEI	V- Partei³	Bünd- nis C	Einzel- bewer- ber
88	5	-	-	-	-	-	-	-	-	-	-	-	-	-
12,3	0,7	-	-	-	-	-	-	-	-	-	-	-	-	-
99	4	1	5	3	-	-	-	-	3	1	8	2	-	-
13,7	0,6	0,1	0,7	0,4	-	-	-	-	0,4	0,1	1,1	0,3	-	-
94	4	-	-	-	-	-	-	-	-	-	-	-	-	-
10,9	0,5	-	-	-	-	-	-	-	-	-	-	-	-	-
109	3	3	2	6	-	-	-	-	-	-	5	2	-	-
12,6	0,3	0,3	0,2	0,7	-	-	-	-	-	-	0,6	0,2	-	-
48	3	-	-	-	-	-	-	-	-	-	-	-	-	-
10,4	0,7	-	-	-	-	-	-	-	-	-	-	-	-	-
54	1	1	2	6	-	-	-	-	-	-	1	1	-	-
11,8	0,2	0,2	0,4	1,3	-	-	-	-	-	-	0,2	0,2	-	-
57	-	-	-	-	-	-	-	-	-	-	-	-	-	-
8,4	-	-	-	-	-	-	-	-	-	-	-	-	-	-
72	1	1	5	5	-	4	1	-	2	1	-	2	-	-
10,5	0,1	0,1	0,7	0,7	-	0,6	0,1	-	0,3	0,1	-	0,3	-	-
387	17	-	-	-	-	-	-	-	-	-	-	-	-	-
10,8	0,5	-	-	-	-	-	-	-	-	-	-	-	-	-
464	13	9	18	23	-	5	1	-	6	2	14	8	-	-
12,9	0,4	0,2	0,5	0,6	-	0,1	0	-	0,2	0,1	0,4	0,2	-	-
41	1	-	-	-	-	-	-	-	-	-	-	-	-	-
7,9	0,2	-	-	-	-	-	-	-	-	-	-	-	-	-
49	1	-	4	-	-	1	-	-	3	-	2	2	-	-
9,4	0,2	-	0,8	-	-	0,2	-	-	0,6	-	0,4	0,4	-	-
172	7	-	-	-	-	-	-	-	-	-	-	-	-	-
11,6	0,5	-	-	-	-	-	-	-	-	-	-	-	-	-
201	6	3	10	-	-	-	-	-	-	1	7	2	-	-
13,6	0,4	0,2	0,7	-	-	-	-	-	-	0,1	0,5	0,1	-	-
48	2	-	-	-	-	-	-	-	-	-	-	-	-	-
7,4	0,3	-	-	-	-	-	-	-	-	-	-	-	-	-
59	-	1	3	-	-	-	-	-	-	-	3	2	-	-
9,1	-	0,2	0,5	-	-	-	-	-	-	-	0,5	0,3	-	-
35	3	-	-	-	-	-	-	-	-	-	-	-	-	-
5,7	0,5	-	-	-	-	-	-	-	-	-	-	-	-	-
38	1	1	10	2	2	5	-	-	-	-	2	-	-	-
6,1	0,2	0,2	1,6	0,3	0,3	0,8	-	-	-	-	0,3	-	-	-
296	13	-	-	-	-	-	-	-	-	-	-	-	-	-
9,0	0,4	-	-	-	-	-	-	-	-	-	-	-	-	-
347	8	5	27	2	2	6	-	-	3	1	14	6	-	-
10,6	0,2	0,2	0,8	0,1	0,1	0,2	-	-	0,1	0	0,4	0,2	-	-

Noch: 8. Bundestagswahl 2017 - Erst- und Zweitstimmen- in den Gemeinden Niedersachsens

BWK	LWK	Einheitsgemeinde (EG) Samtgemeinde (SG) Gemeindefreier Bezirk (GB) Mitgliedsgemeinde (MG) Briefwahl (BW)	Wahlbe- rechtigte	Wählende	Ungültige Stimmen	Gültige Stimmen	CDU	SPD	GRÜNE	DIE LINKE.	FDP
40	40	256001 MG Balge									
		Zahl I	1 424	930	6	924	413	308	111	28	20
		%		65,3	0,6	100	44,7	33,3	12,0	3,0	2,2
		Zahl II			5	925	369	302	84	35	55
		%			0,5	100	39,9	32,6	9,1	3,8	5,9
40	40	256021 MG Marklohe									
		Zahl I	3 647	2 120	12	2 108	950	588	282	48	86
		%		58,1	0,6	100	45,1	27,9	13,4	2,3	4,1
		Zahl II			14	2 106	778	585	279	75	166
		%			0,7	100	36,9	27,8	13,2	3,6	7,9
40	40	256036 MG Wietzen									
		Zahl I	1 645	1 053	5	1 048	585	205	104	46	35
		%		64,0	0,5	100	55,8	19,6	9,9	4,4	3,3
		Zahl II			9	1 044	484	224	81	65	85
		%			0,9	100	46,4	21,5	7,8	6,2	8,1
40	40	256406 BW Marklohe									
		Zahl I	-	1 041	6	1 035	488	263	137	34	45
		%		0	0,6	100	47,1	25,4	13,2	3,3	4,3
		Zahl II			4	1 037	441	257	96	56	92
		%			0,4	100	42,5	24,8	9,3	5,4	8,9
		SG6 Marklohe									
		Zahl I	6 716	5 144	29	5 115	2 436	1 364	634	156	186
		%		76,6	0,6	100	47,6	26,7	12,4	3,0	3,6
		Zahl II			32	5 112	2 072	1 368	540	231	398
		%			0,6	100	40,5	26,8	10,6	4,5	7,8
40	40	256020 MG Linsburg									
		Zahl I	765	473	5	468	214	113	42	18	24
		%		61,8	1,1	100	45,7	24,1	9,0	3,8	5,1
		Zahl II			3	470	178	91	45	31	56
		%			0,6	100	37,9	19,4	9,6	6,6	11,9
40	40	256026 MG Rodewald									
		Zahl I	2 027	1 268	3	1 265	684	329	64	42	45
		%		62,6	0,2	100	54,1	26,0	5,1	3,3	3,6
		Zahl II			6	1 262	521	355	77	45	106
		%			0,5	100	41,3	28,1	6,1	3,6	8,4
40	40	256029 MG Steimbke									
		Zahl I	1 935	1 270	8	1 262	767	275	62	27	36
		%		65,6	0,6	100	60,8	21,8	4,9	2,1	2,9
		Zahl II			7	1 263	547	336	86	49	111
		%			0,6	100	43,3	26,6	6,8	3,9	8,8
40	40	256031 MG Stöckse									
		Zahl I	1 036	664	4	660	397	144	41	22	15
		%		64,1	0,6	100	60,2	21,8	6,2	3,3	2,3
		Zahl II			4	660	302	159	57	28	39
		%			0,6	100	45,8	24,1	8,6	4,2	5,9
40	40	256407 BW Steimbke									
		Zahl I	-	877	7	870	442	222	71	29	29
		%		0	0,8	100	50,8	25,5	8,2	3,3	3,3
		Zahl II			5	872	330	239	70	31	61
		%			0,6	100	37,8	27,4	8,0	3,6	7,0

AfD	PIRATEN	NPD	Tier- schutz- partei	FREIE WÄHLER	MLPD	BGE	DiB	DKP	DM	ÖDP	Die PARTEI	V- Partei³	Bünd- nis C	Einzel- bewer- ber
41	3	-	-	-	-	-	-	-	-	-	-	-	-	-
4,4	0,3	-	-	-	-	-	-	-	-	-	-	-	-	-
52	2	2	5	4	-	1	3	-	-	2	9	-	-	-
5,6	0,2	0,2	0,5	0,4	-	0,1	0,3	-	-	0,2	1,0	-	-	-
145	9	-	-	-	-	-	-	-	-	-	-	-	-	-
6,9	0,4	-	-	-	-	-	-	-	-	-	-	-	-	-
174	4	7	15	2	-	-	3	-	3	-	12	3	-	-
8,3	0,2	0,3	0,7	0,1	-	-	0,1	-	0,1	-	0,6	0,1	-	-
67	6	-	-	-	-	-	-	-	-	-	-	-	-	-
6,4	0,6	-	-	-	-	-	-	-	-	-	-	-	-	-
70	3	8	8	4	-	2	-	2	1	-	7	-	-	-
6,7	0,3	0,8	0,8	0,4	-	0,2	-	0,2	0,1	-	0,7	-	-	-
60	8	-	-	-	-	-	-	-	-	-	-	-	-	-
5,8	0,8	-	-	-	-	-	-	-	-	-	-	-	-	-
63	1	5	11	2	-	-	-	-	1	-	12	-	-	-
6,1	0,1	0,5	1,1	0,2	-	-	-	-	0,1	-	1,2	-	-	-
313	26	-	-	-	-	-	-	-	-	-	-	-	-	-
6,1	0,5	-	-	-	-	-	-	-	-	-	-	-	-	-
359	10	22	39	12	-	3	6	2	5	2	40	3	-	-
7,0	0,2	0,4	0,8	0,2	-	0,1	0,1	0	0,1	0	0,8	0,1	-	-
51	6	-	-	-	-	-	-	-	-	-	-	-	-	-
10,9	1,3	-	-	-	-	-	-	-	-	-	-	-	-	-
54	4	2	2	3	1	-	-	-	1	-	2	-	-	-
11,5	0,9	0,4	0,4	0,6	0,2	-	-	-	0,2	-	0,4	-	-	-
91	10	-	-	-	-	-	-	-	-	-	-	-	-	-
7,2	0,8	-	-	-	-	-	-	-	-	-	-	-	-	-
109	6	3	12	6	-	1	-	-	1	-	17	3	-	-
8,6	0,5	0,2	1,0	0,5	-	0,1	-	-	0,1	-	1,3	0,2	-	-
92	3	-	-	-	-	-	-	-	-	-	-	-	-	-
7,3	0,2	-	-	-	-	-	-	-	-	-	-	-	-	-
120	2	2	5	1	-	-	-	-	1	2	1	-	-	-
9,5	0,2	0,2	0,4	0,1	-	-	-	-	0,1	0,2	0,1	-	-	-
37	4	-	-	-	-	-	-	-	-	-	-	-	-	-
5,6	0,6	-	-	-	-	-	-	-	-	-	-	-	-	-
54	2	5	2	4	-	-	-	-	3	-	5	-	-	-
8,2	0,3	0,8	0,3	0,6	-	-	-	-	0,5	-	0,8	-	-	-
69	8	-	-	-	-	-	-	-	-	-	-	-	-	-
7,9	0,9	-	-	-	-	-	-	-	-	-	-	-	-	-
102	3	1	10	6	-	2	1	-	1	1	11	3	-	-
11,7	0,3	0,1	1,1	0,7	-	0,2	0,1	-	0,1	0,1	1,3	0,3	-	-

Noch: 8. Bundestagswahl 2017 - Erst- und Zweitstimmen- in den Gemeinden Niedersachsens

BWK	LWK	Einheitsgemeinde (EG) Samtgemeinde (SG) Gemeindefreier Bezirk (GB) Mitgliedsgemeinde (MG) Briefwahl (BW)	Wahlbe- rechtigte	Wählende	Ungültige Stimmen	Gültige Stimmen	CDU	SPD	GRÜNE	DIE LINKE.	FDP
SG7 Steimbke											
		Zahl I	5 763	4 552	27	4 525	2 504	1 083	280	138	149
		%		79,0	0,6	100	55,3	23,9	6,2	3,0	3,3
		Zahl II			25	4 527	1 878	1 180	335	184	373
		%			0,5	100	41,5	26,1	7,4	4,1	8,2
33	39	256004 MG Diepenau,Flecken									
		Zahl I	3 079	1 877	14	1 863	993	415	99	69	133
		%		61,0	0,7	100	53,3	22,3	5,3	3,7	7,1
		Zahl II			11	1 866	808	448	87	84	211
		%			0,6	100	43,3	24,0	4,7	4,5	11,3
33	39	256024 MG Raddestorf									
		Zahl I	1 571	1 024	10	1 014	588	251	47	32	37
		%		65,2	1,0	100	58,0	24,8	4,6	3,2	3,6
		Zahl II			9	1 015	494	237	68	40	96
		%			0,9	100	48,7	23,3	6,7	3,9	9,5
33	39	256033 MG Uchte,Flecken									
		Zahl I	3 638	2 038	19	2 019	998	535	112	91	81
		%		56,0	0,9	100	49,4	26,5	5,5	4,5	4,0
		Zahl II			17	2 021	818	542	128	101	167
		%			0,8	100	40,5	26,8	6,3	5,0	8,3
33	39	256034 MG Warmssen									
		Zahl I	2 707	1 710	12	1 698	940	357	103	72	85
		%		63,2	0,7	100	55,4	21,0	6,1	4,2	5,0
		Zahl II			9	1 701	757	355	132	71	179
		%			0,5	100	44,5	20,9	7,8	4,2	10,5
33	39	256408 BW Uchte									
		Zahl I	-	1 686	17	1 669	896	409	101	41	103
		%		0	1,0	100	53,7	24,5	6,1	2,5	6,2
		Zahl II			5	1 681	743	396	123	55	190
		%			0,3	100	44,2	23,6	7,3	3,3	11,3
SG8 Uchte											
		Zahl I	10 995	8 335	72	8 263	4 415	1 967	462	305	439
		%		75,8	0,9	100	53,4	23,8	5,6	3,7	5,3
		Zahl II			51	8 284	3 620	1 978	538	351	843
		%			0,6	100	43,7	23,9	6,5	4,2	10,2
33	40	256003 MG Bücken,Flecken									
		Zahl I	1 747	1 176	12	1 164	566	302	114	47	60
		%		67,3	1,0	100	48,6	25,9	9,8	4,0	5,2
		Zahl II			5	1 171	479	293	117	63	112
		%			0,4	100	40,9	25,0	10,0	5,4	9,6
33	40	256007 MG Eystrup									
		Zahl I	2 648	1 481	23	1 458	526	497	112	89	70
		%		55,9	1,6	100	36,1	34,1	7,7	6,1	4,8
		Zahl II			19	1 462	457	455	122	99	110
		%			1,3	100	31,3	31,1	8,3	6,8	7,5
33	40	256008 MG Gandesbergen									
		Zahl I	401	238	6	232	99	78	10	6	15
		%		59,4	2,5	100	42,7	33,6	4,3	2,6	6,5
		Zahl II			4	234	79	76	16	10	20
		%			1,7	100	33,8	32,5	6,8	4,3	8,5

AfD	PIRATEN	NPD	Tier- schutz- partei	FREIE WÄHLER	MLPD	BGE	DiB	DKP	DM	ÖDP	Die PARTEI	V- Partei³	Bünd- nis C	Einzel- bewer- ber
340	31	-	-	-	-	-	-	-	-	-	-	-	-	-
7,5	0,7	-	-	-	-	-	-	-	-	-	-	-	-	-
439	17	13	31	20	1	3	1	-	7	3	36	6	-	-
9,7	0,4	0,3	0,7	0,4	0	0,1	0	-	0,2	0,1	0,8	0,1	-	-
154	-	-	-	-	-	-	-	-	-	-	-	-	-	-
8,3	-	-	-	-	-	-	-	-	-	-	-	-	-	-
176	5	2	11	9	3	2	-	-	5	1	11	3	-	-
9,4	0,3	0,1	0,6	0,5	0,2	0,1	-	-	0,3	0,1	0,6	0,2	-	-
59	-	-	-	-	-	-	-	-	-	-	-	-	-	-
5,8	-	-	-	-	-	-	-	-	-	-	-	-	-	-
58	1	4	3	1	-	2	-	-	-	-	8	3	-	-
5,7	0,1	0,4	0,3	0,1	-	0,2	-	-	-	-	0,8	0,3	-	-
202	-	-	-	-	-	-	-	-	-	-	-	-	-	-
10,0	-	-	-	-	-	-	-	-	-	-	-	-	-	-
209	6	5	14	9	-	3	4	-	1	1	11	2	-	-
10,3	0,3	0,2	0,7	0,4	-	0,1	0,2	-	0	0	0,5	0,1	-	-
141	-	-	-	-	-	-	-	-	-	-	-	-	-	-
8,3	-	-	-	-	-	-	-	-	-	-	-	-	-	-
152	3	3	18	8	-	4	-	-	3	3	12	1	-	-
8,9	0,2	0,2	1,1	0,5	-	0,2	-	-	0,2	0,2	0,7	0,1	-	-
119	-	-	-	-	-	-	-	-	-	-	-	-	-	-
7,1	-	-	-	-	-	-	-	-	-	-	-	-	-	-
125	5	5	15	4	-	5	4	-	5	1	4	1	-	-
7,4	0,3	0,3	0,9	0,2	-	0,3	0,2	-	0,3	0,1	0,2	0,1	-	-
675	-	-	-	-	-	-	-	-	-	-	-	-	-	-
8,2	-	-	-	-	-	-	-	-	-	-	-	-	-	-
720	20	19	61	31	3	16	8	-	14	6	46	10	-	-
8,7	0,2	0,2	0,7	0,4	0	0,2	0,1	-	0,2	0,1	0,6	0,1	-	-
75	-	-	-	-	-	-	-	-	-	-	-	-	-	-
6,4	-	-	-	-	-	-	-	-	-	-	-	-	-	-
81	3	2	6	2	-	3	1	-	3	2	3	1	-	-
6,9	0,3	0,2	0,5	0,2	-	0,3	0,1	-	0,3	0,2	0,3	0,1	-	-
164	-	-	-	-	-	-	-	-	-	-	-	-	-	-
11,2	-	-	-	-	-	-	-	-	-	-	-	-	-	-
171	8	6	9	6	2	-	3	-	4	-	10	-	-	-
11,7	0,5	0,4	0,6	0,4	0,1	-	0,2	-	0,3	-	0,7	-	-	-
24	-	-	-	-	-	-	-	-	-	-	-	-	-	-
10,3	-	-	-	-	-	-	-	-	-	-	-	-	-	-
20	3	3	4	-	-	-	-	-	-	-	3	-	-	-
8,5	1,3	1,3	1,7	-	-	-	-	-	-	-	1,3	-	-	-

Noch: 8. Bundestagswahl 2017 - Erst- und Zweitstimmen- in den Gemeinden Niedersachsens

BWK	LWK	Einheitsgemeinde (EG) Samtgemeinde (SG) Gemeindefreier Bezirk (GB) Mitgliedsgemeinde (MG) Briefwahl (BW)	Wahlbe- rechtigte	Wählende	Ungültige Stimmen	Gültige Stimmen	CDU	SPD	GRÜNE	DIE LINKE.	FDP
33	40	256009 MG Hämelhausen									
		Zahl I	456	290	1	289	146	81	14	10	21
		%		63,6	0,3	100	50,5	28,0	4,8	3,5	7,3
		Zahl II			2	288	116	82	15	15	31
		%			0,7	100	40,3	28,5	5,2	5,2	10,8
33	40	256010 MG Hassel (Weser)									
		Zahl I	1 465	916	15	901	364	238	66	61	49
		%		62,5	1,6	100	40,4	26,4	7,3	6,8	5,4
		Zahl II			10	906	288	242	64	57	89
		%			1,1	100	31,8	26,7	7,1	6,3	9,8
33	40	256013 MG Hilgermissen									
		Zahl I	1 772	1 114	6	1 108	492	313	98	48	84
		%		62,9	0,5	100	44,4	28,2	8,8	4,3	7,6
		Zahl II			8	1 106	403	293	122	52	128
		%			0,7	100	36,4	26,5	11,0	4,7	11,6
33	40	256014 MG Hoya, Stadt									
		Zahl I	2 960	1 707	14	1 693	703	575	115	82	83
		%		57,7	0,8	100	41,5	34,0	6,8	4,8	4,9
		Zahl II			7	1 700	615	547	123	85	134
		%			0,4	100	36,2	32,2	7,2	5,0	7,9
33	40	256015 MG Hoyerhagen									
		Zahl I	792	525	4	521	237	145	43	30	26
		%		66,3	0,8	100	45,5	27,8	8,3	5,8	5,0
		Zahl II			1	524	200	151	47	30	36
		%			0,2	100	38,2	28,8	9,0	5,7	6,9
33	40	256028 MG Schweringen									
		Zahl I	659	450	5	445	193	140	51	16	13
		%		68,3	1,1	100	43,4	31,5	11,5	3,6	2,9
		Zahl II			3	447	167	136	49	18	31
		%			0,7	100	37,4	30,4	11,0	4,0	6,9
33	40	256035 MG Warpe									
		Zahl I	601	401	6	395	199	88	45	26	22
		%		66,7	1,5	100	50,4	22,3	11,4	6,6	5,6
		Zahl II			3	398	176	85	55	29	26
		%			0,7	100	44,2	21,4	13,8	7,3	6,5
33	40	256409 BW Grafschaft Hoya									
		Zahl I	-	1 709	18	1 691	752	471	141	98	88
		%		0	1,1	100	44,5	27,9	8,3	5,8	5,2
		Zahl II			5	1 704	638	445	154	108	155
		%			0,3	100	37,4	26,1	9,0	6,3	9,1
		SG9 Grafschaft Hoya									
		Zahl I	13 501	10 007	110	9 897	4 277	2 928	809	513	531
		%		74,1	1,1	100	43,2	29,6	8,2	5,2	5,4
		Zahl II			67	9 940	3 618	2 805	884	566	872
		%			0,7	100	36,4	28,2	8,9	5,7	8,8
40	39	256006 MG Estorf									
		Zahl I	1 350	891	11	880	342	316	61	34	33
		%		66,0	1,2	100	38,9	35,9	6,9	3,9	3,8
		Zahl II			7	884	281	292	87	33	60
		%			0,8	100	31,8	33,0	9,8	3,7	6,8

AfD	PIRATEN	NPD	Tier- schutz- partei	FREIE WÄHLER	MLPD	BGE	DiB	DKP	DM	ÖDP	Die PARTEI	V- Partei³	Bünd- nis C	Einzel- bewer- ber
17	-	-	-	-	-	-	-	-	-	-	-	-	-	-
5,9	-	-	-	-	-	-	-	-	-	-	-	-	-	-
21	-	1	2	1	-	-	1	-	1	1	1	-	-	-
7,3	-	0,3	0,7	0,3	-	-	0,3	-	0,3	0,3	0,3	-	-	-
123	-	-	-	-	-	-	-	-	-	-	-	-	-	-
13,7	-	-	-	-	-	-	-	-	-	-	-	-	-	-
122	4	3	14	10	-	-	2	-	3	1	6	1	-	-
13,5	0,4	0,3	1,5	1,1	-	-	0,2	-	0,3	0,1	0,7	0,1	-	-
73	-	-	-	-	-	-	-	-	-	-	-	-	-	-
6,6	-	-	-	-	-	-	-	-	-	-	-	-	-	-
68	2	5	11	5	-	1	1	-	2	-	11	2	-	-
6,1	0,2	0,5	1,0	0,5	-	0,1	0,1	-	0,2	-	1,0	0,2	-	-
135	-	-	-	-	-	-	-	-	-	-	-	-	-	-
8,0	-	-	-	-	-	-	-	-	-	-	-	-	-	-
132	12	2	15	13	1	1	2	-	-	1	16	1	-	-
7,8	0,7	0,1	0,9	0,8	0,1	0,1	0,1	-	-	0,1	0,9	0,1	-	-
40	-	-	-	-	-	-	-	-	-	-	-	-	-	-
7,7	-	-	-	-	-	-	-	-	-	-	-	-	-	-
47	-	2	5	3	-	-	-	-	-	-	2	1	-	-
9,0	-	0,4	1,0	0,6	-	-	-	-	-	-	0,4	0,2	-	-
32	-	-	-	-	-	-	-	-	-	-	-	-	-	-
7,2	-	-	-	-	-	-	-	-	-	-	-	-	-	-
28	1	5	2	7	-	-	-	-	-	-	3	-	-	-
6,3	0,2	1,1	0,4	1,6	-	-	-	-	-	-	0,7	-	-	-
15	-	-	-	-	-	-	-	-	-	-	-	-	-	-
3,8	-	-	-	-	-	-	-	-	-	-	-	-	-	-
14	1	1	3	2	-	1	-	-	-	1	4	-	-	-
3,5	0,3	0,3	0,8	0,5	-	0,3	-	-	-	0,3	1,0	-	-	-
141	-	-	-	-	-	-	-	-	-	-	-	-	-	-
8,3	-	-	-	-	-	-	-	-	-	-	-	-	-	-
143	3	4	17	8	1	6	1	-	2	3	14	2	-	-
8,4	0,2	0,2	1,0	0,5	0,1	0,4	0,1	-	0,1	0,2	0,8	0,1	-	-
839	-	-	-	-	-	-	-	-	-	-	-	-	-	-
8,5	-	-	-	-	-	-	-	-	-	-	-	-	-	-
847	37	34	88	57	4	12	11	-	15	9	73	8	-	-
8,5	0,4	0,3	0,9	0,6	0	0,1	0,1	-	0,2	0,1	0,7	0,1	-	-
86	8	-	-	-	-	-	-	-	-	-	-	-	-	-
9,8	0,9	-	-	-	-	-	-	-	-	-	-	-	-	-
93	4	5	14	1	-	1	-	-	-	-	12	1	-	-
10,5	0,5	0,6	1,6	0,1	-	0,1	-	-	-	-	1,4	0,1	-	-

Noch: 8. Bundestagswahl 2017 - Erst- und Zweitstimmen- in den Gemeinden Niedersachsens

BWK	LWK	Einheitsgemeinde (EG) Samtgemeinde (SG) Gemeindefreier Bezirk (GB) Mitgliedsgemeinde (MG) Briefwahl (BW)	Wahlbe- rechtigte	Wählende	Ungültige Stimmen	Gültige Stimmen	CDU	SPD	GRÜNE	DIE LINKE.	FDP
40	39	256016 MG Husum									
		Zahl I	1 884	1 224	7	1 217	573	292	89	52	61
		%		65,0	0,6	100	47,1	24,0	7,3	4,3	5,0
		Zahl II			6	1 218	476	254	112	50	116
		%			0,5	100	39,1	20,9	9,2	4,1	9,5
40	39	256017 MG Landesbergen									
		Zahl I	2 153	1 265	13	1 252	577	419	80	40	31
		%		58,8	1,0	100	46,1	33,5	6,4	3,2	2,5
		Zahl II			12	1 253	450	394	101	53	98
		%			0,9	100	35,9	31,4	8,1	4,2	7,8
40	39	256018 MG Leese									
		Zahl I	1 275	788	8	780	261	371	37	20	28
		%		61,8	1,0	100	33,5	47,6	4,7	2,6	3,6
		Zahl II			5	783	245	331	45	24	56
		%			0,6	100	31,3	42,3	5,7	3,1	7,2
40	39	256032 MG Stolzenau									
		Zahl I	5 605	2 986	36	2 950	1 283	909	165	158	110
		%		53,3	1,2	100	43,5	30,8	5,6	5,4	3,7
		Zahl II			39	2 947	1 133	836	169	191	215
		%			1,3	100	38,4	28,4	5,7	6,5	7,3
40	39	256410 BW Mittelweser									
		Zahl I	-	1 992	15	1 977	928	584	173	49	93
		%		0	0,8	100	46,9	29,5	8,8	2,5	4,7
		Zahl II			8	1 984	776	573	140	90	191
		%			0,4	100	39,1	28,9	7,1	4,5	9,6
		SG 10 Mittelweser									
		Zahl I	12 267	9 146	90	9 056	3 964	2 891	605	353	356
		%		74,6	1,0	100	43,8	31,9	6,7	3,9	3,9
		Zahl II			77	9 069	3 361	2 680	654	441	736
		%			0,8	100	37,1	29,6	7,2	4,9	8,1
		256 Nienburg (Weser)									
		Zahl I	94 684	69 420	572	68 848	30 880	20 314	5 466	2 901	2 898
		%		73,3	0,8	100	44,9	29,5	7,9	4,2	4,2
		Zahl II			485	68 935	25 803	19 267	5 593	3 605	5 840
		%			0,7	100	37,4	27,9	8,1	5,2	8,5
40	37	257003 EG Auetal									
		Zahl I	5 052	3 910	45	3 865	1 424	1 306	282	153	171
		%		77,4	1,2	100	36,8	33,8	7,3	4,0	4,4
		Zahl II			34	3 876	1 209	1 219	277	196	291
		%			0,9	100	31,2	31,4	7,1	5,1	7,5
40	37	257009 EG Bückeburg, Stadt									
		Zahl I	15 446	11 899	81	11 818	4 558	3 849	941	623	692
		%		77,0	0,7	100	38,6	32,6	8,0	5,3	5,9
		Zahl II			62	11 837	3 810	3 349	1 025	789	1 249
		%			0,5	100	32,2	28,3	8,7	6,7	10,6
40	37	257028 EG Obernkirchen, Stadt									
		Zahl I	7 204	5 321	42	5 279	1 922	1 907	406	258	234
		%		73,9	0,8	100	36,4	36,1	7,7	4,9	4,4
		Zahl II			35	5 286	1 606	1 795	415	305	426
		%			0,7	100	30,4	34,0	7,9	5,8	8,1

AfD	PIRATEN	NPD	Tier- schutz- partei	FREIE WÄHLER	MLPD	BGE	DiB	DKP	DM	ÖDP	Die PARTEI	V- Partei³	Bünd- nis C	Einzel- bewer- ber
140	10	-	-	-	-	-	-	-	-	-	-	-	-	-
11,5	0,8	-	-	-	-	-	-	-	-	-	-	-	-	-
161	7	7	14	8	-	1	-	-	1	3	6	2	-	-
13,2	0,6	0,6	1,1	0,7	-	0,1	-	-	0,1	0,2	0,5	0,2	-	-
97	8	-	-	-	-	-	-	-	-	-	-	-	-	-
7,7	0,6	-	-	-	-	-	-	-	-	-	-	-	-	-
117	5	2	9	5	-	-	3	-	7	4	4	1	-	-
9,3	0,4	0,2	0,7	0,4	-	-	0,2	-	0,6	0,3	0,3	0,1	-	-
54	9	-	-	-	-	-	-	-	-	-	-	-	-	-
6,9	1,2	-	-	-	-	-	-	-	-	-	-	-	-	-
60	2	3	7	3	-	1	-	-	-	-	5	1	-	-
7,7	0,3	0,4	0,9	0,4	-	0,1	-	-	-	-	0,6	0,1	-	-
292	33	-	-	-	-	-	-	-	-	-	-	-	-	-
9,9	1,1	-	-	-	-	-	-	-	-	-	-	-	-	-
325	12	9	20	8	1	1	5	2	2	1	15	2	-	-
11,0	0,4	0,3	0,7	0,3	0	0	0,2	0,1	0,1	0	0,5	0,1	-	-
128	22	-	-	-	-	-	-	-	-	-	-	-	-	-
6,5	1,1	-	-	-	-	-	-	-	-	-	-	-	-	-
162	10	6	15	2	1	-	3	-	1	1	10	3	-	-
8,2	0,5	0,3	0,8	0,1	0,1	-	0,2	-	0,1	0,1	0,5	0,2	-	-
797	90	-	-	-	-	-	-	-	-	-	-	-	-	-
8,8	1,0	-	-	-	-	-	-	-	-	-	-	-	-	-
918	40	32	79	27	2	4	11	2	11	9	52	10	-	-
10,1	0,4	0,4	0,9	0,3	0	0	0,1	0	0,1	0,1	0,6	0,1	-	-
6 023	366	-	-	-	-	-	-	-	-	-	-	-	-	-
8,7	0,5	-	-	-	-	-	-	-	-	-	-	-	-	-
6 760	241	202	529	240	22	103	68	6	112	49	430	65	-	-
9,8	0,3	0,3	0,8	0,3	0	0,1	0,1	0	0,2	0,1	0,6	0,1	-	-
493	36	-	-	-	-	-	-	-	-	-	-	-	-	-
12,8	0,9	-	-	-	-	-	-	-	-	-	-	-	-	-
531	19	15	50	17	-	5	6	2	4	3	26	6	-	-
13,7	0,5	0,4	1,3	0,4	-	0,1	0,2	0,1	0,1	0,1	0,7	0,2	-	-
1 057	98	-	-	-	-	-	-	-	-	-	-	-	-	-
8,9	0,8	-	-	-	-	-	-	-	-	-	-	-	-	-
1 182	53	20	134	49	2	12	12	9	25	10	94	13	-	-
10,0	0,4	0,2	1,1	0,4	0	0,1	0,1	0,1	0,2	0,1	0,8	0,1	-	-
515	37	-	-	-	-	-	-	-	-	-	-	-	-	-
9,8	0,7	-	-	-	-	-	-	-	-	-	-	-	-	-
574	22	10	53	21	2	2	4	-	11	6	29	5	-	-
10,9	0,4	0,2	1,0	0,4	0	0	0,1	-	0,2	0,1	0,5	0,1	-	-

Noch: 8. Bundestagswahl 2017 - Erst- und Zweitstimmen- in den Gemeinden Niedersachsens

BWK	LWK	Einheitsgemeinde (EG) Samtgemeinde (SG) Gemeindefreier Bezirk (GB) Mitgliedsgemeinde (MG) Briefwahl (BW)	Wahlbe- rechtigte	Wählende	Ungültige Stimmen	Gültige Stimmen	CDU	SPD	GRÜNE	DIE LINKE.	FDP
40	38	257031 EG Rinteln, Stadt									
		Zahl I	20 090	14 565	167	14 398	5 638	4 537	1 014	649	747
		%		72,5	1,1	100	39,2	31,5	7,0	4,5	5,2
		Zahl II			115	14 450	4 699	4 143	1 030	804	1 350
		%			0,8	100	32,5	28,7	7,1	5,6	9,3
40	37	257035 EG Stadthagen, Stadt									
		Zahl I	16 152	11 767	117	11 650	4 446	4 053	936	627	445
		%		72,9	1,0	100	38,2	34,8	8,0	5,4	3,8
		Zahl II			112	11 655	3 731	3 562	1 060	803	914
		%			1,0	100	32,0	30,6	9,1	6,9	7,8
40	37	257001 MG Ahnsen									
		Zahl I	876	481	3	478	174	172	25	30	22
		%		54,9	0,6	100	36,4	36,0	5,2	6,3	4,6
		Zahl II			5	476	137	141	36	40	48
		%			1,0	100	28,8	29,6	7,6	8,4	10,1
40	37	257005 MG Bad Eilsen									
		Zahl I	2 053	892	8	884	335	270	58	57	49
		%		43,4	0,9	100	37,9	30,5	6,6	6,4	5,5
		Zahl II			5	887	287	243	57	61	81
		%			0,6	100	32,4	27,4	6,4	6,9	9,1
40	37	257008 MG Buchholz									
		Zahl I	614	364	6	358	124	134	21	16	21
		%		59,3	1,6	100	34,6	37,4	5,9	4,5	5,9
		Zahl II			4	360	107	119	22	27	34
		%			1,1	100	29,7	33,1	6,1	7,5	9,4
40	37	257012 MG Heeßen									
		Zahl I	1 153	636	4	632	263	182	43	41	30
		%		55,2	0,6	100	41,6	28,8	6,8	6,5	4,7
		Zahl II			2	634	222	170	36	52	67
		%			0,3	100	35,0	26,8	5,7	8,2	10,6
40	37	257022 MG Luhden									
		Zahl I	831	511	5	506	198	154	28	19	39
		%		61,5	1,0	100	39,1	30,4	5,5	3,8	7,7
		Zahl II			6	505	155	133	37	22	64
		%			1,2	100	30,7	26,3	7,3	4,4	12,7
40	37	257401 BW Eilsen									
		Zahl I	-	1 038	5	1 033	481	298	84	39	59
		%		0	0,5	100	46,6	28,8	8,1	3,8	5,7
		Zahl II			1	1 037	413	289	73	41	113
		%			0,1	100	39,8	27,9	7,0	4,0	10,9
		SG1 Eilsen									
		Zahl I	5 527	3 922	31	3 891	1 575	1 210	259	202	220
		%		71,0	0,8	100	40,5	31,1	6,7	5,2	5,7
		Zahl II			23	3 899	1 321	1 095	261	243	407
		%			0,6	100	33,9	28,1	6,7	6,2	10,4
40	39	257007 MG Beckedorf									
		Zahl I	1 154	727	5	722	282	247	43	30	33
		%		63,0	0,7	100	39,1	34,2	6,0	4,2	4,6
		Zahl II			6	721	265	220	37	32	53
		%			0,8	100	36,8	30,5	5,1	4,4	7,4

AfD	PIRATEN	NPD	Tier- schutz- partei	FREIE WÄHLER	MLPD	BGE	DiB	DKP	DM	ÖDP	Die PARTEI	V- Partei³	Bünd- nis C	Einzel- bewer- ber
1 681	132	-	-	-	-	-	-	-	-	-	-	-	-	-
11,7	0,9	-	-	-	-	-	-	-	-	-	-	-	-	-
1 808	58	53	216	55	9	23	21	3	34	13	109	22	-	-
12,5	0,4	0,4	1,5	0,4	0,1	0,2	0,1	0	0,2	0,1	0,8	0,2	-	-
995	148	-	-	-	-	-	-	-	-	-	-	-	-	-
8,5	1,3	-	-	-	-	-	-	-	-	-	-	-	-	-
1 146	49	31	110	28	4	12	20	-	61	6	104	14	-	-
9,8	0,4	0,3	0,9	0,2	0	0,1	0,2	-	0,5	0,1	0,9	0,1	-	-
51	4	-	-	-	-	-	-	-	-	-	-	-	-	-
10,7	0,8	-	-	-	-	-	-	-	-	-	-	-	-	-
55	2	-	4	2	-	-	-	-	2	1	7	1	-	-
11,6	0,4	-	0,8	0,4	-	-	-	-	0,4	0,2	1,5	0,2	-	-
108	7	-	-	-	-	-	-	-	-	-	-	-	-	-
12,2	0,8	-	-	-	-	-	-	-	-	-	-	-	-	-
115	3	3	14	6	-	-	2	-	3	2	9	1	-	-
13,0	0,3	0,3	1,6	0,7	-	-	0,2	-	0,3	0,2	1,0	0,1	-	-
37	5	-	-	-	-	-	-	-	-	-	-	-	-	-
10,3	1,4	-	-	-	-	-	-	-	-	-	-	-	-	-
33	2	-	8	2	-	-	-	-	-	1	5	-	-	-
9,2	0,6	-	2,2	0,6	-	-	-	-	-	0,3	1,4	-	-	-
65	8	-	-	-	-	-	-	-	-	-	-	-	-	-
10,3	1,3	-	-	-	-	-	-	-	-	-	-	-	-	-
68	2	-	8	2	-	2	-	-	-	-	3	2	-	-
10,7	0,3	-	1,3	0,3	-	0,3	-	-	-	-	0,5	0,3	-	-
64	4	-	-	-	-	-	-	-	-	-	-	-	-	-
12,6	0,8	-	-	-	-	-	-	-	-	-	-	-	-	-
72	1	3	8	-	2	-	-	-	1	2	5	-	-	-
14,3	0,2	0,6	1,6	-	0,4	-	-	-	0,2	0,4	1,0	-	-	-
68	4	-	-	-	-	-	-	-	-	-	-	-	-	-
6,6	0,4	-	-	-	-	-	-	-	-	-	-	-	-	-
77	4	2	15	2	-	1	1	-	-	3	3	-	-	-
7,4	0,4	0,2	1,4	0,2	-	0,1	0,1	-	-	0,3	0,3	-	-	-
393	32	-	-	-	-	-	-	-	-	-	-	-	-	-
10,1	0,8	-	-	-	-	-	-	-	-	-	-	-	-	-
420	14	8	57	14	2	3	3	-	6	9	32	4	-	-
10,8	0,4	0,2	1,5	0,4	0,1	0,1	0,1	-	0,2	0,2	0,8	0,1	-	-
80	7	-	-	-	-	-	-	-	-	-	-	-	-	-
11,1	1,0	-	-	-	-	-	-	-	-	-	-	-	-	-
88	1	6	8	4	-	1	-	-	-	1	5	-	-	-
12,2	0,1	0,8	1,1	0,6	-	0,1	-	-	-	0,1	0,7	-	-	-

Noch: 8. Bundestagswahl 2017 - Erst- und Zweitstimmen- in den Gemeinden Niedersachsens

BWK	LWK	Einheitsgemeinde (EG) Samtgemeinde (SG) Gemeindefreier Bezirk (GB) Mitgliedsgemeinde (MG) Briefwahl (BW)	Wahlbe- rechtigte	Wählende	Ungültige Stimmen	Gültige Stimmen	CDU	SPD	GRÜNE	DIE LINKE.	FDP
40	39	257015 MG Heuerßen									
		Zahl I	762	513	6	507	185	194	44	24	23
		%		67,3	1,2	100	36,5	38,3	8,7	4,7	4,5
		Zahl II			2	511	159	164	40	41	49
		%			0,4	100	31,1	32,1	7,8	8,0	9,6
40	39	257020 MG Lindhorst									
		Zahl I	3 345	2 149	12	2 137	722	830	138	123	74
		%		64,2	0,6	100	33,8	38,8	6,5	5,8	3,5
		Zahl II			8	2 141	617	757	160	151	133
		%			0,4	100	28,8	35,4	7,5	7,1	6,2
40	39	257021 MG Lüdersfeld									
		Zahl I	867	581	2	579	269	172	43	26	26
		%		67,0	0,3	100	46,5	29,7	7,4	4,5	4,5
		Zahl II			1	580	231	160	43	33	37
		%			0,2	100	39,8	27,6	7,4	5,7	6,4
40	39	257402 BW Lindhorst									
		Zahl I	-	816	4	812	285	291	76	36	43
		%		0	0,5	100	35,1	35,8	9,4	4,4	5,3
		Zahl II			2	814	260	229	76	58	69
		%			0,2	100	31,9	28,1	9,3	7,1	8,5
		SG2 Lindhorst									
		Zahl I	6 128	4 786	29	4 757	1 743	1 734	344	239	199
		%		78,1	0,6	100	36,6	36,5	7,2	5,0	4,2
		Zahl II			19	4 767	1 532	1 530	356	315	341
		%			0,4	100	32,1	32,1	7,5	6,6	7,2
40	37	257006 MG Bad Nenndorf, Stadt									
		Zahl I	9 032	5 350	62	5 288	2 108	1 622	409	262	315
		%		59,2	1,2	100	39,9	30,7	7,7	5,0	6,0
		Zahl II			53	5 297	1 767	1 463	450	348	544
		%			1,0	100	33,4	27,6	8,5	6,6	10,3
40	37	257011 MG Haste									
		Zahl I	2 215	1 474	14	1 460	549	541	95	69	81
		%		66,5	0,9	100	37,6	37,1	6,5	4,7	5,5
		Zahl II			10	1 464	477	479	120	79	113
		%			0,7	100	32,6	32,7	8,2	5,4	7,7
40	37	257016 MG Hohnhorst									
		Zahl I	1 705	1 090	4	1 086	472	363	58	43	58
		%		63,9	0,4	100	43,5	33,4	5,3	4,0	5,3
		Zahl II			4	1 086	414	333	72	53	75
		%			0,4	100	38,1	30,7	6,6	4,9	6,9
40	37	257036 MG Suthfeld									
		Zahl I	1 215	802	3	799	330	317	46	22	29
		%		66,0	0,4	100	41,3	39,7	5,8	2,8	3,6
		Zahl II			3	799	281	289	51	30	69
		%			0,4	100	35,2	36,2	6,4	3,8	8,6
40	37	257403 BW Nenndorf									
		Zahl I	-	2 650	21	2 629	1 227	753	168	102	173
		%		0	0,8	100	46,7	28,6	6,4	3,9	6,6
		Zahl II			23	2 627	1 057	672	195	130	266
		%			0,9	100	40,2	25,6	7,4	4,9	10,1

AfD	PIRATEN	NPD	Tier- schutz- partei	FREIE WÄHLER	MLPD	BGE	DiB	DKP	DM	ÖDP	Die PARTEI	V- Partei³	Bünd- nis C	Einzel- bewer- ber
37	-	-	-	-	-	-	-	-	-	-	-	-	-	-
7,3	-	-	-	-	-	-	-	-	-	-	-	-	-	-
44	-	-	8	1	-	1	-	-	-	-	4	-	-	-
8,6	-	-	1,6	0,2	-	0,2	-	-	-	-	0,8	-	-	-
227	23	-	-	-	-	-	-	-	-	-	-	-	-	-
10,6	1,1	-	-	-	-	-	-	-	-	-	-	-	-	-
228	12	8	25	10	-	2	5	-	1	2	28	2	-	-
10,6	0,6	0,4	1,2	0,5	-	0,1	0,2	-	0	0,1	1,3	0,1	-	-
41	2	-	-	-	-	-	-	-	-	-	-	-	-	-
7,1	0,3	-	-	-	-	-	-	-	-	-	-	-	-	-
52	-	3	13	-	1	-	1	-	1	-	5	-	-	-
9,0	-	0,5	2,2	-	0,2	-	0,2	-	0,2	-	0,9	-	-	-
78	3	-	-	-	-	-	-	-	-	-	-	-	-	-
9,6	0,4	-	-	-	-	-	-	-	-	-	-	-	-	-
80	1	2	10	3	1	5	1	-	2	1	15	1	-	-
9,8	0,1	0,2	1,2	0,4	0,1	0,6	0,1	-	0,2	0,1	1,8	0,1	-	-
463	35	-	-	-	-	-	-	-	-	-	-	-	-	-
9,7	0,7	-	-	-	-	-	-	-	-	-	-	-	-	-
492	14	19	64	18	2	9	7	-	4	4	57	3	-	-
10,3	0,3	0,4	1,3	0,4	0	0,2	0,1	-	0,1	0,1	1,2	0,1	-	-
539	33	-	-	-	-	-	-	-	-	-	-	-	-	-
10,2	0,6	-	-	-	-	-	-	-	-	-	-	-	-	-
575	16	13	54	14	-	6	2	-	7	5	27	6	-	-
10,9	0,3	0,2	1,0	0,3	-	0,1	0	-	0,1	0,1	0,5	0,1	-	-
111	14	-	-	-	-	-	-	-	-	-	-	-	-	-
7,6	1,0	-	-	-	-	-	-	-	-	-	-	-	-	-
127	7	-	12	11	2	-	3	-	2	1	22	9	-	-
8,7	0,5	-	0,8	0,8	0,1	-	0,2	-	0,1	0,1	1,5	0,6	-	-
84	8	-	-	-	-	-	-	-	-	-	-	-	-	-
7,7	0,7	-	-	-	-	-	-	-	-	-	-	-	-	-
93	4	2	9	1	-	4	3	-	3	-	14	6	-	-
8,6	0,4	0,2	0,8	0,1	-	0,4	0,3	-	0,3	-	1,3	0,6	-	-
48	7	-	-	-	-	-	-	-	-	-	-	-	-	-
6,0	0,9	-	-	-	-	-	-	-	-	-	-	-	-	-
53	3	2	10	1	-	-	1	-	-	1	7	1	-	-
6,6	0,4	0,3	1,3	0,1	-	-	0,1	-	-	0,1	0,9	0,1	-	-
183	23	-	-	-	-	-	-	-	-	-	-	-	-	-
7,0	0,9	-	-	-	-	-	-	-	-	-	-	-	-	-
216	8	6	28	15	1	3	6	-	-	1	20	3	-	-
8,2	0,3	0,2	1,1	0,6	0	0,1	0,2	-	-	0	0,8	0,1	-	-

Noch: 8. Bundestagswahl 2017 - Erst- und Zweitstimmen- in den Gemeinden Niedersachsens

BWK	LWK	Einheitsgemeinde (EG) Samtgemeinde (SG) Gemeindefreier Bezirk (GB) Mitgliedsgemeinde (MG) Briefwahl (BW)	Wahlbe- rechtigte	Wählende	Ungültige Stimmen	Gültige Stimmen	CDU	SPD	GRÜNE	DIE LINKE.	FDP
SG3 Nenndorf											
		Zahl I	14 167	11 366	104	11 262	4 686	3 596	776	498	656
		%		80,2	0,9	100	41,6	31,9	6,9	4,4	5,8
		Zahl II			93	11 273	3 996	3 236	888	640	1 067
		%			0,8	100	35,4	28,7	7,9	5,7	9,5
40	39	257019 MG Lauenhagen									
		Zahl I	1 094	763	2	761	326	283	55	25	25
		%		69,7	0,3	100	42,8	37,2	7,2	3,3	3,3
		Zahl II			3	760	291	237	77	32	51
		%			0,4	100	38,3	31,2	10,1	4,2	6,7
40	39	257023 MG Meerbeck									
		Zahl I	1 583	999	6	993	371	415	68	27	34
		%		63,1	0,6	100	37,4	41,8	6,8	2,7	3,4
		Zahl II			7	992	306	365	76	39	87
		%			0,7	100	30,8	36,8	7,7	3,9	8,8
40	39	257025 MG Niedernwöhren									
		Zahl I	1 619	1 053	9	1 044	368	436	68	42	56
		%		65,0	0,9	100	35,2	41,8	6,5	4,0	5,4
		Zahl II			7	1 046	335	382	88	45	88
		%			0,7	100	32,0	36,5	8,4	4,3	8,4
40	39	257027 MG Nordsehl									
		Zahl I	577	353	1	352	151	112	28	14	7
		%		61,2	0,3	100	42,9	31,8	8,0	4,0	2,0
		Zahl II			2	351	127	101	31	20	21
		%			0,6	100	36,2	28,8	8,8	5,7	6,0
40	39	257030 MG Pollhagen									
		Zahl I	939	631	2	629	239	250	42	21	34
		%		67,2	0,3	100	38,0	39,7	6,7	3,3	5,4
		Zahl II			4	627	221	233	37	27	56
		%			0,6	100	35,2	37,2	5,9	4,3	8,9
40	39	257037 MG Wiedensahl,Flecken									
		Zahl I	802	547	2	545	258	174	36	25	18
		%		68,2	0,4	100	47,3	31,9	6,6	4,6	3,3
		Zahl II			4	543	210	157	44	34	46
		%			0,7	100	38,7	28,9	8,1	6,3	8,5
40	39	257404 BW Niedernwöhren									
		Zahl I	-	1 024	6	1 018	417	374	76	41	44
		%		0	0,6	100	41,0	36,7	7,5	4,0	4,3
		Zahl II			4	1 020	374	325	86	40	87
		%			0,4	100	36,7	31,9	8,4	3,9	8,5
SG4 Niedernwöhren											
		Zahl I	6 614	5 370	28	5 342	2 130	2 044	373	195	218
		%		81,2	0,5	100	39,9	38,3	7,0	3,7	4,1
		Zahl II			31	5 339	1 864	1 800	439	237	436
		%			0,6	100	34,9	33,7	8,2	4,4	8,2
40	37	257013 MG Helpsen									
		Zahl I	1 579	977	10	967	347	362	65	51	48
		%		61,9	1,0	100	35,9	37,4	6,7	5,3	5,0
		Zahl II			9	968	310	316	89	57	64
		%			0,9	100	32,0	32,6	9,2	5,9	6,6

AfD	PIRATEN	NPD	Tier- schutz- partei	FREIE WÄHLER	MLPD	BGE	DiB	DKP	DM	ÖDP	Die PARTEI	V- Partei³	Bünd- nis C	Einzel- bewer- ber
965	85	-	-	-	-	-	-	-	-	-	-	-	-	-
8,6	0,8	-	-	-	-	-	-	-	-	-	-	-	-	-
1 064	38	23	113	42	3	13	15	-	12	8	90	25	-	-
9,4	0,3	0,2	1,0	0,4	0	0,1	0,1	-	0,1	0,1	0,8	0,2	-	-
45	2	-	-	-	-	-	-	-	-	-	-	-	-	-
5,9	0,3	-	-	-	-	-	-	-	-	-	-	-	-	-
55	2	2	6	-	-	-	-	-	-	-	5	2	-	-
7,2	0,3	0,3	0,8	-	-	-	-	-	-	-	0,7	0,3	-	-
73	5	-	-	-	-	-	-	-	-	-	-	-	-	-
7,4	0,5	-	-	-	-	-	-	-	-	-	-	-	-	-
94	3	1	13	1	-	-	1	-	3	-	3	-	-	-
9,5	0,3	0,1	1,3	0,1	-	-	0,1	-	0,3	-	0,3	-	-	-
64	10	-	-	-	-	-	-	-	-	-	-	-	-	-
6,1	1,0	-	-	-	-	-	-	-	-	-	-	-	-	-
78	4	3	6	1	-	-	1	-	2	1	12	-	-	-
7,5	0,4	0,3	0,6	0,1	-	-	0,1	-	0,2	0,1	1,1	-	-	-
38	2	-	-	-	-	-	-	-	-	-	-	-	-	-
10,8	0,6	-	-	-	-	-	-	-	-	-	-	-	-	-
40	1	1	2	3	-	-	1	-	2	-	1	-	-	-
11,4	0,3	0,3	0,6	0,9	-	-	0,3	-	0,6	-	0,3	-	-	-
40	3	-	-	-	-	-	-	-	-	-	-	-	-	-
6,4	0,5	-	-	-	-	-	-	-	-	-	-	-	-	-
44	2	1	3	-	-	-	-	-	1	-	2	-	-	-
7,0	0,3	0,2	0,5	-	-	-	-	-	0,2	-	0,3	-	-	-
29	5	-	-	-	-	-	-	-	-	-	-	-	-	-
5,3	0,9	-	-	-	-	-	-	-	-	-	-	-	-	-
38	2	-	3	2	-	-	-	-	2	-	5	-	-	-
7,0	0,4	-	0,6	0,4	-	-	-	-	0,4	-	0,9	-	-	-
60	6	-	-	-	-	-	-	-	-	-	-	-	-	-
5,9	0,6	-	-	-	-	-	-	-	-	-	-	-	-	-
70	3	-	8	5	-	5	4	1	-	2	9	1	-	-
6,9	0,3	-	0,8	0,5	-	0,5	0,4	0,1	-	0,2	0,9	0,1	-	-
349	33	-	-	-	-	-	-	-	-	-	-	-	-	-
6,5	0,6	-	-	-	-	-	-	-	-	-	-	-	-	-
419	17	8	41	12	-	5	7	1	10	3	37	3	-	-
7,8	0,3	0,1	0,8	0,2	-	0,1	0,1	0	0,2	0,1	0,7	0,1	-	-
83	11	-	-	-	-	-	-	-	-	-	-	-	-	-
8,6	1,1	-	-	-	-	-	-	-	-	-	-	-	-	-
101	3	3	7	2	-	1	1	-	3	-	11	-	-	-
10,4	0,3	0,3	0,7	0,2	-	0,1	0,1	-	0,3	-	1,1	-	-	-

Noch: 8. Bundestagswahl 2017 - Erst- und Zweitstimmen- in den Gemeinden Niedersachsens

BWK	LWK	Einheitsgemeinde (EG) Samtgemeinde (SG) Gemeindefreier Bezirk (GB) Mitgliedsgemeinde (MG) Briefwahl (BW)	Wahlbe- rechtigte	Wählende	Ungültige Stimmen	Gültige Stimmen	CDU	SPD	GRÜNE	DIE LINKE.	FDP
40	37	257014 MG Hesppe									
		Zahl I	1 655	1 060	10	1 050	361	418	93	49	37
		%		64,0	0,9	100	34,4	39,8	8,9	4,7	3,5
		Zahl II			14	1 046	312	370	84	66	85
		%			1,3	100	29,8	35,4	8,0	6,3	8,1
40	37	257026 MG Nienstädt									
		Zahl I	3 686	2 323	14	2 309	868	828	196	100	100
		%		63,0	0,6	100	37,6	35,9	8,5	4,3	4,3
		Zahl II			11	2 312	696	766	213	131	181
		%			0,5	100	30,1	33,1	9,2	5,7	7,8
40	37	257034 MG Seggebruch									
		Zahl I	1 226	825	5	820	340	285	50	25	34
		%		67,3	0,6	100	41,5	34,8	6,1	3,0	4,1
		Zahl II			3	822	284	256	73	43	60
		%			0,4	100	34,5	31,1	8,9	5,2	7,3
40	37	257405 BW Nienstädt									
		Zahl I	-	1 349	7	1 342	504	505	133	54	59
		%		0	0,5	100	37,6	37,6	9,9	4,0	4,4
		Zahl II			3	1 346	450	460	119	54	124
		%			0,2	100	33,4	34,2	8,8	4,0	9,2
		SG5 Nienstädt									
		Zahl I	8 146	6 534	46	6 488	2 420	2 398	537	279	278
		%		80,2	0,7	100	37,3	37,0	8,3	4,3	4,3
		Zahl II			40	6 494	2 052	2 168	578	351	514
		%			0,6	100	31,6	33,4	8,9	5,4	7,9
40	37	257002 MG Apelern									
		Zahl I	2 035	1 285	8	1 277	457	471	102	46	59
		%		63,1	0,6	100	35,8	36,9	8,0	3,6	4,6
		Zahl II			10	1 275	377	404	116	63	109
		%			0,8	100	29,6	31,7	9,1	4,9	8,5
40	37	257017 MG Hilsede									
		Zahl I	840	538	3	535	218	182	27	20	30
		%		64,0	0,6	100	40,7	34,0	5,0	3,7	5,6
		Zahl II			1	537	187	157	40	28	50
		%			0,2	100	34,8	29,2	7,4	5,2	9,3
40	37	257018 MG Lauenau,Flecken									
		Zahl I	3 285	2 094	18	2 076	785	762	135	117	100
		%		63,7	0,9	100	37,8	36,7	6,5	5,6	4,8
		Zahl II			15	2 079	680	666	166	138	174
		%			0,7	100	32,7	32,0	8,0	6,6	8,4
40	37	257024 MG Messenkamp									
		Zahl I	631	411	6	405	126	167	27	19	25
		%		65,1	1,5	100	31,1	41,2	6,7	4,7	6,2
		Zahl II			4	407	111	147	32	20	35
		%			1,0	100	27,3	36,1	7,9	4,9	8,6
40	37	257029 MG Pohle									
		Zahl I	690	449	2	447	225	101	29	26	27
		%		65,1	0,4	100	50,3	22,6	6,5	5,8	6,0
		Zahl II			1	448	181	97	33	39	39
		%			0,2	100	40,4	21,7	7,4	8,7	8,7

AfD	PIRATEN	NPD	Tier- schutz- partei	FREIE WÄHLER	MLPD	BGE	DiB	DKP	DM	ÖDP	Die PARTEI	V- Partei³	Bünd- nis C	Einzel- bewer- ber
85	7	-	-	-	-	-	-	-	-	-	-	-	-	-
8,1	0,7	-	-	-	-	-	-	-	-	-	-	-	-	-
95	3	5	11	1	-	-	1	-	-	2	8	3	-	-
9,1	0,3	0,5	1,1	0,1	-	-	0,1	-	-	0,2	0,8	0,3	-	-
211	6	-	-	-	-	-	-	-	-	-	-	-	-	-
9,1	0,3	-	-	-	-	-	-	-	-	-	-	-	-	-
253	3	11	19	3	-	4	5	-	-	3	23	1	-	-
10,9	0,1	0,5	0,8	0,1	-	0,2	0,2	-	-	0,1	1,0	0	-	-
79	7	-	-	-	-	-	-	-	-	-	-	-	-	-
9,6	0,9	-	-	-	-	-	-	-	-	-	-	-	-	-
87	4	1	7	1	-	-	-	-	-	-	6	-	-	-
10,6	0,5	0,1	0,9	0,1	-	-	-	-	-	-	0,7	-	-	-
80	7	-	-	-	-	-	-	-	-	-	-	-	-	-
6,0	0,5	-	-	-	-	-	-	-	-	-	-	-	-	-
85	6	1	22	5	1	1	1	-	2	1	12	2	-	-
6,3	0,4	0,1	1,6	0,4	0,1	0,1	0,1	-	0,1	0,1	0,9	0,1	-	-
538	38	-	-	-	-	-	-	-	-	-	-	-	-	-
8,3	0,6	-	-	-	-	-	-	-	-	-	-	-	-	-
621	19	21	66	12	1	6	8	-	5	6	60	6	-	-
9,6	0,3	0,3	1,0	0,2	0	0,1	0,1	-	0,1	0,1	0,9	0,1	-	-
128	14	-	-	-	-	-	-	-	-	-	-	-	-	-
10,0	1,1	-	-	-	-	-	-	-	-	-	-	-	-	-
156	8	3	14	4	-	5	1	-	3	-	11	1	-	-
12,2	0,6	0,2	1,1	0,3	-	0,4	0,1	-	0,2	-	0,9	0,1	-	-
54	4	-	-	-	-	-	-	-	-	-	-	-	-	-
10,1	0,7	-	-	-	-	-	-	-	-	-	-	-	-	-
56	-	6	6	4	-	1	-	-	-	-	1	1	-	-
10,4	-	1,1	1,1	0,7	-	0,2	-	-	-	-	0,2	0,2	-	-
163	14	-	-	-	-	-	-	-	-	-	-	-	-	-
7,9	0,7	-	-	-	-	-	-	-	-	-	-	-	-	-
183	7	8	24	5	-	-	2	-	1	3	20	2	-	-
8,8	0,3	0,4	1,2	0,2	-	-	0,1	-	0	0,1	1,0	0,1	-	-
38	3	-	-	-	-	-	-	-	-	-	-	-	-	-
9,4	0,7	-	-	-	-	-	-	-	-	-	-	-	-	-
41	1	2	5	2	-	3	1	-	-	-	6	1	-	-
10,1	0,2	0,5	1,2	0,5	-	0,7	0,2	-	-	-	1,5	0,2	-	-
36	3	-	-	-	-	-	-	-	-	-	-	-	-	-
8,1	0,7	-	-	-	-	-	-	-	-	-	-	-	-	-
37	2	5	5	4	-	-	-	-	1	-	4	1	-	-
8,3	0,4	1,1	1,1	0,9	-	-	-	-	0,2	-	0,9	0,2	-	-

Noch: 8. Bundestagswahl 2017 - Erst- und Zweitstimmen- in den Gemeinden Niedersachsens

BWK	LWK	Einheitsgemeinde (EG) Samtgemeinde (SG) Gemeindefreier Bezirk (GB) Mitgliedsgemeinde (MG) Briefwahl (BW)	Wahlbe- rechtigte	Wählende	Ungültige Stimmen	Gültige Stimmen	CDU	SPD	GRÜNE	DIE LINKE.	FDP
40	37	257032 MG Rodenberg, Stadt									
		Zahl I	4 973	3 009	24	2 985	1 163	977	236	130	162
		%		60,5	0,8	100	39,0	32,7	7,9	4,4	5,4
		Zahl II			15	2 994	976	881	274	181	258
		%			0,5	100	32,6	29,4	9,2	6,0	8,6
40	37	257406 BW Rodenberg									
		Zahl I	-	2 267	13	2 254	941	745	164	104	128
		%		0	0,6	100	41,7	33,1	7,3	4,6	5,7
		Zahl II			9	2 258	822	681	176	120	201
		%			0,4	100	36,4	30,2	7,8	5,3	8,9
		SG6 Rodenberg									
		Zahl I	12 454	10 053	74	9 979	3 915	3 405	720	462	531
		%		80,7	0,7	100	39,2	34,1	7,2	4,6	5,3
		Zahl II			55	9 998	3 334	3 033	837	589	866
		%			0,5	100	33,3	30,3	8,4	5,9	8,7
40	39	257004 MG Auhagen									
		Zahl I	1 046	681	5	676	226	293	42	32	28
		%		65,1	0,7	100	33,4	43,3	6,2	4,7	4,1
		Zahl II			2	679	194	267	53	42	47
		%			0,3	100	28,6	39,3	7,8	6,2	6,9
40	39	257010 MG Hagenburg, Flecken									
		Zahl I	3 700	2 143	16	2 127	908	725	127	94	85
		%		57,9	0,7	100	42,7	34,1	6,0	4,4	4,0
		Zahl II			14	2 129	774	629	173	111	190
		%			0,7	100	36,4	29,5	8,1	5,2	8,9
40	39	257033 MG Sachsenhagen, Stadt									
		Zahl I	1 537	996	6	990	370	382	53	50	36
		%		64,8	0,6	100	37,4	38,6	5,4	5,1	3,6
		Zahl II			7	989	317	335	60	59	62
		%			0,7	100	32,1	33,9	6,1	6,0	6,3
40	39	257038 MG Wölpinghausen									
		Zahl I	1 349	797	7	790	335	256	78	34	18
		%		59,1	0,9	100	42,4	32,4	9,9	4,3	2,3
		Zahl II			5	792	306	210	93	47	43
		%			0,6	100	38,6	26,5	11,7	5,9	5,4
40	39	257407 BW Sachsenhagen									
		Zahl I	-	1 485	8	1 477	644	501	123	52	53
		%		0	0,5	100	43,6	33,9	8,3	3,5	3,6
		Zahl II			5	1 480	586	452	115	70	102
		%			0,3	100	39,6	30,5	7,8	4,7	6,9
		SG7 Sachsenhagen									
		Zahl I	7 632	6 102	42	6 060	2 483	2 157	423	262	220
		%		80,0	0,7	100	41,0	35,6	7,0	4,3	3,6
		Zahl II			33	6 069	2 177	1 893	494	329	444
		%			0,5	100	35,9	31,2	8,1	5,4	7,3
		257 Schaumburg									
		Zahl I	124 612	95 595	806	94 789	36 940	32 196	7 011	4 447	4 611
		%		76,7	0,8	100	39,0	34,0	7,4	4,7	4,9
		Zahl II			652	94 943	31 331	28 823	7 660	5 601	8 305
		%			0,7	100	33,0	30,4	8,1	5,9	8,7

AfD	PIRATEN	NPD	Tier- schutz- partei	FREIE WÄHLER	MLPD	BGE	DiB	DKP	DM	ÖDP	Die PARTEI	V- Partei³	Bünd- nis C	Einzel- bewer- ber
292	25	-	-	-	-	-	-	-	-	-	-	-	-	-
9,8	0,8	-	-	-	-	-	-	-	-	-	-	-	-	-
318	10	5	31	10	-	4	3	-	6	6	26	5	-	-
10,6	0,3	0,2	1,0	0,3	-	0,1	0,1	-	0,2	0,2	0,9	0,2	-	-
158	14	-	-	-	-	-	-	-	-	-	-	-	-	-
7,0	0,6	-	-	-	-	-	-	-	-	-	-	-	-	-
183	9	4	28	5	2	3	2	-	5	2	10	5	-	-
8,1	0,4	0,2	1,2	0,2	0,1	0,1	0,1	-	0,2	0,1	0,4	0,2	-	-
869	77	-	-	-	-	-	-	-	-	-	-	-	-	-
8,7	0,8	-	-	-	-	-	-	-	-	-	-	-	-	-
974	37	33	113	34	2	16	9	-	16	11	78	16	-	-
9,7	0,4	0,3	1,1	0,3	0	0,2	0,1	-	0,2	0,1	0,8	0,2	-	-
50	5	-	-	-	-	-	-	-	-	-	-	-	-	-
7,4	0,7	-	-	-	-	-	-	-	-	-	-	-	-	-
54	3	3	6	3	1	1	2	-	1	-	1	1	-	-
8,0	0,4	0,4	0,9	0,4	0,1	0,1	0,3	-	0,1	-	0,1	0,1	-	-
171	17	-	-	-	-	-	-	-	-	-	-	-	-	-
8,0	0,8	-	-	-	-	-	-	-	-	-	-	-	-	-
185	6	4	21	5	2	1	5	-	1	2	17	3	-	-
8,7	0,3	0,2	1,0	0,2	0,1	0	0,2	-	0	0,1	0,8	0,1	-	-
84	15	-	-	-	-	-	-	-	-	-	-	-	-	-
8,5	1,5	-	-	-	-	-	-	-	-	-	-	-	-	-
102	6	4	15	4	-	-	2	-	3	2	15	3	-	-
10,3	0,6	0,4	1,5	0,4	-	-	0,2	-	0,3	0,2	1,5	0,3	-	-
65	4	-	-	-	-	-	-	-	-	-	-	-	-	-
8,2	0,5	-	-	-	-	-	-	-	-	-	-	-	-	-
76	-	2	7	-	-	1	1	-	2	-	3	1	-	-
9,6	-	0,3	0,9	-	-	0,1	0,1	-	0,3	-	0,4	0,1	-	-
95	9	-	-	-	-	-	-	-	-	-	-	-	-	-
6,4	0,6	-	-	-	-	-	-	-	-	-	-	-	-	-
104	6	3	21	3	1	7	-	-	-	2	3	5	-	-
7,0	0,4	0,2	1,4	0,2	0,1	0,5	-	-	-	0,1	0,2	0,3	-	-
465	50	-	-	-	-	-	-	-	-	-	-	-	-	-
7,7	0,8	-	-	-	-	-	-	-	-	-	-	-	-	-
521	21	16	70	15	4	10	10	-	7	6	39	13	-	-
8,6	0,3	0,3	1,2	0,2	0,1	0,2	0,2	-	0,1	0,1	0,6	0,2	-	-
8 783	801	-	-	-	-	-	-	-	-	-	-	-	-	-
9,3	0,8	-	-	-	-	-	-	-	-	-	-	-	-	-
9 752	361	257	1 087	317	31	116	122	15	195	85	755	130	-	-
10,3	0,4	0,3	1,1	0,3	0	0,1	0,1	0	0,2	0,1	0,8	0,1	-	-

Noch: 8. Bundestagswahl 2017 - Erst- und Zweitstimmen- in den Gemeinden Niedersachsens

BWK	LWK	Einheitsgemeinde (EG) Samtgemeinde (SG) Gemeindefreier Bezirk (GB) Mitgliedsgemeinde (MG) Briefwahl (BW)	Wahlbe- rechtigte	Wählende	Ungültige Stimmen	Gültige Stimmen	CDU	SPD	GRÜNE	DIE LINKE.	FDP
2 Statistische Region Hannover											
		Zahl I	1 626 433	1 247 761	11 715	1 236 046	447 988	425 876	92 148	72 885	69 977
		%		76,7	0,9	100	36,2	34,5	7,5	5,9	5,7
		Zahl II			9 027	1 238 734	396 163	351 792	116 941	90 175	118 700
		%			0,7	100	32,0	28,4	9,4	7,3	9,6
44	45	351004 EG Bergen, Stadt									
		Zahl I	10 278	7 443	69	7 374	4 107	1 630	279	281	351
		%		72,4	0,9	100	55,7	22,1	3,8	3,8	4,8
		Zahl II			46	7 397	3 203	1 607	407	355	773
		%			0,6	100	43,3	21,7	5,5	4,8	10,5
44	46	351006 EG Celle, Stadt									
		Zahl I	53 772	39 342	374	38 968	16 109	11 556	2 325	2 107	2 072
		%		73,2	1,0	100	41,3	29,7	6,0	5,4	5,3
		Zahl II			313	39 029	13 619	9 714	3 166	2 394	4 067
		%			0,8	100	34,9	24,9	8,1	6,1	10,4
44	45	351010 EG Faßberg									
		Zahl I	4 897	3 836	19	3 817	1 916	961	139	186	215
		%		78,3	0,5	100	50,2	25,2	3,6	4,9	5,6
		Zahl II			21	3 815	1 592	846	219	220	409
		%			0,5	100	41,7	22,2	5,7	5,8	10,7
44	46	351012 EG Hambühren									
		Zahl I	7 980	5 952	38	5 914	2 390	1 788	260	239	364
		%		74,6	0,6	100	40,4	30,2	4,4	4,0	6,2
		Zahl II			36	5 916	2 047	1 473	390	299	638
		%			0,6	100	34,6	24,9	6,6	5,1	10,8
44	46	351023 EG Wietze									
		Zahl I	6 175	4 419	46	4 373	1 681	1 408	209	198	268
		%		71,6	1,0	100	38,4	32,2	4,8	4,5	6,1
		Zahl II			32	4 387	1 436	1 248	256	252	473
		%			0,7	100	32,7	28,4	5,8	5,7	10,8
44	45	351024 EG Winsen (Aller)									
		Zahl I	10 591	8 244	69	8 175	3 461	2 283	419	366	474
		%		77,8	0,8	100	42,3	27,9	5,1	4,5	5,8
		Zahl II			51	8 193	2 806	1 936	567	431	996
		%			0,6	100	34,2	23,6	6,9	5,3	12,2
44	45	351025 EG Eschede									
		Zahl I	4 706	3 522	22	3 500	1 581	991	177	129	197
		%		74,8	0,6	100	45,2	28,3	5,1	3,7	5,6
		Zahl II			20	3 502	1 350	870	231	154	371
		%			0,6	100	38,5	24,8	6,6	4,4	10,6
44	45	351026 EG Südheide									
		Zahl I	9 370	7 277	51	7 226	3 576	2 027	360	313	316
		%		77,7	0,7	100	49,5	28,1	5,0	4,3	4,4
		Zahl II			42	7 235	3 002	1 687	585	363	757
		%			0,6	100	41,5	23,3	8,1	5,0	10,5
44	45	351005 MG Bröckel									
		Zahl I	1 491	1 013	7	1 006	495	273	45	47	54
		%		67,9	0,7	100	49,2	27,1	4,5	4,7	5,4
		Zahl II			5	1 008	397	222	64	58	128
		%			0,5	100	39,4	22,0	6,3	5,8	12,7

AfD	PIRATEN	NPD	Tier- schutz- partei	FREIE WÄHLER	MLPD	BGE	DiB	DKP	DM	ÖDP	Die PARTEI	V- Partei³	Bünd- nis C	Einzel- bewer- ber
108 682	6 758	-	-	4 396	398	-	-	369	-	-	6 569	-	-	-
8,8	0,5	-	-	0,4	0	-	-	0	-	-	0,5	-	-	-
117 425	5 458	2 946	11 341	4 373	492	2 297	2 060	393	2 855	1 250	12 302	1 771	-	-
9,5	0,4	0,2	0,9	0,4	0	0,2	0,2	0	0,2	0,1	1,0	0,1	-	-
652	-	-	-	74	-	-	-	-	-	-	-	-	-	-
8,8	-	-	-	1,0	-	-	-	-	-	-	-	-	-	-
812	20	12	58	39	2	6	5	-	13	8	65	12	-	-
11,0	0,3	0,2	0,8	0,5	0	0,1	0,1	-	0,2	0,1	0,9	0,2	-	-
4 293	-	-	-	506	-	-	-	-	-	-	-	-	-	-
11,0	-	-	-	1,3	-	-	-	-	-	-	-	-	-	-
4 605	124	81	323	252	28	50	61	9	59	30	413	34	-	-
11,8	0,3	0,2	0,8	0,6	0,1	0,1	0,2	0	0,2	0,1	1,1	0,1	-	-
344	-	-	-	56	-	-	-	-	-	-	-	-	-	-
9,0	-	-	-	1,5	-	-	-	-	-	-	-	-	-	-
394	9	10	33	30	-	6	1	-	5	4	33	4	-	-
10,3	0,2	0,3	0,9	0,8	-	0,2	0	-	0,1	0,1	0,9	0,1	-	-
812	-	-	-	61	-	-	-	-	-	-	-	-	-	-
13,7	-	-	-	1,0	-	-	-	-	-	-	-	-	-	-
862	19	21	47	32	4	4	8	-	13	7	46	6	-	-
14,6	0,3	0,4	0,8	0,5	0,1	0,1	0,1	-	0,2	0,1	0,8	0,1	-	-
574	-	-	-	35	-	-	-	-	-	-	-	-	-	-
13,1	-	-	-	0,8	-	-	-	-	-	-	-	-	-	-
577	13	15	43	19	2	4	4	1	8	2	31	3	-	-
13,2	0,3	0,3	1,0	0,4	0	0,1	0,1	0	0,2	0	0,7	0,1	-	-
1 076	-	-	-	96	-	-	-	-	-	-	-	-	-	-
13,2	-	-	-	1,2	-	-	-	-	-	-	-	-	-	-
1 166	16	35	78	56	-	7	7	2	10	8	62	10	-	-
14,2	0,2	0,4	1,0	0,7	-	0,1	0,1	0	0,1	0,1	0,8	0,1	-	-
386	-	-	-	39	-	-	-	-	-	-	-	-	-	-
11,0	-	-	-	1,1	-	-	-	-	-	-	-	-	-	-
383	9	13	43	29	-	5	2	-	6	5	24	7	-	-
10,9	0,3	0,4	1,2	0,8	-	0,1	0,1	-	0,2	0,1	0,7	0,2	-	-
568	-	-	-	66	-	-	-	-	-	-	-	-	-	-
7,9	-	-	-	0,9	-	-	-	-	-	-	-	-	-	-
634	16	14	46	44	2	4	2	1	7	1	61	9	-	-
8,8	0,2	0,2	0,6	0,6	0	0,1	0	0	0,1	0	0,8	0,1	-	-
83	-	-	-	9	-	-	-	-	-	-	-	-	-	-
8,3	-	-	-	0,9	-	-	-	-	-	-	-	-	-	-
86	3	4	10	3	-	5	-	-	4	1	23	-	-	-
8,5	0,3	0,4	1,0	0,3	-	0,5	-	-	0,4	0,1	2,3	-	-	-

Noch: 8. Bundestagswahl 2017 - Erst- und Zweitstimmen- in den Gemeinden Niedersachsens

BWK	LWK	Einheitsgemeinde (EG) Samtgemeinde (SG) Gemeindefreier Bezirk (GB) Mitgliedsgemeinde (MG) Briefwahl (BW)	Wahlbe- rechtigte	Wählende	Ungültige Stimmen	Gültige Stimmen	CDU	SPD	GRÜNE	DIE LINKE.	FDP
44	45	351007 MG Eicklingen									
		Zahl I	2 438	1 554	10	1 544	808	344	76	62	79
		%		63,7	0,6	100	52,3	22,3	4,9	4,0	5,1
		Zahl II			9	1 545	668	322	88	63	172
		%			0,6	100	43,2	20,8	5,7	4,1	11,1
44	45	351017 MG Langlingen									
		Zahl I	1 756	1 232	12	1 220	621	287	56	51	56
		%		70,2	1,0	100	50,9	23,5	4,6	4,2	4,6
		Zahl II			7	1 225	511	257	72	63	135
		%			0,6	100	41,7	21,0	5,9	5,1	11,0
44	45	351022 MG Wienhausen,Klostergemeinde									
		Zahl I	3 416	2 127	10	2 117	969	541	135	83	136
		%		62,3	0,5	100	45,8	25,6	6,4	3,9	6,4
		Zahl II			6	2 121	824	470	161	92	232
		%			0,3	100	38,8	22,2	7,6	4,3	10,9
44	45	351402 BW Flotwedel									
		Zahl I	-	1 383	9	1 374	712	329	85	60	81
		%		0	0,7	100	51,8	23,9	6,2	4,4	5,9
		Zahl II			7	1 376	624	271	111	58	170
		%			0,5	100	45,3	19,7	8,1	4,2	12,4
		SG2 Flotwedel									
		Zahl I	9 101	7 309	48	7 261	3 605	1 774	397	303	406
		%		80,3	0,7	100	49,6	24,4	5,5	4,2	5,6
		Zahl II			34	7 275	3 024	1 542	496	334	837
		%			0,5	100	41,6	21,2	6,8	4,6	11,5
44	45	351002 MG Ahnsbeck									
		Zahl I	1 271	812	9	803	384	234	36	23	40
		%		63,9	1,1	100	47,8	29,1	4,5	2,9	5,0
		Zahl II			5	807	335	205	48	28	84
		%			0,6	100	41,5	25,4	5,9	3,5	10,4
44	45	351003 MG Beedenbostel									
		Zahl I	816	506	6	500	227	132	36	26	28
		%		62,0	1,2	100	45,4	26,4	7,2	5,2	5,6
		Zahl II			4	502	190	114	53	29	52
		%			0,8	100	37,8	22,7	10,6	5,8	10,4
44	45	351008 MG Eldingen									
		Zahl I	1 572	1 038	5	1 033	474	269	60	58	67
		%		66,0	0,5	100	45,9	26,0	5,8	5,6	6,5
		Zahl II			6	1 032	406	241	68	59	135
		%			0,6	100	39,3	23,4	6,6	5,7	13,1
44	45	351015 MG Hohne									
		Zahl I	1 316	922	9	913	457	272	32	23	46
		%		70,1	1,0	100	50,1	29,8	3,5	2,5	5,0
		Zahl II			5	917	416	224	47	35	93
		%			0,5	100	45,4	24,4	5,1	3,8	10,1
44	45	351016 MG Lachendorf									
		Zahl I	4 881	3 106	16	3 090	1 233	843	165	164	217
		%		63,6	0,5	100	39,9	27,3	5,3	5,3	7,0
		Zahl II			18	3 088	1 081	713	222	175	335
		%			0,6	100	35,0	23,1	7,2	5,7	10,8

AfD	PIRATEN	NPD	Tier- schutz- partei	FREIE WÄHLER	MLPD	BGE	DiB	DKP	DM	ÖDP	Die PARTEI	V- Partei³	Bünd- nis C	Einzel- bewer- ber
146	-	-	-	29	-	-	-	-	-	-	-	-	-	-
9,5	-	-	-	1,9	-	-	-	-	-	-	-	-	-	-
162	6	4	12	13	1	2	3	-	7	1	21	-	-	-
10,5	0,4	0,3	0,8	0,8	0,1	0,1	0,2	-	0,5	0,1	1,4	-	-	-
135	-	-	-	14	-	-	-	-	-	-	-	-	-	-
11,1	-	-	-	1,1	-	-	-	-	-	-	-	-	-	-
140	4	10	7	8	-	1	-	-	1	-	10	6	-	-
11,4	0,3	0,8	0,6	0,7	-	0,1	-	-	0,1	-	0,8	0,5	-	-
233	-	-	-	20	-	-	-	-	-	-	-	-	-	-
11,0	-	-	-	0,9	-	-	-	-	-	-	-	-	-	-
256	6	6	24	12	1	4	2	-	2	3	24	2	-	-
12,1	0,3	0,3	1,1	0,6	0	0,2	0,1	-	0,1	0,1	1,1	0,1	-	-
89	-	-	-	18	-	-	-	-	-	-	-	-	-	-
6,5	-	-	-	1,3	-	-	-	-	-	-	-	-	-	-
100	3	2	12	3	-	-	7	-	1	2	10	2	-	-
7,3	0,2	0,1	0,9	0,2	-	-	0,5	-	0,1	0,1	0,7	0,1	-	-
686	-	-	-	90	-	-	-	-	-	-	-	-	-	-
9,4	-	-	-	1,2	-	-	-	-	-	-	-	-	-	-
744	22	26	65	39	2	12	12	-	15	7	88	10	-	-
10,2	0,3	0,4	0,9	0,5	0	0,2	0,2	-	0,2	0,1	1,2	0,1	-	-
83	-	-	-	3	-	-	-	-	-	-	-	-	-	-
10,3	-	-	-	0,4	-	-	-	-	-	-	-	-	-	-
90	2	3	3	2	-	2	-	-	-	-	4	1	-	-
11,2	0,2	0,4	0,4	0,2	-	0,2	-	-	-	-	0,5	0,1	-	-
48	-	-	-	3	-	-	-	-	-	-	-	-	-	-
9,6	-	-	-	0,6	-	-	-	-	-	-	-	-	-	-
46	-	2	3	4	-	2	1	-	2	1	3	-	-	-
9,2	-	0,4	0,6	0,8	-	0,4	0,2	-	0,4	0,2	0,6	-	-	-
85	-	-	-	20	-	-	-	-	-	-	-	-	-	-
8,2	-	-	-	1,9	-	-	-	-	-	-	-	-	-	-
91	1	1	14	7	-	1	1	-	1	-	6	-	-	-
8,8	0,1	0,1	1,4	0,7	-	0,1	0,1	-	0,1	-	0,6	-	-	-
78	-	-	-	5	-	-	-	-	-	-	-	-	-	-
8,5	-	-	-	0,5	-	-	-	-	-	-	-	-	-	-
83	-	3	5	4	-	-	-	-	2	1	4	-	-	-
9,1	-	0,3	0,5	0,4	-	-	-	-	0,2	0,1	0,4	-	-	-
430	-	-	-	38	-	-	-	-	-	-	-	-	-	-
13,9	-	-	-	1,2	-	-	-	-	-	-	-	-	-	-
449	2	10	26	33	-	4	5	-	2	1	27	3	-	-
14,5	0,1	0,3	0,8	1,1	-	0,1	0,2	-	0,1	0	0,9	0,1	-	-

Noch: 8. Bundestagswahl 2017 - Erst- und Zweitstimmen- in den Gemeinden Niedersachsens

BWK	LWK	Einheitsgemeinde (EG) Samtgemeinde (SG) Gemeindefreier Bezirk (GB) Mitgliedsgemeinde (MG) Briefwahl (BW)	Wahlbe- rechtigte	Wählende	Ungültige Stimmen	Gültige Stimmen	CDU	SPD	GRÜNE	DIE LINKE.	FDP
44	45	351403 BW Lachendorf									
		Zahl I	-	1 369	6	1 363	583	381	82	70	86
		%		0	0,4	100	42,8	28,0	6,0	5,1	6,3
		Zahl II			3	1 366	509	327	103	78	168
		%			0,2	100	37,3	23,9	7,5	5,7	12,3
		SG3 Lachendorf									
		Zahl I	9 856	7 753	51	7 702	3 358	2 131	411	364	484
		%		78,7	0,7	100	43,6	27,7	5,3	4,7	6,3
		Zahl II			41	7 712	2 937	1 824	541	404	867
		%			0,5	100	38,1	23,7	7,0	5,2	11,2
44	45	351001 MG Adelheidsdorf									
		Zahl I	2 063	1 349	11	1 338	622	364	83	38	92
		%		65,4	0,8	100	46,5	27,2	6,2	2,8	6,9
		Zahl II			9	1 340	521	315	103	49	162
		%			0,7	100	38,9	23,5	7,7	3,7	12,1
44	45	351018 MG Nienhagen									
		Zahl I	5 186	3 122	17	3 105	1 324	894	165	139	200
		%		60,2	0,5	100	42,6	28,8	5,3	4,5	6,4
		Zahl II			12	3 110	1 140	779	207	166	382
		%			0,4	100	36,7	25,0	6,7	5,3	12,3
44	45	351021 MG Wathlingen									
		Zahl I	4 682	2 709	25	2 684	978	871	147	136	149
		%		57,9	0,9	100	36,4	32,5	5,5	5,1	5,6
		Zahl II			21	2 688	857	769	182	131	267
		%			0,8	100	31,9	28,6	6,8	4,9	9,9
44	45	351404 BW Wathlingen									
		Zahl I	-	2 151	12	2 139	948	611	113	94	134
		%		0	0,6	100	44,3	28,6	5,3	4,4	6,3
		Zahl II			8	2 143	830	505	153	106	245
		%			0,4	100	38,7	23,6	7,1	4,9	11,4
		SG4 Wathlingen									
		Zahl I	11 931	9 331	65	9 266	3 872	2 740	508	407	575
		%		78,2	0,7	100	41,8	29,6	5,5	4,4	6,2
		Zahl II			50	9 281	3 348	2 368	645	452	1 056
		%			0,5	100	36,1	25,5	6,9	4,9	11,4
44	45	351501 GB Lohheide									
		Zahl I	634	471	3	468	217	110	16	22	20
		%		74,3	0,6	100	46,4	23,5	3,4	4,7	4,3
		Zahl II			5	466	170	107	19	25	36
		%			1,1	100	36,5	23,0	4,1	5,4	7,7
		351 Celle									
		Zahl I	139 291	104 899	855	104 044	45 873	29 399	5 500	4 915	5 742
		%		75,3	0,8	100	44,1	28,3	5,3	4,7	5,5
		Zahl II			691	104 208	38 534	25 222	7 522	5 683	11 280
		%			0,7	100	37,0	24,2	7,2	5,5	10,8
29	58	352011 EG Cuxhaven, Stadt									
		Zahl I	37 857	27 153	299	26 854	10 661	8 943	1 736	1 691	1 398
		%		71,7	1,1	100	39,7	33,3	6,5	6,3	5,2
		Zahl II			227	26 926	9 651	7 843	2 095	2 029	2 193
		%			0,8	100	35,8	29,1	7,8	7,5	8,1

AfD	PIRATEN	NPD	Tier- schutz- partei	FREIE WÄHLER	MLPD	BGE	DiB	DKP	DM	ÖDP	Die PARTEI	V- Partei³	Bünd- nis C	Einzel- bewer- ber
144	-	-	-	17	-	-	-	-	-	-	-	-	-	-
10,6	-	-	-	1,2	-	-	-	-	-	-	-	-	-	-
146	1	-	16	7	1	3	1	-	-	1	5	-	-	-
10,7	0,1	-	1,2	0,5	0,1	0,2	0,1	-	-	0,1	0,4	-	-	-
868	-	-	-	86	-	-	-	-	-	-	-	-	-	-
11,3	-	-	-	1,1	-	-	-	-	-	-	-	-	-	-
905	6	19	67	57	1	12	8	-	7	4	49	4	-	-
11,7	0,1	0,2	0,9	0,7	0	0,2	0,1	-	0,1	0,1	0,6	0,1	-	-
127	-	-	-	12	-	-	-	-	-	-	-	-	-	-
9,5	-	-	-	0,9	-	-	-	-	-	-	-	-	-	-
139	2	5	13	7	-	-	3	-	1	1	19	-	-	-
10,4	0,1	0,4	1,0	0,5	-	-	0,2	-	0,1	0,1	1,4	-	-	-
330	-	-	-	53	-	-	-	-	-	-	-	-	-	-
10,6	-	-	-	1,7	-	-	-	-	-	-	-	-	-	-
312	7	16	32	35	-	6	-	-	8	1	19	-	-	-
10,0	0,2	0,5	1,0	1,1	-	0,2	-	-	0,3	0	0,6	-	-	-
372	-	-	-	31	-	-	-	-	-	-	-	-	-	-
13,9	-	-	-	1,2	-	-	-	-	-	-	-	-	-	-
395	8	9	29	13	-	4	2	-	4	1	13	4	-	-
14,7	0,3	0,3	1,1	0,5	-	0,1	0,1	-	0,1	0	0,5	0,1	-	-
209	-	-	-	30	-	-	-	-	-	-	-	-	-	-
9,8	-	-	-	1,4	-	-	-	-	-	-	-	-	-	-
217	5	7	26	17	-	6	3	-	4	1	16	2	-	-
10,1	0,2	0,3	1,2	0,8	-	0,3	0,1	-	0,2	0	0,7	0,1	-	-
1 038	-	-	-	126	-	-	-	-	-	-	-	-	-	-
11,2	-	-	-	1,4	-	-	-	-	-	-	-	-	-	-
1 063	22	37	100	72	-	16	8	-	17	4	67	6	-	-
11,5	0,2	0,4	1,1	0,8	-	0,2	0,1	-	0,2	0	0,7	0,1	-	-
72	-	-	-	11	-	-	-	-	-	-	-	-	-	-
15,4	-	-	-	2,4	-	-	-	-	-	-	-	-	-	-
89	4	3	6	3	-	-	-	-	-	-	4	-	-	-
19,1	0,9	0,6	1,3	0,6	-	-	-	-	-	-	0,9	-	-	-
11 369	-	-	-	1 246	-	-	-	-	-	-	-	-	-	-
10,9	-	-	-	1,2	-	-	-	-	-	-	-	-	-	-
12 234	280	286	909	672	41	126	118	13	160	80	943	105	-	-
11,7	0,3	0,3	0,9	0,6	0	0,1	0,1	0	0,2	0,1	0,9	0,1	-	-
2 103	-	-	-	322	-	-	-	-	-	-	-	-	-	-
7,8	-	-	-	1,2	-	-	-	-	-	-	-	-	-	-
2 269	66	42	269	151	4	22	13	7	46	22	177	27	-	-
8,4	0,2	0,2	1,0	0,6	0	0,1	0	0	0,2	0,1	0,7	0,1	-	-

Noch: 8. Bundestagswahl 2017 - Erst- und Zweitstimmen- in den Gemeinden Niedersachsens

BWK	LWK	Einheitsgemeinde (EG) Samtgemeinde (SG) Gemeindefreier Bezirk (GB) Mitgliedsgemeinde (MG) Briefwahl (BW)	Wahlbe- rechtigte	Wählende	Ungültige Stimmen	Gültige Stimmen	CDU	SPD	GRÜNE	DIE LINKE.	FDP
29	59	352032 EG Loxstedt									
		Zahl I	12 714	9 864	121	9 743	3 603	3 178	730	704	502
		%		77,6	1,2	100	37,0	32,6	7,5	7,2	5,2
		Zahl II			74	9 790	3 334	2 979	740	736	712
		%			0,8	100	34,1	30,4	7,6	7,5	7,3
29	59	352050 EG Schiffdorf									
		Zahl I	11 598	9 061	120	8 941	3 649	2 604	614	525	491
		%		78,1	1,3	100	40,8	29,1	6,9	5,9	5,5
		Zahl II			79	8 982	3 224	2 439	669	571	772
		%			0,9	100	35,9	27,2	7,4	6,4	8,6
29	57	352059 EG Beverstedt									
		Zahl I	10 936	8 437	94	8 343	3 428	2 462	661	539	398
		%		77,1	1,1	100	41,1	29,5	7,9	6,5	4,8
		Zahl II			61	8 376	3 113	2 326	649	605	638
		%			0,7	100	37,2	27,8	7,7	7,2	7,6
29	59	352060 EG Hagen im Bremischen									
		Zahl I	8 863	7 239	83	7 156	2 609	2 365	529	462	318
		%		81,7	1,1	100	36,5	33,0	7,4	6,5	4,4
		Zahl II			62	7 177	2 649	1 816	552	527	577
		%			0,9	100	36,9	25,3	7,7	7,3	8,0
29	58	352061 EG Wurster Nordseeküste									
		Zahl I	13 576	10 282	113	10 169	4 110	3 318	587	610	505
		%		75,7	1,1	100	40,4	32,6	5,8	6,0	5,0
		Zahl II			67	10 215	3 654	3 133	631	665	829
		%			0,7	100	35,8	30,7	6,2	6,5	8,1
29	58	352062 EG Geestland, Stadt									
		Zahl I	24 926	19 283	189	19 094	8 696	5 123	1 175	1 176	1 015
		%		77,4	1,0	100	45,5	26,8	6,2	6,2	5,3
		Zahl II			122	19 161	7 802	4 791	1 297	1 293	1 578
		%			0,6	100	40,7	25,0	6,8	6,7	8,2
29	57	352002 MG Armstorf									
		Zahl I	537	404	4	400	274	56	8	11	16
		%		75,2	1,0	100	68,5	14,0	2,0	2,8	4,0
		Zahl II			5	399	253	47	17	6	32
		%			1,2	100	63,4	11,8	4,3	1,5	8,0
29	57	352024 MG Hollnseth									
		Zahl I	722	521	1	520	328	110	19	25	17
		%		72,2	0,2	100	63,1	21,2	3,7	4,8	3,3
		Zahl II			2	519	290	92	26	25	48
		%			0,4	100	55,9	17,7	5,0	4,8	9,2
29	57	352029 MG Lamstedt									
		Zahl I	2 660	1 714	11	1 703	968	455	55	52	69
		%		64,4	0,6	100	56,8	26,7	3,2	3,1	4,1
		Zahl II			8	1 706	873	393	76	76	134
		%			0,5	100	51,2	23,0	4,5	4,5	7,9
29	57	352036 MG Mittelstenahne									
		Zahl I	499	378	1	377	277	60	7	8	13
		%		75,8	0,3	100	73,5	15,9	1,9	2,1	3,4
		Zahl II			-	378	255	65	10	8	22
		%			0	100	67,5	17,2	2,6	2,1	5,8

AfD	PIRATEN	NPD	Tier- schutz- partei	FREIE WÄHLER	MLPD	BGE	DiB	DKP	DM	ÖDP	Die PARTEI	V- Partei³	Bünd- nis C	Einzel- bewer- ber
882	-	-	-	144	-	-	-	-	-	-	-	-	-	-
9,1	-	-	-	1,5	-	-	-	-	-	-	-	-	-	-
948	39	39	100	50	3	7	8	-	11	9	63	12	-	-
9,7	0,4	0,4	1,0	0,5	0	0,1	0,1	-	0,1	0,1	0,6	0,1	-	-
911	-	-	-	147	-	-	-	-	-	-	-	-	-	-
10,2	-	-	-	1,6	-	-	-	-	-	-	-	-	-	-
979	40	26	101	66	1	6	5	1	13	7	56	6	-	-
10,9	0,4	0,3	1,1	0,7	0	0,1	0,1	0	0,1	0,1	0,6	0,1	-	-
736	-	-	-	119	-	-	-	-	-	-	-	-	-	-
8,8	-	-	-	1,4	-	-	-	-	-	-	-	-	-	-
745	24	34	79	50	-	11	1	1	6	2	80	12	-	-
8,9	0,3	0,4	0,9	0,6	-	0,1	0	0	0,1	0	1,0	0,1	-	-
637	-	-	-	236	-	-	-	-	-	-	-	-	-	-
8,9	-	-	-	3,3	-	-	-	-	-	-	-	-	-	-
701	22	16	76	137	3	9	7	-	6	13	56	10	-	-
9,8	0,3	0,2	1,1	1,9	0	0,1	0,1	-	0,1	0,2	0,8	0,1	-	-
891	-	-	-	148	-	-	-	-	-	-	-	-	-	-
8,8	-	-	-	1,5	-	-	-	-	-	-	-	-	-	-
938	22	36	100	72	1	11	13	2	13	11	71	13	-	-
9,2	0,2	0,4	1,0	0,7	0	0,1	0,1	0	0,1	0,1	0,7	0,1	-	-
1 666	-	-	-	243	-	-	-	-	-	-	-	-	-	-
8,7	-	-	-	1,3	-	-	-	-	-	-	-	-	-	-
1 746	60	55	195	108	6	26	26	4	20	13	120	21	-	-
9,1	0,3	0,3	1,0	0,6	0	0,1	0,1	0	0,1	0,1	0,6	0,1	-	-
33	-	-	-	2	-	-	-	-	-	-	-	-	-	-
8,3	-	-	-	0,5	-	-	-	-	-	-	-	-	-	-
39	1	2	-	-	-	1	-	-	-	1	-	-	-	-
9,8	0,3	0,5	-	-	-	0,3	-	-	-	0,3	-	-	-	-
20	-	-	-	1	-	-	-	-	-	-	-	-	-	-
3,8	-	-	-	0,2	-	-	-	-	-	-	-	-	-	-
30	-	1	3	-	-	-	2	-	1	-	1	-	-	-
5,8	-	0,2	0,6	-	-	-	0,4	-	0,2	-	0,2	-	-	-
97	-	-	-	7	-	-	-	-	-	-	-	-	-	-
5,7	-	-	-	0,4	-	-	-	-	-	-	-	-	-	-
109	1	8	15	9	-	1	-	-	-	1	10	-	-	-
6,4	0,1	0,5	0,9	0,5	-	0,1	-	-	-	0,1	0,6	-	-	-
11	-	-	-	1	-	-	-	-	-	-	-	-	-	-
2,9	-	-	-	0,3	-	-	-	-	-	-	-	-	-	-
12	1	-	2	1	-	1	-	-	-	-	1	-	-	-
3,2	0,3	-	0,5	0,3	-	0,3	-	-	-	-	0,3	-	-	-

Noch: 8. Bundestagswahl 2017 - Erst- und Zweitstimmen- in den Gemeinden Niedersachsens

BWK	LWK	Einheitsgemeinde (EG) Samtgemeinde (SG) Gemeindefreier Bezirk (GB) Mitgliedsgemeinde (MG) Briefwahl (BW)	Wahlbe- rechtigte	Wählende	Ungültige Stimmen	Gültige Stimmen	CDU	SPD	GRÜNE	DIE LINKE.	FDP
29	57	352052 MG Stinstedt									
		Zahl I	476	353	2	351	235	60	11	11	23
		%		74,2	0,6	100	67,0	17,1	3,1	3,1	6,6
		Zahl II			2	351	228	51	11	12	30
		%			0,6	100	65,0	14,5	3,1	3,4	8,5
29	57	352404 BW Börde Lamstedt									
		Zahl I	-	561	4	557	314	130	11	31	23
		%		0	0,7	100	56,4	23,3	2,0	5,6	4,1
		Zahl II			2	559	276	124	20	32	47
		%			0,4	100	49,4	22,2	3,6	5,7	8,4
		SG4 Börde Lamstedt									
		Zahl I	4 894	3 931	23	3 908	2 396	871	111	138	161
		%		80,3	0,6	100	61,3	22,3	2,8	3,5	4,1
		Zahl II			19	3 912	2 175	772	160	159	313
		%			0,5	100	55,6	19,7	4,1	4,1	8,0
29	57	352020 MG Hechthausen									
		Zahl I	2 812	1 634	13	1 621	658	611	67	75	50
		%		58,1	0,8	100	40,6	37,7	4,1	4,6	3,1
		Zahl II			11	1 623	587	529	93	82	126
		%			0,7	100	36,2	32,6	5,7	5,1	7,8
29	57	352022 MG Hemmoor, Stadt									
		Zahl I	6 854	3 501	33	3 468	1 458	1 129	164	213	151
		%		51,1	0,9	100	42,0	32,6	4,7	6,1	4,4
		Zahl II			27	3 474	1 285	1 049	198	228	265
		%			0,8	100	37,0	30,2	5,7	6,6	7,6
29	57	352044 MG Osten									
		Zahl I	1 506	887	6	881	393	261	44	59	36
		%		58,9	0,7	100	44,6	29,6	5,0	6,7	4,1
		Zahl II			4	883	360	242	54	58	63
		%			0,5	100	40,8	27,4	6,1	6,6	7,1
29	57	352407 BW Hemmoor									
		Zahl I	-	1 811	12	1 799	803	565	93	81	89
		%		0	0,7	100	44,6	31,4	5,2	4,5	4,9
		Zahl II			7	1 804	705	529	107	84	164
		%			0,4	100	39,1	29,3	5,9	4,7	9,1
		SG7 Hemmoor									
		Zahl I	11 172	7 833	64	7 769	3 312	2 566	368	428	326
		%		70,1	0,8	100	42,6	33,0	4,7	5,5	4,2
		Zahl II			49	7 784	2 937	2 349	452	452	618
		%			0,6	100	37,7	30,2	5,8	5,8	7,9
29	57	352004 MG Belum									
		Zahl I	661	421	8	413	152	169	16	34	17
		%		63,7	1,9	100	36,8	40,9	3,9	8,2	4,1
		Zahl II			3	418	158	143	20	34	25
		%			0,7	100	37,8	34,2	4,8	8,1	6,0
29	57	352008 MG Bülkau									
		Zahl I	733	508	5	503	313	87	23	19	20
		%		69,3	1,0	100	62,2	17,3	4,6	3,8	4,0
		Zahl II			4	504	279	67	30	22	49
		%			0,8	100	55,4	13,3	6,0	4,4	9,7

AfD	PIRATEN	NPD	Tier- schutz- partei	FREIE WÄHLER	MLPD	BGE	DiB	DKP	DM	ÖDP	Die PARTEI	V- Partei³	Bünd- nis C	Einzel- bewer- ber
11	-	-	-	-	-	-	-	-	-	-	-	-	-	-
3,1	-	-	-	-	-	-	-	-	-	-	-	-	-	-
16	-	-	2	-	-	-	-	-	1	-	-	-	-	-
4,6	-	-	0,6	-	-	-	-	-	0,3	-	-	-	-	-
44	-	-	-	4	-	-	-	-	-	-	-	-	-	-
7,9	-	-	-	0,7	-	-	-	-	-	-	-	-	-	-
48	2	1	5	2	-	-	-	-	-	-	2	-	-	-
8,6	0,4	0,2	0,9	0,4	-	-	-	-	-	-	0,4	-	-	-
216	-	-	-	15	-	-	-	-	-	-	-	-	-	-
5,5	-	-	-	0,4	-	-	-	-	-	-	-	-	-	-
254	5	12	27	12	-	3	2	-	2	2	14	-	-	-
6,5	0,1	0,3	0,7	0,3	-	0,1	0,1	-	0,1	0,1	0,4	-	-	-
151	-	-	-	9	-	-	-	-	-	-	-	-	-	-
9,3	-	-	-	0,6	-	-	-	-	-	-	-	-	-	-
163	8	5	13	4	-	1	-	-	3	-	9	-	-	-
10,0	0,5	0,3	0,8	0,2	-	0,1	-	-	0,2	-	0,6	-	-	-
316	-	-	-	37	-	-	-	-	-	-	-	-	-	-
9,1	-	-	-	1,1	-	-	-	-	-	-	-	-	-	-
342	7	9	23	23	2	3	1	-	4	2	28	5	-	-
9,8	0,2	0,3	0,7	0,7	0,1	0,1	0	-	0,1	0,1	0,8	0,1	-	-
80	-	-	-	8	-	-	-	-	-	-	-	-	-	-
9,1	-	-	-	0,9	-	-	-	-	-	-	-	-	-	-
83	4	3	3	3	1	1	-	-	1	-	2	5	-	-
9,4	0,5	0,3	0,3	0,3	0,1	0,1	-	-	0,1	-	0,2	0,6	-	-
151	-	-	-	17	-	-	-	-	-	-	-	-	-	-
8,4	-	-	-	0,9	-	-	-	-	-	-	-	-	-	-
158	4	4	16	15	-	5	-	-	1	1	11	-	-	-
8,8	0,2	0,2	0,9	0,8	-	0,3	-	-	0,1	0,1	0,6	-	-	-
698	-	-	-	71	-	-	-	-	-	-	-	-	-	-
9,0	-	-	-	0,9	-	-	-	-	-	-	-	-	-	-
746	23	21	55	45	3	10	1	-	9	3	50	10	-	-
9,6	0,3	0,3	0,7	0,6	0	0,1	0	-	0,1	0	0,6	0,1	-	-
22	-	-	-	3	-	-	-	-	-	-	-	-	-	-
5,3	-	-	-	0,7	-	-	-	-	-	-	-	-	-	-
30	-	1	3	2	-	-	-	-	1	-	1	-	-	-
7,2	-	0,2	0,7	0,5	-	-	-	-	0,2	-	0,2	-	-	-
38	-	-	-	3	-	-	-	-	-	-	-	-	-	-
7,6	-	-	-	0,6	-	-	-	-	-	-	-	-	-	-
46	3	1	5	-	-	-	-	-	-	-	2	-	-	-
9,1	0,6	0,2	1,0	-	-	-	-	-	-	-	0,4	-	-	-

Noch: 8. Bundestagswahl 2017 - Erst- und Zweitstimmen- in den Gemeinden Niedersachsens

BWK	LWK	Einheitsgemeinde (EG) Samtgemeinde (SG) Gemeindefreier Bezirk (GB) Mitgliedsgemeinde (MG) Briefwahl (BW)	Wahlbe- rechtigte	Wählende	Ungültige Stimmen	Gültige Stimmen	CDU	SPD	GRÜNE	DIE LINKE.	FDP
29	57	352025 MG Ihlienworth									
		Zahl I	1 203	742	7	735	352	232	30	24	35
		%		61,7	0,9	100	47,9	31,6	4,1	3,3	4,8
		Zahl II			6	736	319	195	49	36	52
		%			0,8	100	43,3	26,5	6,7	4,9	7,1
29	57	352038 MG Neuenkirchen									
		Zahl I	1 104	734	6	728	286	278	41	42	30
		%		66,5	0,8	100	39,3	38,2	5,6	5,8	4,1
		Zahl II			9	725	244	247	42	32	69
		%			1,2	100	33,7	34,1	5,8	4,4	9,5
29	57	352039 MG Neuhaus (Oste),Flecken									
		Zahl I	921	632	6	626	224	203	43	52	28
		%		68,6	0,9	100	35,8	32,4	6,9	8,3	4,5
		Zahl II			4	628	196	181	47	67	51
		%			0,6	100	31,2	28,8	7,5	10,7	8,1
29	57	352041 MG Nordleda									
		Zahl I	846	493	5	488	223	133	24	27	23
		%		58,3	1,0	100	45,7	27,3	4,9	5,5	4,7
		Zahl II			2	491	201	118	30	31	36
		%			0,4	100	40,9	24,0	6,1	6,3	7,3
29	57	352042 MG Oberndorf									
		Zahl I	1 101	610	4	606	263	167	38	54	25
		%		55,4	0,7	100	43,4	27,6	6,3	8,9	4,1
		Zahl II			4	606	226	156	42	60	55
		%			0,7	100	37,3	25,7	6,9	9,9	9,1
29	57	352043 MG Odisheim									
		Zahl I	427	273	4	269	178	41	6	14	18
		%		63,9	1,5	100	66,2	15,2	2,2	5,2	6,7
		Zahl II			4	269	169	44	8	10	21
		%			1,5	100	62,8	16,4	3,0	3,7	7,8
29	57	352045 MG Osterbruch									
		Zahl I	412	229	1	228	100	82	11	12	11
		%		55,6	0,4	100	43,9	36,0	4,8	5,3	4,8
		Zahl II			-	229	88	67	22	19	17
		%			0	100	38,4	29,3	9,6	8,3	7,4
29	57	352046 MG Otterndorf, Stadt									
		Zahl I	5 829	3 536	40	3 496	1 445	1 188	214	202	214
		%		60,7	1,1	100	41,3	34,0	6,1	5,8	6,1
		Zahl II			31	3 505	1 237	1 086	272	236	341
		%			0,9	100	35,3	31,0	7,8	6,7	9,7
29	57	352051 MG Steinau									
		Zahl I	700	471	6	465	286	99	32	19	13
		%		67,3	1,3	100	61,5	21,3	6,9	4,1	2,8
		Zahl II			7	464	269	104	27	10	27
		%			1,5	100	58,0	22,4	5,8	2,2	5,8
29	57	352055 MG Wanna									
		Zahl I	1 780	1 094	9	1 085	539	319	26	49	56
		%		61,5	0,8	100	49,7	29,4	2,4	4,5	5,2
		Zahl II			11	1 083	499	279	43	58	83
		%			1,0	100	46,1	25,8	4,0	5,4	7,7

AfD	PIRATEN	NPD	Tier- schutz- partei	FREIE WÄHLER	MLPD	BGE	DiB	DKP	DM	ÖDP	Die PARTEI	V- Partei³	Bünd- nis C	Einzel- bewer- ber
58	-	-	-	4	-	-	-	-	-	-	-	-	-	-
7,9	-	-	-	0,5	-	-	-	-	-	-	-	-	-	-
66	2	2	4	2	-	-	-	-	3	-	5	1	-	-
9,0	0,3	0,3	0,5	0,3	-	-	-	-	0,4	-	0,7	0,1	-	-
48	-	-	-	3	-	-	-	-	-	-	-	-	-	-
6,6	-	-	-	0,4	-	-	-	-	-	-	-	-	-	-
65	5	1	12	2	1	-	1	-	2	1	1	-	-	-
9,0	0,7	0,1	1,7	0,3	0,1	-	0,1	-	0,3	0,1	0,1	-	-	-
60	-	-	-	16	-	-	-	-	-	-	-	-	-	-
9,6	-	-	-	2,6	-	-	-	-	-	-	-	-	-	-
52	-	1	15	7	-	1	-	-	4	-	5	1	-	-
8,3	-	0,2	2,4	1,1	-	0,2	-	-	0,6	-	0,8	0,2	-	-
54	-	-	-	4	-	-	-	-	-	-	-	-	-	-
11,1	-	-	-	0,8	-	-	-	-	-	-	-	-	-	-
53	7	6	3	-	-	2	-	-	-	-	4	-	-	-
10,8	1,4	1,2	0,6	-	-	0,4	-	-	-	-	0,8	-	-	-
54	-	-	-	5	-	-	-	-	-	-	-	-	-	-
8,9	-	-	-	0,8	-	-	-	-	-	-	-	-	-	-
54	-	1	5	2	-	1	-	-	-	-	4	-	-	-
8,9	-	0,2	0,8	0,3	-	0,2	-	-	-	-	0,7	-	-	-
12	-	-	-	-	-	-	-	-	-	-	-	-	-	-
4,5	-	-	-	-	-	-	-	-	-	-	-	-	-	-
14	-	1	2	-	-	-	-	-	-	-	-	-	-	-
5,2	-	0,4	0,7	-	-	-	-	-	-	-	-	-	-	-
11	-	-	-	1	-	-	-	-	-	-	-	-	-	-
4,8	-	-	-	0,4	-	-	-	-	-	-	-	-	-	-
10	-	3	2	-	-	-	-	-	-	-	1	-	-	-
4,4	-	1,3	0,9	-	-	-	-	-	-	-	0,4	-	-	-
211	-	-	-	22	-	-	-	-	-	-	-	-	-	-
6,0	-	-	-	0,6	-	-	-	-	-	-	-	-	-	-
246	5	5	28	15	-	2	2	-	1	2	24	3	-	-
7,0	0,1	0,1	0,8	0,4	-	0,1	0,1	-	0	0,1	0,7	0,1	-	-
15	-	-	-	1	-	-	-	-	-	-	-	-	-	-
3,2	-	-	-	0,2	-	-	-	-	-	-	-	-	-	-
23	-	-	2	1	-	-	-	-	1	-	-	-	-	-
5,0	-	-	0,4	0,2	-	-	-	-	0,2	-	-	-	-	-
82	-	-	-	14	-	-	-	-	-	-	-	-	-	-
7,6	-	-	-	1,3	-	-	-	-	-	-	-	-	-	-
88	3	4	7	8	-	-	1	-	1	-	9	-	-	-
8,1	0,3	0,4	0,6	0,7	-	-	0,1	-	0,1	-	0,8	-	-	-

Noch: 8. Bundestagswahl 2017 - Erst- und Zweitstimmen- in den Gemeinden Niedersachsens

BWK	LWK	Einheitsgemeinde (EG) Samtgemeinde (SG) Gemeindefreier Bezirk (GB) Mitgliedsgemeinde (MG) Briefwahl (BW)	Wahlbe- rechtigte	Wählende	Ungültige Stimmen	Gültige Stimmen	CDU	SPD	GRÜNE	DIE LINKE.	FDP
29	57	352056 MG Wingst									
		Zahl I	2 781	1 750	18	1 732	845	491	97	85	92
		%		62,9	1,0	100	48,8	28,3	5,6	4,9	5,3
		Zahl II			10	1 740	752	448	113	94	158
		%			0,6	100	43,2	25,7	6,5	5,4	9,1
29	57	352063 MG Cadenberge									
		Zahl I	3 293	1 833	16	1 817	705	707	61	112	72
		%		55,7	0,9	100	38,8	38,9	3,4	6,2	4,0
		Zahl II			15	1 818	648	637	99	113	117
		%			0,8	100	35,6	35,0	5,4	6,2	6,4
29	57	352411 BW Land Hadeln									
		Zahl I	-	3 357	18	3 339	1 452	968	238	205	183
		%		0	0,5	100	43,5	29,0	7,1	6,1	5,5
		Zahl II			8	3 349	1 313	849	289	215	307
		%			0,2	100	39,2	25,4	8,6	6,4	9,2
		SG 11 Land Hadeln									
		Zahl I	21 791	16 683	153	16 530	7 363	5 164	900	950	837
		%		76,6	0,9	100	44,5	31,2	5,4	5,7	5,1
		Zahl II			118	16 565	6 598	4 621	1 133	1 037	1 408
		%			0,7	100	39,8	27,9	6,8	6,3	8,5
		352 Cuxhaven									
		Zahl I	158 327	119 766	1 259	118 507	49 827	36 594	7 411	7 223	5 951
		%		75,6	1,1	100	42,0	30,9	6,3	6,1	5,0
		Zahl II			878	118 888	45 137	33 069	8 378	8 074	9 638
		%			0,7	100	38,0	27,8	7,0	6,8	8,1
36	52	353005 EG Buchholz in der Nordheide, Stad									
		Zahl I	31 690	26 068	232	25 836	10 206	7 319	2 742	1 457	1 765
		%		82,3	0,9	100	39,5	28,3	10,6	5,6	6,8
		Zahl II			176	25 892	8 843	5 762	3 230	1 650	3 261
		%			0,7	100	34,2	22,3	12,5	6,4	12,6
36	51	353026 EG Neu Wulmstorf									
		Zahl I	16 771	13 398	136	13 262	4 933	4 149	902	800	838
		%		79,9	1,0	100	37,2	31,3	6,8	6,0	6,3
		Zahl II			104	13 294	4 450	3 368	1 043	913	1 375
		%			0,8	100	33,5	25,3	7,8	6,9	10,3
36	51	353029 EG Rosengarten									
		Zahl I	10 960	9 345	48	9 297	3 926	2 427	931	402	623
		%		85,3	0,5	100	42,2	26,1	10,0	4,3	6,7
		Zahl II			40	9 305	3 502	1 884	997	486	1 185
		%			0,4	100	37,6	20,2	10,7	5,2	12,7
36	51	353031 EG Seevetal									
		Zahl I	33 357	27 083	193	26 890	11 196	7 671	1 869	1 330	1 815
		%		81,2	0,7	100	41,6	28,5	7,0	4,9	6,7
		Zahl II			154	26 929	9 941	6 048	2 258	1 596	3 526
		%			0,6	100	36,9	22,5	8,4	5,9	13,1
36	50	353032 EG Stelle									
		Zahl I	9 125	7 590	60	7 530	3 054	2 186	628	405	413
		%		83,2	0,8	100	40,6	29,0	8,3	5,4	5,5
		Zahl II			35	7 555	2 682	1 726	764	495	824
		%			0,5	100	35,5	22,8	10,1	6,6	10,9

AfD	PIRATEN	NPD	Tier- schutz- partei	FREIE WÄHLER	MLPD	BGE	DiB	DKP	DM	ÖDP	Die PARTEI	V- Partei³	Bünd- nis C	Einzel- bewer- ber
110	-	-	-	12	-	-	-	-	-	-	-	-	-	-
6,4	-	-	-	0,7	-	-	-	-	-	-	-	-	-	-
123	6	2	22	6	1	6	1	-	1	2	4	1	-	-
7,1	0,3	0,1	1,3	0,3	0,1	0,3	0,1	-	0,1	0,1	0,2	0,1	-	-
146	-	-	-	14	-	-	-	-	-	-	-	-	-	-
8,0	-	-	-	0,8	-	-	-	-	-	-	-	-	-	-
153	6	7	13	10	-	1	-	-	3	-	11	-	-	-
8,4	0,3	0,4	0,7	0,6	-	0,1	-	-	0,2	-	0,6	-	-	-
239	-	-	-	54	-	-	-	-	-	-	-	-	-	-
7,2	-	-	-	1,6	-	-	-	-	-	-	-	-	-	-
248	5	10	32	33	-	5	1	-	8	8	22	4	-	-
7,4	0,1	0,3	1,0	1,0	-	0,1	0	-	0,2	0,2	0,7	0,1	-	-
1 160	-	-	-	156	-	-	-	-	-	-	-	-	-	-
7,0	-	-	-	0,9	-	-	-	-	-	-	-	-	-	-
1 271	42	45	155	88	2	18	6	-	25	13	93	10	-	-
7,7	0,3	0,3	0,9	0,5	0	0,1	0	-	0,2	0,1	0,6	0,1	-	-
9 900	-	-	-	1 601	-	-	-	-	-	-	-	-	-	-
8,4	-	-	-	1,4	-	-	-	-	-	-	-	-	-	-
10 597	343	326	1 157	779	23	123	82	15	151	95	780	121	-	-
8,9	0,3	0,3	1,0	0,7	0	0,1	0,1	0	0,1	0,1	0,7	0,1	-	-
2 009	-	-	-	338	-	-	-	-	-	-	-	-	-	-
7,8	-	-	-	1,3	-	-	-	-	-	-	-	-	-	-
2 174	72	37	249	147	5	53	48	8	36	32	233	52	-	-
8,4	0,3	0,1	1,0	0,6	0	0,2	0,2	0	0,1	0,1	0,9	0,2	-	-
1 433	-	-	-	207	-	-	-	-	-	-	-	-	-	-
10,8	-	-	-	1,6	-	-	-	-	-	-	-	-	-	-
1 553	53	22	200	111	7	10	15	3	14	22	116	19	-	-
11,7	0,4	0,2	1,5	0,8	0,1	0,1	0,1	0	0,1	0,2	0,9	0,1	-	-
842	-	-	-	146	-	-	-	-	-	-	-	-	-	-
9,1	-	-	-	1,6	-	-	-	-	-	-	-	-	-	-
929	28	16	78	79	1	10	21	5	9	7	56	12	-	-
10,0	0,3	0,2	0,8	0,8	0	0,1	0,2	0,1	0,1	0,1	0,6	0,1	-	-
2 327	-	-	-	682	-	-	-	-	-	-	-	-	-	-
8,7	-	-	-	2,5	-	-	-	-	-	-	-	-	-	-
2 591	67	52	255	314	9	28	29	2	21	21	143	28	-	-
9,6	0,2	0,2	0,9	1,2	0	0,1	0,1	0	0,1	0,1	0,5	0,1	-	-
687	-	-	-	157	-	-	-	-	-	-	-	-	-	-
9,1	-	-	-	2,1	-	-	-	-	-	-	-	-	-	-
753	33	24	61	60	-	6	19	2	8	10	68	20	-	-
10,0	0,4	0,3	0,8	0,8	-	0,1	0,3	0	0,1	0,1	0,9	0,3	-	-

Noch: 8. Bundestagswahl 2017 - Erst- und Zweitstimmen- in den Gemeinden Niedersachsens

BWK	LWK	Einheitsgemeinde (EG) Samtgemeinde (SG) Gemeindefreier Bezirk (GB) Mitgliedsgemeinde (MG) Briefwahl (BW)	Wahlbe- rechtigte	Wählende	Ungültige Stimmen	Gültige Stimmen	CDU	SPD	GRÜNE	DIE LINKE.	FDP
36	50	353040 EG Winsen (Luhe), Stadt									
		Zahl I	26 545	20 813	197	20 616	8 007	5 904	1 791	1 224	1 242
		%		78,4	0,9	100	38,8	28,6	8,7	5,9	6,0
		Zahl II			135	20 678	7 238	4 774	2 175	1 400	2 022
		%			0,6	100	35,0	23,1	10,5	6,8	9,8
36	50	353007 MG Drage									
		Zahl I	3 402	2 193	19	2 174	735	695	189	121	182
		%		64,5	0,9	100	33,8	32,0	8,7	5,6	8,4
		Zahl II			12	2 181	674	574	217	146	233
		%			0,5	100	30,9	26,3	9,9	6,7	10,7
36	50	353023 MG Marschacht									
		Zahl I	3 090	1 940	19	1 921	683	622	150	118	108
		%		62,8	1,0	100	35,6	32,4	7,8	6,1	5,6
		Zahl II			14	1 926	621	519	180	145	161
		%			0,7	100	32,2	26,9	9,3	7,5	8,4
36	50	353033 MG Tespe									
		Zahl I	3 697	2 190	23	2 167	777	643	119	125	145
		%		59,2	1,1	100	35,9	29,7	5,5	5,8	6,7
		Zahl II			17	2 173	708	565	154	135	189
		%			0,8	100	32,6	26,0	7,1	6,2	8,7
36	50	353401 BW Elbmarsch									
		Zahl I	-	1 821	14	1 807	639	550	141	85	124
		%		0	0,8	100	35,4	30,4	7,8	4,7	6,9
		Zahl II			10	1 811	605	469	160	104	165
		%			0,5	100	33,4	25,9	8,8	5,7	9,1
		SG1 Elbmarsch									
		Zahl I	10 189	8 144	75	8 069	2 834	2 510	599	449	559
		%		79,9	0,9	100	35,1	31,1	7,4	5,6	6,9
		Zahl II			53	8 091	2 608	2 127	711	530	748
		%			0,7	100	32,2	26,3	8,8	6,6	9,2
36	50	353002 MG Asendorf									
		Zahl I	1 532	990	7	983	397	267	113	52	51
		%		64,6	0,7	100	40,4	27,2	11,5	5,3	5,2
		Zahl II			5	985	318	219	137	56	121
		%			0,5	100	32,3	22,2	13,9	5,7	12,3
36	50	353004 MG Brackel									
		Zahl I	1 424	900	5	895	460	191	61	39	52
		%		63,2	0,6	100	51,4	21,3	6,8	4,4	5,8
		Zahl II			4	896	347	169	80	60	111
		%			0,4	100	38,7	18,9	8,9	6,7	12,4
36	50	353009 MG Egestorf									
		Zahl I	2 007	1 294	12	1 282	657	261	103	69	96
		%		64,5	0,9	100	51,2	20,4	8,0	5,4	7,5
		Zahl II			13	1 281	565	205	125	77	176
		%			1,0	100	44,1	16,0	9,8	6,0	13,7
36	50	353016 MG Hanstedt									
		Zahl I	4 453	2 634	19	2 615	1 143	623	253	135	195
		%		59,2	0,7	100	43,7	23,8	9,7	5,2	7,5
		Zahl II			12	2 622	977	522	281	162	339
		%			0,5	100	37,3	19,9	10,7	6,2	12,9

AfD	PIRATEN	NPD	Tier- schutz- partei	FREIE WÄHLER	MLPD	BGE	DiB	DKP	DM	ÖDP	Die PARTEI	V- Partei³	Bünd- nis C	Einzel- bewer- ber
2 163	-	-	-	285	-	-	-	-	-	-	-	-	-	-
10,5	-	-	-	1,4	-	-	-	-	-	-	-	-	-	-
2 265	58	61	195	141	2	26	25	2	29	31	183	51	-	-
11,0	0,3	0,3	0,9	0,7	0	0,1	0,1	0	0,1	0,1	0,9	0,2	-	-
225	-	-	-	27	-	-	-	-	-	-	-	-	-	-
10,3	-	-	-	1,2	-	-	-	-	-	-	-	-	-	-
252	4	4	23	18	1	5	-	-	1	4	23	2	-	-
11,6	0,2	0,2	1,1	0,8	0	0,2	-	-	0	0,2	1,1	0,1	-	-
212	-	-	-	28	-	-	-	-	-	-	-	-	-	-
11,0	-	-	-	1,5	-	-	-	-	-	-	-	-	-	-
223	5	10	14	23	-	-	2	-	1	-	20	2	-	-
11,6	0,3	0,5	0,7	1,2	-	-	0,1	-	0,1	-	1,0	0,1	-	-
302	-	-	-	56	-	-	-	-	-	-	-	-	-	-
13,9	-	-	-	2,6	-	-	-	-	-	-	-	-	-	-
306	10	20	20	33	-	4	3	1	3	3	18	1	-	-
14,1	0,5	0,9	0,9	1,5	-	0,2	0,1	0	0,1	0,1	0,8	0	-	-
206	-	-	-	62	-	-	-	-	-	-	-	-	-	-
11,4	-	-	-	3,4	-	-	-	-	-	-	-	-	-	-
224	10	4	21	32	1	2	2	-	3	2	4	3	-	-
12,4	0,6	0,2	1,2	1,8	0,1	0,1	0,1	-	0,2	0,1	0,2	0,2	-	-
945	-	-	-	173	-	-	-	-	-	-	-	-	-	-
11,7	-	-	-	2,1	-	-	-	-	-	-	-	-	-	-
1 005	29	38	78	106	2	11	7	1	8	9	65	8	-	-
12,4	0,4	0,5	1,0	1,3	0	0,1	0,1	0	0,1	0,1	0,8	0,1	-	-
85	-	-	-	18	-	-	-	-	-	-	-	-	-	-
8,6	-	-	-	1,8	-	-	-	-	-	-	-	-	-	-
98	1	5	14	14	-	-	1	-	-	-	1	-	-	-
9,9	0,1	0,5	1,4	1,4	-	-	0,1	-	-	-	0,1	-	-	-
79	-	-	-	13	-	-	-	-	-	-	-	-	-	-
8,8	-	-	-	1,5	-	-	-	-	-	-	-	-	-	-
88	7	3	15	7	-	4	2	-	-	-	3	-	-	-
9,8	0,8	0,3	1,7	0,8	-	0,4	0,2	-	-	-	0,3	-	-	-
85	-	-	-	11	-	-	-	-	-	-	-	-	-	-
6,6	-	-	-	0,9	-	-	-	-	-	-	-	-	-	-
91	2	3	12	10	-	-	3	1	1	-	10	-	-	-
7,1	0,2	0,2	0,9	0,8	-	-	0,2	0,1	0,1	-	0,8	-	-	-
228	-	-	-	38	-	-	-	-	-	-	-	-	-	-
8,7	-	-	-	1,5	-	-	-	-	-	-	-	-	-	-
232	5	8	34	25	-	5	3	1	3	4	15	6	-	-
8,8	0,2	0,3	1,3	1,0	-	0,2	0,1	0	0,1	0,2	0,6	0,2	-	-

Noch: 8. Bundestagswahl 2017 - Erst- und Zweitstimmen- in den Gemeinden Niedersachsens

BWK	LWK	Einheitsgemeinde (EG) Samtgemeinde (SG) Gemeindefreier Bezirk (GB) Mitgliedsgemeinde (MG) Briefwahl (BW)	Wahlbe- rechtigte	Wählende	Ungültige Stimmen	Gültige Stimmen	CDU	SPD	GRÜNE	DIE LINKE.	FDP
36	50	353024 MG Marxen									
		Zahl I	1 136	726	4	722	314	195	66	43	39
		%		63,9	0,6	100	43,5	27,0	9,1	6,0	5,4
		Zahl II			4	722	263	159	85	51	78
		%			0,6	100	36,4	22,0	11,8	7,1	10,8
36	50	353036 MG Undeloh									
		Zahl I	771	501	5	496	235	106	30	35	37
		%		65,0	1,0	100	47,4	21,4	6,0	7,1	7,5
		Zahl II			5	496	197	95	34	36	67
		%			1,0	100	39,7	19,2	6,9	7,3	13,5
36	50	353402 BW Hanstedt									
		Zahl I	-	2 389	14	2 375	1 125	543	225	96	181
		%		0	0,6	100	47,4	22,9	9,5	4,0	7,6
		Zahl II			12	2 377	978	440	255	123	321
		%			0,5	100	41,1	18,5	10,7	5,2	13,5
		SG2 Hanstedt									
		Zahl I	11 323	9 434	66	9 368	4 331	2 186	851	469	651
		%		83,3	0,7	100	46,2	23,3	9,1	5,0	6,9
		Zahl II			55	9 379	3 645	1 809	997	565	1 213
		%			0,6	100	38,9	19,3	10,6	6,0	12,9
36	52	353001 MG Appel									
		Zahl I	1 558	935	7	928	369	207	102	52	63
		%		60,0	0,7	100	39,8	22,3	11,0	5,6	6,8
		Zahl II			4	931	339	156	96	60	114
		%			0,4	100	36,4	16,8	10,3	6,4	12,2
36	52	353008 MG Drestedt									
		Zahl I	620	409	8	401	169	82	53	21	34
		%		66,0	2,0	100	42,1	20,4	13,2	5,2	8,5
		Zahl II			4	405	145	74	48	25	62
		%			1,0	100	35,8	18,3	11,9	6,2	15,3
36	52	353014 MG Halvesbostel									
		Zahl I	606	439	4	435	226	94	25	28	28
		%		72,4	0,9	100	52,0	21,6	5,7	6,4	6,4
		Zahl II			3	436	206	73	30	34	45
		%			0,7	100	47,2	16,7	6,9	7,8	10,3
36	52	353019 MG Hollenstedt									
		Zahl I	2 777	1 576	8	1 568	636	419	158	74	111
		%		56,8	0,5	100	40,6	26,7	10,1	4,7	7,1
		Zahl II			10	1 566	578	347	171	87	170
		%			0,6	100	36,9	22,2	10,9	5,6	10,9
36	52	353025 MG Moisburg									
		Zahl I	1 538	975	5	970	449	240	92	48	42
		%		63,4	0,5	100	46,3	24,7	9,5	4,9	4,3
		Zahl II			4	971	421	176	110	62	83
		%			0,4	100	43,4	18,1	11,3	6,4	8,5
36	52	353028 MG Regesbostel									
		Zahl I	855	529	5	524	232	115	52	22	36
		%		61,9	0,9	100	44,3	21,9	9,9	4,2	6,9
		Zahl II			3	526	213	104	42	18	55
		%			0,6	100	40,5	19,8	8,0	3,4	10,5

AfD	PIRATEN	NPD	Tier- schutz- partei	FREIE WÄHLER	MLPD	BGE	DiB	DKP	DM	ÖDP	Die PARTEI	V- Partei³	Bünd- nis C	Einzel- bewer- ber
55	-	-	-	10	-	-	-	-	-	-	-	-	-	-
7,6	-	-	-	1,4	-	-	-	-	-	-	-	-	-	-
61	-	2	5	9	-	-	3	-	-	1	4	1	-	-
8,4	-	0,3	0,7	1,2	-	-	0,4	-	-	0,1	0,6	0,1	-	-
43	-	-	-	10	-	-	-	-	-	-	-	-	-	-
8,7	-	-	-	2,0	-	-	-	-	-	-	-	-	-	-
45	1	1	5	4	-	1	1	-	1	1	7	-	-	-
9,1	0,2	0,2	1,0	0,8	-	0,2	0,2	-	0,2	0,2	1,4	-	-	-
161	-	-	-	44	-	-	-	-	-	-	-	-	-	-
6,8	-	-	-	1,9	-	-	-	-	-	-	-	-	-	-
168	3	5	38	29	-	4	2	-	-	1	9	1	-	-
7,1	0,1	0,2	1,6	1,2	-	0,2	0,1	-	-	0	0,4	0	-	-
736	-	-	-	144	-	-	-	-	-	-	-	-	-	-
7,9	-	-	-	1,5	-	-	-	-	-	-	-	-	-	-
783	19	27	123	98	-	14	15	2	5	7	49	8	-	-
8,3	0,2	0,3	1,3	1,0	-	0,1	0,2	0	0,1	0,1	0,5	0,1	-	-
123	-	-	-	12	-	-	-	-	-	-	-	-	-	-
13,3	-	-	-	1,3	-	-	-	-	-	-	-	-	-	-
131	1	2	12	6	1	-	2	-	-	1	10	-	-	-
14,1	0,1	0,2	1,3	0,6	0,1	-	0,2	-	-	0,1	1,1	-	-	-
37	-	-	-	5	-	-	-	-	-	-	-	-	-	-
9,2	-	-	-	1,2	-	-	-	-	-	-	-	-	-	-
37	1	-	2	-	-	-	1	-	1	1	7	1	-	-
9,1	0,2	-	0,5	-	-	-	0,2	-	0,2	0,2	1,7	0,2	-	-
29	-	-	-	5	-	-	-	-	-	-	-	-	-	-
6,7	-	-	-	1,1	-	-	-	-	-	-	-	-	-	-
38	2	-	3	-	-	-	-	-	1	-	3	1	-	-
8,7	0,5	-	0,7	-	-	-	-	-	0,2	-	0,7	0,2	-	-
146	-	-	-	24	-	-	-	-	-	-	-	-	-	-
9,3	-	-	-	1,5	-	-	-	-	-	-	-	-	-	-
147	5	10	17	12	-	-	-	-	3	-	18	1	-	-
9,4	0,3	0,6	1,1	0,8	-	-	-	-	0,2	-	1,1	0,1	-	-
86	-	-	-	13	-	-	-	-	-	-	-	-	-	-
8,9	-	-	-	1,3	-	-	-	-	-	-	-	-	-	-
92	1	4	7	9	-	-	-	-	2	2	2	-	-	-
9,5	0,1	0,4	0,7	0,9	-	-	-	-	0,2	0,2	0,2	-	-	-
64	-	-	-	3	-	-	-	-	-	-	-	-	-	-
12,2	-	-	-	0,6	-	-	-	-	-	-	-	-	-	-
67	2	1	11	3	1	1	-	-	3	3	2	-	-	-
12,7	0,4	0,2	2,1	0,6	0,2	0,2	-	-	0,6	0,6	0,4	-	-	-

Noch: 8. Bundestagswahl 2017 - Erst- und Zweitstimmen- in den Gemeinden Niedersachsens

BWK	LWK	Einheitsgemeinde (EG) Samtgemeinde (SG) Gemeindefreier Bezirk (GB) Mitgliedsgemeinde (MG) Briefwahl (BW)	Wahlbe- rechtigte	Wählende	Ungültige Stimmen	Gültige Stimmen	CDU	SPD	GRÜNE	DIE LINKE.	FDP
36	52	353039 MG Wenzendorf									
		Zahl I	1 080	674	8	666	257	155	91	52	33
		%		62,4	1,2	100	38,6	23,3	13,7	7,8	5,0
		Zahl II			6	668	233	123	91	53	62
		%			0,9	100	34,9	18,4	13,6	7,9	9,3
36	52	353403 BW Hollenstedt									
		Zahl I	-	1 896	9	1 887	839	437	175	102	130
		%		0	0,5	100	44,5	23,2	9,3	5,4	6,9
		Zahl II			2	1 894	764	346	184	112	232
		%			0,1	100	40,3	18,3	9,7	5,9	12,2
		SG3 Hollenstedt									
		Zahl I	9 034	7 433	54	7 379	3 177	1 749	748	399	477
		%		82,3	0,7	100	43,1	23,7	10,1	5,4	6,5
		Zahl II			36	7 397	2 899	1 399	772	451	823
		%			0,5	100	39,2	18,9	10,4	6,1	11,1
36	52	353003 MG Bendestorf									
		Zahl I	1 843	1 104	7	1 097	556	204	101	54	92
		%		59,9	0,6	100	50,7	18,6	9,2	4,9	8,4
		Zahl II			8	1 096	453	157	118	57	193
		%			0,7	100	41,3	14,3	10,8	5,2	17,6
36	52	353017 MG Harmstorf									
		Zahl I	669	424	8	416	190	100	41	22	25
		%		63,4	1,9	100	45,7	24,0	9,9	5,3	6,0
		Zahl II			6	418	157	81	49	23	58
		%			1,4	100	37,6	19,4	11,7	5,5	13,9
36	52	353020 MG Jesteburg									
		Zahl I	6 000	3 570	25	3 545	1 577	869	357	193	269
		%		59,5	0,7	100	44,5	24,5	10,1	5,4	7,6
		Zahl II			9	3 561	1 346	678	455	216	511
		%			0,3	100	37,8	19,0	12,8	6,1	14,3
36	52	353404 BW Jesteburg									
		Zahl I	-	2 005	17	1 988	936	416	214	81	180
		%		0	0,8	100	47,1	20,9	10,8	4,1	9,1
		Zahl II			6	1 999	789	300	230	103	375
		%			0,3	100	39,5	15,0	11,5	5,2	18,8
		SG4 Jesteburg									
		Zahl I	8 512	7 103	57	7 046	3 259	1 589	713	350	566
		%		83,4	0,8	100	46,3	22,6	10,1	5,0	8,0
		Zahl II			29	7 074	2 745	1 216	852	399	1 137
		%			0,4	100	38,8	17,2	12,0	5,6	16,1
36	50	353010 MG Eyendorf									
		Zahl I	936	643	4	639	298	139	76	39	34
		%		68,7	0,6	100	46,6	21,8	11,9	6,1	5,3
		Zahl II			3	640	250	110	84	53	67
		%			0,5	100	39,1	17,2	13,1	8,3	10,5
36	50	353011 MG Garlstorf									
		Zahl I	826	575	3	572	226	150	41	39	34
		%		69,6	0,5	100	39,5	26,2	7,2	6,8	5,9
		Zahl II			1	574	197	104	54	47	62
		%			0,2	100	34,3	18,1	9,4	8,2	10,8

AfD	PIRATEN	NPD	Tier- schutz- partei	FREIE WÄHLER	MLPD	BGE	DiB	DKP	DM	ÖDP	Die PARTEI	V- Partei³	Bünd- nis C	Einzel- bewer- ber
66	-	-	-	12	-	-	-	-	-	-	-	-	-	-
9,9	-	-	-	1,8	-	-	-	-	-	-	-	-	-	-
67	2	2	10	5	-	2	-	1	2	1	13	1	-	-
10,0	0,3	0,3	1,5	0,7	-	0,3	-	0,1	0,3	0,1	1,9	0,1	-	-
158	-	-	-	46	-	-	-	-	-	-	-	-	-	-
8,4	-	-	-	2,4	-	-	-	-	-	-	-	-	-	-
160	3	4	31	24	1	4	1	-	4	4	16	4	-	-
8,4	0,2	0,2	1,6	1,3	0,1	0,2	0,1	-	0,2	0,2	0,8	0,2	-	-
709	-	-	-	120	-	-	-	-	-	-	-	-	-	-
9,6	-	-	-	1,6	-	-	-	-	-	-	-	-	-	-
739	17	23	93	59	3	7	4	1	16	12	71	8	-	-
10,0	0,2	0,3	1,3	0,8	0	0,1	0,1	0	0,2	0,2	1,0	0,1	-	-
81	-	-	-	9	-	-	-	-	-	-	-	-	-	-
7,4	-	-	-	0,8	-	-	-	-	-	-	-	-	-	-
99	2	2	5	1	1	1	3	-	1	1	1	1	-	-
9,0	0,2	0,2	0,5	0,1	0,1	0,1	0,3	-	0,1	0,1	0,1	0,1	-	-
25	-	-	-	13	-	-	-	-	-	-	-	-	-	-
6,0	-	-	-	3,1	-	-	-	-	-	-	-	-	-	-
28	1	1	7	6	-	-	2	-	-	1	2	2	-	-
6,7	0,2	0,2	1,7	1,4	-	-	0,5	-	-	0,2	0,5	0,5	-	-
244	-	-	-	36	-	-	-	-	-	-	-	-	-	-
6,9	-	-	-	1,0	-	-	-	-	-	-	-	-	-	-
282	4	2	20	17	-	-	5	1	2	1	16	5	-	-
7,9	0,1	0,1	0,6	0,5	-	-	0,1	0	0,1	0	0,4	0,1	-	-
136	-	-	-	25	-	-	-	-	-	-	-	-	-	-
6,8	-	-	-	1,3	-	-	-	-	-	-	-	-	-	-
145	4	-	20	5	-	3	3	-	1	3	11	7	-	-
7,3	0,2	-	1,0	0,3	-	0,2	0,2	-	0,1	0,2	0,6	0,4	-	-
486	-	-	-	83	-	-	-	-	-	-	-	-	-	-
6,9	-	-	-	1,2	-	-	-	-	-	-	-	-	-	-
554	11	5	52	29	1	4	13	1	4	6	30	15	-	-
7,8	0,2	0,1	0,7	0,4	0	0,1	0,2	0	0,1	0,1	0,4	0,2	-	-
47	-	-	-	6	-	-	-	-	-	-	-	-	-	-
7,4	-	-	-	0,9	-	-	-	-	-	-	-	-	-	-
52	3	1	7	4	-	-	-	-	3	-	6	-	-	-
8,1	0,5	0,2	1,1	0,6	-	-	-	-	0,5	-	0,9	-	-	-
75	-	-	-	7	-	-	-	-	-	-	-	-	-	-
13,1	-	-	-	1,2	-	-	-	-	-	-	-	-	-	-
80	-	3	7	7	-	-	2	-	1	1	8	1	-	-
13,9	-	0,5	1,2	1,2	-	-	0,3	-	0,2	0,2	1,4	0,2	-	-

Noch: 8. Bundestagswahl 2017 - Erst- und Zweitstimmen- in den Gemeinden Niedersachsens

BWK	LWK	Einheitsgemeinde (EG) Samtgemeinde (SG) Gemeindefreier Bezirk (GB) Mitgliedsgemeinde (MG) Briefwahl (BW)	Wahlbe- rechtigte	Wählende	Ungültige Stimmen	Gültige Stimmen	CDU	SPD	GRÜNE	DIE LINKE.	FDP
36	50	353012 MG Garstedt									
		Zahl I	1 151	713	6	707	320	183	56	24	39
		%		61,9	0,8	100	45,3	25,9	7,9	3,4	5,5
		Zahl II			5	708	264	141	73	38	83
		%			0,7	100	37,3	19,9	10,3	5,4	11,7
36	50	353013 MG Gödenstorf									
		Zahl I	707	520	6	514	258	107	43	20	43
		%		73,6	1,2	100	50,2	20,8	8,4	3,9	8,4
		Zahl II			4	516	235	79	50	31	68
		%			0,8	100	45,5	15,3	9,7	6,0	13,2
36	50	353030 MG Salzhausen									
		Zahl I	3 549	2 202	13	2 189	956	543	205	125	150
		%		62,0	0,6	100	43,7	24,8	9,4	5,7	6,9
		Zahl II			13	2 189	777	424	261	138	307
		%			0,6	100	35,5	19,4	11,9	6,3	14,0
36	50	353034 MG Toppenstedt									
		Zahl I	1 715	1 146	6	1 140	453	313	92	57	77
		%		66,8	0,5	100	39,7	27,5	8,1	5,0	6,8
		Zahl II			6	1 140	391	267	109	61	120
		%			0,5	100	34,3	23,4	9,6	5,4	10,5
36	50	353037 MG Vierhöfen									
		Zahl I	769	488	2	486	205	120	57	12	34
		%		63,5	0,4	100	42,2	24,7	11,7	2,5	7,0
		Zahl II			1	487	187	93	55	18	59
		%			0,2	100	38,4	19,1	11,3	3,7	12,1
36	50	353042 MG Wulfsen									
		Zahl I	1 307	851	6	845	334	269	74	55	34
		%		65,1	0,7	100	39,5	31,8	8,8	6,5	4,0
		Zahl II			2	849	272	213	94	66	91
		%			0,2	100	32,0	25,1	11,1	7,8	10,7
36	50	353405 BW Salzhausen									
		Zahl I	-	1 832	9	1 823	845	435	151	83	127
		%		0	0,5	100	46,4	23,9	8,3	4,6	7,0
		Zahl II			6	1 826	705	365	172	87	276
		%			0,3	100	38,6	20,0	9,4	4,8	15,1
		SG5 Salzhausen									
		Zahl I	10 960	8 970	55	8 915	3 895	2 259	795	454	572
		%		81,8	0,6	100	43,7	25,3	8,9	5,1	6,4
		Zahl II			41	8 929	3 278	1 796	952	539	1 133
		%			0,5	100	36,7	20,1	10,7	6,0	12,7
36	52	353006 MG Dohren									
		Zahl I	945	662	5	657	301	150	85	21	34
		%		70,1	0,8	100	45,8	22,8	12,9	3,2	5,2
		Zahl II			2	660	270	129	61	28	77
		%			0,3	100	40,9	19,5	9,2	4,2	11,7
36	52	353015 MG Handeloh									
		Zahl I	2 028	1 217	10	1 207	415	325	172	79	77
		%		60,0	0,8	100	34,4	26,9	14,3	6,5	6,4
		Zahl II			9	1 208	382	240	189	106	119
		%			0,7	100	31,6	19,9	15,6	8,8	9,9

AfD	PIRATEN	NPD	Tier- schutz- partei	FREIE WÄHLER	MLPD	BGE	DiB	DKP	DM	ÖDP	Die PARTEI	V- Partei³	Bünd- nis C	Einzel- bewer- ber
72	-	-	-	13	-	-	-	-	-	-	-	-	-	-
10,2	-	-	-	1,8	-	-	-	-	-	-	-	-	-	-
86	2	3	5	3	-	1	-	-	-	2	5	2	-	-
12,1	0,3	0,4	0,7	0,4	-	0,1	-	-	-	0,3	0,7	0,3	-	-
34	-	-	-	9	-	-	-	-	-	-	-	-	-	-
6,6	-	-	-	1,8	-	-	-	-	-	-	-	-	-	-
35	1	2	4	4	-	-	-	-	2	2	3	-	-	-
6,8	0,2	0,4	0,8	0,8	-	-	-	-	0,4	0,4	0,6	-	-	-
169	-	-	-	41	-	-	-	-	-	-	-	-	-	-
7,7	-	-	-	1,9	-	-	-	-	-	-	-	-	-	-
188	7	5	20	20	-	5	2	1	1	6	24	3	-	-
8,6	0,3	0,2	0,9	0,9	-	0,2	0,1	0	0	0,3	1,1	0,1	-	-
124	-	-	-	24	-	-	-	-	-	-	-	-	-	-
10,9	-	-	-	2,1	-	-	-	-	-	-	-	-	-	-
143	5	1	12	6	-	2	1	-	8	3	7	4	-	-
12,5	0,4	0,1	1,1	0,5	-	0,2	0,1	-	0,7	0,3	0,6	0,4	-	-
47	-	-	-	11	-	-	-	-	-	-	-	-	-	-
9,7	-	-	-	2,3	-	-	-	-	-	-	-	-	-	-
54	1	2	4	4	-	1	-	-	2	2	4	1	-	-
11,1	0,2	0,4	0,8	0,8	-	0,2	-	-	0,4	0,4	0,8	0,2	-	-
75	-	-	-	4	-	-	-	-	-	-	-	-	-	-
8,9	-	-	-	0,5	-	-	-	-	-	-	-	-	-	-
83	5	5	9	2	-	-	-	-	1	2	5	1	-	-
9,8	0,6	0,6	1,1	0,2	-	-	-	-	0,1	0,2	0,6	0,1	-	-
135	-	-	-	47	-	-	-	-	-	-	-	-	-	-
7,4	-	-	-	2,6	-	-	-	-	-	-	-	-	-	-
142	5	-	18	19	1	2	9	2	3	5	11	4	-	-
7,8	0,3	-	1,0	1,0	0,1	0,1	0,5	0,1	0,2	0,3	0,6	0,2	-	-
778	-	-	-	162	-	-	-	-	-	-	-	-	-	-
8,7	-	-	-	1,8	-	-	-	-	-	-	-	-	-	-
863	29	22	86	69	1	11	14	3	21	23	73	16	-	-
9,7	0,3	0,2	1,0	0,8	0	0,1	0,2	0	0,2	0,3	0,8	0,2	-	-
51	-	-	-	15	-	-	-	-	-	-	-	-	-	-
7,8	-	-	-	2,3	-	-	-	-	-	-	-	-	-	-
65	2	1	9	4	-	1	1	-	1	-	8	3	-	-
9,8	0,3	0,2	1,4	0,6	-	0,2	0,2	-	0,2	-	1,2	0,5	-	-
102	-	-	-	37	-	-	-	-	-	-	-	-	-	-
8,5	-	-	-	3,1	-	-	-	-	-	-	-	-	-	-
110	2	1	13	14	-	2	9	-	2	3	8	8	-	-
9,1	0,2	0,1	1,1	1,2	-	0,2	0,7	-	0,2	0,2	0,7	0,7	-	-

Noch: 8. Bundestagswahl 2017 - Erst- und Zweitstimmen- in den Gemeinden Niedersachsens

BWK	LWK	Einheitsgemeinde (EG) Samtgemeinde (SG) Gemeindefreier Bezirk (GB) Mitgliedsgemeinde (MG) Briefwahl (BW)	Wahlbe- rechtigte	Wählende	Ungültige Stimmen	Gültige Stimmen	CDU	SPD	GRÜNE	DIE LINKE.	FDP
36	52	353018 MG Heidenau									
		Zahl I	1 726	1 114	8	1 106	488	264	101	60	57
		%		64,5	0,7	100	44,1	23,9	9,1	5,4	5,2
		Zahl II			9	1 105	439	255	85	72	100
		%			0,8	100	39,7	23,1	7,7	6,5	9,0
36	52	353021 MG Kakenstorf									
		Zahl I	1 096	730	8	722	284	171	91	49	29
		%		66,6	1,1	100	39,3	23,7	12,6	6,8	4,0
		Zahl II			6	724	247	132	87	68	72
		%			0,8	100	34,1	18,2	12,0	9,4	9,9
36	52	353022 MG Königsmoor									
		Zahl I	481	316	1	315	138	66	24	19	27
		%		65,7	0,3	100	43,8	21,0	7,6	6,0	8,6
		Zahl II			1	315	127	71	18	20	32
		%			0,3	100	40,3	22,5	5,7	6,3	10,2
36	52	353027 MG Otter									
		Zahl I	1 276	846	10	836	354	170	100	50	60
		%		66,3	1,2	100	42,3	20,3	12,0	6,0	7,2
		Zahl II			7	839	329	139	86	56	107
		%			0,8	100	39,2	16,6	10,3	6,7	12,8
36	52	353035 MG Tostedt									
		Zahl I	10 768	6 455	78	6 377	2 263	1 758	791	348	364
		%		59,9	1,2	100	35,5	27,6	12,4	5,5	5,7
		Zahl II			64	6 391	2 158	1 520	614	435	581
		%			1,0	100	33,8	23,8	9,6	6,8	9,1
36	52	353038 MG Welle									
		Zahl I	940	641	4	637	290	162	67	23	42
		%		68,2	0,6	100	45,5	25,4	10,5	3,6	6,6
		Zahl II			4	637	278	135	53	28	64
		%			0,6	100	43,6	21,2	8,3	4,4	10,0
36	52	353041 MG Wistedt									
		Zahl I	1 355	865	5	860	379	187	90	42	47
		%		63,8	0,6	100	44,1	21,7	10,5	4,9	5,5
		Zahl II			4	861	335	164	73	44	89
		%			0,5	100	38,9	19,0	8,5	5,1	10,3
36	52	353406 BW Tostedt									
		Zahl I	-	3 610	23	3 587	1 493	815	475	208	200
		%		0	0,6	100	41,6	22,7	13,2	5,8	5,6
		Zahl II			18	3 592	1 419	683	393	236	351
		%			0,5	100	39,5	19,0	10,9	6,6	9,8
		SG6 Tostedt									
		Zahl I	20 615	16 456	152	16 304	6 405	4 068	1 996	899	937
		%		79,8	0,9	100	39,3	25,0	12,2	5,5	5,7
		Zahl II			124	16 332	5 984	3 468	1 659	1 093	1 592
		%			0,8	100	36,6	21,2	10,2	6,7	9,7
		353 Harburg									
		Zahl I	199 081	161 837	1 325	160 512	65 223	44 017	14 565	8 638	10 458
		%		81,3	0,8	100	40,6	27,4	9,1	5,4	6,5
		Zahl II			982	160 855	57 815	35 377	16 410	10 117	18 839
		%			0,6	100	35,9	22,0	10,2	6,3	11,7

AfD	PIRATEN	NPD	Tier- schutz- partei	FREIE WÄHLER	MLPD	BGE	DiB	DKP	DM	ÖDP	Die PARTEI	V- Partei³	Bünd- nis C	Einzel- bewer- ber
121	-	-	-	15	-	-	-	-	-	-	-	-	-	-
10,9	-	-	-	1,4	-	-	-	-	-	-	-	-	-	-
124	2	3	6	4	-	-	-	-	2	-	9	4	-	-
11,2	0,2	0,3	0,5	0,4	-	-	-	-	0,2	-	0,8	0,4	-	-
81	-	-	-	17	-	-	-	-	-	-	-	-	-	-
11,2	-	-	-	2,4	-	-	-	-	-	-	-	-	-	-
88	1	-	10	7	-	2	1	-	2	-	5	2	-	-
12,2	0,1	-	1,4	1,0	-	0,3	0,1	-	0,3	-	0,7	0,3	-	-
36	-	-	-	5	-	-	-	-	-	-	-	-	-	-
11,4	-	-	-	1,6	-	-	-	-	-	-	-	-	-	-
35	1	1	4	-	-	-	-	-	-	1	5	-	-	-
11,1	0,3	0,3	1,3	-	-	-	-	-	-	0,3	1,6	-	-	-
85	-	-	-	17	-	-	-	-	-	-	-	-	-	-
10,2	-	-	-	2,0	-	-	-	-	-	-	-	-	-	-
91	1	2	4	4	1	3	1	-	1	2	9	3	-	-
10,8	0,1	0,2	0,5	0,5	0,1	0,4	0,1	-	0,1	0,2	1,1	0,4	-	-
765	-	-	-	88	-	-	-	-	-	-	-	-	-	-
12,0	-	-	-	1,4	-	-	-	-	-	-	-	-	-	-
801	40	16	62	38	3	13	5	1	10	6	66	22	-	-
12,5	0,6	0,3	1,0	0,6	0	0,2	0,1	0	0,2	0,1	1,0	0,3	-	-
52	-	-	-	1	-	-	-	-	-	-	-	-	-	-
8,2	-	-	-	0,2	-	-	-	-	-	-	-	-	-	-
62	1	-	4	2	-	-	1	-	-	-	7	2	-	-
9,7	0,2	-	0,6	0,3	-	-	0,2	-	-	-	1,1	0,3	-	-
102	-	-	-	13	-	-	-	-	-	-	-	-	-	-
11,9	-	-	-	1,5	-	-	-	-	-	-	-	-	-	-
117	3	1	9	10	-	-	6	-	2	-	7	1	-	-
13,6	0,3	0,1	1,0	1,2	-	-	0,7	-	0,2	-	0,8	0,1	-	-
316	-	-	-	80	-	-	-	-	-	-	-	-	-	-
8,8	-	-	-	2,2	-	-	-	-	-	-	-	-	-	-
345	6	6	41	44	-	8	6	-	10	6	27	11	-	-
9,6	0,2	0,2	1,1	1,2	-	0,2	0,2	-	0,3	0,2	0,8	0,3	-	-
1 711	-	-	-	288	-	-	-	-	-	-	-	-	-	-
10,5	-	-	-	1,8	-	-	-	-	-	-	-	-	-	-
1 838	59	31	162	127	4	29	30	1	30	18	151	56	-	-
11,3	0,4	0,2	1,0	0,8	0	0,2	0,2	0	0,2	0,1	0,9	0,3	-	-
14 826	-	-	-	2 785	-	-	-	-	-	-	-	-	-	-
9,2	-	-	-	1,7	-	-	-	-	-	-	-	-	-	-
16 047	475	358	1 632	1 340	35	209	240	31	201	198	1 238	293	-	-
10,0	0,3	0,2	1,0	0,8	0	0,1	0,1	0	0,1	0,1	0,8	0,2	-	-

Noch: 8. Bundestagswahl 2017 - Erst- und Zweitstimmen- in den Gemeinden Niedersachsens

BWK	LWK	Einheitsgemeinde (EG) Samtgemeinde (SG) Gemeindefreier Bezirk (GB) Mitgliedsgemeinde (MG) Briefwahl (BW)	Wahlbe- rechtigte	Wählende	Ungültige Stimmen	Gültige Stimmen	CDU	SPD	GRÜNE	DIE LINKE.	FDP
37	48	354005 MG Gartow, Flecken									
		Zahl I	1 181	641	6	635	277	159	72	48	28
		%		54,3	0,9	100	43,6	25,0	11,3	7,6	4,4
		Zahl II			7	634	257	149	62	53	45
		%			1,1	100	40,5	23,5	9,8	8,4	7,1
37	48	354007 MG Gorleben									
		Zahl I	546	289	4	285	121	86	21	20	11
		%		52,9	1,4	100	42,5	30,2	7,4	7,0	3,9
		Zahl II			4	285	111	76	20	24	22
		%			1,4	100	38,9	26,7	7,0	8,4	7,7
37	48	354010 MG Hühbeck									
		Zahl I	563	361	4	357	112	89	68	42	21
		%		64,1	1,1	100	31,4	24,9	19,0	11,8	5,9
		Zahl II			2	359	110	68	62	51	32
		%			0,6	100	30,6	18,9	17,3	14,2	8,9
37	48	354020 MG Prezelle									
		Zahl I	382	240	5	235	124	54	31	12	8
		%		62,8	2,1	100	52,8	23,0	13,2	5,1	3,4
		Zahl II			3	237	116	55	30	13	8
		%			1,3	100	48,9	23,2	12,7	5,5	3,4
37	48	354021 MG Schnackenburg, Stadt									
		Zahl I	481	258	3	255	125	68	12	13	12
		%		53,6	1,2	100	49,0	26,7	4,7	5,1	4,7
		Zahl II			3	255	108	71	10	17	17
		%			1,2	100	42,4	27,8	3,9	6,7	6,7
37	48	354403 BW Gartow									
		Zahl I	-	701	4	697	262	164	124	60	42
		%		0	0,6	100	37,6	23,5	17,8	8,6	6,0
		Zahl II			4	697	243	150	100	69	61
		%			0,6	100	34,9	21,5	14,3	9,9	8,8
		SG3 Gartow									
		Zahl I	3 153	2 490	26	2 464	1 021	620	328	195	122
		%		79,0	1,0	100	41,4	25,2	13,3	7,9	5,0
		Zahl II			23	2 467	945	569	284	227	185
		%			0,9	100	38,3	23,1	11,5	9,2	7,5
37	48	354003 MG Damnatz									
		Zahl I	252	189	5	184	83	44	25	16	10
		%		75,0	2,6	100	45,1	23,9	13,6	8,7	5,4
		Zahl II			3	186	76	27	25	24	18
		%			1,6	100	40,9	14,5	13,4	12,9	9,7
37	48	354004 MG Dannenberg (Elbe), Stadt									
		Zahl I	6 433	3 369	48	3 321	1 149	976	482	285	146
		%		52,4	1,4	100	34,6	29,4	14,5	8,6	4,4
		Zahl II			41	3 328	1 091	831	406	325	238
		%			1,2	100	32,8	25,0	12,2	9,8	7,2
37	48	354006 MG Göhrde									
		Zahl I	533	319	1	318	118	82	53	27	16
		%		59,8	0,3	100	37,1	25,8	16,7	8,5	5,0
		Zahl II			2	317	109	60	58	26	27
		%			0,6	100	34,4	18,9	18,3	8,2	8,5

AfD	PIRATEN	NPD	Tier- schutz- partei	FREIE WÄHLER	MLPD	BGE	DiB	DKP	DM	ÖDP	Die PARTEI	V- Partei³	Bünd- nis C	Einzel- bewer- ber
51	-	-	-	-	-	-	-	-	-	-	-	-	-	-
8,0	-	-	-	-	-	-	-	-	-	-	-	-	-	-
49	1	1	7	-	-	-	-	-	1	-	7	2	-	-
7,7	0,2	0,2	1,1	-	-	-	-	-	0,2	-	1,1	0,3	-	-
26	-	-	-	-	-	-	-	-	-	-	-	-	-	-
9,1	-	-	-	-	-	-	-	-	-	-	-	-	-	-
27	-	3	-	1	-	-	1	-	-	-	-	-	-	-
9,5	-	1,1	-	0,4	-	-	0,4	-	-	-	-	-	-	-
25	-	-	-	-	-	-	-	-	-	-	-	-	-	-
7,0	-	-	-	-	-	-	-	-	-	-	-	-	-	-
23	1	-	5	3	1	1	-	-	-	1	1	-	-	-
6,4	0,3	-	1,4	0,8	0,3	0,3	-	-	-	0,3	0,3	-	-	-
6	-	-	-	-	-	-	-	-	-	-	-	-	-	-
2,6	-	-	-	-	-	-	-	-	-	-	-	-	-	-
9	-	-	1	-	-	3	-	-	-	-	2	-	-	-
3,8	-	-	0,4	-	-	1,3	-	-	-	-	0,8	-	-	-
25	-	-	-	-	-	-	-	-	-	-	-	-	-	-
9,8	-	-	-	-	-	-	-	-	-	-	-	-	-	-
25	-	2	5	-	-	-	-	-	-	-	-	-	-	-
9,8	-	0,8	2,0	-	-	-	-	-	-	-	-	-	-	-
45	-	-	-	-	-	-	-	-	-	-	-	-	-	-
6,5	-	-	-	-	-	-	-	-	-	-	-	-	-	-
42	1	1	12	4	-	2	2	-	-	1	8	1	-	-
6,0	0,1	0,1	1,7	0,6	-	0,3	0,3	-	-	0,1	1,1	0,1	-	-
178	-	-	-	-	-	-	-	-	-	-	-	-	-	-
7,2	-	-	-	-	-	-	-	-	-	-	-	-	-	-
175	3	7	30	8	1	6	3	-	1	2	18	3	-	-
7,1	0,1	0,3	1,2	0,3	0	0,2	0,1	-	0	0,1	0,7	0,1	-	-
6	-	-	-	-	-	-	-	-	-	-	-	-	-	-
3,3	-	-	-	-	-	-	-	-	-	-	-	-	-	-
11	1	-	1	-	-	-	-	-	-	1	2	-	-	-
5,9	0,5	-	0,5	-	-	-	-	-	-	0,5	1,1	-	-	-
283	-	-	-	-	-	-	-	-	-	-	-	-	-	-
8,5	-	-	-	-	-	-	-	-	-	-	-	-	-	-
286	26	13	36	12	1	10	3	-	5	1	39	5	-	-
8,6	0,8	0,4	1,1	0,4	0	0,3	0,1	-	0,2	0	1,2	0,2	-	-
22	-	-	-	-	-	-	-	-	-	-	-	-	-	-
6,9	-	-	-	-	-	-	-	-	-	-	-	-	-	-
24	-	1	4	1	-	5	-	-	-	-	1	1	-	-
7,6	-	0,3	1,3	0,3	-	1,6	-	-	-	-	0,3	0,3	-	-

Noch: 8. Bundestagswahl 2017 - Erst- und Zweitstimmen- in den Gemeinden Niedersachsens

BWK	LWK	Einheitsgemeinde (EG) Samtgemeinde (SG) Gemeindefreier Bezirk (GB) Mitgliedsgemeinde (MG) Briefwahl (BW)	Wahlbe- rechtigte	Wählende	Ungültige Stimmen	Gültige Stimmen	CDU	SPD	GRÜNE	DIE LINKE.	FDP
37	48	354008 MG Gusborn									
		Zahl I	992	635	7	628	188	209	95	66	30
		%		64,0	1,1	100	29,9	33,3	15,1	10,5	4,8
		Zahl II			4	631	182	184	83	80	38
		%			0,6	100	28,8	29,2	13,2	12,7	6,0
37	48	354009 MG Hitzacker (Elbe), Stad									
		Zahl I	4 014	2 069	20	2 049	599	611	343	197	130
		%		51,5	1,0	100	29,2	29,8	16,7	9,6	6,3
		Zahl II			15	2 054	551	512	288	222	182
		%			0,7	100	26,8	24,9	14,0	10,8	8,9
37	48	354011 MG Jameln									
		Zahl I	851	464	3	461	154	112	101	36	19
		%		54,5	0,6	100	33,4	24,3	21,9	7,8	4,1
		Zahl II			3	461	141	91	90	35	41
		%			0,6	100	30,6	19,7	19,5	7,6	8,9
37	48	354012 MG Karwitz									
		Zahl I	609	384	5	379	131	112	66	27	19
		%		63,1	1,3	100	34,6	29,6	17,4	7,1	5,0
		Zahl II			8	376	130	103	48	32	22
		%			2,1	100	34,6	27,4	12,8	8,5	5,9
37	48	354014 MG Langendorf									
		Zahl I	566	332	7	325	121	81	56	36	13
		%		58,7	2,1	100	37,2	24,9	17,2	11,1	4,0
		Zahl II			4	328	116	68	48	39	17
		%			1,2	100	35,4	20,7	14,6	11,9	5,2
37	48	354019 MG Neu Darchau									
		Zahl I	1 137	663	13	650	204	204	93	56	28
		%		58,3	2,0	100	31,4	31,4	14,3	8,6	4,3
		Zahl II			8	655	180	177	79	65	58
		%			1,2	100	27,5	27,0	12,1	9,9	8,9
37	48	354027 MG Zernien									
		Zahl I	1 386	791	11	780	274	224	104	68	47
		%		57,1	1,4	100	35,1	28,7	13,3	8,7	6,0
		Zahl II			7	784	252	219	86	65	65
		%			0,9	100	32,1	27,9	11,0	8,3	8,3
37	48	354406 BW Elbtalaue									
		Zahl I	-	3 220	31	3 189	1 072	841	616	285	188
		%		0	1,0	100	33,6	26,4	19,3	8,9	5,9
		Zahl II			19	3 201	1 026	720	494	321	280
		%			0,6	100	32,1	22,5	15,4	10,0	8,7
		SG6 Elbtalaue									
		Zahl I	16 773	12 435	151	12 284	4 093	3 496	2 034	1 099	646
		%		74,1	1,2	100	33,3	28,5	16,6	8,9	5,3
		Zahl II			114	12 321	3 854	2 992	1 705	1 234	986
		%			0,9	100	31,3	24,3	13,8	10,0	8,0
37	48	354001 MG Bergen an der Dumme,Flecken									
		Zahl I	1 162	568	9	559	216	179	55	46	22
		%		48,9	1,6	100	38,6	32,0	9,8	8,2	3,9
		Zahl II			6	562	205	159	48	50	35
		%			1,1	100	36,5	28,3	8,5	8,9	6,2

AfD	PIRATEN	NPD	Tier- schutz- partei	FREIE WÄHLER	MLPD	BGE	DiB	DKP	DM	ÖDP	Die PARTEI	V- Partei³	Bünd- nis C	Einzel- bewer- ber
40	-	-	-	-	-	-	-	-	-	-	-	-	-	-
6,4	-	-	-	-	-	-	-	-	-	-	-	-	-	-
39	3	2	5	3	-	4	-	-	2	-	6	-	-	-
6,2	0,5	0,3	0,8	0,5	-	0,6	-	-	0,3	-	1,0	-	-	-
169	-	-	-	-	-	-	-	-	-	-	-	-	-	-
8,2	-	-	-	-	-	-	-	-	-	-	-	-	-	-
181	9	3	33	4	2	32	6	1	4	4	19	1	-	-
8,8	0,4	0,1	1,6	0,2	0,1	1,6	0,3	0	0,2	0,2	0,9	0	-	-
39	-	-	-	-	-	-	-	-	-	-	-	-	-	-
8,5	-	-	-	-	-	-	-	-	-	-	-	-	-	-
42	1	3	3	5	-	2	-	-	1	1	4	1	-	-
9,1	0,2	0,7	0,7	1,1	-	0,4	-	-	0,2	0,2	0,9	0,2	-	-
24	-	-	-	-	-	-	-	-	-	-	-	-	-	-
6,3	-	-	-	-	-	-	-	-	-	-	-	-	-	-
30	3	-	2	1	-	-	-	-	-	-	5	-	-	-
8,0	0,8	-	0,5	0,3	-	-	-	-	-	-	1,3	-	-	-
18	-	-	-	-	-	-	-	-	-	-	-	-	-	-
5,5	-	-	-	-	-	-	-	-	-	-	-	-	-	-
20	-	-	5	6	-	2	-	-	-	-	6	1	-	-
6,1	-	-	1,5	1,8	-	0,6	-	-	-	-	1,8	0,3	-	-
65	-	-	-	-	-	-	-	-	-	-	-	-	-	-
10,0	-	-	-	-	-	-	-	-	-	-	-	-	-	-
65	4	2	7	2	-	11	2	1	1	-	1	-	-	-
9,9	0,6	0,3	1,1	0,3	-	1,7	0,3	0,2	0,2	-	0,2	-	-	-
63	-	-	-	-	-	-	-	-	-	-	-	-	-	-
8,1	-	-	-	-	-	-	-	-	-	-	-	-	-	-
59	3	2	17	4	-	6	-	-	-	-	4	2	-	-
7,5	0,4	0,3	2,2	0,5	-	0,8	-	-	-	-	0,5	0,3	-	-
187	-	-	-	-	-	-	-	-	-	-	-	-	-	-
5,9	-	-	-	-	-	-	-	-	-	-	-	-	-	-
208	7	3	32	22	1	32	5	2	3	4	32	9	-	-
6,5	0,2	0,1	1,0	0,7	0	1,0	0,2	0,1	0,1	0,1	1,0	0,3	-	-
916	-	-	-	-	-	-	-	-	-	-	-	-	-	-
7,5	-	-	-	-	-	-	-	-	-	-	-	-	-	-
965	57	29	145	60	4	104	16	4	16	11	119	20	-	-
7,8	0,5	0,2	1,2	0,5	0	0,8	0,1	0	0,1	0,1	1,0	0,2	-	-
41	-	-	-	-	-	-	-	-	-	-	-	-	-	-
7,3	-	-	-	-	-	-	-	-	-	-	-	-	-	-
48	1	1	4	1	-	-	-	-	-	-	10	-	-	-
8,5	0,2	0,2	0,7	0,2	-	-	-	-	-	-	1,8	-	-	-

Noch: 8. Bundestagswahl 2017 - Erst- und Zweitstimmen- in den Gemeinden Niedersachsens

BWK	LWK	Einheitsgemeinde (EG) Samtgemeinde (SG) Gemeindefreier Bezirk (GB) Mitgliedsgemeinde (MG) Briefwahl (BW)	Wahlbe- rechtigte	Wählende	Ungültige Stimmen	Gültige Stimmen	CDU	SPD	GRÜNE	DIE LINKE.	FDP
37	48	354002 MG Clenze,Flecken									
		Zahl I	1 840	1 040	9	1 031	399	269	165	73	49
		%		56,5	0,9	100	38,7	26,1	16,0	7,1	4,8
		Zahl II			8	1 032	373	240	141	95	72
		%			0,8	100	36,1	23,3	13,7	9,2	7,0
37	48	354013 MG Küsten									
		Zahl I	1 103	632	5	627	202	170	126	57	32
		%		57,3	0,8	100	32,2	27,1	20,1	9,1	5,1
		Zahl II			2	630	187	123	115	85	49
		%			0,3	100	29,7	19,5	18,3	13,5	7,8
37	48	354015 MG Lemgow									
		Zahl I	1 119	576	9	567	208	157	78	51	9
		%		51,5	1,6	100	36,7	27,7	13,8	9,0	1,6
		Zahl II			5	571	193	138	75	50	23
		%			0,9	100	33,8	24,2	13,1	8,8	4,0
37	48	354016 MG Luckau (Wendland)									
		Zahl I	457	302	4	298	102	64	65	41	10
		%		66,1	1,3	100	34,2	21,5	21,8	13,8	3,4
		Zahl II			5	297	86	50	58	47	21
		%			1,7	100	29,0	16,8	19,5	15,8	7,1
37	48	354017 MG Lübbow									
		Zahl I	659	327	1	326	120	106	33	22	15
		%		49,6	0,3	100	36,8	32,5	10,1	6,7	4,6
		Zahl II			1	326	112	98	26	22	29
		%			0,3	100	34,4	30,1	8,0	6,7	8,9
37	48	354018 MG Lüchow (Wendland), Stadt									
		Zahl I	7 361	3 571	34	3 537	1 333	1 065	442	269	147
		%		48,5	1,0	100	37,7	30,1	12,5	7,6	4,2
		Zahl II			23	3 548	1 216	940	395	300	269
		%			0,6	100	34,3	26,5	11,1	8,5	7,6
37	48	354022 MG Schnega									
		Zahl I	1 067	605	8	597	244	143	66	66	28
		%		56,7	1,3	100	40,9	24,0	11,1	11,1	4,7
		Zahl II			4	601	222	114	63	71	54
		%			0,7	100	36,9	19,0	10,5	11,8	9,0
37	48	354023 MG Trebel									
		Zahl I	801	459	7	452	157	130	62	57	21
		%		57,3	1,5	100	34,7	28,8	13,7	12,6	4,6
		Zahl II			4	455	146	109	65	54	42
		%			0,9	100	32,1	24,0	14,3	11,9	9,2
37	48	354024 MG Waddewitz									
		Zahl I	741	466	1	465	152	107	93	65	27
		%		62,9	0,2	100	32,7	23,0	20,0	14,0	5,8
		Zahl II			-	466	154	75	92	67	39
		%			0	100	33,0	16,1	19,7	14,4	8,4
37	48	354025 MG Woltersdorf									
		Zahl I	714	418	4	414	161	117	40	19	19
		%		58,5	1,0	100	38,9	28,3	9,7	4,6	4,6
		Zahl II			3	415	130	110	41	24	39
		%			0,7	100	31,3	26,5	9,9	5,8	9,4

AfD	PIRATEN	NPD	Tier- schutz- partei	FREIE WÄHLER	MLPD	BGE	DiB	DKP	DM	ÖDP	Die PARTEI	V- Partei³	Bünd- nis C	Einzel- bewer- ber
76	-	-	-	-	-	-	-	-	-	-	-	-	-	-
7,4	-	-	-	-	-	-	-	-	-	-	-	-	-	-
74	-	1	3	3	-	7	4	1	1	2	13	2	-	-
7,2	-	0,1	0,3	0,3	-	0,7	0,4	0,1	0,1	0,2	1,3	0,2	-	-
40	-	-	-	-	-	-	-	-	-	-	-	-	-	-
6,4	-	-	-	-	-	-	-	-	-	-	-	-	-	-
42	1	-	4	4	-	10	2	-	-	-	8	-	-	-
6,7	0,2	-	0,6	0,6	-	1,6	0,3	-	-	-	1,3	-	-	-
64	-	-	-	-	-	-	-	-	-	-	-	-	-	-
11,3	-	-	-	-	-	-	-	-	-	-	-	-	-	-
62	1	4	8	3	-	1	-	-	1	1	10	1	-	-
10,9	0,2	0,7	1,4	0,5	-	0,2	-	-	0,2	0,2	1,8	0,2	-	-
16	-	-	-	-	-	-	-	-	-	-	-	-	-	-
5,4	-	-	-	-	-	-	-	-	-	-	-	-	-	-
18	-	-	1	2	-	5	1	-	-	-	6	2	-	-
6,1	-	-	0,3	0,7	-	1,7	0,3	-	-	-	2,0	0,7	-	-
30	-	-	-	-	-	-	-	-	-	-	-	-	-	-
9,2	-	-	-	-	-	-	-	-	-	-	-	-	-	-
28	-	1	5	1	-	2	-	-	-	-	2	-	-	-
8,6	-	0,3	1,5	0,3	-	0,6	-	-	-	-	0,6	-	-	-
281	-	-	-	-	-	-	-	-	-	-	-	-	-	-
7,9	-	-	-	-	-	-	-	-	-	-	-	-	-	-
306	10	8	34	13	6	5	6	1	4	1	34	-	-	-
8,6	0,3	0,2	1,0	0,4	0,2	0,1	0,2	0	0,1	0	1,0	-	-	-
50	-	-	-	-	-	-	-	-	-	-	-	-	-	-
8,4	-	-	-	-	-	-	-	-	-	-	-	-	-	-
52	1	2	7	-	1	2	2	2	-	1	7	-	-	-
8,7	0,2	0,3	1,2	-	0,2	0,3	0,3	0,3	-	0,2	1,2	-	-	-
25	-	-	-	-	-	-	-	-	-	-	-	-	-	-
5,5	-	-	-	-	-	-	-	-	-	-	-	-	-	-
22	-	-	3	2	-	-	-	-	1	1	10	-	-	-
4,8	-	-	0,7	0,4	-	-	-	-	0,2	0,2	2,2	-	-	-
21	-	-	-	-	-	-	-	-	-	-	-	-	-	-
4,5	-	-	-	-	-	-	-	-	-	-	-	-	-	-
22	1	1	-	-	-	9	1	-	-	1	4	-	-	-
4,7	0,2	0,2	-	-	-	1,9	0,2	-	-	0,2	0,9	-	-	-
58	-	-	-	-	-	-	-	-	-	-	-	-	-	-
14,0	-	-	-	-	-	-	-	-	-	-	-	-	-	-
53	1	3	3	4	-	-	-	-	-	-	7	-	-	-
12,8	0,2	0,7	0,7	1,0	-	-	-	-	-	-	1,7	-	-	-

Noch: 8. Bundestagswahl 2017 - Erst- und Zweitstimmen- in den Gemeinden Niedersachsens

BWK	LWK	Einheitsgemeinde (EG) Samtgemeinde (SG) Gemeindefreier Bezirk (GB) Mitgliedsgemeinde (MG) Briefwahl (BW)	Wahlbe- rechtigte	Wählende	Ungültige Stimmen	Gültige Stimmen	CDU	SPD	GRÜNE	DIE LINKE.	FDP
37	48	354026 MG Wustrow (Wendland), Stadt									
		Zahl I	2 266	1 186	11	1 175	378	384	180	100	61
		%		52,3	0,9	100	32,2	32,7	15,3	8,5	5,2
		Zahl II			10	1 176	369	309	162	119	94
		%			0,8	100	31,4	26,3	13,8	10,1	8,0
37	48	354407 BW Lüchow (Wendland)									
		Zahl I	-	4 002	47	3 955	1 364	1 067	699	352	188
		%		0	1,2	100	34,5	27,0	17,7	8,9	4,8
		Zahl II			16	3 986	1 315	919	579	391	289
		%			0,4	100	33,0	23,1	14,5	9,8	7,3
		SG7 Lüchow (Wendland)									
		Zahl I	19 290	14 152	149	14 003	5 036	3 958	2 104	1 218	628
		%		73,4	1,1	100	36,0	28,3	15,0	8,7	4,5
		Zahl II			87	14 065	4 708	3 384	1 860	1 375	1 055
		%			0,6	100	33,5	24,1	13,2	9,8	7,5
		354 Lüchow-Dannenberg									
		Zahl I	39 216	29 077	326	28 751	10 150	8 074	4 466	2 512	1 396
		%		74,1	1,1	100	35,3	28,1	15,5	8,7	4,9
		Zahl II			224	28 853	9 507	6 945	3 849	2 836	2 226
		%			0,8	100	32,9	24,1	13,3	9,8	7,7
37	48	355001 EG Adendorf									
		Zahl I	8 700	7 028	91	6 937	2 435	2 074	832	438	538
		%		80,8	1,3	100	35,1	29,9	12,0	6,3	7,8
		Zahl II			49	6 979	2 240	1 764	824	464	783
		%			0,7	100	32,1	25,3	11,8	6,6	11,2
37	48	355009 EG Bleckede, Stadt									
		Zahl I	7 492	5 516	56	5 460	1 925	1 502	573	414	354
		%		73,6	1,0	100	35,3	27,5	10,5	7,6	6,5
		Zahl II			32	5 484	1 786	1 351	505	434	444
		%			0,6	100	32,6	24,6	9,2	7,9	8,1
37	49	355022 EG Lüneburg,Hansestadt									
		Zahl I	57 417	44 483	413	44 070	11 883	12 954	8 092	4 726	3 070
		%		77,5	0,9	100	27,0	29,4	18,4	10,7	7,0
		Zahl II			253	44 230	11 539	10 180	7 669	5 052	4 010
		%			0,6	100	26,1	23,0	17,3	11,4	9,1
37	48	355049 EG Amt Neuhaus									
		Zahl I	3 959	2 869	38	2 831	1 229	532	102	403	149
		%		72,5	1,3	100	43,4	18,8	3,6	14,2	5,3
		Zahl II			30	2 839	1 132	478	102	396	208
		%			1,0	100	39,9	16,8	3,6	13,9	7,3
37	49	355002 MG Amelinghausen									
		Zahl I	3 125	1 899	17	1 882	710	505	243	113	138
		%		60,8	0,9	100	37,7	26,8	12,9	6,0	7,3
		Zahl II			10	1 889	644	448	205	129	216
		%			0,5	100	34,1	23,7	10,9	6,8	11,4
37	49	355008 MG Betzendorf									
		Zahl I	895	591	6	585	226	145	100	22	32
		%		66,0	1,0	100	38,6	24,8	17,1	3,8	5,5
		Zahl II			6	585	199	132	81	30	52
		%			1,0	100	34,0	22,6	13,8	5,1	8,9

AfD	PIRATEN	NPD	Tier- schutz- partei	FREIE WÄHLER	MLPD	BGE	DiB	DKP	DM	ÖDP	Die PARTEI	V- Partei³	Bünd- nis C	Einzel- bewer- ber
72	-	-	-	-	-	-	-	-	-	-	-	-	-	-
6,1	-	-	-	-	-	-	-	-	-	-	-	-	-	-
72	6	3	12	4	-	8	3	-	1	1	11	2	-	-
6,1	0,5	0,3	1,0	0,3	-	0,7	0,3	-	0,1	0,1	0,9	0,2	-	-
285	-	-	-	-	-	-	-	-	-	-	-	-	-	-
7,2	-	-	-	-	-	-	-	-	-	-	-	-	-	-
302	7	8	55	14	5	41	15	3	4	3	30	6	-	-
7,6	0,2	0,2	1,4	0,4	0,1	1,0	0,4	0,1	0,1	0,1	0,8	0,2	-	-
1 059	-	-	-	-	-	-	-	-	-	-	-	-	-	-
7,6	-	-	-	-	-	-	-	-	-	-	-	-	-	-
1 101	29	32	139	51	12	90	34	7	12	11	152	13	-	-
7,8	0,2	0,2	1,0	0,4	0,1	0,6	0,2	0	0,1	0,1	1,1	0,1	-	-
2 153	-	-	-	-	-	-	-	-	-	-	-	-	-	-
7,5	-	-	-	-	-	-	-	-	-	-	-	-	-	-
2 241	89	68	314	119	17	200	53	11	29	24	289	36	-	-
7,8	0,3	0,2	1,1	0,4	0,1	0,7	0,2	0	0,1	0,1	1,0	0,1	-	-
620	-	-	-	-	-	-	-	-	-	-	-	-	-	-
8,9	-	-	-	-	-	-	-	-	-	-	-	-	-	-
669	19	20	69	24	1	15	7	-	10	10	44	16	-	-
9,6	0,3	0,3	1,0	0,3	0	0,2	0,1	-	0,1	0,1	0,6	0,2	-	-
692	-	-	-	-	-	-	-	-	-	-	-	-	-	-
12,7	-	-	-	-	-	-	-	-	-	-	-	-	-	-
700	20	29	79	27	4	31	12	3	14	7	31	7	-	-
12,8	0,4	0,5	1,4	0,5	0,1	0,6	0,2	0,1	0,3	0,1	0,6	0,1	-	-
3 345	-	-	-	-	-	-	-	-	-	-	-	-	-	-
7,6	-	-	-	-	-	-	-	-	-	-	-	-	-	-
3 469	188	91	398	144	7	394	146	11	96	124	618	94	-	-
7,8	0,4	0,2	0,9	0,3	0	0,9	0,3	0	0,2	0,3	1,4	0,2	-	-
416	-	-	-	-	-	-	-	-	-	-	-	-	-	-
14,7	-	-	-	-	-	-	-	-	-	-	-	-	-	-
415	5	21	28	13	1	11	2	3	2	2	18	2	-	-
14,6	0,2	0,7	1,0	0,5	0	0,4	0,1	0,1	0,1	0,1	0,6	0,1	-	-
173	-	-	-	-	-	-	-	-	-	-	-	-	-	-
9,2	-	-	-	-	-	-	-	-	-	-	-	-	-	-
189	3	4	19	3	1	3	-	-	7	2	11	5	-	-
10,0	0,2	0,2	1,0	0,2	0,1	0,2	-	-	0,4	0,1	0,6	0,3	-	-
60	-	-	-	-	-	-	-	-	-	-	-	-	-	-
10,3	-	-	-	-	-	-	-	-	-	-	-	-	-	-
63	1	-	5	3	-	7	1	-	-	1	6	4	-	-
10,8	0,2	-	0,9	0,5	-	1,2	0,2	-	-	0,2	1,0	0,7	-	-

Noch: 8. Bundestagswahl 2017 - Erst- und Zweitstimmen- in den Gemeinden Niedersachsens

BWK	LWK	Einheitsgemeinde (EG) Samtgemeinde (SG) Gemeindefreier Bezirk (GB) Mitgliedsgemeinde (MG) Briefwahl (BW)	Wahlbe- rechtigte	Wählende	Ungültige Stimmen	Gültige Stimmen	CDU	SPD	GRÜNE	DIE LINKE.	FDP
37	49	355027 MG Oldendorf (Luhe)									
		Zahl I	815	538	5	533	213	134	84	28	32
		%		66,0	0,9	100	40,0	25,1	15,8	5,3	6,0
		Zahl II			2	536	190	121	66	34	62
		%			0,4	100	35,4	22,6	12,3	6,3	11,6
37	49	355029 MG Rehlingen									
		Zahl I	612	394	1	393	172	83	47	27	22
		%		64,4	0,3	100	43,8	21,1	12,0	6,9	5,6
		Zahl II			2	392	142	77	45	23	53
		%			0,5	100	36,2	19,6	11,5	5,9	13,5
37	49	355034 MG Soderstorf									
		Zahl I	1 178	822	7	815	287	239	99	55	68
		%		69,8	0,9	100	35,2	29,3	12,1	6,7	8,3
		Zahl II			6	816	253	203	97	56	99
		%			0,7	100	31,0	24,9	11,9	6,9	12,1
37	49	355401 BW Amelinghausen									
		Zahl I	-	1 077	6	1 071	400	277	167	65	77
		%		0	0,6	100	37,3	25,9	15,6	6,1	7,2
		Zahl II			3	1 074	390	249	136	76	107
		%			0,3	100	36,3	23,2	12,7	7,1	10,0
		SG1 Amelinghausen									
		Zahl I	6 625	5 321	42	5 279	2 008	1 383	740	310	369
		%		80,3	0,8	100	38,0	26,2	14,0	5,9	7,0
		Zahl II			29	5 292	1 818	1 230	630	348	589
		%			0,5	100	34,4	23,2	11,9	6,6	11,1
37	49	355004 MG Bardowick,Flecken									
		Zahl I	5 349	3 105	30	3 075	1 070	895	333	212	220
		%		58,0	1,0	100	34,8	29,1	10,8	6,9	7,2
		Zahl II			24	3 081	976	815	282	218	287
		%			0,8	100	31,7	26,5	9,2	7,1	9,3
37	49	355007 MG Barum									
		Zahl I	1 584	965	8	957	341	246	119	45	105
		%		60,9	0,8	100	35,6	25,7	12,4	4,7	11,0
		Zahl II			4	961	308	204	117	66	129
		%			0,4	100	32,0	21,2	12,2	6,9	13,4
37	49	355017 MG Handorf									
		Zahl I	1 653	1 020	10	1 010	399	271	107	38	72
		%		61,7	1,0	100	39,5	26,8	10,6	3,8	7,1
		Zahl II			7	1 013	351	236	114	51	110
		%			0,7	100	34,6	23,3	11,3	5,0	10,9
37	49	355023 MG Mechterßen									
		Zahl I	568	363	4	359	134	106	63	17	21
		%		63,9	1,1	100	37,3	29,5	17,5	4,7	5,8
		Zahl II			1	362	130	82	59	24	35
		%			0,3	100	35,9	22,7	16,3	6,6	9,7
37	49	355028 MG Radbruch									
		Zahl I	1 664	1 073	13	1 060	420	295	126	62	65
		%		64,5	1,2	100	39,6	27,8	11,9	5,8	6,1
		Zahl II			7	1 066	401	255	108	63	101
		%			0,7	100	37,6	23,9	10,1	5,9	9,5

AfD	PIRATEN	NPD	Tier- schutz- partei	FREIE WÄHLER	MLPD	BGE	DiB	DKP	DM	ÖDP	Die PARTEI	V- Partei³	Bünd- nis C	Einzel- bewer- ber
42	-	-	-	-	-	-	-	-	-	-	-	-	-	-
7,9	-	-	-	-	-	-	-	-	-	-	-	-	-	-
44	2	-	5	1	-	-	1	-	3	2	4	1	-	-
8,2	0,4	-	0,9	0,2	-	-	0,2	-	0,6	0,4	0,7	0,2	-	-
42	-	-	-	-	-	-	-	-	-	-	-	-	-	-
10,7	-	-	-	-	-	-	-	-	-	-	-	-	-	-
34	2	3	5	3	-	-	-	-	2	1	2	-	-	-
8,7	0,5	0,8	1,3	0,8	-	-	-	-	0,5	0,3	0,5	-	-	-
67	-	-	-	-	-	-	-	-	-	-	-	-	-	-
8,2	-	-	-	-	-	-	-	-	-	-	-	-	-	-
64	2	2	14	8	-	4	3	-	3	1	7	-	-	-
7,8	0,2	0,2	1,7	1,0	-	0,5	0,4	-	0,4	0,1	0,9	-	-	-
85	-	-	-	-	-	-	-	-	-	-	-	-	-	-
7,9	-	-	-	-	-	-	-	-	-	-	-	-	-	-
79	-	1	18	4	-	3	1	-	2	3	1	4	-	-
7,4	-	0,1	1,7	0,4	-	0,3	0,1	-	0,2	0,3	0,1	0,4	-	-
469	-	-	-	-	-	-	-	-	-	-	-	-	-	-
8,9	-	-	-	-	-	-	-	-	-	-	-	-	-	-
473	10	10	66	22	1	17	6	-	17	10	31	14	-	-
8,9	0,2	0,2	1,2	0,4	0	0,3	0,1	-	0,3	0,2	0,6	0,3	-	-
345	-	-	-	-	-	-	-	-	-	-	-	-	-	-
11,2	-	-	-	-	-	-	-	-	-	-	-	-	-	-
364	7	14	40	16	-	10	8	1	9	4	25	5	-	-
11,8	0,2	0,5	1,3	0,5	-	0,3	0,3	0	0,3	0,1	0,8	0,2	-	-
101	-	-	-	-	-	-	-	-	-	-	-	-	-	-
10,6	-	-	-	-	-	-	-	-	-	-	-	-	-	-
96	1	6	11	2	-	5	4	-	3	1	8	-	-	-
10,0	0,1	0,6	1,1	0,2	-	0,5	0,4	-	0,3	0,1	0,8	-	-	-
123	-	-	-	-	-	-	-	-	-	-	-	-	-	-
12,2	-	-	-	-	-	-	-	-	-	-	-	-	-	-
99	5	26	11	1	-	1	1	-	3	-	4	-	-	-
9,8	0,5	2,6	1,1	0,1	-	0,1	0,1	-	0,3	-	0,4	-	-	-
18	-	-	-	-	-	-	-	-	-	-	-	-	-	-
5,0	-	-	-	-	-	-	-	-	-	-	-	-	-	-
24	1	-	3	1	-	1	-	-	-	-	2	-	-	-
6,6	0,3	-	0,8	0,3	-	0,3	-	-	-	-	0,6	-	-	-
92	-	-	-	-	-	-	-	-	-	-	-	-	-	-
8,7	-	-	-	-	-	-	-	-	-	-	-	-	-	-
92	5	2	21	4	-	1	-	-	3	2	6	2	-	-
8,6	0,5	0,2	2,0	0,4	-	0,1	-	-	0,3	0,2	0,6	0,2	-	-

Noch: 8. Bundestagswahl 2017 - Erst- und Zweitstimmen- in den Gemeinden Niedersachsens

BWK	LWK	Einheitsgemeinde (EG) Samtgemeinde (SG) Gemeindefreier Bezirk (GB) Mitgliedsgemeinde (MG) Briefwahl (BW)	Wahlbe- rechtigte	Wählende	Ungültige Stimmen	Gültige Stimmen	CDU	SPD	GRÜNE	DIE LINKE.	FDP
37	49	355039 MG Vögelsen									
		Zahl I	1 861	1 203	15	1 188	422	365	184	53	89
		%		64,6	1,2	100	35,5	30,7	15,5	4,5	7,5
		Zahl II			6	1 197	378	288	199	68	150
		%			0,5	100	31,6	24,1	16,6	5,7	12,5
37	49	355042 MG Wittorf									
		Zahl I	1 161	735	8	727	301	195	68	38	50
		%		63,3	1,1	100	41,4	26,8	9,4	5,2	6,9
		Zahl II			3	732	291	170	83	28	56
		%			0,4	100	39,8	23,2	11,3	3,8	7,7
37	49	355402 BW Bardowick									
		Zahl I	-	2 960	27	2 933	1 155	765	358	179	224
		%		0	0,9	100	39,4	26,1	12,2	6,1	7,6
		Zahl II			8	2 952	1 083	665	326	203	314
		%			0,3	100	36,7	22,5	11,0	6,9	10,6
		SG2 Bardowick									
		Zahl I	13 840	11 424	115	11 309	4 242	3 138	1 358	644	846
		%		82,5	1,0	100	37,5	27,7	12,0	5,7	7,5
		Zahl II			60	11 364	3 918	2 715	1 288	721	1 182
		%			0,5	100	34,5	23,9	11,3	6,3	10,4
37	48	355010 MG Boitze									
		Zahl I	314	163	5	158	54	44	19	9	16
		%		51,9	3,1	100	34,2	27,8	12,0	5,7	10,1
		Zahl II			-	163	53	37	17	7	19
		%			0	100	32,5	22,7	10,4	4,3	11,7
37	48	355012 MG Dahlem									
		Zahl I	355	222	3	219	75	56	33	22	19
		%		62,5	1,4	100	34,2	25,6	15,1	10,0	8,7
		Zahl II			2	220	73	31	30	28	23
		%			0,9	100	33,2	14,1	13,6	12,7	10,5
37	48	355013 MG Dahlenburg,Flecken									
		Zahl I	2 547	1 414	10	1 404	552	411	137	83	91
		%		55,5	0,7	100	39,3	29,3	9,8	5,9	6,5
		Zahl II			12	1 402	520	345	134	102	110
		%			0,8	100	37,1	24,6	9,6	7,3	7,8
37	48	355025 MG Nahrendorf									
		Zahl I	989	560	9	551	192	137	88	41	35
		%		56,6	1,6	100	34,8	24,9	16,0	7,4	6,4
		Zahl II			4	556	178	117	74	44	42
		%			0,7	100	32,0	21,0	13,3	7,9	7,6
37	48	355037 MG Tosterglope									
		Zahl I	472	275	-	275	81	68	51	31	17
		%		58,3	0	100	29,5	24,7	18,5	11,3	6,2
		Zahl II			-	275	70	55	47	30	20
		%			0	100	25,5	20,0	17,1	10,9	7,3
37	48	355403 BW Dahlenburg									
		Zahl I	-	967	12	955	368	240	145	60	62
		%		0	1,2	100	38,5	25,1	15,2	6,3	6,5
		Zahl II			5	962	333	205	123	64	91
		%			0,5	100	34,6	21,3	12,8	6,7	9,5

AfD	PIRATEN	NPD	Tier- schutz- partei	FREIE WÄHLER	MLPD	BGE	DiB	DKP	DM	ÖDP	Die PARTEI	V- Partei³	Bünd- nis C	Einzel- bewer- ber
75	-	-	-	-	-	-	-	-	-	-	-	-	-	-
6,3	-	-	-	-	-	-	-	-	-	-	-	-	-	-
77	6	-	9	5	-	2	1	-	2	3	9	-	-	-
6,4	0,5	-	0,8	0,4	-	0,2	0,1	-	0,2	0,3	0,8	-	-	-
75	-	-	-	-	-	-	-	-	-	-	-	-	-	-
10,3	-	-	-	-	-	-	-	-	-	-	-	-	-	-
73	4	6	8	2	-	-	-	-	1	2	7	1	-	-
10,0	0,5	0,8	1,1	0,3	-	-	-	-	0,1	0,3	1,0	0,1	-	-
252	-	-	-	-	-	-	-	-	-	-	-	-	-	-
8,6	-	-	-	-	-	-	-	-	-	-	-	-	-	-
240	6	8	35	7	-	20	8	-	5	5	20	7	-	-
8,1	0,2	0,3	1,2	0,2	-	0,7	0,3	-	0,2	0,2	0,7	0,2	-	-
1 081	-	-	-	-	-	-	-	-	-	-	-	-	-	-
9,6	-	-	-	-	-	-	-	-	-	-	-	-	-	-
1 065	35	62	138	38	-	40	22	1	26	17	81	15	-	-
9,4	0,3	0,5	1,2	0,3	-	0,4	0,2	0	0,2	0,1	0,7	0,1	-	-
16	-	-	-	-	-	-	-	-	-	-	-	-	-	-
10,1	-	-	-	-	-	-	-	-	-	-	-	-	-	-
17	1	-	4	-	-	4	-	-	-	1	3	-	-	-
10,4	0,6	-	2,5	-	-	2,5	-	-	-	0,6	1,8	-	-	-
14	-	-	-	-	-	-	-	-	-	-	-	-	-	-
6,4	-	-	-	-	-	-	-	-	-	-	-	-	-	-
19	2	-	2	-	-	4	4	-	2	1	1	-	-	-
8,6	0,9	-	0,9	-	-	1,8	1,8	-	0,9	0,5	0,5	-	-	-
130	-	-	-	-	-	-	-	-	-	-	-	-	-	-
9,3	-	-	-	-	-	-	-	-	-	-	-	-	-	-
130	5	10	20	7	-	5	-	1	-	1	10	2	-	-
9,3	0,4	0,7	1,4	0,5	-	0,4	-	0,1	-	0,1	0,7	0,1	-	-
58	-	-	-	-	-	-	-	-	-	-	-	-	-	-
10,5	-	-	-	-	-	-	-	-	-	-	-	-	-	-
57	-	3	5	2	-	18	-	-	6	5	3	2	-	-
10,3	-	0,5	0,9	0,4	-	3,2	-	-	1,1	0,9	0,5	0,4	-	-
27	-	-	-	-	-	-	-	-	-	-	-	-	-	-
9,8	-	-	-	-	-	-	-	-	-	-	-	-	-	-
31	1	1	7	-	-	4	4	-	-	-	5	-	-	-
11,3	0,4	0,4	2,5	-	-	1,5	1,5	-	-	-	1,8	-	-	-
80	-	-	-	-	-	-	-	-	-	-	-	-	-	-
8,4	-	-	-	-	-	-	-	-	-	-	-	-	-	-
76	-	1	26	6	-	22	4	-	2	4	4	1	-	-
7,9	-	0,1	2,7	0,6	-	2,3	0,4	-	0,2	0,4	0,4	0,1	-	-

Noch: 8. Bundestagswahl 2017 - Erst- und Zweitstimmen- in den Gemeinden Niedersachsens

BWK	LWK	Einheitsgemeinde (EG) Samtgemeinde (SG) Gemeindefreier Bezirk (GB) Mitgliedsgemeinde (MG) Briefwahl (BW)	Wahlbe- rechtigte	Wählende	Ungültige Stimmen	Gültige Stimmen	CDU	SPD	GRÜNE	DIE LINKE.	FDP
SG3 Dahlenburg											
		Zahl I	4 677	3 601	39	3 562	1 322	956	473	246	240
		%		77,0	1,1	100	37,1	26,8	13,3	6,9	6,7
		Zahl II			23	3 578	1 227	790	425	275	305
		%			0,6	100	34,3	22,1	11,9	7,7	8,5
37	49	355020 MG Kirchgellersen									
		Zahl I	1 849	1 253	15	1 238	519	317	166	60	81
		%		67,8	1,2	100	41,9	25,6	13,4	4,8	6,5
		Zahl II			13	1 240	462	285	154	72	110
		%			1,0	100	37,3	23,0	12,4	5,8	8,9
37	49	355031 MG Reppenstedt									
		Zahl I	5 646	3 266	24	3 242	1 127	882	491	232	200
		%		57,8	0,7	100	34,8	27,2	15,1	7,2	6,2
		Zahl II			23	3 243	1 037	790	408	264	304
		%			0,7	100	32,0	24,4	12,6	8,1	9,4
37	49	355035 MG Südergellersen									
		Zahl I	1 278	851	9	842	320	224	136	44	64
		%		66,6	1,1	100	38,0	26,6	16,2	5,2	7,6
		Zahl II			5	846	284	188	131	57	84
		%			0,6	100	33,6	22,2	15,5	6,7	9,9
37	49	355041 MG Westergellersen									
		Zahl I	1 563	990	9	981	404	245	99	72	72
		%		63,3	0,9	100	41,2	25,0	10,1	7,3	7,3
		Zahl II			2	988	368	209	89	71	116
		%			0,2	100	37,2	21,2	9,0	7,2	11,7
37	49	355404 BW Gellersen									
		Zahl I	-	2 101	19	2 082	854	515	293	102	177
		%		0	0,9	100	41,0	24,7	14,1	4,9	8,5
		Zahl II			9	2 092	819	450	252	116	230
		%			0,4	100	39,1	21,5	12,0	5,5	11,0
SG4 Gellersen											
		Zahl I	10 336	8 461	76	8 385	3 224	2 183	1 185	510	594
		%		81,9	0,9	100	38,4	26,0	14,1	6,1	7,1
		Zahl II			52	8 409	2 970	1 922	1 034	580	844
		%			0,6	100	35,3	22,9	12,3	6,9	10,0
37	47	355006 MG Barnstedt									
		Zahl I	619	397	1	396	109	137	73	35	23
		%		64,1	0,3	100	27,5	34,6	18,4	8,8	5,8
		Zahl II			3	394	101	122	69	46	20
		%			0,8	100	25,6	31,0	17,5	11,7	5,1
37	47	355014 MG Deutsch Evern									
		Zahl I	2 921	1 812	13	1 799	635	516	236	109	149
		%		62,0	0,7	100	35,3	28,7	13,1	6,1	8,3
		Zahl II			4	1 808	590	423	232	124	193
		%			0,2	100	32,6	23,4	12,8	6,9	10,7
37	47	355016 MG Embsen									
		Zahl I	1 990	1 238	9	1 229	390	392	139	101	80
		%		62,2	0,7	100	31,7	31,9	11,3	8,2	6,5
		Zahl II			7	1 231	367	350	138	101	115
		%			0,6	100	29,8	28,4	11,2	8,2	9,3

AfD	PIRATEN	NPD	Tier- schutz- partei	FREIE WÄHLER	MLPD	BGE	DiB	DKP	DM	ÖDP	Die PARTEI	V- Partei³	Bünd- nis C	Einzel- bewer- ber
325	-	-	-	-	-	-	-	-	-	-	-	-	-	-
9,1	-	-	-	-	-	-	-	-	-	-	-	-	-	-
330	9	15	64	15	-	57	12	1	10	12	26	5	-	-
9,2	0,3	0,4	1,8	0,4	-	1,6	0,3	0	0,3	0,3	0,7	0,1	-	-
95	-	-	-	-	-	-	-	-	-	-	-	-	-	-
7,7	-	-	-	-	-	-	-	-	-	-	-	-	-	-
109	1	2	12	10	-	4	-	-	3	3	13	-	-	-
8,8	0,1	0,2	1,0	0,8	-	0,3	-	-	0,2	0,2	1,0	-	-	-
310	-	-	-	-	-	-	-	-	-	-	-	-	-	-
9,6	-	-	-	-	-	-	-	-	-	-	-	-	-	-
319	16	7	32	8	1	12	4	1	2	6	22	10	-	-
9,8	0,5	0,2	1,0	0,2	0	0,4	0,1	0	0,1	0,2	0,7	0,3	-	-
54	-	-	-	-	-	-	-	-	-	-	-	-	-	-
6,4	-	-	-	-	-	-	-	-	-	-	-	-	-	-
56	3	2	14	5	-	4	1	-	4	2	10	1	-	-
6,6	0,4	0,2	1,7	0,6	-	0,5	0,1	-	0,5	0,2	1,2	0,1	-	-
89	-	-	-	-	-	-	-	-	-	-	-	-	-	-
9,1	-	-	-	-	-	-	-	-	-	-	-	-	-	-
93	4	2	12	6	-	4	4	-	-	2	6	2	-	-
9,4	0,4	0,2	1,2	0,6	-	0,4	0,4	-	-	0,2	0,6	0,2	-	-
141	-	-	-	-	-	-	-	-	-	-	-	-	-	-
6,8	-	-	-	-	-	-	-	-	-	-	-	-	-	-
155	6	-	14	17	-	7	7	-	4	4	9	2	-	-
7,4	0,3	-	0,7	0,8	-	0,3	0,3	-	0,2	0,2	0,4	0,1	-	-
689	-	-	-	-	-	-	-	-	-	-	-	-	-	-
8,2	-	-	-	-	-	-	-	-	-	-	-	-	-	-
732	30	13	84	46	1	31	16	1	13	17	60	15	-	-
8,7	0,4	0,2	1,0	0,5	0	0,4	0,2	0	0,2	0,2	0,7	0,2	-	-
19	-	-	-	-	-	-	-	-	-	-	-	-	-	-
4,8	-	-	-	-	-	-	-	-	-	-	-	-	-	-
18	1	1	-	3	-	2	2	-	-	3	4	2	-	-
4,6	0,3	0,3	-	0,8	-	0,5	0,5	-	-	0,8	1,0	0,5	-	-
154	-	-	-	-	-	-	-	-	-	-	-	-	-	-
8,6	-	-	-	-	-	-	-	-	-	-	-	-	-	-
169	-	1	21	10	1	6	-	-	3	3	27	5	-	-
9,3	-	0,1	1,2	0,6	0,1	0,3	-	-	0,2	0,2	1,5	0,3	-	-
127	-	-	-	-	-	-	-	-	-	-	-	-	-	-
10,3	-	-	-	-	-	-	-	-	-	-	-	-	-	-
119	4	4	9	6	-	1	2	-	-	3	11	1	-	-
9,7	0,3	0,3	0,7	0,5	-	0,1	0,2	-	-	0,2	0,9	0,1	-	-

Noch: 8. Bundestagswahl 2017 - Erst- und Zweitstimmen- in den Gemeinden Niedersachsens

BWK	LWK	Einheitsgemeinde (EG) Samtgemeinde (SG) Gemeindefreier Bezirk (GB) Mitgliedsgemeinde (MG) Briefwahl (BW)	Wahlbe- rechtigte	Wählende	Ungültige Stimmen	Gültige Stimmen	CDU	SPD	GRÜNE	DIE LINKE.	FDP
37	47	355024 MG Melbeck									
		Zahl I	2 666	1 520	14	1 506	460	478	144	128	115
		%		57,0	0,9	100	30,5	31,7	9,6	8,5	7,6
		Zahl II			7	1 513	433	401	147	131	152
		%			0,5	100	28,6	26,5	9,7	8,7	10,0
37	47	355405 BW Ilmenau									
		Zahl I	-	1 768	9	1 759	681	496	233	84	148
		%		0	0,5	100	38,7	28,2	13,2	4,8	8,4
		Zahl II			5	1 763	665	422	186	103	195
		%			0,3	100	37,7	23,9	10,6	5,8	11,1
		SG5 Ilmenau									
		Zahl I	8 196	6 735	46	6 689	2 275	2 019	825	457	515
		%		82,2	0,7	100	34,0	30,2	12,3	6,8	7,7
		Zahl II			26	6 709	2 156	1 718	772	505	675
		%			0,4	100	32,1	25,6	11,5	7,5	10,1
37	48	355005 MG Barendorf									
		Zahl I	1 851	1 255	8	1 247	402	375	147	91	62
		%		67,8	0,6	100	32,2	30,1	11,8	7,3	5,0
		Zahl II			4	1 251	360	311	140	101	109
		%			0,3	100	28,8	24,9	11,2	8,1	8,7
37	48	355026 MG Neetze									
		Zahl I	2 072	1 254	11	1 243	436	383	126	78	93
		%		60,5	0,9	100	35,1	30,8	10,1	6,3	7,5
		Zahl II			3	1 251	398	305	135	85	148
		%			0,2	100	31,8	24,4	10,8	6,8	11,8
37	48	355030 MG Reinstorf									
		Zahl I	1 064	722	7	715	251	194	85	61	56
		%		67,9	1,0	100	35,1	27,1	11,9	8,5	7,8
		Zahl II			4	718	244	178	72	56	61
		%			0,6	100	34,0	24,8	10,0	7,8	8,5
37	48	355036 MG Thomasburg									
		Zahl I	1 036	683	6	677	238	204	68	42	48
		%		65,9	0,9	100	35,2	30,1	10,0	6,2	7,1
		Zahl II			3	680	219	164	71	42	77
		%			0,4	100	32,2	24,1	10,4	6,2	11,3
37	48	355038 MG Vastorf									
		Zahl I	678	354	2	352	114	114	30	34	14
		%		52,2	0,6	100	32,4	32,4	8,5	9,7	4,0
		Zahl II			1	353	106	93	32	35	30
		%			0,3	100	30,0	26,3	9,1	9,9	8,5
37	48	355040 MG Wendisch Evern									
		Zahl I	1 430	947	5	942	364	268	113	54	56
		%		66,2	0,5	100	38,6	28,5	12,0	5,7	5,9
		Zahl II			8	939	321	215	133	56	88
		%			0,8	100	34,2	22,9	14,2	6,0	9,4
37	48	355406 BW Ostheide									
		Zahl I	-	1 377	5	1 372	468	359	213	106	111
		%		0	0,4	100	34,1	26,2	15,5	7,7	8,1
		Zahl II			-	1 377	472	292	172	110	141
		%			0	100	34,3	21,2	12,5	8,0	10,2

AfD	PIRATEN	NPD	Tier- schutz- partei	FREIE WÄHLER	MLPD	BGE	DiB	DKP	DM	ÖDP	Die PARTEI	V- Partei³	Bünd- nis C	Einzel- bewer- ber
181	-	-	-	-	-	-	-	-	-	-	-	-	-	-
12,0	-	-	-	-	-	-	-	-	-	-	-	-	-	-
187	5	5	20	8	1	5	2	-	3	-	11	2	-	-
12,4	0,3	0,3	1,3	0,5	0,1	0,3	0,1	-	0,2	-	0,7	0,1	-	-
117	-	-	-	-	-	-	-	-	-	-	-	-	-	-
6,7	-	-	-	-	-	-	-	-	-	-	-	-	-	-
117	10	3	21	7	-	12	3	1	3	1	13	1	-	-
6,6	0,6	0,2	1,2	0,4	-	0,7	0,2	0,1	0,2	0,1	0,7	0,1	-	-
598	-	-	-	-	-	-	-	-	-	-	-	-	-	-
8,9	-	-	-	-	-	-	-	-	-	-	-	-	-	-
610	20	14	71	34	2	26	9	1	9	10	66	11	-	-
9,1	0,3	0,2	1,1	0,5	0	0,4	0,1	0	0,1	0,1	1,0	0,2	-	-
170	-	-	-	-	-	-	-	-	-	-	-	-	-	-
13,6	-	-	-	-	-	-	-	-	-	-	-	-	-	-
179	8	3	14	7	-	3	-	-	3	1	8	4	-	-
14,3	0,6	0,2	1,1	0,6	-	0,2	-	-	0,2	0,1	0,6	0,3	-	-
127	-	-	-	-	-	-	-	-	-	-	-	-	-	-
10,2	-	-	-	-	-	-	-	-	-	-	-	-	-	-
136	5	3	16	4	-	2	3	-	2	1	7	1	-	-
10,9	0,4	0,2	1,3	0,3	-	0,2	0,2	-	0,2	0,1	0,6	0,1	-	-
68	-	-	-	-	-	-	-	-	-	-	-	-	-	-
9,5	-	-	-	-	-	-	-	-	-	-	-	-	-	-
70	1	2	9	4	-	4	-	-	2	2	12	1	-	-
9,7	0,1	0,3	1,3	0,6	-	0,6	-	-	0,3	0,3	1,7	0,1	-	-
77	-	-	-	-	-	-	-	-	-	-	-	-	-	-
11,4	-	-	-	-	-	-	-	-	-	-	-	-	-	-
81	1	1	9	3	-	2	2	-	-	1	5	2	-	-
11,9	0,1	0,1	1,3	0,4	-	0,3	0,3	-	-	0,1	0,7	0,3	-	-
46	-	-	-	-	-	-	-	-	-	-	-	-	-	-
13,1	-	-	-	-	-	-	-	-	-	-	-	-	-	-
44	-	-	4	-	-	1	2	-	2	-	3	1	-	-
12,5	-	-	1,1	-	-	0,3	0,6	-	0,6	-	0,8	0,3	-	-
87	-	-	-	-	-	-	-	-	-	-	-	-	-	-
9,2	-	-	-	-	-	-	-	-	-	-	-	-	-	-
91	4	1	9	6	-	2	2	-	3	2	6	-	-	-
9,7	0,4	0,1	1,0	0,6	-	0,2	0,2	-	0,3	0,2	0,6	-	-	-
115	-	-	-	-	-	-	-	-	-	-	-	-	-	-
8,4	-	-	-	-	-	-	-	-	-	-	-	-	-	-
117	4	3	18	3	1	17	4	3	4	1	9	6	-	-
8,5	0,3	0,2	1,3	0,2	0,1	1,2	0,3	0,2	0,3	0,1	0,7	0,4	-	-

Noch: 8. Bundestagswahl 2017 - Erst- und Zweitstimmen- in den Gemeinden Niedersachsens

BWK	LWK	Einheitsgemeinde (EG) Samtgemeinde (SG) Gemeindefreier Bezirk (GB) Mitgliedsgemeinde (MG) Briefwahl (BW)	Wahlbe- rechtigte	Wählende	Ungültige Stimmen	Gültige Stimmen	CDU	SPD	GRÜNE	DIE LINKE.	FDP
		SG6 Osthede									
		Zahl I	8 131	6 592	44	6 548	2 273	1 897	782	466	440
		%		81,1	0,7	100	34,7	29,0	11,9	7,1	6,7
		Zahl II			23	6 569	2 120	1 558	755	485	654
		%			0,3	100	32,3	23,7	11,5	7,4	10,0
37	48	355003 MG Artlenburg,Flecken									
		Zahl I	1 289	865	6	859	390	163	68	55	64
		%		67,1	0,7	100	45,4	19,0	7,9	6,4	7,5
		Zahl II			5	860	340	140	61	63	97
		%			0,6	100	39,5	16,3	7,1	7,3	11,3
37	48	355011 MG Brietlingen									
		Zahl I	2 738	1 817	23	1 794	665	500	200	97	139
		%		66,4	1,3	100	37,1	27,9	11,1	5,4	7,7
		Zahl II			12	1 805	575	462	202	102	196
		%			0,7	100	31,9	25,6	11,2	5,7	10,9
37	48	355015 MG Echem									
		Zahl I	780	525	1	524	230	137	52	31	19
		%		67,3	0,2	100	43,9	26,1	9,9	5,9	3,6
		Zahl II			1	524	200	119	44	39	44
		%			0,2	100	38,2	22,7	8,4	7,4	8,4
37	48	355018 MG Hittbergen									
		Zahl I	715	466	2	464	207	103	39	44	41
		%		65,2	0,4	100	44,6	22,2	8,4	9,5	8,8
		Zahl II			2	464	184	92	41	34	53
		%			0,4	100	39,7	19,8	8,8	7,3	11,4
37	48	355019 MG Hohnstorf (Elbe)									
		Zahl I	2 022	1 304	23	1 281	507	330	123	69	77
		%		64,5	1,8	100	39,6	25,8	9,6	5,4	6,0
		Zahl II			15	1 289	464	304	104	66	128
		%			1,2	100	36,0	23,6	8,1	5,1	9,9
37	48	355021 MG Lüdersburg									
		Zahl I	518	335	6	329	128	73	53	23	25
		%		64,7	1,8	100	38,9	22,2	16,1	7,0	7,6
		Zahl II			1	334	111	68	40	21	55
		%			0,3	100	33,2	20,4	12,0	6,3	16,5
37	48	355032 MG Rullstorf									
		Zahl I	1 489	939	16	923	309	217	141	67	91
		%		63,1	1,7	100	33,5	23,5	15,3	7,3	9,9
		Zahl II			10	929	277	208	131	61	122
		%			1,1	100	29,8	22,4	14,1	6,6	13,1
37	48	355033 MG Scharnebeck									
		Zahl I	2 725	1 660	13	1 647	596	424	224	108	121
		%		60,9	0,8	100	36,2	25,7	13,6	6,6	7,3
		Zahl II			7	1 653	547	372	203	115	155
		%			0,4	100	33,1	22,5	12,3	7,0	9,4
37	48	355407 BW Scharnebeck									
		Zahl I	-	1 982	6	1 976	742	510	276	109	157
		%		0	0,3	100	37,6	25,8	14,0	5,5	7,9
		Zahl II			7	1 975	750	449	227	108	189
		%			0,4	100	38,0	22,7	11,5	5,5	9,6

AfD	PIRATEN	NPD	Tier- schutz- partei	FREIE WÄHLER	MLPD	BGE	DiB	DKP	DM	ÖDP	Die PARTEI	V- Partei³	Bünd- nis C	Einzel- bewer- ber
690	-	-	-	-	-	-	-	-	-	-	-	-	-	-
10,5	-	-	-	-	-	-	-	-	-	-	-	-	-	-
718	23	13	79	27	1	31	13	3	16	8	50	15	-	-
10,9	0,4	0,2	1,2	0,4	0	0,5	0,2	0	0,2	0,1	0,8	0,2	-	-
119	-	-	-	-	-	-	-	-	-	-	-	-	-	-
13,9	-	-	-	-	-	-	-	-	-	-	-	-	-	-
131	7	5	5	6	1	2	-	-	-	-	1	1	-	-
15,2	0,8	0,6	0,6	0,7	0,1	0,2	-	-	-	-	0,1	0,1	-	-
193	-	-	-	-	-	-	-	-	-	-	-	-	-	-
10,8	-	-	-	-	-	-	-	-	-	-	-	-	-	-
201	4	6	25	10	-	2	3	-	6	1	10	-	-	-
11,1	0,2	0,3	1,4	0,6	-	0,1	0,2	-	0,3	0,1	0,6	-	-	-
55	-	-	-	-	-	-	-	-	-	-	-	-	-	-
10,5	-	-	-	-	-	-	-	-	-	-	-	-	-	-
54	1	2	7	1	-	4	1	-	2	-	6	-	-	-
10,3	0,2	0,4	1,3	0,2	-	0,8	0,2	-	0,4	-	1,1	-	-	-
30	-	-	-	-	-	-	-	-	-	-	-	-	-	-
6,5	-	-	-	-	-	-	-	-	-	-	-	-	-	-
40	1	-	9	4	-	2	2	-	-	-	2	-	-	-
8,6	0,2	-	1,9	0,9	-	0,4	0,4	-	-	-	0,4	-	-	-
175	-	-	-	-	-	-	-	-	-	-	-	-	-	-
13,7	-	-	-	-	-	-	-	-	-	-	-	-	-	-
172	5	13	9	6	-	1	2	-	1	2	10	2	-	-
13,3	0,4	1,0	0,7	0,5	-	0,1	0,2	-	0,1	0,2	0,8	0,2	-	-
27	-	-	-	-	-	-	-	-	-	-	-	-	-	-
8,2	-	-	-	-	-	-	-	-	-	-	-	-	-	-
24	1	2	7	1	-	-	-	-	-	-	3	1	-	-
7,2	0,3	0,6	2,1	0,3	-	-	-	-	-	-	0,9	0,3	-	-
98	-	-	-	-	-	-	-	-	-	-	-	-	-	-
10,6	-	-	-	-	-	-	-	-	-	-	-	-	-	-
95	3	1	9	1	-	3	-	1	3	3	10	1	-	-
10,2	0,3	0,1	1,0	0,1	-	0,3	-	0,1	0,3	0,3	1,1	0,1	-	-
174	-	-	-	-	-	-	-	-	-	-	-	-	-	-
10,6	-	-	-	-	-	-	-	-	-	-	-	-	-	-
187	9	7	24	4	-	3	3	-	4	1	17	2	-	-
11,3	0,5	0,4	1,5	0,2	-	0,2	0,2	-	0,2	0,1	1,0	0,1	-	-
182	-	-	-	-	-	-	-	-	-	-	-	-	-	-
9,2	-	-	-	-	-	-	-	-	-	-	-	-	-	-
172	7	3	21	10	-	11	3	-	5	2	14	4	-	-
8,7	0,4	0,2	1,1	0,5	-	0,6	0,2	-	0,3	0,1	0,7	0,2	-	-

Noch: 8. Bundestagswahl 2017 - Erst- und Zweitstimmen- in den Gemeinden Niedersachsens

BWK	LWK	Einheitsgemeinde (EG) Samtgemeinde (SG) Gemeindefreier Bezirk (GB) Mitgliedsgemeinde (MG) Briefwahl (BW)	Wahlbe- rechtigte	Wählende	Ungültige Stimmen	Gültige Stimmen	CDU	SPD	GRÜNE	DIE LINKE.	FDP
		SG7 Scharnebeck									
		Zahl I	12 276	9 893	96	9 797	3 774	2 457	1 176	603	734
		%		80,6	1,0	100	38,5	25,1	12,0	6,2	7,5
		Zahl II			60	9 833	3 448	2 214	1 053	609	1 039
		%			0,6	100	35,1	22,5	10,7	6,2	10,6
		355 Lüneburg									
		Zahl I	141 649	111 923	1 056	110 867	36 590	31 095	16 138	9 217	7 849
		%		79,0	0,9	100	33,0	28,0	14,6	8,3	7,1
		Zahl II			637	111 286	34 354	25 920	15 057	9 869	10 733
		%			0,6	100	30,9	23,3	13,5	8,9	9,6
34	60	356002 EG Grasberg									
		Zahl I	6 119	4 785	39	4 746	2 210	1 280	299	300	243
		%		78,2	0,8	100	46,6	27,0	6,3	6,3	5,1
		Zahl II			33	4 752	2 007	1 057	407	309	428
		%			0,7	100	42,2	22,2	8,6	6,5	9,0
34	60	356005 EG Lilienthal									
		Zahl I	15 197	12 314	83	12 231	4 981	3 591	1 063	1 054	736
		%		81,0	0,7	100	40,7	29,4	8,7	8,6	6,0
		Zahl II			73	12 241	4 466	2 920	1 404	1 043	1 218
		%			0,6	100	36,5	23,9	11,5	8,5	10,0
34	60	356007 EG Osterholz-Scharmbeck, Stadt									
		Zahl I	23 972	18 188	158	18 030	5 907	6 167	941	2 216	837
		%		75,9	0,9	100	32,8	34,2	5,2	12,3	4,6
		Zahl II			171	18 017	5 630	5 247	1 432	1 631	1 418
		%			0,9	100	31,2	29,1	7,9	9,1	7,9
34	60	356008 EG Ritterhude									
		Zahl I	11 812	9 401	75	9 326	3 167	3 160	809	720	542
		%		79,6	0,8	100	34,0	33,9	8,7	7,7	5,8
		Zahl II			57	9 344	2 943	2 597	866	740	879
		%			0,6	100	31,5	27,8	9,3	7,9	9,4
34	59	356009 EG Schwanewede									
		Zahl I	15 797	12 560	91	12 469	4 584	4 411	713	727	581
		%		79,5	0,7	100	36,8	35,4	5,7	5,8	4,7
		Zahl II			78	12 482	4 558	3 179	870	829	1 078
		%			0,6	100	36,5	25,5	7,0	6,6	8,6
34	60	356011 EG Worpswede									
		Zahl I	7 700	6 121	44	6 077	2 326	1 873	544	618	294
		%		79,5	0,7	100	38,3	30,8	9,0	10,2	4,8
		Zahl II			39	6 082	2 105	1 446	753	593	551
		%			0,6	100	34,6	23,8	12,4	9,8	9,1
34	59	356001 MG Axstedt									
		Zahl I	890	582	8	574	175	220	35	55	21
		%		65,4	1,4	100	30,5	38,3	6,1	9,6	3,7
		Zahl II			8	574	174	175	57	49	27
		%			1,4	100	30,3	30,5	9,9	8,5	4,7
34	59	356003 MG Hambergen									
		Zahl I	4 661	3 008	31	2 977	889	1 306	158	238	101
		%		64,5	1,0	100	29,9	43,9	5,3	8,0	3,4
		Zahl II			32	2 976	850	1 079	231	217	194
		%			1,1	100	28,6	36,3	7,8	7,3	6,5

AfD	PIRATEN	NPD	Tier- schutz- partei	FREIE WÄHLER	MLPD	BGE	DiB	DKP	DM	ÖDP	Die PARTEI	V- Partei³	Bünd- nis C	Einzel- bewer- ber
1 053	-	-	-	-	-	-	-	-	-	-	-	-	-	-
10,7	-	-	-	-	-	-	-	-	-	-	-	-	-	-
1 076	38	39	116	43	1	28	14	1	21	9	73	11	-	-
10,9	0,4	0,4	1,2	0,4	0	0,3	0,1	0	0,2	0,1	0,7	0,1	-	-
9 978	-	-	-	-	-	-	-	-	-	-	-	-	-	-
9,0	-	-	-	-	-	-	-	-	-	-	-	-	-	-
10 257	397	327	1 192	433	19	681	259	25	234	226	1 098	205	-	-
9,2	0,4	0,3	1,1	0,4	0	0,6	0,2	0	0,2	0,2	1,0	0,2	-	-
359	-	-	-	42	-	-	-	-	-	-	-	-	-	13
7,6	-	-	-	0,9	-	-	-	-	-	-	-	-	-	0,3
377	13	14	46	20	-	6	10	1	16	-	34	7	-	-
7,9	0,3	0,3	1,0	0,4	-	0,1	0,2	0	0,3	-	0,7	0,1	-	-
698	-	-	-	78	-	-	-	-	-	-	-	-	-	30
5,7	-	-	-	0,6	-	-	-	-	-	-	-	-	-	0,2
823	35	18	99	53	3	15	24	-	7	17	81	15	-	-
6,7	0,3	0,1	0,8	0,4	0	0,1	0,2	-	0,1	0,1	0,7	0,1	-	-
1 779	-	-	-	143	-	-	-	-	-	-	-	-	-	40
9,9	-	-	-	0,8	-	-	-	-	-	-	-	-	-	0,2
1 981	75	57	176	75	3	30	25	4	28	27	161	17	-	-
11,0	0,4	0,3	1,0	0,4	0	0,2	0,1	0	0,2	0,1	0,9	0,1	-	-
842	-	-	-	65	-	-	-	-	-	-	-	-	-	21
9,0	-	-	-	0,7	-	-	-	-	-	-	-	-	-	0,2
960	33	22	102	40	6	17	21	-	18	11	78	11	-	-
10,3	0,4	0,2	1,1	0,4	0,1	0,2	0,2	-	0,2	0,1	0,8	0,1	-	-
1 330	-	-	-	105	-	-	-	-	-	-	-	-	-	18
10,7	-	-	-	0,8	-	-	-	-	-	-	-	-	-	0,1
1 524	20	31	139	69	5	13	18	1	31	9	94	14	-	-
12,2	0,2	0,2	1,1	0,6	0	0,1	0,1	0	0,2	0,1	0,8	0,1	-	-
373	-	-	-	27	-	-	-	-	-	-	-	-	-	22
6,1	-	-	-	0,4	-	-	-	-	-	-	-	-	-	0,4
423	25	9	61	20	1	21	12	-	15	1	38	8	-	-
7,0	0,4	0,1	1,0	0,3	0	0,3	0,2	-	0,2	0	0,6	0,1	-	-
61	-	-	-	5	-	-	-	-	-	-	-	-	-	2
10,6	-	-	-	0,9	-	-	-	-	-	-	-	-	-	0,3
61	3	4	7	3	-	4	1	-	1	1	6	1	-	-
10,6	0,5	0,7	1,2	0,5	-	0,7	0,2	-	0,2	0,2	1,0	0,2	-	-
263	-	-	-	19	-	-	-	-	-	-	-	-	-	3
8,8	-	-	-	0,6	-	-	-	-	-	-	-	-	-	0,1
296	12	11	35	9	2	3	4	1	2	-	26	4	-	-
9,9	0,4	0,4	1,2	0,3	0,1	0,1	0,1	0	0,1	-	0,9	0,1	-	-

Noch: 8. Bundestagswahl 2017 - Erst- und Zweitstimmen- in den Gemeinden Niedersachsens

BWK	LWK	Einheitsgemeinde (EG) Samtgemeinde (SG) Gemeindefreier Bezirk (GB) Mitgliedsgemeinde (MG) Briefwahl (BW)	Wahlbe- rechtigte	Wählende	Ungültige Stimmen	Gültige Stimmen	CDU	SPD	GRÜNE	DIE LINKE.	FDP
34	59	356004 MG Holste									
		Zahl I	1 169	684	2	682	256	213	44	92	20
		%		58,5	0,3	100	37,5	31,2	6,5	13,5	2,9
		Zahl II			3	681	234	197	50	77	43
		%			0,4	100	34,4	28,9	7,3	11,3	6,3
34	59	356006 MG Lübberstedt									
		Zahl I	624	413	1	412	157	156	23	38	11
		%		66,2	0,2	100	38,1	37,9	5,6	9,2	2,7
		Zahl II			1	412	144	139	27	34	17
		%			0,2	100	35,0	33,7	6,6	8,3	4,1
34	59	356010 MG Vollersode									
		Zahl I	2 342	1 474	15	1 459	546	527	54	149	57
		%		62,9	1,0	100	37,4	36,1	3,7	10,2	3,9
		Zahl II			16	1 458	511	457	87	135	96
		%			1,1	100	35,0	31,3	6,0	9,3	6,6
34	59	356401 BW Hambergen									
		Zahl I	-	1 243	4	1 239	459	444	76	124	43
		%		0	0,3	100	37,0	35,8	6,1	10,0	3,5
		Zahl II			2	1 241	450	379	112	89	74
		%			0,2	100	36,3	30,5	9,0	7,2	6,0
		SG1 Hambergen									
		Zahl I	9 686	7 404	61	7 343	2 482	2 866	390	696	253
		%		76,4	0,8	100	33,8	39,0	5,3	9,5	3,4
		Zahl II			62	7 342	2 363	2 426	564	601	451
		%			0,8	100	32,2	33,0	7,7	8,2	6,1
		356 Osterholz									
		Zahl I	90 283	70 773	551	70 222	25 657	23 348	4 759	6 331	3 486
		%		78,4	0,8	100	36,5	33,2	6,8	9,0	5,0
		Zahl II			513	70 260	24 072	18 872	6 296	5 746	6 023
		%			0,7	100	34,3	26,9	9,0	8,2	8,6
30	54	357008 EG Bremervörde, Stadt									
		Zahl I	14 663	10 817	79	10 738	5 366	3 134	578	418	456
		%		73,8	0,7	100	50,0	29,2	5,4	3,9	4,2
		Zahl II			62	10 755	4 571	2 866	777	555	865
		%			0,6	100	42,5	26,6	7,2	5,2	8,0
30	54	357016 EG Gnarrenburg									
		Zahl I	7 400	5 537	39	5 498	2 573	1 816	279	211	227
		%		74,8	0,7	100	46,8	33,0	5,1	3,8	4,1
		Zahl II			29	5 508	2 246	1 687	338	272	402
		%			0,5	100	40,8	30,6	6,1	4,9	7,3
35	53	357039 EG Rotenburg (Wümme), Stadt									
		Zahl I	17 535	12 289	104	12 185	4 227	4 751	757	708	574
		%		70,1	0,8	100	34,7	39,0	6,2	5,8	4,7
		Zahl II			116	12 173	4 184	3 177	1 288	1 002	950
		%			0,9	100	34,4	26,1	10,6	8,2	7,8
35	53	357041 EG Scheeßel									
		Zahl I	10 115	8 078	75	8 003	3 396	2 869	412	355	360
		%		79,9	0,9	100	42,4	35,8	5,1	4,4	4,5
		Zahl II			71	8 007	3 337	1 876	679	472	781
		%			0,9	100	41,7	23,4	8,5	5,9	9,8

AfD	PIRATEN	NPD	Tier- schutz- partei	FREIE WÄHLER	MLPD	BGE	DiB	DKP	DM	ÖDP	Die PARTEI	V- Partei³	Bünd- nis C	Einzel- bewer- ber
53	-	-	-	1	-	-	-	-	-	-	-	-	-	3
7,8	-	-	-	0,1	-	-	-	-	-	-	-	-	-	0,4
55	2	1	1	2	-	2	2	-	2	2	10	1	-	-
8,1	0,3	0,1	0,1	0,3	-	0,3	0,3	-	0,3	0,3	1,5	0,1	-	-
26	-	-	-	1	-	-	-	-	-	-	-	-	-	-
6,3	-	-	-	0,2	-	-	-	-	-	-	-	-	-	-
31	2	3	8	1	-	-	1	-	-	-	5	-	-	-
7,5	0,5	0,7	1,9	0,2	-	-	0,2	-	-	-	1,2	-	-	-
117	-	-	-	6	-	-	-	-	-	-	-	-	-	3
8,0	-	-	-	0,4	-	-	-	-	-	-	-	-	-	0,2
118	10	3	21	5	-	-	3	-	3	-	8	1	-	-
8,1	0,7	0,2	1,4	0,3	-	-	0,2	-	0,2	-	0,5	0,1	-	-
83	-	-	-	7	-	-	-	-	-	-	-	-	-	3
6,7	-	-	-	0,6	-	-	-	-	-	-	-	-	-	0,2
88	3	1	16	5	-	6	2	-	2	-	11	3	-	-
7,1	0,2	0,1	1,3	0,4	-	0,5	0,2	-	0,2	-	0,9	0,2	-	-
603	-	-	-	39	-	-	-	-	-	-	-	-	-	14
8,2	-	-	-	0,5	-	-	-	-	-	-	-	-	-	0,2
649	32	23	88	25	2	15	13	1	10	3	66	10	-	-
8,8	0,4	0,3	1,2	0,3	0	0,2	0,2	0	0,1	0	0,9	0,1	-	-
5 984	-	-	-	499	-	-	-	-	-	-	-	-	-	158
8,5	-	-	-	0,7	-	-	-	-	-	-	-	-	-	0,2
6 737	233	174	711	302	20	117	123	7	125	68	552	82	-	-
9,6	0,3	0,2	1,0	0,4	0	0,2	0,2	0	0,2	0,1	0,8	0,1	-	-
713	61	-	-	-	-	-	-	-	-	-	-	-	-	12
6,6	0,6	-	-	-	-	-	-	-	-	-	-	-	-	0,1
836	28	45	69	30	4	4	9	3	5	8	76	4	-	-
7,8	0,3	0,4	0,6	0,3	0	0	0,1	0	0	0,1	0,7	0	-	-
344	41	-	-	-	-	-	-	-	-	-	-	-	-	7
6,3	0,7	-	-	-	-	-	-	-	-	-	-	-	-	0,1
393	21	24	46	23	-	2	5	-	3	2	40	4	-	-
7,1	0,4	0,4	0,8	0,4	-	0	0,1	-	0,1	0	0,7	0,1	-	-
898	-	-	-	270	-	-	-	-	-	-	-	-	-	-
7,4	-	-	-	2,2	-	-	-	-	-	-	-	-	-	-
1 039	53	28	102	159	3	12	24	1	17	7	112	15	-	-
8,5	0,4	0,2	0,8	1,3	0	0,1	0,2	0	0,1	0,1	0,9	0,1	-	-
523	-	-	-	88	-	-	-	-	-	-	-	-	-	-
6,5	-	-	-	1,1	-	-	-	-	-	-	-	-	-	-
589	14	25	45	55	-	7	17	-	9	8	74	19	-	-
7,4	0,2	0,3	0,6	0,7	-	0,1	0,2	-	0,1	0,1	0,9	0,2	-	-

Noch: 8. Bundestagswahl 2017 - Erst- und Zweitstimmen- in den Gemeinden Niedersachsens

BWK	LWK	Einheitsgemeinde (EG) Samtgemeinde (SG) Gemeindefreier Bezirk (GB) Mitgliedsgemeinde (MG) Briefwahl (BW)	Wahlbe- rechtigte	Wählende	Ungültige Stimmen	Gültige Stimmen	CDU	SPD	GRÜNE	DIE LINKE.	FDP
35	53	357051 EG Visselhövede, Stadt									
		Zahl I	8 021	5 940	35	5 905	2 202	2 402	272	201	271
		%		74,1	0,6	100	37,3	40,7	4,6	3,4	4,6
		Zahl II			31	5 909	2 233	1 643	467	279	540
		%			0,5	100	37,8	27,8	7,9	4,7	9,1
35	53	357006 MG Bothel									
		Zahl I	1 897	1 273	7	1 266	499	503	57	55	45
		%		67,1	0,5	100	39,4	39,7	4,5	4,3	3,6
		Zahl II			6	1 267	493	361	88	88	80
		%			0,5	100	38,9	28,5	6,9	6,9	6,3
35	53	357009 MG Brockel									
		Zahl I	1 044	652	2	650	268	257	34	19	21
		%		62,5	0,3	100	41,2	39,5	5,2	2,9	3,2
		Zahl II			3	649	283	156	61	33	50
		%			0,5	100	43,6	24,0	9,4	5,1	7,7
35	53	357024 MG Hemsbünde									
		Zahl I	934	626	2	624	222	236	25	24	23
		%		67,0	0,3	100	35,6	37,8	4,0	3,8	3,7
		Zahl II			3	623	218	147	51	39	55
		%			0,5	100	35,0	23,6	8,2	6,3	8,8
35	53	357025 MG Hemslingen									
		Zahl I	1 158	716	6	710	235	294	40	29	30
		%		61,8	0,8	100	33,1	41,4	5,6	4,1	4,2
		Zahl II			5	711	254	180	66	51	59
		%			0,7	100	35,7	25,3	9,3	7,2	8,3
35	53	357031 MG Kirchwalsede									
		Zahl I	963	709	9	700	347	226	31	19	27
		%		73,6	1,3	100	49,6	32,3	4,4	2,7	3,9
		Zahl II			5	704	346	151	55	21	60
		%			0,7	100	49,1	21,4	7,8	3,0	8,5
35	53	357054 MG Westerwalsede									
		Zahl I	622	447	2	445	223	137	14	15	18
		%		71,9	0,4	100	50,1	30,8	3,1	3,4	4,0
		Zahl II			4	443	230	97	23	21	30
		%			0,9	100	51,9	21,9	5,2	4,7	6,8
35	53	357401 BW Bothel									
		Zahl I	-	911	6	905	354	323	63	33	40
		%		0	0,7	100	39,1	35,7	7,0	3,6	4,4
		Zahl II			7	904	341	231	93	49	81
		%			0,8	100	37,7	25,6	10,3	5,4	9,0
		SG1 Bothel									
		Zahl I	6 618	5 334	34	5 300	2 148	1 976	264	194	204
		%		80,6	0,6	100	40,5	37,3	5,0	3,7	3,8
		Zahl II			33	5 301	2 165	1 323	437	302	415
		%			0,6	100	40,8	25,0	8,2	5,7	7,8
35	53	357015 MG Fintel									
		Zahl I	2 349	1 479	15	1 464	554	549	84	70	75
		%		63,0	1,0	100	37,8	37,5	5,7	4,8	5,1
		Zahl II			14	1 465	558	388	113	103	125
		%			0,9	100	38,1	26,5	7,7	7,0	8,5

AfD	PIRATEN	NPD	Tier- schutz- partei	FREIE WÄHLER	MLPD	BGE	DiB	DKP	DM	ÖDP	Die PARTEI	V- Partei³	Bünd- nis C	Einzel- bewer- ber
499	-	-	-	58	-	-	-	-	-	-	-	-	-	-
8,5	-	-	-	1,0	-	-	-	-	-	-	-	-	-	-
547	19	24	54	32	2	7	6	1	17	3	31	4	-	-
9,3	0,3	0,4	0,9	0,5	0	0,1	0,1	0	0,3	0,1	0,5	0,1	-	-
93	-	-	-	14	-	-	-	-	-	-	-	-	-	-
7,3	-	-	-	1,1	-	-	-	-	-	-	-	-	-	-
111	5	3	9	11	6	1	1	-	2	-	8	-	-	-
8,8	0,4	0,2	0,7	0,9	0,5	0,1	0,1	-	0,2	-	0,6	-	-	-
37	-	-	-	14	-	-	-	-	-	-	-	-	-	-
5,7	-	-	-	2,2	-	-	-	-	-	-	-	-	-	-
44	-	3	5	6	-	4	-	-	-	3	-	1	-	-
6,8	-	0,5	0,8	0,9	-	0,6	-	-	-	0,5	-	0,2	-	-
81	-	-	-	13	-	-	-	-	-	-	-	-	-	-
13,0	-	-	-	2,1	-	-	-	-	-	-	-	-	-	-
85	3	3	6	7	-	-	-	-	4	1	4	-	-	-
13,6	0,5	0,5	1,0	1,1	-	-	-	-	0,6	0,2	0,6	-	-	-
74	-	-	-	8	-	-	-	-	-	-	-	-	-	-
10,4	-	-	-	1,1	-	-	-	-	-	-	-	-	-	-
70	1	6	9	3	-	4	-	1	3	-	4	-	-	-
9,8	0,1	0,8	1,3	0,4	-	0,6	-	0,1	0,4	-	0,6	-	-	-
43	-	-	-	7	-	-	-	-	-	-	-	-	-	-
6,1	-	-	-	1,0	-	-	-	-	-	-	-	-	-	-
51	-	2	5	7	-	-	2	1	-	-	3	-	-	-
7,2	-	0,3	0,7	1,0	-	-	0,3	0,1	-	-	0,4	-	-	-
30	-	-	-	8	-	-	-	-	-	-	-	-	-	-
6,7	-	-	-	1,8	-	-	-	-	-	-	-	-	-	-
33	-	1	2	4	-	-	-	-	-	-	2	-	-	-
7,4	-	0,2	0,5	0,9	-	-	-	-	-	-	0,5	-	-	-
78	-	-	-	14	-	-	-	-	-	-	-	-	-	-
8,6	-	-	-	1,5	-	-	-	-	-	-	-	-	-	-
78	4	5	5	5	-	2	1	-	2	-	6	1	-	-
8,6	0,4	0,6	0,6	0,6	-	0,2	0,1	-	0,2	-	0,7	0,1	-	-
436	-	-	-	78	-	-	-	-	-	-	-	-	-	-
8,2	-	-	-	1,5	-	-	-	-	-	-	-	-	-	-
472	13	23	41	43	6	11	4	2	11	4	27	2	-	-
8,9	0,2	0,4	0,8	0,8	0,1	0,2	0,1	0	0,2	0,1	0,5	0	-	-
115	-	-	-	17	-	-	-	-	-	-	-	-	-	-
7,9	-	-	-	1,2	-	-	-	-	-	-	-	-	-	-
126	3	10	10	8	1	4	2	-	3	-	7	4	-	-
8,6	0,2	0,7	0,7	0,5	0,1	0,3	0,1	-	0,2	-	0,5	0,3	-	-

Noch: 8. Bundestagswahl 2017 - Erst- und Zweitstimmen- in den Gemeinden Niedersachsens

BWK	LWK	Einheitsgemeinde (EG) Samtgemeinde (SG) Gemeindefreier Bezirk (GB) Mitgliedsgemeinde (MG) Briefwahl (BW)	Wahlbe- rechtigte	Wählende	Ungültige Stimmen	Gültige Stimmen	CDU	SPD	GRÜNE	DIE LINKE.	FDP
35	53	357023 MG Helvesiek									
		Zahl I	621	428	5	423	225	109	19	24	12
		%		68,9	1,2	100	53,2	25,8	4,5	5,7	2,8
		Zahl II			4	424	216	71	25	33	31
		%			0,9	100	50,9	16,7	5,9	7,8	7,3
35	53	357033 MG Lauenbrück									
		Zahl I	1 783	1 063	4	1 059	348	434	70	50	53
		%		59,6	0,4	100	32,9	41,0	6,6	4,7	5,0
		Zahl II			4	1 059	356	285	122	67	95
		%			0,4	100	33,6	26,9	11,5	6,3	9,0
35	53	357046 MG Stemmen									
		Zahl I	655	471	3	468	198	157	14	15	23
		%		71,9	0,6	100	42,3	33,5	3,0	3,2	4,9
		Zahl II			3	468	184	133	25	15	35
		%			0,6	100	39,3	28,4	5,3	3,2	7,5
35	53	357049 MG Vahlde									
		Zahl I	528	353	1	352	162	132	14	7	17
		%		66,9	0,3	100	46,0	37,5	4,0	2,0	4,8
		Zahl II			1	352	171	100	26	10	21
		%			0,3	100	48,6	28,4	7,4	2,8	6,0
35	53	357402 BW Fintel									
		Zahl I	-	928	7	921	351	304	78	34	52
		%		0	0,8	100	38,1	33,0	8,5	3,7	5,6
		Zahl II			5	923	341	221	85	55	90
		%			0,5	100	36,9	23,9	9,2	6,0	9,8
		SG2 Fintel									
		Zahl I	5 936	4 722	35	4 687	1 838	1 685	279	200	232
		%		79,5	0,7	100	39,2	36,0	6,0	4,3	4,9
		Zahl II			31	4 691	1 826	1 198	396	283	397
		%			0,7	100	38,9	25,5	8,4	6,0	8,5
30	54	357002 MG Alfstedt									
		Zahl I	716	518	4	514	310	144	14	6	16
		%		72,3	0,8	100	60,3	28,0	2,7	1,2	3,1
		Zahl II			4	514	268	130	27	13	39
		%			0,8	100	52,1	25,3	5,3	2,5	7,6
30	54	357004 MG Basdahl									
		Zahl I	1 111	770	3	767	404	212	39	27	31
		%		69,3	0,4	100	52,7	27,6	5,1	3,5	4,0
		Zahl II			4	766	346	191	40	40	64
		%			0,5	100	45,2	24,9	5,2	5,2	8,4
30	54	357012 MG Ebersdorf									
		Zahl I	877	628	3	625	367	141	25	29	26
		%		71,6	0,5	100	58,7	22,6	4,0	4,6	4,2
		Zahl II			2	626	333	123	31	32	58
		%			0,3	100	53,2	19,6	5,0	5,1	9,3
30	54	357027 MG Hipstedt									
		Zahl I	994	671	12	659	332	189	30	24	23
		%		67,5	1,8	100	50,4	28,7	4,6	3,6	3,5
		Zahl II			8	663	307	179	36	31	32
		%			1,2	100	46,3	27,0	5,4	4,7	4,8

AfD	PIRATEN	NPD	Tier- schutz- partei	FREIE WÄHLER	MLPD	BGE	DiB	DKP	DM	ÖDP	Die PARTEI	V- Partei³	Bünd- nis C	Einzel- bewer- ber
30	-	-	-	4	-	-	-	-	-	-	-	-	-	-
7,1	-	-	-	0,9	-	-	-	-	-	-	-	-	-	-
39	2	1	1	2	1	-	-	-	-	-	1	1	-	-
9,2	0,5	0,2	0,2	0,5	0,2	-	-	-	-	-	0,2	0,2	-	-
72	-	-	-	32	-	-	-	-	-	-	-	-	-	-
6,8	-	-	-	3,0	-	-	-	-	-	-	-	-	-	-
86	2	4	9	17	-	2	-	-	-	-	14	-	-	-
8,1	0,2	0,4	0,8	1,6	-	0,2	-	-	-	-	1,3	-	-	-
57	-	-	-	4	-	-	-	-	-	-	-	-	-	-
12,2	-	-	-	0,9	-	-	-	-	-	-	-	-	-	-
58	2	3	-	1	-	3	-	-	1	-	7	1	-	-
12,4	0,4	0,6	-	0,2	-	0,6	-	-	0,2	-	1,5	0,2	-	-
17	-	-	-	3	-	-	-	-	-	-	-	-	-	-
4,8	-	-	-	0,9	-	-	-	-	-	-	-	-	-	-
14	2	-	2	-	-	1	-	-	1	-	4	-	-	-
4,0	0,6	-	0,6	-	-	0,3	-	-	0,3	-	1,1	-	-	-
83	-	-	-	19	-	-	-	-	-	-	-	-	-	-
9,0	-	-	-	2,1	-	-	-	-	-	-	-	-	-	-
80	3	5	12	13	-	-	2	-	2	3	11	-	-	-
8,7	0,3	0,5	1,3	1,4	-	-	0,2	-	0,2	0,3	1,2	-	-	-
374	-	-	-	79	-	-	-	-	-	-	-	-	-	-
8,0	-	-	-	1,7	-	-	-	-	-	-	-	-	-	-
403	14	23	34	41	2	10	4	-	7	3	44	6	-	-
8,6	0,3	0,5	0,7	0,9	0	0,2	0,1	-	0,1	0,1	0,9	0,1	-	-
22	2	-	-	-	-	-	-	-	-	-	-	-	-	-
4,3	0,4	-	-	-	-	-	-	-	-	-	-	-	-	-
25	-	4	3	5	-	-	-	-	-	-	-	-	-	-
4,9	-	0,8	0,6	1,0	-	-	-	-	-	-	-	-	-	-
50	4	-	-	-	-	-	-	-	-	-	-	-	-	-
6,5	0,5	-	-	-	-	-	-	-	-	-	-	-	-	-
65	1	4	5	1	-	1	2	-	1	-	5	-	-	-
8,5	0,1	0,5	0,7	0,1	-	0,1	0,3	-	0,1	-	0,7	-	-	-
33	3	-	-	-	-	-	-	-	-	-	-	-	-	1
5,3	0,5	-	-	-	-	-	-	-	-	-	-	-	-	0,2
34	-	3	4	3	-	1	-	-	1	-	3	-	-	-
5,4	-	0,5	0,6	0,5	-	0,2	-	-	0,2	-	0,5	-	-	-
57	4	-	-	-	-	-	-	-	-	-	-	-	-	-
8,6	0,6	-	-	-	-	-	-	-	-	-	-	-	-	-
60	3	2	3	3	-	3	1	-	1	-	2	-	-	-
9,0	0,5	0,3	0,5	0,5	-	0,5	0,2	-	0,2	-	0,3	-	-	-

Noch: 8. Bundestagswahl 2017 - Erst- und Zweitstimmen- in den Gemeinden Niedersachsens

BWK	LWK	Einheitsgemeinde (EG) Samtgemeinde (SG) Gemeindefreier Bezirk (GB) Mitgliedsgemeinde (MG) Briefwahl (BW)	Wahlbe- rechtigte	Wählende	Ungültige Stimmen	Gültige Stimmen	CDU	SPD	GRÜNE	DIE LINKE.	FDP
30	54	357035 MG Oerel									
		Zahl I	1 457	947	2	945	443	299	46	41	45
		%		65,0	0,2	100	46,9	31,6	4,9	4,3	4,8
		Zahl II			3	944	386	271	59	54	77
		%			0,3	100	40,9	28,7	6,3	5,7	8,2
30	54	357403 BW Geestequelle									
		Zahl I	-	550	5	545	277	163	33	19	25
		%		0	0,9	100	50,8	29,9	6,1	3,5	4,6
		Zahl II			1	549	238	144	33	24	62
		%			0,2	100	43,4	26,2	6,0	4,4	11,3
		SG3 Geestequelle									
		Zahl I	5 155	4 084	29	4 055	2 133	1 148	187	146	166
		%		79,2	0,7	100	52,6	28,3	4,6	3,6	4,1
		Zahl II			22	4 062	1 878	1 038	226	194	332
		%			0,5	100	46,2	25,6	5,6	4,8	8,2
30	54	357003 MG Anderlingen									
		Zahl I	690	486	2	484	316	108	14	11	18
		%		70,4	0,4	100	65,3	22,3	2,9	2,3	3,7
		Zahl II			2	484	276	88	27	19	43
		%			0,4	100	57,0	18,2	5,6	3,9	8,9
30	54	357011 MG Deinstdt									
		Zahl I	519	392	5	387	259	68	17	10	16
		%		75,5	1,3	100	66,9	17,6	4,4	2,6	4,1
		Zahl II			6	386	236	66	17	7	31
		%			1,5	100	61,1	17,1	4,4	1,8	8,0
30	54	357014 MG Farven									
		Zahl I	513	382	-	382	267	61	9	11	16
		%		74,5	0	100	69,9	16,0	2,4	2,9	4,2
		Zahl II			-	382	240	53	15	13	35
		%			0	100	62,8	13,9	3,9	3,4	9,2
30	54	357036 MG Ostereistedt									
		Zahl I	747	579	5	574	357	129	35	12	11
		%		77,5	0,9	100	62,2	22,5	6,1	2,1	1,9
		Zahl II			-	579	337	117	31	19	34
		%			0	100	58,2	20,2	5,4	3,3	5,9
30	54	357038 MG Rhade									
		Zahl I	814	601	2	599	319	151	28	34	24
		%		73,8	0,3	100	53,3	25,2	4,7	5,7	4,0
		Zahl II			5	596	284	138	40	32	46
		%			0,8	100	47,7	23,2	6,7	5,4	7,7
30	54	357040 MG Sandbostel									
		Zahl I	635	466	3	463	291	97	12	15	15
		%		73,4	0,6	100	62,9	21,0	2,6	3,2	3,2
		Zahl II			2	464	252	95	18	19	34
		%			0,4	100	54,3	20,5	3,9	4,1	7,3
30	54	357042 MG Seedorf									
		Zahl I	885	431	7	424	219	91	18	13	24
		%		48,7	1,6	100	51,7	21,5	4,2	3,1	5,7
		Zahl II			4	427	192	97	14	11	44
		%			0,9	100	45,0	22,7	3,3	2,6	10,3

AfD	PIRATEN	NPD	Tier- schutz- partei	FREIE WÄHLER	MLPD	BGE	DiB	DKP	DM	ÖDP	Die PARTEI	V- Partei³	Bünd- nis C	Einzel- bewerber
66	5	-	-	-	-	-	-	-	-	-	-	-	-	-
7,0	0,5	-	-	-	-	-	-	-	-	-	-	-	-	-
69	-	3	12	2	-	-	1	-	-	-	10	-	-	-
7,3	-	0,3	1,3	0,2	-	-	0,1	-	-	-	1,1	-	-	-
28	-	-	-	-	-	-	-	-	-	-	-	-	-	-
5,1	-	-	-	-	-	-	-	-	-	-	-	-	-	-
29	-	-	5	2	-	2	1	2	1	1	5	-	-	-
5,3	-	-	0,9	0,4	-	0,4	0,2	0,4	0,2	0,2	0,9	-	-	-
256	18	-	-	-	-	-	-	-	-	-	-	-	-	1
6,3	0,4	-	-	-	-	-	-	-	-	-	-	-	-	0
282	4	16	32	16	-	7	5	2	4	1	25	-	-	-
6,9	0,1	0,4	0,8	0,4	-	0,2	0,1	0	0,1	0	0,6	-	-	-
15	1	-	-	-	-	-	-	-	-	-	-	-	-	1
3,1	0,2	-	-	-	-	-	-	-	-	-	-	-	-	0,2
20	2	-	4	4	-	-	-	-	-	-	1	-	-	-
4,1	0,4	-	0,8	0,8	-	-	-	-	-	-	0,2	-	-	-
17	-	-	-	-	-	-	-	-	-	-	-	-	-	-
4,4	-	-	-	-	-	-	-	-	-	-	-	-	-	-
19	-	1	3	1	-	-	-	-	2	2	1	-	-	-
4,9	-	0,3	0,8	0,3	-	-	-	-	0,5	0,5	0,3	-	-	-
18	-	-	-	-	-	-	-	-	-	-	-	-	-	-
4,7	-	-	-	-	-	-	-	-	-	-	-	-	-	-
21	-	2	2	1	-	-	-	-	-	-	-	-	-	-
5,5	-	0,5	0,5	0,3	-	-	-	-	-	-	-	-	-	-
24	4	-	-	-	-	-	-	-	-	-	-	-	-	2
4,2	0,7	-	-	-	-	-	-	-	-	-	-	-	-	0,3
22	2	3	3	1	1	-	1	-	1	-	5	2	-	-
3,8	0,3	0,5	0,5	0,2	0,2	-	0,2	-	0,2	-	0,9	0,3	-	-
39	2	-	-	-	-	-	-	-	-	-	-	-	-	2
6,5	0,3	-	-	-	-	-	-	-	-	-	-	-	-	0,3
39	-	3	6	1	-	-	-	1	1	-	1	4	-	-
6,5	-	0,5	1,0	0,2	-	-	-	0,2	0,2	-	0,2	0,7	-	-
29	4	-	-	-	-	-	-	-	-	-	-	-	-	-
6,3	0,9	-	-	-	-	-	-	-	-	-	-	-	-	-
31	3	2	6	1	-	-	-	-	-	-	3	-	-	-
6,7	0,6	0,4	1,3	0,2	-	-	-	-	-	-	0,6	-	-	-
56	2	-	-	-	-	-	-	-	-	-	-	-	-	1
13,2	0,5	-	-	-	-	-	-	-	-	-	-	-	-	0,2
58	1	2	1	2	-	-	1	-	1	-	1	2	-	-
13,6	0,2	0,5	0,2	0,5	-	-	0,2	-	0,2	-	0,2	0,5	-	-

Noch: 8. Bundestagswahl 2017 - Erst- und Zweitstimmen- in den Gemeinden Niedersachsens

BWK	LWK	Einheitsgemeinde (EG) Samtgemeinde (SG) Gemeindefreier Bezirk (GB) Mitgliedsgemeinde (MG) Briefwahl (BW)	Wahlbe- rechtigte	Wählende	Ungültige Stimmen	Gültige Stimmen	CDU	SPD	GRÜNE	DIE LINKE.	FDP
30	54	357043 MG Selsingen									
		Zahl I	2 803	1 904	15	1 889	920	551	104	65	92
		%		67,9	0,8	100	48,7	29,2	5,5	3,4	4,9
		Zahl II			14	1 890	823	469	138	79	161
		%			0,7	100	43,5	24,8	7,3	4,2	8,5
30	54	357404 BW Selsingen									
		Zahl I	-	811	3	808	388	219	67	26	38
		%		0	0,4	100	48,0	27,1	8,3	3,2	4,7
		Zahl II			1	810	349	191	71	41	69
		%			0,1	100	43,1	23,6	8,8	5,1	8,5
		SG4 Selsingen									
		Zahl I	7 606	6 052	42	6 010	3 336	1 475	304	197	254
		%		79,6	0,7	100	55,5	24,5	5,1	3,3	4,2
		Zahl II			34	6 018	2 989	1 314	371	240	497
		%			0,6	100	49,7	21,8	6,2	4,0	8,3
30	54	357017 MG Groß Meckelsen									
		Zahl I	369	299	-	299	189	57	8	11	6
		%		81,0	0	100	63,2	19,1	2,7	3,7	2,0
		Zahl II			-	299	165	60	7	12	23
		%			0	100	55,2	20,1	2,3	4,0	7,7
30	54	357019 MG Hamersen									
		Zahl I	347	253	-	253	163	53	7	7	10
		%		72,9	0	100	64,4	20,9	2,8	2,8	4,0
		Zahl II			2	251	156	43	14	8	16
		%			0,8	100	62,2	17,1	5,6	3,2	6,4
30	54	357029 MG Kalbe									
		Zahl I	459	343	1	342	192	74	8	14	21
		%		74,7	0,3	100	56,1	21,6	2,3	4,1	6,1
		Zahl II			1	342	164	70	13	15	35
		%			0,3	100	48,0	20,5	3,8	4,4	10,2
30	54	357032 MG Klein Meckelsen									
		Zahl I	715	534	3	531	286	144	25	19	33
		%		74,7	0,6	100	53,9	27,1	4,7	3,6	6,2
		Zahl II			-	534	280	119	34	19	41
		%			0	100	52,4	22,3	6,4	3,6	7,7
30	54	357034 MG Lengenbostel									
		Zahl I	367	275	3	272	135	77	14	6	18
		%		74,9	1,1	100	49,6	28,3	5,1	2,2	6,6
		Zahl II			3	272	122	59	23	12	26
		%			1,1	100	44,9	21,7	8,5	4,4	9,6
30	54	357044 MG Sittensen									
		Zahl I	4 539	2 959	13	2 946	1 350	875	191	117	152
		%		65,2	0,4	100	45,8	29,7	6,5	4,0	5,2
		Zahl II			13	2 946	1 222	730	227	143	270
		%			0,4	100	41,5	24,8	7,7	4,9	9,2
30	54	357048 MG Tiste									
		Zahl I	670	489	-	489	256	136	30	9	25
		%		73,0	0	100	52,4	27,8	6,1	1,8	5,1
		Zahl II			-	489	221	121	36	12	53
		%			0	100	45,2	24,7	7,4	2,5	10,8

AfD	PIRATEN	NPD	Tier- schutz- partei	FREIE WÄHLER	MLPD	BGE	DiB	DKP	DM	ÖDP	Die PARTEI	V- Partei³	Bünd- nis C	Einzel- bewer- ber
147	9	-	-	-	-	-	-	-	-	-	-	-	-	1
7,8	0,5	-	-	-	-	-	-	-	-	-	-	-	-	0,1
159	5	10	13	17	-	1	5	-	1	1	8	-	-	-
8,4	0,3	0,5	0,7	0,9	-	0,1	0,3	-	0,1	0,1	0,4	-	-	-
57	10	-	-	-	-	-	-	-	-	-	-	-	-	3
7,1	1,2	-	-	-	-	-	-	-	-	-	-	-	-	0,4
59	4	6	5	6	-	2	2	-	-	1	3	1	-	-
7,3	0,5	0,7	0,6	0,7	-	0,2	0,2	-	-	0,1	0,4	0,1	-	-
402	32	-	-	-	-	-	-	-	-	-	-	-	-	10
6,7	0,5	-	-	-	-	-	-	-	-	-	-	-	-	0,2
428	17	29	43	34	1	3	9	1	6	4	23	9	-	-
7,1	0,3	0,5	0,7	0,6	0	0	0,1	0	0,1	0,1	0,4	0,1	-	-
27	1	-	-	-	-	-	-	-	-	-	-	-	-	-
9,0	0,3	-	-	-	-	-	-	-	-	-	-	-	-	-
26	2	1	1	1	-	-	-	-	-	-	1	-	-	-
8,7	0,7	0,3	0,3	0,3	-	-	-	-	-	-	0,3	-	-	-
9	3	-	-	-	-	-	-	-	-	-	-	-	-	1
3,6	1,2	-	-	-	-	-	-	-	-	-	-	-	-	0,4
10	-	-	-	-	-	1	-	-	-	-	3	-	-	-
4,0	-	-	-	-	-	0,4	-	-	-	-	1,2	-	-	-
27	5	-	-	-	-	-	-	-	-	-	-	-	-	1
7,9	1,5	-	-	-	-	-	-	-	-	-	-	-	-	0,3
28	2	-	6	4	1	2	-	-	-	-	2	-	-	-
8,2	0,6	-	1,8	1,2	0,3	0,6	-	-	-	-	0,6	-	-	-
21	3	-	-	-	-	-	-	-	-	-	-	-	-	-
4,0	0,6	-	-	-	-	-	-	-	-	-	-	-	-	-
27	1	-	3	5	-	-	2	-	-	-	3	-	-	-
5,1	0,2	-	0,6	0,9	-	-	0,4	-	-	-	0,6	-	-	-
20	1	-	-	-	-	-	-	-	-	-	-	-	-	1
7,4	0,4	-	-	-	-	-	-	-	-	-	-	-	-	0,4
23	-	1	2	-	-	-	-	-	-	2	2	-	-	-
8,5	-	0,4	0,7	-	-	-	-	-	-	0,7	0,7	-	-	-
233	24	-	-	-	-	-	-	-	-	-	-	-	-	4
7,9	0,8	-	-	-	-	-	-	-	-	-	-	-	-	0,1
247	10	10	24	23	-	1	5	-	5	4	18	7	-	-
8,4	0,3	0,3	0,8	0,8	-	0	0,2	-	0,2	0,1	0,6	0,2	-	-
31	2	-	-	-	-	-	-	-	-	-	-	-	-	-
6,3	0,4	-	-	-	-	-	-	-	-	-	-	-	-	-
41	1	-	3	1	-	-	-	-	-	-	-	-	-	-
8,4	0,2	-	0,6	0,2	-	-	-	-	-	-	-	-	-	-

Noch: 8. Bundestagswahl 2017 - Erst- und Zweitstimmen- in den Gemeinden Niedersachsens

BWK	LWK	Einheitsgemeinde (EG) Samtgemeinde (SG) Gemeindefreier Bezirk (GB) Mitgliedsgemeinde (MG) Briefwahl (BW)	Wahlbe- rechtigte	Wählende	Ungültige Stimmen	Gültige Stimmen	CDU	SPD	GRÜNE	DIE LINKE.	FDP
30	54	357050 MG Vierden									
		Zahl I	620	453	3	450	243	97	33	22	20
		%		73,1	0,7	100	54,0	21,6	7,3	4,9	4,4
		Zahl II			3	450	230	78	34	25	30
		%			0,7	100	51,1	17,3	7,6	5,6	6,7
30	54	357056 MG Wohnste									
		Zahl I	595	438	2	436	226	114	28	7	17
		%		73,6	0,5	100	51,8	26,1	6,4	1,6	3,9
		Zahl II			-	438	193	94	33	13	41
		%			0	100	44,1	21,5	7,5	3,0	9,4
30	54	357405 BW Sittensen									
		Zahl I	-	1 030	10	1 020	511	265	61	46	55
		%		0	1,0	100	50,1	26,0	6,0	4,5	5,4
		Zahl II			8	1 022	478	220	69	54	85
		%			0,8	100	46,8	21,5	6,8	5,3	8,3
		SG5 Sittensen									
		Zahl I	8 681	7 073	35	7 038	3 551	1 892	405	258	357
		%		81,5	0,5	100	50,5	26,9	5,8	3,7	5,1
		Zahl II			30	7 043	3 231	1 594	490	313	620
		%			0,4	100	45,9	22,6	7,0	4,4	8,8
35	53	357001 MG Ahausen									
		Zahl I	1 493	1 053	5	1 048	436	323	74	56	62
		%		70,5	0,5	100	41,6	30,8	7,1	5,3	5,9
		Zahl II			6	1 047	402	223	108	63	108
		%			0,6	100	38,4	21,3	10,3	6,0	10,3
35	53	357005 MG Böttersen									
		Zahl I	833	631	2	629	256	229	27	28	24
		%		75,8	0,3	100	40,7	36,4	4,3	4,5	3,8
		Zahl II			3	628	244	158	44	42	59
		%			0,5	100	38,9	25,2	7,0	6,7	9,4
35	53	357020 MG Hassendorf									
		Zahl I	844	558	5	553	202	215	44	27	21
		%		66,1	0,9	100	36,5	38,9	8,0	4,9	3,8
		Zahl II			5	553	202	153	61	26	43
		%			0,9	100	36,5	27,7	11,0	4,7	7,8
35	53	357022 MG Hellwege									
		Zahl I	860	605	3	602	248	226	39	32	28
		%		70,3	0,5	100	41,2	37,5	6,5	5,3	4,7
		Zahl II			1	604	224	170	63	42	54
		%			0,2	100	37,1	28,1	10,4	7,0	8,9
35	53	357028 MG Horstedt									
		Zahl I	983	672	4	668	252	226	59	36	35
		%		68,4	0,6	100	37,7	33,8	8,8	5,4	5,2
		Zahl II			3	669	243	157	69	58	52
		%			0,4	100	36,3	23,5	10,3	8,7	7,8
35	53	357037 MG Reeßum									
		Zahl I	1 333	920	11	909	372	294	82	43	55
		%		69,0	1,2	100	40,9	32,3	9,0	4,7	6,1
		Zahl II			10	910	356	224	87	59	93
		%			1,1	100	39,1	24,6	9,6	6,5	10,2

AfD	PIRATEN	NPD	Tier- schutz- partei	FREIE WÄHLER	MLPD	BGE	DiB	DKP	DM	ÖDP	Die PARTEI	V- Partei³	Bünd- nis C	Einzel- bewer- ber
34	-	-	-	-	-	-	-	-	-	-	-	-	-	1
7,6	-	-	-	-	-	-	-	-	-	-	-	-	-	0,2
36	2	3	4	2	-	-	3	1	1	-	1	-	-	-
8,0	0,4	0,7	0,9	0,4	-	-	0,7	0,2	0,2	-	0,2	-	-	-
39	5	-	-	-	-	-	-	-	-	-	-	-	-	-
8,9	1,1	-	-	-	-	-	-	-	-	-	-	-	-	-
47	-	6	1	2	-	-	2	-	-	-	6	-	-	-
10,7	-	1,4	0,2	0,5	-	-	0,5	-	-	-	1,4	-	-	-
73	6	-	-	-	-	-	-	-	-	-	-	-	-	3
7,2	0,6	-	-	-	-	-	-	-	-	-	-	-	-	0,3
78	6	2	9	9	-	1	3	-	2	-	6	-	-	-
7,6	0,6	0,2	0,9	0,9	-	0,1	0,3	-	0,2	-	0,6	-	-	-
514	50	-	-	-	-	-	-	-	-	-	-	-	-	11
7,3	0,7	-	-	-	-	-	-	-	-	-	-	-	-	0,2
563	24	23	53	47	1	5	15	1	8	6	42	7	-	-
8,0	0,3	0,3	0,8	0,7	0	0,1	0,2	0	0,1	0,1	0,6	0,1	-	-
74	-	-	-	23	-	-	-	-	-	-	-	-	-	-
7,1	-	-	-	2,2	-	-	-	-	-	-	-	-	-	-
85	4	3	15	16	-	1	3	-	3	1	9	3	-	-
8,1	0,4	0,3	1,4	1,5	-	0,1	0,3	-	0,3	0,1	0,9	0,3	-	-
62	-	-	-	3	-	-	-	-	-	-	-	-	-	-
9,9	-	-	-	0,5	-	-	-	-	-	-	-	-	-	-
68	-	3	3	2	-	-	3	-	-	-	2	-	-	-
10,8	-	0,5	0,5	0,3	-	-	0,5	-	-	-	0,3	-	-	-
40	-	-	-	4	-	-	-	-	-	-	-	-	-	-
7,2	-	-	-	0,7	-	-	-	-	-	-	-	-	-	-
48	-	1	5	4	1	2	-	-	-	-	6	1	-	-
8,7	-	0,2	0,9	0,7	0,2	0,4	-	-	-	-	1,1	0,2	-	-
22	-	-	-	7	-	-	-	-	-	-	-	-	-	-
3,7	-	-	-	1,2	-	-	-	-	-	-	-	-	-	-
33	-	1	7	2	-	-	1	-	3	-	4	-	-	-
5,5	-	0,2	1,2	0,3	-	-	0,2	-	0,5	-	0,7	-	-	-
51	-	-	-	9	-	-	-	-	-	-	-	-	-	-
7,6	-	-	-	1,3	-	-	-	-	-	-	-	-	-	-
50	3	-	13	8	-	3	-	-	2	-	11	-	-	-
7,5	0,4	-	1,9	1,2	-	0,4	-	-	0,3	-	1,6	-	-	-
52	-	-	-	11	-	-	-	-	-	-	-	-	-	-
5,7	-	-	-	1,2	-	-	-	-	-	-	-	-	-	-
61	2	2	7	5	-	-	2	1	2	2	6	1	-	-
6,7	0,2	0,2	0,8	0,5	-	-	0,2	0,1	0,2	0,2	0,7	0,1	-	-

Noch: 8. Bundestagswahl 2017 - Erst- und Zweitstimmen- in den Gemeinden Niedersachsens

BWK	LWK	Einheitsgemeinde (EG) Samtgemeinde (SG) Gemeindefreier Bezirk (GB) Mitgliedsgemeinde (MG) Briefwahl (BW)	Wahlbe- rechtigte	Wählende	Ungültige Stimmen	Gültige Stimmen	CDU	SPD	GRÜNE	DIE LINKE.	FDP
35	53	357045 MG Sottrum									
		Zahl I	4 850	3 079	23	3 056	1 121	1 022	215	167	218
		%		63,5	0,7	100	36,7	33,4	7,0	5,5	7,1
		Zahl II			20	3 059	1 064	742	305	193	331
		%			0,6	100	34,8	24,3	10,0	6,3	10,8
35	53	357406 BW Sottrum									
		Zahl I	-	1 469	3	1 466	555	515	110	84	84
		%		0	0,2	100	37,9	35,1	7,5	5,7	5,7
		Zahl II			3	1 466	540	355	151	103	144
		%			0,2	100	36,8	24,2	10,3	7,0	9,8
		SG6 Sottrum									
		Zahl I	11 196	8 987	56	8 931	3 442	3 050	650	473	527
		%		80,3	0,6	100	38,5	34,2	7,3	5,3	5,9
		Zahl II			51	8 936	3 275	2 182	888	586	884
		%			0,6	100	36,6	24,4	9,9	6,6	9,9
30	54	357007 MG Breddorf									
		Zahl I	856	620	4	616	319	161	29	30	27
		%		72,4	0,6	100	51,8	26,1	4,7	4,9	4,4
		Zahl II			3	617	281	160	22	48	49
		%			0,5	100	45,5	25,9	3,6	7,8	7,9
30	54	357010 MG Bülstedt									
		Zahl I	564	410	3	407	202	116	36	19	13
		%		72,7	0,7	100	49,6	28,5	8,8	4,7	3,2
		Zahl II			2	408	192	91	47	20	25
		%			0,5	100	47,1	22,3	11,5	4,9	6,1
30	54	357026 MG Hepstedt									
		Zahl I	816	587	8	579	282	150	46	25	33
		%		71,9	1,4	100	48,7	25,9	7,9	4,3	5,7
		Zahl II			7	580	245	139	60	29	45
		%			1,2	100	42,2	24,0	10,3	5,0	7,8
30	54	357030 MG Kirchtimke									
		Zahl I	761	514	6	508	262	144	28	22	19
		%		67,5	1,2	100	51,6	28,3	5,5	4,3	3,7
		Zahl II			6	508	243	118	40	28	38
		%			1,2	100	47,8	23,2	7,9	5,5	7,5
30	54	357047 MG Tarmstedt									
		Zahl I	3 089	2 056	19	2 037	856	617	119	129	101
		%		66,6	0,9	100	42,0	30,3	5,8	6,3	5,0
		Zahl II			18	2 038	761	534	181	148	163
		%			0,9	100	37,3	26,2	8,9	7,3	8,0
30	54	357052 MG Vorwerk									
		Zahl I	811	577	5	572	263	157	52	38	23
		%		71,1	0,9	100	46,0	27,4	9,1	6,6	4,0
		Zahl II			3	574	246	124	63	43	35
		%			0,5	100	42,9	21,6	11,0	7,5	6,1
30	54	357053 MG Westertimke									
		Zahl I	378	276	3	273	151	67	9	12	11
		%		73,0	1,1	100	55,3	24,5	3,3	4,4	4,0
		Zahl II			2	274	128	61	11	12	31
		%			0,7	100	46,7	22,3	4,0	4,4	11,3

AfD	PIRATEN	NPD	Tier- schutz- partei	FREIE WÄHLER	MLPD	BGE	DiB	DKP	DM	ÖDP	Die PARTEI	V- Partei³	Bünd- nis C	Einzel- bewer- ber
269	-	-	-	44	-	-	-	-	-	-	-	-	-	-
8,8	-	-	-	1,4	-	-	-	-	-	-	-	-	-	-
298	15	14	35	16	3	13	5	-	4	1	19	1	-	-
9,7	0,5	0,5	1,1	0,5	0,1	0,4	0,2	-	0,1	0	0,6	0	-	-
93	-	-	-	25	-	-	-	-	-	-	-	-	-	-
6,3	-	-	-	1,7	-	-	-	-	-	-	-	-	-	-
106	3	3	24	12	2	8	3	-	2	4	4	2	-	-
7,2	0,2	0,2	1,6	0,8	0,1	0,5	0,2	-	0,1	0,3	0,3	0,1	-	-
663	-	-	-	126	-	-	-	-	-	-	-	-	-	-
7,4	-	-	-	1,4	-	-	-	-	-	-	-	-	-	-
749	27	27	109	65	6	27	17	1	16	8	61	8	-	-
8,4	0,3	0,3	1,2	0,7	0,1	0,3	0,2	0	0,2	0,1	0,7	0,1	-	-
45	4	-	-	-	-	-	-	-	-	-	-	-	-	1
7,3	0,6	-	-	-	-	-	-	-	-	-	-	-	-	0,2
49	1	2	-	1	-	1	1	-	-	-	2	-	-	-
7,9	0,2	0,3	-	0,2	-	0,2	0,2	-	-	-	0,3	-	-	-
18	1	-	-	-	-	-	-	-	-	-	-	-	-	2
4,4	0,2	-	-	-	-	-	-	-	-	-	-	-	-	0,5
20	-	-	3	-	-	2	1	-	1	1	4	1	-	-
4,9	-	-	0,7	-	-	0,5	0,2	-	0,2	0,2	1,0	0,2	-	-
36	4	-	-	-	-	-	-	-	-	-	-	-	-	3
6,2	0,7	-	-	-	-	-	-	-	-	-	-	-	-	0,5
41	1	2	7	2	-	1	-	-	1	2	5	-	-	-
7,1	0,2	0,3	1,2	0,3	-	0,2	-	-	0,2	0,3	0,9	-	-	-
27	4	-	-	-	-	-	-	-	-	-	-	-	-	2
5,3	0,8	-	-	-	-	-	-	-	-	-	-	-	-	0,4
27	1	3	4	-	-	1	-	-	1	1	3	-	-	-
5,3	0,2	0,6	0,8	-	-	0,2	-	-	0,2	0,2	0,6	-	-	-
196	13	-	-	-	-	-	-	-	-	-	-	-	-	6
9,6	0,6	-	-	-	-	-	-	-	-	-	-	-	-	0,3
195	6	7	19	9	-	3	-	-	1	4	7	-	-	-
9,6	0,3	0,3	0,9	0,4	-	0,1	-	-	0	0,2	0,3	-	-	-
35	2	-	-	-	-	-	-	-	-	-	-	-	-	2
6,1	0,3	-	-	-	-	-	-	-	-	-	-	-	-	0,3
41	2	1	5	1	-	2	1	-	5	1	4	-	-	-
7,1	0,3	0,2	0,9	0,2	-	0,3	0,2	-	0,9	0,2	0,7	-	-	-
20	2	-	-	-	-	-	-	-	-	-	-	-	-	1
7,3	0,7	-	-	-	-	-	-	-	-	-	-	-	-	0,4
23	1	1	2	-	-	-	-	-	-	-	4	-	-	-
8,4	0,4	0,4	0,7	-	-	-	-	-	-	-	1,5	-	-	-

Noch: 8. Bundestagswahl 2017 - Erst- und Zweitstimmen- in den Gemeinden Niedersachsens

BWK	LWK	Einheitsgemeinde (EG) Samtgemeinde (SG) Gemeindefreier Bezirk (GB) Mitgliedsgemeinde (MG) Briefwahl (BW)	Wahlbe- rechtigte	Wählende	Ungültige Stimmen	Gültige Stimmen	CDU	SPD	GRÜNE	DIE LINKE.	FDP
30	54	357055 MG Wilstedt									
		Zahl I	1 442	1 054	8	1 046	420	348	103	64	38
		%		73,1	0,8	100	40,2	33,3	9,8	6,1	3,6
		Zahl II			9	1 045	391	273	129	85	62
		%			0,9	100	37,4	26,1	12,3	8,1	5,9
30	54	357407 BW Tarmstedt									
		Zahl I	-	1 040	5	1 035	434	257	122	69	60
		%		0	0,5	100	41,9	24,8	11,8	6,7	5,8
		Zahl II			3	1 037	396	208	122	92	101
		%			0,3	100	38,2	20,1	11,8	8,9	9,7
		SG7 Tarmstedt									
		Zahl I	8 717	7 134	61	7 073	3 189	2 017	544	408	325
		%		81,8	0,9	100	45,1	28,5	7,7	5,8	4,6
		Zahl II			53	7 081	2 883	1 708	675	505	549
		%			0,7	100	40,7	24,1	9,5	7,1	7,8
30	54	357013 MG Elsdorf									
		Zahl I	1 586	1 091	16	1 075	573	278	52	35	56
		%		68,8	1,5	100	53,3	25,9	4,8	3,3	5,2
		Zahl II			9	1 082	534	243	54	42	105
		%			0,8	100	49,4	22,5	5,0	3,9	9,7
30	54	357018 MG Gyhum									
		Zahl I	1 813	1 253	11	1 242	623	352	71	47	71
		%		69,1	0,9	100	50,2	28,3	5,7	3,8	5,7
		Zahl II			4	1 249	587	299	81	57	98
		%			0,3	100	47,0	23,9	6,5	4,6	7,8
30	54	357021 MG Heeslingen									
		Zahl I	3 718	2 497	20	2 477	1 327	617	131	97	118
		%		67,2	0,8	100	53,6	24,9	5,3	3,9	4,8
		Zahl II			10	2 487	1 211	537	161	112	209
		%			0,4	100	48,7	21,6	6,5	4,5	8,4
30	54	357057 MG Zeven, Stadt									
		Zahl I	10 233	5 999	57	5 942	2 458	1 713	383	336	364
		%		58,6	1,0	100	41,4	28,8	6,4	5,7	6,1
		Zahl II			45	5 954	2 256	1 473	434	406	580
		%			0,8	100	37,9	24,7	7,3	6,8	9,7
30	54	357408 BW Zeven									
		Zahl I	-	2 386	25	2 361	1 167	583	182	82	138
		%		0	1,0	100	49,4	24,7	7,7	3,5	5,8
		Zahl II			10	2 376	1 073	528	171	102	232
		%			0,4	100	45,2	22,2	7,2	4,3	9,8
		SG8 Zeven									
		Zahl I	17 350	13 226	129	13 097	6 148	3 543	819	597	747
		%		76,2	1,0	100	46,9	27,1	6,3	4,6	5,7
		Zahl II			78	13 148	5 661	3 080	901	719	1 224
		%			0,6	100	43,1	23,4	6,9	5,5	9,3
		357 Rotenburg (Wümme)									
		Zahl I	128 993	99 273	753	98 520	43 549	31 758	5 750	4 366	4 700
		%		77,0	0,8	100	44,2	32,2	5,8	4,4	4,8
		Zahl II			641	98 632	40 479	24 686	7 933	5 722	8 456
		%			0,6	100	41,0	25,0	8,0	5,8	8,6

AfD	PIRATEN	NPD	Tier- schutz- partei	FREIE WÄHLER	MLPD	BGE	DiB	DKP	DM	ÖDP	Die PARTEI	V- Partei³	Bünd- nis C	Einzel- bewer- ber
64	6	-	-	-	-	-	-	-	-	-	-	-	-	3
6,1	0,6	-	-	-	-	-	-	-	-	-	-	-	-	0,3
66	4	4	8	4	-	1	4	-	2	-	11	1	-	-
6,3	0,4	0,4	0,8	0,4	-	0,1	0,4	-	0,2	-	1,1	0,1	-	-
70	8	-	-	-	-	-	-	-	-	-	-	-	-	15
6,8	0,8	-	-	-	-	-	-	-	-	-	-	-	-	1,4
73	6	3	14	9	-	1	1	-	1	3	5	2	-	-
7,0	0,6	0,3	1,4	0,9	-	0,1	0,1	-	0,1	0,3	0,5	0,2	-	-
511	44	-	-	-	-	-	-	-	-	-	-	-	-	35
7,2	0,6	-	-	-	-	-	-	-	-	-	-	-	-	0,5
535	22	23	62	26	-	12	8	-	12	12	45	4	-	-
7,6	0,3	0,3	0,9	0,4	-	0,2	0,1	-	0,2	0,2	0,6	0,1	-	-
72	8	-	-	-	-	-	-	-	-	-	-	-	-	1
6,7	0,7	-	-	-	-	-	-	-	-	-	-	-	-	0,1
78	5	3	5	3	-	-	2	-	1	-	6	1	-	-
7,2	0,5	0,3	0,5	0,3	-	-	0,2	-	0,1	-	0,6	0,1	-	-
68	8	-	-	-	-	-	-	-	-	-	-	-	-	2
5,5	0,6	-	-	-	-	-	-	-	-	-	-	-	-	0,2
92	5	-	12	10	-	1	-	-	1	1	4	1	-	-
7,4	0,4	-	1,0	0,8	-	0,1	-	-	0,1	0,1	0,3	0,1	-	-
165	15	-	-	-	-	-	-	-	-	-	-	-	-	7
6,7	0,6	-	-	-	-	-	-	-	-	-	-	-	-	0,3
175	9	8	20	10	-	4	1	-	3	3	20	4	-	-
7,0	0,4	0,3	0,8	0,4	-	0,2	0	-	0,1	0,1	0,8	0,2	-	-
606	56	-	-	-	-	-	-	-	-	-	-	-	-	26
10,2	0,9	-	-	-	-	-	-	-	-	-	-	-	-	0,4
597	23	28	57	19	-	7	6	-	8	3	37	20	-	-
10,0	0,4	0,5	1,0	0,3	-	0,1	0,1	-	0,1	0,1	0,6	0,3	-	-
172	16	-	-	-	-	-	-	-	-	-	-	-	-	21
7,3	0,7	-	-	-	-	-	-	-	-	-	-	-	-	0,9
183	8	4	18	19	1	10	6	-	1	3	14	3	-	-
7,7	0,3	0,2	0,8	0,8	0	0,4	0,3	-	0	0,1	0,6	0,1	-	-
1 083	103	-	-	-	-	-	-	-	-	-	-	-	-	57
8,3	0,8	-	-	-	-	-	-	-	-	-	-	-	-	0,4
1 125	50	43	112	61	1	22	15	-	14	10	81	29	-	-
8,6	0,4	0,3	0,9	0,5	0	0,2	0,1	-	0,1	0,1	0,6	0,2	-	-
7 216	349	-	-	699	-	-	-	-	-	-	-	-	-	133
7,3	0,4	-	-	0,7	-	-	-	-	-	-	-	-	-	0,1
7 961	306	353	802	632	26	129	138	12	129	76	681	111	-	-
8,1	0,3	0,4	0,8	0,6	0	0,1	0,1	0	0,1	0,1	0,7	0,1	-	-

Noch: 8. Bundestagswahl 2017 - Erst- und Zweitstimmen- in den Gemeinden Niedersachsens

BWK	LWK	Einheitsgemeinde (EG) Samtgemeinde (SG) Gemeindefreier Bezirk (GB) Mitgliedsgemeinde (MG) Briefwahl (BW)	Wahlbe- rechtigte	Wählende	Ungültige Stimmen	Gültige Stimmen	CDU	SPD	GRÜNE	DIE LINKE.	FDP
35	44	358002 EG Bispingen									
		Zahl I	5 090	4 028	24	4 004	1 620	1 535	185	156	189
		%		79,1	0,6	100	40,5	38,3	4,6	3,9	4,7
		Zahl II			19	4 009	1 745	979	298	195	351
		%			0,5	100	43,5	24,4	7,4	4,9	8,8
35	43	358004 EG Bomlitz									
		Zahl I	5 565	4 378	24	4 354	1 235	2 201	190	197	165
		%		78,7	0,5	100	28,4	50,6	4,4	4,5	3,8
		Zahl II			21	4 357	1 359	1 544	327	313	282
		%			0,5	100	31,2	35,4	7,5	7,2	6,5
35	43	358008 EG Bad Fallingb., Stadt									
		Zahl I	9 000	6 483	53	6 430	2 021	2 984	269	256	275
		%		72,0	0,8	100	31,4	46,4	4,2	4,0	4,3
		Zahl II			47	6 436	2 260	1 942	463	358	548
		%			0,7	100	35,1	30,2	7,2	5,6	8,5
35	44	358016 EG Munster, Stadt									
		Zahl I	11 980	8 288	84	8 204	2 742	3 858	166	272	299
		%		69,2	1,0	100	33,4	47,0	2,0	3,3	3,6
		Zahl II			87	8 201	3 358	2 219	360	399	643
		%			1,0	100	40,9	27,1	4,4	4,9	7,8
35	44	358017 EG Neuenkirchen									
		Zahl I	4 524	3 579	15	3 564	1 615	1 258	153	84	174
		%		79,1	0,4	100	45,3	35,3	4,3	2,4	4,9
		Zahl II			25	3 554	1 664	744	260	141	343
		%			0,7	100	46,8	20,9	7,3	4,0	9,7
35	44	358019 EG Schneverdingen, Stadt									
		Zahl I	14 872	11 449	85	11 364	4 339	4 601	523	454	476
		%		77,0	0,7	100	38,2	40,5	4,6	4,0	4,2
		Zahl II			83	11 366	4 569	2 997	883	651	887
		%			0,7	100	40,2	26,4	7,8	5,7	7,8
35	44	358021 EG Soltau, Stadt									
		Zahl I	16 974	12 375	125	12 250	4 296	5 227	506	473	527
		%		72,9	1,0	100	35,1	42,7	4,1	3,9	4,3
		Zahl II			116	12 259	4 605	3 222	1 023	697	1 057
		%			0,9	100	37,6	26,3	8,3	5,7	8,6
35	43	358022 EG Walsrode, Stadt									
		Zahl I	18 193	13 714	92	13 622	4 617	5 974	704	539	605
		%		75,4	0,7	100	33,9	43,9	5,2	4,0	4,4
		Zahl II			103	13 611	4 868	4 008	1 093	820	1 176
		%			0,8	100	35,8	29,4	8,0	6,0	8,6
35	43	358023 EG Wietzen- dorf									
		Zahl I	3 250	2 560	14	2 546	1 008	1 006	89	58	131
		%		78,8	0,5	100	39,6	39,5	3,5	2,3	5,1
		Zahl II			14	2 546	1 091	613	152	93	253
		%			0,5	100	42,9	24,1	6,0	3,7	9,9
35	43	358001 MG Ahlden (Aller), Flecken									
		Zahl I	1 216	735	8	727	184	364	44	32	27
		%		60,4	1,1	100	25,3	50,1	6,1	4,4	3,7
		Zahl II			6	729	224	224	78	54	42
		%			0,8	100	30,7	30,7	10,7	7,4	5,8

AfD	PIRATEN	NPD	Tier- schutz- partei	FREIE WÄHLER	MLPD	BGE	DiB	DKP	DM	ÖDP	Die PARTEI	V- Partei³	Bünd- nis C	Einzel- bewer- ber
275	-	-	-	44	-	-	-	-	-	-	-	-	-	-
6,9	-	-	-	1,1	-	-	-	-	-	-	-	-	-	-
308	19	14	39	14	1	8	3	-	2	4	21	8	-	-
7,7	0,5	0,3	1,0	0,3	0	0,2	0,1	-	0	0,1	0,5	0,2	-	-
323	-	-	-	43	-	-	-	-	-	-	-	-	-	-
7,4	-	-	-	1,0	-	-	-	-	-	-	-	-	-	-
369	10	16	46	20	1	9	3	-	15	7	33	3	-	-
8,5	0,2	0,4	1,1	0,5	0	0,2	0,1	-	0,3	0,2	0,8	0,1	-	-
570	-	-	-	55	-	-	-	-	-	-	-	-	-	-
8,9	-	-	-	0,9	-	-	-	-	-	-	-	-	-	-
642	23	23	62	30	1	6	4	-	13	4	51	6	-	-
10,0	0,4	0,4	1,0	0,5	0	0,1	0,1	-	0,2	0,1	0,8	0,1	-	-
813	-	-	-	54	-	-	-	-	-	-	-	-	-	-
9,9	-	-	-	0,7	-	-	-	-	-	-	-	-	-	-
950	24	28	80	29	1	11	5	1	20	4	62	7	-	-
11,6	0,3	0,3	1,0	0,4	0	0,1	0,1	0	0,2	0	0,8	0,1	-	-
248	-	-	-	32	-	-	-	-	-	-	-	-	-	-
7,0	-	-	-	0,9	-	-	-	-	-	-	-	-	-	-
297	13	13	26	14	2	4	2	-	5	1	22	3	-	-
8,4	0,4	0,4	0,7	0,4	0,1	0,1	0,1	-	0,1	0	0,6	0,1	-	-
880	-	-	-	91	-	-	-	-	-	-	-	-	-	-
7,7	-	-	-	0,8	-	-	-	-	-	-	-	-	-	-
981	37	64	119	48	4	15	14	1	10	13	66	7	-	-
8,6	0,3	0,6	1,0	0,4	0	0,1	0,1	0	0,1	0,1	0,6	0,1	-	-
1 118	-	-	-	103	-	-	-	-	-	-	-	-	-	-
9,1	-	-	-	0,8	-	-	-	-	-	-	-	-	-	-
1 261	40	34	103	58	-	19	14	1	26	7	82	10	-	-
10,3	0,3	0,3	0,8	0,5	-	0,2	0,1	0	0,2	0,1	0,7	0,1	-	-
1 101	-	-	-	82	-	-	-	-	-	-	-	-	-	-
8,1	-	-	-	0,6	-	-	-	-	-	-	-	-	-	-
1 237	35	39	109	61	3	20	8	1	18	21	82	12	-	-
9,1	0,3	0,3	0,8	0,4	0	0,1	0,1	0	0,1	0,2	0,6	0,1	-	-
232	-	-	-	22	-	-	-	-	-	-	-	-	-	-
9,1	-	-	-	0,9	-	-	-	-	-	-	-	-	-	-
267	7	6	27	11	-	5	2	-	3	2	11	3	-	-
10,5	0,3	0,2	1,1	0,4	-	0,2	0,1	-	0,1	0,1	0,4	0,1	-	-
65	-	-	-	11	-	-	-	-	-	-	-	-	-	-
8,9	-	-	-	1,5	-	-	-	-	-	-	-	-	-	-
73	4	3	6	9	-	-	-	-	4	1	7	-	-	-
10,0	0,5	0,4	0,8	1,2	-	-	-	-	0,5	0,1	1,0	-	-	-

Noch: 8. Bundestagswahl 2017 - Erst- und Zweitstimmen- in den Gemeinden Niedersachsens

BWK	LWK	Einheitsgemeinde (EG) Samtgemeinde (SG) Gemeindefreier Bezirk (GB) Mitgliedsgemeinde (MG) Briefwahl (BW)	Wahlbe- rechtigte	Wählende	Ungültige Stimmen	Gültige Stimmen	CDU	SPD	GRÜNE	DIE LINKE.	FDP
35	43	358006 MG Eickeloh									
		Zahl I	627	405	5	400	132	186	11	13	14
		%		64,6	1,2	100	33,0	46,5	2,8	3,3	3,5
		Zahl II			3	402	137	142	22	15	22
		%			0,7	100	34,1	35,3	5,5	3,7	5,5
35	43	358011 MG Grethem									
		Zahl I	517	318	1	317	101	153	10	9	22
		%		61,5	0,3	100	31,9	48,3	3,2	2,8	6,9
		Zahl II			1	317	110	103	21	15	30
		%			0,3	100	34,7	32,5	6,6	4,7	9,5
35	43	358012 MG Hademstorf									
		Zahl I	678	426	2	424	103	251	12	14	10
		%		62,8	0,5	100	24,3	59,2	2,8	3,3	2,4
		Zahl II			-	426	118	192	23	26	11
		%			0	100	27,7	45,1	5,4	6,1	2,6
35	43	358014 MG Hodenhagen									
		Zahl I	2 272	1 356	16	1 340	434	669	38	38	46
		%		59,7	1,2	100	32,4	49,9	2,8	2,8	3,4
		Zahl II			17	1 339	495	426	90	71	100
		%			1,3	100	37,0	31,8	6,7	5,3	7,5
35	43	358401 BW Ahlden									
		Zahl I	-	777	5	772	270	328	31	32	40
		%		0	0,6	100	35,0	42,5	4,0	4,1	5,2
		Zahl II			3	774	280	211	57	41	81
		%			0,4	100	36,2	27,3	7,4	5,3	10,5
		SG1 Ahlden									
		Zahl I	5 310	4 017	37	3 980	1 224	1 951	146	138	159
		%		75,6	0,9	100	30,8	49,0	3,7	3,5	4,0
		Zahl II			30	3 987	1 364	1 298	291	222	286
		%			0,7	100	34,2	32,6	7,3	5,6	7,2
35	43	358003 MG Böhme									
		Zahl I	774	476	9	467	142	202	25	22	22
		%		61,5	1,9	100	30,4	43,3	5,4	4,7	4,7
		Zahl II			10	466	148	140	32	32	40
		%			2,1	100	31,8	30,0	6,9	6,9	8,6
35	43	358009 MG Frankenfeld									
		Zahl I	407	274	-	274	99	115	18	7	8
		%		67,3	0	100	36,1	42,0	6,6	2,6	2,9
		Zahl II			1	273	105	85	25	9	12
		%			0,4	100	38,5	31,1	9,2	3,3	4,4
35	43	358013 MG Häuslingen									
		Zahl I	635	374	3	371	138	157	16	11	13
		%		58,9	0,8	100	37,2	42,3	4,3	3,0	3,5
		Zahl II			3	371	146	96	17	26	30
		%			0,8	100	39,4	25,9	4,6	7,0	8,1
35	43	358018 MG Rethem (Aller), Stadt									
		Zahl I	1 716	997	6	991	378	429	35	37	28
		%		58,1	0,6	100	38,1	43,3	3,5	3,7	2,8
		Zahl II			7	990	370	316	58	55	75
		%			0,7	100	37,4	31,9	5,9	5,6	7,6

AfD	PIRATEN	NPD	Tier- schutz- partei	FREIE WÄHLER	MLPD	BGE	DiB	DKP	DM	ÖDP	Die PARTEI	V- Partei³	Bünd- nis C	Einzel- bewer- ber
37	-	-	-	7	-	-	-	-	-	-	-	-	-	-
9,3	-	-	-	1,8	-	-	-	-	-	-	-	-	-	-
44	3	3	2	4	-	-	-	-	4	1	3	-	-	-
10,9	0,7	0,7	0,5	1,0	-	-	-	-	1,0	0,2	0,7	-	-	-
19	-	-	-	3	-	-	-	-	-	-	-	-	-	-
6,0	-	-	-	0,9	-	-	-	-	-	-	-	-	-	-
27	-	-	1	5	-	-	-	-	1	-	3	1	-	-
8,5	-	-	0,3	1,6	-	-	-	-	0,3	-	0,9	0,3	-	-
29	-	-	-	5	-	-	-	-	-	-	-	-	-	-
6,8	-	-	-	1,2	-	-	-	-	-	-	-	-	-	-
41	2	2	2	1	-	1	-	-	2	-	5	-	-	-
9,6	0,5	0,5	0,5	0,2	-	0,2	-	-	0,5	-	1,2	-	-	-
112	-	-	-	3	-	-	-	-	-	-	-	-	-	-
8,4	-	-	-	0,2	-	-	-	-	-	-	-	-	-	-
113	2	9	13	6	-	1	-	-	2	1	10	-	-	-
8,4	0,1	0,7	1,0	0,4	-	0,1	-	-	0,1	0,1	0,7	-	-	-
56	-	-	-	15	-	-	-	-	-	-	-	-	-	-
7,3	-	-	-	1,9	-	-	-	-	-	-	-	-	-	-
67	3	2	14	8	-	2	-	-	2	2	2	2	-	-
8,7	0,4	0,3	1,8	1,0	-	0,3	-	-	0,3	0,3	0,3	0,3	-	-
318	-	-	-	44	-	-	-	-	-	-	-	-	-	-
8,0	-	-	-	1,1	-	-	-	-	-	-	-	-	-	-
365	14	19	38	33	-	4	-	-	15	5	30	3	-	-
9,2	0,4	0,5	1,0	0,8	-	0,1	-	-	0,4	0,1	0,8	0,1	-	-
51	-	-	-	3	-	-	-	-	-	-	-	-	-	-
10,9	-	-	-	0,6	-	-	-	-	-	-	-	-	-	-
60	1	3	3	1	-	2	1	-	-	-	2	1	-	-
12,9	0,2	0,6	0,6	0,2	-	0,4	0,2	-	-	-	0,4	0,2	-	-
22	-	-	-	5	-	-	-	-	-	-	-	-	-	-
8,0	-	-	-	1,8	-	-	-	-	-	-	-	-	-	-
27	1	-	5	3	-	-	-	-	-	-	1	-	-	-
9,9	0,4	-	1,8	1,1	-	-	-	-	-	-	0,4	-	-	-
31	-	-	-	5	-	-	-	-	-	-	-	-	-	-
8,4	-	-	-	1,3	-	-	-	-	-	-	-	-	-	-
39	2	3	2	3	-	-	-	1	-	-	2	4	-	-
10,5	0,5	0,8	0,5	0,8	-	-	-	0,3	-	-	0,5	1,1	-	-
76	-	-	-	8	-	-	-	-	-	-	-	-	-	-
7,7	-	-	-	0,8	-	-	-	-	-	-	-	-	-	-
88	2	1	12	-	2	3	-	-	2	1	4	1	-	-
8,9	0,2	0,1	1,2	-	0,2	0,3	-	-	0,2	0,1	0,4	0,1	-	-

Noch: 8. Bundestagswahl 2017 - Erst- und Zweitstimmen- in den Gemeinden Niedersachsens

BWK	LWK	Einheitsgemeinde (EG) Samtgemeinde (SG) Gemeindefreier Bezirk (GB) Mitgliedsgemeinde (MG) Briefwahl (BW)	Wahlbe- rechtigte	Wählende	Ungültige Stimmen	Gültige Stimmen	CDU	SPD	GRÜNE	DIE LINKE.	FDP
35	43	358402 BW Rethem/Aller									
		Zahl I	-	589	3	586	201	248	33	26	29
		%		0	0,5	100	34,3	42,3	5,6	4,4	4,9
		Zahl II			3	586	217	183	44	30	42
		%			0,5	100	37,0	31,2	7,5	5,1	7,2
		SG2 Rethem/Aller									
		Zahl I	3 532	2 710	21	2 689	958	1 151	127	103	100
		%		76,7	0,8	100	35,6	42,8	4,7	3,8	3,7
		Zahl II			24	2 686	986	820	176	152	199
		%			0,9	100	36,7	30,5	6,6	5,7	7,4
35	43	358005 MG Buchholz (Aller)									
		Zahl I	1 692	1 065	7	1 058	359	440	39	44	55
		%		62,9	0,7	100	33,9	41,6	3,7	4,2	5,2
		Zahl II			8	1 057	356	307	79	63	91
		%			0,8	100	33,7	29,0	7,5	6,0	8,6
35	43	358007 MG Essel									
		Zahl I	905	583	3	580	189	237	15	31	30
		%		64,4	0,5	100	32,6	40,9	2,6	5,3	5,2
		Zahl II			3	580	205	160	26	41	52
		%			0,5	100	35,3	27,6	4,5	7,1	9,0
35	43	358010 MG Gilten									
		Zahl I	961	620	4	616	236	243	30	33	21
		%		64,5	0,6	100	38,3	39,4	4,9	5,4	3,4
		Zahl II			4	616	238	156	54	37	53
		%			0,6	100	38,6	25,3	8,8	6,0	8,6
35	43	358015 MG Lindwedel									
		Zahl I	2 116	1 351	11	1 340	416	516	66	79	63
		%		63,8	0,8	100	31,0	38,5	4,9	5,9	4,7
		Zahl II			13	1 338	417	386	84	91	114
		%			1,0	100	31,2	28,8	6,3	6,8	8,5
35	43	358020 MG Schwarmstedt									
		Zahl I	4 278	2 697	27	2 670	821	1 271	117	92	115
		%		63,0	1,0	100	30,7	47,6	4,4	3,4	4,3
		Zahl II			28	2 669	870	868	216	140	207
		%			1,0	100	32,6	32,5	8,1	5,2	7,8
35	43	358403 BW Schwarmstedt									
		Zahl I	-	1 523	5	1 518	482	603	92	66	96
		%		0	0,3	100	31,8	39,7	6,1	4,3	6,3
		Zahl II			5	1 518	489	450	117	76	173
		%			0,3	100	32,2	29,6	7,7	5,0	11,4
		SG3 Schwarmstedt									
		Zahl I	9 952	7 839	57	7 782	2 503	3 310	359	345	380
		%		78,8	0,7	100	32,2	42,5	4,6	4,4	4,9
		Zahl II			61	7 778	2 575	2 327	576	448	690
		%			0,8	100	33,1	29,9	7,4	5,8	8,9
35	43	358501 GB Osterheide									
		Zahl I	438	301	4	297	79	149	2	13	11
		%		68,7	1,3	100	26,6	50,2	0,7	4,4	3,7
		Zahl II			4	297	94	99	11	9	17
		%			1,3	100	31,6	33,3	3,7	3,0	5,7

AfD	PIRATEN	NPD	Tier- schutz- partei	FREIE WÄHLER	MLPD	BGE	DiB	DKP	DM	ÖDP	Die PARTEI	V- Partei³	Bünd- nis C	Einzel- bewer- ber
39	-	-	-	10	-	-	-	-	-	-	-	-	-	-
6,7	-	-	-	1,7	-	-	-	-	-	-	-	-	-	-
41	2	2	7	4	-	3	1	-	1	-	3	6	-	-
7,0	0,3	0,3	1,2	0,7	-	0,5	0,2	-	0,2	-	0,5	1,0	-	-
219	-	-	-	31	-	-	-	-	-	-	-	-	-	-
8,1	-	-	-	1,2	-	-	-	-	-	-	-	-	-	-
255	8	9	29	11	2	8	2	1	3	1	12	12	-	-
9,5	0,3	0,3	1,1	0,4	0,1	0,3	0,1	0	0,1	0	0,4	0,4	-	-
118	-	-	-	3	-	-	-	-	-	-	-	-	-	-
11,2	-	-	-	0,3	-	-	-	-	-	-	-	-	-	-
133	1	3	9	4	-	-	1	-	-	3	6	1	-	-
12,6	0,1	0,3	0,9	0,4	-	-	0,1	-	-	0,3	0,6	0,1	-	-
72	-	-	-	6	-	-	-	-	-	-	-	-	-	-
12,4	-	-	-	1,0	-	-	-	-	-	-	-	-	-	-
77	1	1	7	4	-	-	1	-	1	-	4	-	-	-
13,3	0,2	0,2	1,2	0,7	-	-	0,2	-	0,2	-	0,7	-	-	-
50	-	-	-	3	-	-	-	-	-	-	-	-	-	-
8,1	-	-	-	0,5	-	-	-	-	-	-	-	-	-	-
58	1	5	7	3	-	1	1	-	1	-	1	-	-	-
9,4	0,2	0,8	1,1	0,5	-	0,2	0,2	-	0,2	-	0,2	-	-	-
178	-	-	-	22	-	-	-	-	-	-	-	-	-	-
13,3	-	-	-	1,6	-	-	-	-	-	-	-	-	-	-
192	8	9	17	6	-	-	1	-	3	-	9	1	-	-
14,3	0,6	0,7	1,3	0,4	-	-	0,1	-	0,2	-	0,7	0,1	-	-
232	-	-	-	22	-	-	-	-	-	-	-	-	-	-
8,7	-	-	-	0,8	-	-	-	-	-	-	-	-	-	-
288	9	6	18	9	-	1	3	-	2	6	24	2	-	-
10,8	0,3	0,2	0,7	0,3	-	0	0,1	-	0,1	0,2	0,9	0,1	-	-
151	-	-	-	28	-	-	-	-	-	-	-	-	-	-
9,9	-	-	-	1,8	-	-	-	-	-	-	-	-	-	-
147	4	5	15	20	-	2	2	-	2	3	10	3	-	-
9,7	0,3	0,3	1,0	1,3	-	0,1	0,1	-	0,1	0,2	0,7	0,2	-	-
801	-	-	-	84	-	-	-	-	-	-	-	-	-	-
10,3	-	-	-	1,1	-	-	-	-	-	-	-	-	-	-
895	24	29	73	46	-	4	9	-	9	12	54	7	-	-
11,5	0,3	0,4	0,9	0,6	-	0,1	0,1	-	0,1	0,2	0,7	0,1	-	-
40	-	-	-	3	-	-	-	-	-	-	-	-	-	-
13,5	-	-	-	1,0	-	-	-	-	-	-	-	-	-	-
45	2	3	9	-	-	1	-	-	3	-	2	2	-	-
15,2	0,7	1,0	3,0	-	-	0,3	-	-	1,0	-	0,7	0,7	-	-

Noch: 8. Bundestagswahl 2017 - Erst- und Zweitstimmen- in den Gemeinden Niedersachsens

BWK	LWK	Einheitsgemeinde (EG) Samtgemeinde (SG) Gemeindefreier Bezirk (GB) Mitgliedsgemeinde (MG) Briefwahl (BW)	Wahlbe- rechtigte	Wählende	Ungültige Stimmen	Gültige Stimmen	CDU	SPD	GRÜNE	DIE LINKE.	FDP
358 Heidekreis											
		Zahl I	108 680	81 721	635	81 086	28 257	35 205	3 419	3 088	3 491
		%		75,2	0,8	100	34,8	43,4	4,2	3,8	4,3
		Zahl II			634	81 087	30 538	22 812	5 913	4 498	6 732
		%			0,8	100	37,7	28,1	7,3	5,5	8,3
30	55	359010 EG Buxtehude,Hansestadt									
		Zahl I	30 924	24 291	173	24 118	8 847	7 003	2 295	1 691	1 935
		%		78,6	0,7	100	36,7	29,0	9,5	7,0	8,0
		Zahl II			110	24 181	7 893	6 024	2 624	1 907	2 544
		%			0,5	100	32,6	24,9	10,9	7,9	10,5
29	56	359013 EG Drochtersen									
		Zahl I	9 127	6 651	64	6 587	3 083	2 039	277	232	308
		%		72,9	1,0	100	46,8	31,0	4,2	3,5	4,7
		Zahl II			47	6 604	2 763	1 874	342	283	538
		%			0,7	100	41,8	28,4	5,2	4,3	8,1
30	55	359028 EG Jork									
		Zahl I	8 981	7 450	68	7 382	3 400	1 877	556	352	517
		%		83,0	0,9	100	46,1	25,4	7,5	4,8	7,0
		Zahl II			37	7 413	2 887	1 629	672	409	961
		%			0,5	100	38,9	22,0	9,1	5,5	13,0
30	56	359038 EG Stade,Hansestadt									
		Zahl I	36 349	26 289	241	26 048	10 036	7 974	1 856	1 722	1 664
		%		72,3	0,9	100	38,5	30,6	7,1	6,6	6,4
		Zahl II			189	26 100	8 605	6 660	2 401	2 109	2 599
		%			0,7	100	33,0	25,5	9,2	8,1	10,0
30	55	359003 MG Apensen									
		Zahl I	3 162	1 947	14	1 933	908	500	124	105	126
		%		61,6	0,7	100	47,0	25,9	6,4	5,4	6,5
		Zahl II			11	1 936	794	425	142	128	208
		%			0,6	100	41,0	22,0	7,3	6,6	10,7
30	55	359006 MG Beckdorf									
		Zahl I	2 063	1 322	4	1 318	555	361	116	69	85
		%		64,1	0,3	100	42,1	27,4	8,8	5,2	6,4
		Zahl II			5	1 317	490	321	129	78	124
		%			0,4	100	37,2	24,4	9,8	5,9	9,4
30	55	359037 MG Sauensiek									
		Zahl I	1 869	1 193	7	1 186	538	304	78	59	61
		%		63,8	0,6	100	45,4	25,6	6,6	5,0	5,1
		Zahl II			6	1 187	457	274	90	68	105
		%			0,5	100	38,5	23,1	7,6	5,7	8,8
30	55	359401 BW Apensen									
		Zahl I	-	1 440	8	1 432	652	358	123	72	86
		%		0	0,6	100	45,5	25,0	8,6	5,0	6,0
		Zahl II			5	1 435	617	309	128	65	133
		%			0,3	100	43,0	21,5	8,9	4,5	9,3
SG1 Apensen											
		Zahl I	7 094	5 902	33	5 869	2 653	1 523	441	305	358
		%		83,2	0,6	100	45,2	25,9	7,5	5,2	6,1
		Zahl II			27	5 875	2 358	1 329	489	339	570
		%			0,5	100	40,1	22,6	8,3	5,8	9,7

AfD	PIRATEN	NPD	Tier- schutz- partei	FREIE WÄHLER	MLPD	BGE	DiB	DKP	DM	ÖDP	Die PARTEI	V- Partei³	Bünd- nis C	Einzel- bewer- ber
6 938	-	-	-	688	-	-	-	-	-	-	-	-	-	-
8,6	-	-	-	0,8	-	-	-	-	-	-	-	-	-	-
7 872	256	297	760	375	15	114	66	5	142	81	528	83	-	-
9,7	0,3	0,4	0,9	0,5	0	0,1	0,1	0	0,2	0,1	0,7	0,1	-	-
2 077	243	-	-	-	-	-	-	-	-	-	-	-	-	27
8,6	1,0	-	-	-	-	-	-	-	-	-	-	-	-	0,1
2 233	123	70	244	102	5	43	42	3	42	28	223	31	-	-
9,2	0,5	0,3	1,0	0,4	0	0,2	0,2	0	0,2	0,1	0,9	0,1	-	-
573	-	-	-	75	-	-	-	-	-	-	-	-	-	-
8,7	-	-	-	1,1	-	-	-	-	-	-	-	-	-	-
610	17	24	49	42	-	9	2	1	6	5	37	2	-	-
9,2	0,3	0,4	0,7	0,6	-	0,1	0	0	0,1	0,1	0,6	0	-	-
599	74	-	-	-	-	-	-	-	-	-	-	-	-	7
8,1	1,0	-	-	-	-	-	-	-	-	-	-	-	-	0,1
615	38	11	70	21	2	11	10	1	7	6	52	11	-	-
8,3	0,5	0,1	0,9	0,3	0	0,1	0,1	0	0,1	0,1	0,7	0,1	-	-
2 460	315	-	-	-	-	-	-	-	-	-	-	-	-	21
9,4	1,2	-	-	-	-	-	-	-	-	-	-	-	-	0,1
2 700	146	91	222	106	6	90	28	6	35	33	240	23	-	-
10,3	0,6	0,3	0,9	0,4	0	0,3	0,1	0	0,1	0,1	0,9	0,1	-	-
149	20	-	-	-	-	-	-	-	-	-	-	-	-	1
7,7	1,0	-	-	-	-	-	-	-	-	-	-	-	-	0,1
170	8	4	17	10	-	1	3	-	3	2	18	3	-	-
8,8	0,4	0,2	0,9	0,5	-	0,1	0,2	-	0,2	0,1	0,9	0,2	-	-
114	18	-	-	-	-	-	-	-	-	-	-	-	-	-
8,6	1,4	-	-	-	-	-	-	-	-	-	-	-	-	-
118	11	6	16	10	-	-	-	-	-	-	10	4	-	-
9,0	0,8	0,5	1,2	0,8	-	-	-	-	-	-	0,8	0,3	-	-
133	13	-	-	-	-	-	-	-	-	-	-	-	-	-
11,2	1,1	-	-	-	-	-	-	-	-	-	-	-	-	-
146	7	6	11	8	-	1	3	-	4	1	6	-	-	-
12,3	0,6	0,5	0,9	0,7	-	0,1	0,3	-	0,3	0,1	0,5	-	-	-
126	14	-	-	-	-	-	-	-	-	-	-	-	-	1
8,8	1,0	-	-	-	-	-	-	-	-	-	-	-	-	0,1
125	9	6	15	8	-	7	-	1	5	-	5	2	-	-
8,7	0,6	0,4	1,0	0,6	-	0,5	-	0,1	0,3	-	0,3	0,1	-	-
522	65	-	-	-	-	-	-	-	-	-	-	-	-	2
8,9	1,1	-	-	-	-	-	-	-	-	-	-	-	-	0
559	35	22	59	36	-	9	6	1	12	3	39	9	-	-
9,5	0,6	0,4	1,0	0,6	-	0,2	0,1	0	0,2	0,1	0,7	0,2	-	-

Noch: 8. Bundestagswahl 2017 - Erst- und Zweitstimmen- in den Gemeinden Niedersachsens

BWK	LWK	Einheitsgemeinde (EG) Samtgemeinde (SG) Gemeindefreier Bezirk (GB) Mitgliedsgemeinde (MG) Briefwahl (BW)	Wahlbe- rechtigte	Wählende	Ungültige Stimmen	Gültige Stimmen	CDU	SPD	GRÜNE	DIE LINKE.	FDP
30	56	359011 MG Deinste									
		Zahl I	1 575	982	9	973	470	272	48	39	54
		%		62,3	0,9	100	48,3	28,0	4,9	4,0	5,5
		Zahl II			9	973	405	226	66	53	100
		%			0,9	100	41,6	23,2	6,8	5,4	10,3
30	56	359017 MG Fredenbeck									
		Zahl I	4 863	3 001	19	2 982	1 422	848	145	133	152
		%		61,7	0,6	100	47,7	28,4	4,9	4,5	5,1
		Zahl II			16	2 985	1 200	791	173	138	293
		%			0,5	100	40,2	26,5	5,8	4,6	9,8
30	56	359031 MG Kutenholz									
		Zahl I	3 735	2 219	16	2 203	1 118	581	102	97	93
		%		59,4	0,7	100	50,7	26,4	4,6	4,4	4,2
		Zahl II			7	2 212	988	531	112	108	167
		%			0,3	100	44,7	24,0	5,1	4,9	7,5
30	56	359402 BW Fredenbeck									
		Zahl I	-	1 756	11	1 745	836	497	104	74	72
		%		0	0,6	100	47,9	28,5	6,0	4,2	4,1
		Zahl II			8	1 748	750	428	125	92	144
		%			0,5	100	42,9	24,5	7,2	5,3	8,2
		SG2 Fredenbeck									
		Zahl I	10 173	7 958	55	7 903	3 846	2 198	399	343	371
		%		78,2	0,7	100	48,7	27,8	5,0	4,3	4,7
		Zahl II			40	7 918	3 343	1 976	476	391	704
		%			0,5	100	42,2	25,0	6,0	4,9	8,9
30	55	359002 MG Ahlerstedt									
		Zahl I	4 146	2 775	22	2 753	1 564	557	132	111	125
		%		66,9	0,8	100	56,8	20,2	4,8	4,0	4,5
		Zahl II			17	2 758	1 369	529	123	130	236
		%			0,6	100	49,6	19,2	4,5	4,7	8,6
30	55	359005 MG Bargstedt									
		Zahl I	1 622	1 022	4	1 018	527	250	60	39	44
		%		63,0	0,4	100	51,8	24,6	5,9	3,8	4,3
		Zahl II			3	1 019	460	233	66	39	91
		%			0,3	100	45,1	22,9	6,5	3,8	8,9
30	55	359008 MG Brest									
		Zahl I	635	440	4	436	273	72	26	22	17
		%		69,3	0,9	100	62,6	16,5	6,0	5,0	3,9
		Zahl II			3	437	245	71	26	20	30
		%			0,7	100	56,1	16,2	5,9	4,6	6,9
30	55	359023 MG Harsefeld,Flecken									
		Zahl I	10 331	6 342	48	6 294	2 712	1 807	475	311	306
		%		61,4	0,8	100	43,1	28,7	7,5	4,9	4,9
		Zahl II			34	6 308	2 319	1 630	485	372	570
		%			0,5	100	36,8	25,8	7,7	5,9	9,0
30	55	359403 BW Harsefeld									
		Zahl I	-	2 621	16	2 605	1 222	671	238	138	115
		%		0	0,6	100	46,9	25,8	9,1	5,3	4,4
		Zahl II			9	2 612	1 119	609	195	162	227
		%			0,3	100	42,8	23,3	7,5	6,2	8,7

AfD	PIRATEN	NPD	Tier- schutz- partei	FREIE WÄHLER	MLPD	BGE	DiB	DKP	DM	ÖDP	Die PARTEI	V- Partei³	Bünd- nis C	Einzel- bewer- ber
84	4	-	-	-	-	-	-	-	-	-	-	-	-	2
8,6	0,4	-	-	-	-	-	-	-	-	-	-	-	-	0,2
80	1	4	15	12	-	-	1	-	1	-	6	3	-	-
8,2	0,1	0,4	1,5	1,2	-	-	0,1	-	0,1	-	0,6	0,3	-	-
255	22	-	-	-	-	-	-	-	-	-	-	-	-	5
8,6	0,7	-	-	-	-	-	-	-	-	-	-	-	-	0,2
300	11	6	22	17	-	5	-	-	5	4	18	2	-	-
10,1	0,4	0,2	0,7	0,6	-	0,2	-	-	0,2	0,1	0,6	0,1	-	-
188	22	-	-	-	-	-	-	-	-	-	-	-	-	2
8,5	1,0	-	-	-	-	-	-	-	-	-	-	-	-	0,1
224	13	15	18	8	-	1	6	1	3	1	12	4	-	-
10,1	0,6	0,7	0,8	0,4	-	0	0,3	0	0,1	0	0,5	0,2	-	-
140	17	-	-	-	-	-	-	-	-	-	-	-	-	5
8,0	1,0	-	-	-	-	-	-	-	-	-	-	-	-	0,3
139	5	6	15	14	2	3	3	1	-	3	16	2	-	-
8,0	0,3	0,3	0,9	0,8	0,1	0,2	0,2	0,1	-	0,2	0,9	0,1	-	-
667	65	-	-	-	-	-	-	-	-	-	-	-	-	14
8,4	0,8	-	-	-	-	-	-	-	-	-	-	-	-	0,2
743	30	31	70	51	2	9	10	2	9	8	52	11	-	-
9,4	0,4	0,4	0,9	0,6	0	0,1	0,1	0	0,1	0,1	0,7	0,1	-	-
242	21	-	-	-	-	-	-	-	-	-	-	-	-	1
8,8	0,8	-	-	-	-	-	-	-	-	-	-	-	-	0
242	9	33	23	35	1	1	2	-	7	1	12	5	-	-
8,8	0,3	1,2	0,8	1,3	0	0	0,1	-	0,3	0	0,4	0,2	-	-
87	10	-	-	-	-	-	-	-	-	-	-	-	-	1
8,5	1,0	-	-	-	-	-	-	-	-	-	-	-	-	0,1
88	2	9	4	16	-	1	-	-	-	-	9	1	-	-
8,6	0,2	0,9	0,4	1,6	-	0,1	-	-	-	-	0,9	0,1	-	-
23	3	-	-	-	-	-	-	-	-	-	-	-	-	-
5,3	0,7	-	-	-	-	-	-	-	-	-	-	-	-	-
26	2	5	5	3	-	1	-	-	1	-	1	1	-	-
5,9	0,5	1,1	1,1	0,7	-	0,2	-	-	0,2	-	0,2	0,2	-	-
632	46	-	-	-	-	-	-	-	-	-	-	-	-	5
10,0	0,7	-	-	-	-	-	-	-	-	-	-	-	-	0,1
658	31	40	50	54	1	7	8	2	9	4	63	5	-	-
10,4	0,5	0,6	0,8	0,9	0	0,1	0,1	0	0,1	0,1	1,0	0,1	-	-
188	25	-	-	-	-	-	-	-	-	-	-	-	-	8
7,2	1,0	-	-	-	-	-	-	-	-	-	-	-	-	0,3
180	6	7	30	37	-	7	4	-	2	4	15	8	-	-
6,9	0,2	0,3	1,1	1,4	-	0,3	0,2	-	0,1	0,2	0,6	0,3	-	-

Noch: 8. Bundestagswahl 2017 - Erst- und Zweitstimmen- in den Gemeinden Niedersachsens

BWK	LWK	Einheitsgemeinde (EG) Samtgemeinde (SG) Gemeindefreier Bezirk (GB) Mitgliedsgemeinde (MG) Briefwahl (BW)	Wahlbe- rechtigte	Wählende	Ungültige Stimmen	Gültige Stimmen	CDU	SPD	GRÜNE	DIE LINKE.	FDP
SG3 Harsefeld											
		Zahl I	16 734	13 200	94	13 106	6 298	3 357	931	621	607
		%		78,9	0,7	100	48,1	25,6	7,1	4,7	4,6
		Zahl II			66	13 134	5 512	3 072	895	723	1 154
		%			0,5	100	42,0	23,4	6,8	5,5	8,8
30	55	359001 MG Agathenburg									
		Zahl I	941	613	3	610	297	149	37	27	47
		%		65,1	0,5	100	48,7	24,4	6,1	4,4	7,7
		Zahl II			2	611	246	133	49	33	80
		%			0,3	100	40,3	21,8	8,0	5,4	13,1
30	55	359007 MG Bliedersdorf									
		Zahl I	1 383	899	8	891	411	249	64	38	47
		%		65,0	0,9	100	46,1	27,9	7,2	4,3	5,3
		Zahl II			7	892	337	227	67	49	91
		%			0,8	100	37,8	25,4	7,5	5,5	10,2
30	55	359012 MG Dollern									
		Zahl I	1 553	941	11	930	412	279	43	43	57
		%		60,6	1,2	100	44,3	30,0	4,6	4,6	6,1
		Zahl II			6	935	326	278	54	63	106
		%			0,6	100	34,9	29,7	5,8	6,7	11,3
30	55	359027 MG Horneburg,Flecken									
		Zahl I	4 700	2 786	24	2 762	1 009	880	197	174	134
		%		59,3	0,9	100	36,5	31,9	7,1	6,3	4,9
		Zahl II			19	2 767	874	750	239	213	221
		%			0,7	100	31,6	27,1	8,6	7,7	8,0
30	55	359034 MG Nottensdorf									
		Zahl I	1 132	691	5	686	338	155	66	38	46
		%		61,0	0,7	100	49,3	22,6	9,6	5,5	6,7
		Zahl II			2	689	273	139	75	44	82
		%			0,3	100	39,6	20,2	10,9	6,4	11,9
30	55	359405 BW Horneburg									
		Zahl I	-	1 771	11	1 760	770	488	142	91	114
		%		0	0,6	100	43,8	27,7	8,1	5,2	6,5
		Zahl II			4	1 767	674	412	149	102	207
		%			0,2	100	38,1	23,3	8,4	5,8	11,7
SG5 Horneburg											
		Zahl I	9 709	7 701	62	7 639	3 237	2 200	549	411	445
		%		79,3	0,8	100	42,4	28,8	7,2	5,4	5,8
		Zahl II			40	7 661	2 730	1 939	633	504	787
		%			0,5	100	35,6	25,3	8,3	6,6	10,3
30	55	359020 MG Grünendeich									
		Zahl I	1 530	929	14	915	378	255	81	45	52
		%		60,7	1,5	100	41,3	27,9	8,9	4,9	5,7
		Zahl II			7	922	333	209	92	56	104
		%			0,8	100	36,1	22,7	10,0	6,1	11,3
30	55	359021 MG Guderhandviertel									
		Zahl I	918	557	4	553	253	129	54	21	34
		%		60,7	0,7	100	45,8	23,3	9,8	3,8	6,1
		Zahl II			3	554	219	119	51	37	55
		%			0,5	100	39,5	21,5	9,2	6,7	9,9

AfD	PIRATEN	NPD	Tier- schutz- partei	FREIE WÄHLER	MLPD	BGE	DiB	DKP	DM	ÖDP	Die PARTEI	V- Partei³	Bünd- nis C	Einzel- bewer- ber
1 172	105	-	-	-	-	-	-	-	-	-	-	-	-	15
8,9	0,8	-	-	-	-	-	-	-	-	-	-	-	-	0,1
1 194	50	94	112	145	2	17	14	2	19	9	100	20	-	-
9,1	0,4	0,7	0,9	1,1	0	0,1	0,1	0	0,1	0,1	0,8	0,2	-	-
47	6	-	-	-	-	-	-	-	-	-	-	-	-	-
7,7	1,0	-	-	-	-	-	-	-	-	-	-	-	-	-
49	2	1	8	2	-	2	1	-	-	-	4	1	-	-
8,0	0,3	0,2	1,3	0,3	-	0,3	0,2	-	-	-	0,7	0,2	-	-
78	3	-	-	-	-	-	-	-	-	-	-	-	-	1
8,8	0,3	-	-	-	-	-	-	-	-	-	-	-	-	0,1
90	2	3	9	4	2	1	-	-	-	-	7	3	-	-
10,1	0,2	0,3	1,0	0,4	0,2	0,1	-	-	-	-	0,8	0,3	-	-
89	7	-	-	-	-	-	-	-	-	-	-	-	-	-
9,6	0,8	-	-	-	-	-	-	-	-	-	-	-	-	-
88	3	1	2	4	-	1	4	-	-	-	3	2	-	-
9,4	0,3	0,1	0,2	0,4	-	0,1	0,4	-	-	-	0,3	0,2	-	-
328	34	-	-	-	-	-	-	-	-	-	-	-	-	6
11,9	1,2	-	-	-	-	-	-	-	-	-	-	-	-	0,2
333	17	12	33	26	1	7	5	1	4	2	27	2	-	-
12,0	0,6	0,4	1,2	0,9	0	0,3	0,2	0	0,1	0,1	1,0	0,1	-	-
38	5	-	-	-	-	-	-	-	-	-	-	-	-	-
5,5	0,7	-	-	-	-	-	-	-	-	-	-	-	-	-
48	2	1	7	4	2	-	2	-	3	-	6	1	-	-
7,0	0,3	0,1	1,0	0,6	0,3	-	0,3	-	0,4	-	0,9	0,1	-	-
137	15	-	-	-	-	-	-	-	-	-	-	-	-	3
7,8	0,9	-	-	-	-	-	-	-	-	-	-	-	-	0,2
145	10	3	28	7	-	7	5	-	4	1	11	2	-	-
8,2	0,6	0,2	1,6	0,4	-	0,4	0,3	-	0,2	0,1	0,6	0,1	-	-
717	70	-	-	-	-	-	-	-	-	-	-	-	-	10
9,4	0,9	-	-	-	-	-	-	-	-	-	-	-	-	0,1
753	36	21	87	47	5	18	17	1	11	3	58	11	-	-
9,8	0,5	0,3	1,1	0,6	0,1	0,2	0,2	0	0,1	0	0,8	0,1	-	-
95	8	-	-	-	-	-	-	-	-	-	-	-	-	1
10,4	0,9	-	-	-	-	-	-	-	-	-	-	-	-	0,1
98	6	3	6	3	-	3	-	-	-	-	9	-	-	-
10,6	0,7	0,3	0,7	0,3	-	0,3	-	-	-	-	1,0	-	-	-
59	3	-	-	-	-	-	-	-	-	-	-	-	-	-
10,7	0,5	-	-	-	-	-	-	-	-	-	-	-	-	-
62	3	-	3	-	-	-	-	-	-	-	5	-	-	-
11,2	0,5	-	0,5	-	-	-	-	-	-	-	0,9	-	-	-

Noch: 8. Bundestagswahl 2017 - Erst- und Zweitstimmen- in den Gemeinden Niedersachsens

BWK	LWK	Einheitsgemeinde (EG) Samtgemeinde (SG) Gemeindefreier Bezirk (GB) Mitgliedsgemeinde (MG) Briefwahl (BW)	Wahlbe- rechtigte	Wählende	Ungültige Stimmen	Gültige Stimmen	CDU	SPD	GRÜNE	DIE LINKE.	FDP
30	55	359026 MG Hollern-Twielenfleth									
		Zahl I	2 633	1 656	13	1 643	746	452	99	89	97
		%		62,9	0,8	100	45,4	27,5	6,0	5,4	5,9
		Zahl II			8	1 648	627	409	114	107	185
		%			0,5	100	38,0	24,8	6,9	6,5	11,2
30	55	359032 MG Mittelnkirchen									
		Zahl I	796	498	3	495	249	121	24	32	21
		%		62,6	0,6	100	50,3	24,4	4,8	6,5	4,2
		Zahl II			1	497	194	102	34	41	66
		%			0,2	100	39,0	20,5	6,8	8,2	13,3
30	55	359033 MG Neuenkirchen									
		Zahl I	599	392	3	389	170	101	36	24	25
		%		65,4	0,8	100	43,7	26,0	9,3	6,2	6,4
		Zahl II			2	390	145	89	38	28	54
		%			0,5	100	37,2	22,8	9,7	7,2	13,8
30	55	359039 MG Steinkirchen									
		Zahl I	1 285	812	3	809	369	230	63	41	39
		%		63,2	0,4	100	45,6	28,4	7,8	5,1	4,8
		Zahl II			4	808	336	205	75	42	77
		%			0,5	100	41,6	25,4	9,3	5,2	9,5
30	55	359406 BW Lühe									
		Zahl I	-	1 486	12	1 474	685	384	113	62	100
		%		0	0,8	100	46,5	26,1	7,7	4,2	6,8
		Zahl II			7	1 479	588	312	139	73	189
		%			0,5	100	39,8	21,1	9,4	4,9	12,8
		SG6 Lühe									
		Zahl I	7 761	6 330	52	6 278	2 850	1 672	470	314	368
		%		81,6	0,8	100	45,4	26,6	7,5	5,0	5,9
		Zahl II			32	6 298	2 442	1 445	543	384	730
		%			0,5	100	38,8	22,9	8,6	6,1	11,6
29	56	359004 MG Balje									
		Zahl I	811	509	10	499	224	174	20	19	19
		%		62,8	2,0	100	44,9	34,9	4,0	3,8	3,8
		Zahl II			8	501	197	165	28	23	34
		%			1,6	100	39,3	32,9	5,6	4,6	6,8
29	56	359018 MG Freiburg (Elbe),Flecken									
		Zahl I	1 541	740	5	735	313	257	18	35	33
		%		48,0	0,7	100	42,6	35,0	2,4	4,8	4,5
		Zahl II			2	738	291	219	29	47	57
		%			0,3	100	39,4	29,7	3,9	6,4	7,7
29	56	359030 MG Krummendeich									
		Zahl I	411	262	2	260	125	89	7	20	4
		%		63,7	0,8	100	48,1	34,2	2,7	7,7	1,5
		Zahl II			2	260	119	78	12	22	10
		%			0,8	100	45,8	30,0	4,6	8,5	3,8
29	56	359035 MG Oederquart									
		Zahl I	882	564	6	558	261	175	23	27	23
		%		63,9	1,1	100	46,8	31,4	4,1	4,8	4,1
		Zahl II			4	560	226	164	24	28	50
		%			0,7	100	40,4	29,3	4,3	5,0	8,9

AfD	PIRATEN	NPD	Tier- schutz- partei	FREIE WÄHLER	MLPD	BGE	DiB	DKP	DM	ÖDP	Die PARTEI	V- Partei³	Bünd- nis C	Einzel- bewer- ber
143	17	-	-	-	-	-	-	-	-	-	-	-	-	-
8,7	1,0	-	-	-	-	-	-	-	-	-	-	-	-	-
144	9	4	14	12	-	2	-	-	3	3	13	2	-	-
8,7	0,5	0,2	0,8	0,7	-	0,1	-	-	0,2	0,2	0,8	0,1	-	-
45	2	-	-	-	-	-	-	-	-	-	-	-	-	1
9,1	0,4	-	-	-	-	-	-	-	-	-	-	-	-	0,2
50	-	-	3	-	-	1	1	-	-	-	5	-	-	-
10,1	-	-	0,6	-	-	0,2	0,2	-	-	-	1,0	-	-	-
30	3	-	-	-	-	-	-	-	-	-	-	-	-	-
7,7	0,8	-	-	-	-	-	-	-	-	-	-	-	-	-
29	-	1	3	-	-	-	-	-	-	-	2	1	-	-
7,4	-	0,3	0,8	-	-	-	-	-	-	-	0,5	0,3	-	-
61	5	-	-	-	-	-	-	-	-	-	-	-	-	1
7,5	0,6	-	-	-	-	-	-	-	-	-	-	-	-	0,1
57	1	-	7	2	-	1	-	-	2	-	3	-	-	-
7,1	0,1	-	0,9	0,2	-	0,1	-	-	0,2	-	0,4	-	-	-
120	10	-	-	-	-	-	-	-	-	-	-	-	-	-
8,1	0,7	-	-	-	-	-	-	-	-	-	-	-	-	-
114	2	4	18	16	-	3	2	-	1	3	14	1	-	-
7,7	0,1	0,3	1,2	1,1	-	0,2	0,1	-	0,1	0,2	0,9	0,1	-	-
553	48	-	-	-	-	-	-	-	-	-	-	-	-	3
8,8	0,8	-	-	-	-	-	-	-	-	-	-	-	-	0
554	21	12	54	33	-	10	3	-	6	6	51	4	-	-
8,8	0,3	0,2	0,9	0,5	-	0,2	0	-	0,1	0,1	0,8	0,1	-	-
41	-	-	-	2	-	-	-	-	-	-	-	-	-	-
8,2	-	-	-	0,4	-	-	-	-	-	-	-	-	-	-
43	-	1	5	2	-	-	-	-	-	-	2	1	-	-
8,6	-	0,2	1,0	0,4	-	-	-	-	-	-	0,4	0,2	-	-
73	-	-	-	6	-	-	-	-	-	-	-	-	-	-
9,9	-	-	-	0,8	-	-	-	-	-	-	-	-	-	-
77	3	4	5	5	-	1	-	-	-	-	-	-	-	-
10,4	0,4	0,5	0,7	0,7	-	0,1	-	-	-	-	-	-	-	-
15	-	-	-	-	-	-	-	-	-	-	-	-	-	-
5,8	-	-	-	-	-	-	-	-	-	-	-	-	-	-
17	-	-	1	-	-	-	-	-	-	-	1	-	-	-
6,5	-	-	0,4	-	-	-	-	-	-	-	0,4	-	-	-
40	-	-	-	9	-	-	-	-	-	-	-	-	-	-
7,2	-	-	-	1,6	-	-	-	-	-	-	-	-	-	-
46	1	1	8	6	-	2	1	-	2	-	1	-	-	-
8,2	0,2	0,2	1,4	1,1	-	0,4	0,2	-	0,4	-	0,2	-	-	-

Noch: 8. Bundestagswahl 2017 - Erst- und Zweitstimmen- in den Gemeinden Niedersachsens

BWK	LWK	Einheitsgemeinde (EG) Samtgemeinde (SG) Gemeindefreier Bezirk (GB) Mitgliedsgemeinde (MG) Briefwahl (BW)	Wahlbe- rechtigte	Wählende	Ungültige Stimmen	Gültige Stimmen	CDU	SPD	GRÜNE	DIE LINKE.	FDP
29	56	359040 MG Wischhafen									
		Zahl I	2 373	1 390	14	1 376	646	432	55	53	75
		%		58,6	1,0	100	46,9	31,4	4,0	3,9	5,5
		Zahl II			11	1 379	573	400	70	68	101
		%			0,8	100	41,6	29,0	5,1	4,9	7,3
29	56	359407 BW Nordkehdingen									
		Zahl I	-	898	5	893	421	265	47	43	44
		%		0	0,6	100	47,1	29,7	5,3	4,8	4,9
		Zahl II			4	894	364	240	61	44	82
		%			0,4	100	40,7	26,8	6,8	4,9	9,2
		SG7 Nordkehdingen									
		Zahl I	6 018	4 363	42	4 321	1 990	1 392	170	197	198
		%		72,5	1,0	100	46,1	32,2	3,9	4,6	4,6
		Zahl II			31	4 332	1 770	1 266	224	232	334
		%			0,7	100	40,9	29,2	5,2	5,4	7,7
29	56	359009 MG Burweg									
		Zahl I	816	572	2	570	292	140	34	24	24
		%		70,1	0,3	100	51,2	24,6	6,0	4,2	4,2
		Zahl II			2	570	257	123	36	23	60
		%			0,3	100	45,1	21,6	6,3	4,0	10,5
29	56	359014 MG Düdenbüttel									
		Zahl I	772	492	2	490	247	121	29	15	17
		%		63,7	0,4	100	50,4	24,7	5,9	3,1	3,5
		Zahl II			1	491	223	112	40	21	37
		%			0,2	100	45,4	22,8	8,1	4,3	7,5
29	56	359015 MG Engelschoff									
		Zahl I	565	361	3	358	174	74	38	8	29
		%		63,9	0,8	100	48,6	20,7	10,6	2,2	8,1
		Zahl II			2	359	152	68	38	10	46
		%			0,6	100	42,3	18,9	10,6	2,8	12,8
29	56	359016 MG Estorf									
		Zahl I	1 165	716	3	713	360	195	46	26	36
		%		61,5	0,4	100	50,5	27,3	6,5	3,6	5,0
		Zahl II			5	711	334	184	48	24	54
		%			0,7	100	47,0	25,9	6,8	3,4	7,6
29	56	359019 MG Großenwürden									
		Zahl I	380	281	1	280	134	71	6	11	16
		%		73,9	0,4	100	47,9	25,4	2,1	3,9	5,7
		Zahl II			3	278	106	64	12	14	33
		%			1,1	100	38,1	23,0	4,3	5,0	11,9
29	56	359022 MG Hammah									
		Zahl I	2 366	1 505	11	1 494	670	400	76	79	80
		%		63,6	0,7	100	44,8	26,8	5,1	5,3	5,4
		Zahl II			8	1 497	587	365	97	82	151
		%			0,5	100	39,2	24,4	6,5	5,5	10,1
29	56	359024 MG Heinbockel									
		Zahl I	1 113	759	2	757	372	207	35	31	24
		%		68,2	0,3	100	49,1	27,3	4,6	4,1	3,2
		Zahl II			5	754	325	183	41	40	54
		%			0,7	100	43,1	24,3	5,4	5,3	7,2

AfD	PIRATEN	NPD	Tier- schutz- partei	FREIE WÄHLER	MLPD	BGE	DiB	DKP	DM	ÖDP	Die PARTEI	V- Partei³	Bünd- nis C	Einzel- bewer- ber
107	-	-	-	8	-	-	-	-	-	-	-	-	-	-
7,8	-	-	-	0,6	-	-	-	-	-	-	-	-	-	-
126	8	4	13	5	1	-	-	-	1	-	9	-	-	-
9,1	0,6	0,3	0,9	0,4	0,1	-	-	-	0,1	-	0,7	-	-	-
68	-	-	-	5	-	-	-	-	-	-	-	-	-	-
7,6	-	-	-	0,6	-	-	-	-	-	-	-	-	-	-
74	3	2	12	3	-	2	1	-	1	-	5	-	-	-
8,3	0,3	0,2	1,3	0,3	-	0,2	0,1	-	0,1	-	0,6	-	-	-
344	-	-	-	30	-	-	-	-	-	-	-	-	-	-
8,0	-	-	-	0,7	-	-	-	-	-	-	-	-	-	-
383	15	12	44	21	1	5	2	-	4	-	18	1	-	-
8,8	0,3	0,3	1,0	0,5	0	0,1	0	-	0,1	-	0,4	0	-	-
50	-	-	-	6	-	-	-	-	-	-	-	-	-	-
8,8	-	-	-	1,1	-	-	-	-	-	-	-	-	-	-
53	2	1	9	1	-	2	-	-	-	2	1	-	-	-
9,3	0,4	0,2	1,6	0,2	-	0,4	-	-	-	0,4	0,2	-	-	-
55	-	-	-	6	-	-	-	-	-	-	-	-	-	-
11,2	-	-	-	1,2	-	-	-	-	-	-	-	-	-	-
47	2	-	3	1	-	-	1	-	2	-	2	-	-	-
9,6	0,4	-	0,6	0,2	-	-	0,2	-	0,4	-	0,4	-	-	-
32	-	-	-	3	-	-	-	-	-	-	-	-	-	-
8,9	-	-	-	0,8	-	-	-	-	-	-	-	-	-	-
32	-	1	5	2	-	1	-	-	1	1	2	-	-	-
8,9	-	0,3	1,4	0,6	-	0,3	-	-	0,3	0,3	0,6	-	-	-
43	-	-	-	7	-	-	-	-	-	-	-	-	-	-
6,0	-	-	-	1,0	-	-	-	-	-	-	-	-	-	-
49	1	1	4	-	1	1	1	-	2	-	7	-	-	-
6,9	0,1	0,1	0,6	-	0,1	0,1	0,1	-	0,3	-	1,0	-	-	-
38	-	-	-	4	-	-	-	-	-	-	-	-	-	-
13,6	-	-	-	1,4	-	-	-	-	-	-	-	-	-	-
37	2	1	4	5	-	-	-	-	-	-	-	-	-	-
13,3	0,7	0,4	1,4	1,8	-	-	-	-	-	-	-	-	-	-
171	-	-	-	18	-	-	-	-	-	-	-	-	-	-
11,4	-	-	-	1,2	-	-	-	-	-	-	-	-	-	-
168	3	7	9	8	-	4	5	1	2	-	8	-	-	-
11,2	0,2	0,5	0,6	0,5	-	0,3	0,3	0,1	0,1	-	0,5	-	-	-
81	-	-	-	7	-	-	-	-	-	-	-	-	-	-
10,7	-	-	-	0,9	-	-	-	-	-	-	-	-	-	-
79	4	2	7	10	-	1	1	-	2	1	4	-	-	-
10,5	0,5	0,3	0,9	1,3	-	0,1	0,1	-	0,3	0,1	0,5	-	-	-

Noch: 8. Bundestagswahl 2017 - Erst- und Zweitstimmen- in den Gemeinden Niedersachsens

BWK	LWK	Einheitsgemeinde (EG) Samtgemeinde (SG) Gemeindefreier Bezirk (GB) Mitgliedsgemeinde (MG) Briefwahl (BW)	Wahlbe- rechtigte	Wählende	Ungültige Stimmen	Gültige Stimmen	CDU	SPD	GRÜNE	DIE LINKE.	FDP
29	56	359025 MG Himmelpforten									
		Zahl I	4 068	2 365	15	2 350	935	753	162	121	114
		%		58,1	0,6	100	39,8	32,0	6,9	5,1	4,9
		Zahl II			11	2 354	857	638	184	138	198
		%			0,5	100	36,4	27,1	7,8	5,9	8,4
29	56	359029 MG Kranenburg									
		Zahl I	568	389	2	387	202	101	15	9	16
		%		68,5	0,5	100	52,2	26,1	3,9	2,3	4,1
		Zahl II			1	388	176	94	19	8	38
		%			0,3	100	45,4	24,2	4,9	2,1	9,8
29	56	359036 MG Oldendorf									
		Zahl I	2 394	1 443	15	1 428	622	454	66	70	66
		%		60,3	1,0	100	43,6	31,8	4,6	4,9	4,6
		Zahl II			7	1 436	579	416	70	81	109
		%			0,5	100	40,3	29,0	4,9	5,6	7,6
29	56	359409 BW Oldendorf-Himmelpforten									
		Zahl I	-	2 063	12	2 051	1 022	536	126	75	105
		%		0	0,6	100	49,8	26,1	6,1	3,7	5,1
		Zahl II			6	2 057	897	467	180	91	193
		%			0,3	100	43,6	22,7	8,8	4,4	9,4
		SG9 Oldendorf-Himmelpforten									
		Zahl I	14 207	10 946	68	10 878	5 030	3 052	633	469	527
		%		77,0	0,6	100	46,2	28,1	5,8	4,3	4,8
		Zahl II			51	10 895	4 493	2 714	765	532	973
		%			0,5	100	41,2	24,9	7,0	4,9	8,9
		359 Stade									
		Zahl I	157 077	121 081	952	120 129	51 270	34 287	8 577	6 657	7 298
		%		77,1	0,8	100	42,7	28,5	7,1	5,5	6,1
		Zahl II			670	120 411	44 796	29 928	10 064	7 813	11 894
		%			0,6	100	37,2	24,9	8,4	6,5	9,9
44	47	360004 EG Bienenbüttel									
		Zahl I	5 427	4 396	28	4 368	1 675	1 330	410	274	261
		%		81,0	0,6	100	38,3	30,4	9,4	6,3	6,0
		Zahl II			26	4 370	1 511	1 085	459	309	425
		%			0,6	100	34,6	24,8	10,5	7,1	9,7
44	47	360025 EG Uelzen,Hansestadt									
		Zahl I	27 109	19 523	175	19 348	7 227	6 903	1 159	1 114	959
		%		72,0	0,9	100	37,4	35,7	6,0	5,8	5,0
		Zahl II			168	19 355	6 540	5 723	1 615	1 328	1 566
		%			0,9	100	33,8	29,6	8,3	6,9	8,1
44	47	360015 MG Oetzen									
		Zahl I	956	621	2	619	285	159	32	37	31
		%		65,0	0,3	100	46,0	25,7	5,2	6,0	5,0
		Zahl II			2	619	237	142	48	47	39
		%			0,3	100	38,3	22,9	7,8	7,6	6,3
44	47	360016 MG Rätzlingen									
		Zahl I	360	183	-	183	87	50	10	6	14
		%		50,8	0	100	47,5	27,3	5,5	3,3	7,7
		Zahl II			1	182	69	43	19	8	19
		%			0,5	100	37,9	23,6	10,4	4,4	10,4

AfD	PIRATEN	NPD	Tier- schutz- partei	FREIE WÄHLER	MLPD	BGE	DiB	DKP	DM	ÖDP	Die PARTEI	V- Partei³	Bünd- nis C	Einzel- bewer- ber
239	-	-	-	26	-	-	-	-	-	-	-	-	-	-
10,2	-	-	-	1,1	-	-	-	-	-	-	-	-	-	-
245	10	9	24	15	-	4	4	3	4	1	15	5	-	-
10,4	0,4	0,4	1,0	0,6	-	0,2	0,2	0,1	0,2	0	0,6	0,2	-	-
42	-	-	-	2	-	-	-	-	-	-	-	-	-	-
10,9	-	-	-	0,5	-	-	-	-	-	-	-	-	-	-
48	-	-	-	2	-	2	-	-	-	-	-	1	-	-
12,4	-	-	-	0,5	-	0,5	-	-	-	-	-	0,3	-	-
126	-	-	-	24	-	-	-	-	-	-	-	-	-	-
8,8	-	-	-	1,7	-	-	-	-	-	-	-	-	-	-
130	4	4	14	10	1	3	2	-	4	1	8	-	-	-
9,1	0,3	0,3	1,0	0,7	0,1	0,2	0,1	-	0,3	0,1	0,6	-	-	-
168	-	-	-	19	-	-	-	-	-	-	-	-	-	-
8,2	-	-	-	0,9	-	-	-	-	-	-	-	-	-	-
172	7	8	9	11	-	8	-	-	3	-	8	3	-	-
8,4	0,3	0,4	0,4	0,5	-	0,4	-	-	0,1	-	0,4	0,1	-	-
1 045	-	-	-	122	-	-	-	-	-	-	-	-	-	-
9,6	-	-	-	1,1	-	-	-	-	-	-	-	-	-	-
1 060	35	34	88	65	2	26	14	4	20	6	55	9	-	-
9,7	0,3	0,3	0,8	0,6	0	0,2	0,1	0	0,2	0,1	0,5	0,1	-	-
10 729	985	-	-	227	-	-	-	-	-	-	-	-	-	99
8,9	0,8	-	-	0,2	-	-	-	-	-	-	-	-	-	0,1
11 404	546	422	1 099	669	25	247	148	21	171	107	925	132	-	-
9,5	0,5	0,4	0,9	0,6	0	0,2	0,1	0	0,1	0,1	0,8	0,1	-	-
372	-	-	-	46	-	-	-	-	-	-	-	-	-	-
8,5	-	-	-	1,1	-	-	-	-	-	-	-	-	-	-
412	13	6	51	19	-	14	4	-	6	8	40	8	-	-
9,4	0,3	0,1	1,2	0,4	-	0,3	0,1	-	0,1	0,2	0,9	0,2	-	-
1 796	-	-	-	190	-	-	-	-	-	-	-	-	-	-
9,3	-	-	-	1,0	-	-	-	-	-	-	-	-	-	-
1 973	68	55	154	77	4	33	16	1	22	21	137	22	-	-
10,2	0,4	0,3	0,8	0,4	0	0,2	0,1	0	0,1	0,1	0,7	0,1	-	-
68	-	-	-	7	-	-	-	-	-	-	-	-	-	-
11,0	-	-	-	1,1	-	-	-	-	-	-	-	-	-	-
74	3	6	6	2	-	1	-	-	1	3	10	-	-	-
12,0	0,5	1,0	1,0	0,3	-	0,2	-	-	0,2	0,5	1,6	-	-	-
16	-	-	-	-	-	-	-	-	-	-	-	-	-	-
8,7	-	-	-	-	-	-	-	-	-	-	-	-	-	-
18	1	1	2	1	-	-	-	-	-	1	-	-	-	-
9,9	0,5	0,5	1,1	0,5	-	-	-	-	-	0,5	-	-	-	-

Noch: 8. Bundestagswahl 2017 - Erst- und Zweitstimmen- in den Gemeinden Niedersachsens

BWK	LWK	Einheitsgemeinde (EG) Samtgemeinde (SG) Gemeindefreier Bezirk (GB) Mitgliedsgemeinde (MG) Briefwahl (BW)	Wahlbe- rechtigte	Wählende	Ungültige Stimmen	Gültige Stimmen	CDU	SPD	GRÜNE	DIE LINKE.	FDP
44	47	360018 MG Rosche									
		Zahl I	1 631	1 027	13	1 014	513	277	60	44	61
		%		63,0	1,3	100	50,6	27,3	5,9	4,3	6,0
		Zahl II			10	1 017	462	226	86	55	98
		%			1,0	100	45,4	22,2	8,5	5,4	9,6
44	47	360022 MG Stoetze									
		Zahl I	507	306	2	304	125	83	23	16	25
		%		60,4	0,7	100	41,1	27,3	7,6	5,3	8,2
		Zahl II			-	306	121	65	29	19	27
		%			0	100	39,5	21,2	9,5	6,2	8,8
44	47	360024 MG Suhlendorf									
		Zahl I	2 005	1 169	10	1 159	537	330	65	41	91
		%		58,3	0,9	100	46,3	28,5	5,6	3,5	7,9
		Zahl II			7	1 162	447	300	93	60	132
		%			0,6	100	38,5	25,8	8,0	5,2	11,4
44	47	360404 BW Rosche									
		Zahl I	-	1 038	8	1 030	419	313	100	47	59
		%		0	0,8	100	40,7	30,4	9,7	4,6	5,7
		Zahl II			5	1 033	358	276	118	51	102
		%			0,5	100	34,7	26,7	11,4	4,9	9,9
		SG4 Rosche									
		Zahl I	5 459	4 344	35	4 309	1 966	1 212	290	191	281
		%		79,6	0,8	100	45,6	28,1	6,7	4,4	6,5
		Zahl II			25	4 319	1 694	1 052	393	240	417
		%			0,6	100	39,2	24,4	9,1	5,6	9,7
44	47	360007 MG Eimke									
		Zahl I	683	474	6	468	217	154	14	16	21
		%		69,4	1,3	100	46,4	32,9	3,0	3,4	4,5
		Zahl II			2	472	184	142	23	20	42
		%			0,4	100	39,0	30,1	4,9	4,2	8,9
44	47	360009 MG Gerdau									
		Zahl I	1 151	814	4	810	383	243	53	29	33
		%		70,7	0,5	100	47,3	30,0	6,5	3,6	4,1
		Zahl II			3	811	332	194	83	48	66
		%			0,4	100	40,9	23,9	10,2	5,9	8,1
44	47	360023 MG Suderburg									
		Zahl I	3 727	2 281	16	2 265	939	766	147	127	107
		%		61,2	0,7	100	41,5	33,8	6,5	5,6	4,7
		Zahl II			17	2 264	814	651	193	147	198
		%			0,7	100	36,0	28,8	8,5	6,5	8,7
44	47	360405 BW Suderburg									
		Zahl I	-	969	10	959	366	332	79	43	72
		%		0	1,0	100	38,2	34,6	8,2	4,5	7,5
		Zahl II			4	965	340	260	95	57	106
		%			0,4	100	35,2	26,9	9,8	5,9	11,0
		SG5 Suderburg									
		Zahl I	5 561	4 538	36	4 502	1 905	1 495	293	215	233
		%		81,6	0,8	100	42,3	33,2	6,5	4,8	5,2
		Zahl II			26	4 512	1 670	1 247	394	272	412
		%			0,6	100	37,0	27,6	8,7	6,0	9,1

AfD	PIRATEN	NPD	Tier- schutz- partei	FREIE WÄHLER	MLPD	BGE	DiB	DKP	DM	ÖDP	Die PARTEI	V- Partei³	Bünd- nis C	Einzel- bewer- ber
54	-	-	-	5	-	-	-	-	-	-	-	-	-	-
5,3	-	-	-	0,5	-	-	-	-	-	-	-	-	-	-
57	6	4	8	2	-	1	1	1	2	1	7	-	-	-
5,6	0,6	0,4	0,8	0,2	-	0,1	0,1	0,1	0,2	0,1	0,7	-	-	-
30	-	-	-	2	-	-	-	-	-	-	-	-	-	-
9,9	-	-	-	0,7	-	-	-	-	-	-	-	-	-	-
35	1	1	1	-	-	2	1	-	1	1	2	-	-	-
11,4	0,3	0,3	0,3	-	-	0,7	0,3	-	0,3	0,3	0,7	-	-	-
91	-	-	-	4	-	-	-	-	-	-	-	-	-	-
7,9	-	-	-	0,3	-	-	-	-	-	-	-	-	-	-
97	6	3	14	2	-	1	1	-	-	1	5	-	-	-
8,3	0,5	0,3	1,2	0,2	-	0,1	0,1	-	-	0,1	0,4	-	-	-
81	-	-	-	11	-	-	-	-	-	-	-	-	-	-
7,9	-	-	-	1,1	-	-	-	-	-	-	-	-	-	-
85	3	3	14	3	-	5	-	-	8	1	4	2	-	-
8,2	0,3	0,3	1,4	0,3	-	0,5	-	-	0,8	0,1	0,4	0,2	-	-
340	-	-	-	29	-	-	-	-	-	-	-	-	-	-
7,9	-	-	-	0,7	-	-	-	-	-	-	-	-	-	-
366	20	18	45	10	-	10	3	1	12	8	28	2	-	-
8,5	0,5	0,4	1,0	0,2	-	0,2	0,1	0	0,3	0,2	0,6	0	-	-
44	-	-	-	2	-	-	-	-	-	-	-	-	-	-
9,4	-	-	-	0,4	-	-	-	-	-	-	-	-	-	-
50	1	1	2	-	-	1	4	-	-	1	1	-	-	-
10,6	0,2	0,2	0,4	-	-	0,2	0,8	-	-	0,2	0,2	-	-	-
61	-	-	-	8	-	-	-	-	-	-	-	-	-	-
7,5	-	-	-	1,0	-	-	-	-	-	-	-	-	-	-
67	3	1	6	4	-	-	3	-	-	-	4	-	-	-
8,3	0,4	0,1	0,7	0,5	-	-	0,4	-	-	-	0,5	-	-	-
157	-	-	-	22	-	-	-	-	-	-	-	-	-	-
6,9	-	-	-	1,0	-	-	-	-	-	-	-	-	-	-
181	8	7	14	9	1	3	1	-	3	2	31	1	-	-
8,0	0,4	0,3	0,6	0,4	0	0,1	0	-	0,1	0,1	1,4	0	-	-
56	-	-	-	11	-	-	-	-	-	-	-	-	-	-
5,8	-	-	-	1,1	-	-	-	-	-	-	-	-	-	-
68	2	-	10	6	-	2	3	-	-	5	9	2	-	-
7,0	0,2	-	1,0	0,6	-	0,2	0,3	-	-	0,5	0,9	0,2	-	-
318	-	-	-	43	-	-	-	-	-	-	-	-	-	-
7,1	-	-	-	1,0	-	-	-	-	-	-	-	-	-	-
366	14	9	32	19	1	6	11	-	3	8	45	3	-	-
8,1	0,3	0,2	0,7	0,4	0	0,1	0,2	-	0,1	0,2	1,0	0,1	-	-

Noch: 8. Bundestagswahl 2017 - Erst- und Zweitstimmen- in den Gemeinden Niedersachsens

BWK	LWK	Einheitsgemeinde (EG) Samtgemeinde (SG) Gemeindefreier Bezirk (GB) Mitgliedsgemeinde (MG) Briefwahl (BW)	Wahlbe- rechtigte	Wählende	Ungültige Stimmen	Gültige Stimmen	CDU	SPD	GRÜNE	DIE LINKE.	FDP
44	47	360001 MG Altenmedingen									
		Zahl I	1 239	818	7	811	337	218	82	49	57
		%		66,0	0,9	100	41,6	26,9	10,1	6,0	7,0
		Zahl II			7	811	293	177	105	55	96
		%			0,9	100	36,1	21,8	12,9	6,8	11,8
44	47	360002 MG Bad Bevensen, Stadt									
		Zahl I	7 538	4 090	36	4 054	1 476	1 341	354	254	254
		%		54,3	0,9	100	36,4	33,1	8,7	6,3	6,3
		Zahl II			31	4 059	1 339	1 132	391	326	381
		%			0,8	100	33,0	27,9	9,6	8,0	9,4
44	47	360003 MG Barum									
		Zahl I	667	419	-	419	164	141	41	24	13
		%		62,8	0	100	39,1	33,7	9,8	5,7	3,1
		Zahl II			-	419	145	111	44	28	42
		%			0	100	34,6	26,5	10,5	6,7	10,0
44	47	360006 MG Ebstorf,Klosterflecken									
		Zahl I	4 241	2 442	12	2 430	1 016	794	148	128	133
		%		57,6	0,5	100	41,8	32,7	6,1	5,3	5,5
		Zahl II			14	2 428	879	660	205	163	216
		%			0,6	100	36,2	27,2	8,4	6,7	8,9
44	47	360008 MG Emmendorf									
		Zahl I	621	388	-	388	154	157	17	13	13
		%		62,5	0	100	39,7	40,5	4,4	3,4	3,4
		Zahl II			-	388	128	125	34	26	30
		%			0	100	33,0	32,2	8,8	6,7	7,7
44	47	360010 MG Hanstedt									
		Zahl I	728	471	3	468	186	166	24	21	23
		%		64,7	0,6	100	39,7	35,5	5,1	4,5	4,9
		Zahl II			1	470	150	151	41	18	48
		%			0,2	100	31,9	32,1	8,7	3,8	10,2
44	47	360011 MG Himbergen									
		Zahl I	1 422	959	4	955	368	282	47	81	75
		%		67,4	0,4	100	38,5	29,5	4,9	8,5	7,9
		Zahl II			3	956	323	249	78	76	95
		%			0,3	100	33,8	26,0	8,2	7,9	9,9
44	47	360012 MG Jelmstorf									
		Zahl I	640	398	3	395	134	162	19	16	22
		%		62,2	0,8	100	33,9	41,0	4,8	4,1	5,6
		Zahl II			3	395	122	129	34	24	32
		%			0,8	100	30,9	32,7	8,6	6,1	8,1
44	47	360014 MG Natendorf									
		Zahl I	614	394	5	389	170	123	27	21	21
		%		64,2	1,3	100	43,7	31,6	6,9	5,4	5,4
		Zahl II			6	388	145	84	35	30	56
		%			1,5	100	37,4	21,6	9,0	7,7	14,4
44	47	360017 MG Römstedt									
		Zahl I	659	432	5	427	185	141	39	19	20
		%		65,6	1,2	100	43,3	33,0	9,1	4,4	4,7
		Zahl II			3	429	179	125	38	26	25
		%			0,7	100	41,7	29,1	8,9	6,1	5,8

AfD	PIRATEN	NPD	Tier- schutz- partei	FREIE WÄHLER	MLPD	BGE	DiB	DKP	DM	ÖDP	Die PARTEI	V- Partei³	Bünd- nis C	Einzel- bewer- ber
57	-	-	-	11	-	-	-	-	-	-	-	-	-	-
7,0	-	-	-	1,4	-	-	-	-	-	-	-	-	-	-
61	2	1	7	3	1	4	-	-	1	1	2	2	-	-
7,5	0,2	0,1	0,9	0,4	0,1	0,5	-	-	0,1	0,1	0,2	0,2	-	-
351	-	-	-	24	-	-	-	-	-	-	-	-	-	-
8,7	-	-	-	0,6	-	-	-	-	-	-	-	-	-	-
371	9	10	31	8	1	7	3	-	6	4	31	9	-	-
9,1	0,2	0,2	0,8	0,2	0	0,2	0,1	-	0,1	0,1	0,8	0,2	-	-
32	-	-	-	4	-	-	-	-	-	-	-	-	-	-
7,6	-	-	-	1,0	-	-	-	-	-	-	-	-	-	-
33	2	1	3	1	-	1	-	-	-	1	6	1	-	-
7,9	0,5	0,2	0,7	0,2	-	0,2	-	-	-	0,2	1,4	0,2	-	-
187	-	-	-	24	-	-	-	-	-	-	-	-	-	-
7,7	-	-	-	1,0	-	-	-	-	-	-	-	-	-	-
230	7	3	25	12	-	2	-	1	6	-	17	2	-	-
9,5	0,3	0,1	1,0	0,5	-	0,1	-	0	0,2	-	0,7	0,1	-	-
31	-	-	-	3	-	-	-	-	-	-	-	-	-	-
8,0	-	-	-	0,8	-	-	-	-	-	-	-	-	-	-
37	2	-	3	1	-	-	-	-	-	-	2	-	-	-
9,5	0,5	-	0,8	0,3	-	-	-	-	-	-	0,5	-	-	-
37	-	-	-	11	-	-	-	-	-	-	-	-	-	-
7,9	-	-	-	2,4	-	-	-	-	-	-	-	-	-	-
40	3	3	3	6	-	1	-	1	-	3	2	-	-	-
8,5	0,6	0,6	0,6	1,3	-	0,2	-	0,2	-	0,6	0,4	-	-	-
92	-	-	-	10	-	-	-	-	-	-	-	-	-	-
9,6	-	-	-	1,0	-	-	-	-	-	-	-	-	-	-
95	3	3	9	4	-	2	2	-	2	1	10	4	-	-
9,9	0,3	0,3	0,9	0,4	-	0,2	0,2	-	0,2	0,1	1,0	0,4	-	-
41	-	-	-	1	-	-	-	-	-	-	-	-	-	-
10,4	-	-	-	0,3	-	-	-	-	-	-	-	-	-	-
39	1	1	9	1	-	3	-	-	-	-	-	-	-	-
9,9	0,3	0,3	2,3	0,3	-	0,8	-	-	-	-	-	-	-	-
26	-	-	-	1	-	-	-	-	-	-	-	-	-	-
6,7	-	-	-	0,3	-	-	-	-	-	-	-	-	-	-
28	3	-	-	-	-	-	2	-	-	-	4	1	-	-
7,2	0,8	-	-	-	-	-	0,5	-	-	-	1,0	0,3	-	-
21	-	-	-	2	-	-	-	-	-	-	-	-	-	-
4,9	-	-	-	0,5	-	-	-	-	-	-	-	-	-	-
25	2	1	3	2	-	-	-	-	-	-	2	1	-	-
5,8	0,5	0,2	0,7	0,5	-	-	-	-	-	-	0,5	0,2	-	-

Noch: 8. Bundestagswahl 2017 - Erst- und Zweitstimmen- in den Gemeinden Niedersachsens

BWK	LWK	Einheitsgemeinde (EG) Samtgemeinde (SG) Gemeindefreier Bezirk (GB) Mitgliedsgemeinde (MG) Briefwahl (BW)	Wahlbe- rechtigte	Wählende	Ungültige Stimmen	Gültige Stimmen	CDU	SPD	GRÜNE	DIE LINKE.	FDP
44	47	360019 MG Schwienau									
		Zahl I	573	382	3	379	167	137	21	16	15
		%		66,7	0,8	100	44,1	36,1	5,5	4,2	4,0
		Zahl II			1	381	139	119	22	20	35
		%			0,3	100	36,5	31,2	5,8	5,2	9,2
44	47	360026 MG Weste									
		Zahl I	772	477	3	474	191	117	23	28	60
		%		61,8	0,6	100	40,3	24,7	4,9	5,9	12,7
		Zahl II			4	473	182	97	36	31	49
		%			0,8	100	38,5	20,5	7,6	6,6	10,4
44	47	360029 MG Wriedel									
		Zahl I	1 931	1 207	11	1 196	509	367	66	55	57
		%		62,5	0,9	100	42,6	30,7	5,5	4,6	4,8
		Zahl II			8	1 199	454	309	95	62	94
		%			0,7	100	37,9	25,8	7,9	5,2	7,8
44	47	360407 BW Bevensen-Ebstorf									
		Zahl I	-	3 868	30	3 838	1 715	1 084	312	149	254
		%		0	0,8	100	44,7	28,2	8,1	3,9	6,6
		Zahl II			23	3 845	1 516	888	379	198	427
		%			0,6	100	39,4	23,1	9,9	5,1	11,1
		SG7 Bevensen-Ebstorf									
		Zahl I	21 645	16 745	122	16 623	6 772	5 230	1 220	874	1 017
		%		77,4	0,7	100	40,7	31,5	7,3	5,3	6,1
		Zahl II			104	16 641	5 994	4 356	1 537	1 083	1 626
		%			0,6	100	36,0	26,2	9,2	6,5	9,8
44	47	360005 MG Bad Bodenteich,Flecken									
		Zahl I	3 031	1 693	26	1 667	680	585	59	76	81
		%		55,9	1,5	100	40,8	35,1	3,5	4,6	4,9
		Zahl II			27	1 666	601	517	91	98	118
		%			1,6	100	36,1	31,0	5,5	5,9	7,1
44	47	360013 MG Lüder									
		Zahl I	999	632	3	629	334	170	28	16	31
		%		63,3	0,5	100	53,1	27,0	4,5	2,5	4,9
		Zahl II			8	624	284	136	43	23	65
		%			1,3	100	45,5	21,8	6,9	3,7	10,4
44	47	360020 MG Soltendieck									
		Zahl I	794	457	4	453	204	113	27	33	24
		%		57,6	0,9	100	45,0	24,9	6,0	7,3	5,3
		Zahl II			5	452	175	107	27	40	34
		%			1,1	100	38,7	23,7	6,0	8,8	7,5
44	47	360030 MG Wrestedt									
		Zahl I	5 296	3 309	52	3 257	1 305	1 234	152	134	142
		%		62,5	1,6	100	40,1	37,9	4,7	4,1	4,4
		Zahl II			46	3 263	1 207	1 031	249	153	257
		%			1,4	100	37,0	31,6	7,6	4,7	7,9
44	47	360408 BW Aue									
		Zahl I	-	1 609	13	1 596	714	518	128	59	59
		%		0	0,8	100	44,7	32,5	8,0	3,7	3,7
		Zahl II			13	1 596	648	423	148	68	134
		%			0,8	100	40,6	26,5	9,3	4,3	8,4

AfD	PIRATEN	NPD	Tier- schutz- partei	FREIE WÄHLER	MLPD	BGE	DiB	DKP	DM	ÖDP	Die PARTEI	V- Partei³	Bünd- nis C	Einzel- bewer- ber
21	-	-	-	2	-	-	-	-	-	-	-	-	-	-
5,5	-	-	-	0,5	-	-	-	-	-	-	-	-	-	-
29	2	5	5	1	-	-	3	-	-	-	1	-	-	-
7,6	0,5	1,3	1,3	0,3	-	-	0,8	-	-	-	0,3	-	-	-
52	-	-	-	3	-	-	-	-	-	-	-	-	-	-
11,0	-	-	-	0,6	-	-	-	-	-	-	-	-	-	-
56	1	3	9	1	-	-	-	-	3	-	5	-	-	-
11,8	0,2	0,6	1,9	0,2	-	-	-	-	0,6	-	1,1	-	-	-
136	-	-	-	6	-	-	-	-	-	-	-	-	-	-
11,4	-	-	-	0,5	-	-	-	-	-	-	-	-	-	-
151	5	-	10	3	-	4	-	-	1	1	8	2	-	-
12,6	0,4	-	0,8	0,3	-	0,3	-	-	0,1	0,1	0,7	0,2	-	-
290	-	-	-	34	-	-	-	-	-	-	-	-	-	-
7,6	-	-	-	0,9	-	-	-	-	-	-	-	-	-	-
320	12	8	45	14	-	2	6	3	1	2	17	7	-	-
8,3	0,3	0,2	1,2	0,4	-	0,1	0,2	0,1	0	0,1	0,4	0,2	-	-
1 374	-	-	-	136	-	-	-	-	-	-	-	-	-	-
8,3	-	-	-	0,8	-	-	-	-	-	-	-	-	-	-
1 515	54	39	162	57	2	26	16	5	20	13	107	29	-	-
9,1	0,3	0,2	1,0	0,3	0	0,2	0,1	0	0,1	0,1	0,6	0,2	-	-
169	-	-	-	17	-	-	-	-	-	-	-	-	-	-
10,1	-	-	-	1,0	-	-	-	-	-	-	-	-	-	-
185	5	8	20	8	-	-	1	-	2	1	10	1	-	-
11,1	0,3	0,5	1,2	0,5	-	-	0,1	-	0,1	0,1	0,6	0,1	-	-
44	-	-	-	6	-	-	-	-	-	-	-	-	-	-
7,0	-	-	-	1,0	-	-	-	-	-	-	-	-	-	-
54	5	2	4	4	-	-	-	-	-	-	3	1	-	-
8,7	0,8	0,3	0,6	0,6	-	-	-	-	-	-	0,5	0,2	-	-
40	-	-	-	12	-	-	-	-	-	-	-	-	-	-
8,8	-	-	-	2,6	-	-	-	-	-	-	-	-	-	-
37	1	2	12	9	1	-	3	-	-	1	3	-	-	-
8,2	0,2	0,4	2,7	2,0	0,2	-	0,7	-	-	0,2	0,7	-	-	-
270	-	-	-	20	-	-	-	-	-	-	-	-	-	-
8,3	-	-	-	0,6	-	-	-	-	-	-	-	-	-	-
288	11	9	25	9	-	2	-	1	3	5	10	3	-	-
8,8	0,3	0,3	0,8	0,3	-	0,1	-	0	0,1	0,2	0,3	0,1	-	-
107	-	-	-	11	-	-	-	-	-	-	-	-	-	-
6,7	-	-	-	0,7	-	-	-	-	-	-	-	-	-	-
124	5	4	22	4	-	-	4	1	4	-	5	2	-	-
7,8	0,3	0,3	1,4	0,3	-	-	0,3	0,1	0,3	-	0,3	0,1	-	-

Noch: 8. Bundestagswahl 2017 - Erst- und Zweitstimmen- in den Gemeinden Niedersachsens

BWK	LWK	Einheitsgemeinde (EG) Samtgemeinde (SG) Gemeindefreier Bezirk (GB) Mitgliedsgemeinde (MG) Briefwahl (BW)	Wahlbe- rechtigte	Wählende	Ungültige Stimmen	Gültige Stimmen	CDU	SPD	GRÜNE	DIE LINKE.	FDP
		SG8 Aue									
		Zahl I	10 120	7 700	98	7 602	3 237	2 620	394	318	337
		%		76,1	1,3	100	42,6	34,5	5,2	4,2	4,4
		Zahl II			99	7 601	2 915	2 214	558	382	608
		%			1,3	100	38,4	29,1	7,3	5,0	8,0
		360 Uelzen									
		Zahl I	75 321	57 246	494	56 752	22 782	18 790	3 766	2 986	3 088
		%		76,0	0,9	100	40,1	33,1	6,6	5,3	5,4
		Zahl II			448	56 798	20 324	15 677	4 956	3 614	5 054
		%			0,8	100	35,8	27,6	8,7	6,4	8,9
34	61	361001 EG Achim, Stadt									
		Zahl I	24 414	19 263	181	19 082	7 500	5 860	1 223	1 054	1 574
		%		78,9	0,9	100	39,3	30,7	6,4	5,5	8,2
		Zahl II			156	19 107	6 666	4 980	1 674	1 235	2 019
		%			0,8	100	34,9	26,1	8,8	6,5	10,6
34	61	361003 EG Dörverden									
		Zahl I	6 900	5 242	51	5 191	2 142	1 710	236	291	205
		%		76,0	1,0	100	41,3	32,9	4,5	5,6	3,9
		Zahl II			50	5 192	1 845	1 458	378	354	349
		%			1,0	100	35,5	28,1	7,3	6,8	6,7
34	61	361005 EG Kirchlinteln									
		Zahl I	8 102	6 618	35	6 583	2 979	2 024	419	249	311
		%		81,7	0,5	100	45,3	30,7	6,4	3,8	4,7
		Zahl II			39	6 579	2 643	1 585	623	334	558
		%			0,6	100	40,2	24,1	9,5	5,1	8,5
34	61	361006 EG Langwedel,Flecken									
		Zahl I	11 721	9 095	91	9 004	4 433	2 639	469	381	355
		%		77,6	1,0	100	49,2	29,3	5,2	4,2	3,9
		Zahl II			157	8 938	3 217	2 647	778	523	673
		%			1,7	100	36,0	29,6	8,7	5,9	7,5
34	60	361008 EG Ottersberg,Flecken									
		Zahl I	9 821	7 780	75	7 705	2 903	2 227	859	627	339
		%		79,2	1,0	100	37,7	28,9	11,1	8,1	4,4
		Zahl II			62	7 718	2 513	1 763	1 135	701	615
		%			0,8	100	32,6	22,8	14,7	9,1	8,0
34	60	361009 EG Oyten									
		Zahl I	12 503	9 823	76	9 747	3 993	3 100	544	474	650
		%		78,6	0,8	100	41,0	31,8	5,6	4,9	6,7
		Zahl II			60	9 763	3 551	2 639	740	581	926
		%			0,6	100	36,4	27,0	7,6	6,0	9,5
34	61	361012 EG Verden (Aller), Stadt									
		Zahl I	20 565	15 232	143	15 089	5 880	4 966	962	850	811
		%		74,1	0,9	100	39,0	32,9	6,4	5,6	5,4
		Zahl II			148	15 084	5 011	3 960	1 516	981	1 391
		%			1,0	100	33,2	26,3	10,1	6,5	9,2
34	61	361002 MG Blender									
		Zahl I	2 267	1 507	16	1 491	703	426	113	64	88
		%		66,5	1,1	100	47,1	28,6	7,6	4,3	5,9
		Zahl II			14	1 493	587	353	149	93	150
		%			0,9	100	39,3	23,6	10,0	6,2	10,0

AfD	PIRATEN	NPD	Tier- schutz- partei	FREIE WÄHLER	MLPD	BGE	DiB	DKP	DM	ÖDP	Die PARTEI	V- Partei³	Bünd- nis C	Einzel- bewer- ber
630	-	-	-	66	-	-	-	-	-	-	-	-	-	-
8,3	-	-	-	0,9	-	-	-	-	-	-	-	-	-	-
688	27	25	83	34	1	2	8	2	9	7	31	7	-	-
9,1	0,4	0,3	1,1	0,4	0	0	0,1	0	0,1	0,1	0,4	0,1	-	-
4 830	-	-	-	510	-	-	-	-	-	-	-	-	-	-
8,5	-	-	-	0,9	-	-	-	-	-	-	-	-	-	-
5 320	196	152	527	216	8	91	58	9	72	65	388	71	-	-
9,4	0,3	0,3	0,9	0,4	0	0,2	0,1	0	0,1	0,1	0,7	0,1	-	-
1 659	-	-	-	162	-	-	-	-	-	-	-	-	-	50
8,7	-	-	-	0,8	-	-	-	-	-	-	-	-	-	0,3
1 868	82	30	164	91	2	34	20	2	39	8	169	24	-	-
9,8	0,4	0,2	0,9	0,5	0	0,2	0,1	0	0,2	0	0,9	0,1	-	-
567	-	-	-	31	-	-	-	-	-	-	-	-	-	9
10,9	-	-	-	0,6	-	-	-	-	-	-	-	-	-	0,2
611	12	27	47	18	3	8	4	-	15	3	51	9	-	-
11,8	0,2	0,5	0,9	0,3	0,1	0,2	0,1	-	0,3	0,1	1,0	0,2	-	-
561	-	-	-	31	-	-	-	-	-	-	-	-	-	9
8,5	-	-	-	0,5	-	-	-	-	-	-	-	-	-	0,1
641	31	17	52	14	2	4	9	-	6	1	49	10	-	-
9,7	0,5	0,3	0,8	0,2	0	0,1	0,1	-	0,1	0	0,7	0,2	-	-
654	-	-	-	53	-	-	-	-	-	-	-	-	-	20
7,3	-	-	-	0,6	-	-	-	-	-	-	-	-	-	0,2
791	36	17	94	34	3	11	11	3	10	3	74	13	-	-
8,8	0,4	0,2	1,1	0,4	0	0,1	0,1	0	0,1	0	0,8	0,1	-	-
521	-	-	-	55	-	-	-	-	-	-	-	-	-	174
6,8	-	-	-	0,7	-	-	-	-	-	-	-	-	-	2,3
587	28	14	68	30	-	103	29	-	16	11	88	17	-	-
7,6	0,4	0,2	0,9	0,4	-	1,3	0,4	-	0,2	0,1	1,1	0,2	-	-
898	-	-	-	63	-	-	-	-	-	-	-	-	-	25
9,2	-	-	-	0,6	-	-	-	-	-	-	-	-	-	0,3
1 025	44	13	88	40	3	18	4	3	10	10	63	5	-	-
10,5	0,5	0,1	0,9	0,4	0	0,2	0	0	0,1	0,1	0,6	0,1	-	-
1 475	-	-	-	108	-	-	-	-	-	-	-	-	-	37
9,8	-	-	-	0,7	-	-	-	-	-	-	-	-	-	0,2
1 655	68	41	121	60	2	30	23	4	51	15	137	18	-	-
11,0	0,5	0,3	0,8	0,4	0	0,2	0,2	0	0,3	0,1	0,9	0,1	-	-
82	-	-	-	13	-	-	-	-	-	-	-	-	-	2
5,5	-	-	-	0,9	-	-	-	-	-	-	-	-	-	0,1
101	6	1	17	9	-	5	2	-	4	2	14	-	-	-
6,8	0,4	0,1	1,1	0,6	-	0,3	0,1	-	0,3	0,1	0,9	-	-	-

Noch: 8. Bundestagswahl 2017 - Erst- und Zweitstimmen- in den Gemeinden Niedersachsens

BWK	LWK	Einheitsgemeinde (EG) Samtgemeinde (SG) Gemeindefreier Bezirk (GB) Mitgliedsgemeinde (MG) Briefwahl (BW)	Wahlbe- rechtigte	Wählende	Ungültige Stimmen	Gültige Stimmen	CDU	SPD	GRÜNE	DIE LINKE.	FDP
34	61	361004 MG Emtinghausen									
		Zahl I	1 241	797	5	792	330	232	53	47	59
		%		64,2	0,6	100	41,7	29,3	6,7	5,9	7,4
		Zahl II			6	791	284	187	87	64	72
		%			0,8	100	35,9	23,6	11,0	8,1	9,1
34	61	361010 MG Riede									
		Zahl I	2 181	1 436	7	1 429	651	428	77	60	73
		%		65,8	0,5	100	45,6	30,0	5,4	4,2	5,1
		Zahl II			7	1 429	589	340	109	84	126
		%			0,5	100	41,2	23,8	7,6	5,9	8,8
34	61	361013 MG Thedinghausen									
		Zahl I	6 138	4 019	27	3 992	1 742	1 182	290	214	217
		%		65,5	0,7	100	43,6	29,6	7,3	5,4	5,4
		Zahl II			24	3 995	1 497	947	404	265	390
		%			0,6	100	37,5	23,7	10,1	6,6	9,8
34	61	361401 BW Thedinghausen									
		Zahl I	-	1 451	10	1 441	647	363	142	72	105
		%		0	0,7	100	44,9	25,2	9,9	5,0	7,3
		Zahl II			2	1 449	560	316	163	94	172
		%			0,1	100	38,6	21,8	11,2	6,5	11,9
		SG1 Thedinghausen									
		Zahl I	11 827	9 210	65	9 145	4 073	2 631	675	457	542
		%		77,9	0,7	100	44,5	28,8	7,4	5,0	5,9
		Zahl II			53	9 157	3 517	2 143	912	600	910
		%			0,6	100	38,4	23,4	10,0	6,6	9,9
		361 Verden									
		Zahl I	105 853	82 263	717	81 546	33 903	25 157	5 387	4 383	4 787
		%		77,7	0,9	100	41,6	30,9	6,6	5,4	5,9
		Zahl II			725	81 538	28 963	21 175	7 756	5 309	7 441
		%			0,9	100	35,5	26,0	9,5	6,5	9,1
		3 Statistische Region Lüneburg									
		Zahl I	1 343 771	1 039 859	8 923	1 030 936	413 081	317 724	79 738	60 316	58 246
		%		77,4	0,9	100	40,1	30,8	7,7	5,9	5,6
		Zahl II			7 043	1 032 816	374 519	259 683	94 134	69 281	98 316
		%			0,7	100	36,3	25,1	9,1	6,7	9,5
28	65	401000 Delmenhorst, Stadt									
		Zahl I	57 062	40 108	581	39 527	12 034	13 990	2 253	2 966	2 768
		%		70,3	1,4	100	30,4	35,4	5,7	7,5	7,0
		Zahl II			417	39 691	12 137	11 689	2 610	3 139	3 320
		%			1,0	100	30,6	29,5	6,6	7,9	8,4
		401000 EG Delmenhorst, Stadt									
		Zahl I	57 062	40 108	581	39 527	12 034	13 990	2 253	2 966	2 768
		%		70,3	1,4	100	30,4	35,4	5,7	7,5	7,0
		Zahl II			417	39 691	12 137	11 689	2 610	3 139	3 320
		%			1,0	100	30,6	29,5	6,6	7,9	8,4
24	85	402000 Emden, Stadt									
		Zahl I	38 327	27 387	644	26 743	5 900	14 236	1 741	2 394	1 321
		%		71,5	2,4	100	22,1	53,2	6,5	9,0	4,9
		Zahl II			277	27 110	6 104	10 369	2 311	2 698	1 928
		%			1,0	100	22,5	38,2	8,5	10,0	7,1

AfD	PIRATEN	NPD	Tier- schutz- partei	FREIE WÄHLER	MLPD	BGE	DiB	DKP	DM	ÖDP	Die PARTEI	V- Partei³	Bünd- nis C	Einzel- bewer- ber
62	-	-	-	8	-	-	-	-	-	-	-	-	-	1
7,8	-	-	-	1,0	-	-	-	-	-	-	-	-	-	0,1
73	6	2	6	6	-	-	-	-	-	-	3	1	-	-
9,2	0,8	0,3	0,8	0,8	-	-	-	-	-	-	0,4	0,1	-	-
130	-	-	-	9	-	-	-	-	-	-	-	-	-	1
9,1	-	-	-	0,6	-	-	-	-	-	-	-	-	-	0,1
137	-	5	17	6	-	2	-	-	3	-	8	3	-	-
9,6	-	0,3	1,2	0,4	-	0,1	-	-	0,2	-	0,6	0,2	-	-
305	-	-	-	31	-	-	-	-	-	-	-	-	-	11
7,6	-	-	-	0,8	-	-	-	-	-	-	-	-	-	0,3
349	14	13	44	14	-	6	2	-	5	4	33	8	-	-
8,7	0,4	0,3	1,1	0,4	-	0,2	0,1	-	0,1	0,1	0,8	0,2	-	-
97	-	-	-	9	-	-	-	-	-	-	-	-	-	6
6,7	-	-	-	0,6	-	-	-	-	-	-	-	-	-	0,4
100	-	-	16	7	-	5	1	-	-	-	11	4	-	-
6,9	-	-	1,1	0,5	-	0,3	0,1	-	-	-	0,8	0,3	-	-
676	-	-	-	70	-	-	-	-	-	-	-	-	-	21
7,4	-	-	-	0,8	-	-	-	-	-	-	-	-	-	0,2
760	26	21	100	42	-	18	5	-	12	6	69	16	-	-
8,3	0,3	0,2	1,1	0,5	-	0,2	0,1	-	0,1	0,1	0,8	0,2	-	-
7 011	-	-	-	573	-	-	-	-	-	-	-	-	-	345
8,6	-	-	-	0,7	-	-	-	-	-	-	-	-	-	0,4
7 938	327	180	734	329	15	226	105	12	159	57	700	112	-	-
9,7	0,4	0,2	0,9	0,4	0	0,3	0,1	0	0,2	0,1	0,9	0,1	-	-
90 934	1 334	-	-	8 828	-	-	-	-	-	-	-	-	-	735
8,8	0,1	-	-	0,9	-	-	-	-	-	-	-	-	-	0,1
98 608	3 448	2 943	9 837	5 866	244	2 263	1 390	161	1 573	1 077	8 122	1 351	-	-
9,5	0,3	0,3	1,0	0,6	0	0,2	0,1	0	0,2	0,1	0,8	0,1	-	-
5 044	-	-	-	472	-	-	-	-	-	-	-	-	-	-
12,8	-	-	-	1,2	-	-	-	-	-	-	-	-	-	-
5 185	188	132	411	245	12	54	42	10	86	46	332	53	-	-
13,1	0,5	0,3	1,0	0,6	0	0,1	0,1	0	0,2	0,1	0,8	0,1	-	-
5 044	-	-	-	472	-	-	-	-	-	-	-	-	-	-
12,8	-	-	-	1,2	-	-	-	-	-	-	-	-	-	-
5 185	188	132	411	245	12	54	42	10	86	46	332	53	-	-
13,1	0,5	0,3	1,0	0,6	0	0,1	0,1	0	0,2	0,1	0,8	0,1	-	-
-	522	-	-	598	-	-	-	-	-	-	-	-	-	31
-	2,0	-	-	2,2	-	-	-	-	-	-	-	-	-	0,1
2 707	128	69	220	142	17	45	36	18	41	15	231	31	-	-
10,0	0,5	0,3	0,8	0,5	0,1	0,2	0,1	0,1	0,2	0,1	0,9	0,1	-	-

Noch: 8. Bundestagswahl 2017 - Erst- und Zweitstimmen- in den Gemeinden Niedersachsens

BWK	LWK	Einheitsgemeinde (EG) Samtgemeinde (SG) Gemeindefreier Bezirk (GB) Mitgliedsgemeinde (MG) Briefwahl (BW)	Wahlbe- rechtigte	Wählende	Ungültige Stimmen	Gültige Stimmen	CDU	SPD	GRÜNE	DIE LINKE.	FDP
		402000 EG Emden, Stadt									
		Zahl I	38 327	27 387	644	26 743	5 900	14 236	1 741	2 394	1 321
		%		71,5	2,4	100	22,1	53,2	6,5	9,0	4,9
		Zahl II			277	27 110	6 104	10 369	2 311	2 698	1 928
		%			1,0	100	22,5	38,2	8,5	10,0	7,1
27	62	403000 Oldenburg (Oldenburg), Stadt									
		Zahl I	63 075	48 469	536	47 933	12 233	16 942	6 822	5 545	2 623
		%		76,8	1,1	100	25,5	35,3	14,2	11,6	5,5
		Zahl II			373	48 096	12 377	12 019	7 514	6 093	4 404
		%			0,8	100	25,7	25,0	15,6	12,7	9,2
27	63	403000 Oldenburg (Oldenburg), Stadt									
		Zahl I	65 977	52 081	497	51 584	14 378	19 278	6 360	4 805	3 039
		%		78,9	1,0	100	27,9	37,4	12,3	9,3	5,9
		Zahl II			370	51 711	14 516	13 571	7 598	5 466	5 110
		%			0,7	100	28,1	26,2	14,7	10,6	9,9
		403000 EG Oldenburg (Oldenburg), Stad									
		Zahl I	129 052	100 550	1 033	99 517	26 611	36 220	13 182	10 350	5 662
		%		77,9	1,0	100	26,7	36,4	13,2	10,4	5,7
		Zahl II			743	99 807	26 893	25 590	15 112	11 559	9 514
		%			0,7	100	26,9	25,6	15,1	11,6	9,5
39	77	404000 Osnabrück, Stadt									
		Zahl I	57 961	42 903	882	42 021	15 117	14 147	4 528	4 205	3 684
		%		74,0	2,1	100	36,0	33,7	10,8	10,0	8,8
		Zahl II			297	42 606	13 435	10 873	5 587	4 338	3 848
		%			0,7	100	31,5	25,5	13,1	10,2	9,0
39	78	404000 Osnabrück, Stadt									
		Zahl I	65 129	50 513	919	49 594	18 531	15 414	5 805	4 529	4 972
		%		77,6	1,8	100	37,4	31,1	11,7	9,1	10,0
		Zahl II			309	50 204	16 266	11 357	7 507	4 894	5 395
		%			0,6	100	32,4	22,6	15,0	9,7	10,7
		404000 EG Osnabrück, Stadt									
		Zahl I	123 090	93 416	1 801	91 615	33 648	29 561	10 333	8 734	8 656
		%		75,9	1,9	100	36,7	32,3	11,3	9,5	9,4
		Zahl II			606	92 810	29 701	22 230	13 094	9 232	9 243
		%			0,6	100	32,0	24,0	14,1	9,9	10,0
26	69	405000 Wilhelmshaven, Stadt									
		Zahl I	62 279	43 882	635	43 247	12 897	16 255	2 594	3 186	2 514
		%		70,5	1,4	100	29,8	37,6	6,0	7,4	5,8
		Zahl II			554	43 328	12 962	13 015	3 107	3 756	3 904
		%			1,3	100	29,9	30,0	7,2	8,7	9,0
		405000 EG Wilhelmshaven, Stadt									
		Zahl I	62 279	43 882	635	43 247	12 897	16 255	2 594	3 186	2 514
		%		70,5	1,4	100	29,8	37,6	6,0	7,4	5,8
		Zahl II			554	43 328	12 962	13 015	3 107	3 756	3 904
		%			1,3	100	29,9	30,0	7,2	8,7	9,0
27	72	451001 EG Apen									
		Zahl I	9 055	6 677	65	6 612	2 009	2 801	473	359	317
		%		73,7	1,0	100	30,4	42,4	7,2	5,4	4,8
		Zahl II			48	6 629	2 167	2 096	470	457	581
		%			0,7	100	32,7	31,6	7,1	6,9	8,8

AfD	PIRATEN	NPD	Tier- schutz- partei	FREIE WÄHLER	MLPD	BGE	DiB	DKP	DM	ÖDP	Die PARTEI	V- Partei³	Bünd- nis C	Einzel- bewer- ber
-	522	-	-	598	-	-	-	-	-	-	-	-	-	31
-	2,0	-	-	2,2	-	-	-	-	-	-	-	-	-	0,1
2 707	128	69	220	142	17	45	36	18	41	15	231	31	-	-
10,0	0,5	0,3	0,8	0,5	0,1	0,2	0,1	0,1	0,2	0,1	0,9	0,1	-	-
3 173	-	-	-	392	-	-	-	-	-	203	-	-	-	-
6,6	-	-	-	0,8	-	-	-	-	-	0,4	-	-	-	-
3 361	258	92	398	177	38	154	103	24	96	88	760	140	-	-
7,0	0,5	0,2	0,8	0,4	0,1	0,3	0,2	0	0,2	0,2	1,6	0,3	-	-
3 070	-	-	-	407	-	-	-	-	-	247	-	-	-	-
6,0	-	-	-	0,8	-	-	-	-	-	0,5	-	-	-	-
3 317	199	83	438	202	21	134	108	20	77	128	606	117	-	-
6,4	0,4	0,2	0,8	0,4	0	0,3	0,2	0	0,1	0,2	1,2	0,2	-	-
6 243	-	-	-	799	-	-	-	-	-	450	-	-	-	-
6,3	-	-	-	0,8	-	-	-	-	-	0,5	-	-	-	-
6 678	457	175	836	379	59	288	211	44	173	216	1 366	257	-	-
6,7	0,5	0,2	0,8	0,4	0,1	0,3	0,2	0	0,2	0,2	1,4	0,3	-	-
-	-	-	-	-	-	-	-	340	-	-	-	-	-	-
-	-	-	-	-	-	-	-	0,8	-	-	-	-	-	-
2 745	274	68	304	109	11	135	96	31	87	60	523	82	-	-
6,4	0,6	0,2	0,7	0,3	0	0,3	0,2	0,1	0,2	0,1	1,2	0,2	-	-
-	-	-	-	-	-	-	-	343	-	-	-	-	-	-
-	-	-	-	-	-	-	-	0,7	-	-	-	-	-	-
3 024	245	56	310	101	10	149	111	25	73	73	527	81	-	-
6,0	0,5	0,1	0,6	0,2	0	0,3	0,2	0	0,1	0,1	1,0	0,2	-	-
-	-	-	-	-	-	-	-	683	-	-	-	-	-	-
-	-	-	-	-	-	-	-	0,7	-	-	-	-	-	-
5 769	519	124	614	210	21	284	207	56	160	133	1 050	163	-	-
6,2	0,6	0,1	0,7	0,2	0	0,3	0,2	0,1	0,2	0,1	1,1	0,2	-	-
4 293	-	-	-	634	90	-	-	-	-	-	784	-	-	-
9,9	-	-	-	1,5	0,2	-	-	-	-	-	1,8	-	-	-
4 613	128	132	464	430	40	59	45	15	57	32	525	44	-	-
10,6	0,3	0,3	1,1	1,0	0,1	0,1	0,1	0	0,1	0,1	1,2	0,1	-	-
4 293	-	-	-	634	90	-	-	-	-	-	784	-	-	-
9,9	-	-	-	1,5	0,2	-	-	-	-	-	1,8	-	-	-
4 613	128	132	464	430	40	59	45	15	57	32	525	44	-	-
10,6	0,3	0,3	1,1	1,0	0,1	0,1	0,1	0	0,1	0,1	1,2	0,1	-	-
565	-	-	-	60	-	-	-	-	-	28	-	-	-	-
8,5	-	-	-	0,9	-	-	-	-	-	0,4	-	-	-	-
631	22	19	54	28	2	11	13	1	3	16	52	6	-	-
9,5	0,3	0,3	0,8	0,4	0	0,2	0,2	0	0	0,2	0,8	0,1	-	-

Noch: 8. Bundestagswahl 2017 - Erst- und Zweitstimmen- in den Gemeinden Niedersachsens

BWK	LWK	Einheitsgemeinde (EG) Samtgemeinde (SG) Gemeindefreier Bezirk (GB) Mitgliedsgemeinde (MG) Briefwahl (BW)	Wahlbe- rechtigte	Wählende	Ungültige Stimmen	Gültige Stimmen	CDU	SPD	GRÜNE	DIE LINKE.	FDP
27	72	451002 EG Bad Zwischenahn									
		Zahl I	23 373	18 435	182	18 253	6 753	6 048	1 495	935	1 412
		%		78,9	1,0	100	37,0	33,1	8,2	5,1	7,7
		Zahl II			106	18 329	6 507	4 539	1 606	1 193	2 419
		%			0,6	100	35,5	24,8	8,8	6,5	13,2
27	72	451004 EG Edewecht									
		Zahl I	17 195	13 189	114	13 075	4 555	4 859	977	678	820
		%		76,7	0,9	100	34,8	37,2	7,5	5,2	6,3
		Zahl II			97	13 092	4 521	3 591	1 166	829	1 446
		%			0,7	100	34,5	27,4	8,9	6,3	11,0
27	71	451005 EG Rastede									
		Zahl I	17 404	13 740	151	13 589	4 674	5 052	1 253	737	828
		%		78,9	1,1	100	34,4	37,2	9,2	5,4	6,1
		Zahl II			114	13 626	4 748	3 648	1 369	933	1 510
		%			0,8	100	34,8	26,8	10,0	6,8	11,1
27	72	451007 EG Westerstede, Stadt									
		Zahl I	17 525	13 287	155	13 132	4 679	4 235	1 651	571	953
		%		75,8	1,2	100	35,6	32,2	12,6	4,3	7,3
		Zahl II			104	13 183	4 960	3 368	1 185	773	1 531
		%			0,8	100	37,6	25,5	9,0	5,9	11,6
27	72	451008 EG Wiefelstede									
		Zahl I	12 649	10 089	97	9 992	3 317	4 020	796	451	643
		%		79,8	1,0	100	33,2	40,2	8,0	4,5	6,4
		Zahl II			74	10 015	3 621	2 682	913	607	1 135
		%			0,7	100	36,2	26,8	9,1	6,1	11,3
		451 Ammerland									
		Zahl I	97 201	75 417	764	74 653	25 987	27 015	6 645	3 731	4 973
		%		77,6	1,0	100	34,8	36,2	8,9	5,0	6,7
		Zahl II			543	74 874	26 524	19 924	6 709	4 792	8 622
		%			0,7	100	35,4	26,6	9,0	6,4	11,5
24	86	452001 EG Aurich, Stadt									
		Zahl I	32 976	24 842	486	24 356	8 023	10 165	2 241	1 845	1 175
		%		75,3	2,0	100	32,9	41,7	9,2	7,6	4,8
		Zahl II			245	24 597	8 035	7 615	2 466	1 953	1 821
		%			1,0	100	32,7	31,0	10,0	7,9	7,4
24	87	452002 EG Baltrum									
		Zahl I	441	360	8	352	151	93	44	26	32
		%		81,6	2,2	100	42,9	26,4	12,5	7,4	9,1
		Zahl II			5	355	147	71	36	25	44
		%			1,4	100	41,4	20,0	10,1	7,0	12,4
24	86	452006 EG Großefehn									
		Zahl I	11 227	8 380	170	8 210	2 867	3 588	472	579	394
		%		74,6	2,0	100	34,9	43,7	5,7	7,1	4,8
		Zahl II			87	8 293	2 852	2 696	573	526	622
		%			1,0	100	34,4	32,5	6,9	6,3	7,5
24	86	452007 EG Großheide									
		Zahl I	6 916	4 990	114	4 876	1 369	2 496	226	242	181
		%		72,2	2,3	100	28,1	51,2	4,6	5,0	3,7
		Zahl II			75	4 915	1 467	2 072	224	244	246
		%			1,5	100	29,8	42,2	4,6	5,0	5,0

AfD	PIRATEN	NPD	Tier- schutz- partei	FREIE WÄHLER	MLPD	BGE	DiB	DKP	DM	ÖDP	Die PARTEI	V- Partei³	Bünd- nis C	Einzel- bewer- ber
1 365	-	-	-	122	-	-	-	-	-	123	-	-	-	-
7,5	-	-	-	0,7	-	-	-	-	-	0,7	-	-	-	-
1 505	47	33	149	61	7	22	18	6	19	73	107	18	-	-
8,2	0,3	0,2	0,8	0,3	0	0,1	0,1	0	0,1	0,4	0,6	0,1	-	-
1 014	-	-	-	118	-	-	-	-	-	54	-	-	-	-
7,8	-	-	-	0,9	-	-	-	-	-	0,4	-	-	-	-
1 116	52	31	106	58	4	14	13	2	13	23	98	9	-	-
8,5	0,4	0,2	0,8	0,4	0	0,1	0,1	0	0,1	0,2	0,7	0,1	-	-
875	-	-	-	113	-	-	-	-	-	57	-	-	-	-
6,4	-	-	-	0,8	-	-	-	-	-	0,4	-	-	-	-
990	42	26	122	61	-	17	17	1	19	34	72	17	-	-
7,3	0,3	0,2	0,9	0,4	-	0,1	0,1	0	0,1	0,2	0,5	0,1	-	-
888	-	-	-	101	-	-	-	-	-	54	-	-	-	-
6,8	-	-	-	0,8	-	-	-	-	-	0,4	-	-	-	-
989	34	36	95	45	5	11	10	2	14	30	83	12	-	-
7,5	0,3	0,3	0,7	0,3	0	0,1	0,1	0	0,1	0,2	0,6	0,1	-	-
642	-	-	-	80	-	-	-	-	-	43	-	-	-	-
6,4	-	-	-	0,8	-	-	-	-	-	0,4	-	-	-	-
716	28	16	95	55	-	9	16	1	23	26	59	13	-	-
7,1	0,3	0,2	0,9	0,5	-	0,1	0,2	0	0,2	0,3	0,6	0,1	-	-
5 349	-	-	-	594	-	-	-	-	-	359	-	-	-	-
7,2	-	-	-	0,8	-	-	-	-	-	0,5	-	-	-	-
5 947	225	161	621	308	18	84	87	13	91	202	471	75	-	-
7,9	0,3	0,2	0,8	0,4	0	0,1	0,1	0	0,1	0,3	0,6	0,1	-	-
-	405	-	-	478	-	-	-	-	-	-	-	-	-	24
-	1,7	-	-	2,0	-	-	-	-	-	-	-	-	-	0,1
1 950	89	44	167	80	6	34	21	5	24	20	228	39	-	-
7,9	0,4	0,2	0,7	0,3	0	0,1	0,1	0	0,1	0,1	0,9	0,2	-	-
-	5	-	-	1	-	-	-	-	-	-	-	-	-	-
-	1,4	-	-	0,3	-	-	-	-	-	-	-	-	-	-
15	1	3	4	1	-	-	-	-	-	-	8	-	-	-
4,2	0,3	0,8	1,1	0,3	-	-	-	-	-	-	2,3	-	-	-
-	123	-	-	180	-	-	-	-	-	-	-	-	-	7
-	1,5	-	-	2,2	-	-	-	-	-	-	-	-	-	0,1
769	29	22	70	41	1	5	6	-	5	10	54	12	-	-
9,3	0,3	0,3	0,8	0,5	0	0,1	0,1	-	0,1	0,1	0,7	0,1	-	-
-	63	-	-	296	-	-	-	-	-	-	-	-	-	3
-	1,3	-	-	6,1	-	-	-	-	-	-	-	-	-	0,1
498	15	14	37	53	1	3	1	1	15	1	19	4	-	-
10,1	0,3	0,3	0,8	1,1	0	0,1	0	0	0,3	0	0,4	0,1	-	-

Noch: 8. Bundestagswahl 2017 - Erst- und Zweitstimmen- in den Gemeinden Niedersachsens

BWK	LWK	Einheitsgemeinde (EG) Samtgemeinde (SG) Gemeindefreier Bezirk (GB) Mitgliedsgemeinde (MG) Briefwahl (BW)	Wahlbe- rechtigte	Wählende	Ungültige Stimmen	Gültige Stimmen	CDU	SPD	GRÜNE	DIE LINKE.	FDP
24	85	452011 EG Hinte									
		Zahl I	5 673	4 600	111	4 489	1 047	2 647	252	210	174
		%		81,1	2,4	100	23,3	59,0	5,6	4,7	3,9
		Zahl II			56	4 544	1 122	2 035	287	271	276
		%			1,2	100	24,7	44,8	6,3	6,0	6,1
24	86	452012 EG Ihlow									
		Zahl I	10 101	7 960	155	7 805	2 019	4 241	479	422	336
		%		78,8	1,9	100	25,9	54,3	6,1	5,4	4,3
		Zahl II			73	7 887	2 125	3 366	502	446	485
		%			0,9	100	26,9	42,7	6,4	5,7	6,1
24	87	452013 EG Juist,Inselgemeinde									
		Zahl I	1 013	755	3	752	356	195	73	43	56
		%		74,5	0,4	100	47,3	25,9	9,7	5,7	7,4
		Zahl II			1	754	333	154	76	44	92
		%			0,1	100	44,2	20,4	10,1	5,8	12,2
24	85	452014 EG Krummhörn									
		Zahl I	9 936	7 816	163	7 653	1 598	4 651	479	405	321
		%		78,7	2,1	100	20,9	60,8	6,3	5,3	4,2
		Zahl II			85	7 731	1 916	3 484	480	500	497
		%			1,1	100	24,8	45,1	6,2	6,5	6,4
24	85	452019 EG Norden, Stadt									
		Zahl I	20 564	15 176	343	14 833	4 276	6 763	1 364	913	940
		%		73,8	2,3	100	28,8	45,6	9,2	6,2	6,3
		Zahl II			196	14 980	4 345	5 335	1 167	1 079	1 263
		%			1,3	100	29,0	35,6	7,8	7,2	8,4
24	87	452020 EG Norderney, Stadt									
		Zahl I	4 611	3 495	46	3 449	1 156	1 373	376	163	291
		%		75,8	1,3	100	33,5	39,8	10,9	4,7	8,4
		Zahl II			15	3 480	1 131	1 086	360	197	424
		%			0,4	100	32,5	31,2	10,3	5,7	12,2
24	86	452023 EG Südbrookmerland									
		Zahl I	14 814	10 955	277	10 678	2 309	6 145	497	687	377
		%		74,0	2,5	100	21,6	57,5	4,7	6,4	3,5
		Zahl II			186	10 769	2 462	4 967	495	711	554
		%			1,7	100	22,9	46,1	4,6	6,6	5,1
24	87	452025 EG Wiesmoor, Stadt									
		Zahl I	11 185	8 140	155	7 985	2 745	3 503	461	518	471
		%		72,8	1,9	100	34,4	43,9	5,8	6,5	5,9
		Zahl II			72	8 068	2 676	2 728	516	469	650
		%			0,9	100	33,2	33,8	6,4	5,8	8,1
24	87	452027 EG Dornum									
		Zahl I	3 768	2 864	51	2 813	851	1 392	148	161	168
		%		76,0	1,8	100	30,3	49,5	5,3	5,7	6,0
		Zahl II			21	2 843	863	1 152	152	147	214
		%			0,7	100	30,4	40,5	5,3	5,2	7,5
24	86	452015 MG Leezdorf									
		Zahl I	1 515	922	26	896	217	487	42	52	38
		%		60,9	2,8	100	24,2	54,4	4,7	5,8	4,2
		Zahl II			16	906	254	368	42	50	40
		%			1,7	100	28,0	40,6	4,6	5,5	4,4

AfD	PIRATEN	NPD	Tier- schutz- partei	FREIE WÄHLER	MLPD	BGE	DiB	DKP	DM	ÖDP	Die PARTEI	V- Partei³	Bünd- nis C	Einzel- bewerber
-	83	-	-	70	-	-	-	-	-	-	-	-	-	6
-	1,8	-	-	1,6	-	-	-	-	-	-	-	-	-	0,1
438	14	13	34	14	1	-	3	-	5	2	28	1	-	-
9,6	0,3	0,3	0,7	0,3	0	-	0,1	-	0,1	0	0,6	0	-	-
-	107	-	-	197	-	-	-	-	-	-	-	-	-	4
-	1,4	-	-	2,5	-	-	-	-	-	-	-	-	-	0,1
699	39	13	69	50	1	7	11	1	13	3	52	5	-	-
8,9	0,5	0,2	0,9	0,6	0	0,1	0,1	0	0,2	0	0,7	0,1	-	-
-	8	-	-	21	-	-	-	-	-	-	-	-	-	-
-	1,1	-	-	2,8	-	-	-	-	-	-	-	-	-	-
40	3	-	5	2	-	-	-	-	-	-	4	1	-	-
5,3	0,4	-	0,7	0,3	-	-	-	-	-	-	0,5	0,1	-	-
-	86	-	-	107	-	-	-	-	-	-	-	-	-	6
-	1,1	-	-	1,4	-	-	-	-	-	-	-	-	-	0,1
637	23	27	61	33	3	9	5	3	3	1	43	6	-	-
8,2	0,3	0,3	0,8	0,4	0	0,1	0,1	0	0	0	0,6	0,1	-	-
-	301	-	-	265	-	-	-	-	-	-	-	-	-	11
-	2,0	-	-	1,8	-	-	-	-	-	-	-	-	-	0,1
1 347	56	31	125	49	2	36	14	3	10	7	96	15	-	-
9,0	0,4	0,2	0,8	0,3	0	0,2	0,1	0	0,1	0	0,6	0,1	-	-
-	44	-	-	44	-	-	-	-	-	-	-	-	-	2
-	1,3	-	-	1,3	-	-	-	-	-	-	-	-	-	0,1
200	9	4	29	5	-	3	2	-	1	2	24	3	-	-
5,7	0,3	0,1	0,8	0,1	-	0,1	0,1	-	0	0,1	0,7	0,1	-	-
-	175	-	-	483	-	-	-	-	-	-	-	-	-	5
-	1,6	-	-	4,5	-	-	-	-	-	-	-	-	-	0
1 117	53	52	100	157	-	13	6	1	6	3	61	11	-	-
10,4	0,5	0,5	0,9	1,5	-	0,1	0,1	0	0,1	0	0,6	0,1	-	-
-	111	-	-	167	-	-	-	-	-	-	-	-	-	9
-	1,4	-	-	2,1	-	-	-	-	-	-	-	-	-	0,1
763	28	22	89	39	2	9	12	1	3	10	39	12	-	-
9,5	0,3	0,3	1,1	0,5	0	0,1	0,1	0	0	0,1	0,5	0,1	-	-
-	24	-	-	67	-	-	-	-	-	-	-	-	-	2
-	0,9	-	-	2,4	-	-	-	-	-	-	-	-	-	0,1
251	12	2	21	13	-	4	-	-	2	1	7	2	-	-
8,8	0,4	0,1	0,7	0,5	-	0,1	-	-	0,1	0	0,2	0,1	-	-
-	22	-	-	37	-	-	-	-	-	-	-	-	-	1
-	2,5	-	-	4,1	-	-	-	-	-	-	-	-	-	0,1
120	5	3	7	10	-	5	-	-	-	-	2	-	-	-
13,2	0,6	0,3	0,8	1,1	-	0,6	-	-	-	-	0,2	-	-	-

Noch: 8. Bundestagswahl 2017 - Erst- und Zweitstimmen- in den Gemeinden Niedersachsens

BWK	LWK	Einheitsgemeinde (EG) Samtgemeinde (SG) Gemeindefreier Bezirk (GB) Mitgliedsgemeinde (MG) Briefwahl (BW)	Wahlbe- rechtigte	Wählende	Ungültige Stimmen	Gültige Stimmen	CDU	SPD	GRÜNE	DIE LINKE.	FDP
24	86	452017 MG Marienhafte,Flecken									
		Zahl I	1 912	1 052	27	1 025	236	581	60	62	42
		%		55,0	2,6	100	23,0	56,7	5,9	6,0	4,1
		Zahl II			18	1 034	270	471	45	56	49
		%			1,7	100	26,1	45,6	4,4	5,4	4,7
24	86	452021 MG Osteel									
		Zahl I	1 758	987	29	958	219	560	70	48	34
		%		56,1	2,9	100	22,9	58,5	7,3	5,0	3,5
		Zahl II			17	970	246	461	65	48	41
		%			1,7	100	25,4	47,5	6,7	4,9	4,2
24	86	452022 MG Rechtsupweg									
		Zahl I	1 600	979	25	954	188	600	45	50	37
		%		61,2	2,6	100	19,7	62,9	4,7	5,2	3,9
		Zahl II			19	960	207	487	51	50	38
		%			1,9	100	21,6	50,7	5,3	5,2	4,0
24	86	452024 MG Upgant-Schott									
		Zahl I	3 074	1 892	43	1 849	387	1 106	119	93	74
		%		61,5	2,3	100	20,9	59,8	6,4	5,0	4,0
		Zahl II			33	1 859	414	892	114	99	112
		%			1,7	100	22,3	48,0	6,1	5,3	6,0
24	86	452026 MG Wirdum									
		Zahl I	806	492	13	479	103	280	26	32	20
		%		61,0	2,6	100	21,5	58,5	5,4	6,7	4,2
		Zahl II			5	487	111	224	20	29	24
		%			1,0	100	22,8	46,0	4,1	6,0	4,9
24	86	452401 BW Brookmerland									
		Zahl I	-	1 530	39	1 491	431	769	111	70	55
		%		0	2,5	100	28,9	51,6	7,4	4,7	3,7
		Zahl II			15	1 515	447	626	89	78	85
		%			1,0	100	29,5	41,3	5,9	5,1	5,6
		SG1 Brookmerland									
		Zahl I	10 665	7 854	202	7 652	1 781	4 383	473	407	300
		%		73,6	2,6	100	23,3	57,3	6,2	5,3	3,9
		Zahl II			123	7 731	1 949	3 529	426	410	389
		%			1,6	100	25,2	45,6	5,5	5,3	5,0
24	85	452003 MG Berumbur									
		Zahl I	2 292	1 395	26	1 369	448	657	83	73	58
		%		60,9	1,9	100	32,7	48,0	6,1	5,3	4,2
		Zahl II			18	1 377	438	535	85	74	92
		%			1,3	100	31,8	38,9	6,2	5,4	6,7
24	85	452008 MG Hage,Flecken									
		Zahl I	5 315	3 235	83	3 152	836	1 620	212	199	160
		%		60,9	2,6	100	26,5	51,4	6,7	6,3	5,1
		Zahl II			50	3 185	833	1 316	197	226	243
		%			1,5	100	26,2	41,3	6,2	7,1	7,6
24	85	452009 MG Hagermarsch									
		Zahl I	337	234	9	225	73	93	13	15	15
		%		69,4	3,8	100	32,4	41,3	5,8	6,7	6,7
		Zahl II			3	231	53	80	10	9	32
		%			1,3	100	22,9	34,6	4,3	3,9	13,9

AfD	PIRATEN	NPD	Tier- schutz- partei	FREIE WÄHLER	MLPD	BGE	DiB	DKP	DM	ÖDP	Die PARTEI	V- Partei³	Bünd- nis C	Einzel- bewer- ber
-	26	-	-	18	-	-	-	-	-	-	-	-	-	-
-	2,5	-	-	1,8	-	-	-	-	-	-	-	-	-	-
115	8	-	5	4	-	3	2	-	-	-	5	1	-	-
11,1	0,8	-	0,5	0,4	-	0,3	0,2	-	-	-	0,5	0,1	-	-
-	15	-	-	12	-	-	-	-	-	-	-	-	-	-
-	1,6	-	-	1,3	-	-	-	-	-	-	-	-	-	-
80	6	3	8	3	-	1	-	-	1	-	6	1	-	-
8,2	0,6	0,3	0,8	0,3	-	0,1	-	-	0,1	-	0,6	0,1	-	-
-	14	-	-	20	-	-	-	-	-	-	-	-	-	-
-	1,5	-	-	2,1	-	-	-	-	-	-	-	-	-	-
98	5	2	8	5	-	2	1	-	-	-	6	-	-	-
10,2	0,5	0,2	0,8	0,5	-	0,2	0,1	-	-	-	0,6	-	-	-
-	37	-	-	33	-	-	-	-	-	-	-	-	-	-
-	2,0	-	-	1,8	-	-	-	-	-	-	-	-	-	-
175	11	9	16	7	-	2	1	-	1	1	5	-	-	-
9,4	0,6	0,5	0,9	0,4	-	0,1	0,1	-	0,1	0,1	0,3	-	-	-
-	7	-	-	10	-	-	-	-	-	-	-	-	-	1
-	1,5	-	-	2,1	-	-	-	-	-	-	-	-	-	0,2
66	1	5	5	1	-	-	-	-	-	-	1	-	-	-
13,6	0,2	1,0	1,0	0,2	-	-	-	-	-	-	0,2	-	-	-
-	21	-	-	31	-	-	-	-	-	-	-	-	-	3
-	1,4	-	-	2,1	-	-	-	-	-	-	-	-	-	0,2
140	7	2	17	9	-	-	-	-	-	-	11	4	-	-
9,2	0,5	0,1	1,1	0,6	-	-	-	-	-	-	0,7	0,3	-	-
-	142	-	-	161	-	-	-	-	-	-	-	-	-	5
-	1,9	-	-	2,1	-	-	-	-	-	-	-	-	-	0,1
794	43	24	66	39	-	13	4	-	2	1	36	6	-	-
10,3	0,6	0,3	0,9	0,5	-	0,2	0,1	-	0	0	0,5	0,1	-	-
-	15	-	-	35	-	-	-	-	-	-	-	-	-	-
-	1,1	-	-	2,6	-	-	-	-	-	-	-	-	-	-
115	4	4	11	8	-	1	1	-	3	-	5	1	-	-
8,4	0,3	0,3	0,8	0,6	-	0,1	0,1	-	0,2	-	0,4	0,1	-	-
-	49	-	-	73	-	-	-	-	-	-	-	-	-	3
-	1,6	-	-	2,3	-	-	-	-	-	-	-	-	-	0,1
278	16	9	23	18	1	2	-	1	2	1	15	4	-	-
8,7	0,5	0,3	0,7	0,6	0	0,1	-	0	0,1	0	0,5	0,1	-	-
-	5	-	-	11	-	-	-	-	-	-	-	-	-	-
-	2,2	-	-	4,9	-	-	-	-	-	-	-	-	-	-
35	1	-	6	1	-	1	-	1	-	-	2	-	-	-
15,2	0,4	-	2,6	0,4	-	0,4	-	0,4	-	-	0,9	-	-	-

Noch: 8. Bundestagswahl 2017 - Erst- und Zweitstimmen- in den Gemeinden Niedersachsens

BWK	LWK	Einheitsgemeinde (EG) Samtgemeinde (SG) Gemeindefreier Bezirk (GB) Mitgliedsgemeinde (MG) Briefwahl (BW)	Wahlbe- rechtigte	Wählende	Ungültige Stimmen	Gültige Stimmen	CDU	SPD	GRÜNE	DIE LINKE.	FDP
24	85	452010 MG Halbmond									
		Zahl I	809	479	20	459	116	260	19	20	19
		%		59,2	4,2	100	25,3	56,6	4,1	4,4	4,1
		Zahl II			10	469	124	201	23	17	29
		%			2,1	100	26,4	42,9	4,9	3,6	6,2
24	85	452016 MG Lütetsburg									
		Zahl I	571	353	9	344	110	140	28	21	23
		%		61,8	2,5	100	32,0	40,7	8,1	6,1	6,7
		Zahl II			1	352	109	105	21	26	33
		%			0,3	100	31,0	29,8	6,0	7,4	9,4
24	85	452403 BW Hage									
		Zahl I	-	1 406	17	1 389	500	590	106	60	70
		%		0	1,2	100	36,0	42,5	7,6	4,3	5,0
		Zahl II			6	1 400	468	457	96	70	145
		%			0,4	100	33,4	32,6	6,9	5,0	10,4
		SG3 Hage									
		Zahl I	9 324	7 102	164	6 938	2 083	3 360	461	388	345
		%		76,2	2,3	100	30,0	48,4	6,6	5,6	5,0
		Zahl II			88	7 014	2 025	2 694	432	422	574
		%			1,2	100	28,9	38,4	6,2	6,0	8,2
		452 Aurich									
		Zahl I	153 214	115 289	2 448	112 841	32 631	54 995	8 046	7 009	5 561
		%		75,2	2,1	100	28,9	48,7	7,1	6,2	4,9
		Zahl II			1 328	113 961	33 448	42 984	8 192	7 444	8 151
		%			1,2	100	29,4	37,7	7,2	6,5	7,2
32	66	453001 EG Barßel									
		Zahl I	9 984	6 842	78	6 764	3 052	1 971	306	331	355
		%		68,5	1,1	100	45,1	29,1	4,5	4,9	5,2
		Zahl II			60	6 782	2 797	1 853	322	374	557
		%			0,9	100	41,2	27,3	4,7	5,5	8,2
32	66	453002 EG Bösel									
		Zahl I	5 652	4 067	23	4 044	2 518	740	124	115	228
		%		72,0	0,6	100	62,3	18,3	3,1	2,8	5,6
		Zahl II			17	4 050	2 338	690	132	129	399
		%			0,4	100	57,7	17,0	3,3	3,2	9,9
32	67	453003 EG Cappeln (Oldenburg)									
		Zahl I	4 885	3 764	27	3 737	2 254	635	149	136	182
		%		77,1	0,7	100	60,3	17,0	4,0	3,6	4,9
		Zahl II			22	3 742	2 052	619	162	155	330
		%			0,6	100	54,8	16,5	4,3	4,1	8,8
32	67	453004 EG Cloppenburg, Stadt									
		Zahl I	23 815	16 676	208	16 468	8 215	3 543	1 006	960	858
		%		70,0	1,2	100	49,9	21,5	6,1	5,8	5,2
		Zahl II			142	16 534	7 630	3 212	998	1 049	1 446
		%			0,9	100	46,1	19,4	6,0	6,3	8,7
32	67	453005 EG Emstek									
		Zahl I	8 433	6 344	74	6 270	3 908	951	231	210	396
		%		75,2	1,2	100	62,3	15,2	3,7	3,3	6,3
		Zahl II			43	6 301	3 653	855	295	243	573
		%			0,7	100	58,0	13,6	4,7	3,9	9,1

AfD	PIRATEN	NPD	Tier- schutz- partei	FREIE WÄHLER	MLPD	BGE	DiB	DKP	DM	ÖDP	Die PARTEI	V- Partei³	Bünd- nis C	Einzel- bewer- ber
-	9	-	-	16	-	-	-	-	-	-	-	-	-	-
-	2,0	-	-	3,5	-	-	-	-	-	-	-	-	-	-
67	2	1	1	3	-	-	-	-	-	-	1	-	-	-
14,3	0,4	0,2	0,2	0,6	-	-	-	-	-	-	0,2	-	-	-
-	10	-	-	12	-	-	-	-	-	-	-	-	-	-
-	2,9	-	-	3,5	-	-	-	-	-	-	-	-	-	-
41	2	2	5	2	-	2	-	-	-	-	1	3	-	-
11,6	0,6	0,6	1,4	0,6	-	0,6	-	-	-	-	0,3	0,9	-	-
-	17	-	-	44	-	-	-	-	-	-	-	-	-	2
-	1,2	-	-	3,2	-	-	-	-	-	-	-	-	-	0,1
116	1	1	19	10	-	4	1	-	1	-	7	4	-	-
8,3	0,1	0,1	1,4	0,7	-	0,3	0,1	-	0,1	-	0,5	0,3	-	-
-	105	-	-	191	-	-	-	-	-	-	-	-	-	5
-	1,5	-	-	2,8	-	-	-	-	-	-	-	-	-	0,1
652	26	17	65	42	1	10	2	2	6	1	31	12	-	-
9,3	0,4	0,2	0,9	0,6	0	0,1	0	0	0,1	0	0,4	0,2	-	-
-	1 782	-	-	2 728	-	-	-	-	-	-	-	-	-	89
-	1,6	-	-	2,4	-	-	-	-	-	-	-	-	-	0,1
10 170	440	288	942	618	18	146	87	17	95	62	730	129	-	-
8,9	0,4	0,3	0,8	0,5	0	0,1	0,1	0	0,1	0,1	0,6	0,1	-	-
688	-	-	-	61	-	-	-	-	-	-	-	-	-	-
10,2	-	-	-	0,9	-	-	-	-	-	-	-	-	-	-
686	20	19	49	32	3	9	3	2	9	1	37	9	-	-
10,1	0,3	0,3	0,7	0,5	0	0,1	0	0	0,1	0	0,5	0,1	-	-
305	-	-	-	14	-	-	-	-	-	-	-	-	-	-
7,5	-	-	-	0,3	-	-	-	-	-	-	-	-	-	-
304	7	11	14	7	1	-	-	-	4	1	13	-	-	-
7,5	0,2	0,3	0,3	0,2	0	-	-	-	0,1	0	0,3	-	-	-
363	-	-	-	18	-	-	-	-	-	-	-	-	-	-
9,7	-	-	-	0,5	-	-	-	-	-	-	-	-	-	-
370	6	4	14	7	-	-	1	-	-	2	17	3	-	-
9,9	0,2	0,1	0,4	0,2	-	-	0	-	-	0,1	0,5	0,1	-	-
1 787	-	-	-	99	-	-	-	-	-	-	-	-	-	-
10,9	-	-	-	0,6	-	-	-	-	-	-	-	-	-	-
1 827	52	23	80	54	1	18	10	3	17	12	78	24	-	-
11,0	0,3	0,1	0,5	0,3	0	0,1	0,1	0	0,1	0,1	0,5	0,1	-	-
538	-	-	-	36	-	-	-	-	-	-	-	-	-	-
8,6	-	-	-	0,6	-	-	-	-	-	-	-	-	-	-
563	10	7	32	17	-	2	3	-	8	9	24	7	-	-
8,9	0,2	0,1	0,5	0,3	-	0	0	-	0,1	0,1	0,4	0,1	-	-

Noch: 8. Bundestagswahl 2017 - Erst- und Zweitstimmen- in den Gemeinden Niedersachsens

BWK	LWK	Einheitsgemeinde (EG) Samtgemeinde (SG) Gemeindefreier Bezirk (GB) Mitgliedsgemeinde (MG) Briefwahl (BW)	Wahlbe- rechtigte	Wählende	Ungültige Stimmen	Gültige Stimmen	CDU	SPD	GRÜNE	DIE LINKE.	FDP
32	67	453006 EG Essen (Oldenburg)									
		Zahl I	6 018	4 481	32	4 449	2 742	910	156	167	180
		%		74,5	0,7	100	61,6	20,5	3,5	3,8	4,0
		Zahl II			33	4 448	2 491	859	170	192	359
		%			0,7	100	56,0	19,3	3,8	4,3	8,1
32	66	453007 EG Friesoythe, Stadt									
		Zahl I	16 181	11 661	126	11 535	6 440	2 791	428	417	546
		%		72,1	1,1	100	55,8	24,2	3,7	3,6	4,7
		Zahl II			101	11 560	5 872	2 594	412	467	1 060
		%			0,9	100	50,8	22,4	3,6	4,0	9,2
32	66	453008 EG Garrel									
		Zahl I	9 666	7 292	47	7 245	4 649	1 133	232	226	376
		%		75,4	0,6	100	64,2	15,6	3,2	3,1	5,2
		Zahl II			44	7 248	4 282	1 043	246	249	667
		%			0,6	100	59,1	14,4	3,4	3,4	9,2
32	67	453009 EG Lastrup									
		Zahl I	5 175	4 007	34	3 973	2 643	580	168	131	238
		%		77,4	0,8	100	66,5	14,6	4,2	3,3	6,0
		Zahl II			20	3 987	2 456	558	173	145	373
		%			0,5	100	61,6	14,0	4,3	3,6	9,4
32	67	453010 EG Lindern (Oldenburg)									
		Zahl I	3 588	2 866	39	2 827	1 901	413	96	78	127
		%		79,9	1,4	100	67,2	14,6	3,4	2,8	4,5
		Zahl II			16	2 850	1 793	406	92	80	209
		%			0,6	100	62,9	14,2	3,2	2,8	7,3
32	67	453011 EG Lönningen, Stadt									
		Zahl I	10 248	7 757	73	7 684	4 904	1 244	325	289	392
		%		75,7	0,9	100	63,8	16,2	4,2	3,8	5,1
		Zahl II			53	7 704	4 288	1 275	400	356	754
		%			0,7	100	55,7	16,5	5,2	4,6	9,8
32	67	453012 EG Molbergen									
		Zahl I	5 688	4 327	34	4 293	2 633	610	91	132	168
		%		76,1	0,8	100	61,3	14,2	2,1	3,1	3,9
		Zahl II			29	4 298	2 443	552	109	139	310
		%			0,7	100	56,8	12,8	2,5	3,2	7,2
32	66	453013 EG Saterland									
		Zahl I	9 942	6 730	73	6 657	3 513	1 611	286	355	273
		%		67,7	1,1	100	52,8	24,2	4,3	5,3	4,1
		Zahl II			57	6 673	3 146	1 554	295	380	521
		%			0,8	100	47,1	23,3	4,4	5,7	7,8
		453 Cloppenburg									
		Zahl I	119 275	86 814	868	85 946	49 372	17 132	3 598	3 547	4 319
		%		72,8	1,0	100	57,4	19,9	4,2	4,1	5,0
		Zahl II			637	86 177	45 241	16 070	3 806	3 958	7 558
		%			0,7	100	52,5	18,6	4,4	4,6	8,8
31	80	454010 EG Emsbüren									
		Zahl I	7 609	6 439	28	6 411	4 408	1 115	209	159	280
		%		84,6	0,4	100	68,8	17,4	3,3	2,5	4,4
		Zahl II			19	6 420	4 049	1 005	296	187	537
		%			0,3	100	63,1	15,7	4,6	2,9	8,4

AfD	PIRATEN	NPD	Tier- schutz- partei	FREIE WÄHLER	MLPD	BGE	DiB	DKP	DM	ÖDP	Die PARTEI	V- Partei³	Bünd- nis C	Einzel- bewer- ber
273	-	-	-	21	-	-	-	-	-	-	-	-	-	-
6,1	-	-	-	0,5	-	-	-	-	-	-	-	-	-	-
307	7	5	19	13	-	2	3	-	6	-	14	1	-	-
6,9	0,2	0,1	0,4	0,3	-	0	0,1	-	0,1	-	0,3	0	-	-
866	-	-	-	47	-	-	-	-	-	-	-	-	-	-
7,5	-	-	-	0,4	-	-	-	-	-	-	-	-	-	-
929	23	26	59	24	-	6	11	3	10	8	45	11	-	-
8,0	0,2	0,2	0,5	0,2	-	0,1	0,1	0	0,1	0,1	0,4	0,1	-	-
589	-	-	-	40	-	-	-	-	-	-	-	-	-	-
8,1	-	-	-	0,6	-	-	-	-	-	-	-	-	-	-
605	15	14	43	30	2	6	6	-	11	3	22	4	-	-
8,3	0,2	0,2	0,6	0,4	0	0,1	0,1	-	0,2	0	0,3	0,1	-	-
199	-	-	-	14	-	-	-	-	-	-	-	-	-	-
5,0	-	-	-	0,4	-	-	-	-	-	-	-	-	-	-
214	6	9	19	9	1	2	4	-	5	-	12	1	-	-
5,4	0,2	0,2	0,5	0,2	0	0,1	0,1	-	0,1	-	0,3	0	-	-
201	-	-	-	11	-	-	-	-	-	-	-	-	-	-
7,1	-	-	-	0,4	-	-	-	-	-	-	-	-	-	-
215	4	13	11	6	-	1	-	-	5	1	13	1	-	-
7,5	0,1	0,5	0,4	0,2	-	0	-	-	0,2	0	0,5	0	-	-
502	-	-	-	28	-	-	-	-	-	-	-	-	-	-
6,5	-	-	-	0,4	-	-	-	-	-	-	-	-	-	-
516	19	14	28	15	-	1	2	-	-	2	28	6	-	-
6,7	0,2	0,2	0,4	0,2	-	0	0	-	-	0	0,4	0,1	-	-
636	-	-	-	23	-	-	-	-	-	-	-	-	-	-
14,8	-	-	-	0,5	-	-	-	-	-	-	-	-	-	-
653	6	14	18	11	1	3	5	1	19	1	13	-	-	-
15,2	0,1	0,3	0,4	0,3	0	0,1	0,1	0	0,4	0	0,3	-	-	-
586	-	-	-	33	-	-	-	-	-	-	-	-	-	-
8,8	-	-	-	0,5	-	-	-	-	-	-	-	-	-	-
619	16	24	43	20	1	3	1	-	8	4	35	3	-	-
9,3	0,2	0,4	0,6	0,3	0	0	0	-	0,1	0,1	0,5	0	-	-
7 533	-	-	-	445	-	-	-	-	-	-	-	-	-	-
8,8	-	-	-	0,5	-	-	-	-	-	-	-	-	-	-
7 808	191	183	429	245	10	53	49	9	102	44	351	70	-	-
9,1	0,2	0,2	0,5	0,3	0	0,1	0,1	0	0,1	0,1	0,4	0,1	-	-
210	-	-	-	-	-	-	-	-	-	-	30	-	-	-
3,3	-	-	-	-	-	-	-	-	-	-	0,5	-	-	-
234	12	10	23	9	1	4	4	1	6	2	35	5	-	-
3,6	0,2	0,2	0,4	0,1	0	0,1	0,1	0	0,1	0	0,5	0,1	-	-

Noch: 8. Bundestagswahl 2017 - Erst- und Zweitstimmen- in den Gemeinden Niedersachsens

BWK	LWK	Einheitsgemeinde (EG) Samtgemeinde (SG) Gemeindefreier Bezirk (GB) Mitgliedsgemeinde (MG) Briefwahl (BW)	Wahlbe- rechtigte	Wählende	Ungültige Stimmen	Gültige Stimmen	CDU	SPD	GRÜNE	DIE LINKE.	FDP
31	81	454014 EG Geeste									
		Zahl I	8 558	6 760	38	6 722	3 802	1 656	276	242	360
		%		79,0	0,6	100	56,6	24,6	4,1	3,6	5,4
		Zahl II			25	6 735	3 507	1 536	333	270	565
		%			0,4	100	52,1	22,8	4,9	4,0	8,4
25	81	454018 EG Haren (Ems), Stadt									
		Zahl I	16 971	12 984	75	12 909	8 124	2 489	430	476	573
		%		76,5	0,6	100	62,9	19,3	3,3	3,7	4,4
		Zahl II			79	12 905	7 005	2 517	579	566	1 191
		%			0,6	100	54,3	19,5	4,5	4,4	9,2
31	81	454019 EG Haselünne, Stadt									
		Zahl I	9 995	7 990	59	7 931	4 782	1 797	310	245	417
		%		79,9	0,7	100	60,3	22,7	3,9	3,1	5,3
		Zahl II			47	7 943	4 422	1 644	360	294	684
		%			0,6	100	55,7	20,7	4,5	3,7	8,6
31	80	454032 EG Lingen (Ems), Stadt									
		Zahl I	41 714	32 439	196	32 243	16 475	7 953	1 917	1 442	2 562
		%		77,8	0,6	100	51,1	24,7	5,9	4,5	7,9
		Zahl II			146	32 293	15 287	7 269	2 328	1 671	3 118
		%			0,5	100	47,3	22,5	7,2	5,2	9,7
31	81	454035 EG Meppen, Stadt									
		Zahl I	26 901	20 571	153	20 418	10 484	5 229	1 292	846	1 184
		%		76,5	0,7	100	51,3	25,6	6,3	4,1	5,8
		Zahl II			122	20 449	9 586	4 495	1 588	1 008	1 928
		%			0,6	100	46,9	22,0	7,8	4,9	9,4
25	82	454041 EG Papenburg, Stadt									
		Zahl I	26 052	19 147	165	18 982	9 150	4 694	934	937	1 613
		%		73,5	0,9	100	48,2	24,7	4,9	4,9	8,5
		Zahl II			136	19 011	7 999	4 656	1 290	1 152	1 795
		%			0,7	100	42,1	24,5	6,8	6,1	9,4
25	82	454044 EG Rhede (Ems)									
		Zahl I	2 999	2 363	17	2 346	1 547	396	70	73	110
		%		78,8	0,7	100	65,9	16,9	3,0	3,1	4,7
		Zahl II			19	2 344	1 352	402	95	81	207
		%			0,8	100	57,7	17,2	4,1	3,5	8,8
31	80	454045 EG Salzbergen									
		Zahl I	5 923	4 849	19	4 830	2 938	1 053	183	148	252
		%		81,9	0,4	100	60,8	21,8	3,8	3,1	5,2
		Zahl II			16	4 833	2 723	930	231	187	423
		%			0,3	100	56,3	19,2	4,8	3,9	8,8
25	81	454054 EG Twist									
		Zahl I	6 715	4 939	38	4 901	3 097	1 033	129	150	223
		%		73,6	0,8	100	63,2	21,1	2,6	3,1	4,6
		Zahl II			40	4 899	2 706	1 045	182	175	422
		%			0,8	100	55,2	21,3	3,7	3,6	8,6
25	82	454007 MG Dersum									
		Zahl I	1 059	805	6	799	587	106	24	19	28
		%		76,0	0,7	100	73,5	13,3	3,0	2,4	3,5
		Zahl II			5	800	512	112	35	23	67
		%			0,6	100	64,0	14,0	4,4	2,9	8,4

AfD	PIRATEN	NPD	Tier- schutz- partei	FREIE WÄHLER	MLPD	BGE	DiB	DKP	DM	ÖDP	Die PARTEI	V- Partei³	Bünd- nis C	Einzel- bewer- ber
356	-	-	-	-	-	-	-	-	-	-	30	-	-	-
5,3	-	-	-	-	-	-	-	-	-	-	0,4	-	-	-
381	15	12	46	8	-	4	7	-	5	6	34	6	-	-
5,7	0,2	0,2	0,7	0,1	-	0,1	0,1	-	0,1	0,1	0,5	0,1	-	-
749	-	-	-	-	-	-	-	-	-	-	68	-	-	-
5,8	-	-	-	-	-	-	-	-	-	-	0,5	-	-	-
799	27	20	67	23	1	6	8	1	12	8	70	5	-	-
6,2	0,2	0,2	0,5	0,2	0	0	0,1	0	0,1	0,1	0,5	0	-	-
348	-	-	-	-	-	-	-	-	-	-	32	-	-	-
4,4	-	-	-	-	-	-	-	-	-	-	0,4	-	-	-
380	16	28	48	10	2	4	5	1	8	6	28	3	-	-
4,8	0,2	0,4	0,6	0,1	0	0,1	0,1	0	0,1	0,1	0,4	0	-	-
1 673	-	-	-	-	-	-	-	-	-	-	221	-	-	-
5,2	-	-	-	-	-	-	-	-	-	-	0,7	-	-	-
1 811	90	49	201	52	18	43	26	3	26	30	239	32	-	-
5,6	0,3	0,2	0,6	0,2	0,1	0,1	0,1	0	0,1	0,1	0,7	0,1	-	-
1 274	-	-	-	-	-	-	-	-	-	-	109	-	-	-
6,2	-	-	-	-	-	-	-	-	-	-	0,5	-	-	-
1 363	54	42	114	57	-	17	19	-	19	18	126	15	-	-
6,7	0,3	0,2	0,6	0,3	-	0,1	0,1	-	0,1	0,1	0,6	0,1	-	-
1 475	-	-	-	-	-	-	-	-	-	-	179	-	-	-
7,8	-	-	-	-	-	-	-	-	-	-	0,9	-	-	-
1 610	40	38	124	33	4	25	20	2	18	9	177	19	-	-
8,5	0,2	0,2	0,7	0,2	0	0,1	0,1	0	0,1	0	0,9	0,1	-	-
131	-	-	-	-	-	-	-	-	-	-	19	-	-	-
5,6	-	-	-	-	-	-	-	-	-	-	0,8	-	-	-
156	4	3	6	5	1	4	2	-	4	-	22	-	-	-
6,7	0,2	0,1	0,3	0,2	0	0,2	0,1	-	0,2	-	0,9	-	-	-
235	-	-	-	-	-	-	-	-	-	-	21	-	-	-
4,9	-	-	-	-	-	-	-	-	-	-	0,4	-	-	-
256	11	3	24	4	1	3	3	-	6	4	21	3	-	-
5,3	0,2	0,1	0,5	0,1	0	0,1	0,1	-	0,1	0,1	0,4	0,1	-	-
258	-	-	-	-	-	-	-	-	-	-	11	-	-	-
5,3	-	-	-	-	-	-	-	-	-	-	0,2	-	-	-
264	14	14	33	8	1	1	4	-	2	3	23	2	-	-
5,4	0,3	0,3	0,7	0,2	0	0	0,1	-	0	0,1	0,5	0	-	-
32	-	-	-	-	-	-	-	-	-	-	3	-	-	-
4,0	-	-	-	-	-	-	-	-	-	-	0,4	-	-	-
42	-	1	2	1	-	-	-	-	1	-	4	-	-	-
5,3	-	0,1	0,3	0,1	-	-	-	-	0,1	-	0,5	-	-	-

Noch: 8. Bundestagswahl 2017 - Erst- und Zweitstimmen- in den Gemeinden Niedersachsens

BWK	LWK	Einheitsgemeinde (EG) Samtgemeinde (SG) Gemeindefreier Bezirk (GB) Mitgliedsgemeinde (MG) Briefwahl (BW)	Wahlbe- rechtigte	Wählende	Ungültige Stimmen	Gültige Stimmen	CDU	SPD	GRÜNE	DIE LINKE.	FDP
25	82	454008 MG Dörpen									
		Zahl I	3 810	2 334	18	2 316	1 442	390	71	97	126
		%		61,3	0,8	100	62,3	16,8	3,1	4,2	5,4
		Zahl II			12	2 322	1 254	396	105	107	214
		%			0,5	100	54,0	17,1	4,5	4,6	9,2
25	82	454020 MG Heede									
		Zahl I	1 701	1 124	2	1 122	728	185	30	46	47
		%		66,1	0,2	100	64,9	16,5	2,7	4,1	4,2
		Zahl II			2	1 122	648	202	35	46	84
		%			0,2	100	57,8	18,0	3,1	4,1	7,5
25	82	454025 MG Kluse									
		Zahl I	1 184	827	3	824	536	140	32	34	36
		%		69,8	0,4	100	65,0	17,0	3,9	4,1	4,4
		Zahl II			3	824	451	153	52	41	71
		%			0,4	100	54,7	18,6	6,3	5,0	8,6
25	82	454030 MG Lehe									
		Zahl I	721	522	2	520	333	93	15	21	27
		%		72,4	0,4	100	64,0	17,9	2,9	4,0	5,2
		Zahl II			3	519	289	102	18	30	46
		%			0,6	100	55,7	19,7	3,5	5,8	8,9
25	82	454037 MG Neubörger									
		Zahl I	1 131	739	7	732	491	113	15	27	31
		%		65,3	0,9	100	67,1	15,4	2,0	3,7	4,2
		Zahl II			5	734	437	122	28	30	48
		%			0,7	100	59,5	16,6	3,8	4,1	6,5
25	82	454038 MG Neulehe									
		Zahl I	571	407	3	404	248	87	12	17	24
		%		71,3	0,7	100	61,4	21,5	3,0	4,2	5,9
		Zahl II			2	405	238	87	10	23	28
		%			0,5	100	58,8	21,5	2,5	5,7	6,9
25	82	454056 MG Walchum									
		Zahl I	1 093	800	4	796	531	161	11	17	25
		%		73,2	0,5	100	66,7	20,2	1,4	2,1	3,1
		Zahl II			2	798	476	168	14	23	47
		%			0,3	100	59,6	21,1	1,8	2,9	5,9
25	82	454060 MG Wipplingen									
		Zahl I	711	509	1	508	373	67	13	17	16
		%		71,6	0,2	100	73,4	13,2	2,6	3,3	3,1
		Zahl II			3	506	341	64	18	15	40
		%			0,6	100	67,4	12,6	3,6	3,0	7,9
25	82	454401 BW Dörpen									
		Zahl I	-	1 403	5	1 398	858	262	43	41	82
		%		0	0,4	100	61,4	18,7	3,1	2,9	5,9
		Zahl II			7	1 396	768	256	64	48	118
		%			0,5	100	55,0	18,3	4,6	3,4	8,5
		SG1 Dörpen									
		Zahl I	11 981	9 470	51	9 419	6 127	1 604	266	336	442
		%		79,0	0,5	100	65,0	17,0	2,8	3,6	4,7
		Zahl II			44	9 426	5 414	1 662	379	386	763
		%			0,5	100	57,4	17,6	4,0	4,1	8,1

AfD	PIRATEN	NPD	Tier- schutz- partei	FREIE WÄHLER	MLPD	BGE	DiB	DKP	DM	ÖDP	Die PARTEI	V- Partei³	Bünd- nis C	Einzel- bewer- ber
175	-	-	-	-	-	-	-	-	-	-	15	-	-	-
7,6	-	-	-	-	-	-	-	-	-	-	0,6	-	-	-
198	3	6	9	8	-	-	-	-	3	-	19	-	-	-
8,5	0,1	0,3	0,4	0,3	-	-	-	-	0,1	-	0,8	-	-	-
80	-	-	-	-	-	-	-	-	-	-	6	-	-	-
7,1	-	-	-	-	-	-	-	-	-	-	0,5	-	-	-
89	4	4	6	2	-	-	-	-	-	-	2	-	-	-
7,9	0,4	0,4	0,5	0,2	-	-	-	-	-	-	0,2	-	-	-
44	-	-	-	-	-	-	-	-	-	-	2	-	-	-
5,3	-	-	-	-	-	-	-	-	-	-	0,2	-	-	-
43	1	4	2	-	-	-	1	-	3	-	2	-	-	-
5,2	0,1	0,5	0,2	-	-	-	0,1	-	0,4	-	0,2	-	-	-
29	-	-	-	-	-	-	-	-	-	-	2	-	-	-
5,6	-	-	-	-	-	-	-	-	-	-	0,4	-	-	-
25	1	-	1	5	-	-	1	-	-	-	1	-	-	-
4,8	0,2	-	0,2	1,0	-	-	0,2	-	-	-	0,2	-	-	-
53	-	-	-	-	-	-	-	-	-	-	2	-	-	-
7,2	-	-	-	-	-	-	-	-	-	-	0,3	-	-	-
57	1	-	5	2	-	-	2	-	-	-	2	-	-	-
7,8	0,1	-	0,7	0,3	-	-	0,3	-	-	-	0,3	-	-	-
15	-	-	-	-	-	-	-	-	-	-	1	-	-	-
3,7	-	-	-	-	-	-	-	-	-	-	0,2	-	-	-
12	1	1	-	2	-	1	-	-	-	-	-	2	-	-
3,0	0,2	0,2	-	0,5	-	0,2	-	-	-	-	-	0,5	-	-
44	-	-	-	-	-	-	-	-	-	-	7	-	-	-
5,5	-	-	-	-	-	-	-	-	-	-	0,9	-	-	-
52	1	1	2	2	-	1	3	1	-	-	6	1	-	-
6,5	0,1	0,1	0,3	0,3	-	0,1	0,4	0,1	-	-	0,8	0,1	-	-
18	-	-	-	-	-	-	-	-	-	-	4	-	-	-
3,5	-	-	-	-	-	-	-	-	-	-	0,8	-	-	-
23	1	2	2	-	-	-	-	-	-	-	-	-	-	-
4,5	0,2	0,4	0,4	-	-	-	-	-	-	-	-	-	-	-
108	-	-	-	-	-	-	-	-	-	-	4	-	-	-
7,7	-	-	-	-	-	-	-	-	-	-	0,3	-	-	-
113	3	2	11	5	-	2	-	-	2	-	3	1	-	-
8,1	0,2	0,1	0,8	0,4	-	0,1	-	-	0,1	-	0,2	0,1	-	-
598	-	-	-	-	-	-	-	-	-	-	46	-	-	-
6,3	-	-	-	-	-	-	-	-	-	-	0,5	-	-	-
654	16	21	40	27	-	4	7	1	9	-	39	4	-	-
6,9	0,2	0,2	0,4	0,3	-	0	0,1	0	0,1	-	0,4	0	-	-

Noch: 8. Bundestagswahl 2017 - Erst- und Zweitstimmen- in den Gemeinden Niedersachsens

BWK	LWK	Einheitsgemeinde (EG) Samtgemeinde (SG) Gemeindefreier Bezirk (GB) Mitgliedsgemeinde (MG) Briefwahl (BW)	Wahlbe- rechtigte	Wählende	Ungültige Stimmen	Gültige Stimmen	CDU	SPD	GRÜNE	DIE LINKE.	FDP
31	80	454001 MG Anderverne									
		Zahl I	688	524	2	522	377	81	12	10	21
		%		76,2	0,4	100	72,2	15,5	2,3	1,9	4,0
		Zahl II			1	523	349	80	18	16	37
		%			0,2	100	66,7	15,3	3,4	3,1	7,1
31	80	454003 MG Beesten									
		Zahl I	1 268	980	7	973	761	75	31	28	41
		%		77,3	0,7	100	78,2	7,7	3,2	2,9	4,2
		Zahl II			6	974	635	122	39	28	99
		%			0,6	100	65,2	12,5	4,0	2,9	10,2
31	80	454012 MG Freren, Stadt									
		Zahl I	3 745	2 253	28	2 225	1 365	417	53	99	107
		%		60,2	1,2	100	61,3	18,7	2,4	4,4	4,8
		Zahl II			26	2 227	1 227	419	77	114	182
		%			1,2	100	55,1	18,8	3,5	5,1	8,2
31	80	454036 MG Messingen									
		Zahl I	816	633	7	626	485	76	26	7	23
		%		77,6	1,1	100	77,5	12,1	4,2	1,1	3,7
		Zahl II			4	629	446	76	28	10	50
		%			0,6	100	70,9	12,1	4,5	1,6	7,9
31	80	454053 MG Thuine									
		Zahl I	1 411	855	6	849	599	130	27	25	33
		%		60,6	0,7	100	70,6	15,3	3,2	2,9	3,9
		Zahl II			5	850	552	132	31	27	63
		%			0,6	100	64,9	15,5	3,6	3,2	7,4
31	80	454402 BW Freren									
		Zahl I	-	1 054	3	1 051	709	163	42	23	62
		%		0	0,3	100	67,5	15,5	4,0	2,2	5,9
		Zahl II			2	1 052	671	151	54	23	94
		%			0,2	100	63,8	14,4	5,1	2,2	8,9
		SG2 Freren									
		Zahl I	7 928	6 299	53	6 246	4 296	942	191	192	287
		%		79,5	0,8	100	68,8	15,1	3,1	3,1	4,6
		Zahl II			44	6 255	3 880	980	247	218	525
		%			0,7	100	62,0	15,7	3,9	3,5	8,4
31	81	454009 MG Dohren									
		Zahl I	848	638	3	635	447	116	16	12	21
		%		75,2	0,5	100	70,4	18,3	2,5	1,9	3,3
		Zahl II			5	633	401	120	13	20	48
		%			0,8	100	63,3	19,0	2,1	3,2	7,6
31	81	454021 MG Herlake									
		Zahl I	3 094	2 077	17	2 060	1 259	401	66	81	121
		%		67,1	0,8	100	61,1	19,5	3,2	3,9	5,9
		Zahl II			19	2 058	1 143	391	75	90	189
		%			0,9	100	55,5	19,0	3,6	4,4	9,2
31	81	454026 MG Lähden									
		Zahl I	3 361	2 402	8	2 394	1 568	490	64	61	104
		%		71,5	0,3	100	65,5	20,5	2,7	2,5	4,3
		Zahl II			10	2 392	1 446	478	78	73	178
		%			0,4	100	60,5	20,0	3,3	3,1	7,4

AfD	PIRATEN	NPD	Tier- schutz- partei	FREIE WÄHLER	MLPD	BGE	DiB	DKP	DM	ÖDP	Die PARTEI	V- Partei³	Bünd- nis C	Einzel- bewer- ber
21	-	-	-	-	-	-	-	-	-	-	-	-	-	-
4,0	-	-	-	-	-	-	-	-	-	-	-	-	-	-
15	-	1	-	2	1	-	-	-	-	-	3	1	-	-
2,9	-	0,2	-	0,4	0,2	-	-	-	-	-	0,6	0,2	-	-
35	-	-	-	-	-	-	-	-	-	-	2	-	-	-
3,6	-	-	-	-	-	-	-	-	-	-	0,2	-	-	-
38	2	2	3	-	-	-	2	-	-	1	3	-	-	-
3,9	0,2	0,2	0,3	-	-	-	0,2	-	-	0,1	0,3	-	-	-
176	-	-	-	-	-	-	-	-	-	-	8	-	-	-
7,9	-	-	-	-	-	-	-	-	-	-	0,4	-	-	-
175	4	8	5	2	1	2	1	-	2	-	7	1	-	-
7,9	0,2	0,4	0,2	0,1	0	0,1	0	-	0,1	-	0,3	0	-	-
9	-	-	-	-	-	-	-	-	-	-	-	-	-	-
1,4	-	-	-	-	-	-	-	-	-	-	-	-	-	-
9	-	1	-	1	-	1	1	-	2	-	4	-	-	-
1,4	-	0,2	-	0,2	-	0,2	0,2	-	0,3	-	0,6	-	-	-
35	-	-	-	-	-	-	-	-	-	-	-	-	-	-
4,1	-	-	-	-	-	-	-	-	-	-	-	-	-	-
35	1	1	2	-	-	-	1	-	4	-	1	-	-	-
4,1	0,1	0,1	0,2	-	-	-	0,1	-	0,5	-	0,1	-	-	-
43	-	-	-	-	-	-	-	-	-	-	9	-	-	-
4,1	-	-	-	-	-	-	-	-	-	-	0,9	-	-	-
38	-	2	5	2	-	5	1	-	-	1	5	-	-	-
3,6	-	0,2	0,5	0,2	-	0,5	0,1	-	-	0,1	0,5	-	-	-
319	-	-	-	-	-	-	-	-	-	-	19	-	-	-
5,1	-	-	-	-	-	-	-	-	-	-	0,3	-	-	-
310	7	15	15	7	2	8	6	-	8	2	23	2	-	-
5,0	0,1	0,2	0,2	0,1	0	0,1	0,1	-	0,1	0	0,4	0	-	-
21	-	-	-	-	-	-	-	-	-	-	2	-	-	-
3,3	-	-	-	-	-	-	-	-	-	-	0,3	-	-	-
23	1	1	1	-	-	1	-	-	-	-	4	-	-	-
3,6	0,2	0,2	0,2	-	-	0,2	-	-	-	-	0,6	-	-	-
121	-	-	-	-	-	-	-	-	-	-	11	-	-	-
5,9	-	-	-	-	-	-	-	-	-	-	0,5	-	-	-
135	4	3	13	4	-	-	2	-	-	1	8	-	-	-
6,6	0,2	0,1	0,6	0,2	-	-	0,1	-	-	0	0,4	-	-	-
103	-	-	-	-	-	-	-	-	-	-	4	-	-	-
4,3	-	-	-	-	-	-	-	-	-	-	0,2	-	-	-
110	2	5	13	2	-	1	1	-	1	1	3	-	-	-
4,6	0,1	0,2	0,5	0,1	-	0	0	-	0	0	0,1	-	-	-

Noch: 8. Bundestagswahl 2017 - Erst- und Zweitstimmen- in den Gemeinden Niedersachsens

BWK	LWK	Einheitsgemeinde (EG) Samtgemeinde (SG) Gemeindefreier Bezirk (GB) Mitgliedsgemeinde (MG) Briefwahl (BW)	Wahlbe- rechtigte	Wählende	Ungültige Stimmen	Gültige Stimmen	CDU	SPD	GRÜNE	DIE LINKE.	FDP
31	81	454403 BW Herzlake									
		Zahl I	-	828	7	821	463	192	44	27	39
		%		0	0,8	100	56,4	23,4	5,4	3,3	4,8
		Zahl II			8	820	430	177	45	36	65
		%			1,0	100	52,4	21,6	5,5	4,4	7,9
		SG3 Herzlake									
		Zahl I	7 303	5 945	35	5 910	3 737	1 199	190	181	285
		%		81,4	0,6	100	63,2	20,3	3,2	3,1	4,8
		Zahl II			42	5 903	3 420	1 166	211	219	480
		%			0,7	100	57,9	19,8	3,6	3,7	8,1
25	82	454013 MG Fresenburg									
		Zahl I	708	532	2	530	372	73	16	17	23
		%		75,1	0,4	100	70,2	13,8	3,0	3,2	4,3
		Zahl II			3	529	329	70	24	26	45
		%			0,6	100	62,2	13,2	4,5	4,9	8,5
25	82	454029 MG Lathen									
		Zahl I	4 549	2 725	26	2 699	1 531	585	93	143	134
		%		59,9	1,0	100	56,7	21,7	3,4	5,3	5,0
		Zahl II			28	2 697	1 339	595	137	150	204
		%			1,0	100	49,6	22,1	5,1	5,6	7,6
25	82	454039 MG Niederlangen									
		Zahl I	913	687	4	683	514	87	15	10	22
		%		75,2	0,6	100	75,3	12,7	2,2	1,5	3,2
		Zahl II			4	683	470	92	23	12	43
		%			0,6	100	68,8	13,5	3,4	1,8	6,3
25	82	454040 MG Oberlangen									
		Zahl I	714	556	3	553	413	69	8	19	20
		%		77,9	0,5	100	74,7	12,5	1,4	3,4	3,6
		Zahl II			6	550	368	78	22	17	37
		%			1,1	100	66,9	14,2	4,0	3,1	6,7
25	82	454043 MG Renkenberge									
		Zahl I	510	373	3	370	252	50	10	5	16
		%		73,1	0,8	100	68,1	13,5	2,7	1,4	4,3
		Zahl II			3	370	227	48	15	6	33
		%			0,8	100	61,4	13,0	4,1	1,6	8,9
25	82	454052 MG Sustrum									
		Zahl I	885	657	4	653	517	68	14	18	19
		%		74,2	0,6	100	79,2	10,4	2,1	2,8	2,9
		Zahl II			3	654	444	82	26	16	58
		%			0,5	100	67,9	12,5	4,0	2,4	8,9
25	82	454404 BW Lathen									
		Zahl I	-	914	5	909	552	176	41	29	51
		%		0	0,5	100	60,7	19,4	4,5	3,2	5,6
		Zahl II			4	910	499	176	55	35	76
		%			0,4	100	54,8	19,3	6,0	3,8	8,4
		SG4 Lathen									
		Zahl I	8 279	6 444	47	6 397	4 151	1 108	197	241	285
		%		77,8	0,7	100	64,9	17,3	3,1	3,8	4,5
		Zahl II			51	6 393	3 676	1 141	302	262	496
		%			0,8	100	57,5	17,8	4,7	4,1	7,8

AfD	PIRATEN	NPD	Tier- schutz- partei	FREIE WÄHLER	MLPD	BGE	DiB	DKP	DM	ÖDP	Die PARTEI	V- Partei³	Bünd- nis C	Einzel- bewer- ber
50	-	-	-	-	-	-	-	-	-	-	6	-	-	-
6,1	-	-	-	-	-	-	-	-	-	-	0,7	-	-	-
44	1	1	8	3	-	1	1	-	6	1	-	1	-	-
5,4	0,1	0,1	1,0	0,4	-	0,1	0,1	-	0,7	0,1	-	0,1	-	-
295	-	-	-	-	-	-	-	-	-	-	23	-	-	-
5,0	-	-	-	-	-	-	-	-	-	-	0,4	-	-	-
312	8	10	35	9	-	3	4	-	7	3	15	1	-	-
5,3	0,1	0,2	0,6	0,2	-	0,1	0,1	-	0,1	0,1	0,3	0	-	-
28	-	-	-	-	-	-	-	-	-	-	1	-	-	-
5,3	-	-	-	-	-	-	-	-	-	-	0,2	-	-	-
27	2	1	2	3	-	-	-	-	-	-	-	-	-	-
5,1	0,4	0,2	0,4	0,6	-	-	-	-	-	-	-	-	-	-
193	-	-	-	-	-	-	-	-	-	-	20	-	-	-
7,2	-	-	-	-	-	-	-	-	-	-	0,7	-	-	-
212	10	6	13	7	-	2	1	-	2	3	13	3	-	-
7,9	0,4	0,2	0,5	0,3	-	0,1	0	-	0,1	0,1	0,5	0,1	-	-
30	-	-	-	-	-	-	-	-	-	-	5	-	-	-
4,4	-	-	-	-	-	-	-	-	-	-	0,7	-	-	-
30	1	1	4	1	-	2	3	-	-	-	1	-	-	-
4,4	0,1	0,1	0,6	0,1	-	0,3	0,4	-	-	-	0,1	-	-	-
22	-	-	-	-	-	-	-	-	-	-	2	-	-	-
4,0	-	-	-	-	-	-	-	-	-	-	0,4	-	-	-
25	2	-	1	-	-	-	-	-	-	-	-	-	-	-
4,5	0,4	-	0,2	-	-	-	-	-	-	-	-	-	-	-
36	-	-	-	-	-	-	-	-	-	-	1	-	-	-
9,7	-	-	-	-	-	-	-	-	-	-	0,3	-	-	-
39	-	-	1	-	-	-	-	-	-	-	1	-	-	-
10,5	-	-	0,3	-	-	-	-	-	-	-	0,3	-	-	-
16	-	-	-	-	-	-	-	-	-	-	1	-	-	-
2,5	-	-	-	-	-	-	-	-	-	-	0,2	-	-	-
25	1	-	-	-	-	-	-	-	-	-	2	-	-	-
3,8	0,2	-	-	-	-	-	-	-	-	-	0,3	-	-	-
54	-	-	-	-	-	-	-	-	-	-	6	-	-	-
5,9	-	-	-	-	-	-	-	-	-	-	0,7	-	-	-
53	-	3	4	2	-	1	-	-	2	-	4	-	-	-
5,8	-	0,3	0,4	0,2	-	0,1	-	-	0,2	-	0,4	-	-	-
379	-	-	-	-	-	-	-	-	-	-	36	-	-	-
5,9	-	-	-	-	-	-	-	-	-	-	0,6	-	-	-
411	16	11	25	13	-	5	4	-	4	3	21	3	-	-
6,4	0,3	0,2	0,4	0,2	-	0,1	0,1	-	0,1	0	0,3	0	-	-

Noch: 8. Bundestagswahl 2017 - Erst- und Zweitstimmen- in den Gemeinden Niedersachsens

BWK	LWK	Einheitsgemeinde (EG) Samtgemeinde (SG) Gemeindefreier Bezirk (GB) Mitgliedsgemeinde (MG) Briefwahl (BW)	Wahlbe- rechtigte	Wählende	Ungültige Stimmen	Gültige Stimmen	CDU	SPD	GRÜNE	DIE LINKE.	FDP
31	81	454002 MG Bawinkel									
		Zahl I	1 842	1 270	7	1 263	855	220	30	37	64
		%		68,9	0,6	100	67,7	17,4	2,4	2,9	5,1
		Zahl II			5	1 265	782	207	49	35	117
		%			0,4	100	61,8	16,4	3,9	2,8	9,2
31	81	454015 MG Gersten									
		Zahl I	937	678	3	675	479	80	11	13	67
		%		72,4	0,4	100	71,0	11,9	1,6	1,9	9,9
		Zahl II			3	675	433	74	15	17	101
		%			0,4	100	64,1	11,0	2,2	2,5	15,0
31	81	454017 MG Handrup									
		Zahl I	620	485	1	484	382	58	4	3	23
		%		78,2	0,2	100	78,9	12,0	0,8	0,6	4,8
		Zahl II			-	485	358	56	6	4	45
		%			0	100	73,8	11,5	1,2	0,8	9,3
31	81	454028 MG Langen									
		Zahl I	1 128	817	4	813	581	104	24	14	59
		%		72,4	0,5	100	71,5	12,8	3,0	1,7	7,3
		Zahl II			4	813	514	99	31	20	109
		%			0,5	100	63,2	12,2	3,8	2,5	13,4
31	81	454031 MG Lengerich									
		Zahl I	2 075	1 421	12	1 409	966	220	43	37	69
		%		68,5	0,8	100	68,6	15,6	3,1	2,6	4,9
		Zahl II			11	1 410	855	206	57	41	143
		%			0,8	100	60,6	14,6	4,0	2,9	10,1
31	81	454059 MG Wettrup									
		Zahl I	464	356	-	356	266	51	9	7	17
		%		76,7	0	100	74,7	14,3	2,5	2,0	4,8
		Zahl II			1	355	234	53	13	9	38
		%			0,3	100	65,9	14,9	3,7	2,5	10,7
31	81	454405 BW Lengerich									
		Zahl I	-	784	7	777	513	116	37	25	54
		%		0	0,9	100	66,0	14,9	4,8	3,2	6,9
		Zahl II			3	781	479	113	37	32	82
		%			0,4	100	61,3	14,5	4,7	4,1	10,5
		SG5 Lengerich									
		Zahl I	7 066	5 811	34	5 777	4 042	849	158	136	353
		%		82,2	0,6	100	70,0	14,7	2,7	2,4	6,1
		Zahl II			27	5 784	3 655	808	208	158	635
		%			0,5	100	63,2	14,0	3,6	2,7	11,0
25	82	454004 MG Bockhorst									
		Zahl I	728	493	4	489	287	113	12	18	19
		%		67,7	0,8	100	58,7	23,1	2,5	3,7	3,9
		Zahl II			5	488	262	115	13	20	34
		%			1,0	100	53,7	23,6	2,7	4,1	7,0
25	82	454006 MG Breddenberg									
		Zahl I	602	395	1	394	230	77	11	15	14
		%		65,6	0,3	100	58,4	19,5	2,8	3,8	3,6
		Zahl II			-	395	211	75	10	19	21
		%			0	100	53,4	19,0	2,5	4,8	5,3

AfD	PIRATEN	NPD	Tier- schutz- partei	FREIE WÄHLER	MLPD	BGE	DiB	DKP	DM	ÖDP	Die PARTEI	V- Partei³	Bünd- nis C	Einzel- bewer- ber
50	-	-	-	-	-	-	-	-	-	-	7	-	-	-
4,0	-	-	-	-	-	-	-	-	-	-	0,6	-	-	-
55	3	3	3	1	-	-	-	-	1	-	8	1	-	-
4,3	0,2	0,2	0,2	0,1	-	-	-	-	0,1	-	0,6	0,1	-	-
25	-	-	-	-	-	-	-	-	-	-	-	-	-	-
3,7	-	-	-	-	-	-	-	-	-	-	-	-	-	-
28	1	1	3	-	-	-	-	-	-	-	2	-	-	-
4,1	0,1	0,1	0,4	-	-	-	-	-	-	-	0,3	-	-	-
14	-	-	-	-	-	-	-	-	-	-	-	-	-	-
2,9	-	-	-	-	-	-	-	-	-	-	-	-	-	-
13	1	1	-	-	-	-	-	-	-	-	1	-	-	-
2,7	0,2	0,2	-	-	-	-	-	-	-	-	0,2	-	-	-
30	-	-	-	-	-	-	-	-	-	-	1	-	-	-
3,7	-	-	-	-	-	-	-	-	-	-	0,1	-	-	-
29	2	-	4	-	-	-	-	1	3	-	1	-	-	-
3,6	0,2	-	0,5	-	-	-	-	0,1	0,4	-	0,1	-	-	-
72	-	-	-	-	-	-	-	-	-	-	2	-	-	-
5,1	-	-	-	-	-	-	-	-	-	-	0,1	-	-	-
91	1	2	2	4	-	-	2	-	-	1	2	3	-	-
6,5	0,1	0,1	0,1	0,3	-	-	0,1	-	-	0,1	0,1	0,2	-	-
5	-	-	-	-	-	-	-	-	-	-	1	-	-	-
1,4	-	-	-	-	-	-	-	-	-	-	0,3	-	-	-
4	-	-	-	-	-	-	1	-	-	-	3	-	-	-
1,1	-	-	-	-	-	-	0,3	-	-	-	0,8	-	-	-
26	-	-	-	-	-	-	-	-	-	-	6	-	-	-
3,3	-	-	-	-	-	-	-	-	-	-	0,8	-	-	-
24	2	-	3	-	-	-	-	-	2	1	5	1	-	-
3,1	0,3	-	0,4	-	-	-	-	-	0,3	0,1	0,6	0,1	-	-
222	-	-	-	-	-	-	-	-	-	-	17	-	-	-
3,8	-	-	-	-	-	-	-	-	-	-	0,3	-	-	-
244	10	7	15	5	-	-	3	1	6	2	22	5	-	-
4,2	0,2	0,1	0,3	0,1	-	-	0,1	0	0,1	0	0,4	0,1	-	-
37	-	-	-	-	-	-	-	-	-	-	3	-	-	-
7,6	-	-	-	-	-	-	-	-	-	-	0,6	-	-	-
36	-	2	-	2	-	1	-	-	-	-	3	-	-	-
7,4	-	0,4	-	0,4	-	0,2	-	-	-	-	0,6	-	-	-
46	-	-	-	-	-	-	-	-	-	-	1	-	-	-
11,7	-	-	-	-	-	-	-	-	-	-	0,3	-	-	-
53	-	-	2	2	-	-	-	-	-	-	2	-	-	-
13,4	-	-	0,5	0,5	-	-	-	-	-	-	0,5	-	-	-

Noch: 8. Bundestagswahl 2017 - Erst- und Zweitstimmen- in den Gemeinden Niedersachsens

BWK	LWK	Einheitsgemeinde (EG) Samtgemeinde (SG) Gemeindefreier Bezirk (GB) Mitgliedsgemeinde (MG) Briefwahl (BW)	Wahlbe- rechtigte	Wählende	Ungültige Stimmen	Gültige Stimmen	CDU	SPD	GRÜNE	DIE LINKE.	FDP
25	82	454011 MG Esterwegen									
		Zahl I	3 829	2 184	10	2 174	1 192	551	65	64	92
		%		57,0	0,5	100	54,8	25,3	3,0	2,9	4,2
		Zahl II			9	2 175	1 079	555	77	85	129
		%			0,4	100	49,6	25,5	3,5	3,9	5,9
25	82	454022 MG Hilkenbrook									
		Zahl I	580	424	4	420	286	86	8	3	18
		%		73,1	0,9	100	68,1	20,5	1,9	0,7	4,3
		Zahl II			5	419	256	89	16	4	34
		%			1,2	100	61,1	21,2	3,8	1,0	8,1
25	82	454051 MG Surwold									
		Zahl I	3 109	2 035	22	2 013	1 158	420	51	73	118
		%		65,5	1,1	100	57,5	20,9	2,5	3,6	5,9
		Zahl II			12	2 023	1 005	444	70	83	171
		%			0,6	100	49,7	21,9	3,5	4,1	8,5
25	82	454406 BW Nordhümmling									
		Zahl I	-	883	4	879	474	220	28	29	46
		%		0	0,5	100	53,9	25,0	3,2	3,3	5,2
		Zahl II			-	883	432	207	34	34	71
		%			0	100	48,9	23,4	3,9	3,9	8,0
		SG6 Nordhümmling									
		Zahl I	8 848	6 414	45	6 369	3 627	1 467	175	202	307
		%		72,5	0,7	100	56,9	23,0	2,7	3,2	4,8
		Zahl II			31	6 383	3 245	1 485	220	245	460
		%			0,5	100	50,8	23,3	3,4	3,8	7,2
25	82	454005 MG Börger									
		Zahl I	2 059	1 291	9	1 282	714	347	50	31	53
		%		62,7	0,7	100	55,7	27,1	3,9	2,4	4,1
		Zahl II			9	1 282	658	335	59	38	93
		%			0,7	100	51,3	26,1	4,6	3,0	7,3
25	82	454016 MG Groß Berßen									
		Zahl I	491	370	-	370	302	33	8	4	5
		%		75,4	0	100	81,6	8,9	2,2	1,1	1,4
		Zahl II			1	369	274	38	6	1	28
		%			0,3	100	74,3	10,3	1,6	0,3	7,6
25	82	454023 MG Hüven									
		Zahl I	425	328	2	326	265	38	4	-	12
		%		77,2	0,6	100	81,3	11,7	1,2	-	3,7
		Zahl II			2	326	249	36	12	2	18
		%			0,6	100	76,4	11,0	3,7	0,6	5,5
25	82	454024 MG Klein Berßen									
		Zahl I	887	701	4	697	550	61	26	13	23
		%		79,0	0,6	100	78,9	8,8	3,7	1,9	3,3
		Zahl II			6	695	492	68	31	19	47
		%			0,9	100	70,8	9,8	4,5	2,7	6,8
25	82	454047 MG Sögel									
		Zahl I	4 602	2 680	26	2 654	1 390	628	112	126	147
		%		58,2	1,0	100	52,4	23,7	4,2	4,7	5,5
		Zahl II			25	2 655	1 199	578	161	147	251
		%			0,9	100	45,2	21,8	6,1	5,5	9,5

AfD	PIRATEN	NPD	Tier- schutz- partei	FREIE WÄHLER	MLPD	BGE	DiB	DKP	DM	ÖDP	Die PARTEI	V- Partei³	Bünd- nis C	Einzel- bewer- ber
197	-	-	-	-	-	-	-	-	-	-	13	-	-	-
9,1	-	-	-	-	-	-	-	-	-	-	0,6	-	-	-
207	1	5	15	6	1	1	1	-	1	1	9	2	-	-
9,5	0	0,2	0,7	0,3	0	0	0	-	0	0	0,4	0,1	-	-
15	-	-	-	-	-	-	-	-	-	-	4	-	-	-
3,6	-	-	-	-	-	-	-	-	-	-	1,0	-	-	-
16	-	-	-	1	-	-	-	-	-	-	3	-	-	-
3,8	-	-	-	0,2	-	-	-	-	-	-	0,7	-	-	-
176	-	-	-	-	-	-	-	-	-	-	17	-	-	-
8,7	-	-	-	-	-	-	-	-	-	-	0,8	-	-	-
201	3	7	12	6	1	4	4	-	1	-	10	1	-	-
9,9	0,1	0,3	0,6	0,3	0	0,2	0,2	-	0	-	0,5	0	-	-
75	-	-	-	-	-	-	-	-	-	-	7	-	-	-
8,5	-	-	-	-	-	-	-	-	-	-	0,8	-	-	-
79	4	1	5	3	-	4	3	-	-	1	4	1	-	-
8,9	0,5	0,1	0,6	0,3	-	0,5	0,3	-	-	0,1	0,5	0,1	-	-
546	-	-	-	-	-	-	-	-	-	-	45	-	-	-
8,6	-	-	-	-	-	-	-	-	-	-	0,7	-	-	-
592	8	15	34	20	2	10	8	-	2	2	31	4	-	-
9,3	0,1	0,2	0,5	0,3	0	0,2	0,1	-	0	0	0,5	0,1	-	-
81	-	-	-	-	-	-	-	-	-	-	6	-	-	-
6,3	-	-	-	-	-	-	-	-	-	-	0,5	-	-	-
79	3	1	2	3	-	1	-	-	2	-	6	2	-	-
6,2	0,2	0,1	0,2	0,2	-	0,1	-	-	0,2	-	0,5	0,2	-	-
17	-	-	-	-	-	-	-	-	-	-	1	-	-	-
4,6	-	-	-	-	-	-	-	-	-	-	0,3	-	-	-
17	-	-	2	-	-	-	-	-	1	-	1	1	-	-
4,6	-	-	0,5	-	-	-	-	-	0,3	-	0,3	0,3	-	-
6	-	-	-	-	-	-	-	-	-	-	1	-	-	-
1,8	-	-	-	-	-	-	-	-	-	-	0,3	-	-	-
7	1	-	1	-	-	-	-	-	-	-	-	-	-	-
2,1	0,3	-	0,3	-	-	-	-	-	-	-	-	-	-	-
24	-	-	-	-	-	-	-	-	-	-	-	-	-	-
3,4	-	-	-	-	-	-	-	-	-	-	-	-	-	-
33	-	1	1	-	-	-	-	-	1	1	1	-	-	-
4,7	-	0,1	0,1	-	-	-	-	-	0,1	0,1	0,1	-	-	-
239	-	-	-	-	-	-	-	-	-	-	12	-	-	-
9,0	-	-	-	-	-	-	-	-	-	-	0,5	-	-	-
269	9	2	13	5	-	2	-	-	4	4	11	-	-	-
10,1	0,3	0,1	0,5	0,2	-	0,1	-	-	0,2	0,2	0,4	-	-	-

Noch: 8. Bundestagswahl 2017 - Erst- und Zweitstimmen- in den Gemeinden Niedersachsens

BWK	LWK	Einheitsgemeinde (EG) Samtgemeinde (SG) Gemeindefreier Bezirk (GB) Mitgliedsgemeinde (MG) Briefwahl (BW)	Wahlbe- rechtigte	Wählende	Ungültige Stimmen	Gültige Stimmen	CDU	SPD	GRÜNE	DIE LINKE.	FDP
25	82	454048 MG Spahnharrenstätte									
		Zahl I	1 071	765	3	762	527	134	26	12	32
		%		71,4	0,4	100	69,2	17,6	3,4	1,6	4,2
		Zahl II			3	762	470	128	26	22	67
		%			0,4	100	61,7	16,8	3,4	2,9	8,8
25	82	454050 MG Stavern									
		Zahl I	806	638	11	627	494	69	14	7	31
		%		79,2	1,7	100	78,8	11,0	2,2	1,1	4,9
		Zahl II			7	631	437	76	23	9	67
		%			1,1	100	69,3	12,0	3,6	1,4	10,6
25	82	454058 MG Werpeloh									
		Zahl I	775	607	2	605	461	84	9	11	20
		%		78,3	0,3	100	76,2	13,9	1,5	1,8	3,3
		Zahl II			1	606	404	99	19	14	37
		%			0,2	100	66,7	16,3	3,1	2,3	6,1
25	82	454407 BW Sögel									
		Zahl I	-	1 446	7	1 439	855	273	71	54	88
		%		0	0,5	100	59,4	19,0	4,9	3,8	6,1
		Zahl II			7	1 439	740	266	90	60	154
		%			0,5	100	51,4	18,5	6,3	4,2	10,7
		SG7 Sögel									
		Zahl I	11 116	8 826	64	8 762	5 558	1 667	320	258	411
		%		79,4	0,7	100	63,4	19,0	3,7	2,9	4,7
		Zahl II			61	8 765	4 923	1 624	427	312	762
		%			0,7	100	56,2	18,5	4,9	3,6	8,7
31	80	454034 MG Lünne									
		Zahl I	1 442	1 042	5	1 037	688	187	38	30	46
		%		72,3	0,5	100	66,3	18,0	3,7	2,9	4,4
		Zahl II			5	1 037	626	174	49	30	98
		%			0,5	100	60,4	16,8	4,7	2,9	9,5
31	80	454046 MG Schapen									
		Zahl I	1 794	1 189	6	1 183	844	157	29	29	43
		%		66,3	0,5	100	71,3	13,3	2,5	2,5	3,6
		Zahl II			9	1 180	747	174	40	37	84
		%			0,8	100	63,3	14,7	3,4	3,1	7,1
31	80	454049 MG Spelle									
		Zahl I	6 728	4 251	28	4 223	2 645	748	134	197	188
		%		63,2	0,7	100	62,6	17,7	3,2	4,7	4,5
		Zahl II			30	4 221	2 341	701	193	230	379
		%			0,7	100	55,5	16,6	4,6	5,4	9,0
31	80	454408 BW Spelle									
		Zahl I	-	1 218	2	1 216	777	227	51	35	72
		%		0	0,2	100	63,9	18,7	4,2	2,9	5,9
		Zahl II			1	1 217	720	202	59	51	115
		%			0,1	100	59,2	16,6	4,8	4,2	9,4
		SG8 Spelle									
		Zahl I	9 964	7 700	41	7 659	4 954	1 319	252	291	349
		%		77,3	0,5	100	64,7	17,2	3,3	3,8	4,6
		Zahl II			45	7 655	4 434	1 251	341	348	676
		%			0,6	100	57,9	16,3	4,5	4,5	8,8

AfD	PIRATEN	NPD	Tier- schutz- partei	FREIE WÄHLER	MLPD	BGE	DiB	DKP	DM	ÖDP	Die PARTEI	V- Partei³	Bünd- nis C	Einzel- bewer- ber
30	-	-	-	-	-	-	-	-	-	-	1	-	-	-
3,9	-	-	-	-	-	-	-	-	-	-	0,1	-	-	-
38	2	-	4	3	-	-	-	-	-	-	2	-	-	-
5,0	0,3	-	0,5	0,4	-	-	-	-	-	-	0,3	-	-	-
12	-	-	-	-	-	-	-	-	-	-	-	-	-	-
1,9	-	-	-	-	-	-	-	-	-	-	-	-	-	-
14	2	1	-	-	-	-	-	-	-	-	2	-	-	-
2,2	0,3	0,2	-	-	-	-	-	-	-	-	0,3	-	-	-
19	-	-	-	-	-	-	-	-	-	-	1	-	-	-
3,1	-	-	-	-	-	-	-	-	-	-	0,2	-	-	-
24	-	-	3	2	-	-	-	-	-	1	3	-	-	-
4,0	-	-	0,5	0,3	-	-	-	-	-	0,2	0,5	-	-	-
94	-	-	-	-	-	-	-	-	-	-	4	-	-	-
6,5	-	-	-	-	-	-	-	-	-	-	0,3	-	-	-
101	-	4	14	1	-	-	1	-	-	-	6	2	-	-
7,0	-	0,3	1,0	0,1	-	-	0,1	-	-	-	0,4	0,1	-	-
522	-	-	-	-	-	-	-	-	-	-	26	-	-	-
6,0	-	-	-	-	-	-	-	-	-	-	0,3	-	-	-
582	17	9	40	14	-	3	1	-	8	6	32	5	-	-
6,6	0,2	0,1	0,5	0,2	-	0	0	-	0,1	0,1	0,4	0,1	-	-
46	-	-	-	-	-	-	-	-	-	-	2	-	-	-
4,4	-	-	-	-	-	-	-	-	-	-	0,2	-	-	-
48	-	3	3	-	-	2	-	-	1	2	1	-	-	-
4,6	-	0,3	0,3	-	-	0,2	-	-	0,1	0,2	0,1	-	-	-
79	-	-	-	-	-	-	-	-	-	-	2	-	-	-
6,7	-	-	-	-	-	-	-	-	-	-	0,2	-	-	-
82	3	5	3	2	-	-	-	-	1	-	2	-	-	-
6,9	0,3	0,4	0,3	0,2	-	-	-	-	0,1	-	0,2	-	-	-
297	-	-	-	-	-	-	-	-	-	-	14	-	-	-
7,0	-	-	-	-	-	-	-	-	-	-	0,3	-	-	-
311	8	7	18	5	1	1	3	-	3	1	15	4	-	-
7,4	0,2	0,2	0,4	0,1	0	0	0,1	-	0,1	0	0,4	0,1	-	-
48	-	-	-	-	-	-	-	-	-	-	6	-	-	-
3,9	-	-	-	-	-	-	-	-	-	-	0,5	-	-	-
51	2	1	5	1	-	1	2	-	-	3	3	1	-	-
4,2	0,2	0,1	0,4	0,1	-	0,1	0,2	-	-	0,2	0,2	0,1	-	-
470	-	-	-	-	-	-	-	-	-	-	24	-	-	-
6,1	-	-	-	-	-	-	-	-	-	-	0,3	-	-	-
492	13	16	29	8	1	4	5	-	5	6	21	5	-	-
6,4	0,2	0,2	0,4	0,1	0	0,1	0,1	-	0,1	0,1	0,3	0,1	-	-

Noch: 8. Bundestagswahl 2017 - Erst- und Zweitstimmen- in den Gemeinden Niedersachsens

BWK	LWK	Einheitsgemeinde (EG) Samtgemeinde (SG) Gemeindefreier Bezirk (GB) Mitgliedsgemeinde (MG) Briefwahl (BW)	Wahlbe- rechtigte	Wählende	Ungültige Stimmen	Gültige Stimmen	CDU	SPD	GRÜNE	DIE LINKE.	FDP
25	82	454027 MG Lahn									
		Zahl I	639	482	1	481	373	66	7	9	9
		%		75,4	0,2	100	77,5	13,7	1,5	1,9	1,9
		Zahl II			-	482	316	84	14	7	42
		%			0	100	65,6	17,4	2,9	1,5	8,7
25	82	454033 MG Lorup									
		Zahl I	2 179	1 495	11	1 484	993	235	33	51	65
		%		68,6	0,7	100	66,9	15,8	2,2	3,4	4,4
		Zahl II			12	1 483	862	255	43	71	122
		%			0,8	100	58,1	17,2	2,9	4,8	8,2
25	82	454042 MG Rastdorf									
		Zahl I	777	534	5	529	390	59	30	11	17
		%		68,7	0,9	100	73,7	11,2	5,7	2,1	3,2
		Zahl II			6	528	360	69	20	11	35
		%			1,1	100	68,2	13,1	3,8	2,1	6,6
25	82	454055 MG Vrees									
		Zahl I	1 202	852	5	847	592	126	11	15	30
		%		70,9	0,6	100	69,9	14,9	1,3	1,8	3,5
		Zahl II			3	849	522	136	26	18	73
		%			0,4	100	61,5	16,0	3,1	2,1	8,6
25	82	454057 MG Werlte, Stadt									
		Zahl I	6 877	3 888	40	3 848	2 374	686	120	160	139
		%		56,5	1,0	100	61,7	17,8	3,1	4,2	3,6
		Zahl II			49	3 839	2 071	687	183	155	296
		%			1,3	100	53,9	17,9	4,8	4,0	7,7
25	82	454409 BW Werlte									
		Zahl I	-	1 412	8	1 404	923	217	64	24	79
		%		0	0,6	100	65,7	15,5	4,6	1,7	5,6
		Zahl II			6	1 406	837	226	71	39	108
		%			0,4	100	59,5	16,1	5,0	2,8	7,7
		SG9 Werlte									
		Zahl I	11 674	8 663	70	8 593	5 645	1 389	265	270	339
		%		74,2	0,8	100	65,7	16,2	3,1	3,1	3,9
		Zahl II			76	8 587	4 968	1 457	357	301	676
		%			0,9	100	57,9	17,0	4,2	3,5	7,9
		454 Emsland									
		Zahl I	237 596	184 053	1 228	182 825	106 944	38 959	7 764	6 825	10 632
		%		77,5	0,7	100	58,5	21,3	4,2	3,7	5,8
		Zahl II			1 070	182 983	96 251	37 073	9 974	8 040	16 343
		%			0,6	100	52,6	20,3	5,5	4,4	8,9
26	70	455007 EG Jever, Stadt									
		Zahl I	11 542	9 075	97	8 978	3 036	3 555	516	427	694
		%		78,6	1,1	100	33,8	39,6	5,7	4,8	7,7
		Zahl II			79	8 996	3 194	2 458	785	539	1 037
		%			0,9	100	35,5	27,3	8,7	6,0	11,5
26	70	455014 EG Sande									
		Zahl I	7 284	5 486	78	5 408	1 505	2 407	386	312	279
		%		75,3	1,4	100	27,8	44,5	7,1	5,8	5,2
		Zahl II			62	5 424	1 590	1 923	364	421	459
		%			1,1	100	29,3	35,5	6,7	7,8	8,5

AfD	PIRATEN	NPD	Tier- schutz- partei	FREIE WÄHLER	MLPD	BGE	DiB	DKP	DM	ÖDP	Die PARTEI	V- Partei³	Bünd- nis C	Einzel- bewer- ber
17	-	-	-	-	-	-	-	-	-	-	-	-	-	-
3,5	-	-	-	-	-	-	-	-	-	-	-	-	-	-
15	-	-	2	-	-	-	-	-	-	-	2	-	-	-
3,1	-	-	0,4	-	-	-	-	-	-	-	0,4	-	-	-
103	-	-	-	-	-	-	-	-	-	-	4	-	-	-
6,9	-	-	-	-	-	-	-	-	-	-	0,3	-	-	-
109	4	-	3	4	-	-	-	-	-	-	8	2	-	-
7,3	0,3	-	0,2	0,3	-	-	-	-	-	-	0,5	0,1	-	-
22	-	-	-	-	-	-	-	-	-	-	-	-	-	-
4,2	-	-	-	-	-	-	-	-	-	-	-	-	-	-
22	-	1	4	-	-	-	-	-	-	1	3	2	-	-
4,2	-	0,2	0,8	-	-	-	-	-	-	0,2	0,6	0,4	-	-
72	-	-	-	-	-	-	-	-	-	-	1	-	-	-
8,5	-	-	-	-	-	-	-	-	-	-	0,1	-	-	-
68	1	-	4	-	-	-	-	-	-	-	1	-	-	-
8,0	0,1	-	0,5	-	-	-	-	-	-	-	0,1	-	-	-
356	-	-	-	-	-	-	-	-	-	-	13	-	-	-
9,3	-	-	-	-	-	-	-	-	-	-	0,3	-	-	-
368	12	6	20	6	-	-	3	1	4	2	25	-	-	-
9,6	0,3	0,2	0,5	0,2	-	-	0,1	0	0,1	0,1	0,7	-	-	-
90	-	-	-	-	-	-	-	-	-	-	7	-	-	-
6,4	-	-	-	-	-	-	-	-	-	-	0,5	-	-	-
96	4	-	8	7	1	1	-	-	2	1	2	3	-	-
6,8	0,3	-	0,6	0,5	0,1	0,1	-	-	0,1	0,1	0,1	0,2	-	-
660	-	-	-	-	-	-	-	-	-	-	25	-	-	-
7,7	-	-	-	-	-	-	-	-	-	-	0,3	-	-	-
678	21	7	41	17	1	1	3	1	6	4	41	7	-	-
7,9	0,2	0,1	0,5	0,2	0	0	0	0	0,1	0	0,5	0,1	-	-
10 720	-	-	-	-	-	-	-	-	-	-	981	-	-	-
5,9	-	-	-	-	-	-	-	-	-	-	0,5	-	-	-
11 529	399	330	960	329	35	149	139	11	161	114	1 020	126	-	-
6,3	0,2	0,2	0,5	0,2	0	0,1	0,1	0	0,1	0,1	0,6	0,1	-	-
629	-	-	-	44	3	-	-	-	-	-	74	-	-	-
7,0	-	-	-	0,5	0	-	-	-	-	-	0,8	-	-	-
719	17	19	102	38	-	5	8	-	10	5	54	6	-	-
8,0	0,2	0,2	1,1	0,4	-	0,1	0,1	-	0,1	0,1	0,6	0,1	-	-
424	-	-	-	41	17	-	-	-	-	-	37	-	-	-
7,8	-	-	-	0,8	0,3	-	-	-	-	-	0,7	-	-	-
493	18	10	52	26	12	5	3	-	5	3	37	3	-	-
9,1	0,3	0,2	1,0	0,5	0,2	0,1	0,1	-	0,1	0,1	0,7	0,1	-	-

Noch: 8. Bundestagswahl 2017 - Erst- und Zweitstimmen- in den Gemeinden Niedersachsens

BWK	LWK	Einheitsgemeinde (EG) Samtgemeinde (SG) Gemeindefreier Bezirk (GB) Mitgliedsgemeinde (MG) Briefwahl (BW)	Wahlbe- rechtigte	Wählende	Ungültige Stimmen	Gültige Stimmen	CDU	SPD	GRÜNE	DIE LINKE.	FDP
26	70	455015 EG Schortens, Stadt									
		Zahl I	16 880	12 921	154	12 767	4 185	5 143	685	666	817
		%		76,5	1,2	100	32,8	40,3	5,4	5,2	6,4
		Zahl II			151	12 770	4 268	4 011	932	781	1 234
		%			1,2	100	33,4	31,4	7,3	6,1	9,7
26	70	455020 EG Wangerland									
		Zahl I	7 922	5 849	85	5 764	2 112	2 254	260	255	396
		%		73,8	1,5	100	36,6	39,1	4,5	4,4	6,9
		Zahl II			61	5 788	2 145	1 735	360	287	667
		%			1,0	100	37,1	30,0	6,2	5,0	11,5
26	70	455021 EG Wangerooge,Nordseebad									
		Zahl I	1 015	801	3	798	286	231	96	67	49
		%		78,9	0,4	100	35,8	28,9	12,0	8,4	6,1
		Zahl II			1	800	278	190	99	76	69
		%			0,1	100	34,8	23,8	12,4	9,5	8,6
26	70	455025 EG Bockhorn									
		Zahl I	7 196	5 250	67	5 183	1 732	2 068	250	289	369
		%		73,0	1,3	100	33,4	39,9	4,8	5,6	7,1
		Zahl II			58	5 192	1 787	1 592	352	334	499
		%			1,1	100	34,4	30,7	6,8	6,4	9,6
26	70	455026 EG Varel, Stadt									
		Zahl I	19 735	15 119	188	14 931	4 459	6 226	955	996	920
		%		76,6	1,2	100	29,9	41,7	6,4	6,7	6,2
		Zahl II			158	14 961	4 613	4 500	1 388	1 177	1 548
		%			1,0	100	30,8	30,1	9,3	7,9	10,3
26	70	455027 EG Zetel									
		Zahl I	9 504	7 119	86	7 033	2 337	2 858	363	392	347
		%		74,9	1,2	100	33,2	40,6	5,2	5,6	4,9
		Zahl II			71	7 048	2 224	2 265	517	493	622
		%			1,0	100	31,6	32,1	7,3	7,0	8,8
		455 Friesland									
		Zahl I	81 078	61 620	758	60 862	19 652	24 742	3 511	3 404	3 871
		%		76,0	1,2	100	32,3	40,7	5,8	5,6	6,4
		Zahl II			641	60 979	20 099	18 674	4 797	4 108	6 135
		%			1,0	100	33,0	30,6	7,9	6,7	10,1
31	79	456001 EG Bad Bentheim, Stadt									
		Zahl I	10 285	8 000	66	7 934	3 489	2 734	479	349	447
		%		77,8	0,8	100	44,0	34,5	6,0	4,4	5,6
		Zahl II			40	7 960	3 273	2 292	595	431	777
		%			0,5	100	41,1	28,8	7,5	5,4	9,8
31	79	456015 EG Nordhorn, Stadt									
		Zahl I	39 402	29 080	265	28 815	11 666	10 353	1 907	1 375	1 587
		%		73,8	0,9	100	40,5	35,9	6,6	4,8	5,5
		Zahl II			216	28 864	10 910	8 947	2 041	1 719	2 660
		%			0,7	100	37,8	31,0	7,1	6,0	9,2
31	79	456025 EG Wietmarschen									
		Zahl I	9 180	7 678	31	7 647	5 025	1 443	264	184	396
		%		83,6	0,4	100	65,7	18,9	3,5	2,4	5,2
		Zahl II			30	7 648	4 581	1 332	306	237	730
		%			0,4	100	59,9	17,4	4,0	3,1	9,5

AfD	PIRATEN	NPD	Tier- schutz- partei	FREIE WÄHLER	MLPD	BGE	DiB	DKP	DM	ÖDP	Die PARTEI	V- Partei³	Bünd- nis C	Einzel- bewer- ber
959	-	-	-	117	11	-	-	-	-	-	184	-	-	-
7,5	-	-	-	0,9	0,1	-	-	-	-	-	1,4	-	-	-
1 077	33	28	132	88	5	14	11	2	11	5	120	18	-	-
8,4	0,3	0,2	1,0	0,7	0	0,1	0,1	0	0,1	0	0,9	0,1	-	-
374	-	-	-	50	8	-	-	-	-	-	55	-	-	-
6,5	-	-	-	0,9	0,1	-	-	-	-	-	1,0	-	-	-
435	10	7	46	26	3	10	7	1	5	4	29	11	-	-
7,5	0,2	0,1	0,8	0,4	0,1	0,2	0,1	0	0,1	0,1	0,5	0,2	-	-
56	-	-	-	2	1	-	-	-	-	-	10	-	-	-
7,0	-	-	-	0,3	0,1	-	-	-	-	-	1,3	-	-	-
58	1	3	6	4	-	2	-	-	4	1	6	3	-	-
7,3	0,1	0,4	0,8	0,5	-	0,3	-	-	0,5	0,1	0,8	0,4	-	-
372	-	-	-	34	4	-	-	-	-	-	65	-	-	-
7,2	-	-	-	0,7	0,1	-	-	-	-	-	1,3	-	-	-
424	17	16	62	24	2	7	3	-	14	4	52	3	-	-
8,2	0,3	0,3	1,2	0,5	0	0,1	0,1	-	0,3	0,1	1,0	0,1	-	-
1 042	-	-	-	109	20	-	-	-	-	-	204	-	-	-
7,0	-	-	-	0,7	0,1	-	-	-	-	-	1,4	-	-	-
1 141	51	38	175	78	14	26	9	8	23	11	130	31	-	-
7,6	0,3	0,3	1,2	0,5	0,1	0,2	0,1	0,1	0,2	0,1	0,9	0,2	-	-
604	-	-	-	48	4	-	-	-	-	-	80	-	-	-
8,6	-	-	-	0,7	0,1	-	-	-	-	-	1,1	-	-	-
666	17	29	83	40	3	4	6	-	7	5	60	7	-	-
9,4	0,2	0,4	1,2	0,6	0	0,1	0,1	-	0,1	0,1	0,9	0,1	-	-
4 460	-	-	-	445	68	-	-	-	-	-	709	-	-	-
7,3	-	-	-	0,7	0,1	-	-	-	-	-	1,2	-	-	-
5 013	164	150	658	324	39	73	47	11	79	38	488	82	-	-
8,2	0,3	0,2	1,1	0,5	0,1	0,1	0,1	0	0,1	0,1	0,8	0,1	-	-
398	-	-	-	-	-	-	-	-	-	-	38	-	-	-
5,0	-	-	-	-	-	-	-	-	-	-	0,5	-	-	-
430	12	12	48	14	-	7	5	-	4	13	42	5	-	-
5,4	0,2	0,2	0,6	0,2	-	0,1	0,1	-	0,1	0,2	0,5	0,1	-	-
1 687	-	-	-	-	-	-	-	-	-	-	240	-	-	-
5,9	-	-	-	-	-	-	-	-	-	-	0,8	-	-	-
1 831	65	42	174	43	5	17	23	14	24	112	207	30	-	-
6,3	0,2	0,1	0,6	0,1	0	0,1	0,1	0	0,1	0,4	0,7	0,1	-	-
301	-	-	-	-	-	-	-	-	-	-	34	-	-	-
3,9	-	-	-	-	-	-	-	-	-	-	0,4	-	-	-
342	13	10	28	12	-	4	2	2	3	9	34	3	-	-
4,5	0,2	0,1	0,4	0,2	-	0,1	0	0	0	0,1	0,4	0	-	-

Noch: 8. Bundestagswahl 2017 - Erst- und Zweitstimmen- in den Gemeinden Niedersachsens

BWK	LWK	Einheitsgemeinde (EG) Samtgemeinde (SG) Gemeindefreier Bezirk (GB) Mitgliedsgemeinde (MG) Briefwahl (BW)	Wahlbe- rechtigte	Wählende	Ungültige Stimmen	Gültige Stimmen	CDU	SPD	GRÜNE	DIE LINKE.	FDP
31	79	456002 MG Emlichheim									
		Zahl I	4 804	3 217	15	3 202	1 777	1 003	103	67	160
		%		67,0	0,5	100	55,5	31,3	3,2	2,1	5,0
		Zahl II			24	3 193	1 619	913	143	96	282
		%			0,7	100	50,7	28,6	4,5	3,0	8,8
31	79	456009 MG Hoogstede									
		Zahl I	2 112	1 459	9	1 450	910	377	31	30	55
		%		69,1	0,6	100	62,8	26,0	2,1	2,1	3,8
		Zahl II			6	1 453	846	349	44	32	100
		%			0,4	100	58,2	24,0	3,0	2,2	6,9
31	79	456012 MG Laar									
		Zahl I	1 114	866	4	862	665	131	11	10	29
		%		77,7	0,5	100	77,1	15,2	1,3	1,2	3,4
		Zahl II			5	861	602	132	25	12	66
		%			0,6	100	69,9	15,3	2,9	1,4	7,7
31	79	456019 MG Ringe									
		Zahl I	1 372	1 022	10	1 012	632	236	36	26	49
		%		74,5	1,0	100	62,5	23,3	3,6	2,6	4,8
		Zahl II			6	1 016	563	224	48	37	98
		%			0,6	100	55,4	22,0	4,7	3,6	9,6
31	79	456401 BW Emlichheim									
		Zahl I	-	888	1	887	506	248	35	18	50
		%		0	0,1	100	57,0	28,0	3,9	2,0	5,6
		Zahl II			-	888	466	209	51	28	89
		%			0	100	52,5	23,5	5,7	3,2	10,0
		SG1 Emlichheim									
		Zahl I	9 402	7 452	39	7 413	4 490	1 995	216	151	343
		%		79,3	0,5	100	60,6	26,9	2,9	2,0	4,6
		Zahl II			41	7 411	4 096	1 827	311	205	635
		%			0,6	100	55,3	24,7	4,2	2,8	8,6
31	79	456004 MG Esche									
		Zahl I	409	323	1	322	221	65	8	4	13
		%		79,0	0,3	100	68,6	20,2	2,5	1,2	4,0
		Zahl II			2	321	201	60	6	6	33
		%			0,6	100	62,6	18,7	1,9	1,9	10,3
31	79	456005 MG Georgsdorf									
		Zahl I	949	684	2	682	398	202	24	19	18
		%		72,1	0,3	100	58,4	29,6	3,5	2,8	2,6
		Zahl II			1	683	370	200	28	20	41
		%			0,1	100	54,2	29,3	4,1	2,9	6,0
31	79	456013 MG Lage									
		Zahl I	687	504	3	501	221	200	24	12	23
		%		73,4	0,6	100	44,1	39,9	4,8	2,4	4,6
		Zahl II			2	502	200	177	35	16	39
		%			0,4	100	39,8	35,3	7,0	3,2	7,8
31	79	456014 MG Neuenhaus, Stadt									
		Zahl I	7 093	4 563	25	4 538	2 135	1 519	237	202	179
		%		64,3	0,5	100	47,0	33,5	5,2	4,5	3,9
		Zahl II			27	4 536	2 000	1 312	299	260	305
		%			0,6	100	44,1	28,9	6,6	5,7	6,7

AfD	PIRATEN	NPD	Tier- schutz- partei	FREIE WÄHLER	MLPD	BGE	DiB	DKP	DM	ÖDP	Die PARTEI	V- Partei³	Bünd- nis C	Einzel- bewer- ber
85	-	-	-	-	-	-	-	-	-	-	7	-	-	-
2,7	-	-	-	-	-	-	-	-	-	-	0,2	-	-	-
103	7	1	8	4	-	-	1	-	-	1	14	1	-	-
3,2	0,2	0	0,3	0,1	-	-	0	-	-	0	0,4	0	-	-
45	-	-	-	-	-	-	-	-	-	-	2	-	-	-
3,1	-	-	-	-	-	-	-	-	-	-	0,1	-	-	-
53	4	2	5	1	-	2	-	-	3	3	7	2	-	-
3,6	0,3	0,1	0,3	0,1	-	0,1	-	-	0,2	0,2	0,5	0,1	-	-
15	-	-	-	-	-	-	-	-	-	-	1	-	-	-
1,7	-	-	-	-	-	-	-	-	-	-	0,1	-	-	-
19	1	-	2	-	-	-	-	-	-	1	1	-	-	-
2,2	0,1	-	0,2	-	-	-	-	-	-	0,1	0,1	-	-	-
29	-	-	-	-	-	-	-	-	-	-	4	-	-	-
2,9	-	-	-	-	-	-	-	-	-	-	0,4	-	-	-
29	3	1	6	-	-	-	1	-	2	-	4	-	-	-
2,9	0,3	0,1	0,6	-	-	-	0,1	-	0,2	-	0,4	-	-	-
24	-	-	-	-	-	-	-	-	-	-	6	-	-	-
2,7	-	-	-	-	-	-	-	-	-	-	0,7	-	-	-
32	2	-	4	-	-	-	-	1	-	1	5	-	-	-
3,6	0,2	-	0,5	-	-	-	-	0,1	-	0,1	0,6	-	-	-
198	-	-	-	-	-	-	-	-	-	-	20	-	-	-
2,7	-	-	-	-	-	-	-	-	-	-	0,3	-	-	-
236	17	4	25	5	-	2	2	1	5	6	31	3	-	-
3,2	0,2	0,1	0,3	0,1	-	0	0	0	0,1	0,1	0,4	0	-	-
9	-	-	-	-	-	-	-	-	-	-	2	-	-	-
2,8	-	-	-	-	-	-	-	-	-	-	0,6	-	-	-
11	-	-	2	-	-	-	-	-	-	-	2	-	-	-
3,4	-	-	0,6	-	-	-	-	-	-	-	0,6	-	-	-
18	-	-	-	-	-	-	-	-	-	-	3	-	-	-
2,6	-	-	-	-	-	-	-	-	-	-	0,4	-	-	-
14	-	1	6	1	-	-	-	-	-	-	2	-	-	-
2,0	-	0,1	0,9	0,1	-	-	-	-	-	-	0,3	-	-	-
19	-	-	-	-	-	-	-	-	-	-	2	-	-	-
3,8	-	-	-	-	-	-	-	-	-	-	0,4	-	-	-
25	1	-	3	2	1	-	1	-	-	-	2	-	-	-
5,0	0,2	-	0,6	0,4	0,2	-	0,2	-	-	-	0,4	-	-	-
253	-	-	-	-	-	-	-	-	-	-	13	-	-	-
5,6	-	-	-	-	-	-	-	-	-	-	0,3	-	-	-
279	7	4	28	1	-	1	5	2	5	6	18	4	-	-
6,2	0,2	0,1	0,6	0	-	0	0,1	0	0,1	0,1	0,4	0,1	-	-

Noch: 8. Bundestagswahl 2017 - Erst- und Zweitstimmen- in den Gemeinden Niedersachsens

BWK	LWK	Einheitsgemeinde (EG) Samtgemeinde (SG) Gemeindefreier Bezirk (GB) Mitgliedsgemeinde (MG) Briefwahl (BW)	Wahlbe- rechtigte	Wählende	Ungültige Stimmen	Gültige Stimmen	CDU	SPD	GRÜNE	DIE LINKE.	FDP
31	79	456017 MG Osterwald									
		Zahl I	837	657	1	656	461	124	16	15	21
		%		78,5	0,2	100	70,3	18,9	2,4	2,3	3,2
		Zahl II			1	656	428	113	16	20	49
		%			0,2	100	65,2	17,2	2,4	3,0	7,5
31	79	456402 BW Neuenhaus									
		Zahl I	-	1 123	2	1 121	565	342	68	28	61
		%		0	0,2	100	50,4	30,5	6,1	2,5	5,4
		Zahl II			4	1 119	550	310	74	36	76
		%			0,4	100	49,2	27,7	6,6	3,2	6,8
		SG2 Neuenhaus									
		Zahl I	9 975	7 854	34	7 820	4 001	2 452	377	280	315
		%		78,7	0,4	100	51,2	31,4	4,8	3,6	4,0
		Zahl II			37	7 817	3 749	2 172	458	358	543
		%			0,5	100	48,0	27,8	5,9	4,6	6,9
31	80	456003 MG Engden									
		Zahl I	309	254	1	253	194	41	1	7	3
		%		82,2	0,4	100	76,7	16,2	0,4	2,8	1,2
		Zahl II			-	254	173	37	11	4	18
		%			0	100	68,1	14,6	4,3	1,6	7,1
31	80	456010 MG Isterberg									
		Zahl I	439	323	-	323	214	56	13	12	15
		%		73,6	0	100	66,3	17,3	4,0	3,7	4,6
		Zahl II			2	321	202	40	23	10	27
		%			0,6	100	62,9	12,5	7,2	3,1	8,4
31	80	456016 MG Ohne									
		Zahl I	453	353	2	351	181	108	14	7	28
		%		77,9	0,6	100	51,6	30,8	4,0	2,0	8,0
		Zahl II			2	351	159	98	23	7	52
		%			0,6	100	45,3	27,9	6,6	2,0	14,8
31	80	456018 MG Quendorf									
		Zahl I	436	327	-	327	187	88	11	7	20
		%		75,0	0	100	57,2	26,9	3,4	2,1	6,1
		Zahl II			1	326	172	72	16	11	40
		%			0,3	100	52,8	22,1	4,9	3,4	12,3
31	80	456020 MG Samern									
		Zahl I	563	388	-	388	204	125	12	11	26
		%		68,9	0	100	52,6	32,2	3,1	2,8	6,7
		Zahl II			-	388	187	113	12	9	49
		%			0	100	48,2	29,1	3,1	2,3	12,6
31	80	456027 MG Schüttorf, Stadt									
		Zahl I	9 427	5 846	42	5 804	2 101	2 401	328	357	265
		%		62,0	0,7	100	36,2	41,4	5,7	6,2	4,6
		Zahl II			35	5 811	1 969	2 052	448	369	468
		%			0,6	100	33,9	35,3	7,7	6,4	8,1
31	80	456403 BW Schüttorf									
		Zahl I	-	1 412	8	1 404	589	516	91	68	79
		%		0	0,6	100	42,0	36,8	6,5	4,8	5,6
		Zahl II			4	1 408	576	417	118	74	133
		%			0,3	100	40,9	29,6	8,4	5,3	9,4

AfD	PIRATEN	NPD	Tier- schutz- partei	FREIE WÄHLER	MLPD	BGE	DiB	DKP	DM	ÖDP	Die PARTEI	V- Partei³	Bünd- nis C	Einzel- bewer- ber
15	-	-	-	-	-	-	-	-	-	-	4	-	-	-
2,3	-	-	-	-	-	-	-	-	-	-	0,6	-	-	-
22	-	-	-	1	1	-	-	-	-	-	6	-	-	-
3,4	-	-	-	0,2	0,2	-	-	-	-	-	0,9	-	-	-
52	-	-	-	-	-	-	-	-	-	-	5	-	-	-
4,6	-	-	-	-	-	-	-	-	-	-	0,4	-	-	-
58	1	-	3	1	-	2	3	-	-	1	4	-	-	-
5,2	0,1	-	0,3	0,1	-	0,2	0,3	-	-	0,1	0,4	-	-	-
366	-	-	-	-	-	-	-	-	-	-	29	-	-	-
4,7	-	-	-	-	-	-	-	-	-	-	0,4	-	-	-
409	9	5	42	6	2	3	9	2	5	7	34	4	-	-
5,2	0,1	0,1	0,5	0,1	0	0	0,1	0	0,1	0,1	0,4	0,1	-	-
7	-	-	-	-	-	-	-	-	-	-	-	-	-	-
2,8	-	-	-	-	-	-	-	-	-	-	-	-	-	-
9	-	-	1	-	-	-	-	-	-	1	-	-	-	-
3,5	-	-	0,4	-	-	-	-	-	-	0,4	-	-	-	-
12	-	-	-	-	-	-	-	-	-	-	1	-	-	-
3,7	-	-	-	-	-	-	-	-	-	-	0,3	-	-	-
10	2	4	2	1	-	-	-	-	-	-	-	-	-	-
3,1	0,6	1,2	0,6	0,3	-	-	-	-	-	-	-	-	-	-
13	-	-	-	-	-	-	-	-	-	-	-	-	-	-
3,7	-	-	-	-	-	-	-	-	-	-	-	-	-	-
11	1	-	-	-	-	-	-	-	-	-	-	-	-	-
3,1	0,3	-	-	-	-	-	-	-	-	-	-	-	-	-
14	-	-	-	-	-	-	-	-	-	-	-	-	-	-
4,3	-	-	-	-	-	-	-	-	-	-	-	-	-	-
13	-	-	-	1	-	-	1	-	-	-	-	-	-	-
4,0	-	-	-	0,3	-	-	0,3	-	-	-	-	-	-	-
10	-	-	-	-	-	-	-	-	-	-	-	-	-	-
2,6	-	-	-	-	-	-	-	-	-	-	-	-	-	-
16	-	-	-	1	-	-	-	-	-	-	1	-	-	-
4,1	-	-	-	0,3	-	-	-	-	-	-	0,3	-	-	-
325	-	-	-	-	-	-	-	-	-	-	27	-	-	-
5,6	-	-	-	-	-	-	-	-	-	-	0,5	-	-	-
356	19	11	32	16	2	8	5	2	6	6	39	3	-	-
6,1	0,3	0,2	0,6	0,3	0	0,1	0,1	0	0,1	0,1	0,7	0,1	-	-
53	-	-	-	-	-	-	-	-	-	-	8	-	-	-
3,8	-	-	-	-	-	-	-	-	-	-	0,6	-	-	-
59	3	1	12	-	-	3	2	-	1	-	9	-	-	-
4,2	0,2	0,1	0,9	-	-	0,2	0,1	-	0,1	-	0,6	-	-	-

Noch: 8. Bundestagswahl 2017 - Erst- und Zweitstimmen- in den Gemeinden Niedersachsens

BWK	LWK	Einheitsgemeinde (EG) Samtgemeinde (SG) Gemeindefreier Bezirk (GB) Mitgliedsgemeinde (MG) Briefwahl (BW)	Wahlbe- rechtigte	Wählende	Ungültige Stimmen	Gültige Stimmen	CDU	SPD	GRÜNE	DIE LINKE.	FDP
		SG3 Schüttorf									
		Zahl I	11 627	8 903	53	8 850	3 670	3 335	470	469	436
		%		76,6	0,6	100	41,5	37,7	5,3	5,3	4,9
		Zahl II			44	8 859	3 438	2 829	651	484	787
		%			0,5	100	38,8	31,9	7,3	5,5	8,9
31	79	456006 MG Getelo									
		Zahl I	303	232	-	232	153	56	6	2	10
		%		76,6	0	100	65,9	24,1	2,6	0,9	4,3
		Zahl II			1	231	134	58	7	3	22
		%			0,4	100	58,0	25,1	3,0	1,3	9,5
31	79	456007 MG Gölenkamp									
		Zahl I	436	360	6	354	243	80	9	10	8
		%		82,6	1,7	100	68,6	22,6	2,5	2,8	2,3
		Zahl II			2	358	231	71	11	10	22
		%			0,6	100	64,5	19,8	3,1	2,8	6,1
31	79	456008 MG Halle									
		Zahl I	427	347	4	343	232	75	8	7	13
		%		81,3	1,2	100	67,6	21,9	2,3	2,0	3,8
		Zahl II			-	347	209	73	6	10	36
		%			0	100	60,2	21,0	1,7	2,9	10,4
31	79	456011 MG Itterbeck									
		Zahl I	1 109	807	5	802	545	182	14	15	30
		%		72,8	0,6	100	68,0	22,7	1,7	1,9	3,7
		Zahl II			3	804	502	168	25	13	67
		%			0,4	100	62,4	20,9	3,1	1,6	8,3
31	79	456023 MG Uelsen									
		Zahl I	3 784	2 629	16	2 613	1 308	903	116	67	102
		%		69,5	0,6	100	50,1	34,6	4,4	2,6	3,9
		Zahl II			11	2 618	1 221	795	154	103	191
		%			0,4	100	46,6	30,4	5,9	3,9	7,3
31	79	456024 MG Wielen									
		Zahl I	216	159	-	159	101	43	1	3	8
		%		73,6	0	100	63,5	27,0	0,6	1,9	5,0
		Zahl II			-	159	93	41	3	4	13
		%			0	100	58,5	25,8	1,9	2,5	8,2
31	79	456026 MG Wilsum									
		Zahl I	1 044	811	3	808	578	147	20	11	38
		%		77,7	0,4	100	71,5	18,2	2,5	1,4	4,7
		Zahl II			1	810	535	132	42	12	64
		%			0,1	100	66,0	16,3	5,2	1,5	7,9
31	79	456404 BW Uelsen									
		Zahl I	-	696	9	687	396	197	35	8	27
		%		0	1,3	100	57,6	28,7	5,1	1,2	3,9
		Zahl II			-	696	375	162	50	18	63
		%			0	100	53,9	23,3	7,2	2,6	9,1
		SG4 Uelsen									
		Zahl I	7 319	6 041	43	5 998	3 556	1 683	209	123	236
		%		82,5	0,7	100	59,3	28,1	3,5	2,1	3,9
		Zahl II			18	6 023	3 300	1 500	298	173	478
		%			0,3	100	54,8	24,9	4,9	2,9	7,9

AfD	PIRATEN	NPD	Tier- schutz- partei	FREIE WÄHLER	MLPD	BGE	DiB	DKP	DM	ÖDP	Die PARTEI	V- Partei³	Bünd- nis C	Einzel- bewer- ber
434	-	-	-	-	-	-	-	-	-	-	36	-	-	-
4,9	-	-	-	-	-	-	-	-	-	-	0,4	-	-	-
474	25	16	47	19	2	11	8	2	7	7	49	3	-	-
5,4	0,3	0,2	0,5	0,2	0	0,1	0,1	0	0,1	0,1	0,6	0	-	-
5	-	-	-	-	-	-	-	-	-	-	-	-	-	-
2,2	-	-	-	-	-	-	-	-	-	-	-	-	-	-
6	-	-	-	-	-	-	-	-	-	1	-	-	-	-
2,6	-	-	-	-	-	-	-	-	-	0,4	-	-	-	-
3	-	-	-	-	-	-	-	-	-	-	1	-	-	-
0,8	-	-	-	-	-	-	-	-	-	-	0,3	-	-	-
7	1	-	3	-	-	-	-	-	-	-	1	1	-	-
2,0	0,3	-	0,8	-	-	-	-	-	-	-	0,3	0,3	-	-
5	-	-	-	-	-	-	-	-	-	-	3	-	-	-
1,5	-	-	-	-	-	-	-	-	-	-	0,9	-	-	-
5	-	-	4	2	1	-	-	-	-	-	1	-	-	-
1,4	-	-	1,2	0,6	0,3	-	-	-	-	-	0,3	-	-	-
14	-	-	-	-	-	-	-	-	-	-	2	-	-	-
1,7	-	-	-	-	-	-	-	-	-	-	0,2	-	-	-
21	1	1	2	-	-	-	2	-	-	-	2	-	-	-
2,6	0,1	0,1	0,2	-	-	-	0,2	-	-	-	0,2	-	-	-
99	-	-	-	-	-	-	-	-	-	-	18	-	-	-
3,8	-	-	-	-	-	-	-	-	-	-	0,7	-	-	-
118	2	3	12	1	-	-	1	-	2	3	12	-	-	-
4,5	0,1	0,1	0,5	0	-	-	0	-	0,1	0,1	0,5	-	-	-
3	-	-	-	-	-	-	-	-	-	-	-	-	-	-
1,9	-	-	-	-	-	-	-	-	-	-	-	-	-	-
5	-	-	-	-	-	-	-	-	-	-	-	-	-	-
3,1	-	-	-	-	-	-	-	-	-	-	-	-	-	-
13	-	-	-	-	-	-	-	-	-	-	1	-	-	-
1,6	-	-	-	-	-	-	-	-	-	-	0,1	-	-	-
16	1	-	3	-	-	2	-	-	-	-	3	-	-	-
2,0	0,1	-	0,4	-	-	0,2	-	-	-	-	0,4	-	-	-
21	-	-	-	-	-	-	-	-	-	-	3	-	-	-
3,1	-	-	-	-	-	-	-	-	-	-	0,4	-	-	-
18	3	-	1	-	-	-	-	-	-	1	4	1	-	-
2,6	0,4	-	0,1	-	-	-	-	-	-	0,1	0,6	0,1	-	-
163	-	-	-	-	-	-	-	-	-	-	28	-	-	-
2,7	-	-	-	-	-	-	-	-	-	-	0,5	-	-	-
196	8	4	25	3	1	2	3	-	2	5	23	2	-	-
3,3	0,1	0,1	0,4	0	0	0	0	-	0	0,1	0,4	0	-	-

Noch: 8. Bundestagswahl 2017 - Erst- und Zweitstimmen- in den Gemeinden Niedersachsens

BWK	LWK	Einheitsgemeinde (EG) Samtgemeinde (SG) Gemeindefreier Bezirk (GB) Mitgliedsgemeinde (MG) Briefwahl (BW)	Wahlbe- rechtigte	Wählende	Ungültige Stimmen	Gültige Stimmen	CDU	SPD	GRÜNE	DIE LINKE.	FDP
456 Grafschaft Bentheim											
		Zahl I	97 190	75 008	531	74 477	35 897	23 995	3 922	2 931	3 760
		%		77,2	0,7	100	48,2	32,2	5,3	3,9	5,0
		Zahl II			426	74 582	33 347	20 899	4 660	3 607	6 610
		%			0,6	100	44,7	28,0	6,2	4,8	8,9
25	84	457002 EG Borkum, Stadt									
		Zahl I	4 003	3 056	28	3 028	1 366	877	265	127	150
		%		76,3	0,9	100	45,1	29,0	8,8	4,2	5,0
		Zahl II			20	3 036	1 020	853	305	186	318
		%			0,7	100	33,6	28,1	10,0	6,1	10,5
25	84	457012 EG Jemgum									
		Zahl I	2 817	2 295	29	2 266	854	972	73	112	81
		%		81,5	1,3	100	37,7	42,9	3,2	4,9	3,6
		Zahl II			24	2 271	712	976	95	130	146
		%			1,0	100	31,4	43,0	4,2	5,7	6,4
25	83	457013 EG Leer (Ostfriesland), Stadt									
		Zahl I	26 193	19 558	196	19 362	7 912	6 348	1 544	1 157	753
		%		74,7	1,0	100	40,9	32,8	8,0	6,0	3,9
		Zahl II			167	19 391	6 030	5 982	1 890	1 534	1 681
		%			0,9	100	31,1	30,8	9,7	7,9	8,7
25	84	457014 EG Moormerland									
		Zahl I	18 225	13 400	136	13 264	5 094	5 065	672	646	428
		%		73,5	1,0	100	38,4	38,2	5,1	4,9	3,2
		Zahl II			106	13 294	4 132	4 925	832	785	852
		%			0,8	100	31,1	37,0	6,3	5,9	6,4
25	83	457017 EG Ostrhauderfehn									
		Zahl I	8 925	6 391	56	6 335	2 446	2 222	487	318	216
		%		71,6	0,9	100	38,6	35,1	7,7	5,0	3,4
		Zahl II			58	6 333	2 112	2 165	411	397	412
		%			0,9	100	33,3	34,2	6,5	6,3	6,5
25	83	457018 EG Rhaderfehn									
		Zahl I	14 002	9 958	65	9 893	4 152	3 295	635	523	398
		%		71,1	0,7	100	42,0	33,3	6,4	5,3	4,0
		Zahl II			51	9 907	3 416	3 182	673	632	780
		%			0,5	100	34,5	32,1	6,8	6,4	7,9
25	83	457020 EG Uplengen									
		Zahl I	9 468	7 583	103	7 480	4 300	1 687	302	273	238
		%		80,1	1,4	100	57,5	22,6	4,0	3,6	3,2
		Zahl II			124	7 459	3 571	1 771	372	305	511
		%			1,6	100	47,9	23,7	5,0	4,1	6,9
25	84	457021 EG Weener, Stadt									
		Zahl I	11 902	8 814	129	8 685	3 353	3 536	325	392	287
		%		74,1	1,5	100	38,6	40,7	3,7	4,5	3,3
		Zahl II			120	8 694	2 780	3 516	391	485	503
		%			1,4	100	32,0	40,4	4,5	5,6	5,8
25	84	457022 EG Westoverledingen									
		Zahl I	15 963	11 348	98	11 250	4 246	4 197	573	638	409
		%		71,1	0,9	100	37,7	37,3	5,1	5,7	3,6
		Zahl II			72	11 276	3 577	4 012	697	760	679
		%			0,6	100	31,7	35,6	6,2	6,7	6,0

AfD	PIRATEN	NPD	Tier- schutz- partei	FREIE WÄHLER	MLPD	BGE	DiB	DKP	DM	ÖDP	Die PARTEI	V- Partei³	Bünd- nis C	Einzel- bewer- ber
3 547 4,8	- -	- -	- -	- -	- -	- -	- -	- -	- -	- -	425 0,6	- -	- -	- -
3 918 5,3	149 0,2	93 0,1	389 0,5	102 0,1	10 0	46 0,1	52 0,1	21 0	50 0,1	159 0,2	420 0,6	50 0,1	- -	- -
206 6,8	- -	- -	- -	- -	- -	- -	- -	- -	- -	- -	37 1,2	- -	- -	- -
231 7,6	18 0,6	2 0,1	38 1,3	7 0,2	- -	10 0,3	3 0,1	- -	4 0,1	- -	40 1,3	1 0	- -	- -
161 7,1	- -	- -	- -	- -	- -	- -	- -	- -	- -	- -	13 0,6	- -	- -	- -
166 7,3	4 0,2	9 0,4	13 0,6	4 0,2	- -	1 0	- -	1 0	- -	1 0	9 0,4	4 0,2	- -	- -
1 455 7,5	- -	- -	- -	- -	- -	- -	- -	- -	- -	- -	193 1,0	- -	- -	- -
1 633 8,4	74 0,4	29 0,1	154 0,8	51 0,3	3 0	30 0,2	22 0,1	4 0	22 0,1	17 0,1	218 1,1	17 0,1	- -	- -
1 238 9,3	- -	- -	- -	- -	- -	- -	- -	- -	- -	- -	121 0,9	- -	- -	- -
1 316 9,9	38 0,3	46 0,3	125 0,9	38 0,3	5 0	12 0,1	14 0,1	6 0	13 0,1	21 0,2	124 0,9	10 0,1	- -	- -
602 9,5	- -	- -	- -	- -	- -	- -	- -	- -	- -	- -	44 0,7	- -	- -	- -
648 10,2	25 0,4	20 0,3	52 0,8	16 0,3	- -	7 0,1	5 0,1	1 0	3 0	5 0,1	47 0,7	7 0,1	- -	- -
809 8,2	- -	- -	- -	- -	- -	- -	- -	- -	- -	- -	81 0,8	- -	- -	- -
914 9,2	43 0,4	30 0,3	68 0,7	34 0,3	5 0,1	6 0,1	9 0,1	3 0	9 0,1	9 0,1	87 0,9	7 0,1	- -	- -
645 8,6	- -	- -	- -	- -	- -	- -	- -	- -	- -	- -	35 0,5	- -	- -	- -
710 9,5	24 0,3	26 0,3	69 0,9	14 0,2	1 0	7 0,1	7 0,1	- -	6 0,1	10 0,1	50 0,7	5 0,1	- -	- -
720 8,3	- -	- -	- -	- -	- -	- -	- -	- -	- -	- -	72 0,8	- -	- -	- -
779 9,0	27 0,3	31 0,4	46 0,5	20 0,2	3 0	9 0,1	6 0,1	- -	8 0,1	7 0,1	74 0,9	9 0,1	- -	- -
1 043 9,3	- -	- -	- -	- -	- -	- -	- -	- -	- -	- -	144 1,3	- -	- -	- -
1 142 10,1	42 0,4	49 0,4	97 0,9	37 0,3	- -	9 0,1	9 0,1	- -	4 0	8 0,1	148 1,3	6 0,1	- -	- -

Noch: 8. Bundestagswahl 2017 - Erst- und Zweitstimmen- in den Gemeinden Niedersachsens

BWK	LWK	Einheitsgemeinde (EG) Samtgemeinde (SG) Gemeindefreier Bezirk (GB) Mitgliedsgemeinde (MG) Briefwahl (BW)	Wahlbe- rechtigte	Wählende	Ungültige Stimmen	Gültige Stimmen	CDU	SPD	GRÜNE	DIE LINKE.	FDP
25	84	457024 EG Bunde									
		Zahl I	5 510	4 265	46	4 219	1 461	1 994	114	158	132
		%		77,4	1,1	100	34,6	47,3	2,7	3,7	3,1
		Zahl II			39	4 226	1 238	1 935	156	200	238
		%			0,9	100	29,3	45,8	3,7	4,7	5,6
25	83	457003 MG Brinkum									
		Zahl I	587	408	4	404	176	123	22	25	14
		%		69,5	1,0	100	43,6	30,4	5,4	6,2	3,5
		Zahl II			2	406	149	125	23	30	28
		%			0,5	100	36,7	30,8	5,7	7,4	6,9
25	83	457009 MG Firrel									
		Zahl I	617	442	3	439	300	59	10	16	14
		%		71,6	0,7	100	68,3	13,4	2,3	3,6	3,2
		Zahl II			3	439	244	78	14	20	34
		%			0,7	100	55,6	17,8	3,2	4,6	7,7
25	83	457010 MG Hesel									
		Zahl I	3 568	2 166	26	2 140	1 024	657	98	91	78
		%		60,7	1,2	100	47,9	30,7	4,6	4,3	3,6
		Zahl II			23	2 143	885	596	120	116	139
		%			1,1	100	41,3	27,8	5,6	5,4	6,5
25	83	457011 MG Holtland									
		Zahl I	1 793	1 170	14	1 156	579	359	48	46	29
		%		65,3	1,2	100	50,1	31,1	4,2	4,0	2,5
		Zahl II			10	1 160	441	392	62	58	75
		%			0,9	100	38,0	33,8	5,3	5,0	6,5
25	83	457015 MG Neukamperfehn									
		Zahl I	1 278	736	4	732	278	280	41	29	24
		%		57,6	0,5	100	38,0	38,3	5,6	4,0	3,3
		Zahl II			6	730	223	265	48	33	50
		%			0,8	100	30,5	36,3	6,6	4,5	6,8
25	83	457019 MG Schwerinsdorf									
		Zahl I	568	361	4	357	234	73	9	11	6
		%		63,6	1,1	100	65,5	20,4	2,5	3,1	1,7
		Zahl II			3	358	196	78	17	13	18
		%			0,8	100	54,7	21,8	4,7	3,6	5,0
25	83	457402 BW Hesel									
		Zahl I	-	1 102	10	1 092	540	294	56	53	39
		%		0	0,9	100	49,5	26,9	5,1	4,9	3,6
		Zahl II			4	1 098	439	287	83	78	71
		%			0,4	100	40,0	26,1	7,6	7,1	6,5
		SG2 Hesel									
		Zahl I	8 411	6 385	65	6 320	3 131	1 845	284	271	204
		%		75,9	1,0	100	49,5	29,2	4,5	4,3	3,2
		Zahl II			51	6 334	2 577	1 821	367	348	415
		%			0,8	100	40,7	28,7	5,8	5,5	6,6
25	83	457006 MG Detern,Flecken									
		Zahl I	2 138	1 323	11	1 312	641	375	52	64	60
		%		61,9	0,8	100	48,9	28,6	4,0	4,9	4,6
		Zahl II			6	1 317	532	374	68	84	106
		%			0,5	100	40,4	28,4	5,2	6,4	8,0

AfD	PIRATEN	NPD	Tier- schutz- partei	FREIE WÄHLER	MLPD	BGE	DiB	DKP	DM	ÖDP	Die PARTEI	V- Partei³	Bünd- nis C	Einzel- bewer- ber
336	-	-	-	-	-	-	-	-	-	-	24	-	-	-
8,0	-	-	-	-	-	-	-	-	-	-	0,6	-	-	-
373	6	14	24	7	-	3	2	-	3	3	23	1	-	-
8,8	0,1	0,3	0,6	0,2	-	0,1	0	-	0,1	0,1	0,5	0	-	-
43	-	-	-	-	-	-	-	-	-	-	1	-	-	-
10,6	-	-	-	-	-	-	-	-	-	-	0,2	-	-	-
41	-	1	2	2	1	-	-	-	1	-	3	-	-	-
10,1	-	0,2	0,5	0,5	0,2	-	-	-	0,2	-	0,7	-	-	-
39	-	-	-	-	-	-	-	-	-	-	1	-	-	-
8,9	-	-	-	-	-	-	-	-	-	-	0,2	-	-	-
40	1	-	5	1	-	-	-	-	-	-	2	-	-	-
9,1	0,2	-	1,1	0,2	-	-	-	-	-	-	0,5	-	-	-
178	-	-	-	-	-	-	-	-	-	-	14	-	-	-
8,3	-	-	-	-	-	-	-	-	-	-	0,7	-	-	-
212	7	10	17	5	-	-	4	-	2	6	22	2	-	-
9,9	0,3	0,5	0,8	0,2	-	-	0,2	-	0,1	0,3	1,0	0,1	-	-
87	-	-	-	-	-	-	-	-	-	-	8	-	-	-
7,5	-	-	-	-	-	-	-	-	-	-	0,7	-	-	-
107	3	5	6	2	-	-	3	-	-	-	5	1	-	-
9,2	0,3	0,4	0,5	0,2	-	-	0,3	-	-	-	0,4	0,1	-	-
71	-	-	-	-	-	-	-	-	-	-	9	-	-	-
9,7	-	-	-	-	-	-	-	-	-	-	1,2	-	-	-
75	4	2	10	3	-	-	-	1	2	2	10	2	-	-
10,3	0,5	0,3	1,4	0,4	-	-	-	0,1	0,3	0,3	1,4	0,3	-	-
24	-	-	-	-	-	-	-	-	-	-	-	-	-	-
6,7	-	-	-	-	-	-	-	-	-	-	-	-	-	-
27	-	-	8	-	-	-	-	-	-	-	1	-	-	-
7,5	-	-	2,2	-	-	-	-	-	-	-	0,3	-	-	-
101	-	-	-	-	-	-	-	-	-	-	9	-	-	-
9,2	-	-	-	-	-	-	-	-	-	-	0,8	-	-	-
104	3	3	11	3	-	-	4	-	1	1	9	1	-	-
9,5	0,3	0,3	1,0	0,3	-	-	0,4	-	0,1	0,1	0,8	0,1	-	-
543	-	-	-	-	-	-	-	-	-	-	42	-	-	-
8,6	-	-	-	-	-	-	-	-	-	-	0,7	-	-	-
606	18	21	59	16	1	-	11	1	6	9	52	6	-	-
9,6	0,3	0,3	0,9	0,3	0	-	0,2	0	0,1	0,1	0,8	0,1	-	-
112	-	-	-	-	-	-	-	-	-	-	8	-	-	-
8,5	-	-	-	-	-	-	-	-	-	-	0,6	-	-	-
126	2	1	8	4	1	1	-	-	-	-	10	-	-	-
9,6	0,2	0,1	0,6	0,3	0,1	0,1	-	-	-	-	0,8	-	-	-

Noch: 8. Bundestagswahl 2017 - Erst- und Zweitstimmen- in den Gemeinden Niedersachsens

BWK	LWK	Einheitsgemeinde (EG) Samtgemeinde (SG) Gemeindefreier Bezirk (GB) Mitgliedsgemeinde (MG) Briefwahl (BW)	Wahlbe- rechtigte	Wählende	Ungültige Stimmen	Gültige Stimmen	CDU	SPD	GRÜNE	DIE LINKE.	FDP
25	83	457008 MG Filsum									
		Zahl I	1 648	1 209	11	1 198	706	269	41	40	40
		%		73,4	0,9	100	58,9	22,5	3,4	3,3	3,3
		Zahl II			8	1 201	589	273	57	47	99
		%			0,7	100	49,0	22,7	4,7	3,9	8,2
25	83	457016 MG Nortmoor									
		Zahl I	1 394	965	8	957	441	301	59	38	38
		%		69,2	0,8	100	46,1	31,5	6,2	4,0	4,0
		Zahl II			6	959	364	286	70	59	69
		%			0,6	100	38,0	29,8	7,3	6,2	7,2
25	83	457403 BW Jümme									
		Zahl I	-	542	-	542	277	129	43	26	21
		%		0	0	100	51,1	23,8	7,9	4,8	3,9
		Zahl II			1	541	235	134	43	27	48
		%			0,2	100	43,4	24,8	7,9	5,0	8,9
		SG3 Jümme									
		Zahl I	5 180	4 039	30	4 009	2 065	1 074	195	168	159
		%		78,0	0,7	100	51,5	26,8	4,9	4,2	4,0
		Zahl II			21	4 018	1 720	1 067	238	217	322
		%			0,5	100	42,8	26,6	5,9	5,4	8,0
		457 Leer									
		Zahl I	130 599	97 092	981	96 111	40 380	33 112	5 469	4 783	3 455
		%		74,3	1,0	100	42,0	34,5	5,7	5,0	3,6
		Zahl II			853	96 239	32 885	32 205	6 427	5 979	6 857
		%			0,9	100	34,2	33,5	6,7	6,2	7,1
28	64	458003 EG Dötlingen									
		Zahl I	4 916	3 924	27	3 897	1 498	1 040	282	221	506
		%		79,8	0,7	100	38,4	26,7	7,2	5,7	13,0
		Zahl II			13	3 911	1 422	941	293	241	538
		%			0,3	100	36,4	24,1	7,5	6,2	13,8
28	64	458005 EG Ganderkesee									
		Zahl I	25 093	20 049	182	19 867	6 721	6 077	1 396	987	2 748
		%		79,9	0,9	100	33,8	30,6	7,0	5,0	13,8
		Zahl II			149	19 900	7 001	5 189	1 615	1 082	2 354
		%			0,7	100	35,2	26,1	8,1	5,4	11,8
28	66	458007 EG Großenkneten									
		Zahl I	10 200	7 767	84	7 683	3 139	2 042	594	426	678
		%		76,1	1,1	100	40,9	26,6	7,7	5,5	8,8
		Zahl II			57	7 710	2 735	1 863	606	527	906
		%			0,7	100	35,5	24,2	7,9	6,8	11,8
28	64	458009 EG Hatten									
		Zahl I	11 185	9 012	71	8 941	2 893	2 772	872	585	1 127
		%		80,6	0,8	100	32,4	31,0	9,8	6,5	12,6
		Zahl II			47	8 965	2 934	2 238	920	702	1 126
		%			0,5	100	32,7	25,0	10,3	7,8	12,6
28	64	458010 EG Hude (Oldb)									
		Zahl I	12 946	10 571	97	10 474	3 677	3 193	1 080	564	1 115
		%		81,7	0,9	100	35,1	30,5	10,3	5,4	10,6
		Zahl II			58	10 513	3 770	2 675	1 101	714	1 139
		%			0,5	100	35,9	25,4	10,5	6,8	10,8

AfD	PIRATEN	NPD	Tier- schutz- partei	FREIE WÄHLER	MLPD	BGE	DiB	DKP	DM	ÖDP	Die PARTEI	V- Partei³	Bünd- nis C	Einzel- bewer- ber
91	-	-	-	-	-	-	-	-	-	-	11	-	-	-
7,6	-	-	-	-	-	-	-	-	-	-	0,9	-	-	-
109	2	4	7	2	-	2	-	-	1	-	9	-	-	-
9,1	0,2	0,3	0,6	0,2	-	0,2	-	-	0,1	-	0,7	-	-	-
72	-	-	-	-	-	-	-	-	-	-	8	-	-	-
7,5	-	-	-	-	-	-	-	-	-	-	0,8	-	-	-
84	5	-	8	3	1	2	1	-	-	-	7	-	-	-
8,8	0,5	-	0,8	0,3	0,1	0,2	0,1	-	-	-	0,7	-	-	-
36	-	-	-	-	-	-	-	-	-	-	10	-	-	-
6,6	-	-	-	-	-	-	-	-	-	-	1,8	-	-	-
37	-	1	7	-	-	1	1	-	-	2	5	-	-	-
6,8	-	0,2	1,3	-	-	0,2	0,2	-	-	0,4	0,9	-	-	-
311	-	-	-	-	-	-	-	-	-	-	37	-	-	-
7,8	-	-	-	-	-	-	-	-	-	-	0,9	-	-	-
356	9	6	30	9	2	6	2	-	1	2	31	-	-	-
8,9	0,2	0,1	0,7	0,2	0	0,1	0	-	0	0	0,8	-	-	-
8 069	-	-	-	-	-	-	-	-	-	-	843	-	-	-
8,4	-	-	-	-	-	-	-	-	-	-	0,9	-	-	-
8 874	328	283	775	253	20	100	90	16	79	92	903	73	-	-
9,2	0,3	0,3	0,8	0,3	0	0,1	0,1	0	0,1	0,1	0,9	0,1	-	-
315	-	-	-	35	-	-	-	-	-	-	-	-	-	-
8,1	-	-	-	0,9	-	-	-	-	-	-	-	-	-	-
343	6	11	31	17	-	9	1	-	8	9	34	7	-	-
8,8	0,2	0,3	0,8	0,4	-	0,2	0	-	0,2	0,2	0,9	0,2	-	-
1 614	-	-	-	324	-	-	-	-	-	-	-	-	-	-
8,1	-	-	-	1,6	-	-	-	-	-	-	-	-	-	-
1 900	57	40	166	253	1	15	18	2	25	10	153	19	-	-
9,5	0,3	0,2	0,8	1,3	0	0,1	0,1	0	0,1	0,1	0,8	0,1	-	-
751	-	-	-	53	-	-	-	-	-	-	-	-	-	-
9,8	-	-	-	0,7	-	-	-	-	-	-	-	-	-	-
817	25	10	59	33	3	17	9	1	22	10	55	12	-	-
10,6	0,3	0,1	0,8	0,4	0	0,2	0,1	0	0,3	0,1	0,7	0,2	-	-
593	-	-	-	99	-	-	-	-	-	-	-	-	-	-
6,6	-	-	-	1,1	-	-	-	-	-	-	-	-	-	-
668	31	19	101	47	2	22	11	1	26	9	80	28	-	-
7,5	0,3	0,2	1,1	0,5	0	0,2	0,1	0	0,3	0,1	0,9	0,3	-	-
611	-	-	-	234	-	-	-	-	-	-	-	-	-	-
5,8	-	-	-	2,2	-	-	-	-	-	-	-	-	-	-
698	48	22	88	87	2	21	13	2	6	11	100	16	-	-
6,6	0,5	0,2	0,8	0,8	0	0,2	0,1	0	0,1	0,1	1,0	0,2	-	-

Noch: 8. Bundestagswahl 2017 - Erst- und Zweitstimmen- in den Gemeinden Niedersachsens

BWK	LWK	Einheitsgemeinde (EG) Samtgemeinde (SG) Gemeindefreier Bezirk (GB) Mitgliedsgemeinde (MG) Briefwahl (BW)	Wahlbe- rechtigte	Wählende	Ungültige Stimmen	Gültige Stimmen	CDU	SPD	GRÜNE	DIE LINKE.	FDP
28	64	458013 EG Wardenburg									
		Zahl I	13 075	10 356	99	10 257	3 707	3 203	1 002	566	968
		%		79,2	1,0	100	36,1	31,2	9,8	5,5	9,4
		Zahl II			55	10 301	3 524	2 766	1 119	680	1 102
		%			0,5	100	34,2	26,9	10,9	6,6	10,7
28	66	458014 EG Wildeshausen, Stadt									
		Zahl I	14 386	10 653	107	10 546	3 898	2 915	712	734	1 118
		%		74,1	1,0	100	37,0	27,6	6,8	7,0	10,6
		Zahl II			71	10 582	3 765	2 403	809	794	1 246
		%			0,7	100	35,6	22,7	7,6	7,5	11,8
28	64	458001 MG Beckeln									
		Zahl I	647	448	4	444	214	100	37	24	40
		%		69,2	0,9	100	48,2	22,5	8,3	5,4	9,0
		Zahl II			3	445	178	79	54	30	64
		%			0,7	100	40,0	17,8	12,1	6,7	14,4
28	64	458002 MG Colnrade									
		Zahl I	618	404	1	403	137	122	45	25	49
		%		65,4	0,2	100	34,0	30,3	11,2	6,2	12,2
		Zahl II			2	402	133	95	40	27	58
		%			0,5	100	33,1	23,6	10,0	6,7	14,4
28	64	458004 MG Dünsen									
		Zahl I	925	571	5	566	210	174	29	40	45
		%		61,7	0,9	100	37,1	30,7	5,1	7,1	8,0
		Zahl II			3	568	203	141	32	45	61
		%			0,5	100	35,7	24,8	5,6	7,9	10,7
28	64	458006 MG Groß Ippener									
		Zahl I	882	516	4	512	222	122	32	30	57
		%		58,5	0,8	100	43,4	23,8	6,3	5,9	11,1
		Zahl II			4	512	214	100	37	34	59
		%			0,8	100	41,8	19,5	7,2	6,6	11,5
28	64	458008 MG Harpstedt, Flecken									
		Zahl I	3 818	2 446	27	2 419	924	772	216	129	178
		%		64,1	1,1	100	38,2	31,9	8,9	5,3	7,4
		Zahl II			17	2 429	865	663	256	158	216
		%			0,7	100	35,6	27,3	10,5	6,5	8,9
28	64	458011 MG Kirchseelte									
		Zahl I	967	621	6	615	226	172	52	46	65
		%		64,2	1,0	100	36,7	28,0	8,5	7,5	10,6
		Zahl II			4	617	227	145	53	46	72
		%			0,6	100	36,8	23,5	8,6	7,5	11,7
28	64	458012 MG Prinzhöfte									
		Zahl I	528	339	2	337	157	60	38	19	28
		%		64,2	0,6	100	46,6	17,8	11,3	5,6	8,3
		Zahl II			1	338	162	43	32	22	31
		%			0,3	100	47,9	12,7	9,5	6,5	9,2
28	64	458015 MG Winkelsett									
		Zahl I	433	249	3	246	101	51	28	20	16
		%		57,5	1,2	100	41,1	20,7	11,4	8,1	6,5
		Zahl II			2	247	101	41	22	23	21
		%			0,8	100	40,9	16,6	8,9	9,3	8,5

AfD	PIRATEN	NPD	Tier- schutz- partei	FREIE WÄHLER	MLPD	BGE	DiB	DKP	DM	ÖDP	Die PARTEI	V- Partei³	Bünd- nis C	Einzel- bewer- ber
730	-	-	-	81	-	-	-	-	-	-	-	-	-	-
7,1	-	-	-	0,8	-	-	-	-	-	-	-	-	-	-
804	25	19	80	54	3	16	13	3	11	6	58	18	-	-
7,8	0,2	0,2	0,8	0,5	0	0,2	0,1	0	0,1	0,1	0,6	0,2	-	-
1 057	-	-	-	112	-	-	-	-	-	-	-	-	-	-
10,0	-	-	-	1,1	-	-	-	-	-	-	-	-	-	-
1 199	42	21	82	68	2	12	6	4	15	11	89	14	-	-
11,3	0,4	0,2	0,8	0,6	0	0,1	0,1	0	0,1	0,1	0,8	0,1	-	-
27	-	-	-	2	-	-	-	-	-	-	-	-	-	-
6,1	-	-	-	0,5	-	-	-	-	-	-	-	-	-	-
33	1	-	2	2	-	-	-	-	-	1	-	1	-	-
7,4	0,2	-	0,4	0,4	-	-	-	-	-	0,2	-	0,2	-	-
25	-	-	-	-	-	-	-	-	-	-	-	-	-	-
6,2	-	-	-	-	-	-	-	-	-	-	-	-	-	-
40	-	-	3	-	-	-	-	-	-	1	5	-	-	-
10,0	-	-	0,7	-	-	-	-	-	-	0,2	1,2	-	-	-
58	-	-	-	10	-	-	-	-	-	-	-	-	-	-
10,2	-	-	-	1,8	-	-	-	-	-	-	-	-	-	-
64	1	2	7	2	-	-	1	-	-	2	6	1	-	-
11,3	0,2	0,4	1,2	0,4	-	-	0,2	-	-	0,4	1,1	0,2	-	-
40	-	-	-	9	-	-	-	-	-	-	-	-	-	-
7,8	-	-	-	1,8	-	-	-	-	-	-	-	-	-	-
47	4	1	8	4	-	-	1	-	-	-	3	-	-	-
9,2	0,8	0,2	1,6	0,8	-	-	0,2	-	-	-	0,6	-	-	-
174	-	-	-	26	-	-	-	-	-	-	-	-	-	-
7,2	-	-	-	1,1	-	-	-	-	-	-	-	-	-	-
189	3	4	22	15	1	5	-	-	9	1	17	5	-	-
7,8	0,1	0,2	0,9	0,6	0	0,2	-	-	0,4	0	0,7	0,2	-	-
48	-	-	-	6	-	-	-	-	-	-	-	-	-	-
7,8	-	-	-	1,0	-	-	-	-	-	-	-	-	-	-
54	2	-	9	4	-	2	-	-	1	-	2	-	-	-
8,8	0,3	-	1,5	0,6	-	0,3	-	-	0,2	-	0,3	-	-	-
32	-	-	-	3	-	-	-	-	-	-	-	-	-	-
9,5	-	-	-	0,9	-	-	-	-	-	-	-	-	-	-
32	3	1	3	2	-	2	-	-	5	-	-	-	-	-
9,5	0,9	0,3	0,9	0,6	-	0,6	-	-	1,5	-	-	-	-	-
25	-	-	-	5	-	-	-	-	-	-	-	-	-	-
10,2	-	-	-	2,0	-	-	-	-	-	-	-	-	-	-
26	2	1	-	2	2	-	1	-	-	-	5	-	-	-
10,5	0,8	0,4	-	0,8	0,8	-	0,4	-	-	-	2,0	-	-	-

Noch: 8. Bundestagswahl 2017 - Erst- und Zweitstimmen- in den Gemeinden Niedersachsens

BWK	LWK	Einheitsgemeinde (EG) Samtgemeinde (SG) Gemeindefreier Bezirk (GB) Mitgliedsgemeinde (MG) Briefwahl (BW)	Wahlbe- rechtigte	Wählende	Ungültige Stimmen	Gültige Stimmen	CDU	SPD	GRÜNE	DIE LINKE.	FDP
28	64	458401 BW Harpstedt									
		Zahl I	-	1 380	5	1 375	586	354	134	67	125
		%		0	0,4	100	42,6	25,7	9,7	4,9	9,1
		Zahl II			1	1 379	574	314	124	67	156
		%			0,1	100	41,6	22,8	9,0	4,9	11,3
		SG1 Harpstedt									
		Zahl I	8 818	6 974	57	6 917	2 777	1 927	611	400	603
		%		79,1	0,8	100	40,1	27,9	8,8	5,8	8,7
		Zahl II			37	6 937	2 657	1 621	650	452	738
		%			0,5	100	38,3	23,4	9,4	6,5	10,6
		458 Oldenburg									
		Zahl I	100 619	79 306	724	78 582	28 310	23 169	6 549	4 483	8 863
		%		78,8	0,9	100	36,0	29,5	8,3	5,7	11,3
		Zahl II			487	78 819	27 808	19 696	7 113	5 192	9 149
		%			0,6	100	35,3	25,0	9,0	6,6	11,6
38	74	459003 EG Bad Essen									
		Zahl I	11 686	8 753	109	8 644	3 768	2 538	650	451	416
		%		74,9	1,2	100	43,6	29,4	7,5	5,2	4,8
		Zahl II			97	8 656	3 197	2 283	753	526	806
		%			1,1	100	36,9	26,4	8,7	6,1	9,3
38	76	459004 EG Bad Iburg, Stadt									
		Zahl I	8 632	6 959	59	6 900	2 799	1 503	521	306	1 429
		%		80,6	0,8	100	40,6	21,8	7,6	4,4	20,7
		Zahl II			60	6 899	2 816	1 422	588	361	1 177
		%			0,9	100	40,8	20,6	8,5	5,2	17,1
38	76	459005 EG Bad Laer									
		Zahl I	6 979	5 587	48	5 539	3 060	1 120	307	270	464
		%		80,1	0,9	100	55,2	20,2	5,5	4,9	8,4
		Zahl II			39	5 548	2 858	942	395	271	584
		%			0,7	100	51,5	17,0	7,1	4,9	10,5
38	76	459006 EG Bad Rothenfelde									
		Zahl I	6 269	4 660	42	4 618	1 761	1 428	328	288	429
		%		74,3	0,9	100	38,1	30,9	7,1	6,2	9,3
		Zahl II			34	4 626	1 678	1 142	360	344	590
		%			0,7	100	36,3	24,7	7,8	7,4	12,8
39	75	459008 EG Belm									
		Zahl I	10 443	7 570	192	7 378	3 007	2 164	888	685	594
		%		72,5	2,5	100	40,8	29,3	12,0	9,3	8,1
		Zahl II			67	7 503	2 797	1 908	652	539	555
		%			0,9	100	37,3	25,4	8,7	7,2	7,4
38	74	459012 EG Bissendorf									
		Zahl I	11 679	9 521	73	9 448	3 894	3 227	786	479	542
		%		81,5	0,8	100	41,2	34,2	8,3	5,1	5,7
		Zahl II			50	9 471	3 418	2 796	926	567	904
		%			0,5	100	36,1	29,5	9,8	6,0	9,5
38	75	459013 EG Bohmte									
		Zahl I	9 883	7 214	70	7 144	3 177	2 074	492	455	361
		%		73,0	1,0	100	44,5	29,0	6,9	6,4	5,1
		Zahl II			70	7 144	2 774	1 934	543	506	582
		%			1,0	100	38,8	27,1	7,6	7,1	8,1

AfD	PIRATEN	NPD	Tier- schutz- partei	FREIE WÄHLER	MLPD	BGE	DiB	DKP	DM	ÖDP	Die PARTEI	V- Partei³	Bünd- nis C	Einzel- bewer- ber
91	-	-	-	18	-	-	-	-	-	-	-	-	-	-
6,6	-	-	-	1,3	-	-	-	-	-	-	-	-	-	-
105	4	2	10	9	1	1	2	1	2	-	4	3	-	-
7,6	0,3	0,1	0,7	0,7	0,1	0,1	0,1	0,1	0,1	-	0,3	0,2	-	-
520	-	-	-	79	-	-	-	-	-	-	-	-	-	-
7,5	-	-	-	1,1	-	-	-	-	-	-	-	-	-	-
590	20	11	64	40	4	10	5	1	17	5	42	10	-	-
8,5	0,3	0,2	0,9	0,6	0,1	0,1	0,1	0	0,2	0,1	0,6	0,1	-	-
6 191	-	-	-	1 017	-	-	-	-	-	-	-	-	-	-
7,9	-	-	-	1,3	-	-	-	-	-	-	-	-	-	-
7 019	254	153	671	599	17	122	76	14	130	71	611	124	-	-
8,9	0,3	0,2	0,9	0,8	0	0,2	0,1	0	0,2	0,1	0,8	0,2	-	-
744	-	-	-	-	-	-	-	-	-	-	-	-	77	-
8,6	-	-	-	-	-	-	-	-	-	-	-	-	0,9	-
840	32	23	69	29	1	8	11	-	17	8	42	11	-	-
9,7	0,4	0,3	0,8	0,3	0	0,1	0,1	-	0,2	0,1	0,5	0,1	-	-
339	-	-	-	-	-	-	-	-	-	-	-	-	3	-
4,9	-	-	-	-	-	-	-	-	-	-	-	-	0	-
375	21	12	22	12	-	10	14	1	15	3	45	5	-	-
5,4	0,3	0,2	0,3	0,2	-	0,1	0,2	0	0,2	0	0,7	0,1	-	-
313	-	-	-	-	-	-	-	-	-	-	-	-	5	-
5,7	-	-	-	-	-	-	-	-	-	-	-	-	0,1	-
359	9	13	23	18	-	4	13	1	10	8	36	4	-	-
6,5	0,2	0,2	0,4	0,3	-	0,1	0,2	0	0,2	0,1	0,6	0,1	-	-
378	-	-	-	-	-	-	-	-	-	-	-	-	6	-
8,2	-	-	-	-	-	-	-	-	-	-	-	-	0,1	-
404	16	8	24	16	-	5	4	2	3	1	20	9	-	-
8,7	0,3	0,2	0,5	0,3	-	0,1	0,1	0	0,1	0	0,4	0,2	-	-
-	-	-	-	-	-	-	-	40	-	-	-	-	-	-
-	-	-	-	-	-	-	-	0,5	-	-	-	-	-	-
861	24	7	37	21	1	15	6	10	10	4	51	5	-	-
11,5	0,3	0,1	0,5	0,3	0	0,2	0,1	0,1	0,1	0,1	0,7	0,1	-	-
515	-	-	-	-	-	-	-	-	-	-	-	-	5	-
5,5	-	-	-	-	-	-	-	-	-	-	-	-	0,1	-
586	37	24	68	29	1	12	9	3	6	8	69	8	-	-
6,2	0,4	0,3	0,7	0,3	0	0,1	0,1	0	0,1	0,1	0,7	0,1	-	-
566	-	-	-	-	-	-	-	-	-	-	-	-	19	-
7,9	-	-	-	-	-	-	-	-	-	-	-	-	0,3	-
632	23	13	46	12	1	8	6	4	7	5	45	3	-	-
8,8	0,3	0,2	0,6	0,2	0	0,1	0,1	0,1	0,1	0,1	0,6	0	-	-

Noch: 8. Bundestagswahl 2017 - Erst- und Zweitstimmen- in den Gemeinden Niedersachsens

BWK	LWK	Einheitsgemeinde (EG) Samtgemeinde (SG) Gemeindefreier Bezirk (GB) Mitgliedsgemeinde (MG) Briefwahl (BW)	Wahlbe- rechtigte	Wählende	Ungültige Stimmen	Gültige Stimmen	CDU	SPD	GRÜNE	DIE LINKE.	FDP
38	75	459014 EG Bramsche, Stadt									
		Zahl I	23 697	17 716	124	17 592	5 602	6 052	2 489	1 288	855
		%		74,8	0,7	100	31,8	34,4	14,1	7,3	4,9
		Zahl II			96	17 620	5 373	5 755	1 721	1 494	1 389
		%			0,5	100	30,5	32,7	9,8	8,5	7,9
38	74	459015 EG Dissen am Teutoburger Wald,Sta									
		Zahl I	6 504	4 607	54	4 553	1 812	1 380	318	313	370
		%		70,8	1,2	100	39,8	30,3	7,0	6,9	8,1
		Zahl II			56	4 551	1 682	1 142	353	336	501
		%			1,2	100	37,0	25,1	7,8	7,4	11,0
39	76	459019 EG Georgsmarienhütte, Stadt									
		Zahl I	25 018	20 271	268	20 003	9 241	6 308	1 506	1 273	1 577
		%		81,0	1,3	100	46,2	31,5	7,5	6,4	7,9
		Zahl II			102	20 169	8 475	5 339	1 827	1 241	1 760
		%			0,5	100	42,0	26,5	9,1	6,2	8,7
39	76	459020 EG Hagen am Teutoburger Wald									
		Zahl I	10 805	8 973	99	8 874	4 576	2 576	588	513	592
		%		83,0	1,1	100	51,6	29,0	6,6	5,8	6,7
		Zahl II			47	8 926	4 114	2 191	786	483	720
		%			0,5	100	46,1	24,5	8,8	5,4	8,1
39	76	459021 EG Hasbergen									
		Zahl I	8 761	6 830	116	6 714	2 606	2 367	520	480	694
		%		78,0	1,7	100	38,8	35,3	7,7	7,1	10,3
		Zahl II			48	6 782	2 374	1 976	668	474	633
		%			0,7	100	35,0	29,1	9,8	7,0	9,3
38	74	459022 EG Hilter am Teutoburger Wald									
		Zahl I	8 164	6 436	40	6 396	2 893	1 979	439	296	441
		%		78,8	0,6	100	45,2	30,9	6,9	4,6	6,9
		Zahl II			38	6 398	2 700	1 627	540	373	617
		%			0,6	100	42,2	25,4	8,4	5,8	9,6
38	74	459024 EG Melle, Stadt									
		Zahl I	35 392	28 165	213	27 952	13 493	7 957	2 216	1 296	1 436
		%		79,6	0,8	100	48,3	28,5	7,9	4,6	5,1
		Zahl II			186	27 979	10 755	7 459	2 868	1 545	2 762
		%			0,7	100	38,4	26,7	10,3	5,5	9,9
38	75	459029 EG Ostercappeln									
		Zahl I	7 380	5 720	48	5 672	2 788	1 455	453	317	266
		%		77,5	0,8	100	49,2	25,7	8,0	5,6	4,7
		Zahl II			46	5 674	2 272	1 425	508	355	538
		%			0,8	100	40,0	25,1	9,0	6,3	9,5
39	75	459033 EG Wallenhorst									
		Zahl I	18 603	15 047	223	14 824	7 107	4 303	1 273	836	1 240
		%		80,9	1,5	100	47,9	29,0	8,6	5,6	8,4
		Zahl II			68	14 979	6 516	3 692	1 326	790	1 398
		%			0,5	100	43,5	24,6	8,9	5,3	9,3
38	76	459034 EG Glandorf									
		Zahl I	5 063	4 190	26	4 164	2 490	807	186	129	400
		%		82,8	0,6	100	59,8	19,4	4,5	3,1	9,6
		Zahl II			18	4 172	2 381	686	227	160	454
		%			0,4	100	57,1	16,4	5,4	3,8	10,9

AfD	PIRATEN	NPD	Tier- schutz- partei	FREIE WÄHLER	MLPD	BGE	DiB	DKP	DM	ÖDP	Die PARTEI	V- Partei³	Bünd- nis C	Einzel- bewer- ber
1 280 7,3	- -	- -	- -	- -	- -	- -	- -	- -	- -	- -	- -	- -	26 0,1	- -
1 376 7,8	69 0,4	39 0,2	144 0,8	28 0,2	5 0	50 0,3	10 0,1	7 0	24 0,1	14 0,1	108 0,6	14 0,1	- -	- -
349 7,7	- -	- -	- -	- -	- -	- -	- -	- -	- -	- -	- -	- -	11 0,2	- -
382 8,4	25 0,5	8 0,2	41 0,9	18 0,4	- -	9 0,2	7 0,2	- -	16 0,4	3 0,1	25 0,5	3 0,1	- -	- -
- -	- -	- -	- -	- -	- -	- -	- -	98 0,5	- -	- -	- -	- -	- -	- -
1 065 5,3	61 0,3	22 0,1	114 0,6	50 0,2	4 0	30 0,1	21 0,1	8 0	21 0,1	13 0,1	103 0,5	15 0,1	- -	- -
- -	- -	- -	- -	- -	- -	- -	- -	29 0,3	- -	- -	- -	- -	- -	- -
437 4,9	27 0,3	9 0,1	47 0,5	13 0,1	- -	9 0,1	16 0,2	1 0	7 0,1	7 0,1	52 0,6	7 0,1	- -	- -
- -	- -	- -	- -	- -	- -	- -	- -	47 0,7	- -	- -	- -	- -	- -	- -
498 7,3	21 0,3	22 0,3	39 0,6	13 0,2	1 0	8 0,1	2 0	2 0	12 0,2	9 0,1	24 0,4	6 0,1	- -	- -
345 5,4	- -	- -	- -	- -	- -	- -	- -	- -	- -	- -	- -	- -	3 0	- -
374 5,8	30 0,5	17 0,3	51 0,8	12 0,2	- -	5 0,1	5 0,1	- -	4 0,1	6 0,1	35 0,5	2 0	- -	- -
1 521 5,4	- -	- -	- -	- -	- -	- -	- -	- -	- -	- -	- -	- -	33 0,1	- -
1 774 6,3	105 0,4	47 0,2	198 0,7	93 0,3	1 0	33 0,1	25 0,1	5 0	23 0,1	29 0,1	206 0,7	51 0,2	- -	- -
381 6,7	- -	- -	- -	- -	- -	- -	- -	- -	- -	- -	- -	- -	12 0,2	- -
419 7,4	16 0,3	9 0,2	41 0,7	8 0,1	2 0	17 0,3	6 0,1	1 0	17 0,3	9 0,2	28 0,5	3 0,1	- -	- -
- -	- -	- -	- -	- -	- -	- -	- -	65 0,4	- -	- -	- -	- -	- -	- -
869 5,8	50 0,3	27 0,2	82 0,5	37 0,2	1 0	56 0,4	12 0,1	- -	22 0,1	7 0	81 0,5	13 0,1	- -	- -
151 3,6	- -	- -	- -	- -	- -	- -	- -	- -	- -	- -	- -	- -	1 0	- -
175 4,2	4 0,1	8 0,2	21 0,5	14 0,3	2 0	2 0	- -	2 0	- -	3 0,1	28 0,7	5 0,1	- -	- -

Noch: 8. Bundestagswahl 2017 - Erst- und Zweitstimmen- in den Gemeinden Niedersachsens

BWK	LWK	Einheitsgemeinde (EG) Samtgemeinde (SG) Gemeindefreier Bezirk (GB) Mitgliedsgemeinde (MG) Briefwahl (BW)	Wahlbe- rechtigte	Wählende	Ungültige Stimmen	Gültige Stimmen	CDU	SPD	GRÜNE	DIE LINKE.	FDP
38	73	459007 MG Badbergen									
		Zahl I	3 288	1 909	25	1 884	712	648	135	87	148
		%		58,1	1,3	100	37,8	34,4	7,2	4,6	7,9
		Zahl II			23	1 886	614	578	135	113	235
		%			1,2	100	32,6	30,6	7,2	6,0	12,5
38	73	459025 MG Menslage									
		Zahl I	1 898	1 221	7	1 214	470	466	86	59	83
		%		64,3	0,6	100	38,7	38,4	7,1	4,9	6,8
		Zahl II			6	1 215	415	434	86	69	135
		%			0,5	100	34,2	35,7	7,1	5,7	11,1
38	73	459028 MG Nortrup									
		Zahl I	2 205	1 306	11	1 295	581	432	58	73	57
		%		59,2	0,8	100	44,9	33,4	4,5	5,6	4,4
		Zahl II			5	1 301	546	375	71	89	83
		%			0,4	100	42,0	28,8	5,5	6,8	6,4
38	73	459030 MG Quakenbrück, Stadt									
		Zahl I	8 691	4 494	49	4 445	1 646	1 491	315	321	246
		%		51,7	1,1	100	37,0	33,5	7,1	7,2	5,5
		Zahl II			45	4 449	1 483	1 358	347	335	374
		%			1,0	100	33,3	30,5	7,8	7,5	8,4
38	73	459401 BW Artland									
		Zahl I	-	2 375	13	2 362	1 051	687	205	100	160
		%		0	0,5	100	44,5	29,1	8,7	4,2	6,8
		Zahl II			6	2 369	945	640	189	115	238
		%			0,3	100	39,9	27,0	8,0	4,9	10,0
		SG1 Artland									
		Zahl I	16 082	11 305	105	11 200	4 460	3 724	799	640	694
		%		70,3	0,9	100	39,8	33,3	7,1	5,7	6,2
		Zahl II			85	11 220	4 003	3 385	828	721	1 065
		%			0,8	100	35,7	30,2	7,4	6,4	9,5
38	73	459001 MG Alfhausen									
		Zahl I	2 869	1 654	10	1 644	915	353	79	63	73
		%		57,7	0,6	100	55,7	21,5	4,8	3,8	4,4
		Zahl II			9	1 645	820	349	90	73	136
		%			0,5	100	49,8	21,2	5,5	4,4	8,3
38	73	459002 MG Ankum									
		Zahl I	5 592	3 140	26	3 114	1 733	574	197	170	161
		%		56,2	0,8	100	55,7	18,4	6,3	5,5	5,2
		Zahl II			27	3 113	1 557	520	202	196	294
		%			0,9	100	50,0	16,7	6,5	6,3	9,4
38	73	459010 MG Bersenbrück, Stadt									
		Zahl I	6 179	3 499	38	3 461	1 635	836	197	224	174
		%		56,6	1,1	100	47,2	24,2	5,7	6,5	5,0
		Zahl II			37	3 462	1 522	756	195	252	250
		%			1,1	100	44,0	21,8	5,6	7,3	7,2
38	73	459016 MG Eggermühlen									
		Zahl I	1 331	919	6	913	577	181	34	41	32
		%		69,0	0,7	100	63,2	19,8	3,7	4,5	3,5
		Zahl II			8	911	518	156	49	49	70
		%			0,9	100	56,9	17,1	5,4	5,4	7,7

AfD	PIRATEN	NPD	Tier- schutz- partei	FREIE WÄHLER	MLPD	BGE	DiB	DKP	DM	ÖDP	Die PARTEI	V- Partei³	Bünd- nis C	Einzel- bewer- ber
151	-	-	-	-	-	-	-	-	-	-	-	-	3	-
8,0	-	-	-	-	-	-	-	-	-	-	-	-	0,2	-
155	5	10	13	7	-	2	1	-	1	2	14	1	-	-
8,2	0,3	0,5	0,7	0,4	-	0,1	0,1	-	0,1	0,1	0,7	0,1	-	-
49	-	-	-	-	-	-	-	-	-	-	-	-	1	-
4,0	-	-	-	-	-	-	-	-	-	-	-	-	0,1	-
49	2	1	10	1	-	1	1	-	2	-	8	1	-	-
4,0	0,2	0,1	0,8	0,1	-	0,1	0,1	-	0,2	-	0,7	0,1	-	-
94	-	-	-	-	-	-	-	-	-	-	-	-	-	-
7,3	-	-	-	-	-	-	-	-	-	-	-	-	-	-
102	1	12	8	4	-	-	3	-	-	-	7	-	-	-
7,8	0,1	0,9	0,6	0,3	-	-	0,2	-	-	-	0,5	-	-	-
422	-	-	-	-	-	-	-	-	-	-	-	-	4	-
9,5	-	-	-	-	-	-	-	-	-	-	-	-	0,1	-
451	10	15	20	6	-	2	5	-	2	2	34	5	-	-
10,1	0,2	0,3	0,4	0,1	-	0	0,1	-	0	0	0,8	0,1	-	-
156	-	-	-	-	-	-	-	-	-	-	-	-	3	-
6,6	-	-	-	-	-	-	-	-	-	-	-	-	0,1	-
168	8	5	22	5	1	4	6	-	2	-	14	7	-	-
7,1	0,3	0,2	0,9	0,2	0	0,2	0,3	-	0,1	-	0,6	0,3	-	-
872	-	-	-	-	-	-	-	-	-	-	-	-	11	-
7,8	-	-	-	-	-	-	-	-	-	-	-	-	0,1	-
925	26	43	73	23	1	9	16	-	7	4	77	14	-	-
8,2	0,2	0,4	0,7	0,2	0	0,1	0,1	-	0,1	0	0,7	0,1	-	-
161	-	-	-	-	-	-	-	-	-	-	-	-	-	-
9,8	-	-	-	-	-	-	-	-	-	-	-	-	-	-
162	1	1	8	2	-	-	-	-	2	-	1	-	-	-
9,8	0,1	0,1	0,5	0,1	-	-	-	-	0,1	-	0,1	-	-	-
279	-	-	-	-	-	-	-	-	-	-	-	-	-	-
9,0	-	-	-	-	-	-	-	-	-	-	-	-	-	-
283	5	8	12	9	1	1	-	1	3	1	19	1	-	-
9,1	0,2	0,3	0,4	0,3	0	0	-	0	0,1	0	0,6	0	-	-
395	-	-	-	-	-	-	-	-	-	-	-	-	-	-
11,4	-	-	-	-	-	-	-	-	-	-	-	-	-	-
409	11	7	11	9	1	4	-	-	5	4	20	6	-	-
11,8	0,3	0,2	0,3	0,3	0	0,1	-	-	0,1	0,1	0,6	0,2	-	-
48	-	-	-	-	-	-	-	-	-	-	-	-	-	-
5,3	-	-	-	-	-	-	-	-	-	-	-	-	-	-
55	1	2	5	-	-	2	-	-	1	-	3	-	-	-
6,0	0,1	0,2	0,5	-	-	0,2	-	-	0,1	-	0,3	-	-	-

Noch: 8. Bundestagswahl 2017 - Erst- und Zweitstimmen- in den Gemeinden Niedersachsens

BWK	LWK	Einheitsgemeinde (EG) Samtgemeinde (SG) Gemeindefreier Bezirk (GB) Mitgliedsgemeinde (MG) Briefwahl (BW)	Wahlbe- rechtigte	Wählende	Ungültige Stimmen	Gültige Stimmen	CDU	SPD	GRÜNE	DIE LINKE.	FDP
38	73	459018 MG Gehrde									
		Zahl I	1 792	1 089	8	1 081	453	266	79	78	60
		%		60,8	0,7	100	41,9	24,6	7,3	7,2	5,6
		Zahl II			7	1 082	405	250	72	84	89
		%			0,6	100	37,4	23,1	6,7	7,8	8,2
38	73	459023 MG Kettenkamp									
		Zahl I	1 314	861	6	855	547	170	22	33	35
		%		65,5	0,7	100	64,0	19,9	2,6	3,9	4,1
		Zahl II			10	851	481	161	39	37	66
		%			1,2	100	56,5	18,9	4,6	4,3	7,8
38	73	459031 MG Rieste									
		Zahl I	2 636	1 600	5	1 595	824	398	117	89	67
		%		60,7	0,3	100	51,7	25,0	7,3	5,6	4,2
		Zahl II			8	1 592	727	395	99	96	116
		%			0,5	100	45,7	24,8	6,2	6,0	7,3
38	73	459402 BW Bersenbrück									
		Zahl I	-	2 864	22	2 842	1 633	586	198	96	167
		%		0	0,8	100	57,5	20,6	7,0	3,4	5,9
		Zahl II			8	2 856	1 544	533	185	99	272
		%			0,3	100	54,1	18,7	6,5	3,5	9,5
		SG2 Bersenbrück									
		Zahl I	21 713	15 626	121	15 505	8 317	3 364	923	794	769
		%		72,0	0,8	100	53,6	21,7	6,0	5,1	5,0
		Zahl II			114	15 512	7 574	3 120	931	886	1 293
		%			0,7	100	48,8	20,1	6,0	5,7	8,3
38	73	459009 MG Berge									
		Zahl I	2 804	1 868	12	1 856	957	619	62	63	81
		%		66,6	0,6	100	51,6	33,4	3,3	3,4	4,4
		Zahl II			6	1 862	826	573	88	75	186
		%			0,3	100	44,4	30,8	4,7	4,0	10,0
38	73	459011 MG Bippen									
		Zahl I	2 274	1 473	8	1 465	665	513	75	55	79
		%		64,8	0,5	100	45,4	35,0	5,1	3,8	5,4
		Zahl II			8	1 465	598	436	95	67	140
		%			0,5	100	40,8	29,8	6,5	4,6	9,6
38	73	459017 MG Fürstenau, Stadt									
		Zahl I	7 244	4 020	32	3 988	1 910	1 235	160	186	198
		%		55,5	0,8	100	47,9	31,0	4,0	4,7	5,0
		Zahl II			44	3 976	1 752	1 084	184	216	344
		%			1,1	100	44,1	27,3	4,6	5,4	8,7
38	73	459403 BW Fürstenau									
		Zahl I	-	1 582	8	1 574	808	426	86	80	92
		%		0	0,5	100	51,3	27,1	5,5	5,1	5,8
		Zahl II			4	1 578	754	382	87	92	147
		%			0,3	100	47,8	24,2	5,5	5,8	9,3
		SG3 Fürstenau									
		Zahl I	12 322	8 943	60	8 883	4 340	2 793	383	384	450
		%		72,6	0,7	100	48,9	31,4	4,3	4,3	5,1
		Zahl II			62	8 881	3 930	2 475	454	450	817
		%			0,7	100	44,3	27,9	5,1	5,1	9,2

AfD	PIRATEN	NPD	Tier- schutz- partei	FREIE WÄHLER	MLPD	BGE	DiB	DKP	DM	ÖDP	Die PARTEI	V- Partei³	Bünd- nis C	Einzel- bewer- ber
145	-	-	-	-	-	-	-	-	-	-	-	-	-	-
13,4	-	-	-	-	-	-	-	-	-	-	-	-	-	-
156	4	2	9	3	-	-	-	-	-	-	8	-	-	-
14,4	0,4	0,2	0,8	0,3	-	-	-	-	-	-	0,7	-	-	-
48	-	-	-	-	-	-	-	-	-	-	-	-	-	-
5,6	-	-	-	-	-	-	-	-	-	-	-	-	-	-
57	3	1	1	-	-	-	-	1	-	-	4	-	-	-
6,7	0,4	0,1	0,1	-	-	-	-	0,1	-	-	0,5	-	-	-
100	-	-	-	-	-	-	-	-	-	-	-	-	-	-
6,3	-	-	-	-	-	-	-	-	-	-	-	-	-	-
129	2	-	9	6	-	2	-	-	-	-	9	2	-	-
8,1	0,1	-	0,6	0,4	-	0,1	-	-	-	-	0,6	0,1	-	-
155	-	-	-	-	-	-	-	-	-	-	-	-	7	-
5,5	-	-	-	-	-	-	-	-	-	-	-	-	0,2	-
156	10	4	12	8	-	9	3	-	1	2	17	1	-	-
5,5	0,4	0,1	0,4	0,3	-	0,3	0,1	-	0	0,1	0,6	0	-	-
1 331	-	-	-	-	-	-	-	-	-	-	-	-	7	-
8,6	-	-	-	-	-	-	-	-	-	-	-	-	0	-
1 407	37	25	67	37	2	18	3	2	12	7	81	10	-	-
9,1	0,2	0,2	0,4	0,2	0	0,1	0	0	0,1	0	0,5	0,1	-	-
74	-	-	-	-	-	-	-	-	-	-	-	-	-	-
4,0	-	-	-	-	-	-	-	-	-	-	-	-	-	-
86	5	1	8	-	-	2	2	-	1	1	8	-	-	-
4,6	0,3	0,1	0,4	-	-	0,1	0,1	-	0,1	0,1	0,4	-	-	-
78	-	-	-	-	-	-	-	-	-	-	-	-	-	-
5,3	-	-	-	-	-	-	-	-	-	-	-	-	-	-
84	5	1	12	4	1	1	1	1	2	3	12	2	-	-
5,7	0,3	0,1	0,8	0,3	0,1	0,1	0,1	0,1	0,1	0,2	0,8	0,1	-	-
296	-	-	-	-	-	-	-	-	-	-	-	-	3	-
7,4	-	-	-	-	-	-	-	-	-	-	-	-	0,1	-
312	8	14	22	9	2	5	4	-	3	1	14	2	-	-
7,8	0,2	0,4	0,6	0,2	0,1	0,1	0,1	-	0,1	0	0,4	0,1	-	-
78	-	-	-	-	-	-	-	-	-	-	-	-	4	-
5,0	-	-	-	-	-	-	-	-	-	-	-	-	0,3	-
77	6	6	6	4	-	5	-	-	-	1	9	2	-	-
4,9	0,4	0,4	0,4	0,3	-	0,3	-	-	-	0,1	0,6	0,1	-	-
526	-	-	-	-	-	-	-	-	-	-	-	-	7	-
5,9	-	-	-	-	-	-	-	-	-	-	-	-	0,1	-
559	24	22	48	17	3	13	7	1	6	6	43	6	-	-
6,3	0,3	0,2	0,5	0,2	0	0,1	0,1	0	0,1	0,1	0,5	0,1	-	-

Noch: 8. Bundestagswahl 2017 - Erst- und Zweitstimmen- in den Gemeinden Niedersachsens

BWK	LWK	Einheitsgemeinde (EG) Samtgemeinde (SG) Gemeindefreier Bezirk (GB) Mitgliedsgemeinde (MG) Briefwahl (BW)	Wahlbe- rechtigte	Wählende	Ungültige Stimmen	Gültige Stimmen	CDU	SPD	GRÜNE	DIE LINKE.	FDP
38	73	459026 MG Merzen									
		Zahl I	2 956	1 913	14	1 899	1 136	359	122	77	93
		%		64,7	0,7	100	59,8	18,9	6,4	4,1	4,9
		Zahl II			19	1 894	999	316	140	88	200
		%			1,0	100	52,7	16,7	7,4	4,6	10,6
38	73	459027 MG Neuenkirchen									
		Zahl I	3 377	2 062	13	2 049	1 293	355	80	86	81
		%		61,1	0,6	100	63,1	17,3	3,9	4,2	4,0
		Zahl II			31	2 031	1 129	319	90	110	186
		%			1,5	100	55,6	15,7	4,4	5,4	9,2
38	73	459032 MG Voltlage									
		Zahl I	1 353	976	3	973	708	164	38	16	21
		%		72,1	0,3	100	72,8	16,9	3,9	1,6	2,2
		Zahl II			4	972	641	151	55	20	61
		%			0,4	100	65,9	15,5	5,7	2,1	6,3
38	73	459404 BW Neuenkirchen									
		Zahl I	-	949	4	945	588	159	83	23	59
		%		0	0,4	100	62,2	16,8	8,8	2,4	6,2
		Zahl II			2	947	557	150	66	43	77
		%			0,2	100	58,8	15,8	7,0	4,5	8,1
		SG4 Neuenkirchen									
		Zahl I	7 686	5 900	34	5 866	3 725	1 037	323	202	254
		%		76,8	0,6	100	63,5	17,7	5,5	3,4	4,3
		Zahl II			56	5 844	3 326	936	351	261	524
		%			0,9	100	56,9	16,0	6,0	4,5	9,0
		459 Osnabrück									
		Zahl I	272 761	209 993	2 124	207 869	94 916	60 156	16 388	11 695	14 273
		%		77,0	1,0	100	45,7	28,9	7,9	5,6	6,9
		Zahl II			1 439	208 554	85 013	53 635	17 605	12 683	19 669
		%			0,7	100	40,8	25,7	8,4	6,1	9,4
32	68	460001 EG Bakum									
		Zahl I	4 549	3 710	29	3 681	2 612	548	120	101	146
		%		81,6	0,8	100	71,0	14,9	3,3	2,7	4,0
		Zahl II			19	3 691	2 380	430	173	112	368
		%			0,5	100	64,5	11,6	4,7	3,0	10,0
32	73	460002 EG Damme, Stadt									
		Zahl I	12 491	9 553	87	9 466	5 953	1 581	336	307	536
		%		76,5	0,9	100	62,9	16,7	3,5	3,2	5,7
		Zahl II			74	9 479	5 305	1 416	441	331	1 070
		%			0,8	100	56,0	14,9	4,7	3,5	11,3
32	68	460003 EG Dinklage, Stadt									
		Zahl I	9 768	7 361	62	7 299	4 159	1 600	340	289	354
		%		75,4	0,8	100	57,0	21,9	4,7	4,0	4,8
		Zahl II			44	7 317	3 810	1 416	401	296	726
		%			0,6	100	52,1	19,4	5,5	4,0	9,9
32	68	460004 EG Goldenstedt									
		Zahl I	7 252	5 425	48	5 377	3 068	1 060	256	216	349
		%		74,8	0,9	100	57,1	19,7	4,8	4,0	6,5
		Zahl II			46	5 379	2 788	888	309	224	634
		%			0,8	100	51,8	16,5	5,7	4,2	11,8

AfD	PIRATEN	NPD	Tier- schutz- partei	FREIE WÄHLER	MLPD	BGE	DiB	DKP	DM	ÖDP	Die PARTEI	V- Partei³	Bünd- nis C	Einzel- bewer- ber
111	-	-	-	-	-	-	-	-	-	-	-	-	1	-
5,8	-	-	-	-	-	-	-	-	-	-	-	-	0,1	-
118	3	4	7	11	-	1	2	-	1	1	3	-	-	-
6,2	0,2	0,2	0,4	0,6	-	0,1	0,1	-	0,1	0,1	0,2	-	-	-
154	-	-	-	-	-	-	-	-	-	-	-	-	-	-
7,5	-	-	-	-	-	-	-	-	-	-	-	-	-	-
163	6	7	7	3	-	-	2	-	-	2	4	3	-	-
8,0	0,3	0,3	0,3	0,1	-	-	0,1	-	-	0,1	0,2	0,1	-	-
26	-	-	-	-	-	-	-	-	-	-	-	-	-	-
2,7	-	-	-	-	-	-	-	-	-	-	-	-	-	-
31	4	-	6	-	-	1	-	-	-	-	2	-	-	-
3,2	0,4	-	0,6	-	-	0,1	-	-	-	-	0,2	-	-	-
32	-	-	-	-	-	-	-	-	-	-	-	-	1	-
3,4	-	-	-	-	-	-	-	-	-	-	-	-	0,1	-
41	3	-	2	1	-	-	-	-	-	2	5	-	-	-
4,3	0,3	-	0,2	0,1	-	-	-	-	-	0,2	0,5	-	-	-
323	-	-	-	-	-	-	-	-	-	-	-	-	2	-
5,5	-	-	-	-	-	-	-	-	-	-	-	-	0	-
353	16	11	22	15	-	2	4	-	1	5	14	3	-	-
6,0	0,3	0,2	0,4	0,3	-	0	0,1	-	0	0,1	0,2	0,1	-	-
9 934	-	-	-	-	-	-	-	279	-	-	-	-	228	-
4,8	-	-	-	-	-	-	-	0,1	-	-	-	-	0,1	-
14 670	673	409	1 277	515	26	323	197	50	240	159	1 213	197	-	-
7,0	0,3	0,2	0,6	0,2	0	0,2	0,1	0	0,1	0,1	0,6	0,1	-	-
137	-	-	-	17	-	-	-	-	-	-	-	-	-	-
3,7	-	-	-	0,5	-	-	-	-	-	-	-	-	-	-
160	4	3	14	11	-	2	3	-	2	3	22	4	-	-
4,3	0,1	0,1	0,4	0,3	-	0,1	0,1	-	0,1	0,1	0,6	0,1	-	-
716	-	-	-	37	-	-	-	-	-	-	-	-	-	-
7,6	-	-	-	0,4	-	-	-	-	-	-	-	-	-	-
745	21	15	30	26	1	6	3	2	16	3	42	6	-	-
7,9	0,2	0,2	0,3	0,3	0	0,1	0	0	0,2	0	0,4	0,1	-	-
509	-	-	-	48	-	-	-	-	-	-	-	-	-	-
7,0	-	-	-	0,7	-	-	-	-	-	-	-	-	-	-
504	20	10	34	28	1	1	3	2	4	1	57	3	-	-
6,9	0,3	0,1	0,5	0,4	0	0	0	0	0,1	0	0,8	0	-	-
391	-	-	-	37	-	-	-	-	-	-	-	-	-	-
7,3	-	-	-	0,7	-	-	-	-	-	-	-	-	-	-
408	14	14	25	24	1	3	3	-	2	5	36	1	-	-
7,6	0,3	0,3	0,5	0,4	0	0,1	0,1	-	0	0,1	0,7	0	-	-

Noch: 8. Bundestagswahl 2017 - Erst- und Zweitstimmen- in den Gemeinden Niedersachsens

BWK	LWK	Einheitsgemeinde (EG) Samtgemeinde (SG) Gemeindefreier Bezirk (GB) Mitgliedsgemeinde (MG) Briefwahl (BW)	Wahlbe- rechtigte	Wählende	Ungültige Stimmen	Gültige Stimmen	CDU	SPD	GRÜNE	DIE LINKE.	FDP
32	68	460005 EG Holdorf									
		Zahl I	5 225	3 809	34	3 775	2 117	875	138	138	174
		%		72,9	0,9	100	56,1	23,2	3,7	3,7	4,6
		Zahl II			27	3 782	2 007	772	149	129	308
		%			0,7	100	53,1	20,4	3,9	3,4	8,1
32	68	460006 EG Lohne (Oldenburg), Stadt									
		Zahl I	18 575	14 210	123	14 087	8 162	2 860	660	590	724
		%		76,5	0,9	100	57,9	20,3	4,7	4,2	5,1
		Zahl II			96	14 114	7 609	2 395	868	614	1 309
		%			0,7	100	53,9	17,0	6,1	4,4	9,3
32	73	460007 EG Neuenkirchen-Vörden									
		Zahl I	5 884	4 518	28	4 490	2 454	1 037	202	194	290
		%		76,8	0,6	100	54,7	23,1	4,5	4,3	6,5
		Zahl II			23	4 495	2 273	876	241	189	510
		%			0,5	100	50,6	19,5	5,4	4,2	11,3
32	68	460008 EG Steinfeld (Oldenburg)									
		Zahl I	6 979	5 150	52	5 098	3 190	838	176	181	265
		%		73,8	1,0	100	62,6	16,4	3,5	3,6	5,2
		Zahl II			51	5 099	2 958	706	212	195	485
		%			1,0	100	58,0	13,8	4,2	3,8	9,5
32	68	460009 EG Vechta, Stadt									
		Zahl I	23 102	17 435	179	17 256	8 686	4 532	989	912	841
		%		75,5	1,0	100	50,3	26,3	5,7	5,3	4,9
		Zahl II			108	17 327	8 392	3 131	1 347	930	1 744
		%			0,6	100	48,4	18,1	7,8	5,4	10,1
32	68	460010 EG Visbek									
		Zahl I	6 942	5 684	40	5 644	3 772	934	219	165	308
		%		81,9	0,7	100	66,8	16,5	3,9	2,9	5,5
		Zahl II			28	5 656	3 538	770	260	167	586
		%			0,5	100	62,6	13,6	4,6	3,0	10,4
		460 Vechta									
		Zahl I	100 767	76 855	682	76 173	44 173	15 865	3 436	3 093	3 987
		%		76,3	0,9	100	58,0	20,8	4,5	4,1	5,2
		Zahl II			516	76 339	41 060	12 800	4 401	3 187	7 740
		%			0,7	100	53,8	16,8	5,8	4,2	10,1
28	71	461001 EG Berne									
		Zahl I	5 476	4 305	71	4 234	1 426	1 446	519	255	216
		%		78,6	1,6	100	33,7	34,2	12,3	6,0	5,1
		Zahl II			55	4 250	1 414	1 311	404	304	300
		%			1,3	100	33,3	30,8	9,5	7,2	7,1
28	71	461002 EG Brake (Unterweser), Stadt									
		Zahl I	12 031	8 415	127	8 288	2 584	3 206	733	472	543
		%		69,9	1,5	100	31,2	38,7	8,8	5,7	6,6
		Zahl II			97	8 318	2 599	2 872	621	531	709
		%			1,2	100	31,2	34,5	7,5	6,4	8,5
28	71	461003 EG Butjadingen									
		Zahl I	4 993	3 826	48	3 778	1 488	1 213	312	177	343
		%		76,6	1,3	100	39,4	32,1	8,3	4,7	9,1
		Zahl II			30	3 796	1 381	1 113	288	224	452
		%			0,8	100	36,4	29,3	7,6	5,9	11,9

AfD	PIRATEN	NPD	Tier- schutz- partei	FREIE WÄHLER	MLPD	BGE	DiB	DKP	DM	ÖDP	Die PARTEI	V- Partei³	Bünd- nis C	Einzel- bewer- ber
312	-	-	-	21	-	-	-	-	-	-	-	-	-	-
8,3	-	-	-	0,6	-	-	-	-	-	-	-	-	-	-
321	12	5	25	20	-	1	4	-	2	2	18	7	-	-
8,5	0,3	0,1	0,7	0,5	-	0	0,1	-	0,1	0,1	0,5	0,2	-	-
991	-	-	-	100	-	-	-	-	-	-	-	-	-	-
7,0	-	-	-	0,7	-	-	-	-	-	-	-	-	-	-
988	38	17	70	55	3	6	9	1	6	14	103	9	-	-
7,0	0,3	0,1	0,5	0,4	0	0	0,1	0	0	0,1	0,7	0,1	-	-
276	-	-	-	37	-	-	-	-	-	-	-	-	-	-
6,1	-	-	-	0,8	-	-	-	-	-	-	-	-	-	-
291	18	9	21	21	1	6	2	-	6	2	28	1	-	-
6,5	0,4	0,2	0,5	0,5	0	0,1	0	-	0,1	0	0,6	0	-	-
408	-	-	-	40	-	-	-	-	-	-	-	-	-	-
8,0	-	-	-	0,8	-	-	-	-	-	-	-	-	-	-
417	7	7	26	25	-	-	7	-	14	3	29	8	-	-
8,2	0,1	0,1	0,5	0,5	-	-	0,1	-	0,3	0,1	0,6	0,2	-	-
1 179	-	-	-	117	-	-	-	-	-	-	-	-	-	-
6,8	-	-	-	0,7	-	-	-	-	-	-	-	-	-	-
1 247	51	37	107	64	4	13	20	3	24	33	159	21	-	-
7,2	0,3	0,2	0,6	0,4	0	0,1	0,1	0	0,1	0,2	0,9	0,1	-	-
231	-	-	-	15	-	-	-	-	-	-	-	-	-	-
4,1	-	-	-	0,3	-	-	-	-	-	-	-	-	-	-
256	5	8	22	11	-	-	2	1	3	-	23	4	-	-
4,5	0,1	0,1	0,4	0,2	-	-	0	0	0,1	-	0,4	0,1	-	-
5 150	-	-	-	469	-	-	-	-	-	-	-	-	-	-
6,8	-	-	-	0,6	-	-	-	-	-	-	-	-	-	-
5 337	190	125	374	285	11	38	56	9	79	66	517	64	-	-
7,0	0,2	0,2	0,5	0,4	0	0	0,1	0	0,1	0,1	0,7	0,1	-	-
328	-	-	-	44	-	-	-	-	-	-	-	-	-	-
7,7	-	-	-	1,0	-	-	-	-	-	-	-	-	-	-
354	13	16	41	29	1	10	6	4	6	5	26	6	-	-
8,3	0,3	0,4	1,0	0,7	0	0,2	0,1	0,1	0,1	0,1	0,6	0,1	-	-
680	-	-	-	70	-	-	-	-	-	-	-	-	-	-
8,2	-	-	-	0,8	-	-	-	-	-	-	-	-	-	-
721	31	26	65	42	7	5	5	2	4	6	69	3	-	-
8,7	0,4	0,3	0,8	0,5	0,1	0,1	0,1	0	0	0,1	0,8	0	-	-
214	-	-	-	31	-	-	-	-	-	-	-	-	-	-
5,7	-	-	-	0,8	-	-	-	-	-	-	-	-	-	-
236	11	12	28	12	1	2	2	-	3	4	20	7	-	-
6,2	0,3	0,3	0,7	0,3	0	0,1	0,1	-	0,1	0,1	0,5	0,2	-	-

Noch: 8. Bundestagswahl 2017 - Erst- und Zweitstimmen- in den Gemeinden Niedersachsens

BWK	LWK	Einheitsgemeinde (EG) Samtgemeinde (SG) Gemeindefreier Bezirk (GB) Mitgliedsgemeinde (MG) Briefwahl (BW)	Wahlbe- rechtigte	Wählende	Ungültige Stimmen	Gültige Stimmen	CDU	SPD	GRÜNE	DIE LINKE.	FDP
28	71	461004 EG Elsfleth, Stadt									
		Zahl I	6 963	5 106	48	5 058	1 811	1 644	506	297	386
		%		73,3	0,9	100	35,8	32,5	10,0	5,9	7,6
		Zahl II			33	5 073	1 748	1 476	427	342	480
		%			0,6	100	34,5	29,1	8,4	6,7	9,5
28	71	461005 EG Jade									
		Zahl I	4 693	3 702	47	3 655	1 471	1 031	422	171	295
		%		78,9	1,3	100	40,2	28,2	11,5	4,7	8,1
		Zahl II			26	3 676	1 388	940	361	208	392
		%			0,7	100	37,8	25,6	9,8	5,7	10,7
28	71	461006 EG Lemwerder									
		Zahl I	5 196	4 090	49	4 041	1 125	1 623	333	204	337
		%		78,7	1,2	100	27,8	40,2	8,2	5,0	8,3
		Zahl II			44	4 046	1 145	1 396	347	253	380
		%			1,1	100	28,3	34,5	8,6	6,3	9,4
28	71	461007 EG Nordenham, Stadt									
		Zahl I	20 407	13 846	185	13 661	4 215	5 522	843	874	913
		%		67,8	1,3	100	30,9	40,4	6,2	6,4	6,7
		Zahl II			133	13 713	4 138	4 900	890	979	1 139
		%			1,0	100	30,2	35,7	6,5	7,1	8,3
28	71	461008 EG Ovelgönne									
		Zahl I	4 259	3 126	30	3 096	1 221	987	192	171	252
		%		73,4	1,0	100	39,4	31,9	6,2	5,5	8,1
		Zahl II			20	3 106	1 148	881	206	178	330
		%			0,6	100	37,0	28,4	6,6	5,7	10,6
28	71	461009 EG Stadland									
		Zahl I	5 997	4 364	56	4 308	1 705	1 495	271	192	292
		%		72,8	1,3	100	39,6	34,7	6,3	4,5	6,8
		Zahl II			33	4 331	1 620	1 348	258	217	425
		%			0,8	100	37,4	31,1	6,0	5,0	9,8
		461 Wesermarsch									
		Zahl I	70 015	50 780	661	50 119	17 046	18 167	4 131	2 813	3 577
		%		72,5	1,3	100	34,0	36,2	8,2	5,6	7,1
		Zahl II			471	50 309	16 581	16 237	3 802	3 236	4 607
		%			0,9	100	33,0	32,3	7,6	6,4	9,2
26	87	462005 EG Friedeburg									
		Zahl I	8 369	6 220	74	6 146	2 428	2 247	276	291	305
		%		74,3	1,2	100	39,5	36,6	4,5	4,7	5,0
		Zahl II			67	6 153	2 347	1 734	407	342	560
		%			1,1	100	38,1	28,2	6,6	5,6	9,1
26	87	462007 EG Langeoog									
		Zahl I	1 330	1 054	12	1 042	456	315	88	55	58
		%		79,2	1,1	100	43,8	30,2	8,4	5,3	5,6
		Zahl II			8	1 046	420	253	99	55	121
		%			0,8	100	40,2	24,2	9,5	5,3	11,6
26	87	462014 EG Spiekeroog									
		Zahl I	560	455	8	447	143	154	47	40	34
		%		81,3	1,8	100	32,0	34,5	10,5	8,9	7,6
		Zahl II			8	447	136	101	65	47	59
		%			1,8	100	30,4	22,6	14,5	10,5	13,2

AfD	PIRATEN	NPD	Tier- schutz- partei	FREIE WÄHLER	MLPD	BGE	DiB	DKP	DM	ÖDP	Die PARTEI	V- Partei³	Bünd- nis C	Einzel- bewer- ber
373	-	-	-	41	-	-	-	-	-	-	-	-	-	-
7,4	-	-	-	0,8	-	-	-	-	-	-	-	-	-	-
422	14	15	38	27	1	5	2	4	6	5	53	8	-	-
8,3	0,3	0,3	0,7	0,5	0	0,1	0	0,1	0,1	0,1	1,0	0,2	-	-
229	-	-	-	36	-	-	-	-	-	-	-	-	-	-
6,3	-	-	-	1,0	-	-	-	-	-	-	-	-	-	-
254	12	14	43	24	-	5	4	-	2	4	20	5	-	-
6,9	0,3	0,4	1,2	0,7	-	0,1	0,1	-	0,1	0,1	0,5	0,1	-	-
360	-	-	-	59	-	-	-	-	-	-	-	-	-	-
8,9	-	-	-	1,5	-	-	-	-	-	-	-	-	-	-
388	12	10	41	25	1	6	2	-	2	1	32	5	-	-
9,6	0,3	0,2	1,0	0,6	0	0,1	0	-	0	0	0,8	0,1	-	-
1 156	-	-	-	138	-	-	-	-	-	-	-	-	-	-
8,5	-	-	-	1,0	-	-	-	-	-	-	-	-	-	-
1 240	49	41	94	50	4	14	6	-	63	2	92	12	-	-
9,0	0,4	0,3	0,7	0,4	0	0,1	0	-	0,5	0	0,7	0,1	-	-
238	-	-	-	35	-	-	-	-	-	-	-	-	-	-
7,7	-	-	-	1,1	-	-	-	-	-	-	-	-	-	-
254	13	15	32	17	1	10	4	1	4	1	11	-	-	-
8,2	0,4	0,5	1,0	0,5	0	0,3	0,1	0	0,1	0	0,4	-	-	-
309	-	-	-	44	-	-	-	-	-	-	-	-	-	-
7,2	-	-	-	1,0	-	-	-	-	-	-	-	-	-	-
319	8	15	34	24	1	2	8	1	2	9	36	4	-	-
7,4	0,2	0,3	0,8	0,6	0	0	0,2	0	0	0,2	0,8	0,1	-	-
3 887	-	-	-	498	-	-	-	-	-	-	-	-	-	-
7,8	-	-	-	1,0	-	-	-	-	-	-	-	-	-	-
4 188	163	164	416	250	17	59	39	12	92	37	359	50	-	-
8,3	0,3	0,3	0,8	0,5	0	0,1	0,1	0	0,2	0,1	0,7	0,1	-	-
497	-	-	-	46	4	-	-	-	-	-	52	-	-	-
8,1	-	-	-	0,7	0,1	-	-	-	-	-	0,8	-	-	-
570	16	13	57	35	4	4	2	-	18	1	38	5	-	-
9,3	0,3	0,2	0,9	0,6	0,1	0,1	0	-	0,3	0	0,6	0,1	-	-
48	-	-	-	6	2	-	-	-	-	-	14	-	-	-
4,6	-	-	-	0,6	0,2	-	-	-	-	-	1,3	-	-	-
52	7	1	19	3	2	1	2	-	2	3	6	-	-	-
5,0	0,7	0,1	1,8	0,3	0,2	0,1	0,2	-	0,2	0,3	0,6	-	-	-
24	-	-	-	-	-	-	-	-	-	-	5	-	-	-
5,4	-	-	-	-	-	-	-	-	-	-	1,1	-	-	-
20	1	3	5	1	1	1	2	-	-	-	5	-	-	-
4,5	0,2	0,7	1,1	0,2	0,2	0,2	0,4	-	-	-	1,1	-	-	-

Noch: 8. Bundestagswahl 2017 - Erst- und Zweitstimmen- in den Gemeinden Niedersachsens

BWK	LWK	Einheitsgemeinde (EG) Samtgemeinde (SG) Gemeindefreier Bezirk (GB) Mitgliedsgemeinde (MG) Briefwahl (BW)	Wahlbe- rechtigte	Wählende	Ungültige Stimmen	Gültige Stimmen	CDU	SPD	GRÜNE	DIE LINKE.	FDP
26	87	462019 EG Wittmund, Stadt									
		Zahl I	16 535	11 967	160	11 807	4 263	4 810	432	535	620
		%		72,4	1,3	100	36,1	40,7	3,7	4,5	5,3
		Zahl II			130	11 837	4 296	3 666	679	693	1 063
		%			1,1	100	36,3	31,0	5,7	5,9	9,0
26	87	462002 MG Dunum									
		Zahl I	911	516	10	506	199	215	11	21	18
		%		56,6	1,9	100	39,3	42,5	2,2	4,2	3,6
		Zahl II			3	513	217	160	22	26	46
		%			0,6	100	42,3	31,2	4,3	5,1	9,0
26	87	462003 MG Esens, Stadt									
		Zahl I	5 937	4 362	56	4 306	1 463	1 870	220	209	222
		%		73,5	1,3	100	34,0	43,4	5,1	4,9	5,2
		Zahl II			49	4 313	1 484	1 461	314	252	387
		%			1,1	100	34,4	33,9	7,3	5,8	9,0
26	87	462006 MG Holtgast									
		Zahl I	1 402	837	6	831	312	321	39	39	38
		%		59,7	0,7	100	37,5	38,6	4,7	4,7	4,6
		Zahl II			8	829	325	249	56	44	62
		%			1,0	100	39,2	30,0	6,8	5,3	7,5
26	87	462008 MG Moorweg									
		Zahl I	685	391	5	386	131	163	21	23	14
		%		57,1	1,3	100	33,9	42,2	5,4	6,0	3,6
		Zahl II			6	385	143	112	32	25	26
		%			1,5	100	37,1	29,1	8,3	6,5	6,8
26	87	462010 MG Neuharlingersiel									
		Zahl I	801	462	5	457	206	159	16	11	28
		%		57,7	1,1	100	45,1	34,8	3,5	2,4	6,1
		Zahl II			1	461	198	125	20	15	57
		%			0,2	100	43,0	27,1	4,3	3,3	12,4
26	87	462015 MG Stedesdorf									
		Zahl I	1 294	819	6	813	258	383	38	35	32
		%		63,3	0,7	100	31,7	47,1	4,7	4,3	3,9
		Zahl II			6	813	269	305	58	42	50
		%			0,7	100	33,1	37,5	7,1	5,2	6,2
26	87	462017 MG Werdum									
		Zahl I	609	375	7	368	146	136	18	10	23
		%		61,6	1,9	100	39,7	37,0	4,9	2,7	6,3
		Zahl II			8	367	139	109	23	17	38
		%			2,1	100	37,9	29,7	6,3	4,6	10,4
26	87	462401 BW Esens									
		Zahl I	-	966	10	956	376	333	58	37	58
		%		0	1,0	100	39,3	34,8	6,1	3,9	6,1
		Zahl II			8	958	369	253	63	50	98
		%			0,8	100	38,5	26,4	6,6	5,2	10,2
		SG1 Esens									
		Zahl I	11 639	8 728	105	8 623	3 091	3 580	421	385	433
		%		75,0	1,2	100	35,8	41,5	4,9	4,5	5,0
		Zahl II			89	8 639	3 144	2 774	588	471	764
		%			1,0	100	36,4	32,1	6,8	5,5	8,8

AfD	PIRATEN	NPD	Tier- schutz- partei	FREIE WÄHLER	MLPD	BGE	DiB	DKP	DM	ÖDP	Die PARTEI	V- Partei³	Bünd- nis C	Einzel- bewer- ber
987	-	-	-	55	10	-	-	-	-	-	95	-	-	-
8,4	-	-	-	0,5	0,1	-	-	-	-	-	0,8	-	-	-
1 086	27	43	93	53	2	13	11	1	9	5	90	7	-	-
9,2	0,2	0,4	0,8	0,4	0	0,1	0,1	0	0,1	0	0,8	0,1	-	-
39	-	-	-	1	-	-	-	-	-	-	2	-	-	-
7,7	-	-	-	0,2	-	-	-	-	-	-	0,4	-	-	-
34	-	3	2	-	-	1	-	-	-	-	2	-	-	-
6,6	-	0,6	0,4	-	-	0,2	-	-	-	-	0,4	-	-	-
273	-	-	-	20	1	-	-	-	-	-	28	-	-	-
6,3	-	-	-	0,5	0	-	-	-	-	-	0,7	-	-	-
296	12	8	35	12	2	9	3	1	8	7	19	3	-	-
6,9	0,3	0,2	0,8	0,3	0	0,2	0,1	0	0,2	0,2	0,4	0,1	-	-
73	-	-	-	1	1	-	-	-	-	-	7	-	-	-
8,8	-	-	-	0,1	0,1	-	-	-	-	-	0,8	-	-	-
73	1	6	6	-	-	1	-	-	-	-	5	1	-	-
8,8	0,1	0,7	0,7	-	-	0,1	-	-	-	-	0,6	0,1	-	-
31	-	-	-	1	-	-	-	-	-	-	2	-	-	-
8,0	-	-	-	0,3	-	-	-	-	-	-	0,5	-	-	-
38	1	2	1	2	-	-	-	-	-	-	3	-	-	-
9,9	0,3	0,5	0,3	0,5	-	-	-	-	-	-	0,8	-	-	-
33	-	-	-	2	-	-	-	-	-	-	2	-	-	-
7,2	-	-	-	0,4	-	-	-	-	-	-	0,4	-	-	-
36	-	2	6	1	-	-	-	-	-	-	1	-	-	-
7,8	-	0,4	1,3	0,2	-	-	-	-	-	-	0,2	-	-	-
58	-	-	-	2	1	-	-	-	-	-	6	-	-	-
7,1	-	-	-	0,2	0,1	-	-	-	-	-	0,7	-	-	-
68	4	3	8	1	-	-	-	1	1	-	2	1	-	-
8,4	0,5	0,4	1,0	0,1	-	-	-	0,1	0,1	-	0,2	0,1	-	-
30	-	-	-	2	1	-	-	-	-	-	2	-	-	-
8,2	-	-	-	0,5	0,3	-	-	-	-	-	0,5	-	-	-
34	-	1	3	1	-	-	-	-	-	-	1	1	-	-
9,3	-	0,3	0,8	0,3	-	-	-	-	-	-	0,3	0,3	-	-
84	-	-	-	4	-	-	-	-	-	-	6	-	-	-
8,8	-	-	-	0,4	-	-	-	-	-	-	0,6	-	-	-
88	3	1	13	4	1	2	1	-	-	1	6	5	-	-
9,2	0,3	0,1	1,4	0,4	0,1	0,2	0,1	-	-	0,1	0,6	0,5	-	-
621	-	-	-	33	4	-	-	-	-	-	55	-	-	-
7,2	-	-	-	0,4	0	-	-	-	-	-	0,6	-	-	-
667	21	26	74	21	3	13	4	2	9	8	39	11	-	-
7,7	0,2	0,3	0,9	0,2	0	0,2	0	0	0,1	0,1	0,5	0,1	-	-

Noch: 8. Bundestagswahl 2017 - Erst- und Zweitstimmen- in den Gemeinden Niedersachsens

BWK	LWK	Einheitsgemeinde (EG) Samtgemeinde (SG) Gemeindefreier Bezirk (GB) Mitgliedsgemeinde (MG) Briefwahl (BW)	Wahlbe- rechtigte	Wählende	Ungültige Stimmen	Gültige Stimmen	CDU	SPD	GRÜNE	DIE LINKE.	FDP
26	87	462001 MG Blomberg									
		Zahl I	1 427	798	5	793	265	367	24	33	42
		%		55,9	0,6	100	33,4	46,3	3,0	4,2	5,3
		Zahl II			7	791	278	291	42	43	62
		%			0,9	100	35,1	36,8	5,3	5,4	7,8
26	87	462004 MG Eversmeer									
		Zahl I	707	396	3	393	105	184	16	17	20
		%		56,0	0,8	100	26,7	46,8	4,1	4,3	5,1
		Zahl II			4	392	115	159	16	20	24
		%			1,0	100	29,3	40,6	4,1	5,1	6,1
26	87	462009 MG Nenndorf									
		Zahl I	611	338	9	329	90	173	8	13	14
		%		55,3	2,7	100	27,4	52,6	2,4	4,0	4,3
		Zahl II			9	329	88	150	7	23	24
		%			2,7	100	26,7	45,6	2,1	7,0	7,3
26	87	462011 MG Neuschoo									
		Zahl I	938	525	6	519	132	252	16	33	25
		%		56,0	1,1	100	25,4	48,6	3,1	6,4	4,8
		Zahl II			7	518	148	200	26	28	32
		%			1,3	100	28,6	38,6	5,0	5,4	6,2
26	87	462012 MG Ochtersum									
		Zahl I	737	429	4	425	170	157	21	20	15
		%		58,2	0,9	100	40,0	36,9	4,9	4,7	3,5
		Zahl II			3	426	172	124	23	26	31
		%			0,7	100	40,4	29,1	5,4	6,1	7,3
26	87	462013 MG Schweindorf									
		Zahl I	588	322	5	317	110	157	6	12	7
		%		54,8	1,6	100	34,7	49,5	1,9	3,8	2,2
		Zahl II			6	316	116	125	14	14	12
		%			1,9	100	36,7	39,6	4,4	4,4	3,8
26	87	462016 MG Utharp									
		Zahl I	509	321	4	317	94	158	9	13	19
		%		63,1	1,2	100	29,7	49,8	2,8	4,1	6,0
		Zahl II			5	316	94	140	17	17	21
		%			1,6	100	29,7	44,3	5,4	5,4	6,6
26	87	462018 MG Westerholt									
		Zahl I	2 037	1 126	16	1 110	320	551	36	38	44
		%		55,3	1,4	100	28,8	49,6	3,2	3,4	4,0
		Zahl II			11	1 115	339	475	47	46	66
		%			1,0	100	30,4	42,6	4,2	4,1	5,9
26	87	462402 BW Holtriem									
		Zahl I	-	972	6	966	321	402	37	52	53
		%		0	0,6	100	33,2	41,6	3,8	5,4	5,5
		Zahl II			8	964	344	326	50	49	80
		%			0,8	100	35,7	33,8	5,2	5,1	8,3
		SG2 Holtriem									
		Zahl I	7 554	5 227	58	5 169	1 607	2 401	173	231	239
		%		69,2	1,1	100	31,1	46,4	3,3	4,5	4,6
		Zahl II			60	5 167	1 694	1 990	242	266	352
		%			1,1	100	32,8	38,5	4,7	5,1	6,8

AfD	PIRATEN	NPD	Tier- schutz- partei	FREIE WÄHLER	MLPD	BGE	DiB	DKP	DM	ÖDP	Die PARTEI	V- Partei³	Bünd- nis C	Einzel- bewer- ber
54	-	-	-	2	1	-	-	-	-	-	5	-	-	-
6,8	-	-	-	0,3	0,1	-	-	-	-	-	0,6	-	-	-
55	1	4	4	1	-	1	1	-	-	-	7	1	-	-
7,0	0,1	0,5	0,5	0,1	-	0,1	0,1	-	-	-	0,9	0,1	-	-
47	-	-	-	2	-	-	-	-	-	-	2	-	-	-
12,0	-	-	-	0,5	-	-	-	-	-	-	0,5	-	-	-
51	1	2	1	2	-	-	-	-	-	-	1	-	-	-
13,0	0,3	0,5	0,3	0,5	-	-	-	-	-	-	0,3	-	-	-
28	-	-	-	1	-	-	-	-	-	-	2	-	-	-
8,5	-	-	-	0,3	-	-	-	-	-	-	0,6	-	-	-
29	1	2	4	-	-	1	-	-	-	-	-	-	-	-
8,8	0,3	0,6	1,2	-	-	0,3	-	-	-	-	-	-	-	-
58	-	-	-	-	-	-	-	-	-	-	3	-	-	-
11,2	-	-	-	-	-	-	-	-	-	-	0,6	-	-	-
62	5	2	5	3	-	-	2	-	1	-	4	-	-	-
12,0	1,0	0,4	1,0	0,6	-	-	0,4	-	0,2	-	0,8	-	-	-
36	-	-	-	1	1	-	-	-	-	-	4	-	-	-
8,5	-	-	-	0,2	0,2	-	-	-	-	-	0,9	-	-	-
40	-	-	3	1	-	2	-	-	1	-	3	-	-	-
9,4	-	-	0,7	0,2	-	0,5	-	-	0,2	-	0,7	-	-	-
20	-	-	-	1	1	-	-	-	-	-	3	-	-	-
6,3	-	-	-	0,3	0,3	-	-	-	-	-	0,9	-	-	-
22	1	1	4	1	2	-	1	-	-	2	1	-	-	-
7,0	0,3	0,3	1,3	0,3	0,6	-	0,3	-	-	0,6	0,3	-	-	-
22	-	-	-	1	-	-	-	-	-	-	1	-	-	-
6,9	-	-	-	0,3	-	-	-	-	-	-	0,3	-	-	-
18	-	4	1	-	-	3	-	-	-	1	-	-	-	-
5,7	-	1,3	0,3	-	-	0,9	-	-	-	0,3	-	-	-	-
108	-	-	-	5	-	-	-	-	-	-	8	-	-	-
9,7	-	-	-	0,5	-	-	-	-	-	-	0,7	-	-	-
116	2	1	10	2	-	1	3	1	-	-	6	-	-	-
10,4	0,2	0,1	0,9	0,2	-	0,1	0,3	0,1	-	-	0,5	-	-	-
89	-	-	-	4	1	-	-	-	-	-	7	-	-	-
9,2	-	-	-	0,4	0,1	-	-	-	-	-	0,7	-	-	-
76	2	5	21	3	-	3	1	-	1	-	3	-	-	-
7,9	0,2	0,5	2,2	0,3	-	0,3	0,1	-	0,1	-	0,3	-	-	-
462	-	-	-	17	4	-	-	-	-	-	35	-	-	-
8,9	-	-	-	0,3	0,1	-	-	-	-	-	0,7	-	-	-
469	13	21	53	13	2	11	8	1	3	3	25	1	-	-
9,1	0,3	0,4	1,0	0,3	0	0,2	0,2	0	0,1	0,1	0,5	0	-	-

Noch: 8. Bundestagswahl 2017 - Erst- und Zweitstimmen- in den Gemeinden Niedersachsens

BWK	LWK	Einheitsgemeinde (EG) Samtgemeinde (SG) Gemeindefreier Bezirk (GB) Mitgliedsgemeinde (MG) Briefwahl (BW)	Wahlbe- rechtigte	Wählende	Ungültige Stimmen	Gültige Stimmen	CDU	SPD	GRÜNE	DIE LINKE.	FDP
462 Wittmund											
		Zahl I	45 987	33 651	417	33 234	11 988	13 507	1 437	1 537	1 689
		%		73,2	1,2	100	36,1	40,6	4,3	4,6	5,1
		Zahl II			362	33 289	12 037	10 518	2 080	1 874	2 919
		%			1,1	100	36,2	31,6	6,2	5,6	8,8
4 Statistische Region Weser-Ems											
		Zahl I	1 916 112	1 451 221	16 880	1 434 341	598 386	461 076	100 999	83 481	89 881
		%		75,7	1,2	100	41,7	32,1	7,0	5,8	6,3
		Zahl II			11 370	1 439 851	558 091	383 608	115 800	94 484	132 269
		%			0,8	100	38,8	26,6	8,0	6,6	9,2
Niedersachsen											
		Zahl I	6 124 582	4 681 871	46 554	4 635 317	1 777 588	1 557 197	334 541	273 064	264 801
		%		76,4	1,0	100	38,3	33,6	7,2	5,9	5,7
		Zahl II			34 895	4 646 976	1 623 481	1 275 172	404 825	322 979	431 405
		%			0,7	100	34,9	27,4	8,7	7,0	9,3

AfD	PIRATEN	NPD	Tier- schutz- partei	FREIE WÄHLER	MLPD	BGE	DiB	DKP	DM	ÖDP	Die PARTEI	V- Partei³	Bünd- nis C	Einzel- bewer- ber
2 639 7,9	- -	- -	- -	157 0,5	24 0,1	- -	- -	- -	- -	- -	256 0,8	- -	- -	- -
2 864 8,6	85 0,3	107 0,3	301 0,9	126 0,4	14 0	43 0,1	29 0,1	4 0	41 0,1	20 0,1	203 0,6	24 0,1	- -	- -
83 059 5,8	2 304 0,2	- -	- -	8 856 0,6	182 0	- -	- -	962 0,1	- -	809 0,1	3 998 0,3	- -	228 0	120 0
112 289 7,8	4 681 0,3	3 078 0,2	10 358 0,7	5 360 0,4	384 0	1 966 0,1	1 489 0,1	330 0	1 756 0,1	1 506 0,1	10 790 0,7	1 612 0,1	- -	- -
369 663 8,0	13 214 0,3	- -	- -	23 538 0,5	1 522 0	- -	- -	1 331 0	- -	809 0	12 726 0,3	- -	953 0	4 370 0,1
422 362 9,1	17 683 0,4	12 034 0,3	40 487 0,9	19 178 0,4	1 616 0	8 084 0,2	6 349 0,1	1 100 0	8 146 0,2	4 771 0,1	41 228 0,9	6 076 0,1	- -	- -

B VII 1. 4

Repräsentativstatistik

Vorbemerkung

Wie bereits bei der Bundestagswahl 2013 wurde auch anlässlich der Wahl zum 19. Deutschen Bundestag am 24. September 2017 neben der allgemeinen Wahlstatistik eine repräsentative Wahlstatistik durchgeführt.

Grundlage für diese alters- und geschlechtsspezifische Untersuchung des Wahlverhaltens von Wählerinnen und Wählern ist das Gesetz über die allgemeine und repräsentative Wahlstatistik bei der Wahl zum Deutschen Bundestag und bei der Wahl der Abgeordneten des Europäischen Parlaments aus der Bundesrepublik Deutschland (Wahlstatistikgesetz).

Im Gegensatz zur allgemeinen Wahlstatistik, die im Wesentlichen die Zahl der Wahlberechtigten, der Wählerinnen und Wähler, der gültigen und ungültigen Stimmen sowie der für die einzelnen Wahlvorschläge abgegebenen Stimmen erfasst, werden bei der repräsentativen Wahlstatistik in ausgewählten Wahlbezirken Angaben über die Geschlechts- und Altersgliederung der Wahlberechtigten und Wähler unter Berücksichtigung ihrer Stimmabgabe für die einzelnen Wahlvorschläge ermittelt.

In Niedersachsen wurden zur Auswertung der repräsentativen Wahlstatistik insgesamt 285 der 9 144 Wahlbezirke zufällig ausgewählt. Neben 260 Urnenwahlbezirken wurden auch 25 Briefwahlbezirke herangezogen. Diese Stichprobenwahlbezirke stellen eine für ganz Niedersachsen repräsentative Auswahl dar.

Die für die repräsentative Wahlstatistik ausgewählten Urnenwahlbezirke müssen gemäß § 3 Wahlstatistikgesetz mindestens 400 Wahlberechtigte und die ausgewählten Briefwahlbezirke mindestens 400 Wähler aufweisen. Diese Regelungen tragen dem Gebot der Anonymität der repräsentativen Wahlstatistik Rechnung und garantieren die Wahrung des Wahlgeheimnisses.

In den ausgewählten Wahlbezirken wurde nach demselben Verfahren gewählt, wie in allen übrigen Wahlbezirken. Das gilt ebenso für die Ermittlung des Wahlergebnisses durch die Wahlvorstände. Für die nach dem Wahltag vorgenommene repräsentative Auswertung wurden die Stimmzettel in den ausgewählten Wahlbezirken allerdings mit Unterscheidungsaufdrucken versehen, die das Geschlecht der Wählerin bzw. des Wählers sowie ihre Zugehörigkeit zu einer von fünf Geburtsjahresgruppen ausweisen. Diese Unterscheidungsaufdrucke ermöglichen die Untersuchung der Stimmabgabe. Folgende fünf Geburtsjahresgruppen wurden festgelegt:

Geburtsjahr	ungefähre Altergruppe
1993 bis 1999	18 bis unter 25 Jahre
1983 bis 1992	25 bis unter 35 Jahre
1973 bis 1982	35 bis unter 45 Jahre
1958 bis 1972	45 bis unter 60 Jahre
1948 bis 1957	60 bis unter 70 Jahre
1947 und früher	70 Jahre und älter

Durch diese Zusammenfassung von Altersgruppen wurden Rückschlüsse auf die Stimmabgabe einzelner Wählerinnen und Wähler ausgeschlossen und die Wahrung des Wahlgeheimnisses wird so gewährleistet. Zwar konnten die mit der Auszählung betrauten Organe beispielsweise feststellen, wie viele Frauen oder Männer einer bestimmten Altersgruppe eine bestimmte Partei gewählt haben. Da aber zu jeder Geburtsjahresgruppe zahlreiche Personen gehören, konnten Anhaltspunkte für die Stimmabgabe einer Einzelperson nicht gewonnen werden. Zudem erfolgte die anonyme statistische Auswertung nicht am Wahltag selbst durch die Wahlvorstände, sondern im Nachgang zur Wahl zentral durch das Niedersächsische Landesamt für Statistik.

Um Erkenntnisse über die Wahlbeteiligung der wahlberechtigten Bürgerinnen und Bürger zu gewinnen, wurden die Wählerverzeichnisse in den Wahlbezirken der repräsentativen Wahlstatistik nach dem Wahltag durch die Gemeinden nach Geschlecht und folgenden zehn Altersgruppen ausgewertet:

Geburtsjahr	ungefähre Altergruppe
1997 bis 1999	18 bis unter 21 Jahre
1993 bis 1996	21 bis unter 25 Jahre
1988 bis 1992	25 bis unter 30 Jahre
1983 bis 1987	30 bis unter 35 Jahre
1978 bis 1982	35 bis unter 40 Jahre
1973 bis 1977	40 bis unter 45 Jahre
1968 bis 1972	45 bis unter 50 Jahre
1958 bis 1967	50 bis unter 60 Jahre
1948 bis 1957	60 bis unter 70 Jahre
1947 und früher	70 Jahre und älter

Um Erkenntnisse über die Wahlbeteiligung der wahlberechtigten Bürgerinnen und Bürger zu gewinnen, wurden die Wählerverzeichnisse in den Wahlbezirken der repräsentativen Wahlstatistik nach dem Wahltag durch die Gemeinden nach Geschlecht und folgenden zehn Altersgruppen ausgewertet:

Geburtsjahr	ungefähre Altergruppe
1997 bis 1999	18 bis unter 21 Jahre
1993 bis 1996	21 bis unter 25 Jahre
1988 bis 1992	25 bis unter 30 Jahre
1983 bis 1987	30 bis unter 35 Jahre
1978 bis 1982	35 bis unter 40 Jahre
1973 bis 1977	40 bis unter 45 Jahre
1968 bis 1972	45 bis unter 50 Jahre
1958 bis 1967	50 bis unter 60 Jahre
1948 bis 1957	60 bis unter 70 Jahre
1947 und früher	70 Jahre und älter

Parteien bei der Bundestagswahl 2017

In Niedersachsen kandidierten am 24. September 2017 folgende Parteien mit einer Landesliste (Zweitstimme):

1. Christlich Demokratische Union Deutschlands	CDU
2. Sozialdemokratische Partei Deutschlands	SPD
3. BÜNDNIS 90/DIE GRÜNEN	GRÜNE
4. DIE LINKE. Niedersachsen	DIE LINKE.
5. Freie Demokratische Partei	FDP
6. Alternative für Deutschland	AfD
7. Piratenpartei Niedersachsen	PIRATEN
8. Nationaldemokratische Partei Deutschlands	NPD
9. PARTEI Mensch Umwelt Tierschutz	Tierschutzpartei
10. Freie Wähler	FREIE WÄHLER
11. Marxistische-Leninistische Partei Deutschlands	MLPD
12. Bündnis Grundeinkommen	BGE
13. Demokratie in Bewegung	DiB
14. Deutsche Kommunistische Partei	DKP
15. Deutsche Mitte	DM
16. Ökologisch-Demokratische Partei	ÖDP
17. Partei für Arbeit, Rechtsstaat, Tierschutz, Elitenförderung und basisdemokratische Initiative	Die PARTEI
18. Partei für Veränderung, Vegetarier und Veganer	V-Partei³

Ausschließlich mit Kreiswahlvorschlägen für die Erststimme bewarben sich eine Partei und mehrere Einzelbewerber um das Votum der Wählerinnen und Wähler.

Parteien

Bündnis C – Christen für Deutschland in den Wahlkreisen 38 und 45

Einzelbewerber

Internationalistische Liste	im Wahlkreis 24
KNOOP	im Wahlkreis 30
Namentliche/r Einzelbewerber/in	im Wahlkreis 34
Andere Perspektiven	im Wahlkreis 49
Bürgerinitiative BIBS	in den Wahlkreisen 49 und 50
Opa Braveheart	im Wahlkreis 51

In den Auswertungstabellen im vorliegenden Heft werden die Ergebnisse der Parteien SPD, CDU, GRÜNE, FDP, AfD und Die Linke. ausgewiesen. Die Ergebnisse der anderen Parteien sind jeweils unter der Rubrik „Sonstige“ als Summe zusammengefasst.

1. Gesamtergebnis und Repräsentativergebnis der Bundestagswahl 2013

Bezeichnung	Gesamtergebnis		Repräsentativergebnis		Abweichung des Repräsentativergebnisses vom Gesamtergebnis in %-Punkten	
	Erststimmen	Zweitstimmen	Erststimmen	Zweitstimmen	Erststimmen	Zweitstimmen
1. Wählerinnen und Wähler	4 491 281		118 540			
2. Ungültige Stimmen	53 723	46 021	1 746	1 486		
%	1,2	1,0	1,2	1,0	0,0	0,0
3. Gültige Stimmen	4 437 558	4 445 260	142 897	143 157		
davon entfallen auf:						
CDU	1 946 518	1 825 592	62 652	58 474		
%	43,9	41,1	43,8	40,8	-0,1	-0,3
SPD	1 699 556	1 470 005	54 932	47 804		
%	38,3	33,1	38,4	33,4	0,1	0,3
FDP	82 291	185 647	2 657	5 843		
%	1,9	4,2	1,9	4,1	0,0	-0,1
GRÜNE	299 885	391 901	9 638	12 617		
%	6,8	8,8	6,7	8,8	-0,1	0,0
DIE LINKE.	189 645	223 935	6 338	7 277		
%	4,3	5,0	4,4	5,1	0,1	0,1
Sonstige ¹⁾	219 663	348 180	6 680	11 142		
%	5,0	7,8	4,7	7,8	-0,3	0,0

1) Sonstige: Erststimmen: PIRATEN, NPD, MLPD, AfD, FREIE WÄHLER, PBC, Bündnis 21/RRP, BIG, FAMILIE, EB;
Zweitstimmen: PIRATEN, NPD, Tierschutzpartei, MLPD, AfD, pro Deutschland, REP, FREIE Wähler, PBC.

2. Wahlberechtigte, Wählerinnen und Wähler, Wahlbeteiligung und Nichtwähler nach Alter und Geschlecht bei der Bundestagswahl 2017 in Niedersachsen nach der repräsentativen Wahlstatistik (Urnenwahl)

Alter von ... bis unter ... Jahren	Wahl- berechtigte insgesamt	Davon			Wählerinnen und Wähler ¹⁾	Wahl- beteiligung ²⁾	Nichtwählende ³⁾	
		ohne	mit					
		Wahlscheinvermerk						
	Anzahl			%	Anzahl	%	Anzahl	%
1	2	3	4	5	6	7	8	

Insgesamt								
unter 21	8 165	7 149	1 016	12,4	4 618	64,6	2 531	35,4
21 - 25	11 089	9 270	1 819	16,4	5 651	61,0	3 619	39,0
25 - 30	14 628	12 360	2 268	15,5	7 596	61,5	4 764	38,5
30 - 35	14 571	12 462	2 109	14,5	8 361	67,1	4 101	32,9
35 - 40	14 908	12 990	1 918	12,9	9 254	71,2	3 736	28,8
40 - 45	14 552	12 753	1 799	12,4	9 463	74,2	3 290	25,8
45 - 50	20 138	17 267	2 871	14,3	13 057	75,6	4 210	24,4
50 - 60	46 111	38 050	8 061	17,5	28 669	75,3	9 381	24,7
60 - 70	34 493	26 926	7 567	21,9	21 095	78,3	5 831	21,7
70 und mehr	47 629	36 069	11 560	24,3	26 207	72,7	9 862	27,3
Insgesamt	226 284	185 296	40 988	18,1	133 971	72,3	51 325	27,7

Männer								
unter 21	4 189	3 724	465	11,1	2 389	64,2	1 335	35,8
21 - 25	5 625	4 827	798	14,2	2 905	60,2	1 922	39,8
25 - 30	7 484	6 393	1 091	14,6	3 854	60,3	2 539	39,7
30 - 35	7 394	6 375	1 019	13,8	4 148	65,1	2 227	34,9
35 - 40	7 313	6 417	896	12,3	4 500	70,1	1 917	29,9
40 - 45	7 221	6 329	892	12,4	4 603	72,7	1 726	27,3
45 - 50	10 064	8 683	1 381	13,7	6 527	75,2	2 156	24,8
50 - 60	23 161	19 379	3 782	16,3	14 547	75,1	4 832	24,9
60 - 70	16 835	13 303	3 532	21,0	10 467	78,7	2 836	21,3
70 und mehr	20 298	15 252	5 046	24,9	11 912	78,1	3 340	21,9
Zusammen	109 584	90 682	18 902	17,2	65 852	72,6	24 830	27,4

Frauen								
unter 21	3 976	3 425	551	13,9	2 229	65,1	1 196	34,9
21 - 25	5 464	4 443	1 021	18,7	2 746	61,8	1 697	38,2
25 - 30	7 144	5 967	1 177	16,5	3 742	62,7	2 225	37,3
30 - 35	7 177	6 087	1 090	15,2	4 213	69,2	1 874	30,8
35 - 40	7 595	6 573	1 022	13,5	4 754	72,3	1 819	27,7
40 - 45	7 331	6 424	907	12,4	4 860	75,7	1 564	24,3
45 - 50	10 074	8 584	1 490	14,8	6 530	76,1	2 054	23,9
50 - 60	22 950	18 671	4 279	18,6	14 122	75,6	4 549	24,4
60 - 70	17 658	13 623	4 035	22,9	10 628	78,0	2 995	22,0
70 und mehr	27 331	20 817	6 514	23,8	14 295	68,7	6 522	31,3
Zusammen	116 700	94 614	22 086	18,9	68 119	72,0	26 495	28,0

1) Nur Wählerinnen und Wähler mit Stimmvermerk im Wählerverzeichnis.

2) Wählerinnen und Wähler nach Spalte 5 in % von Spalte 2. Die Briefwähler bleiben hier unberücksichtigt.

3) Wahlberechtigte ohne Stimm- oder Wahlscheinvermerk.

3. Wahlbeteiligung, Wahlscheininhabende und Nichtwählende nach Alter und Geschlecht
bei der Bundestagswahl (B) 2017 mit Vergleichszahlen der Bundestagswahl (B) 2013 der Landtagswahl (L) 2013
und der Europawahl (E) 2014 (Urnenwahl)

Alter von ... bis unter ... Jahren	Wahl	Wahlbeteiligung ^{1) 2)}			Von 100 Wahlberechtigten der vorstehenden Altersgruppe waren					
					Wahlscheininhabende			Nichtwählende ²⁾		
		insgesamt	Männer	Frauen	insgesamt	Männer	Frauen	insgesamt	Männer	Frauen
unter 21	B 17	64,6	61,7	65,1	12,4	7,6	13,9	35,4	38,3	34,9
	B 13	60,4	61,7	59,1	8,1	7,6	8,6	39,6	38,3	40,9
	L 13	42,5	44,4	40,6	4,3	4,1	4,6	57,5	55,6	59,4
	E 14	33,0	32,6	33,3	4,1	3,8	4,8	62,9	63,0	62,8
21 - 25	B 17	61,0	55,1	61,8	16,4	9,3	18,7	39,0	44,9	38,2
	B 13	54,7	55,1	54,3	11,1	9,3	13,0	45,3	44,9	45,7
	L 13	37,2	39,2	35,1	5,4	4,7	6,2	62,8	60,4	64,9
	E 14	26,4	26,0	26,7	5,7	5,3	6,0	68,0	67,1	68,9
25 - 30	B 17	61,5	56,5	62,7	15,5	10,1	16,5	38,5	43,5	37,3
	B 13	57,1	56,5	57,7	10,9	10,1	11,7	42,9	43,5	42,3
	L 13	36,1	36,3	36,0	4,8	4,6	5,0	63,9	63,7	64,0
	E 14	31,0	30,7	31,0	5,4	5,2	5,6	68,3	68,9	67,6
30 - 35	B 17	67,1	60,5	69,2	14,5	9,9	15,2	32,9	39,5	30,8
	B 13	61,8	60,5	63,1	10,1	9,9	10,2	38,2	39,5	36,9
	L 13	42,0	41,3	42,7	4,4	4,3	4,5	58,0	58,7	57,3
	E 14	34,9	33,6	36,2	5,0	4,5	5,5	64,1	64,7	63,4
35 - 40	B 17	71,2	65,4	72,3	12,9	9,7	13,5	28,8	34,6	27,7
	B 13	66,4	65,4	67,3	10,0	9,7	10,4	33,6	34,6	32,7
	L 13	49,1	49,0	49,2	4,6	4,7	4,5	50,9	51,0	50,8
	E 14	39,4	38,3	40,5	5,1	4,9	5,2	60,0	61,6	58,6
40 - 45	B 17	74,2	69,7	75,7	12,4	9,3	12,4	25,8	30,3	24,3
	B 13	71,3	69,7	72,9	9,4	9,3	9,5	28,7	30,3	27,1
	L 13	55,4	54,1	56,7	4,7	4,7	4,7	44,6	45,9	43,3
	E 14	42,2	42,1	42,2	5,4	5,0	5,9	55,1	56,7	53,7
45 - 50	B 17	75,6	74,1	76,1	14,3	10,5	14,8	24,4	25,9	23,9
	B 13	74,2	74,1	74,3	10,9	10,5	11,3	25,8	25,9	25,7
	L 13	59,3	59,8	58,8	5,3	5,0	5,5	40,7	40,2	41,2
	E 14	43,2	43,2	43,1	6,2	5,8	6,8	51,6	52,1	51,0
50 - 60	B 17	75,3	74,6	75,6	17,5	13,3	18,6	24,7	25,4	24,4
	B 13	73,7	74,6	72,9	14,1	13,3	14,8	26,3	25,4	27,1
	L 13	60,8	61,4	60,3	7,1	6,8	7,3	39,2	38,6	39,7
	E 14	47,9	48,6	47,1	8,2	7,7	8,7	48,7	49,2	48,0
60 - 70	B 17	78,3	79,5	78,0	21,9	18,7	22,9	21,7	20,5	22,0
	B 13	79,0	79,5	78,6	19,3	18,7	19,8	21,0	20,5	21,4
	L 13	69,9	71,0	68,7	10,4	10,2	10,5	30,1	29,0	31,3
	E 14	46,9	51,2	43,7	11,9	11,5	12,3	40,3	40,0	40,3
70 und mehr	B 17	72,7	79,1	68,7	24,3	20,9	23,8	27,3	20,9	31,3
	B 13	73,1	79,1	68,7	20,2	20,9	19,8	26,9	20,9	31,3
	L 13	65,3	72,4	60,1	12,8	13,0	12,6	34,7	27,6	39,9
	E 14	46,9	51,2	43,7	13,7	13,8	13,7	39,4	35,0	39,4
Insgesamt	B 17	72,3	70,9	72,0	18,1	13,7	18,9	27,7	29,1	28,0
	B 13	70,1	70,9	69,4	14,2	13,7	14,8	29,9	29,1	30,6
	L 13	56,9	58,1	55,7	7,7	7,4	8,0	43,1	41,9	44,3
	E 14	40,5	41,1	40,1	8,6	8,1	9,1	50,9	50,8	50,9

1) Verhältnis der Wählerinnen und Wähler mit Stimmvermerk zu den Wahlberechtigten ohne Wahlscheinvermerk.

2) Die Briefwähler sind hier nicht berücksichtigt.

4. Gültige Zweitstimmen nach Alter und Geschlecht der Wähler bei der Bundestagswahl (B) 2017 mit Vergleichszahlen der Bundestagswahl (B) 2013 - Zweitstimmen -, der Landtagswahl (L) 2013 - Zweitstimmen - und der Europawahl (E) 2014 (Urnen- und Briefwahl)

Insgesamt

Alter von ... bis unter ... Jahren	Wahl	Von 100 Wählenden ¹⁾ der folgenden Altersgruppe wählen						
		CDU	SPD	GRÜNE	DIE LINKE.	FDP	AfD	Sonstige
unter 25	B 17	23,0	20,3	12,7	8,5	9,7	9,1	16,7
	B 13	30,8	31,9	12,6	5,7	4,0	4,3	15,0
	L 13	26,2	33,5	20,1	3,0	5,7	-	11,7
	E 14	31,2	24,8	18,1	5,0	2,3	6,2	18,6
25 - 35	B 17	22,5	18,1	8,6	7,7	8,0	14,2	20,9
	B 13	37,1	28,7	10,0	6,4	4,1	4,6	13,8
	L 13	32,9	28,5	16,8	3,7	7,0	-	11,0
	E 14	33,7	24,8	14,7	5,6	2,4	6,4	18,8
35 - 45	B 17	25,3	15,8	8,1	6,1	7,4	16,4	20,9
	B 13	40,5	29,1	10,7	5,5	4,1	4,5	10,0
	L 13	36,0	28,1	18,0	3,1	8,0	-	6,8
	E 14	36,9	25,9	15,2	4,6	2,7	5,9	14,7
45 - 60	B 17	25,3	21,7	8,4	6,1	7,0	14,5	17,1
	B 13	36,7	34,6	11,5	6,1	3,5	4,1	7,5
	L 13	31,5	34,0	18,5	4,0	7,7	-	4,2
	E 14	32,9	33,1	15,7	4,9	2,5	5,4	10,9
60 - 70	B 17	27,5	25,5	6,0	6,3	7,8	12,7	14,2
	B 13	42,0	36,3	6,7	5,5	4,3	3,5	5,2
	E 14	37,5	38,3	8,0	4,4	2,8	6,4	8,9
60 und mehr	L 13	40,3	34,4	8,0	2,6	13,1	-	1,6
70 und mehr	B 17	40,4	28,0	3,1	2,7	8,3	8,4	9,1
	B 13	51,1	35,2	3,6	2,3	4,7	2,2	3,3
	E 14	49,8	36,5	3,1	1,7	2,8	4,5	6,2
Insgesamt	B 17	27,9	22,1	7,3	5,9	7,7	12,9	16,1
	B 13	40,8	33,4	8,8	5,1	4,1	3,7	7,8
	L 13	35,6	32,9	14,0	3,2	9,9	-	4,5
	E 14	38,7	32,9	11,0	4,0	2,6	5,5	10,8

1) Wählerinnen und Wähler mit gültigen Stimmen.

Noch: 4. Gültige Zweitstimmen nach Alter und Geschlecht der Wähler bei der Bundestagswahl (B) 2017 mit Vergleichszahlen der Bundestagswahl (B) 2013 - Zweitstimmen -, der Landtagswahl (L) 2013 - Zweitstimmen - und der Europawahl (E) 2014 (Urnen- und Briefwahl)

Männer

Alter von ... bis unter ... Jahren	Wahl	Von 100 Wählern ¹⁾ der folgenden Altersgruppe wählen						
		CDU	SPD	GRÜNE	DIE LINKE.	FDP	AfD	Sonstige
unter 25	B 17	19,9	19,1	8,8	8,6	12,5	11,6	19,4
	B 13	29,6	33,0	9,1	5,7	4,7	5,6	17,8
	L 13	26,7	32,7	16,0	3,0	6,4	-	15,2
	E 14	31,8	24,8	12,0	5,2	3,1	8,5	23,2
25 - 35	B 17	19,0	16,9	6,1	7,3	9,2	17,4	24,2
	B 13	35,5	28,8	7,8	6,6	4,8	5,9	16,5
	L 13	32,1	28,1	14,1	3,5	8,4	-	13,8
	E 14	33,1	24,1	11,4	6,3	3,0	8,7	22,1
35 - 45	B 17	21,1	14,2	6,2	6,1	7,6	20,2	24,6
	B 13	39,3	29,7	8,7	5,6	4,9	5,7	11,8
	L 13	36,3	27,1	14,6	3,5	9,5	-	9,1
	E 14	35,3	26,6	12,1	5,3	3,2	8,1	17,5
45 - 60	B 17	22,1	20,4	6,5	6,1	7,0	17,8	20,1
	B 13	34,8	35,9	10,0	6,7	4,2	5,0	8,4
	L 13	30,1	34,9	16,4	4,7	8,9	-	5,0
	E 14	31,6	34,3	13,0	5,5	2,9	7,2	12,7
60 - 70	B 17	22,9	25,4	4,9	6,8	8,1	15,4	16,6
	B 13	37,8	38,0	6,4	6,5	5,3	4,5	6,1
	E 14	33,7	39,9	7,0	5,6	3,0	8,3	10,7
60 und mehr	L 13	36,1	35,8	7,6	3,3	15,2	-	2,0
70 und mehr	B 17	35,0	27,7	2,4	3,2	8,6	11,2	11,8
	B 13	47,9	36,5	3,3	2,9	5,5	2,9	4,0
	E 14	46,7	37,4	2,7	2,1	3,3	6,2	7,8
Insgesamt	B 17	23,7	21,0	5,6	6,0	8,2	16,1	19,2
	B 13	38,2	34,5	7,6	5,7	4,8	4,7	9,3
	L 13	33,3	33,5	12,4	3,8	11,3	-	5,7
	E 14	36,4	33,8	9,0	4,7	3,1	7,5	13,1

1) Wählerinnen und Wähler mit gültigen Stimmen.

Noch: 4. Gültige Zweitstimmen nach Alter und Geschlecht der Wähler bei der Bundestagswahl (B) 2017 mit Vergleichszahlen der Bundestagswahl (B) 2013 - Zweitstimmen -, der Landtagswahl (L) 2013 - Zweitstimmen - und der Europawahl (E) 2014 (Urnen- und Briefwahl)

Frauen

Alter von ... bis unter ... Jahren	Wahl	Von 100 Wählerinnen ¹⁾ der folgenden Altersgruppe wählen						
		CDU	SPD	GRÜNE	DIE LINKE.	FDP	AfD	Sonstige
unter 25	B 17	26,3	21,5	16,8	8,3	6,7	6,4	13,9
	B 13	32,0	30,8	16,3	5,7	3,3	2,8	11,9
	L 13	25,6	34,3	24,6	3,0	4,9	-	7,7
	E 14	30,6	24,9	24,5	4,8	1,6	3,8	13,7
25 - 35	B 17	26,4	19,4	11,4	8,1	6,7	10,6	17,4
	B 13	38,6	28,5	12,1	6,2	3,4	3,3	11,2
	L 13	33,7	29,0	19,5	3,9	5,7	-	8,2
	E 14	34,4	25,4	18,0	4,9	1,8	4,1	15,5
35 - 45	B 17	29,8	17,5	10,3	6,1	7,2	12,2	16,9
	B 13	41,7	28,6	12,7	5,4	3,3	3,4	8,3
	L 13	35,7	29,1	21,3	2,7	6,6	-	4,6
	E 14	38,4	25,2	18,2	3,9	2,3	3,9	12,1
45 - 60	B 17	28,8	23,1	10,6	6,1	6,9	10,8	13,7
	B 13	38,6	33,3	13,1	5,6	2,9	3,2	6,5
	L 13	32,9	33,2	20,6	3,3	6,6	-	3,4
	E 14	34,1	31,9	18,4	4,4	2,0	3,7	9,1
60 - 70	B 17	32,3	25,7	7,2	5,7	7,5	9,9	11,8
	B 13	46,0	34,8	7,0	4,4	3,4	2,6	4,4
	E 14	41,2	36,8	8,9	3,3	2,7	4,4	7,2
60 und mehr	L 13	44,1	33,1	8,3	1,9	11,3	-	1,3
70 und mehr	B 17	45,1	28,2	3,7	2,3	8,1	5,9	6,8
	B 13	53,7	34,1	3,8	1,7	4,0	1,7	2,7
	E 14	52,4	35,7	3,3	1,3	2,4	3,0	4,8
Insgesamt	B 17	32,3	23,2	9,2	5,7	7,2	9,5	12,9
	B 13	43,3	32,4	10,0	4,5	3,4	2,8	6,4
	L 13	37,8	32,3	15,5	2,7	8,5	-	3,3
	E 14	40,8	32,2	12,8	3,4	2,2	3,7	8,7

1) Wählerinnen und Wähler mit gültigen Stimmen.

5. Wählerschaft nach Alter und Geschlecht bei der Bundestagswahl (B) 2017 mit Vergleichszahlen der Bundestagswahl (B) 2013 - Zweitstimmen -, der Landtagswahl (L) 2013 - Zweitstimmen - und der Europawahl (E) 2014 Urnen- und Briefwahl)

Insgesamt

Alter von ... bis unter ... Jahren	Wahl	Von 100 Wählenden ¹⁾ folgender Parteien gehörten der vorstehenden Altersgruppe an						
		CDU	SPD	GRÜNE	DIE LINKE.	FDP	AfD	Sonstige
unter 25	B 17	6,0	6,7	12,6	10,7	9,2	5,6	9,2
	B 13	5,5	7,0	10,4	8,2	7,2	8,4	14,0
	L 13	4,1	5,7	8,0	5,2	3,2	-	14,5
	E 14	4,6	4,3	9,3	7,0	5,0	6,4	9,7
25 - 35	B 17	10,0	10,2	14,6	16,4	12,8	14,1	17,7
	B 13	9,8	9,3	12,3	13,6	10,8	13,3	19,2
	L 13	8,1	7,6	10,6	10,2	6,3	-	21,6
	E 14	7,5	6,5	11,6	12,1	7,9	10,0	15,0
35 - 45	B 17	12,9	10,2	15,8	14,7	13,6	18,1	18,5
	B 13	13,9	12,2	17,1	15,2	14,0	17,1	18,1
	L 13	13,5	11,4	17,2	13,0	10,8	-	20,2
	E 14	10,8	8,9	15,7	12,9	11,8	12,1	15,3
45 - 60	B 17	28,4	30,8	36,1	32,3	28,2	34,8	31,9
	B 13	27,2	31,3	39,5	36,5	26,2	33,2	29,0
	L 13	26,9	31,5	40,3	38,1	23,9	-	28,6
	E 14	25,5	30,1	43,0	37,1	28,0	29,5	30,2
60 - 70	B 17	15,7	18,5	13,0	17,1	16,1	15,3	13,0
	B 13	16,0	16,9	11,8	16,7	16,5	14,7	10,4
	E 14	17,1	20,6	12,8	19,6	19,0	20,4	14,5
60 und mehr	L 13	47,3	43,8	23,8	33,5	55,8	-	15,1
70 und mehr	B 17	27,0	23,7	7,8	8,7	20,2	12,0	9,8
	B 13	27,6	23,3	8,9	9,8	25,2	13,3	9,3
	E 14	34,5	29,6	7,5	11,2	28,3	21,6	15,3
Insgesamt	B 17	100	100	100	100	100	100	100
	B 13	100	100	100	100	100	100	100
	L 13	100	100	100	100	100	-	100
	E 14	100	100	100	100	100	100	100

1) Wählerinnen und Wähler mit gültigen Stimmen.

Noch: 5. Wählerschaft nach Alter und Geschlecht bei der Bundestagswahl (B) 2017 mit Vergleichszahlen der Bundestagswahl (B) 2013 - Zweitstimmen -, der Landtagswahl (L) 2013 - Zweitstimmen - und der Europawahl (E) 2014 Urnen- und Briefwahl)

Männer

Alter von ... bis unter ... Jahren	Wahl	Von 100 Wählern ¹⁾ folgender Parteien gehörten der vorstehenden Altersgruppe an						
		CDU	SPD	GRÜNE	DIE LINKE.	FDP	AfD	Sonstige
unter 25	B 17	2,7	3,2	4,5	5,5	6,1	3,6	5,3
	B 13	2,7	3,7	3,9	4,3	4,4	5,7	8,7
	L 13	2,2	2,9	3,4	2,7	1,9	-	10,0
	E 14	2,4	2,2	3,2	3,8	3,4	4,5	6,3
25 - 35	B 17	4,4	4,9	5,3	8,1	7,6	9,0	10,3
	B 13	4,6	4,6	4,7	6,9	6,3	8,4	11,3
	L 13	3,9	3,7	4,4	4,8	3,7	-	13,4
	E 14	3,7	3,1	4,5	6,8	5,0	6,8	8,8
35 - 45	B 17	5,6	4,8	6,3	7,7	7,3	11,6	11,1
	B 13	6,6	6,1	6,7	7,6	8,2	10,5	10,4
	L 13	6,7	5,4	6,8	7,2	6,3	-	13,3
	E 14	5,0	4,4	6,0	7,3	6,7	8,0	8,8
45 - 60	B 17	13,1	15,3	14,7	17,1	15,1	22,5	19,4
	B 13	12,9	16,2	17,1	19,9	15,4	20,1	16,4
	L 13	12,9	16,2	18,0	22,4	13,8	-	17,2
	E 14	12,1	15,4	17,5	20,3	16,5	19,3	17,4
60 - 70	B 17	6,7	9,4	5,4	9,4	8,6	9,5	7,6
	B 13	7,0	8,6	5,5	9,8	9,8	9,1	5,9
	E 14	7,6	10,5	5,5	12,1	9,9	13,1	8,6
60 und mehr	L 13	20,1	21,6	10,8	20,5	30,6	-	8,8
70 und mehr	B 17	11,0	11,0	2,8	4,8	9,8	7,6	5,9
	B 13	11,6	10,8	3,7	5,7	13,3	7,8	5,1
	E 14	14,7	13,8	3,1	6,4	15,0	13,7	8,8
Insgesamt	B 17	43,4	48,6	39,0	52,7	54,5	63,9	59,6
	B 13	45,4	50,1	41,6	54,1	57,5	61,7	57,7
	L 13	45,9	49,9	43,4	57,6	56,3	-	62,6
	E 14	45,4	49,5	39,8	56,7	56,5	65,3	58,5

1) Wählerinnen und Wähler mit gültigen Stimmen.

Noch: 5. Wählerschaft nach Alter und Geschlecht bei der Bundestagswahl (B) 2017 mit Vergleichszahlen der Bundestagswahl (B) 2013 - Zweitstimmen -, der Landtagswahl (L) 2013 - Zweitstimmen - und der Europawahl (E) 2014 Urnen- und Briefwahl)

Frauen

Alter von ... bis unter ... Jahren	Wahl	Von 100 Wählerinnen ¹⁾ folgender Parteien gehörten der vorstehenden Altersgruppe an						
		CDU	SPD	GRÜNE	DIE LINKE.	FDP	AfD	Sonstige
unter 25	B 17	3,4	3,5	8,2	5,1	3,1	2,0	3,9
	B 13	2,8	3,2	6,5	3,9	2,8	2,6	5,4
	L 13	1,9	2,7	4,6	2,4	1,3	-	4,5
	E 14	2,2	2,1	6,1	3,3	1,6	1,9	3,5
25 - 35	B 17	5,7	5,2	9,3	8,3	5,1	5,1	7,3
	B 13	5,2	4,7	7,6	6,7	4,5	4,8	7,9
	L 13	4,2	3,9	6,2	5,4	2,6	-	8,1
	E 14	3,9	3,3	7,1	5,3	2,9	3,2	6,2
35 - 45	B 17	7,3	5,4	9,6	7,1	6,3	6,5	7,4
	B 13	7,3	6,2	10,4	7,6	5,8	6,6	7,7
	L 13	6,8	6,0	10,4	5,8	4,5	-	7,0
	E 14	5,8	4,5	9,8	5,7	5,1	4,2	6,6
45 - 60	B 17	15,3	15,5	21,4	15,2	13,1	12,3	12,4
	B 13	14,3	15,1	22,4	16,6	10,8	13,1	12,6
	L 13	14,0	15,3	22,3	15,8	10,1	-	11,4
	E 14	13,4	14,7	25,5	16,8	11,5	10,2	12,8
60 - 70	B 17	9,0	9,1	7,6	7,7	7,5	5,8	5,4
	B 13	9,0	8,3	6,3	6,9	6,7	5,6	4,5
	E 14	9,6	10,1	7,3	7,5	9,1	7,3	6,0
60 und mehr	L 13	27,2	22,1	13,1	13,0	25,2	-	6,4
70 und mehr	B 17	16,0	12,7	5,0	3,9	10,4	4,4	3,9
	B 13	16,0	12,5	5,2	4,2	11,9	5,4	4,2
	E 14	19,7	15,8	4,5	4,8	13,3	7,9	6,5
Insgesamt	B 17	56,6	51,4	61,0	47,3	45,5	36,1	40,4
	B 13	54,6	49,9	58,4	45,9	42,5	38,3	42,3
	L 13	54,1	50,1	56,6	42,4	43,7	-	37,4
	E 14	54,6	50,5	60,2	43,3	43,5	34,7	41,5

1) Wählerinnen und Wähler mit gültigen Stimmen.

6a. Wählerschaft nach Alter und Geschlecht bei der Bundestagswahl 2017
nach Stimmenkombination (Repräsentativergebnis der Urnen- und Briefwahl)
- Stimmenkombination der Erststimme mit der Zweitstimme -

Insgesamt

Partei	Alter von ... bis unter ... Jahren	Von 100 Wählenden mit Erststimme für ... wählten mit Zweitstimme nebenstehende Partei (Vorspalte)							
		CDU	SPD	GRÜNE	DIE LINKE.	FDP	AfD	Sonstige	ungültige Stimmen
CDU	18 - 25	65,1	11,2	9,2	2,5	13,0	2,6	3,7	10,7
	25 - 35	69,7	9,9	10,2	3,1	13,4	2,5	3,5	4,2
	35 - 45	74,4	11,0	12,5	2,8	19,2	2,5	3,7	5,9
	45 - 60	77,8	8,0	12,2	2,8	15,8	2,1	2,7	11,4
	60 - 70	80,0	5,8	9,9	2,8	16,3	2,3	3,1	13,0
	70 und mehr	85,9	4,9	11,2	3,7	16,9	2,1	2,6	14,0
	zusammen	78,2	7,8	11,2	2,9	16,0	2,3	3,1	11,0
SPD	18 - 25	7,6	54,7	11,6	6,5	4,9	3,3	4,2	5,8
	25 - 35	5,6	59,9	9,9	6,6	5,3	3,2	3,3	6,9
	35 - 45	3,8	60,8	10,9	5,6	3,7	1,6	2,4	4,4
	45 - 60	4,0	69,5	13,4	8,2	5,0	2,3	3,0	6,8
	60 - 70	3,7	76,0	15,6	7,8	4,1	1,9	2,4	7,7
	70 und mehr	2,3	84,8	18,9	10,6	3,6	1,7	2,3	13,5
	zusammen	3,9	70,6	12,8	7,5	4,4	2,2	2,8	8,4
GRÜNE	18 - 25	6,0	14,1	50,1	9,9	3,7	0,9	2,6	3,9
	25 - 35	3,9	11,5	53,6	5,7	2,5	0,5	1,1	2,1
	35 - 45	4,2	12,5	58,1	5,1	3,9	0,3	0,8	2,0
	45 - 60	3,7	10,6	60,0	5,1	3,1	0,3	1,0	3,9
	60 - 70	2,1	7,8	60,3	4,2	2,1	0,1	0,5	2,3
	70 und mehr	1,1	4,1	57,3	3,6	1,1	0,2	0,6	1,7
	zusammen	3,0	9,3	57,1	5,4	2,6	0,3	1,0	2,6
DIE LINKE.	18 - 25	1,4	7,0	11,4	60,6	1,2	1,7	3,6	2,9
	25 - 35	1,4	6,4	10,3	66,7	2,9	1,5	2,6	5,6
	35 - 45	1,5	5,5	7,5	69,1	1,9	1,6	2,0	3,9
	45 - 60	1,1	5,0	6,4	72,3	2,5	1,7	2,6	3,1
	60 - 70	0,9	5,2	8,1	76,0	2,5	1,9	2,5	6,0
	70 und mehr	0,3	2,4	6,7	73,0	1,2	0,9	1,6	2,4
	zusammen	1,0	4,9	8,1	70,2	2,1	1,6	2,4	3,8
FDP	18 - 25	13,7	5,4	3,7	1,8	63,2	2,5	3,3	3,9
	25 - 35	12,7	4,0	3,0	1,8	61,9	2,3	2,8	2,8
	35 - 45	11,8	3,7	2,3	2,0	59,9	1,6	2,3	2,0
	45 - 60	10,2	3,1	2,9	1,9	65,5	1,6	2,0	3,4
	60 - 70	10,9	2,8	3,2	1,7	69,3	2,4	2,6	5,4
	70 und mehr	8,7	2,3	2,1	2,2	71,4	2,8	3,3	3,1
	zusammen	10,6	3,2	2,9	1,9	65,8	2,0	2,5	3,5
AfD	18 - 25	2,6	1,9	1,2	3,4	4,9	76,8	59,8	2,9
	25 - 35	2,9	3,5	1,4	3,1	5,4	80,4	67,4	6,9
	35 - 45	2,3	3,1	1,5	4,9	6,3	84,8	75,5	10,8
	45 - 60	2,1	2,0	0,9	3,7	4,9	85,9	79,9	6,5
	60 - 70	1,7	1,4	0,5	3,1	3,1	86,9	81,7	9,0
	70 und mehr	1,0	0,8	1,2	3,3	3,8	89,1	84,9	6,3
	zusammen	1,9	1,9	1,1	3,6	4,7	85,0	76,8	7,3
Sonstige	18 - 25	6,2	7,3	13,9	18,6	13,8	89,0	82,4	17,5
	25 - 35	6,4	8,3	13,1	16,0	13,9	90,0	86,5	29,2
	35 - 45	4,2	6,4	8,5	15,3	11,3	92,4	88,8	27,6
	45 - 60	3,0	3,7	5,0	9,5	8,1	91,7	88,4	17,4
	60 - 70	2,2	2,1	2,6	7,0	5,5	90,8	88,1	13,4
	70 und mehr	1,2	1,1	3,2	6,2	5,4	91,9	89,1	10,6
	zusammen	3,1	4,0	7,7	11,9	8,8	91,3	87,9	17,3
ungültige Stimmen	18 - 25	0,1	0,2	0,2	0,1	0,2	0,0	0,2	55,3
	25 - 35	0,2	0,1	0	0,2	0,1	0,1	0,2	49,3
	35 - 45	0,1	0,1	0,2	0,1	0,2	0	0	54,2
	45 - 60	0,2	0,1	0,1	0,2	0,2	0,2	0,3	54,0
	60 - 70	0,2	0,2	0,3	0,5	0,3	0,5	0,6	52,2
	70 und mehr	0,5	0,4	0,5	0,8	0,3	0,3	0,4	54,6
	zusammen	0,2	0,2	0,1	0,3	0,2	0,2	0,3	53,5

Noch: 6a. Wählerschaft nach Alter und Geschlecht bei der Bundestagswahl 2017
nach Stimmenkombination (Repräsentativergebnis der Urnen- und Briefwahl)
- Stimmenkombination der Erststimme mit der Zweitstimme -

Männer

Partei	Alter von ... bis unter ... Jahren	Von 100 Wählern mit Erststimme für ... wählen mit Zweitstimme nebenstehende Partei (Vorspalte)							
		CDU	SPD	GRÜNE	DIE LINKE.	FDP	AfD	Sonstige	ungültige Stimmen
CDU	18 - 25	61,4	9,2	6,5	2,1	9,3	1,2	2,0	5,2
	25 - 35	67,1	7,9	7,6	1,5	10,4	2,3	2,9	5,3
	35 - 45	71,8	9,6	8,1	1,9	15,9	2,1	2,9	2,9
	45 - 60	75,9	6,5	9,6	1,7	14,0	1,9	2,4	12,4
	60 - 70	77,0	4,4	6,7	1,7	13,7	1,9	2,5	11,8
	70 und mehr	83,7	4,2	7,7	2,2	14,2	1,1	1,7	9,4
	zusammen	75,5	6,4	8,2	1,8	13,2	1,9	2,5	9,2
SPD	18 - 25	7,3	54,5	13,6	4,4	3,5	2,4	3,5	5,2
	25 - 35	5,4	61,9	9,6	5,8	4,4	2,7	2,9	6,7
	35 - 45	3,8	61,3	12,4	4,9	3,9	1,2	2,4	2,9
	45 - 60	4,1	71,0	13,0	7,0	4,0	2,0	2,6	5,5
	60 - 70	4,1	76,9	16,5	7,6	4,1	1,8	2,3	9,2
	70 und mehr	2,4	85,2	18,5	9,6	2,7	1,9	2,3	13,3
	zusammen	4,0	71,5	13,2	6,5	3,8	1,9	2,6	7,8
GRÜNE	18 - 25	4,0	11,0	48,0	6,7	2,5	0,5	1,8	1,7
	25 - 35	2,7	9,5	51,4	3,9	2,0	0,5	1,2	2,7
	35 - 45	3,4	11,4	58,3	3,7	3,2	0,1	0,5	1,0
	45 - 60	2,9	9,8	61,5	3,7	2,0	0,2	0,7	3,2
	60 - 70	1,6	6,9	62,5	3,9	1,9	0,2	0,6	3,3
	70 und mehr	0,8	3,7	56,9	2,0	0,7	0,1	0,4	1,7
	zusammen	2,3	8,3	57,4	4,0	2,0	0,2	0,8	2,4
DIE LINKE.	18 - 25	1,2	8,5	11,2	64,4	1,0	1,9	4,0	1,7
	25 - 35	1,3	6,1	12,7	67,5	2,7	1,0	1,9	5,3
	35 - 45	1,3	6,3	8,1	71,8	1,6	1,5	1,9	4,9
	45 - 60	1,1	5,5	7,8	75,6	2,1	1,6	2,3	3,7
	60 - 70	0,8	6,4	9,4	76,7	1,8	2,1	2,7	7,2
	70 und mehr	0,3	2,9	10,5	78,8	1,2	1,0	1,5	3,9
	zusammen	0,9	5,5	9,4	72,8	1,8	1,5	2,2	4,6
FDP	18 - 25	18,5	7,5	6,1	2,5	71,4	1,7	3,3	5,2
	25 - 35	16,1	4,8	3,6	1,8	67,3	2,6	3,3	1,3
	35 - 45	14,6	3,7	4,2	1,9	62,5	1,2	1,8	1,0
	45 - 60	12,2	3,1	2,8	1,8	69,0	1,1	1,4	2,8
	60 - 70	13,5	3,0	2,9	1,9	73,3	2,3	2,5	5,9
	70 und mehr	10,5	2,3	1,6	2,0	73,8	2,8	2,9	5,0
	zusammen	13,1	3,5	3,5	1,9	69,6	1,7	2,2	3,7
AfD	18 - 25	3,4	2,9	1,7	4,0	3,7	80,7	63,9	3,4
	25 - 35	4,0	4,7	1,9	3,3	6,2	82,0	70,6	9,3
	35 - 45	3,2	4,5	1,9	5,3	7,9	86,9	78,6	13,6
	45 - 60	3,0	2,5	1,3	4,1	6,2	88,2	83,2	9,2
	60 - 70	2,3	1,8	1,0	4,2	3,4	88,8	84,4	8,6
	70 und mehr	1,7	1,0	2,4	3,7	5,8	91,4	88,0	10,6
	zusammen	2,7	2,6	1,6	4,1	5,7	87,2	79,9	9,6
Sonstige	18 - 25	7,5	9,0	14,3	19,9	11,8	92,3	85,4	17,2
	25 - 35	7,3	9,7	15,0	19,5	13,2	90,7	87,6	32,0
	35 - 45	5,0	7,7	8,4	15,7	12,9	93,8	90,5	35,0
	45 - 60	3,7	4,1	5,1	10,1	8,9	93,1	90,4	18,0
	60 - 70	2,7	2,2	1,7	7,7	5,2	91,5	88,9	12,5
	70 und mehr	1,9	1,3	4,4	4,9	7,0	92,7	90,7	15,0
	zusammen	3,9	4,6	8,0	12,8	9,5	92,5	89,5	19,7
ungültige Stimmen	18 - 25	0,1	0,2	0,3	0	0,4	0,0	0	63,8
	25 - 35	0,1	0,1	0	0,1	0	0,2	0,2	46,7
	35 - 45	0,1	0	0,4	0,1	0	0	0,1	52,4
	45 - 60	0,1	0,1	0,2	0,1	0	0,2	0,2	54,4
	60 - 70	0,2	0,2	0,2	0,5	0	0,3	0,5	50,0
	70 und mehr	0,5	0,3	0,4	0,5	0,4	0,4	0,4	51,7
	zusammen	0,2	0,2	0,2	0,2	0,1	0,2	0,2	52,6

Noch: 6a. Wählerschaft nach Alter und Geschlecht bei der Bundestagswahl 2017
nach Stimmenkombination (Repräsentativergebnis der Urnen- und Briefwahl)
- Stimmenkombination der Erststimme mit der Zweitstimme -

Frauen

Partei	Alter von ... bis unter ... Jahren	Von 100 Wählerinnen mit Erststimme für ... wählten mit Zweitstimme nebenstehende Partei (Vorspalte)							
		CDU	SPD	GRÜNE	DIE LINKE.	FDP	AfD	Sonstige	ungültige Stimmen
CDU	18 - 25	68,6	13,2	10,7	2,9	18,2	5,2	6,5	17,8
	25 - 35	72,1	11,6	11,7	4,7	17,4	2,9	4,6	2,9
	35 - 45	76,7	12,2	15,2	3,9	22,3	3,2	4,9	9,0
	45 - 60	79,5	9,5	13,7	4,1	17,5	2,4	3,2	10,2
	60 - 70	82,4	7,3	11,9	4,1	18,7	2,9	4,1	14,3
	70 und mehr	87,5	5,5	13,0	5,3	19,1	3,6	4,0	17,5
	zusammen	80,5	9,1	12,9	4,1	18,8	3,0	4,1	12,8
SPD	18 - 25	7,9	55,0	10,5	8,6	6,9	4,8	5,4	6,7
	25 - 35	5,7	58,1	10,0	7,4	6,4	4,0	3,9	7,2
	35 - 45	3,9	60,4	10,0	6,3	3,6	2,2	2,4	6,0
	45 - 60	3,9	68,1	13,7	9,5	5,9	2,8	3,7	8,2
	60 - 70	3,3	75,0	15,0	8,0	4,1	2,2	2,5	6,1
	70 und mehr	2,3	84,5	19,0	11,6	4,4	1,5	2,3	13,7
	zusammen	3,7	69,8	12,6	8,5	5,1	2,7	3,3	9,0
GRÜNE	18 - 25	7,8	17,2	51,1	13,1	5,4	1,7	3,9	6,7
	25 - 35	5,0	13,3	54,8	7,6	3,2	0,3	1,1	1,4
	35 - 45	4,8	13,6	58,0	6,6	4,5	0,6	1,4	3,0
	45 - 60	4,6	11,4	59,1	6,5	4,2	0,5	1,5	4,6
	60 - 70	2,5	8,8	59,0	4,5	2,2	0,1	0,5	1,4
	70 und mehr	1,3	4,4	57,5	5,3	1,4	0,3	0,9	1,7
	zusammen	3,6	10,3	56,9	7,1	3,3	0,5	1,3	2,8
DIE LINKE.	18 - 25	1,7	5,5	11,5	56,8	1,5	1,3	3,0	4,4
	25 - 35	1,6	6,6	8,9	65,9	3,2	2,3	3,7	5,8
	35 - 45	1,6	4,8	7,1	66,1	2,2	1,8	2,2	3,0
	45 - 60	1,2	4,6	5,6	68,8	2,9	2,0	3,2	2,6
	60 - 70	0,9	4,1	7,3	75,2	3,1	1,5	2,2	4,8
	70 und mehr	0,3	1,9	4,8	66,8	1,2	0,9	1,7	1,3
	zusammen	1,0	4,2	7,4	67,3	2,4	1,8	2,8	3,0
FDP	18 - 25	9,1	3,3	2,4	1,2	51,3	3,9	3,3	2,2
	25 - 35	9,8	3,2	2,6	1,8	54,8	1,7	2,0	4,3
	35 - 45	9,4	3,6	1,2	2,2	57,3	2,4	3,1	3,0
	45 - 60	8,2	3,1	2,9	2,0	62,0	2,6	3,0	4,1
	60 - 70	8,8	2,5	3,4	1,6	65,5	2,7	2,9	4,8
	70 und mehr	7,5	2,4	2,4	2,4	69,4	2,8	3,7	1,7
	zusammen	8,5	2,9	2,6	1,8	61,9	2,5	2,9	3,3
AfD	18 - 25	1,8	1,0	0,9	2,7	6,6	69,9	53,3	2,2
	25 - 35	2,0	2,4	1,2	2,8	4,4	77,6	62,4	4,3
	35 - 45	1,6	2,0	1,2	4,5	4,8	81,1	70,4	8,0
	45 - 60	1,4	1,4	0,6	3,3	3,7	82,1	74,3	3,6
	60 - 70	1,3	1,0	0,2	1,7	2,9	83,8	77,6	9,5
	70 und mehr	0,5	0,6	0,6	2,9	2,1	85,5	80,3	3,0
	zusammen	1,2	1,3	0,8	3,1	3,7	81,4	71,7	5,1
Sonstige	18 - 25	4,9	5,7	13,7	17,2	16,7	83,0	77,4	17,8
	25 - 35	5,5	7,0	12,0	12,4	14,8	88,7	84,7	26,1
	35 - 45	3,4	5,3	8,5	14,8	9,7	89,9	86,0	20,0
	45 - 60	2,4	3,3	5,0	8,9	7,2	89,3	85,1	16,8
	60 - 70	1,8	2,0	3,1	6,1	5,7	89,7	86,9	14,3
	70 und mehr	0,7	0,9	2,6	7,6	4,1	90,7	86,8	7,3
	zusammen	2,4	3,4	7,6	10,8	8,2	89,3	85,2	14,8
ungültige Stimmen	18 - 25	0,1	0,1	0,1	0,2	0	0	0,6	44,4
	25 - 35	0,3	0,1	0	0,3	0,2	0	0,1	52,2
	35 - 45	0,1	0,1	0	0	0,3	0	0	56,0
	45 - 60	0,2	0,1	0,0	0,3	0,3	0,4	0,4	53,6
	60 - 70	0,2	0,3	0,4	0,4	0,5	0,8	0,9	54,4
	70 und mehr	0,5	0,5	0,6	1,1	0,3	0,2	0,5	56,8
	zusammen	0,3	0,2	0,1	0,3	0,3	0,3	0,4	54,4

6b. Wählerschaft nach Alter und Geschlecht bei der Bundestagswahl 2017 nach
Stimmenkombination (Repräsentativergebnis der Urnen- und Briefwahl)
- Stimmenkombination der Zweitstimme mit der Erststimme -

Insgesamt

Partei	Alter von ... bis unter ... Jahren	Von 100 Wählenden mit Zweitstimme für ... wählen mit Erststimme nebenstehende Partei (Vorspalte)							
		CDU	SPD	GRÜNE	DIE LINKE,	FDP	AfD	Sonstige	ungültige Stimmen
CDU	18 - 25	75,7	10,0	12,5	4,5	38,0	12,2	12,9	2,7
	25 - 35	80,3	8,0	11,8	4,9	42,0	9,1	11,4	13,3
	35 - 45	81,7	6,8	14,1	6,7	44,9	6,9	8,7	6,2
	45 - 60	83,7	5,0	12,0	5,2	40,0	7,1	7,9	8,8
	60 - 70	87,5	4,3	10,6	4,2	42,4	7,3	7,9	8,8
	70 und mehr	92,8	3,6	15,4	4,5	45,9	9,3	9,9	20,6
	zusammen	85,7	5,4	12,4	5,0	42,3	7,9	9,3	12,2
SPD	18 - 25	14,1	78,0	32,0	23,9	16,1	9,9	16,6	9,5
	25 - 35	10,8	82,0	32,7	20,5	12,5	10,3	14,1	6,1
	35 - 45	9,5	84,1	33,4	19,9	11,0	7,3	10,6	3,1
	45 - 60	8,5	86,5	33,7	22,6	12,0	6,5	9,5	7,1
	60 - 70	6,4	89,9	39,3	25,6	10,9	5,9	7,6	9,7
	70 und mehr	3,7	92,6	40,5	26,5	8,6	5,0	6,3	12,8
	zusammen	7,6	87,3	34,5	22,9	11,4	7,1	10,6	9,0
GRÜNE	18 - 25	4,8	6,8	46,7	16,0	4,6	2,5	12,9	4,1
	25 - 35	3,6	4,3	48,4	10,5	2,9	1,3	7,1	0,0
	35 - 45	3,2	4,5	46,0	8,1	2,1	1,0	4,1	2,3
	45 - 60	3,3	4,3	48,6	7,3	2,9	0,7	3,3	1,0
	60 - 70	1,6	2,7	44,2	5,8	1,8	0,3	1,3	1,8
	70 und mehr	0,6	1,4	38,3	5,1	0,5	0,5	1,2	1,1
	zusammen	2,4	3,5	46,5	8,4	2,3	0,9	4,5	1,4
DIE LINKE,	18 - 25	0,8	2,3	5,6	51,9	1,4	4,3	10,5	1,4
	25 - 35	0,9	2,5	4,4	58,7	1,5	2,5	7,5	3,1
	35 - 45	0,6	1,9	3,3	60,1	1,4	2,7	6,0	0,8
	45 - 60	0,6	1,9	2,9	59,2	1,3	2,2	4,5	2,0
	60 - 70	0,5	1,5	3,3	58,8	1,1	2,1	4,0	3,1
	70 und mehr	0,2	0,8	2,5	58,2	0,6	1,5	2,5	1,6
	zusammen	0,5	1,6	3,6	58,3	1,2	2,4	5,6	2,0
FDP	18 - 25	3,2	1,4	1,7	0,8	37,5	5,0	6,2	2,7
	25 - 35	2,8	1,4	1,4	1,8	37,6	3,1	4,6	1,0
	35 - 45	3,5	1,1	2,2	1,4	37,4	3,1	3,9	1,6
	45 - 60	2,7	1,0	1,6	1,8	41,1	2,6	3,4	1,4
	60 - 70	2,7	0,7	1,6	1,8	40,7	2,0	3,0	1,8
	70 und mehr	2,1	0,6	1,8	2,2	42,2	3,9	4,9	1,6
	zusammen	2,7	0,9	1,7	1,7	40,0	3,0	4,0	1,6
AfD	18 - 25	0,5	0,7	0,3	0,9	1,2	61,4	31,4	0
	25 - 35	0,8	1,3	0,4	1,4	2,1	69,9	45,2	2,0
	35 - 45	0,8	0,8	0,3	2,2	1,9	75,2	58,1	0,0
	45 - 60	0,6	0,8	0,3	2,1	1,8	77,8	65,6	3,7
	60 - 70	0,6	0,5	0,2	2,0	2,0	79,5	70,8	4,4
	70 und mehr	0,2	0,3	0,3	1,4	1,4	76,8	70,2	1,3
	zusammen	0,5	0,7	0,3	1,8	1,7	75,4	58,6	2,3
Sonstige	18 - 25	1,0	1,3	1,3	2,7	2,1	65,7	39,9	2,7
	25 - 35	1,4	1,7	1,2	3,1	3,2	73,2	54,3	4,1
	35 - 45	1,4	1,5	1,0	3,2	3,1	78,2	65,2	0,8
	45 - 60	0,9	1,2	1,0	3,6	2,4	80,3	70,3	4,4
	60 - 70	0,8	0,7	0,6	2,9	2,4	81,2	74,5	6,2
	70 und mehr	0,3	0,4	0,9	2,5	1,7	78,3	72,8	1,9
	zusammen	0,8	1,0	1,0	3,1	2,4	78,0	64,5	3,4
ungültige Stimmen	18 - 25	0,3	0,2	0,2	0,2	0,3	0,4	1,0	77,0
	25 - 35	0,1	0,2	0,1	0,4	0,2	0,5	1,2	72,4
	35 - 45	0,2	0,2	0,2	0,5	0,2	0,8	1,5	85,3
	45 - 60	0,3	0,2	0,3	0,4	0,3	0,5	1,1	75,3
	60 - 70	0,5	0,3	0,4	0,9	0,7	1,2	1,5	68,7
	70 und mehr	0,4	0,6	0,6	1,0	0,4	1,5	2,3	60,4
	zusammen	0,3	0,3	0,3	0,5	0,4	0,8	1,4	70,4

Noch: 6b. Wählerschaft nach Alter und Geschlecht bei der Bundestagswahl 2017 nach
Stimmenkombination (Repräsentativergebnis der Urnen- und Briefwahl)
- Stimmenkombination der Zweitstimme mit der Erststimme -

Männer

Partei	Alter von ... bis unter ... Jahren	Von 100 Wählern mit Zweitstimme für ... wählen mit Erststimme nebenstehende Partei (Vorspalte)							
		CDU	SPD	GRÜNE	DIE LINKE,	FDP	AfD	Sonstige	ungültige Stimmen
CDU	18 - 25	79,5	9,8	11,8	3,5	37,9	12,0	13,4	2,2
	25 - 35	83,1	7,5	10,3	4,1	41,6	9,2	10,5	8,9
	35 - 45	83,8	6,6	13,3	5,3	47,7	6,9	8,1	3,2
	45 - 60	86,1	5,0	11,0	4,5	43,5	7,4	7,8	7,4
	60 - 70	88,9	4,3	8,8	3,1	44,2	7,0	7,6	7,7
	70 und mehr	93,4	3,4	13,0	3,3	47,8	10,6	10,8	19,9
	zusammen	87,4	5,3	11,2	4,1	44,0	8,1	9,1	10,1
SPD	18 - 25	13,0	80,0	35,1	27,8	16,8	11,3	17,6	8,7
	25 - 35	9,5	83,6	35,4	18,8	12,1	10,3	13,4	4,4
	35 - 45	8,9	84,1	35,7	20,5	9,7	7,5	9,9	1,6
	45 - 60	7,4	88,0	38,1	23,1	11,1	6,3	8,6	7,4
	60 - 70	5,7	90,3	42,0	28,6	11,3	6,0	6,8	8,7
	70 und mehr	3,7	93,4	47,3	27,6	8,1	4,9	5,8	11,9
	zusammen	6,9	88,3	38,2	23,9	11,2	7,2	10,0	8,1
GRÜNE	18 - 25	2,6	5,7	44,0	10,5	3,9	1,9	8,0	4,3
	25 - 35	2,2	3,1	46,0	9,5	2,2	1,0	5,0	0,0
	35 - 45	1,8	4,1	44,7	6,5	2,7	0,8	2,6	4,8
	45 - 60	2,1	3,1	45,6	6,3	1,9	0,6	2,1	2,0
	60 - 70	1,0	2,1	41,9	4,6	1,2	0,4	0,6	1,0
	70 und mehr	0,3	1,0	34,6	4,8	0,3	0,5	0,9	0,7
	zusammen	1,5	2,7	44,0	6,8	1,9	0,7	2,9	1,8
DIE LINKE,	18 - 25	0,8	1,6	5,4	53,7	1,4	4,0	9,9	0
	25 - 35	0,5	2,3	4,3	62,3	1,3	2,2	8,0	2,2
	35 - 45	0,5	1,8	3,1	62,4	1,3	2,4	5,4	1,6
	45 - 60	0,4	1,7	2,8	60,7	1,2	2,0	4,0	0,7
	60 - 70	0,4	1,5	4,0	58,1	1,2	2,5	4,1	3,8
	70 und mehr	0,2	0,8	2,0	58,6	0,5	1,4	1,7	1,3
	zusammen	0,4	1,5	3,5	59,8	1,1	2,2	5,3	1,6
FDP	18 - 25	3,1	1,2	1,9	0,8	37,7	3,4	5,4	4,3
	25 - 35	2,9	1,4	1,7	2,0	38,8	3,2	4,2	0
	35 - 45	3,3	1,2	2,2	1,2	35,8	2,9	3,6	0
	45 - 60	2,6	0,8	1,2	1,4	40,1	2,5	3,0	0
	60 - 70	2,6	0,7	1,7	1,1	38,9	1,7	2,3	0
	70 und mehr	1,9	0,5	1,5	1,8	40,8	4,3	4,8	2,0
	zusammen	2,6	0,8	1,6	1,4	39,0	2,8	3,6	0,9
AfD	18 - 25	0,3	0,7	0,3	1,3	0,8	63,9	36,4	0
	25 - 35	1,1	1,4	0,8	1,2	2,5	70,9	49,4	4,4
	35 - 45	1,0	0,9	0,2	2,5	1,7	76,1	62,4	0
	45 - 60	0,8	0,9	0,2	2,3	1,4	78,3	69,4	3,4
	60 - 70	0,7	0,5	0,3	2,5	2,2	80,3	74,6	3,8
	70 und mehr	0,2	0,4	0,2	1,7	1,7	76,0	72,0	2,6
	zusammen	0,6	0,7	0,3	2,0	1,7	76,1	62,6	2,7
Sonstige	18 - 25	0,8	1,4	1,6	3,5	2,0	66,9	44,6	0,0
	25 - 35	1,6	1,8	2,1	2,8	3,9	73,6	57,6	6,7
	35 - 45	1,6	2,0	0,9	3,6	2,8	78,6	68,8	1,6
	45 - 60	1,1	1,2	1,0	3,7	1,9	80,6	73,5	3,4
	60 - 70	0,9	0,8	1,0	3,4	2,6	81,5	77,4	5,8
	70 und mehr	0,3	0,5	1,0	2,6	1,9	76,5	73,6	2,6
	zusammen	1,0	1,1	1,2	3,4	2,4	78,1	67,8	3,4
ungültige Stimmen	18 - 25	0,2	0,2	0,2	0,2	0,3	0,4	1,0	80,4
	25 - 35	0,2	0,2	0,3	0,4	0,1	0,5	1,2	77,8
	35 - 45	0,1	0,1	0,1	0,6	0,1	0,8	1,6	87,1
	45 - 60	0,4	0,2	0,3	0,4	0,3	0,6	1,0	79,2
	60 - 70	0,5	0,3	0,6	1,0	0,7	0,9	1,2	73,1
	70 und mehr	0,3	0,5	0,7	1,3	0,6	1,7	2,3	61,6
	zusammen	0,3	0,3	0,3	0,6	0,4	0,8	1,3	74,1

Noch: 6b. Wählerschaft nach Alter und Geschlecht bei der Bundestagswahl 2017 nach
Stimmenkombination (Repräsentativergebnis der Urnen- und Briefwahl)
- Stimmenkombination der Zweitstimme mit der Erststimme -

Männer

Partei	Alter von ... bis unter ... Jahren	Von 100 Wählern mit Zweitstimme für ... wählen mit Erststimme nebenstehende Partei (Vorspalte)							
		CDU	SPD	GRÜNE	DIE LINKE,	FDP	AfD	Sonstige	ungültige Stimmen
CDU	18 - 25	72,7	10,2	12,9	5,5	38,2	12,4	12,1	3,6
	25 - 35	78,2	8,4	12,6	5,7	42,6	9,0	12,6	17,0
	35 - 45	80,1	6,9	14,6	8,3	41,6	6,8	9,6	9,0
	45 - 60	81,7	5,0	12,7	5,9	36,0	6,6	8,2	10,2
	60 - 70	86,4	4,3	11,9	5,4	40,4	7,8	8,5	9,8
	70 und mehr	92,4	3,8	16,8	5,9	44,1	6,9	8,6	21,1
	zusammen	84,4	5,5	13,2	6,1	40,3	7,5	9,7	14,0
SPD	18 - 25	14,9	76,1	30,2	19,7	14,8	7,4	15,1	10,7
	25 - 35	11,8	80,5	31,2	22,1	13,2	10,3	15,0	7,5
	35 - 45	9,9	84,1	31,9	19,2	12,5	6,8	11,6	4,5
	45 - 60	9,5	85,1	30,6	22,1	13,0	6,7	10,9	6,8
	60 - 70	7,0	89,4	37,3	22,0	10,4	5,7	8,9	10,6
	70 und mehr	3,7	92,0	36,6	25,2	9,1	5,2	7,1	13,5
	zusammen	8,1	86,4	32,2	21,6	11,8	6,9	11,5	9,8
GRÜNE	18 - 25	6,5	7,8	48,2	21,9	5,9	3,5	19,5	3,6
	25 - 35	4,6	5,4	49,8	11,5	4,0	1,9	9,9	0
	35 - 45	4,2	4,8	46,8	9,8	1,4	1,4	6,4	0
	45 - 60	4,3	5,4	50,6	8,6	4,0	1,0	5,3	0
	60 - 70	2,1	3,3	45,9	7,2	2,6	0,2	2,4	2,4
	70 und mehr	0,7	1,7	40,4	5,4	0,8	0,5	1,7	1,3
	zusammen	3,1	4,2	48,2	10,2	2,8	1,1	7,0	1,1
DIE LINKE,	18 - 25	0,8	3,0	5,7	50,0	1,3	5,0	11,4	3,6
	25 - 35	1,2	2,6	4,5	55,2	1,8	3,0	6,7	3,8
	35 - 45	0,7	1,9	3,4	57,7	1,6	3,3	7,0	0
	45 - 60	0,7	2,0	3,0	57,4	1,4	2,7	5,1	3,4
	60 - 70	0,6	1,4	2,8	59,7	1,0	1,4	3,9	2,4
	70 und mehr	0,2	0,8	2,8	57,6	0,6	1,7	3,7	1,8
	zusammen	0,6	1,7	3,6	56,6	1,2	2,6	6,0	2,3
FDP	18 - 25	3,4	1,5	1,5	0,9	37,3	7,8	7,2	0,0
	25 - 35	2,8	1,4	1,2	1,7	35,7	3,0	5,1	1,9
	35 - 45	3,6	1,0	2,1	1,8	39,2	3,3	4,2	3,0
	45 - 60	2,8	1,2	1,8	2,2	42,2	2,8	3,9	2,7
	60 - 70	2,8	0,8	1,5	2,7	42,7	2,5	3,9	3,3
	70 und mehr	2,1	0,8	2,0	2,7	43,6	3,3	5,1	1,3
	zusammen	2,8	1,0	1,7	2,0	41,2	3,2	4,6	2,2
AfD	18 - 25	0,7	0,7	0,3	0,5	2,0	56,7	24,5	0
	25 - 35	0,6	1,2	0,2	1,6	1,4	68,2	39,4	0
	35 - 45	0,7	0,8	0,4	1,9	2,1	73,7	51,7	0
	45 - 60	0,5	0,7	0,3	1,9	2,2	76,9	59,6	4,1
	60 - 70	0,5	0,4	0,1	1,4	1,9	78,2	65,3	4,9
	70 und mehr	0,2	0,2	0,3	1,1	1,0	78,1	67,6	0,4
	zusammen	0,5	0,6	0,3	1,6	1,8	74,3	52,6	2,0
Sonstige	18 - 25	1,2	1,2	1,1	1,7	2,4	63,5	33,6	7,1
	25 - 35	1,3	1,5	0,7	3,4	2,2	72,4	49,6	1,9
	35 - 45	1,3	1,1	1,0	2,9	3,4	77,4	59,9	0
	45 - 60	0,7	1,1	0,9	3,5	2,9	79,9	65,2	5,4
	60 - 70	0,7	0,6	0,4	2,2	2,2	80,6	70,4	6,5
	70 und mehr	0,3	0,3	0,8	2,5	1,5	81,3	71,7	1,3
	zusammen	0,8	0,8	0,8	2,9	2,4	77,8	59,7	3,4
ungültige Stimmen	18 - 25	0,4	0,2	0,3	0,3	0,2	0,4	1,0	71,4
	25 - 35	0,1	0,2	0,1	0,4	0,4	0,4	1,2	67,9
	35 - 45	0,2	0,3	0,2	0,4	0,3	0,9	1,4	83,6
	45 - 60	0,2	0,2	0,3	0,3	0,4	0,4	1,3	71,4
	60 - 70	0,4	0,2	0,2	0,8	0,6	1,7	2,0	65,0
	70 und mehr	0,5	0,6	0,6	0,7	0,3	1,1	2,2	59,6
	zusammen	0,3	0,3	0,3	0,4	0,4	0,8	1,5	67,1

**7. Ungültige Stimmen nach Ungültigkeitsgründen bei der Bundestagswahl 2017
nach der repräsentativen Wahlstatistik (Urnen- und Briefwahl)**

Gründe für die Ungültigkeit von Stimmen auf den Stimmzetteln - EStS: Erststimmenseite des Stimmzettels - - ZStS: Zweitstimmenseite des Stimmzettels -	Insgesamt	Männer	Frauen
Erst- und Zweitstimme ungültig			
davon:	43,7	44,5	42,9
EStS und ZStS leer oder durchgestrichen	19,3	20,9	17,9
EStS leer oder durchgestrichen, ZStS mehrere Kreuze	5,5	4,5	6,4
ZStS leer oder durchgestrichen, EStS mehrere Kreuze	6,7	6,6	6,8
EStS und ZStS mehrere Kreuze	7,6	7,8	7,4
Eine Seite leer oder durchgestrichen, auf der anderen Seite sonstige Ursachen	1,7	1,2	2,1
EStS und ZStS sonstige Ursachen	3,0	3,6	2,4
Ungültige Erst- und gültige Zweitstimme			
davon:	38,0	40,0	36,0
EStS leer oder durchgestrichen	32,4	35,2	29,8
EStS mehrere Kreuze	4,1	3,8	4,5
Sonstige Ursachen	1,4	1,1	1,7
Ungültige Zweit- und gültige Erststimme			
davon:	18,4	15,5	21,1
ZStS leer oder durchgestrichen	13,9	11,4	16,3
ZStS mehrere Kreuze	3,0	2,2	3,8
Sonstige Ursachen	1,5	1,9	1,0
Insgesamt	100	100	100